

SENATO DELLA REPUBBLICA

XIV LEGISLATURA

N. 1827
TAB. 10
Annesso 12

DISEGNO DI LEGGE

presentato dal Ministro dell'economia e delle finanze

(TREMONTI)

(V. Stampato Camera n. 3201)

approvato dalla Camera dei deputati l'11 novembre 2002

*Trasmesso dal Presidente della Camera dei deputati alla Presidenza
il 13 novembre 2002*

**Bilancio di previsione dello Stato per l'anno finanziario 2003
e bilancio pluriennale per il triennio 2003-2005**

TABELLA n. 10

**Stato di previsione del Ministero delle infrastrutture e dei trasporti
per l'anno finanziario 2003**

ANNESSO N. 12

CONTO CONSUNTIVO

AUTORITÀ PORTUALE DI CATANIA

ESERCIZIO FINANZIARIO 2001

TABELLA N. 10

**Stato di previsione del Ministero delle infrastrutture e dei trasporti
per l'anno finanziario 2003**

ANNESSO N. 12

CONTO CONSUNTIVO

AUTORITÀ PORTUALE DI CATANIA

ESERCIZIO FINANZIARIO 2001


AUTORITA' PORTUALE di CATANIA												
RENDICONTO FINANZIARIO - ANNO 2001												
ENTRATE												
GESTIONE DI COMPETENZA												
N.	CAPITOLO DENOMINAZIONE	PREVISIONI					SOMME ACCERTATE				DIFFERENZE RISPETTO ALLE PREVISIONI	
		INIZIALI	VARIAZIONE		DEFINITIVE		RISCOSE	DA RISCOUTERE	TOTALE ACCERTAMENTI		IN AUMENTO	IN DIMINUIZIONE
			(7-4)	(+7)	Lira	Euro			Lira	Euro		
2	3	4	5	6	7	8	9	10	11	12		
	TITOLO 1°											
	ENTRATE DERIVANTI DA TRASFERIMENTI CORRENTI											
	Categoria 1^											
	TRASFERIMENTI DA PARTE DELLO STATO											
10	CONTRIBUTO DELLO STATO PER MANUTENZ. ORDINARIA PARTI COMUNI	L. 557.203.000	L. -	L. -	L. 557.203.000	€ 287.771,33	L. 557.203.000	L. 557.203.000	287.771,33	L. -	L. -	
20	CONTRIBUTO DELLO STATO PER MANUTENZ. STRAORDINARIA PARTI COMUNI	L. 1.743.402.000	L. -	L. -	L. 1.743.402.000	€ 900.391,99	L. 1.743.402.000	L. 1.743.402.000	900.391,99	L. -	L. -	
30	DEVOLUZ. TASSE SULLE MERCI IMBARCATE, SBARcate ED IN TRANSITO E ADDIZIONALE	L. 215.000.000	L. -	L. 46.000.000	L. 170.000.000	€ 87.707,67	L. 136.925.000	L. 11.844.630	L. 148.769.630	76.833,10	L. -	L. 21.230,370
40	DEVOLUZIONE TASSA SUPPLETIVA DI ANCORAGGIO	L. -	L. -	L. -	L. -	€ -	-	-	-	-	-	-
50	DIRITTI PORTUALI SU TRAFFICO PASSEGGERI	L. 65.000.000	L. 15.000.000	L. -	L. 80.000.000	€ 41.318,55	L. 17.938.000	L. 75.588.000	L. 93.526.000	46.302,15	L. 13.526.000	L. -
60	DIRITTI PORTUALI SU TRAFFICO MERCİ	L. 270.000.000	L. -	L. 40.000.000	L. 230.000.000	€ 116.785,08	L. 125.469.800	L. 103.040.800	L. 228.510.600	116.015,88	L. -	L. 1.489,400
70	DIRITTI PORTUALI SU TRAFFICO FERROVIARIO	L. 1.000.000	L. -	L. 1.000.000	L. -	€ -	L. -	L. -	L. -	€ -	L. -	L. -
80	DEVOLUZ. QUOTE TASSE PORTUALI DESTINATE AL PAGAMENTO DI QUOTA INTERESSI PASSIVI SU MUTUI PREVISTI D.P.R. 13.03.1974	L. -	L. -	L. -	L. -	€ -	L. -	L. -	L. -	0,00	L. -	L. -
	TOTALE Categoria 1^	L. 2.851.605.000	L. 15.000.000	L. 86.000.000	L. 2.786.605.000	€ 1.438.082,84	L. 2.580.937.800	L. 190.473.430	L. 2.773.411.230	1.431.314,46	L. 13.526.000	L. 22.719,770
	Categoria 2^											
	TRASFERIMENTI DA PARTE DELLA REGIONE											
90	CONTRIBUTO DELLA REGIONE (Legge 28.05.1973 n.23)	L. -	L. -	L. -	L. -	€ -	L. -	L. -	L. -	0,00	L. -	L. -
	TOTALE Categoria 2^	L. -	L. -	L. -	L. -	€ -	L. -	L. -	L. -	0,00	L. -	L. -
	Categoria 3^											
	TRASFERIMENTI DA PARTE DI COMUNE E PROVINCE											
100	CONTRIBUTO DEL COMUNE	L. 200.000.000	L. -	L. -	L. 200.000.000	€ 103.291,36	L. -	L. 200.000.000	L. 200.000.000	103.291,36	L. -	L. -
110	CONTRIBUTO AMMINISTRAZIONE PROVINCIALE	L. 200.000.000	L. -	L. -	L. 200.000.000	€ 103.291,36	L. -	L. 200.000.000	L. 200.000.000	103.291,36	L. -	L. -
	TOTALE Categoria 3^	L. 400.000.000	L. -	L. -	L. 400.000.000	€ 206.582,76	L. -	L. 400.000.000	L. 400.000.000	206.582,76	L. -	L. -

GESTIONE DEI RESIDUI ATTIVI										GESTIONE DI CASSA				TOTALE RESIDUI	TOTALE IN		
RESIDUI INIZIALI ESERCIZIO		RISCOSSIONI		DA RISCOSSIONI		TOTALI		VARIANZE		PREVISIONI		RISCOSSIONI		DIFFERENZE RISPETTO PREVISIONE ALLE		ATTIVI TERMINI	
Lire	Euro			Lire	Euro	Lire	Euro	IN AUMENTO (16-13)	IN DIMINUIZIONI (13-16)	Lire	Euro	Lire	Euro	IN AUMENTO (20-19)	IN DIMINUIZIONI (19-20)	ESERCIZIO	ESERCIZIO
13		14	15	16		17	18	19				20		21	22	23	24
				(14+15)		(16-13)	(13-16)										
L 193.337.000	80.660,23	L 193.337.000	-	L 193.337.000	80.660,23	-	-	L 750.540.000		367.621,56	750.540.000	367.621,56	-	-	-	-	-
L -	-	L -	-	L -	0,00	-	-	L 1.743.402.000		800.391,90	1.743.402.000	800.391,90	-	-	-	-	-
L 5.377.995	2.777,90	L 5.377.995	-	L 5.377.995	2.777,90	-	-	L 175.377.995		90.575,18	142.202,995	73.493,34	-	-	33.075,000	L 11.644.630	8.117,24
L 37.392.000	18.311,38	L 1.112.000	31.279,000	L 35.864.000	18.822,21	-	-	L 1.528.000		90.827,91	19.030.000	9.838,50	-	-	98.342.000	L 118.340.000	68.965,45
L 95.098.500	48.630,73	L 94.975.500	11.123.000	L 95.098.500	48.630,73	-	-	L 328.098.500		108.416,82	210.445.300	108.896,83	-	-	115.633.200	L 114.163.800	88.960,66
L -	-	L -	-	L -	0,00	-	-	-		0,00	-	0,00	-	-	-	-	-
L 332.205.495	171.680,82	L 284.802.498	46.875.800	L 330.677.498	176.789,67	-	-	L 1.818.000		1.807.602,46	2.668.746.295	1.688.091,26	-	-	247.676.200	L 236.346.430	122.063,78
L -	-	L -	-	L -	0,00	-	-	-		0,00	-	0,00	-	-	-	-	-
L -	-	L -	-	L -	0,00	-	-	-		0,00	-	0,00	-	-	-	-	-
L 200.000.000	103.281,38	L -	200.000.000	L 200.000.000	103.281,38	-	-	L 400.000.000		208.582,78	-	0,00	-	-	400.000.000	L 400.000.000	208.582,78
L 400.000.000	208.582,78	L -	400.000.000	L 400.000.000	208.582,78	-	-	L 600.000.000		308.874,14	-	0,00	-	-	600.000.000	L 600.000.000	308.874,14
L 600.000.000	308.874,14	L -	600.000.000	L 600.000.000	308.874,14	-	-	L 1.000.000.000		616.656,90	-	0,00	-	-	1.000.000.000	L 1.000.000.000	616.656,90

GESTIONE DEI RESIDUI ATTIVI					GESTIONE DI CASSA								TOTALE RESIDUI	TOTALE IN
RIBORSE DREZIALI ESERCIZIO		RISCOSE	DA RISCOVERE	TOTALI	VARIAZIONE		PREVISIONI		RISCOSSIONI		DEFFICIENZE RISPETTO ALLE PREVISIONI		ATTIVI TERMINE	
Lira	Euro			Lira Euro	IN AUMENTO	IN DIMINUIZION	Lira Euro		Lira Euro		IN AUMENTO	IN DIMINUIZIONE	ESERCIZIO	EURO
				(14+15)	(16-17)	(17-18)					(20-19)	(19-20)		
13		14	15	16	17	18	19		20		21	22	23	
- €	-	-	-	-	0,00 L	- L	- L	-	0,00 L	-	0,00 L	- L	- L	- €
- €	-	-	-	-	0,00 L	- L	- L	-	0,00 L	-	0,00 L	- L	- L	- €
- €	-	-	-	-	0,00 L	- L	- L	-	0,00 L	-	0,00 L	- L	- L	- €
- €	-	-	-	-	0,00 L	- L	- L	-	0,00 L	-	0,00 L	- L	- L	- €
312.208,495 €	171.488,82 L	284.802,498 L	48.475,000 L	330.477,498	170.788,67 L	- L	1.928,800 L	3.113.810,485	1.677.832,48 L	2.865.748,295	1.480,021,28 L	- L	247.870,208 L	234.348,438 €
- €	-	-	-	-	0,00 L	- L	- L	-	0,00 L	-	0,00 L	- L	- L	- €
688.008,000 €	308.874,14 L	- L	688.008,000 L	988.008,000	308.874,14 L	- L	- L	1.000.000,000	818.448,80 L	-	0,00 L	- L	1.000.000,000 L	1.000.000,000 €
- €	-	-	-	-	0,00 L	- L	- L	-	0,00 L	-	0,00 L	- L	- L	- €
932.205,495 €	481.445,96 L	284.802,498 L	648.475,000 L	930.677,499	480.884,81 L	- L	1.928,800 L	4.112.810,485	2.124.088,28 L	2.868.740,295	1.480,021,28 L	- L	1.247.870,208 L	1.234.348,438 €
- €	-	-	-	-	0,00 L	- L	- L	-	0,00 L	-	0,00 L	- L	- L	- €
- €	-	-	-	-	0,00 L	- L	- L	-	0,00 L	-	0,00 L	- L	- L	- €
- €	-	-	-	-	0,00 L	- L	- L	-	0,00 L	-	0,00 L	- L	- L	- €
- €	-	-	-	-	0,00 L	- L	- L	-	0,00 L	-	0,00 L	- L	- L	- €
- €	-	-	-	-	0,00 L	- L	- L	-	0,00 L	-	0,00 L	- L	- L	- €
- €	-	-	-	-	0,00 L	- L	- L	-	0,00 L	-	0,00 L	- L	- L	- €
950.311,200 €	480.784,78 L	682.283,730 L	378.546,400 L	960.868,130	508.544,09 L	30.494,930 L	- L	1.960.311,200	1.012.418,24 L	1.575.219,349	813.532,80 L	- L	385.091,851 L	511.680,387 €
2.858,474 €	1.478,28 L	2.858,474 L	- L	2.858,474	1.478,28 L	- L	- L	4.858,474	2.808,18 L	2.858,474	1.478,28 L	- L	2.000,000 L	488,001 €
- €	-	-	-	-	0,00 L	- L	- L	-	0,00 L	-	0,00 L	- L	- L	- €
- €	-	-	-	-	0,00 L	- L	- L	-	0,00 L	-	0,00 L	- L	- L	- €
983.169,674 €	482.271,06 L	685.124,204 L	378.546,400 L	983.664,864	608.028,37 L	30.494,930 L	- L	1.968.169,674	1.014.826,44 L	1.578.077,823	818,008,18 L	- L	387,081,851 L	521.178,388 €

GESTIONE DEI RESIDUI ATTIVI						GESTIONE DI CASSA						TOTALE RESIDUI	TOTALE DI		
RESIDUI SPECIALI ESERCIZIO		RESIDUI	DA RICONCILIARE	TOTALI		VARIAZIONE		PREVISIONI		RISORSE		DIFFERENZE RISPETTO ALLE PREVISIONI		ATTIVE TERMINE ESERCIZIO	EURO
Lira	Euro			Lira	Euro	IN AUMENTO (14-15)	IN DIMINUIZIONE (15-14)	Lira	Euro	Lira	Euro	IN AUMENTO (20-19)	IN DIMINUIZIONE (19-20)		
13		14	15	16	17	18	19		20	21	22	23			
€	-	L	-	L	-	L	-	-	0,00 L	-	L	-	L	-	€
€	-	L	-	L	-	L	-	-	0,00 L	-	L	-	L	-	€
€	-	L	-	L	-	L	-	-	0,00 L	-	L	-	L	-	€
€	-	L	-	L	-	L	-	-	0,00 L	-	L	-	L	-	€
€	-	L	-	L	-	L	-	-	0,00 L	-	L	-	L	-	€
€	-	L	-	L	-	L	-	-	0,00 L	-	L	-	L	-	€
2.800.000	€	1.448,08	L	1.400.000	L	1.400.000	L	2.800.000	1.448,08	L	-	L	-	L	22.800.000
5.000.000	€	2.802,28	L	-	L	5.000.000	L	5.000.000	2.802,28	L	-	L	-	L	50.000.000
1.119.000	€	577,92	L	63.000	L	1.056.000	L	1.119.000	577,92	L	-	L	-	L	11.119.000
420.332	€	217,08	L	-	L	-	L	420.332	217,08	L	-	L	-	L	420.332
9.339.332	€	4.822,36	L	1.463.000	L	7.486.000	L	9.339.332	4.822,36	L	-	L	-	L	99.339.332
€	-	L	-	L	-	L	-	-	0,00 L	-	L	-	L	-	-
983.169.674	€	482.271,01	L	608.134.304	L	378.340.400	L	983.494.684	508.829,77	L	30.494.930	L	-	L	1.868.169.674
€	-	L	-	L	-	L	-	-	0,00 L	-	L	-	L	-	-
9.339.332	€	4.822,36	L	1.463.000	L	7.486.000	L	9.339.332	4.822,36	L	-	L	-	L	99.339.332
983.509.006	€	487.094,42	L	606.267.204	L	388.906.000	L	983.823.604	512.629,49	L	30.494.930	L	420.332	L	1.874.308.006
€	-	L	-	L	-	L	-	-	0,00 L	-	L	-	L	-	-
€	-	L	-	L	-	L	-	-	0,00 L	-	L	-	L	-	-
€	-	L	-	L	-	L	-	-	0,00 L	-	L	-	L	-	-

E' COPIA CONFORME ALL'ORIGINALE



GESTIONE DI COMPETENZA																			
N.	CAPITOLO DENOMINAZIONE	PREVISIONI					SOMME ACCERTATE				DIFFERENZE RISPETTO ALLE PREVISIONI								
		INIZIALI	VARIAZIONI		DEFINITIVE		RISCOSE	DA RISCOUTERE	TOTALE ACCERTAMENTI		IN AUMENTO (10-7)	IN DIMINUIZIONE (7-10)							
			IN AUMENTO (7-4)	IN DIMINUIZIONE (4-7)	Lire (4+5-6)	Euro			Lire (8+9)	Euro									
2	3	4	5	6	7	8	9	10		11	12								
315	CESSIONE DI IMMOBILIZZAZIONI TECNICHE	L	- L	- L	- L	- €	- L	- L	- L	-	0,00 L	- L	-						
320	CESSIONE DI BREVETTI E PROGETTI	L	- L	- L	- L	- €	- L	- L	- L	-	0,00 L	- L	-						
	TOTALE Categoria 2 ^a	L	- L	- L	- L	- €	- L	- L	- L	-	0,00 L	- L	-						
	Categoria 3 ^a																		
	REALIZZO DI VALORI IMMOBILIARI																		
325	Realizzo di somme investite in titoli e valori mobiliari diversi	L	- L	- L	- L	- €	- L	- L	- L	-	0,00 L	- L	-						
	TOTALE Categoria 3 ^a	L	- L	- L	- L	- €	- L	- L	- L	-	0,00 L	- L	-						
	Categoria 4 ^a																		
	RISCOSSIONE DI CREDITI																		
330	Prelevamenti da depositi bancari	L	- L	- L	- L	- €	- L	- L	- L	-	0,00 L	- L	-						
340	Prelevamenti da altri depositi bancari	L	- L	- L	- L	- €	- L	- L	- L	-	0,00 L	- L	-						
350	Riscossioni da compagnie assicuratrici	L	- L	- L	- L	- €	- L	- L	- L	-	0,00 L	- L	-						
360	Ritiro depositi a cauzione presso terzi	L	- L	- L	- L	- €	- L	- L	- L	-	0,00 L	- L	-						
370	Riscossione di prestiti e anticipazioni a breve termine	L	- L	- L	- L	- €	- L	- L	- L	-	0,00 L	- L	-						
380	Riscossione altri crediti	L	- L	- L	- L	- €	- L	- L	- L	-	0,00 L	- L	-						
	TOTALE Categoria 4 ^a	L	- L	- L	- L	- €	- L	- L	- L	-	0,00 L	- L	-						
	Cat.1 ^a - ALIENAZIONE DI IMMOBILI E DIRITTI REALI	L	- L	- L	- L	- €	- L	- L	- L	-	0,00 L	- L	-						
	Cat.2 ^a - ALIENAZIONE IMMOBILIZZAZIONI TECNICHE E BENI IMMATERIALI	L	- L	- L	- L	- €	- L	- L	- L	-	0,00 L	- L	-						
	Cat.3 ^a - REALIZZO DI VALORI MOBILIARI	L	- L	- L	- L	- €	- L	- L	- L	-	0,00 L	- L	-						
	Cat.4 ^a - RISCOSSIONE DI CREDITI	L	- L	- L	- L	- €	- L	- L	- L	-	0,00 L	- L	-						
	TOTALE TITOLO III ^a	L	- L	- L	- L	- €	- L	- L	- L	-	0,00 L	- L	-						
	TITOLO IV ^a																		
	ENTRATE DERIVANTI DA TRASFERIMENTI IN CONTO CAPITALE																		
	Categoria 1 ^a																		
	TRASFERIMENTI DALLO STATO																		
390	CONTRIBUTO DELLO STATO PER ESECUZIONE DI OPERE	L	37.234.516.000	L	19.427.633.152	L	-	L	56.662.149.152	€	29.283.587,85	L	37.234.516.000	L	19.427.633.152	L	56.662.149.152	€	29.283.587,85
400	Devoluzione 50% tasse supplementari di anticipazione (Art.46 L.82/63) destinate a nuove opere di ampliamento del porto	L	- L	- L	- L	- €	- L	- L	- L	-	0,00 L	- L	-						

N.	CAPITOLO DENOMINAZIONE	GESTIONE DI COMPETENZA										DIFFERENZE RISPETTO ALLE PREVISIONI	
		INIZIALI	PREVISIONI		DEFINITIVE		RISCOSE	DA RISCOUTERE	SOMME ACCERTATE		IN AUMENTO (10-7)	IN DIMINUIZIONE (7-10)	
			IN AUMENTO (7-4)	IN DIMINUIZIONE (4-7)	Lire	Euro			Lire	Euro			IN AUMENTO (8+9)
2	3	4	5	6	7			8	9	10	11	12	
	Categoria 1^												
	ASSUNZIONE MUTUE												
480	OPERAZIONI FINANZIARIE A MEDIO E LUNGO TERMINE												
	TOTALE Categoria 1^	L. 8.765.484,000	L. -	L. 8.765.484,000	L. -	€ -	L. -	L. -	L. -	L. -	0,00 L.	- L. -	
	Categoria 2^												
	ASSUNZIONE DI ALTRI DEBITI FINANZIARI												
490	Opere finanziabili a breve termine	L. -	L. -	L. -	L. -	€ -	L. -	L. -	L. -	L. -	0,00 L.	- L. -	
500	Depositi di terzi a cauzione	L. -	L. -	L. -	L. -	€ -	L. -	L. -	L. -	L. -	0,00 L.	- L. -	
	TOTALE Categoria 2^	L. -	L. -	L. -	L. -	€ -	L. -	L. -	L. -	L. -	0,00 L.	- L. -	
	Categoria 3^												
	EMISSIONE DI OBBLIGAZIONE												
510	Emissione di obbligazioni	L. -	L. -	L. -	L. -	€ -	L. -	L. -	L. -	L. -	0,00 L.	- L. -	
	TOTALE Categoria 3^	L. -	L. -	L. -	L. -	€ -	L. -	L. -	L. -	L. -	0,00 L.	- L. -	
	Cal.1^ - ASSUNZIONE DI MUTUE	L. 8.765.484,000	L. -	L. 8.765.484,000	L. -	€ -	L. -	L. -	L. -	L. -	0,00 L.	- L. -	
	Cal.2^ - ASSUNZIONE DI ALTRI DEBITI FINANZIARI	L. -	L. -	L. -	L. -	€ -	L. -	L. -	L. -	L. -	0,00 L.	- L. -	
	Cal.3^ - EMISSIONE DI OBBLIGAZIONI	L. -	L. -	L. -	L. -	€ -	L. -	L. -	L. -	L. -	0,00 L.	- L. -	
	TOTALE TITOLO V^	L. 8.765.484,000	L. -	L. 8.765.484,000	L. -	€ -	L. -	L. -	L. -	L. -	0,00 L.	- L. -	
	TITOLO VI^												
	PARTITE DI GIRO												
	Categoria 1^												
	ENTRATE AVVENTI NATURA DI PARTITE DI GIRO												
520	Ritenute erariali	L. 150.000,000	L. -	L. 150.000,000	L. -	€ -	77.488,53 L.	169.049,000 L.	91,000 L.	169.140,000	87.353,52 L.	19.140,000 L.	
530	Ritenute previdenziali/assistenziali	L. 60.000,000	L. -	L. 60.000,000	L. -	€ -	30.987,41 L.	48.437,368 L.	- L.	48.437,368	25.015,81 L.	- L. 11.952,632	
540	Ritenute diverse	L. 1.944,000	L. -	L. 1.944,000	L. -	€ -	1.033,99 L.	1.134,000 L.	- L.	1.134,000	595,06 L.	- L. 810,000	
560	I.V.A.	L. -	L. -	L. -	L. -	€ -	- L.	- L.	- L.	-	0,00 L.	- L. -	
560	Recupero del personale per anticipi concessi dall'Ente	L. -	L. -	L. -	L. -	€ -	- L.	- L.	- L.	-	0,00 L.	- L. -	
570	Tributazioni per conto terzi	L. 100.000,000	L. -	L. 100.000,000	L. -	€ -	51.845,89 L.	86.709,500 L.	- L.	86.709,500	44.781,72 L.	- L. 13.290,500	
580	Recupero anticipi alla Compagnia Lavoratori del Porto	L. -	L. -	L. -	L. -	€ -	- L.	- L.	- L.	-	0,00 L.	- L. -	
590	Rimborso somme pagate per conto terzi	L. -	L. -	L. -	L. -	€ -	- L.	- L.	- L.	-	0,00 L.	- L. -	
600	Partite in sospeso	L. 60.000,000	L. 90.000,000	L. 150.000,000	L. -	€ -	77.488,53 L.	113.142,911 L.	7.577,000 L.	120.719,911	82.346,83 L.	- L. 29.280,089	
	TOTALE Categoria 1^	L. 371.944,000	L. 90.000,000	L. 461.944,000	L. -	€ -	238.874,17 L.	418.472,779 L.	7.668,000 L.	426.140,779	228.983,36 L.	19.140,000 L.	
	Cal.1^ - ENTRATE AVVENTI NATURA DI PARTITE DI GIRO	L. 371.944,000	L. 90.000,000	L. 461.944,000	L. -	€ -	238.874,17 L.	418.472,779 L.	7.668,000 L.	426.140,779	228.983,36 L.	19.140,000 L.	
	TOTALE TITOLO VI^	L. 371.944,000	L. 90.000,000	L. 461.944,000	L. -	€ -	238.874,17 L.	418.472,779 L.	7.668,000 L.	426.140,779	228.983,36 L.	19.140,000 L.	

GESTIONE DI COMPETENZA												
N.	CAPITOLO / DENOMINAZIONE	PREVISIONI				SOMME ACCERTATE				DIFFERENZE RISPETTO ALLE PREVISIONI		
		INIZIALI	VARIAZIONE		DEFINITIVE		RISCOSE	DA RISCOUTERE	TOTALE ACCERTAMENTI		IN AUMENTO (10-7)	IN DIMINUIZIONI (7-10)
			(7-4)	(4-7)	Lire	Euro			Lire	Euro		
2	3	4	5	6	7		8	9	10	11	12	
	RISFILIO DEI TITOLI											
	TITOLO I ^o - ENTRATE DERIVANTI DA TRASFERIMENTI CORRENTI	L. 3.251.605.000	L. 15.000.000	L. 88.000.000	L. 3.180.805.000	€ 1.842.848,40	L. 2.580.937.800	L. 580.473.439	L. 3.171.411.239	1.637.897,21	L. 13.526.000	L. 22.715.770
	TITOLO II ^o - ALTRE ENTRATE	L. 991.000.000	L. 111.000.000	L. 10.000.000	L. 1.092.000.000	€ 883.879,83	L. 1.071.238.461	L. 177.810.403	L. 1.249.048.864	646.079,86	L. 129.818.263	L. 2.067.399
	TITOLO III ^o - ENTRATE PER ALIENAZIONE DI BENI PATRIMONIALI E RISCOSSIONE DI CREDITI	L. -	L. -	L. -	L. -	€ -	L. -	L. -	L. -	0,00	L. -	L. -
	TITOLO IV ^o - ENTRATE DERIVANTI DA TRASFERIMENTI IN CONTO CAPITALE	L. 37.234.516.000	L. 19.427.833.152	L. -	L. 56.662.149.152	€ 28.283.877,86	L. 37.234.516.000	L. 19.427.833.152	L. 56.662.149.152	28.283.877,86	L. -	L. -
	TITOLO V ^o - ENTRATE DERIVANTI DA ACCENSIONE DI PRESTITI	L. 8.765.484.000	L. -	L. 8.785.484.000	L. -	€ -	L. -	L. -	L. -	0,00	L. -	L. -
	TITOLO VI ^o - PARTITE DI GIRO	L. 371.944.000	L. 80.000.000	L. -	L. 451.944.000	€ 228.574,17	L. 418.472.779	L. 7.668.000	L. 426.140.779	228.082,16	L. 19.140.000	L. 84.943.224
	TOTALE ENTRATE	L. 50.814.546.000	L. 19.643.833.152	L. 8.861.484.000	L. 61.394.608.152	€ 31.788.748,34	L. 41.285.188.040	L. 20.203.584.885	L. 61.508.750.025	31.788.816,30	L. 182.582.283	L. 80.538.390
	TOTALE SOMME RISCOSE						L. 897.149.699	L. 1.038.383.700				
	TOTALE RESIDUI						L. 42.202.314.739	L. 21.241.908.685				
	TOTALE ENTRATE								L. 63.444.283.424	32.786.237,86		
	FONDO INIZIALE DI CASSA								L. 5.936.288.805	3.088.828,36		
	TOTALE GENERALE ENTRATE								L. 69.380.552.229	34.875.066,86		

F.to IL SEGRETARIO GENERALE
DELLA AUTORITA' PORTUALE
(Avv. Roberto Nantillo)



F.to IL PRESIDENTE
DELLA AUTORITA' PORTUALE
Rosario Indaco

E' COPIA CONFORME ALL'ORIGINALE

Catania, il 24 APR. 2002



IL SEGRETARIO GENERALE
DELLA AUTORITA' PORTUALE
(Avv. Roberto Nantillo)

GESTIONE DEI RESIDUI ATTIVI						GESTIONE DI CASSA						TOTALE RESIDUI	TOTALE IN		
RESIDUI INIZIALI ESERCIZIO		RISORSE	DA RISCOUERE	TOTALI	VARIAZIONE		PREVISIONI		RISCOSSIONI		DIFFERENZE RISPETTO ALLE PREVISIONI		ATTIVI TERMINE	EURO	
Lira	Euro			Lira Euro	IN AUMENTO (14-13)	IN DIMINUIZIONE (15-14)	Lira Euro	Lira Euro	Lira Euro	Lira Euro	IN AUMENTO (20-19)	IN DIMINUIZIONE (19-20)	ESERCIZIO	EURO	
13		14	15	16	17	18	19		20		21	22	23		
932.205.495		L. 284.803.498	L. 645.875.000	L. 930.877.498	480.884,81	L. - L. 1.528.000	L. 4.112.810.488	2.124.089,38	L. 2.888.740.285	1.480.091,38	L. - L. 1.247.870.200	L. 1.236.348.430	€	688.820,68	
962.509.006	€ 487.084,42	L. 606.887.294	L. 385.996.400	L. 992.583.694	612.826,86	L. 30.494.930	L. 420.332	L. 2.054.809.006	1.081.066,38	L. 1.677.823.665	808.824,84	L. 17.409.242	L. 384.692.983	L. 563.808.823	€ 291.181,81
					0,00	L. - L. -	L. -	0,00	L. -	0,00	L. - L. -	L. -	€	-	
					0,00	L. - L. -	L. 56.462.148.182	28.263.667,89	L. 37.234.816.000	18.220.022,87	L. - L. 19.427.633.182	L. 18.427.633.182	€	10.003.896,17	
					0,00	L. - L. -	L. -	0,00	L. -	0,00	L. - L. -	L. -	€	-	
15.685.438	€ 8100,86	L. 5.780.000	L. 4.912.300	L. 12.273.300	6.326,11	L. - L. 3.413.136	L. 477.628.436	266.678,02	L. 424.232.779	218.087,89	L. 19.048.000	L. 72.449.687	L. 14.180.300	€ 7.323,61	
1.916.389.937	€ 986.688,28	L. 897.148.899	L. 1.628.363.700	L. 1.938.633.399	986.918,88	L. 30.494.930	L. 8.361.408	L. 63.307.098.080	22.886.287,87	L. 42.202.314.738	21.786.678,49	L. 38.498.242	L. 21.141.241.582	L. 21.241.968.688	€ 10.870.891,28

24 APR 2002
 DELL'AUTORITA' REGIONALE
 (Avv. Roberto Napolitano)

AUTORITA' PORTUALE DI CATANIA
RENDICONTO FINANZIARIO - ANNO 2001
USCITE

GESTIONE DI COMPETENZA												
N.	CAPITOLLO DENOMINAZIONE	PREVISIONI				SOMME IMPEGNATE				DIFFERENZE RISPETTO ALLE PREVISIONI		
		INIZIALI	VARIAZIONI		DEFINITIVE		PAGATE	DA PAGARE	TOTALE IMPEGNI		IN AUMENTO	IN DIMINUIZIONE
			IN AUMENTO	IN DIMINUIZIONE	Lire	Euro			Lire	Euro		
		(7-4)	(+7)	(4+5-6)		(10-8)	(8+9)	(10-7)	(7-10)			
		4	5	6	7	8	9	10	11	12		
2	3											
	TITOLO 1°											
	SPESA CORRENTE											
	Categoria 1°											
	SPESA PER GLI ORGANI DELL'ENTE											
10	Compensi, abbuoni, indennità e rimborsi agli organi di amministrazione e controllo	L. 300.000.000	L. 45.000.000	L. -	L. 345.000.000	178.177,63	L. 310.049.290	L. 12.399.909	L. 322.443.199	166.528,01	L. -	L. 22.596.801
	TOTALE Categoria 1°	L. 300.000.000	L. 45.000.000	L. -	L. 345.000.000	178.177,63	L. 310.049.290	L. 12.399.909	L. 322.443.199	166.528,01	L. -	L. 22.596.801
	Categoria 2°											
	ONERI PER IL PERSONALE IN ATTIVITA' DI SERVIZIO											
20	Encomi e premi al personale dipendente dell'Ente	L. 445.000.000	L. -	L. 16.500.000	L. 428.500.000	221.201,78	L. 372.530.341	L. -	L. 372.530.341	192.395,99	L. -	L. 55.969.619
30	Indennità varie al personale dipendente dell'Ente	L. 60.000.000	L. 15.000.000	L. -	L. 75.000.000	26.734,27	L. 23.755.727	L. 3.017.166	L. 26.772.892	13.827,04	L. -	L. 48.227.108
40	Encomi e premi al personale non dipendente dell'Ente	L. 18.000.000	L. -	L. 7.000.000	L. 25.000.000	1.549,37	L. -	L. -	L. -	0,00	L. -	L. 3.000.000
50	Indennità e rimborsi di spese	L. 35.000.000	L. 35.000.000	L. -	L. 70.000.000	36.151,98	L. 71.249.654	L. 180.000	L. 71.429.654	36.080,34	L. 1.429.654	L. -
60	Altri oneri al personale	L. 20.000.000	L. -	L. 5.000.000	L. 15.000.000	7.746,85	L. 10.173.160	L. -	L. 10.173.160	5.254,00	L. -	L. 4.826.840
70	Spese per corsi al personale e per partecipazioni a corsi svolti da Enti, Istituzioni e Amministrazioni varie	L. 15.000.000	L. -	L. 5.000.000	L. 10.000.000	5.164,57	L. 6.200.000	L. -	L. 6.200.000	3.202,03	L. -	L. 3.000.000
80	Oneri previdenziali e assistenziali a carico dell'Ente	L. 205.000.000	L. -	L. -	L. 205.000.000	105.873,66	L. 141.500.820	L. 12.497.183	L. 153.998.003	79.533,33	L. -	L. 51.001.997
	TOTALE Categoria 2°	L. 780.000.000	L. 50.000.000	L. 33.500.000	L. 863.500.000	416.822,99	L. 628.499.742	L. 15.694.348	L. 643.104.090	281.162,69	L. 1.429.654	L. 166.828.964
	Categoria 3°											
	ONERI PER IL PERSONALE IN QUIESCENZA											
	Oneri per il personale in quiescenza	L. -	L. -	L. -	L. -	0,00	L. -	L. -	L. -	0,00	L. -	L. -
	TOTALE Categoria 3°	L. -	L. -	L. -	L. -	0,00	L. -	L. -	L. -	0,00	L. -	L. -
	Categoria 4°											
	SPESA PER ACQUISTO DI BENI DI CONSUMO E SERVIZI											
100	Prestazioni di terzi per la gestione dei servizi portuali	L. -	L. -	L. -	L. -	0,00	L. -	L. -	L. -	0,00	L. -	L. -
110	Prestazioni di terzi per manutenzione, riparazione e adattamenti diversi	L. 300.000.000	L. 16.500.000	L. -	L. 316.500.000	163.458,61	L. 203.310.127	L. 83.631.807	L. 286.941.934	148.193,14	L. -	L. 29.558.066

GESTIONE DEI RESIDUI PASSIVI										GESTIONE DI CASSA					TOTALE RESIDUI PASSIVI TERMINE	TOTALE IN EURO	
RESIDUI INIZIALI ESERCIZIO		PAGATI		DA PAGARE		TOTALI		VARIAZIONI		PREVISIONI		PAGAMENTI		DIFFERENZE RISPETTO ALLE PREVISIONI		ESERCIZIO	EURO
Lire	Euro					Lire	Euro	IN AUMENTO	IN DIMINUIZIONE	Lire	Euro	Lire	Euro	IN AUMENTO	IN DIMINUIZIONE		
						(14+15)		(16-13)	(13-16)					(20-19)	(19-20)		
13		14	15	16				17	18	19		20		21	22	23	
15.387.910	7.947,19	L. 15.387.410	L. -	L. 15.387.410	7.946,93	L. -	L. 900	L. 360.387.910	186.124,62	L. 325.436.700	168.074,03	L. -	L. 34.951.210	L. 12.793.909			6.400,92
15.387.910	7.947,19	L. 15.387.410	L. -	L. 15.387.410	7.946,93	L. -	L. 900	L. 360.387.910	186.124,62	L. 325.436.700	168.074,03	L. -	L. 34.951.210	L. 12.793.909			6.400,92
-	0,00	L. -	L. -	L. -	0,00	L. -	L. -	L. 428.900.000	221.301,78	L. 172.530.361	197.395,89	L. -	L. 53.969.619	L. -			0,00
-	0,00	L. -	L. -	L. -	0,00	L. -	L. -	L. 75.000.000	36.734,27	L. 23.751.727	12.268,81	L. -	L. 51.244.273	L. 3.017.165			1.558,24
2.643.705	1.365,36	L. 2.643.705	L. -	L. 2.643.705	1.365,36	L. -	L. -	L. 5.643.705	2.914,73	L. 2.643.705	1.365,36	L. -	L. 3.000.000	L. -			0,00
12.538.342	6.475,51	L. 12.538.342	L. -	L. 12.538.342	6.475,51	L. -	L. -	L. 82.538.342	42.627,50	L. 83.787.996	43.272,89	L. 1.249.654	L. -	L. 180.000			92,96
3.057.600	1.579,12	L. 3.057.600	L. -	L. 3.057.600	1.579,12	L. -	L. -	L. 18.057.600	9.325,57	L. 13.230.780	6.833,12	L. -	L. 4.826.940	L. -			0,00
-	0,00	L. -	L. -	L. -	0,00	L. -	L. -	L. 10.000.000	5.164,57	L. 6.200.000	3.202,03	L. -	L. 3.800.000	L. -			0,00
18.024.009	9.305,62	L. 18.204.196	L. -	L. 18.204.196	9.401,68	L. 180.167	L. -	L. 223.074.009	115.182,29	L. 159.705.016	62.486,76	L. -	L. 63.318.993	L. 12.497.183			6.454,26
36.263.686	18.726,82	L. 36.443.843	L. -	L. 36.443.843	18.821,67	L. 180.167	L. -	L. 842.793.886	435.231,18	L. 661.853.585	341.416,88	L. 12.967	L. 182.159.725	L. 15.684.348			8.103,44
-	0,00	L. -	L. -	L. -	0,00	L. -	L. -	-	0,00	L. -	0,00	L. -	L. -	L. -			0,00
-	0,00	L. -	L. -	L. -	0,00	L. -	L. -	-	0,00	L. -	0,00	L. -	L. -	L. -			0,00
-	0,00	L. -	L. -	L. -	0,00	L. -	L. -	-	0,00	L. -	0,00	L. -	L. -	L. -			0,00
58.965.200	30.452,98	L. 58.965.200	L. -	L. 58.965.200	30.452,98	L. -	L. -	L. 375.465.200	193.911,58	L. 252.275.327	175.453,90	L. -	L. 113.489.877	L. 83.891.607			43.192,22

Copia con firma originale
 24 APR. 2002
 Catania, li
 DELLA AUTORITA' REGIONALE
 (Avv. Roberto... Pro)

GESTIONE DEI RESIDUI PASSIVI										GESTIONE DI CASSA				TOTALE RESIDUI PASSIVI TERMINE	TOTALE IN		
RESIDUI INIZIALI ESERCIZIO		PAGATI		DA PAGARE		TOTALI		VARIAZIONI		PREVISIONI		PAGAMENTI		DIFFERENZE RISPETTO ALLE PREVISIONI		ESERCIZIO	EURO
Lire	Euro			Lire	Euro	Lire	Euro	IN AUMENTO (16-13)	IN DIMINUIZIONE (13-15)	Lire	Euro	Lire	Euro	IN AUMENTO (20-19)	IN DIMINUIZIONE (19-20)		
13		14	15	16		(14+15)		17	18	19		20		21	22	23	
L. 4.304.056.683	2.222.899,77	L. 777.464.183	L. 3.564.592.510	L. 4.304.056.683	2.222.899,77	L. 4.304.056.683		L. -	L. -	L. 6.397.458.693	3.304.011,68	L. 829.114.116		L. -	L. 5.568.344.577	L. 5.568.344.577	2.875.809,97
	0,00				0,00			L. -	L. -	L. 7.000.000	3.615,20	L. 4.444.790		L. -	L. 2.599.210	L. -	0,00
	0,00				0,00			L. -	L. -	L. 5.000.000	2.982,28	L. -		L. -	L. 5.000.000	L. -	0,00
L. 69.589.948	35.940,21	L. 39.180.958	L. 29.837.740	L. 69.018.696	35.645,18	L. 69.018.696		L. -	L. 571.252	L. 209.589.948	108.244,17	L. 120.270.563		L. -	L. 89.919.385	L. 71.563.863	36.959,65
L. 2.480.900	1.281,28	L. 2.480.900	L. -	L. 2.480.900	1.281,28	L. 2.480.900		L. -	L. -	L. 22.480.900	11.610,42	L. 19.613.100		L. -	L. 2.867.800	L. 3.163.284	1.633,70
L. 4.945.000	2.533,88	L. 4.945.000	L. -	L. 4.945.000	2.533,88	L. 4.945.000		L. -	L. -	L. 69.945.000	35.123,58	L. 55.092.943		L. -	L. 14.852.057	L. 7.800.030	4.028,38
L. 6.077.723	3.138,88	L. 6.077.723	L. -	L. 6.077.723	3.138,88	L. 6.077.723		L. -	L. -	L. 66.077.723	34.126,30	L. 51.787.781		L. -	L. 14.389.972	L. 6.566.022	3.392,10
L. 211.739.000	109.354,07	L. 178.389.400	L. 35.469.600	L. 211.859.000	109.405,71	L. 211.859.000		L. 100.000	L. -	L. 376.739.000	194.569,48	L. 268.889.880		L. -	L. 107.849.610	L. 79.510.249	41.063,67
L. 20.838.400	10.782,14	L. 18.096.400	L. -	L. 18.096.400	9.347,04	L. 18.096.400		L. -	L. 2.740.000	L. 260.838.400	134.711,79	L. 223.049.085		L. -	L. 37.789.315	L. 16.800.000	8.676,46
L. 2.190.000	1.131,04	L. 2.190.000	L. -	L. 2.190.000	1.131,04	L. 2.190.000		L. -	L. -	L. 197.190.000	101.840,14	L. 127.296.477		L. -	L. 69.891.523	L. 27.647.380	14.276,88
L. 4.627.400	2.291,73	L. 6.597.400	L. -	L. 6.597.400	3.407,27	L. 6.597.400		L. 2.150.000	L. -	L. 99.437.400	51.355,13	L. 56.300.065		L. -	L. 43.137.335	L. 980.000	495,80
L. 4.685.320.284	2.419.768,97	L. 1.082.366.183	L. 3.631.899.859	L. 4.884.268.912	2.419.223,05	L. 4.884.268.912		L. 2.280.000	L. 3.311.292	L. 8.164.223.284	4.216.466,91	L. 2.087.058.807		L. -	L. 6.087.166.687	L. 5.845.888.308	3.029.530,65
	0,00				0,00			L. -	L. -	L. -	0,00	L. -		L. -	L. -	L. -	0,00
	0,00				0,00			L. -	L. -	L. -	0,00	L. -		L. -	L. -	L. -	0,00
	0,00				0,00			L. -	L. -	L. 500.000	288,23	L. 105.723		L. -	L. 394.277	L. -	0,00
	0,00				0,00			L. -	L. -	L. 500.000	288,23	L. 188.723		L. -	L. 394.277	L. -	0,00
	0,00				0,00			L. -	L. -	L. -	0,00	L. -		L. -	L. -	L. -	0,00
	0,00				0,00			L. -	L. -	L. -	0,00	L. -		L. -	L. -	L. -	0,00
	0,00				0,00			L. -	L. -	L. -	0,00	L. -		L. -	L. -	L. -	0,00

COPIA CONFORME ALL'ORIGINALE

Catania, il 24 DPR 2002

[Handwritten signature]

GESTIONE DEI RESIDUI PASSIVI										GESTIONE DI CASSA				TOTALE RESIDUI	TOTALE IN
RESIDUI INIZIALI ESERCIZIO		PAGATI	DA PAGARE	TOTALI		VARIAZIONI		PREVISIONI		PAGAMENTI		DIFFERENZE RISPETTO ALLE PREVISIONI		PASSIVI TERMINE	EURO
Lire	Euro			Lire	Euro	IN AUMENTO (16-15)	IN DIMINUIZIONE (13-16)	Lire	Euro	Lire	Euro	IN AUMENTO (20-19)	IN DIMINUIZIONE (19-20)	ESERCIZIO	
13		14	15	16 (14+15)		17	18	19		20		21	22	23	
L. -	0,00	L. -	L. -	L. -	-	0,00	L. -	L. -	0,00	L. -	-	0,00	L. -	L. -	0,00
L. -	0,00	L. -	L. -	L. -	-	0,00	L. -	L. -	0,00	L. -	-	0,00	L. -	L. -	0,00
L. -	0,00	L. -	L. -	L. -	-	0,00	L. -	L. -	0,00	L. -	-	0,00	L. -	L. -	0,00
L. 15.387.910	7.947,19	L. 15.387.419	L. -	L. 15.387.419	7.944,93	L. -	L. 900	L. 260.367.910	186.124,82	L. 325.436.700	188.074,03	L. -	L. 34.981.210	L. 12.392.909	4.400,92
L. 36.363.696	18.728,62	L. 36.443.843	L. -	L. 36.443.843	18.821,97	L. 180.187	L. -	L. 842.783.896	436.251,10	L. 861.853.585	341.818,95	L. 1.249.654	L. 182.196.725	L. 15.894.348	8.104,48
L. -	0,00	L. -	L. -	L. -	-	0,00	L. -	L. -	0,00	L. -	-	0,00	L. -	L. -	0,00
L. 4.685.320.264	2.419.765,97	L. 1.052.368.183	L. 3.631.899.850	L. 4.684.268.013	2.419.223,05	L. 2.360.000	L. 2.311.292	L. 8.164.222.264	4.214.466,91	L. 2.067.068.607	1.067.546,15	L. -	L. 6.097.166.657	L. 5.865.908.308	3.629.830,48
L. -	0,00	L. -	L. -	L. -	-	0,00	L. -	L. -	0,00	L. -	-	0,00	L. -	L. -	0,00
L. -	0,00	L. -	L. -	L. -	-	0,00	L. -	L. 500.000	254,23	L. 105.723	34,40	L. -	L. 394.277	L. -	0,00
L. -	0,00	L. -	L. -	L. -	-	0,00	L. -	L. -	0,00	L. -	-	0,00	L. -	L. -	0,00
L. -	0,00	L. -	L. -	L. -	-	0,00	L. -	L. -	0,00	L. -	-	0,00	L. -	L. -	0,00
L. -	0,00	L. -	L. -	L. -	-	0,00	L. -	L. -	0,00	L. -	-	0,00	L. -	L. -	0,00
L. 4.736.071.630	2.446.441,74	L. 1.184.208.415	L. 3.631.899.850	L. 4.736.100.265	2.446.991,66	L. 2.440.187	L. 2.311.782	L. 9.367.873.830	4.838.103,07	L. 3.054.481.615	1.577.492,61	L. 1.249.654	L. 6.314.671.869	L. 5.894.077.563	3.044.037,02
L. -	0,00	L. -	L. -	L. -	-	0,00	L. -	L. -	0,00	L. -	-	0,00	L. -	L. -	0,00
L. -	0,00	L. -	L. -	L. -	-	0,00	L. -	L. 56.662.149.152	29.263.557,85	L. 988.523.950	510.530,02	L. -	L. 55.673.625.194	L. 55.674.225.194	28.753.337,70
L. -	0,00	L. -	L. -	L. -	-	0,00	L. -	L. 56.662.149.152	29.263.557,85	L. 988.523.950	510.530,02	L. -	L. 55.673.625.194	L. 55.674.225.194	28.753.337,70
L. -	0,00	L. -	L. -	L. -	-	0,00	L. -	L. 5.000.000	2.542,28	L. -	-	0,00	L. -	L. 5.000.000	0,00
L. 8.593.200	4.436,02	L. 9.380.400	L. -	L. 9.380.400	4.844,57	L. 787.200	L. -	L. 52.593.200	27.678,98	L. 24.150.797	12.472,85	L. -	L. 29.442.403	L. 16.994.698	8.777,03
L. -	0,00	L. -	L. -	L. -	-	0,00	L. -	L. -	0,00	L. -	-	0,00	L. -	L. -	0,00
L. 8.593.200	4.436,02	L. 9.380.400	L. -	L. 9.380.400	4.844,57	L. 787.200	L. -	L. 52.593.200	30.260,96	L. 24.150.797	13.472,89	L. -	L. 34.442.403	L. 16.994.698	8.777,03

COPIA CONFORME ALL'ORIGINALE

Catania, il 24 APR 2002




IL CAPOCLERICO
DELLA GIUNTA CONTABILE
(Avv. Roberto Varrillo)

GESTIONE DI COMPETENZA													
N.	CAPITOLO DENOMINAZIONE	PREVISIONI					SOMME IMPEGNATE				DIFFERENZE RISPETTO ALLE PREVISIONI		
		INIZIALI	VARIAZIONI		DEFINITIVE		PAGATE	DA PAGARE	TOTALE IMPEGNI		IN AUMENTO (10-7)	IN DIMINUIZIONE (7-10)	
			IN AUMENTO (7-4)	IN DIMINUIZIONE (4-7)	Lire (4+5-6)	Euro			Lire (8+9)	Euro			
2	3	4	5	6	7	8	9	10	11	12			
	Partecipazione ed acquisto di valori immobiliari	L	- L	- L	- L	-	0,00 L	- L	- L	-	0,00 L	- L	-
	TOTALE Categoria 3^a	L	- L	- L	- L	-	0,00 L	- L	- L	-	0,00 L	- L	-
	Categoria 4^a												
	DEPOSITI BANCARI - CREDITI E ALTRE PARTECIPAZIONI												
420	Versamenti in conti depositi bancari vincolati a fondo indennità di licenziamento	L	- L	- L	- L	-	0,00 L	- L	- L	-	0,00 L	- L	-
	TOTALE Categoria 4^a	L	- L	- L	- L	-	0,00 L	- L	- L	-	0,00 L	- L	-
	Categoria 5^a												
	INDENNITA' DI ANZIANITA' E SIMILARI DOVUTE AL PERSONALE CESSATO DAL SERVIZIO												
480	T.F.R. dovuto al personale cessato dal servizio	L	- L	- L	- L	-	0,00 L	- L	- L	-	0,00 L	- L	-
	TOTALE Categoria 5^a	L	- L	- L	- L	-	0,00 L	- L	- L	-	0,00 L	- L	-
	TITOLO II^a												
	Cat.1 ^a - ACQUISIZIONE DI IMMOBILI ED OPERE PORTUALI	L	46.000.000,00	19.427.433,152	6.768.484,000	56.692.149,152	29.283.357,85	988.923,958	58.674.223,194	56.662.746,152	29.283.367,72	L	800,000
	Cat.2 ^a - ACQUISIZIONE DI IMMOBILIZZAZIONI TECNICHE	L	70.000,000	25.000,000	48.000,000	30.000,000	25.822,84	14.778,397	16.994,698	31.768,085	16.405,30	L	- L
	Cat.3 ^a - PARTECIPAZIONE ED ACQUISTO DI VALORI MOBILIARI	L	- L	- L	- L	-	0,00 L	- L	- L	-	0,00 L	- L	-
	Cat.4 ^a - DEPOSITI BANCARI CREDITI E ALTRE ANTICIPAZIONI	L	- L	- L	- L	-	0,00 L	- L	- L	-	0,00 L	- L	-
	Cat.5 ^a - INDENNITA' DI ANZIANITA' DOVUTE AL PERSONALE CESSATO DAL SERVIZIO	L	- L	- L	- L	-	0,00 L	- L	- L	-	0,00 L	- L	-
	TOTALE TITOLO II^a	L	46.070.000,000	19.452.433,152	6.810.484,000	56.712.149,152	29.299.380,69	1.003.294,358	58.691.218,892	56.694.814,247	29.280.373,02	L	800,000
	TITOLO III^a												
	SPESA PER ESTINZIONE DI MUTUI E ANTICIPAZIONI												
	Categoria 1^a												
	RIMBORSI DI MUTUI												
490	Rimborsi di finanziamenti a breve termine	L	- L	- L	- L	-	0,00 L	- L	- L	-	0,00 L	- L	-
500	Rimborsi di finanziamenti a medio e lungo termine	L	- L	- L	- L	-	0,00 L	- L	- L	-	0,00 L	- L	-
	TOTALE Categoria 1^a	L	- L	- L	- L	-	0,00 L	- L	- L	-	0,00 L	- L	-

GESTIONE DI COMPETENZA																			
N.	CAPITOLO DENOMINAZIONE	PREVISIONI					SOMME IMPEGNATE				DIFFERENZE RISPETTO ALLE PREVISIONI								
		INIZIALI	VARIAZIONI		DEFINITIVE		PAGATE	DA PAGARE	TOTALE IMPEGNI		IN AUMENTO	IN DIMINUIZIONE							
			IN AUMENTO (7-4)	IN DIMINUIZIONE (4-7)	Lire	Euro			Lire	Euro									
2	3	4	5	6	7	8	9	10	11	12									
	Categoria 2^																		
	RIMBORSI DI ANTICIPAZIONI PASSIVE																		
	510 Rimborsi di anticipazioni passive	L	-	L	-	L	-	L	-	0,00	L	-							
	TOTALE Categoria 2^	L	-	L	-	L	-	L	-	0,00	L	-							
	Categoria 3^																		
	RIMBORSO DI OBBLIGAZIONI																		
	520 Rimborsi di Obbligazioni	L	-	L	-	L	-	L	-	0,00	L	-							
	TOTALE Categoria 3^	L	-	L	-	L	-	L	-	0,00	L	-							
	Categoria 4^																		
	RESTITUZIONE A GESTIONI AUTONOME DI ANTICIPAZIONI																		
	530 Restituzione anticipazioni alle gestioni autonome	L	-	L	-	L	-	L	-	0,00	L	-							
	TOTALE Categoria 4^	L	-	L	-	L	-	L	-	0,00	L	-							
	Categoria 5^																		
	ESTINZIONE DEBITI DIVERSI																		
	540 Restituzione depositi di terzi a cauzione	L	-	L	-	L	-	L	-	0,00	L	-							
	TOTALE Categoria 5^	L	-	L	-	L	-	L	-	0,00	L	-							
	TITOLO III^																		
	Cat.1^ - RIMBORSI DI MUTUI	L	-	L	-	L	-	L	-	0,00	L	-							
	Cat.2^ - RIMBORSI DI ANTICIPAZIONI PASSIVE	L	-	L	-	L	-	L	-	0,00	L	-							
	Cat.3^ - RIMBORSI DI OBBLIGAZIONI	L	-	L	-	L	-	L	-	0,00	L	-							
	Cat.4^ - RESTITUZIONI DI ANTICIPAZIONI A GESTIONI AUTONOME	L	-	L	-	L	-	L	-	0,00	L	-							
	Cat.5^ - ESTINZIONE DI DEBITI DIVERSI	L	-	L	-	L	-	L	-	0,00	L	-							
	TOTALE TITOLO III^	L	-	L	-	L	-	L	-	0,00	L	-							
	TITOLO IV^																		
	SPESE PER PARTITE DI GIRO																		
	Categoria 1^																		
	SPESE AVENTI NATURA DI PARTITE DI GIRO																		
	550 Riforme erariali	L	150.000.000	L	-	L	150.000.000	77.469,53	L	142.208.000	L	26.872.000	L	169.140.000	67.353,52	L	19.140.000	L	
	560 Riforme previdenziali e assistenziali	L	60.000.000	L	-	L	60.000.000	30.987,41	L	43.498.534	L	4.978.824	L	48.437.358	28.015,61	L	-	L	11.562,632
	570 Riforme diverse	L	1.944.000	L	-	L	1.944.000	1.003,99	L	1.134.000	L	-	L	1.134.000	585,66	L	-	L	810.000
	590 Anticipazioni dell'Ente al personale	L	-	L	-	L	-	0,00	L	-	L	-	L	-	0,00	L	-	L	-

N.	CAPITOLO DENOMINAZIONE	GESTIONE DI COMPETENZA										DIFFERENZE RISPETTO ALLE PREVISIONI	
		INIZIALI	PREVISIONI				PAGATE	SOMME IMPEGNATE			IN AUMENTO (10-7)	IN DIMINUIZIONI (7-10)	
			VARIAZIONI		DEFINITIVE			DA PAGARE	TOTALE IMPEGNI				
			IN AUMENTO (7-4)	IN DIMINUIZIONE (4-7)	Lire (4+5-6)	Euro			Lire (8+9)	Euro			
2	3	4	5	6	7	8	9	10	11	12			
600	Versamenti trattamenti favore di terzi	L. 100.000.000	L. -	L. -	L. 100.000.000	L. 51.645,69	L. 71.067.000	L. 15.622.500	L. 86.709.500	L. 44.781,72	L. -	L. 13.290.590	
630	Partita in sospeso	L. 60.000.000	L. 90.000.000	L. -	L. 150.000.000	L. 77.468,52	L. 25.000.000	L. 95.719.911	L. 120.719.911	L. 62.346,63	L. -	L. 29.280.069	
	TOTALE Categoria I ^a	L. 371.944.000	L. 90.000.000	L. -	L. 461.944.000	L. 238.574,17	L. 282.947.534	L. 143.193.245	L. 426.140.779	L. 220.083,35	L. 19.140.000	L. 54.943.221	
	Cat. I ^a - SPESE PER PARTITE DI GIRO	L. 371.944.000	L. 90.000.000	L. -	L. 461.944.000	L. 238.574,17	L. 282.947.534	L. 143.193.245	L. 426.140.779	L. 220.083,35	L. 19.140.000	L. 54.943.221	
	TOTALE TITOLO IV ^a	L. 371.944.000	L. 90.000.000	L. -	L. 461.944.000	L. 238.574,17	L. 282.947.534	L. 143.193.245	L. 426.140.779	L. 220.083,35	L. 19.140.000	L. 54.943.221	
	RISPILOGO DEI TITOLI												
	TITOLO I ^a - SPESE CORRENTI	L. 4.170.802.000	L. 381.500.000	L. 111.500.000	L. 4.630.902.000	L. 2.391.661,29	L. 1.890.251.200	L. 2.282.177.713	L. 4.311.428.913	L. 2.178.537,97	L. 1.728.138	L. 428.198.225	
	TITOLO II ^a - SPESE IN CONTO CAPITALE	L. 48.079.000.000	L. 19.432.633.152	L. 8.810.484.000	L. 56.712.148.152	L. 29.389.380,60	L. 1.082.284.355	L. 58.691.218.801	L. 56.664.514.247	L. 29.389.278,62	L. 688.800	L. 18.334.865	
	TITOLO III ^a - SPESE PER ESTINZIONE DI MUTUI E ANTICIPAZIONI PASSIVE	L. -	L. -	L. -	L. -	L. 0,00	L. -	L. -	L. -	L. 0,00	L. -	L. -	
	TITOLO IV ^a - SPESE PER PARTITE DI GIRO	L. 371.944.000	L. 90.000.000	L. -	L. 461.944.000	L. 238.574,17	L. 282.947.534	L. 143.193.245	L. 426.140.779	L. 220.083,35	L. 19.140.000	L. 54.943.221	
	TOTALE USCITE	L. 90.611.846.000	L. 28.124.133.152	L. 8.831.984.000	L. 61.804.995.152	L. 31.919.616,14	L. 3.236.482.089	L. 58.096.590.850	L. 61.332.063.939	L. 31.675.894,34	L. 21.468.138	L. 483.376.351	
	TOTALE RESIDUI PASSIVI								L. 5.191.070.386	L. 2.680.954,11			
	TOTALE GENERALE DELLE USCITE								L. 66.524.154.325	L. 34.356.854,46			
	TOTALE GENERALE ENTRATE AVANZO D'AMMINISTRAZIONE ALLA FINE DELL'ANNO								L. 69.380.557.229	L. 35.672.084,86			
									L. 2.856.387.804	L. 1.475.296,40			
		COMPETENZE	RESIDUI	TOTALE									
	ENTRATE	L. 61.906.736.025	L. 1.834.533.399	L. 63.444.263.424		L. 32.796.237,98							
	USCITE	L. 61.333.483.509	L. 5.191.070.386	L. 66.524.154.325		L. 34.356.854,46							
	AVANZO DI GESTIONE	L. 178.666,006	L. 3.255.536,987	L. 3.079.870,981		L. -1.590.620,58							
	CONSISTENZA DI CASSA AL 01.01.2001			L. 5.836.268.803		L. 3.065.824,98							
	SITUAZIONE AL 31.12.2001			L. 2.856.387.804		L. 1.475.296,40							
									L. 43.380.316.244	L. 22.404.063,61			
									L. 21.241.988.685	L. 18.970.561,28			
									L. 64.622.284.929	L. 33.374.624,89			
									L. 61.763.887.025	L. 31.899.415,48			
									L. 2.856.387.804	L. 1.475.296,40			

F.to IL SEGRETARIO GENERALE
DELL'AUTORITA' PORTUALE
(Avv. Roberto Nanni)



F.to IL PRESIDENTE
DELL'AUTORITA' PORTUALE
Cosimo Indaco

GESTIONE DEI RESIDUI PASSIVI										GESTIONE DI CASSA				TOTALE RESIDUI PASSIVI TERMINE		TOTALE	
RESIDUI INIZIALI ESERCIZIO		PAGATI		DA PAGARE		TOTALI		VARIAZIONI		PREVISIONI		PAGAMENTI		DIFFERENZE RISPETTO ALLE PREVISIONI		ESERCIZIO	IN EURO
Lire	Euro			Lire	Euro	Lire	Euro	IN AUMENTO (16-13)	IN DIMINUIZIONE (13-15)	Lire	Euro	Lire	Euro	IN AUMENTO (20-19)	IN DIMINUIZIONE (19-20)		
13		14	15	16		(14+15)		17	18	19		20		21	22	23	
L. 23.742.500	12.261,94	L. 23.742.000	L. -	L. 23.742.000	12.261,72	L. -	L. 500	L. 123.742.500	63.907,67	L. 94.829.000	48.975,09	L. -	L. 28.913.500	L. 15.622.500			8.068,35
L. 405.803.750	209.580,15	L. 364.994.625	L. 37.396.325	L. 402.390.950	207.817,58	L. -	L. 3.412.800	L. 555.803.750	287.048,68	L. 389.994.625	201.415,41	L. -	L. 165.809.125	L. 123.116.236			60.748,88
L. 448.598.427	232.181,73	L. 408.183.398	L. 37.398.328	L. 448.588.721	230.127,89	L. -	L. 3.818.708	L. 911.482.427	470.725,89	L. 691.140.930	356.944,50	L. -	L. 220.311.487	L. 180.589.570			93.266,73
L. 448.598.427	232.151,73	L. 408.183.398	L. 37.398.325	L. 448.588.721	230.127,89	L. -	L. 3.818.708	L. 911.482.427	470.725,89	L. 691.140.930	356.944,50	L. -	L. 220.311.487	L. 180.589.570			93.266,73
L. 448.598.427	232.151,73	L. 408.183.398	L. 37.398.328	L. 448.588.721	230.127,89	L. -	L. 3.818.708	L. 911.482.427	470.725,89	L. 691.140.930	356.944,50	L. -	L. 220.311.487	L. 180.588.579			93.266,73
L. 4.736.871.830	2.446.441,78	L. 1.104.200.415	L. 3.631.899.830	L. 4.736.100.365	2.448.991,46	L. 2.448.187	L. 3.311.782	L. 9.367.873.830	4.838.103,07	L. 3.054.481.615	1.577.482,61	L. 1.249.654	L. 6.314.871.869	L. 5.894.077.583			3.044.037,02
L. 8.993.200	4.436,02	L. 8.380.400	L. -	L. 8.380.400	4.844,87	L. 787.200	L. -	L. 56.720.742.252	28.283.818,71	L. 1.812.874.758	513.002,86	L. -	L. 53.708.067.597	L. 55.691.219.092			28.782.114,73
L. -	0,00	L. -	L. -	L. -	0,00	L. -	L. -	L. -	0,00	L. -	0,00	L. -	L. -	L. -	L. -	L. -	0,00
L. 448.598.427	232.151,73	L. 408.183.398	L. 37.398.325	L. 448.588.721	230.127,89	L. -	L. 3.818.708	L. 911.482.427	470.725,89	L. 691.140.930	356.944,50	L. -	L. 220.311.487	L. 180.589.570			93.266,73
L. 5.195.073.487	2.683.481,89	L. 1.921.774.211	L. 3.669.298.173	L. 5.191.470.388	2.686.964,11	L. 3.227.387	L. 7.230.488	L. 67.000.068.669	34.862.847,87	L. 4.758.287.309	2.487.439,97	L. 1.249.654	L. 62.243.050.363	L. 61.765.887.025			31.899.418,48

E' COPIA CONFORME ALL'ORIGINALE

Catania, li 24 APR 2002



IL SEGRETARIO GENERALE
DELLA AUTORITA' REGIONALE
(Avv. Roberto Manfrotto)

SITUAZIONE PATRIMONIALE

AUTORITA' PORTUALE DI CATANIA

BILANCIO D'ESERCIZIO STATO PATRIMONIALE AL 31.12.2001

ATTIVITA'

A) IMMOBILIZZAZIONI

I - Immobilizzazioni immateriali

- | | | | | | | | | | |
|----|---|----|---|---|---|----|---|---|---|
| 1. | Spese di impianto, ampliamento e riorganizzazione | L. | - | € | - | L. | - | € | - |
| 2. | Ricerca, sviluppo e pubblicità | L. | - | € | - | L. | - | € | - |
| 3. | Diritti di brevetto industriali | L. | - | € | - | L. | - | € | - |
| 4. | Altri costi pluriennali | L. | - | € | - | L. | - | € | - |

TOTALE I)

L.	-	€	-	L.	-	€	-
----	---	---	---	----	---	---	---

II - Immobilizzazioni materiali

- | | | | | | | | | | |
|----|-------------------------------------|----|----------------|---|-----------|----|----------------|---|-----------|
| 1. | Edifici e terreni | L. | - | € | - | L. | - | € | - |
| 2. | Costruzioni in corso | L. | - | € | - | L. | - | € | - |
| 3. | Diritti reali | L. | - | € | - | L. | - | € | - |
| 4. | Impianti, macchinari e attrezzature | L. | - | € | - | L. | - | € | - |
| 5. | Automezzi | L. | - | € | - | L. | - | € | - |
| 6. | Mobili e macchine d'ufficio | L. | 113.721.695,00 | € | 58.732,35 | L. | 121.139.945,00 | € | 62.563,56 |

TOTALE II)

L.	113.721.695,00	€	58.732,35	L.	121.139.945,00	€	62.563,56
----	----------------	---	-----------	----	----------------	---	-----------

III - Immobilizzazioni finanziarie

- | | | | | | | | | | |
|----|--|----|---|---|---|----|---|---|---|
| 1. | Partecipazioni in società | L. | - | € | - | L. | - | € | - |
| 2. | Conferimenti e quote in altri Enti | L. | - | € | - | L. | - | € | - |
| 3. | Depositi vincolati | L. | - | € | - | L. | - | € | - |
| 4. | Mutui e anticipazioni | L. | - | € | - | L. | - | € | - |
| 5. | Prestiti al personale | L. | - | € | - | L. | - | € | - |
| 6. | Crediti verso gestioni autonome | L. | - | € | - | L. | - | € | - |
| 7. | Depositi cauzionali | L. | - | € | - | L. | - | € | - |
| 8. | Crediti diversi di durata superiore all'anno | L. | - | € | - | L. | - | € | - |

TOTALE III)

L.	-	€	-	L.	-	€	-
----	---	---	---	----	---	---	---

TOTALE IMMOBILIZZAZIONI A)


L.	113.721.695,00	€	58.732,35	L.	121.139.945,00	€	62.563,56
----	----------------	---	-----------	----	----------------	---	-----------

E' COPIA CONFORME ALL'ORIGINALE

Catania, li 24 APR. 2002



IL SEGRETARIO GENERALE
DELLA AUTORITA' PORTUALE
(Avv. Roberto ...)



B) ATTIVO CIRCOLANTE**I - Rimanenze d'esercizio**

1. Rimanenze di prodotti	L.	-	€	-	L.	-	€	-
2. Rimanenze di materie prime e mater. di consumo	L.	-	€	-	L.	-	€	-
3. Rimanenze diverse	L.	-	€	-	L.	-	€	-
TOTALE I)	L.	-	€	-	L.	-	€	-

II - Crediti e residui attivi

1. Crediti verso lo Stato ed altri Enti	L.	804.233.137,00	€	415.351,75	L.	20.440.057.783,00	€	10.556.408,86
2. Crediti verso iscritti, soci e terzi contribuenti	L.	-	€	-	L.	-	€	-
3. Crediti verso acquirenti, utenti ecc.	L.	1.106.166.800,00	€	571.287,48	L.	801.910.902,00	€	414.152,42
4. Crediti per annualità, semestralità	L.	-	€	-	L.	-	€	-
5. Crediti diversi di durata inferiore all'anno	L.	-	€	-	L.	-	€	-
TOTALE II)	L.	1.910.399.937,00	€	986.639,23	L.	21.241.968.685,00	€	10.970.561,28

III - Attività finanziarie che non costituiscono**Immobilizzazioni (oppure disponibilità finanziaria)**

1. Partecipazioni societarie	L.	-	€	-	L.	-	€	-
2. Titoli emessi o garantiti dallo Stato	L.	-	€	-	L.	-	€	-
3. Obbligazioni e cartelle fondiarie	L.	-	€	-	L.	-	€	-
4. Buoni postali	L.	-	€	-	L.	-	€	-
5. Altri titoli	L.	-	€	-	L.	-	€	-
TOTALE III)	L.	-	€	-	L.	-	€	-

IV - Disponibilità liquide

1. Denaro e valori di cassa	L.	-	€	-	L.	-	€	-
2. Banche	L.	-	€	-	L.	-	€	-
3. C/C contabilità speciale tesoreria	L.	5.936.268.805,00	€	3.065.826,98	L.	43.380.316.244,00	€	22.404.063,61
4. C/C postali	L.	-	€	-	L.	-	€	-
TOTALE IV)	L.	5.936.268.805,00	€	3.065.826,98	L.	43.380.316.244,00	€	22.404.063,61

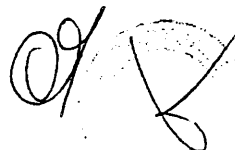
TOTALE ATTIVO CIRCOLANTE (B1+2+3+4)	L.	7.846.668.742,00	€	4.052.466,21	L.	64.622.284.929,00	€	33.374.624,89
--	----	------------------	---	--------------	----	-------------------	---	---------------

C) RATEI E RISCOINTI

1. Ratei e risconti	L.	-	€	-	L.	-	€	-
TOTALE C)	L.	-	€	-	L.	-	€	-

TOTALE ATTIVITA' (A+B+C)	L.	7.960.390.437,00	€	4.111.198,56	L.	64.743.424.874,00	€	33.437.188,45
---------------------------------	----	------------------	---	--------------	----	-------------------	---	---------------

24 APR 2002

D) CONTI D'ORDINE

1. Sistema dei rischi
2. Sistema degli impegni
3. Beni di terzi presso l'Ente
4. Beni dell'Ente presso terzi

TOTALE D)

L.	-	€	-	L.	-	€	-
L.	-	€	-	L.	-	€	-
L.	-	€	-	L.	-	€	-
L.	-	€	-	L.	-	€	-
L.	-	€	-	L.	-	€	-

PASSIVITA'**A) PATRIMONIO NETTO**

1. Fondo di dotazione
2. Riserva obbligatoria
3. Riserva facoltativa
4. Fondo rivalutazione conguaglio monetario
5. Avanzo economico esercizi precedenti
6. Avanzo economico dell'esercizio

TOTALE A)

	Anno n.-1	euro		Anno 2001	euro		
L.	-	€	-	L.	-	€	-
L.	-	€	-	L.	-	€	-
L.	-	€	-	L.	-	€	-
L.	-	€	-	L.	-	€	-
L.	1.744.887.463,00	€	901.159,17	L.	2.678.354.391,00	€	1.383.254,60
L.	933.466.928,00	€	482.095,44	L.	176.602.018,00	€	91.207,33
L.	2.678.354.391,00	€	1.383.254,60	L.	2.854.956.409,00	€	1.474.461,93

B) FONDO PER RISCHI ED ONERI

1. Fondo imposte e tasse
2. Fondo rischi
3. Altri accantonamenti
4. Fondo residuo perenti

TOTALE B)

L.	-	€	-	L.	-	€	-
L.	-	€	-	L.	-	€	-
L.	38.550.000,00	€	19.909,41	L.	50.650.000,00	€	26.158,54
L.	-	€	-	L.	-	€	-
L.	38.550.000,00	€	19.909,41	L.	50.650.000,00	€	26.158,54

**C) TRATTAMENTO DI FINE RAPPORTO
DI LAVORO SUBORDINATO**

1. T.F.R. di lavoro subordinato

TOTALE C)

L.	48.412.589,00	€	25.003,02	L.	71.931.440,00	€	37.149,49
L.	48.412.589,00	€	25.003,02	L.	71.931.440,00	€	37.149,49


D) DEBITI**I - Debiti di Tesoreria**

1. Scoperti di conto corrente

TOTALE I)

L.	-	€	-	L.	-	€	-
L.	-	€	-	L.	-	€	-

24 APR. 2002

II - Debiti e residui passivi

1. Debiti verso lo Stato	L.	41.746.106,00	€	21.560,06	L.	52.175.225,00	€	26.946,25
2. Debiti verso Enti pubblici	L.	-	€	-	L.	-	€	-
3. Debiti verso terzi per prestazioni dovute	L.	-	€	-	L.	-	€	-
4. Debiti verso fornitori	L.	100.945.490,00	€	52.133,99	L.	101.656.650,00	€	52.501,28
5. Debiti verso terzi per prestazioni ricevute	L.	4.618.330.531,00	€	2.385.168,67	L.	61.452.426.091,00	€	31.737.529,42
6. Mutui ed anticipazioni passive	L.	-	€	-	L.	-	€	-
7. Obbligazioni in circolazione	L.	-	€	-	L.	-	€	-
8. Debiti verso il personale	L.	8.402.726,00	€	4.339,65	L.	3.197.165,00	€	1.651,20
9. Debiti verso gestioni autonome	L.	-	€	-	L.	-	€	-
10. Debiti tributari	L.	-	€	-	L.	-	€	-
11. Debiti verso istituti di previdenza e di sicurezza sociale	L.	19.424.522,00	€	10.031,93	L.	23.224.658,00	€	11.994,53
12. Altri debiti	L.	406.224.082,00	€	209.797,23	L.	133.207.236,00	€	68.795,80
TOTALE II)	L.	5.195.073.457,00	€	2.683.031,53	L.	61.765.887.025,00	€	31.899.418,48
TOTALE D (I + II)	L.	5.195.073.457,00	€	2.683.031,53	L.	61.765.887.025,00	€	-
TOTALE PASSIVITA' (A+B+C+D)	L.	7.960.390.437,00	€	4.111.198,56	L.	64.743.424.874,00	€	33.437.188,45

E) CONTI D'ORDINE

1. Sistema dei rischi	L.	-	€	-	L.	-	€	-
2. Sistema degli impegni	L.	-	€	-	L.	-	€	-
3. Beni di terzi presso l'Ente	L.	-	€	-	L.	-	€	-
4. Beni dell'Ente presso terzi	L.	-	€	-	L.	-	€	-
TOTALE E)	L.	-	€	-	L.	-	€	-

IL SEGRETARIO GENERALE
DELLA AUTORITA' PORTUALE
(Avv. Roberto Nanfitò)



IL PRESIDENTE
DELLA AUTORITA' PORTUALE

Cosimo Indaco

E' COPIA CONFORME ALL'ORIGINALE

Catania, il 24 APR. 2002

IL SEGRETARIO GENERALE
DELLA AUTORITA' PORTUALE
(Avv. Roberto Nanfitò)

CONTO ECONOMICO

allegato G

AUTORITA' PORTUALE DI CATANIA

CONTO ECONOMICO GENERALE AL 31.12.2001


		Anno n.-1	euro	Anno 2001	euro
A) ENTRATE CORRENTI					
1.	Trasferimenti correnti	L. 561.977.995,00	€ 290.237,41	L. 3.171.411.230,00	€ 1.637.897,21
2.	Altre entrate	L. 4.313.745.425,00	€ 2.227.863,59	L. 1.249.048.864,00	€ 645.079,90
	TOTALE A)	L. 4.875.723.420,00	€ 2.518.101,00	L. 4.420.460.094,00	€ 2.282.977,11
B) SPESE CORRENTI					
3.	Spese per gli organi istituzionali	L. 304.264.146,00	€ 157.139,32	L. 322.443.199,00	€ 166.528,01
4.	Oneri per il personale in attività di servizio	L. 602.237.457,00	€ 311.029,69	L. 641.104.090,00	€ 331.102,63
5.	Spese per acquisti di beni o servizi	L. 3.000.778.353,00	€ 1.549.772,68	L. 3.248.775.901,00	€ 1.677.852,73
6.	Oneri finanziari	L. -	€ -	L. 105.723,00	€ 54,60
7.	Oneri diversi gestione	L. 164.292,00	€ 84,85	L. -	€ -
	TOTALE B)	L. 3.907.444.248,00	€ 2.018.026,54	L. 4.212.428.913,00	€ 2.175.537,97
	DIFFERENZA (A - B)	L. 968.279.172,00	€ 500.074,46	L. 208.031.181,00	€ 107.439,14
	PAREGGIO/AVANZO/DISAVANZO FINANZIARIO	L. 4.875.723.420,00	€ 2.518.101,00	L. 4.420.460.094,00	€ 2.282.977,11
C) AMMORTAMENTI E SVALUTAZIONI					
8.	Ammortamenti immobilizzazioni materiali	L. 38.550.000,00	€ 19.909,41	L. 12.100.000,00	€ 6.249,13
9.	Ammortamenti immobilizzazioni immateriali	L. -	€ -	L. -	€ -
10.	Altre svalutazioni delle immobilizzazioni	L. -	€ -	L. -	€ -
11.	Svalutazioni crediti e titoli	L. -	€ -	L. -	€ -
12.	Variazioni delle rimanenze di materie prime e materiali di consumo	L. -	€ -	L. -	€ -
13.	Accantonamenti per adeguamento indennità personale	L. 48.412.585,00	€ 25.003,01	L. 23.518.851,00	€ 12.146,47
14.	Accantonamenti per rischi	L. -	€ -	L. -	€ -
15.	Accantonamenti per residui perenni	L. -	€ -	L. -	€ -
16.	Altri accantonamenti	L. -	€ -	L. -	€ -
	TOTALE C)	L. 86.962.585,00	€ 44.912,43	L. 35.618.851,00	€ 18.395,60

E' COPIA AUTENTICA DELL'ORIGINALE

24 APR 2002

Catania

IL SEGRETARIO GENERALE
DELLA AUTORITA' PORTUALE
(Avv. Roberto Melillo)



						allegato G	
D) PROVENTI ED ONERI STRAORDINARI							
						L.	20.623.188,00
17.	Proventi straordinari						
a.	Proventi per trasferimenti attivi in natura (obbligazioni, lasciti e donazioni)					L.	- € -
b.	Sopravven. attive ed insussistenze passive					L.	660.910,00 € 341,33
c.	Plusvalenze da alienazioni					L.	- € -
TOTALE D17						L.	660.910,00 € 341,33
						L.	20.623.188,00 € 10.650,99
18.	Oneri straordinari						
a.	Sopravvenienze passive insussistenze attive					L.	492.027,00 € 254,11
b.	Minusvalenze da alienazioni					L.	- € -
TOTALE D18						L.	492.027,00 € 254,11
						L.	16.433.500,00 € 8.487,19
TOTALE DELLE PARTITE STRAORDINARIE D)						L.	1.152.937,00 € 595,44
						L.	4.189.688,00 € 19.138,18
E) RETTIFICHE DI VALORI							
19.	Entrate accertate in precedenti esercizi di pertinenza dell'esercizio					L.	- € -
20.	Costi da capitalizzare					L.	- € -
21.	Spese impegnate di competenza di successivi esercizi					L.	- € -
22.	Entrate accertate nell'esercizio di pertinenza di successivi esercizi					L.	- € -
23.	Spese di competenza impegnate in precedenti esercizi					L.	- € -
24.	Oneri maturati nell'esercizio relativi a due o più esercizi					L.	- € -
25.	Proventi maturati nell'esercizio relativi a due o più esercizi					L.	- € -
TOTALE E)						L.	- € -
RISULTATO ECONOMICO PRIMA DELLE IMPOSTE							
(A-B-C+/-D+/-E)						L.	882.469.524,00 € 455.757,47
						L.	176.602.018,00 € 108.181,72
26.	Imposte dell'esercizio					L.	- € -
27.	AVANZO ECONOMICO					L.	882.469.524,00 € 455.757,47
						L.	176.602.018,00 € 91.207,33

IL SEGRETARIO GENERALE
DELLA AUTORITA' PORTUALE
(Avv. Roberto Nanfitò)



IL PRESIDENTE
DELLA AUTORITA' PORTUALE

Carlo Pedaco

Genova

DELLA AUTORITA' PORTUALE

24 APR. 2002

(Avv. Roberto Nanfitò)

SITUAZIONE AMMINISTRATIVA

AUTORITA' PORTUALE DI CATANIA
SITUAZIONE AMMINISTRATIVA AL 31.12.2001

	IN LIRE	IN EURO
FONDO DI CASSA AL 1°GENNAIO 2001	L. 5.936.268.805	L. 3.065.826,98
RISCOSSIONI:		
a) IN CONTO COMPETENZE	L. 41.305.165.040	
b) IN CONTO RESIDUI	<u>L. 897.149.699</u>	L. 21.795.676,60
TOTALE	L. 48.138.583.544	L. 24.861.503,58
PAGAMENTI:		
a) IN CONTO COMPETENZA	L. 3.236.493.089	
b) IN CONTO RESIDUI	<u>L. 1.521.774.211</u>	L. 2.457.439,97
FONDO DI CASSA AL 31.12.2001	L. 43.380.316.244	L. 22.404.063,61
RESIDUI ATTIVI:		
a) ANNO 2000 E PRECEDENTI	L. 1.038.383.700	
b) ANNO 2001	<u>L. 20.203.584.985</u>	L. 10.970.561,28
TOTALE	L. 64.622.284.929	L. 33.374.624,89
RESIDUI PASSIVI:		
a) ANNO 2000 E PRECEDENTI	L. 3.669.296.175	
b) ANNO 2001	<u>L. 58.096.590.850</u>	L. 31.899.418,48
AVANZO DI AMMINISTRAZIONE AL 31.12.2001	L. 2.856.397.904	L. 1.475.206,40

Catania,

IL SEGRETARIO GENERALE
(Avv. Roberto NANFITO')



IL PRESIDENTE
(Cosimo INDACO)

25 APR 2002