

SENATO DELLA REPUBBLICA

— XIV LEGISLATURA —

N. 1827
TAB. 13
Annesso 16

DISEGNO DI LEGGE

presentato dal Ministro dell'economia e delle finanze

(TREMONTI)

(V. Stampato Camera n. 3201)

approvato dalla Camera dei deputati l'11 novembre 2002

*Trasmesso dal Presidente della Camera dei deputati alla Presidenza
il 13 novembre 2002*

**Bilancio di previsione dello Stato per l'anno finanziario 2003
e bilancio pluriennale per il triennio 2003-2005**

TABELLA n. 13

**Stato di previsione del Ministero delle politiche agricole e forestali
per l'anno finanziario 2003**

ANNESSO N. 16

CONTO CONSUNTIVO

ISTITUTO SPERIMENTALE PER L'ENOLOGIA – ASTI

ESERCIZIO FINANZIARIO 2001

TABELLA N. 13

**Stato di previsione del Ministero delle politiche agricole e forestali
per l'anno finanziario 2003**

ANNESSO N. 16


CONTO CONSUNTIVO

ISTITUTO SPERIMENTALE PER L'ENOLOGIA – ASTI

ESERCIZIO FINANZIARIO 2001

RENDICONTO FINANZIARIO DELL'ESERCIZIO 2001 PARTE I
ENTRATE

C A P I T O L O		G E S T I O N E D I C O M P E T E N Z A								
CODICE	DESCRIZIONE	P R E V I S I O N I				S O M M E A C C E R T A T E			D I F F E R E N Z E R I S P E T T O A L L E P R E V I S I O N I	
		INIZIALI	V A R I A Z I O N I		DEFINITIVE	RISCOSE	RIMASTE DA RISCOUERE	TOTALI ACCERTATI	IN +	IN -
			IN AUMENTO	IN DIMINUIZIONE						
		4	5 (7-4)	6 (4-7)	7 (4+5-6)	8	9 (10-8)	10 (8+9)	11 (10-7)	12 (7-10)
	- Avanzo di Amministrazione	2.192.700.765	396.488.081		2.589.188.846					
	TITOLO 1 - ENTRATE CONTRIBUTIVE									
	Cat. 1 - ALIQUOTE CONTRIBUTIVE A CARICO DEI DATORI DI LAVORO E/O DEGLI ISCRITTI									
101010	- Aliquote contributive a carico dei datori di lavoro e/o degli iscritti									
	Cat. 2 - QUOTE DI PARTECIPAZIONE DEGLI ISCRITTI ALL'ONERE DI SPECIFICHE GESTIONI									
102010	- Quote di partecipazione degli iscritti all'onere di specifiche gestioni									
	TITOLO 2 - ENTRATE DERIVANTI DA TRASFERIMENTI CORRENTI									
	Cat. 3 - TRASFERIMENTI DA PARTE DELLO STATO									
203010	- Contributo del MiPA per il funzionamento	1.200.000.000	37.243.500		1.237.243.500	1.237.241.000		1.237.241.000		2.500
203020	- Altri contributi del MiPA		288.200.000		288.200.000	142.656.500	145.543.500	288.200.000		
203023	- Contributo del MiPA per Programma "VITIVINICOLO"									
203028	- Contrib. MiPA Programma "BIOTECNOLOGIE VEGETALI"		25.000.000		25.000.000	12.372.500	12.627.500	25.000.000		
20302C	- Contrib. MiPA/CEE PROGETTO POM-MISURA 2									
20302D	- Contr. MiPA Progr. Final. "COLLEZIONE MICRORGANISMI"									
20302E	- Contr. MiPA per il coordinam. "STUDIO CAUSE CONTAMINANTI MICOTICI"									
20302F	- CONTRIBUTO MIPAF/CEE PROGETTO POM 35									
20302G	- Contributo MIPAF "STUDIO DEI CONTAMINANTI MICOTICI OCCASIONALMENTE PRESENTI NELLE UVE E NEI VINI"	220.440.000		12.341.660	208.098.340	103.006.180	105.092.160	208.098.340		
	- Totale Categoria 3 -	1.420.440.000	350.443.500	12.341.660	1.758.541.840	1.495.276.180	263.263.160	1.758.539.340		2.500
	Cat. 4 - TRASFERIMENTI DA PARTE DELLE REGIONI									
204014	- Contributo della Regione Lazio									
204015	- Contributo della regione Puglia		14.000.000		14.000.000	7.000.000	7.000.000	14.000.000		
20401A	- Contributo della Regione Piemonte									
20401B	- Contributo della regione Valle d'Aosta	12.000.000			12.000.000	12.000.000		12.000.000		
	- Totale Categoria 4 -	12.000.000	14.000.000		26.000.000	19.000.000	7.000.000	26.000.000		
	Cat. 5 - TRASFERIMENTI DA PARTE DEI COMUNI E DELLE PROVINCE									




IL COMMISSARIO STRAORDINARIO

(Firma)

RENDICONTO FINANZIARIO DELL'ESERCIZIO 2001 **PARTE II**
ENTRATE


CAPITOLO	GESTIONE DEI RESIDUI ATTIVI					GESTIONE DI CASSA					TOTALE DEI RESIDUI ATTIVI AL TERMINE DELL'ESERCIZIO	
	CODICE	RESIDUI ALL' INIZIO DELL' ESERCIZIO	RISCOSSI	RINASTI DA RISCUOTERE	TOTALI	VARIAZIONI		PREVISIONI	RISCOSSIONI	DIFFERENZE RISPETTO ALLE PREVISIONI		
						IN +	IN -			IN +		IN -
13	14	15 (16-14)	16 (14+15)	17 (16-13)	18 (13-16)	19	20	21 (20-19)	22 (19-20)	23 (9+15)		
TIT. 1												
101010												
102010												
TIT. 2												
203010								1.237.243.500	1.237.241.000	2.500		
203020	337.027.444	8.997.500	328.029.944	337.027.444			625.227.444	151.654.000		473.573.444	473.573.444	
203023	255.289.000		255.289.000	255.289.000			255.289.000			255.289.000	255.289.000	
203028							25.000.000	12.372.500		12.627.500	12.627.500	
20302C	958.356.000	542.965.660	415.390.340	958.356.000			958.356.000	542.965.660		415.390.340	415.390.340	
20302D	70.000.000	68.800.000		68.800.000	1.200.000		70.000.000	68.800.000		1.200.000		
20302E	24.747.500	24.747.500		24.747.500			24.747.500	24.747.500				
20302F	78.693.185	53.511.740	25.181.445	78.693.185			78.693.185	53.511.740		25.181.445	25.181.445	
20302G							208.098.340	103.006.180		105.092.160	105.092.160	
Tot. Cat. 3	1.724.113.129	699.022.400	1.023.890.729	1.722.913.129		1.200.000	3.482.654.969	2.194.298.580		1.288.356.389	1.287.153.889	
204014	2.274.869	2.274.869		2.274.869			2.274.869	2.274.869				
204015	8.756.000		8.756.000	8.756.000			22.756.000	7.000.000		15.756.000	15.756.000	
20401A	63.000.000	63.000.000		63.000.000			63.000.000	63.000.000				
20401B							12.000.000	12.000.000				
Tot. Cat. 4	74.030.869	65.274.869	8.756.000	74.030.869			100.030.869	84.274.869		15.756.000	15.756.000	



IL COMMISSARIO STRAORDINARIO
(Pietro Pizzoni)

**RENDICONTO FINANZIARIO DELL'ESERCIZIO 2001 PARTE I
ENTRATE**


CAPITOL O		GESTIONE DI COMPETENZA								
CODICE	DESCRIZIONE	PREVISIONI				SONME ACCERTATE			DIFFERENZE RISPETTO ALLE PREVISIONI	
		INIZIALI	VARIAZIONI		DEFINITIVE	RISCOSE	RIMASTE DA RISCOUERE	TOTALI ACCERTATI	IN +	IN -
			IN AUMENTO	IN DIMINUZIONE						
		4	5 (7-4)	6 (4-7)	7 (4+5-6)	8	9 (10-8)	10 (8+9)	11 (10-7)	12 (7-10)
205010	- Contributi da Enti locali									
	- Totale Categoria 5 -									
	Cat. 6 - TRASFERIMENTO DA PARTE DI ALTRI ENTI DEL SETTORE PUBBLICO E PRIVATO									
206010	- CONTRIBUTI DA ENTI VARI	10.800.000	8.044.000		18.844.000	5.793.000	13.071.000	18.844.000		
206019	- CONTRIBUTO SOC. A.R.S.I.A. TOSCANA		50.350.000		50.350.000		50.350.000	50.350.000		
206020	- CONTRIBUTI DA PARTE DI ENTI PRIVATI	45.876.000	13.397.000		59.273.000	37.842.000	21.411.000	59.273.000		
206026	- CONTRIBUTO "ESSECO S.p.A."	42.000.000			42.000.000	18.000.000	24.000.000	42.000.000		
206027	- CONTRIBUTO "FEDERVINI"		78.000.000		78.000.000	78.000.000		78.000.000		
20602H	- Contributo "SOC. LALLEMAND"		43.450.772		43.450.772	19.450.772	24.000.000	43.450.772		
206040	- Contributo Società "LALLEMAND"									
	- Totale Categoria 6 -	98.676.000	193.261.772		291.937.772	159.105.772	132.832.000	291.937.772		
	- TOTALE TITOLO 2 -	1.531.116.000	557.705.272	12.341.660	2.076.479.612	1.673.381.952	403.095.160	2.076.477.112		2.580
	TITOLO 3 - ALTRE ENTRATE									
	Cat. 7 - ENTRATE DERIVANTI DALLA VENDITA DI BENI E DALLE PRESTAZIONI DI SERVIZI									
307010	- Ricavi dalla vendita di prodotti		17.000.000		17.000.000	3.084.150	14.382.500	17.466.650	466.650	
307020	- Ricavi dalla vendita di pubblicazioni edite dall'Ente									
307030	- Proventi derivanti dalla prestazione di servizi									
307031	- Proventi derivanti dalla Sezione analisi campioni per esportazione	60.000.000			60.000.000	51.243.409	8.859.391	60.102.800	102.800	
307032	- Proventi derivanti dalla Sezione Analisi di Revisione	3.000.000			3.000.000	1.000.000		1.000.000		2.000.000
307040	- Realizzi per cessione materiali fuori uso									
307050	- Altri proventi									
	- Totale Categoria 7 -	63.000.000	17.000.000		80.000.000	55.327.559	23.241.891	78.569.450	569.450	2.000.000
	Cat. 8 - REDDITI E PROVENTI PATRIMONIALI									
308010	- Affitto immobili									
308020	- Interessi e premi su titoli a reddito fisso									



IL COMMISSARIO STRUTTURALE
(Pietro Pittiro)

RENDICONTO FINANZIARIO DELL'ESERCIZIO 2001 PARTE II
ENTRATE

CAPITOLO	GESTIONE DEI RESIDUI ATTIVI						GESTIONE DI CASSA				TOTALE DEI RESIDUI ATTIVI AL TERMINE DELL'ESERCIZIO	
	CODICE	RESIDUI ALL'INIZIO DELL'ESERCIZIO	RISCOSSI	RIMASTI DA RISCUOTERE	TOTALI	VARIAZIONI		PREVISIONI	RISCOSSIONI	DIFFERENZE RISPETTO ALLE PREVISIONI		
						IN +	IN -			IN +		IN -
13	14	15 (16-14)	16 (14+15)	17 (16-13)	18 (13-16)	19	20	21 (20-19)	22 (19-20)	23 (9+15)		
205010	32.000.000	26.770.500	5.229.500	32.000.000			32.000.000	26.770.500		5.229.500	5.229.500	
Tot. Cat. 5	32.000.000	26.770.500	5.229.500	32.000.000			32.000.000	26.770.500		5.229.500	5.229.500	
206010							18.864.000	5.793.000		13.071.000	13.071.000	
206019	50.350.000	50.350.000		50.350.000			100.700.000	50.350.000		50.350.000	50.350.000	
206020	13.281.000	13.200.000	81.000	13.281.000			72.554.000	51.062.000		21.492.000	21.492.000	
206026							42.000.000	18.000.000		24.000.000	24.000.000	
206027	111.600.000	111.600.000		111.600.000			189.600.000	189.600.000				
206028							43.450.772	19.450.772		24.000.000	24.000.000	
206040												
Tot. Cat. 6	175.231.000	175.150.000	81.000	175.231.000			467.168.772	334.255.772		132.913.000	132.913.000	
T.C.T. TIT. 2	2.005.374.998	966.217.769	1.037.957.229	2.004.174.998		1.200.000	4.081.854.610	2.639.599.721		1.442.254.889	1.441.052.389	
TIT. 3												
307010	12.078.000	12.078.000		12.078.000			29.078.000	15.162.150		13.915.850	14.382.500	
307020												
307030												
307031	15.916.340	16.229.600		16.229.600	2.564.400	2.251.140	75.916.340	67.473.009		8.443.331	8.859.391	
307032							3.000.000	1.000.000		2.000.000		
307040												
307050												
Tot. Cat. 7	27.994.340	28.307.600		28.307.600	2.564.400	2.251.140	107.994.340	83.635.159		24.359.181	23.241.891	
308010												
308020												



IL COMMISSARIO STRAORDINARIO
(Pietro Pittaso)

[Handwritten signature]

RENDICONTO FINANZIARIO DELL'ESERCIZIO 2001 **PARTE I**
ENTRATE

C A P I T O L O		G E S T I O N E D I C O M P E T E N Z A								
CODICE	DESCRIZIONE	P R E V I S I O N I			S O M M E A C C E R T A T E			D I F F E R E N Z E		
		I N I Z I A L I	V A R I A Z I O N I		D E F I N I T I V E	R I S C O S S E	R I M A S T E D A R I S C U O T E R E	T O T A L I A C C E R T A T I	R I S P E T T O A L L E P R E V I S I O N I	
			I N A U M E N T O	I N D I M I N U Z I O N E					I N +	I N -
		4	5 (7-4)	6 (4-7)	7 (4+5-6)	8	9 (10-8)	10 (8+9)	11 (10-7)	12 (7-10)
308030	- Interessi attivi su mutui, depositi e conti correnti									
	Cat. 9 - POSTE CORRETTIVE E COMPENSATIVE DI SPESE CORRENTI									
309010	- Recupero e rimborsi diversi		51.658.422		51.658.422	35.181.257	17.258.175	52.439.432	781.010	
309020	- Indennizzi di assicurazione									
309030	- Concorsi nelle spese dalla Sezione Analisi Esportazione									
	- Totale Categoria 9 -		51.658.422		51.658.422	35.181.257	17.258.175	52.439.432	781.010	
	Cat. 10 - ENTRATE NON CLASSIFICABILI IN ALTRE VOCI									
310010	- Entrate non classificabili									
	- TOTALE TITOLO 3 -	63.000.000	68.658.422		131.658.422	90.508.816	40.500.066	131.008.882	1.350.460	2.000.000
	TITOLO 4 - ENTRATE PER ALIENAZIONE DI BENI PATRIMONIALI E RISCOSSIONE DI CREDITI									
	Cat. 11 - ALIENAZIONE DI IMMOBILI E DIRITTI REALI									
411010	- Alienazione terreni									
411020	- Alienazione edifici									
411030	- Cessione di diritti reali									
411040	- Realizzi diversi									
	Cat. 12 - ALIENAZIONE DI IMMOBILIZZAZIONI TECNICHE									
412010	- Alienazioni mobili, arredi, macchine d'ufficio									
412020	- Alienazione strumenti scientifici ed attrezzature tecniche									
412030	- Alienazione macchine ed attrezzature agricole		840.000		840.000		840.000	840.000		
412040	- Alienazione automezzi									
	- Totale Categoria 12 -		840.000		840.000		840.000	840.000		
	Cat. 13 - REALIZZO DI VALORI MOBILIARI									
413010	- Realizzi di titoli emessi o garantiti dallo Stato									
413030	- Riscossioni di buoni postali									



IL COMMISSARIO STRAORDINARIO
(Pietro P. ...)

RENDICONTO FINANZIARIO DELL'ESERCIZIO 2001 PARTE II
ENTRATE

CAPITOLO CODICE	GESTIONE DEI RESIDUI ATTIVI				GESTIONE DI CASSA				TOTALE DEI RESIDUI ATTIVI AL TERMINE DELL'ESERCIZIO		
	RESIDUI ALL'INIZIO DELL'ESERCIZIO	RISCOSSI	RIMASTI DA RISCUOTERE	TOTALI	VARIAZIONI		PREVISIONI	RISCOSSIONI		DIFFERENZE RISPETTO ALLE PREVISIONI	
					IN +	IN -				IN +	IN -
13	14	15 (16-14)	16 (14+15)	17 (16-13)	18 (13-16)	19	20	21 (20-19)	22 (19-20)	23 (9+15)	
309030											
309010	4.371.639	4.371.636	3	4.371.639			56.030.061	39.552.893		16.477.168	17.258.178
309020											
309030											
Tot. Cat. 9	4.371.639	4.371.636	3	4.371.639			56.030.061	39.552.893		16.477.168	17.258.178
310010											
TOT. TIT. 3 TIT. 4	32.365.979	32.679.236	3	32.679.239	2.564.400	2.251.140	164.024.401	123.188.052		40.836.349	40.500.069
411010											
411020											
411030											
411040											
412010											
412020											
412030							840.000			840.000	840.000
412040											
Tot. Cat. 12							840.000			840.000	840.000
413010											
413030											



IL COMMISSARIO SUPPLEMENTARE
(Pietro Pillaro)

RENDICONTO FINANZIARIO DELL'ESERCIZIO 2001 PARTE I
ENTRATE

C A P I T O L O		G E S T I O N E D I C O M P E T E N Z A								
C O O D I C E	D E S C R I Z I O N E	P R E V I S I O N I				S O M M E A C C E R T A T E			D I F F E R E N Z E	
		I N I Z I A L I	V A R I A Z I O N I		D E F I N I T I V E	R I S C O S S E	R I M A S T E D A R I S C O T T E R E	T O T A L I A C C E R T A T I	R I S P E T T O A L L E P R E V I S I O N I	
			I N A U M E N T O	I N D I M I N U Z I O N E					I N +	I N -
		4	5 (7-4)	6 (4-7)	7 (4+5-6)	8	9 (10-8)	10 (8+9)	11 (10-7)	12 (7-10)
	Cat. 14 - RISCOSSIONE DI CREDITI									
414020	- Prelevamento da depositi vincolati per liquidazione indennità di anzianità									
414030	- Ritiro di depositi a cauzione presso terzi									
414040	- Riscossione di crediti diversi									
414050	- Rimborsi di anticipazioni alle gestioni autonome									
	- TOTALE TITOLO 4 -		840.000		840.000		840.000	840.000		
	TITOLO 5 - ENTRATE DERIVANTI DA TRASFERIMENTI IN CONTO CAPITALE									
	Cat. 15 - TRASFERIMENTI DELLO STATO									
515010	- Finanziamenti del Ministero Risorse Agricole, Alimentari e Forestali per spese in conto capitale									
515020	- Finanziamenti del Min. Risorse Agric. Alim. e Forest. per ristrutturaz. immobili di proprietà Istituto									
	- Totale Categoria 15 -									
	Cat. 16 - TRASFERIMENTI DALLE REGIONI									
516010	- Trasferimenti dalle regioni									
	Cat. 17 - TRASFERIMENTI DA COMUNI E PROVINCE									
517010	- Trasferimenti da comuni e province									
	Cat. 18 - TRASFERIMENTI DA ALTRI ENTI DEL SETTORE PUBBLICO E PRIVATO									
518010	- Trasferimenti da altri Enti del settore pubblico e privato									
	- TOTALE TITOLO 5 -									
	TITOLO 6 - ACCENSIONE DI PRESTITI									
	Cat. 19 - ASSUNZIONE MUTUI									
619010	- Assunzione di mutui									
	Cat. 20 - ASSUNZIONE DI ALTRI DEBITI FINANZIARI									
620010	- Contrazione debiti diversi									
620020	- Anticipazione dalle gestioni autonome									




IL COMMISSARIO STRAORDINARIO
(Pietro Pizzaro)

[Handwritten signature]

RENDICONTO FINANZIARIO DELL'ESERCIZIO 2001 PARTE II
ENTRATE

CAPITOLO	GESTIONE DEI RESIDUI ATTIVI					GESTIONE DI CASSA					TOTALE DEI RESIDUI ATTIVI AL TERMINE DELL'ESERCIZIO	
	CODICE	RESIDUI ALL'INIZIO DELL'ESERCIZIO	RISCOSSI	RIMASTI DA RISCUOTERE	TOTALI	VARIAZIONI		PREVISIONI	RISCOSSIONI	DIFFERENZE RISPETTO ALLE PREVISIONI		
						IN +	IN -			IN +		IN -
13	14	15 (16-14)	16 (14+15)	17 (16-13)	18 (13-16)	19	20	21 (20-19)	22 (19-20)	23 (9+15)		
414020												
414030												
414040												
414050												
TOT. TIT. 4 TIT. 5							840.000			840.000		840.000
515010	83.806.630	82.498.590		82.498.590		1.308.040	83.806.630	82.498.590		1.308.040		
515020												
Tot. Cat. 15	83.806.630	82.498.590		82.498.590		1.308.040	83.806.630	82.498.590		1.308.040		
516010												
517010												
518010												
TOT. TIT. 5 TIT. 6	83.806.630	82.498.590		82.498.590		1.308.040	83.806.630	82.498.590		1.308.040		
619010												
620010												
620020												



L. COMMISSARIO STRAORDINARIO
(Pietro Pittaro)

RENDICONTO FINANZIARIO DELL'ESERCIZIO 2001 PARTE I
ENTRATE

C A P I T O L O		G E S T I O N E D I C O M P E T E N Z A								
CODICE	D E S C R I Z I O N E	P R E V I S I O N I				S O M M E A C C E R T A T E			D I F F E R E N Z E	
		I N I Z I A L I	V A R I A Z I O N I		D E F I N I T I V E	R I S C O S S E	R I M A S T E D A R I S C O T T E R E	T O T A L I A C C E R T A T I	R I S P E T T O A L L E P R E V I S I O N I	
			I N A U M E N T O	I N D I M I N U Z I O N E					I N +	I N -
		6	5 (7-6)	6 (4-7)	7 (4+5-6)	8	9 (10-8)	10 (8+9)	11 (10-7)	12 (7-10)
	Cat. 21 - EMISSIONI DI OBBLIGAZIONI									
621010	- Emissioni di obbligazioni									
	TITOLO 7 - PARTITE DI GIRO									
	Cat. 22 - ENTRATE AVANTI NATURA DI PARTITE DI GIRO									
722010	- Ritenute erariali	130.000.000			130.000.000	109.414.740	20.585.260	130.000.000		
722020	- Ritenute previdenziali ed assistenziali	50.000.000			50.000.000	42.366.934	1.980.198	54.347.130		5.652.870
722030	- Ritenute diverse	2.000.000			2.000.000	1.184.683	71.104	1.255.787		742.213
722040	- Trattenute per conto terzi									
722050	- Depositi cauzionali da terzi									
722060	- Recupero anticipazioni fondo economato	700.000			700.000		700.000	700.000		
722070	- Recupero anticipazioni Sezioni Operative Periferiche	6.000.000			6.000.000		6.000.000	6.000.000		
722080	- Recupero anticipazioni varie									
722090	- Partite in conto sospesi	1.000.000			1.000.000					1.000.000
	- Totale Categoria 22 -	189.700.000			189.700.000	152.968.357	29.336.560	182.304.917		7.395.083
	- TOTALE TITOLO 7 -	189.700.000			189.700.000	152.968.357	29.336.560	182.304.917		7.395.083

RENDICONTO FINANZIARIO DELL'ESERCIZIO 2001 PARTE II
ENTRATE

CAPITOLO	GESTIONE DEI RESIDUI ATTIVI					GESTIONE DI CASSA					TOTALE DEI RESIDUI ATTIVI AL TERMINE DELL'ESERCIZIO	
	CODICE	RESIDUI ALL'INIZIO DELL'ESERCIZIO	RISCOSSI	RINASTI DA RISCUOTERE	TOTALI	VARIAZIONI		PREVISIONI	RISCOSSIONI	DIFFERENZE RISPETTO ALLE PREVISIONI		
						IN +	IN -			IN +		IN -
	13	14	15 (16-14)	16 (14+15)	17 (16-13)	18 (13-16)	19	20	21 (20-19)	22 (19-20)	23 (9+15)	
621010												
TIT. 7												
722010	33.838.112	33.838.112		33.838.112			163.838.112	143.252.852		20.585.260		20.585.260
722020	2.847.054	2.847.054		2.847.054			57.872.362	45.213.988		12.658.374		1.980.196
722030	173.561	173.561		173.561			2.206.795	1.360.244		846.551		71.104
722040												
722050												
722060	700.000	700.000		700.000			1.400.000	700.000		700.000		700.000
722070	6.000.000	6.000.000		6.000.000			12.000.000	6.000.000		6.000.000		6.000.000
722080												
722090							1.000.000			1.000.000		
Tot. Cat. 22	43.558.727	43.558.727		43.558.727			238.317.269	196.327.084		41.790.185		29.336.560
TOT. TIT. 7	43.558.727	43.558.727		43.558.727			238.317.269	196.327.084		41.790.185		29.336.560

**RENDICONTO FINANZIARIO DELL'ESERCIZIO 2001 - 1991 A
ENTRATE**

CAPITOLO		GESTIONE DI COMPETENZA										
CODICE	DESCRIZIONE	PREVISIONI				SOMME ACCERTATE			DIFFERENZE			
		INIZIALI	VARIAZIONI		DEFINITIVE	RISCOSE	RIMASTE DA RISCOPIERE	TOTALI ACCERTATI	RISPETTO ALLE PREVISIONI			
			IN AUMENTO	IN DIMINUIZIONE					IN +	IN -		
		4	5 (7-4)	6 (4-7)	7 (4+5-6)	8	9 (10-8)	10 (8+9)	11 (10-7)	12 (7-10)		
	- Avanzo di Amministrazione	2.192.700.765	396.488.081		2.589.188.846							
	- Riepilogo dei titoli -											
	- TITOLO 2 -	1.531.116.000	557.705.272	12.341.660	2.076.479.612	1.673.381.952	403.095.160	2.076.477.112			2.500	
	- TITOLO 3 -	63.000.000	68.658.422		131.658.422	90.508.816	40.500.066	131.008.882	1.350.660		2.000.000	
	- TITOLO 4 -		840.000		840.000		840.000	840.000				
	- TITOLO 5 -											
	- TITOLO 7 -	189.700.000			189.700.000	152.968.357	29.336.560	182.304.917			7.395.083	
	- TOTALE GENERALE	3.976.516.765	1.023.691.775	12.341.660	4.987.866.880	1.916.859.123	473.771.786	2.390.630.911	1.350.660		9.397.583	

RENDICONTO FINANZIARIO DELL'ESERCIZIO 2001 PARTE II
ENTRATE


CAPITOLO	GESTIONE DEI RESIDUI ATTIVI						GESTIONE DI CASSA				TOTALE DEI RESIDUI ATTIVI AL TERMINE DELL'ESERCIZIO
	RESTUI ALL'INIZIO DELL'ESERCIZIO	RISCOSSI	RIMASTI DA RISCUOTERE	TOTALI	VARIAZIONI		PREVISIONI	RISCOSSIONI	DIFFERENZE RISPETTO ALLE PREVISIONI		
					IN +	IN -			IN +	IN -	
	13	14	15 (16-14)	16 (14+15)	17 (16-13)	18 (13-16)	19	20	21 (20-19)	22 (19-20)	23 (9+15)
RIEP. TITOLI											
- TITOLO 2 -	2.005.374.998	966.217.769	1.037.957.229	2.004.174.998		1.200.000	4.081.854.610	2.439.599.721		1.442.254.889	1.441.052.389
- TITOLO 3 -	32.365.979	32.679.236	3	32.679.239	2.564.400	2.251.140	164.024.401	123.188.052		40.836.349	40.500.069
- TITOLO 4 -							840.000			840.000	840.000
- TITOLO 5 -	83.806.630	82.498.590		82.498.590		1.308.040	83.806.630	82.498.590		1.308.040	
- TITOLO 7 -	43.558.727	43.558.727		43.558.727			238.317.269	196.527.084		41.790.185	29.336.560
TOTALE GENER.	2.165.106.334	1.124.954.322	1.037.957.232	2.162.911.354	2.564.400	4.759.180	4.568.842.910	3.041.813.447		1.527.029.463	1.511.729.018

RENDICONTO FINANZIARIO DELL'ESERCIZIO 2001 PARTE I
SPESE

CAPITOLO		GESTIONE DI COMPETENZA												
CODICE	DESCRIZIONE	PREVISIONI					SOMME INEGRATE			DIFFERENZE RISPETTO ALLE PREVISIONI				
		INIZIALI	VARIAZIONI		DEFINITIVE	PAGATE	RIMASTE DA PAGARE	TOTALI INPEGNI	IN +	IN -				
			IN AUMENTO 5 (7-6)	IN DIMINUIZIONE 6 (4-7)							7 (4+5-6)	8	9 (10-8)	10 (8+9)
	TITOLO 1 - SPESE CORRENTI													
	Cat. 1 - SPESE PER GLI ORGANI DELL'ENTE													
101010	- Compensi al Commissario Straordinario	80.000.000				80.000.000			77.204.248		77.204.248			2.795.752
101020	- Compensi ai componenti il Consiglio di Amministrazione													
101030	- Compensi ai componenti il Collegio dei Revisori dei Conti	9.500.000				9.500.000		5.411.250	2.583.750		7.995.000			1.505.000
101040	- Compensi ai componenti il Comitato Scientifico													
101050	- Indennità e rimborso spese di trasporto per missioni agli Organi Istituzionali	8.000.000				8.000.000		3.890.890	1.041.560		4.932.360			3.067.640
	- Totale Categoria 1 -	97.500.000				97.500.000		9.302.050	80.829.358		90.131.608			7.368.392
	Cat. 2 - ONERI PER IL PERSONALE IN ATTIVITA' DI SERVIZIO													
102010	- Stipendi ed altri assegni fissi al personale impiegatizio													
102013	- Spese di personale: programma "VITIVINICOLO"	28.000.000	5.000.328	23.109.357		9.890.971		9.890.971			9.890.971			
10201A	- Stipendi ed altri assegni fissi al personale impiegatizio CONTR. REGIONE PIEMONTE	15.000.000	520.705	15.520.705										
102020	- Stipendi ed altri assegni al personale operaio	390.000.000		20.000.000		370.000.000		327.688.566	23.186.174		350.874.740			19.125.260
102029	- STIPENDI ED ALTRI ASSEGNI AL PERSONALE OPERAIO CONTRIBUTO A.R.S.I.A. TOSCANA		4.350.028			4.350.028		3.287.637			3.287.637			1.062.391
10202F	- Stipendi ed altri assegni al personale operaio Progetto PON 35	4.000.000	3.354.955			7.354.955		4.324.930			4.324.930			3.030.025
102050	- Indennità e rimborso spese di trasporto missioni territorio nazionale	8.000.000	8.000.000			16.000.000		9.966.686	1.441.460		11.408.146			4.591.854
102053	- Indennità e rimborso spese di trasporto missioni programma "VITIVINICOLO"	12.000.000	5.122.906			17.122.906		4.604.464	2.819.040		7.423.504			9.699.402
102054	- Indennità e rimborso spese di trasporto missioni territ. nazionale "REGIONE LAZIO"	5.000.000	2.529.287			7.529.287		1.297.451	825.060		2.122.511			5.406.776
102055	- Indennità e rimborso spese di trasporto missioni territ. nazionale "REGIONE PUGLIA"	3.000.000	1.500.000	184.122		4.315.878		236.450	346.980		583.430			3.732.448
102056	- Indennità e rimborso spese trasport. missioni in territ. naz.le Contributo "ESSECO"	2.000.000		1.174.482		825.518		159.880	57.200		217.080			608.438
102057	- Indennità e rimborso spese di trasporto missioni territorio nazionale Contributo "FEDERVINI"	5.000.000	1.500.000			6.500.000								6.500.000
102058	- Indennità e rimborso spese di trasporto missioni in territ.nazion.PROGRAMMA BIOTECNOLOGIE VEGETALI		2.000.000			2.000.000		495.750	37.490		533.240			1.466.760
102059	- Indennità e rimborso spese di trasporto, missioni territorio nazionale Contributo A.R.S.I.A	1.000.000	6.117.466			7.117.466		1.729.033	2.320.520		4.049.553			3.067.913

RENDICONTO FINANZIARIO DELL'ESERCIZIO 2001 PARTE II
SPESE

CAPITOLO	GESTIONE DEI RESIDUI PASSIVI					GESTIONE DI CASSA					TOTALE DEI RESIDUI PASSIVI AL TERMINE DELL'ESERCIZIO	
	CODICE	RESIDUI ALL'INIZIO DELL'ESERCIZIO	PAGATI	RIMASTI DA PAGARE	TOTALI	VARIAZIONI		PREVISIONI	PAGAMENTI	DIFFERENZE RISPETTO ALLE PREVISIONI		
						IN +	IN -			IN +		IN -
III, 1												
101010	77.204.248	77.204.248		77.204.248			157.204.248	77.204.248		80.000.000		77.204.248
101020												
101030							9.500.000	5.411.250		4.088.750		2.583.750
101040												
101050							8.000.000	3.890.800		4.109.200		1.041.560
Tot. Cat. 1	77.204.248	77.204.248		77.204.248			174.704.248	86.506.298		88.197.950		80.829.358
102010												
102013	1.785.388	1.785.388		1.785.388			11.674.359	11.674.359				
102018												
102020	18.852.632	18.852.632		18.852.632			388.852.632	346.541.198		42.311.434		23.186.174
102029							4.350.029	3.287.637		1.062.391		
10202F							7.354.955	4.324.930		3.030.025		
102050	1.694.146	1.694.146		1.694.146			17.694.146	11.660.832		6.033.314		1.441.460
102053	1.125.532	1.125.532		1.125.532			18.248.438	5.729.996		12.518.442		2.819.040
102054	883.624	883.624		883.624			8.412.911	2.181.075		6.231.836		825.040
102055	2.163.366	2.163.366		2.163.366			6.479.244	2.399.816		4.079.428		346.980
102056							825.518	159.880		665.638		57.200
102057							6.500.000			6.500.000		
102058							2.000.000	495.750		1.504.250		37.490
102059	1.961.024	1.961.024		1.961.024			9.078.490	3.690.057		5.388.433		2.320.520



RENDICONTO FINANZIARIO DELL'ESERCIZIO 2001 PARTE I
SPESE

CAPITOLO		GESTIONE DI COMPETENZA									
CODICE	DESCRIZIONE	PREVISIONI				SOMME IMPEGNATE			DIFFERENZE		
		INIZIALI	VARIAZIONI		DEFINITIVE	PAGATE	RIMASTE DA PAGARE	TOTALI IMPEGNI	RISPETTO ALLE PREVISIONI		
			IN AUMENTO	IN DIMINUIZIONE					IN +	IN -	
			4	5 (7-4)					6 (4-7)	7 (4+5-6)	8
10205A	- Indennità e rimborso spese di trasporto missioni in territ. nazionale REGIONE PIEMONTE	9.000.000	832.728		9.832.728	2.149.797		2.149.797		7.682.931	
10205C	- Indennità e rimborso spese di trasporto, missioni territorio nazionale PDM MISURA 2	28.000.000	1.457.339	6.253.400	23.203.939	9.500.738		9.500.738		13.703.201	
10205D	- Indennità e rimborso spese di trasporto missioni in territ. naz. Progr. "COLLEZIONE MICROORGANISMI"	9.000.000	1.000.000	8.000.000	2.000.000	1.436.585	339.370	1.775.955		224.045	
10205F	- Indennità e rimborso spese di missioni in territorio nazionale Progetto PDM 35	6.000.000	240.154		6.240.154	4.551.665		4.551.665		1.688.489	
10205G	- Indenn., rimb. spese missioni terr. naz. le "STUDIO CONTAMINANTI MICOTICI OCCASIONAL. PRES. UVE/VINI"	14.000.000		600.000	13.400.000	3.674.253	1.685.520	5.359.773		8.040.227	
102060	- Indennità e rimborso spese di trasporto missioni all'estero	4.800.000	3.000.000		7.800.000					7.800.000	
102063	- Indennità e rimborso spese di trasporto missioni a all'Estero Programma "VITIVINICOLO"	7.000.000	11.056.388		18.056.388	11.780.310		11.780.310		6.276.078	
102065	- Indennità e rimborso spese di trasporto missioni all'Estero "REGIONE PUGLIA"		6.000.000		6.000.000					6.000.000	
102066	- Indennità e rimborso spese di trasporto missioni all'Estero Contr. "ESSECO"		800.000		800.000		505.688	505.688		294.312	
102067	- Indennità e rimborso spese di trasporto missioni all'estero Contr. FEDERVINI		3.000.000		3.000.000					3.000.000	
102069	- INDENNITÀ E RIMB. SPESE TRASPORTO MISSIONI ESTERO CONTRIBUTO A.R.S.I.A. TOSCANA	4.000.000	4.617.675		8.617.675					8.617.675	
10206A	- Indennità e rimborso spese di trasporto missioni all'estero REGIONE PIEMONTE	2.500.000	129.644		2.629.644	1.198.780		1.198.780		1.430.864	
10206D	- Indennità e rimborso spese di trasporto missioni all'estero progr. "COLLEZIONE MICROORGANISMI"		7.000.000	1.300.000	5.700.000	2.626.102		2.626.102		3.073.898	
10206H	- Indennità e rimborso spese di trasporto missioni all'estero Contr. LALLENAND		4.000.000		4.000.000	3.794.835		3.794.835		205.165	
102070	- Indennità e rimborso spese di trasporto per trasferimenti										
102080	- Oneri previdenziali ed assistenziali a carico dell'Ente	67.000.000		10.000.000	57.000.000	38.775.534	7.788.165	46.563.699		10.436.301	
102083	- Oneri previdenziali Programma "Vitivinicolo"	36.000.000	3.077.283	13.000.000	26.077.283	14.233.862	447.000	14.680.862		11.396.421	
102086	- Oneri Previdenziali Contributo "ESSECO"	5.000.000	6.991.738		11.991.738	5.002.300	447.000	5.449.300		6.542.438	
102087	- Oneri previdenziali ed assistenziali a carico dell'Ente Contributo "FEDERVINI"	2.000.000	8.000.000	1.654.940	8.145.060	3.197.100	226.000	3.423.100		4.721.960	
102088	- Oneri Previdenziali Programma BIOTECNOLOGIE VEGETALI		2.500.000		2.500.000					2.500.000	
102089	- ONERI PREVIDENZIALI ED ASSISTENZIALI A CARICO ENTE CONTRIBUTO A.R.S.I.A. TOSCANA	100.000	261.883		361.883	24.453	322.709	347.162		14.721	
10208A	- Oneri previdenziali ed assistenziali a carico REGIONE PIEMONTE	9.500.000	795.404		10.295.404	4.159.036		4.159.036		6.136.368	
10208C	- Oneri previdenziali ed assistenziali a carico del PDM MISURA 2	20.000.000	923.938	8.000.000	12.923.938	8.040.673	1.961.000	10.001.673		2.922.265	

RENDICONTO FINANZIARIO DELL'ESERCIZIO 2001 PARTE II
SPESE

CAPITOLO	GESTIONE DEI RESIDUI PASSIVI						GESTIONE DI CASSA				TOTALE DEI RESIDUI PASSIVI AL TERMINE DELL'ESERCIZIO
	RESIDUI ALL'INIZIO DELL'ESERCIZIO	PAGATI	RIMASTI DA PAGARE	TOTALI	VARIAZIONI		PREVISIONI	PAGAMENTI	DIFFERENZE RISPETTO ALLE PREVISIONI		
					IN +	IN -			IN +	IN -	
13	14	15 (16-14)	16 (14+15)	17 (16-13)	18 (13-16)	19	20	21 (20-19)	22 (19-20)	23 (9+15)	
10205A	66.000	66.000		66.000			9.898.728	2.215.797		7.682.931	
10205C	162.201	162.201		162.201			23.366.140	9.662.939		13.703.201	
10205D							2.000.000	1.436.585		563.415	339.370
10205F	920.619	920.619		920.619			7.160.773	5.472.284		1.688.489	
10205G							13.400.000	3.674.233		9.725.747	1.685.520
102060							7.800.000			7.800.000	
102063							18.056.388	11.780.310		6.276.078	
102065							6.000.000			6.000.000	
102066							800.000			800.000	505.688
102067							3.000.000			3.000.000	
102069							8.617.675			8.617.675	
10206A							2.629.644	1.198.780		1.430.864	
10206B							5.700.000	2.626.102		3.073.898	
10206H							4.000.000	3.794.835		205.165	
102070											
102080	10.144.917	10.144.917		10.144.917			67.144.917	68.920.451		18.224.666	7.788.165
102083	2.646.038	2.646.038		2.646.038			28.723.321	16.879.900		11.843.421	447.000
102086	238.000	238.000		238.000			12.229.738	5.240.300		6.989.438	447.000
102087	164.000	164.000		164.000			8.309.060	3.361.100		4.947.960	226.000
102088							2.500.000			2.500.000	
102089	88.117	88.117		88.117			450.000	112.570		337.430	322.709
10208A	4.792	4.792		4.792			10.300.196	4.163.828		6.136.368	
10208C	768.069	768.069		768.069			13.692.007	8.808.742		4.883.265	1.961.000



IL COMMISSARIO STRAORDINARIO
(Pietro Pittura)

**RENDICONTO FINANZIARIO DELL'ESERCIZIO 2001 PARTE I
SPESE**


CAPITOLO		GESTIONE DI COMPETENZA									
CODICE	DESCRIZIONE	PREVISIONI				SOMME IMPEGNATE			DIFFERENZE RISPETTO ALLE PREVISIONI		
		INIZIALI	VARIAZIONI		DEFINITIVE	PAGATE	RINASTE DA PAGARE	TOTALI IMPEGNI	IN +	IN -	
			IN AUMENTO	IN DIMINUIZIONE							
		4	5 (7-4)	6 (4-7)	7 (4+5-6)	8	9 (10-8)	10 (8+9)	11 (10-7)	12 (7-10)	
10208D	- Oneri previdenziali ed assistenziali Programma "COLLEZIONE MICROORGANISMI"	8.000.000		2.000.000	6.000.000	4.078.517	425.000	4.503.517		1.496.483	
10208F	- Oneri previdenziali ed assistenziali a carico Progetto PON 35	5.000.000	645.534	2.645.534	3.000.000	915.581	806.371	1.721.952		1.278.048	
10208G	- Oneri prev.li ed assist.li carico Ente "STUDIO DEI CONTAMINANTI NICOTICI OCCASION.PRES. UVE/VINI"	19.000.000			19.000.000	3.158.188	635.000	3.793.188		15.206.812	
102090	- Altri oneri sociali a carico dell'Ente	80.000.000	10.000.000	10.000.000	80.000.000	55.168.233	24.831.767	80.000.000			
102099	- altri oneri sociali a carico dell'Ente per il personale Contributo A.R.S.I.A.	2.000.000	1.000.000	482.601	2.517.399	1.141.000	227.066	1.368.066		1.149.333	
102100	- Corsi per il personale e partecipazione alle spese per corsi indetti da Enti, Istituz.Ann.ni varie	10.000.000	5.000.000	3.000.000	12.000.000	1.344.000	456.000	1.820.000		10.180.000	
102105	- Corsi per personale e partecipaz.alle spese per corsi indetti da Enti, ecc. REGIONE PUGLIA										
102109	- Corsi per il personale e partecipazione alle spese per corsi ind. da Enti,Istiti.Contributo A.R.S.I.A.	1.000.000	2.000.000		3.000.000	480.000	1.203.586	1.683.586		1.316.414	
10210A	- Corsi per il personale e partecipazione alle spese per corsi ind. da Enti,Istiti.REGIONE PIEMONTE - Totale Categoria 2 -	3.000.000			3.000.000					3.000.000	
	Cat. 3 - ONERI PER IL PERSONALE IN QUIESCENZA	824.900.000	124.325.383	127.125.141	822.100.242	544.133.360	73.341.166	617.474.526		204.625.716	
103010	- Pensioni a carico dell'Ente										
	Cat. 4 - SPESE PER L'ACQUISTO DI BENI DI CONSUMO E DI SERVIZI										
104010	- Fitti passivi e oneri locativi	17.000.000	2.000.000		19.000.000	17.376.000		17.376.000		1.624.000	
104020	- Spese per acqua, gas, energia elettrica	65.000.000	25.000.000		90.000.000	64.914.950	7.156.070	72.071.020		17.928.980	
104023	- Spese per acqua, gas, energia elettrica - progetto "VITIVINICOLO"	5.000.000	4.000.000		9.000.000	5.000.000		5.000.000		4.000.000	
104025	- Spese per acqua, gas, energia elettrica REGIONE PUGLIA	1.000.000	300.000		1.300.000	1.000.000		1.000.000		300.000	
104026	- Spese per acqua, gas, energia elettrica Contributo "ESSECO"	2.000.000			2.000.000	2.000.000		2.000.000			
104027	- Spese per acqua, gas, energia elettrica Contributo "FEDERVINI"		1.800.000		1.800.000	1.800.000		1.800.000			
104028	- Spese per acqua, gas, energia elettrica PROGRAMMA BIOTECNOLOGIE		800.000		800.000	800.000		800.000			
104029	- SPESE PER ACQUA, GAS ED ENERGIA ELETTRICA CONTRIBUTO A.R.S.I.A. TOSCANA		1.500.000		1.500.000					1.500.000	
10402A	- Spese per acqua, gas, energia elettrica REGIONE PIEMONTE	2.000.000			2.000.000	2.000.000		2.000.000			
10402C	- Spese per acqua, gas, energia elettrica PON MISURA 2		988.200		988.200	988.200		988.200			

ESPERIMENTALE
SEDE
DI
ASTI

CANTIERE
ORDINARI

RENDICONTO FINANZIARIO DELL'ESERCIZIO 2001 PARTE II
SPESE

CAPITOLLO	GESTIONE DEI RESIDUI PASSIVI					GESTIONE DI CASSA					TOTALE DEI RESIDUI PASSIVI AL TERMINE DELL'ESERCIZIO	
	CODICE	RESIDUI ALL'INIZIO DELL'ESERCIZIO	PAGATI	RIMASTI DA PAGARE	TOTALI	VARIAZIONI		PREVISIONI	PAGAMENTI	DIFFERENZE RISPETTO ALLE PREVISIONI		
						IN +	IN -			IN +		IN -
13	14	15 (14-14)	16 (14+15)	17 (16-13)	18 (13-16)	19	20	21 (20-19)	22 (19-20)	23 (9+15)		
102080							6.000.000	4.078.517		1.921.483	425.000	
10208F	735.066	735.066		735.066			3.735.066	1.650.647		2.084.419	806.371	
102086							19.000.000	3.158.188		15.841.812	635.000	
102090	24.029.206	24.029.206		24.029.206			104.029.206	79.197.439		24.831.767	24.831.767	
102099							2.517.399	1.141.000		1.376.399	227.066	
102100	1.880.000	1.880.000		1.880.000			13.880.000	3.244.000		10.636.000	456.000	
102105										-		
102109							3.000.000	480.000		2.520.000	1.203.586	
10210A							3.000.000			3.000.000		
Tot. Cat. 2	70.312.737	70.312.737		70.312.737			892.412.979	614.446.097		277.966.882	73.341.166	
103010												
104010							19.000.000	17.376.000		1.624.000		
104020	26.601.405	9.359.800	17.241.605	26.601.405			116.601.405	74.274.750		42.326.655	24.397.675	
104023							9.000.000	5.000.000		4.000.000		
104025							1.300.000	1.000.000		300.000		
104026							2.000.000	2.000.000				
104027							1.800.000	1.800.000				
104028							800.000	800.000				
104029							1.500.000			1.500.000		
10402A							2.000.000	2.000.000				
10402C							988.200	988.200				



STRORDINARIO
(Pietro Pittaro)

RENDICONTO FINANZIARIO DELL'ESERCIZIO 2001 PARTE I
SPESE

CAPITOLO		GESTIONE DI COMPETENZA								
CODICE	DESCRIZIONE	PREVISIONI				SOMME IMPEGNATE			DIFFERENZE RISPETTO ALLE PREVISIONI	
		INIZIALI	VARIAZIONI		DEFINITIVE	PAGATE	RIMASTE DA PAGARE	TOTALI IMPEGNI	IN +	IN -
			IN AUMENTO	IN DIMINUZIONE						
		4	5 (7-4)	6 (4-7)	7 (4+5-6)	8	9 (10-8)	10 (8+9)	11 (10-7)	12 (7-10)
10402D	- Spese per acqua, gas, energia elettrica Programma "COLLEZIONE MICRORGANISMI"	1.000.000	700.000		1.700.000	1.000.000		1.000.000		700.000
10402F	- Spese per acqua, gas, energia elettrica Progetto PON 35	2.000.000	564.850		2.564.850	2.564.850		2.564.850		
10402G	- Spese per acqua, gas, energia elettrica "STUDIO DEI CONTAMINANTI MICOTICI OCCAS. PRES. UVE/VINI"	4.500.000			4.500.000	4.500.000		4.500.000		
10402H	- Spese per acqua, gas, energia elettrica Contr. LALLENAND		1.500.000		1.500.000	1.500.000		1.500.000		
104030	- Spese per il riscaldamento	55.000.000	15.000.000		70.000.000	26.660.400	12.012.836	38.673.236		31.326.764
104033	- Spese per il riscaldamento PROGRAMMA VITIVINICOLO	6.300.000	242.600		6.542.600	2.433.000		2.433.000		4.109.600
104034	- Spese per il riscaldamento REGIONE LAZIO	1.000.000			1.000.000	160.000		160.000		840.000
104035	- Spese per il riscaldamento REGIONE PUGLIA		441.500		441.500					441.500
104036	- Spese per il riscaldamento Contributo "ESSECO"	1.000.000			1.000.000	1.000.000		1.000.000		
104037	- Spese per il riscaldamento contributo "FEDERVINI"		1.900.000		1.900.000		1.900.000	1.900.000		
104038	- Spese per il riscaldamento PROGRAMMA BIOTECNOLOGIE VEGETALI		800.000		800.000	800.000		800.000		
104039	- Spese per il riscaldamento A.R.S.I.A. TOSCANA		2.000.000		2.000.000					2.000.000
10403A	- Spese per il riscaldamento REGIONE PIEMONTE	2.000.000	390.000		2.390.000	2.364.800	23.200	2.390.000		
10403C	- Spese per il riscaldamento PON MISURA 2	1.700.000	792.000		2.492.000	1.757.200		1.757.200		734.800
10403D	- Spese per il riscaldamento "COLLEZIONE MICRORGANISMI"	2.000.000	1.000.000		3.000.000	1.000.000		1.000.000		2.000.000
10403F	- Spese per il riscaldamento Progetto PON 35	2.000.000	1.300.000		3.300.000					3.300.000
10403E	- Spese per il riscaldamento "STUDIO DEI CONTAMINANTI MICOTICI OCCASIONALMENTE PRESENTI UVE/HOSTI"	4.000.000			4.000.000	4.000.000		4.000.000		
10403H	- Spese per il riscaldamento Contr. LALLENAND		1.400.000		1.400.000					1.400.000
104040	- Canoni vari (pulizia locali, vigilanza notturna, ecc.)	25.000.000	10.000.000	8.000.000	27.000.000	21.681.560	1.195.000	22.876.560		4.123.440
104050	- Premi di assicurazione contro i rischi: furti, incendio ed altri	14.000.000			14.000.000	13.400.000		13.400.000		600.000
104060	- Spese postali, telegrafiche, telefoniche, spedizioni, svincoli, ecc.	50.000.000			50.000.000	17.508.468	1.867.890	19.376.358		30.623.642
104062	- Spese postali, telegrafiche, telefoniche, spedizioni, svincoli per Sezione Analisi di Revisione	3.000.000	2.500.000		5.500.000	1.000.000		1.000.000		4.500.000
104063	- Spese postali, telegrafiche, spedizioni, telefoniche, svincoli, Programma "VITIVINICOLO"	7.500.000	914.435	4.000.000	4.414.435	439.754		439.754		3.974.681

IL COMMISSARIO STRAORDINARIO

(Pietro Pillard)

RENDICONTO FINANZIARIO DELL'ESERCIZIO 2001 **PARTE II**
SPESE

CAPITOLIO	GESTIONE DEI RESIDUI PASSIVI					GESTIONE DI CASSA					TOTALE DEI RESIDUI PASSIVI AL TERMINE DELL'ESERCIZIO
	RESIDUI ALL'INIZIO DELL'ESERCIZIO	PAGATI	RIMASTI DA PAGARE	TOTALI	VARIAZIONI		PREVISIONI	PAGAMENTI	DIFFERENZE RISPETTO ALLE PREVISIONI		
					IN +	IN -			IN +	IN -	
13	14	15 (16-14)	16 (14+15)	17 (16-13)	18 (13-16)	19	20	21 (20-19)	22 (19-20)	23 (9+15)	
10402D							1.700.000	1.000.000		700.000	
10402F							2.564.850	2.564.850			
10402G							4.500.000	4.500.000			
10402H							1.500.000	1.500.000			
104030	33.625.720	31.975.720		31.975.720		1.650.000	103.625.720	58.636.120		44.989.600	12.012.836
104033	1.041.400	1.041.400		1.041.400			7.584.000	3.474.400		4.109.600	
104034							1.000.000	160.000		840.000	
104035							441.500			441.500	
104036							1.000.000	1.000.000			
104037							1.900.000			1.900.000	1.900.000
104038							800.000	800.000			
104039							2.000.000			2.000.000	
10403A							2.390.000	2.366.800		23.200	23.200
10403C							2.492.000	1.757.200		734.800	
10403D							3.000.000	1.000.000		2.000.000	
10403F							3.300.000			3.300.000	
10403G							4.000.000	4.000.000			
10403H							1.400.000			1.400.000	
104040	1.539.800	1.539.800		1.539.800			28.539.800	23.221.360		5.318.440	1.195.000
104050							14.000.000	13.400.000		600.000	
104060	1.536.926	1.536.926		1.536.926			51.536.926	19.045.394		32.491.532	1.867.890
104062							5.500.000	1.000.000		4.500.000	
104063	177.165	177.165		177.165			4.591.600	616.919		3.974.681	



IL COMMISSARIO STRAORDINARIO
[Handwritten signature]

RENDICONTI FINANZIARIO DELL'ESERCIZIO 2001 PARTE I
SPESE

C A P I T O L O		G E S T I O N E D I C O N P E T E N Z A								
CODICE	DESCRIZIONE	P R E V I S I O N I				S O M M E I N P E G N A T E			D I F F E R E N Z E	
		I N I Z I A L I	V A R I A Z I O N I		D E F I N I T I V E	P A G A T E	R I M A S T E D A P A G A R E	T O T A L I I N P E G N I	R I S P E T T O A L L E P R E V I S I O N I	
			I N A U M E N T O	I N D I M I N U Z I O N E					I N +	I N -
		4	5 (7-4)	6 (4-7)	7 (4+5-6)	8	9 (10-8)	10 (8+9)	11 (10-7)	12 (7-10)
104065	- Spese postali, telegrafiche, spedizioni, telefoniche, svincoli REGIONE PUGLIA	800.000	300.000		1.100.000	800.000		800.000		300.000
104066	- Spese postali, telegrafiche, telefoniche, spedizioni, svincoli Contributo "ESSECO"	2.000.000			2.000.000	2.000.000		2.000.000		
104067	- Spese postali, telegrafiche, telefoniche, spedizioni, svincoli Contributo "FEDERVINI"		1.800.000		1.800.000	1.132.400		1.132.400		667.600
104068	- Spese postali, telegrafiche, telefoniche, spedizioni, svincoli PROGRAMMA BIOTECNOLOGIE VEGETALI		900.000		900.000	900.000		900.000		
104069	- SPESE POSTALI, TELEGRAF., TELEFONICHE SPED.ECC. CONTRIBUTO A.R.S.I.A. TOSCANA	2.000.000	2.074.700		4.074.700	2.353.000	327.600	2.680.600		1.394.100
10406A	- Spese postali, telegrafiche, telefoniche, spedizioni, svincoli REGIONE PIEMONTE	2.000.000			2.000.000	2.000.000		2.000.000		
10406C	- Spese postali, telegrafiche, telefoniche, spedizioni, svincoli PON MISURA 2	1.800.000	586.600		2.386.600	2.386.600		2.386.600		
10406D	- Spese postali, telegrafiche, telefoniche, spedizioni, svincoli Progetto "COLLEZIONE MICRORGANISMI"	1.000.000	600.000		1.600.000	1.000.000		1.000.000		600.000
10406F	- Spese postali, telegrafiche, telefoniche, spedizioni, svincoli Progetto PON 35	3.000.000	122.000		3.122.000	1.826.700		1.826.700		1.295.300
10406E	- Spese postali, telegraf., telef., spediz. "STUDIO DEI CONTAMINANTI NICOTICI OCCAS.PRES. UVE/VINI"	4.500.000			4.500.000	2.091.000		2.091.000		2.409.000
10406H	- Spese postali, telegrafiche, telefoniche, spedizioni, svincoli Contr. LALLENAND		1.400.000		1.400.000	720.000		720.000		680.000
104070	- Spese per acquisto di pubblicazioni di frequente consultazione e per uso ufficio	3.000.000	2.000.000		5.000.000	4.383.000		4.383.000		617.000
104080	- Spese per stampa annali, monografie, bollettini, estratti	8.000.000			8.000.000	598.000		598.000		7.402.000
10408D	- Spese per stampa annali, monografie, bollettini, estratti Progr. "COLLEZIONE MICRORGANISMI"		540.000		540.000	504.000		504.000		36.000
104090	- Spese per l'acquisto di materiale di consumo economico	33.000.000	10.000.000		43.000.000	26.612.607	8.045.181	34.657.788		8.342.212
10409E	- Spese per l'acquisto di mater. consumo econom. "STUDIO CAUSE CONTAM. NICOTICI OCCAS.PRES. UVE/VINI"	3.000.000			3.000.000					3.000.000
104100	- Spese per acquisto materiale di consumo e noleggio materiale tecnico	60.500.000		10.000.000	50.500.000	19.249.183	22.978.580	42.227.763		8.272.237
104103	- Spese per acquisto materiale di consumo e noleggio materiale tecnico Programma "VITIVINICOLO"	35.000.000	10.000.000	2.605.184	42.394.816	31.766.000	2.586.930	34.352.930		8.041.886
104104	- Spese per acquisto materiale consumo e noleggio materiale tecnico REGIONE LAZIO	5.000.000		453.225	4.546.775	4.267.401	250.656	4.518.057		29.718
104105	- Spese per acquisto materiale di consumo e noleggio materiale tecnico REGIONE PUGLIA	4.200.000	5.500.000	504.803	9.195.197	3.559.424	1.549.716	5.108.140		4.087.057
104107	- Spese per acquisto materiale di consumo e noleggio materiale tecnico Contributo "FEDERVINI"	800.000	440.800		8.440.800	1.120.800		1.120.800		7.320.000
104108	- Spese per acquisto materiale di consumo e noleggio materiale tecnico "PROGR. BIOTECNOLOGIE VEGETALI"		8.000.000		8.000.000					8.000.000
104109	- Spese per acquisto materiale di consumo e noleggio materiale tecnico A.R.S.I.A. TOSCANA		9.041.601		9.041.601		681.687	681.687		8.359.914

SEDE
DI
ASTI

RENDICONTO FINANZIARIO DELL'ESERCIZIO 2001 PARTE II
SPESE

CAPITOLO	GESTIONE DEI RESIDUI PASSIVI					GESTIONE DI CASSA					TOTALE DEI RESIDUI PASSIVI AL TERMINE DELL'ESERCIZIO	
	CODICE	RESIDUI ALL'INIZIO DELL'ESERCIZIO	PAGATI	RIMASTI DA PAGARE	TOTALI	VARIAZIONI		PREVISIONI	PAGAMENTI	DIFFERENZE RISPETTO ALLE PREVISIONI		
						IN +	IN -			IN +		IN -
104065								1.100.000	800.000		300.000	
104066								2.000.000	2.000.000			
104067								1.800.000	1.132.400		667.600	
104068								900.000	900.000			
104069								4.074.700	2.353.000		1.721.700	327.600
10406A								2.000.000	2.000.000			
10406C								2.386.600	2.386.600			
10406D								1.600.000	1.000.000		600.000	
10406F								3.122.000	1.826.700		1.295.300	
10406G								4.500.000	2.091.000		2.409.000	
10406H								1.400.000	720.000		680.000	
104070								5.000.000	4.383.000		617.000	
104080	65.000	65.000		65.000				8.065.000	663.000		7.402.000	
10408D								340.000	504.000		164.000	
104090	8.483.712	8.403.712	80.000	8.483.712				51.483.712	35.016.319		16.467.393	8.125.181
10409E								3.000.000			3.000.000	
104100	19.725.328	19.725.316		19.725.316		12		70.225.328	38.974.499		31.250.829	22.978.580
104103	3.084.192	3.084.192		3.084.192				45.479.008	34.850.192		10.628.816	2.586.730
104104	2.524.662	2.524.662		2.524.662				7.071.437	6.792.063		279.374	250.456
104105	575.979	575.979		575.979				9.771.176	4.134.403		5.636.773	1.549.716
104107								8.440.800	1.120.800		7.320.000	
104108								8.000.000			8.000.000	
104109	4.634.305	4.634.305		4.634.305				13.675.906	4.634.305		9.041.601	681.687



IL COMMISSARIO STRAORDINARIO

(Pietro Pittaroli)

RENDICONTO FINANZIARIO DELL'ESERCIZIO 2001 PARTE I
SPESE


CAPITOLO		GESTIONE DI COMPETENZA									
CODICE	DESCRIZIONE	PREVISIONI				SONME IMPEGNATE			DIFFERENZE RISPETTO ALLE PREVISIONI		
		INIZIALI	VARIAZIONI		DEFINITIVE	PAGATE	RINASTE DA PAGARE	TOTALI IMPEGNI	IN +	IN -	
			IN AUMENTO	IN DIMINUIZIONE							
		4	5 (7-4)	6 (4-7)	7 (4+5-6)	8	9 (10-8)	10 (8+9)	11 (10-7)	12 (7-10)	
10410A	- Spese per acquisto materiale di consumo e noleggio materiale tecnico REGIONE PIEMONTE	14.000.000		2.177.084	11.822.916	3.055.955	594.720	3.650.675		8.172.241	
10410C	- Spese per acquisto materiale di consumo e noleggio materiale tecnico POM MISURA 2	18.000.000	2.289.500		20.289.500	15.053.874		15.053.874		5.235.626	
10410D	- Spese per acquisto materiale di consumo e noleggio materiale tecnico "COLLEZIONE MICROORGANISMI"	18.000.000		10.500.000	7.500.000	5.924.784	1.524.000	7.448.784		51.216	
10410E	- Spese per acquisto materiale di consumo e noleggio mater.tecnico "STUDIO CAUSE CONTAMINANTI MICOTICI"										
10410F	- Spese per acquisto materiale di consumo e noleggio materiale tecnico Progetto POM 35	13.000.000	3.840.000	11.996.257	4.843.743	4.447.070		4.447.070		196.673	
10410G	- Spese acquisto mater.cons. e nol.mater.tecnico "STUDIO CAUSE CONT. MICOTICI OCCAS. PRES.UVE/VINI"	40.000.000			40.000.000	31.023.474	5.732.881	36.756.355		3.243.645	
10410H	- Spese acquisto materiale consumo e noleggio materiali tecnico Contr. LALLEMAND		2.150.772		2.150.772	990.300	982.400	1.972.700		178.072	
104110	- Spese di esercizio, manutenzione, riparazione e noleggio autoveicoli, macchine agricole	25.000.000	5.000.000		30.000.000	21.626.027	1.266.600	22.892.627		7.107.373	
104120	- Manutenzione e riparazione mobili, macchine d'ufficio, attrezz.tecnica, calcolatori elettr. ecc.	45.000.000		10.000.000	35.000.000	23.229.700	2.833.789	26.063.489		8.936.511	
104123	- Manutenzione, riparazione mobili, macchine d'ufficio, attrezz. tecnica PROGRAMMA VITIVINICOLO	25.000.000		10.130.510	14.869.490	10.049.560	632.160	10.681.720		4.187.770	
104124	- Manutenzione, riparazione mobili, macchine d'ufficio,attrezz.tecnica Sperimentazione REGIONE LAZIO										
104125	- Manutenzione e riparazione mobili, macchine d'ufficio, attrezz.tecnica, calc. elettr.REGIONE PUGLIA	4.300.000			4.300.000					4.300.000	
104127	- Manutenzione, riparazione mobili, macchine d'ufficio, attrezzatura tecnica Contributo "FEDERVINI"	10.000.000			10.000.000		3.072.020	3.072.020		6.927.980	
104129	- Manutenzione e riparazione mobili, macchine d'ufficio, attrezzatura tecnica Contr. A.R.S.I.A.		2.329.584		2.329.584		174.500	174.500		2.155.084	
10412A	- Manutenzione, riparazione mobili, macchine d'ufficio, attrezz. tecnica REGIONE PIEMONTE	17.000.000	626.400		17.626.400	7.772.400		7.772.400		9.854.000	
104120	- Manutenzione e riparazione mobili, macchine d'ufficio,attrezz.tecnica Prog."COLLEZ.MICROORGANISMI"		9.960.000		9.960.000	607.600	4.285.200	4.892.800		5.067.200	
10412G	- Manutenz, riparaz. mobili, macch.uff.,attrezz."STUDIO CAUSE CONTAM.MICOTICI OCCAS.PRES.UVE/VINI"	20.000.000			20.000.000	7.198.800		7.198.800		12.801.200	
10412H	- Manutenzione e riparazione mobili, macchine d'uff. attrezz. tec.calcol.elett. Contrib. LALLEMAND		5.000.000		5.000.000	288.000	658.031	946.031		4.053.969	
104130	- Manutenzione, riparazione e adattamento locali e relativi impianti	100.000.000	503.079.243		603.079.243	48.357.163	296.482.446	344.819.609		258.259.434	
104135	- Manutenzione, riparazione e adattamento locali e relativi impianti REGIONE PUGLIA	5.200.000			5.200.000	4.960.560		4.960.560		239.440	
104139	- Manutenzione,riparaz. e adattamento locali e relativi impianti Contributo A.R.S.I.A.	4.000.000	4.000.000	3.914.018	4.085.982		695.584	695.584		3.390.398	
104140	- Spese per elaborazione dati										
104150	- Spese cartografiche, classificazione terreni, ecc.										

UFFICIO SPERIMENTALE REGIONALE
 SEDE DI ASTI

IL COMMISSARIO STRAORDINARIO
Pietro Pittaro

RENDICONTO FINANZIARIO DELL'ESERCIZIO 2001 PARTE II
SPESE

CAPITOLO	G E S T I O N E D E I R E S I D U I P A S S I V I					G E S T I O N E D I C A S S A					TOTALE DEI RESIDUI PASSIVI AL TERMINE DELL'ESERCIZIO	
	CODICE	RESIDUI ALL'INIZIO DELL'ESERCIZIO	PAGATI	RINASTI DA PAGARE	TOTALI	V A R I A Z I O N I		PREVISIONI	PAGAMENTI	D I F F E R E N Z E R I S P E T T O A L L E P R E V I S I O N I		
						IN +	IN -			IN +		IN -
	13	14	15 (16-14)	16 (14+15)	17 (16-13)	18 (13-16)	19	20	21 (20-19)	22 (19-20)	23 (9+15)	
10410A	2.877.624	2.877.624		2.877.624			14.700.540	5.933.579		8.766.961	584.720	
10410C	1.164.600	1.164.600		1.164.600			21.454.100	14.210.474		5.225.626		
10410B							7.500.000	5.924.784		1.575.216	1.524.000	
10410E	6.975.299	6.975.299		6.975.299			6.975.299	6.975.299				
10410F	6.740.363	6.740.363		6.740.363			11.584.106	11.387.433		196.673		
10410G							40.000.000	31.023.474		8.976.526	5.732.881	
10410H							2.150.772	990.300		1.160.472	982.400	
104110	2.225.000	2.225.000		2.225.000			32.225.000	23.851.027		8.373.973	1.266.600	
104120	11.506.440	11.506.440		11.506.440			46.506.440	34.736.140		11.770.300	2.833.789	
104123	804.000	804.000		804.000			15.673.490	10.853.560		4.819.930	632.160	
104124												
104125							4.300.000			4.300.000		
104127							10.000.000			10.000.000	3.072.020	
104129	287.856	287.856		287.856			2.617.440	287.856		2.329.584	174.500	
10412A							17.626.400	7.772.400		9.854.000		
104120							9.960.000	607.600		9.352.400	4.285.200	
10412G							20.000.000	7.198.800		12.801.200		
10412H							5.000.000	288.000		4.712.000	638.031	
104130	735.759.063	408.334.245	327.424.818	735.759.063			1.338.838.306	456.691.408		882.146.898	623.887.244	
104135							5.200.000	4.960.560		239.440		
104139	4.078.800	4.078.800		4.078.800			8.164.782	4.078.800		4.085.982	695.584	
104140												
104150												


 COMMISSARIO STRAORDINARIO
 (Pietro Pittora)

RENDICONTO FINANZIARIO DELL'ESERCIZIO 2001 PARTE I
SPESE

CAPITOLO		GESTIONE DI COMPETENZA										
CODICE	DESCRIZIONE	PREVISIONI				SONNE INPEGNATE			DIFFERENZE			
		INIZIALI	VARIAZIONI		DEFINITIVE	PAGATE	RIMASTE DA PAGARE	TOTALI IMPEGNI	RISPETTO ALLE PREVISIONI			
			IN AUMENTO	IN DIMINUIZIONE					IN +	IN -		
			4	5 (7-4)					6 (4-7)	7 (4+5-6)	8	9 (10-8)
104160	- Spese e indennizzi a terzi per ricerche di laboratorio e di campagna											
104170	- Spese per l'attività divulgativa, scambi culturali ed iscrizioni a società scientifiche	2.000.000			2.000.000	1.060.000		1.060.000				940.000
104173	- Spese per l'attività divulgativa, scambi culturali ed iscrizioni a società scientifiche PROG.VITIVINI.	2.500.000	433.923		2.933.923	1.400.000		1.400.000				1.533.923
104174	- Spese per l'attività divulgativa, scambi culturali ed iscrizioni a società scientifiche REG. LAZIO	700.000			700.000							700.000
104175	- Spese per l'attività divulgativa, scambi culturali ed iscrizioni a società scientifiche	1.000.000			1.000.000							1.000.000
104177	- Spese per l'attività divulgativa, scambi culturali iscriz.società scientifiche Contributo "FEDERVINI"	1.000.000			1.000.000							1.000.000
104179	- Spese per l'attività divulgativa, scambi culturali ed iscrizioni a società scientifiche	2.000.000	558.000		2.558.000							2.558.000
10417A	- Spese per l'attività divulgativa, scambi culturali ed iscrizioni a società scientifiche REG.PIEMONTE	900.000	33.720		933.720	503.628		503.628				430.092
10417D	- Spese per l'attività divulgativa, scambi culturali ed iscrizioni a società scientifiche	1.000.000	1.000.000	2.000.000								
10417G	- Spese per l'attività divulg.iscriz. soc. scientif. "STUDIO CAUSE CONTAM.NIC.OCCAS.PRES. UVE/VINI"	2.000.000			2.000.000							2.000.000
104180	- Corrispettivi per prestazioni professionali e per incarichi speciali	74.876.000	125.202.922		200.078.922	48.298.831	10.078.691	58.377.522				141.701.400
104183	- Corrispettivi per prestazioni professionali e per incarichi speciali Programma "VITIVINICULO"	53.000.000	27.059.339		80.059.339	52.500.000		52.500.000				27.559.339
104186	- Corrispettivi per prestazioni professionali e per incarichi speciali Contributo "ESSECO"	31.000.000	3.600.000		34.600.000	30.000.000		30.000.000				4.600.000
104187	- Corrispettivi per prestazioni professionali e incarichi speciali Contributo "FEDERVINI"	4.000.000	47.837.000		51.837.000	22.395.500		22.395.500				29.441.500
104188	- Corrispettivi per prestazioni professionali e per incarichi speciali Progr. BIOTECNOLOGIE VEGETALI		13.500.000	3.500.000	10.000.000							10.000.000
10418A	- Corrispettivi per prestazioni professionali e per incarichi speciali "REGIONE PIEMONTE"	30.000.000	15.520.705		45.520.705	22.500.000		22.500.000				23.020.705
10418C	- Corrispettivi per prestazioni professionali e per incarichi speciali "POM MISURA 2"	44.000.000	13.813.783		57.813.783	55.550.000		55.550.000				2.263.783
10418D	- Corrispettivi per prestaz.professionali,incarichi speciali "COLLEZIONE MICROORGANISMI"	30.000.000	2.000.000		32.000.000	25.047.740	162.000	25.209.740				6.790.260
10418F	- Corrispettivi per prestazioni professionali, incarichi speciali Progetto POM 35	6.500.000	2.000.000		8.500.000	5.000.000		5.000.000				3.500.000
10418G	- Corrispettivi per prestaz. prof.li, incarichi spec. "STUDIO DEI CONTAM.NICOTICI OCCAS.PRES. UVE/VINI"	49.000.000	600.000		49.600.000	20.850.000		20.850.000				28.750.000
10418H	- Corrispettivi per prestaz. prof.li e per incarichi speciali Contr. LALLENAND		16.000.000		16.000.000							16.000.000
104190	- Spese per concorsi, funzionamento commissioni, comitati, ecc.											
104200	- Spese per accertamenti sanitari, cure, ricoveri, protesi, ecc.											

SEDE
DI

IL COMMISSARIO STRAORDINARIO
(Pietro Pilla)

RENDICONTO FINANZIARIO DELL'ESERCIZIO 2001 FIRME 11
SPESE

CAPITOLO	GESTIONE DEI RESIDUI PASSIVI					GESTIONE DI CASSA					TOTALE DEI RESIDUI PASSIVI AL TERMINE DELL'ESERCIZIO	
	CODICE	RESIDUI ALL'INIZIO DELL'ESERCIZIO	PAGATI	RIMASTI DA PAGARE	TOTALI	VARIAZIONI		PREVISIONI	PAGAMENTI	DIFFERENZE RISPETTO ALLE PREVISIONI		
						IN +	IN -			IN +		IN -
13	14	15 (16-14)	16 (14+15)	17 (16-13)	18 (13-16)	19	20	21 (20-19)	22 (19-20)	23 (9+15)		
104169												
104170								2.000.000	1.060.000		940.000	
104173								2.953.923	1.400.000		1.553.923	
104174								700.000			700.000	
104175								1.000.000			1.000.000	
104177								1.000.000			1.000.000	
104179								2.558.000			2.558.000	
104178								933.720	503.628		430.092	
104170												
104176								2.000.000			2.000.000	
104180	48.454.604	27.291.487	21.163.117	48.454.604				248.533.526	75.590.318		172.943.208	31.241.888
104183	2.500.000	2.500.000		2.500.000				82.559.339	55.000.000		27.559.339	
104186								34.600.000	30.000.000		4.600.000	
104187	5.145.500	5.145.500		5.145.500				56.982.500	27.541.000		29.441.500	
104188								10.000.000			10.000.000	
10418A								45.520.705	22.500.000		23.020.705	
10418C	2.500.000	2.500.000		2.500.000				60.313.783	58.050.000		2.263.783	
10418D								32.000.000	25.047.740		6.952.260	162.000
10418F	2.500.000	2.500.000		2.500.000				11.000.000	7.500.000		3.500.000	
10418G								49.600.000	20.850.000		28.750.000	
10418H								16.000.000			16.000.000	
104190												
104200												



IL COMMISSARIO STRAORDINARIO
(Pietro Pillaro)

[Handwritten signature]

RENDICONTO FINANZIARIO DELL'ESERCIZIO 2001 PARTE I
SPESE

CAPITOLO		GESTIONE DI COMPETENZA								
CODICE	DESCRIZIONE	PREVISIONI			SOMME IMPEGNATE			DIFFERENZE RISPETTO ALLE PREVISIONI		
		INIZIALI	VARIAZIONI		DEFINITIVE	PAGATE	RESIDUE DA PAGARE	TOTALI IMPEGNI	IN +	IN -
			IN AUMENTO	IN DIMINUIZIONE						
		4	5 (7-4)	6 (4-7)	7 (4+5-6)	8	9 (10-8)	10 (8+9)	11 (10-7)	12 (7-10)
104210	- Spese per acquisto vestiario, divise, ecc.									
104220	- Spese di rappresentanza	1.000.000			1.000.000	120.850		120.850		879.150
104230	- Spese per la pubblicità	5.000.000			5.000.000					5.000.000
	- Totale Categoria 4 -	1.150.776.000	938.594.177	79.781.081	2.009.589.076	778.932.113	389.730.368	1.168.642.481		840.926.615
	Cat. 5 - SPESE PER PRESTAZIONI ISTITUZIONALI									
105010	- Borse di studio	100.000.000	872.248		100.872.248	24.300.000		24.300.000		76.572.248
105020	- Sperimentazioni con contributi delle Regioni									
	- Totale Categoria 5 -	100.000.000	872.248		100.872.248	24.300.000		24.300.000		76.572.248
	Cat. 6 - TRASFERIMENTI PASSIVI									
106010	- Interv. assistenz. a favore del personale in serv. di quello cessato dal serv. e alle loro famiglie									
106020	- Equo indennizzo al personale per la perdita della integrità fisica subita per infermità causa serv.									
106030	- Altri trasferimenti passivi									
106040	- TRASFERIMENTI A ENTI DEL SETTORE PUBBLICO- POM H2	746.000.000	633.800		746.633.800	311.881.093		311.881.093		434.752.707
	- Totale Categoria 6 -	746.000.000	633.800		746.633.800	311.881.093		311.881.093		434.752.707
	Cat. 7 - ONERI FINANZIARI									
107010	- Interessi su mutui									
107020	- Interessi passivi su conti correnti bancari									
107030	- Spese e commissioni bancarie									
	Cat. 8 - ONERI TRIBUTARI									
108010	- Imposte, tasse e tributi vari	30.000.000	7.000.000		35.000.000	26.878.000	8.122.000	35.000.000		
108016	- Imposte, tasse e tributi vari Contributo "ESSECO"	4.000.000	766.000		4.766.000	1.304.000		1.304.000		3.462.000
108017	- Imposte, tasse e tributi vari Contributo "FEDERVIMI"	16.000.000	15.925.000		31.925.000	15.900.000	10.266.000	26.166.000		5.759.000
10801A	- Imposte, tasse e tributi vari REGIONE PIEMONTE	3.000.000	456.000		3.456.000	3.000.000		3.000.000		456.000
10801H	- Imposte, tasse e tributi vari Contr. LALLEMAND		6.000.000		6.000.000	3.649.000		3.649.000		2.351.000




[Handwritten signature]

RENDICONTO FINANZIARIO DELL'ESERCIZIO 2001
SPESE

FIRIE 11

CAPITOLO	GESTIONE DEI RESIDUI PASSIVI					GESTIONE DI CASSA					TOTALE DEI RESIDUI PASSIVI AL TERMINE DELL'ESERCIZIO	
	CODICE	RESIDUI	RIMASTI DA PAGARE	TOTALI	VARIAZIONI		PREVISIONI	PAGAMENTI	DIFFERENZE RISPETTO ALLE PREVISIONI			
		ALL'INIZIO DELL'ESERCIZIO			PAGATI	IN +			IN -	IN +		IN -
		13			14	15 (16-14)			16 (14+15)	17 (16-13)		18 (13-16)
104210												
104220						1.000.000	120.850			879.150		
104230						5.000.000				5.000.000		
Tot. Cat. 4	935.484.743	569.575.191	365.909.540	935.484.731			2.946.723.839	1.348.507.304		1.598.216.535	733.639.908	
105010	4.500.000	4.500.000		4.500.000			105.372.248	28.800.000		76.572.248		
105020												
Tot. Cat. 5	4.500.000	4.500.000		4.500.000			105.372.248	28.800.000		76.572.248		
106010												
106020												
106030												
106040							746.633.800	311.881.093		434.752.707		
Tot. Cat. 6							746.633.800	311.881.093		434.752.707		
107010												
107020												
107030												
108010							35.000.000	26.878.000		8.122.000	8.122.000	
108016							4.766.000	1.304.000		3.462.000		
108017							31.925.000	15.900.000		16.025.000	10.266.000	
10801A							3.456.000	3.000.000		456.000		
10801H							6.000.000	3.649.000		2.351.000		



IL COMMISSARIO ORDINARIO

(P. 10/01/01)

[Handwritten signature]

RENDICONTO FINANZIARIO DELL'ESERCIZIO 2001 PARTE I
SPESE

CAPITOLO		GESTIONE DI COMPETENZA								
CODICE	DESCRIZIONE	PREVISIONI			SOMME IMPEGNATE			DIFFERENZE RISPETTO ALLE PREVISIONI		
		INIZIALI	VARIAZIONI		DEFINITIVE	PAGATE	RIMASTE DA PAGARE	TOTALI IMPEGNI	IN +	IN -
			IN AUMENTO	IN DIMINUZIONE						
		4	5 (7-4)	6 (4-7)	7 (4+5-6)	8	9 (10-8)	10 (8+9)	11 (10-7)	12 (7-10)
	- Totale Categoria 8 -	53.000.000	28.147.000		81.147.000	50.731.000	18.388.000	69.119.000		12.028.000
	Cat. 9 - POSTE CORRETTIVE E COMPENSATIVE DI ENTRATE CORRETTIVE									
109010	- Restituzioni e rimborsi diversi									
109011	- Restituzioni e rimborsi diversi Sezione Analisi	212.701.420	34.264.600		246.966.020					246.966.020
	- Totale Categoria 9 -	212.701.420	34.264.600		246.966.020					246.966.020
	Cat. 10 - SOMME NON CLASSIFICABILI IN ALTRE VOCI									
110010	- Spese per liti, arbitraggi, risarcimenti ed accessori									
110020	- Fondo di riserva	3.000.000			3.000.000					3.000.000
110030	- Oneri vari straordinari									
110040	- Spese di realizzo entrate									
110050	- Altre spese non classificabili	1.000.000	23.000.000		24.000.000		9.600.000	9.600.000		14.400.000
110060	- Spese per realizzazione del Convegno di Enologia e di viticoltura presso la S.O.P. di BARLETTA									
	- Totale Categoria 10 -	4.000.000	23.000.000		27.000.000		9.600.000	9.600.000		17.400.000
	- TOTALE TITOLO 1 -	3.188.877.420	1.149.837.208	206.906.222	4.131.808.406	1.719.279.616	571.889.092	2.291.168.708		1.840.639.698
	TITOLO 2 - SPESE IN CONTO CAPITALE									
	Cat. 11 - ACQUISIZIONE BENI DI USO DUREVOLE ED OPERE IMMOBILIARI									
211010	- Acquisto terreni									
211020	- Acquisto edifici									
211030	- Acquisione diritti reali									
211040	- Spese per progettazioni e costruzioni immobili									
211050	- Ricostruzioni, ripristino, trasformazioni di immobili e relative progettazioni									
211060	- Spese per miglioramenti fondiari									
	- Totale Categoria 11 -									
	Cat. 12 - ACQUISIZIONE DI IMMOBILIZZAZIONI TECNICHE									
212010	- Acquisto mobili, arredi, macchine d'ufficio, ecc.	8.000.000	25.049.240		33.049.240	7.837.844	4.653.038	12.499.882		20.558.358



IL COMMISSARIO DELEGATO


[Handwritten signature]

RENDICONTO FINANZIARIO DELL'ESERCIZIO 2001 PARTE II
SPESE

CAPITOLO	GESTIONE DEI RESIDUI PASSIVI					GESTIONE DI CASSA					TOTALE DEI RESIDUI PASSIVI AL TERMINE DELL'ESERCIZIO	
	CODICE	RESIDUI ALL'INIZIO DELL'ESERCIZIO	PAGATI	RINASTI DA PAGARE	TOTALI	VARIAZIONI		PREVISIONI	PAGAMENTI	DIFFERENZE RISPETTO ALLE PREVISIONI		
						IN +	IN -			IN +		IN -
Tot. Cat. 8								81.147.000	50.731.000		30.416.000	18.388.000
109010												
109011								246.966.020			246.966.020	
Tot. Cat. 9								246.966.020			246.966.020	
110010												
110020								3.000.000			3.000.000	
110030												
110040												
110050	16.716.000	16.716.000		16.716.000				40.716.000	16.716.000		24.000.000	9.600.000
110060												
Tot. Cat. 10	16.716.000	16.716.000		16.716.000				43.716.000	16.716.000		27.000.000	9.600.000
TOT. TIT. 1	1.105.867.728	738.308.176	385.909.540	1.104.217.716		1.650.012	5.237.676.134	2.457.587.792			2.780.088.342	937.798.632
TIT. 2												
211010												
211020												
211030												
211040												
211050	30.000.000	30.000.000		30.000.000				30.000.000	30.000.000			
211060												
Tot. Cat. 11	30.000.000	30.000.000		30.000.000				30.000.000	30.000.000			
212010	24.518.400	24.518.400		24.518.400				57.567.640	32.356.244		25.211.396	4.653.038

RENDICONTO FINANZIARIO DELL'ESERCIZIO 2001 PARTE I
SPESE

CAPITOLO		GESTIONE DI COMPETENZA								
CODICE	DESCRIZIONE	PREVISIONI			SOMME IMPEGNATE			DIFFERENZE RISPETTO ALLE PREVISIONI		
		INIZIALI	VARIAZIONI		DEFINITIVE	PAGATE	RIMASTE DA PAGARE	TOTALI IMPEGNI	IN +	IN -
			IN AUMENTO	IN DIMINUZIONE						
		4	5 (7-4)	6 (4-7)	7 (4+5-6)	8	9 (10-8)	10 (8+9)	11 (10-7)	12 (7-10)
212019	- ACQUISTO MOBILI, ARREDI, MACCHINE D'UFFICIO, ECC.. CONTRIBUTO A.R.S.I.A. TOSCANA		6.397.956		6.397.956		168.000	168.000		6.229.956
21201F	- Acquisto mobili, arredi, macchine d'ufficio Progetto POM 35	200.000	1.000		201.000					201.000
21201H	- Acquisto mobili, arredi, macchine d'ufficio Contr. LALLENAND		6.000.000		6.000.000	3.150.000	1.295.000	4.445.000		1.555.000
212020	- Acquisto libri e pubblicazioni per la biblioteca	45.000.000			45.000.000	27.735.391	6.936.800	34.672.191		10.327.809
212030	- Acquisto macchine, attrezzi scientifici ed attrezzature tecniche	10.000.000	25.000.000		35.000.000	16.600.600	4.929.000	21.529.600		13.470.400
212036	- Acquisto macchine, attrezzi scientifici, attrezzature tecniche Contributo "ESSECO"	12.000.000	390.000		12.390.000					12.390.000
212037	- Acquisto macchine, attrezzi scientifici, attrezzature tecniche Contributo "FEDERVINI"	22.000.000			22.000.000	3.654.687	15.245.400	18.900.087		3.699.913
212039	- Acquisto macchine, attrezzi scientifici ed attrezzature tecniche A.R.S.I.A. TOSCANA		10.410.593		10.410.593	2.410.593	140.000	2.550.593		7.860.000
21203A	- Acquisto macchine, attrezzi scientifici ed attrezzature tecniche REGIONE PIEMONTE	14.000.000			14.000.000	8.275.400	5.724.600	14.000.000		
21203B	- Acquisto macchine, attrezzi scientifici, attrezzature tecniche CONTRIB. REGIONE VALLE D'AOSTA	12.000.000	668.000		12.668.000					12.668.000
21203C	- Acquisto macchine, attrezzi scientifici, attrezzature tecniche PON MISURA 2	90.000.000			90.000.000	88.737.600		88.737.600		1.262.400
21203F	- Acquisto macchine, attrezzi scientifici, attrezzature tecniche Progetto POM 35	14.000.000	10.684.000	3.840.000	20.844.000					20.844.000
21203G	- Acquisto macchine, attrezzi scient., attrezz. tec. "STUDIO CAUSE CONTAM. NICOTICI OCCAS. PRES. UVE/VINI"	60.440.000		12.341.660	48.098.340	46.467.590		46.467.590		1.630.750
212040	- Acquisto macchine ed attrezzature agricole									
212050	- Acquisto automezzi									
212070	- Ripristino, trasformazioni e manutenzioni straordinarie, impianti, attrezzi e macchinari - Totale Categoria 12 -	280.240.000	84.600.789	16.181.660	356.659.129	204.869.705	39.091.838	243.961.543		112.697.586
Cat. 13	- PARTECIPAZIONI E ACQUISTO DI VALORI MOBILIARI									
213010	- Acquisto titoli emessi e garantiti dallo Stato ed assimilati									
213020	- Depositi di buoni postali									
213030	- Acquisto di altri titoli di credito									
Cat. 14	- CONCESSIONI DI CREDITI ED ANTICIPAZIONI									
214010	- Versamenti in depositi									



IL COMMISSARIO REGIONALE

[Handwritten signature]

RENDICONTO FINANZIARIO DELL'ESERCIZIO 2001 PARTE II
SPESE

CAPITOLO	GESTIONE DEI RESIDUI PASSIVI					GESTIONE DI CASSA					TOTALE DEI RESIDUI PASSIVI AL TERMINE DELL'ESERCIZIO	
	CODICE	RESIDUI ALL'INIZIO DELL'ESERCIZIO	PAGATI	RIMASTI DA PAGARE	TOTALI	VARIAZIONI		PREVISIONI	PAGAMENTI	DIFFERENZE RISPETTO ALLE PREVISIONI		
						IN +	IN -			IN +		IN -
13	14	15 (14-14)	16 (14+15)	17 (16-13)	18 (13-16)	19	20	21 (20-19)	22 (19-20)	23 (9+15)		
212019	200.000	200.000		200.000			6.597.956	200.000		6.397.956	168.000	
21201F							201.000			201.000		
21201H							6.000.000	3.150.000		2.850.000	1.295.000	
212020	1.187.864	1.187.864		1.187.864			46.187.864	28.923.255		17.264.609	6.936.800	
212030	11.728.070	11.728.070		11.728.070			46.728.070	28.328.670		18.399.400	4.929.000	
212036							12.390.000			12.390.000		
212037							22.600.000	3.654.687		18.945.313	15.245.600	
212039	21.681.652	21.681.652		21.681.652			32.092.245	24.092.245		8.000.000	140.000	
21203A							14.000.000	8.275.600		5.724.600	5.724.600	
21203B							12.668.000			12.668.000		
21203C							90.000.000	88.737.600		1.262.600		
21203E	27.336.000	27.336.000		27.336.000			48.180.000	27.336.000		20.844.000		
212039							48.098.340	46.467.590		1.630.750		
212040												
212050												
212070												
Tot. Cat. 12	86.651.986	86.651.986		86.651.986			443.311.115	291.521.691		151.789.424	39.091.838	
213010												
213020												
213030												
214010												



RENDICONTO FINANZIARIO DELL'ESERCIZIO 2001 PARTE I
SPESE

CAPITOLO		GESTIONE DI COMPETENZA								
CODICE	DESCRIZIONE	PREVISIONI				SONNE IMPEGNATE			DIFFERENZE RISPETTO ALLE PREVISIONI	
		INIZIALI	VARIAZIONI		DEFINITIVE	PAGATE	RIMASTE DA PAGARE	TOTALI IMPEGNI	IN +	IN -
			IN AUMENTO	IN DIMINUIZIONE						
		4	5 (7-4)	6 (4-7)	7 (4+5-6)	8	9 (10-8)	10 (8+9)	11 (10-7)	12 (7-10)
214020	- Versamenti in depositi bancari per il fondo indennità di licenziamento									
214040	- Anticipazioni alle gestioni autonome									
	Cat. 15 - INDENNITA' DI ANZIANITA' E SIMILARE AL PERSONALE CESSATO DAL SERVIZIO									
215010	- Indennità di anzianità e similari al personale cessato dal servizio	21.251.844			21.251.844	21.251.844		21.251.844		
	- Totale Categoria 15 -	21.251.844			21.251.844	21.251.844		21.251.844		
	- TOTALE TITOLO 2 -	309.491.844	84.600.787	16.181.660	377.910.973	226.121.549	39.091.838	265.213.387		112.697.586
	TITOLO 3 - ESTINZIONI DI MUTUI E PARTECIPAZIONI									
	Cat. 16 - RIMBORSO DI MUTUI									
316010	- Rimborsi di mutui									
	Cat. 17 - RIMBORSI DI ANTICIPAZIONI PASSIVE									
317010	- Restituzioni anticipazioni di cassa all'Istituto Tesoriere									
317020	- Altri rimborsi di anticipazioni passive.									
	Cat. 18 - RIMBORSI DI OBBLIGAZIONI									
318010	- Rimborsi di obbligazioni.									
	Cat. 19 - RESTITUZIONE ALLE GESTIONI AUTONOME DI ANTICIPAZIONI									
319010	- Restituzione alle gestioni autonome di anticipazioni									
	Cat. 20 - ESTINZIONE DEBITI DIVERSI									
320010	- Estinzione debiti diversi									
	TITOLO 4 - PARTITE DI GIRO									
	Cat. 21 - SPESE AVANTI NATURA DI PARTITE DI GIRO									
421010	- Ritenute erariali	130.000.000			130.000.000	90.661.138	39.338.862	130.000.000		
421020	- Ritenute previdenziali e assistenziali	50.000.000			50.000.000	16.494.608	27.852.522	44.347.130		5.652.870
421030	- Ritenute diverse	2.000.000			2.000.000	1.186.640	71.147	1.257.787		742.213
421040	- Restituzioni trattate conto terzi									



[Handwritten signature]

RENDICONTO FINANZIARIO DELL'ESERCIZIO 2001 PARTE II
SPESE

CAPITULO	GESTIONE DEI RESIDUI PASSIVI					GESTIONE DI CASSA					TOTALE DEI RESIDUI PASSIVI AL TERMINE DELL'ESERCIZIO	
	CODICE DELL'ESERCIZIO	RESIDUI ALL'INIZIO	PAGATI	RINASTI DA PAGARE	TOTALI	VARIAZIONI		PREVISIONI	PAGAMENTI	DIFFERENZE RISPETTO ALLE PREVISIONI		
						IN +	IN -			IN +		IN -
13	14	15 (14-14)	16 (14+15)	17 (16-13)	18 (13-16)	19	20	21 (20-19)	22 (19-20)	23 (9+15)		
214020												
214040												
215010							21.251.844	21.251.844				
Tot. Cat. 15							21.251.844	21.251.844				
TOT. III. 2	116.651.986	116.651.986		116.651.986			494.562.959	342.773.535		151.789.424		39.091.838
III. 3												
316010												
317010												
317020												
318010												
319010												
320010												
III. 4												
421010	50.922.359	50.922.359		50.922.359			180.922.359	141.583.497		39.338.862		39.338.862
421020	23.498.073	23.498.073		23.498.073			73.498.093	39.992.681		33.505.412		27.652.522
421030	71.110	71.110		71.110			2.328.890	1.257.750		1.071.140		71.147
421040												



IL COMMISSARIO STRAORDINARIO
(Pietro Pittagor)

RENDICONTO FINANZIARIO DELL'ESERCIZIO 2001 PARTE I
SPESE

CAPITOLO		GESTIONE DI COMPETENZA								
CODICE	DESCRIZIONE	PREVISIONI			SOMME INPEGNATE			DIFFERENZE RISPETTO ALLE PREVISIONI		
		INIZIALI	VARIAZIONI		DEFINITIVE	PAGATE	RIMASTE DA PAGARE	TOTALI IMPEGNI	IN +	IN -
			IN AUMENTO	IN DIMINUIZIONE						
		4	5 (7-4)	6 (4-7)	7 (4+5-6)	8	9 (10-8)	10 (8+9)	11 (10-7)	12 (7-10)
421050	- Restituzioni depositi cauzionali da terzi									
421060	- Anticipazioni fondo economato	700.000			700.000	700.000		700.000		
421070	- Anticipazioni Sezioni Operative Periferiche	6.000.000			6.000.000	6.000.000		6.000.000		
421090	- Partite in conto sospesi	1.000.000			1.000.000					1.000.000
	- Totale Categoria 21 -	189.700.000			189.700.000	115.042.386	67.262.531	182.304.917		7.395.083
	- TOTALE TITOLO 4 -	189.700.000			189.700.000	115.042.386	67.262.531	182.304.917		7.395.083

RENDICONTO FINANZIARIO DELL'ESERCIZIO 2001 PARTE II
SPESE

CAPITOLO	GESTIONE DEI RESIDUI PASSIVI					GESTIONE DI CASSA					TOTALE DEI RESIDUI PASSIVI AL TERMINE DELL'ESERCIZIO
	RESIDUI ALL'INIZIO DELL'ESERCIZIO	PAGATI	RINASTI DA PAGARE	TOTALI	VARIAZIONI		PREVISIONI	PAGAMENTI	DIFFERENZE RISPETTO ALLE PREVISIONI		
					IN +	IN -			IN +	IN -	
CODICE	13	14	15 (14-14)	16 (14+15)	17 (16-13)	18 (13-16)	19	20	21 (20-19)	22 (19-20)	23 (9+15)
421050											
421060							700.000	700.000			
421070							6.000.000	6.000.000			
421090							2.056.020			2.056.020	
Tot. Cat. 21	74.491.542	74.491.542		74.491.542			265.505.362	189.533.928		75.971.434	67.262.531
TOT. III. 4	74.491.542	74.491.542		74.491.542			265.505.362	189.533.928		75.971.434	67.262.531

RENDICONTO FINANZIARIO DELL'ESERCIZIO 2001 PARTE I
SPESE

C A P I T O L O		G E S T I O N E D I C O M P E T E N Z A								
C O O I C E	D E S C R I Z I O N E	P R E V I S I O N I			S O M M E I M P E G N A T E			D I F F E R E N Z E		
		I N I Z I A L I	V A R I A Z I O N I		D E F I N I T I V E	P A G A T E	R I M A S T E D A P A G A R E	T O T A L I I M P E G N I	R I S P E T T O A L L E P R E V I S I O N I	
			I N A U M E N T O	I N D I M I N U Z I O N E					I N +	I N -
		4	5 (7-4)	6 (4-7)	7 (4+5-6)	8	9 (10-8)	10 (8+9)	11 (10-7)	12 (7-10)
	- Riepilogo dei titoli -									
	- TITOLO 1 -	3.188.877.420	1.149.837.208	206.906.222	4.131.808.406	1.719.279.616	571.889.092	2.291.168.708		1.840.639.698
	- TITOLO 2 -	389.491.844	84.600.789	18.181.660	377.910.973	226.121.549	39.091.838	265.213.387		112.697.586
	- TITOLO 4 -	189.700.000			189.700.000	115.042.386	67.262.531	182.304.917		7.395.083
	TOTALE GENERALE	3.668.069.264	1.234.437.997	223.087.882	4.699.419.379	2.060.443.551	678.243.461	2.738.687.012		1.960.732.367
	- FONDO VINCOLATO T.F.R.	283.699.345			288.447.501					

RENDICONTO FINANZIARIO DELL'ESERCIZIO 2001 PARTE II
SPESE

CAPITOLO	GESTIONE DEI RESIDUI PASSIVI					GESTIONE DI CASSA					TOTALE DEI RESIDUI PASSIVI AL TERMINE DELL'ESERCIZIO
	RESIDUI ALL'INIZIO DELL'ESERCIZIO	PAGATI	RIMASTI DA PAGARE	TOTALI	VARIAZIONI		PREVISIONI	PAGAMENTI	DIFFERENZE RISPETTO ALLE PREVISIONI		
					IN +	IN -			IN +	IN -	
13	14	15 (16-14)	16 (14+15)	17 (16-13)	18 (15-16)	19	20	21 (20-19)	22 (19-20)	23 (9+15)	
RTEP. TITOLI											
- TITOLO 1 -	1.105.867.728	738.308.176	365.909.540	1.104.217.716		1.650.012	5.237.676.134	2.457.587.792		2.780.088.342	937.798.632
- TITOLO 2 -	116.651.986	116.651.986		116.651.986			494.562.959	342.773.535		151.789.424	39.091.838
- TITOLO 4 -	74.491.542	74.491.542		74.491.542			285.505.362	189.533.928		75.971.434	67.262.331
TOTALE GENER.	1.297.011.256	929.451.704	365.909.540	1.295.361.244		1.650.012	5.997.744.455	2.989.895.255		3.007.849.200	1.044.153.001

I.R.S.A. ENOLOGIA

09:47 06/02/99

SITUAZIONE FINANZIARIA ISTITUTO

(MAE070)

ENTRATE	Competenza	Residui	SPESE	Competenza	Residui
Prev. iniz.	1783816000	2165106334		3688069264	1297011256
Variazioni	614862034	-2194780		1011350115	-1650012
Prev. def.	2398678034	2162911554		4699419379	1295361244
Accertato	2390630911	-	Impegnato	2738687012	-
Disponibilità	8047123	-		1960732367	-
Riscosso	1916859125	1124954322	Pagato	2060443551	929451704
Da riscuotere	473771786	1037957232	Da pagare	678243461	365909540
Previsioni di cassa		4568842910	Previsioni di cassa		5996744455
Disponibilità di cassa		1527029463	Disponibilità di cassa		3006849200
Risc. inmesse	1916859125	1124954322	Pagamenti	2060443551	929451704
Tot. reversali emesse		3041813447	Tot. mandati emessi		2989895255
Reversali non estinte			Mandati non estinti		
Fondo cassa iniziale		1721093768	Fondo cassa attuale		1773011960

F7/F8 = scroll (indietro/avanti)

SITUAZIONE PATRIMONIALE

SITUAZIONE PATRIMONIALE AL 31-12-01

ATTIVITA'	consistenze		differenze	
	al 1-1-2001	al 31-12-2001	in più	in meno
DISPONIBILITA' LIQUIDE				
Casse	1.721.093.768	1.773.011.960	51.918.192	
Banche				
Conti correnti postali				
Altri conti correnti				
	1.721.093.768	1.773.011.960	51.918.192	
RESIDUI ATTIVI				
Crediti verso lo Stato ed altri enti	2.089.181.628	1.441.052.389		648.129.239
Crediti verso iscritti, soci e terzi contribuenti				
Crediti verso acquirenti, utenti ecc.	32.365.979	41.340.069	8.974.090	
Crediti diversi	43.558.727	29.336.560		14.222.167
	2.165.106.334	1.511.729.018	8.974.090	662.351.406
CREDITI BANCARI E FINANZIARI				
Depositi vincolati				
Mutui ed anticipazioni attive				
Crediti per annualità, semestralità, ecc. scontate a terzi				
Prestiti al personale				
Crediti verso gestioni autonome				
Depositi cauzionali				
Crediti diversi bancari e finanziari				

SITUAZIONE PATRIMONIALE AL 31-12-01

ATTIVITA'	consistenze		differenze	
	al 1-1-2001	al 31-12-2001	in più	in meno
RIMANENZE ATTIVE D'ESERCIZIO				
Rimanenze di prodotti				
Rimanenze di materie prime e materiali di consumo				
Rimanenze di viveri				
Rimanenze diverse				
Risconti attivi				
INVESTIMENTI MOBILIARI				
Partecipazioni azionarie				
Conferimenti e quote in altri enti				
Titoli emessi o garantiti dallo Stato ed assimilati				
Obbligazioni e cartelle fondiarie				
Buoni postali				
Altri titoli di credito				
IMMOBILI				
Edifici	719.632.309	749.632.309	30.000.000	
Costruzioni in corso				
Diritti reali				
Terreni	13.158.000	13.158.000		
	732.790.309	762.790.309	30.000.000	

SITUAZIONE PATRIMONIALE AL 31-12-01

ATTIVITA'	consistenze		differenze	
	al 1-1-2001	al 31-12-2001	in più	in meno
IMMOBILIZZAZIONI TECNICHE				
Impianti, attrezzature e macchinari	6.418.325.586	6.645.217.778	226.892.192	
Automezzi	102.167.380	102.167.380		
Mobili e macchine d'ufficio	539.921.970	575.628.214	35.706.244	
Bestiame				
Materiale bibliografico	653.611.564	682.534.819	28.923.255	
	7.714.026.500	8.005.548.191	291.521.691	
ALTRI COSTI PLURIENNALI				
Spese di costituzione, ampliamento e riorganizzazioni				
Costi e perdite emissione prestiti				
Costi pluriennali diversi				
TOTALE ATTIVITA'	12.333.016.911	12.053.079.478	382.413.973	662.351.406
DEFICIT PATRIMONIALE				
Disavanzo economico esercizi precedenti				
Disavanzo economico dell'esercizio		54.316.303	54.316.303	
		54.316.303	54.316.303	
TOTALE A PAREGGIO	12.333.016.911	12.107.395.781	436.730.276	662.351.406

SITUAZIONE PATRIMONIALE AL 31-12-01

PASSIVITA'	consistenze		differenze	
	al 1-1-2001	al 31-12-2001	in più	in meno
DEBITI DI TESORERIA				
Anticipazioni del tesoriere				
Scoperti di conto corrente				
RESIDUI PASSIVI				
Debiti verso lo Stato ed altri enti	74.491.542	67.262.531		7.229.011
Debiti verso iscritti, soci e terzi per prestazioni dovute				
Debiti verso fornitori	1.053.786.729	794.731.746		259.054.983
Debiti verso terzi per prestazioni ricevute	152.016.985	154.170.724	2.153.739	
Debiti diversi	16.716.000	27.988.000	11.272.000	
	1.297.011.256	1.044.153.001	13.425.739	266.283.994
DEBITI BANCARI E FINANZIARI				
Mutui ed anticipazioni passive				
Obbligazioni in circolazione				
Debiti verso il personale per depositi				
Debiti verso gestioni autonome				
Debiti diversi bancari e finanziari				
RIMANENZE PASSIVE DI ESERCIZIO				
Riserve tecniche				

SITUAZIONE PATRIMONIALE AL 31-12-01

PASSIVITA'	consistenze		differenze	
	al 1-1-2001	al 31-12-2001	in più	in meno
Risconti passivi				
FONDI DI ACCANTONAMENTI VARI				
Fondo liquidazione indennità anzianità personale	283.699.345	288.447.501	26.000.000	21.251.844
Fondo imposte e tasse				
Fondi rischi				
Fondi per accantonamenti diversi				
	283.699.345	288.447.501	26.000.000	21.251.844
POSTE RETTIFICATIVE DELL'ATTIVO				
Fondo svalutazione crediti				
Fondo svalutazione titoli e partecipazioni				
Fondo ammortamento immobili	259.456.197	281.945.166	22.488.969	
Fondo ammortamento impianti, attrezzature e macchinari	6.827.326.000	6.827.326.000		
Fondo ammortamento automezzi, mobili e macchinari d'ufficio	784.625.000	784.625.000		
	7.871.407.197	7.893.896.166	22.488.969	
TOTALE PASSIVITA'	9.452.117.798	9.226.496.668	61.914.708	287.535.838
PATRIMONIO NETTO				
Fondo di dotazione				

SITUAZIONE PATRIMONIALE AL 31-12-01

PASSIVITA'	consistenze		differenze	
	al 1-1-2001	al 31-12-2001	in più	in meno
Riserve obbligatorie				
Riserve facoltative				
Fondo rivalutazione conguaglio monetario				
Avanzo economico esercizi precedenti		2.880.899.113	2.880.899.113	
Avanzo economico dell'esercizio	2.880.899.113			2.880.899.113
	2.880.899.113	2.880.899.113	2.880.899.113	2.880.899.113
TOTALE A PAREGGIO	12.333.016.911	12.107.395.781	2.942.813.821	3.168.434.951
CONTI D'ORDINE				
Terzi per valori depositati a cauzione, a garanzia, ecc.				
Conti diversi				

CONTO ECONOMICO

CONTO ECONOMICO PER L'ESERCIZIO 2001

Parte prima: ENTRATE E SPESE FINANZIARIE CORRENTI

TITOLO 1 - ENTRATE CONTRIBUTIVE

Categoria 1 - ALIQUOTE CONTRIBUTIVE A CARICO DEI DATORI DI LAVORO E/O DEGLI ISCRITTI £.

Categoria 2 - QUOTE DI PARTECIPAZIONE DEGLI ISCRITTI ALL'ONERE DI SPECIFICHE GESTIONI £.

TITOLO 2 - ENTRATE DERIVANTI DA TRASFERIMENTI CORRENTI

Categoria 3 - TRASFERIMENTI DA PARTE DELLO STATO £. 1.758.539.340

Categoria 4 - TRASFERIMENTI DA PARTE DELLE REGIONI £. 26.000.000

Categoria 5 - TRASFERIMENTI DA PARTE DEI COMUNI E DELLE PROVINCE £.

Categoria 6 - TRASFERIMENTO DA PARTE DI ALTRI ENTI DEL SETTORE PUBBLICO E PRIVATO £. 291.937.772

TITOLO 3 - ALTRE ENTRATE

Categoria 7 - ENTRATE DERIVANTI DALLA VENDITA DI BENI E DALLE PRESTAZIONI DI SERVIZI £. 78.569.450

Categoria 8 - REDDITI E PROVENTI PATRIMONIALI £.

Categoria 9 - POSTE CORRETTIVE E COMPENSATIVE DI SPESE CORRENTI £. 52.439.432

Categoria 10 - ENTRATE NON CLASSIFICABILI IN ALTRE VOCI £.

Totale parte prima £. 2.207.485.994

TITOLO 1 - SPESE CORRENTI

Categoria 1 - SPESE PER GLI ORGANI DELL'ENTE £. 90.131.608

Categoria 2 - ONERI PER IL PERSONALE IN ATTIVITA' DI SERVIZIO £. 617.474.526

Categoria 3 - ONERI PER IL PERSONALE IN QUIESCENZA £.

Categoria 4 - SPESE PER L'ACQUISTO DI BENI DI CONSUMO E DI SERVIZI £. 1.168.662.481

Categoria 5 - SPESE PER PRESTAZIONI ISTITUZIONALI £. 24.300.000

Categoria 6 - TRASFERIMENTI PASSIVI £. 311.881.093

Categoria 7 - ONERI FINANZIARI £.

Categoria 8 - ONERI TRIBUTARI £. 69.119.000

Categoria 9 - POSTE CORRETTIVE E COMPENSATIVE DI ENTRATE CORRENTI £.

Categoria 10 - SOMME NON CLASSIFICABILI IN ALTRE VOCI £. 9.600.000

Totale parte prima £. 2.291.168.708

CONTO ECONOMICO PER L'ESERCIZIO 2001

Parte seconda : COMPONENTI CHE NON DANNO LUOGO A MOVIMENTI FINANZIARI

A) ENTRATE ACCERTATE IN PRECEDENTI ESERCIZI DI PERTI-			
NENZA DELL'ESERCIZIO			
--		£.	
--	AVANZO + CONSISTENZA - T.F.R. FINE ESERCIZIO	£.	
	Totale	£.	
B) PRODUZIONI E MOVIMENTI INTERNI			
--		£.	
--		£.	
	Totale	£.	
C) TRASFERIMENTI ATTIVI IN NATURA (OBLAZIONI, LASCITI			
E DONAZIONI IN NATURA)			
--		£.	
	Totale	£.	
D) VARIAZIONI PATRIMONIALI STRAORDINARIE			
--	SOPRAVVENIENZE ATTIVE	£.	324.086.091
--	INSUSSISTENZA PASSIVA	£.	1.650.012
	Totale	£.	325.736.103
E) SPESE IMPEGNATE DI COMPETENZA DI SUCCESSIVI ESERCIZI			
--	ZI	£.	
	Totale	£.	
	Totale parte seconda	£.	325.736.103

CONTO ECONOMICO PER L'ESERCIZIO 2001

Parte seconda : COMPONENTI CHE NON DANNO LUOGO A MOVIMENTI FINANZIARI

A) SPESE DI COMPETENZA, IMPEGNATE IN ESERCIZI PRECEDE		
ENTI		
--	£.	
	Totale	£.
B) PRODUZIONE E MOVIMENTI INTERNI		
--	£.	
	Totale	£.
C) TRASFERIMENTI PASSIVI IN NATURA (CONTRIBUTI, CONCORSI, SOCCORSI E OBLAZIONI IN NATURA)		
--	£.	
	Totale	£.
D) AMMORTAMENTI		
-- MOBILI	£.	
-- ATTREZZATURE	£.	
-- ATTREZZATURE	£.	
-- IMMOBILI	£.	22.488.969
	Totale	£. 22.488.969
E) SVALUTAZIONE E DEPREZZAMENTI		
--	£.	
	Totale	£.
F) ACCANTONAMENTI PER ONERI PRESUNTI DI COMPETENZA		
--	£.	
--	£.	
	Totale	£.
G) QUOTA DELL'ESERCIZIO ADEGUAMENTO T.F.R.		

CONTO ECONOMICO PER L'ESERCIZIO 2001**Parte seconda : COMPONENTI CHE NON DANNO LUOGO A MOVIMENTI FINANZIARI**

-- QUOTA DELL'ANNO	£.	4.748.156	
	Totale	£.	4.748.156
H) VARIAZIONI PATRIMONIALI STRAORDINARIE			
-- SOPRAVVENIENZE PASSIVE	£.	264.373.387	
-- INSUSSISTENZE ATTIVE	£.	4.759.180	
	Totale	£.	269.132.567
	Totale parte seconda	£.	296.369.692
	Totale generale entrate	£.	2.533.222.097
	Totale generale spese	£.	2.587.538.400
	Disavanzo economico	£.	54.316.303
	Totale a pareggio	£.	2.587.538.400

SITUAZIONE AMMINISTRATIVA

SITUAZIONE AMMINISTRATIVA

CONSISTENZA DELLA CASSA ALL'INIZIO DELL'ESERCIZIO		£.	1.721.093.768
RISCOSSIONI	in c/ competenza	£.	1.916.859.125
	in c/ residui	£.	1.124.954.322
		£.	3.041.813.447
PAGAMENTI	in c/ competenza	£.	2.060.443.551
	in c/ residui	£.	929.451.704
		£.	2.989.895.255
CONSISTENZA DELLA CASSA ALLA FINE DELL'ESERCIZIO		£.	1.773.011.960
RESIDUI ATTIVI	degli esercizi precedenti	£.	1.037.957.232
	dell'esercizio	£.	473.771.786
		£.	1.511.729.018
RESIDUI PASSIVI	degli esercizi precedenti	£.	365.909.540
	dell'esercizio	£.	678.243.461
		£.	1.044.153.001
AVANZO/DISAVANZO D'AMMINISTRAZIONE ALLA FINE DELL'ESERCIZIO		£.	2.240.587.977

