



Audizione Paolo Scaroni

Amministratore Delegato Eni

Senato della Repubblica

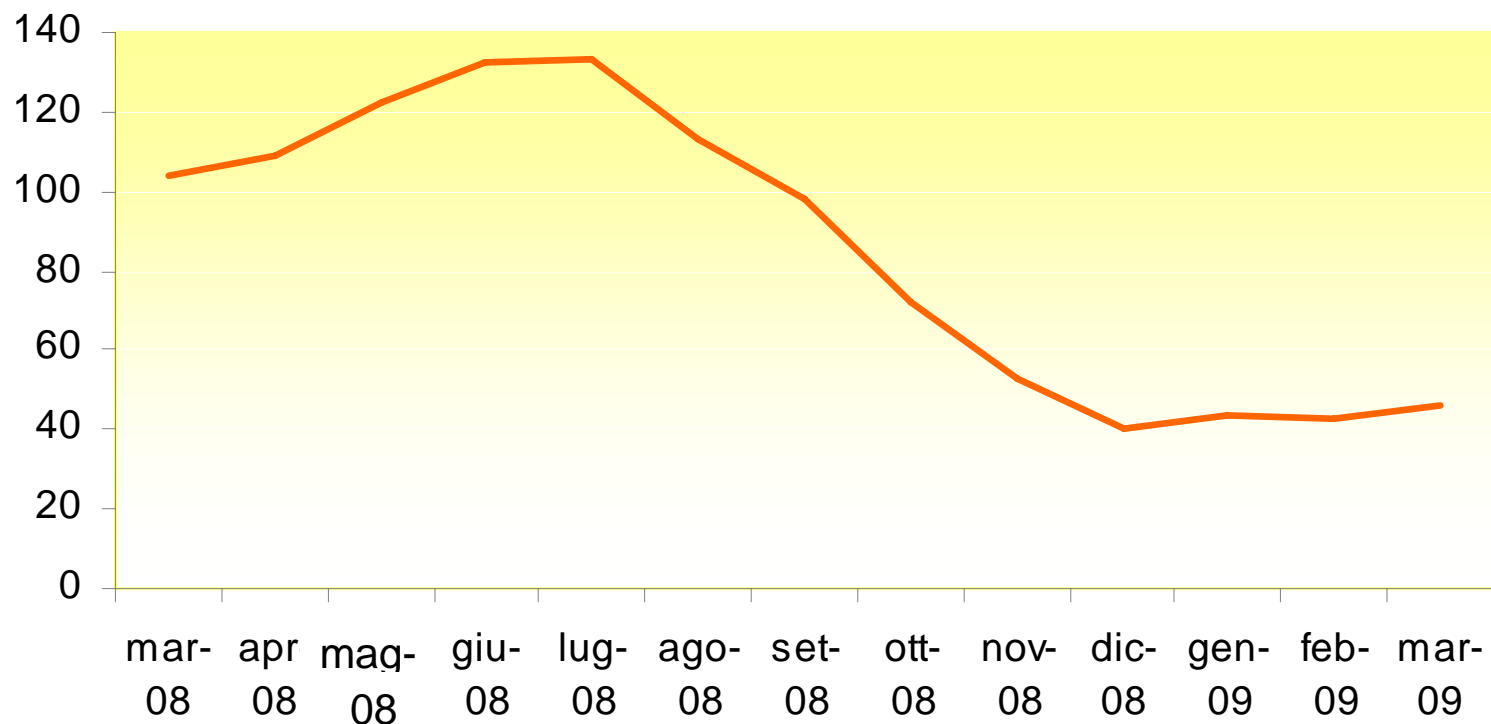
X Commissione permanente

“Industria, commercio, turismo”

Andamento del prezzo del petrolio

Prezzo del greggio *brent* dated

\$/barile



Per l'energia maxi-ribassi da aprile: luce -7%, gas -8%

Sole24ore 22mar09

Gas giù del 7%

Corriere della Sera 31mar09

Da aprile calo record delle bollette

Messaggero 31mar09

Aprile porta lo sconto su luce e gas

La Stampa 22mar09

Luce e gas, cala la bolletta

Messaggero 31mar09

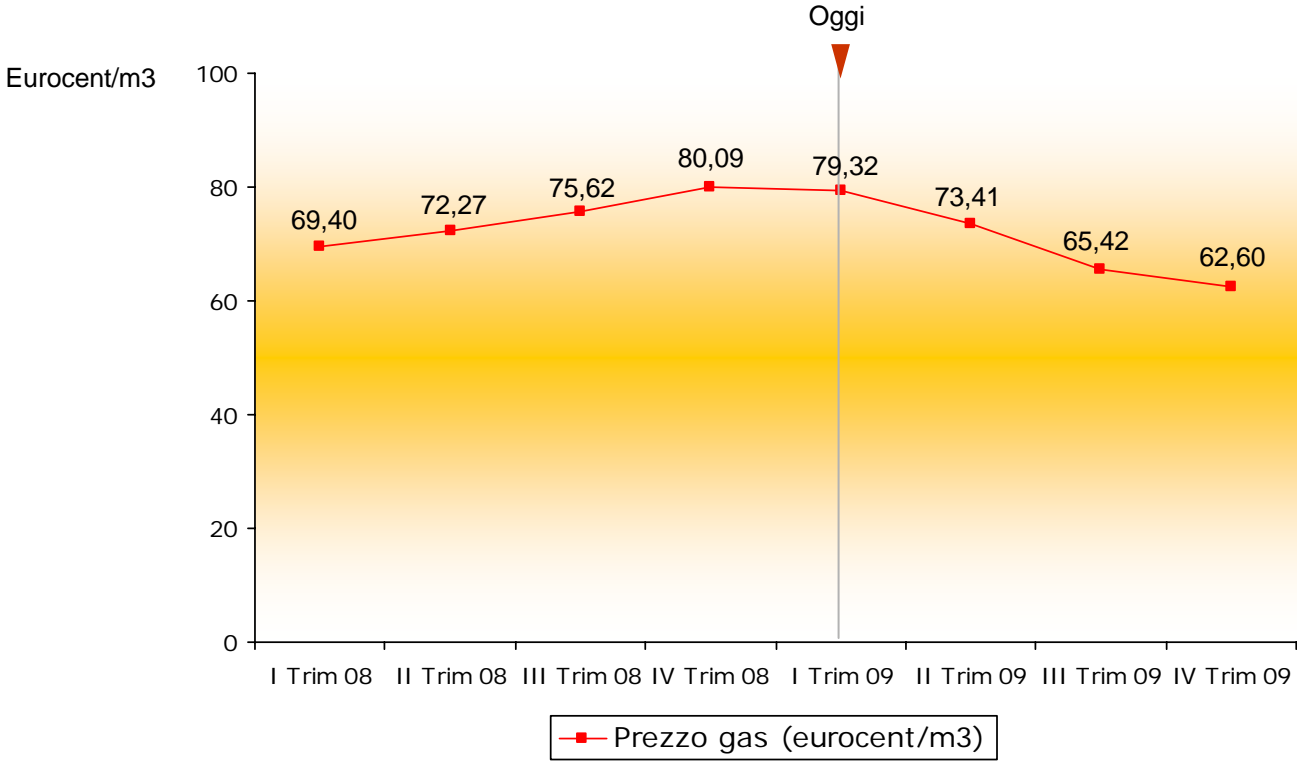
**Buone notizie in vista
anche per il terzo
trimestre dell'anno
Nuovi ribassi da luglio**

La Stampa 22mar09



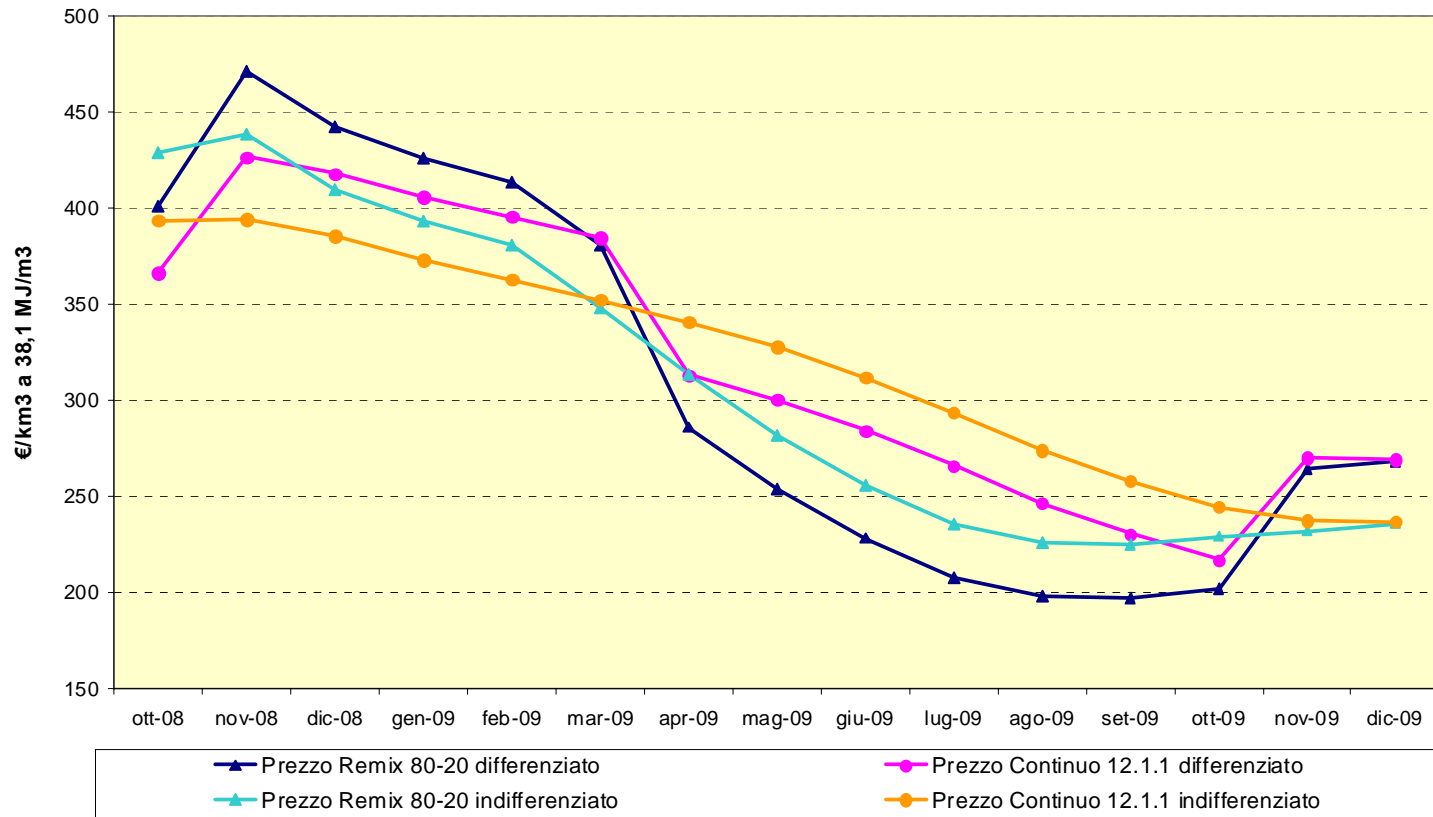
Prezzo del gas per le utenze residenziali

Prezzo gas per il residenziale



Prezzo del gas per i clienti industriali

Prezzo gas per i clienti industriali*



eni

* Prezzo (IVA esclusa) per clienti industriali con consumi maggiori di 1,2 mln mc/anno

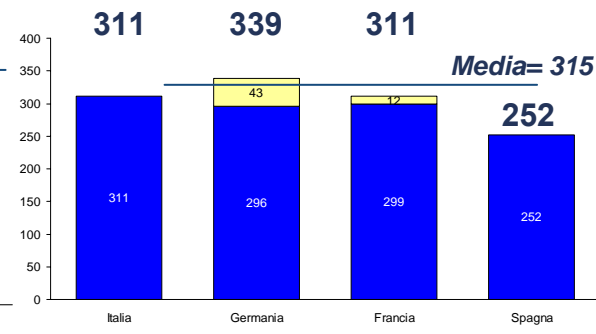
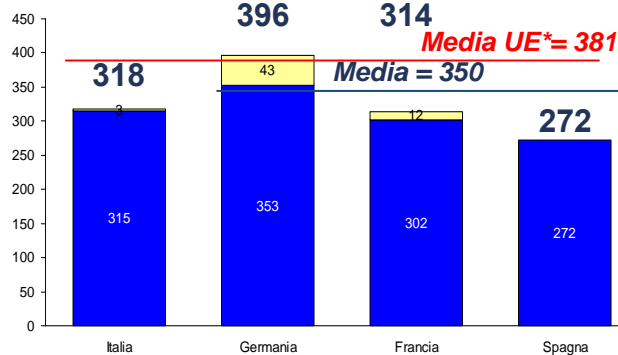
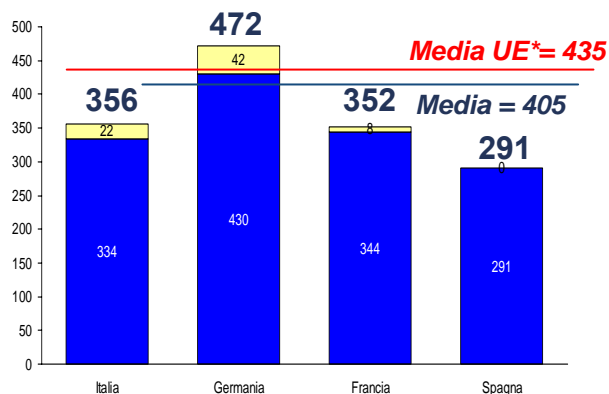
Prezzi gas settore industriale Confronto internazionale

■ imposte I semestre 08 – Euro 1000 mc

Piccola industria
1.000.000 mc/anno

Media industria
10.000.000 mc/anno

Grande industria
50.000.000 mc/anno



% imposte/
totale prezzo

6% 9% 2% -

0,9% 11% 4% -

- 13% 4% -

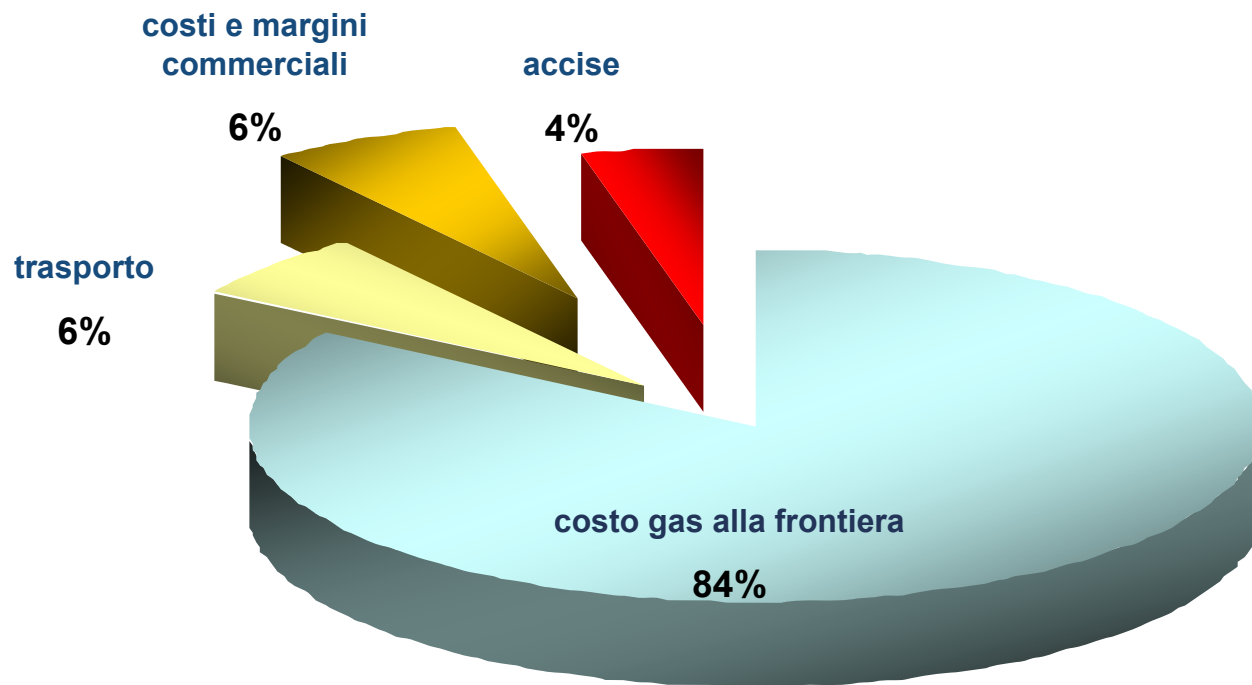
Fonte: Elaborazione su dati Eurostat. Le medie sono ponderate con i volumi dei rispettivi mercati

* Media Eurostat: Area Euro 15 Paesi



Scomposizione del prezzo del gas - settore industriale

Industriale – 1,2Mm3/a*




* Cliente industriale su rete di trasporto (Volume > 1,2 Mm3/a) – Periodo di fornitura: gennaio 2009 – dicembre 2009 - Curva forward del 15/01/09 (Brent = 52,5\$/bbl – cambio euro/dollaro = 1,31)



Tetti *antitrust*

Il decreto legislativo n. 164/2000, ha **temporaneamente** imposto alle imprese del gas vincoli alla vendita e alla importazione:

- dal 2003 e **fino al 2010** nessuna impresa del gas può vendere ai clienti più del 50% dei consumi nazionali annui di gas;
- dal 2002 e **fino al 2010** nessuna impresa del gas può immettere nella rete nazionale più del 75% dei consumi nazionali annui. Tale percentuale è stata ridotta di due punti l'anno, a decorrere dal 2002, fino a raggiungere il limite massimo del 61% nel 2009.

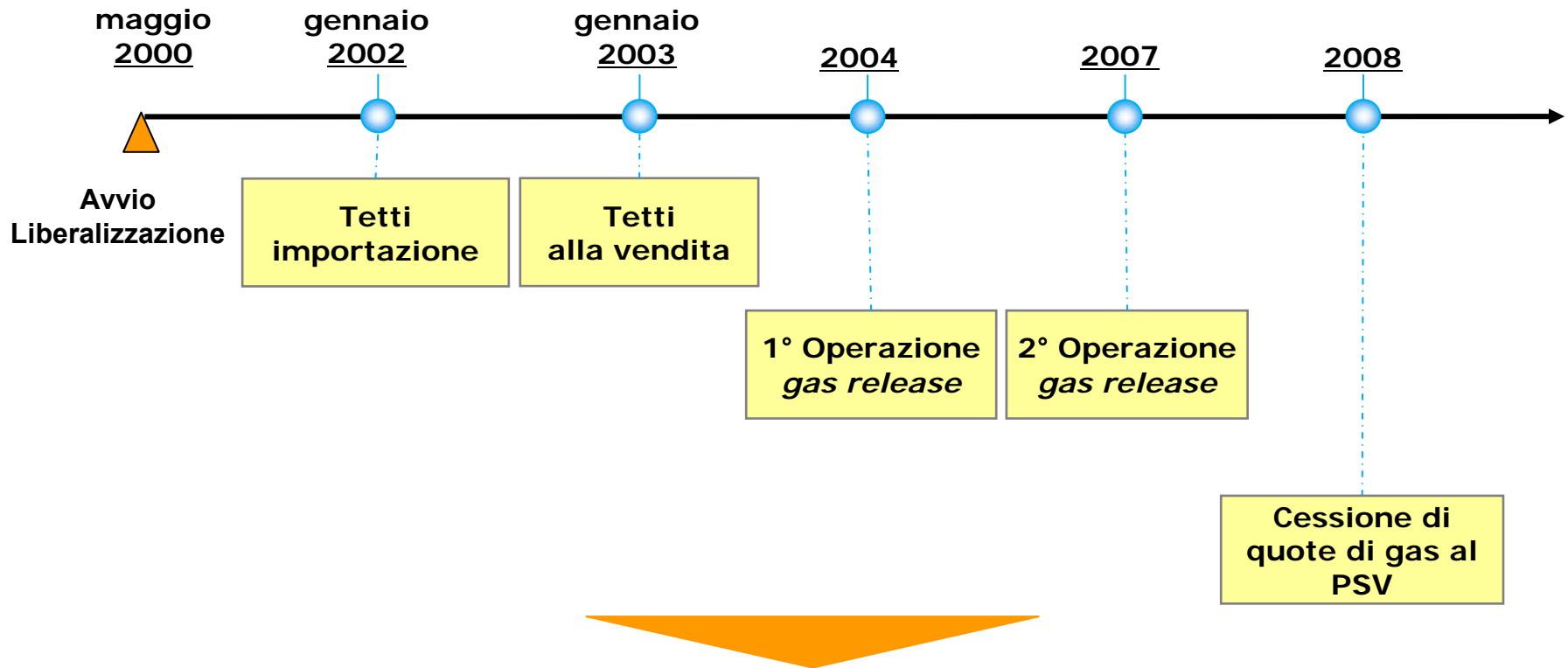


Vincoli alla libertà di iniziativa economica, che alterano i meccanismi del mercato.

Non sono imposti in nessun altro paese europeo, con l'unica eccezione della Spagna



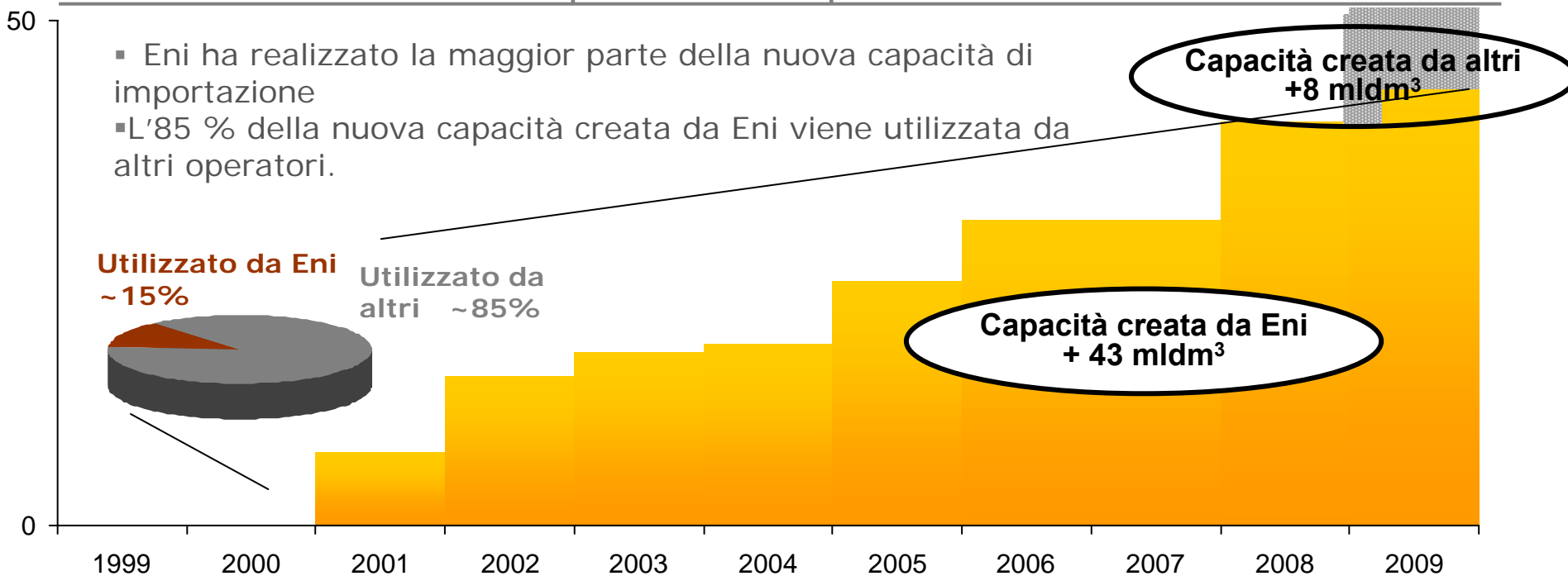
Le misure pro-competitive adottate dal 2000 ad oggi



Dal 2000 ad oggi sono stati adottati, in aggiunta ai tetti antitrust, numerosi interventi pro-competitive che hanno profondamente modificato la struttura del mercato del gas in Italia



Potenziamento della capacità di importazione



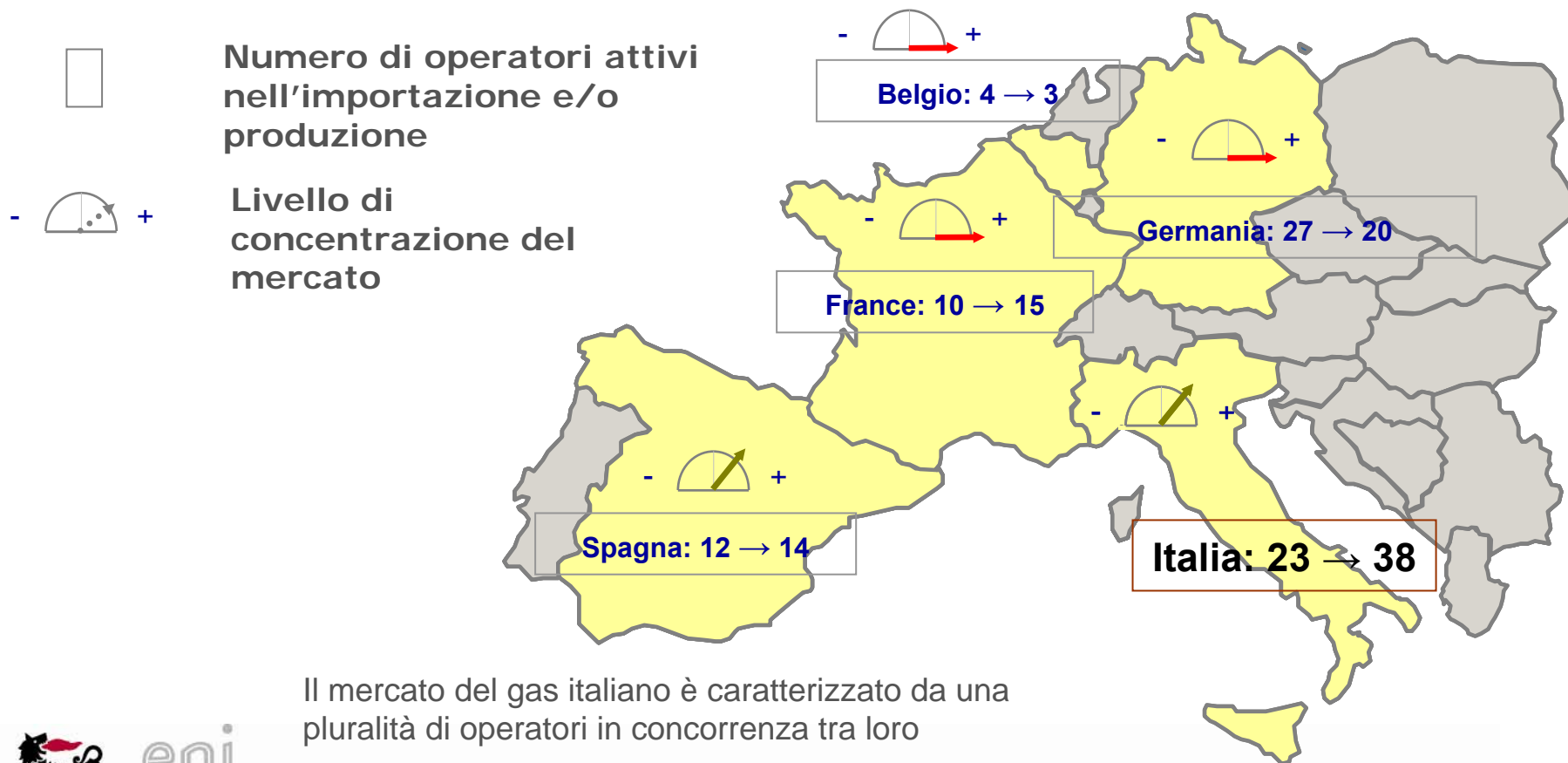
<i>pipeline</i>	<i>Capacità importazione addizionale [mldm³/anno]</i>	<i>Investimenti [mil euro]</i>
TENP+TRANSITGAS (Passo Gries)	13.5	1022
TAG (Tarvisio)	15.3	727
TTPC+TMPC (Mazara)	6.5	421
GREENSTREAM (Gela)	8.0	822
TOTALE	43.3	~3000



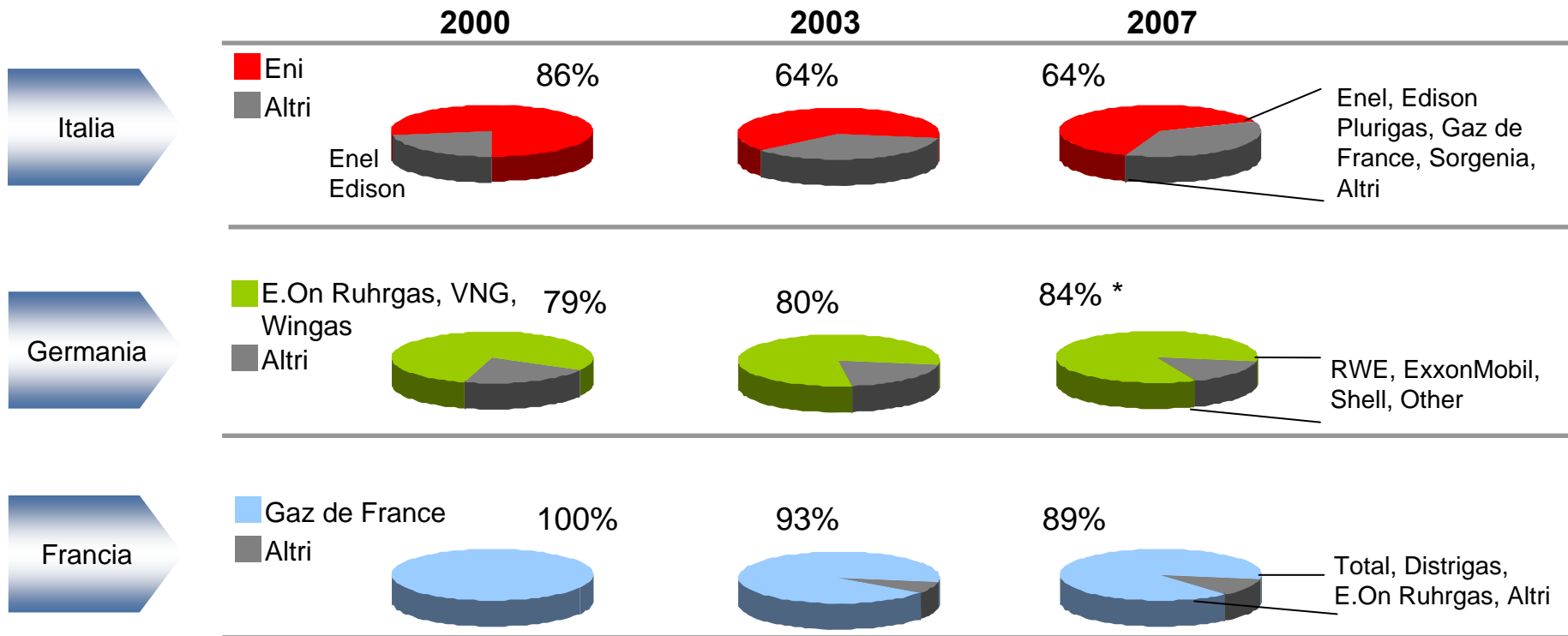
eni

Hanno ancora senso i tetti antitrust?

Livello di concentrazione del mercato



Quote degli operatori storici

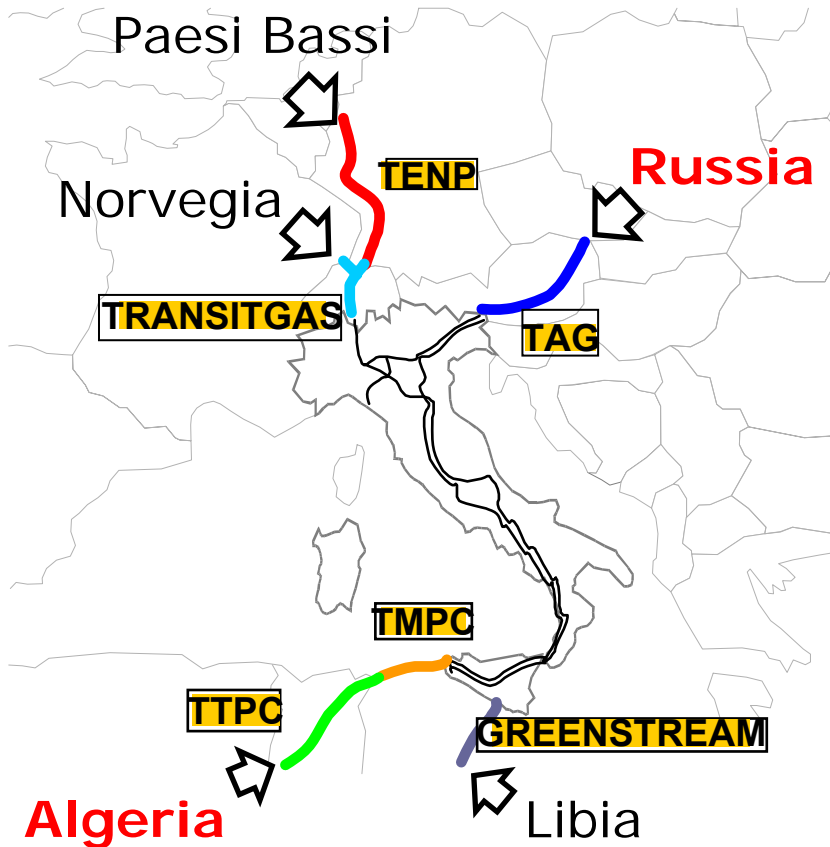


Proposta gas release:

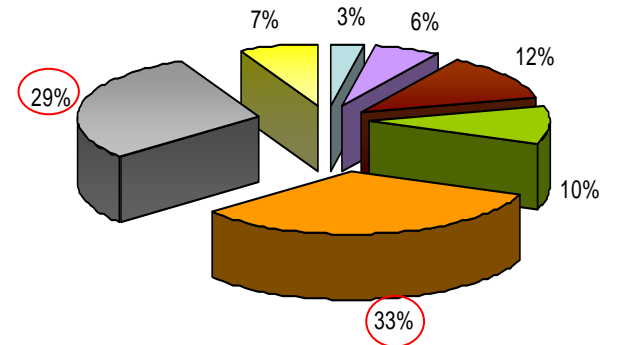
obbligo di *gas release* annuale a partire dal 2009 a carico di Eni di:

- **100 mln m³/giorno** per i 6 mesi invernali (circa 18 miliardi di m³)
- **20 mln m³/giorno** per i 6 mesi estivi (ulteriori 3,6 miliardi di m³)

Approvvigionamento gas Italia



- LNG (Algeria e altri)
- Altri
- Paesi Bassi
- Libia
- Algeria
- Russia
- Norvegia



Eni al lavoro sulla crisi gas

MF 09gen09

Gas russo, il premier ringrazia l'Eni

Corriere della Sera 21gen09

Il gas torna in Italia grazie a Eni e governo»

Libero Mercato 21gen09

**In Europa torna il gas.
«Eni e Italia decisive»**

Libero Mercato 21gen09

