

#OPENSENATO

RIDUZIONE DEI COSTI

luglio 2016

Tutti i dati sono disponibili su
www.senato.it/trasparenza



Senato della Repubblica


LO STATO IN 4 ANNI SPENDE

2013-2016

-152 MILIONI DI EURO IN MENO

PER IL FUNZIONAMENTO DEL SENATO

MINORE DOTAZIONE da parte dello Stato



SOMME RESTITUITE alle casse pubbliche



#OPENSENATO

RIDUZIONE DEI COSTI

luglio 2016

Tutti i dati sono disponibili su
www.senato.it/trasparenza



Senato della Repubblica

COSTO EFFETTIVO DEL SENATO SUL TOTALE DELLA SPESA STATALE

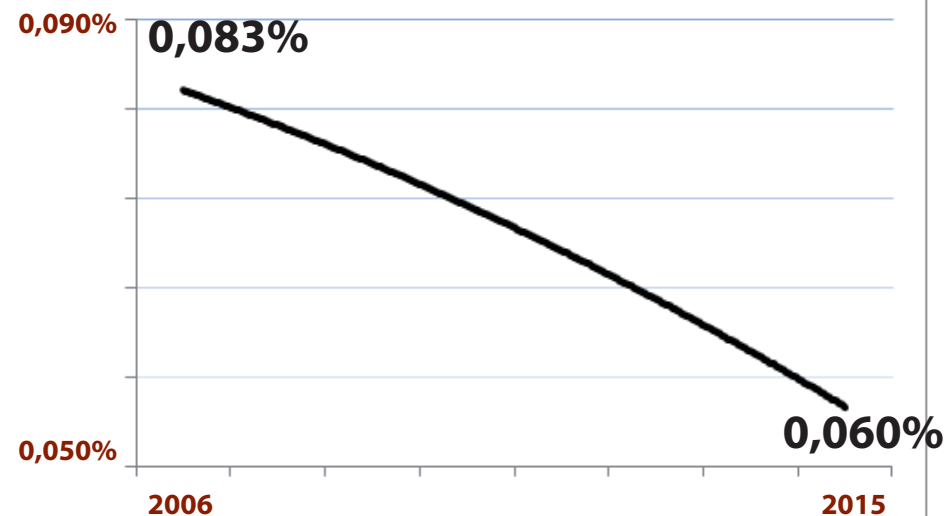
0,060%



UN TREND SEMPRE PIU' DECRESCENTE

In dieci anni il rapporto
tra la spesa effettiva del Senato
e la spesa statale
è passato da 0,083% a 0,060%

Rapporto Spesa Senato/Stato



#OPENSENATO

RIDUZIONE DEI COSTI

luglio 2016

Tutti i dati sono disponibili su
www.senato.it/trasparenza



Senato della Repubblica

CONTENIMENTO DELL'INDENNITA' PARLAMENTARE E DELLE COMPETENZE ACCESSORIE



-31

MILIONI
di euro

rispetto alla dinamica tendenziale

CONTRIBUTO DI SOLIDARIETA' SUI TRATTAMENTI PREVIDENZIALI DI EX SENATORI E EX DIPENDENTI



3

RETRIBUZIONI DEI DIPENDENTI

-36,7

MILIONI di euro

di risparmi complessivi

(di cui 6,2 milioni per il 2016)

#OPENSENATO

RIDUZIONE DEI COSTI

luglio 2016

Tutti i dati sono disponibili su www.senato.it/trasparenza

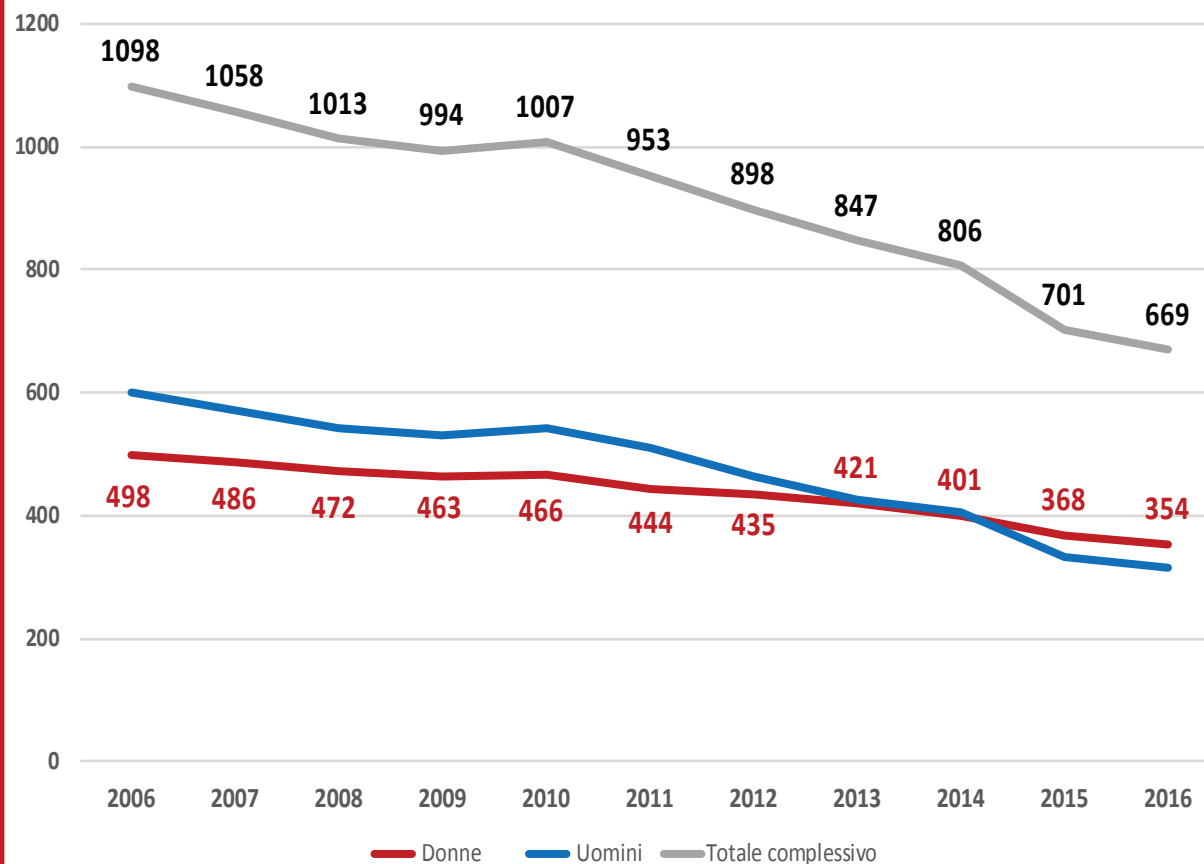


Senato della Repubblica

DIMINUZIONE DEL PERSONALE

Numero dei dipendenti in servizio nel periodo 2006-2016

(rilevazione al 1° luglio di ciascun anno)



Diminuzione dipendenti: valori percentuali rispetto al 2006

