

# ANALISI DELLE SANZIONI PER SOTTOMISURA

**Settembre 2016 | Febbraio 2017**

CCAP	TIPO SOGGETTO	Kg. SEQUESTRO	IMPORTO SANZIONE (€)	NUMERO ILLECITI
<b>CIVITAVECCHIA</b>	Pescatore non professionale	3	1000	1
	Pescheria	4	1000	1
	Ristorante	3,2	2000	2
<b>CIVITAVECCHIA Totale</b>		<b>10,2</b>	<b>4000</b>	<b>4</b>
<b>REGGIO CALABRIA</b>	Automezzo	270	76000	19
	Grossista	55	5000	1
	Ignoti	179	0	4
	Pescatore non professionale	54,15	15000	2
	Pescheria	22	7000	3
	Venditore abusivo	27	6500	3
	<b>REGGIO CALABRIA Totale</b>		<b>607,15</b>	<b>109500</b>
<b>BARI</b>	Automezzo	1045	51000	3
	Grossista	54	12000	1
	Ignoti	434	25000	2
	Pescheria	8	2000	2
	Venditore abusivo	86	25000	2
	Motopesca	30	5000	1
	<b>BARI Totale</b>		<b>1657</b>	<b>120000</b>
<b>CATANIA</b>	Automezzo	92	18000	3
	Ignoti	136	1000	6
	Pescatore non professionale	52	1010	2
	Pescheria	12,8	5000	4
	Venditore abusivo	252	57000	8
	Grande distribuzione organizzata	5	2000	1
	Ristorante	5	1500	1
<b>CATANIA Totale</b>		<b>554,8</b>	<b>85510</b>	<b>25</b>
<b>PALERMO</b>	Automezzo	7	5000	1
	Ignoti	16	5000	5
	Pescheria	39,58	6000	2
	Venditore abusivo	81,5	41000	16

	Venditore ambulante	82,2	13000	2
<b>PALERMO Totale</b>		<b>226,28</b>	<b>70000</b>	<b>26</b>
<b>PESCARA</b>	Automezzo	16	5000	1
	Centro di depurazione e/o distribuzione	16	5000	1
	Motopesca	9,5	2000	2
<b>PESCARA Totale</b>		<b>41,5</b>	<b>12000</b>	<b>4</b>
<b>GENOVA</b>	Pescheria	1,91	2000	2
	Motopesca	2,3	1000	1
<b>GENOVA Totale</b>		<b>4,21</b>	<b>3000</b>	<b>3</b>
<b>NAPOLI</b>	Ignoti	130	0	1
	Pescatore non professionale	27,3	5000	1
	Pescheria	14,7	6000	2
	Venditore abusivo	31,27	1000	1
<b>NAPOLI Totale</b>		<b>203,27</b>	<b>12000</b>	<b>5</b>
<b>VENEZIA</b>	Grossista	1035,8	84000	6
	Motopesca	304,3	30000	4
	Ristorante	5,3	1000	1
<b>VENEZIA Totale</b>		<b>1345,4</b>	<b>115000</b>	<b>11</b>
<b>ANCONA</b>	Grossista	9,7	5000	1
	Ignoti	160	0	1
	Motopesca	7,73	5000	1
	Grande distribuzione organizzata	885,6	8500	3
<b>ANCONA Totale</b>		<b>1063,03</b>	<b>18500</b>	<b>6</b>
<b>RAVENNA</b>	Pescatore non professionale	4,8	1000	1
	Pescheria	16,7	5000	1
	Motopesca	4,81	1000	1
<b>RAVENNA Totale</b>		<b>26,31</b>	<b>7000</b>	<b>3</b>
<b>LIVORNO</b>	Motopesca	6,15	2000	2
	Ristorante	4,85	2000	2
<b>LIVORNO Totale</b>		<b>11</b>	<b>4000</b>	<b>4</b>
<b>CAGLIARI</b>	Pescatore non professionale	27	5000	1
<b>CAGLIARI Totale</b>		<b>27</b>	<b>5000</b>	<b>1</b>
<b>Totale complessivo</b>		<b>5777,15</b>	<b>565510</b>	<b>135</b>

# ANALISI DELLE SANZIONI PER SOTTOMISURA

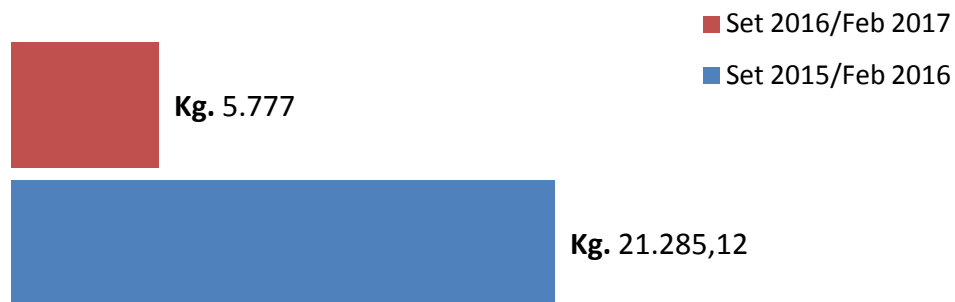
**Settembre 2015 | Febbraio 2016**

CCAP	TIPO_SOGGETTO	Kg. SEQUESTRO	IMPORTO SANZIONE (€)	NUMERO ILLECITI
<b>REGGIO CALABRIA</b>	Automezzo	2436	Violazione Penale	5
	Ignoti	58,8	Violazione Penale	7
	Motopesca	35	Violazione Penale	1
	Pescatore non professionale	46,85	Violazione Penale	6
	Pescheria	15	Violazione Penale	1
	Venditore abusivo	111	Violazione Penale	5
<b>REGGIO CALABRIA Totale</b>		<b>2702,65</b>	Violazione Penale	<b>25</b>
<b>CIVITAVECCHIA</b>	Grossisti	31	Violazione Penale	1
	Motopesca	49	Violazione Penale	3
<b>CIVITAVECCHIA Totale</b>		<b>80</b>	Violazione Penale	<b>4</b>
<b>NAPOLI</b>	Grande distribuzione	60	Violazione Penale	1
	Ignoti	686,65	Violazione Penale	9
	Motopesca	10	Violazione Penale	1
	Pescatore non professionale	499	Violazione Penale	10
	Pescheria	7	Violazione Penale	2
	Ristorazione	10	Violazione Penale	2
	Venditore abusivo	33	Violazione Penale	5
<b>NAPOLI Totale</b>		<b>1305,65</b>	Violazione Penale	<b>30</b>
<b>PALERMO</b>	Grossisti	12,8	Violazione Penale	1
	Ignoti	8,5	Violazione Penale	2
	Motopesca	40	Violazione Penale	2
	Pescheria	2,2	Violazione Penale	1
	Ristorazione	2,5	Violazione Penale	2
	Venditore abusivo	53,6	Violazione Penale	12
<b>PALERMO Totale</b>		<b>119,6</b>	Violazione Penale	<b>20</b>
<b>TRIESTE</b>	Mercati ittici	80	Violazione Penale	1
	Ristorazione	1,6	Violazione Penale	1
<b>TRIESTE Totale</b>		<b>81,6</b>	Violazione Penale	<b>2</b>

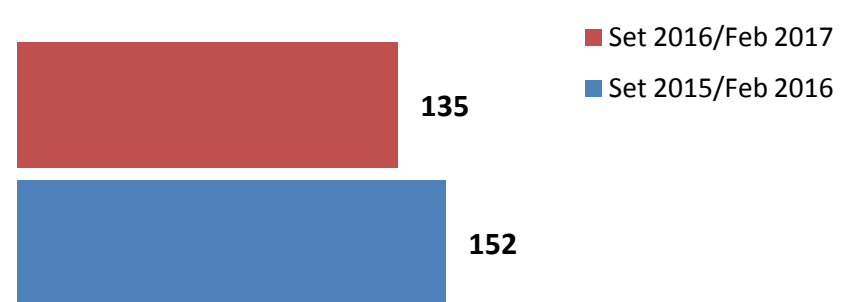
<b>GENOVA</b>	Mercati ittici	5	Violazione Penale	1
	Motopesca	61	Violazione Penale	3
	Pescatore non professionale	43,21	Violazione Penale	4
	Venditore abusivo	2	Violazione Penale	1
<b>GENOVA Totale</b>		<b>111,21</b>	Violazione Penale	<b>9</b>
<b>BARI</b>	Automezzo	132	Violazione Penale	1
	Grande distribuzione	78	Violazione Penale	2
	Grossisti	1585,7	Violazione Penale	3
	Ignoti	356,24	Violazione Penale	2
	Mercati ittici	3,44	Violazione Penale	1
	Motopesca	77,3	Violazione Penale	3
	Pescatore non professionale	103,5	Violazione Penale	3
	Ristorazione	1	Violazione Penale	1
	Venditore abusivo	7	Violazione Penale	1
<b>BARI Totale</b>		<b>2344,18</b>	Violazione Penale	<b>17</b>
<b>ANCONA</b>	Automezzo	40	Violazione Penale	1
	Motopesca	968	Violazione Penale	6
<b>ANCONA Totale</b>		<b>1008</b>	Violazione Penale	<b>7</b>
<b>CATANIA</b>	Automezzo	10844	Violazione Penale	3
	Ignoti	187,5	Violazione Penale	4
	Mercati ittici	33,3	Violazione Penale	2
	Motopesca	120	Violazione Penale	1
	Pescheria	60,99	Violazione Penale	3
	Venditore abusivo	1300,5	Violazione Penale	7
<b>CATANIA Totale</b>		<b>12546,29</b>	Violazione Penale	<b>20</b>
<b>PESCARA</b>	Grossisti	33	Violazione Penale	1
<b>PESCARA Totale</b>		<b>33</b>	Violazione Penale	<b>1</b>
<b>LIVORNO</b>	Grande distribuzione	41,88	Violazione Penale	1
	Ignoti	0,15	Violazione Penale	1
	Motopesca	0	Violazione Penale	1
<b>LIVORNO Totale</b>		<b>42,03</b>	Violazione Penale	<b>3</b>
<b>VENEZIA</b>	Motopesca	107	Violazione Penale	3
<b>VENEZIA Totale</b>		<b>107</b>	Violazione Penale	<b>3</b>

<b>CAGLIARI</b>	Grande distribuzione	5,63	Violazione Penale	1
	Motopesca	30	Violazione Penale	1
<b>CAGLIARI Totale</b>		<b>35,63</b>	Violazione Penale	<b>2</b>
<b>RAVENNA</b>	Mercati ittici	2,2	Violazione Penale	1
	Motopesca	310	Violazione Penale	2
	Venditore abusivo	60	Violazione Penale	1
<b>RAVENNA Totale</b>		<b>372,2</b>	Violazione Penale	<b>4</b>
<b>OLBIA</b>	Motopesca	389,55	Violazione Penale	4
	Pescheria	6,53	Violazione Penale	1
<b>OLBIA Totale</b>		<b>396,08</b>	Violazione Penale	<b>5</b>
<b>Totale complessivo</b>		<b>21285,12</b>	Violazione Penale	<b>152</b>

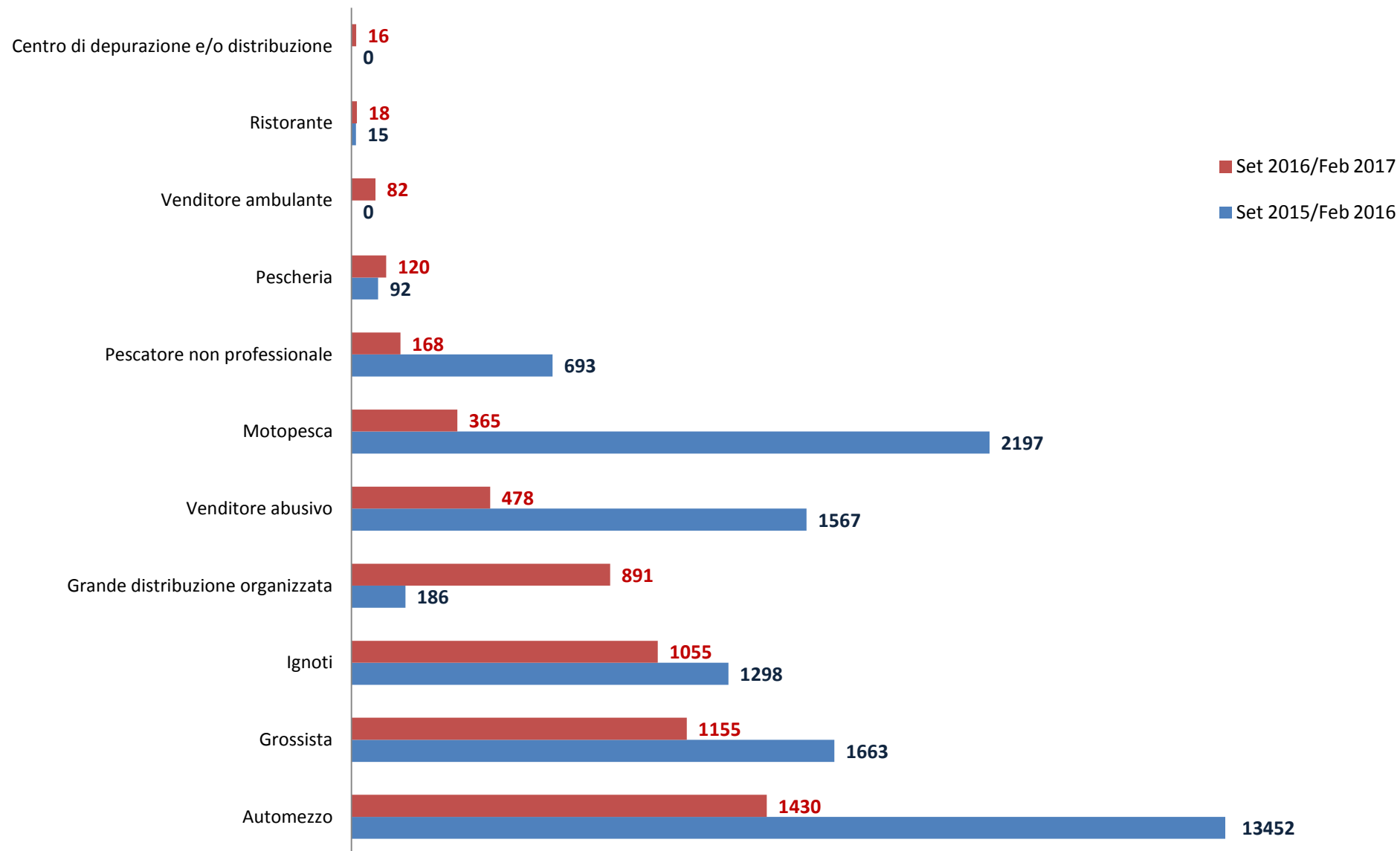
### SOTTOMISURA (kg. SEQUESTRATI)



### SOTTOMISURA (n° ILLECITI)



## SOTTOMISURA Kg. SEQUESTRATI (distribuzione filiera)



## ANALISI DELLE SANZIONI PER LOGBOOK

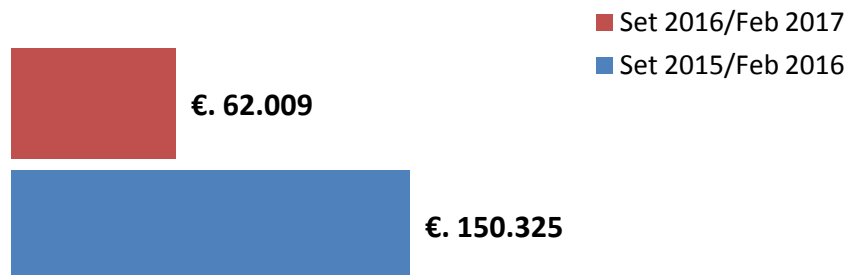
Settembre 2016 | Febbraio 2017

CCAP	IMPORTO SANZIONI	NUMERO ILLECITI
ANCONA	2000	1
BARI	2000	1
CAGLIARI	4000	2
CATANIA	6008,65	3
CIVITAVECCHIA	2000	1
GENOVA	0	0
LIVORNO	6000	3
NAPOLI	0	0
OLBIA	0	0
PALERMO	16000	8
PESCARA	16000	8
RAVENNA	4000	2
REGGIO CALABRIA	2000	1
TRIESTE	0	0
VENEZIA	2000	1
<b>Totale complessivo</b>	<b>62008,65</b>	<b>31</b>

Settembre 2015 | Febbraio 2016

CCAP	IMPORTO SANZIONI	NUMERO ILLECITI
ANCONA	2000	1
BARI	10000	5
CAGLIARI	38225	18
CATANIA	8000	4
CIVITAVECCHIA	0	0
GENOVA	4000	2
LIVORNO	16000	7
NAPOLI	2000	1
OLBIA	24000	12
PALERMO	20100	11
PESCARA	2000	1
RAVENNA	14000	7
REGGIO CALABRIA	2000	1
TRIESTE	2000	1
VENEZIA	6000	3
<b>Totale complessivo</b>	<b>150325</b>	<b>74</b>

### LOGBOOK (IMPORTI €.)



### LOGBOOK (n° ILLECITI)

