AO SPEDALI CIVILI: La struttura e l'Università

N. 5 Presidi
4 Strutture di Pronto Soccorso

N. 9 Strutture Poliambulatoriali Territoriali
(al netto strutture ambulatoriali DSM e Neuropsichiatria Infantile)

N. 13 Dipartimenti Sanitari
(compresi Dip. Laboratori e Radiodiagnostica)

N. 96 Strutture Complesse

N. 47 Strutture Semplici Dipartimentali

N. 179 Strutture Semplici

TIPOLOGIA UU.OO.	%
U.O. CHIRURGICHE (di base e specialistiche)	39%
U.O. MEDICHE (compresa Riabilitazione)	55%
U.O. RIANIMAZIONE (adulti e pediatrico)	6%

L'Università

A.O Spedali Civili è struttura convenzionata con l'Università degli studi di Brescia:

- N. **43 UU.OO.** sono **'clinicizzate'**
- Presenti N. **25 Scuole di Specialità**
- Struttura accreditata per n. **10 Corsi di Laurea Professioni Sanitarie**
- Riguardo alla **ricerca** moltissime sono le progettualità e collaborazioni scientifiche nazionali ed internazionali.

AO SPEDALI CIVILI: Le strutture ed il Personale

PERSONALE DIPENDENTE	
Dirigenza Medica	912
PTA	25
Dirigenza Sanitaria	73
SITR	2
TOTALE DIRIGENZA	1.012
Personale Infermieristico	2.451
Personale Riabilitazione	152
Personale Tecnico Sanitario	465
Personale Assistente Sociale	9
Personale Vigilanza Ispezione	35
Personale ASA OTA OSS	1.180
Personale Tecnico	438
Personale Amministrativo	433
TOTALE COMPARTO	5163
TOTALE COMPLESSIVO	**6.175**

PERSONALE UNIVERSITARIO	
Dirigenza Medica	125
Dirigenza Sanitaria	13
Dirigenza PTA	1
Dirigenza SITRA	1
TOTALE DIRIGENZA	140
TOTALE COMPARTO	12
TOTALE COMPLESSIVO	**152**

POSTI LETTO

Presidio Spedali Civili

Presidio Gardone VT

Presidio Montichiari

Presidio Pediatrico

Gussago

TOTALE POSTI LETTO PER PRESIDIO	POSTI LETTO ACCREDITATI						POSTI LETTO IN ESERCIZIO					
	ORDINARI	D. H.	D. S.	MAC	BIC	SUB-ACUTI	ORDINARI	D. H.	MAC	D. S.	BIC	SUB-ACUTI
PRESIDIO SPEDALI CIVILI	1.591	21	37	85	18	-	1.207	20	85	33	18	-
RIABILIT. CARDIOLOGICA GUSSAGO	61	-	-	-	-	-	30	-	-	-	-	-
PRESIDIO UMBERTO I°	192	8	7	19	1		143	8	19	6	1	
PRESIDIO GARDONE V. T.	164	2	3	4	3	20	112	2	4	3	3	20
PRESIDIO MONTICHIARI	172	6	7	10	4	-	120	6	10	5	4	-
TOTALE POSTI LETTO	**2.180**	**37**	**54**	**118**	**26**	**20**	**1.612**	**36**	**118**	**47**	**26**	**20**

ALTRE UNITA' DI OFFERTA

n° 2 SPDC	44 posti letto per acuti
Centro Disturbi Alimentari	15 posti letto DH
n° 19 Comunità Psichiatriche	140 posti letto di residenzialità
N° 4 CPS + Centri diurni	

Neuropsichiatria Infantile

U.O. per acuti	20 posti letto per acuti
Servizi territoriali ambulatoriali vari (n° 3 poli territoriali)	

Attività di Cure Sub Acute

U.O. Attività di cura Sub-Acute	20 posti letto tecnici

Poliambulatori del territorio

n° 9 strutture ambulatoriali (comprese 2 strutture di sanità penitenziaria)	Presenti tutte le specialità ambulatoriali

ALTRE UNITA' DI OFFERTA

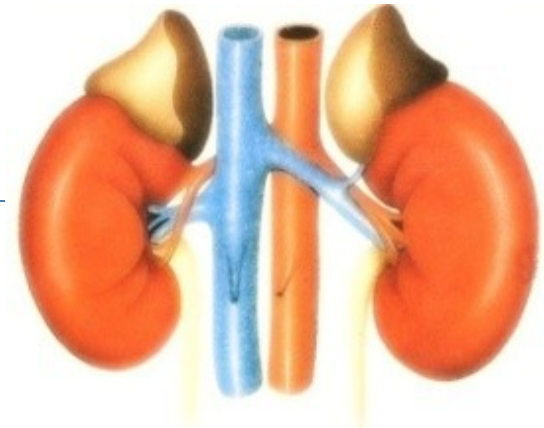

Posti letto di dialisi

Posti letto tecnici per DIALISI	N° Posti letto tecnici
DIALISI MONTICHIARI	16
DIALISI GARDONE	12
DIALISI CIVILE	32
DIALISI GUSSAGO	33
TOTALE DIALISI	**93**

Pronto Soccorso

Pronto Soccorso	N° accessi/anno	Media giornaliera accessi
Civile	75.000	**205**
Gardone V.T.	21.000	**58**
Montichiari	21.000	**58**
Pediatrico	40.000	**110**
Totale accessi	**157.000**	**430**

AO SPEDALI CIVILI - ATTIVITA'

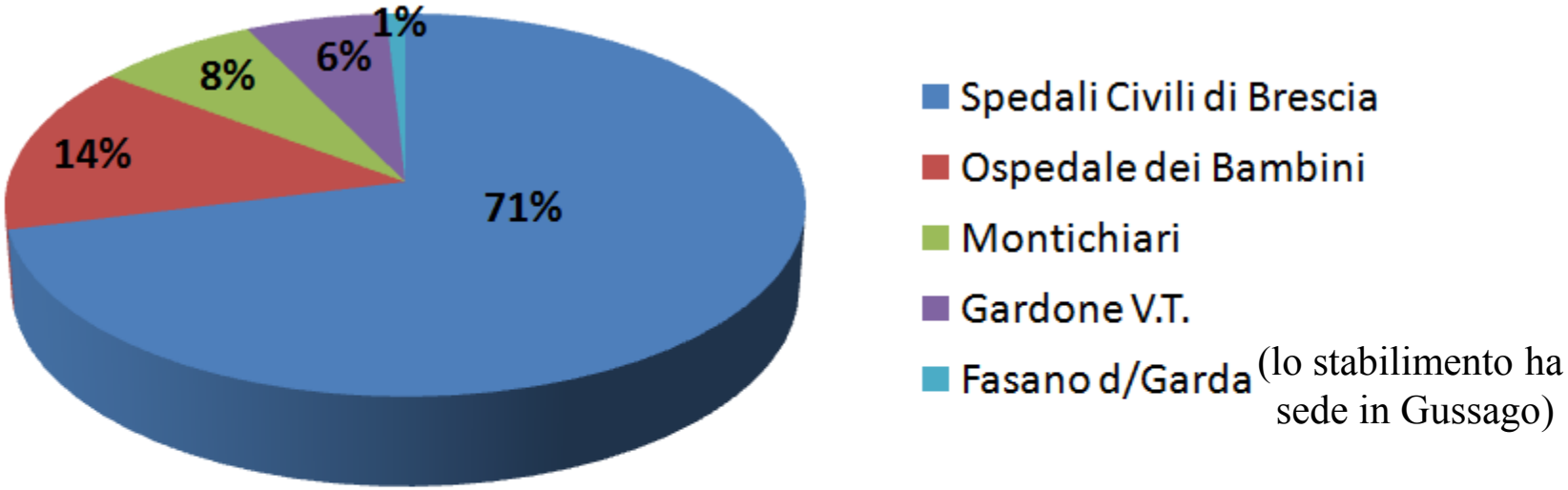

RICOVERI

AO SPEDALI CIVILI - ATTIVITA'

Attività di ricovero e cura	ANNO					
	2008	2009	2010	2011	2012	2013
Totale ricoveri A.O.	97.417	94.751	89.055	83.658	72.925	72.132
Totale ricoveri ordinari	69.164	68.728	67.444	65.183	62.965	62.304
Totale ricoveri urgenti	36.897	36.656	37.959	36.522	35.746	35.481
Totale ricoveri DH/DS	28.253	26.023	21.611	18.475	9.960	9.461
Totale ricoveri chirurgici	33.308	33.671	31.131	29.916	28.805	29.016
Totale giornate di degenza	550.214	546.592	545.976	536.993	490.721	480.565
Totale ricoveri sub acuti					293	367

La % di saturazione media (calcolata sui letti attivi) a livello aziendale è compresa tra l'80%-83% con una presenza media giornaliera in A.O. di circa n° 1.400 pazienti in degenza ordinaria più circa 200 in DH per un totale di circa 1.600 pazienti/die

RICOVERI

AO SPEDALI CIVILI - ATTIVITA'

Prestazioni ambulatoriali	Numero prestazioni/anno 2013
Prestazioni radiologiche	282.296
Prestazioni di laboratorio	2.765.451
Altre prestazioni	2.011.092
Totale complessivo	**5.058.839**

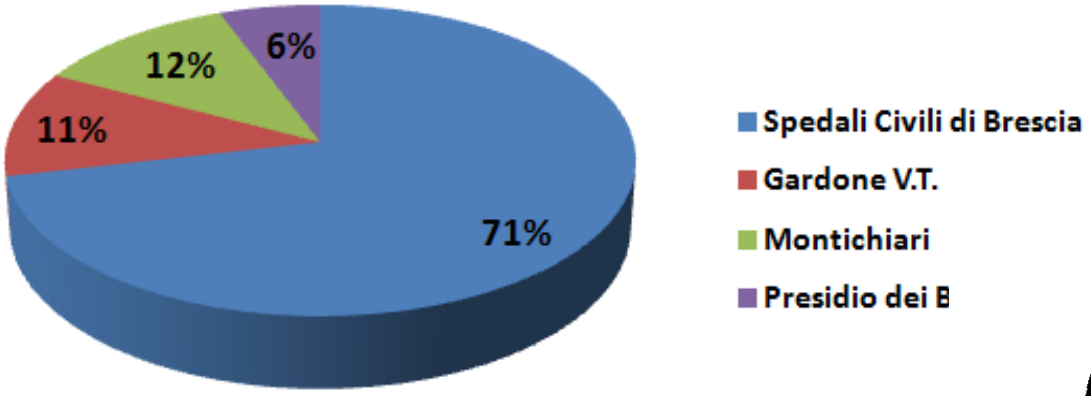

AMBULATORIALE

AO SPEDALI CIVILI - ATTIVITA'

	Anno 2012		Anno 2013	
Presidio	Numero accessi	Valore accessi	Numero accessi	Valore accessi
Spedali Civili di Brescia	28.175	€ 6.922.473,00	33.543	€ 8.157.130,00
Gardone V.T.	1.577	€ 417.864,00	2.352	€ 586.673,00
Montichiari	2.588	€ 598.026,00	3.576	€ 835.214,00
Presidio dei Bambini	1.496	€ 361.642,00	1.441	€ 384.888,00
Totale complessivo	**33.836**	**€ 8.300.005**	**40.912**	**€ 9.963.905**

MAC

BIC (ATTIVITA' DI BASSA CHIRURGIA)

n° 5.290 BIC nel 2012 e n° 5.289 nel 2013)

AMBULATORIALE

AO SPEDALI CIVILI - ATTIVITA'

Prestazioni Psichiatriche	Numero prestazioni/anno 2013
UOP-20-Gardone Val Trompia	35.810
UOP-22-Brescia Civile	62.971
UOP-23-Montichiari	55.466
Totale complessivo	**154.247**

DSM Dip. Salute Mentale

AO SPEDALI CIVILI
Prestazioni Sanitarie 2013/2014 volumi economici

	Bilancio 2013	Bilancio 2014
Ricovero e Cura	271.238.000	270.803.000
Specialistica Ambulatoriale (compreso Neuropsichiatria e Screening)	99.911.000	96.846.000
Psichiatria (circ. 46/san)	12.906.000	12.572.000
File F (compreso doppio canale e primo ciclo)	84558.000	90.872.000
TOTALE	468.613.000	471.093.000

AO SPEDALI CIVILI - Il Bilancio – Bilancio Preventivo anno 2014

Nel mese di febbraio 2014 l'Azienda ha adottato il Conto Economico di Previsione 2014, a pareggio, sulla base dei valori assegnati dalla Regione e di quelli contrattati con l'Asl di Brescia.
Complessivamente l'Azienda ha accertato costi e ricavi inferiori rispetto ai valori di prehiusura 2013 per Euro 10.466.000 (anno 2013– 656.913.000 anno 2014 – 646.447.000).

Valori Euro /1000

	Preconsuntivo al 31/12/2013	*Preventivo 2014*	*Variazione Preconsuntivo 2013 - Preventivo 2014*
COSTI			
Personale	*288.296*	283.944	*-4.352*
IRAP personale dipendente	*19.186*	18.972	*-214*
Libera professione (art. 55 CCNL) + IRAP	*17.713*	17.715	*2*
Beni e Servizi (al netto dei costi capitalizzati)	*284.000*	281.073	*-2.927*
Ammortamenti (al netto degli sterilizzati)	*16.053*	15.437	*-616*
Altri costi	*26.361*	25.993	*-368*
Accantonamenti dell'esercizio	*5.187*	3.310	*-1.877*
Oneri finanziari e straordinari	*117*	3	*-114*
Totale Costi (al netto capitalizzati)	**656.913**	**646.447**	**-10.466**