



Senato della Repubblica
Servizio delle prerogative,
delle immunità parlamentari e del contenzioso

MODULO A

XVII LEGISLATURA

DICHIARAZIONE PER LA PUBBLICITA' DELLA SITUAZIONE PATRIMONIALE

(Legge 5 luglio 1982, n. 441)

DICHIARANTE

Cognome	Nome	Data di nascita	Stato civile
VACCIANO	GIUSEPPE	15/09/72	CONIUGATO
Comune di nascita	Provincia (Sigla)	Comune di residenza	Provincia (Sigla)
NAPOLI	NA	LATINA	LT

SEZ. 1

BENI IMMOBILI (Terreni e Fabbricati)			
Natura del diritto (1)	Descrizione dell'immobile (2)	Comune e Provincia	Annotazioni
1. COM PROPRIETA'	FABBRICATO	LATINA LT	1 CASA SOY.
2. COM PROPRIETA'	FABBRICATO	LATINA LT	PERTINENZA SOY.
3. COM PROPRIETA'	FABBRICATO	LATINA LT	PERTINENZA SOY.
4.			
5.			
6.			
7.			
8.			
9.			
10.			

(1) Specificare se trattasi di: proprietà, comproprietà, superficie, enfiteusi, usufrutto, uso, abitazione, servitù, ipoteca.

(2) Specificare se trattasi di: fabbricato, terreno.

SEZ. 2

BENI MOBILI ISCRITTI IN PUBBLICI REGISTRI				
	CV. fiscali	Anno di immatricolazione	Annotazioni	
Autovetture				
1.	OPEL MERIVA	90	2008	
2.	FIAT PANDA	69	2012	
3.				
4.				
Aeromobili				
1.				
2.				
Imbarcazioni da diporto				
1.				
2.				

SEZ. 3

PARTECIPAZIONI IN SOCIETA'		
SOCIETA' (denominazione e sede)	Numero azioni quote possedute	Annotazioni
1. CASSA SOVV. MI E RISPARMIO TRA IL PERSO	201	CASSA RISP. AZIENDALE
2. DELLA BANCA D'ITALIA		
3.		
4.		
5.		
6.		
7.		
8.		
9.		
10.		

SEZ. 4

FUNZIONI DI AMMINISTRATORE O SINDACO DI SOCIETA'		
SOCIETA' (denominazione e sede)	Natura dell'incarico	Annotazioni
1.		
2.		
3.		
4.		
5.		
6.		
7.		
8.		
9.		
10.		

Annotazioni:

.....

.....

.....

.....

.....

.....

.....


.....

.....

.....

Sul mio onore affermo che la dichiarazione corrisponde al vero.

Data 14/5/2013



DICHIARAZIONE RELATIVA AL CONIUGE NON SEPARATO E CONSENZIENTE

Cognome e nome	Luogo e data di nascita	Annotazioni
SINNONA VIVIANA	LATINA 09/04/1975	

SEZ. 1

BENI IMMOBILI (Terreni e Fabbricati)			
Natura del diritto (1)	Descrizione dell'immobile (2)	Comune e Provincia	Annotazioni
1. COMPROPRIETA'	FABBRICATO	LATINA (LT)	LA CASA SOY.
2. COMPROPRIETA'	FABBRICATO	LATINA (LT)	PERTINENZA SOY.
3. COMPROPRIETA'	FABBRICATO	LATINA (LT)	PERTINENZA SOY.
4. COMPROPRIETA'	FABBRICATO	LATINA (LT)	DA SUCCESSIONE 1/6
5. COMPROPRIETA'	FABBRICATO	LATINA (LT)	DA SUCCESSIONE 2/5
6.			
7.			
8.			
9.			
10.			

(1) Specificare se trattasi di: proprietà, comproprietà, superficie, enfiteusi, usufrutto, uso, abitazione, servitù, ipoteca.

(2) Specificare se trattasi di: fabbricato, terreno.

SEZ. 2

BENI MOBILI ISCRITTI IN PUBBLICI REGISTRI			
	CV. fiscali	Anno di immatricolazione	Annotazioni
Autovetture			
1.			
2.			
3.			
4.			
Aeromobili			
1.			
2.			
Imbarcazioni da diporto			
1.			
2.			

SEZ. 3

PARTECIPAZIONI IN SOCIETA'		
SOCIETA' (denominazione e sede)	Numero azioni quote possedute	Annotazioni
1.		
2.		
3.		
4.		
5.		
6.		
7.		
8.		
9.		
10.		

SEZ. 4

FUNZIONI DI AMMINISTRATORE O SINDACO DI SOCIETA'		
SOCIETA' (denominazione e sede)	Natura dell'incarico	Annotazioni
1.		
2.		
3.		
4.		
5.		
6.		
7.		
8.		
9.		
10.		

Annotazioni:

.....

.....

.....

.....

.....


.....

.....

.....

.....

Data 14/05/2013



* Anche questa firma deve essere quella del dichiarante principale (e non quella del coniuge).

DICHIARAZIONE RELATIVA AI FIGLI CONSENZIENTI

Cognome e nome	Luogo e data di nascita	Annotazioni

SEZ. 1

BENI IMMOBILI (Terreni e Fabbricati)				
Natura del diritto (1)	Titolare (2)	Descrizione dell'immobile (3)	Comune e Provincia	Annotazioni
1.				
2.				
3.				
4.				
5.				
6.				
7.				
8.				
9.				
10.				

- (1) Specificare se trattasi di: proprietà, comproprietà, superficie, enfiteusi, usufrutto, uso, abitazione, servitù, ipoteca.
- (2) Indicare il nome del figlio.
- (3) Specificare se trattasi di: fabbricato, terreno.

SEZ. 2

BENI MOBILI ISCRITTI IN PUBBLICI REGISTRI				
	Titolare (1)	CV. fiscali	Anno di immatricolazione	Annotazioni
Autovetture				
1.				
2.				
3.				
4.				
Aeromobili				
1.				
2.				
Imbarcazioni da diporto				
1.				
2.				

SEZ. 3

PARTECIPAZIONI IN SOCIETA'			
SOCIETA' (denominazione e sede)	Titolare (1)	Numero azioni quote possedute	Annotazioni
1.			
2.			
3.			
4.			
5.			
6.			
7.			
8.			
9.			
10.			

(1) Indicare il nome del figlio.


SEZ. 4

FUNZIONI DI AMMINISTRATORE O SINDACO DI SOCIETA'			
SOCIETA' (denominazione e sede)	Titolare (1)	Natura dell'incarico	Annotazioni
1.			
2.			
3.			
4.			
5.			
6.			
7.			
8.			
9.			
10.			

(1) Indicare il nome del figlio.

Annotazioni:

Data 14/05/2013



* Anche questa firma deve essere quella del dichiarante principale (e non quella de

DICHIARAZIONE RELATIVA AI PARENTI ENTRO IL SECONDO GRADO CONSENZIENTI

Cognome e nome	Luogo e data di nascita	Grado di parentela e annotazioni

SEZ. 1

BENI IMMOBILI (Terreni e Fabbricati)				
Natura del diritto (1)	Titolare (2)	Descrizione dell'immobile (3)	Comune e Provincia	Annotazioni
1.				
2.				
3.				
4.				
5.				
6.				
7.				
8.				
9.				
10.				

(1) Specificare se trattasi di: proprietà, comproprietà, superficie, enfiteusi, usufrutto, uso, abitazione, servitù, ipoteca.

(2) Indicare il nome del parente.

(3) Specificare se trattasi di: fabbricato, terreno.

SEZ. 2

BENI MOBILI ISCRITTI IN PUBBLICI REGISTRI				
	Titolare (1)	CV. fiscali	Anno di immatricolazione	Annotazioni
Autovetture				
1.				
2.				
3.				
4.				
Aeromobili				
1.				
2.				
Imbarcazioni da diporto				
1.				
2.				

SEZ. 3

PARTECIPAZIONI IN SOCIETA'			
SOCIETA' (denominazione e sede)	Titolare (1)	Numero azioni quote possedute	Annotazioni
1.			
2.			
3.			
4.			
5.			
6.			
7.			
8.			
9.			
10.			

(1) Indicare il nome del parente.


SEZ. 4

FUNZIONI DI AMMINISTRATORE O SINDACO DI SOCIETA'			
SOCIETA' (denominazione e sede)	Titolare (1)	Natura dell'incarico	Annotazioni
1.			
2.			
3.			
4.			
5.			
6.			
7.			
8.			
9.			
10.			

(1) Indicare il nome del parente.

Annotazioni: _____

Data 14/05/2013



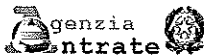
* Anche questa firma deve essere quella del dichiarante principale (e non quella del



MODELLO 730/2013 redditi 2012

Mod. N. 01

dichiarazione semplificata dei contribuenti che si avvalgono dell'assistenza fiscale



Gli importi devono essere indicati in unità di Euro

CONTRIBUENTE Dichiarante [X] Coniuge dichiarante [] Dichiarazione congiunta [X] Rappresentante o tutore []
CODICE FISCALE DEL CONTRIBUENTE (obbligatorio) VCCGPP72P15F839V
Soggetto fiscalmente a carico di altri [] 730 integrativo (vedere istruzioni)
Situazioni particolari []
CODICE FISCALE DEL RAPPRESENTANTE O TUTORE

DATI DEL CONTRIBUENTE COGNOME (per le donne indicare il cognome da nubile) VACCIANO NOME GIUSEPPE SESSO (M o F) M
DATA DI NASCITA GIORNO MESE ANNO 15 09 1972 COMUNE (o Stato estero) DI NASCITA NAPOLI PROVINCIA (sigla) NA

STATO CIVILE (barrare la relativa casella) CELIBE/NUBILE 1 [] CONIUGATO/A 2 [X] VEDOVO/A 3 [] SEPARATO/A 4 [] DIVORZIATO/A 5 [] TUTELATO/A 7 [] MINORE 8 []

RESIDENZA ANAGRAFICA COMUNE PROVINCIA (sigla) C.A.P. TIPOLOGIA (Via, piazza, ecc.) INDIRIZZO NUM. CIVICO

Da compilare solo se variata dal 1/1/2012 alla data di presentazione della dichiarazione
FRAZIONE DATA DELLA VARIAZIONE GIORNO MESE ANNO Dichiarazione presentata per la prima volta []

TELEFONO E POSTA ELETTRONICA TELEFONO PREFISSO NUMERO CELLULARE INDIRIZZO DI POSTA ELETTRONICA

DOMICILIO FISCALE AL 01/01/2012 COMUNE PROVINCIA (sigla) (E472) LT

DOMICILIO FISCALE AL 31/12/2012 COMUNE PROVINCIA (sigla) Casi particolari addizionali regionali []

DOMICILIO FISCALE AL 01/01/2013 COMUNE PROVINCIA (sigla)

FAMILIARI A CARICO Numero figli residenti all'estero a carico del contribuente
BARRARE LA CASELLA C = Coniuge F1 = Primo figlio F = Figlio A = Altro D = Figlio disabile
CODICE FISCALE (Il codice del coniuge va indicato anche se non fiscalmente a carico) MESI A CARICO MINORE DI 3 ANNI % DETRAZIONE 100% AFFIDAMENTO FIGLI
1 [X] CONIUGE 4 SNNVVN75D49E472M 5
2 [X] PRIMO FIGLIO D VCCLRA03L46E730K 12 6 7 100 6
3 [X] A D VCCLSN11B26E472S 12 12 100
4 F A D
5 F A D

DATI DEL SOSTITUTO D'IMPOSTA CHE EFFETTUERA IL CONGUAGLIO In caso di dichiarazione congiunta indicare i dati solo nel modello del dichiarante
COGNOME e NOME o DENOMINAZIONE BANCA D'ITALIA CODICE FISCALE 00997670583 COMUNE ROMA

PROV. TIPOLOGIA (Via, piazza, ecc.) INDIRIZZO NUM. CIVICO C.A.P.
RM VIA NAZIONALE 91 00184

FRAZIONE NUMERO DI TELEFONO / FAX INDIRIZZO DI POSTA ELETTRONICA CODICE SEDE
0

QUADRO A REDDITI DEI TERRENI

Table with columns: N. ORD., REDDITO DOMINICALE, TITOLO, REDDITO AGRARIO, POSSESSO (GIORNI, %), CANONE DI AFFITTO IN REGIME VINCOLISTICO, CASI PARTICOLARI, CONTRIBUZIONE (%), ESENZIONE IMU, COLTIVATORE DIRETTO O IAP.

(*) Barrare la casella se si tratta dello stesso terreno del rigo precedente

QUADRO B REDDITI DEI FABBRICATI

SEZIONE I - REDDITI DEI FABBRICATI - TASSAZIONE ORDINARIA E CEDOLARE SECCA

Rendita	Utilizzo	Possesso		Codice Canone	Canone di locazione	Casi Particolari	Continuazione	Codice Comune	IMU dovuta per il 2012	Cedolare Secca	Esenzione IMU
		3 giorni	4 %								
B1	279,00	1	365	50,00				E472	,00		
B2	48,00	5	365	50,00				E472	,00		
B3	19,00	5	365	50,00				E472	17,00		
B4	,00								,00		
B5	,00								,00		
B6	,00								,00		
B7	,00								,00		
B8	,00								,00		
B9	,00								,00		
B10	,00								,00		

SEZIONE II - DATI RELATIVI AI CONTRATTI DI LOCAZIONE

Estremi di registrazione del contratto										Estremi di registrazione del contratto									
N. rigo	Mod. n.	DATA	SERIE	NUMERO E SOTTONUMERO	COD. UFFICIO	Contratti non sup. 30 gg	Anno dichiar. ICI	N. rigo	Mod. n.	DATA	SERIE	NUMERO E SOTTONUMERO	COD. UFFICIO	Contratti non sup. 30 gg	Anno dichiar. ICI				
B11								B13											
B12								B14											

QUADRO C REDDITI DI LAVORO DIPENDENTE E ASSIMILATI

SEZIONE I - REDDITI DI LAVORO DIPENDENTE E ASSIMILATI

Rientro in Italia																					
1	2	3	REDDITO	C2	1	2	3	REDDITO	C3	1	2	3	REDDITO								
C1	2	1	61025,00					,00					,00								
C4 PERIODO DI LAVORO (giorni per i quali spettano le detrazioni)										1 Lavoro dipendente		2 Pensione									
										3 6 5											
Somme per incremento della produttività (compilare solo nei casi previsti nelle Istruzioni)																					
C5 IMPORTI ASSOGG. A TASSAZIONE ORDINARIA		1		IMPORTI ASSOGG. A IMPOSTA SOSTITUTIVA		2		RITENUTE IMPOSTA SOSTITUTIVA		3		IMPORTI ART. 51, COMMA 6 TURR. NON IMPONIBILI ASSOGG. A IMPOSTA SOSTITUTIVA		4		Tassazione ordinaria		5		Tassazione sostitutiva	

SEZIONE II - ALTRI REDDITI ASSIMILATI A QUELLI DI LAVORO DIPENDENTE

C6	Assegno del coniuge	REDDITO	C7	Assegno del coniuge	REDDITO	C8	Assegno del coniuge	REDDITO
		,00			,00			,00

SEZIONE III - RITENUTE IRPEF E ADDIZIONALE REGIONALE ALL'IRPEF

C9	RITENUTE IRPEF (punto 5 CUD 2013)	18802,00	C10	RITENUTE ADD.LE REGIONALE (punto 6 CUD 2013)	1056,00
----	-----------------------------------	----------	-----	--	---------

SEZIONE IV - RITENUTE ADDIZIONALE COMUNALE ALL'IRPEF

C11	RITENUTE ACCONTO ADD.LE COMUNALE 2012 (punto 10 CUD 2013)	117,00	C12	RITENUTE SALDO ADD.LE COMUNALE 2012 (punto 9 CUD 2013)	285,00	C13	RITENUTE ACCONTO ADD.LE COMUNALE 2013 (punto 13 CUD 2013)	120,00
-----	---	--------	-----	--	--------	-----	---	--------

SEZIONE V - PERSONALE SICUREZZA, DIFESA, SOCCORSO

C14	DETRAZIONE RICONOSCIUTA (punto 118 CUD 2013)	,00	C15	DATI CONTRIBUTIVO SOLIDARIETA'	REDDITO AL NETTO DEL CONTRIBUTO (punto 138 CUD 2013)	,00	CONTRIBUTO DI SOLIDARIETA' TRATTENUTO (punto 138 CUD 2013)	,00
-----	--	-----	-----	--------------------------------	--	-----	--	-----

QUADRO D ALTRI REDDITI

SEZIONE I - REDDITI DI CAPITALE, LAVORO AUTONOMO E REDDITI DIVERSI

D1	UTILI ED ALTRI PROVENTI EQUIPARATI	TIPO DI REDDITO	REDDITI	RITENUTE	D2	ALTRI REDDITI DI CAPITALE	TIPO DI REDDITO	REDDITI	RITENUTE
			,00	,00				,00	,00
D3	REDDITI DERIVANTI DA ATTIVITA ASSIMILATE AL LAVORO AUTONOMO							,00	,00
D4	REDDITI DIVERSI							,00	,00
D5	REDDITI DERIVANTI DA ATTIVITA OCCASIONALE O DA OBBLIGHI DI FARE, NON FARE E PERMETTERE							,00	,00

SEZIONE II - REDDITI SOGGETTI A TASSAZIONE SEPARATA

D6	Redditi percepiti da eredi e legatari	1	2	3	4	Reddito	5	6	7	Ritenute
						,00		,00		,00
D7	Imposte ed oneri rimborsati nel 2012 e altri redditi a tassazione separata	1	2	3	4	Reddito	5	6	7	Ritenute
						,00				,00

(*) Barare la casella se si tratta della stessa unita immobiliare del rigo precedente

QUADRO F ACCONTI, RITENUTE, ECCEZIONI E ALTRI DATI

SEZIONE I - ACCONTI IRPEF, ADDIZIONALE COMUNALE E CEDOLARE SECCA RELATIVI AL 2012

F1	Accounto IRPEF 2012	1 Prima rata	Accounto Addizionale Comunale 2012	3 Trattenuto Mod. 730/2012	Accounto cedolare secca 2012	5 Prima rata	Accounto ricalcolati immobili storici	7 Differenza	9 Imponibile add.le comunale
		2 Seconda o unica rata		4 Versato con Mod. F24		6 Seconda o unica rata		8 Accounto IRPEF	10 Accounto add.le comunale
		.00		.00		.00		.00	.00
		.00		.00		.00		.00	.00

SEZIONE II - ALTRE RITENUTE SUBITE

F2	IRPEF	1	Addizionale Regionale	2	Addizionale Comunale	3	Addizionale Regionale IRPEF attività sportive dilettantistiche	4
		.00		.00		.00		.00
							5 IRPEF per lavori socialmente utili	6
							.00	.00

SEZIONE III - ECCEZIONI RISULTANTI DALLE PRECEDENTI DICHIARAZIONI

F3	IRPEF	1	di cui già compensata in F24	2	Imposta sostitutiva quadro RT	3	di cui già compensata in F24	4
		.00		.00		.00		

F4	Codice Regione	1	Addizionale Regionale all'IRPEF	2	di cui già compensata in F24	3	Codice Comune	4	Addizionale Comunale all'IRPEF	5	di cui già compensata in F24	6

SEZIONE IV - RITENUTE E ACCONTI SOSPESI PER EVENTI ECCEZIONALI

F5	Eventi eccez.	1	IRPEF	2	Add.le Regionale	3	Add.le Comunale	4	Imposta sostitutiva produttività	5	cedolare secca	6	7	contributo solidarietà

SEZIONE V - MISURA DEGLI ACCONTI PER L'ANNO 2013 E RATEAZIONE DEL SALDO 2012

F6	Barrare la casella per non effettuare i versamenti di acconto IRPEF	1	Versamenti di acconto IRPEF in misura inferiore	2	Barrare la casella per non effettuare i versamenti di acconto add.le comunale	3	Versamenti di acconto add.le comunale in misura inferiore	4

SEZIONE VI - SOGLIE DI ESENZIONE ADDIZIONALE COMUNALE

F7	Soglia esenzione saldo 2012	1	Esenzione totale/altra agevolazioni saldo 2012	2	F8	Soglia esenzione acconto 2013	1	Esenzione totale/altra agevolazioni acconto 2013	2

SEZIONE VII - (DA COMPILARE SOLO NEL MOD. 730 INTEGRATIVO)

F9	Importi rimborsati dal sostituto d'imposta	1	IRPEF	2	Addizionale Regionale all'IRPEF	3	Addizionale Comunale all'IRPEF	4	Cedolare secca

F10	Crediti utilizzati con il modello F24 per il versamento dell'IMU	1	Credito IRPEF	2	Credito Addizionale Regionale	3	Credito Addizionale Comunale	4	Credito cedolare secca

SEZIONE VIII - ALTRI DATI

F11	Importi rimborsati dal sostituto	1	Ulteriore detrazione per figli	2	Detrazioni canoni locazione	F12	Restituzione bonus	1	fiscale	2	straordinario	F13	Pignoramento presso terzi	1	Tipo reddito	2	Ritenute

QUADRO G CREDITI D'IMPOSTA

SEZIONE I - CREDITI D'IMPOSTA RELATIVI AI FABBRICATI

G1	Credito riacquisto prima casa	1	residuo precedente dichiarazione	2	credito anno 2012	3	di cui compensato nel mod. F24	G2	Credito canoni di locazione non percepiti (vedere istruzioni)

SEZIONE II - CREDITO D'IMPOSTA REINTEGRO ANTICIPAZIONI FONDI PENSIONE

G3	Anno anticipazione	1	Reintegro Totale/Parziale	2	Somma reintegrata	3	Residuo precedente dichiaraz.	4	Anno 2012	5	di cui compensato nel mod. F24

SEZIONE III - CREDITO D'IMPOSTA PER REDDITI PRODOTTI ALL'ESTERO

G4	Codice Stato estero	1	Anno	2	Reddito estero	3	Imposta estera	4	Reddito complessivo

SEZIONE IV - CREDITO D'IMPOSTA PER GLI IMMOBILI COLPITI DAL SISMA IN ABRUZZO

G5	Abitazione principale	1	Codice fiscale	2	Numero rata	3	Totale credito	4	Residuo precedente dichiarazione

G6	Altri immobili	1	Impresa/Professione	2	Codice fiscale	3	Numero rata	4	Rateazione	5	Totale credito

SEZIONE V - CREDITO D'IMPOSTA PER INCREMENTO OCCUPAZIONE

G7	Residuo precedente dichiaraz.	1	di cui compensato nel mod. F24	2	G8	Residuo precedente dichiaraz.	1	Anno 2012	2	di cui compensato nel mod. F24

QUADRO I IMU

Barrare la casella se si intende utilizzare, con il Mod. F24, l'intero importo del credito risultante dalla presente dichiarazione per il versamento dell'IMU dovuta per l'anno 2013; in tal caso l'intero ammontare degli importi a credito non sarà rimborsato dal sostituto d'imposta

oppure
Indicare l'ammontare dell'IMU dovuta per l'anno 2013 che si intende versare con il modello F24 mediante compensazione del credito risultante dalla presente dichiarazione; in tal caso il credito non sarà rimborsato dal sostituto d'imposta fino a concorrenza dell'importo indicato nella casella "2"

FIRMA DELLA DICHIARAZIONE

Con l'apposizione della firma si esprime anche il consenso al trattamento dei dati sensibili indicati nella dichiarazione

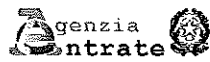
N. modelli compilati	1	Barrare la casella per richiedere di essere informato direttamente dal soggetto che presta l'assistenza fiscale di eventuali comunicazioni dell'Agenzia delle Entrate		FIRMA DEL CONTRIBUENTE
----------------------	---	---	--	-------------------------------



MODELLO 730/2013 redditi 2012

Mod. N. 01

dichiarazione semplificata dei contribuenti che si avvalgono dell'assistenza fiscale



Gli importi devono essere indicati in unità di Euro

CONTRIBUENTE Dichiarante Coniuge dichiarante Dichiarazione congiunta Rappresentante o tutore
 CODICE FISCALE DEL CONTRIBUENTE (obbligatorio) SNNVVN75D49E472M Soggetto fiscalmente a carico di altri 730 integrativo (vedere istruzioni) Situazioni particolari CODICE FISCALE DEL RAPPRESENTANTE O TUTORE

COGNOME (per le donne indicare il cognome da nubile) SINNONA NOME VIVIANA SESSO (M o F) F
 DATA DI NASCITA GIORNO 09 MESE 04 ANNO 1975 COMUNE (o Stato estero) DI NASCITA LATINA PROVINCIA (sigla) LT

STATO CIVILE (barrare la relativa casella) CELIBE/NUBILE 1 CONIUGATO/A 2 VEDOVO/A 3 SEPARATO/A 4 DIVORZIATO/A 5 TUTELATO/A 7 MINORE 8
 RESIDENZA COMUNE PROVINCIA (sigla) C.A.P.

ANAGRAFICA TIPOLOGIA (Via, piazza, ecc.) INDIRIZZO NUM. CIVICO
 Da compilare solo se variata dal 1/1/2012 alla data di presentazione della dichiarazione FRAZIONE GIORNO MESE ANNO DATA DELLA VARIAZIONE
 TELEFONO E POSTA ELETTRONICA TELEFONO PREFISSO NUMERO CELLULARE INDIRIZZO DI POSTA ELETTRONICA Dichiarazione presentata per la prima volta

DOMICILIO FISCALE AL 01/01/2012 COMUNE LATINA PROVINCIA (sigla) (E472) LT
 DOMICILIO FISCALE AL 31/12/2012 COMUNE PROVINCIA (sigla) Casi particolari addizionali regionali
 DOMICILIO FISCALE AL 01/01/2013 COMUNE PROVINCIA (sigla)

FAMILIARI A CARICO Numero figli residenti all'estero a carico del contribuente

BARRARE LA CASELLA	CODICE FISCALE (Il codice del coniuge va indicato anche se non fiscalmente a carico)	MESIA CARICO	MINORE DI 3 ANNI	%	DETRAZIONE 100% AFFIDAMENTO FIGLI
<input checked="" type="checkbox"/> CONIUGE	VCCGPP72P15F839V				
<input checked="" type="checkbox"/> PRIMO FIGLIO ³ D	VCCLRA03L46E730K	12			
<input checked="" type="checkbox"/> 2° A D	VCCLSN11B26E472S	12	12		
<input type="checkbox"/> F A D					
<input type="checkbox"/> F A D					

PERCENTUALE ULTERIORE DETRAZIONE PER FAMIGLIE CON ALMENO 4 FIGLI

DATI DEL SOSTITUTO D'IMPOSTA CHE EFFETTUERA IL CONGUAGLIO In caso di dichiarazione congiunta indicare i dati solo nel modello del dichiarante
 COGNOME o NOME o DENOMINAZIONE CODICE FISCALE COMUNE

PROV. TIPOLOGIA (Via, piazza, ecc.) INDIRIZZO NUM. CIVICO C.A.P.

FRAZIONE NUMERO DI TELEFONO / FAX INDIRIZZO DI POSTA ELETTRONICA CODICE SEDE

QUADRO A REDDITI DEI TERRENI

N. ORD.	REDDITO DOMINICALE	TITOLO	REDDITO AGRARIO	POSSESSO		CANONE DI AFFITTO IN REGIME VINCOLUSTICO	CASI PARTICOLARI	CONTINUAZIONE (*)	ESENZIONE IMU	COLTIVATORE DIRETTO O IAP
				GIORNI	%					
A1	,00		,00			,00		<input type="checkbox"/>		
A2	,00		,00			,00		<input type="checkbox"/>		
A3	,00		,00			,00		<input type="checkbox"/>		
A4	,00		,00			,00		<input type="checkbox"/>		
A5	,00		,00			,00		<input type="checkbox"/>		
A6	,00		,00			,00		<input type="checkbox"/>		
A7	,00		,00			,00		<input type="checkbox"/>		
A8	,00		,00			,00		<input type="checkbox"/>		

(*) Barrare la casella se si tratta dello stesso terreno del rigo precedente

QUADRO B REDDITI DEI FABBRICATI

SEZIONE I - REDDITI DEI FABBRICATI - TASSAZIONE ORDINARIA E CEDOLARE SECCA

1	RENDITA	2 UTILIZZO	3 POSSESSO		4	5 CODICE CANONE	6 CANONE DI LOCAZIONE	7 CASI PARTICOLARI	8 CONTINUAZIONE (f)	9 CODICE COMUNALE	10 IMU DOVUTA PER IL 2012	11 CEDOLARE SECCA	12 ESENZIONE IMU
			3 giorni	%									
B1	279,00	1	365	50,00					E472		,00		
B2	48,00	5	365	50,00					E472		,00		
B3	19,00	5	365	50,00					E472	17,00			
B4	496,00	2	350	17,00					E472	141,00			
B5	,00										,00		
B6	,00										,00		
B7	,00										,00		
B8	,00										,00		
B9	,00										,00		
B10	,00										,00		

SEZIONE II - DATI RELATIVI AI CONTRATTI DI LOCAZIONE

1	N. rigo form.	Mod. n.	Estremi di registrazione del contratto					7	8	9	10	11	12	13
			DATA	SERIE	NUMERO E SOTTONUMERO	COD. UFFICIO	Contratti non sup. 30 gg							
B11														
B12														

QUADRO C REDDITI DI LAVORO DIPENDENTE E ASSIMILATI

SEZIONE I - REDDITI DI LAVORO DIPENDENTE E ASSIMILATI

1	Tipologia reddito	2	Indeterminato/Determinato	3	REDDITO	4	Tipologia reddito	5	Indeterminato/Determinato	6	REDDITO	7	Tipologia reddito	8	Indeterminato/Determinato	9	REDDITO	
																		10
C1	2		1		11564,00						,00							,00
C4	PERIODO DI LAVORO (giorni per i quali spettano le detrazioni)											Lavoro dipendente		Pensione				
Somme per incremento della produttività (compilare solo nei casi previsti nelle istruzioni)																		
C5	IMPORTI ASSOGG. A TASSAZIONE ORDINARIA		IMPORTI ASSOGG. A IMPOSTA SOSTITUTIVA		RITENUTE IMPOSTA SOSTITUTIVA		NON IMPONIBILI		IMPORTI ART. 51, COMMA 6 TUIR		NON IMPONIBILI ASSOG. IMPOSTA SOSTITUTIVA		Tassazione ordinaria		Tassazione sostitutiva			

SEZIONE II - ALTRI REDDITI ASSIMILATI A QUELLI DI LAVORO DIPENDENTE

C6	Assegno del coniuge	REDDITO	C7	Assegno del coniuge	REDDITO	C8	Assegno del coniuge	REDDITO
----	---------------------	---------	----	---------------------	---------	----	---------------------	---------

SEZIONE III - RITENUTE IRPEF E ADDIZIONALE REGIONALE ALL'IRPEF

C9	RITENUTE IRPEF (punto 5 CUD 2013)	1514,00	C10	RITENUTE ADD.LE REGIONALE (punto 6 CUD 2013)	200,00
----	-----------------------------------	---------	-----	--	--------

SEZIONE IV - RITENUTE ADDIZIONALE COMUNALE ALL'IRPEF

C11	RITENUTE ACCONTO ADD.LE COMUNALE 2012 (punto 10 CUD 2013)	42,00	C12	RITENUTE SALDO ADD.LE COMUNALE 2012 (punto 11 CUD 2013)	22,00	C13	RITENUTE ACCONTO ADD.LE COMUNALE 2013 (punto 13 CUD 2013)	19,00
-----	---	-------	-----	---	-------	-----	---	-------

SEZIONE V - PERSONALE SICUREZZA, DIFESA, SOCCORSO

SEZIONE VI - ALTRI DATI

C14	DETRAZIONE RICONOSCIUTA (punto 118 CUD 2013)	,00	C15	DATI CONTRIBUTIVO SOLIDARIETA'	REDDITO AL NETTO DEL CONTRIBUTO (punto 136 CUD 2013)	,00	CONTRIBUTO DI SOLIDARIETA' TRATTENUTO (punto 138 CUD 2013)	,00
-----	--	-----	-----	--------------------------------	--	-----	--	-----

QUADRO D ALTRI REDDITI

SEZIONE I - REDDITI DI CAPITALE, LAVORO AUTONOMO E REDDITI DIVERSI

1	UTILI ED ALTRI PROVENTI EQUIPARATI	2	TIPO DI REDDITO	3	REDDITI	4	RITENUTE	5	D2	ALTRI REDDITI DI CAPITALE	6	TIPO DI REDDITO	7	REDDITI	8	RITENUTE
D1					,00		,00							,00		,00
D3	REDDITI DERIVANTI DA ATTIVITA ASSIMILATE AL LAVORO AUTONOMO															
D4	REDDITI DIVERSI															
D5	REDDITI DERIVANTI DA ATTIVITA OCCASIONALE O DA OBBLIGHI DI FARE, NON FARE E PERMETTERE															

SEZIONE II - REDDITI SOGGETTI A TASSAZIONE SEPARATA

1	Redditi percepiti da eredi o legatari	2	Tipo di reddito	3	Opzione per la tassazione ordinaria	4	Anno	5	Reddito	6	Reddito totale del deceduto	7	Quota delle imposte sulle successioni	8	Ritenute	
																1
D6									,00		,00			,00	,00	
D7	Imposte ed oneri rimborsati nel 2012 e altri redditi a tassazione separata															

(*) Battere la casella se si tratta della stessa unità immobiliare del rigo precedente

QUADRO F ACCONTI, RITENUTE, ECCEDENZE E ALTRI DATI

SEZIONE I - ACCONTI IRPEF, ADDIZIONALE COMUNALE E CEDOLARE SECCA RELATIVI AL 2012

F1	1	Prima rata	3	Trattenuto Mod. 730/2012	5	Prima rata	7	Differenza	9	Imponibile add.le comunale
	2	Seconda o unica rata	4	Versato con Mod. F24	6	Seconda o unica rata	8	Accounto IRPEF	10	Accounto add.le comunale
		.00		.00		.00		.00		.00

SEZIONE II - ALTRE RITENUTE SUBITE

F2	1	IRPEF	2	Addizionale Regionale	3	Addizionale Comunale	4	Addizionale Regionale IRPEF attività sportive dilettantistiche	5	Addizionale Regionale IRPEF per lavori socialmente utili
		.00		.00		.00		.00		.00

SEZIONE III - ECCEDENZE RISULTANTI DALLE PRECEDENTI DICHIARAZIONI

F3	1	IRPEF	2	di cui già compensata in F24	3	Imposta sostitutiva quadro RT	4	di cui già compensata in F24				
		.00		.00		.00		.00				
F4	1	Codice Regione	2	Addizionale Regionale all'IRPEF	3	di cui già compensata in F24	4	Codice Comune	5	Addizionale Comunale all'IRPEF	6	di cui già compensata in F24
			.00		.00		.00		.00		.00	

SEZIONE IV - RITENUTE E ACCONTI SOSPESI PER EVENTI ECCEZIONALI

F5	1	Eventi eccez.	2	IRPEF	3	Add.le Regionale	4	Add.le Comunale	5	imposta sostitutiva produttività	6	cedolare secca	7	contributo solidarietà
			.00	.00	.00	.00	.00	.00	.00	.00	.00	.00	.00	

SEZIONE V - MISURA DEGLI ACCONTI PER L'ANNO 2013 E RATEAZIONE DEL SALDO 2012

F6	1	Barrare la casella per non effettuare i versamenti di acconto IRPEF	2	Versamenti di acconto IRPEF in misura inferiore	3	Barrare la casella per non effettuare i versamenti di acconto add.le comunale	4	Versamenti di acconto add.le comunale in misura inferiore
			.00	.00		.00	.00	
	5	Barrare la casella per non effettuare i versamenti di acconto cedolare secca	6	Versamenti di acconto cedolare secca in misura inferiore	7	Numero rate (in caso di dichiarazione congiunta indicare il dato solo nel modello del dichiarante)		
			.00	.00		.00		

SEZIONE VI - SOGLIE DI ESENEZIONE ADDIZIONALE COMUNALE

F7	1	Soglia esenzione saldo 2012	2	Esenzione totale/altra agevolazione saldo 2012	F8	1	Soglia esenzione acconto 2013	2	Esenzione totale/altra agevolazione acconto 2013
		.00	.00	.00			.00	.00	.00

SEZIONE VII - (DA COMPILARE SOLO NEL MOD. 730 INTEGRATIVO)

F9	1	Importi rimborsati dal sostituto d'imposta	2	Addizionale Regionale all'IRPEF	3	Addizionale Comunale all'IRPEF	4	Cedolare secca
		.00	.00	.00	.00	.00	.00	
F10	1	Crediti utilizzati con il modello F24 per il versamento dell'IMU	2	Credito Addizionale Regionale	3	Credito Addizionale Comunale	4	Credito cedolare secca
		.00	.00	.00	.00	.00	.00	

SEZIONE VIII - ALTRI DATI

F11	1	Importi rimborsati dal sostituto	2	Ulteriore detrazione per figli	3	Detrazioni canoni locazione	F12	1	Restituzione fiscale	2	bonus	F13	1	Pignoramento presso terzi	2	Tipo reddito	3	Ritenute
		.00	.00	.00	.00	.00		.00	.00	.00			.00	.00	.00	.00	.00	

QUADRO G CREDITI D'IMPOSTA

SEZIONE I - CREDITI D'IMPOSTA RELATIVI AI FABBRICATI

G1	1	Credito riacquisto prima casa	2	residuo precedente dichiarazione	3	credito anno 2012	4	di cui compensato nel mod. F24	G2	1	Credito canoni di locazione non percepiti (vedere istruzioni)
		.00	.00	.00	.00	.00	.00	.00		.00	

SEZIONE II - CREDITO D'IMPOSTA REINTEGRO ANTICIPAZIONI FONDI PENSIONE

G3	1	Anno anticipazione	2	Reintegro Totale/Parziale	3	Somma reintegrata	4	Residuo precedente dichiaraz.	5	Anno 2012	6	di cui compensato nel mod. F24
			.00	.00	.00	.00	.00	.00	.00	.00	.00	

SEZIONE III - CREDITO D'IMPOSTA PER REDDITI PRODOTTI ALL'ESTERO

G4	1	Codice Stato estero	2	Anno	3	Reddito estero	4	Imposta estera	5	Reddito complessivo
				.00	.00	.00	.00	.00	.00	
	6	Imposta lorda	7	Imposta netta	8	Credito utilizzato nelle precedenti dichiarazioni	9	di cui relativo allo Stato estero di col.1		
		.00	.00	.00	.00	.00	.00			

SEZIONE IV - CREDITO D'IMPOSTA PER GLI IMMOBILI COLPITI DAL SISMA IN ABRUZZO

G5	1	Abitazione principale	2	Codice fiscale	3	Numero rata	4	Totale credito	5	Residuo precedente dichiarazione		
				.00	.00	.00	.00	.00	.00			
G6	1	Altri immobili	2	Impresa/Professione	3	Codice fiscale	4	Numero rata	5	Rateazione	6	Totale credito
							.00	.00	.00	.00	.00	

SEZIONE V - CREDITO D'IMPOSTA PER INCREMENTO OCCUPAZIONE

G7	1	Residuo precedente dichiaraz.	2	di cui compensato nel mod. F24	G8	1	Residuo precedente dichiaraz.	2	Anno 2012	3	di cui compensato nel mod. F24
		.00	.00	.00			.00	.00	.00	.00	.00

QUADRO I IMU

I1	1	Barrare la casella se si intende utilizzare, con il Mod. F24, l'intero importo del credito risultante dalla presente dichiarazione per il versamento dell'IMU dovuta per l'anno 2013; in tal caso l'intero ammontare degli importi a credito non sarà rimborsato dal sostituto d'imposta oppure	2	Indicare l'ammontare dell'IMU dovuta per l'anno 2013 che si intende versare con il modello F24 mediante compensazione del credito risultante dalla presente dichiarazione; in tal caso il credito non sarà rimborsato dal sostituto d'imposta fino a concorrenza dell'importo indicato nella casella "2"	3	IMPORTO
				.00	.00	

FIRMA DELLA DICHIARAZIONE

Con l'apposizione della firma si esprime anche il consenso al trattamento dei dati sensibili indicati nella dichiarazione

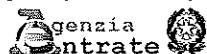
FIRMA DEL CONTRIBUENTE

N. modelli compilati **1** Barrare la casella per richiedere di essere informato direttamente dal soggetto che presta l'assistenza fiscale di eventuali comunicazioni dell'Agenzia delle Entrate



MODELLO 730-3 redditi 2012
prospetto di liquidazione relativo alla assistenza fiscale prestata

Modello N.



Impegno ad informare il contribuente di eventuali comunicazioni dell'Agenzia delle Entrate relative alla presente dichiarazione

730 rettificativo

730 integrativo

SOSTITUTO D'IMPOSTA O C.A.F. O PROFESSIONISTA ABILITATO CODICE FISCALE COGNOME E NOME O DENOMINAZIONE N. DI ISCRIZIONE ALL'ALBO DEI C.A.F.

RESPONSABILE ASSISTENZA FISCALE

DICHIARANTE
 CONIUGE DICHIARANTE

RIEPILOGO DEI REDDITI

	DICHIARANTE	CONIUGE
1 REDDITI DOMINICAI	0,00	0,00
2 REDDITI AGRARI	0,00	0,00
3 REDDITI DEI FABBRICATI	0,00	0,00
4 REDDITI DI LAVORO DIPENDENTE E ASSIMILATI	61025,00	11564,00
5 ALTRI REDDITI	0,00	0,00
6 IMPONIBILE CEDOLARE SECCA	0,00	0,00

CALCOLO DEL REDDITO IMPONIBILE E DELL'IMPOSTA LORDA

	DICHIARANTE	CONIUGE
11 REDDITO COMPLESSIVO	61025,00	11564,00
13 ONERI DEDUCIBILI	22,00	0,00
14 REDDITO IMPONIBILE	61003,00	11564,00
15 Compensi per attività sportive dilettantistiche con ritenuta a titolo d'imposta	0,00	0,00
16 IMPOSTA LORDA	19681,00	2660,00

CALCOLO DETRAZIONI E CREDITI D'IMPOSTA

	DICHIARANTE	CONIUGE
21 Detrazione per coniuge a carico	0,00	0,00
22 Detrazione per figli a carico	757,00	0,00
23 Ulteriore detrazione per figli a carico	0,00	0,00
24 Detrazione per altri familiari a carico	0,00	0,00
25 Detrazione per redditi di lavoro dipendente	0,00	1146,00
26 Detrazione per redditi di pensione	0,00	0,00
27 Detrazione per redditi assimilati a quelli di lavoro dipendente e altri redditi	0,00	0,00
28 Detrazione per gli oneri di cui alla sezione I del quadro E	370,00	238,00
29 Detrazione per gli oneri di cui alla sezione III del quadro E	0,00	0,00
30 Detrazione per gli oneri di cui alla sezione IV del quadro E	0,00	0,00
31 Detrazioni per canoni di locazione di cui alla sezione V del quadro E	0,00	0,00
32 Altre detrazioni di cui alla sezione VI del quadro E	0,00	0,00
33 Detrazione per il personale del comparto sicurezza, difesa e soccorso	0,00	0,00
34 Credito d'imposta per il riacquisto della prima casa	0,00	0,00
35 Credito d'imposta per l'incremento dell'occupazione	0,00	0,00
36 Credito d'imposta reintegro anticipazioni fondi pensione	0,00	0,00
37 Credito d'imposta per mediazioni	0,00	0,00
38 TOTALE DETRAZIONI E CREDITI D'IMPOSTA	1127,00	1384,00

CALCOLO DELL'IMPOSTA NETTA E DEL RIGO DIFFERENZA

	DICHIARANTE	CONIUGE	
51 IMPOSTA NETTA	18554,00	1276,00	
52 Credito d'imposta per altri immobili - Sisma Abruzzo	0,00	0,00	
53 Credito d'imposta per l'abitazione principale - Sisma Abruzzo	0,00	0,00	
54 Credito d'imposta per imposte pagate all'estero	0,00	0,00	
55 Credito d'imposta per canoni non percepiti	0,00	0,00	
56 RITENUTE	18802,00	1514,00	
57 DIFFERENZA	-248,00	-238,00	-486,00
58 ECCEDENZA DELL'IRPEF RISULTANTE DALLA PRECEDENTE DICHIARAZIONE	0,00	0,00	
59 ACCONTI VERSATI	0,00	0,00	
60 RESTITUZIONE BONUS	0,00	0,00	

CALCOLO DELLE ADDIZIONALI REGIONALE E COMUNALE ALL'IRPEF

	DICHIARANTE	CONIUGE
71 REDDITO IMPONIBILE	61003,00	11564,00
72 ADDIZIONALE REGIONALE ALL'IRPEF DOVUTA	1055,00	200,00
73 ADDIZIONALE REGIONALE ALL'IRPEF RISULTANTE DALLA CERTIFICAZIONE	1056,00	200,00
74 ECCEDENZA DELL'ADDIZIONALE REGIONALE ALL'IRPEF RISULTANTE DALLA PRECEDENTE DICHIARAZIONE	0,00	0,00
75 ADDIZIONALE COMUNALE ALL'IRPEF DOVUTA	401,00	64,00
76 ADDIZIONALE COMUNALE ALL'IRPEF RISULTANTE DALLA CERTIFICAZIONE E/O VERSATA	402,00	64,00
77 ECCEDENZA DELL'ADDIZIONALE COMUNALE ALL'IRPEF RISULTANTE DALLA PRECEDENTE DICHIARAZIONE	0,00	0,00
78 ACCONTO ADDIZIONALE COMUNALE ALL'IRPEF PER IL 2013	120,00	19,00
79 ACCONTO PER L'ADDIZIONALE COMUNALE 2013 RISULTANTE DALLA CERTIFICAZIONE	120,00	19,00

CEDOLARE SECCA LOCAZIONI / CONTRIBUTO DI SOLIDARIETA'

	DICHIARANTE	CONIUGE
81 CEDOLARE SECCA DOVUTA	0,00	0,00
82 ECCEDENZA CEDOLARE SECCA RISULTANTE DALLA PRECEDENTE DICHIARAZIONE	0,00	0,00

83	ACCONTI CEDOLARE SECCA VERSATI PER IL 2012	1	0,00	2	0,00
84	BASE IMPONIBILE CONTRIBUTO DI SOLIDARIETÀ		0,00		0,00
85	CONTRIBUTO DI SOLIDARIETÀ DOVUTO		0,00		0,00
86	CONTRIBUTO DI SOLIDARIETÀ RISULTANTE DALLA CERTIFICAZIONE		0,00		0,00

LIQUIDAZIONE DELLE IMPOSTE		CREDITI				DEBITI	
DEL DICHIARANTE		importi non rimborsabili	Credito	di cui da utilizzare in compensazione con F24 per versamenti IMU	di cui da rimborsare a cura del sostituto	importi da non versare	importi da trattenere a cura del sostituto
91	IRPEF	0,00	248,00	0,00	248,00	0,00	0,00
92	ADDITIONALE REGIONALE IRPEF	1,00	0,00	0,00	0,00	0,00	0,00
93	ADDITIONALE COMUNALE IRPEF	1,00	0,00	0,00	0,00	0,00	0,00
94	PRIMA RATA DI ACCONTO IRPEF PER IL 2013						0,00
95	SECONDA O UNICA RATA DI ACCONTO IRPEF PER IL 2013						0,00
96	ACCONTO 20% REDDITI TASSAZIONE SEPARATA					0,00	0,00
97	ACCONTO ADDIZIONALE COMUNALE IRPEF PER IL 2013						0,00
98	IMPOSTA SOSTITUTIVA SOMME PER INCREMENTO DELLA PRODUTTIVITÀ					0,00	0,00
99	CEDOLARE SECCA LOCAZIONI	0,00	0,00	0,00	0,00	0,00	0,00
100	PRIMA RATA DI ACCONTO CEDOLARE SECCA PER IL 2013						0,00
101	SECONDA O UNICA RATA DI ACCONTO CEDOLARE SECCA PER IL 2013						0,00
102	CONTRIBUTO DI SOLIDARIETÀ					0,00	0,00

LIQUIDAZIONE DELLE IMPOSTE		CREDITI				DEBITI	
DEL CONIUGE		importi non rimborsabili	Credito	di cui da utilizzare in compensazione con F24 per versamenti IMU	di cui da rimborsare a cura del sostituto	importi da non versare	importi da trattenere a cura del sostituto
111	IRPEF	0,00	238,00	0,00	238,00	0,00	0,00
112	ADDITIONALE REGIONALE IRPEF	0,00	0,00	0,00	0,00	0,00	0,00
113	ADDITIONALE COMUNALE IRPEF	0,00	0,00	0,00	0,00	0,00	0,00
114	PRIMA RATA DI ACCONTO IRPEF PER IL 2013						0,00
115	SECONDA O UNICA RATA DI ACCONTO IRPEF PER IL 2013						0,00
116	ACCONTO 20% REDDITI TASSAZIONE SEPARATA					0,00	0,00
117	ACCONTO ADDIZIONALE COMUNALE IRPEF PER IL 2013						0,00
118	IMPOSTA SOSTITUTIVA SOMME PER INCREMENTO DELLA PRODUTTIVITÀ					0,00	0,00
119	CEDOLARE SECCA LOCAZIONI	0,00	0,00	0,00	0,00	0,00	0,00
120	PRIMA RATA DI ACCONTO CEDOLARE SECCA PER IL 2013						0,00
121	SECONDA O UNICA RATA DI ACCONTO CEDOLARE SECCA PER IL 2013						0,00
122	CONTRIBUTO DI SOLIDARIETÀ					0,00	0,00

ALTRI DATI		DICHIARANTE	CONIUGE
131	Residuo del credito d'imposta per il riacquisto della prima casa da utilizzare in compensazione	0,00	0,00
132	Residuo del credito d'imposta per l'incremento dell'occupazione da utilizzare in compensazione	0,00	0,00
133	Residuo del credito d'imposta per l'abitazione principale - Sisma Abruzzo	0,00	0,00
134	Residuo del credito d'imposta reintegro anticipazioni fondi pensione	0,00	0,00
135	Residuo del credito d'imposta per mediazioni	0,00	0,00
136	Totale spese sanitarie rateizzate nella presente dichiarazione (righe E1, E2 e E3)	0,00	0,00
137	Reddito di riferimento per agevolazioni fiscali (comprensivo dell'imponibile cedolare secca locazioni)	61025,00	11564,00

	Anno	Totale credito utilizzato	Stato	Credito utilizzato	Stato	Credito utilizzato
145	DICHIARANTE	0,00		0,00		0,00
146	CONIUGE DIC.	0,00		0,00		0,00
147	Redditi fondiari non imponibili			0,00		113,00
148	Reddito abitazione principale e pertinenze			181,00		181,00

RISULTATO DELLA LIQUIDAZIONE - IMPORTI TRATTENUTI O RIMBORSATI DAL DATORE DI LAVORO O DALL'ENTE PENSIONISTICO IN BUSTA PAGA

RICHIESTA DI RATEIZZAZIONE DEI VERSAMENTI DI SALDO E DEGLI EVENTUALI ACCONTI IN		RATE	Mese di luglio (ovvero di agosto o settembre per i pensionati)	Mese di novembre (seconda o unica rata di acconto IRPEF e cedolare secca)
151	IMPORTO CHE SARA TRATTENUTO DAL DATORE DI LAVORO O DALL'ENTE PENSIONISTICO IN BUSTA PAGA (risultante dalla somma di tutti gli importi da trattenere e da rimborsare a cura del sostituto relativi al dichiarante ed al coniuge) Nel caso di richiesta di rateizzazione, l'importo di colonna 1 sarà ripartito dal datore di lavoro in base al numero di rate richieste		0,00	0,00
152	IMPORTO CHE SARA RIMBORSATO DAL DATORE DI LAVORO O DALL'ENTE PENSIONISTICO IN BUSTA PAGA (risultante dalla somma di tutti gli importi da trattenere e da rimborsare a cura del sostituto relativi al dichiarante ed al coniuge)		486,00	

DATI COMPILAZIONE MODELLO F24 PER PAGAMENTO IMU				DICHIARANTE		CONIUGE	
	CODICE TRIBUTO	ANNO DI RIFERIMENTO	CODICE REGIONE/COMUNE	CREDITO	CODICE REGIONE/COMUNE	CREDITO	
161	IRPEF	4001	2012	0,00		0,00	
162	ADDITIONALE REGIONALE ALL'IRPEF	3801	2012	0,00		0,00	
163	ADDITIONALE COMUNALE ALL'IRPEF	3844	2012	0,00		0,00	
164	CEDOLARE SECCA LOCAZIONI	1842	2012	0,00		0,00	
165	TOTALE			0,00		0,00	

MESSAGGI
 IMPORTO DI RIGO E21 COL 1 DICHIARANTE RIDOTTO AI SENSI DI LEGGE DI E. 40
 IMPORTO RIGO E27 COL. 2 (DICHIARANTE) NON RICONOSCIUTO E. 1484

FIRMA DEL DATORE DI LAVORO O DEL RAPPRESENTANTE DELL'ENTE EROGANTE O DEL RESPONSABILE DELL'ASSISTENZA FISCALE DEL C.A.F. O DEL PROFESSIONISTA ABITUATO

BANCA D'ITALIA
 PER DELEGAZIONE DEL DIRETTORE GENERALE



Senato della Repubblica
Servizio delle prerogative,
delle immunità parlamentari e del contenzioso

MODULO B

XVII LEGISLATURA

DICHIARAZIONE PER LA PUBBLICITA' DELLE SPESE PER LA PROPAGANDA ELETTORALE

(Legge 5 luglio 1982, n. 441 – Legge 10 dicembre 1993, n. 515)

DICHIARANTE

Cognome	Nome	Data di nascita	Stato civile
VACCIANO	GIUSEPPE	15 10 91 1972	CONIUGATO
Comune di nascita	Provincia (Sigla)	Comune di residenza	Provincia (Sigla)
NAPOLI	NA	LATINA	LT

AVVERTENZA

Alla dichiarazione debbono essere allegate le *copie* delle dichiarazioni di cui al comma 3 dell'articolo 4 della legge 18 novembre 1981, n. 659, relative agli eventuali contributi ricevuti (*).

Gli originali di tali dichiarazioni debbono essere inviati invece alla Presidenza della Camera dei deputati.

(*) Si riporta di seguito il comma richiamato, come da ultimo modificato dall'articolo 11, comma 1, della legge 6 luglio 2012, n. 96:

«Nel caso di erogazione di finanziamenti o contributi ai soggetti indicati nell'articolo 7 della legge 2 maggio 1974, n. 195, e nel primo comma del presente articolo, per un importo che nell'anno superi euro cinquemila, sotto qualsiasi forma, compresa la messa a disposizione di servizi, il soggetto che li eroga ed il soggetto che li riceve sono tenuti a farne dichiarazione congiunta, sottoscrivendo un unico documento, depositato presso la Presidenza della Camera dei deputati ovvero a questa indirizzato con raccomandata con avviso di ricevimento. Detti finanziamenti o contributi o servizi, per quanto riguarda la campagna elettorale, possono anche essere dichiarati a mezzo di autocertificazione dei candidati. Le disposizioni di cui al presente comma non si applicano per tutti i finanziamenti direttamente concessi da istituti di credito o da aziende bancarie, alle condizioni fissate dagli accordi interbancari».

SEZ. 1

SPESE PER LA PROPAGANDA ELETTORALE

Dichiaro che, ai fini della propaganda elettorale per le elezioni politiche del 24 e 25 febbraio 2013, ho sostenuto le seguenti spese che devono essere così quantificate:


1. NON HO SOSTENUTO SPESE
2. NE' ASSUNTO OBBLIGAZIONI DI ALCUN
3. TIPD PER LA MIA CAMPAGNA ELETTORALE
4.
5.
6.
7.
8.
9.
10.

Dichiaro che, sempre ai medesimi fini, ho assunto le seguenti obbligazioni:



1.
2.
3.
4.
5.
6.
7.

Sul mio onore affermo che la dichiarazione corrisponde al vero.

Data 14/5/2013



AL COLLEGIO REGIONALE DI
GARANZIA ELETTORALE
PRESSO LA CORTE DI APPELLO DI ROMA
Via Antonio Varisco 3/5
00136 ROMA

Io sottoscritto GIUSEPPE VACCIANO nato a NAPOLI il 15
SETTEMBRE 1972 e residente a LATINA in 
 candidato alle elezioni per la Camera dei Deputati ed al Senato della
Repubblica del 24-25 febbraio 2013 ai fini del rendiconto di cui all'art. 7
comma 6 della Legge 515/93 come richiamato dall' art. 5, comma 4, lett.
a) della Legge 43/95

DICHIARO

che, per la campagna elettorale suddetta, non ho sostenuto spese né ho
ricevuto alcun contributo.

“Sul mio onore affermo che quanto dichiarato corrisponde al vero”.

Latina, li 01/03/2013

-


Firma del candidato

NB: Allegare fotocopia del documento di riconoscimento del candidato