



Senato della Repubblica  
Servizio delle prerogative,  
delle immunità parlamentari e del contenzioso

MODULO A

## XVII LEGISLATURA

### DICHIARAZIONE PER LA PUBBLICITA' DELLA SITUAZIONE PATRIMONIALE

(Legge 5 luglio 1982, n. 441)

#### DICHIARANTE

Cognome	Nome	Data di nascita	Stato civile
TOCCI	WALTER	26-9-1952	CONIUGATO
Comune di nascita	Provincia (Sigla)	Comune di residenza	Provincia (Sigla)
POGGIO MOLANO	RI	ROMA	RM

#### SEZ. 1

BENI IMMOBILI (Terreni e Fabbricati)			
Natura del diritto (1)	Descrizione dell'immobile (2)	Comune e Provincia	Annotazioni
1. COM PROPRIETA' (50%)	CASALE	POGGIO MOLANO	
2. PROPRIETA' 100%	TERRENO CON RUDERE	POGGIO MOLANO	
3. PROPRIETA' (100%)	TERRENO EDIFICABILE	POGGIO MOLANO	
4. PROPRIETA' (100%)	MONOLOCALE	POGGIO MOLANO	
5.			
6.			
7.			
8.			
9.			
10.			

(1) Specificare se trattasi di: proprietà, comproprietà, superficie, enfiteusi, usufrutto, uso, abitazione, servitù, ipoteca.

(2) Specificare se trattasi di: fabbricato, terreno.

SEZ. 2

BENI MOBILI ISCRITTI IN PUBBLICI REGISTRI			
	CV. fiscali	Anno di immatricolazione	Annotazioni
Autovetture			
1.			
2.			
3.			
4.			
Aeromobili			
1.			
2.			
Imbarcazioni da diporto			
1.			
2.			

SEZ. 3

PARTECIPAZIONI IN SOCIETA'		
SOCIETA' (denominazione e sede)	Numero azioni quote possedute	Annotazioni
1. FIMMECCANICA	138	CONTR VALORE 539€
2. UNIPOL	5	" 12.6€
3. UNIPOL	3	" 6.7€
4.		
5.		
6.		
7.		
8.		
9.		
10.		

SEZ. 4

FUNZIONI DI AMMINISTRATORE O SINDACO DI SOCIETA'		
SOCIETA' (denominazione e sede)	Natura dell'incarico	Annotazioni
1.		
2.		
3.		
4.		
5.		
6.		
7.		
8.		
9.		
10.		

Annotazioni:

.....

.....

.....

.....

.....

.....

.....

.....

.....

.....

Sul mio onore affermo che la dichiarazione corrisponde al vero.

Data 9 - 8 - 2013

Firma del dichiarante



**DICHIARAZIONE RELATIVA AL CONIUGE NON SEPARATO E CONSENZIENTE**

Cognome e nome	Luogo e data di nascita	Annotazioni
FIORENZA CHIARA	ROMA 15-4-1952	

**SEZ. 1**

BENI IMMOBILI (Terreni e Fabbricati)			
Natura del diritto (1)	Descrizione dell'immobile (2)	Comune e Provincia	Annotazioni
1. PROPRIETA'	ABITAZIONE PRINCIPALE	ROMA	
2.			
3.			
4.			
5.			
6.			
7.			
8.			
9.			
10.			

(1) Specificare se trattasi di: proprietà, comproprietà, superficie, enfiteusi, usufrutto, uso, abitazione, servitù, ipoteca.

(2) Specificare se trattasi di: fabbricato, terreno.

SEZ. 2

BENI MOBILI ISCRITTI IN PUBBLICI REGISTRI			
	CV. fiscali	Anno di immatricolazione	Annotazioni
Autovetture			
1.		1998	
2.			
3.			
4.			
Aeromobili			
1.			
2.			
Imbarcazioni da diporto			
1.			
2.			

SEZ. 3

PARTECIPAZIONI IN SOCIETA'		
SOCIETA' (denominazione e sede)	Numero azioni quote possedute	Annotazioni
1.		
2.		
3.		
4.		
5.		
6.		
7.		
8.		
9.		
10.		

SEZ. 4

FUNZIONI DI AMMINISTRATORE O SINDACO DI SOCIETA'		
SOCIETA' (denominazione e sede)	Natura dell'incarico	Annotazioni
1.		
2.		
3.		
4.		
5.		
6.		
7.		
8.		
9.		
10.		

Annotazioni: .....

.....

.....

.....

.....


.....

.....

.....

.....

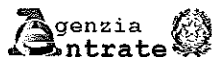
Data 9 - 8 - 2013

Firma del dichiarante\*  


\* Anche questa firma deve essere quella del dichiarante principale (e non quella del coniuge).

**MODELLO 730/2013 redditi 2012**

dichiarazione semplificata dei contribuenti che si avvalgono dell'assistenza fiscale



Gli importi devono essere indicati in unità di Euro

**CONTRIBUENTE** Dichiarante  Coniuge dichiarante  Dichiarazione congiunta  Rappresentante o tutore

CODICE FISCALE DEL CONTRIBUENTE (obbligatorio) **TCCWTR52P26G764R** Soggetto fiscalmente a carico di altri  730 integrativo (vedere istruzioni)  Situazioni particolari  CODICE FISCALE DEL RAPPRESENTANTE O TUTORE

COGNOME (per le donne indicare il cognome da nubile) **TOCCI** NOME **WALTER** SESSO (M o F) **M**

**DATI DEL CONTRIBUENTE** DATA DI NASCITA GIORNO **26** MESE **09** ANNO **1952** COMUNE (o Stato estero) DI NASCITA **POGGIO MOIANO** PROVINCIA (sigla) **RI**

**STATO CIVILE** (barrare la relativa casella) CELIBE/NUBILE  1 CONIUGATO/A  2 VEDOVO/A  3 SEPARATO/A  4 DIVORZIATO/A  5 TUTELATO/A  7 MINORE  8

**RESIDENZA ANAGRAFICA** COMUNE **POGGIO MOIANO** PROVINCIA (sigla) **RI** C.A.P. **00186**

TIPOLOGIA (Via, piazza, ecc.) **INDIRIZZO** NUM. CIVICO **00186**

FRAZIONE **INDIRIZZO** DATA DELLA VARIAZIONE GIORNO **MESE** ANNO **ANNI** Dichiarazione presentata per la prima volta

**TELEFONO E POSTA ELETTRONICA** TELEFONO PREFISSO **NUMERO** CELLULARE **INDIRIZZO DI POSTA ELETTRONICA**

**DOMICILIO FISCALE** AL 01/01/2012 COMUNE **ROMA (H501)** PROVINCIA (sigla) **RM**

**DOMICILIO FISCALE** AL 31/12/2012 COMUNE **PROVINCIA (sigla)** Casi particolari addizionali regionali

**DOMICILIO FISCALE** AL 01/01/2013 COMUNE **PROVINCIA (sigla)**

**FAMILIARI A CARICO** Numero figli residenti all'estero a carico del contribuente

BARRARE LA CASELLA  
C = Coniuge  
F1 = Primo figlio  
F = Figlio  
A = Altro  
D = Figlio disabile

1	2	3	4	5	6	7	8	9
1	<input checked="" type="checkbox"/> CONIUGE							
2	F1 PRIMO FIGLIO	D						
3	F	A	D					
4	F	A	D					
5	F	A	D					

CODICE FISCALE (il codice del coniuge va indicato anche se non fiscalmente a carico) **FRNCHR52D55H501Q**

PERCENTUALE ULTERIORE DETRAZIONE PER FAMIGLIE CON ALMENO 4 FIGLI

**DATI DEL SOSTITUTO D'IMPOSTA CHE EFFETTUERA IL CONGUAGLIO** In caso di dichiarazione congiunta indicare i dati solo nel modello del dichiarante

COGNOME e NOME o DENOMINAZIONE **SENATO DELLA REPUBBLICA** CODICE FISCALE **80442720589** COMUNE **MADAMA**

PROV. **TIPOLOGIA (Via, piazza, ecc.)** **INDIRIZZO** NUM. CIVICO **00186** C.A.P. **00186**

FRAZIONE **PALAZZO** MADAMA **INDIRIZZO DI POSTA ELETTRONICA** **00186** CODICE SEDE **00186**

NUMERO DI TELEFONO / FAX **0667061**

**QUADRO A REDDITI DEI TERRENI**

N. ORD.	REDDITO DOMINICALE	TITOLO	REDDITO AGRARIO	POSSESSO		CANONE DI AFFITTO IN REGIME VINCOLISTICO	CASI PARTICOLARI	CONTRIBUZIONE (*)	ESENZIONE IMU	COLTIVATORE DIRETTO O IAP
				GIORNI	%					
A1	1,00	1	1,00	365	50	,00		<input type="checkbox"/>		
A2	2,00	1	1,00	365	100	,00		<input type="checkbox"/>		
A3	18,00	1	16,00	365	100	,00		<input type="checkbox"/>		
A4	4,00	1	3,00	365	100	,00		<input type="checkbox"/>		
A5	7,00	1	5,00	365	50	,00		<input type="checkbox"/>		
A6	3,00	1	3,00	365	100	,00		<input type="checkbox"/>		
A7	7,00	1	5,00	365	100	,00		<input type="checkbox"/>		
A8	5,00	1	6,00	365	100	,00		<input type="checkbox"/>		

(\*) Barrare la casella se si tratta dello stesso terreno del rigo precedente

MODELLO GRATUITO

**QUADRO B REDDITI DEI FABBRICATI****SEZIONE I - REDDITI DEI FABBRICATI - TASSAZIONE ORDINARIA E CEDOLARE SECCA**

1	RENDITA	2 UTILIZZO	3 POSSESSO		5 CODICE CAVONE	6 CANONE DI LOCAZIONE	7 CASI PARTICOLARI	8 CONTINUAZIONE (*)	9 CODICE COMUNE	10 IMU DOVUTA PER IL 2012	11 CEDOLARE SECCA	12 ESENZIONE IMU
			3 GIORNI	4 %								
B1	67,00	2	365	100		,00			G764	,00		
B2	14,00	2	365	100		,00			G764	,00		
B3	15,00	9	365	100		,00			G764	,00		
B4	470,00	2	365	50		,00			G764	,00		
B5	253,00	2	365	50		,00			G764	,00		
B6	10,00	9	365	50		,00			G764	,00		
B7	,00					,00				,00		
B8	,00					,00				,00		
B9	,00					,00				,00		
B10	,00					,00				,00		

**SEZIONE II - DATI RELATIVI AI CONTRATTI DI LOCAZIONE**

N. rigo riferim.	Mod. n.	Estremi di registrazione del contratto					COD. UFFICIO	Contratti non sup. 30 gg	Anno dichiar. ICI	N. rigo riferim.	Mod. n.	Estremi di registrazione del contratto					COD. UFFICIO	Contratti non sup. 30 gg	Anno dichiar. ICI
		3 DATA	4 SERIE	5 NUMERO E SOTTONUMERO	6	7						3 DATA	4 SERIE	5 NUMERO E SOTTONUMERO	6	7			
B11									B13										
B12									B14										

**QUADRO C REDDITI DI LAVORO DIPENDENTE E ASSIMILATI****SEZIONE I - REDDITI DI LAVORO DIPENDENTE E ASSIMILATI**

Rientro in Italia

C1	1 Tipologia reddito	2 Indeterminato/Determinato	3 REDDITO	C2	1 Tipologia reddito	2 Indeterminato/Determinato	3 REDDITO	C3	1 Tipologia reddito	2 Indeterminato/Determinato	3 REDDITO			
												4	5	6
			,00				,00				,00			
C4	PERIODO DI LAVORO (giorni per i quali spettano le detrazioni)							1 Lavoro dipendente	2 Pensione					
Somme per incremento della produttività (compilare solo nei casi previsti nelle istruzioni)														
C5	IMPORTI ASSOGG. A TASSAZIONE ORDINARIA	1	IMPORTI ASSOGG. A IMPOSTA SOSTITUTIVA	2	RITENUTE IMPOSTA SOSTITUTIVA	3	NON IMPONIBILI	4	IMPORTI ART. 51, COMMA 6 TUIR	5	Tassazione ordinaria	6	Tassazione sostitutiva	7
	,00		,00		,00		,00		,00		,00			

**SEZIONE II - ALTRI REDDITI ASSIMILATI A QUELLI DI LAVORO DIPENDENTE**

C6	1 Assegno del coniuge	2 REDDITO	C7	1 Assegno del coniuge	2 REDDITO	C8	1 Assegno del coniuge	2 REDDITO
		98.471,00			,00			,00

**SEZIONE III - RITENUTE IRPEF E ADDIZIONALE REGIONALE ALL'IRPEF**

C9	RITENUTE IRPEF (punto 5 CUD 2013)	35.513,00	C10	RITENUTE ADD.LE REGIONALE (punto 6 CUD 2013)	1.704,00

**SEZIONE IV - RITENUTE ADDIZIONALE COMUNALE ALL'IRPEF**

C11	RITENUTE ACCONTO ADD.LE COMUNALE 2012 (punto 10 CUD 2013)	333,00	C12	RITENUTE SALDO ADD.LE COMUNALE 2012 (punto 11 CUD 2013)	553,00	C13	RITENUTE ACCONTO ADD.LE COMUNALE 2013 (punto 13 CUD 2013)	266,00

**SEZIONE V - PERSONALE SICUREZZA, DIFESA, SOCCORSO****SEZIONE VI - ALTRI DATI**

C14	DETRAZIONE RICONOSCIUTA (punto 118 CUD 2013)	,00	C15	DATI CONTRIBUTIVO SOLIDARIETA' (punto 136 CUD 2013)	1	REDDITO AL NETTO DEL CONTRIBUTO (punto 136 CUD 2013)	2	CONTRIBUTO DI SOLIDARIETA' TRATTENUTO (punto 136 CUD 2013)	3
						,00		,00	

**QUADRO D ALTRI REDDITI****SEZIONE I - REDDITI DI CAPITALE, LAVORO AUTONOMO E REDDITI DIVERSI**

D1	UTILI ED ALTRI PROVENTI EQUIPARATI	TIPO DI REDDITO	2 REDDITI	4 RITENUTE	D2	ALTRI REDDITI DI CAPITALE	TIPO DI REDDITO	2 REDDITI	4 RITENUTE
D3	REDDITI DERIVANTI DA ATTIVITA ASSIMILATE AL LAVORO AUTONOMO				TIPO DI REDDITO				
			,00	,00				,00	,00
D4	REDDITI DIVERSI				SPESE				
			,00	,00				,00	,00
D5	REDDITI DERIVANTI DA ATTIVITA OCCASIONALE O DA OBBLIGHI DI FARE, NON FARE E PERMETTERE								
			,00	,00				,00	,00

**SEZIONE II - REDDITI SOGGETTI A TASSAZIONE SEPARATA**

D6	Redditi percepiti da eredi e legatari	1 Tipo di reddito	2 Opzione per la tassazione ordinaria	3 Anno	4 Reddito	5 Reddito totale del deceduto	6 Quota della imposta sulle successioni	7 Ritenuta
					,00	,00	,00	,00
D7	Imposte ed oneri rimborsati nel 2012 e altri redditi a tassazione separata	1 Tipo di reddito	2 Opzione per la tassazione ordinaria	3 Anno	4 Reddito	5 Reddito totale del deceduto	6 Quota della imposta sulle successioni	7 Ritenuta
					,00	,00	,00	,00

(\*) Barrare la casella se si tratta della stessa unità immobiliare del rigo precedente



**QUADRO E ONERI E SPESE****SEZIONE I - SPESE PER LE QUALI SPETTA LA DETRAZIONE D'IMPOSTA DEL 19%**

E1	SPESE SANITARIE	1	DETERMINATE PATOLOGIE	2	604,00	E9	INTERESSI PER MUTUI CONTRATTI NEL 1997 PER RECUPERO EDILIZIO	,00
E2	SPESE SANITARIE PER FAMILIARI NON A CARICO (vedere istruzioni)		(vedere istruzioni)		,00	E10	INTERESSI PER MUTUI IPOTECARI PER LA COSTRUZIONE DELL'ABITAZIONE PRINCIPALE	,00
E3	SPESE SANITARIE PER DISABILI				,00	E11	INTERESSI PER PRESTITI O MUTUI AGRARI	,00
E4	SPESE VEICOLI PER DISABILI				,00	E12	ASSICURAZIONI SULLA VITA E CONTRO GLI INFORTUNI	,00
E5	SPESE PER L'ACQUISTO DI CANI GUIDA				,00	E13	SPESE DI ISTRUZIONE	,00
E6	SPESE SANITARIE RATEIZZATE IN PRECEDENZA				,00	E14	SPESE FUNEBRI	,00
E7	INTERESSI PER MUTUI IPOTECARI PER L'ACQUISTO DELL'ABITAZIONE PRINCIPALE				,00	E15	SPESE PER ADDETTI ALL'ASSISTENZA PERSONALE	,00
E8	INTERESSI PER MUTUI IPOTECARI PER ACQUISTO ALTRI IMMOBILI				,00	E16	SPESE PER ATTIVITA' SPORTIVE PRATICATE DAI RAGAZZI	,00
E17	ALTRE SPESE	19	18.000,00		,00	E18	ALTRE SPESE	,00
						E19	ALTRE SPESE	,00

**SEZIONE II - SPESE E ONERI PER I QUALI SPETTA LA DEDUZIONE DAL REDDITO COMPLESSIVO**

E21	CONTRIBUTI PREVIDENZIALI ED ASSISTENZIALI	1	CSSN - RC veicoli	2	,00	<i>Contributi per previdenza complementare</i>								
E22	ASSEGNO AL CONIUGE	1	Codice fiscale del coniuge	2	,00	E27	DEDUCIBILITA' ORDINARIA	1	Esclusi dal sostituto	2	Non esclusi dal sostituto	,00		
E23	CONTRIBUTI PER ADDETTI AI SERVIZI DOMESTICI E FAMILIARI				,00	E28	LAVORATORI DI PRIMA OCCUPAZIONE					,00		
E24	EROGAZIONI LIBERALI A FAVORE DI ISTITUZIONI RELIGIOSE				,00	E29	FONDI IN SQUILIBRIO FINANZIARIO					,00		
E25	SPESE MEDICHE E DI ASSISTENZA DEI PORTATORI DI HANDICAP				,00	E30	FAMILIARI A CARICO					,00		
E26	ALTRI ONERI DEDUCIBILI		Codice	2	,00	E31	FONDO PENSIONE NEGOZIALE DIPENDENTI PUBBLICI	1	Esclusi dal sostituto	2	Quota TFR	3	Non esclusi dal sostituto	,00

**SEZIONE III A - SPESE PER LE QUALI SPETTA LA DETRAZIONE DEL 36% O 41% O 50% (INTERVENTI DI RECUPERO DEL PATRIMONIO EDILIZIO)**

E41	Anno	Periodo 2006/2012	Codice fiscale	Vedere istruzioni	Situazioni particolari			N. rata					Spesa	N. ordine immobile	
					Codice	Anno	Rideterminazione rata	3	4	5	6	7			8
	2006	1											7	24.000,00	
E42	2009												4	24.000,00	
E43	2010												3	11.976,00	
E44	2010												3	1.343,00	

**SEZIONE III B - DATI CATASTALI IDENTIFICATIVI DEGLI IMMOBILI E ALTRI DATI PER FRUIRE DELLA DETRAZIONE DEL 36% O 50%**

E51	N. ord. Immobile	Condominio	CODICE COMUNE	T/U	IP	SEZ. URB./COMUNE CATAST.	FOGLIO	PARTICELLA	SUBALTERNO			
E52	N. ord. Immobile	Condominio	CODICE COMUNE	T/U	IP	SEZ. URB./COMUNE CATAST.	FOGLIO	PARTICELLA	SUBALTERNO			
E53	ALTRI DATI	N. d'ordine Immobile	Condominio	CONDUTTORE (estremi registrazione contratto)	DATA	SERIE E SOTTONUMERO	NUMERO	CODICE UFFICIO AGENZIA ENTRATE	DOMANDA ACCATASTAMENTO	DATA	NUMERO	PROVINCIA UFF. AGENZIA TERRITORIO/ENTRATE

**SEZIONE IV - SPESE PER LE QUALI SPETTA LA DETRAZIONE D'IMPOSTA DEL 55% (INTERVENTI DI RISPARMIO ENERGETICO)**

E61	TIPO INTERVENTO	ANNO	CASI PARTICOLARI	RIDETERMINAZIONE RATE	RIPARTIZIONE RATE	NUMERO RATA	SPESE
	2	2009			5	4	10.524,00
E62	3	2009			5	4	534,00
E63							,00

**SEZIONE V - DATI PER FRUIRE DELLE DETRAZIONI D'IMPOSTA PER CANONI DI LOCAZIONE**

E71	INQUILINI DI ALLOGGI ADIBITI AD ABITAZIONE PRINCIPALE	TIPOLOGIA	N. DI GIORNI	PERCENTUALE	E72	LAVORATORI DIPENDENTI CHE TRASFERISCONO LA RESIDENZA PER MOTIVI DI LAVORO	N. DI GIORNI	PERCENTUALE
-----	---	-----------	--------------	-------------	-----	---	--------------	-------------

**SEZIONE VI - DATI PER FRUIRE DI ALTRE DETRAZIONI D'IMPOSTA**

E81	DETRAZIONE PER SPESE DI MANTENIMENTO DEI CANI GUIDA	(Barrare la casella)	E82	SPESE ACQUISTO MOBILI, ELETTRODOMESTICI, TV, COMPUTER (ANNO 2009)	,00	E83	ALTRE DETRAZIONI	1	2	CODICE	,00
-----	---	----------------------	-----	---	-----	-----	------------------	---	---	--------	-----

**QUADRO F ACCONTI, RITENUTE, ECCEZIONI E ALTRI DATI****SEZIONE I - ACCONTI IRPEF, ADDIZIONALE COMUNALE E CEDOLARE SECCA RELATIVI AL 2012**

F1	Acconto IRPEF 2012	1	Prima rata	0,00	3	Trattenuto Mod. 730/2012	0,00	5	Acconto cedolare secca 2012	1	Prima rata	0,00	7	Differenza	0,00	9	Imponibile add.le comunale	0,00
		2	Seconda o unica rata	0,00			4			Versato con Mod. F24	0,00	6			Seconda o unica rata			0,00

**SEZIONE II - ALTRE RITENUTE SUBITE**

F2	IRPEF	1	0,00	3	Addizionale Regionale	0,00	5	Addizionale Comunale	0,00	7	Addizionale Regionale IRPEF attività sportive dilettantistiche	0,00
		2	0,00			4			IRPEF per lavori socialmente utili			0,00

**SEZIONE III - ECCEZIONI RISULTANTI DALLE PRECEDENTI DICHIARAZIONI**

F3	IRPEF	1	0,00	3	di cui già compensata in F24	0,00	5	Imposta sostitutiva quadro RT	0,00	7	di cui già compensata in F24	0,00
		2	0,00			4			di cui già compensata in F24			0,00

F4	Codice Regione	1	Addizionale Regionale all'IRPEF	2	0,00	3	di cui già compensata in F24	4	0,00	5	Codice Comune	6	Addizionale Comunale all'IRPEF	7	0,00	8	di cui già compensata in F24	9	0,00
----	----------------	---	---------------------------------	---	------	---	------------------------------	---	------	---	---------------	---	--------------------------------	---	------	---	------------------------------	---	------

**SEZIONE IV - RITENUTE E ACCONTI SOSPESI PER EVENTI ECCEZIONALI**

F5	Eventi eccez.	1	IRPEF	2	0,00	3	Add.le Regionale	4	0,00	5	Add.le Comunale	6	0,00	7	Imposta sostitutiva produttività	8	0,00	9	cedolare secca	10	0,00	11	contributo solidarietà	12	0,00
----	---------------	---	-------	---	------	---	------------------	---	------	---	-----------------	---	------	---	----------------------------------	---	------	---	----------------	----	------	----	------------------------	----	------

**SEZIONE V - MISURA DEGLI ACCONTI PER L'ANNO 2013 E RATEAZIONE DEL SALDO 2012**

F6	Barrare la casella per non effettuare i versamenti di acconto IRPEF	1	0,00	2	Versamenti di acconto IRPEF in misura inferiore	3	0,00	4	Barrare la casella per non effettuare i versamenti di acconto add.le comunale	5	0,00	6	Versamenti di acconto add.le comunale in misura inferiore	7	0,00

**SEZIONE VI - SOGLIE DI ESENZIONE ADDIZIONALE COMUNALE**

F7	Soglia esenzione saldo 2012	1	0,00	2	Esenzione totale/altra agevolazione saldo 2012	3	0,00	4	F8	Soglia esenzione acconto 2013	5	0,00	6	Esenzione totale/altra agevolazione acconto 2013	7	0,00
----	-----------------------------	---	------	---	--	---	------	---	----	-------------------------------	---	------	---	--	---	------

**SEZIONE VII - (DA COMPILARE SOLO NEL MOD. 730 INTEGRATIVO)**

F9	Importi rimborsati dal sostituto d'imposta	1	IRPEF	2	0,00	3	Addizionale Regionale all'IRPEF	4	0,00	5	Addizionale Comunale all'IRPEF	6	0,00	7	Cedolare secca	8	0,00

**SEZIONE VIII - ALTRI DATI**

F11	Importi rimborsati dal sostituto	1	Ulteriore detrazione per figli	2	0,00	3	Detrazioni canoni locazione	4	0,00	F12	Restituzione bonus	1	fiscale	2	straordinario	3	0,00	F13	Pignoramento presso terzi	1	Tipo reddito	2	Ritenute	3	0,00
-----	----------------------------------	---	--------------------------------	---	------	---	-----------------------------	---	------	-----	--------------------	---	---------	---	---------------	---	------	-----	---------------------------	---	--------------	---	----------	---	------

**QUADRO G CREDITI D'IMPOSTA****SEZIONE I - CREDITI D'IMPOSTA RELATIVI AI FABBRICATI**

G1	Credito acquisto prima casa	1	residuo precedente dichiarazione	2	0,00	3	credito anno 2012	4	0,00	5	di cui compensato nel mod. F24	6	0,00	G2	Credito canoni di locazione non percepiti (vedere istruzioni)	1	0,00
----	-----------------------------	---	----------------------------------	---	------	---	-------------------	---	------	---	--------------------------------	---	------	----	---	---	------

**SEZIONE II - CREDITO D'IMPOSTA REINTEGRO ANTICIPAZIONI FONDI PENSIONE**

G3	Anno anticipazione	1	Reintegro Totale/Parziale	2	Somma reintegrata	3	0,00	4	Residuo precedente dichiaraz.	5	0,00	6	Anno 2012	7	0,00	8	di cui compensato nel mod. F24	9	0,00
----	--------------------	---	---------------------------	---	-------------------	---	------	---	-------------------------------	---	------	---	-----------	---	------	---	--------------------------------	---	------

**SEZIONE III - CREDITO D'IMPOSTA PER REDDITI PRODOTTI ALL'ESTERO**

G4	Codice Stato estero	1	Anno	2	Reddito estero	3	0,00	4	Imposta estera	5	0,00	6	Reddito complessivo	7	0,00

**SEZIONE IV - CREDITO D'IMPOSTA PER GLI IMMOBILI COLPITI DAL SISMA IN ABRUZZO**

G5	Abitazione principale	1	Codice fiscale	2	Numero rata	3	0,00	4	Totale credito	5	0,00	6	Residuo precedente dichiarazione	7	0,00				
																8	Altri immobili	9	Impresa/Professione

**SEZIONE V - CREDITO D'IMPOSTA PER INCREMENTO OCCUPAZIONE**

G7	Residuo precedente dichiaraz.	1	0,00	2	di cui compensato nel mod. F24	3	0,00	G8	Residuo precedente dichiaraz.	1	0,00	2	Anno 2012	3	0,00	4	di cui compensato nel mod. F24	5	0,00
----	-------------------------------	---	------	---	--------------------------------	---	------	----	-------------------------------	---	------	---	-----------	---	------	---	--------------------------------	---	------

**QUADRO I IMU**

I1	Barrare la casella se si intende utilizzare, con il Mod. F24, l'intero importo del credito risultante dalla presente dichiarazione per il versamento dell'IMU dovuta per l'anno 2013; in tal caso l'intero ammontare degli importi a credito non sarà rimborsato dal sostituto d'imposta oppure indicare l'ammontare dell'IMU dovuta per l'anno 2013 che si intende versare con il modello F24 mediante compensazione del credito risultante dalla presente dichiarazione; in tal caso il credito non sarà rimborsato dal sostituto d'imposta fino a concorrenza dell'importo indicato nella casella "2"	1	0,00	2	IMPORTO	3	0,00
----	--	---	------	---	---------	---	------

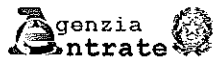
**FIRMA DELLA DICHIARAZIONE**

Con l'apposizione della firma si esprime anche il consenso al trattamento dei dati sensibili indicati nella dichiarazione		FIRMA DEL CONTRIBUENTE
N. modelli compilati	2	



# MODELLO 730/2013 redditi 2012

dichiarazione semplificata dei contribuenti che si avvalgono dell'assistenza fiscale



Gli importi devono essere indicati in unità di Euro

<b>CONTRIBUENTE</b>	Dichiarante <input checked="" type="checkbox"/>	Coniuge dichiarante <input type="checkbox"/>	Dichiarazione congiunta <input type="checkbox"/>	Rappresentante o tutore <input type="checkbox"/>
CODICE FISCALE DEL CONTRIBUENTE (obbligatorio)	Soggetto fiscalmente a carico di altri	730 Integrativo (vedere Istruzioni)	Situazioni particolari	CODICE FISCALE DEL RAPPRESENTANTE O TUTORE
TCCWTR52P26G764R				

COGNOME (per le donne indicare il cognome da nubile) \_\_\_\_\_ NOME \_\_\_\_\_ SESSO (M o F) **M**

**DATI DEL CONTRIBUENTE**

TOCCI WALTER

DATA DI NASCITA: GIORNO **26** MESE **09** ANNO **1952**

COMUNE (o Stato estero) DI NASCITA: **POGGIO MOIANO** PROVINCIA (sigla) **RI**

**STATO CIVILE**

(barrare la relativa casella) CELIBE/NUBILE  1 CONIUGATO/A  2 VEDOVO/A  3 SEPARATO/A  4 DIVORZIATO/A  5 TUTELATO/A  7 MINORE  8

**RESIDENZA ANAGRAFICA**

COMUNE \_\_\_\_\_ PROVINCIA (sigla) \_\_\_\_\_ C.A.P. \_\_\_\_\_

TIPOLOGIA (Via, piazza, ecc.) \_\_\_\_\_ INDIRIZZO \_\_\_\_\_ NUM. CIVICO \_\_\_\_\_

Da compilare solo se variata dal 1/1/2012 alla data di presentazione della dichiarazione

FRAZIONE \_\_\_\_\_ DATA DELLA VARIAZIONE: GIORNO \_\_\_\_\_ MESE \_\_\_\_\_ ANNO \_\_\_\_\_

Dichiarazione presentata per la prima volta

**TELEFONO E POSTA ELETTRONICA**

TELEFONO PREFISSO \_\_\_\_\_ NUMERO \_\_\_\_\_ CELLULARE \_\_\_\_\_ INDIRIZZO DI POSTA ELETTRONICA \_\_\_\_\_

**DOMICILIO FISCALE AL 01/01/2012**

COMUNE \_\_\_\_\_ PROVINCIA (sigla) \_\_\_\_\_

**DOMICILIO FISCALE AL 31/12/2012**

COMUNE \_\_\_\_\_ PROVINCIA (sigla) \_\_\_\_\_

**DOMICILIO FISCALE AL 01/01/2013**

COMUNE \_\_\_\_\_ PROVINCIA (sigla) \_\_\_\_\_

Casi particolari add. Le regionale

**FAMILIARI A CARICO** Numero figli residenti all'estero a carico del contribuente \_\_\_\_\_

BARRARE LA CASELLA	CODICE FISCALE (il codice del coniuge va indicato anche se non fiscalmente a carico)	MESI A CARICO	MINORE DI 3 ANNI	%	DETRAZIONE 100% AFFIDAMENTO FIGLI
<input type="checkbox"/>	<b>1</b> <sup>C</sup> CONIUGE <sup>4</sup>	<b>5</b>			
<input type="checkbox"/>	<b>2</b> <sup>F1</sup> PRIMO FIGLIO <sup>D</sup>		<b>6</b>	<b>7</b>	<b>8</b>
<input type="checkbox"/>	<b>3</b> <sup>F</sup> <sup>A</sup> <sup>D</sup>				
<input type="checkbox"/>	<b>4</b> <sup>F</sup> <sup>A</sup> <sup>D</sup>				
<input type="checkbox"/>	<b>5</b> <sup>F</sup> <sup>A</sup> <sup>D</sup>				

**DATI DEL SOSTITUTO D'IMPOSTA CHE EFFETTUERA IL CONGUAGLIO** In caso di dichiarazione congiunta indicare i dati solo nel modello del dichiarante

COGNOME e NOME o DENOMINAZIONE \_\_\_\_\_ CODICE FISCALE \_\_\_\_\_ COMUNE \_\_\_\_\_

PROV. \_\_\_\_\_ TIPOLOGIA (Via, piazza, ecc.) \_\_\_\_\_ INDIRIZZO \_\_\_\_\_ NUM. CIVICO \_\_\_\_\_ C.A.P. \_\_\_\_\_

FRAZIONE \_\_\_\_\_ NUMERO DI TELEFONO / FAX \_\_\_\_\_ INDIRIZZO DI POSTA ELETTRONICA \_\_\_\_\_ CODICE SEDE \_\_\_\_\_

**QUADRO A REDDITI DEI TERRENI**

N. ORD.	REDDITO DOMINICALE	TIPOLOGIA	REDDITO AGRARIO	POSSESSO		CANONE DI AFFITTO IN REGIME VINCOLISTICO	CASI PARTICOLARI	CONTINUAZIONE (*)	ESENZIONE EMJ	COLTIVATORE DIRETTO O IAP
				GIORNI	%					
A1	,00		,00			,00		<input type="checkbox"/>		
A2	,00		,00			,00		<input type="checkbox"/>		
A3	,00		,00			,00		<input type="checkbox"/>		
A4	,00		,00			,00		<input type="checkbox"/>		
A5	,00		,00			,00		<input type="checkbox"/>		
A6	,00		,00			,00		<input type="checkbox"/>		
A7	,00		,00			,00		<input type="checkbox"/>		
A8	,00		,00			,00		<input type="checkbox"/>		

(\*) Barrare la casella se si tratta dello stesso terreno del rigo precedente

**QUADRO B REDDITI DEI FABBRICATI**

**SEZIONE I - REDDITI DEI FABBRICATI - TASSAZIONE ORDINARIA E CEDOLARE SECCA**

Rigo	RENDITA	UTILIZZO	POSSESSO		CODICE CANONE	CANONE DI LOCAZIONE	CASI PARTICOLARI	CONTABILIZZAZIONE (*)	CODICE COMUNE	IMU DOVUTA PER IL 2012	CEDOLARE SECCA	ESENZIONE IMU
			3 GIORNI	4 %								
B1	,00					,00				,00		
B2	,00					,00				,00		
B3	,00					,00				,00		
B4	,00					,00				,00		
B5	,00					,00				,00		
B6	,00					,00				,00		
B7	,00					,00				,00		
B8	,00					,00				,00		
B9	,00					,00				,00		
B10	,00					,00				,00		

**SEZIONE II - DATI RELATIVI AI CONTRATTI DI LOCAZIONE**

Rigo	Mod. firm.	Mod. n.	Estremi di registrazione del contratto					Contratti non sup. 30 gg	Anno dichiar. ICI	Rigo	Mod. firm.	Mod. n.	Estremi di registrazione del contratto					Contratti non sup. 30 gg	Anno dichiar. ICI
			DATA	SERIE	NUMERO	E SOTTONUMERO	COD. UFFICIO						DATA	SERIE	NUMERO	E SOTTONUMERO	COD. UFFICIO		
B11									B13										
B12									B14										

**QUADRO C REDDITI DI LAVORO DIPENDENTE E ASSIMILATI**

**SEZIONE I - REDDITI DI LAVORO DIPENDENTE E ASSIMILATI**

Rientro in Italia

C1	1 Tipologia reddito	2 Indeterminato/Determinato	3 REDDITO	C2	1 Tipologia reddito	2 Indeterminato/Determinato	3 REDDITO	C3	1 Tipologia reddito	2 Indeterminato/Determinato	3 REDDITO							
															,00			
C4	PERIODO DI LAVORO (giorni per i quali spettano le detrazioni)							1 Lavoro dipendente	2 Pensione									
Somme per incremento della produttività (compilare solo nei casi previsti nelle istruzioni)																		
C5	IMPORTI ASSOGG. A TASSAZIONE ORDINARIA		,00	IMPORTI ASSOGG. A IMPOSTA SOSTITUTIVA		,00	RITENUTE IMPOSTA SOSTITUTIVA		,00	IMPORTI ART. 51, COMMA 6 TUR NON IMPOSTABILI		,00	Tassazione ordinaria		,00	Tassazione sostitutiva		,00

**SEZIONE II - ALTRI REDDITI ASSIMILATI A QUELLI DI LAVORO DIPENDENTE**

C6	1 Assegno del coniuge	2 REDDITO	C7	1 Assegno del coniuge	2 REDDITO	C8	1 Assegno del coniuge	2 REDDITO
		,00			,00			,00

**SEZIONE III - RITENUTE IRPEF E ADDIZIONALE REGIONALE ALL'IRPEF**

C9	RITENUTE IRPEF (punto 5 CUD 2013)	C10	RITENUTE ADD.LE REGIONALE (punto 5 CUD 2013)
	,00		,00

**SEZIONE IV - RITENUTE ADDIZIONALE COMUNALE ALL'IRPEF**

C11	RITENUTE ACCONTO ADD.LE COMUNALE 2012 (punto 10 CUD 2013)	C12	RITENUTE SALDO ADD.LE COMUNALE 2012 (punto 11 CUD 2013)	C13	RITENUTE ACCONTO ADD.LE COMUNALE 2013 (punto 13 CUD 2013)
	,00		,00		,00

**SEZIONE V - PERSONALE SICUREZZA, DIFESA, SOCCORSO**

**SEZIONE VI - ALTRI DATI**

C14	DETRAZIONE RICONOSCIUTA (punto 118 CUD 2013)	C15	DATI CONTRIBUTIVO SOLIDARIETA'	REDDITO AL NETTO DEL CONTRIBUTO (punto 136 CUD 2013)	CONTRIBUTO DI SOLIDARIETA' TRATTENUTO (punto 138 CUD 2013)
	,00			,00	,00

**QUADRO D ALTRI REDDITI**

**SEZIONE I - REDDITI DI CAPITALE, LAVORO AUTONOMO E REDDITI DIVERSI**

Rigo	TIPO DI REDDITO	REDDITI	RITENUTE	Rigo	TIPO DI REDDITO	REDDITI	RITENUTE
D3	REDDITI DERIVANTI DA ATTIVITA ASSIMILATE AL LAVORO AUTONOMO			D4	REDDITI DIVERSI		
D5	REDDITI DERIVANTI DA ATTIVITA OCCASIONALE O DA OBBLIGHI DI FARE, NON FARE E PERMETTERE				SPESE		

**SEZIONE II - REDDITI SOGGETTI A TASSAZIONE SEPARATA**

Rigo	Tipo di reddito	Opzione per la tassazione ordinaria	Anno	Reddito	Reddito totale del deceduto	Quota della imposta sulle successioni	Ritenute
D7	Imposte ed oneri rimborsati nel 2012 e altri redditi a tassazione separata			,00			,00

(\*) Barrare la casella se si tratta della stessa unità immobiliare del rigo precedente



**QUADRO F ACCONTI, RITENUTE, ECCEZIONI E ALTRI DATI**

**SEZIONE I - ACCONTI IRPEF, ADDIZIONALE COMUNALE E CEDOLARE SECCA RELATIVI AL 2012**

F1	1 Acconto IRPEF 2012	Prima rata	3 Trattenuto Mod. 730/2012	5 Acconto cedolare secca 2012	7 Differenza	9 Imponibile add.le comunale
		2 Seconda o unica rata				
		,00			,00	,00
		,00			,00	,00

**SEZIONE II - ALTRE RITENUTE SUBITE**

F2	1 IRPEF	3 Addizionale Regionale	5 Addizionale Comunale	7 Addizionale Regionale IRPEF attività sportive dilettantistiche
		,00	,00	,00
				,00

**SEZIONE III - ECCEZIONI RISULTANTI DALLE PRECEDENTI DICHIARAZIONI**

F3	1 IRPEF	3 di cui già compensata in F24	5 Imposta sostitutiva quadro RT	7 di cui già compensata in F24
		,00	,00	,00
				,00

F4	1 Codice Regione	3 Addizionale Regionale all'IRPEF	5 di cui già compensata in F24	7 Codice Comune	9 Addizionale Comunale all'IRPEF	11 di cui già compensata in F24
		,00	,00	,00	,00	,00
						,00

**SEZIONE IV - RITENUTE E ACCONTI SOSPESI PER EVENTI ECCEZIONALI**

F5	1 Eventi eccez.	3 IRPEF	5 Add.le Regionale	7 Add.le Comunale	9 Imposta sostitutiva produttività	11 cedolare secca	13 contributo solidarietà
		,00	,00	,00	,00	,00	,00
							,00

**SEZIONE V - MISURA DEGLI ACCONTI PER L'ANNO 2013 E RATEAZIONE DEL SALDO 2012**

F6	1 Barrare la casella per non effettuare i versamenti di acconto IRPEF	3 Versamenti di acconto IRPEF in misura inferiore	5 Barrare la casella per non effettuare i versamenti di acconto add.le comunale	7 Versamenti di acconto add.le comunale in misura inferiore
		,00	,00	,00
				,00

**SEZIONE VI - SOGLIE DI ESESIONE ADDIZIONALE COMUNALE**

F7	1 Soglia esenzione saldo 2012	3 Esenzione totale/altra agevolazioni saldo 2012	5 Soglia esenzione acconto 2013	7 Esenzione totale/altra agevolazioni acconto 2013
		,00		,00
				,00

**SEZIONE VII - (DA COMPILARE SOLO NEL MOD. 730 INTEGRATIVO)**

F9	1 Importi rimborsati dal sostituto d'imposta	3 IRPEF	5 Addizionale Regionale all'IRPEF	7 Addizionale Comunale all'IRPEF	9 Cedolare secca
		,00	,00	,00	,00
					,00

F10	1 Crediti utilizzati con il modello F24 per il versamento dell'IMU	3 Credito IRPEF	5 Credito Addizionale Regionale	7 Credito Addizionale Comunale	9 Credito cedolare secca
		,00	,00	,00	,00
					,00

**SEZIONE VIII - ALTRI DATI**

F11	1 Importi rimborsati dal sostituto	3 Ulteriore detrazione per figli	5 Detrazioni canoni locazione	7 F12 Restituzione bonus fiscale	9 F13 Pignoramento presso terzi	11 Ritenute
		,00	,00	,00	,00	,00
						,00

**QUADRO G CREDITI D'IMPOSTA**

**SEZIONE I - CREDITI D'IMPOSTA RELATIVI AI FABBRICATI**

G1	1 Credito acquisto prima casa	3 residuo precedente dichiarazione	5 credito anno 2012	7 di cui compensato nel mod. F24	9 G2 Credito canoni di locazione non percepiti (vedere Istruzioni)
		,00	,00	,00	,00
					,00

**SEZIONE II - CREDITO D'IMPOSTA REINTEGRO ANTICIPAZIONI FONDI PENSIONE**

G3	1 Anno anticipazione	3 Reintegro Totale/Parziale	5 Somma reintegrata	7 Residuo precedente dichiaraz.	9 Anno 2012	11 di cui compensato nel mod. F24
		,00	,00	,00	,00	,00
						,00

**SEZIONE III - CREDITO D'IMPOSTA PER REDDITI PRODOTTI ALL'ESTERO**

G4	1 Codice Stato estero	3 Anno	5 Reddito estero	7 Imposta estera	9 Reddito complessivo
		,00	,00	,00	,00
					,00

**SEZIONE IV - CREDITO D'IMPOSTA PER GLI IMMOBILI COLPITI DAL SISMA IN ABRUZZO**

G5	1 Abitazione principale	3 Codice fiscale	5 Numero rata	7 Totale credito	9 Residuo precedente dichiarazione
		,00	,00	,00	,00
					,00

G6	1 Altri immobili	3 Impresa/Professione	5 Codice fiscale	7 Numero rata	9 Rateazione	11 Totale credito
		,00	,00	,00	,00	,00
						,00

**SEZIONE V - CREDITO D'IMPOSTA PER INCREMENTO OCCUPAZIONE**

G7	1 Residuo precedente dichiaraz.	3 di cui compensato nel mod. F24	5 G8 Residuo precedente dichiaraz.	7 Anno 2012	9 di cui compensato nel mod. F24
		,00	,00	,00	,00
					,00

**SEZIONE VI - CREDITO D'IMPOSTA PER MEDIAZIONI**

**QUADRO I IMU**

I1	1 Barrare la casella se si intende utilizzare, con il Mod. F24, l'intero importo del credito risultante dalla presente dichiarazione per il versamento dell'IMU dovuta per l'anno 2013; in tal caso l'intero ammontare degli importi a credito non sarà rimborsato dal sostituto d'imposta oppure Indicare l'ammontare dell'IMU dovuta per l'anno 2013 che si intende versare con il modello F24 mediante compensazione del credito risultante dalla presente dichiarazione; in tal caso il credito non sarà rimborsato dal sostituto d'imposta fino a concorrenza dell'importo indicato nella casella "2"	3 IMPORTO
		,00
		,00

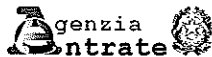
**FIRMA DELLA DICHIARAZIONE**

Con l'apposizione della firma si esprime anche il consenso al trattamento dei dati sensibili indicati nella dichiarazione		FIRMA DEL CONTRIBUENTE
N. modelli compilati	2	
Barrare la casella per richiedere di essere informato direttamente dal soggetto che presta l'assistenza fiscale di eventuali comunicazioni dell'Agenzia delle Entrate		



**MODELLO 730/2013 redditi 2012**

dichiarazione semplificata dei contribuenti che si avvalgono dell'assistenza fiscale



Gli importi devono essere indicati in unità di Euro

<b>CONTRIBUENTE</b>	Dichiarante <input type="checkbox"/>	Coniuge dichiarante <input checked="" type="checkbox"/>	Dichiarazione congiunta <input type="checkbox"/>	Rappresentante o tutore <input type="checkbox"/>
CODICE FISCALE DEL CONTRIBUENTE (obbligatorio)	Soggetto fiscalmente a carico di altri <input type="checkbox"/>		730 Integrativo (vedere istruzioni) <input type="checkbox"/>	Situazioni particolari <input type="checkbox"/>
<b>FRNCHR52D55H501Q</b>			CODICE FISCALE DEL RAPPRESENTANTE O TUTORE	

COGNOME (per le donne indicare il cognome da nubile) \_\_\_\_\_ NOME \_\_\_\_\_ SESSO (M o F) \_\_\_\_\_

**DATI DEL CONTRIBUENTE**

**FIorenza** **CHIARA** **F**

DATA DI NASCITA: GIORNO **15** MESE **04** ANNO **1952** COMUNE (o Stato estero) DI NASCITA **ROMA** PROVINCIA (sigla) **RM**

**STATO CIVILE**

(barrare la relativa casella) CELIBE/NUBILE  1 CONIUGATO/A  2 VEDOVO/A  3 SEPARATO/A  4 DIVORZIATO/A  5 TUTELATO/A  7 MINORE  8

**RESIDENZA ANAGRAFICA**

COMUNE \_\_\_\_\_ PROVINCIA (sigla) \_\_\_\_\_ C.A.P. \_\_\_\_\_

TIPOLOGIA (Via, piazza, ecc.) \_\_\_\_\_ INDIRIZZO \_\_\_\_\_ NUM. CIVICO \_\_\_\_\_

FRAZIONE \_\_\_\_\_ DATA DELLA VARIAZIONE: GIORNO \_\_\_\_\_ MESE \_\_\_\_\_ ANNO \_\_\_\_\_

Dichiarazione presentata per la prima volta

**TELEFONO E POSTA ELETTRONICA**

TELEFONO PREFISSO \_\_\_\_\_ NUMERO \_\_\_\_\_ CELLULARE \_\_\_\_\_ INDIRIZZO DI POSTA ELETTRONICA \_\_\_\_\_

**DOMICILIO FISCALE**

AL 01/01/2012 **ROMA (H501)** PROVINCIA (sigla) **RM**

**DOMICILIO FISCALE**

AL 31/12/2012 \_\_\_\_\_ PROVINCIA (sigla) \_\_\_\_\_

**DOMICILIO FISCALE**

AL 01/01/2013 \_\_\_\_\_ PROVINCIA (sigla) \_\_\_\_\_

**FAMILIARI A CARICO** Numero figli residenti all'estero a carico del contribuente \_\_\_\_\_

BARRARE LA CASELLA	CODICE FISCALE (il codice del coniuge va indicato anche se non fiscalmente a carico)	MESI A CARICO	MINORE DI 3 ANNI	%	DETRAZIONE 100% AFFIDAMENTO FIGLI
1 <input checked="" type="checkbox"/> CONIUGE	TCCWTR52P26G764R	4	5		
2 <input type="checkbox"/> F1 PRIMO FIGLIO	D		6	7	8
3 <input type="checkbox"/> F 2° A D					
4 <input type="checkbox"/> F A D					
5 <input type="checkbox"/> F A D					

**DATI DEL SOSTITUTO D'IMPOSTA CHE EFFETTUERA IL CONGUAGLIO** In caso di dichiarazione congiunta indicare i dati solo nel modello del dichiarante

COGNOME o NOME o DENOMINAZIONE \_\_\_\_\_ CODICE FISCALE \_\_\_\_\_ COMUNE \_\_\_\_\_

PROV. \_\_\_\_\_ TIPOLOGIA (Via, piazza, ecc.) \_\_\_\_\_ INDIRIZZO \_\_\_\_\_ NUM. CIVICO \_\_\_\_\_ C.A.P. \_\_\_\_\_

FRAZIONE \_\_\_\_\_ NUMERO DI TELEFONO / FAX \_\_\_\_\_ INDIRIZZO DI POSTA ELETTRONICA \_\_\_\_\_ CODICE SEDE \_\_\_\_\_

**QUADRO A REDDITI DEI TERRENI**

N. ORD.	REDDITO DOMINICALE	TITOLO	REDDITO AGRARIO	POSSESSO		CANONE DI AFFITTO IN REGIME VINCOLISTICO	CASI PARTICOLARI	CONTINUAZIONE (*)	ESENZIONE IMU	COLTIVATORE DIRETTO O IAP
				GIORNI	%					
A1	1,00	1	1,00	365	50	,00		<input type="checkbox"/>		
A2	7,00	1	5,00	365	50	,00		<input type="checkbox"/>		
A3	,00		,00			,00		<input type="checkbox"/>		
A4	,00		,00			,00		<input type="checkbox"/>		
A5	,00		,00			,00		<input type="checkbox"/>		
A6	,00		,00			,00		<input type="checkbox"/>		
A7	,00		,00			,00		<input type="checkbox"/>		
A8	,00		,00			,00		<input type="checkbox"/>		

(\*) Barrare la casella se si tratta dello stesso terreno del rigo precedente

MODELLO GRATUITO

**QUADRO B REDDITI DEI FABBRICATI**

**SEZIONE I - REDDITI DEI FABBRICATI - TASSAZIONE ORDINARIA E CEDOLARE SECCA**

B1	RENDITA	UTILIZZO	POSSESSO		CODICE CAVONE	CANONE DI LOCAZIONE	CASI PARTICOLARI	CONTINUAZIONE (7)	CODICE COMUNE	IMU DOVUTA PER IL 2012	CEDOLARE SECCA	ESENZIONE IMU
			GIORNI	%								
B1	470,00	2	365	50		,00			G764	,00		
B2	253,00	2	365	50		,00			G764	,00		
B3	10,00	9	365	50		,00			G764	,00		
B4	1.627,00	2	365	25		,00			H501	,00		
B5	923,00	1	365	100		,00			H501	,00		
B6	,00					,00				,00		
B7	,00					,00				,00		
B8	,00					,00				,00		
B9	,00					,00				,00		
B10	,00					,00				,00		

**SEZIONE II - DATI RELATIVI AI CONTRATTI DI LOCAZIONE**

B11	N. riga riferim.	Mod. n.	Estremi di registrazione del contratto					Contratti non sup. 30 gg	Anno dichiar. ICI	B13	N. riga riferim.	Mod. n.	Estremi di registrazione del contratto					Contratti non sup. 30 gg	Anno dichiar. ICI
			DATA	SERIE	NUMERO E SOTTONUMERO	COD.UFFICIO	DATA						SERIE	NUMERO E SOTTONUMERO	COD.UFFICIO	DATA	SERIE		
B11									B13										
B12									B14										

**QUADRO C REDDITI DI LAVORO DIPENDENTE E ASSIMILATI**

**SEZIONE I - REDDITI DI LAVORO DIPENDENTE E ASSIMILATI**

C1	Tipologia reddito	Indeterminato/Determinato	REDDITO	C2	Tipologia reddito	Indeterminato/Determinato	REDDITO	Rientro in Italia					
								Tipologia reddito	Indeterminato/Determinato	REDDITO			
C1	2	1	28.504,00	C2			,00	C3			,00		
C4	PERIODO DI LAVORO (giorni per i quali spettano le detrazioni)							Lavoro dipendente		Pensione			
							3		6		5		
Somme per incremento della produttività (compilare solo nei casi previsti nelle istruzioni)													
C5	IMPORTI ASSOGG. A TASSAZIONE ORDINARIA	1	IMPORTI ASSOGG. A IMPOSTA SOSTITUTIVA	2	RITENUTE IMPOSTA SOSTITUTIVA	3	IMPORTI ART. 51, COMMA 6 TUIR			Tassazione ordinaria	Tassazione sostitutiva		
			,00	,00	,00	,00	NON IMPONIBILI	4	NON IMPONIBILI ASSOG. IMPOSTA SOSTITUTIVA	5	,00	6	7

**SEZIONE II - ALTRI REDDITI ASSIMILATI A QUELLI DI LAVORO DIPENDENTE**

C6	Assegno del coniuge	REDDITO	C7	Assegno del coniuge	REDDITO	C8	Assegno del coniuge	REDDITO
C6		,00	C7		,00	C8		,00

**SEZIONE III - RITENUTE IRPEF E ADDIZIONALE REGIONALE ALL'IRPEF**

C9	RITENUTE IRPEF (punto 5 CUD 2013)	REDDITO	C10	RITENUTE ADD.LE REGIONALE (punto 6 CUD 2013)	REDDITO
C9		6.265,00	C10		493,00

**SEZIONE IV - RITENUTE ADDIZIONALE COMUNALE ALL'IRPEF**

C11	RITENUTE ACCONTO ADD.LE COMUNALE 2012 (punto 10 CUD 2013)	REDDITO	C12	RITENUTE SALDO ADD.LE COMUNALE 2012 (punto 11 CUD 2013)	REDDITO	C13	RITENUTE ACCONTO ADD.LE COMUNALE 2013 (punto 13 CUD 2013)	REDDITO
C11		77,00	C12		179,00	C13		77,00

**SEZIONE V - PERSONALE SICUREZZA, DIFESA, SOCCORSO**

C14	DETRAZIONE RICONOSCIUTA (punto 118 CUD 2013)	REDDITO	C15	DATI CONTRIBUTIVO SOLIDARIETA' (punto 136 CUD 2013)	REDDITO AL NETTO DEL CONTRIBUTO (punto 136 CUD 2013)	CONTRIBUTO DI SOLIDARIETA' TRATTENUTO (punto 138 CUD 2013)
C14		,00	C15		,00	,00

**QUADRO D ALTRI REDDITI**

**SEZIONE I - REDDITI DI CAPITALE, LAVORO AUTONOMO E REDDITI DIVERSI**

D1	UTILI ED ALTRI PROVENTI EQUIPARATI	TIPO DI REDDITO	REDDITI	RITENUTE	D2	ALTRI REDDITI DI CAPITALE	TIPO DI REDDITO	REDDITI	RITENUTE
D3	REDDITI DERIVANTI DA ATTIVITA ASSIMILATE AL LAVORO AUTONOMO								
D4	REDDITI DIVERSI				SPESE				
D5	REDDITI DERIVANTI DA ATTIVITA OCCASIONALE O DA OBBLIGHI DI FARE, NON FARE E PERMETTERE								

**SEZIONE II - REDDITI SOGGETTI A TASSAZIONE SEPARATA**

D6	Redditi percepiti da eredi e legatari	1 Tipo di reddito	2 Opzione per la tassazione ordinaria	3 Anno	4 Reddito	5 Reddito totale del deceduto	6 Quota delle imposte sulle successioni	7 Ritenuta
D6					,00	,00	,00	,00
D7	Imposte ed oneri rimborsati nel 2012 e altri redditi a tassazione separata	1 Tipo di reddito	2 Opzione per la tassazione ordinaria	3 Anno	4 Reddito	7 Ritenuta		
D7					,00	,00		

(\*) Barrare la casella se si tratta della stessa unita immobiliare del rigo precedente



**QUADRO E ONERI E SPESE**

**SEZIONE I - SPESE PER LE QUALI SPETTA LA DETRAZIONE D'IMPOSTA DEL 19%**

E1	SPESE SANITARIE	1	DETERMINATE PATOLOGIE	2	6.701,00	E9	INTERESSI PER MUTUI CONTRATTI NEL 1997 PER RECUPERO EDILIZIO	3	,00
E2	SPESE SANITARIE PER FAMILIARI NON A CARICO		(vedere istruzioni)		,00	E10	INTERESSI PER MUTUI IPOTECARI PER LA COSTRUZIONE DELL'ABITAZIONE PRINCIPALE		,00
E3	SPESE SANITARIE PER DISABILI				,00	E11	INTERESSI PER PRESTITI O MUTUI AGRARI		,00
E4	SPESE VEICOLI PER DISABILI				,00	E12	ASSICURAZIONI SULLA VITA E CONTRO GLI INFORTUNI		,00
E5	SPESE PER L'ACQUISTO DI CANI GUIDA				,00	E13	SPESE DI ISTRUZIONE		,00
E6	SPESE SANITARIE RATEIZZATE IN PRECEDENZA				,00	E14	SPESE FUNEBRI		,00
E7	INTERESSI PER MUTUI IPOTECARI PER L'ACQUISTO DELL'ABITAZIONE PRINCIPALE				,00	E15	SPESE PER ADDETTI ALL'ASSISTENZA PERSONALE		,00
E8	INTERESSI PER MUTUI IPOTECARI PER ACQUISTO ALTRI IMMOBILI				,00	E16	SPESE PER ATTIVITA SPORTIVE PRATICATE DAI RAGAZZI	1	2
E17	ALTRE SPESE	Codice			,00	E18	ALTRE SPESE	Codice	,00
						E19	ALTRE SPESE	Codice	,00

**SEZIONE II - SPESE E ONERI PER I QUALI SPETTA LA DEDUZIONE DAL REDDITO COMPLESSIVO**

E21	CONTRIBUTI PREVIDENZIALI ED ASSISTENZIALI	1	CSSN - RC veicoli	2	,00	<i>Contributi per previdenza complementare</i>								
E22	ASSEGNO AL CONIUGE	1	Codice fiscale del coniuge	2	,00	E27	DEDUCIBILITA ORDINARIA	1	Esclusi dal sostituto	2	Non esclusi dal sostituto			
E23	CONTRIBUTI PER ADDETTI AI SERVIZI DOMESTICI E FAMILIARI				,00	E28	LAVORATORI DI PRIMA OCCUPAZIONE				,00			
E24	EROGAZIONI LIBERALI A FAVORE DI ISTITUZIONI RELIGIOSE				,00	E29	FONDI IN SQUILIBRIO FINANZIARIO				,00			
E25	SPESE MEDICHE E DI ASSISTENZA DEI PORTATORI DI HANDICAP				,00	E30	FAMILIARI A CARICO				,00			
E26	ALTRE ONERI DEDUCIBILI	1	Codice	2	3	1.070,00	E31	FONDO PENSIONE NEGOZIALE DIPENDENTI PUBBLICI	1	Esclusi dal sostituto	2	Quota TFR	3	Non esclusi dal sostituto
											,00			,00

**SEZIONE III A - SPESE PER LE QUALI SPETTA LA DETRAZIONE DEL 36% O 41% O 50% (INTERVENTI DI RECUPERO DEL PATRIMONIO EDILIZIO)**

E41	Anno	Periodo 2006/2012	Codice fiscale	Vedere istruzioni	Situazioni particolari											
					Codice	Anno	Rideterminazione rate	N. rate			Spesa	N. d'ordine immobile				
	2006	1							3	8	5	10	9	7	24.000,00	
E42	2009													4	24.000,00	
E43	2010													3	11.976,00	
E44	2010													3	1.343,00	

**SEZIONE III B - DATI CATASTALI IDENTIFICATIVI DEGLI IMMOBILI E ALTRI DATI PER FRUIRE DELLA DETRAZIONE DEL 36% O 50%**

E51	N. ord. Immobile	Condominio	CODICE COMUNE	TU	IP	SEZ. URB./COMUNE CATAST.	FOLGIO	PARTICELLA	SUBALTERNO		
	1	X									
E52	N. ord. Immobile	Condominio	CODICE COMUNE	TU	IP	SEZ. URB./COMUNE CATAST.	FOLGIO	PARTICELLA	SUBALTERNO		
	2		H 5 0 1								
E53	ALTRI DATI	N. d'ordine Immobile	Condominio	CONDOTTORE (estremi registrazione contratto)	DOMANDA ACCATASTAMENTO	DATA	SERIE E SOTTONUMERO	CODICE UFFICIO AGENZIA ENTRATE	DATA	NUMERO	PROVINCIA UFF. AGENZIA TERRITORIO/ENTRATE

**SEZIONE IV - SPESE PER LE QUALI SPETTA LA DETRAZIONE D'IMPOSTA DEL 55% (INTERVENTI DI RISPARMIO ENERGETICO)**

E61	TIPO INTERVENTO	ANNO	CASI PARTICOLARI	RIDETERMINAZIONE RATE	RIPARTIZIONE RATE	NUMERO RATA	SPESA
	1	2	3	4	5	6	7
E62							,00
E63							,00

**SEZIONE V - DATI PER FRUIRE DELLE DETRAZIONI D'IMPOSTA PER CANONI DI LOCAZIONE**

E71	INQUILINI DI ALLOGGI ADIBITI AD ABITAZIONE PRINCIPALE	TIPOLOGIA	N. DI GIORNI	PERCENTUALE	E72	LAVORATORI DIPENDENTI CHE TRASFERISCONO LA RESIDENZA PER MOTIVI DI LAVORO	N. DI GIORNI	PERCENTUALE
	1	2	3	4		5	6	7

**SEZIONE VI - DATI PER FRUIRE DI ALTRE DETRAZIONI D'IMPOSTA**

E81	DETRAZIONE PER SPESE DI MANTENIMENTO DEI CANI GUIDA	(Barrare la casella)	E82	SPESE ACQUISTO MOBILI ELETTRODOMESTICI, TV, COMPUTER (ANNO 2009)	E83	ALTRE DETRAZIONI	CODICE
				,00		1	2

**QUADRO F ACCONTI, RITENUTE, ECCEDENZE E ALTRI DATI****SEZIONE I - ACCONTI IRPEF, ADDIZIONALE COMUNALE E CEDOLARE SECCA RELATIVI AL 2012**

F1	Acconto IRPEF 2012	1 Prima rata	Acconto Addizionale Comunale 2012	3 Trattenuto Mod. 730/2012	Acconto cedolare secca 2012	5 Prima rata	Acconti ricalcolati immobili storici	7 Differenza	9 Imponibile add.le comunale
		2 Seconda o unica rata		4 Versato con Mod. F24		6 Seconda o unica rata		8 Acconto IRPEF	10 Acconto add.le comunale
		,00		,00		,00		,00	,00

**SEZIONE II - ALTRE RITENUTE SUBITE**

F2	IRPEF	1	Addizionale Regionale	2	Addizionale Comunale	3	Addizionale Regionale IRPEF attività sportive dilettantistiche	4
		,00		,00		,00		,00
						5 IRPEF per lavori socialmente utili	6	7
						,00	Addizionale Regionale IRPEF per lavori socialmente utili	,00

**SEZIONE III - ECCEDENZE RISULTANTI DALLE PRECEDENTI DICHIARAZIONI**

F3	IRPEF	1	di cui già compensata in F24	2	Imposta sostitutiva quadro RT	3	di cui già compensata in F24	4
		,00		,00		,00		,00

F4	Codice Regione	1	Addizionale Regionale all'IRPEF	2	di cui già compensata in F24	3	Codice Comune	4	Addizionale Comunale all'IRPEF	5	di cui già compensata in F24	6
			,00		,00		,00		,00		,00	

**SEZIONE IV - RITENUTE E ACCONTI SOSPESI PER EVENTI ECCEZIONALI**

F5	Eventi eccez.	1	IRPEF	2	Add.le Regionale	3	Add.le Comunale	4	Imposta sostitutiva produttività	5	cedolare secca	6	contributo solidarietà	7
			,00		,00		,00		,00		,00		,00	

**SEZIONE V - MISURA DEGLI ACCONTI PER L'ANNO 2013 E RATEAZIONE DEL SALDO 2012**

F6	Barrare la casella per non effettuare i versamenti di acconto IRPEF		1	Versamenti di acconto IRPEF in misura inferiore		2	Barrare la casella per non effettuare i versamenti di acconto add.le comunale		3	Versamenti di acconto add.le comunale in misura inferiore		4
												,00
	Barrare la casella per non effettuare i versamenti di acconto cedolare secca		5	Versamenti di acconto cedolare secca in misura inferiore		6	Numero rate (in caso di dichiarazione congiunta indicare il dato solo nel modello del dichiarante)		7			

**SEZIONE VI - SOGLIE DI ESEZIONE ADDIZIONALE COMUNALE**

F7	Soglia esenzione saldo 2012	1	Esenzione totale/altre agevolazioni saldo 2012	2	F8	Soglia esenzione acconto 2013	1	Esenzione totale/altre agevolazioni acconto 2013	2
			,00					,00	

**SEZIONE VII - (DA COMPILARE SOLO NEL MOD. 730 INTEGRATIVO)**

F9	Importi rimborsati dal sostituto d'imposta	1	IRPEF	2	Addizionale Regionale all'IRPEF	3	Addizionale Comunale all'IRPEF	4	Cedolare secca
			,00		,00		,00		,00
F10	Crediti utilizzati con il modello F24 per il versamento dell'IMU	1	Credito IRPEF	2	Credito Addizionale Regionale	3	Credito Addizionale Comunale	4	Credito cedolare secca
			,00		,00		,00		,00

**SEZIONE VIII - ALTRI DATI**

F11	Importi rimborsati dal sostituto	1	Ulteriore detrazione per figli	2	Detrazioni canoni locazione	3	F12	Restituzione bonus fiscale	1	straordinario	2	F13	Pignoramento presso terzi	1	Tipo reddito	2	Ritenute
			,00		,00			,00		,00							,00

**QUADRO G CREDITI D'IMPOSTA****SEZIONE I - CREDITI D'IMPOSTA RELATIVI AI FABBRICATI**

G1	Credito riacquisto prima casa	1	residuo precedente dichiarazione	2	credito anno 2012	3	di cui compensato nel mod. F24	4	G2	Credito canoni di locazione non percepiti (vedere istruzioni)	1		2
			,00		,00		,00						,00

**SEZIONE II - CREDITO D'IMPOSTA REINTEGRO ANTICIPAZIONI FONDI PENSIONE**

G3	Anno anticipazione	1	Reintegro Totale/Parziale	2	Somma reintegrata	3	Residuo precedente dichiaraz.	4	Anno 2012	5	di cui compensato nel mod. F24	6
					,00		,00		,00		,00	

**SEZIONE III - CREDITO D'IMPOSTA PER REDDITI PRODOTTI ALL'ESTERO**

G4	Codice Stato estero	1	Anno	Reddito estero	2	Imposta estera	3	Imposta lorda	4	Imposta netta	5	Credito utilizzato nelle precedenti dichiarazioni	6	Reddito complessivo	7	di cui relativo allo Stato estero di col.1
		,00			,00		,00		,00							

**SEZIONE IV - CREDITO D'IMPOSTA PER GLI IMMOBILI COLPITI DAL SISMA IN ABRUZZO**

G5	Abitazione principale	1	Codice fiscale	2	Numero rata	3	Totale credito	4	Residuo precedente dichiarazione		
									,00		
G6	Altri immobili	1	Impresa/Professione	2	Codice fiscale	3	Numero rata	4	Rateazione	5	Totale credito
											,00

**SEZIONE V - CREDITO D'IMPOSTA PER INCREMENTO OCCUPAZIONE**

G7	Residuo precedente dichiaraz.	1	di cui compensato nel mod. F24	2	G8	Residuo precedente dichiaraz.	1	Anno 2012	2	di cui compensato nel mod. F24	3
	,00		,00			,00		,00		,00	

**QUADRO I IMU**

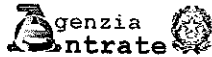
I1	Barrare la casella se si intende utilizzare, con il Mod. F24, l'intero importo del credito risultante dalla presente dichiarazione per il versamento dell'IMU dovuta per l'anno 2013; in tal caso l'intero ammontare degli importi a credito non sarà rimborsato dal sostituto d'imposta oppure		1
	Indicare l'ammontare dell'IMU dovuta per l'anno 2013 che si intende versare con il modello F24 mediante compensazione del credito risultante dalla presente dichiarazione; in tal caso il credito non sarà rimborsato dal sostituto d'imposta fino a concorrenza dell'importo indicato nella casella "2"		2
			IMPORTO
			,00

**FIRMA DELLA DICHIARAZIONE**

Con l'apposizione della firma si esprime anche il consenso al trattamento dei dati sensibili indicati nella dichiarazione		FIRMA DEL CONTRIBUENTE
N. modelli compilati	2	
Barrare la casella per richiedere di essere informato direttamente dal soggetto che presta l'assistenza fiscale di eventuali comunicazioni dell'Agenzia delle Entrate		

**MODELLO 730/2013 redditi 2012**

dichiarazione semplificata dei contribuenti che si avvalgono dell'assistenza fiscale



Gli importi devono essere indicati in unità di Euro

**CONTRIBUENTE** Dichiarante  Coniuge dichiarante  Dichiarazione congiunta  Rappresentante o tutore

CODICE FISCALE DEL CONTRIBUENTE (obbligatorio) **FRNCHR52D55H501Q** Soggetto fiscalmente a carico di altri  730 Integrativo (vedere istruzioni)  Situazioni particolari  CODICE FISCALE DEL RAPPRESENTANTE O TUTORE

COGNOME (per le donne indicare il cognome da nubile) **FIorenza** NOME **CHIARA** SESSO (M o F) **F**

**DATI DEL CONTRIBUENTE** DATA DI NASCITA GIORNO **15** MESE **04** ANNO **1952** COMUNE (o Stato estero) DI NASCITA **ROMA** PROVINCIA (sigla) **RM**

**STATO CIVILE** (barrare la relativa casella) CELIBE/NUBILE  1 CONIUGATO/A  2 VEDOVO/A  3 SEPARATO/A  4 DIVORZIATO/A  5 TUTELATO/A  7 MINORE  8

**RESIDENZA ANAGRAFICA** COMUNE **ROMA** PROVINCIA (sigla) **RM** C.A.P.

TIPOLOGIA (Via, piazza, ecc.) **INDIRIZZO** NUM. CIVICO

FRAZIONE **INDIRIZZO** DATA DELLA VARIAZIONE GIORNO **INDIRIZZO** MESE **INDIRIZZO** ANNO **INDIRIZZO** Dichiarazione presentata per la prima volta

**TELEFONO E POSTA ELETTRONICA** TELEFONO PREFISSO **NUMERO** CELLULARE **INDIRIZZO DI POSTA ELETTRONICA**

**DOMICILIO FISCALE AL 01/01/2012** COMUNE **PROVINCIA (sigla)**

**DOMICILIO FISCALE AL 31/12/2012** COMUNE **PROVINCIA (sigla)** Casi particolari add.le regionale

**DOMICILIO FISCALE AL 01/01/2013** COMUNE **PROVINCIA (sigla)**

**FAMILIARI A CARICO** Numero figli residenti all'estero a carico del contribuente

BARRARE LA CASELLA	CODICE FISCALE (il codice del coniuge va indicato anche se non fiscalmente a carico)	MESI A CARICO	MINORE DI 3 ANNI	%	DETRAZIONE 100% AFFIDAMENTO FIGLI
C = Coniuge F1 = Primo figlio F = Figlio A = Altro D = Figlio disabile	1 C CONIUGE 4	5			
	2 F1 PRIMO FIGLIO 3 D		6	7	8
	3 F 2 A D				
	4 F A D				
	5 F A D				

PERCENTUALE ULTERIORE DETRAZIONE PER FAMIGLIE CON ALMENO 4 FIGLI

**DATI DEL SOSTITUTO D'IMPOSTA CHE EFFETTUERA IL CONGUAGLIO** In caso di dichiarazione congiunta indicare i dati solo nel modello del dichiarante

COGNOME e NOME o DENOMINAZIONE **CODICE FISCALE** **COMUNE**

PROV. **TIPOLOGIA (Via, piazza, ecc.)** **INDIRIZZO** **NUM. CIVICO** **C.A.P.**

FRAZIONE **NUMERO DI TELEFONO / FAX** **INDIRIZZO DI POSTA ELETTRONICA** **CODICE SEDE**

**QUADRO A REDDITI DEI TERRENI**

N. ORD.	REDDITO DOMINICALE	TIPOLOGIA	REDDITO AGRARIO	POSSESSO		CANONE DI AFFITTO IN REGIME VINCOLISTICO	CASI PARTICOLARI	CONTINUAZIONE (*)	ESENZIONE IMU	COLTIVATORE DIRETTO O IAP
				GIORNI	%					
A1	,00		,00			,00		<input type="checkbox"/>		
A2	,00		,00			,00		<input type="checkbox"/>		
A3	,00		,00			,00		<input type="checkbox"/>		
A4	,00		,00			,00		<input type="checkbox"/>		
A5	,00		,00			,00		<input type="checkbox"/>		
A6	,00		,00			,00		<input type="checkbox"/>		
A7	,00		,00			,00		<input type="checkbox"/>		
A8	,00		,00			,00		<input type="checkbox"/>		

(\*) Barrare la casella se si tratta dello stesso terreno del rigo precedente

MODELLO GRATUITO

**QUADRO B REDDITI DEI FABBRICATI**

**SEZIONE I - REDDITI DEI FABBRICATI - TASSAZIONE ORDINARIA E CEDOLARE SECCA**

1	RENDITA	2	UTILIZZO	3		POSSESSO	4	5	CODICE CAVONE	6	CANONE DI LOCAZIONE	7	CASI PARTICOLARI	8	CONTINUAZIONE (*)	9	CODICE COMUNE	10	IMU DOVUTA PER IL 2012	11	CEDOLARE SECCA	12	ESENZIONE IMU		
				GIORNI	%																				
B1	,00																								
B2	,00																								
B3	,00																								
B4	,00																								
B5	,00																								
B6	,00																								
B7	,00																								
B8	,00																								
B9	,00																								
B10	,00																								

**SEZIONE II - DATI RELATIVI AI CONTRATTI DI LOCAZIONE**

1	2	3	4				5	6	7	8	9	10	11	12	13	14	15	16	17	18						
			DATA	SERIE	NUMERO	SOTTONUMERO																				
B11																										
B12																										
B13																										
B14																										

**QUADRO C REDDITI DI LAVORO DIPENDENTE E ASSIMILATI**

**SEZIONE I - REDDITI DI LAVORO DIPENDENTE E ASSIMILATI**

Rientro in Italia												
1	2	3	REDDITO	4	5	6	7	8	9	10	11	
C1			,00								,00	
C2												
C3												
C4	PERIODO DI LAVORO (giorni per i quali spettano le detrazioni)						1	Lavoro dipendente	2	Pensione		
C5	Somme per incremento della produttività (compilare solo nei casi previsti nelle Istruzioni)											
C5	IMPORTI ASSOGG. A TASSAZIONE ORDINARIA	1	IMPORTI ASSOGG. A IMPOSTA SOSTITUTIVA	2	RITENUTE IMPOSTA SOSTITUTIVA	3	NON IMPONIBILI	4	IMPORTI ART. 51, COMMA 6 TUIR	5	Tassazione ordinaria	Tassazione sostitutiva
C5	,00		,00		,00		,00		,00		,00	

**SEZIONE II - ALTRI REDDITI ASSIMILATI A QUELLI DI LAVORO DIPENDENTE**

1	2	3	4	5	6	7	8
C6	Assegno del coniuge	REDDITO	,00	C7	Assegno del coniuge	REDDITO	,00
C8	Assegno del coniuge	REDDITO	,00				

**SEZIONE III - RITENUTE IRPEF E ADDIZIONALE REGIONALE ALL'IRPEF**

1	2	3	4		
C9	RITENUTE IRPEF (punto 5 CUD 2013)	,00	C10	RITENUTE ADD.LE REGIONALE (punto 6 CUD 2013)	,00

**SEZIONE IV - RITENUTE ADDIZIONALE COMUNALE ALL'IRPEF**

1	2	3	4		
C11	RITENUTE ACCONTO ADD.LE COMUNALE 2012 (punto 10 CUD 2013)	,00	C12	RITENUTE SALDO ADD.LE COMUNALE 2012 (punto 11 CUD 2013)	,00
C13	RITENUTE ACCONTO ADD.LE COMUNALE 2013 (punto 13 CUD 2013)	,00			

**SEZIONE V - PERSONALE SICUREZZA, DIFESA, SOCCORSO**

1	2	3	4	5	6	7
C14	DETRAZIONE RICONOSCIUTA (punto 118 CUD 2013)		,00	C15	DATI CONTRIBUTIVO SOLIDARIETA' (punto 136 CUD 2013)	,00
C15	CONTRIBUTO DI SOLIDARIETA' TRATTENUTO (punto 138 CUD 2013)		,00			

**QUADRO D ALTRI REDDITI**

**SEZIONE I - REDDITI DI CAPITALE, LAVORO AUTONOMO E REDDITI DIVERSI**

1	TIPO DI REDDITO	2	REDDITI	4	RITENUTE	D2	ALTRI REDDITI DI CAPITALE	1	TIPO DI REDDITO	2	REDDITI	4	RITENUTE
D1	UTILI ED ALTRI PROVENTI EQUIPARATI		,00		,00	D2	ALTRI REDDITI DI CAPITALE				,00		,00
D3	REDDITI DERIVANTI DA ATTIVITA ASSIMILATE AL LAVORO AUTONOMO										,00		,00
D4	REDDITI DIVERSI										,00		,00
D5	REDDITI DERIVANTI DA ATTIVITA OCCASIONALE O DA OBBLIGHI DI FARE, NON FARE E PERMETTERE										,00		,00

**SEZIONE II - REDDITI SOGGETTI A TASSAZIONE SEPARATA**

1	2	3	4	5	6	7	8
D6	Redditi percepiti da eredi e legatari	Opzione per la tassazione ordinaria	Anno	Reddito	Reddito totale del deceduto	Quota delle imposte sulla successioni	Ritenute
D6				,00	,00	,00	,00
D7	Imposte ed oneri rimborsati nel 2012 e altri redditi a tassazione separata	Opzione per la tassazione ordinaria	Anno	Reddito			Ritenute
D7				,00			,00

(\*) Barrare la casella se si tratta della stessa unità immobiliare del rigo precedente

**QUADRO E ONERI E SPESE****SEZIONE I - SPESE PER LE QUALI SPETTA LA DETRAZIONE D'IMPOSTA DEL 19%**

E1	SPESE SANITARIE	1	DETERMINATE PATOLOGIE	2		E9	INTERESSI PER MUTUI CONTRATTI NEL 1997 PER RECUPERO EDILIZIO		
E2	SPESE SANITARIE PER FAMILIARI NON A CARICO (vedere istruzioni)			(vedere istruzioni)		E10	INTERESSI PER MUTUI IPOTECARI PER LA COSTRUZIONE DELL'ABITAZIONE PRINCIPALE		
E3	SPESE SANITARIE PER DISABILI					E11	INTERESSI PER PRESTITI O MUTUI AGRARI		
E4	SPESE VEICOLI PER DISABILI					E12	ASSICURAZIONI SULLA VITA E CONTRO GLI INFORTUNI		
E5	SPESE PER L'ACQUISTO DI CANI GUIDA					E13	SPESE DI ISTRUZIONE		
E6	SPESE SANITARIE RATEIZZATE IN PRECEDENZA					E14	SPESE FUNEBRI		
E7	INTERESSI PER MUTUI IPOTECARI PER L'ACQUISTO DELL'ABITAZIONE PRINCIPALE					E15	SPESE PER ADDETTI ALL'ASSISTENZA PERSONALE		
E8	INTERESSI PER MUTUI IPOTECARI PER ACQUISTO ALTRI IMMOBILI					E16	SPESE PER ATTIVITA' SPORTIVE PRATICATE DAI RAGAZZI	1	2
E17	ALTRE SPESE	Codice				E18	ALTRE SPESE	Codice	
						E19	ALTRE SPESE	Codice	

**SEZIONE II - SPESE E ONERI PER I QUALI SPETTA LA DEDUZIONE DAL REDDITO COMPLESSIVO**

E21	CONTRIBUTI PREVIDENZIALI ED ASSISTENZIALI	1	CSSN - RC veicoli	2		<i>Contributi per previdenza complementare</i>							
E22	ASSEGNO AL CONIUGE	1	Codice fiscale del coniuge	2		E27	DEDUCIBILITA' ORDINARIA	1	Esclusi dal sostituto	2	Non esclusi dal sostituto		
E23	CONTRIBUTI PER ADDETTI AI SERVIZI DOMESTICI E FAMILIARI					E28	LAVORATORI DI PRIMA OCCUPAZIONE						
E24	EROGAZIONI LIBERALI A FAVORE DI ISTITUZIONI RELIGIOSE					E29	FONDI IN SOULIBRIO FINANZIARIO						
E25	SPESE MEDICHE E DI ASSISTENZA DEI PORTATORI DI HANDICAP					E30	FAMILIARI A CARICO						
E26	ALTRI ONERI DEDUCIBILI	1	Codice	2		E31	FONDO PENSIONE NEGOZIALE DIPENDENTI PUBBLICI	1	Esclusi dal sostituto	2	Quota TFR	3	Non esclusi dal sostituto

**SEZIONE III A - SPESE PER LE QUALI SPETTA LA DETRAZIONE DEL 36% O 41% O 50% (INTERVENTI DI RECUPERO DEL PATRIMONIO EDILIZIO)**

E41	Anno	Periodo 2006/2012	Codice fiscale	Vedera istruzioni	Situazioni particolari							Spesa	N. ordine immobile
					Codice	Anno	Rideterminazione rate	N. rate					
	1	2	3	4	5	6	7	8	9	10	11	12	
	2012	2								1	460,00	1	
	2012	3								1	990,00	2	
E43													
E44													

**SEZIONE III B - DATI CATASTALI IDENTIFICATIVI DEGLI IMMOBILI E ALTRI DATI PER FRUIRE DELLA DETRAZIONE DEL 36% O 50%**

E51	N. ord. Immobile	Condominio	CODICE COMUNE	T/U	IP	SEZ. URB./COMUNE CATAST.	FOGLIO	PARTICELLA	SUBALTERNO
E52									
E53	N. d'ordine immobile	Condominio	DATA	SERIE	NUMERO E SOTTONUMERO	CODICE UFFICIO AGENZIA ENTRATE	DATA	NUMERO	PROVINCIA UFF. AGENZIA TERRITORIO. ENTRATE

**SEZIONE IV - SPESE PER LE QUALI SPETTA LA DETRAZIONE D'IMPOSTA DEL 55% (INTERVENTI DI RISPARMIO ENERGETICO)**

E61	TIPO INTERVENTO	ANNO	CASI PARTICOLARI	RIDETERMINAZIONE RATE	RIPARTIZIONE RATE	NUMERO RATA	SPESA
E62							
E63							

**SEZIONE V - DATI PER FRUIRE DELLE DETRAZIONI D'IMPOSTA PER CANONI DI LOCAZIONE**

E71	INQUILINI DI ALLOGGI ADIBITI AD ABITAZIONE PRINCIPALE	TIPOLOGIA	N. DI GIORNI	PERCENTUALE	E72	LAVORATORI DIPENDENTI CHE TRASFERISCONO LA RESIDENZA PER MOTIVI DI LAVORO	N. DI GIORNI	PERCENTUALE

**SEZIONE VI - DATI PER FRUIRE DI ALTRE DETRAZIONI D'IMPOSTA**

E81	DETRAZIONE PER SPESE DI MANTENIMENTO DEI CANI GUIDA	E82	SPESE ACQUISTO MOBILI, ELETTRODOMESTICI, TV, COMPUTER (ANNO 2009)	E83	ALTRE DETRAZIONI

**QUADRO F ACCONTI, RITENUTE, ECCEZIONI E ALTRI DATI****SEZIONE I - ACCONTI IRPEF, ADDIZIONALE COMUNALE E CEDOLARE SECCA RELATIVI AL 2012**

F1	Acconto IRPEF 2012	1	Prima rata	Acconto Addizionale Comunale 2012	3	Trattenuto Mod. 730/2012	Acconto cedolare secca 2012	5	Prima rata	Acconti ricalcolati Immobili storici	7	Differenza	9	Imponibile add.le comunale
		2	Seconda o unica rata		4	Versato con Mod. F24		6	Seconda o unica rata		8	Acconto IRPEF	10	Acconto add.le comunale
			,00		,00		,00		,00			,00		,00

**SEZIONE II - ALTRE RITENUTE SUBITE**

F2	IRPEF	1		Addizionale Regionale	2		Addizionale Comunale	3		IRPEF per lavori socialmente utili	4	Addizionale Regionale IRPEF attività sportive dilettantistiche	5	Addizionale Regionale IRPEF per lavori socialmente utili
			,00			,00			,00			,00		,00

**SEZIONE III - ECCEZIONI RISULTANTI DALLE PRECEDENTI DICHIARAZIONI**

F3	IRPEF	1		di cui già compensata in F24	2		Imposta sostitutiva quadro RT	3		di cui già compensata in F24	4	
			,00			,00			,00			,00
F4	Cedolare secca	1		di cui già compensata in F24	2		Imposta sostitutiva produttività	3		di cui già compensata in F24	4	
			,00			,00			,00			,00

F4	Codice Regione	1		Addizionale Regionale all'IRPEF	2		di cui già compensata in F24	3		Codice Comune	4		Addizionale Comunale all'IRPEF	5		di cui già compensata in F24	6	
			,00			,00		,00							,00			,00

**SEZIONE IV - RITENUTE E ACCONTI SOSPESI PER EVENTI ECCEZIONALI**

F5	Eventi eccez.	1		IRPEF	2		Add.le Regionale	3		Add.le Comunale	4		Imposta sostitutiva produttività	5		cedolare secca	6		contributo solidarietà	7	
			,00			,00							,00		,00			,00			,00

**SEZIONE V - MISURA DEGLI ACCONTI PER L'ANNO 2013 E RATEAZIONE DEL SALDO 2012**

F6	1		2		3		4	
	Barrare la casella per non effettuare i versamenti di acconto IRPEF		Versamenti di acconto IRPEF in misura inferiore		Barrare la casella per non effettuare i versamenti di acconto add.le comunale		Versamenti di acconto add.le comunale in misura inferiore	
	5		6		7		8	
	Barrare la casella per non effettuare i versamenti di acconto cedolare secca		Versamenti di acconto cedolare secca in misura inferiore		Numero rate (in caso di dichiarazione congiunta indicare il dato solo nel modello del dichiarante)			

**SEZIONE VI - SOGLIE DI ESENZIONE ADDIZIONALE COMUNALE**

F7	Soglia esenzione saldo 2012	1		Esenzione totale/altre agevolazioni saldo 2012	2		F8	Soglia esenzione acconto 2013	1		Esenzione totale/altre agevolazioni acconto 2013	2	
			,00								,00		

**SEZIONE VII - (DA COMPILARE SOLO NEL MOD. 730 INTEGRATIVO)**

F9	Importi rimborsati dal sostituto d'imposta	1		IRPEF	2		Addizionale Regionale all'IRPEF	3		Addizionale Comunale all'IRPEF	4		Cedolare secca	5	
			,00			,00			,00				,00		
F10	Crediti utilizzati con il modello F24 per il versamento dell'IMU	1		Credito IRPEF	2		Credito Addizionale Regionale	3		Credito Addizionale Comunale	4		Credito cedolare secca	5	
			,00			,00			,00				,00		

**SEZIONE VIII - ALTRI DATI**

F11	Importi rimborsati dal sostituto	1		Ulteriore detrazione per figli	2		Detrazioni canoni locazione	3		F12	Restituzione bonus fiscale	1		straordinario	2		F13	Pignoramento presso terzi	1		Tipo reddito	2		Ritenute	3	
			,00			,00							,00		,00											,00

**QUADRO G CREDITI D'IMPOSTA****SEZIONE I - CREDITI D'IMPOSTA RELATIVI AI FABBRICATI**

G1	Credito riacquisto prima casa	1		residuo precedente dichiarazione	2		credito anno 2012	3		di cui compensato nel mod. F24	4		G2	Credito canoni di locazione non percepiti (vedere istruzioni)	1			2	
			,00			,00			,00										

**SEZIONE II - CREDITO D'IMPOSTA REINTEGRO ANTICIPAZIONI FONDI PENSIONE**

G3	Anno anticipazione	1		Reintegro Totale/Parziale	2		Somma reintegrata	3		Residuo precedente dichiaraz.	4		Anno 2012	5		di cui compensato nel mod. F24	6	
			,00			,00							,00					

**SEZIONE III - CREDITO D'IMPOSTA PER REDDITI PRODOTTI ALL'ESTERO**

G4	Codice Stato estero	1		Anno	2		Reddito estero	3		Imposta estera	4		Imposta lorda	5		Imposta netta	6		Credito utilizzato nelle precedenti dichiarazioni	7		Reddito complessivo	8		di cui relativo allo Stato estero di col.1	9	
			,00			,00			,00			,00			,00			,00			,00						

**SEZIONE IV - CREDITO D'IMPOSTA PER GLI IMMOBILI COLPITI DAL SISMA IN ABRUZZO**

G5	Abitazione principale	1		Codice fiscale	2		Numero rata	3		Totale credito	4		Residuo precedente dichiarazione	5				
			,00															
G6	Altri immobili	1		Impresa/ Professione	2		Codice fiscale	3		Numero rata	4		Rateazione	5		Totale credito	6	
			,00															

**SEZIONE V - CREDITO D'IMPOSTA PER INCREMENTO OCCUPAZIONE**

G7	Residuo precedente dichiaraz.	1		di cui compensato nel mod. F24	2		G8	Residuo precedente dichiaraz.	1		Anno 2012	2		di cui compensato nel mod. F24	3	
			,00			,00					,00					

**QUADRO I IMU**

I1	Barrare la casella se si intende utilizzare, con il Mod. F24, l'intero importo del credito risultante dalla presente dichiarazione per il versamento dell'IMU dovuta per l'anno 2013; in tal caso l'intero ammontare degli importi a credito non sarà rimborsato dal sostituto d'imposta oppure		1		IMPORTO
	Indicare l'ammontare dell'IMU dovuta per l'anno 2013 che si intende versare con il modello F24 mediante compensazione del credito risultante dalla presente dichiarazione; in tal caso il credito non sarà rimborsato dal sostituto d'imposta fino a concorrenza dell'importo indicato nella casella "2"		2		

**FIRMA DELLA DICHIARAZIONE**

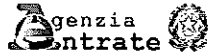
Con l'apposizione della firma si esprime anche il consenso al trattamento dei dati sensibili indicati nella dichiarazione

**FIRMA DEL CONTRIBUENTE**

N. modelli compilati

2

Barrare la casella per richiedere di essere informato direttamente dal soggetto che presta l'assistenza fiscale di eventuali comunicazioni dell'Agenzia delle Entrate


**MODELLO 730-3 redditi 2012**  
**prospetto di liquidazione relativo alla assistenza fiscale prestata**
Modello N. 
 Impegno ad informare il contribuente di eventuali comunicazioni  
 dell'Agenzia delle Entrate relative alla presente dichiarazione 

 730  rettificativo  
 730  integrativo

 SOSTITUTO D'IMPOSTA O C.A.F.  
 O PROFESSIONISTA ABILITATO

CODICE FISCALE

80442720589

COGNOME E NOME O DENOMINAZIONE

SENATO DELLA REPUBBLICA

N. DI ISCRIZIONE ALL'ALBO DEI CAF

RESPONSABILE ASSISTENZA FISCALE

DICHIARANTE

TCCWTR52P26G764R

TOCCI WALTER

CONIUGE DICHIARANTE

FRNCHR52D55H501Q

FIORENZA CHIARA

**RIEPILOGO DEI REDDITI**

	1 DICHIARANTE	2 CONIUGE
1 REDDITI DOMINICALI	,00	,00
2 REDDITI AGRARI	63,00	5,00
3 REDDITI DEI FABBRICATI	,00	,00
4 REDDITI DI LAVORO DIPENDENTE E ASSIMILATI	98.471,00	28.504,00
5 ALTRI REDDITI	,00	,00
6 IMPONIBILE CEDOLARE SECCA	,00	,00

**CALCOLO DEL REDDITO IMPONIBILE E DELL'IMPOSTA LORDA**

	1 DICHIARANTE	2 CONIUGE
11 REDDITO COMPLESSIVO	98.534,00	28.509,00
13 ONERI DEDUCIBILI	,00	1.070,00
14 REDDITO IMPONIBILE	98.534,00	27.439,00
15 Compensi per attività sportive dilettantistiche con ritenuta a titolo d'imposta	,00	,00
16 IMPOSTA LORDA	35.540,00	6.809,00

**CALCOLO DETRAZIONI E CREDITI D'IMPOSTA**

	1 DICHIARANTE	2 CONIUGE
21 Detrazione per coniuge a carico	,00	,00
22 Detrazione per figli a carico	,00	,00
23 Ulteriore detrazione per figli a carico	,00	,00
24 Detrazione per altri familiari a carico	,00	,00
25 Detrazione per redditi di lavoro dipendente	,00	886,00
26 Detrazione per redditi di pensione	,00	,00
27 Detrazione per redditi assimilati a quelli di lavoro dipendente e altri redditi	,00	,00
28 Detrazione per gli oneri di cui alla sezione I del quadro E	3.510,00	1.249,00
29 Detrazione per gli oneri di cui alla sezione III del quadro E	2.359,00	2.394,00
30 Detrazione per gli oneri di cui alla sezione IV del quadro E	1.217,00	,00
31 Detrazioni per canoni di locazione di cui alla sezione V del quadro E	,00	,00
32 Altre detrazioni di cui alla sezione VI del quadro E	,00	,00
33 Detrazione per il personale del comparto sicurezza, difesa e soccorso	,00	,00
34 Credito d'imposta per il riacquisto della prima casa	,00	,00
35 Credito d'imposta per l'incremento dell'occupazione	,00	,00
36 Credito d'imposta reintegro anticipazioni fondi pensione	,00	,00
37 Credito d'imposta per mediazioni	,00	,00
38 TOTALE DETRAZIONI E CREDITI D'IMPOSTA	7.086,00	4.529,00

**CALCOLO DELL'IMPOSTA NETTA E DEL RIGO DIFFERENZA**

	1 DICHIARANTE	2 CONIUGE
51 IMPOSTA NETTA	28.454,00	2.280,00
52 Credito d'imposta per altri immobili - Sisma Abruzzo	,00	,00
53 Credito d'imposta per l'abitazione principale - Sisma Abruzzo	,00	,00
54 Credito d'imposta per imposte pagate all'estero	,00	,00
55 Credito d'imposta per canoni non percepiti	,00	,00
56 RITENUTE	35.513,00	6.265,00
57 DIFFERENZA	-7.059,00	-3.985,00
58 ECCEDENZA DELL'IRPEF RISULTANTE DALLA PRECEDENTE DICHIARAZIONE	,00	,00
59 ACCONTI VERSATI	,00	,00
60 RESTITUZIONE BONUS	,00	,00

-11.044,00

**CALCOLO DELLE ADDIZIONALI REGIONALE E COMUNALE ALL'IRPEF**

	1 DICHIARANTE	2 CONIUGE
71 REDDITO IMPONIBILE	98.534,00	27.439,00
72 ADDIZIONALE REGIONALE ALL'IRPEF DOVUTA	1.705,00	475,00
73 ADDIZIONALE REGIONALE ALL'IRPEF RISULTANTE DALLA CERTIFICAZIONE	1.704,00	493,00
74 ECCEDENZA DELL'ADDIZIONALE REGIONALE ALL'IRPEF RISULTANTE DALLA PRECEDENTE DICHIARAZIONE	,00	,00
75 ADDIZIONALE COMUNALE ALL'IRPEF DOVUTA	887,00	247,00
76 ADDIZIONALE COMUNALE ALL'IRPEF RISULTANTE DALLA CERTIFICAZIONE E/O VERSATA	886,00	256,00
77 ECCEDENZA DELL'ADDIZIONALE COMUNALE ALL'IRPEF RISULTANTE DALLA PRECEDENTE DICHIARAZIONE	,00	,00
78 ACCONTO ADDIZIONALE COMUNALE ALL'IRPEF PER IL 2013	266,00	74,00
79 ACCONTO PER L'ADDIZIONALE COMUNALE 2013 RISULTANTE DALLA CERTIFICAZIONE	266,00	77,00

**CEDOLARE SECCA LOCAZIONI / CONTRIBUTO DI SOLIDARIETA'**

	1 DICHIARANTE	2 CONIUGE
81 CEDOLARE SECCA DOVUTA	,00	,00
82 ECCEDENZA CEDOLARE SECCA RISULTANTE DALLA PRECEDENTE DICHIARAZIONE	,00	,00

83	ACCONTI CEDOLARE SECCA VERSATI PER IL 2012	1	,00	2	,00
84	BASE IMPONIBILE CONTRIBUTO DI SOLIDARIETA'		,00		,00
85	CONTRIBUTO DI SOLIDARIETA' DOVUTO		,00		,00
86	CONTRIBUTO DI SOLIDARIETA' RISULTANTE DALLA CERTIFICAZIONE		,00		,00

LIQUIDAZIONE DELLE IMPOSTE DEL DICHIARANTE	CREDITI				DEBITI	
	importi non rimborsabili	Credito	di cui da utilizzare in compensazione con F24 per versamenti IMU	di cui da rimborsare a cura del sostituto	importi da non versare	importi da trattenerne a cura del sostituto
91 IRPEF	,00	7.059,00	,00	7.059,00	,00	,00
92 ADDIZIONALE REGIONALE IRPEF	,00	,00	,00	,00	1,00	,00
93 ADDIZIONALE COMUNALE IRPEF	,00	,00	,00	,00	1,00	,00
94 PRIMA RATA DI ACCONTO IRPEF PER IL 2013						,00
95 SECONDA O UNICA RATA DI ACCONTO IRPEF PER IL 2013						,00
96 ACCONTO 20% REDDITI TASSAZIONE SEPARATA					,00	,00
97 ACCONTO ADDIZIONALE COMUNALE IRPEF PER IL 2013						,00
98 IMPOSTA SOSTITUTIVA SOMME PER INCREMENTO DELLA PRODUTTIVITA'					,00	,00
99 CEDOLARE SECCA LOCAZIONI	,00	,00	,00	,00	,00	,00
100 PRIMA RATA DI ACCONTO CEDOLARE SECCA PER IL 2013						,00
101 SECONDA O UNICA RATA DI ACCONTO CEDOLARE SECCA PER IL 2013						,00
102 CONTRIBUTO DI SOLIDARIETA'					,00	,00

LIQUIDAZIONE DELLE IMPOSTE DEL CONIUGE	CREDITI				DEBITI	
	importi non rimborsabili	Credito	di cui da utilizzare in compensazione con F24 per versamenti IMU	di cui da rimborsare a cura del sostituto	importi da non versare	importi da trattenerne a cura del sostituto
111 IRPEF	,00	3.985,00	,00	3.985,00	,00	,00
112 ADDIZIONALE REGIONALE IRPEF	,00	18,00	,00	18,00	,00	,00
113 ADDIZIONALE COMUNALE IRPEF	9,00	,00	,00	,00	,00	,00
114 PRIMA RATA DI ACCONTO IRPEF PER IL 2013						,00
115 SECONDA O UNICA RATA DI ACCONTO IRPEF PER IL 2013						,00
116 ACCONTO 20% REDDITI TASSAZIONE SEPARATA					,00	,00
117 ACCONTO ADDIZIONALE COMUNALE IRPEF PER IL 2013						,00
118 IMPOSTA SOSTITUTIVA SOMME PER INCREMENTO DELLA PRODUTTIVITA'					,00	,00
119 CEDOLARE SECCA LOCAZIONI	,00	,00	,00	,00	,00	,00
120 PRIMA RATA DI ACCONTO CEDOLARE SECCA PER IL 2013						,00
121 SECONDA O UNICA RATA DI ACCONTO CEDOLARE SECCA PER IL 2013						,00
122 CONTRIBUTO DI SOLIDARIETA'					,00	,00

ALTRI DATI		1 DICHIARANTE	2 CONIUGE
131	Residuo del credito d'imposta per il riacquisto della prima casa da utilizzare in compensazione	,00	,00
132	Residuo del credito d'imposta per l'incremento dell'occupazione da utilizzare in compensazione	,00	,00
133	Residuo del credito d'imposta per l'abitazione principale - Sisma Abruzzo	,00	,00
134	Residuo del credito d'imposta reintegro anticipazioni fondi pensione	,00	,00
135	Residuo del credito d'imposta per mediazioni	,00	,00
136	Totale spese sanitarie ritezzate nella presente dichiarazione (righe E1, E2 e E3)	,00	,00
137	Reddito di riferimento per agevolazioni fiscali (comprensivo dell'imponibile cedolare secca locazioni)	98.534,00	28.509,00

	Crediti per imposte pagate all'estero	Anno		Stato		Credito utilizzato		Stato		Credito utilizzato	
		1	2	3	4	5	6	7	8		
145	DICHIARANTE					,00	,00			,00	,00
146	CONIUGE DIC.					,00	,00			,00	,00
147	Redditi fondiari non imponibili							718,00			1.087,00
148	Reddito abitazione principale e pertinenze							,00			969,00

RISULTATO DELLA LIQUIDAZIONE - IMPORTI TRATTENUTI O RIMBORSATI DAL DATORE DI LAVORO O DALL'ENTE PENSIONISTICO IN BUSTA PAGA			
RICHIESTA DI RATEIZZAZIONE DEI VERSAMENTI DI SALDO E DEGLI EVENTUALI ACCONTI IN		RATE	
151	IMPORTO CHE SARA TRATTENUTO DAL DATORE DI LAVORO O DALL'ENTE PENSIONISTICO IN BUSTA PAGA (risultante dalla somma di tutti gli importi da trattenerne e da rimborsare a cura del sostituto relativi al dichiarante ed al coniuge) Nel caso di richiesta di rateizzazione, l'importo di colonna 1 sarà ripartito dal datore di lavoro in base al numero di rate richiesto	1	2
152	IMPORTO CHE SARA RIMBORSATO DAL DATORE DI LAVORO O DALL'ENTE PENSIONISTICO IN BUSTA PAGA (risultante dalla somma di tutti gli importi da trattenerne e da rimborsare a cura del sostituto relativi al dichiarante ed al coniuge)		

DATI COMPILAZIONE MODELLO F24 PER PAGAMENTO IMU				DICHIARANTE		CONIUGE	
<small>Il presente ricalca compilato solo se nel quadro I IMU si è richiesto di utilizzare il credito risultante dalla dichiarazione per il pagamento IMU</small>				1	2	3	4
	CODICE TRIBUTATO	ANNO DI RIFERIMENTO	CODICE REGIONE/COMUNE	CREDITO	CODICE REGIONE/COMUNE	CREDITO	
161	IRPEF	4001	2012				
162	ADDIZIONALE REGIONALE ALL'IRPEF	3801	2012				
163	ADDIZIONALE COMUNALE ALL'IRPEF	3844	2012				
164	CEDOLARE SECCA LOCAZIONI	1842	2012				
165	TOTALE						

**MESSAGGI DICHIARANTE**  
REDDITI DOMINICALI DETERMINATI CATASTALMENTE RIVALUTATI AI SENSI DI LEGGE DELL'80%

FIRMA DEL DATORE DI LAVORO O DEL RAPPRESENTANTE DELL'ENTE EROGANTE O DEL RESPONSABILE DELL'ASSISTENZA FISCALE DEL C.A.F. O DEL PROFESSIONISTA ABILITATO **PER IL SEGRETARIO GENERALE IL CONSIGLIERE PARLAMENTARE DOTT. [REDACTED] ...**



## CONTINUAZIONE

TCCWTR52P26G764R

REDDITI DOMINICALI DETERMINATI CATASTALMENTE RIVALUTATI AI SENSI DI LEGGE DELL'80%  
REDDITI DOMINICALI DETERMINATI CATASTALMENTE RIVALUTATI AI SENSI DI LEGGE DELL'80%  
REDDITI DOMINICALI DETERMINATI CATASTALMENTE RIVALUTATI AI SENSI DI LEGGE DELL'80%  
REDDITI DOMINICALI DETERMINATI CATASTALMENTE RIVALUTATI AI SENSI DI LEGGE DELL'80%  
REDDITI DOMINICALI DETERMINATI CATASTALMENTE RIVALUTATI AI SENSI DI LEGGE DELL'80%  
REDDITI DOMINICALI DETERMINATI CATASTALMENTE RIVALUTATI AI SENSI DI LEGGE DELL'80%  
REDDITI DOMINICALI DETERMINATI CATASTALMENTE RIVALUTATI AI SENSI DI LEGGE DELL'80%  
REDDITI AGRARI DETERMINATI CATASTALMENTE RIVALUTATI AI SENSI DI LEGGE DEL 70%  
REDDITI AGRARI DETERMINATI CATASTALMENTE RIVALUTATI AI SENSI DI LEGGE DEL 70%  
REDDITI AGRARI DETERMINATI CATASTALMENTE RIVALUTATI AI SENSI DI LEGGE DEL 70%  
REDDITI AGRARI DETERMINATI CATASTALMENTE RIVALUTATI AI SENSI DI LEGGE DEL 70%  
REDDITI AGRARI DETERMINATI CATASTALMENTE RIVALUTATI AI SENSI DI LEGGE DEL 70%  
REDDITI AGRARI DETERMINATI CATASTALMENTE RIVALUTATI AI SENSI DI LEGGE DEL 70%  
REDDITI AGRARI DETERMINATI CATASTALMENTE RIVALUTATI AI SENSI DI LEGGE DEL 70%  
REDDITO IMPONIBILE DEI FABBRICATI DETERMINATO CATASTALMENTE RIVALUTATO AI SENSI DI LEGGE DEL 5%  
REDDITO IMPONIBILE DEI FABBRICATI DETERMINATO CATASTALMENTE RIVALUTATO AI SENSI DI LEGGE DEL 5%  
REDDITO IMPONIBILE DEI FABBRICATI DETERMINATO CATASTALMENTE RIVALUTATO AI SENSI DI LEGGE DEL 5%  
REDDITO IMPONIBILE DEI FABBRICATI DETERMINATO CATASTALMENTE RIVALUTATO AI SENSI DI LEGGE DEL 5%  
REDDITO IMPONIBILE DEI FABBRICATI DETERMINATO CATASTALMENTE RIVALUTATO AI SENSI DI LEGGE DEL 5%  
PER IL CALCOLO DELLA DETRAZIONE DEL 19%, LE SPESE SANITARIE INDICATE NEI RIGHI E1 E/O E2 SONO STATE RIDOTTE  
DI EURO 129 AI SENSI DI LEGGE  
DETRAZIONE CALCOLATA RELATIVA AGLI ONERI DELLA SEZIONE III PARI A EURO: 2.359,00 SOMMATA NEL RIGO 29 DEL  
PROSPETTO DI LIQUIDAZIONE MODELLO 730/3  
CONIUGE  
REDDITI DOMINICALI DETERMINATI CATASTALMENTE RIVALUTATI AI SENSI DI LEGGE DELL'80%  
REDDITI DOMINICALI DETERMINATI CATASTALMENTE RIVALUTATI AI SENSI DI LEGGE DELL'80%  
REDDITI AGRARI DETERMINATI CATASTALMENTE RIVALUTATI AI SENSI DI LEGGE DEL 70%  
REDDITI AGRARI DETERMINATI CATASTALMENTE RIVALUTATI AI SENSI DI LEGGE DEL 70%  
REDDITO IMPONIBILE DEI FABBRICATI DETERMINATO CATASTALMENTE RIVALUTATO AI SENSI DI LEGGE DEL 5%  
REDDITO IMPONIBILE DEI FABBRICATI DETERMINATO CATASTALMENTE RIVALUTATO AI SENSI DI LEGGE DEL 5%  
REDDITO IMPONIBILE DEI FABBRICATI DETERMINATO CATASTALMENTE RIVALUTATO AI SENSI DI LEGGE DEL 5%  
REDDITO IMPONIBILE DEI FABBRICATI DETERMINATO CATASTALMENTE RIVALUTATO AI SENSI DI LEGGE DEL 5%  
REDDITO IMPONIBILE DEI FABBRICATI DETERMINATO CATASTALMENTE RIVALUTATO AI SENSI DI LEGGE DEL 5%  
PER IL CALCOLO DELLA DETRAZIONE DEL 19%, LE SPESE SANITARIE INDICATE NEI RIGHI E1 E/O E2 SONO STATE RIDOTTE  
DI EURO 129 AI SENSI DI LEGGE  
DETRAZIONE CALCOLATA RELATIVA AGLI ONERI DELLA SEZIONE III PARI A EURO: 2.394,00 SOMMATA NEL RIGO 29 DEL  
PROSPETTO DI LIQUIDAZIONE MODELLO 730/3

#### DATI IDENTIFICATIVI

Sono riportati il codice fiscale, il cognome e il nome o la denominazione del sostituto d'imposta o del CAF o del professionista abilitato che ha prestato l'assistenza fiscale.

Per il CAF viene anche riportato il numero di iscrizione al relativo Albo. Sono, inoltre, riportati il codice fiscale, il cognome e il nome del contribuente e, in caso di dichiarazione congiunta, del coniuge dichiarante, ai quali è stata prestata l'assistenza fiscale.

L'impegno da parte del soggetto che ha prestato l'assistenza fiscale (CAF o professionista abilitato) ad informare il contribuente di eventuali comunicazioni dell'Agenzia delle entrate relative alla presente dichiarazione, è attestato dalla barratura della relativa casella.

#### RIEPILOGO DEI REDDITI

Sono riportati per ciascun tipo di reddito gli importi determinati sulla base di quanto indicato nei corrispondenti quadri dal contribuente, che concorrono alla determinazione del reddito complessivo ai fini IRPEF. Inoltre viene riportato l'ammontare del reddito dei fabbricati locali con applicazione della cedolare secca, che quindi non concorre alla formazione del reddito complessivo.

In caso di dichiarazione congiunta sono riportati anche gli importi dei redditi del coniuge dichiarante.

#### CALCOLO DEL REDDITO IMPONIBILE E DELL'IMPOSTA LORDA

Sono riportati i dati per la determinazione del reddito imponibile e della relativa imposta dovuta.

L'importo del reddito imponibile è ottenuto sottraendo dal reddito gli oneri deducibili sulla base di quanto indicato nella SEZ. II del quadro E del Mod. 730.

L'imposta lorda è calcolata sulla base delle aliquote corrispondenti agli scaglioni di reddito.

#### CALCOLO DETRAZIONI E CREDITI D'IMPOSTA

L'imposta netta è ottenuta sottraendo dall'imposta lorda:

- le detrazioni per carichi di famiglia (art. 12 del TUIR);
- le detrazioni per redditi di lavoro dipendente e assimilati, di pensione e altri redditi (art. 13 del TUIR);
- la detrazione per oneri determinata sulla base di quanto indicato nella SEZ. I, nella SEZ. III e nelle SEZ. IV, V e VI del quadro E del Mod. 730;
- la detrazione per il personale del comparto sicurezza, difesa e soccorso (rigo C14);
- il credito d'imposta per il riacquisto della prima casa (rigo G1);
- il credito d'imposta per il reintegro delle anticipazioni sui fondi pensione (rigo G3);
- il credito d'imposta per l'incremento dell'occupazione (rigo G7);
- il credito d'imposta per le mediazioni (rigo G8).

#### CALCOLO DELL'IMPOSTA NETTA E DEL RIGO DIFFERENZA

Dall'importo dell'imposta netta vengono sottratti:

- i crediti d'imposta per gli immobili colpiti dal sisma verificatosi in Abruzzo (righe G5 e G6);
- i crediti d'imposta per i redditi prodotti all'estero determinato sulla base di quanto indicato nel quadro G, sezione III;
- il credito d'imposta per i canoni non percepiti (rigo G2);
- le ritenute già effettuate dal sostituto d'imposta all'atto della corrispondenza della retribuzione o della pensione e degli altri emolumenti;
- le ritenute relative ai redditi diversi da quelli di lavoro dipendente o di pensione, dichiarate nei quadri D e F del Mod. 730;
- l'eccedenza risultante dalla precedente dichiarazione;
- gli acconti versati tramite il sostituto d'imposta ovvero direttamente dal contribuente.

#### CALCOLO DELL'ADDIZIONALE REGIONALE ALL'IRPEF E DELL'ADDIZIONALE COMUNALE ALL'IRPEF

È riportato:

- l'importo del reddito su cui sono dovute l'addizionale regionale e l'addizionale comunale all'IRPEF;
- l'importo dovuto dell'addizionale regionale all'IRPEF;
- l'addizionale regionale all'IRPEF risultante dalla certificazione;
- l'eccedenza di addizionale regionale all'IRPEF risultante dalla precedente dichiarazione;
- l'importo dovuto dell'addizionale comunale all'IRPEF;
- l'addizionale comunale all'IRPEF risultante dalla certificazione;
- l'eccedenza di addizionale comunale all'IRPEF risultante dalla precedente dichiarazione;
- l'acconto dell'addizionale comunale all'IRPEF per il 2013;
- l'acconto per l'addizionale comunale all'IRPEF 2013 risultante dalla certificazione.

#### CEDOLARE SECCA LOCAZIONI

Sono riportati l'ammontare della cedolare secca dovuta, l'eccedenza risultante dalla precedente dichiarazione e l'importo degli acconti della cedolare secca versati per il 2012.

#### CONTRIBUTO DI SOLIDARIETA

Sono riportati la base imponibile su cui calcolare il contributo di solidarietà, l'importo del contributo dovuto e l'importo del contributo risultante dalla certificazione.

#### LIQUIDAZIONE DELLE IMPOSTE DEL DICHIARANTE E DEL CONIUGE

È riportato il risultato contabile del calcolo dell'IRPEF e delle addizionali all'IRPEF che saranno trattenute ovvero rimborsate dal sostituto d'imposta.

Nel caso di compilazione del quadro IMU, l'eventuale credito relativo a ciascuna imposta è ripartito tra l'ammontare che può essere utilizzato in compensazione con il mod. F24 per il versamento dell'IMU e l'ammontare che sarà rimborsato dal sostituto d'imposta.

Sono indicati gli importi della prima e della seconda o unica rata di acconto IRPEF che saranno trattenuti, alle scadenze dovute, dal sostituto d'imposta.

È indicato l'eventuale acconto del 20 per cento sui redditi soggetti a tassazione separata della SEZ. II del quadro D.

È indicato l'acconto dell'addizionale comunale IRPEF 2013 che sarà trattenuto, alla scadenza dovuta, dal sostituto d'imposta.

È indicato l'ammontare dell'imposta sostitutiva relativa ai compensi percepiti per l'incremento della produttività.

È riportato l'ammontare della cedolare secca sulle locazioni che sarà trattenuta o rimborsata dal sostituto d'imposta. Sono indicati gli importi della prima e della seconda o unica rata di acconto della cedolare secca per il 2013 che saranno trattenuti, alle scadenze dovute, dal sostituto d'imposta.

È riportato l'ammontare del contributo di solidarietà che sarà trattenuto dal sostituto d'imposta.

È inoltre indicato il numero delle rate richieste per i versamenti del saldo e degli eventuali acconti.

#### ALTRI DATI

Sono riportati i dati relativi all'ammontare residuo dei crediti d'imposta per il riacquisto della prima casa, per l'incremento dell'occupazione, per gli immobili colpiti dal sisma in Abruzzo, per il reintegro delle anticipazioni sui fondi pensione e per le mediazioni che il contribuente può utilizzare in compensazione ovvero riportare nella successiva dichiarazione dei redditi.

È indicato l'ammontare complessivo delle spese sanitarie per le quali si è fruito della rateizzazione nella presente dichiarazione; tale importo dovrà essere riportata nella successiva dichiarazione dei redditi mod. 730 per fruire della seconda rata della detrazione spettante.

È indicato il reddito di riferimento (somma di reddito complessivo e base imponibile della cedolare secca) per la determinazione delle detrazioni commisurate al reddito (es. detrazioni per carichi di famiglia e lavoro) e di altri benefici collegati al possesso di requisiti reddituali, quali ad esempio l'ISEE.

Sono presenti i dati relativi al credito per imposte pagate all'estero con distinta indicazione dello Stato e dell'anno di produzione del reddito estero; tali informazioni dovranno essere utilizzate nelle successive dichiarazioni dei redditi qualora il contribuente intenda fruire del credito d'imposta per redditi prodotti all'estero.

Sono indicati i redditi fondiari relativi a terreni non affittati e fabbricati non locati, nonché il reddito dell'abitazione principale e delle relative pertinenze, non imponibili in quanto l'IRPEF e le relative addizionali sono sostituite dall'IMU. Tali informazioni possono assumere rilievo nell'ambito di prestazioni previdenziali e assistenziali.

#### RISULTATO DELLA LIQUIDAZIONE

Nel prospetto viene indicato l'ammontare dell'importo che sarà trattenuto o rimborsato dal datore di lavoro o dall'ente pensionistico in busta paga.

Nel caso di dichiarazione presentata in forma congiunta, nel prospetto è indicato un unico importo complessivo che tiene conto della liquidazione delle imposte di entrambi i coniugi.

Nel caso di compilazione del quadro IMU, sono riportati i dati relativi agli importi a credito che devono essere utilizzati per la compilazione del mod. F24 ai fini del pagamento dell'IMU. In particolare, per ogni credito sono riportati il codice tributo, l'anno di riferimento ed il relativo importo; per i crediti relativi alle addizionali regionale e comunale è inoltre riportato il codice regione /comune.



Senato della Repubblica  
Servizio delle prerogative,  
delle immunità parlamentari e del contenzioso

MODULO B

## XVII LEGISLATURA

DICHIARAZIONE PER LA PUBBLICITA' DELLE SPESE PER LA PROPAGANDA ELETTORALE  
(Legge 5 luglio 1982, n. 441 – Legge 10 dicembre 1993, n. 515)

### DICHIARANTE

Cognome	Nome	Data di nascita	Stato civile
TOCCI	WALTER	26-9-1952	CONIUGATO
Comune di nascita	Provincia (Sigla)	Comune di residenza	Provincia (Sigla)
POGGIO MOIANO	RI	ROMA	RM

### AVVERTENZA

Alla dichiarazione debbono essere allegate le *copie* delle dichiarazioni di cui al comma 3 dell'articolo 4 della legge 18 novembre 1981, n. 659, relative agli eventuali contributi ricevuti (\*).

Gli originali di tali dichiarazioni debbono essere inviati invece alla Presidenza della Camera dei deputati.

(\*) Si riporta di seguito il comma richiamato, come da ultimo modificato dall'articolo 11, comma 1, della legge 6 luglio 2012, n. 96:

«Nel caso di erogazione di finanziamenti o contributi ai soggetti indicati nell'articolo 7 della legge 2 maggio 1974, n. 195, e nel primo comma del presente articolo, per un importo che nell'anno superi euro cinquemila, sotto qualsiasi forma, compresa la messa a disposizione di servizi, il soggetto che li eroga ed il soggetto che li riceve sono tenuti a farne dichiarazione congiunta, sottoscrivendo un unico documento, depositato presso la Presidenza della Camera dei deputati ovvero a questa indirizzato con raccomandata con avviso di ricevimento. Detti finanziamenti o contributi o servizi, per quanto riguarda la campagna elettorale, possono anche essere dichiarati a mezzo di autocertificazione dei candidati. Le disposizioni di cui al presente comma non si applicano per tutti i finanziamenti direttamente concessi da istituti di credito o da aziende bancarie, alle condizioni fissate dagli accordi interbancari».

SEZ. 1

### SPESE PER LA PROPAGANDA ELETTORALE

Dichiaro che, ai fini della propaganda elettorale per le elezioni politiche del 24 e 25 febbraio 2013, ho sostenuto le seguenti spese che devono essere così quantificate:

1. .... NON HO SOSTENUTO ALCUNA SPESA .....
2. ....
3. ....
4. ....
5. ....
6. ....
7. ....
8. ....
9. ....
10. ....

Dichiaro che, sempre ai medesimi fini, ho assunto le seguenti obbligazioni:

1. ....
2. ....
3. ....
4. ....
5. ....
6. ....
7. ....

**Sul mio onore affermo che la dichiarazione corrisponde al vero.**

*Firma del dichiarante*

Data... 9-8-2013 .....

.....  .....

SEZ. 2 (da compilare in alternativa alla precedente Sez. 1)

### SPESE PER LA PROPAGANDA ELETTORALE

Attesto che, ai fini della propaganda elettorale per le elezioni politiche del 24 e 25 febbraio 2013, mi sono avvalso *esclusivamente* di materiali e di mezzi propagandistici predisposti e messi a disposizione dal partito o dalla formazione politica della cui lista ho fatto parte.

Tali spese, riferibili alla mia candidatura, debbono essere così quantificate:

IL PARTITO NON HA SOSTENUTO SPESE  
PER LA MIA CANDIDATURA

**Sul mio onore affermo che la dichiarazione corrisponde al vero.**

Data 9-8-2013

Firma del dichiarante

