



Senato della Repubblica

Servizio delle prerogative,
delle immunità parlamentari e del contenzioso

MODULO A

XVI LEGISLATURA

DICHIARAZIONE PER LA PUBBLICITÀ DELLA SITUAZIONE PATRIMONIALE

(Legge 5 luglio 1982, n. 441)

DICHIARANTE

Cognome	Nome	Data di nascita	Stato civile
MUSSO	Enrico	14/02/1962	CONIUGATO
Comune di nascita	Provincia (Sigla)	Comune di residenza	Provincia (Sigla)
GENOVA	GE	GENOVA	GE

SEZ. 1

BENI IMMOBILI (Terreni e Fabbricati)			
Natura del diritto (1)	Descrizione dell'immobile (2)	Comune e Provincia	Annotazioni
1 ABITAZIONE	FABBRICATO	GENOVA GE	
2 PROPRIETÀ	FABBRICATO	GENOVA GE	
3			
4			
5			
6			
7			
8			
9			
10			

(1) Specificare se trattasi di: proprietà; comproprietà; superficie; enfiteusi; usufrutto; uso; abitazione; servitù; ipoteca.

(2) Specificare se trattasi di: fabbricato, terreno.

SEZ. 2

BENI MOBILI ISCRITTI IN PUBBLICI REGISTRI			
	CV. fiscali	Anno di immatricolazione	Annotazioni
Autovetture			
1	BMW 180	20	2006
2			
3			
4			
Aeromobili			
1			
2			
Imbarcazioni da diporto			
1			
2			

SEZ. 3

PARTECIPAZIONI IN SOCIETÀ			
	SOCIETÀ (denominazione e sede)	Numero azioni quote possedute	Annotazioni
1			
2			
3			
4			
5			
6			
7			
8			
9			
10			

SEZ. 4


FUNZIONI DI AMMINISTRATORE O SINDACO DI SOCIETÀ		
SOCIETÀ (denominazione e sede)	Natura dell'incarico	Annotazioni
1		
2		
3		
4		
5		
6		
7		
8		
9		
10		


Annotazioni: _____

Sul mio onore affermo che la dichiarazione corrisponde al vero.

Data 2 luglio 2005

X





**PERIODI FISCALI
2008**

Agenzia
Entrate

Riservato alla Poste Italiane Spa
N. Protocollo

Data di presentazione

UNI

COGNOME
MUSSO

NOME
ENRICO

Periodo d'imposta 2007

CODICE FISCALE

M S S N R C 6 2 B 1 4 D 9 6 9 T EURO

Prima di compilare il modello, è utile leggere queste informazioni:

TUTELA DEI DATI PERSONALI

(AI SENSI DEL D.LGS. N. 196 DEL 2003 SULLA PRIVACY)

La maggior parte dei dati richiesti nella dichiarazione, per le finalità di liquidazione, accertamento e riscossione delle imposte, devono essere indicati obbligatoriamente per non incorrere in sanzioni di carattere amministrativo e, in alcuni casi, di carattere penale. Tali dati sono quelli anagrafici, quelli necessari per determinare l'imponibile e l'imposta, e la firma. Altri dati invece (es. quelli relativi agli oneri deducibili o quelli per cui spettano detrazioni d'imposta) vanno indicati solo se il contribuente intende avvalersi dei benefici previsti. Infine, la scelta per la destinazione dell'8 per mille e del 5 per mille dell'IRPEF è facoltativa. Il D.Lgs. 30 giugno 2003, n. 196, (Codice in materia di protezione dei dati personali), prevede un sistema di garanzie a tutela dei trattamenti che vengono effettuati sui dati personali. L'Amministrazione si impegna a trattare i dati personali nel pieno rispetto delle norme. Le informazioni che riguardano il titolare, i responsabili e le modalità del trattamento dei vostri dati, nonché i diritti esercitabili sui dati stessi, le potete leggere nel capitolo 4 delle istruzioni di questo modello.

ESENZIONE DALLA DICHIARAZIONE DEI REDDITI

Non tutti i contribuenti sono obbligati a presentare la dichiarazione dei redditi. Per sapere se rientrate nella categoria dei contribuenti esonerati dall'obbligo di dichiarazione dei redditi, leggete le ISTRUZIONI, Parte II, capitolo 2.

OBBLIGO DI ALTRE DICHIARAZIONI

A seconda della vostra situazione personale, potreste essere obbligati a presentare altre dichiarazioni oltre al Fascicolo 1. A questo scopo dovete utilizzare i Fascicoli 2 e 3 (per gli altri redditi), la dichiarazione IRAP e la dichiarazione IVA. Per sapere quali dichiarazioni dovete presentare, leggete le ISTRUZIONI, Parte I.

A CHI SI PRESENTA

Il modello UNICO 2008, indipendentemente dal domicilio fiscale del contribuente, deve essere consegnato:

- a un qualunque ufficio postale per i soli casi in cui è consentito presentare il modello cartaceo;
- a un intermediario abilitato (professionisti, associazioni di categoria, CAF e altri soggetti abilitati);
- direttamente all'Agenzia delle Entrate in via telematica tramite Entratel o Internet.

QUANDO SI PRESENTA

1. Il modello UNICO 2008 si presenta dal 2 maggio al 30 giugno 2008 agli uffici postali che lo trasmettono alla Amministrazione finanziaria.
2. Se la presentazione è effettuata in via telematica, direttamente dal contribuente ovvero tramite un intermediario abilitato, il termine è del 31 luglio 2008.

CONSERVAZIONE DELLA DOCUMENTAZIONE E RELATIVE SANZIONI

È obbligatorio conservare fino al 31 dicembre 2011 tutta la documentazione relativa a redditi, ritenute, oneri, spese, ecc., a cui si è fatto riferimento in questa dichiarazione. Entro tale data l'Agenzia delle Entrate ha la facoltà di richiederla, e applicherà una sanzione a chi non è in grado di esibire la documentazione richiesta.

VERSAMENTI

Per sapere come si eseguono i versamenti, leggete le ISTRUZIONI, Parte I, capitolo 6.

COMPENSAZIONE

Per sapere come si esegue la compensazione, leggete le ISTRUZIONI, Parte I, capitolo 7.

RATEIZZAZIONE

Per sapere come si effettua la rateizzazione, leggete le ISTRUZIONI, Parte I, capitolo 8.

LE NOVITÀ DI QUESTO ANNO

Per le novità della dichiarazione dei redditi di quest'anno, leggete le ISTRUZIONI, Parte II, capitolo 1.

CONTENUTO DEL MODELLO BASE

Il modello base per la dichiarazione deve essere compilato da tutti i contribuenti non esonerati, ed è composto come segue:

- il FRONTESPIZIO, costituito da tre facciate: la prima con i dati che identificano il dichiarante, la seconda e la terza che contengono informazioni personali e quelle relative alla propria dichiarazione (tipo di dichiarazione; altro soggetto che firma la dichiarazione; scelta per la destinazione dell'8 per mille e del 5 per mille dell'IRPEF; firma della dichiarazione);
- i QUADRI contrassegnati dalla lettera R (RA, RB, RC, RP, RN, RV e RX), il PROSPETTO dei familiari a carico e i QUADRI BF e CR.

COME SI COMPILA IL MODELLO UNICO 2008

1. Il modello va compilato in due esemplari: l'originale e la copia per il contribuente.
2. Il modello va compilato con la massima attenzione, scrivendo in maniera leggibile. Si consiglia di compilare prima la copia ad uso del contribuente e poi l'originale, per poter correggere eventuali errori.

COME SI INSERISCE LA DICHIARAZIONE NELLA BUSTA

1. La dichiarazione va inserita nella sua busta in modo che il triangolo posto in alto a sinistra del frontespizio si sovrapponga al triangolo sulla busta e che, attraverso la finestra della busta, si possano vedere soltanto il tipo di modello, la data di presentazione e i dati identificativi del contribuente. In caso contrario gli uffici postali non accetteranno la dichiarazione.
2. Le singole dichiarazioni o i singoli quadri che compongono il MODELLO UNICO 2008 vanno inseriti nella busta senza fermagli o cuciture.

TECNOLOGIA DI STAMPA FISCOLASER WWW.DATAPRINT.IT
CONFORME AL PROVVEDIMENTO AGENZIA DELLE ENTRATE DEL 04/03/2008 DATA PRINT GRAFICA

Codice fiscale (*) MSSNRC62B14D969T

TIPO DI DICHIARAZIONE Redditi Irap Iva Modulo RW Quadro VO Quadri AC Studi di settore Parametri Indicatori Correttiva nei termini Dichiarazione integrativa a favore Dichiarazione integrativa Eventi eccezionali

DATI DEL CONTRIBUENTE Comune (o Stato estero) di nascita GENOVA Provincia (sigla) GE Data di nascita giorno 14 mese 02 anno 1962 Sesso (barrare la relativa casella) M X F

STATO CIVILE celibe/inubile 1 coniugato/a 2 X vedovo/a 3 separato/a 4 divorziato/a 5 deceduto/a 6 tutelato/a 7 minore 8

EVENTUALE PARTITA IVA 0 3 5 5 7 0 4 0 1 0 6

RESIDENZA ANAGRAFICA Comune GENOVA Provincia (sigla) GE C.a.p. D969 Codice comune

Da compilare solo se variata dal 1/1/2007 alla data di presentazione della dichiarazione
Residenza anagrafica Tipologia (via, piazza, ecc.) Indirizzo Numero civico
Frazione Data della variazione giorno mese anno
Barrare la casella se il domicilio fiscale è diverso dalla residenza anagrafica per provvedimento amministrativo 1 Vedere istruzioni 2

TELEFONO E INDIRIZZO DI POSTA ELETTRONICA Telefono prefisso numero Cellulare Indirizzo di posta elettronica

DOMICILIO FISCALE AL 01/01/2007 Comune GENOVA Provincia (sigla) GE Codice comune D969

DOMICILIO FISCALE AL 31/12/2007 Comune Provincia (sigla) GE Codice comune D969

DOMICILIO FISCALE AL 01/01/2008 Comune Provincia (sigla) GE Codice comune D969

DOMICILIO PER LA NOTIFICAZIONE DEGLI ATTI Codice fiscale Cognome (o ufficio) Nome Comune Provincia (sigla) GE Codice comune C.a.p. D969

Tipologia (via, piazza, ecc.) Indirizzo Numero civico Frazione

Stato estero (riservato ai residenti all'estero) Codice Stato estero Stato federato, provincia, contea

Località di residenza Indirizzo estero

RESERVATO A CHI PRESENTA LA DICHIARAZIONE PER ALTRI
Codice fiscale (obbligatorio) Codice carica Data carica giorno mese anno

Cognome Nome Sesso (barrare la relativa casella) M X F

Data di nascita giorno mese anno Comune (o Stato estero) di nascita Provincia (sigla) GE

Comune Provincia (sigla) GE C.a.p. D969

Residenza anagrafica (o se diverso) Domicilio Fiscale Frazione, via e numero civico Telefono prefisso numero

Data di inizio procedura giorno mese anno Procedura non ancora terminata Data di fine procedura giorno mese anno Codice

Accettazione dell'eredità giacente

RESIDENTE ALL'ESTERO Codice fiscale estero Stato estero di residenza Codice dello Stato estero (vedere istruzioni) NAZIONALITA' (vedere istruzioni)

Stato federato, provincia, contea Località di residenza

Indirizzo 1 Estera

2 Italiana

(*) Da compilare per i soli modelli predisposti su fogli singoli, ovvero su moduli meccanografici a striscia continua

tecnologia di stampa FISCOCLASER www.datiopen.it
04/03/2008 - DATA PRINT GRAFIK
CONFORME AL PROVVEDIMENTO AGENZIA DELLE ENTRATE DEL 10/12/2008, E/O
PREDE CURATORE FALLIMENTARE O DELL'EREDITA' (vedere istruzioni)

Codice fiscale (*) **MSSNRC62B14D969T**

SCELTA PER LA DESTINAZIONE DELL'OTTO PER MILLE DELL'IRPEF per scegliere, FIRMARE in UNO SOLO dei riquadri

Stato

Chiesa cattolica

Unione Chiese cristiane avventiste del 7° giorno

Assemblee di Dio In Italia



In aggiunta a quanto spiegato nell' informativa sul trattamento dei dati, si precisa che i dati personali del contribuente verranno utilizzati solo dall' Agenzia delle Entrate per attuare la scelta

SCELTA PER LA DESTINAZIONE DELL' CINQUE PER MILLE DELL'IRPEF per scegliere, FIRMARE in UNO SOLO dei riquadri. E' possibile indicare anche il codice fiscale di un soggetto beneficiario

Sostegno delle organizzazioni non lucrative di utilità sociale, delle associazioni di promozione sociale e delle associazioni riconosciute che operano nei settori di cui all' art. 10, c. 1, lett a), del D.Lgs. n. 460 del 1997 e delle fondazioni nazionali di carattere culturale

Finanziamento agli enti della ricerca scientifica e della università



Finanziamento agli enti della ricerca sanitaria

Sostegno alle associazioni sportive dilettantistiche in possesso del riconoscimento ai fini sportivi rilasciato dal CONI a norma di legge



In aggiunta a quanto spiegato nell' informativa sul trattamento dei dati, si precisa che i dati personali del contribuente verranno utilizzati solo dall' Agenzia delle Entrate per attuare la scelta

tecnologia di stampa FISCOASER www.dadaprint.it

FIRMA DELLA DICHIARAZIONE Il contribuente dichiara di aver compilato e allegato i seguenti quadri (barrare le caselle che interessano)

<input type="checkbox"/> RA	<input checked="" type="checkbox"/> RB	<input checked="" type="checkbox"/> RC	<input checked="" type="checkbox"/> RD	<input checked="" type="checkbox"/> RE	<input checked="" type="checkbox"/> RF	<input type="checkbox"/> RG	<input type="checkbox"/> RH	<input type="checkbox"/> RI	<input type="checkbox"/> RJ	<input type="checkbox"/> RK	<input type="checkbox"/> RL	<input type="checkbox"/> RM	<input type="checkbox"/> RN	<input type="checkbox"/> RO	<input type="checkbox"/> RP	<input type="checkbox"/> RQ	<input type="checkbox"/> RS	<input type="checkbox"/> RT	<input type="checkbox"/> RU	<input type="checkbox"/> RV	<input type="checkbox"/> RW	<input type="checkbox"/> RX	<input type="checkbox"/> RY	<input type="checkbox"/> RZ	<input type="checkbox"/> CA	<input type="checkbox"/> CB	<input type="checkbox"/> CC	<input type="checkbox"/> CD	<input type="checkbox"/> CE	<input type="checkbox"/> CF	<input type="checkbox"/> CG	<input type="checkbox"/> CH	<input type="checkbox"/> CI	<input type="checkbox"/> CJ	<input type="checkbox"/> CK	<input type="checkbox"/> CL	<input type="checkbox"/> CM	<input type="checkbox"/> CN	<input type="checkbox"/> CO	<input type="checkbox"/> CP	<input type="checkbox"/> CQ	<input type="checkbox"/> CR	<input type="checkbox"/> CS	<input type="checkbox"/> CT	<input type="checkbox"/> CU	<input type="checkbox"/> CV	<input type="checkbox"/> CW	<input type="checkbox"/> CX	<input type="checkbox"/> CY	<input type="checkbox"/> CZ
<input type="checkbox"/> RU	<input type="checkbox"/> FC	N. moduli IVA																																																

CON LA FIRMA SI ESPRIME ANCHE IL CONSENSO AL TRATTAMENTO DEI DATI SENSA' EVENTUALMENTE INDICATI NELLA DICHIARAZIONE

FIRMA del CONTRIBUENTE (o di chi presenta la dichiarazione per altri)

Inviare avviso telematico all'intermediario

IMPEGNO ALLA PRESENTAZIONE TELEMATICA Riservato all'intermediario

Codice fiscale dell'intermediario

N. Iscrizione all'albo del C.A.F.

Impegno a presentare in via telematica la dichiarazione

1

Ricezione avviso telematico

giorno mese anno

Data dell'impegno

FIRMA DELL'INTERMEDIARIO

VISTO DI CONFORMITÀ

Codice fiscale del responsabile del C.A.F.

Codice fiscale del C.A.F.

Riservato al C.A.F. o al professionista

Codice fiscale del professionista

FIRMA DEL RESPONSABILE DEL C.A.F. o DEL PROFESSIONISTA

Si rilascia il visto di conformità ai sensi dell' art. 35 del D.Lgs. n. 241/1997

CERTIFICAZIONE TRIBUTARIA

Codice fiscale del professionista

Codice fiscale o partita IVA del soggetto diverso dal certificatore che ha predisposto la dichiarazione e fornito le scritture contabili


Si attesta la certificazione ai sensi dell' art. 36 del D.Lgs. n. 241/1997

FIRMA DEL PROFESSIONISTA

CONFORME AL PROVVEDIMENTO AGENZIA DELLE ENTRATE DEL 31/01/2008 E DEL 04/03/2008 - DATA PRINT GRAFIC

CODICE FISCALE

M S S N R C 6 2 B 1 4 D 9 6 9 T



REDDITI

QUADRO RA/RB/RC

Reddito dei terreni, dei fabbricati e di lavoro dipendente

Mod. N.

1

EURO

QUADRO RA

REDDITO DEI TERRENI

Esclusi i terreni all'estero da includere nel Quadro RL

Indicare i dati di tutti i terreni anche se non hanno subito variazioni!

RA1-10	Reddito dominicale	Titolo	Reddito agrario	Possesso		Canone di affitto in regime vincoletto	Casi particolari	Continuazione (*)	Reddito dominicale imponibile	Reddito agrario imponibile
				giorni	%					
RA1	,00		,00						,00	,00
RA2	,00		,00						,00	,00
RA3	,00		,00						,00	,00
RA4	,00		,00						,00	,00
RA5	,00		,00						,00	,00
RA6	,00		,00						,00	,00
RA7	,00		,00						,00	,00
RA8	,00		,00						,00	,00
RA9	,00		,00						,00	,00
RA10	,00		,00						,00	,00
RA11	Sommare gli importi di col. 9 e col. 10 dei righe da RA1 a RA10; sommare gli importi di col. 9 e col. 10 di rigo RA11 agli altri redditi Irpef e riportare il totale al rigo RN1 col. 2								,00	,00
TOTALI									,00	,00

QUADRO RB

REDDITO DEI FABBRICATI

Esclusi i fabbricati all'estero da includere nel Quadro RL

Indicare i dati di tutti i fabbricati anche se non hanno subito variazioni!

RB1-10	Rendita catastale rivalutata del 5%	Utilizzo	Possesso		Canone di locazione (vedere istruzioni)	Casi particolari	Continuazione (*)	Imponibile	Codice Comune	ICI dovuta per il 2007
			giorni	%						
RB1	2.413,00	1	365	100	,00			2.413,00	D969	1.344,00
RB2	103,00	2	365	100	,00			137,00	D969	72,00
RB3	,00				,00			,00		,00
RB4	,00				,00			,00		,00
RB5	,00				,00			,00		,00
RB6	,00				,00			,00		,00
RB7	,00				,00			,00		,00
RB8	,00				,00			,00		,00
RB9	,00				,00			,00		,00
RB10	,00				,00			,00		,00
RB11	Sommare gli importi di col. 8 dei righe da RB1 a RB10; sommare l'importo di rigo RB11 agli altri redditi Irpef e riportare il totale al rigo RN1 col. 2								2.550,00	
TOTALE									2.550,00	

RB12-14	N. ord. di riferimento	Mod. N.	Estremi di registrazione del contratto di locazione			Anno di presentazione dich. ICI
			Data	Numero	Codice ufficio	
RB12	2	3				
RB13						
RB14						

QUADRO RC

REDDITI DI LAVORO DIPENDENTE E ASSIMILATI

Sezione I Lavoro dipendente e assimilati

Sezione II Altri redditi assimilati a quelli di lavoro dipendente

Sezione III Ritenute su redditi di lavoro dipendente e assimilati, addizionale regionale all'IRPEF e addizionale comunale all'IRPEF

Sezione IV Ritenute per lavori socialmente utili

RC1-17	Tipologia reddito	Indeterminato/Determinato	Redditi
RC2	2	2	9.468,00
RC3	2	2	904,00
RC4	2	2	385,00
RC5	Sommare gli importi di col. 3 dei righe da RC1 a RC4; (di cui		,00)
RC5	sommare l'importo del rigo RC5 agli altri redditi Irpef e riportare il totale al rigo RN1 col. 2		TOTALE 105.696,00
RC6	Periodo di lavoro (giorni per i quali spettano le detrazioni)	Lavoro dipendente	Pensione
		365	
RC7	(Vedere istruzioni)	Redditi	,00
RC8			,00
RC9	Sommare gli importi di col. 2 dei righe RC7 e RC8; sommare l'importo del rigo RC9 agli altri redditi Irpef e riportare il totale al rigo RN1 col. 2		
RC10	Ritenuta subite (punto 5 del CUD 2008). Sommare l'importo di rigo RC10 e le altre ritenute e riportare il totale al rigo RN28 col. 2		
RC11	Addizionale regionale all'IRPEF trattenuta dal datore di lavoro (punto 6 del CUD 2008)		
RC12	Acconto addizionale comunale all'IRPEF 2007 trattenuta dal datore di lavoro (punto 10 del CUD 2008)		
RC13	Saldo addizionale comunale all'IRPEF 2007 trattenuta dal datore di lavoro (punto 11 del CUD 2008)		
RC14	Addizionale comunale all'IRPEF 2007 restituita e/o non trattenuta (Annotazioni CUD 2007)		
RC15	Acconto Addizionale comunale all'IRPEF 2008 trattenuto dal datore di lavoro (punto 13 del CUD 2008)		
RC16	Ritenute per lavori socialmente utili trattenute dal datore di lavoro. Vedere istruzioni.		
RC17	Addizionale regionale all'IRPEF trattenuta dal datore di lavoro. Vedere istruzioni.		

(*) Barrare la casella se si tratta dello stesso terreno o della stessa unità immobiliare del rigo precedente

CODICE FISCALE

M S S N R C 6 2 B 1 4 D 9 6 9 T



**REDDITI
QUADRO RA/RB/RC**

Reddito dai terreni, dei fabbricati
e di lavoro dipendente

Mod. N.

2

EURO

QUADRO RA

REDDITO DEI TERRENI

	Reddito dominicale	Titolo		Reddito agrario	Possesso		Canone di affitto in regime vincolistico	Casi particolari (*)	Reddito dominicale imponibile	Reddito agrario imponibile	
					giorni	%					
Esclusi i terreni all'estero da includere nel Quadro RL	RA1	1	2 3	4	5	6	7	8 9	10	11	
	RA2										
	RA3										
	RA4										
	RA5										
	RA6										
	RA7										
	RA8										
	RA9										
	RA10										
	RA11	Sommare gli importi di col. 9 e col. 10 dei rigi da RA1 a RA10; sommare gli importi di col. 9 e col. 10 di rigo RA11 agli altri redditi Irpef e riportare il totale al rigo RN1 col. 2								TOTALI	

QUADRO RB

REDDITO DEI FABBRICATI

	Rendita catastale rivalutata del 5%	Utilizzo		Possesso	Canone di locazione (vedere istruzioni)	Casi particolari	Continuazione (*)	Imponibile	Codice Comune	ICI dovuta per il 2007	
				giorni							
Esclusi i fabbricati all'estero da includere nel Quadro RL	RB1	1	2 3	4	5	6	7 8	9	10	11	
	RB2										
	RB3										
	RB4										
	RB5										
	RB6										
	RB7										
	RB8										
	RB9										
	RB10										
	RB11	Sommare gli importi di col. 8 dei rigi da RB1 a RB10; sommare l'importo di rigo RB11 agli altri redditi Irpef e riportare il totale al rigo RN1 col. 2								TOTALE	

QUADRO RC

REDDITI DI LAVORO DIPENDENTE E ASSIMILATI

	N. ord di riferimento	Mod. N.	Estremi di registrazione del contratto di locazione		Anno di presentazione dich. ICI	Redditi	
			Data	Numero	Codice ufficio		
	RB12	2 3	4	5	6		
	RB13						
	RB14						
	RC1	1 2	Tipologia reddito		2	Indeterminato/Determinato	Redditi
	RC2					611,00	
	RC3					,00	
	RC4					,00	
	RC5	Sommare gli importi di col. 3 dei rigi da RC1 a RC4; (di cui 1 ,00)					2
	RC6	sommare l'importo del rigo RC5 agli altri redditi Irpef e riportare il totale al rigo RN1 col. 2					TOTALE
	RC6	Periodo di lavoro (giorni per i quali spettano le detrazioni)					1
	RC7	(Vedere istruzioni)					2
	RC7						Redditi
	RC8						,00
	RC9	Sommare gli importi di col. 2 dei rigi RC7 e RC8; sommare l'importo del rigo RC9 agli altri redditi Irpef e riportare il totale al rigo RN1 col. 2					,00
	RC10	Ritenute subite (punto 5 del CUD 2008). Sommare l'importo di rigo RC10 e le altre ritenute e riportare il totale al rigo RN28 col. 2					,00
	RC11	Addizionale regionale all'IRPEF trattenuta dal datore di lavoro (punto 6 del CUD 2008)					,00
	RC12	Acconto addizionale comunale all'IRPEF 2007 trattenuta dal datore di lavoro (punto 10 del CUD 2008)					,00
	RC13	Saldo addizionale comunale all'IRPEF 2007 trattenuta dal datore di lavoro (punto 11 del CUD 2008)					,00
	RC14	Addizionale comunale all'IRPEF 2007 restituita e/o non trattenuta (Annotazioni CUD 2007)					,00
	RC15	Acconto Addizionale comunale all'IRPEF 2008 trattenuto dal datore di lavoro (punto 13 del CUD 2008)					,00
	RC16	Ritenute per lavori socialmente utili trattenute dal datore di lavoro. Vedere istruzioni.					,00
	RC17	Addizionale regionale all'IRPEF trattenuta dal datore di lavoro. Vedere istruzioni.					,00

(*) Barrare la casella se si tratta dello stesso terreno o della stessa unità immobiliare del rigo precedente

CODICE FISCALE

M S S N R C 6 2 B 1 4 D 9 6 9 T



REDDITI
QUADRO RL

Altri redditi

Mod. N.

1

EURO

SEZIONE I-A		Tipo reddito	Redditi	Ritenute		
Redditi di capitale	RL1	Utili ed altri proventi equiparati	,00	,00		
	RL2	Altri redditi di capitale	,00	,00		
	RL3	Totale (sommare l'importo di col. 2 agli altri redditi Irpef e riportare il totale al rigo RN1 col. 2; sommare l'importo di col. 3 alle altre ritenute e riportare il totale al rigo RN28 col. 2)	,00	,00		
SEZIONE I-B		Codice fiscale del Trust	Reddito	Crediti di imposta sui fondi comuni di investimento	Crediti per imposte pagate all'estero	Ritenute
Redditi di capitale Imputati da Trust	RL4		,00	,00	,00	,00
				Eccedenze di imposta	Altri crediti	Acconti versati
				,00	,00	,00
SEZIONE II-A			Redditi	Spese		
Redditi diversi	RL5	Corrispettivi di cui all' art. 67, lett. a) del Tuir (lottizzazione di terreni, ecc.)	,00	,00		
	RL6	Corrispettivi di cui all' art. 67, lett. b) del Tuir (rivendita di beni immobili nel quinquennio)	,00	,00		
	RL7	Corrispettivi di cui all' art. 67, lett. c) del Tuir (cessioni di partecipazioni sociali)	,00	,00		
	RL8	Proventi derivanti dalla cessione totale o parziale di aziende di cui all' art. 67, lett. h) e h-bis) del Tuir	,00	,00		
	RL9	Proventi di cui all' art. 67, lett. h) del Tuir, derivanti dall' affitto e dalla concessione in usufrutto di aziende	,00	,00		
	RL10	Proventi di cui all' art. 67, lett. h) del Tuir, derivanti dall' utilizzazione da parte di terzi di beni mobili ed immobili	,00	,00		
	RL11	Redditi di natura fondiaria non determinabili catastalmente (censi, decime, livelli, ecc.) e redditi dei terreni dati in affitto per usi non agricoli	,00	,00		
	RL12	Redditi di beni immobili situati all' estero	,00	,00		
	RL13	Redditi derivanti dalla utilizzazione economica di opere dell' ingegno, di brevetti industriali, ecc. non conseguiti dall' autore o dall' inventore	,00	,00		
	RL14	Corrispettivi derivanti da attività commerciali non esercitate abitualmente	,00	,00		
	RL15	Compensi derivanti da attività di lavoro autonomo non esercitate abitualmente	28.664,00	,00		
	RL16	Compensi derivanti dall' assunzione di obblighi di fare, non fare o permettere	,00	,00		
RL17	Redditi determinati ai sensi dell' art. 71, comma 2-bis del Tuir	,00	,00			
RL18	Totale (sommare gli importi da rigo RL5 a RL17)	28.664,00	,00			
RL19	Reddito netto (col. 1 rigo RL18 - col. 2 rigo RL18; sommare l'importo di rigo RL19 agli altri redditi Irpef e riportare il totale al rigo RN1 col. 2)	28.664,00	,00			
RL20	Ritenute d' acconto (sommare tale importo alle altre ritenute e riportare il totale al rigo RN28 col. 2)	5.333,00	,00			
SEZIONE II-B						
Attività sportive dilettantistiche e collaborazioni con cori, bande e filodrammatiche	RL21	Compensi percepiti		,00		
	RL22	Totale compensi assoggettati a titolo d' imposta	,00	Reddito imponibile (sommare agli altri redditi Irpef e riportare il totale al rigo RN1 col. 2)		
	RL23	Totale ritenute operate sui compensi percepiti nel 2007	,00	Ritenute a titolo d' acconto (sommare tale importo alle altre ritenute e riportare il totale al rigo RN28 col. 2)		
	RL24	Totale addizionale regionale trattenuta sui compensi percepiti nel 2007	,00	Addizionale regionale (da riportare nel rigo RV3 col. 3)		
RL25	Proventi lordi per l' utilizzazione economica di opere dell' ingegno, di brevetti industriali, ecc. percepiti dall' autore o inventore		21.000,00			
Altri redditi di lavoro autonomo	RL26	Compensi derivanti dall' attività di levata dei protesti esercitata dai segretari comunali		,00		
	RL27	Redditi derivanti dai contratti di associazione in partecipazione se l' apporto è costituito esclusivamente da prestazioni di lavoro e utili spettanti ai promotori e ai soci fondatori di società per azioni, in accomandita per azioni e a responsabilità limitata		,00		
	RL28	Totale compensi, proventi e redditi (sommare gli importi da rigo RL25 a RL27)		21.000,00		
	RL29	Deduzioni forfetarie delle spese di produzione dei compensi e dei proventi di cui ai rigi RL25 e RL26		5.250,00		
	RL30	Totale netto compensi, proventi e redditi (RL28 - RL29; sommare l'importo agli altri redditi Irpef e riportare il totale al rigo RN1 col. 2)		15.750,00		
	RL31	Ritenute d' acconto (sommare tale importo alle altre ritenute e riportare il totale al rigo RN28 col. 2)		3.105,00		

tecnologia di stampa FISCOJASER www.dataprint.it
 CONFORME AL PROVVEDIMENTO AGENZIA ENTRATE DEL 31/01/2008 E DEL 04/02/2008 - DATA PRINT GRAFIC

CODICE FISCALE

M S S N R C 6 2 B 1 4 D 9 6 9 T



REDDITI
QUADRO RN

Determinazione dell'IRPEF

EURO

QUADRO RN

IRPEF	REDDITO COMPLESSIVO (sommare tutti i redditi Irpef)	Credito per fondi comuni di cui ai quadri RF, RG e RH ²	
RN1		,00	152.660,00
RN2	Deduzione per abitazione principale	2.413,00	
RN3	Oneri deducibili (riportare l'importo di rigo RP34)	1.011,00	
RN4	REDDITO IMPONIBILE (RN1 col. 1 + RN 1 col. 2 - RN2 - RN3; indicare zero se il risultato è negativo)		149.236,00
RN5	IMPOSTA LORDA		57.341,00
RN6	Detrazione per coniuge a carico	,00	
RN7	Detrazione per figli a carico	,00	
RN8	Ulteriori detrazioni per figli a carico	,00	
RN9	Detrazione per altri familiari a carico	,00	
RN10	Detrazione per redditi di lavoro dipendente	,00	
RN11	Detrazione per redditi di pensione	,00	
RN12	Detrazione per redditi assimilati a quelli di lavoro dipendente e altri redditi	,00	
RN13	Detrazione per oneri indicati nella Sez. I del Quadro RP (19% dell'importo di rigo RP22)	,00	
RN14	Detrazione per spese indicate nella Sez. III del Quadro RP (41% dell'importo di rigo RP38)	,00	
RN15	Detrazione per spese indicate nella Sez. Iff del Quadro RP (36% dell'importo di rigo RP42)	1.728,00	
RN16	Detrazione per gli oneri di cui alla sezione IV del quadro RP	200,00	
RN17	Detrazione per gli oneri di cui alla sezione V del quadro RP	,00	
RN18	Detrazione per spese di cui alla sezione VI del quadro RP	,00	
RN19	Detrazione per gli oneri di cui alla sezione VII del quadro RP	,00	
RN20	TOTALE DETRAZIONI D'IMPOSTA (sommare gli importi dal rigo RN6 al rigo RN19)		1.928,00
RN21	Detrazione spese sanitarie per determinate patologie (19% dell'importo di colonna 1 rigo RP1)	,00	
RN22	Credito d'imposta per il riacquisto della prima casa	,00	
RN23	Credito d'imposta per l'incremento dell'occupazione	,00	
RN24	TOTALE ALTRE DETRAZIONI E CREDITI D'IMPOSTA (somma dei rigi RN21, RN22, RN23)		,00
RN25	IMPOSTA NETTA (RN5 - RN20 - RN24; indicare zero se il risultato è negativo)		55.413,00
RN26	Crediti d'imposta totali per i redditi prodotti all'estero (di cui derivanti da imposte figurativa ¹ Fondi comuni ² Altri crediti d'imposta	,00	,00
RN27	Crediti di imposta	,00 ²	,00
RN28	RITENUTE TOTALI (riportare la somma delle ritenute indicate nei singoli quadri) (di cui sospese ¹)	,00	44.555,00 ²
RN29	ALTRE RITENUTE SUBITE		,00
RN30	DIFFERENZA (RN25 - RN26 col. 2 - RN27 col. 1 - RN27 col. 2 - RN28 col. 2 - RN29) se tale importo è negativo vedere Istruzioni		10.858,00
RN31	Crediti d'imposta per le imprese e i lavoratori autonomi	,00	
RN32	ECCEDENZA D'IMPOSTA RISULTANTE DALLA PRECEDENTE DICHIARAZIONE		,00
RN33	ECCEDENZA D'IMPOSTA RISULTANTE DALLA PRECEDENTE DICHIARAZIONE COMPENSATA NEL MOD. F24		,00
RN34	ACCONTI (di cui ceduti ¹ (di cui sospesi ² VERSATI	,00	,00
RN35	Bonus fiscale e residuo crediti ¹ Bonus fiscale ² Residuo RN8 ³ Residuo RN18	,00	,00
RN36	Irpef da trattenere o da rimborsare risultante dal Mod. 730/2008 ¹ Trattenuto dal sostituto ² Credito compensato con Mod F24 per i versamenti ICI ³ Rimborsato dal sostituto	,00	,00
RN37	IMPOSTA A DEBITO		4.076,00
RN38	IMPOSTA A CREDITO		,00
	RESIDUO DELLE DETRAZIONI E DEI CREDITI D'IMPOSTA RELATIVO AI RIGHI RN21, RN22 E RN23		
RN39	Residuo RN21 ¹ Residuo RN22 ² Residuo RN23 ³	,00	,00

Determinazione dell'imposta

CODICE FISCALE

M S S N R C 6 2 B 1 4 D 9 6 9 T



REDDITI
FAMILIARI A CARICO
QUADRO RP
Oneri e spese

Mod. N. 1 EURO

FAMILIARI A CARICO	Relazione di parentela	1	2	3	4	5	6	7
1	C							
2	F1	Primo figlio	D ³					
3	F	A ²	D					
4	F	A	D					
5	F	A	D					
6	F	A	D					

QUADRO RP	RP1	Spese sanitarie	1	2	3	4	5	6	7
RP1	Spese sanitarie		,00		,00				
RP2	Spese sanitarie per familiari non a carico		,00						
RP3	Spese sanitarie per portatori di handicap		,00						
RP4	Spese veicoli per i portatori di handicap	1	2		,00				
RP5	Spese per l'acquisto di cani guida	1	2		,00				
RP6	Totale spese sanitarie ritefatte in precedenza	1	2		,00				
RP7	Interessi per mutui ipotecari per l'acquisto dell'abitazione principale		,00						
RP8	Interessi per mutui ipotecari per acquisto altri immobili		,00						
RP9	Interessi per mutui contratti nel 1997 per recupero edilizio		,00						
RP10	Interessi per mutui ipotecari per la costruzione dell'abitazione principale		,00						
RP11	Interessi per prestiti o mutui agrari		,00						
RP12	Assicurazioni sulla vita e contro gli infortuni		,00						
RP13	Spese di istruzione		,00						
RP14	Spese funebri		,00						
RP15	Spese per addetti all'assistenza personale		,00						
RP16	Spese per attività sportive per ragazzi (palestre, piscine ed altre strutture sportive)		,00						
RP17	Spese per intermediazione immobiliare		,00						
RP18	Spese per canoni di locazione sostenute da studenti universitari fuori sede		,00						
RP19	Altri oneri (Codice onere)	1	2		,00				
RP20	Altri oneri (Codice onere)	1	2		,00				
RP21	Altri oneri (Codice onere)	1	2		,00				
RP22	TOTALE ONERI SUL QUALE DETERMINARE LA DETRAZIONE	Rateizzazioni spese righe RP1, RP2 e RP3	1	2	3	4	5	6	7

Sezione II Oneri deducibili dal reddito complessivo	RP23	Contributi previdenziali ed assistenziali	1	2	3	4	5	6	7
RP23	Contributi previdenziali ed assistenziali	Assegno periodico corrisposto al coniuge	1.011,00						
RP24	Contributi previdenziali ed assistenziali	Assegno periodico corrisposto al coniuge							
RP25	Contributi per addetti ai servizi domestici e familiari		,00						
RP26	Erogazioni liberali a favore di Istituzioni religiose		,00						
RP27	Spese mediche e di assistenza dei portatori di handicap		,00						
RP28	Altri oneri deducibili	Codice onere	1	2					
RP29	Deducibilità ordinaria		,00						
RP30	Lavoratori di prima occupazione		,00						
RP31	Fondi in squilibrio finanziario		,00						
RP32	Familiari a carico		,00						
RP33	Fondo pensione negoziale dipendenti pubblici		,00						
RP34	TOTALE ONERI DEDUCIBILI (sommare gli importi da rigo RP23 a RP33)								1.011,00

Sezione III-A	RP35	Spese per interventi di recupero del patrimonio edilizio per la quale spetta la detrazione d'imposta del 41%	1	2	3	4	5	6	7	8	9	10	11
RP35	Spese per interventi di recupero del patrimonio edilizio per la quale spetta la detrazione d'imposta del 41%	Anno	2	Codice fiscale	3	Codice	4	Anno	5	Rideterminazione rate	6	Numero rate	7
RP36												8	Importo rata
RP37												9	,00
RP38	TOTALE ONERI SUL QUALE DETERMINARE LA DETRAZIONE DEL 41% (Sommare gli importi da rigo RP35 a RP37)											10	,00

Sezione III-B	RP39	Spese per interventi di recupero del patrimonio edilizio per la quale spetta la detrazione d'imposta del 36%	1	2	3	4	5	6	7	8	9	10	11
RP39	Spese per interventi di recupero del patrimonio edilizio per la quale spetta la detrazione d'imposta del 36%	Anno	2	Codice fiscale	3	Codice	4	Anno	5	Rideterminazione rate	6	Numero rate	7
RP40												8	Importo rata
RP41												9	4.800,00
RP42	TOTALE ONERI SUL QUALE DETERMINARE LA DETRAZIONE DEL 36% (Sommare gli importi da rigo RP39 a RP41)											10	4.800,00

Sezione IV - Oneri per i quali è riconosciuta la detrazione d'imposta del 20%	RP43	Sostituzione frigoriferi e congelatori	1	2	3	4	5	6	7	8	9	10
RP43	Sostituzione frigoriferi e congelatori	Acquisto apparecchi televisivi digitali	1.000,00									
RP44	Riqualficazioni energetiche	Interventi sull'involucro di edifici	,00									

Sezione V - Oneri per i quali è riconosciuta la detrazione d'imposta del 55%	RP44	Riqualficazioni energetiche	1	2	3	4	5	6	7	8	9	10
RP44	Riqualficazioni energetiche	Interventi sull'involucro di edifici	,00									

Sezione VI Detrazioni per canoni di locazione	RP45	Detrazione per gli inquilini di alloggi ad abitazione principale	1	2	3	4	5	6	7	8	9	10
RP45	Detrazione per gli inquilini di alloggi ad abitazione principale	N. di giorni	1	2	Percentuale	3	4	5	6	7	8	9
RP46	Detrazione per gli inquilini di alloggi ad abitazione principale locali con contratti in regime convenzionale	N. di giorni	1	2	Percentuale	3	4	5	6	7	8	9
RP47	Detrazione canone di locazione per lavoratori dipendenti che trasferiscono la residenza per motivi di lavoro	N. di giorni	1	2	Percentuale	3	4	5	6	7	8	9
RP48	Detrazione canone di locazione spettante ai giovani per abitazione principale	N. di giorni	1	2	Percentuale	3	4	5	6	7	8	9

Sezione VII Altre detrazioni	RP49	Altre detrazioni	1	2	3	4	5	6	7	8	9	10
RP49	Altre detrazioni	Codice detrazione	1	2								

tecnologia di stampa: FISCALASER www.fiscalaser.it
 31/01/2008 E DEL 04/03/2008 - DATA PRINT GRAFIK
 INFORME AL PROVVEDIMENTO AGENZIA ENTRATE DEL 31/01/2008 E DEL 04/03/2008 - DATA PRINT GRAFIK

CODICE FISCALE

M S S N R C 6 2 B 1 4 D 9 6 9 T



REDDITI
QUADRO RV - Addizionale
regionale e comunale all'IRPEF

Mod. N. EURO

QUADRO RV		ADDIZIONALE REGIONALE E COMUNALE ALL'IRPEF	
Sezione I	RV1	REDDITO IMPONIBILE	149.236,00
Addizionale regionale all'IRPEF	RV2	ADDIZIONALE REGIONALE ALL'IRPEF DOVUTA	2.089,00
	RV3	ADDIZIONALE REGIONALE ALL'IRPEF TRATTENUTA O VERSATA (di cui altre trattenute ¹ ,00) (di cui sospesa ² ,00)	1.414,00
Addizionale comunale all'IRPEF	RV4	ECCEDENZA DI ADDIZIONALE REGIONALE ALL'IRPEF RISULTANTE DALLA PRECEDENTE DICHIARAZIONE (RX2 col. 4 Mod. UNICO 2007)	,00
	RV5	ECCEDENZA DI ADDIZIONALE REGIONALE ALL'IRPEF RISULTANTE DALLA PRECEDENTE DICHIARAZIONE COMPENSATA NEL MOD. F24	,00
Addizionale regionale all'IRPEF	RV6	Trattenuto dal sostituto ¹ Crediti compensati con Mod. F24 per i versamenti ICI ² Rimborsato dal sostituto ³	,00
	RV7	ADDIZIONALE REGIONALE ALL'IRPEF A DEBITO	675,00
Addizionale comunale all'IRPEF	RV8	ADDIZIONALE REGIONALE ALL'IRPEF A CREDITO	,00
	RV9	ALiquota dell'ADDIZIONALE COMUNALE DELIBERATA DAL COMUNE (vedere Istruzioni)	0,47
Addizionale comunale all'IRPEF	RV10	ADDIZIONALE COMUNALE ALL'IRPEF DOVUTA	701,00
	RV11	ADDIZIONALE COMUNALE ALL'IRPEF TRATTENUTA O VERSATA RC ¹ 493,00 730/2007 ² (di cui sospesa ⁵ ,00) F24 ³ 75,00	568,00
Addizionale comunale all'IRPEF	RV12	ECCEDENZA DI ADDIZIONALE COMUNALE ALL'IRPEF RISULTANTE DALLA PRECEDENTE DICHIARAZIONE (RX3 col. 4 Mod. UNICO 2007)	,00
	RV13	ECCEDENZA DI ADDIZIONALE COMUNALE ALL'IRPEF RISULTANTE DALLA PRECEDENTE DICHIARAZIONE COMPENSATA NEL MOD. F24	,00
Addizionale comunale all'IRPEF	RV14	Trattenuto dal sostituto ¹ Crediti compensati con Mod. F24 per i versamenti ICI ² Rimborsato dal sostituto ³	,00
	RV15	ADDIZIONALE COMUNALE ALL'IRPEF A DEBITO	133,00
RV16	ADDIZIONALE COMUNALE ALL'IRPEF A CREDITO	,00	
Sezione II-B	RV17	Esenzione ¹ Imponibile ² 149.236,00 Aliquota ³ 0,47 % Accanto dovuto ⁴ 210,00 Addizionale comunale 2008 trattenuta dal datore di lavoro ⁵ 148,00 Imposta trattenuta o versata (da compilare in caso di dichiarazione integrativa) ⁶ ,00 Accanto da versare ⁷ 62,00	

QUADRO CR - Crediti d'imposta

QUADRO CR		CREDITI D'IMPOSTA	
Sezione I-A	CR1	Imposta netta	,00
	CR2	Credito utilizzato nelle precedenti dichiarazioni	,00
Sezione I-B	CR3	Credito d'imposta per redditi prodotti all'estero	,00
	CR4	Credito d'imposta per redditi prodotti all'estero	,00
Sezione II	CR5	Credito d'imposta per il riacquisto della prima casa	,00
	CR6	Credito d'imposta per canoni non percepiti	,00
Sezione III	CR7	Credito d'imposta per il riacquisto della prima casa	,00
	CR8	Credito d'imposta per canoni non percepiti	,00
Sezione IV	CR9	Credito d'imposta per l'incremento dell'occupazione	,00
	CR10	Credito d'imposta	,00

tecnologia di stampa: FISCALASER - DATA PRINT GRAFIK



Senato della Repubblica

Servizio delle prerogative,
delle immunità parlamentari e del contenzioso

MODULO B

XVI LEGISLATURA

DICHIARAZIONE PER LA PUBBLICITÀ DELLE SPESE PER LA PROPAGANDA ELETTORALE

(Legge 5 luglio 1982, n. 441 – Legge 10 dicembre 1993, n. 515)

DICHIARANTE

Cognome	Nome	Data di nascita	Stato civile
MUSSO	ENRICO	14 Feb. 1962	CONIUGATO
Comune di nascita	Provincia (Sigla)	Comune di residenza	Provincia (Sigla)
GENOVA	GE	GENOVA	GE

AVVERTENZA

Alla dichiarazione debbono essere allegate le copie delle dichiarazioni di cui al comma 3 dell'articolo 4 della legge 18 novembre 1981, n. 659, relative agli eventuali contributi ricevuti (*).

Gli originali di tali dichiarazioni debbono essere inviati invece alla Presidenza della Camera dei deputati.

(*) Si riporta di seguito il comma richiamato come modificato dall'articolo 39-*quaterdecies*, comma 1, del decreto-legge 30 dicembre 2005, n. 273, convertito nella legge 23 febbraio 2006, n. 51:

«Nel caso di erogazione di finanziamenti o contributi ai soggetti indicati nell'articolo 7 della legge 2 maggio 1974, n. 195, e nel primo comma del presente articolo, per un importo che nell'anno superi euro cinquantamila, sotto qualsiasi forma, compresa la messa a disposizione di servizi, il soggetto che li eroga ed il soggetto che li riceve sono tenuti a farne dichiarazione congiunta, sottoscrivendo un unico documento, depositato presso la Presidenza della Camera dei deputati ovvero a questa indirizzato con raccomandata con avviso di ricevimento. Detti finanziamenti o contributi o servizi, per quanto riguarda la campagna elettorale, possono anche essere dichiarati a mezzo di autocertificazione dei candidati. Le disposizioni di cui al presente comma non si applicano per tutti i finanziamenti direttamente concessi da istituti di credito o da aziende bancarie, alle condizioni fissate dagli accordi interbancari».

SEZ. I

SPESE PER LA PROPAGANDA ELETTORALE

Dichiaro che, ai fini della propaganda elettorale per le elezioni politiche del 13 e 14 aprile 2008, ho sostenuto le seguenti spese che devono essere così quantificate:

1.	ACQUISTO E AFFITTO MATERIALI E MEZZI PER LA PROPAGANDA DISTRIBUZIONE E DIFFUSIONE MATERIALI, ACQUISIZIONE SPAZI	€ 20.707,80
2.	SU ORGANI DI INFORMAZIONE	€ 31.370,52
3.	ONERI BANCARI ED ALTRI RIENTRANTI NEL 30% à FORFAIT	€ 2.035,18
4.	TOTALE	€ 52.078,32
5.		
6.		
7.		
8.		
9.		
10.		

Dichiaro che, sempre ai medesimi fini, ho assunto le seguenti obbligazioni:

1. NESSUNA, SALVO QUELLE DI CUI SOPRA È REGOLARMENTE ONORATE
- 2.
- 3.
- 4.
- 5.
- 6.
- 7.

Sul mio onore affermo che la dichiarazione corrisponde al vero.

Data

9 April. 2008



