SENATO DELLA REPUBBLICA

XIV LEGISLATURA

Doc. CLXXXIV
n. 1

RELAZIONI

SULLO STATO DI ATTUAZIONE DELL'ADDIZIONALE COMUNALE ALL'IRPEF

(Anni 1999, 2000 e 2001)

(Articolo 3, comma 1, del decreto legislativo 28 settembre 1998, n. 360)

PREDISPOSTE PER LA PARTE DI RISPETTIVA COMPETENZA DAL MINISTERO DELL'INTERNO E DAL MINISTERO DELL'ECONOMIA E DELLE FINANZE

Presentate dal Ministro per i rapporti con il Parlamento

(GIOVANARDI)

Comunicate alla Presidenza il 18 novembre 2002

TIPOGRAFIA DEL SENATO (150)

INDICE

MINISTERO DELL'INTERNO

RELAZIONE ANNO 1999 . . . . . *Pag.* 7

1. Discplina normativa di riferimento . . . . . » 7
2. Dati finanziari oggetto della relazione . . . . . » 7
3. Misura dell'addizionale comunale IRPEF facoltativa » 8
4. Enti che hanno applicato l'addizionale IRPEF . . . . . » 8
5. Attribuzione ai comuni interessati all'addizionale comunale IRPEF facoltativa . . . . . » 8
6. Gettito dell'addizionale . . . . . » 8
7. Elaborazioni . . . . . » 9
8. Conclusioni . . . . . » 10

Tabelle . . . . . » 11

RELAZIONE ANNO 2000 . . . . . » 77

1. Discplina normativa di riferimento . . . . . » 79
2. Dati finanziari oggetto della relazione . . . . . » 79
3. Misura dell'addizionale comunale IRPEF facoltativa » 80
4. Enti che hanno applicato l'addizionale IRPEF . . . . . » 80
5. Attribuzione ai comuni interessati all'addizionale comunale IRPEF facoltativa . . . . . » 80
6. Gettito dell'addizionale . . . . . » 81
7. Elaborazioni . . . . . » 81
8. Conclusioni . . . . . » 82

Tabelle . . . . . » 84

RELAZIONE ANNO 2001 . . . . . » 127

1. Discplina normativa . . . . . » 129
2. Dati finanziari oggetto della relazione . . . . . » 129
3. Misura dell'addizionale comunale IRPEF facoltativa » 129
4. Enti che hanno applicato l'addizionale IRPEF . . . . . » 130
5. Attribuzione ai comuni interessati all'addizionale comunale IRPEF facoltativa . . . . . » 130

6. Gettito dell'addizionale . . . . . *Pag.* 131
7. Elaborazioni . . . . . » 132
8. Conclusioni . . . . . » 137
Tabelle . . . . . » 139

MINISTERO DELL'ECONOMIA E DELLE FINANZE

RELAZIONE ANNI 1999, 2000 E 2001 . . . . . » 265

MINISTERO DELL'INTERNO

RELAZIONE SULLO STATO DI ATTUAZIONE DELL'ADDIZIONALE IRPEF ANNO 1999

Ministero dell'Interno

DIPARTIMENTO PER GLI AFFARI INTERNI E TERRITORIALI
DIREZIONE CENTRALE DELLA FINANZA LOCALE

UFFICIO STUDI PER LA FINANZA LOCALE

RELAZIONE ANNUALE AL PARLAMENTO
(ai sensi dell'articolo 3, comma 1, decreto legislativo n. 360/98) SULLO STATO DI ATTUAZIONE DELL'ADDIZIONALE COMUNALE ALL'IRPEF – ANNO 1999 .

1. Disciplina normativa di riferimento.

Il riferimento normativo è il decreto legislativo 28 settembre 1998, n. 360 - Istituzione di una addizionale comunale all'IRPEF – articolo 3, comma 1: "Il Governo trasmette al Parlamento una relazione annuale sullo stato di attuazione del provvedimento, evidenziando le risorse aggiuntive acquisite dalle province e dai comuni. ....."

L'argomento della relazione è lo stato di attuazione dell'addizionale comunale all'IRPEF, con lo scopo di evidenziare le risorse aggiuntive acquisite dalle province e dai comuni.

Il decreto legislativo n. 360 del 1998, ha previsto:

a) una compartecipazione provinciale e comunale all'IRPEF (obbligatoria) che non ha finora trovato applicazione;
b) un'addizionale comunale all'IRPEF (facoltativa), applicata dal 1999, il cui gettito è stato ripartito ed erogato, negli anni 2000 e 2001 da questo Ministero.

Infine, la legge 23 dicembre 2000, n. 388 (legge finanziaria per l'anno 2001) ha previsto, all'articolo 67, una ulteriore compartecipazione al gettito dell'IRPEF per i comuni delle regioni a statuto ordinario nella misura del 4,5 per cento del riscosso nel territorio. Tale ultima compartecipazione decorrerà dal 2002.

2. Dati finanziari oggetto della relazione.

I dati finanziari oggetto della relazione sono relativi alla sola addizionale IRPEF definita "facoltativa", in quanto, come evidenziato al precedente punto 1) le compartecipazioni all'IRPEF non hanno finora trovato applicazione.

3. Misura dell'addizionale comunale IRPEF facoltativa.

La misura di applicazione dell'addizionale IRPEF, non può eccedere il tetto massimo di 0,5 punti percentuali, con un incremento annuo non superiore a 0,2 punti percentuali ed è stata recentemente ribadita dalla legge 21 novembre 2000, n. 342, che all'articolo 28 ha stabilito che i comuni possono deliberare la variazione dell'aliquota entro il 31 dicembre.

4. Enti che hanno applicato l'addizionale IRPEF.

Nell'anno 1999, i comuni che hanno applicato l'addizionale IRPEF, sono stati 2.419 su un totale di 7.468, rappresentando il 32,40% del totale. A tal proposito si chiarisce che tra i comuni censiti sono esclusi quelli appartenenti alle regioni Valle D'Aosta, Trentino Alto Adige e Friuli Venezia Giulia, i quali in base alla legislazione speciale in tema di autonomie locali sono esclusi dal sistema ordinario dei trasferimenti erariali.

5. Attribuzione ai comuni interessati all'addizionale comunale IRPEF facoltativa.

Questo Ministero, ha provveduto alla ripartizione dell'addizionale IRPEF "facoltativa", sulla base dei dati forniti dal Ministero delle finanze ed ha chiarito le modalità operative con la circolare SAF n.13/2000 del 27 luglio 2000. Si rileva che i dati forniti dal Ministero delle finanze fanno riferimento alle basi imponibili relative al reddito dichiarato nell'anno d'imposta 1994, sulla base del quale è stata elaborata una stima dell'addizionale sia per l'anno 1999 che per l'anno 2000.

In particolare al 14 febbraio 2001risultano eseguite assegnazioni complessive per 514 miliardi come si evince dal seguente prospetto.

DATA	**IMPORTO**
26 LUGLIO 2000	120.000.000.000
09 OTTOBRE 2000	170.000.000.000
12 DICEMBRE 2000	94.000.000.000
14 FEBBRAIO 2001	130.000.000.000
TOTALE	514.000.000.000

6. Gettito dell'addizionale.

Il gettito annuo complessivo dell'addizionale comunale all'IRPEF, stimato in fase revisionale in circa 500 miliardi di lire per l'anno 1999, si è attestato a circa 514 miliardi a febbraio 2001.

E' opportuno evidenziare che sul sito di questo Ministero alla pagina INTERNET di questa Direzione centrale, all'apertura "dati finanziari", voce

"addizionale comunale all'IRPEF" sono state forniti i necessari elementi conoscitivi che riepilogano le assegnazioni dei singoli comuni in ordine regionale (allegato A).

7. Elaborazioni.

Nei prospetti allegati, vengono riepilogati i pagamenti in acconto effettuati da questo Ministero, sino alla data del 14 febbraio 2001, relativi alla ripartizione dell'addizionale IRPEF anno 1999, con aggregazioni mirate ad evidenziarne gli effetti dell'applicazione. Le tabelle sono le seguenti:

Tabella A relativa al riparto dell'addizionale comunale all'IRPEF per l'anno 1999. Comprende i dati finanziari per ogni **singolo comune** che ha applicato l'addizionale, evidenziando: il reddito imponibile stimato; l'aliquota deliberata dal comune; gettito teorico di addizionale; le 4 erogazioni effettuate; il totale delle erogazioni. Dal riepilogo nazionale risulta che n. 2.419 comuni hanno applicato l'addizionale all'IRPEF e che il reddito imponibile stimato, pari a lire 275.628 miliardi ha realizzato un gettito di addizionale pari a lire 514 miliardi. E' il caso di osservare che i dati compresi in questa tabella non sono definitivi, in quanto si attende dal Ministero dell'economia e delle finanze la comunicazione degli importi dei saldi.

Tabella B relativa al riparto dell'addizionale comunale all'IRPEF per l'anno 1999, i cui dati finanziari sono aggregati per **classi demografiche,** evidenziandone la media per abitante. Questa tabella inoltre, indica il rapporto, per classi demografiche, tra la media per abitante dell'addizionale e quella relativa alle entrate proprie dei comuni. Si rilevano, di seguito, i dati più significativi: la Media Pro-Capite (mpc) nazionale è di lire 27.758; la mpc di maggiore importo è quella appartenente alla decima classe demografica (da 100.000 a 249.999 abitanti) pari a lire 40.037. A tal proposito, occorre evidenziare che il maggiore numero di comuni che hanno applicato l'addizionale (n. 489) ricadono nella terza classe demografica (da 1.000 a 1.999 abitanti), dove si realizza il rapporto più significativo con le entrate proprie dei comuni pari al 7,532% mentre per tutte le altre fasce è inferiore, determinando un rapporto medio nazionale del 5,941%.

Tabella C relativa al riparto dell'addizionale comunale all'IRPEF per l'anno 1999 i cui dati finanziari sono aggregati per **zone geoeconomiche** evidenziandone la media per abitante. Questa tabella, inoltre, come la precedente, indica il rapporto per zone geoeconomiche tra la media per abitante dell'addizionale e quella relativa alle entrate proprie dei comuni. Si evidenziano, di seguito, i dati più significativi: la Media Pro-Capite (mpc) nazionale, ovviamente, è di lire 27.758; la mpc di maggiore importo è quella

appartenente alla prima zona geoeconomica (nord-ovest) pari a lire 37.395, dove si realizza la maggiore concentrazione di comuni (n. 826) che hanno applicato l'addizionale. La seconda zona geoeconomica (nord-est) invece realizza il miglior rapporto tra la mpc del gettito dell'addizionale e le entrate proprie pari al 6,727%.

8. Conclusioni.

Una lettura critica delle tabelle sopra descritte fa emergere che l'addizionale comunale all'IRPEF, rappresenta una innovazione nel panorama delle entrate proprie dei comuni, nei confronti dei quali determina una maggiore autonomia finanziaria. Si rileva, tuttavia che i flussi di maggiore entità si concentrano al nord tra i comuni appartenenti alle classi demografiche più ampie (comuni medio-grandi).

Inoltre, occorre evidenziare che il completo iter attuativo dell'addizionale comunale all'IRPEF, prevede adempimenti a carico dei sostituti d'imposta ed il successivo intervento del Ministero dell'interno, per la conseguente attribuzione ai comuni. Ciò comporta più procedure di pagamento nel corso dell'anno finanziario. Infatti, come evidenziato nelle tabelle che descrivono le assegnazioni, emerge che questo Ministero non procede ad un unico pagamento, ad avvenuta acquisizione di tutte le somme, ma aziona tempestivamente le procedure di pagamento appena raggiunto un congruo importo da assegnare. Tale gestione permette agli enti locali di fruire del gettito dell'addizionale nei tempi più rapidi consentiti dalla procedura.

Roma, 10 DIC. 2001

IL DIRETTORE CENTRALE
(S. Daccò)

V.G.Z.F.P.C.

- COMUNI -

SOMME EROGATA PER RIPARTO DELL'ADDIZIONALE COMUNALE ALL'IRPEF PER 2.419 COMUNI CHE PER L'ANNO 1999 HANNO DELIBERATO L'ALIQUOTA PER L'ADDIZIONALE IRPEF - MEDIE PROCAPITE E RAPPORTO PERCENTUALE TRA QUANTO EROGATO ED ENTRATE PROPRIE

ZONE GEOECONIMICHE	NUMERO ENTI	POPOLAZ. 1998	PRIMA RATA (120 mld.)	MPC PRIMA RATA	SECONDA RATA (170 mld.)	MPC SECONDA RATA	TERZA RATA (94 mld.)	MPC TERZA RATA	QUARTA RATA (130 mld.)	MPC QUARTA RATA	TOTALE EROGATO	MPC TOTALE EROGATO	ENTRATE PROPRIE	MPC ENTRATE PROPRIE	RAPPORTO PERC. TRA TOTALE EROGATO E ENTRATE PROPRIE
Zona 1- Nord Ovest	826	5.292.251	46.203.723.710	8.730	65.455.275.250	12.368	36.192.918.630	6.839	50.054.034.010	9.458	197.905.949.600	37.395	3.400.454.461.000	642.535	5,820%
Zona 2 - Nord Est	271	2.013.095	17.376.157.120	8.632	24.616.222.660	12.228	13.611.323.080	6.761	18.824.170.260	9.351	74.427.873.120	36.972	1.106.401.564.000	549.602	6,727%
Zona 3 - Centro	386	3.170.094	20.084.266.430	6.336	28.452.710.700	8.975	15.732.875.330	4.963	21.757.955.290	6.864	86.027.607.750	27.137	1.561.319.433.000	492.515	5,510%
Zona 4 - Sud	674	5.599.341	24.346.110.460	4.348	34.490.323.180	6.160	19.071.119.830	3.406	26.374.952.840	4.710	104.282.506.310	18.624	1.803.984.170.000	322.178	5,781%
Zona 5 - Isole	262	2.442.333	11.989.742.280	4.909	16.985.468.210	6.955	9.391.965.130	3.845	12.988.887.600	5.318	51.356.063.220	21.027	778.939.193.000	318.932	6,593%
TOTALE	2.419	18.517.114	120.000.000.000	6.480	170.000.000.000	9.181	94.000.000.000	5.076	130.000.000.000	7.021	514.000.000.000	27.758	8.651.098.821.000	467.195	5,941%

Nota: Le entrate proprie dei comuni sono state desunte dai Certificati Consuntivi 1997 - Titolo I e III delle entrate

- COMUNI -

SOMME EROGATA PER RIPARTO DELL'ADDIZIONALE COMUNALE ALL'IRPEF PER 2.419 COMUNI CHE PER L'ANNO 1999 HANNO DELIBERATO L'ALIQUOTA PER L'ADDIZIONALE IRPEF - MEDIE PROCAPITE E RAPPORTO PERCENTUALE TRA QUANTO EROGATO ED ENTRATE PROPRIE

CLASSI DEMOGRAFICHE	NUMERO ENTI	POPOLAZ. 1998	PRIMA RATA (120 mld.)	MPC PRIMA RATA	SECONDA RATA (170 mld.)	MPC SECONDA RATA	TERZA RATA (94 mld.)	MPC TERZA RATA	QUARTA RATA (130 mld.)	MPC QUARTA RATA	TOTALE EROGATO	MPC TOTALE EROGATO	ENTRATE PROPRIE	MPC ENTRATE PROPRIE	RAPPORTO PERC. TRA TOTALE EROGATO E ENTRATE PROPRIE
Fascia 1 - Da 0 a 499 ab.	202	63.285	404.691.620	6.395	573.312.950	9.059	317.008.700	5.009	438.415.960	6.928	1.733.429.230	27.391	27.477.627.000	434.189	6,309%
Fascia 2 - Da 500 a 999 ab.	298	227.905	1.365.872.800	5.993	1.934.986.540	8.490	1.069.933.690	4.695	1.479.695.620	6.493	5.850.488.650	25.671	81.367.573.000	357.024	7,190%
Fascia 3 - Da 1.000 a 1.999 ab.	489	719.708	4.394.077.160	6.105	6.224.941.770	8.649	3.442.027.090	4.783	4.760.250.270	6.614	18.821.297.290	26.151	249.896.607.000	347.219	7,532%
Fascia 4 - Da 2.000 a 2.999 ab.	296	729.130	4.221.266.850	5.788	5.980.128.030	8.202	3.306.658.920	4.535	4.573.039.030	6.272	18.081.092.830	24.798	251.920.851.000	345.509	7,177%
Fascia 5 - Da 3.000 a 4.999 ab.	363	1.409.739	8.149.126.780	5.781	11.544.596.200	8.189	6.383.482.560	4.528	8.828.220.710	6.262	34.905.426.250	24.760	493.384.612.000	349.983	7,075%
Fascia 6 - Da 5.000 a 9.999 ab.	390	2.752.641	16.451.802.980	5.977	23.306.720.870	8.467	12.887.245.610	4.682	17.822.786.460	6.475	70.468.555.920	25.600	1.065.809.936.000	387.195	6,612%
Fascia 7 - Da 10.000 a 19.999 ab.	210	2.928.533	17.075.092.580	5.831	24.189.714.490	8.260	13.375.489.210	4.567	18.498.016.990	6.316	73.138.313.270	24.974	1.200.131.497.000	409.806	6,094%
Fascia 8 - Da 20.000 a 59.999 ab.	136	4.695.261	29.133.144.530	6.205	41.271.954.820	8.790	22.820.963.210	4.860	31.560.906.550	6.722	124.786.969.110	26.577	2.110.800.863.000	449.560	5,912%
Fascia 9 - Da 60.000 a 99.999 ab.	23	1.810.564	11.879.317.080	6.561	16.829.032.530	9.295	9.305.465.050	5.140	12.869.260.150	7.108	50.883.074.810	28.103	923.337.001.000	509.972	5,511%
Fascia 10 Da 100.000 a 249.999 ab.	8	1.113.348	10.406.765.630	9.347	14.742.917.990	13.242	8.151.966.410	7.322	11.273.996.110	10.126	44.575.646.140	40.037	698.757.150.000	627.618	6,379%
Fascia 11 - Da 250.000 a 499.999 ab.	2	515.846	4.506.064.450	8.735	6.383.591.300	12.375	3.529.750.480	6.843	4.881.569.820	9.463	19.300.976.050	37.416	258.897.823.000	501.890	7,455%
Fascia 12 - Oltre i 499.999 ab.	2	1.551.154	12.012.777.540	7.744	17.018.101.510	10.971	9.410.009.070	6.066	13.013.842.330	8.390	51.454.730.450	33.172	1.289.317.281.000	831.199	3,991%
TOTALE	2.419	18.517.114	120.000.000.000	6.480	170.000.000.000	9.181	94.000.000.000	5.076	130.000.000.000	7.021	514.000.000.000	27.758	8.651.098.821.000	467.195	5,941%

Nota: Le entrate proprie dei comuni sono state desunte dai Certificati Consuntivi 1997 - Titolo I e III delle entrate

RIPARTO DELL'ADDIZIONALE COMUNALE ALL'IRPEF - ANNO 1999

COMUNE	PROV	REDDITO IMPONIBILE COMUNALE 1999 (STIME) - CONTRIBUENTI CON IMPOSTA > 0	ALIQUOTA ADDIZIONALE IRPEF DELIBERATA DAL COMUNE	GETTITO TEORICO ADDIZIONEL IRPEF	PARAMETRO MILIARDO	IMPORTO ASSEGNATO CON LA 1ª EROGAZIONE DI 120 MLD	IMPORTO ASSEGNATO CON LA 2ª EROGAZIONE DI 170 MLD	IMPORTO ASSEGNATO CON LA 3ª EROGAZIONE DI 94 MLD	IMPORTO ASSEGNATO CON LA 4ª EROGAZIONE DI 130 MLD	TOTALE DELLE RATE
ACQUI TERME	AL	385.293.565.000	0,200	770.587.130	1.539,327,12025569	184.719.250	261.685.610	144.696.750	200.112.530	791.214.140
ALESSANDRIA	AL	1.844.554.956.000	0,200	3.689.109.912	7.369.376,82458528	884.325.220	1.252.794.060	692.721.420	958.018.990	3.787.859.690
ALFIANO NATTA	AL	12.409.578.000	0,200	24.819.156	49.578,81911765	5.949.460	8.428.400	4.660.410	6.445.250	25.483.520
ALTAVILLA MONFERRATO	AL	8.989.781.000	0,100	8.989.781	17.958,01300037	2.154.960	3.052.860	1.688.050	2.334.540	9.230.410
ARQUATA SCRIVIA	AL	113.656.300.000	0,200	227.312.600	454.080,31919224	54.489.640	77.193.650	42.683.550	59.030.440	233.397.280
BALZOLA	AL	28.384.968.000	0,200	56.769.936	113.403,79134022	13.608.450	19.278.640	10.659.960	14.742.490	58.289.540
BASSIGNANA	AL	29.555.905.000	0,200	59.111.810	118.081,92573941	14.169.830	20.073.930	11.099.700	15.350.650	60.694.110
BISTAGNO	AL	27.243.060.000	0,150	40.864.590	81.631,22532961	9.795.750	13.877.310	7.673.330	10.612.060	41.958.450
BORGHETTO DI BORBERA	AL	40.071.032.000	0,100	40.071.032	80.046,01153180	9.605.520	13.607.820	7.524.320	10.405.980	41.143.640
BORGORATTO ALESSANDRINO	AL	11.105.552.000	0,200	22.211.104	44.368,96676177	5.324.280	7.542.720	4.170.680	5.767.970	22.805.650
BORGO SAN MARTINO	AL	25.002.175.000	0,200	50.004.350	99.888,83682207	11.986.660	16.981.100	9.389.550	12.985.550	51.342.860
BOZZOLE	AL	5.199.245.000	0,200	10.398.490	20.772,05424740	2.492.650	3.531.250	1.952.570	2.700.370	10.676.840
CAMAGNA	AL	9.533.621.000	0,100	9.533.621	19.044,38938597	2.285.330	3.237.550	1.790.170	2.475.770	9.788.820
CAMINO	AL	14.402.329.000	0,200	28.804.658	57.540,26965009	6.904.830	9.781.850	5.408.780	7.480.230	29.575.690
CANTALUPO LIGURE	AL	9.219.256.000	0,200	18.438.512	36.832,82587234	4.419.940	6.261.580	3.462.290	4.788.270	18.932.080
CASSINE	AL	49.425.038.000	0,200	98.850.076	197.463,20292961	23.695.580	33.568.740	18.561.540	25.670.220	101.496.080
CASTELLAZZO BORMIDA	AL	74.760.441.000	0,200	149.520.882	298.683,35421998	35.842.000	50.776.170	28.076.230	38.828.840	153.523.240
CASTELLETTO D'ORBA	AL	35.549.423.000	0,200	71.098.846	142.027,26415465	17.043.270	24.144.630	13.350.560	18.463.540	73.002.000
CASTELLETTO MERLI	AL	6.857.435.000	0,200	13.714.870	27.396,86470209	3.287.620	4.657.470	2.575.300	3.561.590	14.081.980
CASTELLETTO MONFERRATO	AL	26.722.610.000	0,200	53.445.220	106.762,32886738	12.811.480	18.149.600	10.035.660	13.879.100	54.875.840
CASTELNUOVO BORMIDA	AL	11.057.673.000	0,200	22.115.346	44.177,68029897	5.301.320	7.510.210	4.152.700	5.743.100	22.707.330
CELLA MONTE	AL	9.708.244.000	0,200	19.416.488	38.786,43361007	4.654.370	6.593.690	3.645.920	5.042.240	19.936.220
CERESETO	AL	6.809.913.000	0,200	13.619.826	27.207,00452779	3.264.840	4.625.190	2.557.460	3.536.910	13.984.400
CERRINA	AL	29.064.058.000	0,200	58.128.116	116.116,89570804	13.934.030	19.739.870	10.914.990	15.095.200	59.684.090
CONZANO	AL	16.371.547.000	0,200	32.743.094	65.407,70100233	7.848.920	11.119.310	6.148.320	8.503.000	33.619.550
CUCCARO MONFERRATO	AL	6.429.168.000	0,200	12.858.336	25.685,84986121	3.082.300	4.366.590	2.414.470	3.339.160	13.202.520
DENICE	AL	3.424.622.000	0,200	6.849.244	13.682,06998532	1.641.850	2.325.950	1.286.110	1.778.670	7.032.580
FRACONALTO	AL	6.646.477.000	0,200	13.292.954	26.554,04405795	3.186.480	4.514.190	2.496.080	3.452.030	13.648.780
FRANCAVILLA BISIO	AL	7.680.200.000	0,200	15.360.400	30.683,98027615	3.682.080	5.216.280	2.884.290	3.988.920	15.771.570
FRASCARO	AL	6.356.183.000	0,200	12.712.366	25.394,25975933	3.047.310	4.317.020	2.387.060	3.301.250	13.052.640

RIPARTO DELL'ADDIZIONALE COMUNALE ALL'IRPEF - ANNO 1999

COMUNE	PROV	REDDITO IMPONIBILE COMUNALE 1999 (STIME) - CONTRIBUENTI CON IMPOSTA > 0	ALIQUOTA ADDIZIONALE IRPEF DELIBERATA DAL COMUNE	GETTITO TEORICO ADDIZIONEL IRPEF	PARAMETRO MILIARDO	IMPORTO ASSEGNATO CON LA 1ª EROGAZIONE DI 120 MLD	IMPORTO ASSEGNATO CON LA 2ª EROGAZIONE DI 170 MLD	IMPORTO ASSEGNATO CON LA 3ª EROGAZIONE DI 94 MLD	IMPORTO ASSEGNATO CON LA 4ª EROGAZIONE DI 130 MLD	TOTALE DELLE RATE
FRASSINELLO MONFERRATO	AL	11.125.397.000	0,100	11.125.397	22.224,12581133	2.666.890	3.778.100	2.089.070	2.889.140	11.423.200
FRASSINETO PO	AL	24.558.184.000	0,200	49.116.368	98.115,00136378	11.773.800	16.679.550	9.222.810	12.754.950	50.431.110
FRESONARA	AL	12.058.085.000	0,200	24.116.170	48.174,53221376	5.780.940	8.189.670	4.528.410	6.262.690	24.761.710
GABIANO	AL	24.446.158.000	0,200	48.892.316	97.667,43442875	11.720.090	16.603.460	9.180.740	12.696.770	50.201.060
GAVI	AL	77.099.268.000	0,200	154.198.536	308.027,44962601	36.963.290	52.364.670	28.954.580	40.043.570	158.326.110
GIAROLE	AL	12.275.341.000	0,200	24.550.682	49.042,51466460	5.885.100	8.337.230	4.610.000	6.375.530	25.207.860
LU	AL	20.006.278.000	0,200	40.012.556	79.929,19970199	9.591.500	13.587.960	7.513.340	10.390.800	41.083.600
MASIO	AL	34.144.333.000	0,200	68.288.666	136.413,64031071	16.369.640	23.190.320	12.822.880	17.733.770	70.116.610
MELAZZO	AL	18.471.708.000	0,200	36.943.416	73.798,27659941	8.855.790	12.545.710	6.937.040	9.593.780	37.932.320
MIRABELLO MONFERRATO	AL	22.710.660.000	0,200	45.421.320	90.733,76259712	10.888.050	15.424.740	8.528.970	11.795.390	46.637.150
MOLARE	AL	33.522.467.000	0,200	67.044.934	133.929,15760474	16.071.500	22.767.960	12.589.340	17.410.790	68.839.590
MOMBELLO MONFERRATO	AL	19.453.187.000	0,200	38.906.374	77.719,48728110	9.326.340	13.212.310	7.305.630	10.103.530	39.947.810
MONCESTINO	AL	2.940.234.000	0,200	5.880.468	11.746,84019469	1.409.620	1.996.960	1.104.200	1.527.090	6.037.870
MONTALDEO	AL	5.886.397.000	0,200	11.772.794	23.517,36796510	2.822.080	3.997.950	2.210.630	3.057.260	12.087.920
MONTEMARZINO	AL	5.342.997.000	0,200	10.685.994	21.346,37308449	2.561.560	3.628.880	2.006.560	2.775.030	10.972.030
MORANO SUL PO	AL	29.196.048.000	0,200	58.392.096	116.644,22293346	13.997.310	19.829.520	10.964.560	15.163.750	59.955.140
OCCIMIANO	AL	23.463.972.000	0,200	46.927.944	93.743,39913650	11.249.210	15.936.380	8.811.880	12.186.640	48.184.110
ODALENGO GRANDE	AL	8.222.570.000	0,200	16.445.140	32.850,86009469	3.942.100	5.584.650	3.087.980	4.270.610	16.885.340
ODALENGO PICCOLO	AL	3.884.217.000	0,200	7.768.434	15.518,24663632	1.862.190	2.638.100	1.458.710	2.017.370	7.976.370
OTTIGLIO	AL	10.679.110.000	0,200	21.358.220	42.665,24317164	5.119.830	7.253.090	4.010.530	5.546.480	21.929.930
OVIGLIO	AL	23.328.760.000	0,150	34.993.140	69.902,39951828	8.388.290	11.883.410	6.570.830	9.087.310	35.929.840
OZZANO MONFERRATO	AL	27.969.078.000	0,200	55.938.156	111.742,22516264	13.409.070	18.996.180	10.503.770	14.526.490	57.435.510
PASTURANA	AL	20.299.366.000	0,200	40.598.732	81.100,14660586	9.732.020	13.787.020	7.623.410	10.543.020	41.685.470
POMARO MONFERRATO	AL	6.702.762.000	0,100	6.702.762	13.389,45711073	1.606.730	2.276.210	1.258.610	1.740.630	6.882.180
PONTESTURA	AL	36.669.949.000	0,150	55.004.924	109.877,99717229	13.185.360	18.679.260	10.328.530	14.284.140	56.477.290
PONTI	AL	11.031.872.000	0,200	22.063.744	44.074,59999180	5.288.950	7.492.680	4.143.010	5.729.700	22.654.340
PONZANO MONFERRATO	AL	6.322.303.000	0,200	12.644.606	25.258,90218378	3.031.070	4.294.010	2.374.340	3.283.660	12.983.080
POZZOLO FORMIGARO	AL	85.128.174.000	0,200	170.256.348	340.104,58216723	40.812.550	57.817.780	31.969.830	44.213.600	174.813.760
QUARGNENTO	AL	21.026.087.000	0,200	42.052.174	84.003,54662543	10.080.430	14.280.600	7.896.330	10.920.460	43.177.820
RIVARONE	AL	5.409.949.000	0,200	10.819.898	21.613,86010924	2.593.660	3.674.360	2.031.700	2.809.800	11.109.520
ROSIGNANO MONFERRATO	AL	35.748.536.000	0,200	71.497.072	142.822,76158502	17.138.730	24.279.870	13.425.340	18.566.960	73.410.900
SAN GIORGIO MONFERRATO	AL	25.130.661.000	0,200	50.261.322	100.402,16484605	12.048.260	17.068.370	9.437.800	13.052.280	51.606.710
SARDIGLIANO	AL	8.485.278.000	0,200	16.970.556	33.900,43264364	4.068.050	5.763.070	3.186.640	4.407.060	17.424.820
SERRALUNGA DI CREA	AL	13.378.635.000	0,200	26.757.270	53.450,40135176	6.414.050	9.086.570	5.024.340	6.948.550	27.473.510
SERRAVALLE SCRIVIA	AL	112.503.147.000	0,200	225.006.294	449.473,23553461	53.936.790	76.410.450	42.250.480	58.431.520	231.029.240
SILVANO D'ORBA	AL	36.523.563.000	0,200	73.047.126	145.919,15402031	17.510.300	24.806.260	13.716.400	18.969.490	75.002.450
SOLONGHELLO	AL	4.264.894.000	0,200	8.529.788	17.039,12962890	2.044.700	2.896.650	1.601.680	2.215.090	8.758.120
STAZZANO	AL	40.211.770.000	0,100	40.211.770	80.327,15017507	9.639.260	13.655.620	7.550.750	10.442.530	41.288.160

RIPARTO DELL'ADDIZIONALE COMUNALE ALL'IRPEF - ANNO 1999

COMUNE	PROV	REDDITO IMPONIBILE COMUNALE 1999 (STIME) - CONTRIBUENTI CON IMPOSTA > 0	ALIQUOTA ADDIZIONALE IRPEF DELIBERATA DAL COMUNE	GETTITO TEORICO ADDIZIONEL IRPEF	PARAMETRO MILIARDO	IMPORTO ASSEGNATO CON LA 1ª EROGAZIONE DI 120 MLD	IMPORTO ASSEGNATO CON LA 2ª EROGAZIONE DI 170 MLD	IMPORTO ASSEGNATO CON LA 3ª EROGAZIONE DI 94 MLD	IMPORTO ASSEGNATO CON LA 4ª EROGAZIONE DI 130 MLD	TOTALE DELLE RATE
STREVI	AL	29.405.672.000	0,200	58.811.344	117.481,71397294	14.097.810	19.971.890	11.043.280	15.272.620	60.385.600
TERRUGGIA	AL	15.653.198.000	0,200	31.306.396	62.537,74884647	7.504.530	10.631.420	5.878.550	8.129.910	32.144.410
TERZO	AL	14.394.052.000	0,200	28.788.104	57.507,20133094	6.900.860	9.776.220	5.405.680	7.475.940	29.558.700
TICINETO	AL	25.463.746.000	0,200	50.927.492	101.732,90799991	12.207.950	17.294.590	9.562.890	13.225.280	52.290.710
VALENZA	AL	385.563.726.000	0,200	771.127.452	1.540.406,46907413	184.848.780	261.869.100	144.798.210	200.252.840	791.768.930
VALMACCA	AL	20.156.120.000	0,200	40.312.240	80.527,84934295	9.663.340	13.689.730	7.569.620	10.468.620	41.391.310
VIGNALE MONFERRATO	AL	21.824.067.000	0,200	43.648.134	87.191,64102151	10.463.000	14.822.580	8.196.010	11.334.910	44.816.500
VIGUZZOLO	AL	61.768.907.000	0,200	123.537.814	246.779,50106343	29.613.540	41.952.510	23.197.270	32.081.330	126.844.650
VILLAMIROGLIO	AL	4.362.496.000	0,200	8.724.992	17.429,06971417	2.091.490	2.962.940	1.638.330	2.265.780	8.958.540
BUBBIO	AT	12.858.496.000	0,200	25.716.992	51.372,33895536	6.164.680	8.733.300	4.829.000	6.678.400	26.405.380
CALAMANDRANA	AT	22.406.358.000	0,200	44.812.716	89.518,01345439	10.742.160	15.218.060	8.414.690	11.637.340	46.012.250
CAPRIGLIO	AT	3.897.630.000	0,100	3.897.630	7.785,91716646	934.310	1.323.610	731.880	1.012.170	4.001.970
CASSINASCO	AT	6.888.561.000	0,200	13.777.122	27.521,21948062	3.302.550	4.678.610	2.586.990	3.577.760	14.145.910
CASTAGNOLE MONFERRATO	AT	21.006.602.000	0,200	42.013.204	83.925,70003866	10.071.080	14.267.370	7.889.020	10.910.340	43.137.810
CASTELNUOVO DON BOSCO	AT	53.673.906.000	0,200	107.347.812	214.438,30538892	25.732.600	36.454.510	20.157.200	27.876.980	110.221.290
CASTEL ROCCHERO	AT	5.262.601.000	0,200	10.525.202	21.025,17451176	2.523.020	3.574.280	1.976.370	2.733.270	10.806.940
CISTERNA D'ASTI	AT	16.684.288.000	0,200	33.368.576	66.657,16568756	7.998.860	11.331.720	6.265.770	8.665.430	34.261.780
GRANA	AT	9.259.587.000	0,100	9.259.587	18.496,97826055	2.219.640	3.144.490	1.738.720	2.404.610	9.507.460
INCISA SCAPACCINO	AT	37.360.447.000	0,200	74.720.894	149.262,67790633	17.911.520	25.374.650	14.030.690	19.404.150	76.721.010
LOAZZOLO	AT	4.544.739.000	0,200	9.089.478	18.157,16802118	2.178.860	3.086.720	1.706.770	2.360.430	9.332.780
MONASTERO BORMIDA	AT	14.165.788.000	0,200	28.331.576	56.595,23965367	6.791.430	9.621.190	5.319.950	7.357.380	29.089.950
MONCALVO	AT	66.747.801.000	0,200	133.495.602	266.671,20769777	32.000.540	45.334.100	25.067.090	34.667.260	137.068.990
MONGARDINO	AT	16.168.662.000	0,200	32.337.324	64.597,13365534	7.751.660	10.981.510	6.072.130	8.397.630	33.202.930
MONTAFIA	AT	15.151.619.000	0,200	30.303.238	60.533,83747139	7.264.060	10.290.750	5.690.180	7.869.400	31.114.390
MONTEGROSSO D'ASTI	AT	38.179.547.000	0,200	76.359.094	152.535,15105080	18.304.220	25.930.980	14.338.300	19.829.570	78.403.070
MONTEMAGNO	AT	19.676.585.000	0,100	19.676.585	39.306,00414325	4.716.720	6.682.020	3.694.760	5.109.780	20.203.280
NIZZA MONFERRATO	AT	165.839.633.000	0,150	248.759.450	496.922,60891410	59.630.710	84.476.840	46.710.720	64.599.940	255.418.210
PENANGO	AT	8.080.882.000	0,200	16.161.764	32.284,78736256	3.874.170	5.488.410	3.034.770	4.197.020	16.594.370
PORTACOMARO	AT	32.535.658.000	0,200	65.071.316	129.986,65247566	15.598.400	22.097.730	12.218.740	16.898.260	66.813.130
QUARANTI	AT	2.758.716.000	0,200	5.517.432	11.021,63841196	1.322.600	1.873.680	1.036.030	1.432.810	5.665.120
ROCCA D'ARAZZO	AT	16.782.630.000	0,200	33.565.260	67.050,06222519	8.046.010	11.398.510	6.302.710	8.716.510	34.463.740
ROCCHETTA TANARO	AT	24.588.810.000	0,200	49.177.620	98.237,35853936	11.788.480	16.700.350	9.234.310	12.770.860	50.494.000
SAN DAMIANO D'ASTI	AT	115.309.649.000	0,150	172.964.474	345.514,34164141	41.461.720	58.737.440	32.478.350	44.916.860	177.594.370
SCURZOLENGO	AT	9.083.108.000	0,200	18.166.216	36.288,88658084	4.354.670	6.169.110	3.411.150	4.717.550	18.652.480
SESSAME	AT	3.799.103.000	0,200	7.598.206	15.178,19868220	1.821.380	2.580.290	1.426.750	1.973.170	7.801.590
SOGLIO	AT	2.595.000.000	0,200	5.190.000	10.367,55928447	1.244.110	1.762.480	974.550	1.347.780	5.328.920
TONCO	AT	12.773.433.000	0,200	25.546.866	51.032,49475674	6.123.900	8.675.520	4.797.050	6.634.220	26.230.690
VAGLIO SERRA	AT	4.620.071.000	0,200	9.240.142	18.458,13487128	2.214.980	3.137.880	1.735.060	2.399.560	9.487.480

RIPARTO DELL'ADDIZIONALE COMUNALE ALL'IRPEF - ANNO 1999

COMUNE	PROV	REDDITO IMPONIBILE COMUNALE 1999 (STIME) - CONTRIBUENTI CON IMPOSTA > 0	ALIQUOTA ADDIZIONALE IRPEF DELIBERATA DAL COMUNE	GETTITO TEORICO ADDIZIONEL IRPEF	PARAMETRO MILIARDO	IMPORTO ASSEGNATO CON LA 1ª EROGAZIONE DI 120 MLD	IMPORTO ASSEGNATO CON LA 2ª EROGAZIONE DI 170 MLD	IMPORTO ASSEGNATO CON LA 3ª EROGAZIONE DI 94 MLD	IMPORTO ASSEGNATO CON LA 4ª EROGAZIONE DI 130 MLD	TOTALE DELLE RATE
VIGLIANO D'ASTI	AT	12.910.221.000	0,200	25.820.442	51.578,99098002	6.189.480	8.768.430	4.848.420	6.705.270	26.511.600
ARGENTERA	CN	1.417.139.000	0,200	2.834.278	5.661,76207971	679.410	962.500	532.210	736.030	2.910.150
BAGNASCO	CN	17.566.868.000	0,200	35.133.736	70.183,25450193	8.421.990	11.931.150	6.597.230	9.123.820	36.074.190
BARBARESCO	CN	9.014.280.000	0,200	18.028.560	36.013,90454984	4.321.670	6.122.360	3.385.310	4.681.810	18.511.150
BENE VAGIENNA	CN	49.410.753.000	0,200	98.821.506	197.406,13141347	23.688.740	33.559.040	18.556.180	25.662.800	101.466.760
BENEVELLO	CN	5.877.960.000	0,200	11.755.920	23.483,66041301	2.818.040	3.992.220	2.207.460	3.052.880	12.070.600
BERGOLO	CN	992.336.000	0,200	1.984.672	3.964,58663203	475.750	673.980	372.670	515.400	2.037.800
BORGOMALE	CN	4.169.727.000	0,200	8.339.454	16.658,91786997	1.999.070	2.832.020	1.565.940	2.165.660	8.562.690
BOSIA	CN	3.143.269.000	0,200	6.286.538	12.558,00662256	1.506.960	2.134.860	1.180.450	1.632.540	6.454.810
BRIGA ALTA	CN	1.374.105.000	0,100	1.374.105	2.744,91619472	329.390	466.640	258.020	356.840	1.410.890
BRONDELLO	CN	3.908.515.000	0,200	7.817.030	15.615,32214904	1.873.840	2.654.600	1.467.840	2.029.990	8.026.270
CAMERANA	CN	11.199.929.000	0,100	11.199.929	22.373,01115403	2.684.760	3.803.410	2.103.060	2.908.490	11.499.720
CAMO	CN	2.616.442.000	0,200	5.232.884	10.453,22448917	1.254.390	1.777.050	982.600	1.358.920	5.372.960
CANOSIO	CN	1.165.818.000	0,100	1.165.818	2.328,84147012	279.460	395.900	218.910	302.750	1.197.020
CARTIGNANO	CN	2.410.448.000	0,100	2.410.448	4.815,11802353	577.810	818.570	452.620	625.960	2.474.960
CASTELLAR	CN	3.300.717.000	0,200	6.601.434	13.187,04399953	1.582.440	2.241.800	1.239.580	1.714.320	6.778.140
CASTELLETTO UZZONE	CN	5.468.747.000	0,200	10.937.494	21.848,77022516	2.621.850	3.714.290	2.053.780	2.840.340	11.230.260
CASTELLINALDO	CN	11.344.084.000	0,200	22.688.168	45.321,95121312	5.438.630	7.704.730	4.260.260	5.891.850	23.295.470
CASTIGLIONE TINELLA	CN	9.684.904.000	0,200	19.369.808	38.693,18550460	4.643.180	6.577.840	3.637.160	5.030.110	19.888.290
CEVA	CN	105.181.025.000	0,200	210.362.050	420.219,85059312	50.426.380	71.437.370	39.500.670	54.628.580	215.993.000
CRISSOLO	CN	3.051.473.000	0,200	6.102.946	12.191,26290269	1.462.950	2.072.510	1.145.980	1.584.860	6.266.300
ELVA	CN	1.262.018.000	0,100	1.262.018	2.521,01087342	302.520	428.570	236.970	327.730	1.295.790
FRABOSA SOPRANA	CN	14.273.630.000	0,200	28.547.260	57.026,09064726	6.843.130	9.694.430	5.360.450	7.413.390	29.311.400
GAIOLA	CN	5.962.965.000	0,200	11.925.930	23.823,27288969	2.858.790	4.049.960	2.239.390	3.097.020	12.245.160
GARESSIO	CN	84.175.358.000	0,200	168.350.716	336.297,88607197	40.355.750	57.170.640	31.612.000	43.718.720	172.857.110
GORZEGNO	CN	5.412.225.000	0,200	10.824.450	21.622,95319785	2.594.750	3.675.900	2.032.560	2.810.980	11.114.190
GOTTASECCA	CN	3.575.334.000	0,100	3.575.334	7.142,09772771	857.050	1.214.160	671.360	928.470	3.671.040
LEQUIO BERRIA	CN	7.940.178.000	0,200	15.880.356	31.722,64591301	3.806.720	5.392.850	2.981.930	4.123.940	16.305.440
LESEGNO	CN	12.257.264.000	0,100	12.257.264	24.485,14666386	2.938.220	4.162.470	2.301.600	3.183.070	12.585.360
MANGO	CN	16.188.686.000	0,200	32.377.372	64.677,13365808	7.761.260	10.995.110	6.079.650	8.408.030	33.244.050
MARMORA	CN	1.590.272.000	0,100	1.590.272	3.176,73203053	381.210	540.040	298.610	412.970	1.632.830
MONASTERO DI VASCO	CN	17.853.586.000	0,200	35.707.172	71.328,75194429	8.559.450	12.125.890	6.704.900	9.272.740	36.662.980
MONESIGLIO	CN	14.184.675.000	0,100	14.184.675	28.335,34855366	3.400.240	4.817.010	2.663.520	3.683.590	14.564.360
MONFORTE D'ALBA	CN	28.552.525.000	0,200	57.105.050	114.073,21605353	13.688.790	19.392.450	10.722.880	14.829.520	58.633.640
MONTEZEMOLO	CN	3.252.028.000	0,200	6.504.056	12.992,52141995	1.559.100	2.208.730	1.221.300	1.689.030	6.678.160
MONTICELLO D'ALBA	CN	30.205.341.000	0,200	60.410.682	120.676,55627176	14.481.190	20.515.010	11.343.600	15.687.950	62.027.750
MURAZZANO	CN	11.650.928.000	0,200	23.301.856	46.547,85616922	5.585.740	7.913.140	4.375.500	6.051.220	23.925.600
MURELLO	CN	12.588.680.000	0,150	18.883.020	37.720,77636221	4.526.490	6.412.530	3.545.750	4.903.700	19.388.470

RIPARTO DELL'ADDIZIONALE COMUNALE ALL'IRPEF - ANNO 1999

COMUNE	PROV	REDDITO IMPONIBILE COMUNALE 1999 (STIME) - CONTRIBUENTI CON IMPOSTA > 0	ALIQUOTA ADDIZIONALE IRPEF DELIBERATA DAL COMUNE	GETTITO TEORICO ADDIZIONEL IRPEF	PARAMETRO MILIARDO	IMPORTO ASSEGNATO CON LA 1ª EROGAZIONE DI 120 MLD	IMPORTO ASSEGNATO CON LA 2ª EROGAZIONE DI 170 MLD	IMPORTO ASSEGNATO CON LA 3ª EROGAZIONE DI 94 MLD	IMPORTO ASSEGNATO CON LA 4ª EROGAZIONE DI 130 MLD	TOTALE DELLE RATE
NARZOLE	CN	54.011.526.000	0,200	108.023.052	215.787,16680149	25.894.460	36.683.820	20.283.990	28.052.330	110.914.600
NIELLA BELBO	CN	6.490.410.000	0,100	6.490.410	12.965,26213016	1.555.830	2.204.090	1.218.730	1.685.480	6.664.130
NUCETTO	CN	10.756.881.000	0,200	21.513.762	42.975,95432891	5.157.110	7.305.910	4.039.740	5.586.870	22.089.630
OSTANA	CN	1.177.004.000	0,100	1.177.004	2.351,18665666	282.140	399.700	221.010	305.650	1.208.500
PAESANA	CN	56.078.547.000	0,100	56.078.547	112.022,67063769	13.442.720	19.043.850	10.530.130	14.562.950	57.579.650
PERLO	CN	2.210.083.000	0,200	4.420.166	8.829,73661892	1.059.570	1.501.050	829.990	1.147.870	4.538.480
PIETRAPORZIO	CN	1.752.256.000	0,200	3.504.512	7.000,62349194	840.070	1.190.110	658.060	910.080	3.598.320
PRADLEVES	CN	4.059.989.000	0,200	8.119.978	16.220,49196602	1.946.460	2.757.480	1.524.730	2.108.660	8.337.330
PRIERO	CN	7.305.432.000	0,200	14.610.864	29.186,70495518	3.502.400	4.961.740	2.743.550	3.794.270	15.001.960
PRIOCCA	CN	27.399.193.000	0,200	54.798.386	109.465,41725404	13.135.850	18.609.120	10.289.750	14.230.500	56.265.220
PRUNETTO	CN	7.000.754.000	0,200	14.001.508	27.969,45361503	3.356.330	4.754.810	2.629.130	3.636.030	14.376.300
RODDINO	CN	5.027.077.000	0,200	10.054.154	20.084,20763973	2.410.100	3.414.310	1.887.920	2.610.950	10.323.280
RODELLO	CN	13.225.468.000	0,200	26.450.936	52.838,46765122	6.340.620	8.982.540	4.966.820	6.869.000	27.158.980
SALE DELLE LANGHE	CN	9.440.400.000	0,200	18.880.800	37.716,34168368	4.525.960	6.411.780	3.545.340	4.903.120	19.386.200
SALE SAN GIOVANNI	CN	2.735.858.000	0,100	2.735.858	5.465,15799786	655.820	929.080	513.720	710.470	2.809.090
SAN BENEDETTO BELBO	CN	3.093.350.000	0,100	3.093.350	6.179,28506987	741.510	1.050.480	580.850	803.310	3.176.150
SAN DAMIANO MACRA	CN	7.929.034.000	0,100	7.929.034	15.839,06166929	1.900.690	2.692.640	1.488.870	2.059.080	8.141.280
SANFRONT	CN	36.284.812.000	0,200	72.569.624	144.965,29461887	17.395.830	24.644.100	13.626.740	18.845.490	74.512.160
SANTO STEFANO BELBO	CN	66.045.816.000	0,200	132.091.632	263.866,63309110	31.664.000	44.857.330	24.803.460	34.302.660	135.627.450
SINIO	CN	5.608.452.000	0,200	11.216.904	22.406,92046402	2.688.830	3.809.180	2.106.250	2.912.900	11.517.160
TORRE MONDOVI'	CN	8.838.257.000	0,100	8.838.257	17.655,32821174	2.118.640	3.001.410	1.659.600	2.295.190	9.074.840
VALDIERI	CN	15.575.481.000	0,200	31.150.962	62.227,25343032	7.467.270	10.578.630	5.849.360	8.089.540	31.984.800
VALGRANA	CN	10.838.070.000	0,200	21.676.140	43.300,32109991	5.196.040	7.361.050	4.070.230	5.629.040	22.256.360
VEZZA D'ALBA	CN	31.776.084.000	0,200	63.552.168	126.951,99795699	15.234.240	21.581.640	11.933.490	16.503.760	65.253.330
VILLAR SAN COSTANZO	CN	18.245.640.000	0,100	18.245.640	36.447,54419714	4.373.700	6.196.080	3.426.070	4.738.180	18.734.030
AGRATE CONTURBIA	NO	20.321.371.000	0,200	40.642.742	81.188,06111147	9.742.570	13.801.970	7.631.680	10.554.450	41.730.670
ARMENO	VB	34.702.803.000	0,100	34.702.803	69.322,42147204	8.318.690	11.784.810	6.516.310	9.011.910	35.631.720
ARONA	NO	366.390.721.000	0,200	732.781.442	1.463.806,36656970	175.656.760	248.847.080	137.597.800	190.294.830	752.396.470
BOGOGNO	NO	20.498.919.000	0,200	40.997.838	81.897,40192683	9.827.690	13.922.560	7.698.360	10.646.660	42.095.270
BORGO TICINO	NO	54.974.156.000	0,200	109.948.312	219.633,07184735	26.355.970	37.337.620	20.645.510	28.552.300	112.891.400
CASALBELTRAME	NO	13.022.312.000	0,200	26.044.624	52.026,81760343	6.243.220	8.844.560	4.890.520	6.763.490	26.741.790
CASALEGGIO NOVARA	NO	14.029.093.000	0,200	28.058.186	56.049,11498454	6.725.890	9.528.350	5.268.620	7.286.380	28.809.240
CASTELLAZZO NOVARESE	NO	4.744.223.000	0,200	9.488.446	18.954,14767293	2.274.500	3.222.200	1.781.690	2.464.040	9.742.430
CRESSA	NO	29.087.829.000	0,200	58.175.658	116.211,86574725	13.945.420	19.756.020	10.923.910	15.107.540	59.732.890
CUREGGIO	NO	43.449.491.000	0,200	86.898.982	173.589,66235942	20.830.760	29.510.240	16.317.430	22.566.660	89.225.090
DIVIGNANO	NO	16.702.766.000	0,200	33.405.532	66.730,98910200	8.007.720	11.344.270	6.272.710	8.675.030	34.299.730
FONTANETO D'AGOGNA	NO	46.462.666.000	0,200	92.925.332	185.627,91686693	22.275.350	31.556.750	17.449.020	24.131.630	95.412.750
GALLIATE	NO	320.474.586.000	0,100	320.474.586	640.180,97678651	76.821.720	108.830.770	60.177.010	83.223.530	329.053.030

RIPARTO DELL'ADDIZIONALE COMUNALE ALL'IRPEF - ANNO 1999

COMUNE	PROV	REDDITO IMPONIBILE COMUNALE 1999 (STIME) - CONTRIBUENTI CON IMPOSTA > 0	ALIQUOTA ADDIZIONALE IRPEF DELIBERATA DAL COMUNE	GETTITO TEORICO ADDIZIONEL IRPEF	PARAMETRO MILIARDO	IMPORTO ASSEGNATO CON LA 1ª EROGAZIONE DI 120 MLD	IMPORTO ASSEGNATO CON LA 2ª EROGAZIONE DI 170 MLD	IMPORTO ASSEGNATO CON LA 3ª EROGAZIONE DI 94 MLD	IMPORTO ASSEGNATO CON LA 4ª EROGAZIONE DI 130 MLD	TOTALE DELLE RATE
GOZZANO	NO	157.789.854.000	0,100	157.789.854	315.201,47703918	37.824.180	53.584.250	29.628.940	40.976.190	162.013.560
GRIGNASCO	NO	107.470.989.000	0,200	214.941.978	429.368,72825374	51.524.250	72.992.680	40.360.660	55.817.930	220.695.520
MARANO TICINO	NO	24.525.868.000	0,200	49.051.736	97.985,89229024	11.758.310	16.657.600	9.210.670	12.738.170	50.364.750
MEZZOMERICO	NO	14.119.421.000	0,200	28.238.842	56.409,99394217	6.769.200	9.589.700	5.302.540	7.333.300	28.994.740
MIASINO	NO	15.651.859.000	0,200	31.303.718	62.532,39926579	7.503.890	10.630.510	5.878.050	8.129.210	32.141.660
NOVARA	NO	2.351.208.531.000	0,200	4.702.417.062	9.393.562,17159984	1.127.227.460	1.596.905.570	882.994.840	1.221.183.080	4.828.290.950
OLEGGIO CASTELLO	NO	28.802.134.000	0,100	28.802.134	57.535,22770026	6.904.230	9.780.990	5.408.310	7.479.580	29.573.110
PETTENASCO	NO	24.773.942.000	0,100	24.773.942	49.488,49949809	5.938.620	8.413.040	4.651.920	6.433.500	25.437.080
POMBIA	NO	25.294.428.000	0,200	50.588.856	101.056,44772903	12.126.770	17.179.600	9.499.310	13.137.340	51.943.020
ROMAGNANO SESIA	NO	106.210.016.000	0,200	212.420.032	424.330,88149705	50.919.710	72.136.250	39.887.100	55.163.010	218.106.070
SIZZANO	NO	26.079.859.000	0,100	26.079.859	52.097,20314320	6.251.660	8.856.520	4.897.140	6.772.640	26.777.960
SOZZAGO	NO	14.014.638.000	0,200	28.029.276	55.991,36428340	6.718.960	9.518.530	5.263.190	7.278.880	28.779.560
SUNO	NO	50.449.708.000	0,100	50.449.708	100.778,48527444	12.093.420	17.132.340	9.473.180	13.101.200	51.800.140
VARALLO POMBIA	NO	79.826.609.000	0,150	119.739.914	239.192,80383987	28.703.140	40.662.780	22.484.120	31.095.060	122.945.100
VERUNO	NO	28.074.350.000	0,200	56.148.700	112.162,80847709	13.459.540	19.067.680	10.543.300	14.581.160	57.651.680
VINZAGLIO	NO	9.760.545.000	0,200	19.521.090	38.995,38687332	4.679.450	6.629.220	3.665.570	5.069.400	20.043.640
AGLIE'	TO	51.700.666.000	0,100	51.700.666	103.277,40265930	12.393.290	17.557.160	9.708.080	13.426.060	53.084.590
ALBIANO D'IVREA	TO	30.597.579.000	0,200	61.195.158	122.243,62783963	14.669.230	20.781.420	11.490.900	15.891.670	62.833.220
ANDRATE	TO	7.957.010.000	0,200	15.914.020	31.789,89321855	3.814.790	5.404.280	2.988.250	4.132.690	16.340.010
ANGROGNA	TO	12.067.444.000	0,200	24.134.888	48.211,92334569	5.785.430	8.196.030	4.531.920	6.267.550	24.780.930
AZEGLIO	TO	22.153.971.000	0,200	44.307.942	88.509,67542543	10.621.160	15.046.640	8.319.910	11.506.260	45.493.970
BALANGERO	TO	58.888.422.000	0,200	117.776.844	235.271,37042546	28.232.560	39.996.130	22.115.510	30.585.280	120.929.480
BARBANIA	TO	25.607.343.000	0,100	25.607.343	51.153,30379005	6.138.400	8.696.060	4.808.410	6.649.930	26.292.800
BARONE CANAVESE	TO	10.162.819.000	0,200	20.325.638	40.602,55432750	4.872.310	6.902.430	3.816.640	5.278.330	20.869.710
BOLLENGO	TO	42.792.393.000	0,100	42.792.393	85.482,21027976	10.257.860	14.531.980	8.035.330	11.112.690	43.937.860
BORGIALLO	TO	8.052.977.000	0,200	16.105.954	32.173,30114220	3.860.800	5.469.460	3.024.290	4.182.530	16.537.080
BORGOFRANCO D'IVREA	TO	78.470.550.000	0,200	156.941.100	313.506,00354922	37.620.720	53.296.020	29.469.560	40.755.780	161.142.080
BORGOMASINO	TO	13.724.451.000	0,200	27.448.902	54.832,00747181	6.579.840	9.321.440	5.154.210	7.128.160	28.183.650
BRANDIZZO	TO	134.184.409.000	0,200	268.368.818	536.094,34117900	64.331.320	91.136.040	50.392.870	69.692.260	275.552.490
BRUSASCO	TO	25.534.088.000	0,200	51.068.176	102.013,93877262	12.241.670	17.342.370	9.589.310	13.261.810	52.435.160
BUROLO	TO	30.437.007.000	0,200	60.874.014	121.602,10963947	14.592.250	20.672.360	11.430.600	15.808.270	62.503.480
CANTALUPA	TO	37.988.413.000	0,200	75.976.826	151.771,53136823	18.212.580	25.801.160	14.266.520	19.730.300	78.010.560
CARAVINO	TO	17.782.686.000	0,200	35.565.372	71.045,49184669	8.525.460	12.077.730	6.678.280	9.235.910	36.517.380
CAREMA	TO	14.020.715.000	0,200	28.041.430	56.015,64314960	6.721.880	9.522.660	5.265.470	7.282.030	28.792.040
CARIGNANO	TO	158.242.641.000	0,200	316.485.282	632.211,93136767	75.865.430	107.476.030	59.427.920	82.187.550	324.956.930
CARMAGNOLA	TO	466.385.675.000	0,200	932.771.350	1.863.306,79575782	223.596.810	316.762.150	175.150.840	242.229.880	957.739.680
CASALBORGONE	TO	25.569.781.000	0,200	51.139.562	102.156,53965645	12.258.780	17.366.610	9.602.710	13.280.350	52.508.450
CASCINETTE D'IVREA	TO	34.664.783.000	0,200	69.329.566	138.492,94521615	16.619.150	23.543.800	13.018.340	18.004.080	71.185.370

RIPARTO DELL'ADDIZIONALE COMUNALE ALL'IRPEF - ANNO 1999

COMUNE	PROV	REDDITO IMPONIBILE COMUNALE 1999 (STIME) - CONTRIBUENTI CON IMPOSTA > 0	ALIQUOTA ADDIZIONALE IRPEF DELIBERATA DAL COMUNE	GETTITO TEORICO ADDIZIONEL IRPEF	PARAMETRO MILIARDO	IMPORTO ASSEGNATO CON LA 1ª EROGAZIONE DI 120 MLD	IMPORTO ASSEGNATO CON LA 2ª EROGAZIONE DI 170 MLD	IMPORTO ASSEGNATO CON LA 3ª EROGAZIONE DI 94 MLD	IMPORTO ASSEGNATO CON LA 4ª EROGAZIONE DI 130 MLD	TOTALE DELLE RATE
CASELLE TORINESE	TO	265.971.971.000	0,200	531.943.942	1.062.612,78510623	127.513.530	180.644.170	99.885.600	138.139.660	546.182.960
CASTAGNETO PO	TO	29.762.989.000	0,100	29.762.989	59.454,63447796	7.134.560	10.107.290	5.588.740	7.729.100	30.559.690
CAVAGNOLO	TO	36.825.502.000	0,200	73.651.004	147.125,46249152	17.655.050	25.011.330	13.829.790	19.126.310	75.622.480
CERCENASCO	TO	25.918.673.000	0,150	38.878.010	77.662,82627236	9.319.540	13.202.680	7.300.310	10.096.170	39.918.700
CERES	TO	16.571.053.000	0,200	33.142.106	66.204,76854861	7.944.570	11.254.810	6.223.250	8.606.620	34.029.250
CHIAVERANO	TO	47.395.998.000	0,200	94.791.996	189.356,77037063	22.722.810	32.190.650	17.799.540	24.616.380	97.329.380
CHIESANUOVA	TO	3.152.779.000	0,200	6.305.558	12.596,00123058	1.511.520	2.141.320	1.184.020	1.637.480	6.474.340
CHIVASSO	TO	443.103.469.000	0,200	886.206.938	1.770.289,58921511	212.434.750	300.949.230	166.407.220	230.137.650	909.928.850
CINTANO	TO	4.211.315.000	0,200	8.422.630	16.825,07049252	2.019.010	2.860.260	1.581.560	2.187.260	8.648.090
CORIO	TO	51.819.961.000	0,200	103.639.922	207.031,41340524	24.843.770	35.195.340	19.460.950	26.914.080	106.414.140
CUCEGLIO	TO	16.388.219.000	0,200	32.776.438	65.474,30907492	7.856.920	11.130.630	6.154.580	8.511.660	33.653.790
CUMIANA	TO	134.175.749.000	0,100	134.175.749	268.029,87134800	32.163.580	45.565.080	25.194.810	34.843.880	137.767.350
CUORGNE'	TO	218.415.712.000	0,100	218.415.712	436.307,86952224	52.356.940	74.172.340	41.012.940	56.720.020	224.262.240
FENESTRELLE	TO	12.165.757.000	0,200	24.331.514	48.604,70402235	5.832.560	8.262.800	4.568.840	6.318.610	24.982.810
FIORANO CANAVESE	TO	16.771.860.000	0,200	33.543.720	67.007,03385776	8.040.840	11.391.200	6.298.660	8.710.910	34.441.610
FOGLIZZO	TO	34.842.306.000	0,200	69.684.612	139.202,18615135	16.704.260	23.664.370	13.085.000	18.096.280	71.549.910
FRASSINETTO	TO	3.481.498.000	0,200	6.962.996	13.909,30131552	1.669.120	2.364.580	1.307.470	1.808.210	7.149.380
FRONT	TO	25.726.580.000	0,200	51.453.160	102.782,98394480	12.333.960	17.473.110	9.661.600	13.361.790	52.830.460
GARZIGLIANA	TO	7.077.768.000	0,200	14.155.536	28.277,14040144	3.393.260	4.807.110	2.658.050	3.676.030	14.534.450
GERMAGNANO	TO	22.971.107.000	0,200	45.942.214	91.774,30198554	11.012.920	15.601.630	8.626.780	11.930.660	47.171.990
INGRIA	TO	1.066.887.000	0,200	2.133.774	4.262,43322633	511.490	724.610	400.670	554.120	2.190.890
INVERSO PINASCA	TO	10.716.777.000	0,200	21.433.554	42.815,73059190	5.137.890	7.278.670	4.024.680	5.566.040	22.007.280
ISSIGLIO	TO	7.056.372.000	0,200	14.112.744	28.191,65897622	3.383.000	4.792.580	2.650.020	3.664.920	14.490.520
IVREA	TO	606.745.449.000	0,200	1.213.490.898	2.424.072,99155753	290.888.760	412.092.410	227.862.860	315.129.490	1.245.973.520
LA LOGGIA	TO	120.690.923.000	0,200	241.381.846	482.185,08643556	57.862.210	81.971.460	45.325.400	62.684.060	247.843.130
LANZO TORINESE	TO	118.012.228.000	0,200	236.024.456	471.483,14839413	56.577.980	80.152.130	44.319.420	61.292.810	242.342.340
LAURIANO	TO	22.809.043.000	0,100	22.809.043	45.563,41146909	5.467.610	7.745.760	4.282.960	5.923.240	23.419.590
LEMIE	TO	4.302.231.000	0,200	8.604.462	17.188,29863121	2.062.600	2.922.010	1.615.700	2.234.480	8.834.790
LEVONE	TO	10.831.242.000	0,100	10.831.242	21.636,52091705	2.596.380	3.678.210	2.033.830	2.812.750	11.121.170
LUGNACCO	TO	7.039.213.000	0,100	7.039.213	14.061,55261918	1.687.390	2.390.460	1.321.790	1.828.000	7.227.640
MAGLIONE	TO	7.980.255.000	0,100	7.980.255	15.941,38088973	1.912.970	2.710.030	1.498.490	2.072.380	8.193.870
MASSELLO	TO	1.589.345.000	0,100	1.589.345	3.174,88025260	380.990	539.730	298.440	412.730	1.631.890
MEUGLIANO	TO	1.810.658.000	0,200	3.621.316	7.233,95150632	868.070	1.229.770	679.990	940.410	3.718.240
MONCALIERI	TO	1.266.622.740.000	0,200	2.533.245.480	5.060.418,63121844	607.250.240	860.271.170	475.679.350	657.854.420	2.601.055.180
MONTALDO TORINESE	TO	8.361.688.000	0,200	16.723.376	33.406,66514769	4.008.800	5.679.130	3.140.230	4.342.870	17.171.030
MONTANARO	TO	101.556.587.000	0,200	203.113.174	405.739,47454769	48.688.740	68.975.710	38.139.510	52.746.130	208.550.090
MONTEU DA PO	TO	13.233.141.000	0,200	26.466.282	52.869,12286601	6.344.290	8.987.750	4.969.700	6.872.990	27.174.730
NICHELINO	TO	732.380.238.000	0,200	1.464.760.476	2.926.009,84055552	351.121.180	497.421.670	275.044.920	380.381.280	1.503.969.050

RIPARTO DELL'ADDIZIONALE COMUNALE ALL'IRPEF - ANNO 1999

COMUNE	PROV	REDDITO IMPONIBILE COMUNALE 1999 (STIME) - CONTRIBUENTI CON IMPOSTA > 0	ALIQUOTA ADDIZIONALE IRPEF DELIBERATA DAL COMUNE	GETTITO TEORICO ADDIZIONEL IRPEF	PARAMETRO MILIARDO	IMPORTO ASSEGNATO CON LA 1ª EROGAZIONE DI 120 MLD	IMPORTO ASSEGNATO CON LA 2ª EROGAZIONE DI 170 MLD	IMPORTO ASSEGNATO CON LA 3ª EROGAZIONE DI 94 MLD	IMPORTO ASSEGNATO CON LA 4ª EROGAZIONE DI 130 MLD	TOTALE DELLE RATE
ORBASSANO	TO	421.477.091.000	0,100	421.477.091	841.943,87822539	101.033.260	143.130.460	79.142.720	109.452.700	432.759.140
OZEGNA	TO	20.832.022.000	0,200	41.664.044	83.228,21699439	9.987.390	14.148.800	7.823.450	10.819.670	42.779.310
PALAZZO CANAVESE	TO	16.432.431.000	0,200	32.864.862	65.650,94511773	7.878.110	11.160.660	6.171.190	8.534.620	33.744.580
PANCALIERI	TO	33.832.145.000	0,200	67.664.290	135.166,38497433	16.219.970	22.978.280	12.705.640	17.571.630	69.475.520
PEROSA ARGENTINA	TO	91.774.144.000	0,200	183.548.288	366.656,60065579	43.998.790	62.331.620	34.465.720	47.665.360	188.461.490
PERRERO	TO	14.658.276.000	0,200	29.316.552	58.562,83061201	7.027.540	9.955.680	5.504.910	7.613.170	30.101.300
PERTUSIO	TO	12.478.552.000	0,200	24.957.104	49.854,38444870	5.982.530	8.475.240	4.686.310	6.481.070	25.625.150
PINASCA	TO	63.991.362.000	0,200	127.982.724	255.658,66636963	30.679.040	43.461.970	24.031.910	33.235.630	131.408.550
PINEROLO	TO	684.606.311.000	0,100	684.606.311	1.367.571,58300905	164.108.590	232.487.170	128.551.730	177.784.310	702.931.800
PIVERONE	TO	24.005.924.000	0,200	48.011.848	95.908,60695898	11.509.030	16.304.460	9.015.410	12.468.120	49.297.020
POMARETTO	TO	20.911.036.000	0,200	41.822.072	83.543,89419258	10.025.270	14.202.460	7.853.130	10.860.710	42.941.570
PORTE	TO	17.344.803.000	0,200	34.689.606	69.296,05910598	8.315.530	11.780.330	6.513.830	9.008.490	35.618.180
PRALI	TO	4.941.965.000	0,200	9.883.930	19.744,16767603	2.369.300	3.356.510	1.855.950	2.566.740	10.148.500
PRAMOLLO	TO	4.378.955.000	0,200	8.757.910	17.494,82680792	2.099.380	2.974.120	1.644.510	2.274.330	8.992.340
QUAGLIUZZO	TO	7.485.477.000	0,200	14.970.954	29.906,02179964	3.588.720	5.084.020	2.811.170	3.887.780	15.371.690
QUINCINETTO	TO	19.146.192.000	0,200	38.292.384	76.492,97904890	9.179.160	13.003.810	7.190.340	9.944.090	39.317.400
RIVAROLO CANAVESE	TO	270.906.233.000	0,200	541.812.466	1.082.326,17771129	129.879.140	183.995.450	101.738.660	140.702.400	556.315.650
RIVAROSSA	TO	24.989.148.000	0,100	24.989.148	49.918,39563747	5.990.210	8.486.130	4.692.330	6.489.390	25.658.060
ROCCA CANAVESE	TO	27.815.910.000	0,200	55.631.820	111.130,28746889	13.335.630	18.892.150	10.446.250	14.446.940	57.120.970
ROMANO CANAVESE	TO	54.213.687.000	0,200	108.427.374	216.594,84161941	25.991.380	36.821.120	20.359.910	28.157.330	111.329.740
RUEGLIO	TO	13.122.676.000	0,200	26.245.352	52.427,79244737	6.291.330	8.912.720	4.928.210	6.815.610	26.947.870
SALERANO CANAVESE	TO	12.808.804.000	0,200	25.617.608	51.173,80918428	6.140.860	8.699.550	4.810.340	6.652.590	28.303.340
SAMONE	TO	7.685.119.000	0,200	15.370.238	30.703,63269392	3.684.440	5.219.620	2.886.140	3.991.470	15.781.670
SAN COLOMBANO BELMONTE	TO	5.607.478.000	0,100	5.607.478	11.201,51456674	1.344.180	1.904.260	1.052.940	1.456.200	5.757.580
SAN GIORGIO CANAVESE	TO	42.714.387.000	0,200	85.428.774	170.652,77052888	20.478.330	29.010.970	16.041.360	22.184.860	87.715.520
SAN MAURIZIO CANAVESE	TO	144.772.400.000	0,180	260.590.320	520.555,99066664	62.466.720	88.494.520	48.932.260	67.672.280	267.565.780
SAN PIETRO VAL LEMINA	TO	29.713.963.000	0,100	29.713.963	59.356,69999598	7.122.800	10.090.640	5.579.530	7.716.370	30.509.340
SAN SEBASTIANO DA PO	TO	28.414.704.000	0,200	56.829.408	113.522,59278257	13.622.710	19.298.840	10.671.120	14.757.940	58.350.610
SETTIMO ROTTARO	TO	9.522.502.000	0,200	19.045.004	38.044,35607765	4.565.320	6.467.540	3.576.170	4.945.770	19.554.800
SETTIMO TORINESE	TO	864.634.706.000	0,200	1.729.269.412	3.454.393,67008402	414.527.240	587.246.920	324.713.000	449.071.180	1.775.558.340
SETTIMO VITTONE	TO	26.954.670.000	0,200	53.909.340	107.689,45634621	12.922.730	18.307.210	10.122.810	13.999.630	55.352.380
TORINO	TO	21.078.569.041.000	0,100	21.078.569.041	42.106.611,59237540	5.052.793.390	7.158.123.970	3.958.021.490	5.473.859.510	21.642.798.360
TORRAZZA PIEMONTE	TO	48.416.332.000	0,200	96.832.664	193.433,21477716	23.211.990	32.883.650	18.182.720	25.146.320	99.424.680
TORRE CANAVESE	TO	11.709.570.000	0,200	23.419.140	46.782,14303302	5.613.860	7.952.960	4.397.520	6.081.680	24.046.020
TORRE PELLICE	TO	101.872.274.000	0,200	203.744.548	407.000,70910948	48.840.080	69.190.120	38.258.070	52.910.090	209.198.360
TRAUSELLA	TO	2.162.914.000	0,200	4.325.828	8.641,28675230	1.036.950	1.469.020	812.280	1.123.370	4.441.620
TRAVES	TO	9.591.220.000	0,200	19.182.440	38.318,89863600	4.598.270	6.514.210	3.601.980	4.981.460	19.695.920
TROFARELLO	TO	194.110.210.000	0,200	388.220.420	775.510,25429539	93.061.230	131.836.740	72.897.960	100.816.330	398.612.260

RIPARTO DELL'ADDIZIONALE COMUNALE ALL'IRPEF - ANNO 1999

COMUNE	PROV	REDDITO IMPONIBILE COMUNALE 1999 (STIME) - CONTRIBUENTI CON IMPOSTA > 0	ALIQUOTA ADDIZIONALE IRPEF DELIBERATA DAL COMUNE	GETTITO TEORICO ADDIZIONEL IRPEF	PARAMETRO MILIARDO	IMPORTO ASSEGNATO CON LA 1ª EROGAZIONE DI 120 MLD	IMPORTO ASSEGNATO CON LA 2ª EROGAZIONE DI 170 MLD	IMPORTO ASSEGNATO CON LA 3ª EROGAZIONE DI 94 MLD	IMPORTO ASSEGNATO CON LA 4ª EROGAZIONE DI 130 MLD	TOTALE DELLE RATE
VALPERGA	TO	69.671.934.000	0,200	139.343.868	278.353,72108243	33.402.450	47.320.130	26.165.250	36.185.980	143.073.810
VIALFRE'	TO	4.593.402.000	0,200	9.186.804	18.351,58672540	2.202.190	3.119.770	1.725.050	2.385.710	9.432.720
VIDRACCO	TO	5.855.768.000	0,200	11.711.536	23.394,99880390	2.807.400	3.977.150	2.199.130	3.041.350	12.025.030
VILLASTELLONE	TO	98.680.846.000	0,100	98.680.846	197.125,14858323	23.655.020	33.511.270	18.529.760	25.626.270	101.322.320
VIRLE PIEMONTE	TO	14.702.870.000	0,200	29.405.740	58.740,99282347	7.048.920	9.985.970	5.521.650	7.636.330	30.192.870
VISTRORIO	TO	8.729.896.000	0,100	8.729.896	17.438,86595901	2.092.660	2.964.610	1.639.250	2.267.050	8.963.570
VOLVERA	TO	124.535.438.000	0,200	249.070.876	497.544,71540764	59.705.370	84.582.600	46.769.200	64.680.810	255.737.980
BOCCIOLETO	VC	5.027.312.000	0,200	10.054.624	20.085,14651312	2.410.220	3.414.470	1.888.000	2.611.070	10.323.760
BORGO D'ALE	VC	47.500.212.000	0,200	95.000.424	189.773,12675724	22.772.770	32.261.430	17.838.670	24.670.510	97.543.380
CELLIO	VC	16.202.360.000	0,200	32.404.720	64.731,76410342	7.767.610	11.004.400	6.084.790	8.415.130	33.272.130
CRESCENTINO	VC	136.188.143.000	0,200	272.376.286	544.099,67105773	65.291.960	92.496.940	51.145.370	70.732.960	279.667.230
FONTANETTO PO	VC	19.097.123.000	0,200	38.194.246	76.296,93829109	9.155.630	12.970.480	7.171.910	9.918.600	39.216.620
LAMPORO	VC	7.107.092.000	0,200	14.214.184	28.394,29581896	3.407.310	4.827.030	2.669.060	3.691.260	14.594.660
PALAZZOLO VERCELLESE	VC	23.826.906.000	0,200	47.653.812	95.193,39519097	11.423.210	16.182.880	8.948.180	12.375.140	48.929.410
RASSA	VC	1.220.433.000	0,200	2.440.866	4.875,88110991	585.110	828.900	458.330	633.860	2.506.200
SALUGGIA	VC	89.223.157.000	0,200	178.446.314	356.464,88236815	42.775.790	60.599.030	33.507.700	46.340.430	183.222.950
SERRAVALLE SESIA	VC	110.258.898.000	0,100	110.258.898	220.253,49935562	26.430.420	37.443.090	20.703.830	28.632.950	113.210.290
TRONZANO VERCELLESE	VC	74.923.014.000	0,100	74.923.014	149.666,43341357	17.959.970	25.443.290	14.068.640	19.456.640	76.928.540
VARALLO	VC	168.283.097.000	0,200	336.566.194	672.325,62031686	80.679.070	114.295.350	63.198.610	87.402.330	345.575.360
ANDORNO MICCA	BI	81.174.837.000	0,200	162.349.674	324.310,18689979	38.917.220	55.132.730	30.485.160	42.160.320	166.695.430
BENNA	BI	23.054.243.000	0,200	46.108.486	92.106,44742241	11.052.770	15.658.100	8.658.010	11.973.840	47.342.720
BIELLA	BI	1.121.007.387.000	0,200	2.242.014.774	4.478.655,31524272	537.438.640	761.371.400	420.993.600	582.225.190	2.302.028.830
BIOGLIO	BI	21.110.838.000	0,200	42.221.676	84.342,14431981	10.121.060	14.338.160	7.928.160	10.964.480	43.351.860
BORRIANA	BI	17.580.959.000	0,200	35.161.918	70.239,55094813	8.428.750	11.940.720	6.602.520	9.131.140	36.103.130
CALLABIANA	BI	3.428.957.000	0,200	6.857.914	13.699,38920286	1.643.930	2.328.900	1.287.740	1.780.920	7.041.490
CAMBURZANO	BI	23.744.926.000	0,200	47.489.852	94.865,86821211	11.383.900	16.127.200	8.917.390	12.332.560	48.761.050
CANDELO	BI	155.989.938.000	0,200	311.979.876	623.211,91907372	74.785.430	105.946.030	58.581.920	81.017.550	320.330.930
CASAPINTA	BI	10.041.673.000	0,200	20.083.346	40.118,55111476	4.814.230	6.820.150	3.771.140	5.215.410	20.620.930
CAVAGLIA'	BI	67.849.040.000	0,200	135.698.080	271.070,88423684	32.528.510	46.082.050	25.480.660	35.239.210	139.330.430
COGGIOLA	BI	64.195.966.000	0,200	128.391.932	256.476,10147554	30.777.130	43.600.940	24.108.750	33.341.890	131.828.710
COSSATO	BI	326.627.454.000	0,200	653.254.908	1.304.943,92804683	156.593.270	221.840.470	122.664.730	169.642.710	670.741.180
CREVACUORE	BI	37.574.266.000	0,200	75.148.532	150.116,92883451	18.014.030	25.519.880	14.110.990	19.515.200	77.160.100
CURINO	BI	6.901.836.000	0,200	13.803.672	27.574,25583881	3.308.910	4.687.620	2.591.980	3.584.650	14.173.160
DONATO	BI	11.742.242.000	0,200	23.484.484	46.912,87439986	5.629.520	7.975.150	4.409.790	6.098.650	24.113.110
DORZANO	BI	6.564.861.000	0,200	13.129.722	26.227,97133404	3.147.360	4.458.750	2.465.430	3.409.640	13.481.180
GAGLIANICO	BI	79.414.826.000	0,200	158.829.652	317.278,58058617	38.073.430	53.937.360	29.824.190	41.246.210	163.081.190
GRAGLIA	BI	32.725.971.000	0,200	65.451.942	130.746,99209420	15.689.640	22.226.990	12.290.220	16.997.110	67.203.960
MEZZANA MORTIGLIENGO	BI	15.078.121.000	0,200	30.156.242	60.240,19782889	7.228.820	10.240.830	5.662.580	7.831.230	30.963.460

RIPARTO DELL'ADDIZIONALE COMUNALE ALL'IRPEF - ANNO 1999

COMUNE	PROV	REDDITO IMPONIBILE COMUNALE 1999 (STIME) - CONTRIBUENTI CON IMPOSTA > 0	ALIQUOTA ADDIZIONALE IRPEF DELIBERATA DAL COMUNE	GETTITO TEORICO ADDIZIONEL IRPEF	PARAMETRO MILIARDO	IMPORTO ASSEGNATO CON LA 1ª EROGAZIONE DI 120 MLD	IMPORTO ASSEGNATO CON LA 2ª EROGAZIONE DI 170 MLD	IMPORTO ASSEGNATO CON LA 3ª EROGAZIONE DI 94 MLD	IMPORTO ASSEGNATO CON LA 4ª EROGAZIONE DI 130 MLD	TOTALE DELLE RATE
MIAGLIANO	BI	12.410.260.000	0,200	24.820.520	49.581,54384806	5.949.780	8.428.860	4.660.660	6.445.600	25.484.900
MONGRANDO	BI	72.381.793.000	0,200	144.763.586	289.180,16572022	34.701.620	49.160.630	27.182.940	37.593.420	148.638.610
MOTTALCIATA	BI	25.900.041.000	0,200	51.800.082	103.475,99635368	12.417.120	17.590.920	9.728.740	13.451.880	53.186.660
NETRO	BI	16.967.464.000	0,200	33.934.928	67.788,51211066	8.134.620	11.524.050	6.372.120	8.812.510	34.843.300
OCCHIEPPO INFERIORE	BI	78.779.027.000	0,200	157.558.054	314.738,43267654	37.768.610	53.505.530	29.585.410	40.916.000	161.775.550
OCCHIEPPO SUPERIORE	BI	66.141.080.000	0,200	132.282.160	264.247,23238500	31.709.670	44.922.030	24.839.240	34.352.140	135.823.080
PETTINENGO	BI	35.487.586.000	0,200	70.975.172	141.780,21260803	17.013.630	24.102.640	13.327.340	18.431.430	72.875.040
PIATTO	BI	11.159.838.000	0,200	22.319.676	44.585,85050872	5.350.300	7.579.590	4.191.070	5.796.160	22.917.120
POLLONE	BI	57.404.918.000	0,200	114.809.836	229.344,46650687	27.521.340	38.988.560	21.558.380	29.814.780	117.883.060
PONDERANO	BI	80.102.887.000	0,200	160.205.774	320.027,52594603	38.403.300	54.404.680	30.082.590	41.603.580	164.494.150
PRALUNGO	BI	59.313.607.000	0,200	118.627.214	236.970,07204179	28.436.410	40.284.910	22.275.190	30.806.110	121.802.620
PRAI	BI	63.941.575.000	0,200	127.883.150	255.459,75705398	30.655.170	43.428.160	24.013.220	33.209.770	131.306.320
QUAREGNA	BI	30.117.319.000	0,200	60.234.638	120.324,89025892	14.438.990	20.455.230	11.310.540	15.642.240	61.847.000
RONCO BIELLESE	BI	32.661.294.000	0,200	65.322.588	130.488,59416286	15.658.630	22.183.060	12.265.930	16.963.520	67.071.140
SAGLIANO MICCA	BI	33.346.029.000	0,200	66.692.058	133.224,25146792	15.986.910	22.648.120	12.523.080	17.319.150	68.477.260
SALA BIELLESE	BI	13.015.179.000	0,200	26.030.358	51.998,31979982	6.239.800	8.839.710	4.887.840	6.759.780	26.727.130
SANDIGLIANO	BI	59.035.182.000	0,200	118.070.364	235.857,70684187	28.302.920	40.095.810	22.170.620	30.661.500	121.230.850
SELVE MARCONE	BI	2.267.856.000	0,200	4.535.712	9.060,55164880	1.087.270	1.540.290	851.690	1.177.870	4.657.120
SOPRANA	BI	21.556.765.000	0,200	43.113.530	86.123,71449671	10.334.850	14.641.030	8.095.630	11.196.080	44.267.590
SORDEVOLO	BI	26.880.148.000	0,200	53.760.296	107.391,72561288	12.887.010	18.256.590	10.094.820	13.960.920	55.199.340
STRONA	BI	27.164.774.000	0,200	54.329.548	108.528,86508452	13.023.460	18.449.910	10.201.710	14.108.750	55.783.830
TAVIGLIANO	BI	16.486.123.000	0,200	32.972.246	65.865,45571238	7.903.850	11.197.130	6.191.350	8.562.510	33.854.840
TERNENGO	BI	5.903.025.000	0,200	11.806.050	23.583,80024864	2.830.060	4.009.250	2.216.880	3.065.890	12.122.080
TOLLEGNO	BI	68.410.229.000	0,200	136.820.458	273.312,94983502	32.797.550	46.463.200	25.691.420	35.530.680	140.482.850
TORRAZZO	BI	3.591.743.000	0,200	7.183.486	14.349,75278886	1.721.970	2.439.460	1.348.880	1.865.470	7.375.780
VALLANZENGO	BI	4.826.891.000	0,200	9.653.782	19.284,42335345	2.314.130	3.278.350	1.812.740	2.506.970	9.912.190
VALLE SAN NICOLAO	BI	23.476.252.000	0,200	46.952.504	93.792,46026483	11.255.090	15.944.720	8.816.490	12.193.020	48.209.320
VIGLIANO BIELLESE	BI	180.665.958.000	0,200	361.331.916	721.797,69951874	86.615.720	122.705.610	67.848.980	93.833.700	371.004.010
VILLA DEL BOSCO	BI	5.687.203.000	0,200	11.374.406	22.721,54692306	2.726.590	3.862.660	2.135.820	2.953.800	11.678.870
VIVERONE	BI	23.911.650.000	0,200	47.823.300	95.531,96491891	11.463.840	16.240.430	8.980.000	12.419.150	49.103.420
CAMBIASCA	VB	25.517.306.000	0,200	51.034.612	101.946,89122738	12.233.630	17.330.970	9.583.010	13.253.100	52.400.710
MACUGNAGA	VB	9.339.532.000	0,200	18.679.064	37.313,35325597	4.477.600	6.343.270	3.507.450	4.850.740	19.179.060
MADONNA DEL SASSO	VB	7.205.377.000	0,200	14.410.754	28.786,96462986	3.454.440	4.893.780	2.705.970	3.742.300	14.796.490
PIEVE VERGONTE	VB	44.849.135.000	0,200	89.698.270	179.181,52831208	21.501.780	30.460.860	16.843.060	23.293.600	92.099.300
PREMOSELLO-CHIOVENDA	VB	31.313.150.000	0,200	62.626.300	125.102,48131353	15.012.300	21.267.420	11.759.630	16.263.320	64.302.670
VIGNONE	VB	17.719.331.000	0,070	12.403.532	24.777,33145214	2.973.280	4.212.150	2.329.070	3.221.050	12.735.550
VILLADOSSOLA	VB	131.602.484.000	0,200	263.204.968	525.779,01921154	63.093.480	89.382.430	49.423.230	68.351.270	270.250.410
VOGOGNA	VB	27.752.115.000	0,200	55.504.230	110.875,41330714	13.305.050	18.848.820	10.422.290	14.413.800	56.989.960

RIPARTO DELL'ADDIZIONALE COMUNALE ALL'IRPEF - ANNO 1999

COMUNE	PROV	REDDITO IMPONIBILE COMUNALE 1999 (STIME) - CONTRIBUENTI CON IMPOSTA > 0	ALIQUOTA ADDIZIONALE IRPEF DELIBERATA DAL COMUNE	GETTITO TEORICO ADDIZIONEL IRPEF	PARAMETRO MILIARDO	IMPORTO ASSEGNATO CON LA 1ª EROGAZIONE DI 120 MLD	IMPORTO ASSEGNATO CON LA 2ª EROGAZIONE DI 170 MLD	IMPORTO ASSEGNATO CON LA 3ª EROGAZIONE DI 94 MLD	IMPORTO ASSEGNATO CON LA 4ª EROGAZIONE DI 130 MLD	TOTALE DELLE RATE
ADRARA SAN ROCCO	BG	12.094.252.000	0,200	24.188.504	48.319,02682519	5.798.280	8.214.230	4.541.990	6.281.470	24.835.970
ALBANO SANT'ALESSANDRO	BG	108.719.732.000	0,200	217.439.464	434.357,71364240	52.122.930	73.840.810	40.829.620	56.466.500	223.259.860
ALGUA	BG	9.763.986.000	0,200	19.527.972	39.009,13437679	4.681.100	6.631.550	3.666.860	5.071.190	20.050.700
ALME'	BG	111.646.524.000	0,200	223.293.048	446.050,85027952	53.526.100	75.828.640	41.928.780	57.986.610	229.270.130
AMBIVERE	BG	37.692.495.000	0,200	75.384.990	150.589,27803168	18.070.710	25.600.180	14.155.390	19.576.610	77.402.890
ARDESIO	BG	51.185.998.000	0,200	102.371.996	204.498,60069361	24.539.830	34.764.760	19.222.870	26.584.820	105.112.280
AVIATICO	BG	7.580.202.000	0,200	15.160.404	30.284,46767757	3.634.140	5.148.360	2.846.740	3.936.980	15.566.220
BARBATA	BG	7.242.486.000	0,200	14.484.972	28.935,22272523	3.472.230	4.918.990	2.719.910	3.761.580	14.872.710
BARIANO	BG	67.463.995.000	0,100	67.463.995	134.766,27509247	16.171.950	22.910.270	12.668.030	17.519.620	69.269.870
BARZANA	BG	20.762.568.000	0,200	41.525.136	82.950,73396451	9.954.090	14.101.620	7.797.370	10.783.590	42.636.670
BEDULITA	BG	9.474.694.000	0,200	18.949.388	37.853,35327447	4.542.400	6.435.070	3.558.210	4.920.940	19.456.620
BERZO SAN FERMO	BG	15.826.024.000	0,100	15.826.024	31.614,11214981	3.793.690	5.374.400	2.971.730	4.109.830	16.249.650
BONATE DI SOTTO	BG	95.317.295.000	0,200	190.634.590	380.812,21840005	45.697.470	64.738.080	35.796.350	49.505.590	195.737.490
BRACCA	BG	9.486.743.000	0,100	9.486.743	18.950,74575512	2.274.090	3.221.630	1.781.370	2.463.600	9.740.690
BREMBATE	BG	139.403.508.000	0,200	278.807.016	556.945,71624414	66.833.490	94.680.770	52.352.900	72.402.940	286.270.100
BREMBATE DI SOPRA	BG	131.109.130.000	0,200	262.218.260	523.807,96840489	62.856.960	89.047.350	49.237.950	68.095.040	269.237.300
CALUSCO D'ADDA	BG	153.387.665.000	0,200	306.775.330	612.815,30265681	73.537.840	104.178.600	57.604.640	79.665.990	314.987.070
CANONICA D'ADDA	BG	77.040.633.000	0,200	154.081.266	307.793,19072865	36.935.180	52.324.840	28.932.560	40.013.110	158.205.690
CAPIZZONE	BG	17.479.068.000	0,200	34.958.136	69.832,47542479	8.379.900	11.871.520	6.564.250	9.078.220	35.893.890
CAROBBIO DEGLI ANGELI	BG	55.777.425.000	0,200	111.554.850	222.842,29688738	26.741.080	37.883.190	20.947.180	28.969.500	114.540.950
CARVICO	BG	82.440.247.000	0,200	164.880.494	329.365,76038501	39.523.890	55.992.180	30.960.380	42.817.550	169.294.000
CENATE SOPRA	BG	31.977.651.000	0,200	63.955.302	127.757,29962262	15.330.880	21.718.740	12.009.190	16.608.450	65.667.260
CENATE SOTTO	BG	42.562.887.000	0,200	85.125.774	170.047,49683654	20.405.700	28.908.070	15.984.460	22.106.170	87.404.400
CISANO BERGAMASCO	BG	114.038.538.000	0,200	228.077.076	455.607,43870121	54.672.890	77.453.260	42.827.100	59.228.970	234.182.220
CIVIDATE AL PIANO	BG	78.451.345.000	0,200	156.902.690	313.429,27562010	37.611.510	53.282.980	29.462.350	40.745.810	161.102.650
COLOGNO AL SERIO	BG	143.000.625.000	0,200	286.001.250	571.316,93926945	68.558.030	97.123.880	53.703.790	74.271.200	293.656.900
COMUNNUOVO	BG	51.088.594.000	0,100	51.088.594	102.054,72582955	12.246.570	17.349.300	9.593.140	13.267.110	52.456.120
CORNALBA	BG	3.707.340.000	0,200	7.414.680	14.811,58660412	1.777.390	2.517.970	1.392.290	1.925.510	7.613.160
COSTA DI MEZZATE	BG	40.016.975.000	0,200	80.033.950	159.876,05421880	19.185.130	27.178.930	15.028.350	20.783.890	82.176.300
COSTA DI SERINA	BG	13.848.269.000	0,100	13.848.269	27.663,34293735	3.319.600	4.702.770	2.600.350	3.596.230	14.218.950
COSTA VOLPINO	BG	128.653.286.000	0,150	192.979.929	385.497,27449343	46.259.670	65.534.540	36.236.740	50.114.650	198.145.600
ENTRATICO	BG	24.387.571.000	0,200	48.775.142	97.433,36730127	11.692.000	16.563.670	9.158.740	12.666.340	50.080.750
FILAGO	BG	50.040.554.000	0,100	50.040.554	99.961,15803909	11.995.340	16.993.400	9.396.350	12.994.950	51.380.040
FONTANELLA	BG	55.946.637.000	0,200	111.893.274	223.518,33366644	26.822.200	37.998.120	21.010.720	29.057.380	114.888.420
FOPPOLO	BG	3.076.859.000	0,200	6.153.718	12.292,68519941	1.475.120	2.089.760	1.155.510	1.598.050	6.318.440
GANDELLINO	BG	15.007.125.000	0,200	30.014.250	59.956,55419152	7.194.790	10.192.610	5.635.920	7.794.350	30.817.670
GANDOSSO	BG	19.096.574.000	0,200	38.193.148	76.294,74492306	9.155.370	12.970.110	7.171.710	9.918.320	39.215.510
GORNO	BG	36.284.151.000	0,100	36.284.151	72.481,32689389	8.697.760	12.321.830	6.813.240	9.422.570	37.255.400

RIPARTO DELL'ADDIZIONALE COMUNALE ALL'IRPEF - ANNO 1999

COMUNE	PROV	REDDITO IMPONIBILE COMUNALE 1999 (STIME) - CONTRIBUENTI CON IMPOSTA > 0	ALIQUOTA ADDIZIONALE IRPEF DELIBERATA DAL COMUNE	GETTITO TEORICO ADDIZIONEL IRPEF	PARAMETRO MILIARDO	IMPORTO ASSEGNATO CON LA 1ª EROGAZIONE DI 120 MLD	IMPORTO ASSEGNATO CON LA 2ª EROGAZIONE DI 170 MLD	IMPORTO ASSEGNATO CON LA 3ª EROGAZIONE DI 94 MLD	IMPORTO ASSEGNATO CON LA 4ª EROGAZIONE DI 130 MLD	TOTALE DELLE RATE
LOVERE	BG	109.201.372.000	0,200	218.402.744	436.281,96460725	52.353.840	74.167.930	41.010.500	56.716.650	224.248.920
LURANO	BG	31.432.936.000	0,200	62.865.872	125.581,05104626	15.069.730	21.348.780	11.804.620	16.325.540	64.548.670
MADONE	BG	57.160.185.000	0,100	57.160.185	114.183,35389190	13.702.000	19.411.170	10.733.230	14.843.840	58.690.240
MAPELLO	BG	99.943.624.000	0,100	99.943.624	199.647,67763489	23.957.720	33.940.100	18.766.880	25.954.200	102.618.900
MARTINENGO	BG	130.359.226.000	0,200	260.718.452	520.811,94752718	62.497.430	88.538.030	48.956.320	67.705.550	267.697.330
MOIO DE' CALVI	BG	3.444.469.000	0,200	6.888.938	13.761,36283662	1.651.360	2.339.430	1.293.570	1.788.980	7.073.340
MORENGO	BG	37.219.576.000	0,100	37.219.576	74.349,93462870	8.921.990	12.639.490	6.988.890	9.665.490	38.215.860
MOZZANICA	BG	63.764.493.000	0,100	63.764.493	127.376,13900229	15.285.140	21.653.940	11.973.360	16.558.900	65.471.340
MOZZO	BG	158.337.975.000	0,200	316.675.950	632.592,81032599	75.911.140	107.540.780	59.463.720	82.237.060	325.152.700
OLTRE IL COLLE	BG	17.180.180.000	0,200	34.360.360	68.638,35632675	8.236.600	11.668.520	6.452.000	8.922.990	35.280.110
OSIO SOTTO	BG	203.789.947.000	0,200	407.579.894	814.182,79657115	97.701.940	138.411.070	76.533.180	105.843.760	418.489.950
PAGAZZANO	BG	28.847.553.000	0,100	28.847.553	57.625,95682842	6.915.110	9.796.410	5.416.840	7.491.370	29.619.730
PALADINA	BG	59.313.340.000	0,200	118.626.680	236.969,00532182	28.436.280	40.284.730	22.275.090	30.805.970	121.802.070
PALAZZAGO	BG	55.503.009.000	0,100	55.503.009	110.872,97423394	13.304.760	18.848.410	10.422.060	14.413.490	56.988.720
PARZANICA	BG	5.442.588.000	0,200	10.885.176	21.744,25963428	2.609.310	3.696.520	2.043.960	2.826.750	11.176.540
PIANICO	BG	18.222.574.000	0,200	36.445.148	72.802,93497522	8.736.350	12.376.500	6.843.480	9.464.380	37.420.710
POGNANO	BG	18.612.791.000	0,200	37.225.582	74.361,93223199	8.923.430	12.641.530	6.990.020	9.667.050	38.222.030
PREMOLO	BG	21.349.981.000	0,200	42.699.962	85.297,56984196	10.235.710	14.500.590	8.017.970	11.088.680	43.842.950
PRESEZZO	BG	92.377.292.000	0,100	92.377.292	184.533,15054896	22.143.980	31.370.640	17.346.120	23.989.310	94.850.050
PUMENENGO	BG	19.940.529.000	0,200	39.881.058	79.666,51890993	9.559.980	13.543.310	7.488.650	10.356.650	40.948.590
RANICA	BG	137.227.756.000	0,200	274.455.512	548.253,13903862	65.790.380	93.203.030	51.535.790	71.272.910	281.802.110
ROVETTA	BG	46.323.613.000	0,200	92.647.226	185.072,37150231	22.208.680	31.462.300	17.396.800	24.059.410	95.127.190
SAN PAOLO D'ARGON	BG	68.039.749.000	0,100	68.039.749	135.916,40297845	16.309.970	23.105.790	12.776.140	17.669.130	69.861.030
SAN PELLEGRINO TERME	BG	97.076.254.000	0,200	194.152.508	387.839,62175706	46.540.750	65.932.740	36.456.920	50.419.150	199.349.560
SERINA	BG	30.231.201.000	0,200	60.462.402	120.779,87229608	14.493.580	20.532.580	11.353.310	15.701.380	62.080.850
SOLTO COLLINA	BG	19.720.961.000	0,200	39.441.922	78.789,29954308	9.454.720	13.394.160	7.406.190	10.242.610	40.497.700
SOLZA	BG	23.913.058.000	0,200	47.826.116	95.537,59016880	11.464.510	16.241.390	8.980.530	12.419.890	49.106.320
SORISOLE	BG	156.341.554.000	0,200	312.683.108	624.616,69738792	74.954.000	106.184.840	58.713.970	81.200.170	321.052.980
SOVERE	BG	76.904.867.000	0,200	153.809.734	307.250,77760579	36.870.090	52.232.630	28.881.570	39.942.600	157.926.890
SUISIO	BG	63.028.291.000	0,200	126.056.582	251.810,99943797	30.217.320	42.807.870	23.670.230	32.735.430	129.430.850
TAVERNOLA BERGAMASCA	BG	42.226.326.000	0,200	84.452.652	168.702,86634701	20.244.340	28.679.490	15.858.070	21.931.370	86.713.270
TERNO D'ISOLA	BG	69.426.876.000	0,100	69.426.876	138.687,33195872	16.642.480	23.576.850	13.036.610	18.029.350	71.285.290
TORRE PALLAVICINA	BG	19.032.964.000	0,100	19.032.964	38.020,30493820	4.562.440	6.463.450	3.573.910	4.942.640	19.542.440
UBIALE CLANEZZO	BG	21.388.763.000	0,200	42.777.526	85.452,51191678	10.254.300	14.526.930	8.032.540	11.108.830	43.922.600
URGNANO	BG	155.656.519.000	0,200	311.313.038	621.879,84152109	74.625.580	105.719.570	58.456.700	80.844.380	319.646.230
VALBONDIONE	BG	20.793.844.000	0,200	41.587.688	83.075,68802393	9.969.080	14.122.870	7.809.110	10.799.840	42.700.900
VALGOGLIO	BG	8.703.345.000	0,100	8.703.345	17.385,82760322	2.086.300	2.955.590	1.634.270	2.260.160	8.936.320
VERDELLINO	BG	116.965.401.000	0,100	116.965.401	233.650,42949898	28.038.050	39.720.570	21.963.140	30.374.560	120.096.320

RIPARTO DELL'ADDIZIONALE COMUNALE ALL'IRPEF - ANNO 1999

COMUNE	PROV	REDDITO IMPONIBILE COMUNALE 1999 (STIME) - CONTRIBUENTI CON IMPOSTA > 0	ALIQUOTA ADDIZIONALE IRPEF DELIBERATA DAL COMUNE	GETTITO TEORICO ADDIZIONEL IRPEF	PARAMETRO MILIARDO	IMPORTO ASSEGNATO CON LA 1ª EROGAZIONE DI 120 MLD	IMPORTO ASSEGNATO CON LA 2ª EROGAZIONE DI 170 MLD	IMPORTO ASSEGNATO CON LA 3ª EROGAZIONE DI 94 MLD	IMPORTO ASSEGNATO CON LA 4ª EROGAZIONE DI 130 MLD	TOTALE DELLE RATE
VERDELLO	BG	117.608.276.000	0,200	235.216.552	469.869,27698446	56.384.310	79.877.780	44.167.710	61.083.010	241.512.810
VIGOLO	BG	8.393.707.000	0,200	16.787.414	33.534,58764509	4.024.150	5.700.880	3.152.250	4.359.500	17.236.780
VILLA D'ADDA	BG	72.440.381.000	0,200	144.880.762	289.414,23684290	34.729.710	49.200.420	27.204.940	37.623.850	148.758.920
VILMINORE DI SCALVE	BG	24.035.675.000	0,200	48.071.350	96.027,47032941	11.523.300	16.324.670	9.026.580	12.483.570	49.358.120
ZANICA	BG	115.062.532.000	0,200	230.125.064	459.698,50556131	55.163.820	78.148.750	43.211.660	59.760.810	236.285.040
ZOGNO	BG	150.965.969.000	0,100	150.965.969	301.570,06426694	36.188.410	51.266.910	28.347.590	39.204.110	155.007.020
ACQUAFREDDA	BS	22.891.214.000	0,200	45.782.428	91.455,11300137	10.974.610	15.547.370	8.596.780	11.889.160	47.007.920
ARTOGNE	BS	42.344.568.000	0,200	84.689.136	169.175,26748185	20.301.030	28.759.790	15.902.470	21.992.780	86.956.070
AZZANO MELLA	BS	21.880.221.000	0,200	43.760.442	87.415,98781305	10.489.920	14.860.720	8.217.100	11.364.080	44.931.820
BARBARIGA	BS	27.103.365.000	0,200	54.206.730	108.283,52348602	12.994.020	18.408.200	10.178.650	14.076.860	55.657.730
BARGHE	BS	22.592.952.000	0,200	45.185.904	90.263,49490222	10.831.620	15.344.790	8.484.770	11.734.250	46.395.430
BERZO DEMO	BS	25.909.360.000	0,200	51.818.720	103.513,22767736	12.421.590	17.597.250	9.730.240	13.456.720	53.205.800
BORNO	BS	38.817.848.000	0,200	77.635.696	155.085,29496558	18.610.230	26.364.500	14.578.020	20.161.090	79.713.840
BRENO	BS	98.202.092.000	0,200	196.404.184	392.337,57636582	47.080.510	66.697.390	36.879.730	51.003.880	201.661.510
CAPOVALLE	BS	7.428.649.000	0,200	14.857.298	29.678,98223932	3.561.480	5.045.430	2.789.820	3.858.270	15.255.000
CARPENEDOLO	BS	151.748.394.000	0,150	227.622.591	454.699,55812676	54.563.950	77.298.920	42.741.760	59.110.940	233.715.570
CEDEGOLO	BS	23.504.461.000	0,200	47.008.922	93.905,16102778	11.268.620	15.963.880	8.827.080	12.207.670	48.267.250
CEVO	BS	14.943.692.000	0,200	29.887.384	59.703,12629630	7.164.370	10.149.530	5.612.090	7.761.410	30.687.400
DARFO BOARIO TERME	BS	231.678.774.000	0,200	463.357.548	925.604,40246592	111.072.530	157.352.750	87.006.810	120.328.570	475.760.660
GIANICO	BS	28.003.796.000	0,200	56.007.592	111.880,93072073	13.425.710	19.019.760	10.516.810	14.544.520	57.506.800
ISORELLA	BS	44.717.766.000	0,200	89.435.532	178.656,68210952	21.438.800	30.371.640	16.793.730	23.225.370	91.829.540
MALONNO	BS	48.465.571.000	0,200	96.931.142	193.629,93471998	23.235.590	32.917.090	18.201.210	25.171.890	99.525.780
PIAN CAMUNO	BS	50.514.405.000	0,200	101.028.810	201.815,44838435	24.217.850	34.308.630	18.970.650	26.236.010	103.733.140
PRESTINE	BS	6.545.215.000	0,200	13.090.430	26.149,48151912	3.137.940	4.445.410	2.458.050	3.399.430	13.440.830
PROVAGLIO D'ISEO	BS	90.773.201.000	0,200	181.546.402	362.657,82728667	43.518.910	61.651.800	34.089.820	47.145.490	186.406.020
PROVAGLIO VAL SABBIA	BS	13.906.378.000	0,200	27.812.756	55.558,84329375	6.667.060	9.445.000	5.222.530	7.222.650	28.557.240
SABBIO CHIESE	BS	48.737.325.000	0,200	97.474.650	194.715,64790140	23.365.880	33.101.660	18.303.270	25.313.030	100.083.840
SALE MARASINO	BS	50.797.100.000	0,150	76.195.650	152.208,65483506	18.265.040	25.875.470	14.307.610	19.787.120	78.235.240
SAVIORE DELL'ADAMELLO	BS	18.352.346.000	0,200	36.704.692	73.321,40083397	8.798.570	12.464.640	6.892.210	9.531.780	37.687.200
SELLERO	BS	21.963.166.000	0,200	43.926.332	87.747,37016560	10.529.680	14.917.050	8.248.250	11.407.160	45.102.140
TIGNALE	BS	16.961.585.000	0,200	33.923.170	67.765,02429523	8.131.800	11.520.050	6.369.910	8.809.450	34.831.210
VALVESTINO	BS	4.595.659.000	0,200	9.191.318	18.360,60390510	2.203.270	3.121.300	1.725.900	2.386.880	9.437.350
VIONE	BS	13.261.392.000	0,200	26.522.784	52.981,99142761	6.357.840	9.006.940	4.980.310	6.887.660	27.232.750
ALBAVILLA	CO	118.959.702.000	0,100	118.959.702	237.634,25104976	28.516.110	40.397.820	22.337.620	30.892.450	122.144.000
ALSERIO	CO	17.996.248.000	0,200	35.992.496	71.898,71600697	8.627.850	12.222.780	6.758.480	9.346.830	36.955.940
ARGEGNO	CO	10.521.934.000	0,200	21.043.868	42.037,29269068	5.044.470	7.146.340	3.951.510	5.464.850	21.607.170
BARNI	CO	6.301.996.000	0,200	12.603.992	25.177,77153777	3.021.330	4.280.220	2.366.710	3.273.110	12.941.370
BLESSAGNO	CO	3.071.562.000	0,200	6.143.124	12.271,52259381	1.472.580	2.086.160	1.153.520	1.595.300	6.307.560

RIPARTO DELL'ADDIZIONALE COMUNALE ALL'IRPEF - ANNO 1999

COMUNE	PROV	REDDITO IMPONIBILE COMUNALE 1999 (STIME) - CONTRIBUENTI CON IMPOSTA > 0	ALIQUOTA ADDIZIONALE IRPEF DELIBERATA DAL COMUNE	GETTITO TEORICO ADDIZIONEL IRPEF	PARAMETRO MILIARDO	IMPORTO ASSEGNATO CON LA 1ª EROGAZIONE DI 120 MLD	IMPORTO ASSEGNATO CON LA 2ª EROGAZIONE DI 170 MLD	IMPORTO ASSEGNATO CON LA 3ª EROGAZIONE DI 94 MLD	IMPORTO ASSEGNATO CON LA 4ª EROGAZIONE DI 130 MLD	TOTALE DELLE RATE
BRENNA	CO	28.178.750.000	0,200	56.357.500	112.579,90797200	13.509.590	19.138.580	10.582.510	14.635.390	57.866.070
BRIENNO	CO	7.731.616.000	0,200	15.463.232	30.889,39778219	3.706.730	5.251.200	2.903.600	4.015.620	15.877.150
BRUNATE	CO	40.396.481.000	0,100	40.396.481	80.696,12941264	9.683.540	13.718.340	7.585.440	10.490.500	41.477.820
BULGAROGRASSO	CO	54.380.553.000	0,200	108.761.106	217.261,50564545	26.071.380	36.934.460	20.422.580	28.244.000	111.672.420
CANZO	CO	89.193.127.000	0,200	178.386.254	356.344,90633528	42.761.390	60.578.630	33.496.420	46.324.840	183.161.280
CAPIAGO INTIMIANO	CO	92.375.852.000	0,200	184.751.704	369.060,54800143	44.287.270	62.740.290	34.691.690	47.977.870	189.697.120
CASSINA RIZZARDI	CO	53.143.154.000	0,200	106.286.308	212.317,84187240	25.478.140	36.094.030	19.957.880	27.601.320	109.131.370
CASTELNUOVO BOZZENTE	CO	13.627.671.000	0,200	27.255.342	54.445,35144578	6.533.440	9.255.710	5.117.860	7.077.900	27.984.910
CERMENATE	CO	169.872.576.000	0,200	339.745.152	678.675,91617964	81.441.110	115.374.910	63.795.540	88.227.870	348.839.430
COMO	CO	2.120.082.372.000	0,200	4.240.164.744	8.470.165,57983680	1.016.419.870	1.439.928.150	796.195.560	1.101.121.520	4.353.665.100
CUSINO	CO	2.003.231.000	0,200	4.006.462	8.003,32029017	960.400	1.360.560	752.310	1.040.430	4.113.700
EUPILIO	CO	45.957.259.000	0,200	91.914.518	183.608,71184370	22.033.040	31.213.480	17.259.220	23.869.130	94.374.870
FINO MORNASCO	CO	168.309.925.000	0,200	336.619.850	672.432,80370048	80.691.940	114.313.580	63.208.680	87.416.260	345.630.460
GERMASINO	CO	4.286.089.000	0,200	8.572.178	17.123,80801774	2.054.860	2.911.050	1.609.640	2.226.090	8.801.640
GRAVEDONA	CO	42.533.416.000	0,200	85.066.832	169.929,75412376	20.391.570	28.888.060	15.973.400	22.090.870	87.343.900
INVERIGO	CO	160.279.532.000	0,200	320.559.064	640.349,73028810	76.841.970	108.859.450	60.192.870	83.245.460	329.139.750
LAGLIO	CO	17.779.131.000	0,200	35.558.262	71.031,28888976	8.523.750	12.075.320	6.676.940	9.234.070	36.510.080
LAINO	CO	5.834.684.000	0,200	11.669.368	23.310,76388292	2.797.290	3.962.830	2.191.210	3.030.400	11.981.730
LAMBRUGO	CO	45.753.667.000	0,200	91.507.334	182.795,31988614	21.935.440	31.075.200	17.182.760	23.763.390	93.956.790
LASNIGO	CO	6.832.645.000	0,200	13.665.290	27.297,82354808	3.275.740	4.640.630	2.565.990	3.548.720	14.031.080
LENNO	CO	27.866.766.000	0,200	55.733.532	111.333,46765763	13.360.020	18.926.690	10.465.350	14.473.350	57.225.410
LIPOMO	CO	119.967.209.000	0,200	239.934.418	479.293,70000011	57.515.240	81.479.930	45.053.610	62.308.180	246.356.960
LURAGO D'ERBA	CO	90.275.544.000	0,200	180.551.088	360.669,38510908	43.280.330	61.313.790	33.902.920	46.887.020	185.384.060
MENAGGIO	CO	59.957.680.000	0,200	119.915.360	239.543,27628496	28.745.190	40.722.360	22.517.070	31.140.630	123.125.250
MEZZEGRA	CO	13.743.653.000	0,200	27.487.306	54.908,72341531	6.589.050	9.334.480	5.161.420	7.138.130	28.223.080
MOLTRASIO	CO	41.267.503.000	0,200	82.535.006	164.872,17104997	19.784.660	28.028.270	15.497.980	21.433.380	84.744.290
MONTORFANO	CO	58.998.108.000	0,200	117.996.216	235.709,58857871	28.285.150	40.070.630	22.156.700	30.642.250	121.154.730
OSSUCCIO	CO	15.258.390.000	0,200	30.516.780	60.960,40959947	7.315.250	10.363.270	5.730.280	7.924.850	31.333.650
PIGRA	CO	3.624.899.000	0,200	7.249.798	14.482,21783535	1.737.870	2.461.980	1.361.330	1.882.690	7.443.870
PLESIO	CO	13.047.289.000	0,200	26.094.578	52.126,60586095	6.255.190	8.861.520	4.899.900	6.776.460	26.793.070
PORLEZZA	CO	38.670.325.000	0,200	77.340.650	154.495,91020707	18.539.510	26.264.300	14.522.620	20.084.470	79.410.900
PROSERPIO	CO	18.754.981.000	0,200	37.509.962	74.930,01055748	8.991.600	12.738.100	7.043.420	9.740.900	38.514.020
RODERO	CO	12.713.194.000	0,200	25.426.388	50.791,82754914	6.095.020	8.634.610	4.774.430	6.602.940	26.107.000
SAN BARTOLOMEO VAL CAVARGNA	CO	6.234.890.000	0,200	12.469.780	24.909,66925132	2.989.160	4.234.640	2.341.510	3.238.260	12.803.570
SOLBIATE	CO	35.348.826.000	0,100	35.348.826	70.612,91891937	8.473.550	12.004.200	6.637.610	9.179.680	36.295.040
SORMANO	CO	11.029.830.000	0,200	22.059.660	44.066,44178137	5.287.970	7.491.290	4.142.250	5.728.640	22.650.150
VELESO	CO	3.678.316.000	0,200	7.356.632	14.695,62974837	1.763.480	2.498.260	1.381.390	1.910.430	7.553.560
VILLA GUARDIA	CO	140.018.623.000	0,100	140.018.623	279.701,61365757	33.564.190	47.549.270	26.291.950	36.361.210	143.766.620

RIPARTO DELL'ADDIZIONALE COMUNALE ALL'IRPEF - ANNO 1999

COMUNE	PROV	REDDITO IMPONIBILE COMUNALE 1999 (STIME) - CONTRIBUENTI CON IMPOSTA > 0	ALIQUOTA ADDIZIONALE IRPEF DELIBERATA DAL COMUNE	GETTITO TEORICO ADDIZIONEL IRPEF	PARAMETRO MILIARDO	IMPORTO ASSEGNATO CON LA 1ª EROGAZIONE DI 120 MLD	IMPORTO ASSEGNATO CON LA 2ª EROGAZIONE DI 170 MLD	IMPORTO ASSEGNATO CON LA 3ª EROGAZIONE DI 94 MLD	IMPORTO ASSEGNATO CON LA 4ª EROGAZIONE DI 130 MLD	TOTALE DELLE RATE
AZZANELLO	CR	12.014.395.000	0,100	12.014.395	23.999,99083422	2.880.000	4.080.000	2.256.000	3.120.000	12.336.000
CASTELVISCONTI	CR	5.147.242.000	0,100	5.147.242	10.282,14577775	1.233.860	1.747.960	966.520	1.336.680	5.285.020
CHIEVE	CR	25.857.178.000	0,050	12.928.589	25.826,18746090	3.099.140	4.390.450	2.427.660	3.357.400	13.274.650
CREMA	CR	740.944.879.000	0,200	1.481.889.758	2.960.227,34472420	355.227.280	503.238.650	278.261.370	384.829.550	1.521.556.850
PESSINA CREMONESE	CR	12.126.206.000	0,200	24.252.412	48.446,68963419	5.813.600	8.235.940	4.553.990	6.298.070	24.901.600
PIEVE SAN GIACOMO	CR	22.549.658.000	0,100	22.549.658	45.045,26322921	5.405.430	7.657.690	4.234.250	5.855.880	23.153.250
SAN MARTINO DEL LAGO	CR	6.975.991.000	0,200	13.951.982	27.870,52033158	3.344.460	4.737.990	2.619.830	3.623.170	14.325.450
SONCINO	CR	129.308.653.000	0,200	258.617.306	516.614,69208974	61.993.760	87.824.500	48.561.780	67.159.910	265.539.950
SPINADESCO	CR	23.555.845.000	0,100	23.555.845	47.055,22534361	5.646.630	7.999.390	4.423.190	6.117.180	24.186.390
ACQUANEGRA SUL CHIESE	MN	46.256.044.000	0,200	92.512.088	184.802,41943553	22.176.290	31.416.410	17.371.430	24.024.310	94.988.440
BORGOFORTE	MN	56.713.819.000	0,200	113.427.638	226.583,38371152	27.190.010	38.519.170	21.298.840	29.455.840	116.463.860
CASTIGLIONE DELLE STIVIERE	MN	333.496.663.000	0,200	666.993.326	1.332.387,83230307	159.886.540	226.505.930	125.244.460	173.210.420	684.847.350
GOITO	MN	145.529.472.000	0,200	291.058.944	581.420,20369868	69.770.420	98.841.430	54.653.500	75.584.630	298.849.980
GONZAGA	MN	130.132.554.000	0,200	260.265.108	519.906,34621769	62.388.760	88.384.080	48.871.200	67.587.820	267.231.860
MAGNACAVALLO	MN	27.095.647.000	0,150	40.643.471	81.189,51636522	9.742.740	13.802.220	7.631.810	10.554.640	41.731.410
MOTTEGGIANA	MN	30.209.540.000	0,200	60.419.080	120.693,33214130	14.483.200	20.517.870	11.345.170	15.690.130	62.036.370
PEGOGNAGA	MN	113.065.730.000	0,200	226.131.460	451.720,87044980	54.206.500	76.792.550	42.461.760	58.723.710	232.184.520
PIEVE DI CORIANO	MN	12.539.262.000	0,200	25.078.524	50.096,93339828	6.011.630	8.516.480	4.709.110	6.512.600	25.749.820
POGGIO RUSCO	MN	109.071.410.000	0,200	218.142.820	435.762,73965938	52.291.530	74.079.670	40.961.700	56.649.160	223.982.060
QUINGENTOLE	MN	17.603.458.000	0,200	35.206.916	70.329,43908545	8.439.530	11.956.000	6.610.970	9.142.830	36.149.330
REVERE	MN	44.878.292.000	0,200	89.756.584	179.298,01653021	21.515.760	30.480.660	16.854.010	23.308.740	92.159.170
RIVAROLO MANTOVANO	MN	45.148.703.000	0,200	90.297.406	180.378,36415012	21.645.400	30.664.320	16.955.570	23.449.190	92.714.480
RODIGO	MN	80.185.034.000	0,200	160.370.068	320.355,72012428	38.442.690	54.460.470	30.113.440	41.646.240	164.662.840
RONCOFERRARO	MN	116.405.207.000	0,200	232.810.414	465.062,76862962	55.807.530	79.060.670	43.715.900	60.458.160	239.042.260
SAN BENEDETTO PO	MN	131.223.835.000	0,100	131.223.835	262.133,11924825	31.455.970	44.562.630	24.640.510	34.077.310	134.736.420
SCHIVENOGLIA	MN	19.430.509.000	0,200	38.861.018	77.628,88400192	9.315.470	13.196.910	7.297.110	10.091.750	39.901.240
VILLA POMA	MN	32.887.145.000	0,200	65.774.290	131.390,91540831	15.766.910	22.336.460	12.350.750	17.080.820	87.534.940
VILLIMPENTA	MN	34.807.583.000	0,200	69.615.166	139.063,48061723	16.687.610	23.640.790	13.071.960	18.078.250	71.478.610
BAREGGIO	MI	340.676.946.000	0,200	681.353.892	1.361.074,54123633	163.328.940	231.382.670	127.941.010	176.939.690	699.592.310
BARLASSINA	MI	120.947.059.000	0,200	241.894.118	483.208,40249140	57.985.010	82.145.430	45.421.590	62.817.090	248.369.120
BASIANO	MI	56.076.836.000	0,200	112.153.672	224.038,50547810	26.884.620	38.086.550	21.059.620	29.125.010	115.155.800
BERNAREGGIO	MI	187.937.201.000	0,200	375.874.402	750.847,81237975	90.101.740	127.644.130	70.579.690	97.610.220	385.935.780
BINASCO	MI	142.942.869.000	0,100	142.942.869	285.543,09607903	34.265.170	48.542.330	26.841.050	37.120.600	146.769.150
BRESSO	MI	721.467.880.000	0,200	1.442.935.760	2.882.412,72360045	345.889.530	490.010.160	270.946.800	374.713.650	1.481.560.140
BUBBIANO	MI	18.344.996.000	0,200	36.689.992	73.292,03607068	8.795.040	12.459.650	6.889.450	9.527.960	37.672.100
CARATE BRIANZA	MI	350.828.183.000	0,100	350.828.183	700.815,41154461	84.097.850	119.138.620	65.876.650	91.106.000	360.219.120
CARPIANO	MI	45.904.850.000	0,200	91.809.700	183.399,32709821	22.007.920	31.177.890	17.239.540	23.841.910	94.267.260
CASSANO D'ADDA	MI	351.231.744.000	0,200	702.463.488	1.403.243,13237337	168.389.180	238.551.330	131.904.850	182.421.610	721.266.970

RIPARTO DELL'ADDIZIONALE COMUNALE ALL'IRPEF - ANNO 1999

COMUNE	PROV	REDDITO IMPONIBILE COMUNALE 1999 (STIME) - CONTRIBUENTI CON IMPOSTA > 0	ALIQUOTA ADDIZIONALE IRPEF DELIBERATA DAL COMUNE	GETTITO TEORICO ADDIZIONEL IRPEF	PARAMETRO MILIARDO	IMPORTO ASSEGNATO CON LA 1ª EROGAZIONE DI 120 MLD	IMPORTO ASSEGNATO CON LA 2ª EROGAZIONE DI 170 MLD	IMPORTO ASSEGNATO CON LA 3ª EROGAZIONE DI 94 MLD	IMPORTO ASSEGNATO CON LA 4ª EROGAZIONE DI 130 MLD	TOTALE DELLE RATE
CASSINA DE' PECCHI	MI	301.306.302.000	0,200	602.612.604	1.203.780,71243560	144.453.680	204.642.720	113.155.390	156.491.490	618.743.280
CASTANO PRIMO	MI	220.208.468.000	0,200	440.416.936	879.778,16837496	105.573.380	149.562.290	82.699.150	114.371.160	452.205.980
CERNUSCO SUL NAVIGLIO	MI	637.084.468.000	0,200	1.274.168.936	2.545.283,61896226	305.434.030	432.698.210	239.256.660	330.886.870	1.308.275.770
CESANO MADERNO	MI	563.952.558.000	0,200	1.127.905.116	2.253.106,58138547	270.372.790	383.028.120	211.792.020	292.903.860	1.158.096.790
CESATE	MI	233.144.407.000	0,200	466.288.814	931.459,90806006	111.775.190	158.348.180	87.557.230	121.089.790	478.770.390
CONCOREZZO	MI	291.370.601.000	0,200	582.741.202	1.164.085,54127941	139.690.260	197.894.540	109.424.040	151.331.120	598.339.960
CORBETTA	MI	287.163.636.000	0,200	574.327.272	1.147.277,84993251	137.673.340	195.037.230	107.844.120	149.146.120	589.700.810
CUGGIONO	MI	147.849.680.000	0,200	295.699.360	590.689,91236624	70.882.790	100.417.280	55.524.850	76.789.690	303.614.610
CUSAGO	MI	70.446.244.000	0,150	105.669.366	211.085,43671632	25.330.250	35.884.520	19.842.030	27.441.110	108.497.910
CUSANO MILANINO	MI	468.647.906.000	0,200	937.295.812	1.872.344,87437349	224.681.380	318.298.630	176.000.420	243.404.830	962.385.260
DESIO	MI	699.243.180.000	0,200	1.398.486.360	2.793.620,47125763	335.234.460	474.915.480	262.600.320	363.170.660	1.435.920.920
DRESANO	MI	0	0,200	102.958.490	205.670,18283523	24.680.420	34.963.930	19.333.000	26.737.120	105.714.470
GAGGIANO	MI	189.321.803.000	0,100	189.321.803	378.189,79122271	45.382.770	64.292.260	35.549.840	49.164.670	194.389.540
GREZZAGO	MI	36.002.566.000	0,200	72.005.132	143.837,66373725	17.260.520	24.452.400	13.520.740	18.698.900	73.932.560
LACCHIARELLA	MI	152.464.413.000	0,100	152.464.413	304.563,36041424	36.547.600	51.775.770	28.628.960	39.593.240	156.545.570
LENTATE SUL SEVESO	MI	264.388.092.000	0,100	264.388.092	528.142,43119822	63.377.090	89.784.210	49.645.390	68.658.520	271.465.210
LIMBIATE	MI	637.963.006.000	0,200	1.275.926.012	2.548.793,55915442	305.855.230	433.294.900	239.586.590	331.343.160	1.310.079.880
LOCATE DI TRIULZI	MI	163.748.055.000	0,200	327.496.110	654.207,19380720	78.504.860	111.215.220	61.495.480	85.046.930	336.262.490
MAGENTA	MI	520.947.587.000	0,200	1.041.895.174	2.081.292,86794826	249.755.140	353.819.790	195.641.530	270.568.070	1.069.784.530
MAGNAGO	MI	145.274.715.000	0,100	145.274.715	290.201,19851589	34.824.140	49.334.200	27.278.910	37.726.160	149.163.410
MELEGNANO	MI	388.948.527.000	0,200	777.897.054	1.553.929,44596571	186.471.530	264.168.010	146.069.370	202.010.830	798.719.740
MONZA	MI	3.153.455.810.000	0,200	6.306.911.620	12.598.705,22587340	1.511.844.630	2.141.779.890	1.184.278.290	1.637.831.680	6.475.734.490
MOTTA VISCONTI	MI	113.437.390.000	0,200	226.874.780	453.205,72867087	54.384.690	77.044.970	42.601.340	58.916.740	232.947.740
NOVATE MILANESE	MI	450.337.509.000	0,200	900.675.018	1.799.191,06843140	215.902.930	305.862.480	169.123.960	233.894.840	924.784.210
NOVIGLIO	MI	45.703.772.000	0,200	91.407.544	182.595,97908828	21.911.520	31.041.320	17.164.020	23.737.480	93.854.340
PADERNO DUGNANO	MI	995.968.271.000	0,200	1.991.936.542	3.979.098,30252283	477.491.800	676.446.710	374.035.240	517.282.780	2.045.256.530
PERO	MI	215.889.041.000	0,150	323.833.562	646.890,87613745	77.626.900	109.971.450	60.807.740	84.095.810	332.501.900
PESSANO CON BORNAGO	MI	158.871.653.000	0,200	317.743.306	634.724,96381493	76.167.000	107.903.240	59.664.150	82.514.240	326.248.630
PIEVE EMANUELE	MI	309.122.056.000	0,200	618.244.112	1.235.006,25885096	148.200.750	209.951.060	116.090.590	160.550.810	634.793.210
RHO	MI	1.119.347.399.000	0,180	2.014.825.318	4.024.820,98926706	482.978.520	684.219.570	378.333.170	523.226.730	2.068.757.990
ROBECCHETTO CON INDUNO	MI	82.075.202.000	0,100	82.075.202	163.953,66522546	19.674.440	27.872.120	15.411.640	21.313.980	84.272.180
RONCO BRIANTINO	MI	60.512.224.000	0,100	60.512.224	120.879,39687000	14.505.530	20.549.500	11.362.660	15.714.320	62.132.010
ROSATE	MI	78.188.616.000	0,200	156.377.232	312.379,61917183	37.485.550	53.104.530	29.363.680	40.609.350	160.563.110
SAN COLOMBANO AL LAMBRO	MI	139.128.769.000	0,200	278.257.538	555.848,07737313	66.701.770	94.494.170	52.249.720	72.260.250	285.705.910
SAN DONATO MILANESE	MI	883.440.471.000	0,200	1.766.880.942	3.529.526,57317742	423.543.190	600.019.520	331.775.500	458.838.450	1.814.176.660
SAN GIORGIO SU LEGNANO	MI	147.823.328.000	0,200	295.646.656	590.584,63070063	70.870.160	100.399.390	55.514.950	76.776.000	303.560.500
SENAGO	MI	337.424.307.000	0,200	674.848.614	1.348.079,57874558	161.769.550	229.173.530	126.719.480	175.250.340	692.912.900
SESTO SAN GIOVANNI	MI	1.852.194.740.000	0,200	3.704.389.480	7.399.899,33462018	887.987.920	1.257.982.890	695.590.540	961.986.910	3.803.548.260

RIPARTO DELL'ADDIZIONALE COMUNALE ALL'IRPEF - ANNO 1999

COMUNE	PROV	REDDITO IMPONIBILE COMUNALE 1999 (STIME) - CONTRIBUENTI CON IMPOSTA > 0	ALIQUOTA ADDIZIONALE IRPEF DELIBERATA DAL COMUNE	GETTITO TEORICO ADDIZIONEL IRPEF	PARAMETRO MILIARDO	IMPORTO ASSEGNATO CON LA 1ª EROGAZIONE DI 120 MLD	IMPORTO ASSEGNATO CON LA 2ª EROGAZIONE DI 170 MLD	IMPORTO ASSEGNATO CON LA 3ª EROGAZIONE DI 94 MLD	IMPORTO ASSEGNATO CON LA 4ª EROGAZIONE DI 130 MLD	TOTALE DELLE RATE
TREZZANO ROSA	MI	62.776.488.000	0,200	125.552.976	250.804,99460926	30.096.600	42.636.850	23.575.870	32.604.650	128.913.770
TREZZANO SUL NAVIGLIO	MI	429.532.300.000	0,200	859.064.600	1.716.059,97489253	205.928.400	291.731.900	161.310.580	223.089.100	882.059.980
TREZZO SULL'ADDA	MI	244.227.820.000	0,200	488.455.640	975.740,42495863	117.088.850	165.875.870	91.719.600	126.846.250	501.530.570
TURBIGO	MI	156.786.118.000	0,200	313.572.236	626.392,82209919	75.167.140	106.486.780	58.880.920	81.431.070	321.965.910
VANZAGHELLO	MI	93.238.249.000	0,200	186.476.498	372.506,00157533	44.700.720	63.326.020	35.015.560	48.425.780	191.468.080
VAPRIO D'ADDA	MI	144.067.070.000	0,200	288.134.140	575.577,60661478	69.069.310	97.848.190	54.104.290	74.825.090	295.846.880
VAREDO	MI	286.715.567.000	0,100	286.715.567	572.743,86101230	68.729.260	97.366.460	53.837.920	74.456.700	294.390.340
VEDANO AL LAMBRO	MI	220.876.594.000	0,200	441.753.188	882.447,46930540	105.893.700	150.016.070	82.950.060	114.718.170	453.578.000
VERANO BRIANZA	MI	177.688.733.000	0,200	355.377.466	709.903,07266298	85.188.370	120.683.520	66.730.890	92.287.400	364.890.180
VILLA CORTESE	MI	118.215.966.000	0,200	236.431.932	472.297,12365174	56.675.650	80.290.510	44.395.930	61.398.630	242.760.720
VIZZOLO PREDABISSI	MI	91.507.145.000	0,200	183.014.290	365.589,88467838	43.870.790	62.150.280	34.365.450	47.526.680	187.913.200
ZIBIDO SAN GIACOMO	MI	90.274.601.000	0,200	180.549.202	360.665,61762993	43.279.870	61.313.150	33.902.570	46.886.530	185.382.120
ALAGNA	PV	10.591.204.000	0,200	21.182.408	42.314,04060268	5.077.680	7.193.390	3.977.520	5.500.820	21.749.410
ARENA PO	PV	25.218.682.000	0,200	50.437.364	100.753,82686369	12.090.460	17.128.150	9.470.860	13.098.000	51.787.470
BADIA PAVESE	PV	5.915.553.000	0,200	11.831.106	23.633,85218803	2.836.060	4.017.750	2.221.580	3.072.400	12.147.790
BAGNARIA	PV	11.246.606.000	0,200	22.493.212	44.932,50653338	5.391.900	7.638.530	4.223.660	5.841.230	23.095.320
BASTIDA DE' DOSSI	PV	3.046.513.000	0,200	6.093.026	12.171,44668147	1.460.570	2.069.150	1.144.120	1.582.290	6.256.130
BATTUDA	PV	6.463.583.000	0,200	12.927.166	25.823,34487191	3.098.800	4.389.970	2.427.390	3.357.030	13.273.190
BEREGUARDO	PV	43.293.788.000	0,200	86.587.576	172.987,59681673	20.756.110	29.404.490	16.258.950	22.485.790	88.905.340
BORGO PRIOLO	PV	23.221.944.000	0,200	46.443.888	92.776,44744536	11.133.170	15.772.000	8.720.990	12.060.940	47.687.100
BORGO SAN SIRO	PV	13.979.133.000	0,200	27.958.266	55.849,51449828	6.701.940	9.494.420	5.249.850	7.260.440	28.706.650
BORNASCO	PV	20.189.891.000	0,200	40.379.782	80.662,77144106	9.679.530	13.712.670	7.582.300	10.486.160	41.460.660
BOSNASCO	PV	11.060.048.000	0,200	22.120.096	44.187,16891296	5.302.460	7.511.820	4.153.590	5.744.330	22.712.200
BRESSANA BOTTARONE	PV	58.945.868.000	0,200	117.891.736	235.500,87902302	28.260.100	40.035.150	22.137.080	30.615.110	121.047.440
BRONI	PV	183.220.522.000	0,200	366.441.044	732.003,70865785	87.840.440	124.440.630	68.808.350	95.160.480	376.249.900
CANEVINO	PV	1.867.419.000	0,200	3.734.838	7.460,72338784	895.290	1.268.320	701.310	969.890	3.834.810
CASATISMA	PV	14.096.498.000	0,200	28.192.996	56.318,41183756	6.758.210	9.574.130	5.293.930	7.321.390	28.947.660
CERETTO LOMELLINA	PV	3.477.250.000	0,200	6.954.500	13.892,32968090	1.667.080	2.361.700	1.305.880	1.806.000	7.140.660
CORANA	PV	14.643.950.000	0,200	29.287.900	58.505,59529243	7.020.670	9.945.950	5.499.530	7.605.730	30.071.880
COSTA DE' NOBILI	PV	6.234.172.000	0,200	12.468.344	24.906,80069349	2.988.820	4.234.160	2.341.240	3.237.880	12.802.100
COZZO	PV	6.457.819.000	0,200	12.915.638	25.800,31650516	3.096.040	4.386.050	2.425.230	3.354.040	13.261.360
DORNO	PV	74.347.702.000	0,100	74.347.702	148.517,18846808	17.822.060	25.247.920	13.960.620	19.307.230	76.337.830
GALLIAVOLA	PV	3.472.021.000	0,100	3.472.021	6.935,71937465	832.290	1.179.070	651.960	901.640	3.564.960
GARLASCO	PV	174.057.506.000	0,200	348.115.012	695.395,57316476	83.447.470	118.217.250	65.367.180	90.401.420	357.433.320
GRAVELLONA	PV	37.101.496.000	0,200	74.202.992	148.228,11534591	17.787.370	25.198.780	13.933.440	19.269.650	76.189.240
INVERNO E MONTELEONE	PV	18.109.605.000	0,100	18.109.605	36.175,80028052	4.341.100	6.149.890	3.400.520	4.702.850	18.594.360
LUNGAVILLA	PV	41.157.632.000	0,200	82.315.264	164.433,21378363	19.731.990	27.953.650	15.456.720	21.376.320	84.518.680
MARCIGNAGO	PV	27.820.636.000	0,200	55.641.272	111.149,16880992	13.337.900	18.895.360	10.448.020	14.449.390	57.130.670

RIPARTO DELL'ADDIZIONALE COMUNALE ALL'IRPEF - ANNO 1999

COMUNE	PROV	REDDITO IMPONIBILE COMUNALE 1999 (STIME) - CONTRIBUENTI CON IMPOSTA > 0	ALIQUOTA ADDIZIONALE IRPEF DELIBERATA DAL COMUNE	GETTITO TEORICO ADDIZIONEL IRPEF	PARAMETRO MILIARDO	IMPORTO ASSEGNATO CON LA 1ª EROGAZIONE DI 120 MLD	IMPORTO ASSEGNATO CON LA 2ª EROGAZIONE DI 170 MLD	IMPORTO ASSEGNATO CON LA 3ª EROGAZIONE DI 94 MLD	IMPORTO ASSEGNATO CON LA 4ª EROGAZIONE DI 130 MLD	TOTALE DELLE RATE
MARZANO	PV	14.725.181.000	0,200	29.450.362	58.830,12986208	7.059.620	10.001.120	5.530.030	7.647.920	30.238.690
MEDE	PV	127.244.877.000	0,200	254.489.754	508.369,48205896	61.004.340	86.422.810	47.786.730	66.088.030	261.301.910
OLIVA GESSI	PV	2.845.251.000	0,200	5.690.502	11.367,36355364	1.364.080	1.932.450	1.068.530	1.477.760	5.842.820
PAVIA	PV	1.950.608.435.000	0,200	3.901.216.870	7.793.082,30853793	935.169.880	1.324.823.990	732.549.740	1.013.100.700	4.005.644.310
PIEVE DEL CAIRO	PV	36.833.855.000	0,200	73.667.710	147.158,83444632	17.659.060	25.017.000	13.832.930	19.130.650	75.639.640
PIZZALE	PV	12.534.820.000	0,200	25.069.640	50.079,18669372	6.009.500	8.513.460	4.707.440	6.510.290	25.740.690
ROBECCO PAVESE	PV	10.458.788.000	0,200	20.917.576	41.785,01141955	5.014.200	7.103.450	3.927.790	5.432.050	21.477.490
ROCCA DE' GIORGI	PV	2.143.474.000	0,200	4.286.948	8.563,61994980	1.027.630	1.455.810	804.980	1.113.270	4.401.690
ROVESCALA	PV	14.820.912.000	0,200	29.641.824	59.212,59491713	7.105.510	10.066.140	5.565.980	7.697.640	30.435.270
SAN DAMIANO AL COLLE	PV	11.197.011.000	0,200	22.394.022	44.734,36429726	5.368.120	7.604.840	4.205.030	5.815.470	22.993.460
SAN GENESIO ED UNITI	PV	67.989.390.000	0,200	135.978.780	271.631,61138349	32.595.790	46.177.370	25.533.370	35.312.110	139.618.640
SANNAZZARO DE' BURGONDI	PV	106.373.629.000	0,200	212.747.258	424.984,54911833	50.998.150	72.247.370	39.948.550	55.247.990	218.442.060
SANTA GIULETTA	PV	29.312.107.000	0,200	58.624.214	117.107,90253384	14.052.950	19.908.340	11.008.140	15.224.030	60.193.460
SANT'ANGELO LOMELLINA	PV	12.326.763.000	0,200	24.653.526	49.247,95614187	5.909.750	8.372.150	4.629.310	6.402.230	25.313.440
SAN ZENONE AL PO	PV	10.306.158.000	0,200	20.612.316	41.175,22314457	4.941.030	6.999.790	3.870.470	5.352.780	21.164.070
SARTIRANA LOMELLINA	PV	32.340.344.000	0,200	64.680.688	129.206,33283247	15.504.760	21.965.080	12.145.390	16.796.820	66.412.050
SEMIANA	PV	4.103.897.000	0,100	4.103.897	8.197,95673312	983.750	1.393.650	770.610	1.065.730	4.213.740
SILVANO PIETRA	PV	11.980.634.000	0,100	11.980.634	23.932,54976119	2.871.910	4.068.530	2.249.660	3.111.230	12.301.330
SIZIANO	PV	95.096.613.000	0,200	190.193.226	379.930,54837384	45.591.670	64.588.190	35.713.470	49.390.970	195.284.300
SPESSA	PV	8.252.678.000	0,200	16.505.356	32.971,14775363	3.956.540	5.605.090	3.099.290	4.286.250	16.947.170
SUARDI	PV	10.362.075.000	0,200	20.724.150	41.398,62307232	4.967.830	7.037.770	3.891.470	5.381.820	21.278.890
TORRE BERETTI E CASTELLARO	PV	9.993.635.000	0,200	19.987.270	39.926,62941421	4.791.200	6.787.530	3.753.100	5.190.460	20.522.290
TORRICELLA VERZATE	PV	13.264.058.000	0,200	26.528.116	52.992,64264651	6.359.120	9.008.750	4.981.310	6.889.040	27.238.220
VALLE LOMELLINA	PV	38.087.344.000	0,100	38.087.344	76.083,39054106	9.130.010	12.934.180	7.151.840	9.890.840	39.106.870
VERRETTO	PV	4.679.630.000	0,200	9.359.260	18.696,08533888	2.243.530	3.178.330	1.757.430	2.430.490	9.609.780
VIDIGULFO	PV	66.161.304.000	0,200	132.322.608	264.328,03142892	31.719.360	44.935.760	24.846.830	34.362.640	135.864.590
VIGEVANO	PV	1.154.468.777.000	0,200	2.308.937.554	4.612.340,45765732	553.480.850	784.097.880	433.560.000	599.604.260	2.370.742.990
VILLA BISCOSSI	PV	1.163.052.000	0,200	2.326.104	4.646,63220074	557.600	789.930	436.780	604.060	2.388.370
VOGHERA	PV	843.779.670.000	0,100	843.779.670	1.685.536,75371064	202.264.410	286.541.250	158.440.450	219.119.780	866.365.890
ZENEVREDO	PV	5.136.656.000	0,200	10.273.312	20.521,99830595	2.462.640	3.488.740	1.929.070	2.667.860	10.548.310
ZERBO	PV	7.567.978.000	0,200	15.135.956	30.235,63028077	3.628.280	5.140.060	2.842.150	3.930.630	15.541.120
BORMIO	SO	75.545.445.000	0,200	151.090.890	301.819,60682443	36.218.350	51.309.330	28.371.040	39.236.550	155.135.270
CAIOLO	SO	14.145.496.000	0,200	28.290.992	56.514,16893575	6.781.700	9.607.410	5.312.330	7.346.840	29.048.280
CASTELLO DELL'ACQUA	SO	8.970.623.000	0,200	17.941.246	35.839,48584630	4.300.740	6.092.710	3.368.910	4.659.130	18.421.490
COLORINA	SO	18.426.843.000	0,200	36.853.686	73.619,03168716	8.834.280	12.515.230	6.920.190	9.570.470	37.840.170
COSIO VALTELLINO	SO	78.850.442.000	0,200	157.700.884	315.023,75030517	37.802.850	53.554.040	29.612.230	40.953.090	161.922.210
FAEDO VALTELLINO	SO	8.272.920.000	0,200	16.545.840	33.052,01871125	3.966.240	5.618.840	3.106.890	4.296.760	16.988.730
FUSINE	SO	10.096.348.000	0,200	20.192.696	40.336,98899679	4.840.440	6.857.290	3.791.680	5.243.810	20.733.220

RIPARTO DELL'ADDIZIONALE COMUNALE ALL'IRPEF - ANNO 1999

COMUNE	PROV	REDDITO IMPONIBILE COMUNALE 1999 (STIME) - CONTRIBUENTI CON IMPOSTA > 0	ALIQUOTA ADDIZIONALE IRPEF DELIBERATA DAL COMUNE	GETTITO TEORICO ADDIZIONEL IRPEF	PARAMETRO MILIARDO	IMPORTO ASSEGNATO CON LA 1ª EROGAZIONE DI 120 MLD	IMPORTO ASSEGNATO CON LA 2ª EROGAZIONE DI 170 MLD	IMPORTO ASSEGNATO CON LA 3ª EROGAZIONE DI 94 MLD	IMPORTO ASSEGNATO CON LA 4ª EROGAZIONE DI 130 MLD	TOTALE DELLE RATE
MORBEGNO	SO	203.342.098.000	0,200	406.684.196	812.393,54760854	97.487.230	138.106.900	76.364.990	105.611.160	417.570.280
PIATEDA	SO	39.379.811.000	0,200	78.759.622	157.330,45285312	18.879.650	26.746.180	14.789.060	20.452.960	80.867.850
SONDALO	SO	80.972.923.000	0,200	161.945.846	323.503,49889772	38.820.420	54.995.590	30.409.330	42.055.450	166.280.790
SONDRIO	SO	510.627.088.000	0,200	1.021.254.176	2.040.060,34955603	244.807.240	346.810.260	191.765.670	265.207.840	1.048.591.010
TARTANO	SO	3.642.384.000	0,200	7.284.768	14.552,07401033	1.746.250	2.473.850	1.367.890	1.891.770	7.479.760
TIRANO	SO	159.336.649.000	0,200	318.673.298	636.582,71857295	76.389.930	108.219.060	59.838.780	82.755.750	327.203.520
VALFURVA	SO	36.781.097.000	0,100	36.781.097	73.474,02768699	8.816.880	12.490.580	6.906.560	9.551.620	37.765.640
AZZATE	VA	84.240.341.000	0,200	168.480.682	336.557,50653631	40.386.900	57.214.780	31.636.410	43.752.480	172.990.570
AZZIO	VA	14.750.087.000	0,100	14.750.087	29.464,81722999	3.535.780	5.009.020	2.769.690	3.830.430	15.144.920
BARASSO	VA	41.536.831.000	0,200	83.073.662	165.948,19186191	19.913.780	28.211.190	15.599.130	21.573.260	85.297.360
BARDELLO	VA	22.009.643.000	0,200	44.019.286	87.933,05534975	10.551.970	14.948.620	8.265.710	11.431.300	45.197.600
BESANO	VA	28.517.831.000	0,200	57.035.662	113.934,60638038	13.672.150	19.368.880	10.709.850	14.811.500	58.562.380
BODIO LOMNAGO	VA	43.639.468.000	0,200	87.278.936	174.348,65958878	20.921.840	29.639.270	16.388.770	22.665.330	89.615.210
BREBBIA	VA	56.912.850.000	0,200	113.825.700	227.378,55353500	27.285.430	38.654.350	21.373.580	29.559.210	116.872.570
BREGANO	VA	13.412.188.000	0,200	26.824.376	53.584,45249499	6.430.130	9.109.360	5.036.940	6.965.980	27.542.410
BRISSAGO-VALTRAVAGLIA	VA	11.252.524.000	0,200	22.505.048	44.956,15016183	5.394.740	7.642.550	4.225.880	5.844.300	23.107.470
BUGUGGIATE	VA	66.047.503.000	0,200	132.095.006	263.873,37300344	31.664.800	44.858.470	24.804.100	34.303.540	135.630.910
CADREZZATE	VA	25.877.808.000	0,200	51.755.616	103.387,17094112	12.406.460	17.575.820	9.718.390	13.440.330	53.141.000
CARNAGO	VA	101.426.327.000	0,200	202.852.654	405.219,05902846	48.626.290	68.887.240	38.090.590	52.678.480	208.282.600
CASALZUIGNO	VA	18.844.796.000	0,200	37.689.592	75.288,83997449	9.034.660	12.799.100	7.077.150	9.787.550	38.698.460
CASORATE SEMPIONE	VA	93.565.516.000	0,200	187.131.032	373.813,50062132	44.857.620	63.548.290	35.138.470	48.595.750	192.140.130
CASTELLO CABIAGLIO	VA	6.991.286.000	0,200	13.982.572	27.931,62700567	3.351.790	4.748.380	2.625.570	3.631.110	14.356.850
CASTIGLIONE OLONA	VA	146.223.105.000	0,200	292.446.210	584.191,41034576	70.102.970	99.312.540	54.913.990	75.944.880	300.274.380
COMABBIO	VA	17.397.095.000	0,200	34.794.190	69.504,97641237	8.340.600	11.815.850	6.533.470	9.035.650	35.725.570
CURIGLIA CON MONTEVIASCO	VA	2.400.435.000	0,200	4.800.870	9.590,23205049	1.150.830	1.630.340	901.480	1.246.730	4.929.380
CUVEGLIO	VA	49.280.794.000	0,200	98.561.588	196.886,91845122	23.626.430	33.470.780	18.507.370	25.595.300	101.199.880
CUVIO	VA	28.070.997.000	0,200	56.141.994	112.149,41255174	13.457.930	19.065.400	10.542.040	14.579.420	57.644.790
DAVERIO	VA	49.002.791.000	0,200	98.005.582	195.776,23922819	23.493.150	33.281.960	18.402.970	25.450.910	100.628.990
GALLARATE	VA	1.103.368.725.000	0,200	2.206.737.450	4.408.185,22892912	528.982.230	749.391.490	414.369.410	573.064.080	2.265.807.210
GAZZADA SCHIANNO	VA	92.973.653.000	0,100	92.973.653	185.724,44303883	22.286.930	31.573.150	17.458.100	24.144.180	95.462.360
GEMONIO	VA	51.794.009.000	0,200	103.588.018	206.927,72982198	24.831.330	35.177.710	19.451.210	26.900.600	106.360.850
GOLASECCA	VA	48.817.606.000	0,200	97.635.212	195.036,38702545	23.404.370	33.156.190	18.333.420	25.354.730	100.248.710
GRANTOLA	VA	13.676.159.000	0,200	27.352.318	54.639,07098897	6.556.690	9.288.640	5.136.070	7.103.080	28.084.480
INARZO	VA	14.720.402.000	0,200	29.440.804	58.811,03677313	7.057.320	9.997.880	5.528.240	7.645.430	30.228.870
ISPRA	VA	77.436.276.000	0,200	154.872.552	309.373,86597257	37.124.860	52.593.560	29.081.140	40.218.600	159.018.160
LEGGIUNO	VA	49.380.022.000	0,200	98.760.044	197.283,35474127	23.674.000	33.538.170	18.544.630	25.646.840	101.403.640
LONATE CEPPINO	VA	73.649.525.000	0,100	73.649.525	147.122,50803676	17.654.700	25.010.830	13.829.520	19.125.930	75.620.980
LUINO	VA	240.548.370.000	0,200	481.096.740	961.040,26464678	115.324.830	163.376.840	90.337.780	124.935.230	493.974.680

RIPARTO DELL'ADDIZIONALE COMUNALE ALL'IRPEF - ANNO 1999

COMUNE	PROV	REDDITO IMPONIBILE COMUNALE 1999 (STIME) - CONTRIBUENTI CON IMPOSTA > 0	ALIQUOTA ADDIZIONALE IRPEF DELIBERATA DAL COMUNE	GETTITO TEORICO ADDIZIONEL IRPEF	PARAMETRO MILIARDO	IMPORTO ASSEGNATO CON LA 1ª EROGAZIONE DI 120 MLD	IMPORTO ASSEGNATO CON LA 2ª EROGAZIONE DI 170 MLD	IMPORTO ASSEGNATO CON LA 3ª EROGAZIONE DI 94 MLD	IMPORTO ASSEGNATO CON LA 4ª EROGAZIONE DI 130 MLD	TOTALE DELLE RATE
LUVINATE	VA	40.589.091.000	0,200	81.178.182	162.161,77543174	19.459.410	27.567.500	15.243.210	21.081.030	83.351.150
MACCAGNO	VA	32.343.147.000	0,200	64.686.294	129.217,53139458	15.506.100	21.966.980	12.146.450	16.798.280	66.417.810
MARCHIROLO	VA	27.768.376.000	0,200	55.536.752	110.940,37935011	13.312.850	18.859.860	10.428.400	14.422.250	57.023.360
MARZIO	VA	4.303.894.000	0,200	8.607.788	17.194,94265861	2.063.390	2.923.140	1.616.320	2.235.340	8.838.190
MASCIAGO PRIMO	VA	1.768.531.000	0,200	3.537.062	7.065,64546780	847.880	1.201.160	664.170	918.530	3.631.740
MERCALLO	VA	29.860.973.000	0,200	59.721.946	119.300,73520985	14.316.090	20.281.120	11.214.270	15.509.100	61.320.580
MONTEGRINO - VALTRAVAGLIA	VA	21.353.150.000	0,200	42.706.300	85.310,23064942	10.237.230	14.502.740	8.019.160	11.090.330	43.849.460
MORAZZONE	VA	81.870.128.000	0,200	163.740.256	327.088,01759823	39.250.560	55.604.960	30.746.270	42.521.440	168.123.230
ORIGGIO	VA	128.879.298.000	0,200	257.758.596	514.899,33046485	61.787.920	87.532.890	48.400.540	66.936.910	264.658.260
PORTO CERESIO	VA	31.098.744.000	0,100	31.098.744	62.122,94259974	7.454.750	10.560.900	5.839.560	8.075.980	31.931.190
RANCIO VALCUVIA	VA	11.724.008.000	0,200	23.448.016	46.839,82581566	5.620.780	7.962.770	4.402.940	6.089.180	24.075.670
SARONNO	VA	915.453.084.000	0,200	1.830.906.168	3.657.423,55318836	438.890.830	621.762.000	343.797.810	475.465.060	1.879.915.700
SOLBIATE ARNO	VA	90.132.750.000	0,200	180.265.500	360.098,89367923	43.211.870	61.216.810	33.849.300	46.812.860	185.090.840
SOMMA LOMBARDO	VA	337.306.072.000	0,200	674.612.144	1.347.607,20557718	161.712.860	229.093.220	126.675.080	175.188.940	692.670.100
VEDANO OLONA	VA	125.209.752.000	0,200	250.419.504	500.238,73867213	60.028.650	85.040.590	47.022.440	65.031.040	257.122.720
VEDDASCA	VA	4.938.899.000	0,200	9.877.798	19.731,91837477	2.367.830	3.354.430	1.854.800	2.565.150	10.142.210
VENEGONO INFERIORE	VA	118.345.951.000	0,200	236.691.902	472.816,44048935	56.737.970	80.378.790	44.444.740	61.466.140	243.027.640
VERGIATE	VA	163.234.908.000	0,200	326.469.816	652.157,06589038	78.258.850	110.866.700	61.302.760	84.780.420	335.208.730
VIGGIU'	VA	51.751.057.000	0,200	103.502.114	206.756,12773859	24.810.730	35.148.540	19.435.080	26.878.300	106.272.650
CASARGO	LC	13.009.593.000	0,200	26.019.186	51.976,00257972	6.237.120	8.835.920	4.885.740	6.756.880	26.715.660
CERNUSCO LOMBARDONE	LC	76.863.758.000	0,200	153.727.516	307.086,53868686	36.850.380	52.204.710	28.866.130	39.921.250	157.842.470
CIVATE	LC	77.163.429.000	0,200	154.326.858	308.283,78603111	36.994.050	52.408.240	28.978.680	40.076.890	158.457.860
CRANDOLA VALSASSINA	LC	3.595.631.000	0,200	7.191.262	14.365,28614936	1.723.830	2.442.100	1.350.340	1.867.490	7.383.760
CREMELLA	LC	26.262.756.000	0,200	52.525.512	104.925,11745806	12.591.010	17.837.270	9.862.960	13.640.260	53.931.500
ERVE	LC	7.109.947.000	0,200	14.219.894	28.405,70213178	3.408.680	4.828.970	2.670.140	3.692.740	14.600.530
IMBERSAGO	LC	40.931.671.000	0,200	81.863.342	163.530,45306553	19.623.650	27.800.180	15.371.860	21.258.960	84.054.650
MONTE MARENZO	LC	30.097.663.000	0,200	60.195.326	120.246,36049194	14.429.560	20.441.880	11.303.160	15.632.030	61.806.630
PEREGO	LC	30.434.912.000	0,200	60.869.824	121.593,73968313	14.591.250	20.670.940	11.429.810	15.807.190	62.499.190
PESCATE	LC	39.703.442.000	0,200	79.406.884	158.623,42533050	19.034.810	26.965.980	14.910.600	20.621.040	81.532.430
ROVAGNATE	LC	46.984.389.000	0,200	93.968.778	187.712,30766946	22.525.480	31.911.090	17.644.960	24.402.600	96.484.130
SUELLO	LC	31.662.316.000	0,200	63.324.632	126.497,47137330	15.179.700	21.504.570	11.890.760	16.444.670	65.019.700
TACENO	LC	8.105.391.000	0,200	16.210.782	32.382,70586371	3.885.920	5.505.060	3.043.970	4.209.750	16.644.700
TORRE DE' BUSI	LC	30.129.395.000	0,200	60.258.790	120.373,13636525	14.444.760	20.463.430	11.315.070	15.648.510	61.871.790
VERCURAGO	LC	62.232.193.000	0,200	124.464.386	248.630,42401937	29.835.650	42.267.170	23.371.260	32.321.950	127.796.030
VESTRENO	LC	4.569.822.000	0,200	9.139.644	18.257,37977052	2.190.890	3.103.750	1.716.190	2.373.460	9.384.290
VIGANO'	LC	33.527.458.000	0,200	67.054.916	133.949,09767734	16.073.890	22.771.350	12.591.210	17.413.380	68.849.830
ABBADIA CERRETO	LO	4.677.520.000	0,200	9.355.040	18.687,65545445	2.242.520	3.176.900	1.756.640	2.429.390	9.605.450
BOFFALORA D'ADDA	LO	16.563.112.000	0,200	33.126.224	66.173,04261864	7.940.760	11.249.420	6.220.270	8.602.500	34.012.950

RIPARTO DELL'ADDIZIONALE COMUNALE ALL'IRPEF - ANNO 1999

COMUNE	PROV	REDDITO IMPONIBILE COMUNALE 1999 (STIME) - CONTRIBUENTI CON IMPOSTA > 0	ALIQUOTA ADDIZIONALE IRPEF DELIBERATA DAL COMUNE	GETTITO TEORICO ADDIZIONEL IRPEF	PARAMETRO MILIARDO	IMPORTO ASSEGNATO CON LA 1ª EROGAZIONE DI 120 MLD	IMPORTO ASSEGNATO CON LA 2ª EROGAZIONE DI 170 MLD	IMPORTO ASSEGNATO CON LA 3ª EROGAZIONE DI 94 MLD	IMPORTO ASSEGNATO CON LA 4ª EROGAZIONE DI 130 MLD	TOTALE DELLE RATE
CAMAIRAGO	LO	8.025.423.000	0,200	16.050.846	32.063,21723910	3.847.590	5.450.750	3.013.940	4.168.220	16.480.500
CASALETTO LODIGIANO	LO	32.053.572.000	0,200	64.107.144	128.060,61964899	15.367.270	21.770.300	12.037.700	16.647.880	65.823.150
CASELLE LANDI	LO	30.765.365.000	0,200	61.530.730	122.913,96745509	14.749.680	20.895.370	11.553.910	15.978.820	63.177.780
CODOGNO	LO	282.919.863.000	0,200	565.839.726	1.130.323,10304722	135.638.770	192.154.930	106.250.370	146.942.000	580.986.070
CORNEGLIANO LAUDENSE	LO	39.655.610.000	0,200	79.311.220	158.432,32664237	19.011.880	26.933.500	14.892.640	20.596.200	81.434.220
CRESPIATICA	LO	22.547.355.000	0,200	45.094.710	90.081,32549925	10.809.760	15.313.820	8.467.640	11.710.570	46.301.790
GALGAGNANO	LO	8.207.519.000	0,200	16.415.038	32.790,72825084	3.934.890	5.574.420	3.082.330	4.262.790	16.854.430
LODI	LO	997.804.866.000	0,200	1.995.609.732	3.986.435,87768432	478.372.300	677.694.100	374.724.970	518.236.660	2.049.028.030
MULAZZANO	LO	75.037.809.000	0,200	150.075.618	299.791,49648727	35.974.980	50.964.550	28.180.400	38.972.890	154.092.820
SALERANO SUL LAMBRO	LO	22.224.986.000	0,200	44.449.972	88.793,39497171	10.655.210	15.094.680	8.346.580	11.543.140	45.639.810
SANT'ANGELO LODIGIANO	LO	201.779.191.000	0,200	403.558.382	806.149,41235666	96.737.930	137.045.400	75.778.040	104.799.420	414.360.790
SOMAGLIA	LO	53.535.960.000	0,200	107.071.920	213.887,18271722	25.666.460	36.360.820	20.105.390	27.805.330	109.938.000
SORDIO	LO	38.933.946.000	0,200	77.867.892	155.549,13037899	18.665.900	26.443.350	14.621.620	20.221.390	79.952.260
AVEGNO	GE	30.261.679.000	0,150	45.392.519	90.676,22863590	10.881.150	15.414.960	8.523.560	11.787.910	46.607.580
BARGAGLI	GE	37.090.326.000	0,200	74.180.652	148.183,48889612	17.782.020	25.191.190	13.929.250	19.263.850	76.166.310
BOGLIASCO	GE	110.389.574.000	0,200	220.779.148	441.029,07623612	52.923.490	74.974.940	41.456.730	57.333.780	226.688.940
CAMPO LIGURE	GE	60.413.361.000	0,200	120.826.722	241.363,81570011	28.963.660	41.031.850	22.688.200	31.377.300	124.061.010
CAMPOMORONE	GE	133.635.391.000	0,200	267.270.782	533.900,90123170	64.068.110	90.763.150	50.186.680	69.407.120	274.425.060
CASARZA LIGURE	GE	80.419.604.000	0,200	160.839.208	321.292,87556989	38.555.140	54.619.790	30.201.530	41.768.070	165.144.530
CERANESI	GE	64.009.332.000	0,200	128.018.664	255.730,46021947	30.687.650	43.474.180	24.038.660	33.244.960	131.445.450
CICAGNA	GE	37.967.001.000	0,200	75.934.002	151.685,98601971	18.202.320	25.786.620	14.258.480	19.719.180	77.966.600
COGOLETO	GE	166.520.526.000	0,200	333.041.052	665.283,78627617	79.834.050	113.098.240	62.536.680	86.486.890	341.955.860
DAVAGNA	GE	29.859.125.000	0,200	59.718.250	119.293,35206936	14.315.200	20.279.870	11.213.570	15.508.140	61.316.780
FASCIA	GE	2.653.027.000	0,200	5.306.054	10.599,38909665	1.271.930	1.801.900	996.340	1.377.920	5.448.090
FONTANIGORDA	GE	7.558.392.000	0,200	15.116.784	30.197,33223711	3.623.680	5.133.550	2.838.550	3.925.650	15.521.430
GENOVA	GE	14.517.366.433.000	0,200	29.034.732.866	57.999.867,87998010	6.959.984.150	9.859.977.540	5.451.987.580	7.539.982.820	29.811.932.090
GORRETO	GE	3.046.489.000	0,200	6.092.978	12.171,35079653	1.460.560	2.069.130	1.144.110	1.582.280	6.256.080
LEIVI	GE	41.186.968.000	0,200	82.373.936	164.550,41714362	19.746.050	27.973.570	15.467.740	21.391.550	84.578.910
LORSICA	GE	9.647.723.000	0,200	19.295.446	38.544,63975440	4.625.360	6.552.590	3.623.200	5.010.800	19.811.950
LUMARZO	GE	22.780.487.000	0,200	45.560.974	91.012,73583879	10.921.530	15.472.160	8.555.200	11.831.660	46.780.550
MELE	GE	47.245.885.000	0,200	94.491.770	188.757,03802886	22.650.840	32.088.700	17.743.160	24.538.410	97.021.110
MIGNANEGO	GE	62.169.970.000	0,200	124.339.940	248.381,83032328	29.805.820	42.224.910	23.347.890	32.289.640	127.668.260
MOCONESI	GE	37.003.296.000	0,200	74.006.592	147.835,78612752	17.740.290	25.132.080	13.896.560	19.218.650	75.987.580
MONTEBRUNO	GE	5.064.435.000	0,200	10.128.870	20.233,46054137	2.428.010	3.439.690	1.901.940	2.630.350	10.399.990
MONTOGGIO	GE	34.147.111.000	0,200	68.294.222	136.424,73899267	16.370.970	23.192.210	12.823.920	17.735.220	70.122.320
NEIRONE	GE	13.558.224.000	0,100	13.558.224	27.083,94819117	3.250.070	4.604.270	2.545.890	3.520.910	13.921.140
ORERO	GE	10.060.666.000	0,200	20.121.332	40.194,43206022	4.823.330	6.833.050	3.778.280	5.225.280	20.659.940
RONDANINA	GE	1.170.347.000	0,200	2.340.694	4.675,77722771	561.090	794.880	439.520	607.850	2.403.340

RIPARTO DELL'ADDIZIONALE COMUNALE ALL'IRPEF - ANNO 1999

COMUNE	PROV	REDDITO IMPONIBILE COMUNALE 1999 (STIME) - CONTRIBUENTI CON IMPOSTA > 0	ALIQUOTA ADDIZIONALE IRPEF DELIBERATA DAL COMUNE	GETTITO TEORICO ADDIZIONEL IRPEF	PARAMETRO MILIARDO	IMPORTO ASSEGNATO CON LA 1ª EROGAZIONE DI 120 MLD	IMPORTO ASSEGNATO CON LA 2ª EROGAZIONE DI 170 MLD	IMPORTO ASSEGNATO CON LA 3ª EROGAZIONE DI 94 MLD	IMPORTO ASSEGNATO CON LA 4ª EROGAZIONE DI 130 MLD	TOTALE DELLE RATE
ROVEGNO	GE	10.339.920.000	0,200	20.679.840	41.310,10928582	4.957.210	7.022.720	3.883.150	5.370.310	21.233.390
SANT'OLCESE	GE	114.274.589.000	0,200	228.549.178	456.550,51104675	54.786.060	77.613.590	42.915.750	59.351.570	234.666.970
SERRA RICCO'	GE	132.895.711.000	0,200	265.791.422	530.945,72733900	63.713.490	90.260.770	49.908.900	69.022.940	272.906.100
USCIO	GE	37.346.775.000	0,200	74.693.550	149.208,05545140	17.904.970	25.365.370	14.025.560	19.397.050	76.692.950
AURIGO	IM	7.489.522.000	0,200	14.979.044	29.922,18240746	3.590.660	5.086.770	2.812.680	3.889.880	15.379.990
BORGOMARO	IM	21.413.362.000	0,200	42.826.724	85.550,78998647	10.266.090	14.543.630	8.041.770	11.121.600	43.973.090
CARAVONICA	IM	4.846.362.000	0,200	9.692.724	19.362,21400733	2.323.470	3.291.580	1.820.050	2.517.090	9.952.190
CESIO	IM	5.938.064.000	0,200	11.876.128	23.723,78826782	2.846.850	4.033.040	2.230.040	3.084.090	12.194.020
CHIUSANICO	IM	10.972.827.000	0,200	21.945.654	43.838,70306003	5.260.640	7.452.580	4.120.840	5.699.030	22.533.090
CHIUSAVECCHIA	IM	9.595.820.000	0,200	19.191.640	38.337,27658310	4.600.470	6.517.340	3.603.700	4.983.850	19.705.360
CIVEZZA	IM	7.178.263.000	0,200	14.356.526	28.678,63861736	3.441.440	4.875.370	2.695.790	3.728.220	14.740.820
COSTARAINERA	IM	11.942.450.000	0,100	11.942.450	23.856,27329034	2.862.750	4.055.570	2.242.490	3.101.320	12.262.130
DIANO MARINA	IM	111.102.416.000	0,200	222.204.832	443.877,02679314	53.265.240	75.459.090	41.724.440	57.704.010	228.152.780
DIANO SAN PIETRO	IM	14.928.068.000	0,200	29.856.136	59.640,70519948	7.156.880	10.138.920	5.606.230	7.753.290	30.655.320
LUCINASCO	IM	4.623.845.000	0,200	9.247.690	18.473,21277831	2.216.790	3.140.450	1.736.480	2.401.520	9.495.240
PIETRABRUNA	IM	8.938.020.000	0,200	17.876.040	35.709,23014867	4.285.110	6.070.570	3.356.670	4.642.200	18.354.550
PIEVE DI TECO	IM	30.330.840.000	0,200	60.661.680	121.177,95061575	14.541.350	20.600.250	11.390.730	15.753.130	62.285.460
PONTEDASSIO	IM	33.374.567.000	0,200	66.749.134	133.338,26665361	16.000.590	22.667.500	12.533.800	17.333.970	68.535.860
TERZORIO	IM	2.909.934.000	0,200	5.819.868	11.625,78545623	1.395.090	1.976.380	1.092.820	1.511.350	5.975.640
VENTIMIGLIA	IM	330.595.348.000	0,200	661.190.696	1.320.796,48152641	158.495.580	224.535.400	124.154.870	171.703.540	678.889.390
ALBENGA	SV	362.031.304.000	0,200	724.062.608	1.446.389,59809446	173.566.750	245.886.230	135.960.620	188.030.650	743.444.250
ALTARE	SV	54.694.983.000	0,100	54.694.983	109.258,85911672	13.111.060	18.574.010	10.270.330	14.203.650	56.159.050
BALESTRINO	SV	8.703.503.000	0,200	17.407.006	34.772,28644898	4.172.670	5.911.290	3.268.590	4.520.400	17.872.950
BOISSANO	SV	35.558.813.000	0,200	71.113.626	142.056,78872618	17.046.810	24.149.650	13.353.340	18.467.380	73.017.180
CASANOVA LERRONE	SV	11.135.286.000	0,200	22.270.572	44.487,76021370	5.338.530	7.562.920	4.181.850	5.783.410	22.866.710
CELLE LIGURE	SV	112.729.408.000	0,200	225.458.816	450.377,19481448	54.045.260	76.564.120	42.335.460	58.549.030	231.493.870
COSSERIA	SV	20.649.180.000	0,100	20.649.180	41.248,86277953	4.949.860	7.012.310	3.877.390	5.362.350	21.201.910
NASINO	SV	3.949.471.000	0,200	7.898.942	15.778,94980147	1.893.470	2.682.420	1.483.220	2.051.260	8.110.370
ONZO	SV	4.058.011.000	0,200	8.116.022	16.212,58944876	1.945.510	2.756.140	1.523.980	2.107.640	8.333.270
ORTOVERO	SV	14.718.245.000	0,200	29.436.490	58.802,41911403	7.056.290	9.996.410	5.527.430	7.644.310	30.224.440
RIALTO	SV	8.455.660.000	0,200	16.911.320	33.782,10263559	4.053.850	5.742.960	3.175.520	4.391.670	17.364.000
SAVONA	SV	1.456.024.072.000	0,160	2.329.638.515	4.653.692,75871446	558.443.130	791.127.770	437.447.120	604.980.060	2.391.998.080
STELLA	SV	50.914.668.000	0,200	101.829.336	203.414,58147949	24.409.750	34.580.480	19.120.970	26.443.900	104.555.100
URBE	SV	17.665.408.000	0,200	35.330.816	70.576,94209033	8.469.230	11.998.080	6.634.230	9.175.000	36.276.540
VENDONE	SV	6.022.564.000	0,200	12.045.128	24.061,38316552	2.887.370	4.090.430	2.261.770	3.127.980	12.367.550
VEZZI PORTIO	SV	10.025.107.000	0,200	20.050.214	40.052,36653398	4.806.280	6.808.900	3.764.920	5.206.810	20.586.910
AGORDO	BL	90.231.920.000	0,200	180.463.840	360.495,09824734	43.259.410	61.284.170	33.886.540	46.864.360	185.294.480
ALLEGHE	BL	27.786.255.000	0,200	55.572.510	111.011,80963622	13.321.420	18.872.010	10.435.110	14.431.530	57.060.070

RIPARTO DELL'ADDIZIONALE COMUNALE ALL'IRPEF - ANNO 1999

COMUNE	PROV	REDDITO IMPONIBILE COMUNALE 1999 (STIME) - CONTRIBUENTI CON IMPOSTA > 0	ALIQUOTA ADDIZIONALE IRPEF DELIBERATA DAL COMUNE	GETTITO TEORICO ADDIZIONEL IRPEF	PARAMETRO MILIARDO	IMPORTO ASSEGNATO CON LA 1ª EROGAZIONE DI 120 MLD	IMPORTO ASSEGNATO CON LA 2ª EROGAZIONE DI 170 MLD	IMPORTO ASSEGNATO CON LA 3ª EROGAZIONE DI 94 MLD	IMPORTO ASSEGNATO CON LA 4ª EROGAZIONE DI 130 MLD	TOTALE DELLE RATE
ARSIE'	BL	43.348.501.000	0,200	86.697.002	173.186,18651659	20.782.340	29.441.650	16.279.500	22.514.200	89.017.690
CANALE D'AGORDO	BL	21.259.891.000	0,200	42.519.782	84.937,64174333	10.192.520	14.439.400	7.984.140	11.041.890	43.657.950
CENCENIGHE AGORDINO	BL	24.319.160.000	0,200	48.638.320	97.160,05127113	11.659.210	16.517.210	9.133.040	12.630.810	49.940.270
CHIES D'ALPAGO	BL	22.511.082.000	0,200	45.022.164	89.936,40739601	10.792.370	15.289.190	8.454.020	11.691.730	46.227.310
COLLE SANTA LUCIA	BL	6.770.976.000	0,200	13.541.952	27.051,44319605	3.246.170	4.598.740	2.542.840	3.516.690	13.904.440
COMELICO SUPERIORE	BL	36.565.322.000	0,200	73.130.644	146.085,98982306	17.530.320	24.834.620	13.732.080	18.991.180	75.088.200
FALCADE	BL	34.507.800.000	0,200	69.015.600	137.865,76580992	16.543.890	23.437.180	12.959.380	17.922.550	70.863.000
LAMON	BL	50.069.840.000	0,200	100.139.680	200.039,31967788	24.004.720	34.006.680	18.803.700	26.005.110	102.820.210
LA VALLE AGORDINA	BL	18.082.002.000	0,200	36.164.004	72.241,32089286	8.668.960	12.281.020	6.790.680	9.391.370	37.132.030
LIMANA	BL	76.242.672.000	0,200	152.485.344	304.605,17224148	36.552.620	51.782.880	28.632.890	39.598.670	156.567.060
LOZZO DI CADORE	BL	28.338.251.000	0,200	56.676.502	113.217,14730866	13.586.060	19.246.910	10.642.410	14.718.230	58.193.610
PEDAVENA	BL	74.600.255.000	0,200	149.200.510	298.043,37816929	35.765.200	50.667.370	28.016.080	38.745.640	153.194.290
PIEVE DI CADORE	BL	94.324.965.000	0,200	188.649.930	376.847,65573925	45.221.720	64.064.100	35.423.680	48.990.190	193.699.690
PONTE NELLE ALPI	BL	149.512.588.000	0,200	299.025.176	597.333,57220232	71.680.030	101.546.710	56.149.360	77.653.360	307.029.460
PUOS D'ALPAGO	BL	37.882.092.000	0,200	75.764.184	151.346,75708280	18.161.610	25.728.950	14.226.590	19.675.080	77.792.230
RIVAMONTE	BL	15.030.666.000	0,200	30.061.332	60.050,60533338	7.206.070	10.208.600	5.644.760	7.806.580	30.866.010
SAN GREGORIO NELLE ALPI	BL	26.902.197.000	0,200	53.804.394	107.479,81590754	12.897.580	18.271.570	10.103.100	13.972.380	55.244.630
SAN PIETRO DI CADORE	BL	31.265.284.000	0,200	62.530.568	124.911,24678840	14.989.350	21.234.910	11.741.660	16.238.460	64.204.380
SANTO STEFANO DI CADORE	BL	49.128.983.000	0,200	98.257.966	196.280,40224986	23.553.650	33.367.670	18.450.360	25.516.450	100.888.130
SEDICO	BL	137.988.366.000	0,200	275.976.732	551.291,93259059	66.155.030	93.719.630	51.821.440	71.667.950	283.364.050
SOSPIROLO	BL	58.464.269.000	0,200	116.928.538	233.576,79186161	28.029.210	39.708.050	21.956.220	30.364.980	120.058.460
TAIBON AGORDINO	BL	29.258.581.000	0,200	58.517.162	116.894,05514338	14.027.290	19.871.990	10.988.040	15.196.230	60.083.550
TAMBRE	BL	24.439.368.000	0,200	48.878.736	97.640,30698075	11.716.840	16.598.850	9.178.190	12.693.240	50.187.120
VALLADA AGORDINA	BL	10.806.337.000	0,200	21.612.674	43.173,54123141	5.180.820	7.339.500	4.058.310	5.612.560	22.191.190
VIGO DI CADORE	BL	30.073.847.000	0,200	60.147.694	120.151,21066847	14.418.140	20.425.710	11.294.210	15.619.660	61.757.720
VOLTAGO AGORDINO	BL	21.145.329.000	0,200	42.290.658	84.479,94296616	10.137.590	14.361.590	7.941.110	10.982.390	43.422.680
ALBIGNASEGO	PD	319.902.033.000	0,200	639.804.066	1.278.074,48645510	153.368.940	217.272.660	120.139.000	166.149.680	656.930.280
ANGUILLARA VENETA	PD	64.944.648.000	0,100	64.944.648	129.733,62010583	15.568.030	22.054.710	12.194.960	16.865.370	66.683.070
ARZERGRANDE	PD	58.424.023.000	0,200	116.848.046	233.416,00080537	28.009.920	39.680.720	21.941.100	30.344.080	119.975.820
BAONE	PD	47.208.453.000	0,200	94.416.906	188.607,48948199	22.632.900	32.063.270	17.729.100	24.518.970	96.944.240
BATTAGLIA TERME	PD	75.408.683.000	0,200	150.817.366	301.273,21447651	36.152.790	51.216.450	28.319.680	39.165.520	154.854.440
BOARA PISANI	PD	35.434.776.000	0,200	70.869.552	141.569,22578498	16.988.310	24.066.770	13.307.510	18.404.000	72.766.590
BOVOLENTA	PD	46.020.597.000	0,200	92.041.194	183.861,76019435	22.063.410	31.256.500	17.283.000	23.902.030	94.504.940
BRUGINE	PD	75.136.727.000	0,200	150.273.454	300.186,69426350	36.022.400	51.031.740	28.217.550	39.024.270	154.295.960
CASALE DI SCODOSIA	PD	67.765.097.000	0,200	135.530.194	270.735,51466882	32.488.260	46.025.040	25.449.140	35.195.620	139.158.060
CASALSERUGO	PD	77.561.560.000	0,200	155.123.120	309.874,40134729	37.184.930	52.678.650	29.128.190	40.283.670	159.275.440
CONSELVE	PD	127.447.506.000	0,200	254.895.012	509.179,02663324	61.101.480	86.560.430	47.862.830	66.193.270	261.718.010
CORREZZOLA	PD	69.089.924.000	0,200	138.179.848	276.028,47130241	33.123.420	46.924.840	25.946.680	35.883.700	141.878.640

RIPARTO DELL'ADDIZIONALE COMUNALE ALL'IRPEF - ANNO 1999

COMUNE	PROV	REDDITO IMPONIBILE COMUNALE 1999 (STIME) - CONTRIBUENTI CON IMPOSTA > 0	ALIQUOTA ADDIZIONALE IRPEF DELIBERATA DAL COMUNE	GETTITO TEORICO ADDIZIONEL IRPEF	PARAMETRO MILIARDO	IMPORTO ASSEGNATO CON LA 1ª EROGAZIONE DI 120 MLD	IMPORTO ASSEGNATO CON LA 2ª EROGAZIONE DI 170 MLD	IMPORTO ASSEGNATO CON LA 3ª EROGAZIONE DI 94 MLD	IMPORTO ASSEGNATO CON LA 4ª EROGAZIONE DI 130 MLD	TOTALE DELLE RATE
DUE CARRARE	PD	106.325.255.000	0,200	212.650,510	424.791,28502860	50.974.950	72.214.520	39.930.380	55.222.870	218.342.720
LIMENA	PD	110.703.813.000	0,200	221.407.626	442.284,52573978	53.074.140	75.188.370	41.574.740	57.496.990	227.334.240
LOZZO ATESTINO	PD	43.623.157.000	0,200	87.246.314	174.283,49378550	20.914.020	29.628.190	16.382.650	22.656.850	89.581.710
MEGLIADINO SAN FIDENZIO	PD	25.971.384.000	0,200	51.942.768	103.761,02632748	12.451.320	17.639.370	9.753.540	13.488.930	53.333.160
NOVENTA PADOVANA	PD	160.844.898.000	0,200	321.689.796	642.608,48386129	77.113.020	109.243.440	60.405.200	83.539.100	330.300.760
OSPEDALETTO EUGANEO	PD	72.997.426.000	0,200	145.994.852	291.639,74630788	34.996.770	49.578.760	27.414.140	37.913.170	149.902.840
PIACENZA D'ADIGE	PD	19.549.985.000	0,200	39.099.970	78.106,21522083	9.372.750	13.278.060	7.341.980	10.153.810	40.146.600
PIAZZOLA SUL BRENTA	PD	169.780.653.000	0,100	169.780.653	339.154,33243431	40.698.520	57.656.240	31.880.510	44.090.060	174.325.330
PIOVE DI SACCO	PD	281.617.199.000	0,200	563.234.398	1.125.116,69216176	135.014.240	191.270.180	105.761.160	146.265.430	578.311.010
PONTELONGO	PD	54.182.908.000	0,200	108.365.816	216.471,87317732	25.976.620	36.800.220	20.348.360	28.141.340	111.266.540
RUBANO	PD	248.348.960.000	0,170	422.193.232	843.374,44359602	101.204.930	143.373.650	79.277.200	109.638.680	433.494.460
SACCOLONGO	PD	67.671.927.000	0,200	135.343.854	270.363,28133605	32.443.590	45.961.760	25.414.150	35.147.230	138.966.730
SANT'ANGELO DI PIOVE DI SACCO	PD	91.247.172.000	0,200	182.494.344	364.551,23901754	43.746.150	61.973.710	34.267.820	47.391.660	187.379.340
SANT'ELENA	PD	23.207.695.000	0,200	46.415.390	92.719,51975664	11.126.340	15.762.320	8.715.630	12.053.540	47.657.830
SELVAZZANO DENTRO	PD	393.095.348.000	0,200	786.190.696	1.570.496,84964956	188.459.620	266.984.460	147.626.700	204.164.590	807.235.370
TORREGLIA	PD	94.249.953.000	0,200	188.499.906	376.547,96735503	45.185.760	64.013.150	35.395.510	48.951.240	193.545.660
VEGGIANO	PD	33.428.980.000	0,200	66.857.960	133.555,65779170	16.026.680	22.704.460	12.554.230	17.362.240	68.647.610
VESCOVANA	PD	23.373.625.000	0,200	46.747.250	93.382,44426996	11.205.890	15.875.020	8.777.950	12.139.720	47.998.580
VIGHIZZOLO D'ESTE	PD	13.790.507.000	0,200	27.581.014	55.095,91479208	6.611.510	9.366.310	5.179.020	7.162.470	28.319.310
VIGODARZERE	PD	178.344.180.000	0,200	356.688.360	712.521,71837794	85.502.610	121.128.690	66.977.040	92.627.820	366.236.160
VIGONZA	PD	311.581.209.000	0,200	623.162.418	1.244.831,08140090	149.379.730	211.621.280	117.014.120	161.828.040	639.843.170
ADRIA	RO	329.153.367.000	0,200	658.306.734	1.315.035,47054199	157.804.260	223.556.030	123.613.330	170.954.610	675.928.230
BADIA POLESINE	RO	157.941.299.000	0,200	315.882.598	631.008,00803438	75.720.960	107.271.360	59.314.750	82.031.040	324.338.110
BAGNOLO DI PO	RO	20.671.506.000	0,200	41.343.012	82.586,92252576	9.910.430	14.039.780	7.763.170	10.736.300	42.449.680
CALTO	RO	13.402.224.000	0,200	26.804.448	53.544,64426350	6.425.360	9.102.590	5.033.200	6.960.800	27.521.950
CANARO	RO	41.847.912.000	0,200	83.695.824	167.191,02450536	20.062.920	28.422.470	15.715.960	21.734.830	85.936.180
CASTELGUGLIELMO	RO	26.642.467.000	0,200	53.284.934	106.442,14108174	12.773.060	18.095.160	10.005.560	13.837.480	54.711.260
CORBOLA	RO	37.160.615.000	0,200	74.321.230	148.464,30792292	17.815.720	25.238.930	13.955.640	19.300.360	76.310.650
COSTA DI ROVIGO	RO	43.767.823.000	0,200	87.535.646	174.861,46424078	20.983.380	29.726.450	16.436.980	22.731.990	89.878.800
CRESPINO	RO	31.368.737.000	0,200	62.737.474	125.324,56282333	15.038.950	21.305.180	11.780.510	16.292.190	64.416.830
FICAROLO	RO	45.067.853.000	0,200	90.135.706	180.055,35175392	21.606.640	30.609.410	16.925.200	23.407.200	92.548.450
FIESSO UMBERTIANO	RO	61.938.036.000	0,100	61.938.036	123.727,60312020	14.847.310	21.033.690	11.630.390	16.084.590	63.595.980
FRASSINELLE POLESINE	RO	24.392.485.000	0,200	48.784.970	97.452,99974301	11.694.360	16.567.010	9.160.580	12.668.890	50.090.840
GAIBA	RO	17.171.829.000	0,200	34.343.658	68.604,99236236	8.232.600	11.662.850	6.448.870	8.918.650	35.262.970
GUARDA VENETA	RO	18.662.354.000	0,200	37.324.708	74.559,94662151	8.947.190	12.675.190	7.008.630	9.692.790	38.323.800
LENDINARA	RO	191.071.441.000	0,200	382.142.882	763.369,74648833	91.604.370	129.772.860	71.756.760	99.238.070	392.372.060
LOREO	RO	56.001.865.000	0,200	112.003.730	223.738,98089733	26.848.680	38.035.630	21.031.460	29.086.070	115.001.840
LUSIA	RO	44.103.892.000	0,200	88.207.784	176.204,12908902	21.144.490	29.954.700	16.563.190	22.906.540	90.568.920

RIPARTO DELL'ADDIZIONALE COMUNALE ALL'IRPEF - ANNO 1999

COMUNE	PROV	REDDITO IMPONIBILE COMUNALE 1999 (STIME) - CONTRIBUENTI CON IMPOSTA > 0	ALIQUOTA ADDIZIONALE IRPEF DELIBERATA DAL COMUNE	GETTITO TEORICO ADDIZIONEL IRPEF	PARAMETRO MILIARDO	IMPORTO ASSEGNATO CON LA 1ª EROGAZIONE DI 120 MLD	IMPORTO ASSEGNATO CON LA 2ª EROGAZIONE DI 170 MLD	IMPORTO ASSEGNATO CON LA 3ª EROGAZIONE DI 94 MLD	IMPORTO ASSEGNATO CON LA 4ª EROGAZIONE DI 130 MLD	TOTALE DELLE RATE
OCCHIOBELLO	RO	172.122.316.000	0,200	344.244.632	687.664,09067855	82.519.690	116.902.890	64.640.420	89.396.330	353.459.330
PAPOZZE	RO	23.916.080.000	0,200	47.832.160	95.549,66368100	11.465.960	16.243.440	8.981.670	12.421.460	49.112.530
PINCARA	RO	17.128.505.000	0,200	34.257.010	68.431,90406239	8.211.830	11.633.420	6.432.600	8.896.150	35.174.000
ROVIGO	RO	1.137.880.904.000	0,200	2.275.761.808	4.546.068,48974564	545.528.220	772.831.640	427.330.440	590.988.900	2.336.679.200
SALARA	RO	20.755.583.000	0,200	41.511.166	82.922,82745137	9.950.740	14.096.880	7.794.750	10.779.970	42.622.340
STIENTA	RO	47.602.149.000	0,200	95.204.298	190.180,38606005	22.821.650	32.330.670	17.876.960	24.723.450	97.752.730
TAGLIO DI PO	RO	113.507.856.000	0,200	227.015.712	453.487,25484911	54.418.470	77.092.830	42.627.800	58.953.340	233.092.440
TRECENTA	RO	49.706.971.000	0,200	99.413.942	198.589,58331179	23.830.750	33.760.230	18.667.420	25.816.650	102.075.050
VILLADOSE	RO	76.600.960.000	0,200	153.201.920	306.036,60656939	36.724.390	52.026.220	28.767.440	39.784.760	157.302.810
VILLAMARZANA	RO	16.708.773.000	0,200	33.417.546	66.754,98830378	8.010.600	11.348.350	6.274.970	8.678.150	34.312.070
VILLANOVA DEL GHEBBO	RO	32.243.355.000	0,200	64.486.710	128.818,84180841	15.458.260	21.899.200	12.108.970	16.746.450	66.212.880
VILLANOVA MARCHESANA	RO	14.823.247.000	0,100	14.823.247	29.610,96186144	3.553.310	5.033.860	2.783.430	3.849.420	15.220.020
ARCADE	TV	54.016.833.000	0,200	108.033.666	215.808,36935915	25.897.000	36.687.420	20.285.990	28.055.090	110.925.500
BREDA DI PIAVE	TV	96.011.216.000	0,200	192.022.432	383.584,57566642	46.030.150	65.209.380	36.056.950	49.865.990	197.162.470
CAPPELLA MAGGIORE	TV	73.117.697.000	0,200	146.235.394	292.120,25371547	35.054.430	49.660.440	27.459.300	37.975.630	150.149.800
CARBONERA	TV	174.271.151.000	0,200	348.542.302	696.249,12892712	83.549.890	118.362.350	65.447.420	90.512.390	357.872.050
CESSALTO	TV	44.920.431.000	0,200	89.840.862	179.466,37051121	21.535.960	30.509.280	16.869.840	23.330.630	92.245.710
CHIARANO	TV	41.241.924.000	0,200	82.483.848	164.769,97767851	19.772.400	28.010.900	15.488.380	21.420.100	84.691.780
CODOGNE'	TV	75.067.917.000	0,200	150.135.834	299.911,78414621	35.989.410	50.985.000	28.191.710	38.988.530	154.154.650
CONEGLIANO	TV	766.819.610.000	0,200	1.533.639.220	3.063.602,22241680	367.632.270	520.812.380	287.978.610	398.268.290	1.574.691.550
CORDIGNANO	TV	96.876.906.000	0,200	193.753.812	387.043,18545331	46.445.180	65.797.340	36.382.060	50.315.610	198.940.190
GODEGA DI SANT'URBANO	TV	98.355.258.000	0,200	196.710.516	392.949,50607116	47.153.940	66.801.420	36.937.250	51.083.440	201.976.050
GORGO AL MONTICANO	TV	57.473.454.000	0,200	114.946.908	229.618,28193774	27.554.190	39.035.110	21.584.120	29.850.380	118.023.800
MASER	TV	76.485.418.000	0,200	152.970.836	305.574,99249045	36.669.000	51.947.750	28.724.050	39.724.750	157.065.550
MEDUNA DI LIVENZA	TV	42.141.400.000	0,200	84.282.800	168.363,56949160	20.203.630	28.621.810	15.826.180	21.887.260	86.538.880
MORIAGO DELLA BATTAGLIA	TV	33.410.643.000	0,200	66.821.286	133.482,39770130	16.017.890	22.692.010	12.547.340	17.352.710	68.609.950
MOTTA DI LIVENZA	TV	142.479.666.000	0,200	284.959.332	569.235,60080421	68.308.270	96.770.050	53.508.150	74.000.630	292.587.100
ORSAGO	TV	61.087.537.000	0,200	122.175.074	244.057,28762618	29.286.870	41.489.740	22.941.380	31.727.450	125.445.440
POSSAGNO	TV	35.457.076.000	0,200	70.914.152	141.658,31887633	16.999.000	24.081.910	13.315.880	18.415.580	72.812.370
SALGAREDA	TV	75.494.174.000	0,200	150.988.348	301.614,76862325	36.193.770	51.274.510	28.351.790	39.209.920	155.029.990
SANTA LUCIA DI PIAVE	TV	114.567.914.000	0,200	229.135.828	457.722,40481442	54.926.690	77.812.810	43.025.910	59.503.910	235.269.320
SAN ZENONE DEGLI EZZELINI	TV	84.140.592.000	0,200	168.281.184	336.158,98874400	40.339.080	57.147.030	31.598.940	43.700.670	172.785.720
VALDOBBIADENE	TV	188.434.425.000	0,200	376.868.850	752.834,32463318	90.340.120	127.981.830	70.766.430	97.868.460	386.956.840
VAZZOLA	TV	93.206.541.000	0,200	186.413.082	372.379,32158697	44.685.520	63.304.480	35.003.660	48.409.310	191.402.970
ZENSON DI PIAVE	TV	32.748.141.000	0,200	65.496.282	130.835,56580878	15.700.270	22.242.050	12.298.540	17.008.620	67.249.480
CAMPAGNA LUPIA	VE	87.728.544.000	0,200	175.457.088	350.493,59570733	42.059.230	59.583.910	32.946.400	45.564.170	180.153.710
CAMPOLONGO MAGGIORE	VE	120.985.856.000	0,200	241.971.712	483.363,40449431	58.003.610	82.171.780	45.436.160	62.837.240	248.448.790
CAMPONOGARA	VE	149.058.783.000	0,200	298.117.566	595.520,52779342	71.462.460	101.238.490	55.978.930	77.417.670	306.097.550

RIPARTO DELL'ADDIZIONALE COMUNALE ALL'IRPEF - ANNO 1999

COMUNE	PROV	REDDITO IMPONIBILE COMUNALE 1999 (STIME) - CONTRIBUENTI CON IMPOSTA > 0	ALIQUOTA ADDIZIONALE IRPEF DELIBERATA DAL COMUNE	GETTITO TEORICO ADDIZIONEL IRPEF	PARAMETRO MILIARDO	IMPORTO ASSEGNATO CON LA 1ª EROGAZIONE DI 120 MLD	IMPORTO ASSEGNATO CON LA 2ª EROGAZIONE DI 170 MLD	IMPORTO ASSEGNATO CON LA 3ª EROGAZIONE DI 94 MLD	IMPORTO ASSEGNATO CON LA 4ª EROGAZIONE DI 130 MLD	TOTALE DELLE RATE
CAORLE	VE	155.407.086.000	0,200	310.814.172	620.883,30533034	74.506.000	105.550.160	58.363.030	80.714.830	319.134.020
CINTO CAOMAGGIORE	VE	49.477.392.000	0,200	98.954.784	197.672,36793877	23.720.680	33.604.300	18.581.200	25.697.410	101.603.590
DOLO	VE	248.262.425.000	0,200	496.524.850	991.859,50261833	119.023.140	168.616.110	93.234.790	128.941.730	509.815.770
ERACLEA	VE	162.583.673.000	0,200	325.167.346	649.555,24798262	77.946.630	110.424.390	61.058.190	84.442.180	333.871.390
FIESSO D'ARTICO	VE	102.799.570.000	0,200	205.599.140	410.705,44755042	49.284.650	69.819.930	38.606.310	53.391.710	211.102.600
FOSSALTA DI PIAVE	VE	60.623.985.000	0,200	121.247.970	242.205,30194548	29.064.640	41.174.900	22.767.300	31.486.690	124.493.530
MARCON	VE	198.507.984.000	0,200	397.015.968	793.080,26688295	95.169.630	134.823.640	74.549.540	103.100.430	407.643.240
MARTELLAGO	VE	331.303.982.000	0,200	662.607.964	1.323.627,62025705	158.835.310	225.016.690	124.421.000	172.071.590	680.344.590
MEOLO	VE	86.528.827.000	0,200	173.053.654	345.692,48887085	41.483.100	58.767.720	32.495.090	44.940.020	177.685.930
MIRA	VE	612.587.034.000	0,200	1.225.174.068	2.447.411,32635629	293.689.360	416.059.920	230.056.660	318.163.470	1.257.969.410
MIRANO	VE	492.659.328.000	0,200	985.318.656	1.968.275,44897446	236.193.050	334.606.830	185.017.890	255.875.810	1.011.693.580
MUSILE DI PIAVE	VE	151.365.048.000	0,200	302.730.096	604.734,53130525	72.568.140	102.804.870	56.845.050	78.615.490	310.833.550
PRAMAGGIORE	VE	53.737.542.000	0,200	107.475.084	214.692,54431093	25.763.100	36.497.730	20.181.100	27.910.030	110.351.960
QUARTO D'ALTINO	VE	111.322.861.000	0,200	222.645.722	444.757,74995556	53.370.930	75.608.820	41.807.230	57.818.510	228.605.490
SALZANO	VE	184.488.988.000	0,100	184.488.988	368.535,74574614	44.224.290	62.651.080	34.642.360	47.909.650	189.427.380
SAN DONA' DI PIAVE	VE	630.713.972.000	0,200	1.261.427.944	2.519.832,17582102	302.379.860	428.371.470	236.864.220	327.578.180	1.295.193.730
SANTA MARIA DI SALA	VE	183.531.026.000	0,200	367.062.052	733.244,23606751	87.989.310	124.651.520	68.924.960	95.321.750	376.887.540
SCORZE'	VE	279.832.422.000	0,200	559.664.844	1.117.988,14057908	134.158.580	190.057.980	105.090.880	145.338.460	574.645.900
STRA	VE	117.186.620.000	0,200	234.373.240	468.184,67444972	56.182.160	79.591.390	44.009.360	60.864.010	240.646.920
TEGLIO VENETO	VE	30.265.214.000	0,200	60.530.428	120.915,76123401	14.509.890	20.555.680	11.366.080	15.719.050	62.150.700
ALBAREDO D'ADIGE	VR	71.974.739.000	0,200	143.949.478	287.553,90118188	34.506.470	48.884.160	27.030.070	37.382.010	147.802.710
ANGIARI	VR	26.769.981.000	0,200	53.539.962	106.951,58576560	12.834.190	18.181.770	10.053.450	13.903.710	54.973.120
BADIA CALAVENA	VR	28.953.194.000	0,100	28.953.194	57.836,98560113	6.940.440	9.832.290	5.436.680	7.518.810	29.728.220
BEVILACQUA	VR	23.676.107.000	0,200	47.352.214	94.590,92213797	11.350.910	16.080.460	8.891.550	12.296.820	48.619.740
BONAVIGO	VR	28.357.888.000	0,200	56.715.776	113.295,60116472	13.595.470	19.260.250	10.649.790	14.728.430	58.233.940
BOSCHI SANT'ANNA	VR	18.108.193.000	0,200	36.216.386	72.345,95933032	8.681.510	12.298.810	6.800.520	9.404.970	37.185.810
BOSCO CHIESANUOVA	VR	45.807.271.000	0,200	91.614.542	183.009,47890267	21.961.140	31.111.610	17.202.890	23.791.230	94.066.870
BOVOLONE	VR	182.610.789.000	0,200	365.221.578	729.567,69978494	87.548.120	124.026.510	68.579.360	94.843.800	374.997.790
BRENTINO BELLUNO	VR	18.932.006.000	0,200	37.864.012	75.637,26188015	9.076.470	12.858.330	7.109.900	9.832.840	38.877.540
CALDIERO	VR	81.732.909.000	0,200	163.465.818	326.539,79944121	39.184.780	55.511.770	30.694.740	42.450.170	167.841.460
CASTAGNARO	VR	53.822.871.000	0,200	107.645.742	215.033,45123432	25.804.010	36.555.690	20.213.140	27.954.350	110.527.190
CASTEL D'AZZANO	VR	162.914.812.000	0,200	325.829.624	650.878,21646582	78.105.390	110.649.300	61.182.550	84.614.170	334.551.410
CERRO VERONESE	VR	25.521.886.000	0,200	51.043.772	101.965,18927035	12.235.820	17.334.080	9.584.730	13.255.470	52.410.100
COLOGNA VENETA	VR	113.936.317.000	0,200	227.872.634	455.199,04475993	54.623.880	77.383.840	42.788.710	59.175.880	233.972.310
CONCAMARISE	VR	14.658.153.000	0,200	29.316.306	58.562,33920169	7.027.480	9.955.600	5.504.860	7.613.100	30.101.040
COSTERMANO	VR	41.164.545.000	0,200	82.329.090	164.460,83264195	19.735.300	27.958.340	15.459.320	21.379.910	84.532.870
ERBEZZO	VR	9.776.924.000	0,200	19.553.848	39.060,82435059	4.687.300	6.640.340	3.671.720	5.077.910	20.077.270
FERRARA DI MONTE BALDO	VR	4.079.316.000	0,200	8.158.632	16.297,70731025	1.955.720	2.770.610	1.531.980	2.118.700	8.377.010

RIPARTO DELL'ADDIZIONALE COMUNALE ALL'IRPEF - ANNO 1999

COMUNE	PROV	REDDITO IMPONIBILE COMUNALE 1999 (STIME) - CONTRIBUENTI CON IMPOSTA > 0	ALIQUOTA ADDIZIONALE IRPEF DELIBERATA DAL COMUNE	GETTITO TEORICO ADDIZIONEL IRPEF	PARAMETRO MILIARDO	IMPORTO ASSEGNATO CON LA 1ª EROGAZIONE DI 120 MLD	IMPORTO ASSEGNATO CON LA 2ª EROGAZIONE DI 170 MLD	IMPORTO ASSEGNATO CON LA 3ª EROGAZIONE DI 94 MLD	IMPORTO ASSEGNATO CON LA 4ª EROGAZIONE DI 130 MLD	TOTALE DELLE RATE
FUMANE	VR	58.107.215.000	0,200	116.214.430	232.150,28761778	27.858.030	39.465.550	21.822.130	30.179.540	119.325.250
ILLASI	VR	72.544.625.000	0,200	145.089.250	289.830,71308569	34.779.690	49.271.220	27.244.090	37.677.990	148.972.990
ISOLA RIZZA	VR	35.884.679.000	0,200	71.769.358	143.366,68090050	17.204.000	24.372.340	13.476.470	18.637.670	73.690.480
LAVAGNO	VR	100.013.700.000	0,200	200.027.400	399.575,32331773	47.949.040	67.927.800	37.560.080	51.944.790	205.381.710
LEGNAGO	VR	477.999.383.000	0,200	955.998.766	1.909.705,95036381	229.164.710	324.650.010	179.512.360	248.261.770	981.588.850
MARANO DI VALPOLICELLA	VR	38.999.666.000	0,100	38.999.666	77.905,84765504	9.348.700	13.243.990	7.323.150	10.127.760	40.043.600
MINERBE	VR	73.303.902.000	0,200	146.607.804	292.864,18102821	35.143.700	49.786.910	27.529.230	38.072.340	150.532.180
MONTECCHIA DI CROSARA	VR	51.908.725.000	0,200	103.817.450	207.386,04386085	24.886.320	35.255.630	19.494.290	26.960.190	106.596.430
MONTEFORTE D'ALPONE	VR	98.686.121.000	0,200	197.372.242	394.271,37187753	47.312.560	67.026.130	37.061.510	51.255.280	202.655.480
NEGRAR	VR	280.940.189.000	0,200	561.880.378	1.122.413,89782220	134.689.670	190.810.360	105.506.910	145.913.810	576.920.750
NOGARA	VR	122.535.808.000	0,200	245.071.616	489.555,78185388	58.746.690	83.224.480	46.018.240	63.642.250	251.631.660
NOGAROLE ROCCA	VR	39.342.176.000	0,200	78.684.352	157.180,09327945	18.861.610	26.720.620	14.774.930	20.433.410	80.790.570
POVEGLIANO VERONESE	VR	92.150.237.000	0,200	184.300.474	368.159,16962457	44.179.100	62.587.060	34.606.960	47.860.690	189.233.810
PRESSANA	VR	35.240.960.000	0,200	70.481.920	140.794,89096021	16.895.390	23.935.130	13.234.720	18.303.340	72.368.580
RONCO ALL'ADIGE	VR	80.287.944.000	0,200	160.575.888	320.766,86676241	38.492.020	54.530.370	30.152.080	41.699.690	164.874.160
ROVERCHIARA	VR	34.794.898.000	0,200	69.589.796	139.012,78143052	16.681.530	23.632.170	13.067.200	18.071.660	71.452.560
SAN GIOVANNI ILARIONE	VR	63.835.424.000	0,200	127.670.848	255.035,66195356	30.604.280	43.356.060	23.973.350	33.154.640	131.088.330
SAN MARTINO BUON ALBERGO	VR	236.332.941.000	0,200	472.665.882	944.198,75787723	113.303.850	160.513.790	88.754.680	122.745.840	485.318.160
SAN MAURO DI SALINE	VR	5.946.142.000	0,200	11.892.284	23.756,06154100	2.850.730	4.038.530	2.233.070	3.088.290	12.210.620
SAN PIETRO DI MORUBIO	VR	39.533.210.000	0,200	79.066.420	157.943,31344144	18.953.200	26.850.360	14.846.670	20.532.630	81.182.860
SANT'ANNA D'ALFAEDO	VR	28.658.158.000	0,100	28.658.158	57.247,62081865	6.869.710	9.732.100	5.381.280	7.442.190	29.425.280
SOAVE	VR	98.677.041.000	0,200	197.354.082	394.235,09540805	47.308.210	67.019.970	37.058.100	51.250.560	202.636.840
SONA	VR	222.409.020.000	0,200	444.818.040	888.569,82668654	106.628.380	151.056.870	83.525.560	115.514.080	456.724.890
SORGA'	VR	47.287.229.000	0,200	94.574.458	188.922,21582118	22.670.670	32.116.780	17.758.690	24.559.890	97.106.030
TERRAZZO	VR	31.320.240.000	0,200	62.640.480	125.130,80732329	15.015.700	21.272.240	11.762.300	16.267.000	64.317.240
TREGNAGO	VR	68.795.343.000	0,200	137.590.686	274.851,55955613	32.982.190	46.724.760	25.836.050	35.730.700	141.273.700
VELO VERONESE	VR	7.118.997.000	0,200	14.237.994	28.441,85874508	3.413.020	4.835.120	2.673.530	3.697.440	14.619.110
VERONA	VR	5.804.700.047.000	0,200	11.609.400.094	23.190.971,81728580	2.782.916.620	3.942.465.210	2.179.951.350	3.014.826.340	11.920.159.520
VERONELLA	VR	47.830.363.000	0,200	95.660.726	191.092,14797702	22.931.060	32.485.660	17.962.660	24.841.980	98.221.360
VESTENANOVA	VR	32.076.277.000	0,200	64.152.554	128.151,33079872	15.378.160	21.785.730	12.046.220	16.659.670	65.869.780
VIGASIO	VR	98.129.737.000	0,200	196.259.474	392.048,50324365	47.045.820	66.648.250	36.852.560	50.966.300	201.512.930
ZIMELLA	VR	56.085.225.000	0,200	112.170.450	224.072,02126032	26.888.640	38.092.240	21.062.770	29.129.360	115.173.010
ALTISSIMO	VI	29.750.383.000	0,200	59.500.766	118.858,90539048	14.263.070	20.206.010	11.172.740	15.451.660	61.093.480
ARCUGNANO	VI	120.801.168.000	0,200	241.602.336	482.625,53790890	57.915.060	82.046.340	45.366.800	62.741.320	248.069.520
BASSANO DEL GRAPPA	VI	797.838.169.000	0,200	1.595.676.338	3.187.527,75203199	382.503.330	541.879.720	299.627.610	414.378.610	1.638.389.270
BREGANZE	VI	124.092.737.000	0,100	124.092.737	247.888,01688247	29.746.560	42.140.960	23.301.470	32.225.440	127.414.430
BRENDOLA	VI	98.670.248.000	0,100	98.670.248	197.103,97798722	23.652.480	33.507.680	18.527.770	25.623.520	101.311.450
CALVENE	VI	19.431.259.000	0,200	38.862.518	77.631,88040634	9.315.830	13.197.420	7.297.400	10.092.140	39.902.790

RIPARTO DELL'ADDIZIONALE COMUNALE ALL'IRPEF - ANNO 1999

COMUNE	PROV	REDDITO IMPONIBILE COMUNALE 1999 (STIME) - CONTRIBUENTI CON IMPOSTA > 0	ALIQUOTA ADDIZIONALE IRPEF DELIBERATA DAL COMUNE	GETTITO TEORICO ADDIZIONEL IRPEF	PARAMETRO MILIARDO	IMPORTO ASSEGNATO CON LA 1ª EROGAZIONE DI 120 MLD	IMPORTO ASSEGNATO CON LA 2ª EROGAZIONE DI 170 MLD	IMPORTO ASSEGNATO CON LA 3ª EROGAZIONE DI 94 MLD	IMPORTO ASSEGNATO CON LA 4ª EROGAZIONE DI 130 MLD	TOTALE DELLE RATE
CAMISANO VICENTINO	VI	122.617.780.000	0,200	245.235.560	489.883,27887109	58.785.990	83.280.160	46.049.030	63.684.830	251.800.010
CASTELGOMBERTO	VI	88.274.670.000	0,200	176.549.340	352.675,48151919	42.321.060	59.954.830	33.151.490	45.847.810	181.275.190
CHIAMPO	VI	224.570.005.000	0,200	449.140.010	897.203,40668668	107.664.410	152.524.580	84.337.120	116.636.440	461.162.550
CHIUPPANO	VI	42.639.083.000	0,200	85.278.166	170.351,91554454	20.442.230	28.959.830	16.013.080	22.145.750	87.560.890
CRESPADORO	VI	19.889.389.000	0,200	39.778.778	79.462,20408071	9.535.460	13.508.570	7.469.450	10.330.090	40.843.570
FARA VICENTINO	VI	57.737.219.000	0,200	115.474.438	230.672,07741931	27.680.650	39.214.250	21.683.170	29.987.370	118.565.440
GAMBUGLIANO	VI	10.124.096.000	0,200	20.248.192	40.447,84796983	4.853.740	6.876.130	3.802.100	5.258.220	20.790.190
GRANCONA	VI	25.998.459.000	0,200	51.996.918	103.869,19652695	12.464.300	17.657.760	9.763.700	13.503.000	53.388.760
LONIGO	VI	230.200.561.000	0,200	460.401.122	919.698,63718169	110.363.840	156.348.770	86.451.670	119.560.820	472.725.100
LUGO DI VICENZA	VI	63.318.093.000	0,200	126.636.186	252.968,81809529	30.356.260	43.004.700	23.779.070	32.885.950	130.025.980
MONTECCHIO MAGGIORE	VI	401.813.098.000	0,200	803.626.196	1.605.326,05579685	192.639.130	272.905.430	150.900.650	208.692.390	825.137.600
MONTORSO VICENTINO	VI	50.121.351.000	0,200	100.242.702	200.245,11672847	24.029.410	34.041.670	18.823.040	26.031.860	102.925.980
MOSSANO	VI	23.553.283.000	0,200	47.106.566	94.100,21496974	11.292.030	15.997.040	8.845.420	12.233.030	48.367.520
NANTO	VI	34.807.920.000	0,200	69.615.840	139.064,80700162	16.687.780	23.641.020	13.072.090	18.078.420	71.479.310
NOGAROLE VICENTINO	VI	14.724.536.000	0,200	29.449.072	58.827,55295428	7.059.310	10.000.680	5.529.790	7.647.580	30.237.360
NOVE	VI	78.840.662.000	0,200	157.681.324	314.984,67719157	37.798.160	53.547.390	29.608.560	40.948.010	161.902.120
NOVENTA VICENTINA	VI	133.726.687.000	0,200	267.457.374	534.273,63796041	64.112.840	90.826.520	50.221.720	69.455.570	274.616.650
ORGIANO	VI	46.669.982.000	0,100	46.669.982	93.228,09348561	11.187.370	15.848.780	8.763.440	12.119.650	47.919.240
POVE DEL GRAPPA	VI	46.676.069.000	0,200	93.352.138	186.480,50578947	22.377.660	31.701.690	17.529.170	24.242.470	95.850.990
RECOARO TERME	VI	123.353.577.000	0,200	246.707.154	492.822,93737932	59.138.750	83.779.900	46.325.360	64.066.980	253.310.990
SALCEDO	VI	13.501.053.000	0,200	27.002.106	53.939,48646640	6.472.740	9.169.710	5.070.310	7.012.130	27.724.890
SAN NAZARIO	VI	28.047.553.000	0,200	56.095.106	112.055,74894486	13.446.690	19.049.480	10.533.240	14.567.250	57.596.660
SAN PIETRO MUSSOLINO	VI	27.568.755.000	0,200	55.137.510	110.142,85235515	13.217.140	18.724.280	10.353.430	14.318.570	56.613.420
SAREGO	VI	85.781.318.000	0,200	171.562.636	342.714,02692302	41.125.680	58.261.380	32.215.120	44.552.820	176.155.000
SOVIZZO	VI	101.405.206.000	0,200	202.810.412	405.134,67628486	48.616.160	68.872.890	38.082.660	52.667.510	208.239.220
THIENE	VI	415.613.188.000	0,200	831.226.376	1.660.460,25664697	199.255.230	282.278.240	156.083.260	215.859.830	853.476.560
VALDAGNO	VI	569.265.441.000	0,100	569.265.441	1.137.166,32141990	136.459.960	193.318.270	106.893.630	147.831.620	584.503.480
VALLI DEL PASUBIO	VI	58.520.126.000	0,200	117.040.252	233.799,95207701	28.055.990	39.745.990	21.977.190	30.393.990	120.173.160
VALSTAGNA	VI	29.631.606.000	0,200	59.263.212	118.384,36682048	14.206.120	20.125.340	11.128.130	15.389.970	60.849.560
ZOVENCEDO	VI	11.838.802.000	0,200	23.677.604	47.298,45148059	5.675.810	8.040.740	4.446.050	6.148.800	24.311.400
SARSINA	FO	53.127.658.000	0,200	106.255.316	212.255,93216193	25.470.710	36.083.510	19.952.060	27.593.270	109.099.550
VERGHERETO	FO	30.398.314.000	0,200	60.796.628	121.447,52313797	14.573.700	20.646.080	11.416.070	15.788.180	62.424.030
FORMIGINE	MO	606.130.077.000	0,200	1.212.260.154	2.421.614,45371861	290.593.730	411.674.460	227.631.760	314.809.880	1.244.709.830
MARANELLO	MO	321.011.112.000	0,200	642.022.224	1.282.505,48540835	153.900.660	218.025.930	120.555.520	166.725.710	659.207.820
MONTECRETO	MO	14.923.616.000	0,200	29.847.232	59.622,91854286	7.154.750	10.135.900	5.604.550	7.750.980	30.646.180
POLINAGO	MO	28.979.653.000	0,200	57.959.306	115.779,68035490	13.893.560	19.682.550	10.883.290	15.051.360	59.510.760
SERRAMAZZONI	MO	97.347.021.000	0,200	194.694.042	388.921,39167027	46.670.570	66.116.640	36.558.610	50.559.780	199.905.600
ALBARETO	PR	32.051.231.000	0,200	64.102.462	128.051,26687200	15.366.150	21.768.710	12.036.820	16.646.660	65.818.340

RIPARTO DELL'ADDIZIONALE COMUNALE ALL'IRPEF - ANNO 1999

COMUNE	PROV	REDDITO IMPONIBILE COMUNALE 1999 (STIME) - CONTRIBUENTI CON IMPOSTA > 0	ALIQUOTA ADDIZIONALE IRPEF DELIBERATA DAL COMUNE	GETTITO TEORICO ADDIZIONEL IRPEF	PARAMETRO MILIARDO	IMPORTO ASSEGNATO CON LA 1ª EROGAZIONE DI 120 MLD	IMPORTO ASSEGNATO CON LA 2ª EROGAZIONE DI 170 MLD	IMPORTO ASSEGNATO CON LA 3ª EROGAZIONE DI 94 MLD	IMPORTO ASSEGNATO CON LA 4ª EROGAZIONE DI 130 MLD	TOTALE DELLE RATE
BEDONIA	PR	58.092.283.000	0,200	116.184.566	232.090,63120343	27.850.880	39.455.410	21.816.520	30.171.780	119.294.590
BORGO VAL DI TARO	PR	121.469.300.000	0,200	242.938.600	485.294,86281058	58.235.380	82.500.130	45.617.720	63.088.330	249.441.560
CALESTANO	PR	32.236.628.000	0,200	64.473.256	128.791,96605839	15.455.040	21.894.630	12.106.440	16.742.960	66.199.070
COMPIANO	PR	14.397.406.000	0,200	28.794.812	57.520,60125150	6.902.470	9.778.500	5.406.940	7.477.680	29.565.590
CORNIGLIO	PR	42.605.497.000	0,200	85.210.994	170.217,73255952	20.426.130	28.937.010	16.000.470	22.126.300	87.491.910
FONTANELLATO	PR	119.780.466.000	0,100	119.780.466	239.273,81163330	28.712.860	40.676.550	22.491.740	31.105.600	122.986.750
MEDESANO	PR	159.349.471.000	0,200	318.698.942	636.633,94510287	76.396.070	108.227.770	59.843.590	82.762.410	327.229.840
MONCHIO DELLE CORTI	PR	21.506.019.000	0,200	43.012.038	85.920,97377862	10.310.520	14.606.570	8.076.570	11.169.730	44.163.390
MONTECHIARUGOLO	PR	183.793.983.000	0,200	367.587.966	734.294,80342272	88.115.380	124.830.120	69.023.710	95.458.320	377.427.530
NEVIANO DEGLI ARDUINI	PR	60.113.109.000	0,200	120.226.218	240.164,24714123	28.819.710	40.827.920	22.575.440	31.221.350	123.444.420
PARMA	PR	4.318.440.485.000	0,200	8.636.880.970	17.253.058,86115860	2.070.367.060	2.933.020.010	1.621.787.530	2.242.897.650	8.868.072.250
PELLEGRINO PARMENSE	PR	20.047.278.000	0,200	40.094.556	80.093,00314347	9.611.160	13.615.810	7.528.740	10.412.090	41.167.800
POLESINE PARMENSE	PR	27.107.936.000	0,200	54.215.872	108.301,78557214	12.996.210	18.411.300	10.180.370	14.079.230	55.667.110
SALA BAGANZA	PR	94.057.613.000	0,200	188.115.226	375.779,52945416	45.093.540	63.882.520	35.323.280	48.851.340	193.150.680
SAN SECONDO PARMENSE	PR	88.773.712.000	0,100	88.773.712	177.334,62852847	21.280.150	30.146.890	16.669.450	23.053.500	91.149.990
SISSA	PR	69.016.562.000	0,200	138.033.124	275.735,37500791	33.088.240	46.875.010	25.919.120	35.845.600	141.727.970
SOLIGNANO	PR	33.707.265.000	0,200	67.414.530	134.667,46366279	16.160.100	22.893.470	12.658.740	17.506.770	69.219.080
SORAGNA	PR	73.851.231.000	0,100	73.851.231	147.525,43653638	17.703.050	25.079.320	13.867.390	19.178.310	75.828.070
TERENZO	PR	22.211.144.000	0,200	44.422.288	88.738,09333178	10.648.570	15.085.480	8.341.380	11.535.950	45.611.380
TIZZANO VAL PARMA	PR	36.315.941.000	0,200	72.631.882	145.089,66138302	17.410.760	24.665.240	13.638.430	18.861.660	74.576.090
TRECASALI	PR	53.691.782.000	0,200	107.383.564	214.509,72368941	25.741.170	36.466.650	20.163.910	27.886.260	110.257.990
VARANO DE' MELEGARI	PR	39.163.083.000	0,200	78.326.166	156.464,57987100	18.775.750	26.598.980	14.707.670	20.340.390	80.422.790
ZIBELLO	PR	39.134.362.000	0,200	78.268.724	156.349,83356263	18.761.980	26.579.470	14.696.880	20.325.480	80.363.810
AGAZZANO	PC	33.195.313.000	0,200	66.390.626	132.622,11001701	15.914.650	22.545.760	12.466.480	17.240.870	68.167.760
BETTOLA	PC	59.249.913.000	0,200	118.499.826	236.715,60139783	28.405.870	40.241.650	22.251.270	30.773.030	121.671.820
BORGONOVO VAL TIDONE	PC	116.513.562.000	0,200	233.027.124	465.495,66916383	55.859.480	79.134.260	43.756.590	60.514.440	239.264.770
CADEO	PC	101.526.400.000	0,200	203.052.800	405.618,87126749	48.674.260	68.955.210	38.128.170	52.730.450	208.488.090
CAORSO	PC	78.569.458.000	0,200	157.138.916	313.901,16137338	37.668.140	53.363.200	29.506.710	40.807.150	161.345.200
CERIGNALE	PC	4.436.920.000	0,200	8.873.840	17.726,40891733	2.127.170	3.013.490	1.666.280	2.304.430	9.111.370
COLI	PC	17.619.470.000	0,200	35.238.940	70.393,41032216	8.447.210	11.966.880	6.616.980	9.151.140	36.182.210
FARINI D'OLMO	PC	30.141.877.000	0,200	60.283.754	120.423,00452516	14.450.760	20.471.910	11.319.760	15.654.990	61.897.420
FIORENZUOLA D'ARDA	PC	275.933.671.000	0,200	551.867.342	1.102.411,82762035	132.289.420	187.410.010	103.626.710	143.313.540	566.639.680
MONTICELLI D'ONGINA	PC	97.502.703.000	0,200	195.005.406	389.543,37331383	46.745.200	66.222.370	36.617.080	50.640.640	200.225.290
ROTTOFRENO	PC	157.988.325.000	0,200	315.976.650	631.195,88658656	75.743.510	107.303.300	59.332.410	82.055.460	324.434.680
TRAVO	PC	35.881.758.000	0,200	71.763.516	143.355,01090409	17.202.600	24.370.350	13.475.370	18.636.150	73.684.470
VIGOLZONE	PC	66.882.934.000	0,200	133.765.868	267.211,09185530	32.065.330	45.425.890	25.117.840	34.737.440	137.346.500
ZIANO PIACENTINO	PC	44.193.648.000	0,200	88.387.296	176.562,72278888	21.187.530	30.015.660	16.596.900	22.953.150	90.753.240
BRISIGHELLA	RA	133.872.013.000	0,200	267.744.026	534.846,25483979	64.181.550	90.923.860	50.275.550	69.530.010	274.910.970

RIPARTO DELL'ADDIZIONALE COMUNALE ALL'IRPEF - ANNO 1999

COMUNE	PROV	REDDITO IMPONIBILE COMUNALE 1999 (STIME) - CONTRIBUENTI CON IMPOSTA > 0	ALIQUOTA ADDIZIONALE IRPEF DELIBERATA DAL COMUNE	GETTITO TEORICO ADDIZIONEL IRPEF	PARAMETRO MILIARDO	IMPORTO ASSEGNATO CON LA 1ª EROGAZIONE DI 120 MLD	IMPORTO ASSEGNATO CON LA 2ª EROGAZIONE DI 170 MLD	IMPORTO ASSEGNATO CON LA 3ª EROGAZIONE DI 94 MLD	IMPORTO ASSEGNATO CON LA 4ª EROGAZIONE DI 130 MLD	TOTALE DELLE RATE
CAMPEGINE	RE	76.160.124.000	0,200	152.320.248	304.275,37598588	36.513.040	51.726.810	28.601.880	39.555.800	156.397.530
CASINA	RE	68.053.011.000	0,200	136.106.022	271.885,79037742	32.826.290	46.220.580	25.557.260	35.345.150	139.749.280
LIGONCHIO	RE	20.341.362.000	0,200	40.682.724	81.267,92927242	9.752.150	13.815.550	7.639.180	10.564.830	41.771.710
CAPOLONA	AR	74.674.637.000	0,200	149.349.274	298.340,54957380	35.800.870	50.717.890	28.044.010	38.784.270	153.347.040
CASTEL FOCOGNANO	AR	52.687.529.000	0,100	52.687.529	105.248,76309439	12.629.850	17.892.290	9.893.380	13.682.340	54.097.860
CASTELFRANCO DI SOPRA	AR	42.571.161.000	0,050	21.285.581	42.520,13829252	5.102.420	7.228.420	3.996.890	5.527.620	21.855.350
CASTIGLION FIBOCCHI	AR	32.811.373.000	0,200	65.622.746	131.088,19066762	15.730.580	22.284.990	12.322.290	17.041.460	67.379.320
CHITIGNANO	AR	12.530.481.000	0,200	25.060.962	50.061,85149536	6.007.420	8.510.510	4.705.810	6.508.040	25.731.780
CHIUSI DELLA VERNA	AR	34.554.559.000	0,200	69.109.118	138.052,57764213	16.566.310	23.468.940	12.976.940	17.946.830	70.959.020
LORO CIUFFENNA	AR	75.441.597.000	0,100	75.441.597	150.702,35634159	18.084.280	25.619.400	14.166.020	19.591.310	77.461.010
LUCIGNANO	AR	52.587.543.000	0,200	105.175.086	210.098,06153267	25.211.770	35.716.670	19.749.220	27.312.750	107.990.410
MARCIANO DELLA CHIANA	AR	34.776.341.000	0,200	69.552.682	138.938,64239482	16.672.640	23.619.570	13.060.230	18.062.020	71.414.460
MONTEVARCHI	AR	396.139.906.000	0,200	792.279.812	1.582.660,48570352	189.919.260	269.052.280	148.770.090	205.745.860	813.487.490
ORTIGNANO RAGGIOLO	AR	12.152.309.000	0,100	12.152.309	24.275,48824677	2.913.060	4.126.830	2.281.900	3.155.810	12.477.600
POPPI	AR	91.848.568.000	0,200	183.697.136	366.953,93985895	44.034.470	62.382.170	34.493.670	47.704.010	188.614.320
PRATOVECCHIO	AR	51.654.874.000	0,200	103.309.748	206.371,85685048	24.764.620	35.083.220	19.398.950	26.828.340	106.075.130
TALLA	AR	20.530.509.000	0,200	41.061.018	82.023,61048089	9.842.830	13.944.010	7.710.220	10.663.070	42.160.130
CASTELFIORENTINO	FI	289.012.209.000	0,200	578.024.418	1.154.663,27967015	138.559.590	196.292.760	108.538.350	150.106.230	593.496.930
FIESOLE	FI	395.549.232.000	0,200	791.098.464	1.580.300,62145967	189.636.070	268.651.110	148.548.260	205.439.080	812.274.520
FIGLINE VALDARNO	FI	311.769.598.000	0,100	311.769.598	622.791,86712165	74.735.020	105.874.620	58.542.440	80.962.940	320.115.020
FUCECCHIO	FI	363.639.707.000	0,200	727.279.414	1.452.815,49923351	174.337.860	246.978.630	136.564.660	188.866.010	746.747.160
IMPRUNETA	FI	356.563.393.000	0,200	713.126.786	1.424.544,16786143	170.945.300	242.172.510	133.907.150	185.190.740	732.215.700
LASTRA A SIGNA	FI	350.119.235.000	0,200	700.238.470	1.398.798,42986393	167.855.810	237.795.730	131.487.050	181.843.800	718.982.390
MONTESPERTOLI	FI	192.542.596.000	0,200	385.085.192	769.247,31360939	92.309.680	130.772.040	72.309.250	100.002.150	395.393.120
PELAGO	FI	151.343.094.000	0,200	302.686.188	604.646,82055514	72.557.620	102.789.960	56.836.800	78.604.090	310.788.470
REGGELLO	FI	241.214.081.000	0,100	241.214.081	481.849,95857750	57.821.990	81.914.490	45.293.900	62.640.490	247.670.870
SAN CASCIANO IN VAL DI PESA	FI	339.756.924.000	0,200	679.513.848	1.357.398,86392302	162.887.860	230.757.810	127.595.490	176.461.850	697.703.010
SAN GODENZO	FI	20.349.552.000	0,200	40.699.104	81.300,65000866	9.756.080	13.821.110	7.642.260	10.569.080	41.788.530
SAN PIERO A SIEVE	FI	64.410.115.000	0,100	64.410.115	128.665,83541084	15.439.900	21.873.190	12.094.590	16.726.560	66.134.240
SCARPERIA	FI	106.682.554.000	0,150	160.023.831	319.664,07607341	38.359.690	54.342.890	30.048.420	41.556.330	164.307.330
SIGNA	FI	272.954.922.000	0,100	272.954.922	545.255,55603541	65.430.670	92.693.440	51.254.020	70.883.220	280.261.350
VICCHIO	FI	112.851.817.000	0,200	225.703.634	450.866,24397226	54.103.950	76.647.260	42.381.430	58.612.610	231.745.250
VINCI	FI	242.296.154.000	0,200	484.592.308	968.023,02157797	116.162.760	164.563.910	90.994.160	125.842.990	497.563.820
CAMPAGNATICO	GR	31.598.172.000	0,200	63.196.344	126.241,20288670	15.148.940	21.461.000	11.866.670	16.411.360	64.887.970
ROCCALBEGNA	GR	19.155.445.000	0,200	38.310.890	76.529,94668900	9.183.590	13.010.090	7.193.810	9.948.890	39.336.380
PORTOFERRAIO	LI	206.365.987.000	0,200	412.731.974	824.474,60675195	98.936.950	140.160.680	77.500.610	107.181.700	423.779.940
RIO MARINA	LI	33.398.794.000	0,200	66.797.588	133.435,05850671	16.012.210	22.683.960	12.542.890	17.346.560	68.585.620
BARGA	LU	178.857.114.000	0,200	357.714.228	714.570,99531591	85.748.520	121.477.070	67.169.670	92.894.230	367.289.490

RIPARTO DELL'ADDIZIONALE COMUNALE ALL'IRPEF - ANNO 1999

COMUNE	PROV	REDDITO IMPONIBILE COMUNALE 1999 (STIME) - CONTRIBUENTI CON IMPOSTA > 0	ALIQUOTA ADDIZIONALE IRPEF DELIBERATA DAL COMUNE	GETTITO TEORICO ADDIZIONEL IRPEF	PARAMETRO MILIARDO	IMPORTO ASSEGNATO CON LA 1ª EROGAZIONE DI 120 MLD	IMPORTO ASSEGNATO CON LA 2ª EROGAZIONE DI 170 MLD	IMPORTO ASSEGNATO CON LA 3ª EROGAZIONE DI 94 MLD	IMPORTO ASSEGNATO CON LA 4ª EROGAZIONE DI 130 MLD	TOTALE DELLE RATE
CASTELNUOVO DI GARFAGNANA	LU	105.262.252.000	0,200	210.524.504	420.544,36918195	50.465.320	71.492.540	39.531.170	54.670.770	216.159.800
CASTIGLIONE DI GARFAGNANA	LU	25.948.476.000	0,200	51.896.952	103.669,50415096	12.440.340	17.623.820	9.744.930	13.477.040	53.286.130
FABBRICHE DI VALLICO	LU	7.803.016.000	0,200	15.606.032	31.174,65548273	3.740.960	5.299.690	2.930.420	4.052.700	16.023.770
FOSCIANDORA	LU	9.711.398.000	0,200	19.422.796	38.799,03448945	4.655.880	6.595.840	3.647.110	5.043.870	19.942.700
LUCCA	LU	1.799.215.837.000	0,200	3.598.431.674	7.188.237,70931041	862.588.520	1.222.000.410	675.694.340	934.470.900	3.694.754.170
PESCAGLIA	LU	60.717.996.000	0,200	121.435.992	242.580,89524640	29.109.710	41.238.750	22.802.600	31.535.520	124.686.580
PIETRASANTA	LU	420.171.860.000	0,200	840.343.720	1.678.673,08987182	201.440.770	285.374.420	157.795.270	218.227.500	862.837.960
SERAVEZZA	LU	191.230.569.000	0,200	382.461.138	764.005,49561119	91.680.660	129.880.930	71.816.520	99.320.710	392.698.820
STAZZEMA	LU	46.375.449.000	0,200	92.750.898	185.279,46699482	22.233.540	31.497.510	17.416.270	24.086.330	95.233.650
VILLA BASILICA	LU	31.090.690.000	0,200	62.181.780	124.214,50685242	14.905.740	21.116.470	11.676.160	16.147.890	63.846.260
VILLA COLLEMANDINA	LU	20.009.394.000	0,200	40.018.788	79.941,64876354	9.593.000	13.590.080	7.514.510	10.392.410	41.090.000
COMANO	MS	12.746.170.000	0,100	12.746.170	25.461,78672928	3.055.410	4.328.500	2.393.410	3.310.030	13.087.350
MASSA	MS	1.091.258.240.000	0,100	1.091.258.240	2.179.900,17396336	261.588.080	370.583.110	204.910.660	283.387.090	1.120.468.940
ZERI	MS	22.040.849.000	0,200	44.081.698	88.057,72974475	10.566.930	14.969.810	8.277.430	11.447.500	45.261.670
CALCI	PI	102.224.457.000	0,200	204.448.914	408.407,75270543	49.008.930	69.429.320	38.390.330	53.093.010	209.921.590
CAPANNOLI	PI	74.508.349.000	0,050	37.254.175	74.419,04869419	8.930.290	12.651.240	6.995.390	9.674.480	38.251.400
LARI	PI	111.133.684.000	0,200	222.267.368	444.001,94889091	53.280.230	75.480.330	41.736.180	57.720.250	228.216.990
LORENZANA	PI	15.761.571.000	0,200	31.523.142	62.970,72129439	7.556.490	10.705.020	5.919.250	8.186.190	32.366.950
ORCIANO PISANO	PI	7.058.676.000	0,200	14.117.352	28.200,86393059	3.384.100	4.794.150	2.650.880	3.666.110	14.495.240
PALAIA	PI	63.568.861.000	0,200	127.137.722	253.970,68788591	30.476.480	43.175.020	23.873.240	33.016.190	130.540.930
SANTA LUCE	PI	18.758.516.000	0,200	37.517.032	74.944,13361030	8.993.300	12.740.500	7.044.750	9.742.740	38.521.290
SANTA MARIA A MONTE	PI	166.160.048.000	0,200	332.320.096	663.843,60244736	79.661.230	112.853.410	62.401.300	86.299.670	341.215.610
VECCHIANO	PI	170.798.826.000	0,200	341.597.652	682.376,47563523	81.885.180	116.004.000	64.143.390	88.708.940	350.741.510
MARLIANA	PT	41.651.016.000	0,200	83.302.032	166.404,38444645	19.968.530	28.288.740	15.642.010	21.632.570	85.531.850
PISTOIA	PT	1.702.911.461.000	0,100	1.702.911.461	3.401.740,94954264	408.208.910	578.295.960	319.763.650	442.226.320	1.748.494.840
SAN MARCELLO PISTOIESE	PT	164.258.315.000	0,200	328.516.630	656.245,78756461	78.749.490	111.561.780	61.687.100	85.311.950	337.310.320
SERRAVALLE PISTOIESE	PT	154.774.079.000	0,200	309.548.158	618.354,31203554	74.202.520	105.120.230	58.125.300	80.386.060	317.834.110
ABBADIA SAN SALVATORE	SI	110.773.001.000	0,200	221.546.002	442.560,94604490	53.107.310	75.235.360	41.600.730	57.532.920	227.476.320
CASTELLINA IN CHIANTI	SI	53.748.083.000	0,200	107.496.166	214.734,65777622	25.768.160	36.504.890	20.185.060	27.915.510	110.373.620
CASTELNUOVO BERARDENGA	SI	133.004.712.000	0,200	266.009.424	531.381,20877622	63.765.740	90.334.800	49.949.830	69.079.560	273.129.930
CHIUSDINO	SI	27.768.295.000	0,200	55.536.590	110.940,05573844	13.312.810	18.859.810	10.428.360	14.422.210	57.023.190
GAIOLE IN CHIANTI	SI	40.756.500.000	0,200	81.513.000	162.830,60885458	19.539.670	27.681.200	15.306.080	21.167.980	83.694.930
MONTALCINO	SI	89.233.966.000	0,200	178.467.932	356.508,06654862	42.780.970	60.606.370	33.511.760	46.346.050	183.245.150
MONTERIGGIONI	SI	158.674.812.000	0,200	317.349.624	633.938,54349235	76.072.620	107.769.550	59.590.220	82.412.010	325.844.400
MONTERONI D'ARBIA	SI	118.587.940.000	0,200	237.175.880	473.783,23636746	56.853.990	80.543.150	44.535.620	61.591.820	243.524.580
MONTICIANO	SI	22.421.004.000	0,200	44.842.008	89.576,52723985	10.749.180	15.228.010	8.420.190	11.644.950	46.042.330
RADDA IN CHIANTI	SI	27.543.107.000	0,200	55.086.214	110.040,38331449	13.204.850	18.706.860	10.343.800	14.305.250	56.560.760
SINALUNGA	SI	193.375.937.000	0,200	386.751.874	772.576,68248094	92.709.200	131.338.040	72.622.210	100.434.970	397.104.420

RIPARTO DELL'ADDIZIONALE COMUNALE ALL'IRPEF - ANNO 1999

COMUNE	PROV	REDDITO IMPONIBILE COMUNALE 1999 (STIME) - CONTRIBUENTI CON IMPOSTA > 0	ALIQUOTA ADDIZIONALE IRPEF DELIBERATA DAL COMUNE	GETTITO TEORICO ADDIZIONEL IRPEF	PARAMETRO MILIARDO	IMPORTO ASSEGNATO CON LA 1ª EROGAZIONE DI 120 MLD	IMPORTO ASSEGNATO CON LA 2ª EROGAZIONE DI 170 MLD	IMPORTO ASSEGNATO CON LA 3ª EROGAZIONE DI 94 MLD	IMPORTO ASSEGNATO CON LA 4ª EROGAZIONE DI 130 MLD	TOTALE DELLE RATE
SOVICILLE	SI	146.611.252.000	0,200	293.222.504	585.742,13752633	70.289.060	99.576.160	55.059.760	76.146.460	301.071.460
BEVAGNA	PG	61.100.928.000	0,100	61.100.928	122.055,39371413	14.646.650	20.749.420	11.473.210	15.867.200	62.736.480
CASTEL RITALDI	PG	32.494.133.000	0,200	64.988.266	129.820,75155108	15.578.490	22.069.530	12.203.150	16.876.700	66.727.870
CASTIGLIONE DEL LAGO	PG	188.589.609.000	0,200	377.179.218	753.454,31666401	90.414.520	128.087.230	70.824.710	97.949.060	387.275.520
CITTA' DELLA PIEVE	PG	100.114.743.000	0,200	200.229.486	399.979,01090647	47.997.480	87.996.430	37.598.030	51.997.270	205.589.210
CITTA' DI CASTELLO	PG	607.945.905.000	0,200	1.215.891.810	2.428.869,06043938	291.464.290	412.907.740	228.313.690	315.752.980	1.248.438.700
COSTACCIARO	PG	17.697.321.000	0,180	31.855.178	63.633,99698631	7.636.080	10.817.780	5.981.600	8.272.420	32.707.880
GUBBIO	PG	460.549.120.000	0,200	921.098.240	1.839.988,55684468	220.798.630	312.798.050	172.958.920	239.198.510	945.754.110
LISCIANO NICCONE	PG	7.562.615.000	0,200	15.125.230	30.214,20399158	3.625.700	5.136.410	2.840.130	3.927.850	15.530.090
MAGIONE	PG	176.039.876.000	0,200	352.079.752	703.315,54946486	84.397.870	119.563.640	66.111.660	91.431.020	361.504.190
MONTONE	PG	19.833.599.000	0,200	39.667.198	79.239,31154411	9.508.720	13.470.680	7.448.490	10.301.110	40.729.000
PACIANO	PG	13.448.491.000	0,200	26.896.982	53.729,49045441	6.447.540	9.134.010	5.050.570	6.984.830	27.616.950
PANICALE	PG	77.486.066.000	0,200	154.972.132	309.572,78727384	37.148.730	52.627.370	29.099.840	40.244.460	159.120.400
SAN GIUSTINO	PG	156.151.052.000	0,200	312.302.104	623.855,60267547	74.862.670	106.055.450	58.642.430	81.101.230	320.661.780
SCHEGGIA E PASCELUPO	PG	20.041.759.000	0,100	20.041.759	40.035,47680108	4.804.260	6.806.030	3.763.330	5.204.610	20.578.230
TODI	PG	266.024.670.000	0,200	532.049.340	1.062.823,32846143	127.538.800	180.679.970	99.905.390	138.167.030	546.291.190
TUORO SUL TRASIMENO	PG	54.796.842.000	0,200	109.593.684	218.924,66591018	26.270.960	37.217.190	20.578.920	28.460.210	112.527.280
UMBERTIDE	PG	229.046.207.000	0,200	458.092.414	915.086,75528178	109.810.410	155.564.750	86.018.150	118.961.280	470.354.590
VALFABBRICA	PG	50.066.731.000	0,200	100.133.462	200.026,89858276	24.003.230	34.004.570	18.802.530	26.003.500	102.813.830
ACQUASPARTA	TR	64.780.808.000	0,200	129.561.616	258.812,66567864	31.057.520	43.998.150	24.328.390	33.645.650	133.029.710
ALLERONA	TR	22.558.558.000	0,200	45.117.116	90.126,08379084	10.815.130	15.321.430	8.471.850	11.716.390	46.324.800
ALVIANO	TR	18.773.030.000	0,200	37.546.060	75.002,12002859	9.000.250	12.750.360	7.050.200	9.750.280	38.551.090
ARRONE	TR	39.187.504.000	0,200	78.375.008	156.562,14679404	18.787.460	26.615.560	14.716.840	20.353.080	80.472.940
ATTIGLIANO	TR	25.112.225.000	0,200	50.224.450	100.328,50923026	12.039.420	17.055.850	9.430.880	13.042.710	51.568.860
FABRO	TR	38.725.023.000	0,200	77.450.046	154.714,43997884	18.565.730	26.301.450	14.543.160	20.112.880	79.523.220
FERENTILLO	TR	27.977.365.000	0,200	55.954.730	111.775,33343385	13.413.040	19.001.810	10.506.880	14.530.790	57.452.520
GIOVE	TR	23.040.610.000	0,200	46.081.220	92.051,98078051	11.046.240	15.648.840	8.652.890	11.968.760	47.314.730
GUARDEA	TR	22.586.160.000	0,200	45.172.320	90.236,35946381	10.828.360	15.340.180	8.482.220	11.730.730	46.381.490
MONTECASTRILLI	TR	59.994.285.000	0,200	119.988.570	239.689,52079656	28.762.740	40.747.220	22.530.810	31.159.640	123.200.410
MONTEFRANCO	TR	15.625.363.000	0,200	31.250.726	62.426,54229053	7.491.180	10.612.510	5.868.090	8.115.450	32.087.230
MONTEGABBIONE	TR	18.620.874.000	0,200	37.241.748	74.394,22548120	8.927.310	12.647.020	6.993.060	9.671.250	38.238.640
OTRICOLI	TR	21.402.822.000	0,100	21.402.822	42.754,34025819	5.130.520	7.268.240	4.018.910	5.558.060	21.975.730
PENNA IN TEVERINA	TR	15.498.368.000	0,100	15.498.368	30.959,58555926	3.715.150	5.263.130	2.910.200	4.024.750	15.913.230
PORANO	TR	18.224.308.000	0,120	21.869.170	43.685,91759734	5.242.310	7.426.610	4.106.480	5.679.170	22.454.570
SAN VENANZO	TR	18.643.514.000	0,100	18.643.514	37.242,33847127	4.469.080	6.331.200	3.500.780	4.841.500	19.142.560
STRONCONE	TR	61.161.845.000	0,200	122.323.690	244.354,16338546	29.322.500	41.540.210	22.969.290	31.766.040	125.598.040
TERNI	TR	1.974.559.909.000	0,200	3.949.119.818	7.888.773,37853621	946.652.800	1.341.091.470	741.544.700	1.025.540.540	4.054.829.510
AGUGLIANO	AN	58.198.834.000	0,200	116.397.668	232.516,32438621	27.901.960	39.527.770	21.856.530	30.227.120	119.513.380

RIPARTO DELL'ADDIZIONALE COMUNALE ALL'IRPEF - ANNO 1999

COMUNE	PROV	REDDITO IMPONIBILE COMUNALE 1999 (STIME) - CONTRIBUENTI CON IMPOSTA > 0	ALIQUOTA ADDIZIONALE IRPEF DELIBERATA DAL COMUNE	GETTITO TEORICO ADDIZIONEL IRPEF	PARAMETRO MILIARDO	IMPORTO ASSEGNATO CON LA 1ª EROGAZIONE DI 120 MLD	IMPORTO ASSEGNATO CON LA 2ª EROGAZIONE DI 170 MLD	IMPORTO ASSEGNATO CON LA 3ª EROGAZIONE DI 94 MLD	IMPORTO ASSEGNATO CON LA 4ª EROGAZIONE DI 130 MLD	TOTALE DELLE RATE
ANCONA	AN	2.226.073.409.000	0,200	4.452.146.818	8.893.621,59514327	1.067.234.590	1.511.915.670	836.000.430	1.156.170.810	4.571.321.500
CAMERANO	AN	119.199.938.000	0,200	238.399.876	476.228,29438171	57.147.390	80.958.810	44.765.460	61.909.680	244.781.340
CAMERATA PICENA	AN	22.673.290.000	0,200	45.346.580	90.584,46175301	10.870.130	15.399.360	8.514.940	11.775.980	46.560.410
CASTELFIDARDO	AN	268.799.896.000	0,200	537.599.792	1.073.910,92772263	128.869.310	182.564.860	100.947.630	139.608.420	551.990.220
CERRETO D'ESI	AN	49.718.914.000	0,200	99.437.828	198.637,29805573	23.836.480	33.768.340	18.671.910	25.822.850	102.099.580
CHIARAVALLE	AN	248.753.356.000	0,200	497.506.712	993.820,87304110	119.258.500	168.949.550	93.419.160	129.196.710	510.823.920
CORINALDO	AN	81.531.681.000	0,200	163.063.362	325.735,85215039	39.088.300	55.375.090	30.619.170	42.345.660	167.428.220
CUPRAMONTANA	AN	71.548.434.000	0,200	143.096.868	285.850,72493496	34.302.090	48.594.620	26.869.970	37.160.590	146.927.270
FABRIANO	AN	595.264.837.000	0,200	1.190.529.674	2.378.205,58287467	285.384.670	404.294.950	223.551.320	309.166.730	1.222.397.670
FALCONARA MARITTIMA	AN	563.104.322.000	0,200	1.126.208.644	2.249.717,70392219	269.966.120	382.452.010	211.473.460	292.463.300	1.156.354.890
JESI	AN	766.508.930.000	0,100	766.508.930	1.531.180,49592545	183.741.660	260.300.680	143.930.970	199.053.460	787.026.770
LORETO	AN	183.824.306.000	0,200	367.648.612	734.415,95005092	88.129.910	124.850.710	69.035.100	95.474.070	377.489.790
MONTEMARCIANO	AN	133.045.876.000	0,200	266.091.752	531.545,66743147	63.785.480	90.362.760	49.965.290	69.100.940	273.214.470
MONTE SAN VITO	AN	73.971.760.000	0,200	147.943.520	295.532,41124348	35.463.890	50.240.510	27.780.050	38.419.210	151.903.660
MORRO D'ALBA	AN	26.590.142.000	0,200	53.180.284	106.233,09193355	12.747.970	18.059.630	9.985.910	13.810.300	54.603.810
OSTRA	AN	85.672.907.000	0,200	171.345.814	342.280,90265729	41.073.710	58.187.750	32.174.400	44.496.520	175.932.380
SAN PAOLO DI JESI	AN	14.492.582.000	0,100	14.492.582	28.950,42448364	3.474.050	4.921.570	2.721.340	3.763.550	14.880.510
SIROLO	AN	57.319.571.000	0,150	85.979.357	171.752,61575233	20.610.310	29.197.940	16.144.750	22.327.840	88.280.840
ACQUASANTA TERME	AP	42.374.139.000	0,200	84.748.278	169.293,40971522	20.315.210	28.779.880	15.913.580	22.008.140	87.016.810
ACQUAVIVA PICENA	AP	43.255.781.000	0,180	77.860.406	155.534,17592382	18.664.100	26.440.810	14.620.210	20.219.440	79.944.560
ALTIDONA	AP	25.197.408.000	0,200	50.394.816	100.668,83285359	12.080.260	17.113.700	9.462.870	13.086.950	51.743.780
APPIGNANO DEL TRONTO	AP	20.603.229.000	0,200	41.206.458	82.314,14185321	9.877.700	13.993.400	7.737.530	10.700.840	42.309.470
ARQUATA DEL TRONTO	AP	18.776.170.000	0,200	37.552.340	75.014,66497509	9.001.760	12.752.490	7.051.380	9.751.910	38.557.540
ASCOLI PICENO	AP	964.424.778.000	0,200	1.928.849.556	3.853.075,55349899	462.369.070	655.022.840	362.189.100	500.899.820	1.980.480.830
CAMPOFILONE	AP	20.581.615.000	0,200	41.163.230	82.227,78947310	9.867.330	13.978.720	7.729.410	10.689.610	42.265.070
CARASSAI	AP	16.126.505.000	0,200	32.253.010	64.428,70776064	7.731.440	10.952.880	6.056.300	8.375.730	33.116.350
CASTEL DI LAMA	AP	95.113.080.000	0,200	190.226.160	379.996,33742923	45.599.560	64.599.380	35.719.660	49.399.520	195.318.120
CASTIGNANO	AP	44.060.069.000	0,200	88.120.138	176.029,04718130	21.123.490	29.924.940	16.546.730	22.883.780	90.478.940
CASTORANO	AP	26.694.780.000	0,200	53.389.560	106.651,14228746	12.798.140	18.130.690	10.025.210	13.864.650	54.818.690
COLLI DEL TRONTO	AP	40.854.096.000	0,100	40.854.096	81.610,26248431	9.793.230	13.873.740	7.671.360	10.609.330	41.947.660
COSSIGNANO	AP	13.138.032.000	0,200	26.276.064	52.489,14282902	6.298.700	8.923.150	4.933.980	6.823.590	26.979.420
CUPRA MARITTIMA	AP	62.629.769.000	0,200	125.259.538	250.218,82199629	30.026.260	42.537.200	23.520.570	32.528.450	128.612.480
FALERONE	AP	46.521.393.000	0,200	93.042.786	185.862,54332323	22.303.500	31.596.630	17.471.080	24.162.130	95.533.340
FERMO	AP	559.035.675.000	0,200	1.118.071.350	2.233.462,62146357	268.015.510	379.688.650	209.945.490	290.350.140	1.147.999.790
FOLIGNANO	AP	126.867.141.000	0,200	253.734.282	506.860,34896691	60.823.240	86.166.260	47.644.870	65.891.840	260.526.210
FORCE	AP	21.928.755.000	0,200	43.857.510	87.609,89113572	10.513.190	14.893.680	8.235.330	11.389.290	45.031.490
FRANCAVILLA D'ETE	AP	12.148.612.000	0,200	24.297.224	48.536,20621737	5.824.340	8.251.150	4.562.400	6.309.710	24.947.600
GROTTAMMARE	AP	192.234.312.000	0,200	384.468.624	768.015,65555681	92.161.880	130.562.660	72.193.470	99.842.030	394.760.040

RIPARTO DELL'ADDIZIONALE COMUNALE ALL'IRPEF - ANNO 1999

COMUNE	PROV	REDDITO IMPONIBILE COMUNALE 1999 (STIME) - CONTRIBUENTI CON IMPOSTA > 0	ALIQUOTA ADDIZIONALE IRPEF DELIBERATA DAL COMUNE	GETTITO TEORICO ADDIZIONEL IRPEF	PARAMETRO MILIARDO	IMPORTO ASSEGNATO CON LA 1ª EROGAZIONE DI 120 MLD	IMPORTO ASSEGNATO CON LA 2ª EROGAZIONE DI 170 MLD	IMPORTO ASSEGNATO CON LA 3ª EROGAZIONE DI 94 MLD	IMPORTO ASSEGNATO CON LA 4ª EROGAZIONE DI 130 MLD	TOTALE DELLE RATE
GROTTAZZOLINA	AP	44.381.170.000	0,200	88.762.340	177,311,91178778	21.277.430	30.143.020	16.667.320	23.050.550	91.138.320
LAPEDONA	AP	14.408.127.000	0,200	28.816.254	57,563,43385384	6.907.810	9.785.780	5.410.960	7.483.250	29.587.600
MASSA FERMANA	AP	14.476.162.000	0,200	28.952.324	57.835,24768657	6.940.230	9.831.990	5.436.510	7.518.580	29.727.310
MASSIGNANO	AP	19.740.720.000	0,200	39.481.440	78,868,24081626	9.464.190	13.407.600	7.413.610	10.252.870	40.538.270
MONSAMPOLO DEL TRONTO	AP	49.757.055.000	0,200	99.514.110	198.789,67920358	23.854.760	33.794.240	18.686.230	25.842.660	102.177.890
MONTALTO DELLE MARCHE	AP	29.804.758.000	0,200	59.609.516	119.076,14471074	14.289.140	20.242.940	11.193.160	15.479.900	61.205.140
MONTAPPONE	AP	29.083.471.000	0,200	58.166.942	116.194,45463998	13.943.330	19.753.060	10.922.280	15.105.280	59.723.950
MONTEDINOVE	AP	7.887.548.000	0,200	15.775.096	31.512,37822702	3.781.480	5.357.100	2.962.160	4.096.610	16.197.350
MONTEFIORE DELL'ASO	AP	31.151.941.000	0,200	62.303.882	124.458,41816721	14.935.010	21.157.930	11.699.090	16.179.590	63.971.620
MONTEFORTINO	AP	17.157.032.000	0,200	34.314.064	68.545,87530081	8.225.500	11.652.800	6.443.310	8.910.960	35.232.570
MONTEGALLO	AP	9.203.544.000	0,200	18.407.088	36.770,05319740	4.412.410	6.250.910	3.456.380	4.780.110	18.899.810
MONTE GIBERTO	AP	10.778.044.000	0,200	21.556.088	43.060,50487116	5.167.260	7.320.290	4.047.690	5.597.870	22.133.110
MONTEGIORGIO	AP	100.886.909.000	0,200	201.773.818	403.063,97305771	48.367.680	68.520.870	37.888.010	52.398.320	207.174.880
MONTELEONE DI FERMO	AP	4.708.990.000	0,200	9.417.980	18.813,38458381	2.257.610	3.198.270	1.768.460	2.445.740	9.670.080
MONTELPARO	AP	11.954.777.000	0,200	23.909.554	47.761,79548368	5.731.410	8.119.500	4.489.610	6.209.030	24.549.550
MONTEMONACO	AP	8.622.738.000	0,200	17.245.476	34.449,61364527	4.133.950	5.856.430	3.238.260	4.478.450	17.707.090
MONTEPRANDONE	AP	128.733.006.000	0,200	257.466.012	514.314,86380479	61.717.760	87.433.530	48.345.600	66.860.930	264.357.840
MONTE RINALDO	AP	4.504.781.000	0,200	9.009.562	17.997,52758423	2.159.700	3.059.580	1.691.770	2.339.680	9.250.730
MONTERUBBIANO	AP	29.655.417.000	0,200	59.310.834	118.479,49666793	14.217.540	20.141.510	11.137.070	15.402.330	60.898.450
MONTE URANO	AP	125.926.324.000	0,200	251.852.648	503.101,59134712	60.372.190	85.527.270	47.291.550	65.403.210	258.594.220
MONTE VIDON COMBATTE	AP	7.300.871.000	0,200	14.601.742	29.168,48282111	3.500.220	4.958.640	2.741.840	3.791.900	14.992.600
MONTOTTONE	AP	13.077.835.000	0,200	26.155.670	52.248,64342006	6.269.840	8.882.270	4.911.370	6.792.320	26.855.800
MORESCO	AP	7.989.622.000	0,200	15.979.244	31.920,18487304	3.830.420	5.426.430	3.000.500	4.149.620	16.406.970
OFFIDA	AP	71.693.627.000	0,200	143.387.254	286.430,80086374	34.371.700	48.693.240	26.924.490	37.236.000	147.225.430
ORTEZZANO	AP	10.546.299.000	0,200	21.092.598	42.134,63588219	5.056.160	7.162.890	3.960.660	5.477.500	21.657.210
PEDASO	AP	30.990.595.000	0,200	61.981.190	123.813,80767769	14.857.660	21.048.350	11.638.500	16.095.790	63.640.300
PETRITOLI	AP	33.613.626.000	0,200	67.227.252	134.293,35657846	16.115.200	22.829.870	12.623.580	17.458.140	69.026.790
PONZANO DI FERMO	AP	19.586.194.000	0,200	39.172.388	78.250,87763090	9.390.100	13.302.650	7.355.580	10.172.610	40.220.940
RIPATRANSONE	AP	57.862.329.000	0,200	115.724.658	231.171,91762821	27.740.630	39.299.230	21.730.160	30.052.350	118.822.370
ROTELLA	AP	14.691.843.000	0,200	29.383.686	58.696,93768812	7.043.630	9.978.480	5.517.510	7.630.600	30.170.220
SAN BENEDETTO DEL TRONTO	AP	719.358.788.000	0,200	1.438.717.576	2.873.986,46681956	344.878.380	488.577.700	270.154.730	373.618.240	1.477.229.050
SANT'ELPIDIO A MARE	AP	220.264.029.000	0,200	440.528.058	880.000,14600941	105.600.020	149.600.020	82.720.010	114.400.020	452.320.070
SERVIGLIANO	AP	29.691.947.000	0,200	59.383.894	118.625,44153909	14.235.050	20.166.320	11.150.790	15.421.310	60.973.470
SMERILLO	AP	5.270.796.000	0,200	10.541.592	21.057,91522403	2.526.950	3.579.850	1.979.440	2.737.530	10.823.770
TORRE SAN PATRIZIO	AP	28.411.249.000	0,200	56.822.498	113.508,78934622	13.621.050	19.296.490	10.669.830	14.756.140	58.343.510
APPIGNANO	MC	56.705.363.000	0,200	113.410.726	226.549,60025051	27.185.950	38.513.430	21.295.660	29.451.450	116.446.490
CINGOLI	MC	138.155.243.000	0,100	138.155.243	275.979,32028195	33.117.520	46.916.480	25.942.060	35.877.310	141.853.370
ESANATOGLIA	MC	28.141.330.000	0,200	56.282.660	112.430,40736760	13.491.650	19.113.170	10.568.460	14.615.950	57.789.230

RIPARTO DELL'ADDIZIONALE COMUNALE ALL'IRPEF - ANNO 1999

COMUNE	PROV	REDDITO IMPONIBILE COMUNALE 1999 (STIME) - CONTRIBUENTI CON IMPOSTA > 0	ALIQUOTA ADDIZIONALE IRPEF DELIBERATA DAL COMUNE	GETTITO TEORICO ADDIZIONEL IRPEF	PARAMETRO MILIARDO	IMPORTO ASSEGNATO CON LA 1ª EROGAZIONE DI 120 MLD	IMPORTO ASSEGNATO CON LA 2ª EROGAZIONE DI 170 MLD	IMPORTO ASSEGNATO CON LA 3ª EROGAZIONE DI 94 MLD	IMPORTO ASSEGNATO CON LA 4ª EROGAZIONE DI 130 MLD	TOTALE DELLE RATE
MONTE SAN GIUSTO	MC	112.377.178.000	0,200	224.754.356	448.969,96344385	53.876.400	76.324.890	42.203.180	58.366.090	230.770.560
PENNA SAN GIOVANNI	MC	17.935.200.000	0,200	35.870.400	71.654,81667780	8.598.580	12.181.320	6.735.550	9.315.130	36.830.580
SAN SEVERINO MARCHE	MC	193.392.869.000	0,200	386.785.738	772.644,32930707	92.717.320	131.349.540	72.628.570	100.443.760	397.139.190
TREIA	MC	130.800.901.000	0,200	261.601.802	522.576,53008863	62.709.180	88.838.010	49.122.190	67.934.950	268.604.330
CARPEGNA	PS	20.937.808.000	0,200	41.875.616	83.650,85384467	10.038.100	14.220.640	7.863.180	10.874.610	42.996.530
CARTOCETO	PS	78.350.690.000	0,200	156.701.380	313.027,13817124	37.563.260	53.214.610	29.424.550	40.693.530	160.895.950
CASTELDELCI	PS	6.745.294.000	0,200	13.490.588	26.948,83831838	3.233.860	4.581.300	2.533.190	3.503.350	13.851.700
COLBORDOLO	PS	62.065.278.000	0,200	124.130.556	247.963,56422825	29.755.630	42.153.810	23.308.570	32.235.260	127.453.270
FANO	PS	954.578.748.000	0,200	1.909.157.496	3.813.738,63645016	457.648.640	648.335.570	358.491.430	495.786.020	1.960.261.660
FRATTE ROSA	PS	14.310.078.000	0,200	28.620.156	57.171,70791154	6.860.600	9.719.190	5.374.140	7.432.320	29.386.250
FRONTINO	PS	4.658.427.000	0,200	9.316.854	18.611,37498840	2.233.360	3.163.930	1.749.470	2.419.480	9.566.240
GABICCE MARE	PS	80.200.569.000	0,200	160.401.138	320.417,78564778	38.450.130	54.471.020	30.119.270	41.654.310	164.694.730
ISOLA DEL PIANO	PS	8.043.190.000	0,200	16.086.380	32.134,20006215	3.856.100	5.462.810	3.020.610	4.177.450	16.516.970
LUNANO	PS	13.527.409.000	0,200	27.054.818	54.044,78411284	6.485.370	9.187.610	5.080.210	7.025.820	27.779.010
MACERATA FELTRIA	PS	29.416.869.000	0,200	58.833.738	117.526,44829329	14.103.170	19.979.500	11.047.490	15.278.440	60.408.600
MERCATINO CONCA	PS	13.747.742.000	0,200	27.495.484	54.925,05981219	6.591.010	9.337.260	5.162.960	7.140.260	28.231.490
MOMBAROCCIO	PS	23.421.376.000	0,200	46.842.752	93.573,21934641	11.228.790	15.907.450	8.795.880	12.164.520	48.096.640
MONDAVIO	PS	55.925.328.000	0,100	55.925.328	111.716,59991206	13.405.990	18.991.820	10.501.360	14.523.160	57.422.330
MONTECALVO IN FOGLIA	PS	31.021.380.000	0,100	31.021.380	61.968,40004550	7.436.210	10.534.630	5.825.030	8.055.890	31.851.760
MONTE CERIGNONE	PS	7.406.308.000	0,200	14.812.616	29.589,72534453	3.550.770	5.030.250	2.781.430	3.846.660	15.209.110
MONTECICCARDO	PS	13.422.583.000	0,200	26.845.166	53.625,98266022	6.435.120	9.116.420	5.040.840	6.971.380	27.563.760
MONTE GRIMANO	PS	11.576.256.000	0,200	23.152.512	46.249,52615501	5.549.940	7.862.420	4.347.450	6.012.440	23.772.250
NOVAFELTRIA	PS	97.727.786.000	0,100	97.727.786	195.221,31312048	23.426.560	33.187.620	18.350.800	25.378.770	100.343.750
PETRIANO	PS	28.587.647.000	0,100	28.587.647	57.106,78783740	6.852.810	9.708.150	5.368.040	7.423.880	29.352.880
PIETRARUBBIA	PS	8.348.597.000	0,200	16.697.194	33.354,36390739	4.002.520	5.670.240	3.135.310	4.336.070	17.144.140
SANT'ANGELO IN VADO	PS	52.164.563.000	0,200	104.329.126	208.408,16934533	25.008.980	35.429.390	19.590.370	27.093.060	107.121.800
SANT'IPPOLITO	PS	20.291.760.000	0,200	40.583.520	81.069,75906987	9.728.370	13.781.860	7.620.560	10.539.070	41.669.860
SASSOCORVARO	PS	50.502.366.000	0,200	101.004.732	201.767,35010064	24.212.080	34.300.450	18.966.130	26.229.760	103.708.420
SASSOFELTRIO	PS	13.718.252.000	0,200	27.436.504	54.807,24119050	6.576.870	9.317.230	5.151.880	7.124.940	28.170.920
SERRUNGARINA	PS	26.229.222.000	0,200	52.458.444	104.791,14222374	12.574.940	17.814.490	9.850.370	13.622.850	53.862.650
TAVOLETO	PS	11.301.101.000	0,200	22.602.202	45.150,22527835	5.418.030	7.675.540	4.244.120	5.869.530	23.207.220
TAVULLIA	PS	55.312.831.000	0,100	55.312.831	110.493,07410107	13.259.170	18.783.820	10.386.350	14.364.100	56.793.440
ALATRI	FR	283.056.041.000	0,150	424.584.062	848.150,37164618	101.778.040	144.185.560	79.726.130	110.259.550	435.949.280
ALVITO	FR	29.892.032.000	0,100	29.892.032	59.712,41115479	7.165.490	10.151.110	5.612.970	7.762.610	30.692.180
AMASENO	FR	36.431.106.000	0,200	72.862.212	145.549,76926934	17.465.970	24.743.460	13.681.680	18.921.470	74.812.580
ARPINO	FR	96.804.826.000	0,200	193.609.652	386.755,21101276	46.410.620	65.748.390	36.354.990	50.278.180	198.792.180
ATINA	FR	48.232.300.000	0,200	96.464.600	192.697,96904682	23.123.760	32.758.650	18.113.610	25.050.740	99.046.760
CAMPOLI APPENNINO	FR	16.643.315.000	0,200	33.286.630	66.493,47011663	7.979.220	11.303.890	6.250.390	8.644.150	34.177.650

RIPARTO DELL'ADDIZIONALE COMUNALE ALL'IRPEF - ANNO 1999

COMUNE	PROV	REDDITO IMPONIBILE COMUNALE 1999 (STIME) - CONTRIBUENTI CON IMPOSTA > 0	ALIQUOTA ADDIZIONALE IRPEF DELIBERATA DAL COMUNE	GETTITO TEORICO ADDIZIONEL IRPEF	PARAMETRO MILIARDO	IMPORTO ASSEGNATO CON LA 1ª EROGAZIONE DI 120 MLD	IMPORTO ASSEGNATO CON LA 2ª EROGAZIONE DI 170 MLD	IMPORTO ASSEGNATO CON LA 3ª EROGAZIONE DI 94 MLD	IMPORTO ASSEGNATO CON LA 4ª EROGAZIONE DI 130 MLD	TOTALE DELLE RATE
CASSINO	FR	453.497.982.000	0,200	906.995.964	1.811.817,80877609	217.418.140	308.009.030	170.310.870	235.536.310	931.274.350
CASTELLIRI	FR	37.652.291.000	0,200	75.304.582	150.428,65477408	18.051.440	25.572.870	14.140.290	19.555.720	77.320.320
CASTROCIELO	FR	42.268.610.000	0,200	84.537.220	168.871,79963286	20.264.620	28.708.210	15.873.950	21.953.330	86.800.110
CASTRO DEI VOLSCI	FR	59.044.026.000	0,200	118.088.052	235.893,04044277	28.307.160	40.101.820	22.173.950	30.666.090	121.249.020
CECCANO	FR	258.263.724.000	0,200	516.527.448	1.031.816,75129049	123.818.010	175.408.850	96.990.770	134.136.180	530.353.810
CEPRANO	FR	106.191.328.000	0,200	212.382.656	424.256,21908938	50.910.750	72.123.560	39.880.080	55.153.310	218.067.700
CERVARO	FR	75.543.012.000	0,200	151.086.024	301.809,88648850	36.217.190	51.307.680	28.370.130	39.235.280	155.130.280
COLLE SAN MAGNO	FR	6.323.191.000	0,200	12.646.382	25.262,44992661	3.031.490	4.294.620	2.374.670	3.284.120	12.984.900
FALVATERRA	FR	6.760.048.000	0,200	13.520.096	27.007,78358608	3.240.930	4.591.320	2.538.730	3.511.010	13.881.990
FERENTINO	FR	228.803.739.000	0,200	457.607.478	914.118,04570005	109.694.160	155.400.070	85.927.100	118.835.350	469.856.680
FONTANA LIRI	FR	43.911.976.000	0,200	87.823.952	175.437,38515544	21.052.490	29.824.350	16.491.110	22.806.860	90.174.810
FROSINONE	FR	759.603.626.000	0,200	1.519.207.252	3.034.772,88063807	364.172.750	515.911.390	285.268.650	394.520.470	1.559.873.260
FUMONE	FR	18.229.389.000	0,100	18.229.389	36.415,08115168	4.369.810	6.190.560	3.423.020	4.733.960	18.717.350
GIULIANO DI ROMA	FR	23.749.890.000	0,200	47.499.780	94.885,70041415	11.386.280	16.130.570	8.919.260	12.335.140	48.771.250
ISOLA DEL LIRI	FR	167.873.090.000	0,200	335.746.180	670.687,55793553	80.482.510	114.016.880	63.044.630	87.189.380	344.733.400
MOROLO	FR	32.878.879.000	0,200	65.757.758	131.357,89103642	15.762.950	22.330.840	12.347.640	17.076.530	67.517.960
PASTENA	FR	15.916.239.000	0,200	31.832.478	63.588,65179898	7.630.640	10.810.070	5.977.330	8.266.520	32.684.560
PATRICA	FR	31.750.398.000	0,200	63.500.796	126.849,37709850	15.221.920	21.564.390	11.923.840	16.490.420	65.200.570
PIEDIMONTE SAN GERMANO	FR	51.358.573.000	0,200	102.717.146	205.188,07335007	24.622.570	34.881.970	19.287.680	26.674.450	105.466.670
PIGLIO	FR	52.917.261.000	0,100	52.917.261	105.707,67641415	12.684.920	17.970.300	9.938.520	13.742.000	54.333.740
POFI	FR	41.421.232.000	0,200	82.842.464	165.486,35005623	19.858.360	28.132.680	15.555.720	21.513.230	85.059.990
PONTECORVO	FR	147.563.365.000	0,200	295.126.730	589.546,02499185	70.745.520	100.222.820	55.417.330	76.640.980	303.026.650
RIPI	FR	59.339.137.000	0,200	118.678.274	237.072,08964816	28.448.650	40.302.250	22.284.770	30.819.370	121.855.040
ROCCASECCA	FR	82.095.441.000	0,200	164.190.882	327.988,18942292	39.358.580	55.757.990	30.830.890	42.638.460	168.585.920
SAN BIAGIO SARACINISCO	FR	3.782.084.000	0,200	7.564.168	15.110,20427316	1.813.220	2.568.730	1.420.360	1.964.330	7.766.640
SAN DONATO VAL DI COMINO	FR	21.574.717.000	0,200	43.149.434	86.195,43643284	10.343.450	14.653.220	8.102.370	11.205.410	44.304.450
SAN GIORGIO A LIRI	FR	29.231.141.000	0,200	58.462.282	116.784,42669376	14.014.130	19.853.350	10.977.740	15.181.970	60.027.190
SANT'ANDREA DEL GARIGLIANO	FR	15.388.147.000	0,200	30.776.294	61.478,81553013	7.377.460	10.451.400	5.779.010	7.992.250	31.600.120
SANT'APOLLINARE	FR	18.505.644.000	0,200	37.011.288	73.933,85790650	8.872.060	12.568.760	6.949.780	9.611.400	38.002.000
SORA	FR	320.150.565.000	0,100	320.150.565	639.533,71148268	76.744.040	108.720.730	60.116.170	83.139.380	328.720.320
SUPINO	FR	55.393.176.000	0,200	110.786.352	221.307,14301937	26.556.860	37.622.210	20.802.870	28.769.930	113.751.870
TORRE CAJETANI	FR	11.268.380.000	0,200	22.536.760	45.019,49814642	5.402.340	7.653.310	4.231.830	5.852.530	23.140.010
TORRICE	FR	44.528.494.000	0,200	89.056.988	177.900,50150031	21.348.060	30.243.080	16.722.650	23.127.060	91.440.850
TRIVIGLIANO	FR	13.072.704.000	0,200	26.145.408	52.228,14401864	6.267.380	8.878.780	4.909.450	6.789.660	26.845.270
VALLECORSA	FR	37.486.670.000	0,200	74.973.340	149.766,96477938	17.972.040	25.460.380	14.078.090	19.469.700	76.980.210
VALLEMAIO	FR	9.278.022.000	0,100	9.278.022	18.533,80407084	2.224.060	3.150.750	1.742.180	2.409.390	9.526.380
VILLA SANTO STEFANO	FR	13.883.010.000	0,200	27.766.020	55.465,48332252	6.655.860	9.429.130	5.213.750	7.210.510	28.509.250
APRILIA	LT	598.885.230.000	0,200	1.197.770.460	2.392.669,79831227	287.120.380	406.753.870	224.910.960	311.047.070	1.229.832.280

RIPARTO DELL'ADDIZIONALE COMUNALE ALL'IRPEF - ANNO 1999

COMUNE	PROV	*REDDITO IMPONIBILE* COMUNALE 1999 (STIME) - CONTRIBUENTI CON IMPOSTA > 0	ALIQUOTA ADDIZIONALE IRPEF DELIBERATA DAL COMUNE	GETTITO TEORICO ADDIZIONEL IRPEF	PARAMETRO MILIARDO	IMPORTO ASSEGNATO CON LA 1ª EROGAZIONE DI 120 MLD	IMPORTO ASSEGNATO CON LA 2ª EROGAZIONE DI 170 MLD	IMPORTO ASSEGNATO CON LA 3ª EROGAZIONE DI 94 MLD	IMPORTO ASSEGNATO CON LA 4ª EROGAZIONE DI 130 MLD	TOTALE DELLE RATE
BASSIANO	LT	15.198.782.000	0,200	30.397.564	60.722,26336678	7.286.670	10.322.780	5.707.890	7.893.890	31.211.230
CAMPODIMELE	LT	8.042.611.000	0,200	16.085.222	32.131,88683794	3.855.830	5.462.420	3.020.400	4.177.140	16.515.790
CISTERNA DI LATINA	LT	344.085.173.000	0,200	688.170.346	1.374.691,10982108	164.962.930	233.697.490	129.220.960	178.709.840	706.591.220
FONDI	LT	259.774.182.000	0,200	519.548.364	1.037.851,34198864	124.542.160	176.434.730	97.558.030	134.920.670	533.455.590
ITRI	LT	83.089.050.000	0,200	166.178.100	331.957,86195205	39.834.940	56.432.840	31.204.040	43.154.520	170.626.340
LATINA	LT	1.561.400.697.000	0,200	3.122.801.394	6.238.117,26125828	748.574.070	1.060.479.930	586.383.020	810.955.240	3.206.392.260
MONTE SAN BIAGIO	LT	40.808.349.000	0,200	81.616.698	163.037,75628477	19.564.530	27.716.420	15.325.550	21.194.910	83.801.410
NORMA	LT	42.471.285.000	0,200	84.942.570	169.681,52798661	20.361.780	28.845.860	15.950.060	22.058.600	87.216.300
PONTINIA	LT	118.798.631.000	0,200	237.597.262	474.624,99029162	56.955.000	80.686.250	44.614.750	61.701.250	243.957.250
PRIVERNO	LT	138.767.724.000	0,200	277.535.448	554.405,62826259	66.528.670	94.248.960	52.114.130	72.072.730	284.964.490
ROCCA MASSIMA	LT	12.410.878.000	0,200	24.821.756	49.584,01288530	5.950.080	8.429.280	4.660.900	6.445.920	25.486.180
ROCCASECCA DEI VOLSCI	LT	13.603.269.000	0,200	27.206.538	54.347,86043165	6.521.740	9.239.140	5.108.700	7.065.220	27.934.800
SABAUDIA	LT	145.397.001.000	0,200	290.794.002	580.890,95477923	69.706.910	98.751.460	54.603.750	75.515.820	298.577.940
SAN FELICE CIRCEO	LT	64.074.096.000	0,100	64.074.096	127.994,60286686	15.359.350	21.759.080	12.031.490	16.639.300	65.789.220
SERMONETA	LT	70.267.767.000	0,200	140.535.534	280.734,19659347	33.688.100	47.724.810	26.389.010	36.495.450	144.297.370
SEZZE	LT	192.613.526.000	0,200	385.227.052	769.530,69356317	92.343.680	130.820.220	72.335.880	100.038.990	395.538.770
SONNINO	LT	58.910.313.000	0,200	117.820.626	235.358,82947760	28.243.060	40.011.000	22.123.730	30.596.650	120.974.440
VENTOTENE	LT	5.484.168.000	0,100	5.484.168	10.955,19014759	1.314.620	1.862.380	1.029.790	1.424.170	5.630.960
ACCUMOLI	RI	6.222.462.000	0,200	12.444.924	24.860,01683252	2.983.200	4.226.200	2.336.840	3.231.800	12.778.040
ANTRODOCO	RI	38.996.315.000	0,200	77.992.630	155.798,30737514	18.695.800	26.485.710	14.645.040	20.253.780	80.080.330
ASCREA	RI	1.703.648.000	0,200	3.407.296	6.806,42452404	816.770	1.157.090	639.800	884.830	3.498.490
BELMONTE IN SABINA	RI	5.224.805.000	0,200	10.449.610	20.874,17170995	2.504.900	3.548.610	1.962.170	2.713.640	10.729.320
BORGO VELINO	RI	9.496.927.000	0,200	18.993.854	37.942,17868702	4.553.060	6.450.170	3.566.560	4.932.480	19.502.270
CANTALICE	RI	31.318.591.000	0,200	62.637.182	125.124,21922877	15.014.910	21.271.120	11.761.680	16.266.150	64.313.860
CASPERIA	RI	9.653.141.000	0,100	9.653.141	19.283,14288996	2.313.980	3.278.130	1.812.610	2.506.810	9.911.530
CASTEL DI TORA	RI	1.120.525.000	0,100	1.120.525	2.238,36403993	268.600	380.520	210.410	290.990	1.150.520
CASTELNUOVO DI FARFA	RI	8.852.367.000	0,200	17.704.734	35.367,02877858	4.244.040	6.012.390	3.324.500	4.597.710	18.178.640
CASTEL SANT'ANGELO	RI	14.844.761.000	0,200	29.689.522	59.307,87658240	7.116.940	10.082.340	5.574.940	7.710.020	30.484.240
COLLALTO SABINO	RI	5.077.622.000	0,200	10.155.244	20.286,14532144	2.434.340	3.448.640	1.906.900	2.637.200	10.427.080
COLLE DI TORA	RI	2.281.538.000	0,100	2.281.538	4.557,60702790	546.910	774.790	428.410	592.490	2.342.600
COLLEGIOVE	RI	1.008.389.000	0,200	2.016.778	4.028,72167218	483.450	684.880	378.700	523.730	2.070.760
FIAMIGNANO	RI	17.351.024.000	0,100	17.351.024	34.660,45664091	4.159.250	5.892.280	3.258.080	4.505.860	17.815.470
LABRO	RI	1.349.463.000	0,200	2.698.926	5.391,38252590	646.970	916.530	506.790	700.880	2.771.170
LONGONE SABINO	RI	4.780.890.000	0,100	4.780.890	9.550,31994365	1.146.040	1.623.550	897.730	1.241.540	4.908.860
MAGLIANO SABINA	RI	43.383.101.000	0,200	86.766.202	173.324,42064038	20.798.930	29.465.150	16.292.500	22.532.170	89.088.750
MICIGLIANO	RI	978.388.000	0,200	1.956.776	3.908,86150028	469.060	664.510	367.430	508.150	2.009.150
MOMPEO	RI	4.636.850.000	0,200	9.273.700	18.525,17043091	2.223.020	3.149.280	1.741.370	2.408.270	9.521.940
MONTEBUONO	RI	7.758.152.000	0,100	7.758.152	15.497,70728284	1.859.720	2.634.610	1.456.780	2.014.700	7.965.810

RIPARTO DELL'ADDIZIONALE COMUNALE ALL'IRPEF - ANNO 1999

COMUNE	PROV	REDDITO IMPONIBILE COMUNALE 1999 (STIME) - CONTRIBUENTI CON IMPOSTA > 0	ALIQUOTA ADDIZIONALE IRPEF DELIBERATA DAL COMUNE	GETTITO TEORICO ADDIZIONEL IRPEF	PARAMETRO MILIARDO	IMPORTO ASSEGNATO CON LA 1ª EROGAZIONE DI 120 MLD	IMPORTO ASSEGNATO CON LA 2ª EROGAZIONE DI 170 MLD	IMPORTO ASSEGNATO CON LA 3ª EROGAZIONE DI 94 MLD	IMPORTO ASSEGNATO CON LA 4ª EROGAZIONE DI 130 MLD	TOTALE DELLE RATE
MONTE SAN GIOVANNI IN SABINA	RI	5.761.428.000	0,100	5.761.428	11.509,04554012	1.381.080	1.956.540	1.081.850	1.496.180	5.915.650
MORRO REATINO	RI	2.389.410.000	0,200	4.778.820	9.546,18490555	1.145.540	1.622.850	897.340	1.241.000	4.906.730
NESPOLO	RI	1.227.462.000	0,200	2.454.924	4.903,96341211	588.480	833.670	460.970	637.510	2.520.630
ORVINIO	RI	2.225.918.000	0,100	2.225.918	4.446,50035210	533.580	755.900	417.970	578.040	2.285.490
PAGANICO SABINO	RI	588.002.000	0,200	1.176.004	2.349,18905371	281.900	399.360	220.820	305.390	1.207.470
PESCOROCCHIANO	RI	22.027.525.000	0,200	44.055.050	88.004,49762147	10.560.540	14.960.760	8.272.420	11.440.580	45.234.300
PETRELLA SALTO	RI	16.349.127.000	0,200	32.698.254	65.318,12848627	7.838.170	11.104.080	6.139.900	8.491.360	33.573.510
POGGIO CATINO	RI	10.279.959.000	0,100	10.279.959	20.535,27637273	2.464.230	3.491.000	1.930.320	2.669.590	10.555.140
POGGIO NATIVO	RI	15.396.320.000	0,200	30.792.640	61.511,46834787	7.381.380	10.456.950	5.782.080	7.996.490	31.616.900
RIVODUTRI	RI	14.156.539.000	0,200	28.313.078	56.558,28799440	6.786.990	9.614.910	5.316.480	7.352.580	29.070.960
ROCCANTICA	RI	5.174.752.000	0,200	10.349.504	20.674,19966954	2.480.900	3.514.610	1.943.370	2.687.650	10.626.530
ROCCA SINIBALDA	RI	9.484.048.000	0,100	9.484.048	18.945,36221518	2.273.440	3.220.710	1.780.860	2.462.900	9.737.910
SCANDRIGLIA	RI	21.267.152.000	0,100	21.267.152	42.483,32546665	5.098.000	7.222.160	3.993.430	5.522.830	21.836.420
SELCI	RI	7.810.583.000	0,100	7.810.583	15.602,44360285	1.872.290	2.652.410	1.466.630	2.028.320	8.019.650
TOFFIA	RI	7.556.157.000	0,200	15.112.314	30.188,40295194	3.622.610	5.132.030	2.837.710	3.924.490	15.516.840
TORRICELLA IN SABINA	RI	11.788.886.000	0,200	23.577.772	47.099,02678339	5.651.880	8.006.830	4.427.310	6.122.870	24.208.890
TORRI IN SABINA	RI	9.822.347.000	0,100	9.822.347	19.621,14929387	2.354.540	3.335.590	1.844.390	2.550.750	10.085.270
VACONE	RI	963.854.000	0,100	963.854	1.925,39758894	231.050	327.320	180.990	250.300	989.660
VARCO SABINO	RI	1.673.763.000	0,100	1.673.763	3.343,51389801	401.220	568.400	314.290	434.660	1.718.570
ALLUMIERE	RM	43.373.564.000	0,200	86.747.128	173.286,31836181	20.794.360	29.458.670	16.288.910	22.527.220	89.069.160
ANGUILLARA SABAZIA	RM	138.943.171.000	0,200	277.886.342	555.106,57515036	66.612.790	94.368.120	52.180.020	72.163.850	285.324.780
ANZIO	RM	410.796.822.000	0,200	821.593.644	1.641.217,88283552	196.946.150	279.007.040	154.274.480	213.358.320	843.585.990
BRACCIANO	RM	149.262.373.000	0,100	149.262.373	298.186,95588028	35.780.030	50.688.380	28.027.690	38.761.700	153.257.800
CAMPAGNANO DI ROMA	RM	79.249.428.000	0,100	79.249.428	158.308,89076119	18.997.070	26.912.510	14.881.040	20.580.160	81.370.780
CANTERANO	RM	1.759.732.000	0,200	3.519.464	7.030,49165117	843.660	1.195.180	660.870	913.960	3.613.670
CASTEL GANDOLFO	RM	86.001.231.000	0,200	172.002.462	343.592,62463590	41.231.110	58.410.750	32.297.710	44.667.040	176.606.610
CASTEL MADAMA	RM	76.776.011.000	0,200	153.552.022	306.735,97135563	36.808.320	52.145.110	28.833.180	39.875.680	157.662.290
CAVE	RM	94.240.773.000	0,100	94.240.773	188.255,64568248	22.590.680	32.003.460	17.696.030	24.473.230	96.763.400
CERRETO LAZIALE	RM	10.602.627.000	0,200	21.205.254	42.359,67783956	5.083.160	7.201.140	3.981.810	5.506.760	21.772.870
CERVETERI	RM	245.657.741.000	0,200	491.315.482	981.453,25376002	117.774.390	166.847.050	92.256.610	127.588.920	504.466.970
CIAMPINO	RM	448.638.369.000	0,200	897.276.738	1.792.402,65429551	215.088.320	304.708.450	168.485.850	233.012.340	921.294.960
CICILIANO	RM	10.433.825.000	0,200	20.867.650	41.685,27909492	5.002.230	7.086.500	3.918.420	5.419.090	21.426.240
CIVITAVECCHIA	RM	706.777.707.000	0,200	1.413.555.414	2.823.722,45790617	338.846.690	480.032.820	265.429.910	367.083.920	1.451.393.340
FIUMICINO	RM	330.958.625.000	0,100	330.958.625	661.123,92396825	79.334.870	112.391.070	62.145.650	85.946.110	339.817.700
FORMELLO	RM	80.623.851.000	0,200	161.247.702	322.108,88438730	38.653.070	54.758.510	30.278.230	41.874.150	165.563.960
GAVIGNANO	RM	15.790.773.000	0,200	31.581.546	63.087,38929679	7.570.490	10.724.860	5.930.210	8.201.360	32.426.920
GENAZZANO	RM	54.754.264.000	0,200	109.508.528	218.754,55803379	26.250.550	37.188.270	20.562.930	28.438.090	112.439.840
GORGA	RM	4.551.578.000	0,200	9.103.156	18.184,49123426	2.182.140	3.091.360	1.709.340	2.363.980	9.346.820

RIPARTO DELL'ADDIZIONALE COMUNALE ALL'IRPEF - ANNO 1999

COMUNE	PROV	REDDITO IMPONIBILE COMUNALE 1999 (STIME) - CONTRIBUENTI CON IMPOSTA > 0	ALIQUOTA ADDIZIONALE IRPEF DELIBERATA DAL COMUNE	GETTITO TEORICO ADDIZIONEL IRPEF	PARAMETRO MILIARDO	IMPORTO ASSEGNATO CON LA 1ª EROGAZIONE DI 120 MLD	IMPORTO ASSEGNATO CON LA 2ª EROGAZIONE DI 170 MLD	IMPORTO ASSEGNATO CON LA 3ª EROGAZIONE DI 94 MLD	IMPORTO ASSEGNATO CON LA 4ª EROGAZIONE DI 130 MLD	TOTALE DELLE RATE
GROTTAFERRATA	RM	242.284.215.000	0,200	484.568.430	967.975,32281485	116.157.040	164.555.800	90.989.680	125.836.790	497.539.310
LADISPOLI	RM	206.221.113.000	0,200	412.442.226	823.895,80529385	98.867.500	140.062.290	77.448.210	107.106.450	423.482.450
LANUVIO	RM	101.096.704.000	0,100	101.096.704	201.951,07363870	24.234.130	34.331.680	18.983.400	26.253.640	103.802.850
LARIANO	RM	75.400.337.000	0,200	150.800.674	301.239,87048815	36.148.780	51.210.780	28.316.550	39.161.180	154.837.290
MAGLIANO ROMANO	RM	10.079.195.000	0,200	20.158.390	40.268,45923016	4.832.210	6.845.640	3.785.230	5.234.900	20.697.980
MANZIANA	RM	71.100.253.000	0,200	142.200.506	284.060,14956399	34.087.220	48.290.220	26.701.650	36.927.820	146.006.910
MARCELLINA	RM	52.368.512.000	0,200	104.737.024	209.222,98759139	25.106.760	35.567.910	19.666.960	27.198.990	107.540.620
MARINO	RM	421.452.171.000	0,200	842.904.342	1.683.788,19592001	202.054.580	286.243.990	158.276.090	218.892.460	865.467.120
MONTELANICO	RM	20.619.228.000	0,200	41.238.456	82.378,06115224	9.885.370	14.004.270	7.743.540	10.709.150	42.342.330
MORICONE	RM	24.341.919.000	0,200	48.683.838	97.250,97816198	11.670.120	16.532.670	9.141.590	12.642.630	49.987.010
MORLUPO	RM	72.927.445.000	0,200	145.854.890	291.360,15780449	34.963.220	49.531.230	27.387.850	37.876.820	149.759.120
PALESTRINA	RM	190.379.806.000	0,200	380.759.612	760.606,52226262	91.272.780	129.303.110	71.497.010	98.878.850	390.951.750
PISONIANO	RM	9.770.066.000	0,200	19.540.132	39.033,42522860	4.684.010	6.635.680	3.669.140	5.074.340	20.063.170
POLI	RM	16.761.175.000	0,200	33.522.350	66.964,34508282	8.035.720	11.383.940	6.294.650	8.705.360	34.419.670
RIANO	RM	59.448.714.000	0,200	118.897.428	237.509,85232397	28.501.180	40.376.670	22.325.930	30.876.280	122.080.060
RIGNANO FLAMINIO	RM	66.058.506.000	0,200	132.117.012	263.917,33225385	31.670.080	44.865.950	24.808.230	34.309.250	135.653.510
RIOFREDDO	RM	5.800.758.000	0,200	11.601.516	23.175,22252789	2.781.030	3.939.790	2.178.470	3.012.780	11.912.070
SACROFANO	RM	53.443.666.000	0,200	106.887.332	213.518,44918481	25.622.210	36.298.140	20.070.730	27.757.400	109.748.480
SAMBUCI	RM	7.379.932.000	0,100	7.379.932	14.742,17389699	1.769.060	2.506.170	1.385.760	1.916.480	7.577.470
SAN CESAREO	RM	68.339.214.000	0,200	136.678.428	273.029,23028875	32.763.510	46.414.970	25.664.750	35.493.800	140.337.030
SEGNI	RM	102.068.005.000	0,200	204.136.010	407.782,69475353	48.933.920	69.323.060	38.331.570	53.011.750	209.600.300
SUBIACO	RM	111.408.099.000	0,200	222.816.198	445.098,29331521	53.411.790	75.666.710	41.839.240	57.862.780	228.780.520
TIVOLI	RM	688.713.464.000	0,100	688.713.464	1.375.776,04393736	165.093.120	233.881.930	129.322.950	178.850.890	707.148.890
TOLFA	RM	50.784.201.000	0,200	101.568.402	202.893,33895264	24.347.200	34.491.870	19.071.970	26.376.130	104.287.170
VALLEPIETRA	RM	1.937.008.000	0,200	3.874.016	7.738,74577052	928.650	1.315.590	727.440	1.006.040	3.977.720
VALLINFREDA	RM	1.183.314.000	0,200	2.366.628	4.727,58306248	567.310	803.690	444.390	614.590	2.429.980
VALMONTONE	RM	118.729.483.000	0,100	118.729.483	237.174,36489737	28.460.920	40.319.640	22.294.390	30.832.670	121.907.620
VELLETRI	RM	524.547.374.000	0,200	1.049.094.748	2.095.674,75817330	251.480.970	356.264.710	196.993.430	272.437.720	1.077.176.830
VICOVARO	RM	38.267.358.000	0,200	76.534.716	152.885,97407521	18.346.320	25.990.620	14.371.280	19.875.180	78.583.400
ZAGAROLO	RM	115.322.119.000	0,200	230.644.238	460.735,60907267	55.288.270	78.325.050	43.309.150	59.895.630	236.818.100
ACQUAPENDENTE	VT	78.134.239.000	0,200	156.268.478	312.162,37186116	37.459.480	53.067.600	29.343.260	40.581.110	160.451.450
BLERA	VT	36.809.655.000	0,200	73.619.310	147.062,15046378	17.647.460	25.000.570	13.823.840	19.118.080	75.589.950
BOMARZO	VT	14.473.169.000	0,200	28.946.338	57.823,29003534	6.938.790	9.829.960	5.435.390	7.517.030	29.721.170
CALCATA	VT	8.970.732.000	0,200	17.941.464	35.839,92132375	4.300.790	6.092.790	3.368.950	4.659.190	18.421.720
CANINO	VT	58.185.394.000	0,200	116.370.788	232.462,62881905	27.895.510	39.518.650	21.851.490	30.220.140	119.485.790
CAPRAROLA	VT	56.765.216.000	0,200	113.530.432	226.788,72530864	27.214.650	38.554.080	21.318.140	29.482.530	116.569.400
CARBOGNANO	VT	19.155.090.000	0,200	38.310.180	76.528,52839091	9.183.420	13.009.850	7.193.680	9.948.710	39.335.660
CORCHIANO	VT	32.521.932.000	0,200	65.043.864	129.931,81427962	15.591.820	22.088.410	12.213.590	16.891.140	66.784.960

RIPARTO DELL'ADDIZIONALE COMUNALE ALL'IRPEF - ANNO 1999

COMUNE	PROV	REDDITO IMPONIBILE COMUNALE 1999 (STIME) - CONTRIBUENTI CON IMPOSTA > 0	ALIQUOTA ADDIZIONALE IRPEF DELIBERATA DAL COMUNE	GETTITO TEORICO ADDIZIONEL IRPEF	PARAMETRO MILIARDO	IMPORTO ASSEGNATO CON LA 1ª EROGAZIONE DI 120 MLD	IMPORTO ASSEGNATO CON LA 2ª EROGAZIONE DI 170 MLD	IMPORTO ASSEGNATO CON LA 3ª EROGAZIONE DI 94 MLD	IMPORTO ASSEGNATO CON LA 4ª EROGAZIONE DI 130 MLD	TOTALE DELLE RATE
FABRICA DI ROMA	VT	63.704.168.000	0,200	127.408.336	254.511,26720926	30.541.350	43.266.910	23.924.060	33.086.460	130.818.780
GRADOLI	VT	15.633.685.000	0,200	31.267.370	62.459,79039394	7.495.170	10.618.160	5.871.220	8.119.770	32.104.320
GROTTE DI CASTRO	VT	32.980.410.000	0,200	65.960.820	131.763,52828564	15.811.620	22.399.800	12.385.770	17.129.260	67.726.450
MARTA	VT	37.699.154.000	0,200	75.398.308	150.615,88210770	18.073.910	25.604.700	14.157.890	19.580.060	77.416.560
RONCIGLIONE	VT	92.627.077.000	0,200	185.254.154	370.064,24360114	44.407.710	62.910.920	34.786.040	48.108.350	190.213.020
SAN LORENZO NUOVO	VT	24.077.019.000	0,200	48.154.038	96.192,64812173	11.543.120	16.352.750	9.042.110	12.505.040	49.443.020
TUSCANIA	VT	85.135.236.000	0,200	170.270.472	340.132,79631122	40.815.940	57.822.570	31.972.480	44.217.260	174.828.250
VEIANO	VT	20.790.077.000	0,200	41.580.154	83.060,63808334	9.967.280	14.120.310	7.807.700	10.797.880	42.693.170
VITORCHIANO	VT	30.904.969.000	0,100	30.904.969	61.735,85708908	7.408.300	10.495.100	5.803.170	8.025.660	31.732.230
ALTINO	CH	28.548.941.000	0,200	57.097.882	114.058,89723562	13.687.070	19.390.010	10.721.540	14.827.660	58.626.280
ARCHI	CH	25.461.636.000	0,200	50.923.272	101.724,47811548	12.206.940	17.293.160	9.562.100	13.224.180	52.286.380
ARI	CH	13.213.335.000	0,200	26.426.670	52.789,99381815	6.334.800	8.974.300	4.962.260	6.862.700	27.134.060
BOMBA	CH	13.057.663.000	0,200	26.115.326	52.168,05212685	6.260.170	8.868.570	4.903.800	6.781.850	26.814.390
BUCCHIANICO	CH	49.383.796.000	0,200	98.767.592	197.298,43264830	23.675.810	33.540.730	18.546.050	25.648.800	101.411.390
CANOSA SANNITA	CH	14.250.603.000	0,200	28.501.206	56.934,09304123	6.832.090	9.678.800	5.351.800	7.401.430	29.264.120
CASACANDITELLA	CH	15.635.151.000	0,200	31.270.302	62.465,64736578	7.495.880	10.619.160	5.871.770	8.120.530	32.107.340
CASALBORDINO	CH	70.690.669.000	0,200	141.381.338	282.423,77715475	33.890.850	48.012.040	26.547.830	36.715.090	145.165.810
CASTEL FRENTANO	CH	46.469.213.000	0,200	92.938.426	185.654,07347989	22.278.490	31.561.190	17.451.480	24.135.030	95.426.190
CUPELLO	CH	43.830.743.000	0,200	87.661.486	175.112,84259538	21.013.540	29.769.180	16.460.610	22.764.670	90.008.000
DOGLIOLA	CH	4.884.129.000	0,200	9.768.258	19.513,10094818	2.341.570	3.317.230	1.834.230	2.536.700	10.029.730
FALLO	CH	2.228.633.000	0,200	4.457.266	8.903,84768818	1.068.460	1.513.650	836.960	1.157.500	4.576.570
FARA FILIORUM PETRI	CH	20.482.070.000	0,200	40.964.140	81.830,08670279	9.819.810	13.911.110	7.692.030	10.637.910	42.060.660
FARA SAN MARTINO	CH	47.059.134.000	0,200	94.118.268	188.010,92933371	22.561.310	31.961.860	17.673.030	24.441.420	96.637.620
FILETTO	CH	13.609.225.000	0,200	27.218.450	54.371,65587793	6.524.600	9.243.180	5.110.940	7.068.310	27.947.030
FOSSACESIA	CH	55.379.149.000	0,100	55.379.149	110.625,55113317	13.275.070	18.806.340	10.398.800	14.381.320	56.861.530
FRANCAVILLA AL MARE	CH	298.261.930.000	0,200	596.523.860	1.191.617,81948994	142.994.140	202.575.030	112.012.070	154.910.320	612.491.560
FRISA	CH	20.252.955.000	0,200	40.505.910	80.914,72510531	9.709.770	13.755.500	7.605.980	10.518.910	41.590.160
GISSI	CH	37.513.892.000	0,200	75.027.784	149.875,72227411	17.985.090	25.478.870	14.088.320	19.483.840	77.036.120
GUARDIAGRELE	CH	138.103.405.000	0,200	276.206.810	551.751,53708097	66.210.180	93.797.760	51.864.640	71.727.700	283.600.280
GUILMI	CH	6.518.784.000	0,200	13.037.568	26.043,88423224	3.125.270	4.427.460	2.448.120	3.385.700	13.386.550
LANCIANO	CH	490.929.152.000	0,200	981.858.304	1.961.363,03962857	235.363.560	333.431.720	184.368.130	254.977.190	1.008.140.600
LENTELLA	CH	7.725.949.000	0,200	15.451.898	30.866,75695041	3.704.010	5.247.350	2.901.470	4.012.680	15.865.510
LETTOPALENA	CH	4.569.593.000	0,200	9.139.186	18.256,46486837	2.190.780	3.103.600	1.716.110	2.373.340	9.383.830
MOZZAGROGNA	CH	21.341.406.000	0,200	42.682.812	85.263,31095145	10.231.600	14.494.760	8.014.750	11.084.230	43.825.340
ORSOGNA	CH	45.633.317.000	0,100	45.633.317	91.157,24842864	10.938.870	15.496.730	8.568.780	11.850.440	46.854.820
ORTONA	CH	286.636.226.000	0,200	573.272.452	1.145.170,73839409	137.420.490	194.679.030	107.646.050	148.872.200	588.617.770
PALENA	CH	15.633.801.000	0,200	31.267.602	62.460,25383783	7.495.230	10.618.240	5.871.260	8.119.830	32.104.560
PIETRAFERRAZZANA	CH	2.119.814.000	0,200	4.239.628	8.469,09337844	1.016.290	1.439.750	796.090	1.100.980	4.353.110

RIPARTO DELL'ADDIZIONALE COMUNALE ALL'IRPEF - ANNO 1999

COMUNE	PROV	REDDITO IMPONIBILE COMUNALE 1999 (STIME) - CONTRIBUENTI CON IMPOSTA > 0	ALIQUOTA ADDIZIONALE IRPEF DELIBERATA DAL COMUNE	GETTITO TEORICO ADDIZIONEL IRPEF	PARAMETRO MILIARDO	IMPORTO ASSEGNATO CON LA 1ª EROGAZIONE DI 120 MLD	IMPORTO ASSEGNATO CON LA 2ª EROGAZIONE DI 170 MLD	IMPORTO ASSEGNATO CON LA 3ª EROGAZIONE DI 94 MLD	IMPORTO ASSEGNATO CON LA 4ª EROGAZIONE DI 130 MLD	TOTALE DELLE RATE
POGGIOFIORITO	CH	9.193.946.000	0,200	18.387.892	36.731,70721127	4.407.800	6.244.390	3.452.780	4.775.120	18.880.090
PRETORO	CH	11.673.870.000	0,200	23.347.740	46.639,51418275	5.596.740	7.928.720	4.384.110	6.063.140	23.972.710
RIPA TEATINA	CH	36.934.133.000	0,200	73.868.266	147.559,46570255	17.707.140	25.085.110	13.870.590	19.182.730	75.845.570
ROCCA SAN GIOVANNI	CH	24.284.245.000	0,200	48.568.490	97.020,55865748	11.642.470	16.493.490	9.119.930	12.612.670	49.868.560
ROCCASCALEGNA	CH	18.003.848.000	0,200	36.007.696	71.929,07957173	8.631.490	12.227.940	6.761.330	9.350.780	36.971.540
SAN BUONO	CH	12.387.452.000	0,200	24.774.904	49.490,42119213	5.938.850	8.413.370	4.652.100	6.433.750	25.438.070
SAN GIOVANNI TEATINO	CH	111.073.973.000	0,200	222.147.946	443.763,39115201	53.251.610	75.439.780	41.713.760	57.689.240	228.094.390
SAN MARTINO SULLA MARRUCINA	CH	10.418.253.000	0,200	20.836.506	41.623,06574880	4.994.770	7.075.920	3.912.570	5.411.000	21.394.260
SAN SALVO	CH	171.247.063.000	0,200	342.494.126	684.167,27473773	82.100.070	116.308.440	64.311.720	88.941.750	351.661.980
SAN VITO CHIETINO	CH	54.988.826.000	0,200	109.977.652	219.691,68151776	26.363.000	37.347.590	20.651.020	28.559.920	112.921.530
SCERNI	CH	44.012.784.000	0,200	88.025.568	175.840,13387080	21.100.820	29.892.820	16.528.970	22.859.220	90.381.830
TOLLO	CH	41.750.246.000	0,150	62.625.369	125.100,62154519	15.012.070	21.267.110	11.759.460	16.263.080	64.301.720
TORINO DI SANGRO	CH	35.123.041.000	0,200	70.246.082	140.323,78027687	16.838.850	23.855.040	13.190.430	18.242.090	72.126.410
TREGLIO	CH	14.149.097.000	0,200	28.298.194	56.528,55567216	6.783.430	9.609.850	5.313.680	7.348.710	29.055.670
VACRI	CH	16.669.445.000	0,200	33.338.890	66.597,86484654	7.991.740	11.321.640	6.260.200	8.657.720	34.231.300
VASTO	CH	481.449.865.000	0,200	962.899.730	1.923.491,33637345	230.818.960	326.993.530	180.808.190	250.053.870	988.674.550
VILLAMAGNA	CH	25.247.481.000	0,200	50.494.962	100.868,88479812	12.104.270	17.147.710	9.481.670	13.112.950	51.846.600
ACCIANO	AQ	6.325.242.000	0,200	12.650.484	25.270,64409389	3.032.480	4.296.010	2.375.440	3.285.180	12.989.110
AIELLI	AQ	16.581.471.000	0,200	33.162.942	66.246,39060357	7.949.570	11.261.890	6.227.160	8.612.030	34.050.650
CARAPELLE CALVISIO	AQ	1.631.064.000	0,200	3.262.128	6.516,43649972	781.970	1.107.790	612.540	847.140	3.349.440
CARSOLI	AQ	64.496.656.000	0,200	128.993.312	257.677,41993459	30.921.290	43.805.160	24.221.680	33.498.060	132.446.190
CASTEL DI IERI	AQ	5.678.202.000	0,200	11.356.404	22.685,58607484	2.722.270	3.856.550	2.132.440	2.949.130	11.660.390
CIVITA D'ANTINO	AQ	10.306.414.000	0,200	20.612.828	41.176,24591727	4.941.150	6.999.960	3.870.570	5.352.910	21.164.590
CIVITELLA ALFEDENA	AQ	3.666.916.000	0,200	7.333.832	14.650,08440123	1.758.010	2.490.510	1.377.110	1.904.510	7.530.140
COLLARMELE	AQ	13.614.825.000	0,200	27.229.650	54.394,02903092	6.527.280	9.246.980	5.113.040	7.071.220	27.958.520
COLLELONGO	AQ	19.064.792.000	0,200	38.129.584	76.167,76928946	9.140.130	12.948.520	7.159.770	9.901.810	39.150.230
GAGLIANO ATERNO	AQ	5.156.283.000	0,200	10.312.526	20.600,33230784	2.472.040	3.502.060	1.936.430	2.678.040	10.588.570
GIOIA DEI MARSI	AQ	26.297.390.000	0,100	26.297.390	52.531,74370942	6.303.810	8.930.400	4.937.980	6.829.130	27.001.320
MASSA D'ALBE	AQ	20.010.997.000	0,200	40.021.994	79.948,05307858	9.593.770	13.591.170	7.515.120	10.393.250	41.093.310
MOLINA ATERNO	AQ	6.677.010.000	0,200	13.354.020	26.676,02967939	3.201.120	4.534.920	2.507.550	3.467.880	13.711.470
MORINO	AQ	16.129.521.000	0,200	32.259.042	64.440,75730160	7.732.890	10.954.930	6.057.430	8.377.300	33.122.550
OCRE	AQ	16.297.288.000	0,200	32.594.576	65.111,02100814	7.813.320	11.068.870	6.120.440	8.464.430	33.467.060
ORICOLA	AQ	12.008.711.000	0,100	12.008.711	23.986,63645908	2.878.640	4.078.070	2.254.930	3.118.520	12.330.160
ORTUCCHIO	AQ	21.078.224.000	0,200	42.156.448	84.211,84467492	10.105.420	14.316.010	7.915.910	10.947.540	43.284.880
PESCOCOSTANZO	AQ	14.430.889.000	0,200	28.861.778	57.654,37273031	6.918.520	9.801.240	5.419.510	7.495.070	29.634.340
PRATOLA PELIGNA	AQ	95.740.250.000	0,200	191.480.500	382.502,01070724	45.900.240	65.025.340	35.955.190	49.725.260	196.606.030
RAIANO	AQ	34.815.388.000	0,200	69.630.776	139.094,64319921	16.691.360	23.646.090	13.074.900	18.082.300	71.494.650
SAN BENEDETTO DEI MARSI	AQ	38.874.874.000	0,200	77.749.748	155.313,12557666	18.637.570	26.403.230	14.599.430	20.190.710	79.830.940

RIPARTO DELL'ADDIZIONALE COMUNALE ALL'IRPEF - ANNO 1999

COMUNE	PROV	REDDITO IMPONIBILE COMUNALE 1999 (STIME) - CONTRIBUENTI CON IMPOSTA > 0	ALIQUOTA ADDIZIONALE IRPEF DELIBERATA DAL COMUNE	GETTITO TEORICO ADDIZIONEL IRPEF	PARAMETRO MILIARDO	IMPORTO ASSEGNATO CON LA 1ª EROGAZIONE DI 120 MLD	IMPORTO ASSEGNATO CON LA 2ª EROGAZIONE DI 170 MLD	IMPORTO ASSEGNATO CON LA 3ª EROGAZIONE DI 94 MLD	IMPORTO ASSEGNATO CON LA 4ª EROGAZIONE DI 130 MLD	TOTALE DELLE RATE
SAN BENEDETTO IN PERILLIS	AQ	2.883.220.000	0,200	5.766.440	11.519,05752608	1.382.290	1.958.240	1.082.790	1.497.480	5.920.800
SANTO STEFANO DI SESSANIO	AQ	1.796.439.000	0,200	3.592.878	7.177,14367377	861.260	1.220.110	674.650	933.030	3.689.050
SAN VINCENZO VALLE ROVETO	AQ	27.107.288.000	0,200	54.214.576	108.299,19867872	12.995.900	18.410.860	10.180.120	14.078.900	55.665.780
SCONTRONE	AQ	5.979.405.000	0,200	11.958.810	23.888,95407452	2.866.670	4.061.120	2.245.560	3.105.560	12.278.910
TORNIMPARTE	AQ	39.971.527.000	0,200	79.943.054	159.694,48010151	19.163.340	27.148.060	15.011.280	20.760.280	82.082.960
VILLETTA BARREA	AQ	6.426.188.000	0,200	12.852.376	25.673,94414766	3.080.870	4.364.570	2.413.350	3.337.610	13.196.400
ALANNO	PE	43.541.948.000	0,200	87.083.896	173.959,04711039	20.875.090	29.573.040	16.352.150	22.614.680	89.414.960
BRITTOLI	PE	4.254.291.000	0,200	8.508.582	16.996,76846085	2.039.610	2.889.450	1.597.700	2.209.580	8.736.340
CAPPELLE SUL TAVO	PE	34.666.065.000	0,200	69.332.130	138.498,06707010	16.619.770	23.544.670	13.018.820	18.004.750	71.188.010
CASTIGLIONE A CASAURIA	PE	9.669.149.000	0,200	19.338.298	38.630,24103580	4.635.630	6.567.140	3.631.240	5.021.930	19.855.940
CATIGNANO	PE	16.706.192.000	0,200	33.412.384	66.744,67667738	8.009.360	11.346.590	6.274.000	8.676.810	34.306.760
CORVARA	PE	4.206.299.000	0,100	4.206.299	8.402,51526989	1.008.300	1.428.430	789.840	1.092.330	4.318.900
CUGNOLI	PE	16.654.605.000	0,200	33.309.210	66.538,57599113	7.984.630	11.311.560	6.254.630	8.650.010	34.200.830
ELICE	PE	17.002.769.000	0,200	34.005.538	67.929,56285461	8.151.550	11.548.030	6.385.380	8.830.840	34.915.800
LETTOMANOPPELLO	PE	28.256.717.000	0,100	28.256.717	56.445,70109481	6.773.480	9.595.770	5.305.900	7.337.940	29.013.090
MOSCUFO	PE	31.041.775.000	0,200	62.083.550	124.018,28231514	14.882.190	21.083.110	11.657.720	16.122.380	63.745.400
NOCCIANO	PE	16.721.694.000	0,200	33.443.388	66.806,61035908	8.016.790	11.357.120	6.279.820	8.684.860	34.338.590
PENNE	PE	151.638.272.000	0,200	303.276.544	605.826,11743933	72.699.130	102.990.440	56.947.650	78.757.390	311.394.610
PIANELLA	PE	79.917.171.000	0,200	159.834.342	319.285,55228897	38.314.270	54.278.540	30.012.840	41.507.120	164.112.770
PIETRANICO	PE	7.566.787.000	0,200	15.133.574	30.230,87199055	3.627.700	5.139.250	2.841.700	3.930.010	15.538.660
ROSCIANO	PE	32.072.511.000	0,200	64.145.022	128.136,28485334	15.376.350	21.783.170	12.044.810	16.657.720	65.862.050
SAN VALENTINO IN ABRUZZO CITER	PE	20.814.463.000	0,200	41.628.926	83.158,06517417	9.978.970	14.136.870	7.816.860	10.810.550	42.743.250
SERRAMONACESCA	PE	7.136.960.000	0,200	14.273.920	28.513,62462848	3.421.630	4.847.320	2.680.280	3.706.770	14.656.000
TORRE DE' PASSERI	PE	41.765.747.000	0,200	83.531.494	166.862,75841341	20.023.530	28.366.670	15.685.100	21.692.160	85.767.460
TURRIVALIGNANI	PE	9.302.842.000	0,200	18.605.684	37.166,76915186	4.460.010	6.318.350	3.493.680	4.831.680	19.103.720
ATRI	TE	145.425.972.000	0,200	290.851.944	581.006,69988907	69.720.800	98.771.140	54.614.630	75.530.870	298.637.440
BASCIANO	TE	25.516.618.000	0,200	51.033.236	101.944,14252573	12.233.300	17.330.500	9.582.750	13.252.740	52.399.290
BISENTI	TE	25.790.617.000	0,100	25.790.617	51.519,41247219	6.182.330	8.758.300	4.842.820	6.697.520	26.480.970
CAMPLI	TE	87.635.343.000	0,200	175.270.686	350.121,23852318	42.014.550	59.520.610	32.911.400	45.515.760	179.962.320
CASTILENTI	TE	19.887.114.000	0,200	39.774.228	79.453,11498731	9.534.370	13.507.030	7.468.590	10.328.900	40.838.890
CERMIGNANO	TE	22.200.296.000	0,200	44.400.592	88.694,75333829	10.643.370	15.078.110	8.337.310	11.530.320	45.589.110
CONTROGUERRA	TE	29.650.731.000	0,100	29.650.731	59.230,38756656	7.107.650	10.069.170	5.567.660	7.699.950	30.444.430
FANO ADRIANO	TE	6.562.040.000	0,200	13.124.080	26.216,70085822	3.146.000	4.456.840	2.464.370	3.408.170	13.475.380
GIULIANOVA	TE	303.778.685.000	0,200	607.557.370	1.213.658,39155946	145.639.010	206.321.930	114.083.890	157.775.590	623.820.420
MARTINSICURO	TE	146.696.279.000	0,200	293.392.558	585.081,83789754	70.329.820	99.633.910	55.091.690	76.190.640	301.246.060
MONTEFINO	TE	12.835.616.000	0,200	25.671.232	51.280,92864460	6.153.710	8.717.760	4.820.410	6.666.520	26.358.400
MORRO D'ORO	TE	35.418.838.000	0,200	70.837.676	141.505,55019351	16.980.670	24.055.940	13.301.520	18.395.720	72.733.850
NOTARESCO	TE	76.532.988.000	0,100	76.532.988	152.882,52221732	18.345.900	25.990.030	14.370.960	19.874.730	78.581.620

RIPARTO DELL'ADDIZIONALE COMUNALE ALL'IRPEF - ANNO 1999

COMUNE	PROV	REDDITO IMPONIBILE COMUNALE 1999 (STIME) - CONTRIBUENTI CON IMPOSTA > 0	ALIQUOTA ADDIZIONALE IRPEF DELIBERATA DAL COMUNE	GETTITO TEORICO ADDIZIONEL IRPEF	PARAMETRO MILIARDO	IMPORTO ASSEGNATO CON LA 1ª EROGAZIONE DI 120 MLD	IMPORTO ASSEGNATO CON LA 2ª EROGAZIONE DI 170 MLD	IMPORTO ASSEGNATO CON LA 3ª EROGAZIONE DI 94 MLD	IMPORTO ASSEGNATO CON LA 4ª EROGAZIONE DI 130 MLD	TOTALE DELLE RATE
PENNA SANT'ANDREA	TE	16.971.486.000	0,200	33.942.972	67.804,58082875	8.136.550	11.526.780	6.373.630	8.814.800	34.851.560
PINETO	TE	146.721.869.000	0,200	293.443.738	586.184,07521627	70.342.090	99.651.290	55.101.300	76.203.930	301.298.610
ROCCA SANTA MARIA	TE	7.351.190.000	0,200	14.702.380	29.369,51758629	3.524.340	4.992.820	2.760.730	3.818.040	15.095.930
ACQUAVIVA COLLECROCE	CB	8.401.508.000	0,200	16.803.016	33.565,75424623	4.027.890	5.706.180	3.155.180	4.363.550	17.252.800
BOIANO	CB	92.996.575.000	0,200	185.993.150	371.540,46418707	44.584.860	63.161.880	34.924.800	48.300.260	190.971.800
COLLE D'ANCHISE	CB	8.153.324.000	0,100	8.153.324	16.287,10403382	1.954.450	2.768.810	1.530.990	2.117.320	8.371.570
GAMBATESA	CB	18.525.037.000	0,200	37.050.074	74.011,33693432	8.881.360	12.581.930	6.957.070	9.621.470	38.041.830
GUARDIAREGIA	CB	9.566.227.000	0,200	19.132.454	38.219,04645519	4.586.290	6.497.240	3.592.590	4.968.480	19.644.600
GUGLIONESI	CB	52.656.810.000	0,200	105.313.620	210.374,79745905	25.244.980	35.763.720	19.775.230	27.348.720	108.132.650
MOLISE	CB	1.730.204.000	0,200	3.460.408	6.912,52121165	829.500	1.175.130	649.780	898.630	3.553.040
MONACILIONI	CB	6.178.312.000	0,200	12.356.624	24.683,62849247	2.962.030	4.196.220	2.320.260	3.208.870	12.687.380
MONTECILFONE	CB	18.066.935.000	0,200	36.133.870	72.181,12512571	8.661.730	12.270.790	6.785.030	9.383.550	37.101.100
MONTEMITRO	CB	6.179.780.000	0,200	12.359.560	24.689,49345472	2.962.740	4.197.210	2.320.810	3.209.630	12.690.390
MONTENERO DI BISACCIA	CB	73.633.623.000	0,200	147.267.246	294.181,48430946	35.301.780	50.010.850	27.653.060	38.243.590	151.209.280
MONTORIO NEI FRENTANI	CB	7.514.888.000	0,200	15.029.776	30.023,52480007	3.602.820	5.104.000	2.822.210	3.903.060	15.432.090
ORATINO	CB	14.033.302.000	0,200	28.066.604	56.065,93080613	6.727.910	9.531.210	5.270.200	7.288.570	28.817.890
RICCIA	CB	53.843.603.000	0,100	53.843.603	107.558,13992141	12.906.980	18.284.880	10.110.460	13.982.560	55.284.880
SAN FELICE DEL MOLISE	CB	7.705.428.000	0,200	15.410.856	30.784,77133034	3.694.170	5.233.410	2.893.770	4.002.020	15.823.370
SAN GIACOMO DEGLI SCHIAVONI	CB	10.813.834.000	0,200	21.627.668	43.203,49328996	5.184.420	7.344.590	4.061.130	5.616.450	22.206.590
SAN GIULIANO DI PUGLIA	CB	10.735.195.000	0,200	21.470.390	42.889,31429398	5.146.720	7.291.180	4.031.600	5.575.610	22.045.110
SEPINO	CB	18.827.565.000	0,200	37.655.132	75.220,00257701	9.026.400	12.787.400	7.070.680	9.778.600	38.663.080
SPINETE	CB	13.852.791.000	0,100	13.852.791	27.672,37609786	3.320.680	4.704.300	2.601.200	3.597.410	14.223.590
TAVENNA	CB	10.988.774.000	0,200	21.977.548	43.902,41460835	5.268.290	7.463.410	4.126.830	5.707.310	22.565.840
TERMOLI	CB	397.714.574.000	0,200	795.429.148	1.588.951,60857187	190.674.190	270.121.770	149.361.450	206.563.710	816.721.120
TORELLA DEL SANNIO	CB	7.737.864.000	0,200	15.475.728	30.914,35982859	3.709.720	5.255.440	2.905.950	4.018.870	15.889.980
TRIVENTO	CB	45.862.629.000	0,200	91.725.258	183.230,64551033	21.987.680	31.149.210	17.223.680	23.819.980	94.180.550
BAGNOLI DEL TRIGNO	IS	10.991.208.000	0,200	21.982.416	43.912,13893949	5.269.460	7.465.060	4.127.740	5.708.580	22.570.840
CANTALUPO NEL SANNIO	IS	8.666.239.000	0,200	17.332.478	34.623,40909669	4.154.810	5.885.980	3.254.600	4.501.040	17.796.430
CASTELPIZZUTO	IS	1.578.372.000	0,200	3.156.744	6.305,92111096	756.710	1.072.010	592.760	819.770	3.241.250
CASTELVERRINO	IS	2.144.511.000	0,200	4.289.022	8.567,76297831	1.028.130	1.456.520	805.370	1.113.810	4.403.830
COLLI A VOLTURNO	IS	15.802.462.000	0,200	31.604.924	63.134,08925843	7.576.090	10.732.790	5.934.600	8.207.430	32.450.910
ISERNIA	IS	333.151.702.000	0,200	666.303.404	1.331.009,64208406	159.721.160	226.271.640	125.114.910	173.031.250	684.138.960
LONGANO	IS	6.076.967.000	0,200	12.153.934	24.278,73435156	2.913.450	4.127.380	2.282.200	3.156.230	12.479.260
MACCHIA D'ISERNIA	IS	10.792.025.000	0,200	21.584.050	43.116,36184471	5.173.960	7.329.780	4.052.940	5.605.130	22.161.810
MACCHIAGODENA	IS	17.672.492.000	0,200	35.344.984	70.605,24412885	8.472.630	12.002.890	6.636.890	9.178.680	36.291.090
MONTAQUILA	IS	28.572.434.000	0,200	57.144.868	114.152,75660759	13.698.330	19.405.970	10.730.360	14.839.860	58.674.520
PIETRABBONDANTE	IS	11.324.135.000	0,200	22.648.270	45.242,25085082	5.429.070	7.691.180	4.252.770	5.881.490	23.254.510
SAN PIETRO AVELLANA	IS	8.646.016.000	0,200	17.292.032	34.542,61404798	4.145.110	5.872.240	3.247.010	4.490.540	17.754.900

RIPARTO DELL'ADDIZIONALE COMUNALE ALL'IRPEF - ANNO 1999

COMUNE	PROV	REDDITO IMPONIBILE COMUNALE 1999 (STIME) - CONTRIBUENTI CON IMPOSTA > 0	ALIQUOTA ADDIZIONALE IRPEF DELIBERATA DAL COMUNE	GETTITO TEORICO ADDIZIONEL IRPEF	PARAMETRO MILIARDO	IMPORTO ASSEGNATO CON LA 1ª EROGAZIONE DI 120 MLD	IMPORTO ASSEGNATO CON LA 2ª EROGAZIONE DI 170 MLD	IMPORTO ASSEGNATO CON LA 3ª EROGAZIONE DI 94 MLD	IMPORTO ASSEGNATO CON LA 4ª EROGAZIONE DI 130 MLD	TOTALE DELLE RATE
SANT'ANGELO DEL PESCO	IS	4.875.260.000	0,200	9.750.520	19.477,66746714	2.337.320	3.311.200	1.830.900	2.532.100	10.011.520
SESTO CAMPANO	IS	24.493.412.000	0,100	24.493.412	48.928,11194394	5.871.370	8.317.780	4.599.240	6.360.650	25.149.040
VASTOGIRARDI	IS	10.732.318.000	0,100	10.732.318	21.438,91004332	2.572.670	3.644.610	2.015.260	2.787.060	11.019.600
VENAFRO	IS	135.879.691.000	0,200	271.759.382	542.867,34181056	65.144.080	92.287.450	51.029.530	70.572.750	279.033.810
AIELLO DEL SABATO	AV	27.537.322.000	0,200	55.074.644	110.017,27104841	13.202.070	18.702.940	10.341.620	14.302.240	56.548.870
ANDRETTA	AV	19.940.424.000	0,200	39.880.848	79.666,09941331	9.559.930	13.543.240	7.488.610	10.356.590	40.948.370
ATRIPALDA	AV	130.239.713.000	0,200	260.479.426	520.334,46848565	62.440.140	88.456.860	48.911.440	67.643.480	267.451.920
AVELLA	AV	58.374.075.000	0,200	116.748.150	233.216,44826157	27.985.970	39.646.800	21.922.350	30.318.140	119.873.260
AVELLINO	AV	941.059.618.000	0,100	941.059.618	1.879.863,46432344	225.583.620	319.576.790	176.707.170	244.382.250	966.249.830
BAIANO	AV	45.966.282.000	0,200	91.932.564	183.644,76058644	22.037.370	31.219.610	17.262.610	23.873.820	94.393.410
BISACCIA	AV	41.468.993.000	0,200	82.937.986	165.677,16508474	19.881.260	28.165.120	15.573.650	21.538.030	85.158.060
CALABRITTO	AV	23.600.592.000	0,200	47.201.184	94.289,22416519	11.314.710	16.029.170	8.863.190	12.257.600	48.464.670
CANDIDA	AV	8.831.439.000	0,200	17.662.878	35.283,41710971	4.234.010	5.998.180	3.316.640	4.586.840	18.135.670
CASALBORE	AV	17.643.933.000	0,200	35.287.866	70.491,14504384	8.458.940	11.983.490	6.626.170	9.163.850	36.232.450
CASSANO IRPINO	AV	7.996.711.000	0,200	15.993.422	31.948,50688759	3.833.820	5.431.250	3.003.160	4.153.310	16.421.540
CASTEL VETERE SUL CALORE	AV	24.559.865.000	0,200	49.119.730	98.121,71730488	11.774.610	16.680.690	9.223.440	12.755.820	50.434.560
CERVINARA	AV	88.224.059.000	0,200	176.448.118	352.473,28015390	42.296.790	59.920.460	33.132.490	45.821.530	181.171.270
CESINALI	AV	19.749.636.000	0,200	39.499.272	78.903,86207197	9.468.460	13.413.660	7.416.960	10.257.500	40.556.580
GRECI	AV	9.192.233.000	0,200	18.384.466	36.724,86342358	4.406.980	6.243.230	3.452.140	4.774.230	18.876.580
LACEDONIA	AV	32.380.857.000	0,200	64.761.714	129.368,19060869	15.524.180	21.992.590	12.160.610	16.817.860	66.495.240
LAURO	AV	37.693.199.000	0,200	75.386.398	150.592,09065663	18.071.050	25.600.650	14.155.660	19.576.970	77.404.330
MIRABELLA ECLANO	AV	71.469.693.000	0,100	71.469.693	142.768,06921399	17.132.170	24.270.570	13.420.200	18.559.850	73.382.790
MONTEFALCIONE	AV	34.188.143.000	0,200	68.376.286	136.588,67028075	16.390.640	23.220.070	12.839.330	17.756.530	70.206.570
MONTEFORTE IRPINO	AV	92.939.620.000	0,200	185.879.240	371.312,91723561	44.557.550	63.123.200	34.903.410	48.270.680	190.854.840
MONTEFREDANE	AV	23.561.473.000	0,200	47.122.946	94.132,93570598	11.295.950	16.002.600	8.848.500	12.237.280	48.384.330
MONTORO INFERIORE	AV	77.663.710.000	0,200	155.327.420	310.282,51162895	37.233.900	52.748.030	29.166.560	40.336.730	159.485.220
MONTORO SUPERIORE	AV	69.636.647.000	0,200	139.273.294	278.212,74225219	33.385.530	47.296.170	26.152.000	36.167.660	143.001.360
MOSCHIANO	AV	9.400.819.000	0,200	18.801.638	37.558,20743935	4.506.980	6.384.890	3.530.470	4.882.570	19.304.910
OSPEDALETTO D'ALPINOLO	AV	15.745.482.000	0,200	31.490.964	62.906,44242682	7.548.770	10.694.090	5.913.210	8.177.840	32.333.910
PAGO DEL VALLO DI LAURO	AV	12.885.040.000	0,200	25.770.080	51.478,38770050	6.177.410	8.751.330	4.838.970	6.692.190	26.459.900
PETRURO IRPINO	AV	3.391.393.000	0,200	6.782.786	13.549,31328880	1.625.920	2.303.380	1.273.630	1.761.410	6.964.340
QUADRELLE	AV	10.966.722.000	0,200	21.933.444	43.814,31232807	5.257.720	7.448.430	4.118.540	5.695.860	22.520.550
ROCCABASCERANA	AV	20.567.069.000	0,200	41.134.138	82.169,67520823	9.860.360	13.968.840	7.723.950	10.682.060	42.235.210
ROCCA SAN FELICE	AV	8.153.020.000	0,200	16.306.040	32.572,99352505	3.908.760	5.537.410	3.061.860	4.234.490	16.742.520
SAN MANGO SUL CALORE	AV	15.181.933.000	0,200	30.363.866	60.654,94814274	7.278.590	10.311.340	5.701.560	7.885.140	31.176.630
SAN MARTINO VALLE CAUDINA	AV	38.295.838.000	0,200	76.591.676	152.999,75753895	18.359.970	26.009.960	14.381.980	19.889.970	78.641.880
SAN POTITO ULTRA	AV	14.468.150.000	0,200	28.936.300	57.803,23809698	6.936.390	9.826.550	5.433.500	7.514.420	29.710.860
SANT'ANGELO ALL'ESCA	AV	9.698.798.000	0,200	19.397.596	38.748,69489523	4.649.840	6.587.280	3.642.380	5.037.330	19.916.830

RIPARTO DELL'ADDIZIONALE COMUNALE ALL'IRPEF - ANNO 1999

COMUNE	PROV	REDDITO IMPONIBILE COMUNALE 1999 (STIME) - CONTRIBUENTI CON IMPOSTA > 0	ALIQUOTA ADDIZIONALE IRPEF DELIBERATA DAL COMUNE	GETTITO TEORICO ADDIZIONEL IRPEF	PARAMETRO MILIARDO	IMPORTO ASSEGNATO CON LA 1ª EROGAZIONE DI 120 MLD	IMPORTO ASSEGNATO CON LA 2ª EROGAZIONE DI 170 MLD	IMPORTO ASSEGNATO CON LA 3ª EROGAZIONE DI 94 MLD	IMPORTO ASSEGNATO CON LA 4ª EROGAZIONE DI 130 MLD	TOTALE DELLE RATE
SANT'ANGELO DEI LOMBARDI	AV	41.949.486.000	0,200	83.898.972	167.596,83354843	20.111.620	28.491.460	15.754.100	21.787.590	86.144.770
SAVIGNANO IRPINO	AV	13.027.700.000	0,200	26.055.400	52.048,34377277	6.245.800	8.848.220	4.892.540	6.766.280	26.752.840
SENERCHIA	AV	7.390.354.000	0,200	14.780.708	29.525,98582977	3.543.120	5.019.420	2.775.440	3.838.380	15.176.360
SERINO	AV	59.454.372.000	0,200	118.908.744	237.532,45719889	28.503.890	40.380.520	22.328.050	30.879.220	122.091.680
SIRIGNANO	AV	16.719.521.000	0,200	33.439.042	66.797,92677668	8.015.750	11.355.650	6.279.000	8.683.730	34.334.130
SOLOFRA	AV	143.696.885.000	0,200	287.393.770	574.098,64132240	68.891.840	97.596.770	53.965.270	74.632.820	295.086.700
SPERONE	AV	23.854.292.000	0,200	47.708.584	95.302,80789947	11.436.340	16.201.480	8.958.460	12.389.360	48.985.640
SUMMONTE	AV	14.494.614.000	0,200	28.989.228	57.908,96722565	6.949.080	9.844.520	5.443.440	7.528.170	29.765.210
TAURANO	AV	9.562.745.000	0,100	9.562.745	19.102,56757414	2.292.310	3.247.440	1.795.640	2.483.330	9.818.720
TORRIONI	AV	3.825.144.000	0,200	7.650.288	15.282,23783878	1.833.870	2.597.980	1.436.530	1.986.690	7.855.070
VILLAMAINA	AV	9.727.448.000	0,200	19.454.896	38.863,15754398	4.663.580	6.606.740	3.653.140	5.052.210	19.975.670
VILLANOVA DEL BATTISTA	AV	17.767.475.000	0,200	35.534.950	70.984,72076990	8.518.170	12.067.400	6.672.560	9.228.010	36.486.140
ZUNGOLI	AV	13.026.005.000	0,200	26.052.010	52.041,57189878	6.244.990	8.847.070	4.891.910	6.765.400	26.749.370
AIROLA	BN	72.607.493.000	0,200	145.214.986	290.081,88368958	34.809.830	49.313.920	27.267.700	37.710.640	149.102.090
AMOROSI	BN	28.425.096.000	0,100	28.425.096	56.782,05548109	6.813.850	9.652.950	5.337.510	7.381.670	29.185.980
APOLLOSA	BN	23.143.757.000	0,200	46.287.514	92.464,07428244	11.095.690	15.718.890	8.691.620	12.020.330	47.526.530
ARPAISE	BN	10.143.926.000	0,200	20.287.852	40.527,07290262	4.863.250	6.889.600	3.809.540	5.268.520	20.830.910
BENEVENTO	BN	907.620.052.000	0,100	907.620.052	1.813.064,48880282	217.567.740	308.220.960	170.428.060	235.698.380	931.915.140
BONEA	BN	10.439.433.000	0,200	20.878.866	41.707,68420955	5.004.920	7.090.310	3.920.520	5.422.000	21.437.750
CALVI	BN	18.626.903.000	0,200	37.253.806	74.418,31257751	8.930.200	12.651.110	6.995.320	9.674.380	38.251.010
CAMPOLATTARO	BN	10.961.083.000	0,200	21.922.166	43.791,78336205	5.255.010	7.444.600	4.116.430	5.692.930	22.508.970
CAMPOLI DEL MONTE TABURNO	BN	12.588.068.000	0,200	25.176.136	50.291,92341695	6.035.030	8.549.630	4.727.440	6.537.950	25.850.050
CASALDUNI	BN	11.451.948.000	0,100	11.451.948	22.876,44505062	2.745.170	3.889.000	2.150.390	2.973.940	11.758.500
CASTELPOTO	BN	14.169.252.000	0,200	28.338.504	56.609,07904687	6.793.090	9.623.540	5.321.250	7.359.180	29.097.060
CASTELVETERE IN VAL FORTORE	BN	7.878.701.000	0,200	15.757.402	31.477,03264052	3.777.240	5.351.100	2.958.840	4.092.010	16.179.190
CEPPALONI	BN	35.853.378.000	0,200	71.706.756	143.241,62696094	17.188.990	24.351.080	13.464.710	18.621.410	73.626.190
CERRETO SANNITA	BN	43.267.684.000	0,200	86.535.368	172.863,30596218	20.743.600	29.386.760	16.249.150	22.472.230	88.851.740
CUSANO MUTRI	BN	31.300.005.000	0,200	62.600.010	125.049,96433210	15.006.000	21.258.490	11.754.700	16.256.490	64.275.680
FAICCHIO	BN	28.274.073.000	0,200	56.548.146	112.960,74298305	13.555.290	19.203.330	10.618.310	14.684.900	58.081.830
FOGLIANISE	BN	31.956.839.000	0,200	63.913.678	127.674,15139764	15.320.900	21.704.610	12.001.370	16.597.640	65.624.520
FOIANO DI VAL FORTORE	BN	12.458.808.000	0,200	24.917.616	49.775,50310361	5.973.060	8.461.840	4.678.900	6.470.810	25.584.610
FRAGNETO L'ABATE	BN	10.505.349.000	0,200	21.010.698	41.971,03220099	5.036.520	7.135.070	3.945.280	5.456.230	21.573.100
FRAGNETO MONFORTE	BN	18.022.366.000	0,200	36.044.732	72.003,06279440	8.640.370	12.240.520	6.768.290	9.360.400	37.009.580
FRASSO TELESINO	BN	25.312.408.000	0,200	50.624.816	101.128,28153093	12.135.390	17.191.810	9.506.060	13.146.680	51.979.940
GINESTRA DEGLI SCHIAVONI	BN	4.958.909.000	0,200	9.917.818	0,00000000	2.377.420	3.368.020	1.862.310	2.575.540	10.183.290
MELIZZANO	BN	16.186.081.000	0,200	32.372.162	64.666,72614674	7.760.010	10.993.340	6.078.670	8.406.670	33.238.690
MOIANO	BN	32.047.257.000	0,200	64.094.514	128.035,38992380	15.364.250	21.766.020	12.035.330	16.644.600	65.810.200
MONTESARCHIO	BN	118.837.815.000	0,200	237.675.630	474.781,53843921	56.973.780	80.712.860	44.629.460	61.721.600	244.037.700

RIPARTO DELL'ADDIZIONALE COMUNALE ALL'IRPEF - ANNO 1999

COMUNE	PROV	REDDITO IMPONIBILE COMUNALE 1999 (STIME) - CONTRIBUENTI CON IMPOSTA > 0	ALIQUOTA ADDIZIONALE IRPEF DELIBERATA DAL COMUNE	GETTITO TEORICO ADDIZIONEL IRPEF	PARAMETRO MILIARDO	IMPORTO ASSEGNATO CON LA 1ª EROGAZIONE DI 120 MLD	IMPORTO ASSEGNATO CON LA 2ª EROGAZIONE DI 170 MLD	IMPORTO ASSEGNATO CON LA 3ª EROGAZIONE DI 94 MLD	IMPORTO ASSEGNATO CON LA 4ª EROGAZIONE DI 130 MLD	TOTALE DELLE RATE
PAGO VEIANO	BN	15.512.689.000	0,200	31.025.378	61.976,38646208	7.437.170	10.535.990	5.825.780	8.056.930	31.855.870
PANNARANO	BN	17.105.036.000	0,200	34.210.072	68.338,14057536	8.200.580	11.617.480	6.423.780	8.883.960	35.125.800
PIETRAROIA	BN	5.726.794.000	0,200	11.453.588	22.879,72111945	2.745.570	3.889.550	2.150.690	2.974.360	11.760.170
PONTE	BN	27.162.539.000	0,200	54.325.078	108.519,93579935	13.022.390	18.448.390	10.200.870	14.107.590	55.779.240
PONTELANDOLFO	BN	26.016.151.000	0,200	52.032.302	103.939,87970956	12.472.790	17.669.780	9.770.350	13.512.180	53.425.100
SAN GIORGIO DEL SANNIO	BN	96.849.112.000	0,200	193.698.224	386.932,14270080	46.431.860	65.778.460	36.371.620	50.301.180	198.883.120
SAN LEUCIO DEL SANNIO	BN	29.234.746.000	0,200	58.469.492	116.798,82941099	14.015.860	19.855.800	10.979.090	15.183.850	60.034.600
SAN MARTINO SANNITA	BN	10.295.523.000	0,100	10.295.523	20.566,36706496	2.467.960	3.496.280	1.933.240	2.673.630	10.571.110
SANTA CROCE DEL SANNIO	BN	9.300.341.000	0,200	18.600.682	37.156,77714193	4.458.810	6.316.650	3.492.740	4.830.380	19.098.580
SASSINORO	BN	6.519.969.000	0,100	6.519.969	13.024,30927561	1.562.920	2.214.130	1.224.280	1.693.160	6.694.490
SOLOPACA	BN	43.462.609.000	0,200	86.925.218	173.642,07147028	20.837.050	29.519.150	16.322.350	22.573.470	89.252.020
TELESE	BN	55.852.300.000	0,200	111.704.600	223.141,43792839	26.776.970	37.934.040	20.975.290	29.008.390	114.694.690
TORRECUSO	BN	28.402.838.000	0,100	28.402.838	56.737,59283474	6.808.510	9.645.390	5.333.330	7.375.890	29.163.120
ARIENZO	CE	37.989.456.000	0,200	75.978.912	151.775,69836797	18.213.080	25.801.870	14.266.920	19.730.840	78.012.710
AVERSA	CE	498.446.668.000	0,200	996.893.336	1.991.397,06382972	238.967.650	338.537.500	187.191.320	258.881.620	1.023.578.090
CAMIGLIANO	CE	14.042.841.000	0,200	28.085.682	56.104,04107512	6.732.480	9.537.690	5.273.780	7.293.520	28.837.470
CAPODRISE	CE	55.607.255.000	0,200	111.214.510	222.162,43270109	26.659.490	37.767.610	20.883.270	28.881.120	114.191.490
CAPUA	CE	220.043.157.000	0,200	440.086.314	879.117,71689408	105.494.130	149.450.010	82.637.060	114.285.300	451.866.500
CARINARO	CE	44.751.247.000	0,200	89.502.494	178.790,44559792	21.454.850	30.394.380	16.806.300	23.242.760	91.898.290
CARINOLA	CE	78.509.512.000	0,200	157.019.024	313.661,66476110	37.639.400	53.322.480	29.484.200	40.776.020	161.222.100
CASAL DI PRINCIPE	CE	90.861.851.000	0,200	181.723.702	363.011,80228881	43.561.420	61.712.010	34.123.110	47.191.530	186.588.070
CASERTA	CE	1.215.589.272.000	0,200	2.431.178.544	4.856.529,41927922	582.783.530	825.610.000	456.513.760	631.348.820	2.496.256.110
CASTEL CAMPAGNANO	CE	10.831.671.000	0,200	21.663.342	43.274,75577742	5.192.970	7.356.710	4.067.830	5.625.720	22.243.230
CASTELLO DEL MATESE	CE	10.846.320.000	0,200	21.692.640	43.333,28154850	5.199.990	7.366.660	4.073.330	5.633.330	22.273.310
CASTEL MORRONE	CE	32.842.292.000	0,200	65.684.584	131.211,71843853	15.745.410	22.305.990	12.333.900	17.057.520	67.442.820
CASTEL VOLTURNO	CE	99.264.635.000	0,200	198.529.270	396.582,65441776	47.589.920	67.419.050	37.278.770	51.555.740	203.843.480
CIORLANO	CE	6.208.571.000	0,200	12.417.142	24.804,51942750	2.976.540	4.216.770	2.331.620	3.224.590	12.749.520
FONTEGRECA	CE	8.384.214.000	0,200	16.768.428	33.496,66115557	4.019.600	5.694.430	3.148.690	4.354.570	17.217.290
GALLO	CE	7.082.730.000	0,200	14.165.460	28.296,96461307	3.395.640	4.810.480	2.659.910	3.678.600	14.544.630
GALLUCCIO	CE	22.365.132.000	0,200	44.730.264	89.353,30709637	10.722.400	15.190.060	8.399.210	11.615.930	45.927.600
GIOIA SANNITICA	CE	26.515.778.000	0,200	53.031.556	105.935,99244275	12.712.320	18.009.120	9.957.980	13.771.680	54.451.100
GRAZZANISE	CE	46.525.753.000	0,200	93.051.506	185.879,96242091	22.305.590	31.599.590	17.472.720	24.164.390	95.542.290
LETINO	CE	6.093.814.000	0,100	6.093.814	12.173,02079259	1.460.760	2.069.410	1.144.260	1.582.490	6.256.920
LIBERI	CE	9.698.689.000	0,200	19.397.378	38.748,25941779	4.649.790	6.587.200	3.642.340	5.037.270	19.916.600
LUSCIANO	CE	73.595.236.000	0,200	147.190.472	294.028,12034096	35.283.370	49.984.780	27.638.640	38.223.660	151.130.450
MACERATA CAMPANIA	CE	65.885.916.000	0,200	131.771.832	263.227,79966930	31.587.340	44.748.730	24.743.410	34.219.610	135.299.090
MARCIANISE	CE	321.026.335.000	0,200	642.052.670	1.282.566,30442761	153.907.960	218.036.270	120.561.230	166.733.620	659.239.080
ORTA DI ATELLA	CE	70.933.673.000	0,200	141.867.346	283.394,62816683	34.007.350	48.177.090	26.639.090	36.841.300	145.664.830

RIPARTO DELL'ADDIZIONALE COMUNALE ALL'IRPEF - ANNO 1999

COMUNE	PROV	REDDITO IMPONIBILE COMUNALE 1999 (STIME) - CONTRIBUENTI CON IMPOSTA > 0	ALIQUOTA ADDIZIONALE IRPEF DELIBERATA DAL COMUNE	GETTITO TEORICO ADDIZIONEL IRPEF	PARAMETRO MILIARDO	IMPORTO ASSEGNATO CON LA 1ª EROGAZIONE DI 120 MLD	IMPORTO ASSEGNATO CON LA 2ª EROGAZIONE DI 170 MLD	IMPORTO ASSEGNATO CON LA 3ª EROGAZIONE DI 94 MLD	IMPORTO ASSEGNATO CON LA 4ª EROGAZIONE DI 130 MLD	TOTALE DELLE RATE
PIANA DI MONTE VERNA	CE	24.593.208.000	0,200	49.186.416	98.254,92945487	11.790.590	16.703.340	9.235.960	12.773.140	50.503.030
PIEDIMONTE MATESE	CE	129.955.471.000	0,200	259.910.942	519.198,86317308	62.303.860	88.263.810	48.804.690	67.495.850	266.868.210
PIGNATARO MAGGIORE	CE	64.104.990.000	0,200	128.209.980	256.112,63362449	30.733.520	43.539.150	24.074.590	33.294.640	131.641.900
PRATELLA	CE	14.544.919.000	0,200	29.089.838	58.109,94605794	6.973.190	9.878.690	5.462.330	7.554.290	29.868.500
RECALE	CE	57.853.729.000	0,200	115.707.458	231.137,55885755	27.736.510	39.293.380	21.726.930	30.047.880	118.804.700
RIARDO	CE	25.634.544.000	0,200	51.269.088	102.415,28117551	12.289.830	17.410.600	9.627.040	13.313.990	52.641.460
ROCCAMONFINA	CE	33.572.747.000	0,200	67.145.494	134.130,03655689	16.095.600	22.802.110	12.608.220	17.436.900	68.942.830
ROCCAROMANA	CE	7.643.480.000	0,200	15.286.960	30.537,27631587	3.664.470	5.191.340	2.870.500	3.969.850	15.696.160
SAN FELICE A CANCELLO	CE	126.681.895.000	0,200	253.363.790	506.120,25305661	60.734.430	86.040.440	47.575.300	65.795.630	260.145.800
SAN GREGORIO MATESE	CE	7.726.838.000	0,100	7.726.838	15.435,15434422	1.852.220	2.623.980	1.450.900	2.006.570	7.933.670
SANTA MARIA LA FOSSA	CE	18.014.058.000	0,200	36.028.116	71.969,87062387	8.636.380	12.234.880	6.765.170	9.356.080	36.992.510
SAN TAMMARO	CE	33.487.696.000	0,200	66.975.392	133.790,24030074	16.054.830	22.744.340	12.576.280	17.392.730	68.768.180
SANT'ARPINO	CE	83.321.432.000	0,200	166.642.864	332.886,27588717	39.946.350	56.590.670	31.291.310	43.275.220	171.103.550
TEANO	CE	117.208.097.000	0,200	234.416.194	468.270,47948662	56.192.460	79.605.980	44.017.420	60.875.160	240.691.020
TEVEROLA	CE	65.284.186.000	0,200	130.568.372	260.823,76442912	31.298.850	44.340.040	24.517.430	33.907.090	134.063.410
TORA E PICCILLI	CE	12.129.168.000	0,050	6.064.584	12.114,63085851	1.453.760	2.059.490	1.138.770	1.574.900	6.226.920
VAIRANO PATENORA	CE	58.982.681.000	0,200	117.965.362	235.647,95453745	28.277.750	40.060.150	22.150.910	30.634.230	121.123.040
VALLE DI MADDALONI	CE	18.622.464.000	0,200	37.244.928	74.400,57785856	8.928.070	12.648.100	6.993.650	9.672.070	38.241.890
VILLA DI BRIANO	CE	28.715.566.000	0,100	28.715.566	57.362,29920852	6.883.480	9.751.590	5.392.060	7.457.100	29.484.230
AFRAGOLA	NA	385.404.313.000	0,200	770.808.626	1.539.769,58131759	184.772.350	261.760.830	144.738.340	200.170.050	791.441.570
ARZANO	NA	269.986.362.000	0,200	539.972.724	1.078.651,10367408	129.438.130	183.370.690	101.393.200	140.224.640	554.426.660
BOSCOREALE	NA	193.149.501.000	0,200	386.299.002	771.672,02404004	92.600.640	131.184.240	72.537.170	100.317.360	396.639.410
BRUSCIANO	NA	98.253.477.000	0,150	147.380.216	294.407,15251535	35.328.860	50.049.220	27.674.270	38.272.930	151.325.280
CALVIZZANO	NA	74.221.051.000	0,200	148.442.102	296.528,38011499	35.583.410	50.409.820	27.873.670	38.548.690	152.415.590
CAPRI	NA	111.060.450.000	0,200	222.120.900	443.709,36398276	53.245.120	75.430.590	41.708.680	57.682.220	228.066.610
CARBONARA DI NOLA	NA	14.433.204.000	0,100	14.433.204	28.831,81081597	3.459.820	4.901.410	2.710.190	3.748.130	14.819.550
CASALNUOVO DI NAPOLI	NA	272.290.093.000	0,200	544.580.186	1.087.854,98333419	130.542.600	184.935.350	102.258.370	141.421.150	559.157.470
CASAVATORE	NA	158.254.865.000	0,100	158.254.865	316.130,38438224	37.935.650	53.742.160	29.716.260	41.096.950	162.491.020
CASTELLAMMARE DI STABIA	NA	725.965.247.000	0,200	1.451.930.494	2.900.380,63072821	348.045.680	493.064.710	272.635.780	377.049.480	1.490.795.650
CERCOLA	NA	155.290.307.000	0,100	155.290.307	310.208,37459086	37.225.000	52.735.420	29.159.590	40.327.090	159.447.100
CICCIANO	NA	105.577.597.000	0,200	211.155.194	421.804,23738332	50.616.510	71.706.720	39.649.600	54.834.550	216.807.380
CRISPANO	NA	55.205.309.000	0,200	110.410.618	220.556,57567444	26.466.790	37.494.620	20.732.320	28.672.350	113.366.080
FORIO D'ISCHIA	NA	127.071.723.000	0,200	254.143.446	507.677,69617829	60.921.320	86.305.210	47.721.700	65.998.100	260.946.330
FRATTAMAGGIORE	NA	310.984.983.000	0,200	621.969.966	1.242.449,03577394	149.093.880	211.216.340	116.790.210	161.518.370	638.618.800
FRATTAMINORE	NA	85.987.031.000	0,200	171.974.062	343.535,89271227	41.224.310	58.401.100	32.292.370	44.659.670	176.577.450
GIUGLIANO IN CAMPANIA	NA	523.188.402.000	0,200	1.046.376.804	2.090.245,38523460	250.829.450	355.341.710	196.483.070	271.731.900	1.074.386.130
GRUMO NEVANO	NA	145.605.440.000	0,200	291.210.880	581.723,71149973	69.806.840	98.893.030	54.682.030	75.624.080	299.005.980
ISCHIA	NA	194.159.136.000	0,200	388.318.272	775.705,72373876	93.084.690	131.869.970	72.916.340	100.841.740	398.712.740

RIPARTO DELL'ADDIZIONALE COMUNALE ALL'IRPEF - ANNO 1999

COMUNE	PROV	REDDITO IMPONIBILE COMUNALE 1999 (STIME) - CONTRIBUENTI CON IMPOSTA > 0	ALIQUOTA ADDIZIONALE IRPEF DELIBERATA DAL COMUNE	GETTITO TEORICO ADDIZIONEL IRPEF	PARAMETRO MILIARDO	IMPORTO ASSEGNATO CON LA 1ª EROGAZIONE DI 120 MLD	IMPORTO ASSEGNATO CON LA 2ª EROGAZIONE DI 170 MLD	IMPORTO ASSEGNATO CON LA 3ª EROGAZIONE DI 94 MLD	IMPORTO ASSEGNATO CON LA 4ª EROGAZIONE DI 130 MLD	TOTALE DELLE RATE
LETTERE	NA	28.440.828.000	0,200	56.881.656	113.626,96354124	13.635.240	19.316.580	10.680.930	14.771.500	58.404.250
LIVERI	NA	16.955.887.000	0,200	33.911.774	67.742,25961207	8.129.070	11.516.180	6.367.770	8.806.490	34.819.510
MARIGLIANELLA	NA	44.597.991.000	0,200	89.195.982	178.178,15632405	21.381.380	30.290.290	16.748.750	23.163.160	91.583.580
META	NA	85.101.498.000	0,100	85.101.498	169.999,00302745	20.399.880	28.899.830	15.979.910	22.099.870	87.379.490
NOLA	NA	329.234.555.000	0,100	329.234.555	657.679,91665889	78.921.590	111.805.590	61.821.910	85.498.390	338.047.480
OTTAVIANO	NA	183.744.795.000	0,200	367.489.590	734.098,28723540	88.091.790	124.796.710	69.005.240	95.432.780	377.326.520
PIANO DI SORRENTO	NA	143.078.470.000	0,200	286.156.940	571.627,94607195	68.595.350	97.176.750	53.733.030	74.311.630	293.816.760
PIMONTE	NA	29.052.357.000	0,200	58.104.714	116.070,14780392	13.928.420	19.731.920	10.910.590	15.089.120	59.660.050
POMIGLIANO D'ARCO	NA	449.607.133.000	0,200	899.214.266	1.796.273,06593430	215.552.770	305.366.420	168.849.670	233.515.500	923.284.360
POZZUOLI	NA	705.760.333.000	0,200	1.411.520.666	2.819.657,83930907	338.358.940	479.341.830	265.047.840	366.555.520	1.449.304.130
PROCIDA	NA	118.115.980.000	0,200	236.231.960	471.897,65899563	56.627.720	80.222.600	44.358.380	61.346.700	242.555.400
SAN PAOLO BEL SITO	NA	29.899.665.000	0,200	59.799.330	119.455,31771614	14.334.640	20.307.400	11.228.800	15.529.190	61.400.030
SAN SEBASTIANO AL VESUVIO	NA	112.737.109.000	0,100	112.737.109	225.203,98094752	27.024.480	38.284.680	21.169.170	29.276.520	115.754.850
SANT'AGNELLO	NA	91.130.284.000	0,200	182.260.568	364.084,24739148	43.690.110	61.894.320	34.223.920	47.330.950	187.139.300
SANTA MARIA LA CARITA'	NA	57.055.014.000	0,200	114.110.028	227.946,52798514	27.353.580	38.750.910	21.426.970	29.633.050	117.164.510
SANT'ANTIMO	NA	179.584.988.000	0,200	359.169.976	717.479,00180786	86.097.480	121.971.430	67.443.030	93.272.270	368.784.210
SAN VITALIANO	NA	45.412.050.000	0,200	90.824.100	181.430,48963563	21.771.660	30.843.180	17.054.470	23.585.960	93.255.270
SCISCIANO	NA	44.256.445.000	0,200	88.512.890	176.813,60973315	21.217.630	30.058.310	16.620.480	22.985.770	90.882.190
SERRARA FONTANA	NA	26.403.446.000	0,200	52.806.892	105.487,20297472	12.658.460	17.932.820	9.915.800	13.713.340	54.220.420
STRIANO	NA	46.134.980.000	0,200	92.269.960	184.318,74382967	22.118.250	31.334.190	17.325.960	23.961.440	94.739.840
TERZIGNO	NA	93.907.569.000	0,200	187.815.138	375.180,07278160	45.021.610	63.780.610	35.266.930	48.773.410	192.842.560
TRECASE	NA	79.227.567.000	0,200	158.455.134	316.530,44232642	37.983.650	53.810.170	29.753.860	41.148.960	162.696.640
VICO EQUENSE	NA	187.443.343.000	0,200	374.886.686	748.874,74798934	89.864.970	127.308.710	70.394.230	97.353.720	384.921.630
VISCIANO	NA	27.799.944.000	0,200	55.599.888	111.066,50000965	13.327.980	18.881.300	10.440.250	14.438.640	57.088.170
VOLLA	NA	129.752.538.000	0,200	259.505.076	518.388,10405621	62.206.570	88.125.980	48.728.480	67.390.450	266.451.480
AMALFI	SA	63.630.526.000	0,200	127.261.052	254.217,05225711	30.506.050	43.216.900	23.896.400	33.048.220	130.667.570
ANGRI	SA	261.942.611.000	0,200	523.885.222	1.046.514,66230142	125.581.760	177.907.490	98.372.380	136.046.910	537.908.540
ASCEA	SA	46.573.630.000	0,200	93.147.260	186.071,24089330	22.328.550	31.632.110	17.490.700	24.189.260	95.640.620
ATRANI	SA	10.169.538.000	0,100	10.169.538	20.314,69905794	2.437.760	3.453.500	1.909.580	2.640.910	10.441.750
AULETTA	SA	17.954.134.000	0,200	35.908.268	71.730,46190612	8.607.650	12.194.180	6.742.660	9.324.960	36.869.450
BARONISSI	SA	134.340.608.000	0,200	268.681.216	536.718,38834380	64.406.210	91.242.130	50.451.530	69.773.390	275.873.260
BUONABITACOLO	SA	18.917.196.000	0,200	37.834.392	75.578,09288092	9.069.370	12.848.280	7.104.340	9.825.150	38.847.140
CALVANICO	SA	9.701.978.000	0,200	19.403.956	38.761,39964996	4.651.370	6.589.440	3.643.570	5.038.980	19.923.360
CAMEROTA	SA	43.644.982.000	0,200	87.289.964	174.370,68915405	20.924.480	29.643.020	16.390.840	22.668.190	89.626.530
CAMPAGNA	SA	105.704.728.000	0,200	211.409.456	422.312,15190332	50.677.460	71.793.070	39.697.340	54.900.580	217.068.450
CASTELLABATE	SA	63.491.204.000	0,200	126.982.408	253.660,43218211	30.439.250	43.122.270	23.844.080	32.975.860	130.381.460
CASTELNUOVO CILENTO	SA	18.290.607.000	0,200	36.581.214	73.074,74081753	8.768.970	12.422.710	6.869.030	9.499.720	37.560.430
CASTIGLIONE DEL GENOVESI	SA	9.809.805.000	0,200	19.619.610	39.192,19071546	4.703.060	6.662.670	3.684.070	5.094.980	20.144.780

RIPARTO DELL'ADDIZIONALE COMUNALE ALL'IRPEF - ANNO 1999

COMUNE	PROV	REDDITO IMPONIBILE COMUNALE 1999 (STIME) - CONTRIBUENTI CON IMPOSTA > 0	ALIQUOTA ADDIZIONALE IRPEF DELIBERATA DAL COMUNE	GETTITO TEORICO ADDIZIONEL IRPEF	PARAMETRO MILIARDO	IMPORTO ASSEGNATO CON LA 1ª EROGAZIONE DI 120 MLD	IMPORTO ASSEGNATO CON LA 2ª EROGAZIONE DI 170 MLD	IMPORTO ASSEGNATO CON LA 3ª EROGAZIONE DI 94 MLD	IMPORTO ASSEGNATO CON LA 4ª EROGAZIONE DI 130 MLD	TOTALE DELLE RATE
CAVA DE' TIRRENI	SA	591.902.140.000	0,200	1.183.804.280	2.364.770,91601408	283.772.510	402.011.060	222.288.470	307.420.220	1.215.492.260
CENTOLA	SA	37.112.311.000	0,200	74.224.622	148.271,32349761	17.792.560	25.206.120	13.937.500	19.275.270	76.211.450
CERASO	SA	22.458.886.000	0,200	44.917.772	89.727,87362937	10.767.340	15.253.740	8.434.420	11.664.620	46.120.120
CICERALE	SA	11.985.914.000	0,200	23.971.828	47.886,19420948	5.746.340	8.140.650	4.501.300	6.225.200	24.613.490
CONCA DEI MARINI	SA	6.426.819.000	0,200	12.853.638	25.676,46512257	3.081.180	4.365.000	2.413.590	3.337.940	13.197.710
CONTURSI	SA	29.899.094.000	0,200	59.798.188	119.453,03645358	14.334.360	20.307.020	11.228.580	15.528.890	61.398.850
FURORE	SA	6.269.232.000	0,200	12.538.464	25.046,87261199	3.005.620	4.257.970	2.354.410	3.256.090	12.874.090
GIFFONI SEI CASALI	SA	29.049.120.000	0,200	58.098.240	116.057,21532246	13.926.870	19.729.730	10.909.380	15.087.440	59.653.420
GIOI	SA	14.639.479.000	0,200	29.278.958	58.487,73272690	7.018.530	9.942.910	5.497.850	7.603.400	30.062.690
ISPANI	SA	9.037.623.000	0,100	9.037.623	18.053,58232047	2.166.430	3.069.110	1.697.040	2.346.970	9.279.550
LAURINO	SA	12.149.495.000	0,200	24.298.990	48.539,73398417	5.824.770	8.251.750	4.562.730	6.310.160	24.949.410
LAURITO	SA	12.711.857.000	0,100	12.711.857	25.393,24297943	3.047.190	4.316.850	2.386.960	3.301.120	13.052.120
MAGLIANO VETERE	SA	9.560.323.000	0,200	19.120.646	38.195,45875962	4.583.450	6.493.230	3.590.370	4.965.410	19.632.460
MAIORI	SA	59.189.574.000	0,200	118.379.148	236.474,53466964	28.376.940	40.200.670	22.228.610	30.741.690	121.547.910
MINORI	SA	31.010.085.000	0,200	62.020.170	123.891,67424048	14.867.000	21.061.580	11.645.820	16.105.920	63.680.320
MOIO DELLA CIVITELLA	SA	15.305.517.000	0,200	30.611.034	61.148,69166744	7.337.840	10.395.280	5.747.980	7.949.330	31.430.430
MORIGERATI	SA	5.121.660.000	0,200	10.243.320	20.462,08619843	2.455.450	3.478.550	1.923.440	2.660.070	10.517.510
NOCERA SUPERIORE	SA	205.760.526.000	0,200	411.521.052	822.055,66539861	98.646.680	139.749.460	77.273.230	106.867.240	422.536.610
NOVI VELIA	SA	15.530.459.000	0,200	31.060.918	62.047,38127074	7.445.690	10.548.050	5.832.450	8.066.160	31.892.350
OGLIASTRO CILENTO	SA	20.183.916.000	0,200	40.367.832	80.638,90008587	9.676.670	13.708.610	7.580.060	10.483.060	41.448.400
OLIVETO CITRA	SA	33.104.250.000	0,200	66.208.500	132.258,29458305	15.870.990	22.483.910	12.432.280	17.193.580	67.980.760
PAGANI	SA	265.211.867.000	0,200	530.423.734	1.059.576,01312844	127.149.120	180.127.920	99.600.140	137.744.880	544.622.060
PELLEZZANO	SA	99.154.852.000	0,200	198.309.704	396.144,04872954	47.537.290	67.344.490	37.237.540	51.498.730	203.618.050
PERITO	SA	9.244.543.000	0,200	18.489.086	36.933,85264368	4.432.060	6.278.750	3.471.780	4.801.400	18.983.990
PISCIOTTA	SA	29.370.451.000	0,200	58.740.902	117.340,99882629	14.080.920	19.947.970	11.030.050	15.254.330	60.313.270
POLLICA	SA	24.609.735.000	0,200	49.219.470	98.320,95822261	11.798.510	16.714.560	9.242.170	12.781.720	50.536.960
PONTECAGNANO FAIANO	SA	214.065.184.000	0,200	428.130.368	855.234,48395440	102.628.140	145.389.860	80.392.040	111.180.480	439.590.520
POSITANO	SA	41.413.406.000	0,200	82.826.812	165.455,08357494	19.854.610	28.127.360	15.552.780	21.509.160	85.043.910
PRIGNANO CILENTO	SA	5.432.898.000	0,200	10.865.796	21.705,54608921	2.604.670	3.689.940	2.040.320	2.821.720	11.156.650
RAVELLO	SA	24.127.848.000	0,200	48.255.696	96.395,72044191	11.567.490	16.387.270	9.061.200	12.531.440	49.547.400
RICIGLIANO	SA	10.260.710.000	0,200	20.521.420	40.993,64902728	4.919.240	6.968.920	3.853.400	5.329.170	21.070.730
ROFRANO	SA	12.267.847.000	0,200	24.535.694	49.012,57459166	5.881.510	8.332.140	4.607.180	6.371.630	25.192.460
ROMAGNANO AL MONTE	SA	4.074.201.000	0,200	8.148.402	16.277,27183212	1.953.270	2.767.140	1.530.060	2.116.040	8.366.510
ROSCIGNO	SA	9.916.693.000	0,200	19.833.386	39.619,23028263	4.754.310	6.735.270	3.724.210	5.150.500	20.364.290
RUTINO	SA	7.551.054.000	0,100	7.551.054	15.084,00770814	1.810.080	2.564.280	1.417.900	1.960.920	7.753.180
SALENTO	SA	17.920.619.000	0,200	35.841.238	71.596,56258072	8.591.590	12.171.420	6.730.080	9.307.550	36.800.640
SAN CIPRIANO PICENTINO	SA	44.104.830.000	0,150	66.157.245	132.155,90744411	15.858.710	22.466.500	12.422.650	17.180.270	67.928.130
SAN MANGO PIEMONTE	SA	16.418.081.000	0,100	16.418.081	32.796,80695661	3.935.620	5.575.460	3.082.900	4.263.580	16.857.560

RIPARTO DELL'ADDIZIONALE COMUNALE ALL'IRPEF - ANNO 1999

COMUNE	PROV	REDDITO IMPONIBILE COMUNALE 1999 (STIME) - CONTRIBUENTI CON IMPOSTA > 0	ALIQUOTA ADDIZIONALE IRPEF DELIBERATA DAL COMUNE	GETTITO TEORICO ADDIZIONEL IRPEF	PARAMETRO MILIARDO	IMPORTO ASSEGNATO CON LA 1ª EROGAZIONE DI 120 MLD	IMPORTO ASSEGNATO CON LA 2ª EROGAZIONE DI 170 MLD	IMPORTO ASSEGNATO CON LA 3ª EROGAZIONE DI 94 MLD	IMPORTO ASSEGNATO CON LA 4ª EROGAZIONE DI 130 MLD	TOTALE DELLE RATE
SAN MAURO CILENTO	SA	8.539.361.000	0,200	17.078.722	34.116,50536378	4.093.980	5.799.810	3.206.950	4.435.150	17.535.890
SANT'ANGELO A FASANELLA	SA	9.804.912.000	0,200	19.609.824	39.172,64217304	4.700.720	6.659.350	3.682.230	5.092.440	20.134.740
SANT'EGIDIO DEL MONTE ALBINO	SA	57.295.886.000	0,200	114.591.772	228.908,86121827	27.469.060	38.914.510	21.517.430	29.758.150	117.659.150
SCAFATI	SA	381.130.950.000	0,200	762.261.900	1.522.696,61629001	182.723.590	258.858.420	143.133.480	197.950.560	782.666.050
SCALA	SA	10.820.254.000	0,200	21.640.508	43.229,14251178	5.187.500	7.348.950	4.063.540	5.619.790	22.219.780
SERRAMEZZANA	SA	2.935.060.000	0,200	5.870.120	11.726,16899942	1.407.140	1.993.450	1.102.260	1.524.400	6.027.250
SERRE	SA	28.171.057.000	0,200	56.342.114	112.549,17285309	13.505.900	19.133.360	10.579.620	14.631.390	57.850.270
SICIGNANO DEGLI ALBURNI	SA	28.781.319.000	0,200	57.562.638	114.987,29518992	13.798.470	19.547.840	10.808.810	14.948.350	59.103.470
TEGGIANO	SA	63.842.776.000	0,200	127.685.552	255.065,03470726	30.607.800	43.361.060	23.976.110	33.158.450	131.103.420
VALLO DELLA LUCANIA	SA	96.268.945.000	0,200	192.537.890	384.614,25608524	46.153.710	65.384.420	36.153.740	49.999.850	197.691.720
ACQUAVIVA DELLE FONTI	BA	273.675.787.000	0,200	547.351.574	1.093.391,11616468	131.206.930	185.876.490	102.778.760	142.140.840	562.003.020
ADELFIA	BA	159.560.410.000	0,200	319.120.820	637.476,68983809	76.497.200	108.371.040	59.922.810	82.871.970	327.663.020
ANDRIA	BA	808.849.836.000	0,200	1.617.699.672	3.231.521,62888879	387.782.590	549.358.680	303.763.030	420.097.810	1.661.002.110
BISCEGLIE	BA	484.895.908.000	0,200	969.791.816	1.937.258,98766414	232.471.080	329.334.030	182.102.340	251.843.670	995.751.120
BITRITTO	BA	103.966.257.000	0,200	207.932.514	415.366,60232458	49.843.990	70.612.320	39.044.460	53.997.660	213.498.430
CANOSA DI PUGLIA	BA	278.345.633.000	0,200	556.691.266	1.112.048,11240914	133.445.770	189.046.180	104.532.520	144.566.250	571.592.720
CASSANO DELLE MURGE	BA	125.829.341.000	0,200	251.658.682	502.714,12429429	60.325.690	85.461.400	47.255.130	65.352.840	258.395.060
CASTELLANA GROTTE	BA	206.541.192.000	0,200	413.082.384	825.174,58679991	99.020.950	140.279.680	77.566.410	107.272.700	424.139.740
CELLAMARE	BA	37.064.462.000	0,100	37.064.462	74.040,07844549	8.884.810	12.586.810	6.959.770	9.625.210	38.056.600
CORATO	BA	453.184.486.000	0,200	906.368.972	1.810.565,32771041	217.267.840	307.796.110	170.193.140	235.373.490	930.630.580
LOCOROTONDO	BA	157.289.745.000	0,200	314.579.490	628.404,91565594	75.408.590	106.828.840	59.070.060	81.692.640	323.000.130
MINERVINO MURGE	BA	90.850.700.000	0,200	181.701.400	362.967,25174793	43.556.070	61.704.430	34.118.920	47.185.740	186.565.160
MOLFETTA	BA	708.505.884.000	0,200	1.417.011.768	2.830.626,88083548	339.675.230	481.206.570	266.078.930	367.981.490	1.454.942.220
RUTIGLIANO	BA	159.065.254.000	0,200	318.130.508	635.498,43967044	76.259.810	108.034.730	59.736.850	82.614.800	326.646.190
SANNICANDRO DI BARI	BA	82.988.879.000	0,200	165.977.758	331.557,65818284	39.786.920	56.364.800	31.166.420	43.102.500	170.420.640
SANTERAMO IN COLLE	BA	261.891.789.000	0,200	523.783.578	1.046.311,61794768	125.557.390	177.872.970	98.353.290	136.020.510	537.804.160
SPINAZZOLA	BA	79.071.046.000	0,200	158.142.092	315.905,10870532	37.908.610	53.703.870	29.695.080	41.067.660	162.375.220
TERLIZZI	BA	255.351.860.000	0,200	510.703.720	1.020.183,25508690	122.421.990	173.431.150	95.897.230	132.623.820	524.374.190
VALENZANO	BA	183.226.956.000	0,200	366.453.912	732.029,41381255	87.843.530	124.445.000	68.810.760	95.163.820	376.263.110
BRINDISI	BR	1.205.444.043.000	0,200	2.410.888.086	4.815.997,14062333	577.919.660	818.719.510	452.703.730	626.079.630	2.475.422.530
CAROVIGNO	BR	118.465.385.000	0,200	236.930.770	473.293,60390961	56.795.230	80.459.910	44.489.600	61.528.170	243.272.910
CELLINO SAN MARCO	BR	70.441.703.000	0,200	140.883.406	281.429,10672515	33.771.490	47.842.950	26.454.340	36.585.780	144.654.560
CISTERNINO	BR	139.253.413.000	0,200	278.506.826	556.346,05581608	66.761.530	94.578.830	52.296.530	72.324.990	285.961.880
ERCHIE	BR	63.495.866.000	0,200	126.991.732	253.679,05783197	30.441.490	43.125.440	23.845.830	32.978.280	130.391.040
FRANCAVILLA FONTANA	BR	330.792.256.000	0,100	330.792.256	660.791,58476390	79.294.990	112.334.570	62.114.410	85.902.910	339.646.880
MESAGNE	BR	284.990.563.000	0,200	569.981.126	1.138.595,97588358	136.631.520	193.561.320	107.028.020	148.017.480	585.238.340
ORIA	BR	132.932.624.000	0,200	265.865.248	531.093,20237402	63.731.180	90.285.840	49.922.760	69.042.120	272.981.900
SAN DONACI	BR	66.604.429.000	0,200	133.208.858	266.098,40703892	31.931.810	45.236.730	25.013.250	34.592.790	136.774.580

RIPARTO DELL'ADDIZIONALE COMUNALE ALL'IRPEF - ANNO 1999

COMUNE	PROV	REDDITO IMPONIBILE COMUNALE 1999 (STIME) - CONTRIBUENTI CON IMPOSTA > 0	ALIQUOTA ADDIZIONALE IRPEF DELIBERATA DAL COMUNE	GETTITO TEORICO ADDIZIONEL IRPEF	PARAMETRO MILIARDO	IMPORTO ASSEGNATO CON LA 1ª EROGAZIONE DI 120 MLD	IMPORTO ASSEGNATO CON LA 2ª EROGAZIONE DI 170 MLD	IMPORTO ASSEGNATO CON LA 3ª EROGAZIONE DI 94 MLD	IMPORTO ASSEGNATO CON LA 4ª EROGAZIONE DI 130 MLD	TOTALE DELLE RATE
SAN MICHELE SALENTINO	BR	52.008.245.000	0,200	104.012.490	207.775,65633924	24.933.080	35.321.860	19.530.910	27.010.830	106.796.680
SAN PIETRO VERNOTICO	BR	160.249.080.000	0,200	320.498.160	640.228,06827834	76.827.370	108.838.770	60.181.440	83.229.650	329.077.230
SAN VITO DEI NORMANNI	BR	187.512.003.000	0,200	375.024.006	749.149,05882575	89.897.890	127.355.340	70.420.010	97.389.380	385.062.620
TORCHIAROLO	BR	48.498.460.000	0,200	96.996.920	193.761,33304649	23.251.360	32.939.430	18.213.560	25.188.970	99.593.320
TORRE SANTA SUSANNA	BR	80.893.427.000	0,200	161.786.854	323.185,89601029	38.782.310	54.941.600	30.379.470	42.014.170	166.117.550
ACCADIA	FG	30.563.084.000	0,200	61.126.168	122.105,81321246	14.652.700	20.757.990	11.477.950	15.873.760	62.762.400
ALBERONA	FG	9.002.768.000	0,200	18.005.536	35.967,91173964	4.316.150	6.114.540	3.380.980	4.675.830	18.487.500
APRICENA	FG	112.818.646.000	0,200	225.637.292	450.733,71899769	54.088.050	76.624.730	42.368.970	58.595.380	231.677.130
BOVINO	FG	42.481.253.000	0,200	84.962.506	169.721,35219892	20.366.560	28.852.630	15.953.810	22.063.780	87.236.780
CAGNANO VARANO	FG	49.983.279.000	0,200	99.966.558	199.693,49066083	23.963.220	33.947.890	18.771.190	25.960.150	102.642.450
CARAPELLE	FG	37.717.625.000	0,200	75.435.250	150.689,67755570	18.082.760	25.617.240	14.164.830	19.589.660	77.454.490
CARLANTINO	FG	9.422.851.000	0,200	18.845.702	37.646,22981551	4.517.550	6.399.860	3.538.750	4.894.010	19.350.170
CARPINO	FG	32.831.505.000	0,100	32.831.505	65.584,31107630	7.870.120	11.149.330	6.164.920	8.525.960	33.710.330
CASALVECCHIO DI PUGLIA	FG	15.899.980.000	0,200	31.799.960	63.523,69374641	7.622.840	10.799.030	5.971.230	8.258.080	32.651.180
CERIGNOLA	FG	392.086.914.000	0,200	784.173.828	1.566.467,94819312	187.976.150	266.299.550	147.247.990	203.640.830	805.164.520
CHIEUTI	FG	14.303.761.000	0,200	28.607.522	57.146,47019593	6.857.580	9.714.900	5.371.770	7.429.040	29.373.290
ISCHITELLA	FG	34.669.710.000	0,200	69.339.420	138.512,62959557	16.621.520	23.547.150	13.020.190	18.006.640	71.195.500
MANFREDONIA	FG	515.476.930.000	0,200	1.030.953.860	2.059.436,46687986	247.132.380	350.104.200	193.587.030	267.726.740	1.058.550.350
MARGHERITA DI SAVOIA	FG	121.488.925.000	0,200	242.977.850	485.373,26872617	58.244.790	82.513.460	45.625.090	63.098.520	249.481.860
MOTTA MONTECORVINO	FG	11.168.102.000	0,200	22.336.204	44.618,86689019	5.354.260	7.585.210	4.194.170	5.800.450	22.934.090
ORTA NOVA	FG	115.198.835.000	0,200	230.397.670	460.243,06410973	55.229.170	78.241.320	43.262.850	59.831.600	236.564.940
PIETRAMONTECORVINO	FG	27.083.738.000	0,200	54.167.476	108.205,10958002	12.984.610	18.394.870	10.171.280	14.066.660	55.617.420
RIGNANO GARGANICO	FG	21.419.752.000	0,200	42.839.504	85.576,31935211	10.269.180	14.547.970	8.044.170	11.124.920	43.986.220
RODI GARGANICO	FG	35.404.279.000	0,200	70.808.558	141.447,38399096	16.973.690	24.046.050	13.296.050	18.388.160	72.703.950
SAN FERDINANDO DI PUGLIA	FG	100.350.883.000	0,200	200.701.766	400.922,43882533	48.110.690	68.156.810	37.686.710	52.119.920	206.074.130
SAN MARCO IN LAMIS	FG	123.549.996.000	0,200	247.099.992	493.607,67172502	59.232.920	83.913.300	46.399.120	64.169.000	253.714.340
SANNICANDRO GARGANICO	FG	116.523.353.000	0,200	233.046.706	465.534,78622470	55.864.170	79.140.910	43.760.270	60.519.520	239.284.870
SAN PAOLO DI CIVITATE	FG	45.440.103.000	0,200	90.880.206	181.542,58714646	21.785.110	30.862.240	17.065.000	23.600.530	93.312.880
SAN SEVERO	FG	491.705.882.000	0,200	983.411.764	1.964.466,23589949	235.735.950	333.959.260	184.659.830	255.380.610	1.009.735.650
SERRACAPRIOLA	FG	38.141.195.000	0,200	76.282.390	152.381,92691451	18.285.830	25.904.930	14.323.900	19.809.650	78.324.310
TORREMAGGIORE	FG	148.288.806.000	0,200	296.577.612	592.444,31114788	71.093.320	100.715.530	55.689.760	77.017.760	304.516.370
VICO DEL GARGANO	FG	70.142.290.000	0,200	140.284.580	280.232,89014401	33.627.950	47.639.590	26.341.890	36.430.280	144.039.710
VIESTE	FG	108.504.085.000	0,200	217.008.170	433.496,15947785	52.019.540	73.694.350	40.748.640	56.354.500	222.817.030
ZAPPONETA	FG	14.897.893.000	0,100	14.897.893	29.760,07493087	3.571.210	5.059.210	2.797.450	3.868.810	15.296.680
ARADEO	LE	70.399.950.000	0,200	140.799.900	281.262,29489362	33.751.470	47.814.590	26.438.660	36.564.100	144.568.820
ARNESANO	LE	33.728.106.000	0,200	67.456.212	134.750,72774875	16.170.090	22.907.620	12.666.570	17.517.590	69.261.870
CAPRARICA DI LECCE	LE	27.801.455.000	0,200	55.602.910	111.072,53676575	13.328.700	18.882.330	10.440.820	14.439.430	57.091.280
CAVALLINO	LE	104.092.245.000	0,200	208.184.490	415.869,95032424	49.904.390	70.697.890	39.091.770	54.063.090	213.757.140

RIPARTO DELL'ADDIZIONALE COMUNALE ALL'IRPEF - ANNO 1999

COMUNE	PROV	REDDITO IMPONIBILE COMUNALE 1999 (STIME) - CONTRIBUENTI CON IMPOSTA > 0	ALIQUOTA ADDIZIONALE IRPEF DELIBERATA DAL COMUNE	GETTITO TEORICO ADDIZIONEL IRPEF	PARAMETRO MILIARDO	IMPORTO ASSEGNATO CON LA 1ª EROGAZIONE DI 120 MLD	IMPORTO ASSEGNATO CON LA 2ª EROGAZIONE DI 170 MLD	IMPORTO ASSEGNATO CON LA 3ª EROGAZIONE DI 94 MLD	IMPORTO ASSEGNATO CON LA 4ª EROGAZIONE DI 130 MLD	TOTALE DELLE RATE
COPERTINO	LE	189.588.062.000	0,100	189.588.062	378.721,67098524	45.446.600	64.382.680	35.599.840	49.233.820	194.662.940
GALATINA	LE	302.954.807.000	0,200	605.909.614	1.210.366,82932124	145.244.020	205.762.360	113.774.480	157.347.690	622.128.550
GALLIPOLI	LE	204.326.948.000	0,200	408.653.896	816.328,22612927	97.959.390	138.775.800	76.734.850	106.122.670	419.592.710
GIUGGIANELLO	LE	12.144.895.000	0,200	24.289.790	48.521,35603707	5.822.560	8.248.630	4.561.010	6.307.780	24.939.980
MAGLIE	LE	203.546.382.000	0,200	407.092.764	813.209,70424856	97.585.160	138.245.650	76.441.710	105.717.260	417.989.780
MARTANO	LE	75.790.123.000	0,200	151.580.246	302.797,14581118	36.335.660	51.475.510	28.462.930	39.363.630	155.637.730
MONTERONI DI LECCE	LE	125.125.083.000	0,200	250.250.166	499.900,46858463	59.988.060	84.983.080	46.990.640	64.987.060	256.948.840
NARDO'	LE	291.093.111.000	0,100	291.093.111	581.488,45579850	69.778.610	98.853.040	54.659.910	75.593.500	298.885.060
NOCIGLIA	LE	27.824.841.000	0,200	55.649.682	111.165,98865069	13.339.920	18.898.210	10.449.600	14.451.580	57.139.310
NOVOLI	LE	81.039.616.000	0,200	162.079.232	323.769,95116414	38.852.390	55.040.890	30.434.370	42.090.090	166.417.740
ORTELLE	LE	25.858.247.000	0,200	51.716.494	103.309,02071871	12.397.080	17.562.530	9.711.050	13.430.170	53.100.830
POGGIARDO	LE	60.371.637.000	0,200	120.743.274	241.197,11972956	28.943.650	41.003.510	22.672.530	31.355.630	123.975.320
SALICE SALENTINO	LE	74.485.289.000	0,200	148.970.578	297.584,06532895	35.710.090	50.589.290	27.972.900	38.685.930	152.958.210
SALVE	LE	38.061.434.000	0,200	76.122.868	152.063,26529752	18.247.590	25.850.750	14.293.950	19.768.220	78.160.510
SAN CASSIANO	LE	22.348.838.000	0,200	44.697.676	89.288,20921159	10.714.580	15.179.000	8.393.090	11.607.470	45.894.140
SAN PIETRO IN LAMA	LE	37.490.105.000	0,150	56.235.158	112.335,51623371	13.480.260	19.097.040	10.559.540	14.603.620	57.740.460
SOGLIANO CAVOUR	LE	35.066.665.000	0,200	70.133.330	140.098,54654962	16.811.830	23.816.750	13.169.260	18.212.810	72.010.650
TAURISANO	LE	82.813.789.000	0,200	165.627.578	330.858,13758357	39.702.980	56.245.880	31.100.660	43.011.560	170.061.080
TAVIANO	LE	98.291.545.000	0,200	196.583.090	392.694,95951829	47.123.390	66.758.140	36.913.330	51.050.340	201.845.200
UGENTO	LE	85.223.557.000	0,200	170.447.114	340.485,65689063	40.858.280	57.882.560	32.005.650	44.263.130	175.009.620
VERNOLE	LE	70.301.124.000	0,200	140.602.248	280.867,46467634	33.704.100	47.747.470	26.401.540	36.512.770	144.365.880
AVETRANA	TA	59.294.560.000	0,200	118.589.120	236.893,97535520	28.427.280	40.271.980	22.268.030	30.796.220	121.763.510
CA OSINO	TA	61.208.921.000	0,200	122.417.842	244.542,24169793	29.345.070	41.572.180	22.986.970	31.790.490	125.694.710
CASTELLANETA	TA	174.034.963.000	0,200	348.069.926	695.305,50923838	83.436.660	118.201.940	65.358.720	90.389.720	357.387.040
CRISPIANO	TA	142.889.100.000	0,200	285.778.200	570.871,37393257	68.504.560	97.048.130	53.661.910	74.213.280	293.427.880
FRAGAGNANO	TA	57.289.149.000	0,200	114.578.298	228.881,94551619	27.465.830	38.909.930	21.514.900	29.754.650	117.645.310
LIZZANO	TA	87.399.543.000	0,200	174.799.086	349.179,16897432	41.901.500	59.360.460	32.822.840	45.393.290	179.478.090
MANDURIA	TA	290.538.660.000	0,200	581.077.320	1.160.761,76569611	139.291.410	197.329.500	109.111.610	150.899.030	596.631.550
MARUGGIO	TA	51.606.273.000	0,200	103.212.546	206.177,68584902	24.741.320	35.050.210	19.380.700	26.803.100	105.975.330
MONTEIASI	TA	53.594.630.000	0,200	107.189.260	214.121,58144678	25.694.590	36.400.670	20.127.430	27.835.810	110.058.500
MOTTOLA	TA	157.919.010.000	0,200	315.838.020	630.918,95889029	75.710.270	107.256.220	59.306.380	82.019.460	324.292.330
ROCCAFORZATA	TA	17.237.568.000	0,200	34.475.136	68.867,63320237	8.264.120	11.707.500	6.473.560	8.952.790	35.397.970
SAN GIORGIO IONICO	TA	161.198.587.000	0,200	322.397.174	644.021,54423731	77.282.580	109.483.660	60.538.020	83.722.800	331.027.060
SAN MARZANO DI SAN GIUSEPPE	TA	71.337.752.000	0,200	142.675.504	285.009,00696765	34.201.080	48.451.530	26.790.850	37.051.170	146.494.630
STATTE	TA	104.732.751.000	0,200	209.465.502	418.428,90366800	50.211.470	71.132.910	39.332.320	54.395.760	215.072.460
TARANTO	TA	3.066.678.421.000	0,200	6.133.356.842	12.252.011,69022430	1.470.241.400	2.082.841.990	1.151.689.100	1.592.781.520	6.297.534.010
TORRICELLA	TA	36.415.437.000	0,200	72.830.874	145.487,16838825	17.458.460	24.732.820	13.675.790	18.913.330	74.780.400
ACCETTURA	MT	21.960.000.000	0,200	43.920.000	87.734,72134375	10.528.170	14.914.900	8.247.060	11.405.510	45.095.640

RIPARTO DELL'ADDIZIONALE COMUNALE ALL'IRPEF - ANNO 1999

COMUNE	PROV	REDDITO IMPONIBILE COMUNALE 1999 (STIME) - CONTRIBUENTI CON IMPOSTA > 0	ALIQUOTA ADDIZIONALE IRPEF DELIBERATA DAL COMUNE	GETTITO TEORICO ADDIZIONEL IRPEF	PARAMETRO MILIARDO	IMPORTO ASSEGNATO CON LA 1ª EROGAZIONE DI 120 MLD	IMPORTO ASSEGNATO CON LA 2ª EROGAZIONE DI 170 MLD	IMPORTO ASSEGNATO CON LA 3ª EROGAZIONE DI 94 MLD	IMPORTO ASSEGNATO CON LA 4ª EROGAZIONE DI 130 MLD	TOTALE DELLE RATE
COLOBRARO	MT	13.795.682.000	0,100	13.795.682	27.558,29499128	3.306.990	4.684.910	2.590.480	3.582.580	14.164.960
GRASSANO	MT	54.927.553.000	0,200	109.855.106	219.446,88326726	26.333.630	37.305.970	20.628.010	28.528.090	112.795.700
MIGLIONICO	MT	26.479.352.000	0,200	52.958.704	105.790,46307300	12.694.860	17.984.380	9.944.300	13.752.760	54.376.300
MONTESCAGLIOSO	MT	82.728.078.000	0,200	165.456.156	330.515,70449153	39.661.880	56.187.670	31.068.480	42.967.040	169.885.070
OLIVETO LUCANO	MT	6.094.088.000	0,200	12.188.176	24.347,13627160	2.921.660	4.139.010	2.288.630	3.165.130	12.514.430
PISTICCI	MT	170.886.360.000	0,200	341.772.720	682.726,19198760	81.927.140	116.063.450	64.176.260	88.754.400	350.921.250
POLICORO	MT	133.174.317.000	0,200	266.348.634	532.058,81567118	63.847.060	90.450.000	50.013.530	69.167.650	273.478.240
SALANDRA	MT	32.071.767.000	0,200	64.143.534	128.133,31242016	15.376.000	21.782.660	12.044.530	16.657.330	65.860.520
SAN GIORGIO LUCANO	MT	14.349.916.000	0,200	28.699.832	57.330,86892378	6.879.700	9.746.250	5.389.100	7.453.010	29.468.060
SCANZANO IONICO	MT	42.479.436.000	0,200	84.958.872	169.714,09290982	20.365.690	28.851.400	15.953.120	22.062.830	87.233.040
TRICARICO	MT	60.645.445.000	0,200	121.290.890	242.291,03906388	29.074.920	41.189.480	22.775.360	31.497.830	124.537.590
TURSI	MT	41.088.676.000	0,200	82.177.352	164.157,72036629	19.698.930	27.906.810	15.430.830	21.340.500	84.377.070
VALSINNI	MT	16.728.810.000	0,200	33.457.620	66.835,04024420	8.020.200	11.361.960	6.282.490	8.688.550	34.353.200
ALBANO DI LUCANIA	PZ	15.495.938.000	0,200	30.991.876	61.909,46276822	7.429.140	10.524.610	5.819.490	8.048.230	31.821.470
AVIGLIANO	PZ	134.381.532.000	0,200	268.763.064	536.881,88814965	64.425.830	91.269.920	50.466.900	69.794.640	275.957.290
BALVANO	PZ	13.704.885.000	0,200	27.409.770	54.753,83727337	6.570.460	9.308.150	5.146.860	7.118.000	28.143.470
BARAGIANO	PZ	25.914.492.000	0,200	51.828.984	103.533,73107399	12.424.050	17.600.730	9.732.170	13.459.380	53.216.330
BARILE	PZ	31.799.122.000	0,200	63.598.244	127.044,03951029	15.245.280	21.597.490	11.942.140	16.515.720	65.300.630
CALVERA	PZ	4.243.129.000	0,200	8.486.258	16.952,17397270	2.034.260	2.881.870	1.593.500	2.203.780	8.713.410
FORENZA	PZ	22.062.643.000	0,200	44.125.286	88.144,80126191	10.577.380	14.984.620	8.285.610	11.458.820	45.306.430
GINESTRA	PZ	8.267.879.000	0,100	8.267.879	16.515,93943918	1.981.910	2.807.710	1.552.500	2.147.070	8.489.190
LAGONEGRO	PZ	84.527.861.000	0,200	169.055.722	337.706,20813380	40.524.740	57.410.050	31.744.380	43.901.810	173.580.980
LATRONICO	PZ	49.326.161.000	0,200	98.652.322	197.068,16895683	23.648.180	33.501.590	18.524.410	25.618.860	101.293.040
LAURIA	PZ	145.698.042.000	0,200	291.396.084	582.093,67555555	69.851.240	98.955.920	54.716.810	75.672.180	299.196.150
LAVELLO	PZ	128.767.569.000	0,200	257.535.138	514.452,95010597	61.734.350	87.457.000	48.358.580	66.878.880	264.428.810
MARATEA	PZ	56.470.903.000	0,200	112.941.806	225.612,88427755	27.073.550	38.354.190	21.207.610	29.329.670	115.965.020
MARSICO NUOVO	PZ	41.353.008.000	0,200	82.706.016	165.213,78112959	19.825.650	28.086.340	15.530.090	21.477.790	84.919.870
MOLITERNO	PZ	40.700.208.000	0,200	81.400.416	162.605,71072462	19.512.680	27.642.970	15.284.940	21.138.740	83.579.330
MONTEMILONE	PZ	18.289.656.000	0,200	36.579.312	73.070,94137673	8.768.510	12.422.060	6.868.670	9.499.220	37.558.460
PESCOPAGANO	PZ	28.419.953.000	0,200	56.839.906	113.543,56361828	13.625.230	19.302.410	10.673.090	14.760.660	58.361.390
PICERNO	PZ	51.216.327.000	0,200	102.432.654	204.619,77129305	24.554.370	34.785.360	19.234.260	26.600.570	105.174.560
PIGNOLA	PZ	47.453.989.000	0,200	94.907.978	189.588,45635539	22.750.610	32.230.040	17.821.310	24.646.500	97.448.460
POTENZA	PZ	1.084.708.492.000	0,100	1.084.708.492	2.166.816,87806965	260.018.020	368.358.870	203.680.790	281.686.190	1.113.743.870
RAPOLLA	PZ	38.637.212.000	0,200	77.274.424	154.363,61695444	18.523.630	26.241.810	14.510.180	20.067.270	79.342.890
RIONERO IN VULTURE	PZ	152.677.147.000	0,100	152.677.147	304.988,31847914	36.598.600	51.848.010	28.668.900	39.648.480	156.763.990
RIPACANDIDA	PZ	17.513.969.000	0,200	35.027.938	69.971,91210556	8.396.630	11.895.220	6.577.360	9.096.350	35.965.560
SAN FELE	PZ	32.977.710.000	0,100	32.977.710	65.876,37061487	7.905.160	11.198.980	6.192.380	8.563.930	33.860.450
SASSO DI CASTALDA	PZ	7.278.511.000	0,200	14.557.022	29.079,15001741	3.489.500	4.943.460	2.733.440	3.780.290	14.946.690

RIPARTO DELL'ADDIZIONALE COMUNALE ALL'IRPEF - ANNO 1999

COMUNE	PROV	REDDITO IMPONIBILE COMUNALE 1999 (STIME) - CONTRIBUENTI CON IMPOSTA > 0	ALIQUOTA ADDIZIONALE IRPEF DELIBERATA DAL COMUNE	GETTITO TEORICO ADDIZIONEL IRPEF	PARAMETRO MILIARDO	IMPORTO ASSEGNATO CON LA 1ª EROGAZIONE DI 120 MLD	IMPORTO ASSEGNATO CON LA 2ª EROGAZIONE DI 170 MLD	IMPORTO ASSEGNATO CON LA 3ª EROGAZIONE DI 94 MLD	IMPORTO ASSEGNATO CON LA 4ª EROGAZIONE DI 130 MLD	TOTALE DELLE RATE
TEANA	PZ	5.348.865.000	0,200	10.697.730	21.369,81695266	2.564.380	3.632.870	2.008.760	2.778.080	10.984.090
TITO	PZ	54.415.315.000	0,200	108.830.630	217.400,38699259	26.088.050	36.958.070	20.435.640	28.262.050	111.743.810
TOLVE	PZ	35.543.388.000	0,200	71.086.776	142.003,15308710	17.040.380	24.140.540	13.348.300	18.460.410	72.989.630
TRECCHINA	PZ	22.934.426.000	0,200	45.868.852	91.627,75383829	10.995.330	15.576.720	8.613.010	11.911.610	47.096.670
VAGLIO BASILICATA	PZ	23.929.713.000	0,100	23.929.713	47.802,06516145	5.736.250	8.126.350	4.493.390	6.214.270	24.570.260
AMATO	KR	7.815.049.000	0,200	15.630.098	31.222,72979521	3.746.730	5.307.860	2.934.940	4.058.950	16.048.480
BADOLATO	CZ	27.694.401.000	0,200	55.388.802	110.644,83399440	13.277.380	18.809.620	10.400.610	14.383.830	56.871.440
CARAFFA DI CATANZARO	CZ	19.034.656.000	0,100	19.034.656	38.023,68488238	4.562.840	6.464.030	3.574.230	4.943.080	19.544.180
CATANZARO	CZ	1.373.185.122.000	0,100	1.373.185.122	2.743.078,64371706	329.169.440	466.323.370	257.849.390	356.600.220	1.409.942.420
CERVA	CZ	7.862.444.000	0,200	15.724.888	31.412,08257836	3.769.450	5.340.050	2.952.740	4.083.570	16.145.810
CICALA	CZ	9.207.704.000	0,200	18.415.408	36.786,67325390	4.414.400	6.253.730	3.457.950	4.782.270	18.908.350
DAVOLI	CZ	37.044.656.000	0,200	74.089.312	148.001,02784313	17.760.120	25.160.170	13.912.100	19.240.130	76.072.520
FOSSATO SERRALTA	CZ	5.696.692.000	0,200	11.393.384	22.759,45743175	2.731.130	3.869.110	2.139.390	2.958.730	11.698.360
GASPERINA	CZ	19.725.710.000	0,200	39.451.420	78.808,27277585	9.456.990	13.397.410	7.407.980	10.245.070	40.507.450
GIMIGLIANO	CZ	32.337.664.000	0,200	64.675.328	129.195,62568068	15.503.470	21.963.260	12.144.390	16.795.430	66.406.550
GIRIFALCO	CZ	56.609.362.000	0,100	56.609.362	113.083,02824493	13.569.960	19.224.110	10.629.800	14.700.790	58.124.660
GIZZERIA	CZ	26.889.772.000	0,200	53.779.544	107.430,17547436	12.891.620	18.263.130	10.098.440	13.965.920	55.219.110
GUARDAVALLE	CZ	33.491.054.000	0,200	66.982.108	133.803,65620212	16.056.440	22.746.620	12.577.540	17.394.470	68.775.070
ISCA SULLO IONIO	CZ	15.316.762.000	0,200	30.633.524	61.193,61775767	7.343.230	10.402.910	5.752.200	7.955.170	31.453.510
MAGISANO	CZ	10.832.818.000	0,200	21.665.636	43.279,33827858	5.193.520	7.357.490	4.068.260	5.626.310	22.245.580
MONTAURO	CZ	14.898.673.000	0,200	29.797.346	59.523,26612234	7.142.790	10.118.950	5.595.190	7.738.020	30.594.950
MONTEPAONE	CZ	32.514.598.000	0,200	65.029.196	129.902,51343962	15.588.300	22.083.430	12.210.840	16.887.330	66.769.900
NOCERA TIRINESE	CZ	37.931.115.000	0,200	75.862.230	151.542,61406114	18.185.110	25.762.240	14.245.010	19.700.540	77.892.900
PENTONE	CZ	18.720.357.000	0,100	18.720.357	37.395,84027437	4.487.500	6.357.290	3.515.210	4.861.460	19.221.460
SAN FLORO	CZ	6.277.970.000	0,200	12.555.940	25.081,78272106	3.009.810	4.263.900	2.357.690	3.260.630	12.892.030
SELLIA	CZ	5.542.902.000	0,200	11.085.804	22.145,03471793	2.657.400	3.764.660	2.081.630	2.878.850	11.382.540
SERRASTRETTA	CZ	31.450.112.000	0,200	62.900.224	125.649,67270263	15.077.960	21.360.440	11.811.070	16.334.460	64.583.930
SOVERATO	CZ	131.634.725.000	0,200	263.269.450	525.907,82864463	63.108.940	89.404.330	49.435.340	68.368.020	270.316.630
SOVERIA MANNELLI	CZ	33.898.658.000	0,200	67.797.316	135.432,11810369	16.251.850	23.023.460	12.730.620	17.606.170	69.612.100
SOVERIA SIMERI	CZ	13.834.602.000	0,200	27.669.204	55.272,08339580	6.632.650	9.396.250	5.195.580	7.185.370	28.409.850
TAVERNA	CZ	22.889.203.000	0,200	45.778.406	91.447,07864233	10.973.650	15.546.000	8.596.020	11.888.120	47.003.790
TIRIOLO	CZ	38.129.891.000	0,200	76.259.782	152.336,76510713	18.280.410	25.897.250	14.319.660	19.803.780	78.301.100
VALLEFIORITA	CZ	16.873.022.000	0,200	33.746.044	67.411,19687600	8.089.340	11.459.900	6.336.650	8.763.460	34.649.350
ACQUAFORMOSA	CS	12.026.643.000	0,200	24.053.286	48.048,91495017	5.765.870	8.168.320	4.516.600	6.246.360	24.697.150
AIELLO CALABRO	CS	20.272.198.000	0,200	40.544.396	80.991,60485225	9.718.990	13.768.570	7.613.210	10.528.910	41.629.680
ALBIDONA	CS	12.691.421.000	0,200	25.382.842	50.704,83993129	6.084.580	8.619.820	4.766.250	6.591.630	26.062.280
ALTILIA	CS	6.933.911.000	0,200	13.867.822	27.702,40206773	3.324.290	4.709.410	2.604.030	3.601.310	14.239.040
ALTOMONTE	CS	32.241.295.000	0,200	64.482.590	128.810,61166427	15.457.270	21.897.800	12.108.200	16.745.380	66.208.650

RIPARTO DELL'ADDIZIONALE COMUNALE ALL'IRPEF - ANNO 1999

COMUNE	PROV	REDDITO IMPONIBILE COMUNALE 1999 (STIME) - CONTRIBUENTI CON IMPOSTA > 0	ALIQUOTA ADDIZIONALE IRPEF DELIBERATA DAL COMUNE	GETTITO TEORICO ADDIZIONEL IRPEF	PARAMETRO MILIARDO	IMPORTO ASSEGNATO CON LA 1ª EROGAZIONE DI 120 MLD	IMPORTO ASSEGNATO CON LA 2ª EROGAZIONE DI 170 MLD	IMPORTO ASSEGNATO CON LA 3ª EROGAZIONE DI 94 MLD	IMPORTO ASSEGNATO CON LA 4ª EROGAZIONE DI 130 MLD	TOTALE DELLE RATE
APRIGLIANO	CS	27.028.236.000	0,200	54.056.472	107.983,36766271	12.958.000	18.357.170	10.150.440	14.037.840	55.503.450
BISIGNANO	CS	69.218.817.000	0,200	138.437.634	276.543,42537518	33.185.210	47.012.380	25.995.080	35.950.640	142.143.310
BONIFATI	CS	24.345.153.000	0,200	48.690.306	97.263,89865783	11.671.670	16.534.860	9.142.810	12.644.310	49.993.650
CARIATI	CS	57.000.632.000	0,200	114.001.264	227.729,26069844	27.327.510	38.713.970	21.406.550	29.604.800	117.052.830
CARPANZANO	CS	5.102.562.000	0,200	10.205.124	20.385,78575634	2.446.290	3.465.580	1.916.260	2.650.150	10.478.280
CASTROREGIO	CS	4.862.821.000	0,200	9.725.642	19.427,97110107	2.331.360	3.302.750	1.826.230	2.525.640	9.985.980
CERCHIARA DI CALABRIA	CS	22.444.629.000	0,200	44.889.258	89.670,91397900	10.760.510	15.244.050	8.429.070	11.657.220	46.090.850
CERVICATI	CS	8.167.212.000	0,200	16.334.424	32.629,69348704	3.915.560	5.547.050	3.067.190	4.241.860	16.771.660
CORIGLIANO CALABRO	CS	229.557.158.000	0,200	459.114.316	917.128,10972646	110.055.370	155.911.780	86.210.040	119.226.650	471.403.840
COSENZA	CS	1.141.899.523.000	0,200	2.283.799.046	4.562.123,70004398	547.454.840	775.561.030	428.839.630	593.076.080	2.344.931.580
DIAMANTE	CS	53.205.541.000	0,200	106.411.082	212.567,09078226	25.508.050	36.136.400	19.981.310	27.633.720	109.259.480
DIPIGNANO	CS	35.896.229.000	0,200	71.792.458	143.412,82552853	17.209.540	24.380.180	13.480.810	18.643.670	73.714.200
FAGNANO CASTELLO	CS	34.748.435.000	0,200	69.496.870	138.827,15217925	16.659.260	23.600.620	13.049.750	18.047.530	71.357.160
FRANCAVILLA MARITTIMA	CS	24.134.537.000	0,200	48.269.074	96.422,44437411	11.570.690	16.391.820	9.063.710	12.534.920	49.561.140
GRIMALDI	CS	17.213.779.000	0,200	34.427.558	68.772,59124945	8.252.710	11.691.340	6.464.620	8.940.440	35.349.110
LUNGRO	CS	33.497.798.000	0,200	66.995.596	133.830,59987064	16.059.670	22.751.200	12.580.080	17.397.980	68.788.930
MALITO	CS	8.596.211.000	0,200	17.192.422	34.343,63281863	4.121.240	5.838.420	3.228.300	4.464.670	17.652.630
MARANO MARCHESATO	CS	20.433.084.000	0,200	40.866.168	81.634,37754706	9.796.120	13.877.840	7.673.630	10.612.470	41.960.060
MENDICINO	CS	80.575.384.000	0,200	161.150.768	321.915,24874343	38.629.830	54.725.590	30.260.030	41.848.980	165.464.430
MONTEGIORDANO	CS	24.661.977.000	0,200	49.323.954	98.529,67576871	11.823.560	16.750.040	9.261.790	12.808.860	50.644.250
MORMANNO	CS	44.988.481.000	0,200	89.976.962	179.738,24427202	21.568.590	30.555.500	16.895.390	23.365.970	92.385.450
ORSOMARSO	CS	12.930.220.000	0,200	25.860.440	51.658,89110261	6.199.070	8.782.010	4.855.940	6.715.660	26.552.680
PAOLA	CS	190.899.773.000	0,200	381.799.546	762.683,89748361	91.522.070	129.656.260	71.692.290	99.148.910	392.019.530
PEDIVIGLIANO	CS	7.685.041.000	0,200	15.370.082	30.703,32106786	3.684.400	5.219.560	2.886.110	3.991.430	15.781.500
PLATACI	CS	8.453.190.000	0,200	16.906.380	33.772,23447704	4.052.670	5.741.280	3.174.590	4.390.390	17.358.930
PRAIA A MARE	CS	64.742.617.000	0,200	129.485.234	258.660,08477050	31.039.210	43.972.210	24.314.050	33.625.810	132.951.280
RENDE	CS	451.980.691.000	0,200	903.961.382	1.805.755,91883609	216.690.710	306.978.510	169.741.060	234.748.270	928.158.550
ROCCA IMPERIALE	CS	28.630.872.000	0,200	57.261.744	114.386,22844939	13.726.350	19.445.660	10.752.300	14.870.210	58.794.520
ROGLIANO	CS	62.827.711.000	0,200	125.655.422	251.009,64104056	30.121.160	42.671.640	23.594.910	32.631.250	129.018.960
ROVITO	CS	24.213.766.000	0,200	48.427.532	96.738,98054156	11.608.680	16.445.630	9.093.460	12.576.070	49.723.840
SAN GIOVANNI IN FIORE	CS	140.313.938.000	0,200	280.627.876	560.583,07154254	67.269.970	95.299.120	52.694.810	72.875.800	288.139.700
SAN LUCIDO	CS	48.922.719.000	0,200	97.845.438	195.456,33510217	23.454.760	33.227.580	18.372.890	25.409.320	100.464.550
SAN SOSTI	CS	20.763.112.000	0,200	41.526.224	82.952,90735652	9.954.350	14.101.990	7.797.570	10.783.880	42.637.790
SAN VINCENZO LA COSTA	CS	14.014.732.000	0,200	28.029.464	55.991,73983276	6.719.010	9.518.600	5.263.220	7.278.930	28.779.760
SCIGLIANO	CS	16.384.714.000	0,200	32.769.428	65.460,30587828	7.855.240	11.128.250	6.153.270	8.509.840	33.646.600
SERRA PEDACE	CS	9.351.069.000	0,200	18.702.138	37.359,44594632	4.483.130	6.351.110	3.511.790	4.856.730	19.202.760
SPEZZANO ALBANESE	CS	53.684.083.000	0,200	107.368.166	214.478,96459926	25.737.480	36.461.420	20.161.020	27.882.260	110.242.180
SPEZZANO DELLA SILA	CS	46.186.050.000	0,100	46.186.050	92.261,38949723	11.071.370	15.684.440	8.672.570	11.993.980	47.422.360

RIPARTO DELL'ADDIZIONALE COMUNALE ALL'IRPEF - ANNO 1999

COMUNE	PROV	REDDITO IMPONIBILE COMUNALE 1999 (STIME) - CONTRIBUENTI CON IMPOSTA > 0	ALIQUOTA ADDIZIONALE IRPEF DELIBERATA DAL COMUNE	GETTITO TEORICO ADDIZIONEL IRPEF	PARAMETRO MILIARDO	IMPORTO ASSEGNATO CON LA 1ª EROGAZIONE DI 120 MLD	IMPORTO ASSEGNATO CON LA 2ª EROGAZIONE DI 170 MLD	IMPORTO ASSEGNATO CON LA 3ª EROGAZIONE DI 94 MLD	IMPORTO ASSEGNATO CON LA 4ª EROGAZIONE DI 130 MLD	TOTALE DELLE RATE
TARSIA	CS	16.858.520.000	0,200	33.717.040	67.353,25840018	8.082.390	11.450.050	6.331.210	8.755.920	34.619.570
TORTORA	CS	39.153.108.000	0,200	78.306.216	156.424,72769225	18.770.970	26.592.200	14.703.920	20.335.210	80.402.300
TREBISACCE	CS	87.314.216.000	0,200	174.628.432	348.838,27004135	41.860.590	59.302.510	32.790.800	45.348.970	179.302.870
TRENTA	CS	23.789.708.000	0,100	23.789.708	47.522,39076114	5.702.690	8.078.810	4.467.100	6.177.910	24.426.510
ZUMPANO	CS	16.167.082.000	0,100	16.167.082	32.295,41081502	3.875.450	5.490.220	3.035.770	4.198.400	16.599.840
AFRICO	RC	17.711.736.000	0,200	35.423.472	70.762,03198880	8.491.440	12.029.540	6.651.630	9.199.060	36.371.670
ANOIA	RC	17.265.046.000	0,200	34.530.092	68.977,41346981	8.277.290	11.726.160	6.483.880	8.967.060	35.454.390
ANTONIMINA	RC	10.980.044.000	0,200	21.960.088	43.867,53646093	5.264.100	7.457.480	4.123.550	5.702.780	22.547.910
ARDORE	RC	44.539.543.000	0,200	89.079.086	177.944,64453019	21.353.360	30.250.590	16.726.800	23.132.800	91.463.550
BAGALADI	RC	11.567.051.000	0,200	23.134.102	46.212,75028479	5.545.530	7.856.170	4.344.000	6.007.660	23.753.360
BAGNARA CALABRA	RC	94.571.413.000	0,100	94.571.413	188.916,13312021	22.669.940	32.115.740	17.758.120	24.559.100	97.102.900
BENESTARE	RC	16.308.751.000	0,200	32.617.502	65.156,81805326	7.818.820	11.076.660	6.124.740	8.470.390	33.490.610
BOVA MARINA	RC	38.188.006.000	0,200	76.376.012	152.568,94649743	18.308.270	25.936.720	14.341.480	19.833.960	78.420.430
BRANCALEONE	RC	37.474.881.000	0,200	74.949.762	149.719,86529714	17.966.380	25.452.380	14.073.670	19.463.580	76.956.010
CALANNA	RC	12.484.639.000	0,200	24.969.278	49.878,70326695	5.985.440	8.479.380	4.688.600	6.484.230	25.637.650
CAMPO CALABRO	RC	39.861.065.000	0,200	79.722.130	159.253,16166849	19.110.380	27.073.040	14.969.800	20.702.910	81.856.130
CANDIDONI	RC	3.439.200.000	0,200	6.878.400	13.740,31209679	1.648.840	2.335.850	1.291.590	1.786.240	7.062.520
CARERI	RC	15.670.261.000	0,200	31.340.522	62.605,91904457	7.512.710	10.643.010	5.884.960	8.138.770	32.179.450
CASIGNANA	RC	8.439.356.000	0,200	16.878.712	33.716,96479876	4.046.040	5.731.880	3.169.390	4.383.200	17.330.510
CIMINA'	RC	6.731.467.000	0,200	13.462.934	26.893,59660654	3.227.230	4.571.910	2.528.000	3.496.170	13.823.310
CINQUEFRONDI	RC	45.426.872.000	0,200	90.853.744	181.489,70657733	21.778.760	30.853.250	17.060.030	23.593.660	93.285.700
CITTANOVA	RC	88.972.842.000	0,200	177.945.684	355.464,82240581	42.655.780	60.429.020	33.413.690	46.210.430	182.708.920
CONDOFURI	RC	42.351.729.000	0,200	84.703.458	169.203,87715123	20.304.460	28.764.660	15.905.160	21.996.500	86.970.780
DELIANUOVA	RC	27.675.922.000	0,200	55.351.844	110.571,00658476	13.268.520	18.797.070	10.393.670	14.374.230	56.833.490
FEROLETO DELLA CHIESA	RC	10.688.510.000	0,200	21.377.020	42.702,79810701	5.124.340	7.259.480	4.014.060	5.551.360	21.949.240
FERRUZZANO	RC	9.330.095.000	0,200	18.660.190	37.275,65049798	4.473.080	6.336.860	3.503.910	4.845.830	19.159.680
FIUMARA	RC	10.951.293.000	0,200	21.902.586	43.752,67029639	5.250.320	7.437.950	4.112.750	5.687.850	22.488.870
GROTTERIA	RC	24.777.628.000	0,200	49.555.256	98.991,72532510	11.879.010	16.828.590	9.305.220	12.868.920	50.881.740
LAUREANA DI BORRELLO	RC	41.534.238.000	0,200	83.068.476	165.937,83229303	19.912.540	28.209.430	15.598.160	21.571.920	85.292.050
LOCRI	RC	150.154.742.000	0,100	150.154.742	299.949,55482269	35.993.950	50.991.420	28.195.260	38.993.440	154.174.070
MAMMOLA	RC	23.665.998.000	0,200	47.331.996	94.550,53460163	11.346.060	16.073.590	8.887.750	12.291.570	48.598.970
MAROPATI	RC	14.364.925.000	0,200	28.729.850	57.390,83296898	6.886.900	9.756.440	5.394.740	7.460.810	29.498.890
MELICUCCO	RC	25.095.852.000	0,200	50.191.704	100.263,09572423	12.031.570	17.044.730	9.424.730	13.034.200	51.535.230
MELITO DI PORTO SALVO	RC	95.127.203.000	0,200	190.254.406	380.052,76172201	45.606.330	64.608.970	35.724.960	49.406.860	195.347.120
PALMI	RC	184.040.249.000	0,200	368.080.498	735.278,68679642	88.233.440	124.997.380	69.116.200	95.586.230	377.933.250
PLACANICA	RC	12.381.430.000	0,200	24.762.860	49.466,36206226	5.935.960	8.409.280	4.649.840	6.430.630	25.425.710
POLISTENA	RC	87.691.203.000	0,200	175.382.406	350.344,41072419	42.041.330	59.558.550	32.932.370	45.544.770	180.077.020
RIZZICONI	RC	56.634.772.000	0,200	113.269.544	226.267,57467153	27.152.110	38.465.490	21.269.150	29.414.780	116.301.530

RIPARTO DELL'ADDIZIONALE COMUNALE ALL'IRPEF - ANNO 1999

COMUNE	PROV	REDDITO IMPONIBILE COMUNALE 1999 (STIME) - CONTRIBUENTI CON IMPOSTA > 0	ALIQUOTA ADDIZIONALE IRPEF DELIBERATA DAL COMUNE	GETTITO TEORICO ADDIZIONEL IRPEF	PARAMETRO MILIARDO	IMPORTO ASSEGNATO CON LA 1ª EROGAZIONE DI 120 MLD	IMPORTO ASSEGNATO CON LA 2ª EROGAZIONE DI 170 MLD	IMPORTO ASSEGNATO CON LA 3ª EROGAZIONE DI 94 MLD	IMPORTO ASSEGNATO CON LA 4ª EROGAZIONE DI 130 MLD	TOTALE DELLE RATE
ROCCAFORTE DEL GRECO	RC	6.673.235.000	0,100	6.673.235	13.330,47388858	1.599.660	2.266.180	1.253.060	1.732.960	6.851.860
ROGHUDI	RC	9.045.392.000	0,200	18.090.784	36.138,20339549	4.336.580	6.143.490	3.396.990	4.697.970	18.575.030
SAMO	RC	10.564.035.000	0,200	21.128.070	42.205,49485385	5.064.660	7.174.930	3.967.320	5.486.710	21.693.620
SAN GIOVANNI DI GERACE	RC	4.827.896.000	0,200	9.655.792	19.288,43853536	2.314.610	3.279.030	1.813.110	2.507.500	9.914.250
SAN LORENZO	RC	29.141.847.000	0,200	58.283.694	116.427,67877902	13.971.320	19.792.700	10.944.200	15.135.600	59.843.820
SAN ROBERTO	RC	15.846.728.000	0,200	31.693.456	63.310,94104236	7.597.310	10.762.860	5.951.230	8.230.420	32.541.820
SANTA CRISTINA D'ASPROMONTE	RC	11.766.069.000	0,200	23.532.138	47.007,86817060	5.640.940	7.991.340	4.418.740	6.111.020	24.162.040
SANTO STEFANO IN ASPROMONTE	RC	14.078.542.000	0,200	28.157.084	56.246,67392060	6.749.600	9.561.930	5.287.190	7.312.070	28.910.790
SCILLA	RC	49.108.775.000	0,030	14.732.633	29.429,95006938	3.531.590	5.003.090	2.766.410	3.825.890	15.126.980
SERRATA	RC	7.970.374.000	0,200	15.940.748	31.843,28515007	3.821.190	5.413.360	2.993.270	4.139.630	16.367.450
SIDERNO	RC	132.847.140.000	0,200	265.694.280	530.751,67619372	63.690.200	90.227.780	49.890.660	68.997.720	272.806.360
STAITI	RC	5.148.970.000	0,200	10.297.940	20.571,19527128	2.468.540	3.497.100	1.933.690	2.674.250	10.573.580
TAURIANOVA	RC	126.492.099.000	0,200	252.984.198	505.361,97895952	60.643.440	85.911.540	47.504.030	65.697.060	259.756.070
TERRANOVA SAPPO MINULIO	RC	4.451.324.000	0,200	8.902.648	17.783,95586297	2.134.070	3.023.270	1.671.690	2.311.910	9.140.940
SANTA SEVERINA	KR	17.374.893.000	0,200	34.749.786	69.416,27485121	8.329.950	11.800.770	6.525.130	9.024.120	35.679.970
BRIATICO	VV	33.756.784.000	0,200	67.513.568	134.865,30226326	16.183.840	22.927.100	12.677.340	17.532.490	69.320.770
BROGNATURO	VV	5.749.684.000	0,200	11.499.368	22.971,17138227	2.756.540	3.905.100	2.159.290	2.986.250	11.807.180
CESSANITI	VV	25.911.733.000	0,200	51.823.466	103.522,70830094	12.422.720	17.598.860	9.731.130	13.457.950	53.210.660
GEROCARNE	VV	13.853.451.000	0,200	27.706.902	55.347,38903162	6.641.690	9.409.060	5.202.650	7.195.160	28.448.560
IONADI	VV	14.835.744.000	0,100	14.835.744	29.635,92590545	3.556.310	5.038.110	2.785.780	3.852.670	15.232.870
JOPPOLO	VV	20.587.637.000	0,100	20.587.637	41.125,92430149	4.935.110	6.991.410	3.865.840	5.346.370	21.138.730
LIMBADI	VV	28.393.092.000	0,200	56.786.184	113.436,24839287	13.612.350	19.284.160	10.663.010	14.746.710	58.306.230
MILETO	VV	50.289.238.000	0,200	100.578.476	200.915,85985972	24.109.900	34.155.700	18.886.090	26.119.060	103.270.750
MONTEROSSO CALABRO	VV	19.779.122.000	0,200	39.558.244	79.021,66471284	9.482.600	13.433.680	7.428.040	10.272.820	40.617.140
NICOTERA	VV	58.344.965.000	0,200	116.689.930	233.100,14781812	27.972.020	39.627.020	21.911.410	30.303.020	119.813.470
PARGHELIA	VV	14.857.268.000	0,200	29.714.536	59.357,84462247	7.122.940	10.090.830	5.579.640	7.716.520	30.509.930
PIZZO	VV	83.892.437.000	0,200	167.784.874	335.167,55842637	40.220.110	56.978.480	31.505.750	43.571.780	172.276.120
PIZZONI	VV	10.618.246.000	0,200	21.236.492	42.422,07896035	5.090.650	7.211.750	3.987.670	5.514.870	21.804.940
RICADI	VV	34.801.559.000	0,200	69.603.118	139.039,39349695	16.684.730	23.636.700	13.069.700	18.075.120	71.466.250
ROMBIOLO	VV	32.365.329.000	0,200	64.730.658	129.306,15305163	15.516.740	21.982.050	12.154.780	16.809.800	66.463.370
SAN CALOGERO	VV	30.172.714.000	0,200	60.345.428	120.546,20468919	14.465.540	20.492.850	11.331.340	15.671.010	61.960.740
SAN COSTANTINO CALABRO	VV	19.206.650.000	0,200	38.413.300	76.734,52120660	9.208.140	13.044.870	7.213.040	9.975.490	39.441.540
SORIANO CALABRO	VV	18.780.743.000	0,200	37.561.486	75.032,93505162	9.003.950	12.755.600	7.053.100	9.754.280	38.566.930
SPADOLA	VV	6.351.618.000	0,200	12.703.236	25.376,02164444	3.045.120	4.313.920	2.385.350	3.298.880	13.043.270
SPILINGA	VV	11.514.635.000	0,200	23.029.270	46.003,33757286	5.520.400	7.820.570	4.324.310	5.980.430	23.645.710
STEFANACONI	VV	18.071.601.000	0,200	36.143.202	72.199,76675639	8.663.970	12.273.960	6.786.780	9.385.970	37.110.680
TROPEA	VV	61.849.705.000	0,200	123.699.410	247.102,30570893	29.652.280	42.007.390	23.227.620	32.123.300	127.010.590
AGRIGENTO	AG	807.945.531.000	0,200	1.615.891.062	3.227.908,74422646	387.349.050	548.744.490	303.423.420	419.628.140	1.659.145.100

RIPARTO DELL'ADDIZIONALE COMUNALE ALL'IRPEF - ANNO 1999

COMUNE	PROV	REDDITO IMPONIBILE COMUNALE 1999 (STIME) - CONTRIBUENTI CON IMPOSTA > 0	ALIQUOTA ADDIZIONALE IRPEF DELIBERATA DAL COMUNE	GETTITO TEORICO ADDIZIONEL IRPEF	PARAMETRO MILIARDO	IMPORTO ASSEGNATO CON LA 1ª EROGAZIONE DI 120 MLD	IMPORTO ASSEGNATO CON LA 2ª EROGAZIONE DI 170 MLD	IMPORTO ASSEGNATO CON LA 3ª EROGAZIONE DI 94 MLD	IMPORTO ASSEGNATO CON LA 4ª EROGAZIONE DI 130 MLD	TOTALE DELLE RATE
CAMMARATA	AG	44.427.780.000	0,200	88.855.560	177.498,12833431	21.299.770	30.174.680	16.684.820	23.074.760	91.234.030
CAMPOBELLO DI LICATA	AG	78.018.395.000	0,200	156.036.790	311.699,55123004	37.403.950	52.988.920	29.299.760	40.520.940	160.213.570
CASTELTERMINI	AG	78.509.615.000	0,200	157.019.230	313.662,07626731	37.639.450	53.322.550	29.484.230	40.776.070	161.222.300
CATTOLICA ERACLEA	AG	39.081.829.000	0,200	78.163.658	156.139,95341162	18.736.790	26.543.790	14.677.160	20.298.190	80.255.930
COMITINI	AG	9.359.317.000	0,020	1.871.863	3.739,23984045	448.710	635.670	351.490	486.100	1.921.970
JOPPOLO GIANCAXIO	AG	13.637.270.000	0,200	27.274.540	54.483,70142712	6.538.040	9.262.230	5.121.470	7.082.880	28.004.620
LAMPEDUSA E LINOSA	AG	43.441.542.000	0,200	86.883.084	173.557,90446780	20.826.950	29.504.840	16.314.440	22.562.530	89.208.760
PORTO EMPEDOCLE	AG	149.217.338.000	0,200	298.434.676	596.153,98766330	71.538.480	101.346.180	56.038.470	77.500.020	306.423.150
SAMBUCA DI SICILIA	AG	52.490.033.000	0,200	104.980.066	209.708,48900634	25.165.020	35.650.440	19.712.600	27.262.100	107.790.160
SAN GIOVANNI GEMINI	AG	56.935.784.000	0,200	113.871.568	227.470,17958688	27.296.420	38.669.930	21.382.200	29.571.120	116.919.670
SANTA MARGHERITA DI BELICE	AG	52.411.407.000	0,200	104.822.814	209.394,36194804	25.127.320	35.597.040	19.683.070	27.221.270	107.628.700
SANT'ANGELO MUXARO	AG	14.867.485.000	0,200	29.734.970	59.398,66364105	7.127.840	10.097.770	5.583.470	7.721.830	30.530.910
BOMPENSIERE	CL	8.592.052.000	0,200	17.184.104	34.327,01675733	4.119.240	5.835.590	3.226.740	4.462.510	17.644.080
DELIA	CL	32.739.497.000	0,200	65.478.994	130.801,03124907	15.696.120	22.236.170	12.295.300	17.004.130	67.231.720
GELA	CL	683.868.147.000	0,150	1.025.802.221	2.049.145,53664315	245.897.460	348.354.740	192.619.680	266.388.920	1.053.260.800
MILENA	CL	30.999.767.000	0,200	61.999.534	123.850,45170611	14.862.050	21.054.580	11.641.940	16.100.560	63.659.130
MONTEDORO	CL	16.920.462.000	0,200	33.840.924	67.600,72944342	8.112.090	11.492.120	6.354.470	8.788.090	34.746.770
RESUTTANO	CL	22.184.362.000	0,200	44.368.724	88.631,09372764	10.635.730	15.067.290	8.331.320	11.522.040	45.556.380
SAN CATALDO	CL	224.935.493.000	0,200	449.870.986	898.663,60649699	107.839.630	152.772.810	84.474.380	116.826.270	461.913.090
SERRADIFALCO	CL	60.109.019.000	0,180	108.196.234	216.133,11607423	25.935.970	36.742.630	20.316.510	28.097.300	111.092.410
SOMMATINO	CL	65.709.080.000	0,170	111.705.436	223.143,10792446	26.777.170	37.934.330	20.975.450	29.008.600	114.695.550
SUTERA	CL	18.761.585.000	0,200	37.523.170	74.956,39489718	8.994.770	12.742.590	7.045.900	9.744.330	38.527.590
VALLELUNGA PRATAMENO	CL	32.752.207.000	0,200	65.504.414	130.851,81031593	15.702.220	22.244.810	12.300.070	17.010.730	67.257.830
VILLALBA	CL	14.973.484.000	0,200	29.946.968	59.822,15147018	7.178.660	10.169.770	5.623.280	7.776.880	30.748.590
ACI BONACCORSI	CT	21.175.914.000	0,100	21.175.914	42.301,06816915	5.076.130	7.191.180	3.976.300	5.499.140	21.742.750
ACI CASTELLO	CT	264.008.982.000	0,200	528.017.964	1.054.770,23989149	126.572.430	179.310.940	99.148.400	137.120.130	542.151.900
ACIREALE	CT	562.480.627.000	0,100	562.480.627	1.123.612,95699232	134.833.550	191.014.200	105.619.620	146.069.680	577.537.050
CALATABIANO	CT	48.060.098.000	0,200	96.120.196	192.009,98660215	23.041.200	32.641.700	18.048.940	24.961.300	98.693.140
CAMPOROTONDO ETNEO	CT	18.424.587.000	0,200	36.849.174	73.610,01850267	8.833.200	12.513.700	6.919.340	9.569.300	37.835.540
FIUMEFREDDO DI SICILIA	CT	73.420.849.000	0,200	146.841.698	293.331,40837143	35.199.770	49.866.340	27.573.150	38.133.080	150.772.340
GIARRE	CT	298.546.406.000	0,050	149.273.203	298.188,58992017	35.782.630	50.692.060	28.029.730	38.764.520	153.268.940
GRAVINA DI CATANIA	CT	298.241.313.000	0,200	596.482.626	1.191.535,45033010	142.984.250	202.561.030	112.004.330	154.899.610	612.449.220
MANIACE	CT	18.918.397.000	0,200	37.836.794	75.582,89112320	9.069.950	12.849.090	7.104.790	9.825.780	38.849.610
MASCALI	CT	87.716.033.000	0,200	175.432.066	350.443,61168644	42.053.230	59.575.410	32.941.700	45.557.670	180.128.010
MAZZARRONE	CT	16.861.141.000	0,200	33.722.282	67.363,72983482	8.083.650	11.451.830	6.332.190	8.757.280	34.624.950
MILITELLO IN VAL DI CATANIA	CT	57.995.539.000	0,200	115.991.078	231.704,11900481	27.804.490	39.389.700	21.780.190	30.121.530	119.095.910
MISTERBIANCO	CT	311.171.983.000	0,200	622.343.966	1.243.196,13927537	149.183.540	211.343.340	116.860.440	161.615.500	639.002.820
NICOLOSI	CT	56.067.731.000	0,200	112.135.462	224.002,12912848	26.880.250	38.080.360	21.056.200	29.120.280	115.137.090

RIPARTO DELL'ADDIZIONALE COMUNALE ALL'IRPEF - ANNO 1999

COMUNE	PROV	REDDITO IMPONIBILE COMUNALE 1999 (STIME) - CONTRIBUENTI CON IMPOSTA > 0	ALIQUOTA ADDIZIONALE IRPEF DELIBERATA DAL COMUNE	GETTITO TEORICO ADDIZIONEL IRPEF	PARAMETRO MILIARDO	IMPORTO ASSEGNATO CON LA 1ª EROGAZIONE DI 120 MLD	IMPORTO ASSEGNATO CON LA 2ª EROGAZIONE DI 170 MLD	IMPORTO ASSEGNATO CON LA 3ª EROGAZIONE DI 94 MLD	IMPORTO ASSEGNATO CON LA 4ª EROGAZIONE DI 130 MLD	TOTALE DELLE RATE
PEDARA	CT	84.513.785.000	0,150	126.770.678	253.237,47871177	30.388.500	43.050.370	23.804.320	32.920.870	130.164.060
PIEDIMONTE ETNEO	CT	35.278.429.000	0,200	70.556.858	140.944,58732970	16.913.350	23.960.580	13.248.790	18.322.800	72.445.520
RADDUSA	CT	22.687.698.000	0,200	45.375.396	90.642,02467947	10.877.040	15.409.140	8.520.350	11.783.460	46.589.990
RIPOSTO	CT	145.587.794.000	0,200	291.175.588	581.653,21209660	69.798.380	98.881.050	54.675.400	75.614.920	298.969.750
SAN GREGORIO DI CATANIA	CT	143.226.557.000	0,100	143.226.557	286.109,79206329	34.333.170	48.638.660	26.894.320	37.194.270	147.060.420
SANT'ALFIO	CT	17.229.736.000	0,200	34.459.472	68.836,34274983	8.260.360	11.702.180	6.470.620	8.948.720	35.381.880
SANTA MARIA DI LICODIA	CT	48.093.859.000	0,200	96.187.718	192.144,86874821	23.057.380	32.664.630	18.061.620	24.978.830	98.762.460
SANTA VENERINA	CT	63.815.310.000	0,200	127.630.620	254.955,30238229	30.594.640	43.342.400	23.965.800	33.144.190	131.047.030
VALVERDE	CT	62.743.695.000	0,200	125.487.390	250.673,97982251	30.080.880	42.614.580	23.563.350	32.587.620	128.846.430
VIAGRANDE	CT	57.019.830.000	0,200	114.039.660	227.805,98066111	27.336.710	38.727.010	21.413.760	29.614.770	117.092.250
ZAFFERANA ETNEA	CT	67.752.630.000	0,200	135.505.260	270.685,70643699	32.482.280	46.016.570	25.444.460	35.189.140	139.132.450
CATENANUOVA	EN	34.970.519.000	0,200	69.941.038	139.714,42348412	16.765.730	23.751.450	13.133.160	18.162.870	71.813.210
CERAMI	EN	20.806.403.000	0,100	20.806.403	41.562,93190735	4.987.550	7.065.700	3.906.920	5.403.180	21.363.350
GAGLIANO CASTELFERRATO	EN	36.071.485.000	0,200	72.142.970	144.113,00933198	17.293.560	24.499.210	13.546.620	18.734.690	74.074.080
TROINA	EN	88.519.283.000	0,200	177.038.566	353.652,76081756	42.438.330	60.120.970	33.243.360	45.974.860	181.777.520
VALGUARNERA CAROPEPE	EN	70.240.798.000	0,100	70.240.798	140.313,22494291	16.837.590	23.853.250	13.189.440	18.240.720	72.121.000
ACQUEDOLCI	ME	44.972.912.000	0,200	89.945.824	179.676,04291152	21.561.120	30.544.930	16.889.550	23.357.890	92.353.490
ALCARA LI FUSI	ME	20.734.345.000	0,100	20.734.345	41.418,98863434	4.970.280	7.041.230	3.893.380	5.384.470	21.289.360
ALI'	ME	5.456.074.000	0,200	10.912.148	21.798,13898091	2.615.780	3.705.680	2.049.020	2.833.760	11.204.240
ALI' TERME	ME	29.399.662.000	0,200	58.799.324	117.457,70278554	14.094.920	19.967.810	11.041.020	15.269.500	60.373.250
ANTILLO	ME	10.874.838.000	0,200	21.749.676	43.447,21683007	5.213.670	7.386.030	4.084.040	5.648.140	22.331.880
BARCELLONA POZZO DI GOTTO	ME	378.147.959.000	0,200	756.295.918	1.510.778,95307708	181.293.470	256.832.420	142.013.220	196.401.260	776.540.370
BASICO'	ME	8.596.970.000	0,200	17.193.940	34.346,66517990	4.121.600	5.838.930	3.228.590	4.465.070	17.654.190
CAPO D'ORLANDO	ME	130.411.635.000	0,165	215.179.198	429.842,59912495	51.581.110	73.073.240	40.405.200	55.879.540	220.939.090
CAPRI LEONE	ME	32.889.286.000	0,200	65.778.572	131.399,46914412	15.767.940	22.337.910	12.351.550	17.081.930	67.539.330
CARONIA	ME	33.395.490.000	0,200	66.790.980	133.421,85834645	16.010.620	22.681.720	12.541.650	17.344.840	68.578.830
CASALVECCHIO SICULO	ME	13.042.295.000	0,200	26.084.590	52.106,65380273	6.252.800	8.858.130	4.898.020	6.773.860	26.782.810
CASTELL'UMBERTO	ME	30.173.787.000	0,200	60.347.574	120.550,49154511	14.466.060	20.493.580	11.331.750	15.671.560	61.962.950
CASTROREALE	ME	31.901.818.000	0,200	63.803.636	127.454,33117436	15.294.520	21.667.240	11.980.710	16.569.060	65.511.530
CESARO'	ME	20.157.836.000	0,200	40.315.672	80.534,70511626	9.664.160	13.690.900	7.570.260	10.469.510	41.394.830
CONDRO'	ME	5.955.582.000	0,200	11.911.164	23.793,77628460	2.855.250	4.044.940	2.236.610	3.093.190	12.229.990
FICARRA	ME	21.434.834.000	0,200	42.869.668	85.636,57504734	10.276.390	14.558.220	8.049.840	11.132.750	44.017.200
FIUMEDINISI	ME	14.878.680.000	0,200	29.757.360	59.443,38997098	7.133.210	10.105.380	5.587.660	7.727.640	30.553.910
FLORESTA	ME	7.031.598.000	0,200	14.063.196	28.092,68174550	3.371.120	4.775.760	2.640.710	3.652.050	14.439.640
FONDACHELLI-FANTINA	ME	15.513.789.000	0,200	31.027.578	61.980,78118856	7.437.690	10.536.730	5.826.190	8.057.500	31.858.110
FRAZZANO'	ME	8.962.263.000	0,100	8.962.263	17.903,04296253	2.148.360	3.043.520	1.682.890	2.327.400	9.202.170
FURCI SICULO	ME	36.734.520.000	0,200	73.469.040	146.761,97066924	17.611.440	24.949.530	13.795.620	19.079.060	75.435.650
FURNARI	ME	30.277.761.000	0,200	60.555.522	120.965,88908232	14.515.910	20.564.200	11.370.790	15.725.570	62.176.470

RIPARTO DELL'ADDIZIONALE COMUNALE ALL'IRPEF - ANNO 1999

COMUNE	PROV	REDDITO IMPONIBILE COMUNALE 1999 (STIME) - CONTRIBUENTI CON IMPOSTA > 0	ALIQUOTA ADDIZIONALE IRPEF DELIBERATA DAL COMUNE	GETTITO TEORICO ADDIZIONEL IRPEF	PARAMETRO MILIARDO	IMPORTO ASSEGNATO CON LA 1ª EROGAZIONE DI 120 MLD	IMPORTO ASSEGNATO CON LA 2ª EROGAZIONE DI 170 MLD	IMPORTO ASSEGNATO CON LA 3ª EROGAZIONE DI 94 MLD	IMPORTO ASSEGNATO CON LA 4ª EROGAZIONE DI 130 MLD	TOTALE DELLE RATE
GAGGI	ME	19.096.914.000	0,200	38.193.828	76.296,10329306	9.155.530	12.970.340	7.171.830	9.918.490	39.216.190
GALATI MAMERTINO	ME	35.525.013.000	0,200	71.050.026	141.929,74117888	17.031.570	24.128.060	13.341.400	18.450.870	72.951.900
GALLODORO	ME	4.337.257.000	0,200	8.674.514	17.328,23471272	2.079.390	2.945.800	1.628.850	2.252.670	8.906.710
GIARDINI	ME	82.117.044.000	0,200	164.234.088	328.074,49785576	39.368.940	55.772.660	30.839.000	42.649.680	168.630.280
GUALTIERI SICAMINO'	ME	21.243.692.000	0,200	42.487.384	84.872,92340312	10.184.750	14.428.400	7.978.050	11.033.480	43.624.680
ITALA	ME	16.102.931.000	0,200	32.205.862	64.334,52477699	7.720.140	10.936.870	6.047.440	8.363.490	33.067.940
LENI	ME	5.994.079.000	0,200	11.988.158	23.947,57972575	2.873.710	4.071.090	2.251.070	3.113.180	12.309.050
LETOIANNI	ME	28.567.849.000	0,200	57.135.698	114.134,43858859	13.696.130	19.402.850	10.728.640	14.837.480	58.665.100
LIBRIZZI	ME	19.299.886.000	0,200	38.599.772	77.107,01822298	9.252.840	13.108.190	7.248.060	10.023.910	39.633.000
LIMINA	ME	8.610.531.000	0,200	17.221.062	34.400,84416697	4.128.100	5.848.140	3.233.680	4.472.110	17.682.030
MALFA	ME	8.370.563.000	0,200	16.741.126	33.442,12259997	4.013.050	5.685.160	3.143.560	4.347.480	17.189.250
MALVAGNA	ME	11.114.232.000	0,100	11.114.232	22.201,82257445	2.664.220	3.774.310	2.086.970	2.886.240	11.411.740
MANDANICI	ME	8.595.375.000	0,200	17.190.750	34.340,29282650	4.120.830	5.837.850	3.227.990	4.464.240	17.650.910
MAZZARRA' SANT'ANDREA	ME	13.647.114.000	0,200	27.294.228	54.523,03023390	6.542.760	9.268.910	5.125.160	7.087.990	28.024.820
MERI'	ME	17.556.313.000	0,200	35.112.626	70.141,08510376	8.416.930	11.923.980	6.593.260	9.118.340	36.052.510
MESSINA	ME	3.594.199.057.000	0,200	7.188.398.114	14.359.565,24225240	1.723.147.830	2.441.126.090	1.349.799.130	1.866.743.480	7.380.816.530
MILAZZO	ME	393.128.744.000	0,200	786.257.488	1.570.630,27354546	188.475.630	267.007.150	147.639.250	204.181.940	807.303.970
MILITELLO ROSMARINO	ME	14.625.811.000	0,200	29.251.622	58.433,12625279	7.011.970	9.933.630	5.492.710	7.596.310	30.034.620
MIRTO	ME	12.338.488.000	0,200	24.676.976	49.294,79993093	5.915.380	8.380.120	4.633.710	6.408.320	25.337.530
MOIO ALCANTARA	ME	8.472.272.000	0,200	16.944.544	33.848,47099583	4.061.820	5.754.240	3.181.760	4.400.300	17.398.120
MONFORTE SAN GIORGIO	ME	26.846.995.000	0,200	53.693.990	107.259,27255201	12.871.110	18.234.080	10.082.370	13.943.700	55.131.260
MONTALBANO ELICONA	ME	31.095.783.000	0,200	62.191.566	124.234,05539484	14.908.090	21.119.790	11.678.000	16.150.430	63.856.310
MOTTA CAMASTRA	ME	8.403.461.000	0,200	16.806.922	33.573,55688334	4.028.830	5.707.500	3.155.910	4.364.560	17.256.800
NASO	ME	44.427.791.000	0,100	44.427.791	88.749,08614079	10.649.890	15.087.340	8.342.410	11.537.380	45.617.020
NIZZA DI SICILIA	ME	33.635.178.000	0,200	67.270.356	134.379,46125580	16.125.530	22.844.510	12.631.670	17.469.330	69.071.040
NOVARA DI SICILIA	ME	21.721.583.000	0,200	43.443.166	86.782,19634108	10.413.860	14.752.970	8.157.530	11.281.690	44.606.050
OLIVERI	ME	18.183.539.000	0,200	36.367.078	72.646,98211331	8.717.640	12.349.990	6.828.820	9.444.110	37.340.560
PACE DEL MELA	ME	58.731.390.000	0,200	117.462.780	234.643,99525415	28.157.280	39.889.480	22.056.540	30.503.720	120.607.020
PAGLIARA	ME	13.544.644.000	0,200	27.089.288	54.113,64148635	6.493.640	9.199.320	5.086.680	7.034.770	27.814.410
PIRAINO	ME	37.500.555.000	0,200	75.001.110	149.822,43621316	17.978.690	25.469.810	14.083.310	19.476.920	77.008.730
RACCUIA	ME	17.842.141.000	0,200	35.684.282	71.283,02681288	8.553.960	12.118.110	6.700.600	9.266.790	36.639.460
REITANO	ME	9.316.774.000	0,200	18.633.548	37.222,43036032	4.466.690	6.327.810	3.498.910	4.838.920	19.132.330
ROCCALUMERA	ME	42.445.604.000	0,200	84.891.208	169.578,92710415	20.349.470	28.828.420	15.940.420	22.045.260	87.163.570
ROCCAVALDINA	ME	10.769.499.000	0,200	21.538.998	43.026,36583683	5.163.160	7.314.480	4.044.480	5.593.430	22.115.550
ROCCELLA VALDEMONE	ME	10.058.966.000	0,200	20.117.932	40.187,64021021	4.822.520	6.831.900	3.777.640	5.224.390	20.656.450
SAN FILIPPO DEL MELA	ME	67.011.467.000	0,200	134.022.934	267.724,60765396	32.126.950	45.513.180	25.166.110	34.804.200	137.610.440
SAN FRATELLO	ME	35.835.277.000	0,200	71.670.554	143.169,30973912	17.180.320	24.338.780	13.457.910	18.612.010	73.589.020
SAN MARCO D'ALUNZIO	ME	30.624.751.000	0,200	61.249.502	122.352,18557408	14.682.260	20.799.870	11.501.100	15.905.780	62.889.010

RIPARTO DELL'ADDIZIONALE COMUNALE ALL'IRPEF - ANNO 1999

COMUNE	PROV	REDDITO IMPONIBILE COMUNALE 1999 (STIME) - CONTRIBUENTI CON IMPOSTA > 0	ALIQUOTA ADDIZIONALE IRPEF DELIBERATA DAL COMUNE	GETTITO TEORICO ADDIZIONEL IRPEF	PARAMETRO MILIARDO	IMPORTO ASSEGNATO CON LA 1ª EROGAZIONE DI 120 MLD	IMPORTO ASSEGNATO CON LA 2ª EROGAZIONE DI 170 MLD	IMPORTO ASSEGNATO CON LA 3ª EROGAZIONE DI 94 MLD	IMPORTO ASSEGNATO CON LA 4ª EROGAZIONE DI 130 MLD	TOTALE DELLE RATE
SAN PIERO PATTI	ME	35.028.234.000	0,200	70.056.468	139.945,00679206	16.793.400	23.790.650	13.154.830	18.192.850	71.931.730
SAN SALVATORE DI FITALIA	ME	15.801.129.000	0,100	15.801.129	31.564,38182449	3.787.730	5.365.940	2.967.050	4.103.370	16.224.090
SANT'AGATA DI MILITELLO	ME	137.862.305.000	0,200	275.724.610	550.788,29294090	66.094.590	93.634.010	51.774.100	71.602.480	283.105.180
SANTA LUCIA DEL MELA	ME	43.422.685.000	0,200	86.845.370	173.482,56687033	20.817.910	29.492.040	16.307.360	22.552.730	89.170.040
SANTA MARINA SALINA	ME	8.049.698.000	0,200	16.099.396	32.160,20086208	3.859.220	5.467.230	3.023.060	4.180.830	16.530.340
SANT'ANGELO DI BROLO	ME	37.022.588.000	0,200	74.045.176	147.912,86163955	17.749.540	25.145.190	13.903.810	19.228.670	76.027.210
SANTA TERESA DI RIVA	ME	95.666.310.000	0,200	191.332.620	382.206,60518373	45.864.790	64.975.120	35.927.420	49.686.860	196.454.190
SANTO STEFANO DI CAMASTRA	ME	50.737.111.000	0,200	101.474.222	202.705,20470728	24.324.620	34.459.880	19.054.290	26.351.680	104.190.470
SAPONARA	ME	38.769.170.000	0,200	77.538.340	154.890,81633326	18.586.900	26.331.440	14.559.740	20.135.810	79.613.890
SAVOCA	ME	15.034.546.000	0,200	30.069.092	60.066,10673223	7.207.930	10.211.240	5.646.210	7.808.590	30.873.970
SCALETTA ZANCLEA	ME	24.397.405.000	0,200	48.794.930	97.472,89680836	11.696.760	16.570.390	9.162.450	12.671.460	50.101.070
SINAGRA	ME	28.630.618.000	0,200	57.261.036	114.384,81414660	13.726.180	19.446.420	10.752.170	14.870.030	58.793.800
[illegible]	[illegible]	[illegible]	[illegible]	[illegible]	[illegible]	[illegible]	[illegible]	[illegible]	[illegible]	[illegible]
TORRENOVA	ME	28.027.984.000	0,200	56.055.968	111.977,56676080	13.437.310	19.036.190	10.525.890	14.557.080	57.556.470
TRIPI	ME	11.818.002.000	0,200	23.636.004	47.215,35119808	5.665.840	8.026.610	4.438.240	6.138.000	24.268.690
UCRIA	ME	18.679.398.000	0,200	37.358.796	74.628,04091070	8.955.360	12.686.770	7.015.040	9.701.640	38.358.810
VILLAFRANCA TIRRENA	ME	82.947.884.000	0,200	165.895.768	331.393,87471738	39.767.260	56.336.960	31.151.020	43.081.200	170.336.440
ALIA	PA	33.637.512.000	0,200	67.275.024	134.388,78606635	16.126.650	22.846.090	12.632.550	17.470.540	69.075.830
ALIMENA	PA	23.478.989.000	0,200	46.957.978	93.803,39514335	11.256.410	15.946.580	8.817.520	12.194.440	48.214.950
ALTAVILLA MILICIA	PA	42.718.196.000	0,200	85.436.392	170.667,98826811	20.480.160	29.013.560	16.042.790	22.186.840	87.723.350
BISACQUINO	PA	43.794.879.000	0,200	87.589.758	174.969,55853134	20.996.350	29.744.820	16.447.140	22.746.040	89.934.350
CALTAVUTURO	PA	37.007.822.000	0,200	74.015.644	147.853,86842938	17.742.460	25.135.160	13.898.260	19.221.000	75.996.880
CAMPOFELICE DI ROCCELLA	PA	46.403.576.000	0,200	92.807.152	185.391,84015089	22.247.020	31.516.610	17.426.830	24.100.940	95.291.400
CAPACI	PA	63.457.472.000	0,200	126.914.944	253.525,66589703	30.423.080	43.099.360	23.831.410	32.958.340	130.312.190
CARINI	PA	149.718.826.000	0,200	299.437.652	598.157,53547465	71.778.900	101.686.780	56.226.810	77.760.480	307.452.970
CASTELDACCIA	PA	68.420.141.000	0,200	136.840.282	273.352,55031581	32.802.310	46.469.930	25.695.140	35.535.830	140.503.210
CEFALU'	PA	168.581.242.000	0,200	337.162.484	673.516,77097692	80.822.010	114.497.850	63.310.580	87.557.180	346.187.620
CHIUSA SCLAFANI	PA	30.667.735.000	0,100	30.667.735	61.261,95775203	7.351.430	10.414.530	5.758.620	7.964.050	31.488.630
CINISI	PA	72.997.846.000	0,200	145.995.692	291.641,42429435	34.996.970	49.579.040	27.414.290	37.913.380	149.903.680
CONTESSA ENTELLINA	PA	15.477.082.000	0,200	30.954.164	61.834,12916595	7.420.090	10.511.800	5.812.410	8.038.440	31.782.740
GIARDINELLO	PA	11.549.763.000	0,200	23.099.526	46.143,68116536	5.537.240	7.844.430	4.337.510	5.998.680	23.717.860
GIULIANA	PA	22.510.180.000	0,200	45.020.360	89.932,80372029	10.791.940	15.288.580	8.453.680	11.691.260	46.225.460
GODRANO	PA	8.423.262.000	0,200	16.846.524	33.652,66595516	4.038.320	5.720.950	3.163.350	4.374.850	17.297.470
GRATTERI	PA	12.097.102.000	0,200	24.194.204	48.330,41316197	5.799.650	8.216.170	4.543.060	6.282.950	24.841.830
ISNELLO	PA	20.231.926.000	0,200	40.463.852	80.830,70992065	9.699.680	13.741.220	7.598.090	10.507.990	41.546.980
LASCARI	PA	27.255.425.000	0,200	54.510.850	108.891,03449365	13.066.920	18.511.480	10.235.760	14.155.830	55.969.990
MEZZOIUSO	PA	23.683.355.000	0,100	23.683.355	47.309,93969513	5.677.190	8.042.690	4.447.130	6.150.290	24.317.300

RIPARTO DELL'ADDIZIONALE COMUNALE ALL'IRPEF - ANNO 1999

COMUNE	PROV	REDDITO IMPONIBILE COMUNALE 1999 (STIME) - CONTRIBUENTI CON IMPOSTA > 0	ALIQUOTA ADDIZIONALE IRPEF DELIBERATA DAL COMUNE	GETTITO TEORICO ADDIZIONEL IRPEF	PARAMETRO MILIARDO	IMPORTO ASSEGNATO CON LA 1ª EROGAZIONE DI 120 MLD	IMPORTO ASSEGNATO CON LA 2ª EROGAZIONE DI 170 MLD	IMPORTO ASSEGNATO CON LA 3ª EROGAZIONE DI 94 MLD	IMPORTO ASSEGNATO CON LA 4ª EROGAZIONE DI 130 MLD	TOTALE DELLE RATE
MONREALE	PA	239.196.670.000	0,200	478.393.340	955.639,94484531	114.676.790	162.458.790	89.830.150	124.233.190	491.198.920
MONTELEPRE	PA	47.531.514.000	0,100	47.531.514	94.949,09234601	11.393.890	16.141.350	8.925.210	12.343.380	48.803.830
MONTEMAGGIORE BELSITO	PA	36.210.549.000	0,200	72.421.098	144.668,59864386	17.360.230	24.593.660	13.598.850	18.806.920	74.359.660
POLIZZI GENEROSA	PA	42.010.947.000	0,200	84.021.894	167.842,38289763	20.141.090	28.533.200	15.777.180	21.819.510	86.270.980
POLLINA	PA	30.043.813.000	0,200	60.087.626	120.031,21865477	14.403.750	20.405.310	11.282.930	15.604.060	61.696.050
ROCCAMENA	PA	11.992.994.000	0,200	23.985.988	47.914,48026718	5.749.740	8.145.460	4.503.960	6.228.880	24.628.040
SAN GIUSEPPE IATO	PA	55.396.456.000	0,200	110.792.912	221.320,24729469	26.558.430	37.624.440	20.804.100	28.771.630	113.758.600
SAN MAURO CASTELVERDE	PA	22.521.057.000	0,200	45.042.114	89.976,25957476	10.797.150	15.295.960	8.457.770	11.696.910	46.247.790
SANTA CRISTINA GELA	PA	7.366.860.000	0,200	14.733.760	29.432,20236671	3.531.860	5.003.470	2.766.630	3.826.190	15.128.150
SANTA FLAVIA	PA	76.717.431.000	0,200	153.434.862	306.501,93219460	36.780.230	52.105.330	28.811.180	39.845.250	157.541.990
TERRASINI	PA	70.812.871.000	0,200	141.625.742	282.911,99930491	33.949.440	48.095.040	26.593.730	36.778.560	145.416.770
TORRETTA	PA	21.091.798.000	0,200	42.183.596	84.266,07559967	10.111.930	14.325.230	7.921.010	10.954.590	43.312.760
VENTIMIGLIA DI SICILIA	PA	17.875.332.000	0,200	35.750.664	71.415,63169158	8.569.880	12.140.660	6.713.070	9.284.030	36.707.640
VILLABATE	PA	101.112.454.000	0,200	202.224.908	403.965,07177016	48.475.810	68.674.060	37.972.720	52.515.460	207.638.050
VILLAFRATI	PA	27.309.635.000	0,100	27.309.635	54.553,80730247	6.546.460	9.274.150	5.128.060	7.091.990	28.040.660
GIARRATANA	RG	36.043.068.000	0,200	72.086.136	143.999,47756620	17.279.940	24.479.910	13.535.950	18.719.930	74.015.730
MONTEROSSO ALMO	RG	35.207.361.000	0,200	70.414.722	140.660,65603751	16.879.280	23.912.310	13.222.100	18.285.880	72.299.570
POZZALLO	RG	139.315.827.000	0,200	278.631.654	556.595,41259650	66.791.450	94.621.220	52.319.970	72.357.400	286.090.040
SCICLI	RG	230.066.971.000	0,200	460.133.942	919.164,91762665	110.299.790	156.258.040	86.401.500	119.491.440	472.450.770
VITTORIA	RG	393.621.557.000	0,150	590.432.336	1.179.449,37220929	141.533.920	200.506.390	110.868.240	153.328.420	606.236.970
BUSCEMI	SR	13.464.752.000	0,200	26.929.504	53.794,45649739	6.455.330	9.145.060	5.056.680	6.993.280	27.650.350
CANICATTINI BAGNI	SR	78.338.956.000	0,200	156.677.912	312.980,25842533	37.557.630	53.206.640	29.420.140	40.687.430	160.871.840
FERLA	SR	28.215.081.000	0,200	56.430.162	112.725,05779719	13.527.010	19.163.260	10.596.150	14.654.260	57.940.680
FRANCOFONTE	SR	96.419.180.000	0,100	96.419.180	192.607,23792106	23.112.870	32.743.230	18.105.080	25.038.940	99.000.120
LENTINI	SR	289.252.171.000	0,200	578.504.342	1.155.621,97726592	138.674.640	196.455.740	108.628.470	150.230.860	593.989.710
PALAZZOLO ACREIDE	SR	99.453.109.000	0,200	198.906.218	397.335,64685267	47.680.280	67.547.060	37.349.550	51.653.630	204.230.520
PRIOLO GARGALLO	SR	106.530.552.000	0,200	213.061.104	425.611,48881220	51.073.380	72.353.950	40.007.480	55.329.490	218.764.300
SIRACUSA	SR	1.633.046.884.000	0,200	3.266.093.768	6.524.358,52955460	782.923.020	1.109.140.950	613.289.700	848.166.610	3.353.520.280
SORTINO	SR	94.018.665.000	0,200	188.037.330	375.623,92417515	45.074.870	63.856.070	35.308.650	48.831.110	193.070.700
BUSETO PALIZZOLO	TP	28.573.821.000	0,200	57.147.642	114.158,29795816	13.699.000	19.406.910	10.730.880	14.840.580	58.677.370
CALATAFIMI	TP	86.229.563.000	0,200	172.459.126	344.504,85798717	41.340.580	58.565.830	32.383.460	44.785.630	177.075.500
CAMPOBELLO DI MAZARA	TP	98.025.443.000	0,200	196.050.886	391.631,82724056	46.995.820	66.577.410	36.813.390	50.912.140	201.298.760
CASTELLAMMARE DEL GOLFO	TP	133.032.792.000	0,200	266.065.584	531.493,39415761	63.779.210	90.353.880	49.960.380	69.094.140	273.187.610
CUSTONACI	TP	39.216.199.000	0,200	78.432.398	156.676,78922705	18.801.210	26.635.050	14.727.620	20.367.980	80.531.860
ERICE	TP	372.786.400.000	0,200	745.572.800	1.489.358,42098086	178.723.010	253.190.930	139.999.690	193.616.590	765.530.220
GIBELLINA	TP	44.060.801.000	0,100	44.060.801	88.015,98583601	10.561.920	14.962.720	8.273.500	11.442.080	45.240.220
MAZARA DEL VALLO	TP	420.702.039.000	0,100	420.702.039	840.395,63206768	100.847.480	142.867.260	78.997.190	109.251.430	431.963.360
PARTANNA	TP	117.080.397.000	0,200	234.160.794	467.760,29169447	56.131.230	79.519.250	43.969.470	60.808.840	240.428.790

RIPARTO DELL'ADDIZIONALE COMUNALE ALL'IRPEF - ANNO 1999

COMUNE	PROV	REDDITO IMPONIBILE COMUNALE 1999 (STIME) - CONTRIBUENTI CON IMPOSTA > 0	ALIQUOTA ADDIZIONALE IRPEF DELIBERATA DAL COMUNE	GETTITO TEORICO ADDIZIONEL IRPEF	PARAMETRO MILIARDO	IMPORTO ASSEGNATO CON LA 1ª EROGAZIONE DI 120 MLD	IMPORTO ASSEGNATO CON LA 2ª EROGAZIONE DI 170 MLD	IMPORTO ASSEGNATO CON LA 3ª EROGAZIONE DI 94 MLD	IMPORTO ASSEGNATO CON LA 4ª EROGAZIONE DI 130 MLD	TOTALE DELLE RATE
PETROSINO	TP	45.379.079.000	0,200	90.758.158	181.298,76370223	21.755.850	30.820.790	17.042.080	23.568.840	93.187.560
SALAPARUTA	TP	17.763.589.000	0,200	35.527.178	70.969,19539981	8.516.300	12.064.760	6.671.100	9.225.990	36.478.150
SANTA NINFA	TP	43.095.541.000	0,200	86.191.082	172.175,55923466	20.661.070	29.269.840	16.184.500	22.382.820	88.498.230
SAN VITO LO CAPO	TP	33.127.076.000	0,200	66.254.152	132.349,48915270	15.881.940	22.499.410	12.440.850	17.205.430	68.027.630
VALDERICE	TP	115.232.707.000	0,200	230.465.414	460.378,38972363	55.245.410	78.284.330	43.275.570	59.849.190	236.634.500
VITA	TP	28.980.076.000	0,100	28.980.076	57.890,68516349	6.946.880	9.841.420	5.441.720	7.525.790	29.755.810
BUGGERRU	CA	12.952.392.000	0,200	25.904.784	51.747,47280761	6.209.700	8.797.070	4.864.260	6.727.170	26.598.200
CAGLIARI	CA	3.647.987.191.000	0,200	7.295.974.382	14.574.459,91201980	1.748.935.190	2.477.658.180	1.369.999.230	1.894.679.790	7.491.272.390
CAPOTERRA	CA	211.699.359.000	0,200	423.398.718	845.782,52597976	101.493.900	143.783.030	79.503.560	109.951.730	434.732.220
DOLIANOVA	CA	81.594.230.000	0,200	163.188.460	325.985,74828360	39.118.290	55.417.580	30.642.660	42.378.150	167.556.680
DOMUSNOVAS	CA	62.978.297.000	0,200	125.956.594	251.611,26311471	30.193.350	42.773.910	23.651.460	32.709.460	129.328.180
GONNESA	CA	51.685.306.000	0,100	51.685.306	103.246,71947806	12.389.610	17.551.940	9.705.190	13.422.070	53.068.810
GONNOSFANADIGA	CA	61.712.634.000	0,200	123.425.268	246.554,67884239	29.586.560	41.914.290	23.176.140	32.052.110	126.729.100
GUAMAGGIORE	CA	8.146.644.000	0,200	16.293.288	32.547,52009229	3.905.700	5.533.080	3.059.470	4.231.180	16.729.430
GUSPINI	CA	139.863.626.000	0,200	279.727.252	558.783,98238782	67.054.080	94.993.280	52.525.690	72.641.920	287.214.970
MARACALAGONIS	CA	43.613.550.000	0,200	87.227.100	174.245,11184252	20.909.410	29.621.670	16.379.040	22.651.860	89.561.980
MURAVERA	CA	49.657.931.000	0,200	99.315.862	198.393,65841494	23.807.240	33.726.920	18.649.000	25.791.180	101.974.340
PABILLONIS	CA	24.025.100.000	0,200	48.050.200	95.985,22102713	11.518.230	16.317.490	9.022.610	12.478.080	49.336.410
PULA	CA	57.488.478.000	0,100	57.488.478	114.839,15295552	13.780.700	19.522.660	10.794.880	14.929.090	59.027.330
QUARTU SANT'ELENA	CA	807.376.056.000	0,200	1.614.752.112	3.225.633,57435227	387.076.030	548.357.710	303.209.560	419.332.360	1.657.975.660
SAN SPERATE	CA	60.694.011.000	0,100	60.694.011	121.242,53511656	14.549.100	20.611.230	11.396.800	15.761.530	62.318.660
SANT'ANNA ARRESI	CA	18.171.103.000	0,100	18.171.103	36.298,64886643	4.355.840	6.170.770	3.412.070	4.718.820	18.657.500
SANT'ANTIOCO	CA	119.063.060.000	0,200	238.126.120	475.681,43858990	57.081.770	80.865.840	44.714.050	61.838.590	244.500.250
SELARGIUS	CA	327.290.878.000	0,200	654.581.756	1.307.594,44351918	156.911.330	222.291.050	122.913.880	169.987.280	672.103.540
SERDIANA	CA	19.600.576.000	0,100	19.600.576	39.154,16834101	4.698.500	6.656.210	3.680.490	5.090.040	20.125.240
SERRAMANNA	CA	88.410.878.000	0,200	176.821.756	353.219,66052305	42.386.360	60.047.340	33.202.650	45.918.560	181.554.910
SETTIMO SAN PIETRO	CA	49.860.125.000	0,200	99.720.250	199.201,46507466	23.904.180	33.864.250	18.724.940	25.896.190	102.389.560
SINNAI	CA	127.882.823.000	0,200	255.765.646	510.918,20767564	61.310.180	86.856.090	48.026.310	66.419.370	262.611.950
SUELLI	CA	9.821.745.000	0,100	9.821.745	19.619,94673689	2.354.390	3.335.390	1.844.270	2.550.590	10.084.640
TURRI	CA	5.409.991.000	0,200	10.819.982	21.614,02790789	2.593.680	3.674.380	2.031.720	2.809.820	11.109.600
VILLANOVAFORRU	CA	6.742.099.000	0,200	13.484.198	26.936,07363556	3.232.330	4.579.130	2.531.990	3.501.690	13.845.140
VILLASIMIUS	CA	25.854.717.000	0,200	51.709.434	103.294,91764192	12.395.390	17.560.140	9.709.720	13.428.340	53.093.590
AUSTIS	NU	8.589.480.000	0,200	17.178.960	34.316,74108778	4.118.010	5.833.850	3.225.770	4.461.180	17.638.810
BARI SARDO	NU	32.785.481.000	0,200	65.570.962	130.984,74679671	15.718.170	22.267.410	12.312.570	17.028.020	67.326.170
BOLOTANA	NU	34.414.726.000	0,200	68.829.452	137.493,91601692	16.499.270	23.373.970	12.924.430	17.874.210	70.671.880
BORORE	NU	24.773.761.000	0,200	49.547.522	98.976,27586392	11.877.150	16.825.970	9.303.770	12.866.920	50.873.810
FONNI	NU	34.364.847.000	0,100	34.364.847	68.647,31957117	8.237.680	11.670.040	6.452.850	8.924.150	35.284.720
GAIRO	NU	14.161.907.000	0,200	28.323.814	56.579,73425961	6.789.570	9.618.550	5.318.490	7.355.360	29.081.970

RIPARTO DELL'ADDIZIONALE COMUNALE ALL'IRPEF - ANNO 1999

COMUNE	PROV	REDDITO IMPONIBILE COMUNALE 1999 (STIME) - CONTRIBUENTI CON IMPOSTA > 0	ALIQUOTA ADDIZIONALE IRPEF DELIBERATA DAL COMUNE	GETTITO TEORICO ADDIZIONEL IRPEF	PARAMETRO MILIARDO	IMPORTO ASSEGNATO CON LA 1ª EROGAZIONE DI 120 MLD	IMPORTO ASSEGNATO CON LA 2ª EROGAZIONE DI 170 MLD	IMPORTO ASSEGNATO CON LA 3ª EROGAZIONE DI 94 MLD	IMPORTO ASSEGNATO CON LA 4ª EROGAZIONE DI 130 MLD	TOTALE DELLE RATE
ISILI	NU	38.257.821.000	0,200	76.515.642	152.847,87179663	18.341.740	25.984.140	14.367.700	19.870.220	78.563.800
LOCULI	NU	3.483.542.000	0,200	6.967.084	13.917,46751638	1.670.100	2.365.970	1.308.240	1.809.270	7.153.580
NURALLAO	NU	11.573.940.000	0,200	23.147.880	46.240,27325816	5.548.830	7.860.850	4.346.590	6.011.240	23.767.510
NURRI	NU	20.036.919.000	0,200	40.073.838	80.051,61680566	9.606.190	13.608.770	7.524.850	10.406.710	41.146.520
OLLOLAI	NU	18.362.516.000	0,200	36.725.032	73.362,03207788	8.803.440	12.471.540	6.896.030	9.537.060	37.708.070
OROSEI	NU	44.287.321.000	0,200	88.574.642	176.936,96571021	21.232.440	30.079.280	16.632.070	23.001.810	90.945.600
ORTUERI	NU	11.759.238.000	0,200	23.518.476	46.980,57691916	5.637.670	7.986.700	4.416.170	6.107.470	24.148.010
SERRI	NU	6.191.717.000	0,200	12.383.434	24.737,18422743	2.968.460	4.205.320	2.325.290	3.215.830	12.714.900
SEUI	NU	14.055.010.000	0,200	28.110.020	56.152,65873559	6.738.320	9.545.950	5.278.350	7.299.850	28.862.470
SEULO	NU	9.652.668.000	0,200	19.305.336	38.564,39604753	4.627.730	6.555.950	3.625.050	5.013.370	19.822.100
TORTOLI'	NU	95.360.793.000	0,200	190.721.586	380.988,00186585	45.718.320	64.767.620	35.812.660	49.528.180	195.826.800
ALA' DEI SARDI	SS	14.491.481.000	0,200	28.982.962	57.896,45024559	6.947.570	9.842.400	5.442.270	7.526.540	29.758.780
ALGHERO	SS	515.894.214.000	0,200	1.031.788.428	2.061.103,60237445	247.332.430	350.387.610	193.743.740	267.943.470	1.059.407.250
CASTELSARDO	SS	49.141.251.000	0,200	98.282.502	196.329,41543571	23.559.530	33.376.000	18.454.960	25.522.820	100.913.310
GOLFO ARANCI	SS	22.560.828.000	0,200	45.121.656	90.135,15290821	10.816.220	15.322.980	8.472.700	11.717.570	46.329.470
ITTIREDDU	SS	5.644.642.000	0,100	5.644.642	11.275,75348259	1.353.090	1.916.880	1.059.920	1.465.850	5.795.740
LOIRI PORTO SAN PAOLO	SS	20.961.950.000	0,200	41.923.900	83.747,30610526	10.049.680	14.237.040	7.872.250	10.887.150	43.046.120
MONTI	SS	23.499.290.000	0,200	46.998.580	93.884,50181812	11.266.140	15.960.360	8.825.140	12.204.980	48.256.620
MUROS	SS	8.934.906.000	0,200	17.869.812	35.696,78907753	4.283.610	6.068.450	3.355.500	4.640.580	18.348.140
OSILO	SS	38.585.116.000	0,200	77.170.232	154.155,48270839	18.498.660	26.206.430	14.490.610	20.040.210	79.235.910
OZIERI	SS	139.476.681.000	0,100	139.476.681	278.619,02872236	33.434.280	47.365.230	26.190.190	36.220.470	143.210.170
SANT'ANTONIO DI GALLURA	SS	15.477.914.000	0,200	30.955.828	61.837,45317726	7.420.490	10.512.370	5.812.720	8.038.870	31.784.450
SANTA TERESA GALLURA	SS	48.241.392.000	0,200	96.482.784	192.734,29345877	23.128.110	32.764.830	18.117.020	25.055.460	99.065.420
TELTI	SS	20.079.777.000	0,200	40.159.554	80.222,84333969	9.626.740	13.637.880	7.540.950	10.428.970	41.234.540
URI	SS	29.451.755.000	0,100	29.451.755	58.832,91252298	7.059.950	10.001.590	5.530.290	7.648.280	30.240.110
ASSOLO	OR	4.763.051.000	0,200	9.526.102	19.029,36940943	2.283.520	3.234.990	1.788.760	2.473.820	9.781.090
MASULLAS	OR	11.273.350.000	0,100	11.273.350	22.519,67715985	2.702.360	3.828.340	2.116.850	2.927.560	11.575.110
MOGORELLA	OR	4.152.264.000	0,200	8.304.528	16.589,14958951	1.990.700	2.820.150	1.559.380	2.156.590	8.526.820
OLLASTRA SIMAXIS	OR	10.596.495.000	0,200	21.192.990	42.335,17923704	5.080.220	7.196.980	3.979.510	5.503.570	21.760.280
SAN VERO MILIS	OR	23.226.319.000	0,200	46.452.638	92.793,92647113	11.135.270	15.774.970	8.722.630	12.063.210	47.696.080
TRAMATZA	OR	10.108.724.000	0,200	20.217.448	40.386,43366489	4.846.370	6.865.690	3.796.320	5.250.240	20.758.620
USELLUS	OR	7.899.120.000	0,200	15.798.240	31.558,61074958	3.787.030	5.364.960	2.966.510	4.102.620	16.221.120
SANT'ANTONIO RUINAS	OR	4.598.345.000	0,100	4.598.345	9.185,66751406	1.103.300	1.562.880	864.630	1.195.300	4.726.110
TOTALE NAZIONALE Enti n. 2419		275.828.030.565.000		500.599.982.850	1.000.000.000	120.000.000.000	170.000.000.000	94.000.000.000	130.000.000.000	514.000.000.000

MINISTERO DELL'INTERNO

RELAZIONE SULLO STATO DI ATTUAZIONE DELL'ADDIZIONALE IRPEF ANNO 2000

Ministero dell'Interno

DIPARTIMENTO PER GLI AFFARI INTERNI E TERRITORIALI
DIREZIONE CENTRALE DELLA FINANZA LOCALE

UFFICIO STUDI PER LA FINANZA LOCALE

RELAZIONE ANNUALE AL PARLAMENTO
(ai sensi dell'articolo 3, comma 1, decreto legislativo n. 360/98) SULLO STATO DI ATTUAZIONE DELL'ADDIZIONALE COMUNALE ALL'IRPEF –ANNO 2000.

1. Disciplina normativa di riferimento.

Il riferimento normativo è il decreto legislativo 28 settembre 1998, n. 360 - Istituzione di una addizionale comunale all'IRPEF – articolo 3, comma 1: "Il Governo trasmette al Parlamento una relazione annuale sullo stato di attuazione del provvedimento, evidenziando le risorse aggiuntive acquisite dalle province e dai comuni. .....".

L'argomento della relazione è lo stato di attuazione dell'addizionale comunale all'IRPEF, con lo scopo di evidenziare le risorse aggiuntive acquisite dalle province e dai comuni.

Il decreto legislativo n. 360 del 1998, ha previsto:

a) una compartecipazione provinciale e comunale all'IRPEF (obbligatoria) che non ha finora trovato applicazione.
b) un'addizionale comunale all'IRPEF (facoltativa), applicata dal 1999, il cui gettito è stato ripartito ed erogato, negli anni 2000 e 2001 da questo Ministero.

Infine, la legge 23 dicembre 2000, n. 388 (legge finanziaria per l'anno 2001) ha previsto, all'articolo 67, una ulteriore compartecipazione al gettito dell'IRPEF per i comuni delle regioni a statuto ordinario nella misura del 4,5 per cento del riscosso nel territorio. Tale compartecipazione decorrerà dal 2002.

2. Dati finanziari oggetto della relazione.

I dati finanziari oggetto della relazione sono relativi alla sola addizionale IRPEF definita "facoltativa", in quanto, come evidenziato al precedente punto 1, le compartecipazioni all'IRPEF non hanno finora trovato applicazione.

3. Misura dell'addizionale comunale IRPEF facoltativa.

La misura di applicazione dell'addizionale IRPEF non può eccedere il tetto massimo di 0,5 punti percentuali, con un incremento annuo non superiore a 0,2 punti percentuali ed è stata recentemente ribadita dalla legge 21 novembre 2000, n. 342, che all'articolo 28 ha stabilito che i comuni possono deliberare la variazione dell'aliquota entro il 31 dicembre.

4. Enti che hanno applicato l'addizionale IRPEF.

Nell'anno 2000 i comuni che hanno applicato l'addizionale IRPEF, sono 4.011 su un totale di 7.468, rappresentando il 53,71% del totale. A tal proposito si chiarisce che tra i comuni censiti sono esclusi quelli appartenenti alle regioni Valle D'Aosta, Trentino Alto Adige e Friuli Venezia Giulia, i quali in base alla legislazione speciale in tema di autonomie locali sono esclusi dal sistema ordinario dei trasferimenti erariali.

5. Attribuzione ai comuni interessati all'addizionale comunale IRPEF facoltativa.

Questo Ministero, ha provveduto alla ripartizione dell'addizionale IRPEF "facoltativa", sulla base dei dati forniti dal Ministero delle finanze ed ha chiarito le modalità operative con la circolare SAF n.13/2000 del 27 luglio 2000. Si rileva che i dati forniti dal Ministero delle finanze fanno riferimento alle basi imponibili relative al reddito dichiarato nell'anno d'imposta 1994, sulla base del quale è stata elaborata una stima dell'addizionale sia per l'anno 1999 che per l'anno 2000. In particolare, ad oggi, risultano eseguite, a favore dei comuni interessati, due erogazioni, come si evince dal seguente prospetto:

DATA	IMPORTO
13 giugno 2001	305.000.000.000
13 settembre 2001	550.000.000.000
TOTALE	855.000.000.000

6. Gettito dell'addizionale.

Il gettito annuo complessivo dell'addizionale comunale all'IRPEF, è stimato in fase previsionale in circa 1.207 miliardi per l'anno 2000. E' opportuno evidenziare che sul sito di questo Ministero alla pagina INTERNET di questa Direzione centrale, all'apertura "dati finanziari", voce "addizionale comunale all'IRPEF" sono stati forniti i necessari elementi conoscitivi che riepilogano le assegnazioni dei singoli comuni in ordine regionale (allegato A).

7. Elaborazioni.

Nei prospetti allegati, vengono analizzati la stima ed il pagamento in acconto effettuato da questo Ministero, alla data odierna, con aggregazioni mirate ad evidenziarne gli effetti dell'applicazione.

Tabella A Tabella relativa al riparto dell'addizionale comunale all'IRPEF per l'anno 2000. Comprende i dati finanziari di ogni **singolo comune** che ha applicato l'addizionale. Dal riepilogo nazionale risulta che n. 4.011 comuni hanno applicato l'addizionale all'IRPEF. E' il caso di osservare che il gettito dell'addizionale stimato per l'anno 2000 ascende a circa 1.207 miliardi, rispetto ai circa 500 del 1999, in quanto il numero dei comuni che hanno applicato l'addizionale è quasi il doppio ed inoltre molti dei comuni che sono al secondo anno di applicazione hanno applicato un'aliquota superiore all'anno precedente, in ottemperanza al principio di gradualità previsto dalla normativa.

Tabella B relativa al riparto dell'addizionale comunale all'IRPEF per l'anno 2000, i cui dati finanziari sono aggregati per **classi demografiche,** evidenziandone la media per abitante. Questa tabella inoltre, indica il rapporto, per classi demografiche, tra la media per abitante dell'addizionale e quella relativa alle entrate proprie dei comuni. Si rilevano, di seguito, i dati più significativi: la Media Pro-Capite (mpc) nazionale è di lire 27.453; la mpc di maggiore importo è quella appartenente alla decima classe demografica (da 100.000 a 249.999 abitanti) pari a lire 37.045. A tal proposito, occorre evidenziare che il maggiore numero di comuni che hanno applicato l'addizionale (n. 789) ricadono nella terza classe demografica (da

1.000 a 1.999 abitanti), dove si realizza il rapporto più significativo con le entrate proprie dei comuni pari al 7,212% mentre per tutte le altre fasce è inferiore, determinando un rapporto medio nazionale del 5,563%.

Tabella C relativa al riparto dell'addizionale comunale all'IRPEF per l'anno 2000 i cui dati finanziari sono aggregati per **zone geoeconomiche** evidenziandone la media per abitante. Questa tabella, inoltre, come la precedente, indica il rapporto per zone geoeconomiche tra la media per abitante dell'addizionale e quella relativa alle entrate proprie dei comuni. Si evidenziano, di seguito, i dati più significativi: la Media Pro-Capite (mpc) nazionale, ovviamente, è di lire 27.453; la mpc di maggiore importo è quella appartenente alla prima zona geoeconomica (nord-ovest) pari a lire 37.471, dove si realizza la maggiore concentrazione di comuni (n. 1518) che hanno applicato l'addizionale. La sesta zona geoeconomica (isole) invece realizza il miglior rapporto tra la mpc del gettito dell'addizionale e le entrate proprie pari al 7,135%. Tuttavia, quest'ultimo dato, in valore assoluto, non deve interpretarsi positivamente, in quanto deriva dalle ridotte entrate proprie che rappresentano una peculiarità delle zone isolane rispetto alla media nazionale.

8. Conclusioni.

Una lettura critica delle tabelle sopra descritte fa emergere che l'addizionale comunale all'IRPEF, rappresenta una innovazione nel panorama delle entrate proprie dei comuni, nei confronti dei quali determina una maggiore autonomia finanziaria. Si rileva, tuttavia che i flussi di maggiore entità si concentrano al nord tra i comuni appartenenti alle classi demografiche più ampie (comuni medio-grandi).

Inoltre, occorre evidenziare che il completo iter attuativo dell'addizionale comunale all'IRPEF, prevede adempimenti a carico dei sostituti d'imposta ed il successivo intervento del Ministero dell'interno, per la conseguente attribuzione ai comuni. Ciò comporta più procedure di pagamento nel corso dell'anno finanziario. Infatti, come evidenziato nelle tabelle che descrivono le assegnazioni, emerge che questo Ministero non procede ad un unico pagamento, ad avvenuta acquisizione di tutte le somme, ma aziona tempestivamente le procedure di pagamento appena

raggiunto un congruo importo da assegnare. Tale gestione permette agli enti locali di fruire del gettito dell'addizionale nei tempi più rapidi consentiti dalla procedura.

Roma, 10 DIC. 2001

IL DIRETTORE CENTRALE
(S. Baccò)

V.G.Z.F.P.C.

- COMUNI -

SOMME EROGATA PER RIPARTO DELL'ADDIZIONALE COMUNALE ALL'IRPEF PER 4.011 COMUNI CHE PER L'ANNO 2000 HANNO DELIBERATO L'ALIQUOTA PER L'ADDIZIONALE IRPEF - MEDIE PROCAPITE E RAPPORTO PERCENTUALE TRA QUANTO EROGATO ED ENTRATE PROPRIE

ZONE GEOECONIMICHE	NUMERO ENTI	POPOLAZ. 1999	TOT. PRIMA E SECONDA RATA (305 + 550 mld.)	MPC PRIMA E SECONDA RATA	ENTRATE PROPRIE	MPC ENTRATE PROPRIE	RAPPORTO PERC. TRA TOTALE EROGATO E ENTRATE PROPRIE
Zona 1 - Nord Ovest	1518	8.358.246	288.118.484.580	34.471	5.052.660.547.000	604.512	5,702%
Zona 2 - Nord Est	544	4.560.386	148.834.267.550	32.636	2.799.478.077.000	613.869	5,317%
Zona 3 - Centro	696	6.098.864	170.276.423.850	27.919	3.257.572.949.000	534.128	5,227%
Zona 4 - Sud	949	9.200.842	180.935.807.990	19.665	3.323.041.532.000	361.167	5,445%
Zona 6 - Isole	304	2.925.822	66.835.016.030	22.843	936.660.236.000	320.136	7,135%
TOTALE	4011	31.144.160	855.000.000.000	27.453	15.369.413.341.000	493.493	5,563%

Nota: Le entrate proprie dei comuni sono state desunte dai Certificati Consuntivi 1997 - Titolo I e III delle entrate

- COMUNI -

SOMME EROGATA PER RIPARTO DELL'ADDIZIONALE COMUNALE ALL'IRPEF PER 4.011 COMUNI CHE PER L'ANNO 2000 HANNO DELIBERATO L'ALIQUOTA PER L'ADDIZIONALE IRPEF - MEDIE PROCAPITE E RAPPORTO PERCENTUALE TRA QUANTO EROGATO ED ENTRATE PROPRIE

FASCE DEMOGRAFICHE	NUMERO ENTI	POPOLAZ. 1999	TOT. PRIMA E SECONDA RATA (305 + 550 mld.)	MPC PRIMA E SECONDA RATA	ENTRATE PROPRIE	MPC ENTRATE PROPRIE	RAPPORTO PERC. TRA TOTALE EROGATO E ENTRATE PROPRIE
Fascia 1 - Da 0 a 499 ab.	297	92.770	2.428.886.560	26.182	40.165.580.000	432.959	6,047%
Fascia 2 - Da 500 a 999 ab.	469	356.702	9.070.936.310	25.430	134.243.170.000	376.345	6,757%
Fascia 3 - Da 1.000 a 1.999 ab.	789	1.159.949	29.841.359.820	25.726	413.782.954.000	356.725	7,212%
Fascia 4 - Da 2.000 a 2.999 ab.	492	1.209.545	29.503.500.960	24.392	433.525.131.000	358.420	6,805%
Fascia 5 - Da 3.000 a 4.999 ab.	640	2.488.818	62.989.362.460	25.309	937.464.530.000	376.671	6,719%
Fascia 6 - Da 5.000 a 9.999 ab.	688	4.836.314	123.932.848.590	25.625	2.019.053.055.000	417.478	6,138%
Fascia 7 - Da 10.000 a 19.999 ab.	352	4.893.791	127.908.376.960	26.137	2.202.120.017.000	449.982	5,808%
Fascia 8 - Da 20.000 a 59.999 ab.	231	7.778.361	217.269.651.230	27.933	3.754.636.053.000	482.703	5,787%
Fascia 9 - Da 60.000 a 99.999 ab.	32	2.519.748	72.136.146.730	28.628	1.283.079.885.000	509.210	5,622%
Fascia 10 - Da 100.000 a 249.999 ab.	14	2.038.301	75.508.389.030	37.045	1.395.471.431.000	684.625	5,411%
Fascia 11 - Da 250.000 a 499.999 ab.	4	1.227.433	42.101.763.650	34.301	851.096.528.000	693.396	4,947%
Fascia 12 - Oltre i 499.999 ab.	3	2.542.428	62.308.777.700	24.508	1.904.775.007.000	749.195	3,271%
TOTALE	4011	31.144.160	855.000.000.000	27.453	15.369.413.341.000	493.493	5,563%

Nota: Le entrate proprie dei comuni sono state desunte dai Certificati Consuntivi 1997 - Titolo I e III delle entrate

TABELLA - A -

RIPARTO DELL'ADDIZIONALE COMUNALE IRPEF - ANNO 2000

COMUNE	PROV	REDDITO IMPONIBILE COMUNALE 1999 (STIME) - CONTRIBUENTI CON IMPOSTA > 0	ALIQUOTA ADDIZIONALE IRPEF DELIBERATA DAL COMUNE	GETTITO TEORICO ADDIZIONEL IRPEF	PARAMETRO MILIARDO	IMPORTO ASSEGNATO CON LA 1ª EROGAZIONE DI 305 MLD	IMPORTO ASSEGNATO CON LA 2ª EROGAZIONE DI 550 MLD	TOTALE PRIME DUE RATE
ACQUI TERME	AL	385.293.565.000	0,400	1.541.174.260	1.276.511,27	389.335.940	702.081.200	1.091.417.140
ALESSANDRIA	AL	1.844.554.956.000	0,400	7.378.219.824	6.111.171,85	1.863.907.410	3.361.144.520	5.225.051.930
ALFIANO NATTA	AL	12.409.578.000	0,200	24.819.156	20.557,01	6.269.890	11.306.350	17.576.240
ALTAVILLA MONFERRATO	AL	8.989.781.000	0,200	17.979.562	14.891,97	4.542.050	8.190.580	12.732.630
ARQUATA SCRIVIA	AL	113.656.300.000	0,400	454.625.200	376.553,26	114.848.740	207.104.290	321.953.030
BALZOLA	AL	28.384.968.000	0,400	113.539.872	94.041,88	28.682.770	51.723.030	80.405.800
BASALUZZO	AL	33.235.060.000	0,200	66.470.120	55.055,33	16.791.880	30.280.430	47.072.310
BASSIGNANA	AL	29.555.905.000	0,200	59.111.810	48.960,65	14.933.000	26.928.360	41.861.360
BERGAMASCO	AL	13.434.401.000	0,200	26.868.802	22.254,67	6.787.670	12.240.070	19.027.740
BISTAGNO	AL	27.243.060.000	0,150	40.864.590	33.846,99	10.323.330	18.615.840	28.939.170
BORGHETTO DI BORBERA	AL	40.071.032.000	0,300	120.213.096	99.569,12	30.368.580	54.763.020	85.131.600
BORGORATTO ALESSANDRINO	AL	11.105.552.000	0,400	44.422.208	36.793,66	11.222.070	20.236.520	31.458.590
BORGO SAN MARTINO	AL	25.002.175.000	0,400	100.008.700	82.834,39	25.264.490	45.558.920	70.823.410
BOZZOLE	AL	5.199.245.000	0,400	20.796.980	17.225,55	5.253.790	9.474.050	14.727.840
CAMAGNA	AL	9.533.621.000	0,300	28.600.863	23.689,29	7.225.230	13.029.110	20.254.340
CAMINO	AL	14.402.329.000	0,400	57.609.316	47.716,18	14.553.430	26.243.900	40.797.330
CANTALUPO LIGURE	AL	9.219.256.000	0,300	27.657.768	22.908,15	6.986.990	12.599.480	19.586.470
CARPENETO	AL	14.197.089.000	0,200	28.394.178	23.518,10	7.173.020	12.934.950	20.107.970
CASALE MONFERRATO	AL	785.965.274.000	0,200	1.571.930.548	1.301.985,84	397.105.680	716.092.210	1.113.197.890
CASALNOCETO	AL	16.088.926.000	0,200	32.177.852	26.652,01	8.128.860	14.658.600	22.787.460
CASASCO	AL	2.410.827.000	0,200	4.821.654	3.993,64	1.218.060	2.196.500	3.414.560
CASSINE	AL	49.425.038.000	0,200	98.850.076	81.874,74	24.971.790	45.031.100	70.002.890
CASSINELLE	AL	12.949.196.000	0,200	25.898.392	21.450,91	6.542.530	11.798.000	18.340.530
CASTELLAZZO BORMIDA	AL	74.760.441.000	0,200	149.520.882	123.843,94	37.772.400	68.114.170	105.886.570
CASTELLETTO D'ERRO	AL	2.474.586.000	0,200	4.949.172	4.099,26	1.250.270	2.254.590	3.504.860
CASTELLETTO D'ORBA	AL	35.549.423.000	0,400	142.197.692	117.778,35	35.922.400	64.778.090	100.700.490
CASTELLETTO MERLI	AL	6.857.435.000	0,200	13.714.870	11.359,64	3.464.690	6.247.800	9.712.490
CASTELLETTO MONFERRATO	AL	26.722.610.000	0,400	106.890.440	88.534,34	27.002.970	48.693.890	75.696.860
CASTELNUOVO BORMIDA	AL	11.057.673.000	0,400	44.230.692	36.635,04	11.173.690	20.149.270	31.322.960
CAVATORE	AL	4.125.756.000	0,200	8.251.512	6.834,50	2.084.520	3.758.970	5.843.490
CELLA MONTE	AL	9.708.244.000	0,400	38.832.976	32.164,26	9.810.100	17.690.340	27.500.440
CERESETO	AL	6.809.913.000	0,400	27.239.652	22.561,84	6.881.360	12.409.010	19.290.370
CERRINA	AL	29.064.058.000	0,400	116.256.232	96.291,77	29.368.990	52.960.470	82.329.460
CONZANO	AL	16.371.547.000	0,400	65.486.188	54.240,37	16.543.310	29.832.200	46.375.510
CREMOLINO	AL	14.319.562.000	0,200	28.639.124	23.720,98	7.234.900	13.046.540	20.281.440
CUCCARO MONFERRATO	AL	6.429.168.000	0,300	19.287.504	15.975,30	4.872.470	8.786.410	13.658.880
DENICE	AL	3.424.622.000	0,200	6.849.244	5.673,04	1.730.280	3.120.170	4.850.450
FRACONALTO	AL	6.646.477.000	0,300	19.939.431	16.515,27	5.037.160	9.083.400	14.120.560
FRANCAVILLA BISIO	AL	7.680.200.000	0,300	23.040.600	19.083,88	5.820.580	10.496.130	16.316.710
FRASCARO	AL	6.356.183.000	0,400	25.424.732	21.058,59	6.422.870	11.582.220	18.005.090
FRASSINELLO MONFERRATO	AL	11.125.397.000	0,200	22.250.794	18.429,71	5.621.060	10.136.340	15.757.400
FRASSINETO PO	AL	24.558.184.000	0,300	73.674.552	61.022,56	18.611.880	33.562.410	52.174.290
FRESONARA	AL	12.058.085.000	0,400	48.232.340	39.949,49	12.184.590	21.972.220	34.156.810
FRUGAROLO	AL	40.412.783.000	0,200	80.825.566	66.945,54	20.418.390	36.820.050	57.238.440
FUBINE	AL	29.363.342.000	0,200	58.726.684	48.641,66	14.835.710	26.752.910	41.588.620
GABIANO	AL	24.446.158.000	0,400	97.784.632	80.992,26	24.702.640	44.545.740	69.248.380
GARBAGNA	AL	9.900.318.000	0,200	19.800.636	16.400,31	5.002.090	9.020.170	14.022.260
GAVI	AL	77.099.268.000	0,400	308.397.072	255.436,62	77.908.170	140.490.140	218.398.310
GIAROLE	AL	12.275.341.000	0,400	49.101.364	40.669,28	12.404.130	22.368.100	34.772.230
GRONDONA	AL	9.656.709.000	0,200	19.313.418	15.996,76	4.879.010	8.798.220	13.677.230
LU	AL	20.006.278.000	0,400	80.025.112	66.282,55	20.216.180	36.455.400	56.671.580
MASIO	AL	34.144.333.000	0,400	136.577.332	113.123,16	34.502.560	62.217.740	96.720.300
MELAZZO	AL	18.471.708.000	0,300	55.415.124	45.898,79	13.999.130	25.244.330	39.243.460
MIRABELLO MONFERRATO	AL	22.710.660.000	0,400	90.842.640	75.242,40	22.948.930	41.383.320	64.332.250
MOLARE	AL	33.522.467.000	0,200	67.044.934	55.531,43	16.937.090	30.542.290	47.479.380
MOMBELLO MONFERRATO	AL	19.453.187.000	0,400	77.812.748	64.450,11	19.657.280	35.447.560	55.104.840
MONCESTINO	AL	2.940.234.000	0,400	11.760.936	9.741,25	2.971.080	5.357.690	8.328.770
MONTALDEO	AL	5.886.397.000	0,300	17.659.191	14.626,61	4.461.120	8.044.640	12.505.760
MONTALDO BORMIDA	AL	10.304.612.000	0,200	20.609.224	17.070,04	5.206.360	9.388.520	14.594.880
MONTECASTELLO	AL	7.051.707.000	0,200	14.103.414	11.681,46	3.562.850	6.424.800	9.987.650
MONTEMARZINO	AL	5.342.997.000	0,200	10.685.994	8.850,91	2.699.530	4.868.000	7.567.530
MORANO SUL PO	AL	29.196.048.000	0,400	116.784.192	96.729,06	29.502.360	53.200.980	82.703.340
NOVI LIGURE	AL	591.465.599.000	0,200	1.182.931.198	979.788,62	298.835.530	538.883.740	837.719.270
OCCIMIANO	AL	23.463.972.000	0,350	82.123.902	68.020,92	20.746.380	37.411.500	58.157.880
ODALENGO GRANDE	AL	8.222.570.000	0,400	32.890.280	27.242,09	8.308.840	14.983.150	23.291.990
ODALENGO PICCOLO	AL	3.884.217.000	0,400	15.536.868	12.868,75	3.924.970	7.077.810	11.002.780
ORSARA BORMIDA	AL	5.778.095.000	0,200	11.556.190	9.571,67	2.919.360	5.264.420	8.183.780
OTTIGLIO	AL	10.679.110.000	0,200	21.358.220	17.690,41	5.395.580	9.729.730	15.125.310
OVADA	AL	233.219.754.000	0,200	466.439.508	386.338,72	117.833.310	212.486.290	330.319.600
OVIGLIO	AL	23.328.760.000	0,300	69.986.280	57.967,67	17.680.140	31.882.220	49.562.360
OZZANO MONFERRATO	AL	27.969.078.000	0,400	111.876.312	92.664,00	28.262.520	50.965.200	79.227.720
PARETO	AL	9.609.819.000	0,200	19.219.638	15.919,09	4.855.320	8.755.500	13.610.820
PASTURANA	AL	20.299.366.000	0,200	40.598.732	33.626,79	10.256.170	18.494.730	28.750.900
PECETTO DI VALENZA	AL	22.879.608.000	0,200	45.759.216	37.901,07	11.559.830	20.845.590	32.405.420
POMARO MONFERRATO	AL	6.702.762.000	0,300	20.108.286	16.655,13	5.079.810	9.160.320	14.240.130
PONTECURONE	AL	83.442.777.000	0,200	166.885.554	138.226,61	42.159.110	76.024.630	118.183.740
PONTESTURA	AL	36.669.949.000	0,300	110.009.847	91.118,06	27.791.010	50.114.930	77.905.940
PONTI	AL	11.031.872.000	0,400	44.127.488	36.549,56	11.147.610	20.102.260	31.249.870
PONZANO MONFERRATO	AL	6.322.303.000	0,400	25.289.212	20.946,34	6.388.630	11.520.490	17.909.120
POZZOL GROPPO	AL	6.666.485.000	0,200	13.332.970	11.043,32	3.368.210	6.073.830	9.442.040
POZZOLO FORMIGARO	AL	85.128.174.000	0,200	170.256.348	141.018,54	43.010.650	77.560.200	120.570.850
QUARGNENTO	AL	21.026.087.000	0,200	42.052.174	34.830,63	10.623.340	19.156.850	29.780.190
QUATTORDIO	AL	48.967.154.000	0,200	97.934.308	81.116,23	24.740.450	44.613.930	69.354.380
RIVARONE	AL	5.409.949.000	0,200	10.819.898	8.961,82	2.733.350	4.929.000	7.662.350
ROCCA GRIMALDA	AL	21.123.451.000	0,200	42.246.902	34.991,92	10.672.540	19.245.560	29.918.100
ROSIGNANO MONFERRATO	AL	35.748.536.000	0,400	142.994.144	118.438,03	36.123.600	65.140.910	101.264.510
SALA MONFERRATO	AL	7.895.958.000	0,200	15.791.916	13.080,00	3.989.400	7.194.000	11.183.400
SAN GIORGIO MONFERRATO	AL	25.130.661.000	0,300	75.391.983	62.445,06	19.045.740	34.344.780	53.390.520
SAN SALVATORE MONFERRATO	AL	75.640.543.000	0,200	151.281.086	125.301,87	38.217.070	68.916.030	107.133.100
SARDIGLIANO	AL	8.485.278.000	0,400	33.941.112	28.112,47	8.574.300	15.461.860	24.036.160
SAREZZANO	AL	18.782.070.000	0,200	37.564.140	31.113,32	9.489.560	17.112.330	26.601.890
SERRALUNGA DI CREA	AL	13.378.635.000	0,200	26.757.270	22.162,29	6.759.500	12.189.260	18.948.760
SERRAVALLE SCRIVIA	AL	112.503.147.000	0,400	450.012.588	372.732,76	113.683.490	205.003.020	318.686.510

COMUNE	PROV	REDDITO IMPONIBILE COMUNALE 1999 (STIME) - CONTRIBUENTI CON IMPOSTA > 0	ALIQUOTA ADDIZIONALE IRPEF DELIBERATA DAL COMUNE	GETTITO TEORICO ADDIZIONEL IRPEF	PARAMETRO MILIARDO	IMPORTO ASSEGNATO CON LA 1ª EROGAZIONE DI 305 MLD	IMPORTO ASSEGNATO CON LA 2ª EROGAZIONE DI 550 MLD	TOTALE PRIME DUE RATE
SEZZADIO	AL	28.053.945.000	0,200	56.107.890	46.472,59	14.174.140	25.559.920	39.734.060
SILVANO D'ORBA	AL	36.523.563.000	0,200	73.047.126	60.502,88	18.453.380	33.276.580	51.729.960
SOLERO	AL	30.459.558.000	0,200	60.919.116	50.457,59	15.389.560	27.751.670	43.141.230
SOLONGHELLO	AL	4.264.894.000	0,400	17.059.576	14.129,97	4.309.640	7.771.480	12.081.120
STAZZANO	AL	40.211.770.000	0,250	100.529.425	83.265,69	25.396.040	45.796.130	71.192.170
STREVI	AL	29.405.672.000	0,200	58.811.344	48.711,78	14.857.090	26.791.480	41.648.570
TERRUGGIA	AL	15.653.198.000	0,400	62.612.792	51.860,41	15.817.430	28.523.230	44.340.660
TERZO	AL	14.394.052.000	0,400	57.576.208	47.688,75	14.545.070	26.228.810	40.773.880
TICINETO	AL	25.463.746.000	0,400	101.854.984	84.363,62	25.730.900	46.399.990	72.130.890
TORTONA	AL	556.947.345.000	0,200	1.113.894.690	922.607,63	281.395.330	507.434.190	788.829.520
TREVILLE	AL	5.416.345.000	0,200	10.832.690	8.972,41	2.736.590	4.934.830	7.671.420
TRISOBBIO	AL	10.174.432.000	0,200	20.348.864	16.854,39	5.140.590	9.269.910	14.410.500
VALENZA	AL	385.563.726.000	0,400	1.542.254.904	1.277.406,34	389.608.930	702.573.480	1.092.182.410
VALMACCA	AL	20.156.120.000	0,400	80.624.480	66.778,99	20.367.590	36.728.440	57.096.030
VIGNALE MONFERRATO	AL	21.824.067.000	0,200	43.648.134	36.152,52	11.026.520	19.883.890	30.910.410
VIGNOLE BORBERA	AL	43.923.349.000	0,200	87.846.698	72.760,95	22.192.090	40.018.520	62.210.610
VIGUZZOLO	AL	61.768.907.000	0,200	123.537.814	102.322,89	31.208.480	56.277.590	87.486.070
VILLADEATI	AL	10.295.749.000	0,200	20.591.498	17.055,36	5.201.860	9.380.450	14.582.330
VILLAMIROGLIO	AL	4.362.496.000	0,400	17.449.984	14.453,33	4.408.270	7.949.330	12.357.600
VISONE	AL	20.833.903.000	0,200	41.667.806	34.512,27	10.526.240	18.981.750	29.507.990
VOLPEDO	AL	21.185.851.000	0,200	42.371.702	35.095,29	10.704.060	19.302.410	30.006.470
AGLIANO	AT	28.053.848.000	0,200	56.107.696	46.472,43	14.174.090	25.559.830	39.733.920
ASTI	AT	1.475.763.089.000	0,200	2.951.526.178	2.444.666,08	745.623.150	1.344.566.340	2.090.189.490
BALDICHIERI D'ASTI	AT	17.176.902.000	0,200	34.353.804	28.454,29	8.678.560	15.649.860	24.328.420
BELVEGLIO	AT	5.748.775.000	0,200	11.497.550	9.523,10	2.904.540	5.237.700	8.142.240
BUBBIO	AT	12.858.496.000	0,200	25.716.992	21.300,66	6.496.700	11.715.360	18.212.060
CALAMANDRANA	AT	22.406.358.000	0,300	67.219.074	55.675,67	16.981.080	30.621.620	47.602.700
CALOSSO	AT	18.417.600.000	0,200	36.835.200	30.509,56	9.305.420	16.780.260	26.085.680
CANELLI	AT	180.799.934.000	0,200	361.599.868	299.503,00	91.348.410	164.726.650	256.075.060
CAPRIGLIO	AT	3.897.630.000	0,100	3.897.630	3.228,30	984.630	1.775.560	2.760.190
CASSINASCO	AT	6.888.561.000	0,200	13.777.122	11.411,20	3.480.420	6.276.160	9.756.580
CASTAGNOLE DELLE LANZE	AT	60.363.377.000	0,200	120.726.754	99.994,57	30.498.340	54.997.010	85.495.350
CASTAGNOLE MONFERRATO	AT	21.006.602.000	0,200	42.013.204	34.798,35	10.613.500	19.139.090	29.752.590
CASTEL BOGLIONE	AT	7.890.771.000	0,200	15.781.542	13.071,41	3.986.780	7.189.270	11.176.050
CASTELNUOVO BELBO	AT	14.706.163.000	0,200	29.412.326	24.361,40	7.430.230	13.398.770	20.829.000
CASTELNUOVO DON BOSCO	AT	53.673.906.000	0,200	107.347.812	88.913,17	27.118.520	48.902.240	76.020.760
CASTEL ROCCHERO	AT	5.262.601.000	0,200	10.525.202	8.717,73	2.658.910	4.794.750	7.453.660
CISTERNA D'ASTI	AT	16.684.288.000	0,200	33.368.576	27.638,25	8.429.670	15.201.040	23.630.710
COAZZOLO	AT	4.086.678.000	0,200	8.173.356	6.769,76	2.064.780	3.723.370	5.788.150
CORTIGLIONE	AT	10.035.728.000	0,200	20.071.456	16.624,62	5.070.510	9.143.540	14.214.050
DUSINO SAN MICHELE	AT	14.495.905.000	0,200	28.991.810	24.013,10	7.324.000	13.207.200	20.531.200
FONTANILE	AT	7.713.519.000	0,200	15.427.038	12.777,78	3.897.220	7.027.780	10.925.000
FRINCO	AT	10.380.340.000	0,200	20.760.680	17.195,49	5.244.620	9.457.520	14.702.140
GRANA	AT	9.259.587.000	0,100	9.259.587	7.669,46	2.339.180	4.218.200	6.557.380
INCISA SCAPACCINO	AT	37.360.447.000	0,200	74.720.894	61.889,21	18.876.210	34.039.070	52.915.280
LOAZZOLO	AT	4.544.739.000	0,200	9.089.478	7.528,56	2.296.210	4.140.710	6.436.920
MOMBALDONE	AT	3.792.072.000	0,200	7.584.144	6.281,73	1.915.930	3.454.950	5.370.880
MOMBARUZZO	AT	18.046.590.000	0,200	36.093.180	29.894,97	9.117.960	16.442.230	25.560.190
MONASTERO BORMIDA	AT	14.165.788.000	0,200	28.331.576	23.466,25	7.157.200	12.906.440	20.063.640
MONCALVO	AT	66.747.801.000	0,400	266.991.204	221.141,30	67.448.100	121.627.720	189.075.820
MONCUCCO TORINESE	AT	14.514.385.000	0,200	29.028.770	24.043,71	7.333.330	13.224.040	20.557.370
MONGARDINO	AT	16.168.662.000	0,200	32.337.324	26.784,10	8.169.150	14.731.250	22.900.400
MONTAFIA	AT	15.151.619.000	0,200	30.303.238	25.099,32	7.655.290	13.804.630	21.459.920
MONTALDO SCARAMPI	AT	10.146.561.000	0,200	20.293.122	16.808,22	5.126.510	9.244.520	14.371.030
MONTEGROSSO D'ASTI	AT	38.179.547.000	0,350	133.628.415	110.680,66	33.757.600	60.874.360	94.631.960
MONTEMAGNO	AT	19.676.585.000	0,100	19.676.585	16.297,56	4.970.760	8.963.660	13.934.420
NIZZA MONFERRATO	AT	165.839.633.000	0,300	497.518.899	412.080,90	125.684.880	226.644.500	352.329.180
PASSERANO MARMORITO	AT	7.390.390.000	0,200	14.780.780	12.242,50	3.733.960	6.733.380	10.467.340
PENANGO	AT	8.080.882.000	0,300	24.242.646	20.079,50	6.124.250	11.043.730	17.167.980
PINO D'ASTI	AT	2.921.273.000	0,200	5.842.546	4.839,22	1.475.960	2.661.570	4.137.530
PORTACOMARO	AT	32.535.658.000	0,400	130.142.632	107.793,48	32.877.010	59.286.410	92.163.420
QUARANTI	AT	2.758.716.000	0,200	5.517.432	4.569,93	1.393.830	2.513.460	3.907.290
REVIGLIASCO D'ASTI	AT	14.298.597.000	0,200	28.597.194	23.686,25	7.224.310	13.027.440	20.251.750
ROCCA D'ARAZZO	AT	16.782.630.000	0,200	33.565.260	27.801,16	8.479.350	15.290.640	23.769.990
ROCCHETTA TANARO	AT	24.588.810.000	0,200	49.177.620	40.732,44	12.423.390	22.402.840	34.826.230
SAN DAMIANO D'ASTI	AT	115.309.649.000	0,350	403.583.772	334.277,08	101.954.510	183.852.390	285.806.900
SAN MARTINO ALFIERI	AT	11.399.643.000	0,200	22.799.286	18.884,01	5.759.620	10.386.200	16.145.820
SAN PAOLO SOLBRITO	AT	14.565.207.000	0,200	29.130.414	24.127,90	7.359.010	13.270.350	20.629.360
SCURZOLENGO	AT	9.083.108.000	0,200	18.166.216	15.046,57	4.589.200	8.275.610	12.864.810
SESSAME	AT	3.799.103.000	0,200	7.598.206	6.293,38	1.919.480	3.461.360	5.380.840
SETTIME	AT	9.319.266.000	0,200	18.638.532	15.437,77	4.708.520	8.490.770	13.199.290
SOGLIO	AT	2.595.000.000	0,200	5.190.000	4.298,73	1.311.110	2.364.300	3.675.410
TONCO	AT	12.773.433.000	0,200	25.546.866	21.159,75	6.453.720	11.637.860	18.091.580
VAGLIO SERRA	AT	4.620.071.000	0,200	9.240.142	7.653,35	2.334.270	4.209.340	6.543.610
VIGLIANO D'ASTI	AT	12.910.221.000	0,200	25.820.442	21.386,35	6.522.830	11.762.490	18.285.320
VILLAFRANCA D'ASTI	AT	56.125.596.000	0,200	112.251.192	92.974,50	28.357.220	51.135.980	79.493.200
VINCHIO	AT	9.040.128.000	0,200	18.080.256	14.975,37	4.567.490	8.236.450	12.803.940
ALBA	CN	622.374.297.000	0,150	933.561.446	773.242,67	235.839.020	425.283.470	661.122.490
ALBARETTO DELLA TORRE	CN	3.787.446.000	0,100	3.787.446	3.137,03	956.800	1.725.370	2.682.170
ARGENTERA	CN	1.417.139.000	0,400	5.668.556	4.695,11	1.432.010	2.582.310	4.014.320
BAGNASCO	CN	17.566.868.000	0,300	52.700.604	43.650,43	13.313.380	24.007.730	37.321.110
BALDISSERO D'ALBA	CN	15.579.935.000	0,200	31.159.870	25.808,84	7.871.700	14.194.860	22.066.560
BARBARESCO	CN	9.014.280.000	0,400	36.057.120	29.865,10	9.108.850	16.425.800	25.534.650
BARGE	CN	101.939.226.000	0,200	203.878.452	168.866,78	51.504.370	92.876.730	144.381.100
BAROLO	CN	12.079.215.000	0,200	24.158.430	20.009,75	6.102.970	11.005.360	17.108.330
BELVEDERE LANGHE	CN	4.263.759.000	0,200	8.527.518	7.063,10	2.154.250	3.884.710	6.038.960
BENE VAGIENNA	CN	49.410.753.000	0,200	98.821.506	81.851,07	24.964.580	45.018.090	69.982.670
BENEVELLO	CN	5.877.960.000	0,200	11.755.920	9.737,10	2.969.810	5.355.400	8.325.210
BERGOLO	CN	992.336.000	0,400	3.969.344	3.287,70	1.002.750	1.808.230	2.810.980
BORGOMALE	CN	4.169.727.000	0,200	8.339.454	6.907,34	2.106.740	3.799.030	5.905.770
BOSIA	CN	3.143.269.000	0,200	6.286.538	5.206,96	1.588.120	2.863.830	4.451.950
BOSSOLASCO	CN	10.492.062.000	0,200	20.984.124	17.380,56	5.301.070	9.559.310	14.860.380
BRA	CN	510.218.266.000	0,200	1.020.436.532	845.198,86	257.785.650	464.859.370	722.645.020
BRIGA ALTA	CN	1.374.105.000	0,100	1.374.105	1.138,13	347.130	625.970	973.100
BRONDELLO	CN	3.908.515.000	0,400	15.634.060	12.949,25	3.949.520	7.122.090	11.071.610
BROSSASCO	CN	16.007.180.000	0,200	32.014.360	26.516,59	8.087.560	14.584.130	22.671.690
BUSCA	CN	133.993.426.000	0,200	267.986.852	221.965,97	67.699.620	122.081.280	189.780.900
CAMERANA	CN	11.199.929.000	0,100	11.199.929	9.276,59	2.829.360	5.102.120	7.931.480
CAMO	CN	2.616.442.000	0,400	10.465.768	8.668,50	2.643.890	4.767.680	7.411.570
CANOSIO	CN	1.165.818.000	0,200	2.331.636	1.931,23	589.020	1.062.180	1.651.200
CARAGLIO	CN	92.243.339.000	0,100	92.243.339	76.402,56	23.302.780	42.021.410	65.324.190
CARDE'	CN	13.172.284.000	0,200	26.344.568	21.820,46	6.655.240	12.001.250	18.656.490

COMUNE	PROV	REDDITO IMPONIBILE COMUNALE 1999 (STIME) - CONTRIBUENTI CON IMPOSTA > 0	ALIQUOTA ADDIZIONALE IRPEF DELIBERATA DAL COMUNE	GETTITO TEORICO ADDIZIONEL IRPEF	[illegible]	IMPORTO ASSEGNATO CON LA 1ª EROGAZIONE DI 305 MLD	IMPORTO ASSEGNATO CON LA 2ª EROGAZIONE DI 550 MLD	TOTALE PRIME DUE RATE
CARTIGNANO	CN	2.410.448.000	0,200	4.820.896	[illegible]	1.217.870	2.196.160	3.414.030
CASALGRASSO	CN	23.284.699.000	0,200	46.569.398	[illegible]	11.764.500	21.214.870	32.979.170
CASTELLAR	CN	3.300.717.000	0,200	6.601.434	[illegible]	1.667.670	3.007.280	4.674.950
CASTELLETTO UZZONE	CN	5.468.747.000	0,200	10.937.494	[illegible]	2.763.060	4.982.570	7.745.630
CASTELLINALDO	CN	11.344.084.000	0,400	45.376.336	[illegible]	11.463.100	20.671.170	32.134.270
CASTELNUOVO DI CEVA	CN	2.209.314.000	0,200	4.418.628	[illegible]	1.116.250	2.012.900	3.129.150
CASTIGLIONE TINELLA	CN	9.684.904.000	0,200	19.369.808	[illegible]	4.893.260	8.823.910	13.717.170
CAVALLERMAGGIORE	CN	73.973.168.000	0,100	73.973.168	[illegible]	18.687.320	33.698.440	52.385.760
CELLE DI MACRA	CN	1.427.551.000	0,200	2.855.102	[illegible]	721.260	1.300.640	2.021.900
CENTALLO	CN	88.075.658.000	0,200	176.151.316	[illegible]	44.499.860	80.245.650	124.745.510
CERVERE	CN	28.286.518.000	0,200	56.573.036	[illegible]	14.291.640	25.771.820	40.063.460
CEVA	CN	105.181.025.000	0,400	420.724.100	[illegible]	106.284.550	191.660.660	297.945.210
CHIUSA DI PESIO	CN	52.620.298.000	0,200	105.240.596	[illegible]	26.586.190	47.942.300	74.528.490
CORNELIANO D'ALBA	CN	33.752.739.000	0,200	67.505.478	[illegible]	17.053.430	30.752.090	47.805.520
CORTEMILIA	CN	47.945.875.000	0,200	95.891.750	[illegible]	24.224.450	43.683.440	67.907.890
COSSANO BELBO	CN	16.095.996.000	0,200	32.191.992	[illegible]	8.132.430	14.665.050	22.797.480
CRAVANZANA	CN	5.727.843.000	0,100	5.727.843	[illegible]	1.446.980	2.609.320	4.056.300
CRISSOLO	CN	3.051.473.000	0,200	6.102.946	[illegible]	1.541.740	2.780.190	4.321.930
CUNEO	CN	1.252.448.250.000	0,200	2.504.896.500	[illegible]	632.794.260	1.141.104.400	1.773.898.660
DIANO D'ALBA	CN	54.064.696.000	0,150	81.097.044	[illegible]	20.486.970	36.943.720	57.430.690
ELVA	CN	1.262.018.000	0,300	3.786.054	[illegible]	956.440	1.724.730	2.681.170
FAULE	CN	5.923.348.000	0,200	11.846.696	[illegible]	2.992.750	5.396.760	8.389.510
FOSSANO	CN	421.652.089.000	0,200	843.304.178	[illegible]	213.037.960	384.166.820	597.204.780
FRABOSA SOPRANA	CN	14.273.630.000	0,400	57.094.520	[illegible]	14.423.380	26.009.380	40.432.760
GAIOLA	CN	5.962.985.000	0,200	11.925.930	[illegible]	3.012.760	5.432.850	8.445.610
GAMBASCA	CN	3.974.525.000	0,200	7.949.050	[illegible]	2.008.110	3.621.190	5.629.300
GARESSIO	CN	84.175.358.000	0,200	168.350.716	[illegible]	42.529.250	76.692.090	119.221.340
GORZEGNO	CN	5.412.225.000	0,200	10.824.450	[illegible]	2.734.500	4.931.070	7.665.570
GOTTASECCA	CN	3.575.334.000	0,200	7.150.668	[illegible]	1.806.420	3.257.480	5.063.900
GOVONE	CN	37.072.911.000	0,200	74.145.822	[illegible]	18.730.930	33.777.090	52.508.020
GRINZANE CAVOUR	CN	33.225.962.000	0,200	66.451.924	[illegible]	16.787.280	30.272.140	47.059.420
GUARENE	CN	52.365.849.000	0,200	104.731.698	[illegible]	26.457.630	47.710.470	74.168.100
ISASCA	CN	1.409.855.000	0,200	2.819.710	[illegible]	712.320	1.284.520	1.996.840
LA MORRA	CN	43.245.280.000	0,200	86.490.560	[illegible]	21.849.500	39.400.730	61.250.230
LEQUIO BERRIA	CN	7.940.178.000	0,200	15.880.356	[illegible]	4.011.740	7.234.290	11.246.030
LESEGNO	CN	12.257.264.000	0,200	24.514.528	[illegible]	6.192.930	11.167.580	17.360.510
LISIO	CN	3.542.002.000	0,200	7.084.004	[illegible]	1.789.580	3.227.110	5.016.690
MACRA	CN	1.144.300.000	0,200	2.288.600	[illegible]	578.150	1.042.570	1.620.720
MAGLIANO ALFIERI	CN	26.547.262.000	0,200	53.094.524	[illegible]	13.412.890	24.187.180	37.600.070
MAGLIANO ALPI	CN	29.425.830.000	0,200	58.851.660	[illegible]	14.867.280	26.809.850	41.677.130
MANGO	CN	16.188.686.000	0,400	64.754.744	[illegible]	16.358.530	29.498.990	45.857.520
MANTA	CN	53.938.992.000	0,150	80.908.488	[illegible]	20.439.340	36.857.820	57.297.160
MARMORA	CN	1.590.272.000	0,300	4.770.816	[illegible]	1.205.220	2.173.340	3.378.560
MOMBASIGLIO	CN	9.826.439.000	0,200	19.652.878	[illegible]	4.964.770	8.952.860	13.917.630
MONASTERO DI VASCO	CN	17.853.586.000	0,400	71.414.344	[illegible]	18.040.900	32.532.770	50.573.670
MONASTEROLO DI SAVIGLIANO	CN	16.698.988.000	0,200	33.397.976	[illegible]	8.437.090	15.214.430	23.651.520
MONESIGLIO	CN	14.184.675.000	0,300	42.554.025	[illegible]	10.750.120	19.385.470	30.135.590
MONFORTE D'ALBA	CN	28.552.525.000	0,200	57.105.050	[illegible]	14.426.040	26.014.180	40.440.220
MONTA'	CN	73.127.421.000	0,200	146.254.842	[illegible]	36.947.320	66.626.320	103.573.640
MONTEROSSO GRANA	CN	7.466.139.000	0,100	7.466.139	[illegible]	1.886.120	3.401.200	5.287.320
MONTEU ROERO	CN	22.231.637.000	0,200	44.463.274	[illegible]	11.232.440	20.255.220	31.487.660
MONTEZEMOLO	CN	3.252.028.000	0,200	6.504.056	[illegible]	1.643.070	2.962.920	4.605.990
MONTICELLO D'ALBA	CN	30.205.341.000	0,200	60.410.682	[illegible]	15.261.120	27.520.060	42.781.180
MORETTA	CN	75.718.733.000	0,200	151.437.466	[illegible]	38.256.570	68.987.260	107.243.830
MURAZZANO	CN	11.650.928.000	0,400	46.603.712	[illegible]	11.773.170	21.230.300	33.003.470
MURELLO	CN	12.588.680.000	0,350	44.060.380	[illegible]	11.130.660	20.071.680	31.202.340
NARZOLE	CN	54.011.526.000	0,400	216.046.104	[illegible]	54.578.200	98.419.700	152.997.900
NEIVE	CN	41.390.681.000	0,200	82.781.362	[illegible]	20.912.470	37.711.010	58.623.480
NIELLA BELBO	CN	6.490.410.000	0,200	12.980.820	[illegible]	3.279.250	5.913.410	9.192.660
NIELLA TANARO	CN	16.756.750.000	0,200	33.513.500	[illegible]	8.466.280	15.267.060	23.733.340
NOVELLO	CN	13.370.821.000	0,100	13.370.821	[illegible]	3.377.780	6.091.070	9.468.850
NUCETTO	CN	10.756.881.000	0,400	43.027.524	[illegible]	10.869.740	19.601.170	30.470.910
OSTANA	CN	1.177.004.000	0,100	1.177.004	[illegible]	297.340	536.180	833.520
PAESANA	CN	56.078.547.000	0,100	56.078.547	[illegible]	14.166.730	25.546.550	39.713.280
PERLO	CN	2.210.083.000	0,400	8.840.332	[illegible]	2.233.270	4.027.210	6.260.480
PEZZOLO VALLE UZZONE	CN	4.741.688.000	0,200	9.483.376	[illegible]	2.395.720	4.320.150	6.715.870
PIASCO	CN	42.734.206.000	0,200	85.468.412	[illegible]	21.591.280	38.935.090	60.526.370
PIETRAPORZIO	CN	1.752.256.000	0,200	3.504.512	[illegible]	885.320	1.596.480	2.481.800
PIOBESI D'ALBA	CN	19.236.901.000	0,200	38.473.802	[illegible]	9.719.360	17.526.720	27.246.080
POLONGHERA	CN	18.872.466.000	0,200	37.744.932	[illegible]	9.535.230	17.194.690	26.729.920
PRADLEVES	CN	4.059.989.000	0,400	16.239.956	[illegible]	4.102.580	7.398.100	11.500.680
PRIERO	CN	7.305.432.000	0,200	14.610.864	[illegible]	3.691.040	6.655.970	10.347.010
PRIOCCA	CN	27.399.193.000	0,400	109.596.772	[illegible]	27.686.660	49.926.760	77.613.420
PRUNETTO	CN	7.000.754.000	0,300	21.002.262	[illegible]	5.305.650	9.567.570	14.873.220
RACCONIGI	CN	203.141.414.000	0,200	406.282.828	[illegible]	102.636.350	185.081.950	287.718.300
ROBILANTE	CN	37.947.930.000	0,200	75.895.860	[illegible]	19.173.030	34.574.320	53.747.350
ROCCABRUNA	CN	21.404.903.000	0,200	42.809.806	[illegible]	10.814.740	19.501.990	30.316.730
ROCCAFORTE MONDOVI'	CN	30.207.408.000	0,200	60.414.816	[illegible]	15.262.170	27.521.940	42.784.110
ROCCHETTA BELBO	CN	2.650.511.000	0,200	5.301.022	[illegible]	1.339.160	2.414.880	3.754.040
RODDI	CN	22.534.828.000	0,200	45.069.656	[illegible]	11.385.630	20.531.460	31.917.090
RODDINO	CN	5.027.077.000	0,300	15.081.231	[illegible]	3.809.860	6.870.250	10.680.110
RODELLO	CN	13.225.468.000	0,200	26.450.936	[illegible]	6.682.110	12.049.710	18.731.820
ROSSANA	CN	15.371.016.000	0,200	30.742.032	[illegible]	7.766.140	14.004.520	21.770.660
SALE DELLE LANGHE	CN	9.440.400.000	0,400	37.761.600	[illegible]	9.539.450	17.202.280	26.741.730
SALE SAN GIOVANNI	CN	2.735.858.000	0,200	5.471.716	[illegible]	1.382.280	2.492.640	3.874.920
SALICETO	CN	28.379.636.000	0,200	56.759.272	[illegible]	14.338.690	25.856.660	40.195.350
SALUZZO	CN	338.270.720.000	0,200	676.541.440	[illegible]	170.909.870	308.198.130	479.108.000
SAN BENEDETTO BELBO	CN	3.093.350.000	0,200	6.186.700	[illegible]	1.562.900	2.818.350	4.381.250
SAN DAMIANO MACRA	CN	7.929.034.000	0,200	15.858.068	[illegible]	4.006.110	7.224.130	11.230.240
SANFRONT	CN	36.284.812.000	0,200	72.569.624	[illegible]	18.332.750	33.059.060	51.391.810
SANT'ALBANO STURA	CN	27.622.619.000	0,200	55.245.238	[illegible]	13.956.210	25.166.940	39.123.150
SANTA VITTORIA D'ALBA	CN	44.032.855.000	0,200	88.065.710	[illegible]	22.247.420	40.118.290	62.365.710
SANTO STEFANO BELBO	CN	66.045.816.000	0,400	264.183.264	[illegible]	66.738.750	120.348.560	187.087.310
SANTO STEFANO ROERO	CN	16.126.554.000	0,200	32.253.108	[illegible]	8.147.870	14.692.890	22.840.760
SAVIGLIANO	CN	386.165.158.000	0,200	772.330.316	[illegible]	195.108.340	351.834.710	546.943.050
SERRAVALLE LANGHE	CN	4.785.317.000	0,200	9.570.634	[illegible]	2.417.760	4.359.900	6.777.660
SINIO	CN	5.608.452.000	0,400	22.433.808	[illegible]	5.667.290	10.219.710	15.887.000
TORRE MONDOVI'	CN	8.838.257.000	0,100	8.838.257	[illegible]	2.232.750	4.026.260	6.259.010
TORRE SAN GIORGIO	CN	9.365.862.000	0,200	18.731.724	[illegible]	4.732.060	8.533.230	13.265.290
TORRESINA	CN	1.111.333.000	0,200	2.222.666	[illegible]	561.500	1.012.530	1.574.030
TREISO	CN	10.162.843.000	0,200	20.325.686	[illegible]	5.134.730	9.259.360	14.394.090
TREZZO TINELLA	CN	4.127.504.000	0,200	8.255.008	[illegible]	2.085.400	3.760.560	5.845.960

COMUNE	PROV	REDDITO IMPONIBILE COMUNALE 1999 (STIME) - CONTRIBUENTI CON IMPOSTA > 0	ALIQUOTA ADDIZIONALE IRPEF DELIBERATA DAL COMUNE	GETTITO TEORICO ADDIZIONEL IRPEF	PARAMETRO MILIARDO	IMPORTO ASSEGNATO CON LA 1ª EROGAZIONE DI 305 MLD	IMPORTO ASSEGNATO CON LA 2ª EROGAZIONE DI 550 MLD	TOTALE PRIME DUE RATE
VALDIERI	CN	15.575.481.000	0,400	62.301.924	51.602,93	15.738.890	28.381.610	44.120.500
VALGRANA	CN	10.838.070.000	0,200	21.676.140	17.953,74	5.475.890	9.874.550	15.350.440
VALMALA	CN	1.100.525.000	0,200	2.201.050	1.823,07	556.040	1.002.690	1.558.730
VERNANTE	CN	23.742.473.000	0,150	35.613.710	29.497,83	8.996.840	16.223.810	25.220.650
VERZUOLO	CN	118.808.800.000	0,200	237.617.600	196.811,97	60.027.650	108.246.580	168.274.230
VEZZA D'ALBA	CN	31.776.084.000	0,200	63.552.168	52.638,47	16.054.730	28.951.160	45.005.890
VILLANOVA SOLARO	CN	9.892.307.000	0,200	19.784.614	16.387,04	4.998.050	9.012.870	14.010.920
VILLAR SAN COSTANZO	CN	18.245.640.000	0,300	54.736.920	45.337,05	13.827.800	24.935.380	38.763.180
VIOLA	CN	6.804.550.000	0,200	13.609.100	11.272,03	3.437.970	6.199.620	9.637.590
AGRATE CONTURBIA	NO	20.321.371.000	0,200	40.642.742	33.663,24	10.267.290	18.514.780	28.782.070
ARMENO	VB	34.702.803.000	0,100	34.702.803	28.743,36	8.766.720	15.808.840	24.575.560
ARONA	NO	366.390.721.000	0,200	732.781.442	606.942,25	185.117.390	333.818.240	518.935.630
BELLINZAGO NOVARESE	NO	173.029.047.000	0,200	346.058.094	286.630,18	87.422.200	157.646.600	245.068.800
BOGOGNO	NO	20.498.919.000	0,200	40.997.838	33.957,36	10.356.990	18.676.550	29.033.540
BORGOLAVEZZARO	NO	35.164.244.000	0,150	52.746.366	43.688,33	13.324.940	24.028.580	37.353.520
BORGO TICINO	NO	54.974.156.000	0,400	219.896.624	182.134,19	55.550.930	100.173.800	155.724.730
BRIONA	NO	19.991.986.000	0,200	39.983.972	33.117,60	10.100.870	18.214.680	28.315.550
CALTIGNAGA	NO	43.294.153.000	0,200	86.588.306	71.718,66	21.874.190	39.445.260	61.319.450
CARPIGNANO SESIA	NO	41.172.132.000	0,200	82.344.264	68.203,44	20.802.050	37.511.890	58.313.940
CASALBELTRAME	NO	13.022.312.000	0,400	52.089.248	43.144,06	13.158.940	23.729.230	36.888.170
CASALEGGIO NOVARA	NO	14.029.093.000	0,200	28.058.186	23.239,81	7.088.140	12.781.890	19.870.030
CASTELLAZZO NOVARESE	NO	4.744.223.000	0,400	18.976.892	15.718,03	4.794.000	8.644.910	13.438.910
CERANO	NO	150.335.087.000	0,200	300.670.174	249.036,64	75.956.180	136.970.150	212.926.330
CRESSA	NO	29.087.829.000	0,400	116.351.316	96.370,52	29.393.010	53.003.790	82.396.800
CUREGGIO	NO	43.449.491.000	0,200	86.898.982	71.975,98	21.952.670	39.586.790	61.539.460
DIVIGNANO	NO	16.702.766.000	0,400	66.811.064	55.337,72	16.878.010	30.435.750	47.313.760
FONTANETO D'AGOGNA	NO	46.462.666.000	0,200	92.925.332	76.967,44	23.475.070	42.332.090	65.807.160
GALLIATE	NO	320.474.586.000	0,300	961.423.758	796.320,24	242.877.670	437.976.130	680.853.800
GARBAGNA NOVARESE	NO	17.676.843.000	0,200	35.353.686	29.282,46	8.931.150	16.105.350	25.036.500
GHEMME	NO	91.349.366.000	0,200	182.698.732	151.324,22	46.153.890	83.228.320	129.382.210
GOZZANO	NO	157.789.854.000	0,200	315.579.708	261.385,79	79.722.670	143.762.180	223.484.850
GRANOZZO CON MONTICELLO	NO	18.605.856.000	0,200	37.211.712	30.821,41	9.400.530	16.951.780	26.352.310
GRIGNASCO	NO	107.470.989.000	0,200	214.941.978	178.030,39	54.299.270	97.916.710	152.215.980
LANDIONA	NO	12.265.711.000	0,200	24.531.422	20.318,69	6.197.200	11.175.280	17.372.480
MARANO TICINO	NO	24.525.868.000	0,200	49.051.736	40.628,17	12.391.590	22.345.490	34.737.080
MEZZOMERICO	NO	14.119.421.000	0,200	28.238.842	23.389,44	7.133.780	12.864.190	19.997.970
MIASINO	NO	15.651.859.000	0,200	31.303.718	25.927,99	7.908.040	14.260.390	22.168.430
NOVARA	NO	2.351.208.531.000	0,400	9.404.834.124	7.789.759,45	2.375.876.630	4.284.367.700	6.660.244.330
OLEGGIO	NO	246.165.442.000	0,200	492.330.884	407.783,82	124.374.060	224.281.100	348.655.160
OLEGGIO CASTELLO	NO	28.802.134.000	0,100	28.802.134	23.856,00	7.276.080	13.120.800	20.396.880
PETTENASCO	NO	24.773.942.000	0,300	74.321.826	61.558,68	18.775.400	33.857.270	52.632.670
POGNO	NO	36.965.249.000	0,200	73.930.498	61.234,55	18.676.540	33.679.000	52.355.540
POMBIA	NO	25.294.428.000	0,400	101.177.712	83.802,65	25.559.810	46.091.460	71.651.270
ROMAGNANO SESIA	NO	106.210.016.000	0,300	318.630.048	263.912,30	80.493.250	145.151.770	225.645.020
SILLAVENGO	NO	9.683.939.000	0,200	19.367.878	16.041,87	4.892.770	8.823.030	13.715.800
SIZZANO	NO	26.079.859.000	0,100	26.079.859	21.601,21	6.588.370	11.880.670	18.469.040
SOZZAGO	NO	14.014.638.000	0,400	56.058.552	46.431,72	14.161.670	25.537.450	39.699.120
SUNO	NO	50.449.708.000	0,100	50.449.708	41.786,07	12.744.750	22.982.340	35.727.090
TERDOBBIATE	NO	10.739.373.000	0,200	21.478.746	17.790,24	5.426.020	9.784.630	15.210.650
VARALLO POMBIA	NO	79.826.609.000	0,350	279.393.132	231.413,47	70.581.110	127.277.410	197.858.520
VERUNO	NO	28.074.350.000	0,300	84.223.050	69.759,58	21.276.670	38.367.770	59.644.440
VESPOLATE	NO	35.918.917.000	0,200	71.837.834	59.501,26	18.147.880	32.725.690	50.873.570
VINZAGLIO	NO	9.760.545.000	0,400	39.042.180	32.337,54	9.862.950	17.785.650	27.648.600
AGLIE'	TO	51.700.666.000	0,300	155.101.998	128.466,62	39.182.320	70.656.640	109.838.960
AIRASCA	TO	53.945.579.000	0,100	53.945.579	44.681,61	13.627.890	24.574.880	38.202.770
ALBIANO D'IVREA	TO	30.597.579.000	0,400	122.390.316	101.372,45	30.918.600	55.754.850	86.673.450
ALICE SUPERIORE	TO	11.170.114.000	0,200	22.340.228	18.503,78	5.643.650	10.177.080	15.820.730
ALMESE	TO	134.102.586.000	0,200	268.205.172	222.146,80	67.754.770	122.180.740	189.935.510
ALPIGNANO	TO	359.831.605.000	0,200	719.663.210	596.076,79	181.803.420	327.842.230	509.645.650
ANDEZENO	TO	30.631.375.000	0,200	61.262.750	50.742,21	15.476.370	27.908.220	43.384.590
ANDRATE	TO	7.957.010.000	0,400	31.828.040	26.362,27	8.040.490	14.499.250	22.539.740
ANGROGNA	TO	12.067.444.000	0,400	48.269.776	39.980,50	12.194.050	21.989.270	34.183.320
AVIGLIANA	TO	237.217.530.000	0,200	474.435.060	392.961,21	119.853.170	216.128.660	335.981.830
AZEGLIO	TO	22.153.971.000	0,400	88.615.884	73.398,04	22.386.400	40.368.920	62.755.320
BALANGERO	TO	58.888.422.000	0,400	235.553.688	195.102,49	59.506.260	107.306.370	166.812.630
BALDISSERO TORINESE	TO	45.931.908.000	0,200	91.863.816	76.088,21	23.206.900	41.848.520	65.055.420
BANCHETTE	TO	86.256.267.000	0,200	172.512.534	142.887,28	43.580.620	78.588.000	122.168.620
BARBANIA	TO	25.607.343.000	0,200	51.214.686	42.419,68	12.938.000	23.330.830	36.268.830
BARONE CANAVESE	TO	10.162.819.000	0,300	30.488.457	25.252,73	7.702.080	13.889.000	21.591.080
BEINASCO	TO	387.224.949.000	0,200	774.449.898	641.455,06	195.643.790	352.800.280	548.444.070
BOLLENGO	TO	42.792.393.000	0,100	42.792.393	35.443,73	10.810.340	19.494.050	30.304.390
BORGIALLO	TO	8.052.977.000	0,200	16.105.954	13.340,11	4.068.730	7.337.060	11.405.790
BORGOFRANCO D'IVREA	TO	78.470.550.000	0,300	235.411.650	194.984,85	59.470.380	107.241.660	166.712.040
BORGOMASINO	TO	13.724.451.000	0,400	54.897.804	45.470,31	13.868.440	25.008.670	38.877.110
BORGONE DI SUSA	TO	47.544.794.000	0,200	95.089.588	78.760,03	24.021.810	43.318.020	67.339.830
BRANDIZZO	TO	134.184.409.000	0,400	536.737.636	444.564,68	135.592.230	244.510.570	380.102.800
BRICHERASIO	TO	79.216.802.000	0,200	158.433.604	131.226,10	40.023.960	72.174.350	112.198.310
BROZOLO	TO	8.416.348.000	0,200	16.832.696	13.942,05	4.252.320	7.668.130	11.920.450
BRUSASCO	TO	25.534.088.000	0,400	102.136.352	84.596,67	25.801.980	46.528.170	72.330.150
BRUZOLO	TO	23.609.329.000	0,100	23.609.329	19.554,94	5.964.260	10.755.220	16.719.480
BUROLO	TO	30.437.007.000	0,200	60.874.014	50.420,23	15.378.170	27.731.130	43.109.300
BUSANO	TO	24.057.659.000	0,200	48.115.318	39.852,56	12.155.030	21.918.910	34.073.940
BUSSOLENO	TO	147.129.658.000	0,200	294.259.316	243.726,71	74.336.650	134.049.690	208.386.340
BUTTIGLIERA ALTA	TO	162.184.381.000	0,200	324.368.762	268.665,52	81.942.980	147.766.030	229.709.010
CALUSO	TO	157.423.903.000	0,200	314.847.806	260.779,58	79.537.770	143.428.770	222.966.540
CANDIA CANAVESE	TO	25.246.839.000	0,200	50.493.678	41.822,49	12.755.860	23.002.370	35.758.230
CANDIOLO	TO	102.837.267.000	0,200	205.674.534	170.354,43	51.958.100	93.694.940	145.653.040
CANTALUPA	TO	37.988.413.000	0,200	75.976.826	62.929,47	19.193.490	34.611.210	53.804.700
CANTOIRA	TO	8.666.157.000	0,200	17.332.314	14.355,87	4.378.540	7.895.730	12.274.270
CARAVINO	TO	17.782.686.000	0,200	35.565.372	29.457,80	8.984.630	16.201.790	25.186.420
CAREMA	TO	14.020.715.000	0,200	28.041.430	23.225,93	7.083.910	12.774.260	19.858.170
CARIGNANO	TO	158.242.641.000	0,400	632.970.564	524.271,71	159.902.870	288.349.440	448.252.310
CARMAGNOLA	TO	466.385.675.000	0,200	932.771.350	772.588,26	235.639.420	424.923.540	660.562.960
CASALBORGONE	TO	25.569.781.000	0,300	76.709.343	63.536,19	19.378.540	34.944.900	54.323.440
CASCINETTE D'IVREA	TO	34.664.783.000	0,300	103.994.349	86.135,59	26.271.360	47.374.580	73.645.940
CASELLE TORINESE	TO	265.971.971.000	0,200	531.943.942	440.594,20	134.381.230	242.326.810	376.708.040
CASTAGNETO PO	TO	29.762.989.000	0,300	89.288.967	73.955,54	22.556.440	40.675.550	63.231.990
CASTAGNOLE PIEMONTE	TO	26.636.158.000	0,200	53.272.316	44.123,96	13.457.810	24.268.180	37.725.990
CASTIGLIONE TORINESE	TO	110.500.946.000	0,200	221.001.892	183.049,65	55.830.140	100.677.310	156.507.450
CAVAGNOLO	TO	36.825.502.000	0,200	73.651.004	61.003,05	18.605.930	33.551.680	52.157.610
CERCENASCO	TO	25.918.673.000	0,350	90.715.356	75.136,98	22.916.780	41.325.340	64.242.120
CERES	TO	16.571.053.000	0,200	33.142.106	27.450,67	8.372.450	15.097.870	23.470.320

COMUNE	PROV	REDDITO IMPONIBILE COMUNALE 1999 (STIME) - CONTRIBUENTI CON IMPOSTA > 0	ALIQUOTA ADDIZIONALE IRPEF DELIBERATA DAL COMUNE	GETTITO TEORICO ADDIZIONEL IRPEF	PARAMETRO MILIARDO	IMPORTO ASSEGNATO CON LA 1ª EROGAZIONE DI 305 MLD	IMPORTO ASSEGNATO CON LA 2ª EROGAZIONE DI 550 MLD	TOTALE PRIME DUE RATE
CHIANOCCO	TO	29.819.372.000	0,200	59.638.744	49.397,09	15.066.110	27.168.400	42.234.510
CHIAVERANO	TO	47.395.998.000	0,200	94.791.996	78.513,54	23.946.630	43.182.450	67.129.080
CHIESANUOVA	TO	3.152.779.000	0,200	6.305.558	5.222,72	1.592.930	2.872.490	4.465.420
CHIOMONTE	TO	19.109.742.000	0,200	38.219.484	31.656,12	9.655.120	17.410.870	27.065.990
CHIVASSO	TO	443.103.469.000	0,400	1.772.413.876	1.468.040,54	447.752.360	807.422.290	1.255.174.650
CICONIO	TO	5.429.959.000	0,200	10.859.918	8.994,96	2.743.460	4.947.230	7.690.690
CINTANO	TO	4.211.315.000	0,200	8.422.630	6.976,23	2.127.750	3.836.920	5.964.670
CINZANO	TO	5.780.613.000	0,200	11.561.226	9.575,84	2.920.630	5.266.710	8.187.340
CIRIE'	TO	353.869.534.000	0,200	707.739.068	586.200,35	178.791.110	322.410.190	501.201.300
COLLEGNO	TO	934.084.732.000	0,200	1.868.169.464	1.547.352,20	471.942.420	851.043.710	1.322.986.130
COLLERETTO CASTELNUOVO	TO	4.891.172.000	0,200	9.782.344	8.102,44	2.471.240	4.456.340	6.927.580
CORIO	TO	51.819.961.000	0,300	155.459.883	128.763,05	39.272.730	70.819.680	110.092.410
CUCEGLIO	TO	16.388.219.000	0,400	65.552.876	54.295,60	16.560.160	29.862.580	46.422.740
CUMIANA	TO	134.175.749.000	0,200	268.351.498	222.267,99	67.791.740	122.247.400	190.039.140
CUORGNE'	TO	218.415.712.000	0,200	436.831.424	361.815,18	110.353.630	198.998.350	309.351.980
DRUENTO	TO	170.374.525.000	0,100	170.374.525	141.116,42	43.040.510	77.614.030	120.654.540
FAVRIA	TO	79.222.625.000	0,200	158.445.250	131.235,74	40.026.900	72.179.660	112.206.560
FELETTO	TO	39.021.001.000	0,200	78.042.002	64.639,99	19.715.200	35.552.000	55.267.200
FENESTRELLE	TO	12.165.757.000	0,400	48.663.028	40.306,22	12.293.400	22.168.420	34.461.820
FIORANO CANAVESE	TO	16.771.860.000	0,400	67.087.440	55.566,64	16.947.820	30.561.650	47.509.470
FOGLIZZO	TO	34.842.306.000	0,400	139.369.224	115.435,61	35.207.860	63.489.580	98.697.440
FORNO CANAVESE	TO	89.095.281.000	0,200	178.190.562	147.590,23	45.015.020	81.174.620	126.189.640
FRASSINETTO	TO	3.481.498.000	0,200	6.962.996	5.767,25	1.759.010	3.171.990	4.931.000
FRONT	TO	25.726.580.000	0,300	77.179.740	63.925,81	19.497.370	35.159.190	54.656.560
GARZIGLIANA	TO	7.077.768.000	0,200	14.155.536	11.724,63	3.576.010	6.448.550	10.024.560
GASSINO TORINESE	TO	177.595.762.000	0,200	355.191.524	294.195,14	89.729.520	161.807.330	251.536.850
GERMAGNANO	TO	22.971.107.000	0,300	68.913.321	57.078,96	17.409.080	31.393.430	48.802.510
GIAGLIONE	TO	13.561.308.000	0,200	27.122.616	22.464,90	6.851.790	12.355.690	19.207.480
GIAVENO	TO	293.410.126.000	0,200	586.820.252	486.046,70	148.244.240	267.325.690	415.569.930
GIVOLETTO	TO	39.672.486.000	0,200	79.344.972	65.719,21	20.044.360	36.145.560	56.189.920
GROSSO	TO	15.924.371.000	0,200	31.848.742	26.379,42	8.045.720	14.508.680	22.554.400
INGRIA	TO	1.066.887.000	0,400	4.267.548	3.534,69	1.078.080	1.944.080	3.022.160
INVERSO PINASCA	TO	10.716.777.000	0,400	42.867.108	35.505,62	10.829.210	19.528.090	30.357.300
ISSIGLIO	TO	7.056.372.000	0,400	28.225.488	23.378,38	7.130.400	12.858.110	19.988.510
IVREA	TO	606.745.449.000	0,400	2.426.981.796	2.010.200,73	613.111.220	1.105.610.400	1.718.721.620
LA LOGGIA	TO	120.690.923.000	0,400	482.763.692	399.859,58	121.957.170	219.922.770	341.879.940
LANZO TORINESE	TO	118.012.228.000	0,400	472.048.912	390.984,83	119.250.370	215.041.660	334.292.030
LAURIANO	TO	22.809.043.000	0,300	68.427.129	56.676,27	17.286.260	31.171.950	48.458.210
LEINI	TO	230.285.252.000	0,200	460.570.504	381.477,59	116.350.660	209.812.670	326.163.330
LEMIE	TO	4.302.231.000	0,200	8.604.462	7.126,83	2.173.680	3.919.760	6.093.440
LEVONE	TO	10.831.242.000	0,300	32.493.726	26.913,64	8.208.660	14.802.500	23.011.160
LOCANA	TO	46.839.192.000	0,200	93.678.384	77.591,17	23.665.310	42.675.140	66.340.450
LORANZE'	TO	21.907.474.000	0,200	43.814.948	36.290,69	11.068.660	19.959.880	31.028.540
LUGNACCO	TO	7.039.213.000	0,200	14.078.426	11.660,76	3.556.530	6.413.420	9.969.950
LUSERNETTA	TO	7.801.085.000	0,200	15.602.170	12.922,84	3.941.470	7.107.560	11.049.030
LUSIGLIE'	TO	9.283.697.000	0,200	18.567.394	15.378,85	4.690.550	8.458.370	13.148.920
MAGLIONE	TO	7.980.255.000	0,200	15.960.510	13.219,64	4.031.990	7.270.800	11.302.790
MASSELLO	TO	1.589.345.000	0,100	1.589.345	1.316,41	401.500	724.020	1.125.520
MATTIE	TO	10.862.698.000	0,200	21.725.396	17.994,53	5.488.330	9.896.990	15.385.320
MAZZE'	TO	80.871.922.000	0,200	161.743.844	133.967,87	40.860.200	73.682.330	114.542.530
MEANA DI SUSA	TO	15.267.663.000	0,200	30.535.326	25.291,55	7.713.920	13.910.350	21.624.270
MERCENASCO	TO	21.856.434.000	0,200	43.712.868	36.206,14	11.042.870	19.913.380	30.956.250
MEUGLIANO	TO	1.810.658.000	0,400	7.242.632	5.998,87	1.829.650	3.299.380	5.129.030
MEZZENILE	TO	15.294.358.000	0,200	30.588.716	25.335,77	7.727.410	13.934.670	21.662.080
MOMPANTERO	TO	10.470.620.000	0,200	20.941.240	17.345,04	5.290.240	9.539.770	14.830.010
MONASTERO DI LANZO	TO	6.308.144.000	0,200	12.616.288	10.449,72	3.187.160	5.747.340	8.934.500
MONCALIERI	TO	1.266.622.740.000	0,380	4.813.166.412	3.986.610,29	1.215.916.140	2.192.635.660	3.408.551.800
MONTALDO TORINESE	TO	8.361.688.000	0,400	33.446.752	27.703,00	8.449.420	15.236.650	23.686.070
MONTALTO DORA	TO	76.242.084.000	0,200	152.484.168	126.298,35	38.520.990	69.464.090	107.985.080
MONTANARO	TO	101.556.587.000	0,400	406.226.348	336.465,85	102.622.080	185.056.220	287.678.300
MONTEU DA PO	TO	13.233.141.000	0,400	52.932.564	43.842,55	13.371.980	24.113.400	37.485.380
NICHELINO	TO	732.380.238.000	0,400	2.929.520.952	2.426.439,77	740.064.130	1.334.541.870	2.074.606.000
NOLE	TO	138.494.704.000	0,200	276.989.408	229.422,53	69.973.870	126.182.390	196.156.260
OGLIANICO	TO	23.070.173.000	0,200	46.140.346	38.216,75	11.656.110	21.019.210	32.675.320
ORBASSANO	TO	421.477.091.000	0,100	421.477.091	349.097,61	106.474.770	192.003.690	298.478.460
OSASCO	TO	14.993.568.000	0,200	29.987.136	24.837,50	7.575.440	13.660.620	21.236.060
OSASIO	TO	10.762.894.000	0,100	10.762.894	8.914,60	2.718.950	4.903.030	7.621.980
OZEGNA	TO	20.832.022.000	0,400	83.328.088	69.018,31	21.050.580	37.960.070	59.010.650
PALAZZO CANAVESE	TO	16.432.431.000	0,400	65.729.724	54.442,08	16.604.830	29.943.140	46.547.970
PANCALIERI	TO	33.832.145.000	0,400	135.328.580	112.088,85	34.187.100	61.648.870	95.835.970
PARELLA	TO	10.752.049.000	0,200	21.504.098	17.811,24	5.432.430	9.796.180	15.228.610
PAVONE CANAVESE	TO	94.859.350.000	0,200	189.718.700	157.138,66	47.927.290	86.426.260	134.353.550
PECETTO TORINESE	TO	105.519.492.000	0,200	211.038.984	174.797,65	53.313.280	96.138.710	149.451.990
PEROSA ARGENTINA	TO	91.774.144.000	0,400	367.096.576	304.055,76	92.737.010	167.230.670	259.967.680
PEROSA CANAVESE	TO	9.008.323.000	0,200	18.016.646	14.922,68	4.551.420	8.207.470	12.758.890
PERRERO	TO	14.658.276.000	0,400	58.633.104	48.564,15	14.812.070	26.710.280	41.522.350
PERTUSIO	TO	12.478.552.000	0,400	49.914.208	41.342,53	12.609.470	22.738.390	35.347.860
PINASCA	TO	63.991.362.000	0,200	127.982.724	106.004,49	32.331.370	58.302.470	90.633.840
PINEROLO	TO	684.606.311.000	0,100	684.606.311	567.040,14	172.947.240	311.872.080	484.819.320
PIOSSASCO	TO	326.002.132.000	0,200	652.004.264	540.036,78	164.711.220	297.020.230	461.731.450
PISCINA	TO	54.554.149.000	0,200	109.108.298	90.371,33	27.563.260	49.704.230	77.267.490
PIVERONE	TO	24.005.924.000	0,400	96.023.696	79.533,73	24.257.790	43.743.550	68.001.340
POIRINO	TO	166.635.629.000	0,200	333.271.258	276.039,20	84.191.960	151.821.560	236.013.520
POMARETTO	TO	20.911.036.000	0,300	62.733.108	51.960,07	15.847.820	28.578.040	44.425.860
PORTE	TO	17.344.803.000	0,400	69.379.212	57.464,85	17.526.780	31.605.670	49.132.450
PRALI	TO	4.941.965.000	0,200	9.883.930	8.186,58	2.496.910	4.502.620	6.999.530
PRAMOLLO	TO	4.378.955.000	0,200	8.757.910	7.253,93	2.212.450	3.989.660	6.202.110
PRATIGLIONE	TO	10.049.589.000	0,200	20.099.178	16.647,58	5.077.510	9.156.170	14.233.680
QUAGLIUZZO	TO	7.485.477.000	0,400	29.941.908	24.800,04	7.564.010	13.640.020	21.204.030
QUINCINETTO	TO	19.146.192.000	0,400	76.584.768	63.433,01	19.347.070	34.888.150	54.235.220
RIVALTA DI TORINO	TO	357.376.378.000	0,200	714.752.756	592.009,59	180.562.930	325.605.280	506.168.210
RIVA PRESSO CHIERI	TO	75.433.636.000	0,200	150.867.272	124.959,12	38.112.530	68.727.510	106.840.040
RIVAROLO CANAVESE	TO	270.906.233.000	0,400	1.083.624.932	897.536,04	273.748.490	493.644.820	767.393.310
RIVAROSSA	TO	24.989.148.000	0,300	74.967.444	62.093,42	18.938.490	34.151.380	53.089.870
ROCCA CANAVESE	TO	27.815.910.000	0,400	111.263.640	92.156,54	28.107.740	50.686.100	78.793.840
ROMANO CANAVESE	TO	54.213.687.000	0,400	216.854.748	179.614,69	54.782.480	98.788.080	153.570.560
RONDISSONE	TO	27.992.339.000	0,200	55.984.678	46.370,53	14.143.010	25.503.790	39.646.800
ROURE	TO	18.416.600.000	0,300	55.249.800	45.761,85	13.957.370	25.169.020	39.126.390
RUBIANA	TO	29.904.581.000	0,200	59.809.162	49.538,25	15.109.160	27.246.030	42.355.190
RUEGLIO	TO	13.122.676.000	0,200	26.245.352	21.738,29	6.630.180	11.956.060	18.586.240
SALERANO CANAVESE	TO	12.808.804.000	0,200	25.617.608	21.218,34	6.471.590	11.670.090	18.141.680
SALZA DI PINEROLO	TO	1.197.225.000	0,200	2.394.450	1.983,26	604.890	1.090.790	1.695.680

COMUNE	PROV	REDDITO IMPONIBILE COMUNALE 1999 (STIME) - CONTRIBUENTI CON IMPOSTA > 0	ALIQUOTA ADDIZIONALE IRPEF DELIBERATA DAL COMUNE	GETTITO TEORICO ADDIZIONEL IRPEF	PARAMETRO MILIARDO	IMPORTO ASSEGNATO CON LA 1ª EROGAZIONE DI 305 MLD	IMPORTO ASSEGNATO CON LA 2ª EROGAZIONE DI 550 MLD	TOTALE PRIME DUE RATE
SAMONE	TO	30.035.343.000	0,300	90.106.029	74.632,29	22.762.850	41.047.760	63.810.610
SAN BENIGNO CANAVESE	TO	105.183.260.000	0,200	210.366.520	174.240,67	53.143.400	95.832.370	148.975.770
SAN COLOMBANO BELMONTE	TO	5.607.478.000	0,200	11.214.956	9.289,03	2.833.150	5.108.970	7.942.120
SAN DIDERO	TO	6.439.453.000	0,200	12.878.906	10.667,24	3.253.510	5.866.980	9.120.490
SAN FRANCESCO AL CAMPO	TO	82.261.232.000	0,200	164.522.464	136.269,33	41.562.140	74.948.130	116.510.270
SANGANO	TO	80.517.264.000	0,200	161.034.528	133.380,37	40.681.010	73.359.200	114.040.210
SAN GERMANO CHISONE	TO	31.300.892.000	0,200	62.601.784	51.851,30	15.814.640	28.518.210	44.332.850
SAN GIORGIO CANAVESE	TO	42.714.387.000	0,400	170.857.548	141.516,50	43.162.530	77.834.070	120.996.600
SAN GIORGIO DI SUSA	TO	15.683.922.000	0,200	31.367.844	25.981,10	7.924.240	14.289.610	22.213.850
SAN GIUSTO CANAVESE	TO	51.625.074.000	0,200	103.250.148	85.519,19	26.083.350	47.035.560	73.118.910
SAN MAURIZIO CANAVESE	TO	144.772.400.000	0,180	260.590.320	215.839,63	65.831.090	118.711.800	184.542.890
SAN PIETRO VAL LEMINA	TO	29.713.963.000	0,100	29.713.963	24.611,24	7.506.430	13.536.180	21.042.610
SAN SEBASTIANO DA PO	TO	28.414.704.000	0,400	113.658.816	94.140,40	28.712.820	51.777.220	80.490.040
SAN SECONDO DI PINEROLO	TO	71.442.828.000	0,200	142.885.656	118.348,17	36.096.190	65.091.490	101.187.680
SANT'ANTONINO DI SUSA	TO	80.362.964.000	0,200	160.725.928	133.124,76	40.603.050	73.218.620	113.821.670
SANTENA	TO	199.806.875.000	0,200	399.613.750	330.988,82	100.951.590	182.043.850	282.995.440
SCARMAGNO	TO	14.941.985.000	0,200	29.883.970	24.752,05	7.549.380	13.613.630	21.163.010
SETTIMO VITTONE	TO	9.522.502.000	0,400	38.090.008	31.548,88	9.622.410	17.351.880	26.974.290
SETTIMO TORINESE	TO	864.634.706.000	0,400	3.458.538.824	2.864.610,38	873.706.170	1.575.535.710	2.449.241.880
SETTIMO VERCELLESE	TO	26.954.670.000	0,200	53.909.340	44.651,59	13.618.730	24.558.370	38.177.100
STRAMBINO	TO	4.748.774.000	0,200	9.497.548	7.866,55	2.399.300	4.326.600	6.725.900
STRAMBINO	TO	140.454.875.000	0,200	280.909.750	232.669,64	70.964.240	127.968.300	198.932.540
SUSA	TO	138.750.135.000	0,200	277.500.270	229.845,66	70.102.930	126.415.120	196.518.050
TAVIGNANO	TO	14.935.000.000	0,200	29.870.000	24.740,48	7.545.850	13.607.260	21.153.110
TORINO	TO	21.078.569.041.000	0,100	21.078.569.041	17.458.785,57	5.324.929.600	9.602.332.070	14.927.261.670
TORRAZZA PIEMONTE	TO	48.416.332.000	0,400	193.665.328	160.407,54	48.924.300	88.224.150	137.148.450
TORRE PELLICE	TO	11.709.570.000	0,400	46.838.280	38.794,83	11.832.420	21.337.160	33.169.580
TORRE PEROSA	TO	101.872.274.000	0,400	407.489.096	337.511,75	102.941.080	185.631.460	288.572.540
TRAUSELLA	TO	2.162.914.000	0,200	4.325.828	3.582,96	1.092.800	1.970.630	3.063.430
TRAVERSELLA	TO	5.927.770.000	0,200	11.855.540	9.819,61	2.994.980	5.400.790	8.395.770
TRAVES	TO	9.591.220.000	0,200	19.182.440	15.888,28	4.845.920	8.738.550	13.584.470
TROFARELLO	TO	194.110.210.000	0,400	776.440.840	643.104,10	196.146.750	353.707.250	549.854.000
VAIE	TO	20.961.583.000	0,200	41.923.166	34.723,78	10.590.750	19.098.080	29.688.830
VALLO TORINESE	TO	14.267.751.000	0,200	28.535.502	23.635,15	7.208.720	12.999.330	20.208.050
VALPERGA	TO	69.671.934.000	0,400	278.687.736	230.829,21	70.402.910	126.956.060	197.358.970
VARISELLA	TO	11.195.331.000	0,200	22.390.662	18.545,56	5.656.390	10.200.050	15.856.440
VENAUS	TO	19.314.034.000	0,200	38.628.068	31.994,54	9.758.330	17.597.000	27.355.330
VEROLENGO	TO	91.000.865.000	0,200	182.001.730	150.746,91	45.977.810	82.910.800	128.888.610
VERRUA SAVOIA	TO	19.346.749.000	0,200	38.693.498	32.048,74	9.774.860	17.626.800	27.401.660
VESTIGNE	TO	16.289.952.000	0,200	32.579.904	26.985,02	8.230.430	14.841.760	23.072.190
VIALFRE	TO	4.593.402.000	0,400	18.373.608	15.218,34	4.641.590	8.370.090	13.011.680
VIDRACCO	TO	5.855.768.000	0,400	23.423.072	19.400,67	5.917.200	10.670.370	16.587.570
VIGONE	TO	95.457.703.000	0,200	190.915.406	158.129,86	48.229.610	86.971.420	135.201.030
VILLAR PELLICE	TO	38.615.225.000	0,200	77.230.450	63.967,81	19.510.180	35.182.290	54.692.470
VILLAREGIA	TO	16.938.502.000	0,200	33.877.004	28.059,37	8.558.110	15.432.650	23.990.760
VILLASTELLONE	TO	98.680.846.000	0,300	296.042.538	245.203,70	74.787.130	134.862.040	209.649.170
VIRLE PIEMONTE	TO	14.702.870.000	0,200	29.405.740	24.355,95	7.428.560	13.395.770	20.824.330
VISTRORFO	TO	8.729.896.000	0,200	17.459.792	14.461,45	4.410.740	7.953.800	12.364.540
VOLPIANO	TO	256.229.904.000	0,200	512.459.808	424.456,04	129.459.090	233.450.820	362.909.910
VOLVERA	TO	124.535.438.000	0,400	498.141.752	412.596,80	125.842.020	226.928.240	352.770.260
BIANDRATE	VC	35.024.784.000	0,200	70.049.568	58.020,09	17.696.130	31.911.050	49.607.180
BOCCIOLETO	VC	5.027.312.000	0,200	10.054.624	8.327,96	2.540.030	4.580.380	7.120.410
BORGO VERCELLI	VC	47.500.212.000	0,400	190.000.848	157.372,36	47.998.570	86.554.800	134.553.370
BORGO VERCELLI	VC	40.090.631.000	0,200	80.181.262	66.411,88	20.255.620	36.526.540	56.782.160
BREA	VC	3.169.089.000	0,200	6.338.178	5.249,73	1.601.170	2.887.350	4.488.520
CAMPERTOGNO	VC	3.194.734.000	0,200	6.389.468	5.292,22	1.614.130	2.910.720	4.524.850
CARESANA	VC	18.439.805.000	0,200	36.879.610	30.546,34	9.316.630	16.800.490	26.117.120
CELLIO	VC	16.202.360.000	0,400	64.809.440	53.679,84	16.372.350	29.523.910	45.896.260
CRESCENTINO	VC	136.188.143.000	0,400	544.752.572	451.203,23	137.616.980	248.161.770	385.778.750
FOBELLO	VC	3.618.172.000	0,200	7.236.344	5.993,66	1.828.070	3.296.510	5.124.580
FONTANETTO	VC	19.097.123.000	0,200	38.194.246	31.635,22	9.648.740	17.399.370	27.048.110
LAMPORO	VC	7.107.092.000	0,200	14.214.184	11.773,21	3.590.830	6.475.260	10.066.090
LENTA	VC	14.121.810.000	0,200	28.243.620	23.393,40	7.134.990	12.866.370	20.001.360
LIVORNO FERRARIS	VC	92.012.929.000	0,200	184.025.858	152.423,44	46.489.150	83.832.890	130.322.040
LOZZOLO	VC	13.932.832.000	0,200	27.865.664	23.080,35	7.039.500	12.694.190	19.733.690
OLDENICO	VC	4.894.692.000	0,200	9.789.384	8.108,27	2.473.020	4.459.550	6.932.570
PALAZZOLO VERCELLESE	VC	23.826.906.000	0,400	95.307.624	78.940,62	24.076.890	43.417.340	67.494.230
PIODE	VC	2.574.812.000	0,200	5.149.624	4.265,29	1.300.910	2.345.910	3.646.820
PRAROLO	VC	10.318.570.000	0,200	20.637.140	17.093,16	5.213.410	9.401.240	14.614.650
QUARONA	VC	103.597.167.000	0,200	207.194.334	171.613,24	52.342.040	94.387.280	146.729.320
QUINTO VERCELLESE	VC	8.485.618.000	0,200	16.971.236	14.056,80	4.287.320	7.731.240	12.018.560
RASSA	VC	1.220.433.000	0,200	2.440.866	2.021,70	616.620	1.111.930	1.728.550
RIVA VALDOBBIA	VC	3.083.877.000	0,200	6.167.754	5.108,58	1.558.120	2.809.720	4.367.840
RIVE	VC	7.413.735.000	0,200	14.827.470	12.281,18	3.745.760	6.754.650	10.500.410
ROASIO	VC	38.133.665.000	0,200	76.267.330	63.170,08	19.266.870	34.743.550	54.010.420
ROSSA	VC	2.674.863.000	0,200	5.349.726	4.431,03	1.351.460	2.437.060	3.788.520
ROVASENDA	VC	17.223.833.000	0,200	34.447.666	28.532,03	8.702.270	15.692.620	24.394.890
SALUGGIA	VC	89.223.157.000	0,200	178.446.314	147.802,06	45.079.630	81.291.130	126.370.760
SAN GIULIANO VERCELLESE	VC	6.535.543.000	0,200	13.071.086	10.826,41	3.302.060	5.954.530	9.256.590
SANTHIA	VC	200.922.408.000	0,200	401.844.816	332.836,75	101.515.210	183.060.210	284.575.420
SERRAVALLE SESIA	VC	110.258.898.000	0,100	110.258.898	91.324,34	27.853.920	50.228.390	78.082.310
TRINO	VC	170.205.971.000	0,200	340.411.942	281.953,63	85.995.860	155.074.500	241.070.360
TRONZANO VERCELLESE	VC	74.923.014.000	0,100	74.923.014	62.056,62	18.927.270	34.131.140	53.058.410
VARALLO	VC	168.283.097.000	0,400	673.132.388	557.536,61	170.048.670	306.645.140	476.693.810
VILLARBOIT	VC	9.716.927.000	0,200	19.433.854	16.096,51	4.909.440	8.853.080	13.762.520
ANDORNO MICCA	BI	81.174.837.000	0,300	243.524.511	201.704,50	61.519.870	110.937.470	172.457.340
BENNA	BI	23.054.243.000	0,200	46.108.486	38.190,36	11.648.060	21.004.700	32.652.760
BIELLA	BI	1.121.007.387.000	0,400	4.484.029.548	3.713.995,49	1.132.768.620	2.042.697.520	3.175.466.140
BIOGLIO	BI	21.110.838.000	0,400	84.443.352	69.942,05	21.332.330	38.468.130	59.800.460
BORRIANA	BI	17.580.959.000	0,400	70.323.836	58.247,25	17.765.410	32.035.990	49.801.400
CALLABIANA	BI	3.428.957.000	0,400	13.715.828	11.360,43	3.464.930	6.248.240	9.713.170
CAMBURZANO	BI	23.744.926.000	0,400	94.979.704	78.669,02	23.994.050	43.267.960	67.262.010
CAMPIGLIA CERVO	BI	3.558.841.000	0,200	7.117.682	5.895,38	1.798.090	3.242.460	5.040.550
CANDELO	BI	155.989.938.000	0,400	623.959.752	516.808,30	157.626.530	284.244.570	441.871.100
CAPREZZO	BI	4.091.649.000	0,200	8.183.298	6.778,00	2.067.290	3.727.900	5.795.190
CASTELLETTO CERVO	BI	10.041.673.000	0,200	20.083.346	16.634,47	5.073.510	9.148.960	14.222.470
CAVAGLIÀ	BI	67.849.040.000	0,400	271.396.160	224.789,80	68.560.890	123.634.390	192.195.280
CERRETTO LANGHE	BI	12.185.659.000	0,200	24.371.318	20.186,08	6.156.750	11.102.340	17.259.090
COGGIOLA	BI	64.195.966.000	0,400	256.783.864	212.686,85	64.869.490	116.977.770	181.847.260
COSSATO	BI	326.627.454.000	0,400	1.306.509.816	1.082.145,31	330.054.320	595.179.920	925.234.240
CREVACUORE	BI	37.574.266.000	0,400	150.297.064	124.486,83	37.968.480	68.467.760	106.436.240
CROSA	BI	6.447.434.000	0,200	12.894.868	10.680,46	3.257.540	5.874.250	9.131.790

COMUNE	PROV	REDDITO IMPONIBILE COMUNALE 1999 (STIME) - CONTRIBUENTI CON IMPOSTA > 0	ALIQUOTA ADDIZIONALE IRPEF DELIBERATA DAL COMUNE	GETTITO TEORICO ADDIZIONEL IRPEF	PARAMETRO MILIARDO	IMPORTO ASSEGNATO CON LA 1ª EROGAZIONE DI 305 MLD	IMPORTO ASSEGNATO CON LA 2ª EROGAZIONE DI 550 MLD	TOTALE PRIME DUE RATE
CURINO	BI	6.901.836.000	0,400	27.607.344	22.866,39	6.974.250	12.576.510	19.550.760
DONATO	BI	11.742.242.000	0,400	46.968.968	38.903,07	11.865.440	21.396.690	33.262.130
DORZANO	BI	6.564.861.000	0,400	26.259.444	21.749,96	6.633.740	11.962.480	18.596.220
GAGLIANICO	BI	79.414.826.000	0,400	317.659.304	263.108,26	80.248.020	144.709.540	224.957.560
GIFFLENGA	BI	1.572.726.000	0,200	3.145.452	2.605,29	794.610	1.432.910	2.227.520
GRAGLIA	BI	32.725.971.000	0,400	130.903.884	108.424,00	33.069.320	59.633.200	92.702.520
LESSONA	BI	59.084.690.000	0,200	118.169.380	97.876,37	29.852.290	53.832.000	83.684.290
MEZZANA MORTIGLIENGO	BI	15.078.121.000	0,250	37.695.303	31.221,96	9.522.700	17.172.080	26.694.780
MIAGLIANO	BI	12.410.260.000	0,300	37.230.780	30.837,21	9.405.350	16.960.460	26.365.810
MONGRANDO	BI	72.381.793.000	0,400	289.527.172	239.807,21	73.141.200	131.893.960	205.035.160
MOTTALCIATA	BI	25.900.041.000	0,200	51.800.082	42.904,55	13.085.890	23.597.500	36.683.390
MUZZANO	BI	15.078.827.000	0,200	30.157.654	24.978,74	7.618.510	13.738.300	21.356.810
NETRO	BI	16.967.464.000	0,400	67.869.856	56.214,69	17.145.480	30.918.080	48.063.560
OCCHIEPPO INFERIORE	BI	78.779.027.000	0,400	315.116.108	261.001,80	79.605.550	143.550.990	223.156.540
OCCHIEPPO SUPERIORE	BI	66.141.080.000	0,400	264.564.320	219.131,18	66.835.010	120.522.150	187.357.160
PETTINENGO	BI	35.487.586.000	0,400	141.950.344	117.573,48	35.859.910	64.665.410	100.525.320
PIATTO	BI	11.159.838.000	0,400	44.639.352	36.973,52	11.276.920	20.335.430	31.612.350
PIEDICAVALLO	BI	3.309.282.000	0,200	6.618.564	5.481,97	1.672.000	3.015.080	4.687.080
POLLONE	BI	57.404.918.000	0,400	229.619.672	190.187,51	58.007.190	104.603.130	162.610.320
PONDERANO	BI	80.102.687.000	0,400	320.411.548	265.387,87	80.943.300	145.963.330	226.906.630
PRALUNGO	BI	59.313.607.000	0,400	237.254.428	196.511,17	59.935.910	108.081.140	168.017.050
PRAI	BI	63.941.575.000	0,400	255.766.300	211.844,03	64.612.430	116.514.220	181.126.650
QUAREGNA	BI	30.117.319.000	0,200	60.234.638	49.890,66	15.216.650	27.439.860	42.656.510
RONCO BIELLESE	BI	32.661.294.000	0,400	130.645.176	108.209,72	33.003.960	59.515.350	92.519.310
ROPPOLO	BI	12.242.139.000	0,200	24.484.278	20.279,64	6.185.290	11.153.800	17.339.090
ROSAZZA	BI	2.140.061.000	0,200	4.280.122	3.545,10	1.081.260	1.949.810	3.031.070
SAGLIANO MICCA	BI	33.346.029.000	0,300	100.038.087	82.858,73	25.271.910	45.572.300	70.844.210
SALA BIELLESE	BI	13.015.179.000	0,300	39.045.537	32.340,32	9.863.800	17.787.180	27.650.980
SANDIGLIANO	BI	59.035.182.000	0,400	236.140.728	195.588,72	59.654.560	107.573.800	167.228.360
SELVE MARCONE	BI	2.267.856.000	0,400	9.071.424	7.513,61	2.291.650	4.132.480	6.424.130
SOPRANA	BI	21.556.765.000	0,200	43.113.530	35.709,72	10.891.470	19.640.350	30.531.820
SORDEVOLO	BI	26.880.148.000	0,400	107.520.592	89.056,28	27.162.170	48.980.950	76.143.120
SOSTEGNO	BI	13.373.506.000	0,200	26.747.012	22.153,80	6.756.910	12.184.590	18.941.500
STRONA	BI	27.164.774.000	0,200	54.329.548	44.999,64	13.724.890	24.749.600	38.474.690
TAVIGLIANO	BI	18.486.123.000	0,400	65.944.492	54.619,97	16.659.090	30.040.980	46.700.070
TERNENGO	BI	5.903.025.000	0,400	23.612.100	19.557,24	5.964.960	10.756.480	16.721.440
TOLLEGNO	BI	68.410.229.000	0,400	273.640.916	226.649,07	69.127.970	124.656.990	193.784.960
TORRAZZO	BI	3.591.743.000	0,400	14.366.972	11.899,76	3.629.430	6.544.870	10.174.300
TRIVERO	BI	178.951.970.000	0,200	357.903.940	296.441,76	90.414.740	163.042.970	253.457.710
VALDENGO	BI	63.081.583.000	0,200	126.163.166	104.497,40	31.871.710	57.473.570	89.345.280
VALLANZENGO	BI	4.826.891.000	0,200	9.653.782	7.995,96	2.438.770	4.397.780	6.836.550
VALLE SAN NICOLAO	BI	23.476.252.000	0,200	46.952.504	38.889,44	11.861.280	21.389.190	33.250.470
VIGLIANO BIELLESE	BI	180.665.958.000	0,400	722.663.832	598.562,12	182.561.440	329.209.160	511.770.600
VILLA DEL BOSCO	BI	5.687.203.000	0,400	22.748.812	18.842,20	5.746.870	10.363.210	16.110.080
VIVERONE	BI	23.911.650.000	0,200	47.823.300	39.610,69	12.081.260	21.785.880	33.867.140
ZUBIENA	BI	21.318.653.000	0,200	42.637.306	35.315,28	10.771.160	19.423.400	30.194.560
ZUMAGLIA	BI	20.546.782.000	0,200	41.093.564	34.036,64	10.381.180	18.720.150	29.101.330
BAVENO	VB	92.255.154.000	0,200	184.510.308	152.824,70	46.611.530	84.053.580	130.665.110
BEE	VB	9.389.697.000	0,200	18.779.394	15.554,44	4.744.100	8.554.940	13.299.040
BEURA-CARDEZZA	VB	19.580.112.000	0,200	39.160.224	32.435,31	9.892.770	17.839.420	27.732.190
CAMBIASCA	VB	25.517.306.000	0,200	51.034.612	42.270,53	12.892.510	23.248.790	36.141.300
CANNOBIO	VB	59.902.244.000	0,200	119.804.488	99.230,69	30.265.360	54.576.880	84.842.240
CASALE CORTE CERRO	VB	59.739.043.000	0,200	119.478.086	98.960,34	30.182.900	54.428.180	84.611.080
CESARA	VB	11.236.142.000	0,200	22.472.284	18.613,16	5.677.010	10.237.240	15.914.250
GRAVELLONA TOCE	VB	153.399.996.000	0,200	306.799.992	254.113,80	77.504.710	139.762.590	217.267.300
MACUGNAGA	VB	9.339.532.000	0,400	37.358.128	30.942,69	9.437.520	17.018.480	26.456.000
MADONNA DEL SASSO	VB	7.205.377.000	0,200	14.410.754	11.936,02	3.640.490	6.564.810	10.205.300
OMEGNA	VB	341.554.832.000	0,100	341.554.832	282.900,26	86.284.580	155.595.140	241.879.720
PIEVE VERGONTE	VB	44.849.135.000	0,300	134.547.405	111.441,83	33.989.760	61.293.010	95.282.770
PREMENO	VB	12.881.696.000	0,200	25.763.392	21.339,09	6.508.420	11.736.500	18.244.920
PREMOSELLO-CHIOVENDA	VB	31.313.150.000	0,400	125.252.600	103.743,20	31.641.680	57.058.760	88.700.440
VANZONE CON SAN CARLO	VB	7.613.010.000	0,200	15.226.020	12.611,28	3.846.440	6.936.210	10.782.650
VIGNONE	VB	17.719.331.000	0,070	12.403.532	10.273,50	3.133.420	5.650.420	8.783.840
VILLADOSSOLA	VB	131.602.484.000	0,200	263.204.968	218.005,27	66.491.610	119.902.900	186.394.510
VOGOGNA	VB	27.752.115.000	0,400	111.008.460	91.945,18	28.043.280	50.569.850	78.613.130
ADRARA SAN ROCCO	BG	12.094.252.000	0,400	48.377.008	40.069,31	12.221.140	22.038.120	34.259.260
ALBANO SANT'ALESSANDRO	BG	108.719.732.000	0,100	108.719.732	90.049,49	27.465.100	49.527.220	76.992.320
ALBINO	BG	344.101.323.000	0,200	688.202.646	570.018,89	173.855.760	313.510.390	487.366.150
ALGUA	BG	9.763.986.000	0,300	29.291.958	24.261,70	7.399.820	13.343.940	20.743.760
ALME'	BG	111.646.524.000	0,200	223.293.048	184.947,35	56.408.940	101.721.040	158.129.980
ALMENNO SAN BARTOLOMEO	BG	80.141.511.000	0,200	160.283.022	132.757,92	40.491.160	73.016.850	113.508.010
AMBIVERE	BG	37.692.495.000	0,400	150.769.980	124.878,53	38.087.950	68.683.190	106.771.140
ANTEGNATE	BG	33.721.901.000	0,200	67.443.802	55.861,80	17.037.850	30.723.990	47.761.840
ARCENE	BG	76.623.251.000	0,200	153.246.502	126.929,77	38.713.580	69.811.370	108.524.950
ARDESIO	BG	51.185.998.000	0,400	204.743.992	169.583,69	51.723.020	93.271.030	144.994.050
ARZAGO D'ADDA	BG	35.482.810.000	0,200	70.965.620	58.778,83	17.927.540	32.328.350	50.255.890
AVIATICO	BG	7.580.202.000	0,200	15.160.404	12.556,94	3.829.860	6.906.310	10.736.170
AZZANO SAN PAOLO	BG	132.900.908.000	0,200	265.801.816	220.156,16	67.147.630	121.085.890	188.233.520
AZZONE	BG	6.639.918.000	0,200	13.279.836	10.999,31	3.354.790	6.049.620	9.404.410
BARBATA	BG	7.242.486.000	0,200	14.484.972	11.997,49	3.659.240	6.598.620	10.257.860
BARIANO	BG	67.463.995.000	0,300	202.391.985	167.635,59	51.128.850	92.199.570	143.328.420
BARZANA	BG	20.762.568.000	0,200	41.525.136	34.394,10	10.490.200	18.916.760	29.406.960
BEDULITA	BG	9.474.694.000	0,200	18.949.388	15.695,24	4.787.050	8.632.380	13.419.430
BERGAMO	BG	3.089.580.320.000	0,200	6.179.160.640	5.118.024,87	1.560.997.590	2.814.913.680	4.375.911.270
BERZO SAN FERMO	BG	15.826.024.000	0,300	47.478.072	39.324,75	11.994.050	21.628.610	33.622.660
BONATE SOPRA	BG	99.307.670.000	0,200	198.615.340	164.507,50	50.174.790	90.479.120	140.653.910
BONATE DI SOTTO	BG	95.317.295.000	0,300	285.951.885	236.845,90	72.238.000	130.265.240	202.503.240
BOSSICO	BG	12.160.550.000	0,200	24.321.100	20.144,48	6.144.070	11.079.460	17.223.530
BRACCA	BG	9.486.743.000	0,300	28.460.229	23.572,81	7.189.710	12.965.040	20.154.750
BREMBATE	BG	139.403.508.000	0,200	278.807.016	230.928,01	70.433.040	127.010.400	197.443.440
BREMBATE DI SOPRA	BG	131.109.130.000	0,400	524.436.520	434.376,01	132.484.680	238.906.810	371.391.490
BREMBILLA	BG	70.021.172.000	0,200	140.042.344	115.993,13	35.377.900	63.796.220	99.174.120
BRIGNANO GERA D'ADDA	BG	80.969.583.000	0,200	161.939.166	134.129,65	40.909.540	73.771.310	114.680.850
CALCIO	BG	74.380.660.000	0,200	148.761.320	123.214,82	37.580.520	67.768.150	105.348.670
CALUSCO D'ADDA	BG	153.387.665.000	0,400	613.550.660	508.186,75	154.996.960	279.502.710	434.499.670
CALVENZANO	BG	59.901.181.000	0,200	119.802.362	99.228,93	30.264.820	54.575.910	84.840.730
CANONICA D'ADDA	BG	77.040.633.000	0,400	308.162.532	255.242,35	77.848.920	140.383.290	218.232.210
CAPIZZONE	BG	17.479.068.000	0,200	34.958.136	28.954,84	8.831.230	15.925.160	24.756.390
CAPRIATE SAN GERVASIO	BG	152.929.815.000	0,200	305.859.630	253.334,92	77.267.150	139.334.210	216.601.360
CARAVAGGIO	BG	271.019.628.000	0,200	542.039.256	448.955,86	136.931.540	246.925.720	383.857.260
CAROBBIO DEGLI ANGELI	BG	55.777.425.000	0,400	223.109.700	184.795,49	56.362.620	101.637.520	158.000.140
CARVICO	BG	82.440.247.000	0,200	164.880.494	136.565,87	41.652.590	75.111.230	116.763.820

COMUNE	PROV	REDDITO IMPONIBILE COMUNALE 1999 (STIME) - CONTRIBUENTI CON IMPOSTA > 0	ALIQUOTA ADDIZIONALE IRPEF DELIBERATA DAL COMUNE	GETTITO TEORICO ADDIZIONEL IRPEF	PARAMETRO MILIARDO	IMPORTO ASSEGNATO CON LA 1ª EROGAZIONE DI 305 MLD	IMPORTO ASSEGNATO CON LA 2ª EROGAZIONE DI 550 MLD	TOTALE PRIME DUE RATE
CASAZZA	BG	54.535.702.000	0,200	109.071.404	90.340,77	27.553.940	49.687.430	77.241.370
CASTEL ROZZONE	BG	40.134.878.000	0,200	80.269.756	66.485,18	20.277.980	36.566.850	56.844.830
CASTRO	BG	24.893.497.000	0,200	49.786.994	41.237,17	12.577.340	22.680.440	35.257.780
CENATE SOPRA	BG	31.977.651.000	0,200	63.955.302	52.972,38	16.156.570	29.134.810	45.291.380
CENATE SOTTO	BG	42.562.887.000	0,400	170.251.548	141.014,57	43.009.440	77.558.010	120.567.450
CHIGNOLO D'ISOLA	BG	45.624.138.000	0,200	91.248.276	75.578,38	23.051.410	41.568.110	64.619.520
CISANO BERGAMASCO	BG	114.038.538.000	0,300	342.115.614	283.364,74	86.426.240	155.850.600	242.276.840
CISERANO	BG	78.715.590.000	0,200	157.431.180	130.395,82	39.770.720	71.717.700	111.488.420
CIVIDATE AL PIANO	BG	78.451.345.000	0,300	235.354.035	194.937,12	59.455.820	107.215.420	166.671.240
COLOGNO AL SERIO	BG	143.000.625.000	0,200	286.001.250	236.886,79	72.250.470	130.287.730	202.538.200
COLZATE	BG	31.471.707.000	0,200	62.943.414	52.134,26	15.900.950	28.673.840	44.574.790
COMUNNUOVO	BG	51.088.594.000	0,150	76.632.891	63.472,87	19.359.220	34.910.080	54.269.300
CORNALBA	BG	3.707.340.000	0,200	7.414.680	6.141,37	1.873.120	3.377.750	5.250.870
COSTA DI MEZZATE	BG	40.016.975.000	0,200	80.033.950	66.289,87	20.218.410	36.459.430	56.677.840
COSTA DI SERINA	BG	13.848.269.000	0,200	27.696.538	22.940,26	6.996.780	12.617.140	19.613.920
COSTA VOLPINO	BG	128.653.286.000	0,300	385.959.858	319.679,69	97.502.300	175.823.830	273.326.130
COVO	BG	49.504.552.000	0,200	99.009.104	82.006,45	25.011.970	45.103.550	70.115.520
CURNO	BG	144.930.015.000	0,200	289.860.030	240.082,91	73.225.290	132.045.600	205.270.890
ENTRATICO	BG	24.387.571.000	0,200	48.775.142	40.399,08	12.321.720	22.219.490	34.541.210
FARA GERA D'ADDA	BG	116.908.719.000	0,200	233.817.438	193.664,40	59.067.640	106.515.420	165.583.060
FILAGO	BG	50.040.554.000	0,100	50.040.554	41.447,18	12.641.390	22.795.950	35.437.340
FIORANO AL SERIO	BG	50.480.644.000	0,200	100.961.288	83.623,39	25.505.130	45.992.870	71.498.000
FONTANELLA	BG	55.946.637.000	0,400	223.786.548	185.356,10	56.533.610	101.945.850	158.479.460
FOPPOLO	BG	3.076.859.000	0,400	12.307.436	10.193,90	3.109.140	5.606.650	8.715.790
FORNOVO DI SAN GIOVANNI	BG	37.240.655.000	0,200	74.481.310	61.690,77	18.815.690	33.929.920	52.745.610
GANDELLINO	BG	15.007.125.000	0,200	30.014.250	24.859,96	7.582.290	13.672.980	21.255.270
GANDOSSO	BG	19.096.574.000	0,200	38.193.148	31.634,31	9.648.460	17.398.870	27.047.330
GEROSA	BG	4.462.100.000	0,200	8.924.200	7.391,66	2.254.460	4.065.410	6.319.870
GHISALBA	BG	69.990.290.000	0,200	139.980.580	115.941,98	35.362.300	63.768.090	99.130.390
GORNO	BG	36.284.151.000	0,100	36.284.151	30.053,14	9.166.210	16.529.230	25.695.440
LEVATE	BG	58.686.678.000	0,200	117.373.356	97.217,05	29.651.200	53.469.380	83.120.580
LOVERE	BG	109.201.372.000	0,400	436.805.488	361.793,69	110.347.080	198.986.530	309.333.610
LURANO	BG	31.432.936.000	0,200	62.865.872	52.070,03	15.881.360	28.638.520	44.519.880
LUZZANA	BG	10.369.189.000	0,200	20.738.378	17.177,01	5.238.990	9.447.360	14.686.350
MADONE	BG	57.160.185.000	0,300	171.480.555	142.032,52	43.319.920	78.117.880	121.437.800
MAPELLO	BG	99.943.624.000	0,300	299.830.872	248.341,47	75.744.150	136.587.810	212.331.960
MARTINENGO	BG	130.359.226.000	0,300	391.077.678	323.918,64	98.795.180	178.155.250	276.950.430
MISANO DI GERA D'ADDA	BG	37.775.382.000	0,200	75.550.764	62.576,57	19.085.850	34.417.110	53.502.960
MOIO DE' CALVI	BG	3.444.469.000	0,200	6.888.938	5.705,91	1.740.300	3.138.250	4.878.550
MORENGO	BG	37.219.576.000	0,300	111.658.728	92.483,78	28.207.550	50.866.080	79.073.630
MOZZANICA	BG	63.764.493.000	0,300	191.293.479	158.443,01	48.325.120	87.143.650	135.468.770
MOZZO	BG	158.337.975.000	0,200	316.675.950	262.293,78	79.999.600	144.261.580	224.261.180
OLTRE IL COLLE	BG	17.180.180.000	0,400	68.720.720	56.919,44	17.360.430	31.305.690	48.666.120
ONETA	BG	12.432.125.000	0,200	24.864.250	20.594,36	6.281.280	11.326.900	17.608.180
OSIO SOPRA	BG	71.653.911.000	0,200	143.307.822	118.697,84	36.202.840	65.283.810	101.486.650
OSIO SOTTO	BG	203.789.947.000	0,380	774.401.799	641.415,22	195.631.640	352.778.370	548.410.010
PAGAZZANO	BG	28.847.553.000	0,300	86.542.659	71.680,85	21.862.660	39.424.470	61.287.130
PALADINA	BG	59.313.340.000	0,200	118.626.680	98.255,14	29.967.820	54.040.330	84.008.150
PALAZZAGO	BG	55.503.009.000	0,100	55.503.009	45.971,58	14.021.330	25.284.370	39.305.700
PARZANICA	BG	5.442.588.000	0,200	10.885.176	9.015,88	2.749.840	4.958.740	7.708.580
PEDRENGO	BG	93.142.576.000	0,200	186.285.152	154.294,75	47.059.900	84.862.110	131.922.010
PEIA	BG	31.099.660.000	0,200	62.199.320	51.517,95	15.712.970	28.334.870	44.047.840
PIANICO	BG	18.222.574.000	0,300	54.667.722	45.279,74	13.810.320	24.903.850	38.714.170
PIAZZOLO	BG	1.547.483.000	0,200	3.094.966	2.563,47	781.860	1.409.910	2.191.770
POGNANO	BG	18.612.791.000	0,200	37.225.582	30.832,90	9.404.030	16.958.100	26.362.130
PONTE NOSSA	BG	44.619.154.000	0,200	89.238.308	73.913,58	22.543.640	40.652.470	63.196.110
PONTE SAN PIETRO	BG	206.644.338.000	0,200	413.288.676	342.315,38	104.406.190	188.273.460	292.679.650
PONTIDA	BG	53.394.384.000	0,200	106.788.768	88.450,13	26.977.290	48.647.570	75.624.860
PREMOLO	BG	21.349.981.000	0,400	85.399.924	70.734,35	21.573.980	38.903.890	60.477.870
PRESEZZO	BG	92.377.292.000	0,100	92.377.292	76.513,51	23.336.620	42.082.430	65.419.050
PUMENENGO	BG	19.940.529.000	0,400	79.762.116	66.064,72	20.149.740	36.335.590	56.485.330
RANICA	BG	137.227.756.000	0,300	411.683.268	340.985,67	104.000.630	187.542.120	291.542.750
RANZANICO	BG	14.038.095.000	0,200	28.076.190	23.254,72	7.092.690	12.790.090	19.882.780
ROMANO DI LOMBARDIA	BG	281.866.518.000	0,200	563.733.036	466.924,21	142.411.880	256.808.310	399.220.190
SAN GIOVANNI BIANCO	BG	76.850.872.000	0,200	153.701.744	127.306,83	38.828.580	70.018.760	108.847.340
SAN PAOLO D'ARGON	BG	68.039.749.000	0,100	68.039.749	56.355,41	17.188.400	30.995.470	48.183.870
SAN PELLEGRINO TERME	BG	97.076.254.000	0,200	194.152.508	160.811,06	49.047.370	88.446.080	137.493.450
SARNICO	BG	137.287.618.000	0,200	274.575.236	227.422,94	69.364.000	125.082.620	194.446.620
SCHILPARIO	BG	21.827.324.000	0,200	43.654.648	36.157,92	11.028.160	19.886.850	30.915.010
SELVINO	BG	29.425.243.000	0,200	58.850.486	48.744,20	14.866.980	26.809.310	41.676.290
SERIATE	BG	413.656.999.000	0,200	827.313.998	685.240,90	208.998.480	376.882.500	585.880.980
SERINA	BG	30.231.201.000	0,400	120.924.804	100.158,61	30.548.380	55.087.240	85.635.620
SOLTO COLLINA	BG	19.720.961.000	0,200	39.441.922	32.668,63	9.963.930	17.967.750	27.931.680
SOLZA	BG	23.913.058.000	0,300	71.739.174	59.419,54	18.122.960	32.680.750	50.803.710
SORISOLE	BG	156.341.554.000	0,200	312.683.108	258.986,62	78.990.920	142.442.640	221.433.560
SOTTO IL MONTE GIOVANNI XXIII	BG	53.372.384.000	0,200	106.744.768	88.413,69	26.966.170	48.627.530	75.593.700
SOVERE	BG	76.904.867.000	0,200	153.809.734	127.396,27	38.855.860	70.067.950	108.923.810
SPINONE AL LAGO	BG	12.467.385.000	0,200	24.934.770	20.652,77	6.299.090	11.359.020	17.658.110
STROZZA	BG	14.459.908.000	0,200	28.919.816	23.953,47	7.305.810	13.174.410	20.480.220
SUISIO	BG	63.028.291.000	0,400	252.113.164	208.818,24	63.689.560	114.850.030	178.539.590
TAVERNOLA BERGAMASCA	BG	42.226.326.000	0,400	168.905.304	139.899,51	42.669.350	76.944.730	119.614.080
TERNO D'ISOLA	BG	69.426.876.000	0,300	208.280.628	172.512,98	52.616.460	94.882.140	147.498.600
TORRE BOLDONE	BG	172.744.364.000	0,200	345.488.728	286.158,59	87.278.370	157.387.220	244.665.590
TORRE PALLAVICINA	BG	19.032.964.000	0,300	57.098.892	47.293,41	14.424.490	26.011.370	40.435.860
TREVIOLO	BG	151.309.886.000	0,200	302.619.772	250.651,44	76.448.690	137.858.290	214.306.980
UBIALE CLANEZZO	BG	21.388.763.000	0,400	85.555.052	70.862,84	21.613.170	38.974.560	60.587.730
URGNANO	BG	155.656.519.000	0,200	311.313.038	257.851,83	78.644.810	141.818.510	220.463.320
VALBONDIONE	BG	20.793.844.000	0,200	41.587.688	34.445,91	10.506.000	18.945.250	29.451.250
VALBREMBO	BG	72.492.741.000	0,200	144.985.482	120.087,39	36.626.650	66.048.070	102.674.720
VALGOGLIO	BG	8.703.345.000	0,300	26.110.035	21.626,21	6.595.990	11.894.410	18.490.400
VALNEGRA	BG	3.928.468.000	0,200	7.856.936	6.507,68	1.984.840	3.579.220	5.564.060
VERDELLINO	BG	116.965.401.000	0,300	350.896.203	290.637,45	88.644.420	159.850.600	248.495.020
VERDELLO	BG	117.608.276.000	0,200	235.216.552	194.823,25	59.421.090	107.152.790	166.573.880
VIGOLO	BG	8.393.707.000	0,300	25.181.121	20.856,81	6.361.330	11.471.250	17.832.580
VILLA D'ADDA	BG	72.440.381.000	0,300	217.321.143	180.000,99	54.900.300	99.000.540	153.900.840
VILLA DI SERIO	BG	115.745.018.000	0,200	231.490.036	191.736,68	58.479.690	105.455.170	163.934.860
VILMINORE DI SCALVE	BG	24.035.675.000	0,400	96.142.700	79.632,29	24.287.850	43.797.760	68.085.610
ZANDOBBIO	BG	38.419.302.000	0,200	76.838.604	63.643,25	19.411.190	35.003.790	54.414.980
ZANICA	BG	115.062.532.000	0,200	230.125.064	190.606,11	58.134.860	104.833.360	162.968.220
ZOGNO	BG	150.965.969.000	0,300	452.897.907	375.122,59	114.412.390	206.317.420	320.729.810
ACQUAFREDDA	BS	22.891.214.000	0,400	91.564.856	75.840,59	23.131.380	41.712.330	64.843.710
ARTOGNE	BS	42.344.568.000	0,200	84.689.136	70.145,63	21.394.420	38.580.090	59.974.510

COMUNE	PROV	REDDITO IMPONIBILE COMUNALE 1999 (STIME) - CONTRIBUENTI CON IMPOSTA > 0	ALIQUOTA ADDIZIONALE IRPEF DELIBERATA DAL COMUNE	GETTITO TEORICO ADDIZIONEL IRPEF	PARAMETRO MILIARDO	IMPORTO ASSEGNATO CON LA 1ª EROGAZIONE DI 305 MLD	IMPORTO ASSEGNATO CON LA 2ª EROGAZIONE DI 590 MLD	TOTALE PRIME DUE RATE
AZZANO MELLA	BS	21.880.221.000	0,200	43.760.442	36.245,54	11.054.890	19.935.050	30.989.940
BAGOLINO	BS	64.230.431.000	0,200	128.460.862	106.400,52	32.452.160	58.520.280	90.972.440
BARBARIGA	BS	27.103.365.000	0,200	54.206.730	44.897,91	13.693.860	24.693.850	38.387.710
BARGHE	BS	22.592.952.000	0,200	45.185.904	37.426,21	11.414.990	20.584.420	31.999.410
BERZO DEMO	BS	25.909.360.000	0,400	103.637.440	85.839,98	26.181.190	47.211.990	73.393.180
BORGOSATOLLO	BS	126.669.554.000	0,200	253.339.108	209.833,65	63.999.260	115.408.510	179.407.770
BORNO	BS	38.817.848.000	0,400	155.271.392	128.606,92	39.225.110	70.733.810	109.958.920
BRENO	BS	98.202.092.000	0,200	196.404.184	162.676,06	49.616.200	89.471.830	139.088.030
BRIONE	BS	6.778.434.000	0,200	13.556.868	11.228,77	3.424.780	6.175.820	9.600.600
CALVISANO	BS	104.708.268.000	0,200	209.416.536	173.453,82	52.903.420	95.399.600	148.303.020
CAPO DI PONTE	BS	39.201.406.000	0,200	78.402.812	64.938,84	19.806.350	35.716.360	55.522.710
CAPOVALLE	BS	7.428.649.000	0,200	14.857.298	12.305,88	3.753.290	6.768.230	10.521.520
CASTREZZATO	BS	59.118.268.000	0,200	118.236.536	97.932,00	29.869.260	53.862.600	83.731.860
CEDEGOLO	BS	23.504.461.000	0,400	94.017.844	77.872,33	23.751.060	42.829.780	66.580.840
CEVO	BS	14.943.692.000	0,400	59.774.768	49.509,76	15.100.480	27.230.370	42.330.850
COCCAGLIO	BS	108.027.345.000	0,100	108.027.345	89.476,01	27.290.180	49.211.800	76.501.980
COLLEBEATO	BS	87.947.291.000	0,200	175.894.582	145.688,53	44.435.000	80.128.690	124.563.690
COMEZZANO-CIZZAGO	BS	25.239.340.000	0,200	50.478.680	41.810,07	12.752.070	22.995.540	35.747.610
DARFO BOARIO TERME	BS	231.678.774.000	0,400	926.715.096	767.572,04	234.109.470	422.164.620	656.274.090
DESENZANO DEL GARDA	BS	510.279.260.000	0,200	1.020.558.520	845.299,90	257.816.470	464.914.950	722.731.420
GAVARDO	BS	158.312.285.000	0,200	316.624.570	262.251,22	79.986.620	144.238.170	224.224.790
GIANICO	BS	28.003.796.000	0,400	112.015.184	92.779,02	28.297.600	51.028.460	79.326.060
ISEO	BS	162.028.146.000	0,200	324.056.292	268.406,71	81.864.050	147.623.690	229.487.740
ISORELLA	BS	44.717.766.000	0,200	89.435.532	74.076,93	22.593.460	40.742.310	63.335.770
LAVENONE	BS	9.129.662.000	0,200	18.259.324	15.123,68	4.612.720	8.318.030	12.930.750
MALONNO	BS	48.465.571.000	0,200	96.931.142	80.285,34	24.487.030	44.156.930	68.643.960
MARCHENO	BS	72.131.523.000	0,200	144.263.046	119.489,02	36.444.150	65.718.960	102.163.110
MARONE	BS	50.568.511.000	0,200	101.137.022	83.768,95	25.549.530	46.072.920	71.622.450
MONTE ISOLA	BS	23.648.666.000	0,200	47.297.332	39.175,05	11.948.390	21.546.280	33.494.670
MONTIRONE	BS	47.949.094.000	0,200	95.898.188	79.429,77	24.226.080	43.686.370	67.912.450
OFFLAGA	BS	45.336.006.000	0,200	90.672.012	75.101,08	22.905.830	41.305.590	64.211.420
ORZINUOVI	BS	170.907.909.000	0,200	341.815.818	283.116,42	86.350.510	155.714.030	242.064.540
ORZIVECCHI	BS	29.217.640.000	0,200	58.435.280	48.400,30	14.762.090	26.620.160	41.382.250
PASSIRANO	BS	90.407.189.000	0,200	180.814.378	149.763,46	45.677.860	82.369.900	128.047.760
PERTICA BASSA	BS	11.205.284.000	0,200	22.410.568	18.562,04	5.661.420	10.209.120	15.870.540
PIAN CAMUNO	BS	50.514.405.000	0,300	151.543.215	125.518,98	38.283.290	69.035.440	107.318.730
PIANCOGNO	BS	62.854.255.000	0,200	125.708.510	104.120,82	31.756.850	57.266.450	89.023.300
POMPIANO	BS	41.991.447.000	0,200	83.982.894	69.560,67	21.216.000	38.258.370	59.474.370
PRESTINE	BS	6.545.215.000	0,400	26.180.860	21.684,87	6.613.880	11.926.680	18.540.560
PROVAGLIO D'ISEO	BS	90.773.201.000	0,400	363.092.804	300.739,55	91.725.560	165.406.750	257.132.310
PROVAGLIO VAL SABBIA	BS	13.906.378.000	0,400	55.625.512	46.073,05	14.052.280	25.340.170	39.392.450
RODENGO-SAIANO	BS	102.510.861.000	0,200	205.021.722	169.813,72	51.793.180	93.397.550	145.190.730
ROVATO	BS	206.843.980.000	0,200	413.687.960	342.646,10	104.507.060	188.455.350	292.962.410
RUDIANO	BS	57.547.558.000	0,200	115.095.116	95.330,05	29.075.660	52.431.520	81.507.180
SABBIO CHIESE	BS	48.737.325.000	0,200	97.474.650	80.735,51	24.624.330	44.404.530	69.028.860
SALE MARASINO	BS	50.797.100.000	0,300	152.391.300	126.221,43	38.497.530	69.421.780	107.919.310
SAN ZENO NAVIGLIO	BS	60.753.822.000	0,200	121.507.644	100.641,36	30.695.610	55.352.750	86.048.360
SAVIORE DELL'ADAMELLO	BS	18.352.346.000	0,400	73.409.384	60.802,93	18.544.890	33.441.610	51.986.500
SELLERO	BS	21.963.166.000	0,200	43.926.332	36.382,94	11.096.800	20.010.620	31.107.420
SENIGA	BS	27.626.025.000	0,200	55.252.050	45.763,72	13.957.930	25.170.040	39.127.970
SONICO	BS	20.744.417.000	0,200	41.488.834	34.364,03	10.481.030	18.900.220	29.381.250
TIGNALE	BS	16.961.585.000	0,400	67.846.340	56.195,21	17.139.540	30.907.370	48.046.910
TREVISO BRESCIANO	BS	8.084.846.000	0,200	16.129.692	13.359,77	4.074.730	7.347.870	11.422.600
VALLIO	BS	17.149.152.000	0,200	34.298.304	28.408,32	8.664.540	15.624.580	24.289.120
VALVESTINO	BS	4.595.659.000	0,200	9.191.318	7.612,91	2.321.940	4.187.100	6.509.040
VIONE	BS	13.261.392.000	0,200	26.522.784	21.968,08	6.700.260	12.082.440	18.782.700
VOBARNO	BS	123.076.571.000	0,200	246.153.142	203.881,72	62.183.920	112.134.950	174.318.870
ZONE	BS	15.375.963.000	0,200	30.751.926	25.470,95	7.768.640	14.009.020	21.777.660
ALBAVILLA	CO	118.959.702.000	0,100	118.959.702	98.530,97	30.051.950	54.192.030	84.243.980
ALSERIO	CO	17.996.248.000	0,400	71.984.992	59.623,14	18.185.060	32.792.730	50.977.790
ALZATE BRIANZA	CO	76.760.192.000	0,200	153.520.384	127.156,61	38.782.770	69.936.140	108.718.910
ARGEGNO	CO	10.521.934.000	0,200	21.043.868	17.430,04	5.316.160	9.586.520	14.902.680
AROSIO	CO	78.491.923.000	0,200	156.983.846	130.025,30	39.657.720	71.513.920	111.171.640
BARNI	CO	6.301.996.000	0,200	12.603.992	10.439,53	3.184.060	5.741.740	8.925.800
BINAGO	CO	63.137.408.000	0,200	126.274.816	104.589,88	31.899.910	57.524.430	89.424.340
BLESSAGNO	CO	3.071.562.000	0,400	12.286.248	10.176,35	3.103.790	5.596.990	8.700.780
BLEVIO	CO	26.093.801.000	0,200	52.187.602	43.225,52	13.183.780	23.774.040	36.957.820
BREGNANO	CO	92.821.496.000	0,200	185.642.992	153.762,87	46.897.670	84.569.580	131.467.250
BRENNA	CO	28.178.750.000	0,400	112.715.000	93.358,66	28.474.390	51.347.260	79.821.650
BRIENNO	CO	7.731.616.000	0,400	30.926.464	25.615,52	7.812.730	14.088.540	21.901.270
BRUNATE	CO	40.396.481.000	0,100	40.396.481	33.459,27	10.205.080	18.402.600	28.607.680
BULGAROGRASSO	CO	54.380.553.000	0,300	163.141.659	135.125,65	41.213.320	74.319.100	115.532.420
CADORAGO	CO	130.512.677.000	0,200	261.025.354	216.199,96	65.940.990	118.909.970	184.850.960
CAGNO	CO	26.708.169.000	0,100	26.708.169	22.121,62	6.747.100	12.166.890	18.913.990
CANZO	CO	89.193.127.000	0,200	178.386.254	147.752,31	45.064.460	81.263.770	126.328.230
CAPIAGO INTIMIANO	CO	92.375.852.000	0,200	184.751.704	153.024,64	46.672.510	84.163.550	130.836.060
CARUGO	CO	92.439.058.000	0,200	184.878.116	153.129,34	46.704.450	84.221.140	130.925.590
CASLINO D'ERBA	CO	33.985.072.000	0,200	67.970.144	56.297,76	17.170.820	30.963.770	48.134.590
CASSINA RIZZARDI	CO	53.143.154.000	0,200	106.286.308	88.033,96	26.850.360	48.418.680	75.269.040
CASTELNUOVO BOZZENTE	CO	13.627.671.000	0,200	27.255.342	22.574,83	6.885.320	12.416.160	19.301.480
CAVALLASCA	CO	54.278.664.000	0,200	108.557.328	89.914,98	27.424.070	49.453.240	76.877.310
CERMENATE	CO	169.872.576.000	0,200	339.745.152	281.401,35	85.827.410	154.770.740	240.598.150
CERNOBBIO	CO	164.551.547.000	0,200	329.103.094	272.586,83	83.138.980	149.922.760	233.061.740
COMO	CO	2.120.082.372.000	0,200	4.240.164.744	3.512.009,14	1.071.162.790	1.931.605.020	3.002.767.810
CUSINO	CO	2.003.231.000	0,200	4.006.462	3.318,44	1.012.120	1.825.140	2.837.260
DONGO	CO	56.065.252.000	0,200	112.130.504	92.874,54	28.326.730	51.081.000	79.407.730
EUPILIO	CO	45.957.259.000	0,200	91.914.518	76.130,21	23.219.710	41.871.610	65.091.320
FIGINO SERENZA	CO	81.356.585.000	0,200	162.713.170	134.770,74	41.105.080	74.123.910	115.228.990
FINO MORNASCO	CO	168.309.925.000	0,350	589.084.738	487.922,31	148.816.300	268.357.270	417.173.570
GERMASINO	CO	4.286.089.000	0,200	8.572.178	7.100,09	2.165.530	3.905.050	6.070.580
GRAVEDONA	CO	42.533.416.000	0,200	85.066.832	70.458,46	21.489.830	38.752.150	60.241.980
GRIANTE	CO	12.110.263.000	0,200	24.220.526	20.061,18	6.118.660	11.033.650	17.152.310
INVERIGO	CO	160.279.532.000	0,200	320.559.064	265.510,05	80.980.570	146.030.530	227.011.100
LAGLIO	CO	17.779.131.000	0,400	71.116.524	58.903,82	17.965.660	32.397.100	50.362.760
LAINO	CO	5.834.684.000	0,400	23.338.736	19.330,82	5.895.900	10.631.950	16.527.850
LAMBRUGO	CO	45.753.667.000	0,200	91.507.334	75.792,95	23.116.850	41.686.120	64.802.970
LASNIGO	CO	6.832.645.000	0,400	27.330.580	22.637,15	6.904.330	12.450.430	19.354.760
LENNO	CO	27.866.766.000	0,400	111.467.064	92.325,03	28.159.130	50.778.770	78.937.900
LIMIDO COMASCO	CO	40.577.329.000	0,100	40.577.329	33.609,06	10.250.760	18.484.980	28.735.740
LIPOMO	CO	119.967.209.000	0,200	239.934.418	198.730,93	60.612.930	109.302.010	169.914.940
LOCATE VARESINO	CO	75.012.084.000	0,200	150.024.168	124.260,80	37.899.540	68.343.440	106.242.980
LOMAZZO	CO	165.266.454.000	0,200	330.532.908	273.771,11	83.500.190	150.574.110	234.074.300

COMUNE	PROV	REDDITO IMPONIBILE COMUNALE 1999 (STIME) - CONTRIBUENTI CON IMPOSTA > 0	ALIQUOTA ADDIZIONALE IRPEF DELIBERATA DAL COMUNE	GETTITO TEORICO ADDIZIONEL IRPEF	PARAMETRO MILIARDO	IMPORTO ASSEGNATO CON LA 1ª EROGAZIONE DI 305 MLD	IMPORTO ASSEGNATO CON LA 2ª EROGAZIONE DI 550 MLD	TOTALE PRIME DUE RATE
LONGONE AL SEGRINO	CO	29.792.846.000	0,200	59.585.692	49.353,15	15.052.710	27.144.230	42.196.940
LUISAGO	CO	45.837.363.000	0,200	91.674.726	75.931,60	23.159.140	41.762.380	64.921.520
LURAGO D'ERBA	CO	90.275.544.000	0,400	361.102.176	299.090,77	91.222.580	164.499.920	255.722.600
LURATE CACCIVIO	CO	198.736.164.000	0,200	397.472.328	329.215,14	100.410.620	181.068.330	281.478.950
MARIANO COMENSE	CO	374.911.680.000	0,200	749.823.360	621.057,59	189.422.560	341.581.670	531.004.230
MENAGGIO	CO	59.957.680.000	0,400	239.830.720	198.645,04	60.586.740	109.254.770	169.841.510
MEZZEGRA	CO	13.743.653.000	0,200	27.487.306	22.766,96	6.943.920	12.521.830	19.465.750
MOLTRASIO	CO	41.267.503.000	0,400	165.070.012	136.722,85	41.700.470	75.197.560	116.898.030
MONGUZZO	CO	35.023.991.000	0,200	70.047.982	58.018,77	17.695.730	31.910.320	49.606.050
MONTORFANO	CO	58.998.108.000	0,200	117.996.216	97.732,95	29.808.550	53.753.120	83.561.670
NESSO	CO	22.766.373.000	0,200	45.532.746	37.713,49	11.502.610	20.742.420	32.245.030
OSSUCCIO	CO	15.258.390.000	0,400	61.033.560	50.552,38	15.418.480	27.803.810	43.222.290
PIGRA	CO	3.624.899.000	0,400	14.499.596	12.009,61	3.662.930	6.605.280	10.268.210
PLESIO	CO	13.047.289.000	0,400	52.189.156	43.226,81	13.184.180	23.774.740	36.958.920
POGNANA LARIO	CO	15.034.762.000	0,200	30.069.524	24.905,74	7.596.250	13.698.160	21.294.410
PONNA	CO	2.850.895.000	0,200	5.701.790	4.722,63	1.440.400	2.597.450	4.037.850
PONTE LAMBRO	CO	76.416.336.000	0,200	152.832.672	126.587,00	38.609.030	69.622.850	108.231.880
PORLEZZA	CO	38.670.325.000	0,200	77.340.650	64.059,08	19.538.020	35.232.500	54.770.520
PROSERPIO	CO	18.754.981.000	0,200	37.509.962	31.068,45	9.475.880	17.087.640	26.563.520
PUSIANO	CO	25.164.974.000	0,200	50.329.948	41.686,88	12.714.500	22.927.780	35.642.280
REZZAGO	CO	4.868.656.000	0,200	9.737.312	8.065,14	2.459.870	4.435.830	6.895.700
RODERO	CO	12.713.194.000	0,200	25.426.388	21.059,96	6.423.290	11.582.980	18.006.270
ROVELLASCA	CO	130.766.377.000	0,200	261.532.754	216.620,22	66.069.170	119.141.120	185.210.290
SAN BARTOLOMEO VAL CAVARGNA	CO	6.234.890.000	0,200	12.469.780	10.328,37	3.150.150	5.680.600	8.830.750
SAN FERMO DELLA BATTAGLIA	CO	91.522.516.000	0,200	183.045.032	151.611,05	46.241.370	83.386.080	129.627.450
SENNA COMASCO	CO	41.544.033.000	0,200	83.088.066	68.819,51	20.989.950	37.850.730	58.840.680
SOLBIATE	CO	35.348.826.000	0,100	35.348.826	29.278,44	8.929.920	16.103.140	25.033.060
SORMANO	CO	11.029.830.000	0,200	22.059.660	18.271,40	5.572.780	10.049.270	15.622.050
TREMEZZO	CO	21.182.194.000	0,200	42.364.388	35.089,23	10.702.210	19.299.080	30.001.290
VELESO	CO	3.678.316.000	0,400	14.713.264	12.186,58	3.716.910	6.702.620	10.419.530
VERCANA	CO	8.959.275.000	0,200	17.918.550	14.841,43	4.526.640	8.162.790	12.689.430
VERTEMATE CON MINOPRIO	CO	83.219.556.000	0,150	124.829.334	103.392,62	31.534.750	56.865.940	88.400.690
VILLA GUARDIA	CO	140.018.623.000	0,100	140.018.623	115.973,49	35.371.910	63.785.420	99.157.330
ANNICCO	CR	34.848.708.000	0,200	69.697.416	57.728,41	17.607.160	31.750.620	49.357.780
AZZANELLO	CR	12.014.395.000	0,100	12.014.395	9.951,19	3.035.110	5.473.150	8.508.260
BONEMERSE	CR	19.365.621.000	0,200	38.731.242	32.080,00	9.784.400	17.644.000	27.428.400
CALVATONE	CR	19.247.567.000	0,200	38.495.134	31.884,44	9.724.750	17.536.440	27.261.190
CASALBUTTANO ED UNITI	CR	79.652.949.000	0,200	159.305.898	131.948,59	40.244.320	72.571.730	112.816.050
CASALE CREMASCO-VIDOLASCO	CR	21.892.574.000	0,200	43.785.148	36.266,01	11.061.130	19.946.300	31.007.430
CASALETTO CEREDANO	CR	16.816.758.000	0,200	33.633.516	27.857,69	8.496.600	15.321.730	23.818.330
CASTELDIDONE	CR	9.830.548.000	0,200	19.661.096	16.284,73	4.966.840	8.956.600	13.923.440
CASTELLEONE	CR	170.661.534.000	0,160	273.058.454	226.166,63	68.980.820	124.391.650	193.372.470
CASTELVERDE	CR	89.798.029.000	0,200	179.596.058	148.754,36	45.370.080	81.814.900	127.184.980
CASTELVISCONTI	CR	5.147.242.000	0,100	5.147.242	4.263,32	1.300.310	2.344.820	3.645.130
CHIEVE	CR	25.857.178.000	0,250	64.642.945	53.541,93	16.330.290	29.448.060	45.778.350
CINGIA DE' BOTTI	CR	18.871.500.000	0,200	37.743.000	31.261,46	9.534.750	17.193.810	26.728.560
CREMA	CR	740.944.879.000	0,200	1.481.889.758	1.227.407,59	374.359.310	675.074.170	1.049.433.480
DEROVERE	CR	6.226.670.000	0,200	12.453.340	10.314,75	3.146.000	5.673.110	8.819.110
FIESCO	CR	13.557.783.000	0,200	27.115.566	22.459,06	6.850.010	12.352.480	19.202.490
GABBIONETA BINANUOVA	CR	15.734.557.000	0,200	31.469.114	26.064,98	7.949.820	14.335.740	22.285.560
GERRE DE' CAPRIOLI	CR	17.215.305.000	0,200	34.430.610	28.517,91	8.697.960	15.684.850	24.382.810
GOMBITO	CR	9.367.730.000	0,200	18.735.460	15.518,05	4.733.010	8.534.930	13.267.940
GUSSOLA	CR	44.469.351.000	0,200	88.938.702	73.665,42	22.467.950	40.515.980	62.983.930
IZANO	CR	23.333.842.000	0,200	46.667.684	38.653,53	11.789.330	21.259.440	33.048.770
MADIGNANO	CR	42.562.231.000	0,100	42.562.231	35.253,10	10.752.190	19.389.200	30.141.390
OFFANENGO	CR	94.325.836.000	0,200	188.651.672	156.254,87	47.657.740	85.940.180	133.597.920
OLMENETA	CR	15.888.467.000	0,100	15.888.467	13.159,97	4.013.790	7.237.980	11.251.770
OSTIANO	CR	47.195.682.000	0,200	94.391.364	78.181,71	23.845.420	42.999.940	66.845.360
PERSICO DOSIMO	CR	46.273.111.000	0,200	92.546.222	76.653,43	23.379.300	42.159.390	65.538.690
PESSINA CREMONESE	CR	12.126.206.000	0,200	24.252.412	20.087,59	6.126.710	11.048.170	17.174.880
PIANENGO	CR	35.770.823.000	0,200	71.541.646	59.255,93	18.073.060	32.590.760	50.663.820
PIEVE D'OLMI	CR	20.091.158.000	0,100	20.091.158	16.640,94	5.075.490	9.152.520	14.228.010
PIEVE SAN GIACOMO	CR	22.549.658.000	0,100	22.549.658	18.677,25	5.696.560	10.272.490	15.969.050
POZZAGLIO ED UNITI	CR	19.411.001.000	0,100	19.411.001	16.077,59	4.903.660	8.842.670	13.746.330
SAN MARTINO DEL LAGO	CR	6.975.991.000	0,200	13.951.982	11.556,03	3.524.590	6.355.820	9.880.410
SONCINO	CR	129.308.653.000	0,200	258.617.306	214.205,44	65.332.660	117.812.990	183.145.650
SOSPIRO	CR	47.543.544.000	0,200	95.087.088	78.757,96	24.021.180	43.316.880	67.338.060
SPINADESCO	CR	23.555.845.000	0,200	47.111.690	39.021,29	11.901.490	21.461.710	33.363.200
SPINEDA	CR	8.777.358.000	0,100	8.777.358	7.270,04	2.217.360	3.998.520	6.215.880
VAIANO CREMASCO	CR	62.095.214.000	0,200	124.190.428	102.863,44	31.373.350	56.574.890	87.948.240
ACQUANEGRA SUL CHIESE	MN	46.256.044.000	0,200	92.512.088	76.625,16	23.370.670	42.143.840	65.514.510
ASOLA	MN	150.551.476.000	0,200	301.102.952	249.395,10	76.065.510	137.167.310	213.232.820
BIGARELLO	MN	29.349.707.000	0,200	58.699.414	48.619,07	14.828.820	26.740.490	41.569.310
BORGOFORTE	MN	56.713.819.000	0,200	113.427.638	93.948,92	28.654.420	51.671.910	80.326.330
BOZZOLO	MN	74.801.977.000	0,200	149.603.954	123.912,75	37.793.390	68.152.010	105.945.400
CASALROMANO	MN	21.812.411.000	0,200	43.624.822	36.133,21	11.020.630	19.873.270	30.893.900
CASTELBELFORTE	MN	46.376.429.000	0,200	92.752.858	76.824,58	23.431.500	42.253.520	65.685.020
CASTEL D'ARIO	MN	70.249.224.000	0,200	140.498.448	116.370,91	35.493.130	64.004.000	99.497.130
CASTELLUCCHIO	MN	80.354.758.000	0,200	160.709.516	133.111,17	40.598.910	73.211.140	113.810.050
CASTIGLIONE DELLE STIVIERE	MN	333.496.663.000	0,400	1.333.986.652	1.104.903,60	336.995.600	607.696.980	944.692.580
CAVRIANA	MN	52.681.067.000	0,200	105.362.134	87.268,49	26.616.890	47.997.670	74.614.560
FELONICA	MN	26.269.519.000	0,200	52.539.038	43.516,61	13.272.560	23.934.130	37.206.690
GAZZUOLO	MN	38.568.559.000	0,200	77.137.118	63.890,50	19.486.600	35.139.780	54.626.380
GOITO	MN	145.529.472.000	0,200	291.058.944	241.075,93	73.528.160	132.591.760	206.119.920
GONZAGA	MN	130.132.554.000	0,400	520.530.216	431.140,53	131.497.860	237.127.290	368.625.150
GUIDIZZOLO	MN	80.285.041.000	0,200	160.570.082	132.995,68	40.563.680	73.147.620	113.711.300
MAGNACAVALLO	MN	27.095.647.000	0,350	94.834.765	78.548,97	23.957.430	43.201.930	67.159.360
MARCARIA	MN	113.434.887.000	0,200	226.869.774	187.909,85	57.312.500	103.350.420	160.662.920
MARMIROLO	MN	123.018.073.000	0,200	246.036.146	203.784,82	62.154.370	112.081.650	174.236.020
MONZAMBANO	MN	62.772.688.000	0,200	125.545.376	103.985,70	31.715.640	57.192.140	88.907.780
MOTTEGGIANA	MN	30.209.540.000	0,350	105.733.390	87.575,99	26.710.680	48.166.790	74.877.470
PEGOGNAGA	MN	113.065.730.000	0,350	395.730.055	327.772,07	99.970.480	180.274.640	280.245.120
PIEVE DI CORIANO	MN	12.539.262.000	0,400	50.157.048	41.543,67	12.670.820	22.849.020	35.519.840
POGGIO RUSCO	MN	109.071.410.000	0,400	436.285.640	361.363,12	110.215.750	198.749.710	308.965.460
QUINGENTOLE	MN	17.603.458.000	0,400	70.413.832	58.321,80	17.788.150	32.076.990	49.865.140
REVERE	MN	44.878.292.000	0,400	179.513.168	148.685,71	45.349.140	81.777.140	127.126.280
RIVAROLO MANTOVANO	MN	45.148.703.000	0,200	90.297.406	74.790,80	22.811.190	41.134.940	63.946.130
RODIGO	MN	80.185.034.000	0,400	320.740.136	265.660,03	81.026.310	146.113.020	227.139.330
RONCOFERRARO	MN	116.405.207.000	0,400	465.620.828	385.660,63	117.626.490	212.113.350	329.739.840
SAN BENEDETTO PO	MN	131.223.835.000	0,300	393.671.505	326.067,03	99.450.440	179.336.870	278.787.310
SAN GIORGIO DI MANTOVA	MN	117.639.004.000	0,200	235.278.008	194.874,15	59.436.620	107.180.780	166.617.400
SAN MARTINO DALL'ARGINE	MN	30.335.956.000	0,200	60.671.912	50.252,84	15.327.110	27.639.060	42.966.170

COMUNE	PROV	REDDITO IMPONIBILE COMUNALE 1999 (STIME) - CONTRIBUENTI CON IMPOSTA > 0	ALIQUOTA ADDIZIONALE IRPEF DELIBERATA DAL COMUNE	GETTITO TEORICO ADDIZIONEL IRPEF	PARAMETRO MILIARDO	IMPORTO ASSEGNATO CON LA 1ª EROGAZIONE DI 305 MLD	IMPORTO ASSEGNATO CON LA 2ª EROGAZIONE DI 550 MLD	TOTALE PRIME DUE RATE
SCHIVENOGLIA	MN	19.430.509.000	0,200	38.861.018	32.187,49	9.817.180	17.703.120	27.520.300
SERRAVALLE A PO	MN	27.873.713.000	0,200	55.747.426	46.174,02	14.083.080	25.395.710	39.478.790
SOLFERINO	MN	35.018.784.000	0,200	70.037.568	58.010,15	17.693.090	31.905.580	49.598.670
SUZZARA	MN	349.372.842.000	0,150	524.059.263	434.063,54	132.389.380	238.734.950	371.124.330
VILLA POMA	MN	32.887.145.000	0,200	65.774.290	54.478,99	16.616.090	29.963.450	46.579.540
VILLIMPENTA	MN	34.807.583.000	0,200	69.615.166	57.660,28	17.586.390	31.713.160	49.299.550
VOLTA MANTOVANA	MN	90.120.698.000	0,200	180.241.396	149.288,88	45.533.110	82.108.880	127.641.990
ALBAIRATE	MI	73.857.308.000	0,200	147.714.616	122.347,86	37.316.100	67.291.320	104.607.420
ALBIATE	MI	96.537.622.000	0,200	193.075.244	159.918,79	48.775.230	87.955.330	136.730.560
ARESE	MI	554.352.619.000	0,200	1.108.705.238	918.309,35	280.084.350	505.070.140	785.154.490
BAREGGIO	MI	340.676.946.000	0,400	1.362.707.784	1.128.692,51	344.251.220	620.780.880	965.032.100
BARLASSINA	MI	120.947.059.000	0,200	241.894.118	200.354,09	61.108.000	110.194.750	171.302.750
BASIANO	MI	56.076.836.000	0,400	224.307.344	185.787,46	56.665.180	102.183.100	158.848.280
BERNAREGGIO	MI	187.937.201.000	0,200	375.874.402	311.326,19	94.954.490	171.229.400	266.183.890
BERNATE TICINO	MI	55.125.749.000	0,200	110.251.498	91.318,21	27.852.050	50.225.020	78.077.070
BINASCO	MI	142.942.869.000	0,200	285.885.738	236.791,11	72.221.290	130.235.110	202.456.400
BOFFALORA SOPRA TICINO	MI	98.170.039.000	0,200	196.340.078	162.622,96	49.600.000	89.442.630	139.042.630
BOLLATE	MI	892.819.765.000	0,200	1.785.639.530	1.478.994,97	451.093.470	813.447.240	1.264.540.710
BRESSO	MI	721.467.880.000	0,400	2.885.871.520	2.390.286,17	729.037.280	1.314.657.390	2.043.694.670
BRIOSCO	MI	110.018.293.000	0,100	110.018.293	91.125,06	27.793.140	50.118.780	77.911.920
BUBBIANO	MI	18.344.996.000	0,200	36.689.992	30.369,29	9.268.730	16.714.110	25.982.840
BURAGO DI MOLGORA	MI	99.865.130.000	0,200	199.730.260	165.430,95	50.456.440	90.987.020	141.443.460
BUSTO GAROLFO	MI	276.834.126.000	0,200	553.668.252	458.587,83	139.869.290	252.223.310	392.092.600
CALVIGNASCO	MI	17.142.805.000	0,200	34.285.610	28.397,81	8.661.330	15.618.790	24.280.120
CAMPARADA	MI	34.295.429.000	0,200	68.590.858	56.811,88	17.327.620	31.246.530	48.574.150
CARATE BRIANZA	MI	350.828.183.000	0,100	350.828.183	290.581,11	88.627.240	159.819.610	248.446.850
CARNATE	MI	181.841.333.000	0,200	363.682.666	301.228,12	91.874.580	165.675.460	257.550.040
CARUGATE	MI	229.347.067.000	0,200	458.694.134	379.923,44	115.876.650	208.957.890	324.834.540
CASARILE	MI	52.467.653.000	0,200	104.935.306	86.914,96	26.509.060	47.803.230	74.312.290
CASOREZZO	MI	91.914.705.000	0,200	183.829.410	152.260,73	46.439.520	83.743.400	130.182.920
CASSANO D'ADDA	MI	351.231.744.000	0,400	1.404.926.976	1.163.661,48	354.916.750	640.013.810	994.930.560
CASSINA DE' PECCHI	MI	301.306.302.000	0,400	1.205.225.208	998.254,12	304.467.510	549.039.770	853.507.280
CASSINETTA DI LUGAGNANO	MI	24.690.796.000	0,200	49.381.592	40.901,38	12.474.920	22.495.760	34.970.680
CASTANO PRIMO	MI	220.208.468.000	0,400	880.833.872	729.569,91	222.518.820	401.263.450	623.782.270
CAVENAGO DI BRIANZA	MI	120.440.946.000	0,200	240.881.892	199.515,69	60.852.290	109.733.630	170.585.920
CERNUSCO SUL NAVIGLIO	MI	637.084.468.000	0,400	2.548.337.872	2.110.716,55	643.768.550	1.160.894.100	1.804.662.650
CESANO BOSCONE	MI	514.226.697.000	0,200	1.028.453.394	851.839,01	259.810.900	468.511.450	728.322.350
CESANO MADERNO	MI	563.952.558.000	0,400	2.255.810.232	1.868.424,14	569.869.360	1.027.633.270	1.597.502.630
CESATE	MI	233.144.407.000	0,200	466.288.814	386.213,90	117.795.240	212.417.650	330.212.890
CINISELLO BALSAMO	MI	1.465.280.855.000	0,200	2.930.561.710	2.427.301,80	740.327.050	1.335.015.990	2.075.343.040
CISLIANO	MI	72.085.718.000	0,200	144.171.436	119.413,14	36.421.010	65.677.230	102.098.240
COLOGNO MONZESE	MI	988.039.483.000	0,200	1.976.078.966	1.636.730,60	499.202.830	900.201.830	1.399.404.660
CONCOREZZO	MI	291.370.601.000	0,200	582.741.202	482.668,14	147.213.780	265.467.480	412.681.260
CORBETTA	MI	287.163.636.000	0,350	1.005.072.726	832.473,46	253.904.400	457.860.400	711.764.800
CORNAREDO	MI	419.391.512.000	0,200	838.783.024	694.740,37	211.895.810	382.107.210	594.003.020
CUGGIONO	MI	147.849.680.000	0,400	591.398.720	489.838,92	149.400.870	269.411.400	418.812.270
CUSAGO	MI	70.446.244.000	0,150	105.669.366	87.522,96	26.694.500	48.137.630	74.832.130
CUSANO MILANINO	MI	468.647.906.000	0,400	1.874.591.624	1.552.671,49	473.564.800	853.969.320	1.327.534.120
DESIO	MI	699.243.180.000	0,400	2.796.972.720	2.316.653,80	706.579.410	1.274.159.590	1.980.739.000
DRESANO	MI	51.479.245.000	0,200	102.958.490	85.277,62	26.009.670	46.902.690	72.912.360
GAGGIANO	MI	189.321.803.000	0,300	567.965.409	470.429,77	143.481.080	258.736.370	402.217.450
GARBAGNATE MILANESE	MI	515.974.283.000	0,150	773.961.425	641.050,47	195.520.390	352.577.760	548.098.150
GREZZAGO	MI	36.002.566.000	0,400	144.010.264	119.279,65	36.380.290	65.603.810	101.984.100
LACCHIARELLA	MI	152.464.413.000	0,300	457.393.239	378.845,95	115.548.010	208.365.270	323.913.280
LENTATE SUL SEVESO	MI	264.388.092.000	0,300	793.164.276	656.955,65	200.371.470	361.325.610	561.697.080
LIMBIATE	MI	637.963.006.000	0,300	1.913.889.018	1.585.220,42	483.492.230	871.871.230	1.355.363.460
LOCATE DI TRIULZI	MI	163.748.055.000	0,400	654.992.220	542.511,62	165.466.040	298.381.390	463.847.430
MAGENTA	MI	520.947.587.000	0,400	2.083.790.348	1.725.944,91	526.413.200	949.269.700	1.475.682.900
MAGNAGO	MI	145.274.715.000	0,300	435.824.145	360.980,87	110.099.170	198.539.480	308.638.650
MASATE	MI	47.098.824.000	0,200	94.197.648	78.021,26	23.796.480	42.911.690	66.708.170
MEDIGLIA	MI	177.178.323.000	0,200	354.356.646	293.503,64	89.518.610	161.427.000	250.945.610
MELEGNANO	MI	388.948.527.000	0,300	1.166.845.581	966.465,36	294.771.930	531.555.950	826.327.880
MESERO	MI	72.342.771.000	0,200	144.685.542	119.838,96	36.550.880	65.911.430	102.462.310
MEZZAGO	MI	73.463.614.000	0,200	146.927.228	121.695,69	37.117.180	66.932.630	104.049.810
MONZA	MI	3.153.455.810.000	0,400	12.613.823.240	10.447.674,83	3.186.540.820	5.746.221.160	8.932.761.980
MOTTA VISCONTI	MI	113.437.390.000	0,400	453.749.560	375.827,99	114.627.540	206.705.390	321.332.930
NOVATE MILANESE	MI	450.337.509.000	0,400	1.801.350.036	1.492.007,54	455.062.300	820.604.150	1.275.666.450
NOVIGLIO	MI	45.703.772.000	0,400	182.815.088	151.420,59	46.183.280	83.281.330	129.464.610
ORNAGO	MI	80.319.019.000	0,200	160.638.038	133.051,97	40.580.850	73.178.580	113.759.430
OSSONA	MI	76.204.985.000	0,200	152.409.970	126.236,89	38.502.250	69.430.290	107.932.540
PADERNO DUGNANO	MI	995.968.271.000	0,200	1.991.936.542	1.649.864,98	503.208.820	907.425.740	1.410.634.560
PAULLO	MI	218.378.188.000	0,200	436.756.376	361.753,02	110.334.670	198.964.160	309.298.830
PERO	MI	215.869.041.000	0,300	647.667.123	536.444,45	163.615.560	295.044.450	458.660.010
PESSANO CON BORNAGO	MI	158.871.653.000	0,200	317.743.306	263.177,84	80.269.240	144.747.810	225.017.050
PIEVE EMANUELE	MI	309.122.056.000	0,200	618.244.112	512.074,20	156.182.630	281.640.810	437.823.440
POGLIANO MILANESE	MI	160.025.243.000	0,200	320.050.486	265.088,81	80.852.090	145.798.850	226.650.940
POZZO D'ADDA	MI	58.039.400.000	0,200	116.078.800	96.144,80	29.324.160	52.879.640	82.203.800
POZZUOLO MARTESANA	MI	145.809.508.000	0,200	291.619.016	241.539,82	73.669.650	132.846.900	206.516.550
PREGNANA MILANESE	MI	133.213.280.000	0,200	266.426.560	220.673,62	67.305.450	121.370.490	188.675.940
RENATE	MI	77.263.076.000	0,200	154.526.152	127.989,66	39.036.850	70.394.310	109.431.160
RHO	MI	1.119.347.399.000	0,380	4.253.520.116	3.523.071,02	1.074.536.660	1.937.689.060	3.012.225.720
ROBECCHETTO CON INDUNO	MI	82.075.202.000	0,300	246.225.606	203.941,74	62.202.230	112.167.960	174.370.190
RONCELLO	MI	43.399.608.000	0,200	86.799.216	71.893,35	21.927.470	39.541.340	61.468.810
RONCO BRIANTINO	MI	60.512.224.000	0,300	181.536.672	150.361,72	45.860.320	82.698.940	128.559.260
ROSATE	MI	78.188.616.000	0,400	312.754.464	259.045,72	79.008.940	142.475.150	221.484.090
ROZZANO	MI	696.226.959.000	0,200	1.392.453.918	1.153.330,40	351.765.770	634.331.720	986.097.490
SAN COLOMBANO AL LAMBRO	MI	139.128.769.000	0,400	556.515.076	460.945,78	140.588.460	253.520.180	394.108.640
SAN DONATO MILANESE	MI	883.440.471.000	0,200	1.766.880.942	1.463.457,76	446.354.620	804.901.770	1.251.256.390
SAN GIORGIO SU LEGNANO	MI	147.823.328.000	0,200	295.646.656	244.875,81	74.687.120	134.681.690	209.368.810
SAN ZENONE AL LAMBRO	MI	51.435.328.000	0,200	102.870.656	85.204,87	25.987.480	46.862.680	72.850.160
SEDRIANO	MI	205.554.029.000	0,200	411.108.058	340.509,24	103.855.320	187.280.080	291.135.400
SENAGO	MI	337.424.307.000	0,200	674.848.614	558.958,12	170.482.220	307.426.960	477.909.180
SESTO SAN GIOVANNI	MI	1.852.194.740.000	0,200	3.704.389.480	3.068.241,56	935.813.680	1.687.532.860	2.623.346.540
SETTIMO MILANESE	MI	369.861.127.000	0,200	739.722.254	612.691,13	186.870.790	336.980.120	523.850.910
SEVESO	MI	369.842.336.000	0,200	739.684.672	612.660,00	186.861.300	336.963.000	523.824.300
SOVICO	MI	140.526.227.000	0,200	281.052.454	232.787,84	71.000.290	128.033.310	199.033.600
TREZZANO ROSA	MI	62.776.488.000	0,400	251.105.952	207.983,99	63.435.120	114.391.200	177.826.320
TREZZANO SUL NAVIGLIO	MI	429.532.300.000	0,200	859.064.600	711.539,03	217.019.400	391.346.470	608.365.870
TREZZO SULL'ADDA	MI	244.227.820.000	0,350	854.797.370	708.004,61	215.941.400	389.402.530	605.343.930
TRIUGGIO	MI	149.455.317.000	0,200	298.910.634	247.579,27	75.511.680	136.168.600	211.680.280
TURBIGO	MI	156.786.118.000	0,400	627.144.472	519.446,12	158.431.070	285.695.360	444.126.430
VANZAGHELLO	MI	93.238.249.000	0,400	372.952.996	308.906,47	94.216.470	169.898.560	264.115.030

COMUNE	PROV	REDDITO IMPONIBILE COMUNALE 1999 (STIME) - CONTRIBUENTI CON IMPOSTA > 0	ALIQUOTA ADDIZIONALE IRPEF DELIBERATA DAL COMUNE	GETTITO TEORICO ADDIZIONALE IRPEF	PARAMETRO MILIARDO	IMPORTO ASSEGNATO CON LA 1ª EROGAZIONE DI 305 MLD	IMPORTO ASSEGNATO CON LA 2ª EROGAZIONE DI 550 MLD	TOTALE PRIME DUE RATE
ANZAGO	MI	146.736.825.000	0,160	234.778.920	194.460,77	59.310.540	106.953.420	166.263.960
APRIO D'ADDA	MI	144.067.070.000	0,200	288.134.140	238.653,40	72.789.290	131.259.370	204.048.660
AREGO	MI	286.715.567.000	0,300	860.146.701	712.435,31	217.292.770	391.839.420	609.132.190
EDANO AL LAMBRO	MI	220.876.594.000	0,200	441.753.188	365.891,73	111.596.980	201.240.450	312.837.430
ERANO BRIANZA	MI	177.688.733.000	0,200	355.377.466	294.349,15	89.776.490	161.892.030	251.668.520
ILLA CORTESE	MI	118.215.966.000	0,200	236.431.932	195.829,92	59.728.120	107.706.450	167.434.570
ILLASANTA	MI	311.258.479.000	0,200	622.516.958	515.613,28	157.262.050	283.587.300	440.849.350
IZZOLO PREDABISSI	MI	91.507.145.000	0,200	183.014.290	151.585,59	46.233.600	83.372.070	129.605.670
IBIDO SAN GIACOMO	MI	90.274.601.000	0,200	180.549.202	149.543,82	45.610.870	82.249.100	127.859.970
ALAGNA	PV	10.591.204.000	0,200	21.182.408	17.544,79	5.351.160	9.649.640	15.000.800
ALBUZZANO	PV	34.536.091.000	0,200	69.072.182	57.210,54	17.449.220	31.465.800	48.915.020
ARENA PO	PV	25.218.682.000	0,400	100.874.728	83.551,70	25.483.270	45.953.430	71.436.700
BADIA PAVESE	PV	5.915.553.000	0,200	11.831.106	9.799,37	2.988.810	5.389.650	8.378.460
BAGNARIA	PV	11.246.606.000	0,200	22.493.212	18.630,49	5.682.300	10.246.770	15.929.070
BASCAPE'	PV	21.662.712.000	0,200	43.325.424	35.885,23	10.944.990	19.736.880	30.681.870
BASTIDA DE' DOSSI	PV	3.046.513.000	0,400	12.186.052	10.093,36	3.078.480	5.551.350	8.629.830
BATTUDA	PV	6.463.583.000	0,200	12.927.166	10.707,21	3.265.700	5.888.960	9.154.660
BELGIOIOSO	PV	96.663.821.000	0,200	193.327.642	160.127,85	48.838.990	88.070.310	136.909.300
BEREGUARDO	PV	43.293.788.000	0,400	173.175.152	143.436,11	43.748.010	78.889.860	122.637.870
BORGO PRIOLO	PV	23.221.944.000	0,400	92.887.776	76.936,33	23.465.580	42.314.980	65.780.560
BORGO SAN SIRO	PV	13.979.133.000	0,400	55.916.532	46.314,09	14.125.800	25.472.750	39.598.550
BORNASCO	PV	20.189.891.000	0,400	80.759.564	66.890,87	20.401.720	36.789.980	57.191.700
BOSNASCO	PV	11.060.048.000	0,200	22.120.096	18.321,45	5.588.040	10.076.800	15.664.840
BRALLO DI PREGOLA	PV	17.067.900.000	0,200	34.135.800	28.273,72	8.623.480	15.550.550	24.174.030
BRESSANA BOTTARONE	PV	58.945.868.000	0,300	176.837.604	146.469,61	44.673.230	80.558.290	125.231.520
BRONI	PV	183.220.522.000	0,200	366.441.044	303.512,80	92.571.400	166.932.040	259.503.440
CANDIA LOMELLINA	PV	33.889.497.000	0,200	67.778.994	56.139,43	17.122.530	30.876.690	47.999.220
CANEVINO	PV	1.867.419.000	0,200	3.734.838	3.093,46	943.510	1.701.400	2.644.910
CANNETO PAVESE	PV	24.410.366.000	0,200	48.820.732	40.436,84	12.333.240	22.240.260	34.573.500
CARBONARA AL TICINO	PV	24.235.840.000	0,200	48.471.680	40.147,73	12.245.060	22.081.250	34.326.310
CASATISMA	PV	14.096.498.000	0,200	28.192.996	23.351,47	7.122.200	12.843.310	19.965.510
CASTEGGIO	PV	133.917.461.000	0,200	267.834.922	221.840,13	67.661.240	122.012.070	189.673.310
CASTELLO D'AGOGNA	PV	15.403.361.000	0,200	30.806.722	25.516,34	7.782.480	14.033.990	21.816.470
CASTELNOVETTO	PV	10.296.102.000	0,200	20.592.204	17.055,94	5.202.060	9.380.770	14.582.830
CECIMA	PV	4.098.303.000	0,200	8.196.606	6.789,02	2.070.650	3.733.960	5.804.610
CERANOVA	PV	9.764.685.000	0,200	19.529.370	16.175,63	4.933.570	8.896.590	13.830.160
CERETTO LOMELLINA	PV	3.477.250.000	0,200	6.954.500	5.760,22	1.756.870	3.168.120	4.924.990
CERVESINA	PV	22.087.480.000	0,200	44.174.960	36.588,88	11.159.610	20.123.880	31.283.490
CHIGNOLO PO	PV	54.562.674.000	0,200	109.125.348	90.385,45	27.567.560	49.712.000	77.279.560
CORANA	PV	14.643.950.000	0,200	29.287.900	24.258,34	7.398.790	13.342.090	20.740.880
CORNALE	PV	12.968.990.000	0,200	25.937.980	21.483,70	6.552.530	11.816.030	18.368.560
CORVINO SAN QUIRICO	PV	20.080.359.000	0,200	40.160.718	33.263,99	10.145.520	18.295.200	28.440.720
COSTA DE' NOBILI	PV	6.234.172.000	0,200	12.468.344	10.327,18	3.149.790	5.679.950	8.829.740
COZZO	PV	6.457.819.000	0,200	12.915.638	10.697,66	3.262.790	5.883.710	9.146.500
CURA CARPIGNANO	PV	28.622.041.000	0,200	57.244.082	47.413,66	14.461.170	26.077.510	40.538.680
DORNO	PV	74.347.702.000	0,150	111.521.553	92.370,16	28.172.900	50.803.590	78.976.490
GALLIAVOLA	PV	3.472.021.000	0,100	3.472.021	2.875,78	877.110	1.581.680	2.458.790
GAMBOLO'	PV	130.121.772.000	0,200	260.243.544	215.552,40	65.743.480	118.553.820	184.297.300
GARLASCO	PV	174.057.506.000	0,400	696.230.024	576.667,74	175.883.660	317.167.250	493.050.910
GRAVELLONA	PV	37.101.496.000	0,400	148.405.984	122.920,50	37.490.750	67.606.270	105.097.020
INVERNO E MONTELEONE	PV	18.109.605.000	0,100	18.109.605	14.999,68	4.574.900	8.249.820	12.824.720
LANDRIANO	PV	71.283.524.000	0,200	142.567.048	118.084,27	36.015.700	64.946.350	100.962.050
LANGOSCO	PV	7.795.773.000	0,200	15.591.546	12.914,04	3.938.780	7.102.720	11.041.500
LARDIRAGO	PV	18.087.843.000	0,200	36.175.686	29.963,30	9.138.810	16.479.820	25.618.630
LINAROLO	PV	38.398.250.000	0,200	76.796.500	63.608,38	19.400.560	34.984.610	54.385.170
LUNGAVILLA	PV	41.157.632.000	0,400	164.630.528	136.358,83	41.589.440	74.997.360	116.586.800
MARCIGNAGO	PV	27.820.636.000	0,200	55.641.272	46.086,10	14.056.260	25.347.350	39.403.610
MARZANO	PV	14.725.181.000	0,400	58.900.724	48.785,81	14.879.670	26.832.200	41.711.870
MEDE	PV	127.244.877.000	0,400	508.979.508	421.573,40	128.579.890	231.865.370	360.445.260
MEZZANA BIGLI	PV	21.410.423.000	0,150	32.115.635	26.600,48	8.113.140	14.630.260	22.743.400
MEZZANA RABATTONE	PV	9.512.440.000	0,200	19.024.880	15.757,77	4.806.120	8.666.770	13.472.890
MIRADOLO TERME	PV	53.994.730.000	0,200	107.989.460	89.444,63	27.280.610	49.194.550	76.475.160
MONTU' BECCARIA	PV	28.636.486.000	0,200	57.272.972	47.437,59	14.468.460	26.090.670	40.559.130
MORNICO LOSANA	PV	10.633.701.000	0,200	21.267.402	17.615,19	5.372.630	9.688.350	15.060.980
NICORVO	PV	5.715.292.000	0,200	11.430.584	9.467,63	2.887.630	5.207.200	8.094.830
OLIVA GESSI	PV	2.845.251.000	0,200	5.690.502	4.713,28	1.437.550	2.592.300	4.029.850
PAVIA	PV	1.950.608.435.000	0,200	3.901.216.870	3.231.268,15	985.536.790	1.777.197.480	2.762.734.270
PIEVE ALBIGNOLA	PV	15.275.376.000	0,200	30.550.752	25.304,33	7.717.820	13.917.380	21.635.200
PIEVE DEL CAIRO	PV	36.833.855.000	0,400	147.335.420	122.033,78	37.220.300	67.118.580	104.338.880
PIZZALE	PV	12.534.820.000	0,200	25.069.640	20.764,48	6.333.170	11.420.460	17.753.630
PONTE NIZZA	PV	13.879.027.000	0,200	27.758.054	22.991,22	7.012.320	12.645.170	19.657.490
PORTALBERA	PV	21.739.943.000	0,200	43.479.886	36.013,17	10.984.020	19.807.240	30.791.260
RETORBIDO	PV	18.983.328.000	0,200	37.966.656	31.446,71	9.591.250	17.295.690	26.886.940
ROBBIO	PV	129.115.789.000	0,200	258.231.578	213.885,95	65.235.210	117.637.270	182.872.480
ROBECCO PAVESE	PV	10.458.788.000	0,400	41.835.152	34.650,88	10.568.520	19.057.980	29.626.500
ROVESCALA	PV	14.820.912.000	0,200	29.641.824	24.551,49	7.488.200	13.503.320	20.991.520
SAN CIPRIANO PO	PV	6.232.947.000	0,200	12.465.894	10.325,15	3.149.170	5.678.830	8.828.000
SAN GENESIO ED UNITI	PV	67.989.390.000	0,400	271.957.560	225.254,79	68.702.710	123.890.140	192.592.850
SAN MARTINO SICCOMARIO	PV	91.750.994.000	0,200	183.501.988	151.989,53	46.356.810	83.594.240	129.951.050
SANNAZZARO DE' BURGONDI	PV	106.373.629.000	0,400	425.494.516	352.425,13	107.489.670	193.833.820	301.323.490
SANTA GIULETTA	PV	29.312.107.000	0,400	117.248.428	97.113,57	29.619.640	53.412.460	83.032.100
SANT'ALESSIO CON VIALONE	PV	6.792.194.000	0,200	13.584.388	11.251,57	3.431.730	6.188.360	9.620.090
SANT'ANGELO LOMELLINA	PV	12.326.763.000	0,200	24.653.526	20.419,82	6.228.050	11.230.900	17.458.950
SAN ZENONE AL PO	PV	10.306.158.000	0,200	20.612.316	17.072,60	5.207.140	9.389.930	14.597.070
SARTIRANA LOMELLINA	PV	32.340.344.000	0,350	113.191.204	93.753,09	28.594.690	51.564.200	80.158.890
SEMIANA	PV	4.103.897.000	0,200	8.207.794	6.798,28	2.073.480	3.739.060	5.812.540
SILVANO PIETRA	PV	11.980.634.000	0,200	23.961.268	19.846,44	6.053.160	10.915.540	16.968.700
SIZIANO	PV	95.096.613.000	0,200	190.193.226	157.531,70	48.047.170	86.642.430	134.689.600
SPESSA	PV	8.252.678.000	0,200	16.505.356	13.670,92	4.169.630	7.519.010	11.688.640
STRADELLA	PV	227.566.337.000	0,200	455.132.674	376.973,59	114.976.940	207.335.470	322.312.410
SUARDI	PV	10.362.075.000	0,400	41.448.300	34.330,46	10.470.790	18.881.750	29.352.540
TORRE BERETTI E CASTELLARO	PV	9.993.635.000	0,200	19.987.270	16.554,89	5.049.240	9.105.190	14.154.430
TORRE D'ISOLA	PV	42.066.884.000	0,200	84.133.768	69.685,63	21.254.120	38.327.100	59.581.220
TORRICELLA VERZATE	PV	13.264.058.000	0,300	39.792.174	32.958,74	10.052.410	18.127.310	28.179.720
TRAVACO' SICCOMARIO	PV	78.561.090.000	0,100	78.561.090	65.069,94	19.846.330	35.788.470	55.634.800
TRIVOLZIO	PV	19.446.750.000	0,200	38.893.500	32.214,39	9.825.390	17.717.910	27.543.300
VAL DI NIZZA	PV	10.579.920.000	0,200	21.159.840	17.526,10	5.345.460	9.639.350	14.984.810
VALLE LOMELLINA	PV	38.087.344.000	0,300	114.262.032	94.640,03	28.865.210	52.052.010	80.917.220
VALVERDE	PV	5.049.526.000	0,200	10.099.052	8.364,76	2.551.250	4.600.620	7.151.870
VERRETTO	PV	4.679.630.000	0,200	9.359.260	7.752,01	2.364.360	4.263.610	6.627.970
VIDIGULFO	PV	66.161.304.000	0,400	264.645.216	219.198,19	66.855.450	120.559.000	187.414.450
VIGEVANO	PV	1.154.468.777.000	0,300	3.463.406.331	2.868.642,00	874.935.810	1.577.753.100	2.452.688.910

COMUNE	PROV	REDDITO IMPONIBILE COMUNALE 1999 (STIME) - CONTRIBUENTI CON IMPOSTA > 0	ALIQUOTA ADDIZIONALE IRPEF DELIBERATA DAL COMUNE	GETTITO STORICO ADDIZIONALE IRPEF	PARAMETRO MILIARDO	IMPORTO ASSEGNATO CON LA 1ª EROGAZIONE DI 305 MLD	IMPORTO ASSEGNATO CON LA 2ª EROGAZIONE DI 550 MLD	TOTALE PRIME DUE RATE
VILLA BISCOSSI	PV	1.163.052.000	0,30%	489.156	2.889,97	881.440	1.589.480	2.470.920
VILLANTERIO	PV	46.474.741.000	0,20%	2.949.482	76.987,44	23.481.170	42.343.090	65.824.260
VOGHERA	PV	843.779.670.000	0,10%	43.779.670	698.878,96	213.158.080	384.383.430	597.541.510
ZENEVREDO	PV	5.136.656.000	0,20%	273.312	8.509,10	2.595.270	4.680.000	7.275.270
ZERBO	PV	7.567.978.000	0,20%	135.956	12.536,69	3.823.690	6.895.180	10.718.870
BORMIO	SO	75.545.445.000	0,40%	2.181.780	250.288,66	76.338.040	137.658.770	213.996.810
CAIOLO	SO	14.145.496.000	0,40%	581.984	46.865,27	14.293.910	25.775.900	40.069.810
CASTELLO DELL'ACQUA	SO	8.970.623.000	0,20%	941.246	14.860,23	4.532.370	8.173.130	12.705.500
CHIURO	SO	39.844.754.000	0,20%	689.508	66.004,58	20.131.400	36.302.520	56.433.920
COLORINA	SO	18.426.843.000	0,20%	853.686	30.524,87	9.310.090	16.788.680	26.098.770
COSIO VALTELLINO	SO	78.850.442.000	0,40%	401.768	261.238,41	79.677.710	143.681.120	223.358.830
FAEDO VALTELLINO	SO	8.272.920.000	0,40%	091.680	27.408,91	8.359.720	15.074.900	23.434.620
FUSINE	SO	10.096.348.000	0,40%	385.392	33.450,08	10.202.280	18.397.550	28.599.830
GROSIO	SO	66.890.389.000	0,20%	780.778	110.806,85	33.796.090	60.943.770	94.739.860
GROSOTTO	SO	30.577.138.000	0,20%	154.276	50.652,37	15.448.970	27.858.800	43.307.770
MESE	SO	19.018.965.000	0,20%	037.930	31.505,75	9.609.250	17.328.160	26.937.410
MORBEGNO	SO	203.342.098.000	0,40%	368.392	673.690,15	205.475.500	370.529.580	576.005.080
PIATEDA	SO	39.379.811.000	0,20%	759.622	65.234,38	19.896.480	35.878.910	55.775.390
SONDALO	SO	80.972.923.000	0,40%	3.891.692	268.270,37	81.822.460	147.548.710	229.371.170
SONDRIO	SO	510.627.088.000	0,40%	22.508.352	1.691.752,19	515.984.420	930.463.700	1.446.448.120
TARTANO	SO	3.642.384.000	0,20%	284.768	6.033,77	1.840.300	3.318.570	5.158.870
TIRANO	SO	159.336.649.000	0,40%	7.346.596	527.896,25	161.008.360	290.342.940	451.351.300
VALDIDENTRO	SO	52.414.138.000	0,20%	828.276	86.826,31	26.482.020	47.754.470	74.236.490
VALDISOTTO	SO	46.563.741.000	0,20%	127.482	77.134,87	23.526.140	42.424.180	65.950.320
VALFURVA	SO	36.781.097.000	0,30%	343.291	91.394,24	27.875.240	50.266.830	78.142.070
ARSAGO SEPRIO	VA	81.205.967.000	0,20%	411.934	134.521,23	41.028.980	73.986.680	115.015.660
AZZATE	VA	84.240.341.000	0,35%	841.194	244.208,66	74.483.640	134.314.760	208.798.400
AZZIO	VA	14.750.087.000	0,10%	750.087	12.217,08	3.726.210	6.719.390	10.445.600
BARASSO	VA	41.536.831.000	0,20%	073.662	68.807,58	20.986.310	37.844.170	58.830.480
BARDELLO	VA	22.009.643.000	0,20%	019.286	36.459,94	11.120.280	20.052.960	31.173.240
BESANO	VA	28.517.831.000	0,20%	035.662	47.241,03	14.408.510	25.982.570	40.391.080
BESNATE	VA	90.769.913.000	0,20%	539.826	150.364,33	45.861.120	82.700.380	128.561.500
BIANDRONNO	VA	62.079.960.000	0,20%	159.920	102.838,17	31.365.640	56.560.990	87.926.630
BODIO LOMNAGO	VA	43.639.468.000	0,40%	557.872	144.581,37	44.097.320	79.519.750	123.617.070
BREBBIA	VA	56.912.850.000	0,40%	651.400	188.557,25	57.509.960	103.706.490	161.216.450
BREGANO	VA	13.412.188.000	0,40%	648.752	44.435,75	13.552.900	24.439.660	37.992.560
BRINZIO	VA	14.168.741.000	0,20%	337.482	23.471,14	7.158.700	12.909.130	20.067.830
BRISSAGO-VALTRAVAGLIA	VA	11.252.524.000	0,40%	010.096	37.280,60	11.370.580	20.504.330	31.874.910
BUGUGGIATE	VA	66.047.503.000	0,40%	4.190.012	218.821,15	66.740.450	120.351.630	187.092.080
CADREZZATE	VA	25.877.808.000	0,40%	511.232	85.735,44	26.149.310	47.154.490	73.303.800
CARNAGO	VA	101.426.327.000	0,40%	5.705.308	336.034,29	102.490.460	184.818.860	287.309.320
CARONNO PERTUSELLA	VA	246.789.941.000	0,20%	3.579.882	408.818,33	124.689.590	224.850.080	349.539.670
CASALE LITTA	VA	42.014.040.000	0,20%	028.080	69.598,09	21.227.420	38.278.950	59.506.370
CASALZUIGNO	VA	18.844.796.000	0,40%	379.184	62.434,46	19.042.510	34.338.950	53.381.460
CASCIAGO	VA	89.761.379.000	0,20%	3.522.758	148.693,65	45.351.560	81.781.510	127.133.070
CASORATE SEMPIONE	VA	93.565.516.000	0,40%	262.064	309.990,74	94.547.170	170.494.900	265.042.070
CASTELLANZA	VA	328.810.937.000	0,20%	57.621.874	544.689,69	166.130.360	299.579.330	465.709.690
CASTELLO CABIAGLIO	VA	6.991.286.000	0,20%	982.572	11.581,37	3.532.320	6.369.750	9.902.070
CASTIGLIONE OLONA	VA	146.223.105.000	0,40%	4.892.420	484.449,93	147.757.230	266.447.460	414.204.690
CAVARIA CON PREMEZZO	VA	95.360.262.000	0,20%	5.720.524	157.968,44	48.180.370	86.882.640	135.063.010
CITTIGLIO	VA	67.773.437.000	0,20%	5.546.874	112.269,66	34.242.250	61.748.310	95.990.560
COMABBIO	VA	17.397.095.000	0,20%	794.190	28.819,05	8.789.810	15.850.480	24.640.290
CURIGLIA CON MONTEVIASCO	VA	2.400.435.000	0,20%	800.870	3.976,43	1.212.810	2.187.030	3.399.840
CUVEGLIO	VA	49.280.794.000	0,30%	842.382	122.453,68	37.348.370	67.349.530	104.697.900
CUVIO	VA	28.070.997.000	0,20%	5.141.994	46.500,83	14.182.750	25.575.460	39.758.210
DAVERIO	VA	49.002.791.000	0,20%	3.005.582	81.175,27	24.758.460	44.646.400	69.404.860
DUMENZA	VA	15.905.731.000	0,20%	811.462	26.348,54	8.036.300	14.491.700	22.528.000
FAGNANO OLONA	VA	201.238.188.000	0,20%	2.476.376	333.359,86	101.674.760	183.347.920	285.022.680
GALLARATE	VA	1.103.368.725.000	0,30%	10.106.175	2.741.667,80	836.208.680	1.507.917.290	2.344.125.970
GALLIATE LOMBARDO	VA	21.548.772.000	0,20%	3.097.544	35.696,48	10.887.430	19.633.070	30.520.500
GAVIRATE	VA	190.493.528.000	0,20%	10.987.056	315.560,86	96.246.060	173.558.470	269.804.530
GAZZADA SCHIANNO	VA	92.973.653.000	0,20%	5.947.306	154.014,92	46.974.550	84.708.210	131.682.760
GEMONIO	VA	51.794.009.000	0,20%	3.588.018	85.799,04	26.168.710	47.189.470	73.358.180
GERMIGNAGA	VA	54.509.396.000	0,20%	9.018.792	90.297,20	27.540.640	49.663.460	77.204.100
GOLASECCA	VA	48.817.606.000	0,20%	7.635.212	80.868,50	24.664.890	44.477.670	69.142.560
GORLA MINORE	VA	140.632.526.000	0,20%	11.265.052	232.963,93	71.054.000	128.130.160	199.184.160
GRANTOLA	VA	13.676.159.000	0,40%	4.704.636	45.310,31	13.819.640	24.920.670	38.740.310
INARZO	VA	14.720.402.000	0,30%	4.161.206	36.577,48	11.156.130	20.117.620	31.273.750
ISPRA	VA	77.436.276.000	0,40%	13.745.104	256.553,15	78.248.710	141.104.230	219.352.940
JERAGO CON ORAGO	VA	93.242.076.000	0,20%	5.484.152	154.459,58	47.110.170	84.952.770	132.062.940
LEGGIUNO	VA	49.380.022.000	0,20%	3.760.044	81.800,17	24.949.050	44.990.090	69.939.140
LONATE POZZOLO	VA	211.450.272.000	0,20%	2.900.544	350.276,62	106.834.370	192.652.140	299.486.510
LOZZA	VA	17.439.460.000	0,20%	878.920	28.889,23	8.811.210	15.889.070	24.700.280
LUINO	VA	240.548.370.000	0,20%	096.740	398.478,89	121.536.060	219.163.390	340.699.450
LUVINATE	VA	40.589.091.000	0,20%	178.182	67.237,60	20.507.470	36.980.680	57.488.150
MACCAGNO	VA	32.343.147.000	0,20%	686.294	53.577,84	16.341.240	29.467.810	45.809.050
MARCHIROLO	VA	27.768.376.000	0,20%	5.536.752	45.999,53	14.029.860	25.299.740	39.329.600
MARZIO	VA	4.303.894.000	0,40%	215.576	14.259,18	4.349.050	7.842.550	12.191.600
MASCIAGO PRIMO	VA	1.768.531.000	0,20%	537.062	2.929,65	893.540	1.611.310	2.504.850
MERCALLO	VA	29.860.973.000	0,20%	721.946	49.466,01	15.087.130	27.206.300	42.293.430
MONTEGRINO - VALTRAVAGLIA	VA	21.353.150.000	0,30%	059.450	53.058,64	16.182.880	29.182.250	45.365.130
MONVALLE	VA	28.094.870.000	0,20%	5.189.740	46.540,38	14.194.820	25.597.210	39.792.030
MORAZZONE	VA	81.870.128.000	0,40%	7.480.512	271.242,89	82.729.080	149.183.590	231.912.670
ORIGGIO	VA	128.879.298.000	0,30%	5.637.894	320.241,29	97.673.590	176.132.710	273.806.300
PORTO CERESIO	VA	31.098.744.000	0,10%	098.744	25.758,21	7.856.250	14.167.020	22.023.270
RANCIO VALCUVIA	VA	11.724.008.000	0,30%	3.172.024	29.132,00	8.885.260	16.022.600	24.907.860
SAMARATE	VA	291.937.617.000	0,20%	3.875.234	483.607,43	147.500.260	265.984.080	413.484.340
SANGIANO	VA	20.517.961.000	0,20%	035.922	33.988,90	10.366.610	18.693.890	29.060.500
SARONNO	VA	915.453.084.000	0,20%	10.906.168	1.516.488,06	462.528.860	834.068.430	1.296.597.290
SESTO CALENDE	VA	203.858.403.000	0,20%	7.716.806	337.700,36	102.998.610	185.735.200	288.733.810
SOLBIATE ARNO	VA	90.132.750.000	0,30%	5.398.250	223.963,26	68.308.790	123.179.790	191.488.580
SOMMA LOMBARDO	VA	337.306.072.000	0,20%	4.612.144	558.762,25	170.422.490	307.319.240	477.741.730
SUMIRAGO	VA	112.517.233.000	0,20%	5.034.466	186.389,72	56.848.860	102.514.340	159.363.200
TRAVEDONA-MONATE	VA	65.569.835.000	0,20%	139.670	108.619,30	33.128.890	59.740.610	92.869.500
VALGANNA	VA	19.360.192.000	0,20%	3.720.384	32.071,00	9.781.660	17.639.050	27.420.710
VARANO BORGHI	VA	50.093.675.000	0,20%	2.187.350	82.982,36	25.309.620	45.640.300	70.949.920
VEDANO OLONA	VA	125.209.752.000	0,20%	5.419.504	207.415,43	63.261.710	114.078.490	177.340.200
VEDDASCA	VA	4.938.899.000	0,40%	7.755.596	16.363,00	4.990.720	8.999.650	13.990.370
VENEGONO INFERIORE	VA	118.345.951.000	0,20%	5.691.902	196.045,24	59.793.800	107.824.880	167.618.680
VERGIATE	VA	163.234.908.000	0,40%	2.939.632	540.811,52	164.947.510	297.446.340	462.393.850
VIGGIU'	VA	51.751.057.000	0,20%	1.502.114	85.727,89	26.147.010	47.150.340	73.297.350
ABBADIA LARIANA	LC	66.878.209.000	0,20%	1.756.418	110.786,68	33.789.940	60.932.670	94.722.610

COMUNE	PROV	REDDITO IMPONIBILE COMUNALE 1999 (STIME) - CONTRIBUENTI CON IMPOSTA > 0	ALIQUOTA ADDIZIONALE IRPEF DELIBERATA DAL COMUNE	GETTITO TEORICO ADDIZIONEL IRPEF	PARAMETRO MILIARDO	IMPORTO ASSEGNATO CON LA 1ª EROGAZIONE DI 305 MLD	IMPORTO ASSEGNATO CON LA 2ª EROGAZIONE DI 550 MLD	TOTALE PRIME DUE RATE
BARZAGO	LC	45.326.823.000	0,200	90.653.646	75.085,86	22.901.190	41.297.220	64.198.410
BELLANO	LC	64.230.552.000	0,200	128.461.104	106.400,72	32.452.220	58.520.390	90.972.610
CARENNO	LC	13.714.875.000	0,200	27.429.750	22.719,29	6.929.380	12.495.610	19.424.990
CASARGO	LC	13.009.593.000	0,200	26.019.186	21.550,96	6.573.040	11.853.030	18.426.070
CASATENOVO	LC	249.353.500.000	0,200	498.707.000	413.064,97	125.984.820	227.185.740	353.170.560
CASSAGO BRIANZA	LC	76.419.106.000	0,200	152.838.212	126.591,59	38.610.430	69.625.370	108.235.800
CERNUSCO LOMBARDONE	LC	76.863.758.000	0,200	153.727.516	127.328,18	38.835.090	70.030.500	108.865.590
CIVATE	LC	77.163.429.000	0,200	154.326.858	127.824,59	38.986.500	70.303.530	109.290.030
COLICO	LC	103.974.530.000	0,200	207.949.060	172.238,35	52.532.700	94.731.090	147.263.790
CREMELLA	LC	26.262.756.000	0,200	52.525.512	43.505,40	13.269.150	23.927.970	37.197.120
DERVIO	LC	52.376.062.000	0,200	104.752.124	86.763,24	26.462.790	47.719.780	74.182.570
DORIO	LC	6.141.179.000	0,200	12.282.358	10.173,13	3.102.800	5.595.220	8.698.020
ELLO	LC	20.497.976.000	0,200	40.995.952	33.955,79	10.356.520	18.675.690	29.032.210
ERVE	LC	7.109.947.000	0,400	28.439.788	23.555,88	7.184.540	12.955.730	20.140.270
IMBERSAGO	LC	40.931.671.000	0,300	122.795.013	101.707,65	31.020.830	55.939.210	86.960.040
INTROBIO	LC	27.013.160.000	0,200	54.026.320	44.748,48	13.648.290	24.611.660	38.259.950
LOMAGNA	LC	89.343.756.000	0,200	178.687.512	148.001,84	45.140.560	81.401.010	126.541.570
MOLTENO	LC	60.372.515.000	0,200	120.745.030	100.009,71	30.502.960	55.005.340	85.508.300
MONTE MARENZO	LC	30.097.663.000	0,300	90.292.989	74.787,14	22.810.080	41.132.930	63.943.010
MONTICELLO	LC	84.529.753.000	0,200	169.059.506	140.027,23	42.708.310	77.014.980	119.723.290
OLGIATE MOLGORA	LC	117.514.320.000	0,200	235.028.640	194.667,61	59.373.620	107.067.180	166.440.800
OLGINATE	LC	133.811.927.000	0,200	267.623.854	221.665,31	67.607.920	121.915.920	189.523.840
PADERNO D'ADDA	LC	57.184.355.000	0,200	114.368.710	94.728,38	28.892.160	52.100.610	80.992.770
PARLASCO	LC	2.254.332.000	0,200	4.508.664	3.734,40	1.138.990	2.053.920	3.192.910
PASTURO	LC	26.230.070.000	0,200	52.460.140	43.451,26	13.252.630	23.898.190	37.150.820
PEREGO	LC	30.434.912.000	0,200	60.869.824	50.416,76	15.377.110	27.729.220	43.106.330
PESCATE	LC	39.703.442.000	0,400	158.813.768	131.540,97	40.120.000	72.347.540	112.467.540
ROBBIATE	LC	104.921.913.000	0,200	209.843.826	173.807,74	53.011.360	95.594.250	148.605.610
ROGENO	LC	48.185.658.000	0,200	96.371.316	79.821,65	24.345.600	43.901.910	68.247.510
ROVAGNATE	LC	46.984.389.000	0,400	187.937.556	155.663,39	47.477.330	85.614.860	133.092.190
SUEGLIO	LC	3.295.640.000	0,200	6.591.280	5.459,37	1.665.110	3.002.650	4.667.760
SUELLO	LC	31.662.316.000	0,400	126.649.264	104.900,02	31.994.510	57.695.010	89.689.520
TACENO	LC	8.105.391.000	0,200	16.210.782	13.426,93	4.095.210	7.384.810	11.480.020
TORRE DE' BUSI	LC	30.129.395.000	0,300	90.388.185	74.865,99	22.834.130	41.176.290	64.010.420
VALGREGHENTINO	LC	62.384.696.000	0,200	124.769.392	103.342,98	31.519.610	56.838.640	88.358.250
VERCURAGO	LC	62.232.193.000	0,200	124.464.386	103.090,35	31.442.560	56.699.690	88.142.250
VESTRENO	LC	4.569.822.000	0,400	18.279.288	15.140,22	4.617.770	8.327.120	12.944.890
VIGANO'	LC	33.527.458.000	0,200	67.054.916	55.539,70	16.939.610	30.546.830	47.486.440
ABBADIA CERRETO	LO	4.677.520.000	0,200	9.355.040	7.748,52	2.363.300	4.261.680	6.624.980
BOFFALORA D'ADDA	LO	16.563.112.000	0,400	66.252.448	54.875,04	16.736.890	30.181.270	46.918.160
BORGHETTO LODIGIANO	LO	64.915.658.000	0,200	129.831.316	107.535,63	32.798.370	59.144.590	91.942.960
BORGO SAN GIOVANNI	LO	24.160.860.000	0,200	48.321.720	40.023,52	12.207.170	22.012.940	34.220.110
CAMAIRAGO	LO	8.025.423.000	0,400	32.101.692	26.588,93	8.109.620	14.623.910	22.733.530
CASALETTO LODIGIANO	LO	32.053.572.000	0,200	64.107.144	53.098,14	16.194.930	29.203.980	45.398.910
CASALMAIOCCO	LO	39.893.771.000	0,200	79.787.542	66.085,78	20.156.160	36.347.180	56.503.340
CASTELNUOVO BOCCA D'ADDA	LO	32.319.650.000	0,200	64.639.300	53.538,91	16.329.370	29.446.400	45.775.770
CASTIGLIONE D'ADDA	LO	83.382.929.000	0,200	166.765.858	138.127,47	42.128.880	75.970.110	118.098.990
CERVIGNANO D'ADDA	LO	23.571.929.000	0,200	47.143.858	39.047,93	11.909.620	21.476.360	33.385.980
CODOGNO	LO	282.919.863.000	0,200	565.839.726	468.669,12	142.944.080	257.768.020	400.712.100
CORNEGLIANO LAUDENSE	LO	39.655.610.000	0,200	79.311.220	65.691,25	20.035.830	36.130.190	56.166.020
CRESPIATICA	LO	22.547.355.000	0,200	45.094.710	37.350,68	11.391.960	20.542.870	31.934.830
FOMBIO	LO	31.897.657.000	0,200	63.795.314	52.839,86	16.116.160	29.061.920	45.178.080
GALGAGNANO	LO	8.207.519.000	0,400	32.830.076	27.192,23	8.293.630	14.955.720	23.249.350
LIVRAGA	LO	55.657.071.000	0,200	111.314.142	92.198,37	28.120.500	50.709.100	78.829.600
LODI	LO	997.804.866.000	0,200	1.995.609.732	1.652.907,38	504.136.750	909.099.060	1.413.235.810
LODI VECCHIO	LO	106.584.503.000	0,200	213.169.006	176.561,89	53.851.380	97.109.040	150.960.420
MACCASTORNA	LO	1.451.595.000	0,200	2.903.190	2.404,63	733.410	1.322.550	2.055.960
MAIRAGO	LO	16.760.416.000	0,200	33.520.832	27.764,36	8.468.130	15.270.400	23.738.530
MARUDO	LO	22.055.525.000	0,200	44.111.050	36.535,94	11.143.460	20.094.770	31.238.230
MASSALENGO	LO	49.917.804.000	0,200	99.835.608	82.691,02	25.220.760	45.480.060	70.700.820
MELETI	LO	7.772.739.000	0,200	15.545.478	12.875,88	3.927.140	7.081.730	11.008.870
MERLINO	LO	16.630.321.000	0,200	33.260.642	27.548,85	8.402.400	15.151.870	23.554.270
MULAZZANO	LO	75.037.809.000	0,300	225.113.427	186.455,12	56.868.810	102.550.310	159.419.120
OSSAGO LODIGIANO	LO	19.590.336.000	0,200	39.180.672	32.452,25	9.897.940	17.848.740	27.746.680
SALERANO SUL LAMBRO	LO	22.224.986.000	0,200	44.449.972	36.816,66	11.229.080	20.249.160	31.478.240
SAN MARTINO IN STRADA	LO	58.717.950.000	0,200	117.435.900	97.268,85	29.667.000	53.497.870	83.164.870
SANT'ANGELO LODIGIANO	LO	201.779.191.000	0,400	807.116.764	668.512,10	203.896.190	367.681.660	571.577.850
SANTO STEFANO LODIGIANO	LO	30.060.272.000	0,200	60.120.544	49.796,15	15.187.830	27.387.880	42.575.710
SECUGNAGO	LO	30.754.582.000	0,200	61.509.164	50.946,31	15.538.620	28.020.470	43.559.090
SOMAGLIA	LO	53.535.960.000	0,200	107.071.920	88.684,66	27.048.820	48.776.560	75.825.380
SORDIO	LO	38.933.946.000	0,200	77.867.892	64.495,78	19.671.210	35.472.680	55.143.890
TAVAZZANO CON VILLAVESCO	LO	88.911.228.000	0,200	177.822.456	147.285,34	44.922.030	81.006.930	125.928.960
TURANO LODIGIANO	LO	21.241.479.000	0,200	42.482.958	35.187,44	10.732.170	19.353.090	30.085.260
ZELO BUON PERSICO	LO	86.231.424.000	0,200	172.462.848	142.846,12	43.568.070	78.565.370	122.133.440
AVEGNO	GE	30.261.679.000	0,250	75.654.198	62.662,24	19.111.980	34.464.230	53.576.210
BARGAGLI	GE	37.090.326.000	0,350	129.816.141	107.523,06	32.794.530	59.137.680	91.932.210
BOGLIASCO	GE	110.389.574.000	0,400	441.558.296	365.730,31	111.547.740	201.151.670	312.699.410
BUSALLA	GE	115.641.180.000	0,200	231.282.360	191.564,67	58.427.220	105.360.570	163.787.790
CAMPO LIGURE	GE	60.413.361.000	0,200	120.826.722	100.077,37	30.523.600	55.042.560	85.566.160
CAMPOMORONE	GE	133.635.391.000	0,400	534.541.564	442.745,74	135.037.450	243.510.150	378.547.600
CASARZA LIGURE	GE	80.419.604.000	0,400	321.678.416	266.437,18	81.263.340	146.540.450	227.803.790
CASELLA	GE	54.334.115.000	0,200	108.668.230	90.006,84	27.452.080	49.503.760	76.955.840
CASTIGLIONE CHIAVARESE	GE	25.465.727.000	0,200	50.931.454	42.185,09	12.866.450	23.201.800	36.068.250
CERANESI	GE	64.009.332.000	0,400	256.037.328	212.068,51	64.680.900	116.637.680	181.318.580
CICAGNA	GE	37.967.001.000	0,400	151.868.004	125.787,99	38.365.340	69.183.400	107.548.740
COGOLETO	GE	166.520.526.000	0,400	666.082.104	551.697,06	168.267.600	303.433.380	471.700.980
COREGLIA LIGURE	GE	3.409.547.000	0,200	6.819.094	5.648,06	1.722.660	3.106.430	4.829.090
DAVAGNA	GE	29.859.125.000	0,400	119.436.500	98.925,89	30.172.400	54.409.240	84.581.640
FASCIA	GE	2.653.027.000	0,400	10.612.108	8.789,71	2.680.860	4.834.340	7.515.200
FAVALE DI MALVARO	GE	7.080.704.000	0,200	14.161.408	11.729,50	3.577.500	6.451.220	10.028.720
FONTANIGORDA	GE	7.558.392.000	0,400	30.233.568	25.041,61	7.637.690	13.772.890	21.410.580
GENOVA	GE	14.517.366.433.000	0,270	39.196.889.369	32.465.680,44	9.902.032.530	17.856.124.240	27.758.156.770
GORRETO	GE	3.046.489.000	0,400	12.185.956	10.093,28	3.078.450	5.551.310	8.629.760
LEIVI	GE	41.186.968.000	0,300	123.560.904	102.342,02	31.214.320	56.288.110	87.502.430
LORSICA	GE	9.647.723.000	0,200	19.295.446	15.981,87	4.874.470	8.790.030	13.664.500
LUMARZO	GE	22.780.487.000	0,300	68.341.461	56.605,31	17.264.620	31.132.920	48.397.540
MASONE	GE	73.472.066.000	0,200	146.944.132	121.709,69	37.121.450	66.940.330	104.061.780
MELE	GE	47.245.865.000	0,200	94.491.770	78.264,87	23.870.790	43.045.680	66.916.470
MIGNANEGO	GE	62.169.970.000	0,300	186.509.910	154.480,91	47.116.680	84.964.500	132.081.180
MOCONESI	GE	37.003.296.000	0,400	148.013.184	122.595,16	37.391.520	67.427.330	104.818.850
MONTEBRUNO	GE	5.064.435.000	0,400	20.257.740	16.778,92	5.117.570	9.228.400	14.345.970
MONTOGGIO	GE	34.147.111.000	0,200	68.294.222	56.566,18	17.252.690	31.111.400	48.364.090

COMUNE	PROV	REDDITO IMPONIBILE COMUNALE 1998 (STIME) - CONTRIBUENTI CON IMPOSTA > 0	ALIQUOTA ADDIZIONALE IRPEF DELIBERATA DAL COMUNE	GETTITO TEORICO ADDIZIONEL IRPEF	PARAMETRO MILIARDO	IMPORTO ASSEGNATO CON LA 1ª EROGAZIONE DI 305 MLD	IMPORTO ASSEGNATO CON LA 2ª EROGAZIONE DI 550 MLD	TOTALE PRIME DUE RATE
NEIRONE	GE	13.558.224.000	0,300	40.674.672	33.689,69	10.275.350	18.529.330	28.804.680
ORERO	GE	10.060.666.000	0,400	40.242.664	33.331,87	10.166.220	18.332.530	28.498.750
PIEVE LIGURE	GE	67.243.742.000	0,200	134.487.484	111.392,20	33.974.620	61.265.710	95.240.330
RECCO	GE	210.671.100.000	0,200	421.342.200	348.985,89	106.440.700	191.942.240	298.382.940
REZZOAGLIO	GE	21.756.204.000	0,200	43.512.408	36.040,10	10.992.230	19.822.060	30.814.290
RONDANINA	GE	1.170.347.000	0,400	4.681.388	3.877,46	1.182.630	2.132.600	3.315.230
ROSSIGLIONE	GE	61.062.029.000	0,200	122.124.058	101.151,92	30.851.340	55.633.560	86.484.900
ROVEGNO	GE	10.339.920.000	0,200	20.679.840	17.128,53	5.224.200	9.420.690	14.644.890
SANT'OLCESE	GE	114.274.589.000	0,400	457.098.356	378.601,71	115.473.520	208.230.940	323.704.460
SANTO STEFANO D'AVETO	GE	17.107.615.000	0,200	34.215.230	28.339,51	8.643.550	15.586.730	24.230.280
SERRA RICCO'	GE	132.895.711.000	0,350	465.134.989	385.258,22	117.503.760	211.892.020	329.395.780
SESTRI LEVANTE	GE	349.905.441.000	0,200	699.810.882	579.633,66	176.788.270	318.798.510	495.586.780
USCIO	GE	37.346.775.000	0,200	74.693.550	61.866,57	18.869.300	34.026.610	52.895.910
VALBREVENNA	GE	10.682.289.000	0,200	21.364.578	17.695,68	5.397.180	9.732.620	15.129.800
AQUILA D'ARROSCIA	IM	3.138.496.000	0,200	6.276.992	5.199,06	1.585.710	2.859.480	4.445.190
ARMO	IM	1.887.189.000	0,200	3.774.378	3.126,21	953.490	1.719.420	2.672.910
AURIGO	IM	7.489.522.000	0,400	29.958.088	24.813,44	7.568.100	13.647.390	21.215.490
BADALUCCO	IM	19.948.917.000	0,200	39.897.834	33.046,25	10.079.110	18.175.440	28.254.550
BAIARDO	IM	5.574.472.000	0,200	11.148.944	9.234,36	2.816.480	5.078.900	7.895.380
BORGHETTO D'ARROSCIA	IM	9.284.900.000	0,200	18.569.800	15.380,84	4.691.160	8.459.460	13.150.620
BORGOMARO	IM	21.413.362.000	0,400	85.653.448	70.944,34	21.638.020	39.019.390	60.657.410
CARAVONICA	IM	4.846.362.000	0,400	19.385.448	16.056,42	4.897.210	8.831.030	13.728.240
CERIANA	IM	18.988.986.000	0,200	37.977.972	31.456,09	9.594.110	17.300.850	26.894.960
CERVO	IM	18.652.149.000	0,200	37.304.298	30.898,10	9.423.920	16.993.950	26.417.870
CESIO	IM	5.938.064.000	0,400	23.752.256	19.673,33	6.000.360	10.820.330	16.820.690
CHIUSANICO	IM	10.972.827.000	0,400	43.891.308	36.353,94	11.087.950	19.994.660	31.082.610
CHIUSAVECCHIA	IM	9.595.820.000	0,200	19.191.640	15.895,90	4.848.250	8.742.740	13.590.990
CIVEZZA	IM	7.178.263.000	0,400	28.713.052	23.782,21	7.253.570	13.080.220	20.333.790
COSTARAINERA	IM	11.942.450.000	0,300	35.827.350	29.674,79	9.050.810	16.321.130	25.371.940
DIANO MARINA	IM	111.102.416.000	0,400	444.409.664	368.092,02	112.268.070	202.450.610	314.718.680
DIANO SAN PIETRO	IM	14.928.068.000	0,400	59.712.272	49.457,99	15.084.690	27.201.900	42.286.590
DOLCEACQUA	IM	24.205.172.000	0,200	48.410.344	40.096,93	12.229.560	22.053.310	34.282.870
DOLCEDO	IM	19.634.769.000	0,200	39.269.538	32.525,85	9.920.380	17.889.220	27.809.600
IMPERIA	IM	878.683.506.000	0,200	1.757.367.012	1.455.577,64	443.951.180	800.567.700	1.244.518.880
LUCINASCO	IM	4.623.845.000	0,400	18.495.380	15.319,20	4.672.360	8.425.560	13.097.920
MONTALTO LIGURE	IM	5.698.341.000	0,200	11.396.682	9.439,55	2.879.060	5.191.750	8.070.810
PERINALDO	IM	10.533.886.000	0,200	21.067.772	17.449,84	5.322.200	9.597.410	14.919.610
PIETRABRUNA	IM	8.938.020.000	0,400	35.752.080	29.612,44	9.031.790	16.286.840	25.318.630
PIEVE DI TECO	IM	30.330.840.000	0,200	60.661.680	50.244,36	15.324.530	27.634.400	42.958.930
PIGNA	IM	13.628.004.000	0,200	27.256.008	22.575,38	6.885.490	12.416.460	19.301.950
POMPEIANA	IM	10.092.474.000	0,200	20.184.948	16.718,62	5.099.180	9.195.240	14.294.420
PONTEDASSIO	IM	33.374.567.000	0,400	133.498.268	110.572,86	33.724.720	60.815.070	94.539.790
RANZO	IM	9.756.239.000	0,200	19.512.478	16.161,64	4.929.300	8.888.900	13.818.200
REZZO	IM	8.262.829.000	0,200	16.525.658	13.687,74	4.174.760	7.528.260	11.703.020
SANTO STEFANO AL MARE	IM	33.985.568.000	0,200	67.971.136	56.298,58	17.171.070	30.964.220	48.135.290
TERZORIO	IM	2.909.934.000	0,400	11.639.736	9.640,87	2.940.460	5.302.480	8.242.940
VALLECROSIA	IM	111.559.740.000	0,200	223.119.480	184.803,59	56.365.090	101.641.970	158.007.060
VASIA	IM	7.879.030.000	0,200	15.758.060	13.051,96	3.980.850	7.178.580	11.159.430
VENTIMIGLIA	IM	330.595.348.000	0,400	1.322.381.392	1.095.291,29	334.063.840	602.410.210	936.474.050
BEVERINO	SP	42.634.944.000	0,200	85.269.888	70.626,65	21.541.130	38.844.660	60.385.790
CASTELNUOVO MAGRA	SP	144.162.369.000	0,200	288.324.738	238.811,27	72.837.440	131.346.200	204.183.640
ORTONOVO	SP	135.905.388.000	0,200	271.810.776	225.133,22	68.665.630	123.823.270	192.488.900
RIOMAGGIORE	SP	52.100.761.000	0,200	104.201.522	86.307,19	26.323.690	47.468.950	73.792.640
SARZANA	SP	407.483.432.000	0,200	814.966.864	675.014,12	205.879.310	371.257.770	577.137.080
VERNAZZA	SP	27.874.473.000	0,160	44.599.157	36.940,23	11.266.770	20.317.120	31.583.890
ALASSIO	SV	202.389.566.000	0,200	404.779.132	335.267,16	102.256.480	184.396.940	286.653.420
ALBENGA	SV	362.031.304.000	0,250	905.078.260	749.650,85	228.643.510	412.307.970	640.951.480
ALBISSOLA MARINA	SV	130.336.109.000	0,200	260.672.218	215.907,46	65.851.780	118.749.100	184.600.880
ALBISOLA SUPERIORE	SV	225.481.763.000	0,200	450.963.526	373.520,40	113.923.720	205.436.220	319.359.940
ALTARE	SV	54.694.983.000	0,300	164.084.949	135.906,95	41.451.620	74.748.820	116.200.440
ARNASCO	SV	7.667.629.000	0,200	15.335.258	12.701,76	3.874.040	6.985.970	10.860.010
BALESTRINO	SV	8.703.503.000	0,200	17.407.006	14.417,73	4.397.410	7.929.750	12.327.160
BOISSANO	SV	35.556.813.000	0,200	71.113.626	58.901,42	17.964.930	32.395.780	50.360.710
BORMIDA	SV	8.950.414.000	0,200	17.900.828	14.826,75	4.522.160	8.154.710	12.676.870
CAIRO MONTENOTTE	SV	285.507.288.000	0,200	571.014.576	472.955,30	144.251.370	260.125.420	404.376.790
CALICE LIGURE	SV	26.210.300.000	0,200	52.420.600	43.418,51	13.242.640	23.880.180	37.122.820
CARCARE	SV	133.120.023.000	0,200	266.240.046	220.519,14	67.258.340	121.285.530	188.543.870
CASANOVA LERRONE	SV	11.135.286.000	0,400	44.541.144	36.892,18	11.252.110	20.290.700	31.542.810
CELLE LIGURE	SV	112.729.408.000	0,300	338.188.224	280.111,79	85.434.100	154.061.480	239.495.580
CENGIO	SV	87.309.701.000	0,200	174.619.402	144.632,34	44.112.860	79.547.780	123.660.640
CISANO SUL NEVA	SV	25.375.911.000	0,200	50.751.822	42.036,31	12.821.070	23.119.970	35.941.040
COSSERIA	SV	20.649.180.000	0,300	61.947.540	51.309,40	15.649.370	28.220.170	43.869.540
ERLI	SV	4.977.286.000	0,200	9.954.572	8.245,09	2.514.750	4.534.800	7.049.550
FINALE LIGURE	SV	261.956.847.000	0,150	392.935.271	325.457,23	99.264.450	179.001.470	278.265.920
GIUSTENICE	SV	11.548.969.000	0,150	17.323.454	14.348,53	4.376.300	7.891.690	12.267.990
MALLARE	SV	23.755.617.000	0,100	23.755.617	19.676,11	6.001.210	10.821.860	16.823.070
MASSIMINO	SV	2.884.272.000	0,200	5.768.544	4.777,92	1.457.270	2.627.860	4.085.130
MILLESIMO	SV	68.836.902.000	0,200	137.673.804	114.031,34	34.779.560	62.717.240	97.496.800
MURIALDO	SV	18.347.256.000	0,200	36.694.512	30.393,03	9.269.870	16.716.170	25.986.040
NASINO	SV	3.949.471.000	0,400	15.797.884	13.084,94	3.990.910	7.196.720	11.187.630
NOLI	SV	59.199.593.000	0,200	118.399.186	98.066,71	29.910.350	53.936.690	83.847.040
ONZO	SV	4.058.011.000	0,400	16.232.044	13.444,55	4.100.590	7.394.500	11.495.090
ORTOVERO	SV	14.718.245.000	0,300	44.154.735	36.572,12	11.154.500	20.114.670	31.269.170
OSIGLIA	SV	9.565.408.000	0,200	19.130.816	15.845,52	4.832.880	8.715.030	13.547.910
PALLARE	SV	18.123.652.000	0,200	36.247.304	30.022,62	9.156.900	16.512.440	25.669.340
PIANA CRIXIA	SV	18.391.411.000	0,200	36.782.822	30.466,18	9.292.180	16.756.400	26.048.580
PLODIO	SV	10.458.442.000	0,200	20.916.884	17.324,87	5.284.080	9.528.680	14.812.760
PONTINVREA	SV	12.689.039.000	0,200	25.378.078	21.019,95	6.411.080	11.560.970	17.972.050
QUILIANO	SV	144.734.725.000	0,200	289.469.450	239.759,40	73.126.620	131.867.670	204.994.290
RIALTO	SV	8.455.660.000	0,200	16.911.320	14.007,17	4.272.190	7.703.940	11.976.130
ROCCAVIGNALE	SV	15.557.864.000	0,200	31.115.728	25.772,28	7.860.550	14.174.750	22.035.300
SAVONA	SV	1.456.024.072.000	0,330	4.804.879.438	3.979.746,43	1.213.822.660	2.188.860.530	3.402.683.190
SPOTORNO	SV	82.222.555.000	0,200	164.445.110	136.205,26	41.542.600	74.912.890	116.455.490
STELLA	SV	50.914.668.000	0,200	101.829.336	84.342,37	25.724.420	46.388.300	72.112.720
STELLANELLO	SV	9.585.075.000	0,200	19.170.150	15.878,10	4.842.820	8.732.950	13.575.770
URBE	SV	17.665.408.000	0,400	70.661.632	58.527,04	17.850.750	32.189.870	50.040.620
VENDONE	SV	6.022.564.000	0,400	24.090.256	19.953,28	6.085.750	10.974.300	17.060.050
VEZZI PORTIO	SV	10.025.107.000	0,200	20.050.214	16.607,03	5.065.140	9.133.860	14.199.000
VILLANOVA D'ALBENGA	SV	27.730.063.000	0,200	55.460.126	45.936,06	14.010.500	25.264.830	39.275.330
AGORDO	BL	90.231.920.000	0,400	360.927.680	298.946,24	91.178.600	164.420.430	255.599.030
ALANO DI PIAVE	BL	43.453.375.000	0,200	86.906.750	71.982,42	21.954.640	39.590.330	61.544.970
ALLEGHE	BL	27.786.255.000	0,400	111.145.020	92.058,29	28.077.780	50.632.060	78.709.840

COMUNE	PROV	REDDITO IMPONIBILE COMUNALE 1999 (STIME) - CONTRIBUENTI CON IMPOSTA > 0	ALIQUOTA ADDIZIONALE IRPEF DELIBERATA DAL COMUNE	GETTITO TEORICO ADDIZIONEL IRPEF	PARAMETRO MILIARDO	IMPORTO ASSEGNATO CON LA 1ª EROGAZIONE DI 305 MLD	IMPORTO ASSEGNATO CON LA 2ª EROGAZIONE DI 550 MLD	TOTALE PRIME DUE RATE
ARSIE'	BL	43.348.501.000	0,400	173.394.004	143.617,37	43.803.300	78.989.560	122.792.860
CANALE D'AGORDO	BL	21.259.891.000	0,400	85.039.564	70.435,88	21.482.940	38.739.730	60.222.670
CASTELLAVAZZO	BL	28.278.395.000	0,200	56.556.790	46.844,40	14.287.540	25.764.420	40.051.960
CENCENIGHE AGORDINO	BL	24.319.160.000	0,400	97.276.640	80.571,50	24.574.310	44.314.330	68.888.640
CHIES D'ALPAGO	BL	22.511.082.000	0,400	90.044.328	74.581,18	22.747.260	41.019.650	63.766.910
COLLE SANTA LUCIA	BL	6.770.976.000	0,400	27.083.904	22.432,84	6.842.010	12.338.060	19.180.070
COMELICO SUPERIORE	BL	36.565.322.000	0,400	146.261.288	121.144,11	36.948.950	66.629.260	103.578.210
DOMEGGE DI CADORE	BL	58.177.800.000	0,200	116.355.600	96.374,07	29.394.090	53.005.740	82.399.830
FALCADE	BL	34.507.800.000	0,400	138.031.200	114.327,36	34.869.840	62.880.050	97.749.890
FONZASO	BL	50.312.476.000	0,200	100.624.952	83.344,82	25.420.170	45.839.650	71.259.820
GOSALDO	BL	16.115.849.000	0,200	32.231.698	26.696,61	8.142.470	14.683.130	22.825.600
LAMON	BL	50.069.840.000	0,200	100.139.680	82.942,88	25.297.580	45.618.580	70.916.160
LA VALLE AGORDINA	BL	18.082.002.000	0,400	72.328.008	59.907,25	18.271.710	32.948.990	51.220.700
LENTIAI	BL	57.216.236.000	0,200	114.432.472	94.781,20	28.908.260	52.129.660	81.037.920
LIMANA	BL	76.242.672.000	0,200	152.485.344	126.299,32	38.521.290	69.464.630	107.985.920
LORENZAGO DI CADORE	BL	11.735.177.000	0,200	23.470.354	19.439,83	5.929.150	10.691.910	16.621.060
LOZZO DI CADORE	BL	28.338.251.000	0,400	113.353.004	93.887,10	28.635.570	51.637.910	80.273.480
MEL	BL	108.961.274.000	0,200	217.922.548	180.499,11	55.052.230	99.274.510	154.326.740
PEDAVENA	BL	74.600.255.000	0,300	223.800.765	185.367,88	56.537.200	101.952.330	158.489.530
PIEVE DI CADORE	BL	94.324.965.000	0,200	188.649.930	156.253,43	47.657.300	85.939.390	133.596.690
PONTE NELLE ALPI	BL	149.512.588.000	0,300	448.537.764	371.511,21	113.310.920	204.331.160	317.642.080
PUOS D'ALPAGO	BL	37.882.092.000	0,300	113.646.276	94.130,01	28.709.650	51.771.510	80.481.160
QUERO	BL	36.047.161.000	0,200	72.094.322	59.713,70	18.212.680	32.842.530	51.055.210
RIVAMONTE	BL	15.030.666.000	0,200	30.061.332	24.898,96	7.594.180	13.694.420	21.288.600
SAN GREGORIO NELLE ALPI	BL	26.902.197.000	0,320	86.087.030	71.303,46	21.747.560	39.216.910	60.964.470
SAN NICOLO' DI COMELICO	BL	9.461.469.000	0,100	9.461.469	7.836,67	2.390.180	4.310.170	6.700.350
SAN PIETRO DI CADORE	BL	31.265.284.000	0,200	62.530.568	51.792,31	15.796.650	28.485.770	44.282.420
SANTA GIUSTINA	BL	108.052.850.000	0,200	216.105.700	178.994,27	54.593.250	98.446.850	153.040.100
SANTO STEFANO DI CADORE	BL	49.128.983.000	0,200	98.257.966	81.384,31	24.822.210	44.761.370	69.583.580
SEDICO	BL	137.988.366.000	0,400	551.953.464	457.167,52	139.436.090	251.442.140	390.878.230
SOSPIROLO	BL	58.464.269.000	0,200	116.928.538	96.848,62	29.538.830	53.266.740	82.805.570
SOVRAMONTE	BL	25.325.013.000	0,200	50.650.026	41.951,99	12.795.360	23.073.590	35.868.950
TAIBON AGORDINO	BL	29.258.581.000	0,400	117.034.324	96.936,24	29.565.550	53.314.930	82.880.480
TAMBRE	BL	24.439.368.000	0,400	97.757.472	80.969,76	24.695.780	44.533.370	69.229.150
TRICHIANA	BL	81.590.722.000	0,200	163.181.444	135.158,60	41.223.370	74.337.230	115.560.600
VALLADA AGORDINA	BL	10.806.337.000	0,400	43.225.348	35.802,34	10.919.710	19.691.290	30.611.000
VAS	BL	13.979.258.000	0,200	27.958.516	23.157,25	7.062.960	12.736.490	19.799.450
VIGO DI CADORE	BL	30.073.847.000	0,400	120.295.388	99.637,28	30.389.370	54.800.510	85.189.880
VOLTAGO AGORDINO	BL	21.145.329.000	0,400	84.581.316	70.056,32	21.367.180	38.530.980	59.898.160
ABANO TERME	PD	338.835.770.000	0,200	677.671.540	561.296,27	171.195.360	308.712.950	479.908.310
AGNA	PD	41.978.953.000	0,200	83.957.906	69.539,97	21.209.690	38.246.980	59.456.670
ALBIGNASEGO	PD	319.902.033.000	0,400	1.279.608.132	1.059.863,41	323.258.340	582.924.870	906.183.210
ANGUILLARA VENETA	PD	64.944.648.000	0,300	194.833.944	161.375,47	49.219.520	88.756.510	137.976.030
AROQUA' PETRARCA	PD	27.186.672.000	0,200	54.373.344	45.035,91	13.735.950	24.769.750	38.505.700
ARRE	PD	26.391.460.000	0,200	52.782.920	43.718,61	13.334.170	24.045.230	37.379.400
ARZERGRANDE	PD	58.424.023.000	0,400	233.696.092	193.563,90	59.036.990	106.460.140	165.497.130
BAGNOLI DI SOPRA	PD	55.622.601.000	0,200	111.245.202	92.141,27	28.103.090	50.677.700	78.780.790
BAONE	PD	47.208.453.000	0,400	188.833.812	156.405,73	47.703.750	86.023.150	133.726.900
BARBONA	PD	9.260.581.000	0,200	18.521.162	15.340,56	4.678.870	8.437.310	13.116.180
BATTAGLIA TERME	PD	75.408.683.000	0,400	301.634.732	249.835,56	76.199.850	137.409.560	213.609.410
BOARA PISANI	PD	35.434.776.000	0,150	53.152.164	44.024,44	13.427.450	24.213.440	37.640.890
BOVOLENTA	PD	46.020.597.000	0,400	184.082.388	152.470,26	46.503.430	83.858.640	130.362.070
BRUGINE	PD	75.136.727.000	0,300	225.410.181	186.700,91	56.943.780	102.685.500	159.629.280
CADONEGHE	PD	259.939.071.000	0,200	519.878.142	430.600,44	131.333.130	236.830.240	368.163.370
CAMPODARSEGO	PD	177.131.370.000	0,200	354.262.740	293.425,86	89.494.890	161.384.220	250.879.110
CAMPO SAN MARTINO	PD	84.051.313.000	0,200	168.102.626	139.234,67	42.465.580	76.579.070	119.045.650
CANDIANA	PD	32.073.993.000	0,200	64.147.986	53.131,97	16.205.250	29.222.580	45.427.830
CARCERI	PD	21.503.661.000	0,200	43.007.322	35.621,75	10.864.630	19.591.960	30.456.590
CASALE DI SCODOSIA	PD	67.765.097.000	0,200	135.530.194	112.255,85	34.238.030	61.740.710	95.978.740
CASALSERUGO	PD	77.561.560.000	0,400	310.246.240	256.968,23	78.375.310	141.332.530	219.707.840
CERVARESE SANTA CROCE	PD	65.375.515.000	0,200	130.751.030	108.297,40	33.030.710	59.563.570	92.594.280
CINTO EUGANEO	PD	26.544.895.000	0,200	53.089.790	43.972,78	13.411.700	24.185.030	37.596.730
CODEVIGO	PD	69.945.965.000	0,200	139.891.930	115.868,55	35.339.910	63.727.700	99.067.610
CONSELVE	PD	127.447.506.000	0,400	509.790.024	422.244,73	128.784.640	232.234.600	361.019.240
CORREZZOLA	PD	69.089.924.000	0,300	207.269.772	171.675,72	52.361.090	94.421.650	146.782.740
CURTAROLO	PD	91.604.035.000	0,200	183.208.070	151.746,09	46.282.560	83.460.350	129.742.910
DUE CARRARE	PD	106.325.255.000	0,200	212.650.510	176.132,43	53.720.390	96.872.840	150.593.230
GALLIERA VENETA	PD	123.024.728.000	0,200	246.049.456	203.795,84	62.157.730	112.087.710	174.245.440
GALZIGNANO	PD	58.284.878.000	0,200	116.569.756	96.551,45	29.448.190	53.103.300	82.551.490
LEGNARO	PD	105.108.133.000	0,200	210.216.266	174.116,22	53.105.450	95.763.920	148.869.370
LIMENA	PD	110.703.813.000	0,200	221.407.626	183.385,71	55.932.640	100.862.140	156.794.780
LOZZO ATESTINO	PD	43.623.157.000	0,400	174.492.628	144.527,33	44.080.840	79.490.030	123.570.870
MASERA' DI PADOVA	PD	100.830.425.000	0,200	201.660.850	167.030,01	50.944.150	91.866.500	142.810.650
MASI	PD	24.069.229.000	0,200	48.138.458	39.871,73	12.160.880	21.929.450	34.090.330
MASSANZAGO	PD	60.755.503.000	0,200	121.511.006	100.644,15	30.696.460	55.354.280	86.050.740
MEGLIADINO SAN FIDENZIO	PD	25.971.384.000	0,400	103.885.536	86.045,47	26.243.870	47.325.010	73.568.880
MERLARA	PD	37.765.538.000	0,200	75.531.076	62.560,26	19.080.880	34.408.150	53.489.030
MONTAGNANA	PD	152.058.759.000	0,200	304.117.518	251.891,98	76.827.050	138.540.590	215.367.640
NOVENTA PADOVANA	PD	160.844.898.000	0,200	321.689.796	266.446,61	81.266.210	146.545.630	227.811.840
OSPEDALETTO EUGANEO	PD	72.997.426.000	0,300	218.992.278	181.385,14	55.322.470	99.761.830	155.084.300
PADOVA	PD	5.298.947.996.000	0,200	10.597.895.992	8.777.939,02	2.677.271.400	4.827.866.460	7.505.137.860
PERNUMIA	PD	52.228.291.000	0,200	104.456.582	86.518,45	26.388.130	47.585.150	73.973.280
PIACENZA D'ADIGE	PD	19.549.985.000	0,300	58.649.955	48.578,11	14.816.320	26.717.960	41.534.280
PIAZZOLA SUL BRENTA	PD	169.780.653.000	0,300	509.341.959	421.873,61	128.671.450	232.030.490	360.701.940
PIOVE DI SACCO	PD	281.617.199.000	0,200	563.234.398	466.511,20	142.285.920	256.581.160	398.867.080
POLVERARA	PD	32.905.614.000	0,200	65.811.228	54.509,59	16.625.420	29.980.270	46.605.690
PONTELONGO	PD	54.182.908.000	0,400	216.731.632	179.512,71	54.751.380	98.731.990	153.483.370
PONTE SAN NICOLO'	PD	207.636.366.000	0,200	415.272.732	343.958,72	104.907.410	189.177.290	294.084.700
POZZONOVO	PD	48.755.241.000	0,200	97.510.482	80.765,19	24.633.380	44.420.850	69.054.230
RUBANO	PD	248.348.960.000	0,370	918.891.152	761.091,68	232.132.960	418.600.430	650.733.390
SACCOLONGO	PD	67.671.927.000	0,200	135.343.854	112.101,51	34.190.960	61.655.830	95.846.790
SALETTO	PD	35.124.847.000	0,200	70.249.694	58.185,84	17.746.680	32.002.210	49.748.890
SAN GIORGIO IN BOSCO	PD	84.890.356.000	0,200	169.780.712	140.624,59	42.890.500	77.343.520	120.234.020
SAN PIETRO VIMINARIO	PD	31.624.330.000	0,200	63.248.660	52.387,09	15.978.060	28.812.900	44.790.960
SANTA MARGHERITA D'ADIGE	PD	28.651.984.000	0,200	57.303.968	47.463,26	14.476.300	26.104.790	40.581.090
SANT'ANGELO DI PIOVE DI SACCO	PD	91.247.172.000	0,200	182.494.344	151.154,93	46.102.250	83.135.210	129.237.460
SANT'ELENA	PD	23.207.695.000	0,400	92.830.780	76.889,12	23.451.180	42.289.020	65.740.200
SELVAZZANO DENTRO	PD	393.095.348.000	0,400	1.572.381.392	1.302.359,26	397.219.570	716.297.590	1.113.517.160
SOLESINO	PD	83.988.454.000	0,200	167.976.908	139.130,55	42.434.820	76.521.800	118.956.620
STANGHELLA	PD	66.901.827.000	0,200	133.803.654	110.825,80	33.801.870	60.954.190	94.756.060
TEOLO	PD	138.102.801.000	0,200	276.205.602	228.773,33	69.775.860	125.825.330	195.601.190
TERRASSA PADOVANA	PD	27.713.926.000	0,200	55.427.852	45.909,33	14.002.350	25.250.130	39.252.480

COMUNE	PROV	REDDITO IMPONIBILE COMUNALE 1999 (STIME) - CONTRIBUENTI CON IMPOSTA > 0	ALIQUOTA ADDIZIONALE IRPEF DELIBERATA DAL COMUNE	GETTITO TEORICO ADDIZIONEL IRPEF	PARAMETRO MILIARDO	IMPORTO ASSEGNATO CON LA 1ª EROGAZIONE DI 305 MLD	IMPORTO ASSEGNATO CON LA 2ª EROGAZIONE DI 550 MLD	TOTALE PRIME DUE RATE
TOMBOLO	PD	115.929.951.000	0,200	231.859.902	192.043,03	58.573.120	105.623.670	164.196.790
TORREGLIA	PD	94.249.953.000	0,400	376.999.812	312.258,34	95.238.790	171.742.080	266.980.870
TRIBANO	PD	52.222.904.000	0,200	104.445.808	86.509,52	26.385.400	47.580.240	73.965.640
VEGGIANO	PD	33.428.980.000	0,200	66.857.960	55.376,57	16.889.850	30.457.110	47.346.960
VESCOVANA	PD	23.373.625.000	0,200	46.747.250	38.719,43	11.809.430	21.295.690	33.105.120
VIGHIZZOLO D'ESTE	PD	13.790.507.000	0,400	55.162.028	45.689,16	13.935.190	25.129.040	39.064.230
VIGODARZERE	PD	178.344.180.000	0,400	713.376.720	590.869,86	180.215.310	324.978.420	505.193.730
VIGONZA	PD	311.581.209.000	0,400	1.246.324.836	1.032.295,79	314.850.220	567.762.680	882.612.900
VILLA ESTENSE	PD	33.659.672.000	0,200	67.319.344	55.758,72	17.006.410	30.667.290	47.673.700
VO	PD	43.321.261.000	0,200	86.642.522	71.763,56	21.887.890	39.469.960	61.357.850
ADRIA	RO	329.153.367.000	0,400	1.316.613.468	1.090.513,89	332.606.730	599.782.640	932.389.370
ARIANO NEL POLESINE	RO	71.539.888.000	0,200	143.079.776	118.508,95	36.145.230	65.179.920	101.325.150
BADIA POLESINE	RO	157.941.299.000	0,400	631.765.196	523.273,33	159.598.370	287.800.330	447.398.700
BAGNOLO DI PO	RO	20.671.506.000	0,400	82.686.024	68.486,51	20.888.380	37.667.580	58.555.960
BOSARO	RO	20.978.710.000	0,200	41.957.420	34.752,15	10.599.410	19.113.680	29.713.090
CALTO	RO	13.402.224.000	0,200	26.804.448	22.201,37	6.771.420	12.210.750	18.982.170
CANARO	RO	41.847.912.000	0,400	167.391.648	138.645,79	42.286.970	76.255.180	118.542.150
CASTELGUGLIELMO	RO	26.642.467.000	0,400	106.569.868	88.268,82	26.921.990	48.547.850	75.469.840
CASTELMASSA	RO	84.615.605.000	0,200	169.231.210	140.169,45	42.751.680	77.093.200	119.844.880
CENESELLI	RO	30.637.909.000	0,200	61.275.818	50.753,04	15.479.680	27.914.170	43.393.850
CEREGNANO	RO	60.434.976.000	0,200	120.869.952	100.113,18	30.534.520	55.062.250	85.596.770
CORBOLA	RO	37.160.615.000	0,400	148.642.460	123.116,37	37.550.490	67.714.000	105.264.490
COSTA DI ROVIGO	RO	43.767.823.000	0,400	175.071.292	145.006,62	44.227.020	79.753.640	123.980.660
CRESPINO	RO	31.368.737.000	0,200	62.737.474	51.963,68	15.848.920	28.580.030	44.428.950
FICAROLO	RO	45.067.853.000	0,400	180.271.412	149.313,74	45.540.690	82.122.560	127.663.250
FIESSO UMBERTIANO	RO	61.938.036.000	0,300	185.814.108	153.904,60	46.940.900	84.647.530	131.588.430
FRASSINELLE POLESINE	RO	24.392.485.000	0,400	97.569.940	80.814,44	24.648.400	44.447.940	69.096.340
GAIBA	RO	17.171.829.000	0,300	51.515.487	42.668,83	13.013.990	23.467.860	36.481.850
GUARDA VENETA	RO	18.662.354.000	0,300	55.987.062	46.372,51	14.143.610	25.504.880	39.648.490
LENDINARA	RO	191.071.441.000	0,400	764.285.764	633.036,39	193.076.100	348.170.010	541.246.110
LOREO	RO	56.001.865.000	0,400	224.007.460	185.539,08	56.589.420	102.046.490	158.635.910
LUSIA	RO	44.103.892.000	0,400	176.415.568	146.120,05	44.566.610	80.366.030	124.932.640
OCCHIOBELLO	RO	172.122.316.000	0,400	688.489.264	570.256,28	173.928.170	313.640.960	487.569.130
PAPOZZE	RO	23.916.080.000	0,400	95.664.320	79.236,06	24.167.000	43.579.830	67.746.830
PETTORAZZA GRIMANI	RO	22.755.741.000	0,200	45.511.482	37.695,88	11.497.240	20.732.730	32.229.970
PINCARA	RO	17.128.505.000	0,400	68.514.020	56.748,23	17.308.210	31.211.530	48.519.740
POLESELLA	RO	61.457.530.000	0,200	122.915.060	101.807,09	31.051.160	55.993.900	87.045.060
PORTO VIRO	RO	185.787.473.000	0,200	371.574.946	307.765,07	93.868.350	169.270.790	263.139.140
ROVIGO	RO	1.137.880.904.000	0,400	4.551.523.616	3.769.898,93	1.149.819.170	2.073.444.410	3.223.263.580
SALARA	RO	20.755.583.000	0,400	83.022.332	68.765,06	20.973.340	37.820.780	58.794.120
SAN BELLINO	RO	18.352.759.000	0,200	36.705.518	30.402,15	9.272.650	16.721.180	25.993.830
STIENTA	RO	47.602.149.000	0,400	190.408.596	157.710,08	48.101.570	86.740.540	134.842.110
TAGLIO DI PO	RO	113.507.856.000	0,400	454.031.424	376.061,45	114.698.740	206.833.800	321.532.540
TRECENTA	RO	49.706.971.000	0,400	198.827.884	164.683,54	50.228.480	90.575.950	140.804.430
VILLADOSE	RO	76.600.960.000	0,200	153.201.920	126.892,84	38.702.320	69.791.060	108.493.380
VILLAMARZANA	RO	16.708.773.000	0,400	66.835.092	55.357,63	16.884.080	30.446.690	47.330.770
VILLANOVA DEL GHEBBO	RO	32.243.355.000	0,400	128.973.420	106.825,05	32.581.640	58.753.780	91.335.420
VILLANOVA MARCHESANA	RO	14.823.247.000	0,200	29.646.494	24.555,36	7.489.380	13.505.450	20.994.830
ARCADE	TV	54.016.833.000	0,200	108.033.666	89.481,25	27.291.780	49.214.680	76.506.460
ASOLO	TV	117.100.484.000	0,200	234.200.968	193.982,07	59.164.530	106.690.140	165.854.670
BORSO DEL GRAPPA	TV	62.455.393.000	0,200	124.910.786	103.460,09	31.555.330	56.903.050	88.458.380
BREDA DI PIAVE	TV	96.011.216.000	0,200	192.022.432	159.046,78	48.509.270	87.475.730	135.985.000
CAPPELLA MAGGIORE	TV	73.117.697.000	0,200	146.235.394	121.122,66	36.942.410	66.617.460	103.559.870
CARBONERA	TV	174.271.151.000	0,400	697.084.604	577.375,56	176.099.550	317.556.560	493.656.110
CAVASO DEL TOMBA	TV	40.052.184.000	0,200	80.104.368	66.348,19	20.236.200	36.491.510	56.727.710
CESSALTO	TV	44.920.431.000	0,400	179.681.724	148.825,32	45.391.720	81.853.920	127.245.640
CHIARANO	TV	41.241.924.000	0,400	164.967.696	136.638,10	41.674.620	75.150.950	116.825.570
CIMADOLMO	TV	49.465.417.000	0,200	98.930.834	81.941,63	24.992.200	45.067.890	70.060.090
CISON DI VALMARINO	TV	35.018.320.000	0,200	70.036.640	58.009,38	17.692.860	31.905.160	49.598.020
CODOGNE'	TV	75.067.917.000	0,400	300.271.668	248.706,57	75.855.500	136.788.610	212.644.110
COLLE UMBERTO	TV	77.803.606.000	0,200	155.607.212	128.885,07	39.309.950	70.886.790	110.196.740
CONEGLIANO	TV	766.819.610.000	0,400	3.067.278.440	2.540.540,42	774.864.830	1.397.297.230	2.172.162.060
CORDIGNANO	TV	96.876.906.000	0,400	387.507.624	320.961,66	97.893.310	176.528.910	274.422.220
CORNUDA	TV	102.233.419.000	0,200	204.466.838	169.354,13	51.653.010	93.144.770	144.797.780
FOLLINA	TV	55.988.511.000	0,200	111.977.022	92.747,42	28.287.960	51.011.080	79.299.040
FONTANELLE	TV	73.622.746.000	0,200	147.245.492	121.959,30	37.197.590	67.077.610	104.275.200
GAIARINE	TV	99.879.980.000	0,200	199.759.960	165.455,55	50.463.940	91.000.550	141.464.490
GODEGA DI SANT'URBANO	TV	98.355.258.000	0,200	196.710.516	162.929,78	49.693.580	89.611.380	139.304.960
GORGO AL MONTICANO	TV	57.473.454.000	0,400	229.893.816	190.414,58	58.076.450	104.728.020	162.804.470
MANSUE'	TV	64.930.652.000	0,200	129.861.304	107.560,46	32.805.940	59.158.250	91.964.190
MASER	TV	76.485.418.000	0,200	152.970.836	126.701,44	38.643.940	69.685.790	108.329.730
MASERADA SUL PIAVE	TV	117.248.943.000	0,200	234.497.886	194.228,00	59.239.540	106.825.400	166.064.940
MEDUNA DI LIVENZA	TV	42.141.400.000	0,400	168.565.600	139.618,14	42.583.530	76.789.980	119.373.510
MIANE	TV	48.856.985.000	0,200	97.713.970	80.933,73	24.684.790	44.513.550	69.198.340
MOGLIANO VENETO	TV	534.603.623.000	0,200	1.069.207.246	885.594,27	270.106.250	487.076.850	757.183.100
MONASTIER DI TREVISO	TV	52.674.535.000	0,200	105.349.070	87.257,67	26.613.590	47.991.720	74.605.310
MONTEBELLUNA	TV	501.549.215.000	0,200	1.003.098.430	830.838,20	253.405.650	456.961.010	710.366.660
MORIAGO DELLA BATTAGLIA	TV	33.410.643.000	0,200	66.821.286	55.346,19	16.880.590	30.440.400	47.320.990
MOTTA DI LIVENZA	TV	142.479.666.000	0,400	569.918.664	472.047,59	143.974.510	259.626.170	403.600.680
ORMELLE	TV	55.796.635.000	0,200	111.593.270	92.429,57	28.191.020	50.836.260	79.027.280
ORSAGO	TV	61.087.537.000	0,300	183.262.611	151.791,26	46.296.330	83.485.190	129.781.520
PADERNO DEL GRAPPA	TV	28.225.432.000	0,200	56.450.864	46.756,66	14.260.780	25.716.160	39.976.940
PIEVE DI SOLIGO	TV	162.447.259.000	0,200	324.894.518	269.100,99	82.075.800	148.005.540	230.081.340
PONTE DI PIAVE	TV	105.489.514.000	0,200	210.979.028	174.747,99	53.298.140	96.111.400	149.409.540
PORTOBUFFOLE'	TV	11.684.436.000	0,100	11.684.436	9.677,89	2.951.760	5.322.840	8.274.600
POSSAGNO	TV	35.457.076.000	0,200	70.914.152	58.736,20	17.914.540	32.304.910	50.219.450
PREGANZIOL	TV	288.969.706.000	0,200	577.939.412	478.690,95	146.000.740	263.280.020	409.280.760
REFRONTOLO	TV	26.920.077.000	0,200	53.840.154	44.594,28	13.601.260	24.526.860	38.128.120
RESANA	TV	101.147.437.000	0,200	202.294.874	167.555,15	51.104.320	92.155.330	143.259.650
RONCADE	TV	193.097.289.000	0,200	386.194.578	319.874,10	97.561.600	175.930.760	273.492.360
SALGAREDA	TV	75.494.174.000	0,400	301.976.696	250.118,80	76.286.230	137.565.340	213.851.570
SAN BIAGIO DI CALLALTA	TV	179.634.812.000	0,200	359.269.624	297.572,92	90.759.740	163.665.110	254.424.850
SAN FIOR	TV	96.309.031.000	0,200	192.618.062	159.540,12	48.659.740	87.747.070	136.406.810
SAN PIETRO DI FELETTO	TV	71.381.418.000	0,200	142.762.836	118.246,44	36.065.160	65.035.540	101.100.700
SAN POLO DI PIAVE	TV	62.236.602.000	0,200	124.473.204	103.097,65	31.444.780	56.703.710	88.148.490
SANTA LUCIA DI PIAVE	TV	114.567.914.000	0,400	458.271.656	379.573,52	115.769.920	208.765.430	324.535.350
SAN ZENONE DEGLI EZZELINI	TV	84.140.592.000	0,200	168.281.184	139.382,57	42.511.680	76.660.410	119.172.090
SARMEDE	TV	41.770.403.000	0,200	83.540.806	69.194,50	21.104.320	38.056.970	59.161.290
SEGUSINO	TV	40.535.638.000	0,200	81.071.276	67.149,06	20.480.460	36.931.980	57.412.440
SERNAGLIA DELLA BATTAGLIA	TV	87.507.098.000	0,200	175.014.196	144.959,33	44.212.800	79.727.630	123.940.230
SILEA	TV	163.624.233.000	0,200	327.248.466	271.050,70	82.670.460	149.077.880	231.748.340
SPRESIANO	TV	157.562.716.000	0,200	315.125.432	261.009,53	79.607.910	143.555.240	223.163.150

COMUNE	PROV	REDDITO IMPONIBILE COMUNALE 1999 (STIME) - CONTRIBUENTI CON IMPOSTA > 0	ALIQUOTA ADDIZIONALE IRPEF DELIBERATA DAL COMUNE	GETTITO TEORICO ADDIZIONEL IRPEF	PARAMETRO MILIARDO	IMPORTO ASSEGNATO CON LA 1° EROGAZIONE DI 305 MLD	IMPORTO ASSEGNATO CON LA 2° EROGAZIONE DI 550 MLD	TOTALE PRIME DUE RATE
TREVIGNANO	TV	135.451.043.000	0,200	270.902.086	224.380,57	68.436.070	123.409.320	191.845.390
TREVISO	TV	2.036.512.693.000	0,200	4.073.025.386	3.373.572,31	1.028.939.550	1.855.464.770	2.884.404.320
VALDOBBIADENE	TV	188.434.425.000	0,200	376.868.850	312.149,86	95.205.710	171.682.420	266.888.130
VAZZOLA	TV	93.206.541.000	0,400	372.826.164	308.801,42	94.184.430	169.840.780	264.025.210
VEDELAGO	TV	196.525.546.000	0,200	393.051.092	325.553,16	99.293.710	179.054.240	278.347.950
VITTORIO VENETO	TV	562.744.476.000	0,200	1.125.488.952	932.210,83	284.324.300	512.715.950	797.040.250
ZENSON DI PIAVE	TV	32.748.141.000	0,400	130.992.564	108.497,45	33.091.720	59.673.600	92.765.320
ANNONE VENETO	VE	47.146.392.000	0,200	94.292.784	78.100,06	23.820.520	42.955.030	66.775.550
CAMPAGNA LUPIA	VE	87.728.544.000	0,200	175.457.088	145.326,17	44.324.480	79.929.390	124.253.870
CAMPOLONGO MAGGIORE	VE	120.985.856.000	0,400	483.943.424	400.836,72	122.255.200	220.460.200	342.715.400
CAMPONOGARA	VE	149.058.783.000	0,400	596.235.132	493.844,78	150.622.660	271.614.630	422.237.290
CAORLE	VE	155.407.086.000	0,400	621.628.344	514.877,26	157.037.570	283.182.490	440.220.060
CAVARZERE	VE	232.639.483.000	0,200	465.278.966	385.377,47	117.540.130	211.957.610	329.497.740
CEGGIA	VE	81.666.553.000	0,200	163.333.106	135.284,22	41.261.690	74.406.320	115.668.010
CINTO CAOMAGGIORE	VE	49.477.392.000	0,200	98.954.784	81.961,46	24.998.250	45.078.800	70.077.050
CONA	VE	48.415.953.000	0,200	96.831.906	80.203,14	24.461.960	44.111.730	68.573.690
CONCORDIA SAGITTARIA	VE	145.757.379.000	0,200	291.514.758	241.453,47	73.643.310	132.799.410	206.442.720
DOLO	VE	248.262.425.000	0,400	993.049.700	822.515,12	250.867.110	452.383.320	703.250.430
ERACLEA	VE	162.583.673.000	0,300	487.751.019	403.990,44	123.217.080	222.194.740	345.411.820
FIESSO D'ARTICO	VE	102.799.570.000	0,400	411.198.280	340.583,96	103.878.110	187.321.180	291.199.290
FOSSALTA DI PIAVE	VE	60.623.985.000	0,400	242.495.940	200.852,56	61.260.030	110.468.910	171.728.940
FOSSALTA DI PORTOGRUARO	VE	90.540.173.000	0,200	181.080.346	149.983,75	45.745.040	82.491.060	128.236.100
FOSSO'	VE	80.188.523.000	0,200	160.377.046	132.835,79	40.514.920	73.059.690	113.574.610
GRUARO	VE	43.687.558.000	0,200	87.375.116	72.370,35	22.072.960	39.803.690	61.876.650
IESOLO	VE	332.200.485.000	0,200	664.400.970	550.304,63	167.842.910	302.667.540	470.510.450
MARCON	VE	198.507.984.000	0,400	794.031.936	657.674,31	200.590.660	361.720.870	562.311.530
MARTELLAGO	VE	331.303.982.000	0,300	993.911.946	823.229,30	251.084.930	452.776.110	703.861.040
MEOLO	VE	86.526.827.000	0,400	346.107.308	286.670,94	87.434.640	157.669.020	245.103.660
MIRA	VE	612.587.034.000	0,400	2.450.348.136	2.029.554,41	619.014.090	1.116.254.920	1.735.269.010
MIRANO	VE	492.659.328.000	0,400	1.970.637.312	1.632.223,43	497.828.150	897.722.890	1.395.551.040
MUSILE DI PIAVE	VE	151.365.048.000	0,400	605.460.192	501.485,64	152.953.120	275.817.100	428.770.220
NOALE	VE	242.589.287.000	0,200	485.178.574	401.859,76	122.567.230	221.022.870	343.590.100
NOVENTA DI PIAVE	VE	90.156.987.000	0,200	180.313.974	149.348,99	45.551.440	82.141.940	127.693.380
PIANIGA	VE	139.045.272.000	0,200	278.090.544	230.334,57	70.252.040	126.684.010	196.936.050
PRAMAGGIORE	VE	53.737.542.000	0,400	214.950.168	178.037,18	54.301.340	97.920.450	152.221.790
QUARTO D'ALTINO	VE	111.322.861.000	0,400	445.291.444	368.822,37	112.490.820	202.852.300	315.343.120
SALZANO	VE	184.488.988.000	0,300	553.466.964	458.421,11	139.818.440	252.131.610	391.950.050
SAN DONA' DI PIAVE	VE	630.713.972.000	0,400	2.522.855.888	2.089.610,54	637.331.210	1.149.285.800	1.786.617.010
SANTA MARIA DI SALA	VE	183.531.026.000	0,400	734.124.104	608.054,34	185.456.570	334.429.880	519.886.450
SANTO STINO DI LIVENZA	VE	169.043.323.000	0,200	338.086.646	280.027,65	85.408.430	154.015.210	239.423.640
SCORZE'	VE	279.832.422.000	0,300	839.497.266	695.331,96	212.076.250	382.432.580	594.508.830
SPINEA	VE	485.976.514.000	0,200	971.953.028	805.041,34	245.537.610	442.772.740	688.310.350
STRA	VE	117.186.620.000	0,400	468.746.480	388.249,52	118.416.100	213.537.230	331.953.330
TEGLIO VENETO	VE	30.265.214.000	0,400	121.060.856	100.271,30	30.582.750	55.149.210	85.731.960
TORRE DI MOSTO	VE	57.534.467.000	0,200	115.068.934	95.308,36	29.069.050	52.419.600	81.488.650
VIGONOVO	VE	116.948.723.000	0,200	233.897.446	193.730,67	59.087.850	106.551.870	165.639.720
ALBAREDO D'ADIGE	VR	71.974.739.000	0,400	287.898.956	238.458,60	72.729.870	131.152.230	203.882.100
ANGIARI	VR	26.769.981.000	0,200	53.539.962	44.345,64	13.525.420	24.390.100	37.915.520
BADIA CALAVENA	VR	28.953.194.000	0,200	57.906.388	47.962,23	14.628.480	26.379.230	41.007.710
BARDOLINO	VR	109.665.894.000	0,200	219.331.788	181.666,35	55.408.240	99.916.490	155.324.730
BEVILACQUA	VR	23.676.107.000	0,400	94.704.428	78.441,01	23.924.510	43.142.560	67.067.070
BONAVIGO	VR	28.357.888.000	0,400	113.431.552	93.952,16	28.655.410	51.673.690	80.329.100
BOSCHI SANT'ANNA	VR	18.108.193.000	0,200	36.216.386	29.997,01	9.149.090	16.498.360	25.647.450
BOSCO CHIESANUOVA	VR	45.807.271.000	0,400	183.229.084	151.763,49	46.287.870	83.469.920	129.757.790
BOVOLONE	VR	182.610.789.000	0,400	730.443.156	605.005,51	184.526.680	332.753.030	517.279.710
BRENTINO BELLUNO	VR	18.932.006.000	0,400	75.728.024	62.723,39	19.130.630	34.497.860	53.628.490
BUSSOLENGO	VR	254.373.596.000	0,200	508.747.192	421.380,98	128.521.200	231.759.540	360.280.740
CALDIERO	VR	81.732.909.000	0,200	163.465.818	135.394,14	41.295.210	74.466.770	115.761.980
CAPRINO VERONESE	VR	125.070.345.000	0,200	250.140.690	207.184,49	63.191.270	113.951.470	177.142.740
CASTAGNARO	VR	53.822.871.000	0,200	107.645.742	89.159,94	27.193.780	49.037.970	76.231.750
CASTEL D'AZZANO	VR	162.914.812.000	0,200	325.829.624	269.875,51	82.312.030	148.431.530	230.743.560
CASTELNUOVO DI VERONA	VR	136.086.730.000	0,200	272.173.460	225.433,62	68.757.250	123.988.490	192.745.740
CAVAION VERONESE	VR	61.831.242.000	0,200	123.662.484	102.426,16	31.239.980	56.334.390	87.574.370
CAZZANO DI TRAMIGNA	VR	26.700.178.000	0,200	53.400.356	44.230,01	13.490.150	24.326.510	37.816.660
CEREA	VR	218.808.021.000	0,200	437.616.042	362.465,05	110.551.840	199.355.780	309.907.620
CERRO VERONESE	VR	25.521.886.000	0,400	102.087.544	84.556,24	25.789.650	46.505.930	72.295.580
COLOGNA VENETA	VR	113.936.317.000	0,200	227.872.634	188.740,49	57.565.850	103.807.270	161.373.120
CONCAMARISE	VR	14.658.153.000	0,400	58.632.612	48.563,74	14.811.940	26.710.060	41.522.000
COSTERMANO	VR	41.164.545.000	0,200	82.329.090	68.190,87	20.798.210	37.504.980	58.303.190
ERBE'	VR	21.962.625.000	0,200	43.925.250	36.382,05	11.096.520	20.010.130	31.106.650
ERBEZZO	VR	9.776.924.000	0,200	19.553.848	16.195,90	4.939.750	8.907.750	13.847.500
FERRARA DI MONTE BALDO	VR	4.079.316.000	0,200	8.158.632	6.757,57	2.061.060	3.716.660	5.777.720
FUMANE	VR	58.107.215.000	0,300	174.321.645	144.385,71	44.037.640	79.412.140	123.449.780
GAZZO VERONESE	VR	83.228.916.000	0,200	166.457.832	137.872,34	42.051.060	75.829.790	117.880.850
ILLASI	VR	72.544.625.000	0,400	290.178.500	240.346,69	73.305.740	132.190.680	205.496.420
ISOLA DELLA SCALA	VR	166.406.114.000	0,200	332.812.228	275.659,00	84.076.000	151.612.450	235.688.450
ISOLA RIZZA	VR	35.884.679.000	0,400	143.538.716	118.889,08	36.261.170	65.388.990	101.650.160
LAVAGNO	VR	100.013.700.000	0,200	200.027.400	165.677,07	50.531.500	91.122.390	141.653.890
LEGNAGO	VR	477.999.383.000	0,200	955.998.766	791.826,88	241.507.200	435.504.780	677.011.980
MARANO DI VALPOLICELLA	VR	38.999.666.000	0,200	77.999.332	64.604,65	19.704.420	35.532.560	55.236.980
MEZZANE DI SOTTO	VR	27.416.736.000	0,200	54.833.472	45.417,02	13.852.190	24.979.360	38.831.550
MINERBE	VR	73.303.902.000	0,400	293.215.608	242.862,24	74.072.980	133.574.230	207.647.210
MONTECCHIA DI CROSARA	VR	51.908.725.000	0,400	207.634.900	171.978,14	52.453.330	94.587.980	147.041.310
MONTEFORTE D'ALPONE	VR	98.686.121.000	0,200	197.372.242	163.477,87	49.860.750	89.912.830	139.773.580
NEGRAR	VR	280.940.189.000	0,400	1.123.760.756	930.779,41	283.887.720	511.928.680	795.816.400
NOGARA	VR	122.535.808.000	0,400	490.143.232	405.971,85	123.821.410	223.284.510	347.105.920
NOGAROLE ROCCA	VR	39.342.176.000	0,400	157.368.704	130.344,07	39.754.940	71.689.240	111.444.180
OPPEANO	VR	103.238.450.000	0,200	206.476.900	171.019,01	52.160.800	94.060.450	146.221.250
PASTRENGO	VR	39.237.833.000	0,200	78.475.666	64.999,19	19.824.750	35.749.550	55.574.300
POVEGLIANO VERONESE	VR	92.150.237.000	0,400	368.600.948	305.301,79	93.117.050	167.915.990	261.033.040
PRESSANA	VR	35.240.960.000	0,400	140.963.840	116.756,38	35.610.700	64.216.010	99.826.710
RIVOLI VERONESE	VR	29.094.188.000	0,200	58.188.376	48.195,79	14.699.720	26.507.690	41.207.410
RONCA'	VR	45.061.054.000	0,200	90.122.108	74.645,61	22.766.910	41.055.080	63.821.990
RONCO ALL'ADIGE	VR	80.287.944.000	0,200	160.575.888	133.000,49	40.565.150	73.150.270	113.715.420
ROVERCHIARA	VR	34.794.898.000	0,400	139.179.592	115.278,54	35.159.950	63.403.200	98.563.150
SALIZZOLE	VR	48.459.362.000	0,200	96.918.724	80.275,05	24.483.890	44.151.280	68.635.170
SAN BONIFACIO	VR	281.216.270.000	0,200	562.432.540	465.847,05	142.083.350	256.215.870	398.299.220
SAN GIOVANNI ILARIONE	VR	63.835.424.000	0,400	255.341.696	211.492,34	64.505.160	116.320.790	180.825.950
SAN GIOVANNI LUPATOTO	VR	349.002.384.000	0,200	698.004.768	578.137,71	176.332.000	317.975.740	494.307.740
SANGUINETTO	VR	63.087.933.000	0,200	126.175.866	104.507,92	31.874.910	57.479.360	89.354.270
SAN MARTINO BUON ALBERGO	VR	236.332.941.000	0,400	945.331.764	782.991,70	238.812.470	430.645.430	669.457.900
SAN MAURO DI SALINE	VR	5.946.142.000	0,300	17.838.426	14.775,07	4.506.390	8.126.290	12.632.680

COMUNE	PROV	REDDITO IMPONIBILE COMUNALE 1999 (STIMA) - CONTRIBUENTI CON IMPOSTA > 0	ALIQUOTA ADDIZIONALE IRPEF DELIBERATA DAL COMUNE	GETTITO TEORICO ADDIZIONALE IRPEF	PARAMETRO MILIARDO	IMPORTO ASSEGNATO CON LA 1ª EROGAZIONE DI 305 MLD	IMPORTO ASSEGNATO CON LA 2ª EROGAZIONE DI 550 MLD	TOTALE PRIME DUE RATEE
SAN PIETRO DI MORUBIO	VR	39.533.210.000	0,30	118.599.630	98.232,74	29.960.980	54.028.000	83.988.980
SAN PIETRO IN CARIANO	VR	215.984.196.000	0,20	431.968.392	357.787,26	109.125.110	196.782.990	305.908.100
SANT'AMBROGIO DI VALPOLICELLA	VR	185.622.148.000	0,20	371.244.296	307.491,20	93.784.820	169.120.160	262.904.980
SANT'ANNA D'ALFAEDO	VR	28.658.158.000	0,30	85.974.474	71.210,24	21.719.120	39.165.630	60.884.750
SAN ZENO DI MONTAGNA	VR	15.632.945.000	0,20	31.265.890	25.896,66	7.898.480	14.243.160	22.141.640
SELVA DI PROGNO	VR	12.700.650.000	0,20	25.401.300	21.039,18	6.416.950	11.571.550	17.988.500
SOAVE	VR	98.677.041.000	0,40	394.708.164	326.925,66	99.712.330	179.809.120	279.521.450
SOMMACAMPAGNA	VR	191.865.806.000	0,20	383.731.612	317.834,10	96.939.400	174.808.750	271.748.150
SONA	VR	222.409.020.000	0,30	667.227.060	552.645,40	168.556.850	303.954.970	472.511.820
SORGA'	VR	47.287.229.000	0,40	189.148.916	156.666,72	47.783.350	86.166.700	133.950.050
TERRAZZO	VR	31.320.240.000	0,20	62.640.480	51.883,35	15.824.420	28.535.840	44.360.260
TORRI DEL BENACO	VR	46.507.898.000	0,20	93.015.796	77.042,37	23.497.920	42.373.300	65.871.220
TREGNAGO	VR	68.795.343.000	0,20	137.590.686	113.962,49	34.758.560	62.679.370	97.437.930
VELO VERONESE	VR	7.118.997.000	0,20	14.237.994	11.792,93	3.596.840	6.486.110	10.082.950
VERONA	VR	5.804.700.047.000	0,20	11.609.400.094	9.615.739,40	2.932.800.520	5.288.656.670	8.221.457.190
VERONELLA	VR	47.830.363.000	0,40	191.321.452	158.466,17	48.332.180	87.156.400	135.488.580
VESTENANOVA	VR	32.076.277.000	0,20	64.152.554	53.135,76	16.206.400	29.224.660	45.431.060
VIGASIO	VR	98.129.737.000	0,40	392.518.948	325.112,40	99.159.280	178.811.820	277.971.100
ZIMELLA	VR	56.085.225.000	0,40	224.340.900	185.815,25	56.673.650	102.198.390	158.872.040
AGUGLIARO	VI	16.470.533.000	0,20	32.941.066	27.284,16	8.321.670	15.006.290	23.327.960
ALBETTONE	VI	24.293.078.000	0,10	24.293.078	20.121,27	6.136.990	11.066.700	17.203.690
ALTISSIMO	VI	29.750.383.000	0,40	119.001.532	98.565,62	30.062.510	54.211.090	84.273.600
ARCUGNANO	VI	120.801.168.000	0,40	483.204.672	400.224,83	122.068.570	220.123.660	342.192.230
ARSIERO	VI	55.687.941.000	0,20	111.375.882	92.249,51	28.136.100	50.737.230	78.873.330
ARZIGNANO	VI	496.969.402.000	0,20	993.938.804	823.251,54	251.091.720	452.788.350	703.880.070
ASIAGO	VI	102.172.848.000	0,20	204.345.696	169.253,79	51.622.410	93.089.580	144.711.990
BASSANO DEL GRAPPA	VI	797.838.169.000	0,40	3.191.352.676	2.643.307,62	806.208.820	1.453.819.190	2.260.028.010
BREGANZE	VI	124.092.737.000	0,20	248.185.474	205.565,04	62.697.340	113.060.770	175.758.110
BRENDOLA	VI	98.670.248.000	0,30	296.010.744	245.177,37	74.779.100	134.847.550	209.626.650
BROGLIANO	VI	41.117.217.000	0,20	82.234.434	68.112,47	20.774.300	37.461.860	58.236.160
CALDOGNO	VI	185.789.694.000	0,20	371.579.388	307.768,75	93.869.470	169.272.810	263.142.280
CALVENE	VI	19.431.259.000	0,20	38.862.518	32.188,73	9.817.560	17.703.800	27.521.360
CAMISANO VICENTINO	VI	122.617.780.000	0,20	245.235.560	203.121,71	61.952.120	111.716.940	173.669.060
CASTELGOMBERTO	VI	88.274.670.000	0,40	353.098.680	292.461,70	89.200.820	160.853.930	250.054.750
CHIAMPO	VI	224.570.005.000	0,40	898.280.020	744.020,06	226.926.120	409.211.030	636.137.150
CHIUPPANO	VI	42.639.083.000	0,20	85.278.166	70.633,51	21.543.220	38.848.430	60.391.650
CONCO	VI	34.540.950.000	0,20	69.081.900	57.218,59	17.451.670	31.470.230	48.921.900
CRESPADORO	VI	19.889.389.000	0,20	39.778.778	32.947,54	10.049.030	18.121.200	28.170.230
DUEVILLE	VI	225.352.218.000	0,20	450.704.436	373.305,80	113.858.270	205.318.190	319.176.460
FARA VICENTINO	VI	57.737.219.000	0,30	173.211.657	143.466,34	43.757.230	78.906.490	122.663.720
GAMBUGLIANO	VI	10.124.096.000	0,40	40.496.384	33.542,02	10.230.310	18.448.110	28.678.420
GRANCONA	VI	25.998.459.000	0,20	51.996.918	43.067,58	13.135.610	23.687.170	36.822.780
ISOLA VICENTINA	VI	120.593.236.000	0,20	241.186.472	199.767,97	60.929.230	109.872.380	170.801.610
LONGARE	VI	88.853.245.000	0,20	177.706.490	147.189,28	44.892.730	80.954.110	125.846.840
LONIGO	VI	230.200.561.000	0,40	920.802.244	762.674,59	232.615.750	419.471.020	652.086.770
LUGO DI VICENZA	VI	63.318.093.000	0,40	253.272.372	209.778,38	63.982.400	115.378.110	179.360.510
MALO	VI	206.081.743.000	0,20	412.163.486	341.383,42	104.121.940	187.760.880	291.882.820
MAROSTICA	VI	235.549.932.000	0,20	471.099.864	390.198,76	119.010.620	214.609.320	333.619.940
MOLVENA	VI	36.863.498.000	0,20	73.726.996	61.066,00	18.625.130	33.586.300	52.211.430
MONTECCHIO MAGGIORE	VI	401.813.098.000	0,40	1.607.252.392	1.331.241,93	406.028.790	732.183.060	1.138.211.850
MONTE DI MALO	VI	42.118.136.000	0,20	84.236.272	69.770,53	21.280.010	38.373.790	59.653.800
MONTEGALDELLA	VI	21.333.312.000	0,20	42.666.624	35.339,56	10.778.570	19.436.760	30.215.330
MONTORSO VICENTINO	VI	50.121.351.000	0,20	100.242.702	83.028,21	25.323.600	45.665.510	70.989.110
MOSSANO	VI	23.553.283.000	0,40	94.213.132	78.034,09	23.800.400	42.918.750	66.719.150
NANTO	VI	34.807.920.000	0,20	69.615.840	57.660,84	17.586.560	31.713.460	49.300.020
NOGAROLE VICENTINO	VI	14.724.536.000	0,40	58.898.144	48.783,68	14.879.020	26.831.020	41.710.040
NOVE	VI	78.840.662.000	0,20	157.681.324	130.603,00	39.833.920	71.831.650	111.665.570
NOVENTA VICENTINA	VI	133.728.687.000	0,40	534.914.748	443.054,83	135.131.720	243.680.160	378.811.880
ORGIANO	VI	46.669.982.000	0,20	93.339.964	77.310,87	23.579.810	42.520.980	66.100.790
PIANEZZE	VI	32.675.357.000	0,20	65.350.714	54.128,16	16.509.090	29.770.490	46.279.580
POVE DEL GRAPPA	VI	46.676.069.000	0,20	93.352.138	77.320,95	23.582.890	42.526.520	66.109.410
RECOARO TERME	VI	123.353.577.000	0,40	493.414.308	408.681,19	124.647.760	224.774.650	349.422.410
ROMANO D'EZZELINO	VI	218.492.941.000	0,20	436.985.882	361.943,11	110.392.650	199.068.710	309.461.360
ROSSANO VENETO	VI	114.568.506.000	0,20	229.137.012	189.787,74	57.885.260	104.383.260	162.268.520
ROTZO	VI	10.077.817.000	0,20	20.155.634	16.694,34	5.091.770	9.181.890	14.273.660
SALCEDO	VI	13.501.053.000	0,40	54.004.212	44.730,17	13.642.700	24.601.590	38.244.290
SAN GERMANO DEI BERICI	VI	15.520.141.000	0,20	31.040.282	25.709,79	7.841.490	14.140.390	21.981.880
SAN NAZARIO	VI	28.047.553.000	0,20	56.095.106	46.462,00	14.170.910	25.554.100	39.725.010
SAN PIETRO MUSSOLINO	VI	27.568.755.000	0,20	55.137.510	45.668,85	13.929.000	25.117.870	39.046.870
SAREGO	VI	85.781.318.000	0,30	257.343.954	213.150,76	65.010.980	117.232.910	182.243.890
SCHIO	VI	780.002.311.000	0,20	1.560.004.622	1.292.107,93	394.092.920	710.659.360	1.104.752.280
SOSSANO	VI	56.772.169.000	0,20	113.544.338	94.045,58	28.683.900	51.725.070	80.408.970
SOVIZZO	VI	101.405.206.000	0,20	202.810.412	167.962,16	51.234.560	92.390.190	143.624.750
THIENE	VI	415.613.188.000	0,20	831.226.376	688.481,42	209.986.830	378.664.780	588.651.610
TORREBELVICINO	VI	94.805.085.000	0,20	189.610.170	157.048,77	47.899.870	86.376.820	134.276.690
TRISSINO	VI	127.901.426.000	0,20	255.802.852	211.874,30	64.621.660	116.530.870	181.152.530
VALDAGNO	VI	569.265.441.000	0,30	1.707.796.323	1.414.519,64	431.428.490	777.985.800	1.209.414.290
VALLI DEL PASUBIO	VI	58.520.126.000	0,20	117.040.252	96.941,15	29.567.050	53.317.630	82.884.680
VALSTAGNA	VI	29.531.606.000	0,20	59.263.212	49.086,05	14.971.240	26.997.330	41.968.570
VELO D'ASTICO	VI	38.666.208.000	0,20	77.332.416	64.052,26	19.535.940	35.228.740	54.764.680
VILLAGA	VI	26.978.607.000	0,20	53.957.214	44.691,24	13.630.830	24.580.180	38.211.010
VILLAVERLA	VI	84.423.900.000	0,20	168.847.800	139.851,88	42.654.820	76.918.530	119.573.350
ZOVENCEDO	VI	11.838.802.000	0,20	23.677.604	19.611,49	5.981.500	10.786.320	16.767.820
ZUGLIANO	VI	99.077.387.000	0,20	198.154.774	164.126,02	50.058.440	90.269.310	140.327.750
BAZZANO	BO	116.530.472.000	0,20	233.060.944	193.037,82	58.876.540	106.170.800	165.047.340
BOLOGNA	BO	11.226.581.200.000	0,20	22.453.162.400	18.597.322,57	5.672.183.380	10.228.527.410	15.900.710.790
BUDRIO	BO	324.659.008.000	0,20	649.318.016	537.811,84	164.032.610	295.796.510	459.829.120
CAMUGNANO	BO	33.656.443.000	0,20	67.312.886	55.753,37	17.004.780	30.664.350	47.669.130
CASTEL D'AIANO	BO	30.469.407.000	0,20	60.938.814	50.473,90	15.394.540	27.760.650	43.155.190
CASTEL DI CASIO	BO	59.107.992.000	0,20	118.215.984	97.914,97	29.864.070	53.853.230	83.717.300
CASTELLO DI SERRAVALLE	BO	61.661.384.000	0,20	123.322.768	102.144,78	31.154.160	56.179.630	87.333.790
GRANAGLIONE	BO	38.681.348.000	0,20	77.362.696	64.077,34	19.543.590	35.242.540	54.786.130
GRIZZANA MORANDI	BO	60.568.712.000	0,20	121.137.424	100.334,72	30.602.090	55.184.100	85.786.190
MALALBERGO	BO	131.948.275.000	0,20	263.896.550	218.578,09	66.666.320	120.217.950	186.884.270
MARZABOTTO	BO	129.802.064.000	0,20	259.604.128	215.022,79	65.581.950	118.262.540	183.844.490
MEDICINA	BO	243.723.315.000	0,20	487.446.630	403.738,33	123.140.190	222.056.080	345.196.270
MINERBIO	BO	164.819.386.000	0,20	329.638.772	273.030,52	83.274.310	150.166.780	233.441.090
MONGHIDORO	BO	58.139.285.000	0,20	116.278.570	96.310,27	29.374.630	52.970.650	82.345.280
MONTERENZIO	BO	85.748.686.000	0,20	171.497.372	142.046,45	43.324.170	78.125.550	121.449.720
MONTE SAN PIETRO	BO	221.755.171.000	0,20	443.510.342	367.347,14	112.040.880	202.040.920	314.081.800
MONZUNO	BO	87.839.277.000	0,20	175.678.554	145.509,60	44.380.430	80.030.280	124.410.710
PIEVE DI CENTO	BO	133.078.933.000	0,20	266.157.866	220.451,07	67.237.580	121.248.090	188.485.670

COMUNE	PROV	REDDITO IMPONIBILE COMUNALE 1999 (STIME) - CONTRIBUENTI CON IMPOSTA > 0	ALIQUOTA ADDIZIONALE IRPEF DELIBERATA DAL COMUNE	GETTITO TEORICO ADDIZIONEL IRPEF	PARAMETRO MILIARDO	IMPORTO ASSEGNATO CON LA 1° EROGAZIONE DI 305 MLD	IMPORTO ASSEGNATO CON LA 2° EROGAZIONE DI 550 MLD	TOTALE PRIME DUE RATE
PORRETTA TERME	BO	93.752.000.000	0,200	187.504.000	155.304,29	47.367.810	85.417.360	132.785.170
SAN BENEDETTO VAL DI SAMBRO	BO	74.864.934.000	0,200	149.729.868	124.017,04	37.825.200	68.209.370	106.034.570
SAN GIORGIO DI PIANO	BO	121.278.660.000	0,200	242.557.320	200.903,40	61.275.540	110.496.870	171.772.410
SAN PIETRO IN CASALE	BO	190.521.451.000	0,200	381.042.902	315.607,11	96.260.170	173.583.910	269.844.080
SAVIGNO	BO	40.259.713.000	0,200	80.519.426	66.691,97	20.341.050	36.680.590	57.021.640
VERGATO	BO	120.031.194.000	0,200	240.062.388	198.836,92	60.645.260	109.360.310	170.005.570
ARGENTA	FE	401.867.080.000	0,200	803.734.160	665.710,39	203.041.670	366.140.710	569.182.380
BERRA	FE	100.025.965.000	0,200	200.051.930	165.697,38	50.537.700	91.133.560	141.671.260
BONDENO	FE	293.268.571.000	0,200	586.537.142	485.812,21	148.172.720	267.196.710	415.369.430
FORMIGNANA	FE	49.812.340.000	0,200	99.624.680	82.516,32	25.167.480	45.383.970	70.551.450
MASI TORELLO	FE	43.210.051.000	0,200	86.420.102	71.579,34	21.831.700	39.368.640	61.200.340
MASSAFISCAGLIA	FE	64.382.808.000	0,200	128.765.616	106.652,94	32.529.150	58.659.110	91.188.260
MIGLIARINO	FE	63.835.473.000	0,200	127.670.946	105.746,25	32.252.610	58.160.440	90.413.050
MIRABELLO	FE	65.042.181.000	0,200	130.084.362	107.745,22	32.862.290	59.259.870	92.122.160
MIGLIARO	FE	35.608.708.000	0,200	71.217.416	58.987,38	17.991.150	32.443.060	50.434.210
OSTELLATO	FE	112.266.618.000	0,200	224.533.236	185.974,56	56.722.240	102.286.010	159.008.250
POGGIO RENATICO	FE	132.518.666.000	0,200	265.037.332	219.522,96	66.954.500	120.737.630	187.692.130
PORTOMAGGIORE	FE	218.259.042.000	0,200	436.518.084	361.555,65	110.274.470	198.855.600	309.130.070
RO FERRARESE	FE	70.496.969.000	0,200	140.993.938	116.781,31	35.618.300	64.229.720	99.848.020
SANT'AGOSTINO	FE	112.778.052.000	0,200	225.556.104	186.821,77	56.980.640	102.751.980	159.732.620
TRESIGALLO	FE	77.535.220.000	0,200	155.070.440	128.440,48	39.174.350	70.642.260	109.816.610
VOGHIERA	FE	66.081.981.000	0,200	132.163.962	109.467,69	33.387.650	60.207.230	93.594.880
BERTINORO	FO	149.936.779.000	0,200	299.873.558	248.376,83	75.754.930	136.607.260	212.362.190
CIVITELLA DI ROMAGNA	FO	52.862.317.000	0,200	105.724.634	87.568,74	26.708.460	48.162.810	74.871.270
FORLI'	FO	2.262.596.425.000	0,200	4.525.192.850	3.748.089,90	1.143.167.420	2.061.449.440	3.204.616.860
GALEATA	FO	60.734.530.000	0,200	121.469.060	100.609,40	30.685.870	55.335.170	86.021.040
MERCATO SARACENO	FO	89.878.329.000	0,200	179.756.658	148.887,38	45.410.650	81.888.060	127.298.710
PREDAPPIO	FO	98.546.902.000	0,150	147.820.353	122.435,44	37.342.810	67.339.490	104.682.300
RONCOFREDDO	FO	34.729.222.000	0,200	69.458.444	57.530,47	17.546.790	31.641.760	49.188.550
SAN MAURO PASCOLI	FO	123.480.213.000	0,200	246.960.426	204.550,37	62.387.860	112.502.700	174.890.560
SARSINA	FO	53.127.658.000	0,200	106.255.316	88.008,29	26.842.530	48.404.560	75.247.090
SAVIGNANO SUL RUBICONE	FO	225.812.226.000	0,200	451.624.452	374.067,82	114.090.690	205.737.300	319.827.990
VERGHERETO	FO	30.398.314.000	0,400	121.593.256	100.712,27	30.717.240	55.391.750	86.108.990
CAMPOSANTO	MO	53.820.824.000	0,200	107.641.648	89.156,55	27.192.750	49.036.100	76.228.850
CASTELFRANCO EMILIA	MO	445.521.158.000	0,200	891.042.316	738.025,28	225.097.710	405.913.900	631.011.610
CAVEZZO	MO	122.750.410.000	0,200	245.500.820	203.341,42	62.019.130	111.837.780	173.856.910
FORMIGINE	MO	606.130.077.000	0,200	1.212.260.154	1.004.080,97	306.244.700	552.244.530	858.489.230
MARANELLO	MO	321.011.112.000	0,200	642.022.224	531.768,94	162.189.530	292.472.920	454.662.450
MEDOLLA	MO	112.630.215.000	0,200	225.260.430	186.576,88	56.905.950	102.617.280	159.523.230
MIRANDOLA	MO	449.123.429.000	0,200	898.246.858	743.992,60	226.917.740	409.195.930	636.113.670
MONTECRETO	MO	14.923.616.000	0,200	29.847.232	24.721,62	7.540.090	13.596.890	21.136.980
NONANTOLA	MO	223.645.109.000	0,200	447.290.218	370.477,90	112.995.760	203.762.840	316.758.600
POLINAGO	MO	28.979.653.000	0,400	115.918.612	96.012,12	29.283.700	52.806.670	82.090.370
SAN POSSIDONIO	MO	54.339.277.000	0,200	108.678.554	90.015,39	27.454.690	49.508.460	76.963.150
SAN PROSPERO	MO	75.916.446.000	0,200	151.832.892	125.758,91	38.356.470	69.167.400	107.523.870
SERRAMAZZONI	MO	97.347.021.000	0,400	389.388.084	322.519,19	98.368.350	177.385.560	275.753.910
ALBARETO	PR	32.051.231.000	0,200	64.102.462	53.094,27	16.193.750	29.201.850	45.395.600
BARDI	PR	42.080.054.000	0,200	84.160.108	69.707,45	21.260.770	38.339.100	59.599.870
BEDONIA	PR	58.092.283.000	0,400	232.369.132	192.464,81	58.701.770	105.855.650	164.557.420
BORGO VAL DI TARO	PR	121.469.300.000	0,250	303.673.250	251.524,01	76.714.820	138.338.200	215.053.020
CALESTANO	PR	32.236.628.000	0,400	128.946.512	106.802,77	32.574.840	58.741.520	91.316.360
COMPIANO	PR	14.397.406.000	0,200	28.794.812	23.849,93	7.274.230	13.117.460	20.391.690
CORNIGLIO	PR	42.605.497.000	0,400	170.421.988	141.155,74	43.052.500	77.635.650	120.688.150
FIDENZA	PR	476.432.181.000	0,200	952.864.362	789.230,74	240.715.370	434.076.900	674.792.270
FONTANELLATO	PR	119.780.466.000	0,100	119.780.466	99.210,79	30.259.290	54.565.930	84.825.220
LANGHIRANO	PR	166.952.354.000	0,200	333.904.708	276.563,87	84.351.980	152.110.130	236.462.110
LESIGNANO DE' BAGNI	PR	59.099.971.000	0,200	118.199.942	97.901,69	29.860.010	53.845.930	83.705.940
MEDESANO	PR	159.349.471.000	0,200	318.698.942	263.969,37	80.510.660	145.183.150	225.693.810
MONCHIO DELLE CORTI	PR	21.506.019.000	0,400	86.024.076	71.251,32	21.731.650	39.188.230	60.919.880
MONTECHIARUGOLO	PR	183.793.983.000	0,250	459.484.958	380.578,46	116.076.430	209.318.150	325.394.580
NEVIANO DEGLI ARDUINI	PR	60.113.109.000	0,200	120.226.218	99.579,99	30.371.900	54.769.000	85.140.900
PALANZANO	PR	26.943.409.000	0,200	53.886.818	44.632,93	13.613.040	24.548.110	38.161.150
PARMA	PR	4.318.440.485.000	0,200	8.636.880.970	7.153.685,46	2.181.874.070	3.934.527.000	6.116.401.070
PELLEGRINO PARMENSE	PR	20.047.278.000	0,400	80.189.112	66.418,38	20.257.610	36.530.110	56.787.720
POLESINE PARMENSE	PR	27.107.936.000	0,200	54.215.872	44.905,48	13.696.170	24.698.010	38.394.180
ROCCABIANCA	PR	55.877.566.000	0,200	111.755.132	92.563,63	28.231.910	50.910.000	79.141.910
SALA BAGANZA	PR	94.057.613.000	0,200	188.115.226	155.810,55	47.522.220	85.695.800	133.218.020
SALSOMAGGIORE TERME	PR	359.051.779.000	0,200	718.103.558	594.784,97	181.409.420	327.131.730	508.541.150
SAN SECONDO PARMENSE	PR	88.773.712.000	0,100	88.773.712	73.528,77	22.426.270	40.440.820	62.867.090
SISSA	PR	69.016.562.000	0,200	138.033.124	114.328,95	34.870.330	62.880.920	97.751.250
SOLIGNANO	PR	33.707.265.000	0,400	134.829.060	111.675,12	34.060.910	61.421.310	95.482.220
SORAGNA	PR	73.851.231.000	0,300	221.553.693	183.506,69	55.969.540	100.928.680	156.898.220
TERENZO	PR	22.211.144.000	0,350	77.739.004	64.389,03	19.638.650	35.413.970	55.052.620
TIZZANO VAL PARMA	PR	36.315.941.000	0,400	145.263.764	120.317,89	36.696.960	66.174.840	102.871.800
TRECASALI	PR	53.691.782.000	0,200	107.383.564	88.942,78	27.127.550	48.918.530	76.046.080
VALMOZZOLA	PR	11.119.484.000	0,200	22.238.968	18.419,91	5.618.070	10.130.950	15.749.020
VARANO DE' MELEGARI	PR	39.163.083.000	0,400	156.652.332	129.750,72	39.573.970	71.362.890	110.936.860
VARSI	PR	28.263.391.000	0,200	56.526.782	46.819,54	14.279.960	25.750.750	40.030.710
ZIBELLO	PR	39.134.362.000	0,400	156.537.448	129.655,56	39.544.950	71.310.560	110.855.510
AGAZZANO	PC	33.195.313.000	0,200	66.390.626	54.989,49	16.771.790	30.244.220	47.016.010
BESENZONE	PC	15.707.057.000	0,200	31.414.114	26.019,43	7.935.920	14.310.680	22.246.600
BETTOLA	PC	59.249.913.000	0,400	236.999.652	196.300,14	59.871.540	107.965.080	167.836.620
BORGONOVO VAL TIDONE	PC	116.513.562.000	0,200	233.027.124	193.009,81	58.867.990	106.155.390	165.023.380
CADEO	PC	101.526.400.000	0,400	406.105.600	336.365,84	102.591.580	185.001.210	287.592.790
CASTELVETRO PIACENTINO	PC	92.543.301.000	0,200	185.086.602	153.302,02	46.757.120	84.316.110	131.073.230
CERIGNALE	PC	4.436.920.000	0,200	8.873.840	7.349,95	2.241.730	4.042.470	6.284.200
COLI	PC	17.619.470.000	0,400	70.477.880	58.374,84	17.804.330	32.106.160	49.910.490
FARINI D'OLMO	PC	30.141.877.000	0,400	120.567.508	99.862,67	30.458.120	54.924.470	85.382.590
FIORENZUOLA D'ARDA	PC	275.933.671.000	0,200	551.867.342	457.096,19	139.414.340	251.402.900	390.817.240
GAZZOLA	PC	26.631.956.000	0,200	53.263.912	44.117,00	13.455.680	24.264.350	37.720.030
GRAGNANO TREBBIENSE	PC	58.064.207.000	0,200	116.128.414	96.185,90	29.336.700	52.902.240	82.238.940
MONTICELLI D'ONGINA	PC	97.502.703.000	0,200	195.005.406	161.517,49	49.262.830	88.834.620	138.097.450
MORFASSO	PC	21.338.410.000	0,200	42.676.820	35.348,01	10.781.140	19.441.400	30.222.540
NIBBIANO	PC	39.044.472.000	0,200	78.088.944	64.678,87	19.727.060	35.573.380	55.300.440
PECORARA	PC	12.878.636.000	0,200	25.757.272	21.334,02	6.506.880	11.733.710	18.240.590
PIANELLO VAL TIDONE	PC	37.940.927.000	0,200	75.881.854	62.850,80	19.169.490	34.567.940	53.737.430
PIOZZANO	PC	10.768.703.000	0,200	21.537.406	17.838,83	5.440.840	9.811.350	15.252.190
PONTENURE	PC	94.523.127.000	0,200	189.046.254	156.581,69	47.757.420	86.119.930	133.877.350
RIVERGARO	PC	96.317.989.000	0,200	192.635.978	159.554,96	48.664.260	87.755.230	136.419.490
ROTTOFRENO	PC	157.988.325.000	0,200	315.976.650	261.714,57	79.822.940	143.943.010	223.765.950
SAN GIORGIO PIACENTINO	PC	83.343.958.000	0,200	166.687.916	138.062,91	42.109.190	75.934.600	118.043.790
SARMATO	PC	47.764.226.000	0,200	95.528.452	79.123,53	24.132.680	43.517.940	67.650.620

COMUNE	PROV	REDDITO IMPONIBILE COMUNALE 1999 (STIME) - CONTRIBUENTI CON IMPOSTA > 0	ALIQUOTA ADDIZIONALE IRPEF DELIBERATA DAL COMUNE	GETTITO TEORICO ADDIZIONEL IRPEF	PARAMETRO MILIARDO	IMPORTO ASSEGNATO CON LA 1ª EROGAZIONE DI 305 MLD	IMPORTO ASSEGNATO CON LA 2ª EROGAZIONE DI 550 MLD	TOTALE PRIME DUE RATE
TRAVO	PC	35.881.758.000	0,200	71.763.516	59.439,70	18.129.110	32.691.830	50.820.940
VIGOLZONE	PC	66.882.934.000	0,400	267.531.736	221.589,01	67.584.650	121.873.950	189.458.600
ZIANO PIACENTINO	PC	44.193.648.000	0,400	176.774.592	146.417,42	44.657.310	80.529.580	125.186.890
BAGNARA DI ROMAGNA	RA	30.517.884.000	0,200	61.035.768	50.554,21	15.419.030	27.804.810	43.223.840
BRISIGHELLA	RA	133.872.013.000	0,350	468.552.046	388.088,47	118.366.980	213.448.660	331.815.640
CASOLA VALSENIO	RA	46.367.711.000	0,200	92.735.422	76.810,14	23.427.090	42.245.580	65.672.670
COTIGNOLA	RA	132.176.391.000	0,200	264.352.782	218.955,97	66.781.570	120.425.780	187.207.350
LUGO	RA	649.991.634.000	0,200	1.299.983.268	1.076.739,56	328.405.560	592.206.760	920.612.320
RIOLO TERME	RA	88.511.862.000	0,200	177.023.724	146.623,77	44.720.250	80.643.070	125.363.320
RUSSI	RA	207.050.341.000	0,100	207.050.341	171.493,97	52.305.660	94.321.680	146.627.340
SANT'AGATA SUL SANTERNO	RA	37.308.708.000	0,200	74.617.416	61.803,51	18.850.070	33.991.930	52.842.000
BIBBIANO	RE	139.834.442.000	0,200	279.668.884	231.641,87	70.650.770	127.403.030	198.053.800
BRESCELLO	RE	89.620.324.000	0,150	134.430.486	111.344,99	33.960.220	61.239.740	95.199.960
CADELBOSCO DI SOPRA	RE	134.858.887.000	0,200	269.717.774	223.399,64	68.136.890	122.869.800	191.006.690
CAMPEGINE	RE	76.160.124.000	0,200	152.320.248	126.162,58	38.479.580	69.389.420	107.869.000
CASINA	RE	68.053.011.000	0,400	272.212.044	225.465,58	68.767.000	124.006.070	192.773.070
CASTELNOVO DI SOTTO	RE	136.281.472.000	0,200	272.562.944	225.756,22	68.855.650	124.165.920	193.021.570
CASTELNOVO NE' MONTI	RE	169.744.624.000	0,200	339.489.248	281.189,39	85.762.760	154.654.160	240.416.920
LIGONCHIO	RE	20.341.362.000	0,400	81.365.448	67.392,71	20.554.780	37.065.990	57.620.770
POVIGLIO	RE	117.198.037.000	0,200	234.396.074	194.143,67	59.213.820	106.779.020	165.992.840
REGGIOLO	RE	151.618.003.000	0,200	303.236.006	251.161,85	76.604.360	138.139.020	214.743.380
RIO SALICETO	RE	93.968.822.000	0,200	187.937.644	155.663,46	47.477.360	85.614.900	133.092.260
ROLO	RE	65.747.354.000	0,200	131.494.708	108.913,37	33.218.580	59.902.350	93.120.930
VEZZANO SUL CROSTOLO	RE	64.356.397.000	0,200	128.712.794	106.609,19	32.515.800	58.635.050	91.150.850
CATTOLICA	RN	242.233.334.000	0,200	484.466.668	401.270,11	122.387.380	220.698.560	343.085.940
MONDAINO	RN	20.052.045.000	0,200	40.104.090	33.217,09	10.131.210	18.269.400	28.400.610
MONTEFIORE CONCA	RN	21.592.172.000	0,200	43.184.344	35.768,38	10.909.350	19.672.610	30.581.960
MONTEGRIDOLFO	RN	12.810.707.000	0,200	25.621.414	21.221,50	6.472.560	11.671.820	18.144.380
RICCIONE	RN	511.183.669.000	0,200	1.022.367.338	846.798,10	258.273.420	465.738.950	724.012.370
SALUDECIO	RN	32.839.025.000	0,200	65.678.050	54.399,28	16.591.780	29.919.600	46.511.380
SAN GIOVANNI IN MARIGNANO	RN	110.284.311.000	0,200	220.568.622	182.690,78	55.720.690	100.479.930	156.200.620
AREZZO	AR	1.832.576.487.000	0,200	3.665.152.974	3.035.743,07	925.901.640	1.669.658.690	2.595.560.330
BUCINE	AR	144.364.729.000	0,100	144.364.729	119.573,24	36.469.840	65.765.280	102.235.120
CAPOLONA	AR	74.674.637.000	0,400	298.698.548	247.403,80	75.458.100	136.071.980	211.530.080
CASTEL FOCOGNANO	AR	52.687.529.000	0,200	105.375.058	87.279,20	26.620.150	48.003.560	74.623.710
CASTELFRANCO DI SOPRA	AR	42.571.161.000	0,250	106.427.903	88.151,24	26.886.130	48.483.180	75.369.310
CASTEL SAN NICCOLO'	AR	43.396.673.000	0,200	86.793.346	71.888,49	21.925.990	39.538.670	61.464.660
CASTIGLION FIBOCCHI	AR	32.811.373.000	0,400	131.245.492	108.706,95	33.155.620	59.788.820	92.944.440
CASTIGLION FIORENTINO	AR	178.113.003.000	0,200	356.226.006	295.051,98	89.990.850	162.278.590	252.269.440
CAVRIGLIA	AR	121.815.453.000	0,200	243.630.906	201.792,62	61.546.750	110.985.940	172.532.690
CHITIGNANO	AR	12.530.481.000	0,200	25.060.962	20.757,29	6.330.970	11.416.510	17.747.480
CHIUSI DELLA VERNA	AR	34.554.559.000	0,300	103.663.677	85.861,71	26.187.820	47.223.940	73.411.760
CORTONA	AR	341.999.280.000	0,200	683.998.560	566.536,76	172.793.710	311.595.220	484.388.930
FOIANO DELLA CHIANA	AR	121.335.191.000	0,200	242.670.382	200.997,05	61.304.100	110.548.380	171.852.480
LATERINA	AR	54.493.798.000	0,200	108.987.596	90.271,36	27.532.760	49.649.250	77.182.010
LORO CIUFFENNA	AR	75.441.597.000	0,200	150.883.194	124.972,30	38.116.550	68.734.770	106.851.320
LUCIGNANO	AR	52.587.543.000	0,400	210.350.172	174.227,13	53.139.270	95.824.920	148.964.190
MARCIANO DELLA CHIANA	AR	34.776.341.000	0,400	139.105.364	115.217,06	35.141.200	63.369.380	98.510.580
MONTEVARCHI	AR	396.139.906.000	0,400	1.584.559.624	1.312.446,15	400.296.070	721.845.380	1.122.141.450
ORTIGNANO RAGGIOLO	AR	12.152.309.000	0,200	24.304.618	20.130,83	6.139.900	11.071.960	17.211.860
PERGINE VALDARNO	AR	49.745.623.000	0,200	99.491.246	82.405,80	25.133.770	45.323.190	70.456.960
PIAN DI SCO	AR	74.657.628.000	0,200	149.315.256	123.673,62	37.720.460	68.020.490	105.740.950
POPPI	AR	91.848.568.000	0,400	367.394.272	304.302,34	92.812.210	167.366.280	260.178.490
PRATOVECCHIO	AR	51.654.874.000	0,200	103.309.748	85.568,56	26.098.410	47.062.710	73.161.120
SAN GIOVANNI VALDARNO	AR	329.384.942.000	0,200	658.769.884	545.640,56	166.420.370	300.102.310	466.522.680
SANSEPOLCRO	AR	285.966.086.000	0,200	571.932.172	473.715,32	144.483.170	260.543.430	405.026.600
SUBBIANO	AR	77.914.955.000	0,200	155.829.910	129.069,53	39.366.210	70.988.240	110.354.450
TALLA	AR	20.530.509.000	0,300	61.591.527	51.014,53	15.559.430	28.057.990	43.617.420
TERRANUOVA BRACCIOLINI	AR	176.717.088.000	0,200	353.434.176	292.739,58	89.285.570	161.006.770	250.292.340
BAGNO A RIPOLI	FI	641.852.589.000	0,200	1.283.705.178	1.063.256,87	324.293.350	584.791.280	909.084.630
BARBERINO DI MUGELLO	FI	159.813.076.000	0,200	319.626.152	264.737,35	80.744.890	145.605.540	226.350.430
BORGO SAN LORENZO	FI	281.133.561.000	0,200	562.267.122	465.710,03	142.041.560	256.140.520	398.182.080
CASTELFIORENTINO	FI	289.012.209.000	0,200	578.024.418	478.761,36	146.022.210	263.318.750	409.340.960
CERRETO GUIDI	FI	144.800.613.000	0,200	289.601.226	239.868,55	73.159.910	131.927.700	205.087.610
CERTALDO	FI	260.473.515.000	0,200	520.947.030	431.485,77	131.603.160	237.317.170	368.920.330
DICOMANO	FI	82.812.199.000	0,200	165.624.398	137.182,03	41.840.520	75.450.110	117.290.630
EMPOLI	FI	818.453.860.000	0,200	1.636.907.720	1.355.804,60	413.520.400	745.692.530	1.159.212.930
FIESOLE	FI	395.549.232.000	0,400	1.582.196.928	1.310.489,19	399.699.200	720.769.050	1.120.468.250
FIGLINE VALDARNO	FI	311.769.598.000	0,300	935.308.794	774.689,95	236.280.440	426.079.470	662.359.910
FUCECCHIO	FI	363.639.707.000	0,300	1.090.919.121	903.577,61	275.591.170	496.967.680	772.558.850
GAMBASSI	FI	72.115.820.000	0,200	144.231.640	119.463,01	36.436.220	65.704.650	102.140.870
GREVE	FI	245.419.140.000	0,200	490.838.280	406.547,53	123.997.000	223.601.140	347.598.140
IMPRUNETA	FI	356.563.393.000	0,300	1.069.690.179	885.994,27	270.228.250	487.296.850	757.525.100
INCISA IN VAL D'ARNO	FI	97.312.974.000	0,200	194.625.948	161.203,20	49.166.970	88.661.760	137.828.730
LASTRA A SIGNA	FI	350.119.235.000	0,200	700.238.470	579.987,82	176.896.280	318.993.300	495.889.580
LONDA	FI	26.249.537.000	0,200	52.499.074	43.483,51	13.262.470	23.915.930	37.178.400
MARRADI	FI	61.552.757.000	0,200	123.105.514	101.964,83	31.099.270	56.080.660	87.179.930
MONTELUPO FIORENTINO	FI	179.827.053.000	0,200	359.654.106	297.891,38	90.856.870	163.840.260	254.697.130
MONTESPERTOLI	FI	192.542.596.000	0,200	385.085.192	318.955,23	97.281.340	175.425.370	272.706.710
PALAZZUOLO SUL SENIO	FI	23.079.124.000	0,200	46.158.248	38.231,58	11.660.630	21.027.370	32.688.000
PELAGO	FI	151.343.094.000	0,200	302.686.188	250.706,45	76.465.470	137.888.550	214.354.020
PONTASSIEVE	FI	433.742.413.000	0,200	867.484.826	718.513,27	219.146.550	395.182.300	614.328.850
REGGELLO	FI	241.214.081.000	0,300	723.642.243	599.372,51	182.808.610	329.654.880	512.463.490
RIGNANO SULL'ARNO	FI	133.216.528.000	0,200	266.433.056	220.679,00	67.307.100	121.373.450	188.680.550
RUFINA	FI	120.851.337.000	0,200	241.702.674	200.195,52	61.059.630	110.107.540	171.167.170
SAN CASCIANO IN VAL DI PESA	FI	339.756.924.000	0,400	1.359.027.696	1.125.644,40	343.321.540	619.104.420	962.425.960
SAN GODENZO	FI	20.349.552.000	0,200	40.699.104	33.709,92	10.281.530	18.540.460	28.821.990
SAN PIERO A SIEVE	FI	64.410.115.000	0,300	193.230.345	160.047,26	48.814.410	88.025.990	136.840.400
SCANDICCI	FI	1.130.973.189.000	0,200	2.261.946.378	1.873.506,53	571.419.490	1.030.428.590	1.601.848.080
SCARPERIA	FI	106.682.554.000	0,300	320.047.662	265.086,47	80.851.370	145.797.560	226.648.930
SESTO FIORENTINO	FI	1.102.342.154.000	0,200	2.204.684.308	1.826.077,97	556.953.780	1.004.342.880	1.561.296.660
SIGNA	FI	272.954.922.000	0,300	818.864.766	678.242,64	206.864.010	373.033.450	579.897.460
TAVARNELLE VAL DI PESA	FI	138.547.236.000	0,200	277.094.472	229.509,55	70.000.410	126.230.250	196.230.660
VAGLIA	FI	91.672.467.000	0,200	183.344.934	151.859,45	46.317.130	83.522.700	129.839.830
VICCHIO	FI	112.851.817.000	0,400	451.407.268	373.887,94	114.035.820	205.638.360	319.674.180
VINCI	FI	242.296.154.000	0,400	969.184.616	802.748,34	244.838.240	441.511.590	686.349.830
ARCIDOSSO	GR	64.598.375.000	0,200	129.196.750	107.010,03	32.638.060	58.855.520	91.493.580
CAMPAGNATICO	GR	31.598.172.000	0,400	126.392.688	104.687,51	31.929.690	57.578.130	89.507.820
CASTELL'AZZARA	GR	29.676.079.000	0,200	59.352.158	49.159,72	14.993.710	27.037.850	42.031.560
GAVORRANO	GR	111.999.250.000	0,200	223.998.500	185.531,65	56.587.150	102.042.410	158.629.560
MASSA MARITTIMA	GR	148.452.992.000	0,200	296.905.984	245.918,87	75.005.260	135.255.380	210.260.640
MONTE ARGENTARIO	GR	180.886.268.000	0,200	361.772.536	299.646,01	91.392.030	164.805.310	256.197.340

COMUNE	PROV	REDDITO IMPONIBILE COMUNALE 1999 (STIME) - CONTRIBUENTI CON IMPOSTA > 0	AL. ALIQUOTA ADDIZIONALE IRPEF DELIBERATA DAL COMUNE	GETTITO TEORICO ADDIZIONEL IRPEF	PARAMETRO MILIARDO	IMPORTO ASSEGNATO CON LA 1ª EROGAZIONE DI 305 MLD	IMPORTO ASSEGNATO CON LA 2ª EROGAZIONE DI 550 MLD	TOTALE PRIME DUE RATE
PITIGLIANO	GR	59.065.123.000	0,200	118.130.246	97.843,96	29.842.410	53.814.180	83.656.590
ROCCALBEGNA	GR	19.155.445.000	0,400	76.621.780	63.463,66	19.356.420	34.905.010	54.261.430
ROCCASTRADA	GR	131.058.525.000	0,200	262.117.050	217.104,18	66.216.770	119.407.300	185.624.070
SANTA FIORA	GR	45.138.528.000	0,200	90.277.056	74.773,95	22.806.050	41.125.670	63.931.720
SEGGIANO	GR	15.800.108.000	0,200	31.600.216	26.173,57	7.982.940	14.395.460	22.378.400
SEMPRONIANO	GR	18.783.618.000	0,200	37.567.236	31.115,88	9.490.340	17.113.740	26.604.080
SORANO	GR	48.325.920.000	0,200	96.651.840	80.054,00	24.416.470	44.029.700	68.446.170
CAMPIGLIA MARITTIMA	LI	191.404.810.000	0,200	382.809.620	317.070,44	96.706.480	174.388.740	271.095.220
CASTAGNETO CARDUCCI	LI	127.337.211.000	0,200	254.674.422	210.939,66	64.336.590	116.016.810	180.353.400
CECINA	LI	419.960.840.000	0,200	839.921.680	695.683,49	212.183.460	382.625.920	594.809.380
COLLESALVETTI	LI	240.447.607.000	0,200	480.895.214	398.311,97	121.485.150	219.071.580	340.556.730
LIVORNO	LI	3.080.440.065.000	0,200	6.160.880.130	5.102.883,64	1.556.379.510	2.806.586.000	4.362.965.510
PIOMBINO	LI	623.150.730.000	0,200	1.246.301.460	1.032.276,43	314.844.310	567.752.030	882.596.340
PORTOFERRAIO	LI	206.365.987.000	0,300	619.097.961	512.781,42	156.398.330	282.029.780	438.428.110
RIO MARINA	LI	33.398.794.000	0,400	133.595.176	110.653,12	33.749.200	60.859.220	94.608.420
SAN VINCENZO	LI	123.475.878.000	0,200	246.951.756	204.543,19	62.385.670	112.498.750	174.884.420
SASSETTA	LI	6.451.998.000	0,200	12.903.996	10.688,02	3.259.840	5.878.410	9.138.250
BARGA	LU	178.857.114.000	0,200	357.714.228	296.284,63	90.366.810	162.956.550	253.323.360
BORGO A MOZZANO	LU	123.966.995.000	0,200	247.933.990	205.356,75	62.633.810	112.946.210	175.580.020
CAMPORGIANO	LU	35.078.352.000	0,200	70.156.704	58.108,82	17.723.190	31.959.850	49.683.040
CASTELNUOVO DI GARFAGNANA	LU	105.262.252.000	0,400	421.049.008	348.743,04	106.366.630	191.808.670	298.175.300
CASTIGLIONE DI GARFAGNANA	LU	25.948.476.000	0,400	103.793.904	85.969,57	26.220.720	47.283.260	73.503.980
FABBRICHE DI VALLICO	LU	7.803.016.000	0,200	15.606.032	12.926,04	3.942.440	7.109.320	11.051.760
FORTE DEI MARMI	LU	168.250.194.000	0,200	336.500.388	278.713,80	85.007.710	153.292.590	238.300.300
FOSCIANDORA	LU	9.711.398.000	0,400	38.845.592	32.174,71	9.813.290	17.696.090	27.509.380
GIUNCUGNANO	LU	6.413.053.000	0,200	12.826.106	10.623,50	3.240.170	5.842.930	9.083.100
LUCCA	LU	1.799.215.837.000	0,400	7.196.863.348	5.960.959,39	1.818.092.610	3.278.527.660	5.096.620.270
MASSAROSA	LU	294.899.301.000	0,200	589.798.602	488.513,58	148.996.640	268.682.470	417.679.110
MOLAZZANA	LU	17.376.261.000	0,200	34.752.522	28.784,54	8.779.280	15.831.490	24.610.770
MONTECARLO	LU	66.316.049.000	0,200	132.632.098	109.855,43	33.505.910	60.420.490	93.926.400
PESCAGLIA	LU	60.717.996.000	0,200	121.435.992	100.582,01	30.677.510	55.320.110	85.997.620
PIAZZA AL SERCHIO	LU	35.562.914.000	0,200	71.125.828	58.911,52	17.968.010	32.401.340	50.369.350
PIETRASANTA	LU	420.171.860.000	0,200	840.343.720	696.033,06	212.290.080	382.818.180	595.108.260
SAN ROMANO IN GARFAGNANA	LU	20.245.990.000	0,200	40.491.980	33.538,37	10.229.200	18.446.100	28.675.300
SERAVEZZA	LU	191.230.569.000	0,400	764.922.276	633.563,60	193.236.900	348.459.980	541.696.880
SILLANO	LU	13.636.497.000	0,200	27.272.994	22.589,45	6.889.780	12.424.200	19.313.980
STAZZEMA	LU	46.375.449.000	0,400	185.501.796	153.645,92	46.862.000	84.505.250	131.367.250
VAGLI SOTTO	LU	18.548.840.000	0,200	37.097.680	30.726,96	9.371.720	16.899.830	26.271.550
VERGEMOLI	LU	6.057.098.000	0,200	12.114.196	10.033,85	3.060.320	5.518.620	8.578.940
VIAREGGIO	LU	1.030.405.162.000	0,200	2.060.810.324	1.706.911,20	520.607.920	938.801.160	1.459.409.080
VILLA BASILICA	LU	31.090.890.000	0,400	124.363.560	103.006,84	31.417.080	56.653.760	88.070.840
VILLA COLLEMANDINA	LU	20.009.394.000	0,400	80.037.576	66.292,87	20.219.330	36.461.080	56.680.410
AULLA	MS	160.852.319.000	0,200	321.704.638	266.458,90	81.269.960	146.552.390	227.822.350
CASOLA IN LUNIGIANA	MS	20.148.816.000	0,200	40.297.632	33.377,39	10.180.100	18.357.570	28.537.670
COMANO	MS	12.746.170.000	0,300	38.238.510	31.671,88	9.659.920	17.419.530	27.079.450
FILATTIERA	MS	36.687.154.000	0,200	73.374.308	60.773,87	18.536.030	33.425.630	51.961.660
FIVIZZANO	MS	154.907.727.000	0,200	309.815.454	256.611,42	78.266.480	141.136.280	219.402.760
FOSDINOVO	MS	71.596.008.000	0,200	143.192.016	118.601,92	36.173.580	65.231.050	101.404.630
MASSA	MS	1.091.258.240.000	0,100	1.091.258.240	903.858,49	275.676.840	497.122.170	772.799.010
PODENZANA	MS	29.944.943.000	0,200	59.889.886	49.605,11	15.129.560	27.282.810	42.412.370
PONTREMOLI	MS	148.723.039.000	0,200	297.446.078	246.366,22	75.141.700	135.501.420	210.643.120
TRESANA	MS	36.856.183.000	0,200	73.712.366	61.053,88	18.621.430	33.579.630	52.201.060
VILLAFRANCA IN LUNIGIANA	MS	80.078.938.000	0,200	160.157.876	132.654,26	40.459.550	72.959.840	113.419.390
ZERI	MS	22.040.849.000	0,400	88.163.396	73.023,26	22.272.090	40.162.790	62.434.880
CALCI	PI	102.224.457.000	0,400	408.897.828	338.678,56	103.296.960	186.273.210	289.570.170
CALCINAIA	PI	146.328.804.000	0,200	292.657.608	242.400,06	73.932.020	133.320.030	207.252.050
CAPANNOLI	PI	74.508.349.000	0,200	149.016.698	123.426,34	37.645.030	67.884.490	105.529.520
CASALE MARITTIMO	PI	15.656.330.000	0,200	31.312.660	25.935,40	7.910.300	14.264.470	22.174.770
CASCINA	PI	579.556.185.000	0,200	1.159.112.370	960.060,16	292.818.350	528.033.090	820.851.440
CASTELFRANCO DI SOTTO	PI	180.755.704.000	0,200	361.511.408	299.429,73	91.326.070	164.686.350	256.012.420
CHIANNI	PI	20.523.063.000	0,200	41.046.126	33.997,35	10.369.190	18.698.540	29.067.730
CRESPINA	PI	50.052.546.000	0,200	100.105.092	82.914,23	25.288.840	45.602.830	70.891.670
FAUGLIA	PI	41.983.810.000	0,200	83.967.620	69.548,02	21.212.140	38.251.410	59.463.550
GUARDISTALLO	PI	12.600.784.000	0,200	25.201.568	20.873,75	6.366.490	11.480.560	17.847.050
LARI	PI	111.133.884.000	0,400	444.534.736	368.195,61	112.299.660	202.507.590	314.807.250
LORENZANA	PI	15.761.571.000	0,200	31.523.142	26.109,73	7.963.470	14.360.350	22.323.820
MONTOPOLI IN VAL D'ARNO	PI	148.484.074.000	0,200	296.968.148	245.970,36	75.020.960	135.283.700	210.304.660
ORCIANO PISANO	PI	7.058.676.000	0,400	28.234.704	23.386,01	7.132.730	12.862.310	19.995.040
PALAIA	PI	63.568.861.000	0,200	127.137.722	105.304,60	32.117.900	57.917.530	90.035.430
PONSACCO	PI	181.235.059.000	0,200	362.470.118	300.223,80	91.568.260	165.123.090	256.691.350
PONTEDERA	PI	496.393.552.000	0,200	992.787.104	822.297,62	250.800.770	452.263.690	703.064.460
SAN GIULIANO TERME	PI	511.324.844.000	0,200	1.022.649.688	847.031,96	258.344.750	465.867.580	724.212.330
SAN MINIATO	PI	467.631.823.000	0,200	935.263.646	774.652,56	236.269.030	426.058.910	662.327.940
SANTA LUCE	PI	18.758.516.000	0,400	75.034.064	62.148,60	18.955.320	34.181.730	53.137.050
SANTA MARIA A MONTE	PI	166.160.048.000	0,400	664.640.192	550.502,77	167.903.340	302.776.520	470.679.860
TERRICCIOLA	PI	51.485.185.000	0,200	102.970.370	85.287,46	26.012.670	46.908.100	72.920.770
VECCHIANO	PI	170.798.826.000	0,400	683.195.304	565.871,44	172.590.790	311.229.290	483.820.080
ABETONE	PT	11.401.164.000	0,200	22.802.328	18.886,53	5.760.390	10.387.590	16.147.980
AGLIANA	PT	228.948.726.000	0,200	457.897.452	379.263,57	115.675.390	208.594.970	324.270.360
BUGGIANO	PT	127.751.556.000	0,200	255.503.112	211.626,04	64.545.940	116.394.320	180.940.260
CUTIGLIANO	PT	27.815.367.000	0,200	55.630.734	46.077,37	14.053.600	25.342.550	39.396.150
LAMPORECCHIO	PT	95.664.810.000	0,200	191.329.620	158.472,94	48.334.250	87.160.120	135.494.370
LARCIANO	PT	96.176.574.000	0,200	192.353.148	159.320,70	48.592.810	87.626.380	136.219.190
MARLIANA	PT	41.651.016.000	0,400	166.604.064	137.993,46	42.088.000	75.896.400	117.984.400
MASSA E COZZILE	PT	111.347.617.000	0,200	222.695.234	184.452,20	56.257.920	101.448.710	157.706.630
MONSUMMANO TERME	PT	267.871.879.000	0,200	535.743.758	443.741,48	135.341.150	244.057.810	379.398.960
MONTALE	PT	179.049.671.000	0,200	358.099.342	296.603,61	90.464.100	163.131.980	253.596.080
MONTECATINI-TERME	PT	384.453.293.000	0,200	768.906.586	636.863,69	194.243.420	350.275.030	544.518.450
PIEVE A NIEVOLE	PT	133.143.005.000	0,200	266.286.010	220.557,21	67.269.950	121.306.460	188.576.410
PISTOIA	PT	1.702.911.461.000	0,100	1.702.911.461	1.410.473,64	430.194.460	775.760.500	1.205.954.960
PITEGLIO	PT	32.347.023.000	0,200	64.694.046	53.584,26	16.343.200	29.471.340	45.814.540
PONTE BUGGIANESE	PT	103.897.629.000	0,200	207.795.258	172.110,96	52.493.840	94.661.030	147.154.870
QUARRATA	PT	358.489.586.000	0,200	716.979.172	593.853,67	181.125.370	326.619.520	507.744.890
SAMBUCA PISTOIESE	PT	28.447.172.000	0,200	56.894.344	47.123,98	14.372.810	25.918.190	40.291.000
SAN MARCELLO PISTOIESE	PT	164.258.315.000	0,400	657.033.260	544.202,16	165.981.660	299.311.190	465.292.850
SERRAVALLE PISTOIESE	PT	154.774.079.000	0,200	309.548.158	256.390,03	78.198.960	141.014.520	219.213.460
UZZANO	PT	68.984.486.000	0,200	137.968.972	114.275,82	34.854.120	62.851.700	97.705.820
ABBADIA SAN SALVATORE	SI	110.773.001.000	0,300	332.319.003	275.250,48	83.951.400	151.387.760	235.339.160
ASCIANO	SI	105.937.620.000	0,200	211.875.240	175.490,30	53.524.540	96.519.660	150.044.200
CASOLE D'ELSA	SI	42.660.764.000	0,200	85.321.528	70.669,42	21.554.170	38.868.180	60.422.350
CASTELLINA IN CHIANTI	SI	53.748.083.000	0,400	214.992.332	178.072,10	54.311.990	97.939.650	152.251.640
CASTELNUOVO BERARDENGA	SI	133.004.712.000	0,400	532.018.848	440.656,24	134.400.150	242.360.930	376.761.080

COMUNE	PROV	REDDITO IMPONIBILE COMUNALE 1999 (STIME) - CONTRIBUENTI CON IMPOSTA > 0	ALIQUOTA ADDIZIONALE IRPEF DELIBERATA DAL COMUNE	GETTITO TEORICO ADDIZIONEL IRPEF	PARAMETRO MILIARDO	IMPORTO ASSEGNATO CON LA 1ª EROGAZIONE DI 305 MLD	IMPORTO ASSEGNATO CON LA 2ª EROGAZIONE DI 550 MLD	TOTALE PRIME DUE RATE
CASTIGLIONE D'ORCIA	SI	39.852.299.000	0,200	79.704.598	66.017,08	20.135.210	36.309.390	56.444.600
CHIUSDINO	SI	27.768.295.000	0,300	83.304.885	68.999,09	21.044.720	37.949.500	58.994.220
CHIUSI	SI	154.293.110.000	0,200	308.586.220	255.593,28	77.955.950	140.576.300	218.532.250
COLLE DI VAL D'ELSA	SI	326.139.767.000	0,200	652.279.534	540.264,78	164.780.760	297.145.630	461.926.390
GAIOLE IN CHIANTI	SI	40.756.500.000	0,400	163.026.000	135.029,85	41.184.100	74.266.420	115.450.520
MONTALCINO	SI	89.233.966.000	0,200	178.467.932	147.819,97	45.085.090	81.300.980	126.386.070
MONTEPULCIANO	SI	239.767.897.000	0,200	479.535.794	397.186,00	121.141.730	218.452.300	339.594.030
MONTERIGGIONI	SI	158.674.812.000	0,400	634.699.248	525.703,53	160.339.580	289.136.940	449.476.520
MONTICIANO	SI	22.421.004.000	0,200	44.842.008	37.141,37	11.328.120	20.427.750	31.755.870
MURLO	SI	27.057.885.000	0,200	54.115.770	44.822,57	13.670.880	24.652.410	38.323.290
PIANCASTAGNAIO	SI	66.140.421.000	0,200	132.280.842	109.564,50	33.417.170	60.260.470	93.677.640
POGGIBONSI	SI	488.090.675.000	0,200	976.181.350	808.543,54	246.605.780	444.698.950	691.304.730
RADDA IN CHIANTI	SI	27.543.107.000	0,400	110.172.428	91.252,72	27.832.080	50.189.000	78.021.080
RADICOFANI	SI	18.841.072.000	0,200	37.682.144	31.211,06	9.519.370	17.166.080	26.685.450
SAN CASCIANO DEI BAGNI	SI	26.920.292.000	0,200	53.840.584	44.594,64	13.601.360	24.527.050	38.128.410
SARTEANO	SI	66.177.886.000	0,200	132.355.772	109.626,56	33.436.100	60.294.610	93.730.710
SIENA	SI	1.373.418.609.000	0,200	2.746.837.218	2.275.127,97	693.914.030	1.251.320.380	1.945.234.410
SINALUNGA	SI	193.375.937.000	0,400	773.503.748	640.671,39	195.404.770	352.369.260	547.774.030
SOVICILLE	SI	146.611.252.000	0,400	586.445.008	485.735,90	148.149.450	267.154.740	415.304.190
CANTAGALLO	PO	32.337.921.000	0,200	64.675.842	53.569,18	16.338.600	29.463.050	45.801.650
CARMIGNANO	PO	110.068.047.000	0,200	220.136.094	182.332,53	55.611.420	100.282.890	155.894.310
POGGIO A CAIANO	PO	155.287.597.000	0,200	310.575.194	257.240,69	78.458.410	141.482.380	219.940.790
PRATO	PO	3.831.092.925.000	0,200	7.662.185.850	6.346.372,92	1.935.643.740	3.490.505.110	5.426.148.850
VAIANO	PO	134.938.384.000	0,200	269.876.768	223.531,33	68.177.060	122.942.230	191.119.290
VERNIO	PO	74.951.352.000	0,200	149.902.704	124.160,19	37.868.860	68.288.100	106.156.960
BASTIA UMBRA	PG	267.041.880.000	0,200	534.083.760	442.366,55	134.921.800	243.301.600	378.223.400
BEVAGNA	PG	61.100.928.000	0,200	122.201.856	101.216,36	30.870.990	55.669.000	86.539.990
CANNARA	PG	49.724.468.000	0,200	99.448.936	82.370,76	25.123.080	45.303.910	70.426.990
CASTEL RITALDI	PG	32.494.133.000	0,400	129.976.532	107.655,90	32.835.050	59.210.750	92.045.800
CASTIGLIONE DEL LAGO	PG	188.589.609.000	0,400	754.358.436	624.813,86	190.568.230	343.647.620	534.215.850
CITERNA	PG	42.239.450.000	0,200	84.478.900	69.971,50	21.341.310	38.484.320	59.825.630
CITTA' DELLA PIEVE	PG	100.114.743.000	0,200	200.229.486	165.844,45	50.582.560	91.214.450	141.797.010
CITTA' DI CASTELLO	PG	607.945.905.000	0,400	2.431.783.620	2.014.177,94	614.324.270	1.107.797.870	1.722.122.140
COLLAZZONE	PG	36.227.355.000	0,200	72.454.710	60.012,20	18.303.720	33.006.710	51.310.430
CORCIANO	PG	225.328.710.000	0,200	450.657.420	373.266,86	113.846.390	205.296.770	319.143.160
COSTACCIARO	PG	17.697.321.000	0,290	51.322.231	42.508,76	12.965.170	23.379.820	36.344.990
DERUTA	PG	114.167.139.000	0,200	228.334.278	189.122,86	57.682.470	104.017.570	161.700.040
FOLIGNO	PG	953.537.599.000	0,200	1.907.075.198	1.579.576,72	481.770.900	868.767.200	1.350.538.100
FRATTA TODINA	PG	23.248.353.000	0,200	46.496.706	38.511,91	11.746.130	21.181.550	32.927.680
GIANO DELL'UMBRIA	PG	45.150.471.000	0,200	90.300.942	74.793,73	22.812.090	41.136.550	63.948.640
GUALDO CATTANEO	PG	74.692.572.000	0,200	149.385.144	123.731,51	37.738.110	68.052.330	105.790.440
GUBBIO	PG	460.549.120.000	0,300	1.381.647.360	1.144.379,63	349.035.790	629.408.790	978.444.580
LISCIANO NICCONE	PG	7.562.615.000	0,400	30.250.460	25.055,60	7.641.960	13.780.580	21.422.540
MAGIONE	PG	176.039.876.000	0,400	704.159.504	583.235,50	177.886.830	320.779.530	498.666.360
MARSCIANO	PG	230.038.415.000	0,200	460.076.830	381.068,69	116.225.950	209.587.780	325.813.730
MONTE CASTELLO DI VIBIO	PG	21.621.683.000	0,200	43.243.366	35.817,26	10.924.260	19.699.490	30.623.750
MONTEFALCO	PG	69.997.154.000	0,200	139.994.308	115.953,35	35.365.770	63.774.340	99.140.110
MONTE SANTA MARIA TIBERINA	PG	15.393.067.000	0,200	30.786.134	25.499,29	7.777.280	14.024.610	21.801.890
MONTONE	PG	19.833.599.000	0,400	79.334.396	65.710,45	20.041.690	36.140.750	56.182.440
NORCIA	PG	56.619.522.000	0,200	113.239.044	93.792,71	28.606.780	51.585.990	80.192.770
PACIANO	PG	13.448.491.000	0,300	40.345.473	33.417,02	10.192.190	18.379.360	28.571.550
PANICALE	PG	77.486.066.000	0,400	309.944.264	256.718,11	78.299.020	141.194.960	219.493.980
PASSIGNANO SUL TRASIMENO	PG	69.533.731.000	0,200	139.067.462	115.185,67	35.131.630	63.352.120	98.483.750
PIEGARO	PG	52.708.207.000	0,200	105.416.414	87.313,45	26.630.600	48.022.400	74.653.000
SAN GIUSTINO	PG	156.151.052.000	0,200	312.302.104	258.671,04	78.894.670	142.269.070	221.163.740
SCHEGGIA E PASCELUPO	PG	20.041.759.000	0,300	60.125.277	49.800,07	15.189.020	27.390.040	42.579.060
SIGILLO	PG	39.289.668.000	0,200	78.579.336	65.085,05	19.850.940	35.796.780	55.647.720
SPOLETO	PG	626.825.838.000	0,200	1.253.651.676	1.038.364,40	316.701.140	571.100.420	887.801.560
TODI	PG	266.024.670.000	0,200	532.049.340	440.681,50	134.407.860	242.374.820	376.782.680
TORGIANO	PG	85.059.870.000	0,200	170.119.740	140.905,39	42.976.140	77.497.970	120.474.110
TUORO SUL TRASIMENO	PG	54.796.842.000	0,300	164.390.526	136.160,05	41.528.810	74.888.030	116.416.840
UMBERTIDE	PG	229.046.207.000	0,200	458.092.414	379.425,06	115.724.640	208.683.780	324.408.420
VALFABBRICA	PG	50.066.731.000	0,400	200.266.924	165.875,46	50.592.010	91.231.500	141.823.510
ACQUASPARTA	TR	64.780.808.000	0,400	259.123.232	214.624,48	65.460.470	118.043.460	183.503.930
ALLERONA	TR	22.558.558.000	0,400	90.234.232	74.736,48	22.795.230	41.106.160	63.901.390
ALVIANO	TR	18.773.030.000	0,200	37.546.060	31.098,34	9.484.990	17.104.090	26.589.080
AMELIA	TR	164.038.477.000	0,200	328.076.954	271.736,91	82.879.760	149.455.300	232.335.060
ARRONE	TR	39.187.504.000	0,400	156.750.016	129.831,63	39.598.650	71.407.390	111.006.040
ATTIGLIANO	TR	25.112.225.000	0,200	50.224.450	41.599,50	12.687.850	22.879.720	35.567.570
AVIGLIANO UMBRO	TR	29.944.710.000	0,200	59.889.420	49.604,72	15.129.440	27.282.600	42.412.040
CALVI DELL'UMBRIA	TR	21.086.879.000	0,200	42.173.758	34.931,34	10.654.060	19.212.230	29.866.290
CASTEL GIORGIO	TR	27.683.042.000	0,200	55.366.084	45.858,17	13.986.740	25.221.990	39.208.730
CASTEL VISCARDO	TR	38.148.744.000	0,200	76.297.488	63.195,06	19.274.490	34.757.280	54.031.770
FABRO	TR	38.725.023.000	0,400	154.900.092	128.299,39	39.131.310	70.564.660	109.695.970
FERENTILLO	TR	27.977.365.000	0,400	111.909.460	92.691,46	28.270.890	50.980.300	79.251.190
FICULLE	TR	27.864.418.000	0,200	55.728.836	46.158,63	14.078.380	25.387.240	39.465.620
GIOVE	TR	23.040.610.000	0,400	92.162.440	76.335,56	23.282.340	41.984.560	65.266.900
GUARDEA	TR	22.586.160.000	0,300	67.758.480	56.122,44	17.117.340	30.867.340	47.984.680
MONTECASTRILLI	TR	59.994.285.000	0,200	119.988.570	99.383,16	30.311.860	54.660.740	84.972.600
MONTECCHIO	TR	28.972.351.000	0,200	57.944.702	47.993,97	14.638.160	26.396.680	41.034.840
MONTEFRANCO	TR	15.625.363.000	0,400	62.501.452	51.768,19	15.789.300	28.472.510	44.261.810
MONTEGABBIONE	TR	18.620.874.000	0,300	55.862.622	46.269,44	14.112.180	25.448.190	39.560.370
MONTELEONE D'ORVIETO	TR	25.825.604.000	0,200	51.651.208	42.781,24	13.048.280	23.529.680	36.577.960
NARNI	TR	322.366.109.000	0,200	644.732.218	534.013,55	162.874.130	293.707.450	456.581.580
ORVIETO	TR	369.335.094.000	0,200	738.670.188	611.819,73	186.605.020	336.500.850	523.105.870
OTRICOLI	TR	21.402.822.000	0,300	64.208.466	53.182,07	16.220.530	29.250.140	45.470.670
PENNA IN TEVERINA	TR	15.498.368.000	0,200	30.996.736	25.673,72	7.830.490	14.120.550	21.951.040
PORANO	TR	18.224.308.000	0,300	54.672.924	45.284,04	13.811.630	24.906.220	38.717.850
SAN GEMINI	TR	66.088.320.000	0,200	132.176.640	109.478,19	33.390.850	60.213.000	93.603.850
SAN VENANZO	TR	18.643.514.000	0,300	55.930.542	46.325,69	14.129.340	25.479.130	39.608.470
STRONCONE	TR	61.161.845.000	0,200	122.323.690	101.317,27	30.901.770	55.724.500	86.626.270
TERNI	TR	1.974.559.909.000	0,200	3.949.119.818	3.270.944,81	997.638.170	1.799.019.650	2.796.657.820
AGUGLIANO	AN	58.198.834.000	0,300	174.596.502	144.613,37	44.107.080	79.537.350	123.644.430
ANCONA	AN	2.226.073.409.000	0,400	8.904.293.636	7.375.175,85	2.249.428.630	4.056.346.720	6.305.775.350
BARBARA	AN	19.211.000.000	0,200	38.422.000	31.823,86	9.706.280	17.503.120	27.209.400
BELVEDERE OSTRENSE	AN	31.136.675.000	0,200	62.273.350	51.579,26	15.731.670	28.368.590	44.100.260
CAMERANO	AN	119.199.938.000	0,400	476.799.752	394.919,82	120.450.540	217.205.900	337.656.440
CAMERATA PICENA	AN	22.673.290.000	0,400	90.693.160	75.118,59	22.911.170	41.315.230	64.226.400
CASTELBELLINO	AN	51.318.890.000	0,200	102.637.780	85.011,98	25.928.650	46.756.590	72.685.240
CASTELFIDARDO	AN	268.799.896.000	0,300	806.399.688	667.918,17	203.715.040	367.354.990	571.070.030
CASTELLEONE DI SUASA	AN	23.270.503.000	0,200	46.541.006	38.548,61	11.757.320	21.201.730	32.959.050
CERRETO D'ESI	AN	49.718.914.000	0,400	198.875.656	164.723,11	50.240.550	90.597.710	140.838.260

COMUNE	PROV	REDDITO IMPONIBILE COMUNALE 1999 (STIME) - CONTRIBUENTI CON IMPOSTA > 0	ALIQUOTA ADDIZIONALE IRPEF DELIBERATA DAL COMUNE	GETTITO TEORICO ADDIZIONEL IRPEF	PARAMETRO MILIARDO	IMPORTO ASSEGNATO CON LA 1ª EROGAZIONE DI 305 MLD	IMPORTO ASSEGNATO CON LA 2ª EROGAZIONE DI 550 MLD	TOTALE PRIME DUE RATE
CHIARAVALLE	AN	248.753.356.000	0,200	497.506.712	412.070,81	125.681.600	226.638.940	352.320.540
CORINALDO	AN	81.531.681.000	0,400	326.126.724	270.121,59	82.387.080	148.566.870	230.953.950
CUPRAMONTANA	AN	71.548.434.000	0,400	286.193.736	237.046,22	72.299.100	130.375.420	202.674.520
FABRIANO	AN	595.264.837.000	0,400	2.381.059.348	1.972.164,45	601.510.160	1.084.690.450	1.686.200.610
FALCONARA MARITTIMA	AN	563.104.322.000	0,400	2.252.417.288	1.865.613,86	569.012.230	1.026.087.620	1.595.099.850
FILOTTRANO	AN	135.913.410.000	0,200	271.826.820	225.146,51	68.669.680	123.830.580	192.500.260
GENGA	AN	31.009.929.000	0,200	62.019.858	51.369,30	15.667.640	28.253.120	43.920.760
JESI	AN	766.508.930.000	0,300	2.299.526.790	1.904.633,33	580.913.170	1.047.548.330	1.628.461.500
LORETO	AN	183.824.306.000	0,200	367.648.612	304.513,00	92.876.460	167.482.150	260.358.610
MAIOLATI SPONTINI	AN	88.416.396.000	0,200	176.832.792	146.465,63	44.672.020	80.556.090	125.228.110
MONSANO	AN	42.054.098.000	0,200	84.108.196	69.664,45	21.247.660	38.315.450	59.563.110
MONTECAROTTO	AN	33.035.958.000	0,200	66.071.916	54.725,51	16.691.280	30.099.030	46.790.310
MONTEMARCIANO	AN	133.045.876.000	0,400	532.183.504	440.792,62	134.441.750	242.435.940	376.877.690
MONTERADO	AN	21.832.771.000	0,200	43.665.542	36.166,94	11.030.920	19.891.820	30.922.740
MONTE SAN VITO	AN	73.971.760.000	0,400	295.887.040	245.074,91	74.747.850	134.791.200	209.539.050
MORRO D'ALBA	AN	26.590.142.000	0,400	106.360.568	88.095,47	26.869.120	48.452.510	75.321.630
NUMANA	AN	51.933.311.000	0,200	103.866.622	86.029,80	26.239.090	47.316.390	73.555.480
OSTRA	AN	85.672.907.000	0,400	342.691.628	283.841,83	86.571.760	156.113.010	242.684.770
OSTRA VETERE	AN	52.179.928.000	0,200	104.359.856	86.438,33	26.363.690	47.541.080	73.904.770
POLVERIGI	AN	40.939.575.000	0,200	81.879.150	67.818,20	20.684.550	37.300.010	57.984.560
RIPE	AN	44.569.829.000	0,200	89.139.658	73.831,87	22.518.720	40.607.530	63.126.250
SAN MARCELLO	AN	27.734.160.000	0,200	55.468.320	45.942,85	14.012.570	25.268.570	39.281.140
SAN PAOLO DI JESI	AN	14.492.582.000	0,300	43.477.746	36.011,39	10.983.470	19.806.270	30.789.740
SASSOFERRATO	AN	109.787.553.000	0,200	219.575.106	181.867,88	55.469.700	100.027.330	155.497.030
SERRA DE' CONTI	AN	53.294.420.000	0,200	106.588.840	88.284,54	26.926.780	48.556.490	75.483.270
SIROLO	AN	57.319.571.000	0,300	171.958.713	142.428,56	43.440.710	78.335.710	121.776.420
STAFFOLO	AN	29.636.799.000	0,200	59.273.598	49.094,65	14.973.870	27.002.060	41.975.930
ACQUASANTA TERME	AP	42.374.139.000	0,400	169.496.556	140.389,23	42.818.710	77.214.070	120.032.780
ACQUAVIVA PICENA	AP	43.255.781.000	0,180	77.860.406	64.489,58	19.669.320	35.469.270	55.138.590
ALTIDONA	AP	25.197.408.000	0,200	50.394.816	41.740,61	12.730.880	22.957.330	35.688.210
AMANDOLA	AP	57.048.602.000	0,200	114.097.204	94.503,50	28.823.570	51.976.930	80.800.500
APPIGNANO DEL TRONTO	AP	20.603.229.000	0,400	82.412.916	68.260,30	20.819.390	37.543.160	58.362.550
ARQUATA DEL TRONTO	AP	18.776.170.000	0,400	75.104.680	62.207,09	18.973.160	34.213.900	53.187.060
ASCOLI PICENO	AP	964.424.778.000	0,400	3.857.699.112	3.195.223,62	974.543.200	1.757.372.990	2.731.916.190
BELMONTE PICENO	AP	9.309.066.000	0,200	18.618.132	15.420,87	4.703.370	8.481.480	13.184.850
CAMPOFILONE	AP	20.581.615.000	0,400	82.326.460	68.188,69	20.797.550	37.503.780	58.301.330
CARASSAI	AP	16.126.505.000	0,400	64.506.020	53.428,52	16.295.700	29.385.690	45.681.390
CASTEL DI LAMA	AP	95.113.080.000	0,400	380.452.320	315.117,95	96.110.970	173.314.870	269.425.840
CASTIGNANO	AP	44.060.069.000	0,400	176.240.276	145.974,86	44.522.330	80.286.170	124.808.500
CASTORANO	AP	26.694.780.000	0,400	106.779.120	88.442,14	26.974.850	48.643.180	75.618.030
COLLI DEL TRONTO	AP	40.854.096.000	0,300	122.562.288	101.514,89	30.962.040	55.833.190	86.795.230
COMUNANZA	AP	45.902.835.000	0,200	91.805.670	76.040,05	23.192.220	41.822.030	65.014.250
COSSIGNANO	AP	13.138.032.000	0,400	52.552.128	43.527,45	13.275.870	23.940.100	37.215.970
CUPRA MARITTIMA	AP	62.629.769.000	0,400	250.519.076	207.497,90	63.286.860	114.123.850	177.410.710
FALERONE	AP	46.521.393.000	0,400	186.085.572	154.129,44	47.009.480	84.771.190	131.780.670
FERMO	AP	559.035.675.000	0,400	2.236.142.700	1.852.134,07	564.900.890	1.018.673.740	1.583.574.630
FOLIGNANO	AP	126.867.141.000	0,400	507.468.564	420.321,93	128.198.190	231.177.060	359.375.250
FORCE	AP	21.928.755.000	0,400	87.715.020	72.651,88	22.158.820	39.958.530	62.117.350
FRANCAVILLA D'ETE	AP	12.148.612.000	0,200	24.297.224	20.124,71	6.138.040	11.068.590	17.206.630
GROTTAMMARE	AP	192.234.312.000	0,400	768.937.248	636.889,08	194.251.170	350.289.000	544.540.170
GROTTAZZOLINA	AP	44.381.170.000	0,400	177.524.680	147.038,70	44.846.800	80.871.280	125.718.080
LAPEDONA	AP	14.408.127.000	0,200	28.816.254	23.867,69	7.279.650	13.127.230	20.406.880
MAGLIANO DI TENNA	AP	14.910.536.000	0,200	29.821.072	24.699,95	7.533.490	13.584.970	21.118.460
MALTIGNANO	AP	30.871.749.000	0,200	61.743.498	51.140,40	15.597.820	28.127.220	43.725.040
MASSA FERMANA	AP	14.476.162.000	0,350	50.666.567	41.965,69	12.799.540	23.081.130	35.880.670
MASSIGNANO	AP	19.740.720.000	0,400	78.962.880	65.402,73	19.947.830	35.971.500	55.919.330
MONSAMPIETRO MORICO	AP	10.535.607.000	0,200	21.071.214	17.452,69	5.323.070	9.598.980	14.922.050
MONSAMPOLO DEL TRONTO	AP	49.757.055.000	0,400	199.028.220	164.849,47	50.279.090	90.667.210	140.946.300
MONTALTO DELLE MARCHE	AP	29.804.758.000	0,400	119.219.032	98.745,77	30.117.460	54.310.170	84.427.630
MONTAPPONE	AP	29.083.471.000	0,400	116.333.884	96.356,08	29.388.600	52.995.840	82.384.440
MONTEDINOVE	AP	7.887.548.000	0,400	31.550.192	26.132,14	7.970.300	14.372.670	22.342.970
MONTEFIORE DELL'ASO	AP	31.151.941.000	0,200	62.303.882	51.604,55	15.739.390	28.382.500	44.121.890
MONTEFORTINO	AP	17.157.032.000	0,400	68.628.128	56.842,75	17.337.040	31.263.510	48.600.550
MONTEGALLO	AP	9.203.544.000	0,200	18.407.088	15.246,07	4.650.050	8.385.340	13.035.390
MONTE GIBERTO	AP	10.778.044.000	0,400	43.112.176	35.708,60	10.891.120	19.639.730	30.530.850
MONTEGIORGIO	AP	100.886.909.000	0,300	302.660.727	250.685,36	76.459.040	137.876.950	214.335.990
MONTEGRANARO	AP	203.510.076.000	0,200	407.020.152	337.123,34	102.822.620	185.417.840	288.240.460
MONTELEONE DI FERMO	AP	4.708.990.000	0,400	18.835.960	15.601,30	4.758.390	8.580.710	13.339.100
MONTELPARO	AP	11.954.777.000	0,200	23.909.554	19.803,61	6.040.100	10.891.990	16.932.090
MONTEMONACO	AP	8.622.738.000	0,400	34.490.952	28.567,88	8.713.200	15.712.340	24.425.540
MONTEPRANDONE	AP	128.733.006.000	0,400	514.932.024	426.503,71	130.083.630	234.577.040	364.660.670
MONTE RINALDO	AP	4.504.781.000	0,200	9.009.562	7.462,37	2.276.020	4.104.300	6.380.320
MONTERUBBIANO	AP	29.655.417.000	0,200	59.310.834	49.125,49	14.983.280	27.019.020	42.002.300
MONTE URANO	AP	125.926.324.000	0,400	503.705.296	417.204,92	127.247.500	229.462.710	356.710.210
MONTE VIDON COMBATTE	AP	7.300.871.000	0,400	29.203.484	24.188,42	7.377.470	13.303.630	20.681.100
MONTOTTONE	AP	13.077.835.000	0,400	52.311.340	43.328,01	13.215.040	23.830.410	37.045.450
MORESCO	AP	7.989.622.000	0,200	15.979.244	13.235,16	4.036.720	7.279.340	11.316.060
OFFIDA	AP	71.693.627.000	0,400	286.774.508	237.527,25	72.445.810	130.639.990	203.085.800
ORTEZZANO	AP	10.546.299.000	0,200	21.092.598	17.470,41	5.328.470	9.608.720	14.937.190
PALMIANO	AP	2.809.006.000	0,200	5.618.012	4.653,24	1.419.240	2.559.280	3.978.520
PEDASO	AP	30.990.595.000	0,200	61.981.190	51.337,28	15.657.870	28.235.500	43.893.370
PETRITOLI	AP	33.613.626.000	0,300	100.840.878	83.523,66	25.474.720	45.938.010	71.412.730
PONZANO DI FERMO	AP	19.586.194.000	0,400	78.344.776	64.890,77	19.791.690	35.689.920	55.481.610
PORTO SAN GIORGIO	AP	257.739.072.000	0,200	515.478.144	426.956,04	130.221.590	234.825.820	365.047.410
RIPATRANSONE	AP	57.862.329.000	0,400	231.449.316	191.702,96	58.469.400	105.436.620	163.906.020
ROCCAFLUVIONE	AP	28.059.744.000	0,200	56.119.488	46.482,19	14.177.070	25.565.210	39.742.280
ROTELLA	AP	14.691.843.000	0,200	29.383.686	24.337,68	7.422.990	13.385.720	20.808.710
SAN BENEDETTO DEL TRONTO	AP	719.358.788.000	0,400	2.877.435.152	2.383.298,56	726.906.060	1.310.814.210	2.037.720.270
SANTA VITTORIA IN MATENANO	AP	17.995.232.000	0,200	35.990.464	29.809,89	9.092.020	16.395.440	25.487.460
SANT'ELPIDIO A MARE	AP	220.264.029.000	0,350	770.924.102	638.534,74	194.753.090	351.194.110	545.947.200
SERVIGLIANO	AP	29.691.947.000	0,400	118.767.788	98.372,02	30.003.460	54.104.610	84.108.070
SMERILLO	AP	5.270.796.000	0,200	10.541.592	8.731,30	2.663.050	4.802.220	7.465.270
SPINETOLI	AP	71.446.391.000	0,200	142.892.782	118.354,07	36.097.990	65.094.740	101.192.730
TORRE SAN PATRIZIO	AP	28.411.249.000	0,200	56.822.498	47.064,48	14.354.660	25.885.460	40.240.120
VENAROTTA	AP	29.048.707.000	0,200	58.097.414	48.120,45	14.676.740	26.466.250	41.142.990
APIRO	MC	32.480.775.000	0,200	64.961.550	53.805,82	16.410.780	29.593.200	46.003.980
APPIGNANO	MC	56.705.363.000	0,200	113.410.726	93.934,91	28.650.150	51.664.200	80.314.350
BELFORTE DEL CHIENTI	MC	21.991.010.000	0,200	43.982.020	36.429,07	11.110.870	20.035.990	31.146.860
CALDAROLA	MC	22.780.864.000	0,200	45.561.728	37.737,50	11.509.940	20.755.620	32.265.560
CAMPOROTONDO DI FIASTRONE	MC	7.609.852.000	0,200	15.219.704	12.606,05	3.844.850	6.933.330	10.778.180
CESSAPALOMBO	MC	8.091.207.000	0,200	16.182.414	13.403,44	4.088.050	7.371.890	11.459.940
CINGOLI	MC	138.155.243.000	0,300	414.465.729	343.290,30	104.703.540	188.809.660	293.513.200

COMUNE	PROV	REDDITO IMPONIBILE COMUNALE 1999 (STIME) - CONTRIBUENTI CON IMPOSTA > 0	ALIQUOTA ADDIZIONALE IRPEF DELIBERATA DAL COMUNE	GETTITO TEORICO ADDIZIONEL IRPEF	PARAMETRO MILIARDO	IMPORTO ASSEGNATO CON LA 1° EROGAZIONE DI 305 MLD	IMPORTO ASSEGNATO CON LA 2° EROGAZIONE DI 550 MLD	TOTALE PRIME DUE RATE
COLMURANO	MC	17.210.914.000	0,200	34.421.828	28.510,63	8.695.740	15.680.850	24.376.590
ESANATOGLIA	MC	28.141.330.000	0,400	112.565.320	93.234,69	28.436.580	51.279.080	79.715.660
GUALDO	MC	11.252.726.000	0,200	22.505.452	18.640,63	5.685.390	10.252.350	15.937.740
LORO PICENO	MC	35.763.525.000	0,200	71.527.050	59.243,84	18.069.370	32.584.110	50.653.480
MACERATA	MC	860.036.241.000	0,200	1.720.072.482	1.424.687,63	434.529.730	783.578.200	1.218.107.930
MATELICA	MC	160.185.480.000	0,200	320.370.960	265.354,25	80.933.050	145.944.840	226.877.890
MOGLIANO	MC	62.388.528.000	0,200	124.777.056	103.349,32	31.521.540	56.842.130	88.363.670
MONTECASSIANO	MC	89.823.943.000	0,200	179.647.886	148.797,29	45.383.170	81.838.510	127.221.680
MONTEFANO	MC	45.913.631.000	0,200	91.827.262	76.057,94	23.197.670	41.831.860	65.029.530
MONTE SAN GIUSTO	MC	112.377.178.000	0,400	449.508.712	372.315,42	113.556.200	204.773.480	318.329.680
PENNA SAN GIOVANNI	MC	17.935.200.000	0,400	71.740.800	59.420,89	18.123.370	32.681.490	50.804.860
POGGIO SAN VICINO	MC	3.966.916.000	0,200	7.933.832	6.571,37	2.004.270	3.614.250	5.618.520
POLLENZA	MC	83.582.559.000	0,200	167.165.118	138.458,16	42.229.740	76.151.990	118.381.730
PORTO RECANATI	MC	126.608.986.000	0,200	253.217.972	209.733,32	63.968.660	115.353.330	179.321.990
RECANATI	MC	339.872.217.000	0,200	679.744.434	563.013,19	171.719.020	309.657.250	481.376.270
RIPE SAN GINESIO	MC	9.815.711.000	0,200	19.631.422	16.260,15	4.959.350	8.943.080	13.902.430
SAN SEVERINO MARCHE	MC	193.392.869.000	0,200	386.785.738	320.363,74	97.710.940	176.200.060	273.911.000
SARNANO	MC	48.201.757.000	0,200	96.403.514	79.848,32	24.353.740	43.916.570	68.270.310
SEFRO	MC	7.066.050.000	0,200	14.132.100	11.705,22	3.570.090	6.437.870	10.007.960
SERRAPETRONA	MC	11.967.897.000	0,200	23.935.794	19.825,34	6.046.730	10.903.940	16.950.670
TOLENTINO	MC	309.279.503.000	0,200	618.559.006	512.335,02	156.262.180	281.784.260	438.046.440
TREIA	MC	130.800.901.000	0,350	457.803.154	379.185,47	115.651.570	208.552.010	324.203.580
URBISAGLIA	MC	39.860.443.000	0,200	79.720.886	66.030,57	20.139.320	36.316.810	56.456.130
ACQUALAGNA	PS	52.679.101.000	0,200	105.358.202	87.265,23	26.615.900	47.995.880	74.611.780
APECCHIO	PS	28.158.243.000	0,200	56.316.486	46.645,36	14.226.830	25.654.950	39.881.780
BARCHI	PS	12.779.872.000	0,200	25.559.744	21.170,42	6.456.980	11.643.730	18.100.710
BELFORTE ALL'ISAURO	PS	8.912.273.000	0,200	17.824.546	14.763,57	4.502.690	8.119.960	12.622.850
BORGO PACE	PS	8.739.036.000	0,200	17.478.072	14.476,60	4.415.360	7.962.130	12.377.490
CANTIANO	PS	35.926.394.000	0,200	71.852.788	59.513,64	18.151.660	32.732.500	50.884.160
CARPEGNA	PS	20.937.808.000	0,400	83.751.232	69.368,79	21.157.480	38.152.830	59.310.310
CARTOCETO	PS	78.350.690.000	0,400	313.402.760	259.582,69	79.172.720	142.770.480	221.943.200
CASTELDELCI	PS	6.745.294.000	0,200	13.490.588	11.173,87	3.408.030	6.145.630	9.553.660
COLBORDOLO	PS	62.065.278.000	0,400	248.261.112	205.627,69	62.716.450	113.095.230	175.811.680
FANO	PS	954.578.748.000	0,200	1.909.157.496	1.581.301,43	482.296.940	869.715.790	1.352.012.730
FERMIGNANO	PS	102.580.355.000	0,200	205.160.710	169.928,84	51.828.300	93.460.860	145.289.160
FRATTE ROSA	PS	14.310.078.000	0,300	42.930.234	35.557,90	10.845.160	19.556.850	30.402.010
FRONTINO	PS	4.658.427.000	0,200	9.316.854	7.716,89	2.353.650	4.244.290	6.597.940
FRONTONE	PS	18.526.359.000	0,200	37.052.718	30.689,72	9.360.370	16.879.350	26.239.720
GABICCE MARE	PS	80.200.569.000	0,400	320.802.276	265.711,50	81.042.010	146.141.320	227.183.330
GRADARA	PS	39.107.862.000	0,200	78.215.724	64.783,88	19.759.080	35.631.140	55.390.220
ISOLA DEL PIANO	PS	8.043.190.000	0,400	32.172.760	26.647,79	8.127.580	14.656.280	22.783.860
LUNANO	PS	13.527.409.000	0,200	27.054.818	22.408,74	6.834.670	12.324.810	19.159.480
MACERATA FELTRIA	PS	29.416.869.000	0,200	58.833.738	48.730,33	14.862.750	26.801.680	41.664.430
MAIOLO	PS	10.252.955.000	0,200	20.505.910	16.984,47	5.180.260	9.341.460	14.521.720
MERCATELLO SUL METAURO	PS	18.360.613.000	0,200	36.721.226	30.415,16	9.276.620	16.728.340	26.004.960
MERCATINO CONCA	PS	13.747.742.000	0,300	41.243.226	34.160,60	10.418.980	18.788.330	29.207.310
MOMBAROCCIO	PS	23.421.376.000	0,400	93.685.504	77.597,07	23.667.100	42.678.390	66.345.490
MONDAVIO	PS	55.925.328.000	0,300	167.775.984	138.964,13	42.384.060	76.430.270	118.814.330
MONDOLFO	PS	151.773.542.000	0,200	303.547.084	251.419,51	76.682.950	138.280.730	214.963.680
MONTECALVO IN FOGLIA	PS	31.021.380.000	0,200	62.042.760	51.388,27	15.673.420	28.263.550	43.936.970
MONTE CERIGNONE	PS	7.406.308.000	0,200	14.812.616	12.268,87	3.742.010	6.747.880	10.489.890
MONTECICCARDO	PS	13.422.583.000	0,400	53.690.332	44.470,19	13.563.410	24.458.600	38.022.010
MONTEFELCINO	PS	34.088.921.000	0,200	68.177.842	56.469,79	17.223.280	31.058.380	48.281.660
MONTE GRIMANO	PS	11.576.256.000	0,400	46.305.024	38.353,15	11.697.710	21.094.230	32.791.940
MONTELABBATE	PS	61.696.910.000	0,200	123.393.820	102.203,63	31.172.110	56.212.000	87.384.110
MONTEMAGGIORE AL METAURO	PS	28.440.232.000	0,200	56.880.464	47.112,49	14.369.310	25.911.870	40.281.180
MONTE PORZIO	PS	31.439.346.000	0,200	62.878.692	52.080,65	15.884.600	28.644.360	44.528.960
NOVAFELTRIA	PS	97.727.786.000	0,300	293.183.358	242.835,53	74.064.830	133.559.540	207.624.370
ORCIANO DI PESARO	PS	32.419.025.000	0,200	64.838.050	53.703,53	16.379.580	29.536.940	45.916.520
PEGLIO	PS	9.030.585.000	0,200	18.061.170	14.959,56	4.562.660	8.227.760	12.790.420
PENNABILLI	PS	40.067.856.000	0,200	80.135.712	66.374,16	20.244.120	36.505.780	56.749.900
PERGOLA	PS	108.345.432.000	0,200	216.690.864	179.478,94	54.741.080	98.713.420	153.454.500
PESARO	PS	1.746.119.291.000	0,200	3.492.238.582	2.892.522,94	882.219.500	1.590.887.620	2.473.107.120
PETRIANO	PS	28.587.647.000	0,300	85.762.941	71.035,03	21.665.680	39.069.270	60.734.950
PIAGGE	PS	14.826.881.000	0,200	29.653.762	24.561,38	7.491.220	13.508.760	20.999.980
PIANDIMELETO	PS	22.751.427.000	0,200	45.502.854	37.688,73	11.495.060	20.728.800	32.223.860
PIETRARUBBIA	PS	8.348.597.000	0,200	16.697.194	13.829,82	4.218.090	7.606.400	11.824.490
SALTARA	PS	66.994.043.000	0,100	66.994.043	55.489,28	16.924.230	30.519.100	47.443.330
SAN COSTANZO	PS	55.109.234.000	0,200	110.218.468	91.290,86	27.843.710	50.209.970	78.053.680
SAN GIORGIO DI PESARO	PS	18.232.458.000	0,200	36.464.916	30.202,86	9.211.870	16.611.570	25.823.440
SAN LEO	PS	33.873.435.000	0,200	67.746.870	56.112,83	17.114.410	30.862.050	47.976.460
SANT'AGATA FELTRIA	PS	29.030.149.000	0,200	58.060.298	48.089,71	14.667.360	26.449.340	41.116.700
SANT'ANGELO IN LIZZOLA	PS	80.758.868.000	0,200	161.517.736	133.780,60	40.803.080	73.579.330	114.382.410
SANT'ANGELO IN VADO	PS	52.164.563.000	0,400	208.658.252	172.825,76	52.711.860	95.054.170	147.766.030
SANT'IPPOLITO	PS	20.291.760.000	0,400	81.167.040	67.228,38	20.504.650	36.975.610	57.480.260
SASSOCORVARO	PS	50.502.366.000	0,400	202.009.464	167.318,75	51.032.220	92.025.310	143.057.530
SASSOFELTRIO	PS	13.718.252.000	0,300	41.154.756	34.087,33	10.396.630	18.748.030	29.144.660
SERRA SANT'ABBONDIO	PS	17.376.628.000	0,200	34.753.256	28.785,14	8.779.470	15.831.830	24.611.300
SERRUNGARINA	PS	26.229.222.000	0,400	104.916.888	86.899,71	26.504.410	47.794.840	74.299.250
TALAMELLO	PS	13.013.285.000	0,200	26.026.570	21.557,08	6.574.910	11.856.390	18.431.300
TAVOLETO	PS	11.301.101.000	0,200	22.602.202	18.720,77	5.709.830	10.296.420	16.006.250
TAVULLIA	PS	55.312.831.000	0,300	165.938.493	137.442,18	41.919.870	75.593.200	117.513.070
URBANIA	PS	104.113.088.000	0,200	208.226.176	172.467,88	52.602.700	94.857.330	147.460.030
URBINO	PS	265.465.234.000	0,200	530.930.468	439.754,77	134.125.200	241.865.120	375.990.320
ACUTO	FR	20.315.711.000	0,200	40.631.422	33.653,86	10.264.430	18.509.620	28.774.050
ALATRI	FR	283.056.041.000	0,350	990.696.144	820.565,74	250.272.550	451.311.150	701.583.700
ALVITO	FR	29.892.032.000	0,300	89.676.096	74.276,19	22.654.240	40.851.900	63.506.140
AMASENO	FR	36.431.106.000	0,200	72.862.212	60.349,72	18.406.660	33.192.350	51.599.010
ARNARA	FR	27.192.466.000	0,200	54.384.932	45.045,51	13.738.880	24.775.030	38.513.910
ARPINO	FR	96.804.826.000	0,400	387.219.304	320.722,85	97.820.470	176.397.570	274.218.040
ATINA	FR	48.232.300.000	0,400	192.929.200	159.797,83	48.738.340	87.888.800	136.627.140
AUSONIA	FR	21.682.235.000	0,200	43.364.470	35.917,57	10.954.860	19.754.660	30.709.520
BOVILLE ERNICA	FR	79.853.957.000	0,200	159.707.934	132.281,59	40.349.880	72.754.870	113.100.750
BROCCOSTELLA	FR	23.389.914.000	0,200	46.779.828	38.746,42	11.817.660	21.310.530	33.128.190
CAMPOLI APPENNINO	FR	16.643.315.000	0,200	33.286.630	27.570,38	8.408.970	15.163.710	23.572.680
CASSINO	FR	453.497.982.000	0,400	1.813.991.928	1.502.478,47	458.255.930	826.363.160	1.284.619.090
CASTELLIRI	FR	37.652.291.000	0,200	75.304.582	62.372,67	19.023.660	34.304.970	53.328.630
CASTELNUOVO PARANO	FR	7.447.520.000	0,200	14.895.040	12.337,14	3.762.830	6.785.430	10.548.260
CASTROCIELO	FR	42.268.610.000	0,400	169.074.440	140.039,60	42.712.080	77.021.780	119.733.860
CASTRO DEI VOLSCI	FR	59.044.026.000	0,400	236.176.104	195.618,02	59.663.500	107.589.910	167.253.410
CECCANO	FR	258.263.724.000	0,400	1.033.054.896	855.650,30	260.973.340	470.607.660	731.581.000
CEPRANO	FR	106.191.328.000	0,200	212.382.656	175.910,58	53.652.730	96.750.820	150.403.550

COMUNE	PROV	REDDITO IMPONIBILE COMUNALE 1999 (STIME) - CONTRIBUENTI CON IMPOSTA > 0	ALIQUOTA ADDIZIONALE IRPEF DELIBERATA DAL COMUNE	GETTITO TEORICO ADDIZIONEL IRPEF	PARAMETRO MILIARDO	IMPORTO ASSEGNATO CON LA 1ª EROGAZIONE DI 305 MLD	IMPORTO ASSEGNATO CON LA 2ª EROGAZIONE DI 550 MLD	TOTALE PRIME DUE RATE
CERVARO	FR	75.543.012.000	0,400	302.172.048	250.280,60	76.335.580	137.654.330	213.989.910
COLLE SAN MAGNO	FR	6.323.191.000	0,300	18.969.573	15.711,96	4.792.150	8.641.580	13.433.730
CORENO AUSONIO	FR	18.519.265.000	0,200	37.038.530	30.677,97	9.356.780	16.872.880	26.229.660
FALVATERRA	FR	6.760.048.000	0,250	16.900.120	13.997,89	4.269.360	7.698.840	11.968.200
FERENTINO	FR	228.803.739.000	0,200	457.607.478	379.023,40	115.602.140	208.462.870	324.065.010
FILETTINO	FR	3.817.836.000	0,200	7.635.672	6.324,41	1.928.950	3.478.430	5.407.380
FONTANA LIRI	FR	43.911.976.000	0,400	175.647.904	145.484,22	44.372.690	80.016.320	124.389.010
FROSINONE	FR	759.603.626.000	0,400	3.038.414.504	2.516.633,23	767.573.130	1.384.148.280	2.151.721.410
GIULIANO DI ROMA	FR	23.749.890.000	0,400	94.999.560	78.685,46	23.999.070	43.277.000	67.276.070
ISOLA DEL LIRI	FR	167.873.090.000	0,300	503.619.270	417.133,67	127.225.770	229.423.520	356.649.290
MOROLO	FR	32.878.879.000	0,400	131.515.516	108.930,60	33.223.830	59.911.830	93.135.660
PALIANO	FR	80.413.415.000	0,200	160.826.830	133.208,34	40.628.540	73.264.590	113.893.130
PASTENA	FR	15.916.239.000	0,200	31.832.478	26.365,95	8.041.610	14.501.270	22.542.880
PATRICA	FR	31.750.398.000	0,200	63.500.796	52.595,92	16.041.760	28.927.760	44.969.520
PICINISCO	FR	9.786.934.000	0,200	19.573.868	16.212,48	4.944.810	8.916.870	13.861.680
PIEDIMONTE SAN GERMANO	FR	51.358.573.000	0,400	205.434.292	170.155,44	51.897.410	93.585.490	145.482.900
PIGLIO	FR	52.917.261.000	0,300	158.751.783	131.489,63	40.104.340	72.319.300	112.423.640
PIGNATARO INTERAMNA	FR	23.922.710.000	0,200	47.845.420	39.629,01	12.086.850	21.795.960	33.882.810
POFI	FR	41.421.232.000	0,400	165.684.928	137.232,16	41.855.810	75.477.690	117.333.500
PONTECORVO	FR	147.563.365.000	0,360	531.228.114	440.001,30	134.200.400	242.000.710	376.201.110
POSTA FIBRENO	FR	16.018.448.000	0,200	32.036.896	26.535,26	8.093.250	14.594.390	22.687.640
RIPI	FR	59.339.137.000	0,400	237.356.548	196.595,75	59.961.700	108.127.660	168.089.360
ROCCASECCA	FR	82.095.441.000	0,200	164.190.882	135.994,69	41.478.380	74.797.080	116.275.460
SAN BIAGIO SARACINISCO	FR	3.782.084.000	0,200	7.564.168	6.265,19	1.910.880	3.445.850	5.356.730
SAN DONATO VAL DI COMINO	FR	21.574.717.000	0,300	64.724.151	53.609,19	16.350.800	29.485.060	45.835.860
SAN GIORGIO A LIRI	FR	29.231.141.000	0,400	116.924.564	96.845,33	29.537.820	53.264.930	82.802.750
SAN GIOVANNI INCARICO	FR	38.248.899.000	0,200	76.497.798	63.360,97	19.325.100	34.848.530	54.173.630
SANT'ANDREA DEL GARIGLIANO	FR	15.388.147.000	0,400	61.552.588	50.982,28	15.549.590	28.040.250	43.589.840
SANT'APOLLINARE	FR	18.505.644.000	0,400	74.022.576	61.310,82	18.699.800	33.720.950	52.420.750
SANT'ELIA FIUMERAPIDO	FR	63.507.344.000	0,200	127.014.688	105.202,69	32.086.820	57.861.480	89.948.300
SETTEFRATI	FR	8.253.070.000	0,200	16.506.140	13.671,57	4.169.830	7.519.360	11.689.190
SORA	FR	320.150.565.000	0,300	960.451.695	795.515,11	242.632.110	437.533.310	680.165.420
STRANGOLAGALLI	FR	22.351.731.000	0,200	44.703.462	37.026,62	11.293.120	20.364.640	31.657.760
SUPINO	FR	55.393.176.000	0,200	110.786.352	91.761,22	27.987.170	50.468.670	78.455.840
TERELLE	FR	5.339.195.000	0,200	10.678.390	8.844,61	2.697.610	4.864.530	7.562.140
TORRE CAJETANI	FR	11.268.380.000	0,400	45.073.520	37.333,13	11.386.600	20.533.220	31.919.820
TORRICE	FR	44.528.494.000	0,400	178.113.976	147.526,79	44.995.670	81.139.740	126.135.410
TRIVIGLIANO	FR	13.072.704.000	0,200	26.145.408	21.655,51	6.604.930	11.910.530	18.515.460
VALLECORSA	FR	37.486.670.000	0,200	74.973.340	62.098,31	18.939.980	34.154.070	53.094.050
VALLEMAIO	FR	9.278.022.000	0,300	27.834.066	23.054,17	7.031.520	12.679.790	19.711.310
VEROLI	FR	200.666.958.000	0,200	401.333.916	332.413,59	101.386.140	182.827.470	284.213.610
VILLA LATINA	FR	11.003.314.000	0,200	22.006.628	18.227,47	5.559.380	10.025.110	15.584.490
VILLA SANTO STEFANO	FR	13.883.010.000	0,400	55.532.040	45.995,63	14.028.670	25.297.590	39.326.260
APRILIA	LT	598.885.230.000	0,400	2.395.540.920	1.984.159,13	605.168.530	1.091.287.520	1.696.456.050
BASSIANO	LT	15.198.782.000	0,200	30.397.564	25.177,45	7.679.120	13.847.600	21.526.720
CAMPODIMELE	LT	8.042.611.000	0,400	32.170.444	26.645,87	8.126.990	14.655.230	22.782.220
CISTERNA DI LATINA	LT	344.085.173.000	0,400	1.376.340.692	1.139.984,26	347.695.200	626.991.340	974.686.540
CORI	LT	117.376.767.000	0,200	234.753.534	194.439,75	59.304.120	106.941.860	166.245.980
FONDI	LT	259.774.182.000	0,200	519.548.364	430.327,29	131.249.820	236.680.010	367.929.830
GAETA	LT	271.944.829.000	0,200	543.889.658	450.488,50	137.398.990	247.768.670	385.167.660
ITRI	LT	83.089.050.000	0,400	332.356.200	275.281,29	83.960.790	151.404.710	235.365.500
LATINA	LT	1.561.400.697.000	0,400	6.245.602.788	5.173.057,03	1.577.782.400	2.845.181.370	4.422.963.770
MAENZA	LT	23.699.808.000	0,200	47.399.616	39.259,77	11.974.230	21.592.870	33.567.100
MONTE SAN BIAGIO	LT	40.808.349.000	0,400	163.233.396	135.201,63	41.236.500	74.360.900	115.597.400
NORMA	LT	42.471.285.000	0,400	169.885.140	140.711,08	42.916.880	77.391.090	120.307.970
PONTINIA	LT	118.798.631.000	0,200	237.597.262	196.795,13	60.022.510	108.237.320	168.259.830
PRIVERNO	LT	138.767.724.000	0,400	555.070.896	459.749,60	140.223.630	252.862.280	393.085.910
PROSSEDI	LT	11.417.421.000	0,200	22.834.842	18.913,46	5.768.600	10.402.400	16.171.000
ROCCA MASSIMA	LT	12.410.878.000	0,400	49.643.512	41.118,32	12.541.090	22.615.080	35.156.170
ROCCASECCA DEI VOLSCI	LT	13.603.269.000	0,400	54.413.076	45.068,82	13.745.990	24.787.850	38.533.840
SABAUDIA	LT	145.397.001.000	0,200	290.794.002	240.856,49	73.461.230	132.471.070	205.932.300
SAN FELICE CIRCEO	LT	64.074.096.000	0,100	64.074.096	53.070,77	16.186.580	29.188.920	45.375.500
SANTI COSMA E DAMIANO	LT	54.303.824.000	0,200	108.607.648	89.956,66	27.436.780	49.476.160	76.912.940
SERMONETA	LT	70.267.767.000	0,400	281.071.068	232.803,26	71.004.990	128.041.790	199.046.780
SEZZE	LT	192.613.526.000	0,400	770.454.104	638.145,45	194.634.360	350.980.000	545.614.360
SONNINO	LT	58.910.313.000	0,400	235.641.252	195.175,02	59.528.380	107.346.260	166.874.640
TERRACINA	LT	416.247.453.000	0,200	832.494.906	689.532,10	210.307.290	379.242.660	589.549.950
VENTOTENE	LT	5.484.168.000	0,300	16.452.504	13.627,15	4.156.280	7.494.930	11.651.210
ACCUMOLI	RI	6.222.462.000	0,200	12.444.924	10.307,78	3.143.870	5.669.280	8.813.150
ANTRODOCO	RI	38.996.315.000	0,200	77.992.630	64.599,10	19.702.730	35.529.500	55.232.230
ASCREA	RI	1.703.648.000	0,200	3.407.296	2.822,17	860.760	1.552.190	2.412.950
BELMONTE IN SABINA	RI	5.224.805.000	0,400	20.899.220	17.310,24	5.279.620	9.520.630	14.800.250
BORGO VELINO	RI	9.496.927.000	0,300	28.490.781	23.598,11	7.197.420	12.978.960	20.176.380
BORGOROSE	RI	44.833.968.000	0,200	89.667.936	74.269,43	22.652.180	40.848.180	63.500.360
CANTALICE	RI	31.318.591.000	0,200	62.637.182	51.880,62	15.823.590	28.534.340	44.357.930
CASPERIA	RI	9.653.141.000	0,200	19.306.282	15.990,85	4.877.210	8.794.970	13.672.180
CASTEL DI TORA	RI	1.120.525.000	0,100	1.120.525	928,10	283.070	510.450	793.520
CASTELNUOVO DI FARFA	RI	8.852.367.000	0,400	35.409.468	29.328,67	8.945.240	16.130.770	25.076.010
CASTEL SANT'ANGELO	RI	14.844.761.000	0,400	59.379.044	49.181,99	15.000.510	27.050.090	42.050.600
COLLALTO SABINO	RI	5.077.622.000	0,400	20.310.488	16.822,61	5.130.890	9.252.430	14.383.320
COLLE DI TORA	RI	2.281.538.000	0,300	6.844.614	5.669,20	1.729.110	3.118.060	4.847.170
COLLEGIOVE	RI	1.008.389.000	0,400	4.033.556	3.340,88	1.018.970	1.837.480	2.856.450
COLLEVECCHIO	RI	12.039.219.000	0,200	24.078.438	19.943,49	6.082.760	10.968.920	17.051.680
COLLI SUL VELINO	RI	5.083.138.000	0,200	10.166.276	8.420,44	2.568.230	4.631.240	7.199.470
CONCERVIANO	RI	1.806.978.000	0,200	3.613.956	2.993,34	912.970	1.646.340	2.559.310
CONTIGLIANO	RI	37.571.590.000	0,200	75.143.180	62.238,98	18.982.890	34.231.440	53.214.330
FIAMIGNANO	RI	17.351.024.000	0,200	34.702.048	28.742,73	8.766.530	15.808.500	24.575.030
FORANO	RI	25.600.540.000	0,200	51.201.080	42.408,41	12.934.570	23.324.630	36.259.200
LABRO	RI	1.349.463.000	0,200	2.698.926	2.235,44	681.810	1.229.490	1.911.300
LONGONE SABINO	RI	4.780.890.000	0,100	4.780.890	3.959,88	1.207.760	2.177.930	3.385.690
MAGLIANO SABINA	RI	43.383.101.000	0,400	173.532.404	143.732,01	43.838.260	79.052.600	122.890.860
MICIGLIANO	RI	978.388.000	0,400	3.913.552	3.241,48	988.650	1.782.820	2.771.470
MOMPEO	RI	4.636.850.000	0,400	18.547.400	15.362,29	4.685.500	8.449.260	13.134.760
MONTEBUONO	RI	7.758.152.000	0,100	7.758.152	6.425,86	1.959.890	3.534.220	5.494.110
MONTELEONE SABINO	RI	12.129.867.000	0,200	24.259.734	20.093,65	6.128.560	11.051.510	17.180.070
MONTE SAN GIOVANNI IN SABINA	RI	5.761.428.000	0,100	5.761.428	4.772,03	1.455.470	2.624.620	4.080.090
MORRO REATINO	RI	2.389.410.000	0,400	9.557.640	7.916,32	2.414.480	4.353.980	6.768.460
NESPOLO	RI	1.227.462.000	0,400	4.909.848	4.066,69	1.240.340	2.236.680	3.477.020
ORVINIO	RI	2.225.918.000	0,100	2.225.918	1.843,67	562.320	1.014.020	1.576.340
PAGANICO SABINO	RI	588.002.000	0,300	1.764.006	1.461,08	445.630	803.590	1.249.220
PESCOROCCHIANO	RI	22.027.525.000	0,400	88.110.100	72.979,12	22.258.830	40.138.510	62.397.140
PETRELLA SALTO	RI	16.349.127.000	0,300	49.047.381	40.624,57	12.390.490	22.343.510	34.734.000

COMUNE	PROV	REDDITO IMPONIBILE COMUNALE 1999 (STIME) - CONTRIBUENTI CON IMPOSTA > 0	ALIQUOTA ADDIZIONALE IRPEF DELIBERATA DAL COMUNE	GETTITO TEORICO ADDIZIONEL IRPEF	PARAMETRO MILIARDO	IMPORTO ASSEGNATO CON LA 1ª EROGAZIONE DI 305 MLD	IMPORTO ASSEGNATO CON LA 2ª EROGAZIONE DI 550 MLD	TOTALE PRIME DUE RATE
POGGIO BUSTONE	RI	23.030.785.000	0,200	46.061.570	38.151,50	11.636.210	20.983.330	32.619.540
POGGIO CATINO	RI	10.279.959.000	0,300	30.839.877	25.543,80	7.790.860	14.049.090	21.839.950
POGGIO MIRTETO	RI	64.006.809.000	0,200	128.013.618	106.030,08	32.339.170	58.316.540	90.655.710
POGGIO MOIANO	RI	25.811.875.000	0,200	51.623.750	42.758,50	13.041.340	23.517.170	36.558.510
POGGIO NATIVO	RI	15.396.320.000	0,400	61.585.280	51.009,35	15.557.850	28.055.140	43.612.990
POSTA	RI	7.328.351.000	0,200	14.656.702	12.139,73	3.702.620	6.676.850	10.379.470
RIETI	RI	749.743.701.000	0,200	1.499.487.402	1.241.983,22	378.804.880	683.090.770	1.061.895.650
RIVODUTRI	RI	14.156.539.000	0,200	28.313.078	23.450,93	7.152.530	12.898.010	20.050.540
ROCCANTICA	RI	5.174.752.000	0,400	20.699.008	17.144,41	5.229.040	9.429.420	14.658.460
ROCCA SINIBALDA	RI	9.484.048.000	0,300	28.452.144	23.566,11	7.187.660	12.961.360	20.149.020
SCANDRIGLIA	RI	21.267.152.000	0,200	42.534.304	35.229,97	10.745.140	19.376.480	30.121.620
SELCI	RI	7.810.583.000	0,200	15.621.166	12.938,57	3.946.260	7.116.210	11.062.470
TARANO	RI	8.644.825.000	0,150	12.967.238	10.740,40	3.275.820	5.907.220	9.183.040
TORRICELLA IN SABINA	RI	11.788.886.000	0,400	47.155.544	39.057,61	11.912.570	21.481.690	33.394.260
TORRI IN SABINA	RI	9.822.347.000	0,100	9.822.347	8.135,57	2.481.350	4.474.560	6.955.910
VACONE	RI	963.854.000	0,200	1.927.708	1.596,67	486.980	878.170	1.365.150
VARCO SABINO	RI	1.673.763.000	0,100	1.673.763	1.386,33	422.830	762.480	1.185.310
ALBANO LAZIALE	RM	415.771.818.000	0,200	831.543.636	688.744,19	210.066.980	378.809.310	588.876.290
ALLUMIERE	RM	43.373.564.000	0,400	173.494.256	143.700,41	43.828.620	79.035.230	122.863.850
ANGUILLARA SABAZIA	RM	138.943.171.000	0,400	555.772.684	460.330,87	140.400.920	253.181.980	393.582.900
ANZIO	RM	410.796.822.000	0,400	1.643.187.288	1.361.005,79	415.106.770	748.553.180	1.163.659.950
BRACCIANO	RM	149.262.373.000	0,300	447.787.119	370.889,47	113.121.290	203.989.210	317.110.500
CAMERATA NUOVA	RM	2.206.380.000	0,200	4.412.760	3.654,96	1.114.760	2.010.230	3.124.990
CAMPAGNANO DI ROMA	RM	79.249.428.000	0,300	237.748.284	196.920,21	60.060.660	108.306.120	168.366.780
CAPENA	RM	47.751.543.000	0,200	95.503.086	79.102,52	24.126.270	43.506.380	67.632.650
CARPINETO ROMANO	RM	55.852.188.000	0,200	111.704.376	92.521,59	28.219.080	50.886.870	79.105.950
CASTEL GANDOLFO	RM	86.001.231.000	0,400	344.004.924	284.929,60	86.903.530	156.711.280	243.614.810
CASTEL MADAMA	RM	76.776.011.000	0,200	153.552.022	127.182,82	38.790.760	69.950.550	108.741.310
CASTELNUOVO DI PORTO	RM	70.051.612.000	0,200	140.103.224	116.043,56	35.393.280	63.823.960	99.217.240
CAVE	RM	94.240.773.000	0,300	282.722.319	234.170,94	71.422.140	128.794.020	200.216.160
CERRETO LAZIALE	RM	10.602.627.000	0,400	42.410.508	35.127,43	10.713.870	19.320.090	30.033.960
CERVETERI	RM	245.657.741.000	0,400	982.630.964	813.885,58	248.235.100	447.637.070	695.872.170
CIAMPINO	RM	448.638.369.000	0,400	1.794.553.476	1.486.378,14	453.345.330	817.507.980	1.270.853.310
CICILIANO	RM	10.433.825.000	0,400	41.735.300	34.568,17	10.543.290	19.012.500	29.555.790
CIVITAVECCHIA	RM	706.777.707.000	0,300	2.120.333.121	1.756.212,26	535.644.740	965.916.740	1.501.561.480
COLONNA	RM	32.139.867.000	0,200	64.279.734	53.241,09	16.238.530	29.282.600	45.521.130
FIANO ROMANO	RM	74.704.258.000	0,200	149.408.516	123.750,87	37.744.010	68.062.980	105.806.990
FIUMICINO	RM	330.958.625.000	0,100	330.958.625	274.123,72	83.607.730	150.768.040	234.375.770
FORMELLO	RM	80.623.851.000	0,400	322.495.404	267.113,87	81.469.730	146.912.630	228.382.360
FRASCATI	RM	286.851.048.000	0,200	573.702.096	475.181,30	144.930.300	261.349.720	406.280.020
GALLICANO NEL LAZIO	RM	38.585.315.000	0,200	77.170.630	63.918,26	19.495.070	35.155.040	54.650.110
GAVIGNANO	RM	15.790.773.000	0,400	63.163.092	52.316,21	15.956.440	28.773.920	44.730.360
GENAZZANO	RM	54.754.264.000	0,300	164.262.792	136.054,25	41.496.550	74.829.840	116.326.390
GERANO	RM	13.771.656.000	0,200	27.543.312	22.813,35	6.958.070	12.547.340	19.505.410
GORGA	RM	4.551.578.000	0,400	18.206.312	15.079,78	4.599.330	8.293.880	12.893.210
GROTTAFERRATA	RM	242.284.215.000	0,200	484.568.430	401.354,39	122.413.090	220.744.920	343.158.010
LABICO	RM	30.230.160.000	0,200	60.460.320	50.077,58	15.273.660	27.542.670	42.816.330
LADISPOLI	RM	206.221.113.000	0,300	618.663.339	512.421,43	156.288.540	281.831.790	438.120.330
LANUVIO	RM	101.096.704.000	0,300	303.290.112	251.206,67	76.618.030	138.163.670	214.781.700
LARIANO	RM	75.400.337.000	0,300	226.201.011	187.355,93	57.143.560	103.045.760	160.189.320
MAGLIANO ROMANO	RM	10.079.195.000	0,400	40.316.780	33.393,25	10.184.940	18.366.290	28.551.230
MANZIANA	RM	71.100.253.000	0,300	213.300.759	176.671,02	53.884.660	97.169.060	151.053.720
MARCELLINA	RM	52.368.512.000	0,200	104.737.024	86.750,73	26.458.970	47.712.900	74.171.870
MARINO	RM	421.452.171.000	0,200	842.904.342	698.153,95	212.936.950	383.984.670	596.921.620
MONTECOMPATRI	RM	87.535.509.000	0,200	175.071.018	145.006,40	44.226.950	79.753.520	123.980.470
MONTEFLAVIO	RM	16.264.284.000	0,200	32.528.568	26.942,50	8.217.460	14.818.370	23.035.830
MONTELANICO	RM	20.619.228.000	0,200	41.238.456	34.156,65	10.417.780	18.786.160	29.203.940
MONTE PORZIO CATONE	RM	112.549.304.000	0,200	225.098.608	186.442,84	56.865.070	102.543.560	159.408.630
MONTEROTONDO	RM	375.668.165.000	0,200	751.336.330	622.310,74	189.804.770	342.270.910	532.075.680
MORICONE	RM	24.341.919.000	0,400	97.367.676	80.646,91	24.597.310	44.355.800	68.953.110
MORLUPO	RM	72.927.445.000	0,400	291.709.780	241.615,00	73.692.580	132.888.250	206.580.830
NEROLA	RM	14.144.438.000	0,200	28.288.876	23.430,88	7.146.420	12.886.980	20.033.400
PALESTRINA	RM	190.379.806.000	0,400	761.519.224	630.744,94	192.377.210	346.909.720	539.286.930
PISONIANO	RM	9.770.066.000	0,400	39.080.264	32.369,08	9.872.570	17.803.000	27.675.570
POLI	RM	16.761.175.000	0,400	67.044.700	55.531,24	16.937.030	30.542.180	47.479.210
POMEZIA	RM	490.908.517.000	0,200	981.817.034	813.211,42	248.029.480	447.266.280	695.295.760
RIANO	RM	59.448.714.000	0,400	237.794.856	196.958,79	60.072.430	108.327.330	168.399.760
RIGNANO FLAMINIO	RM	66.058.506.000	0,200	132.117.012	109.428,80	33.375.780	60.185.840	93.561.620
RIOFREDDO	RM	5.800.758.000	0,400	23.203.032	19.218,42	5.861.620	10.570.130	16.431.750
ROCCA PRIORA	RM	102.265.208.000	0,200	204.530.416	169.406,79	51.669.070	93.173.730	144.842.800
SACROFANO	RM	53.443.666.000	0,400	213.774.664	177.063,54	54.004.380	97.384.950	151.389.330
SAMBUCI	RM	7.379.932.000	0,300	22.139.796	18.337,77	5.593.020	10.085.770	15.678.790
SAN CESAREO	RM	68.339.214.000	0,200	136.678.428	113.206,90	34.528.100	62.263.790	96.791.890
SAN GREGORIO DA SASSOLA	RM	14.713.029.000	0,200	29.426.058	24.372,78	7.433.700	13.405.030	20.838.730
SAN VITO ROMANO	RM	32.261.509.000	0,200	64.523.018	53.442,60	16.299.990	29.393.430	45.693.420
SEGNI	RM	102.068.005.000	0,400	408.272.020	338.160,23	103.138.870	185.988.120	289.126.990
SUBIACO	RM	111.408.099.000	0,400	445.632.396	369.104,77	112.576.960	203.007.620	315.584.580
TIVOLI	RM	688.713.464.000	0,100	688.713.464	570.441,98	173.984.800	313.743.090	487.727.890
TOLFA	RM	50.784.201.000	0,200	101.568.402	84.126,25	25.658.510	46.269.440	71.927.950
TORRITA TIBERINA	RM	8.858.274.000	0,200	17.716.548	14.674,12	4.475.610	8.070.760	12.546.370
VALLEPIETRA	RM	1.937.008.000	0,400	7.748.032	6.417,48	1.957.330	3.529.610	5.486.940
VALLINFREDA	RM	1.183.314.000	0,200	2.366.628	1.960,21	597.860	1.078.120	1.675.980
VALMONTONE	RM	118.729.483.000	0,300	356.188.449	295.020,87	89.981.360	162.261.480	252.242.840
VELLETRI	RM	524.547.374.000	0,400	2.098.189.496	1.737.871,32	530.050.750	955.829.220	1.485.879.970
VICOVARO	RM	38.267.358.000	0,400	153.069.432	126.783,10	38.668.850	69.730.710	108.399.560
ZAGAROLO	RM	115.322.119.000	0,200	230.644.238	191.036,13	58.266.020	105.069.870	163.335.890
ACQUAPENDENTE	VT	78.134.239.000	0,200	156.268.478	129.432,78	39.477.000	71.188.030	110.665.030
BAGNOREGIO	VT	47.086.810.000	0,200	94.173.620	78.001,36	23.790.410	42.900.750	66.691.160
BLERA	VT	36.809.655.000	0,400	147.238.620	121.953,61	37.195.850	67.074.480	104.270.330
BOMARZO	VT	14.473.169.000	0,200	28.946.338	23.975,44	7.312.510	13.186.490	20.499.000
CALCATA	VT	8.970.732.000	0,400	35.882.928	29.720,82	9.064.850	16.346.450	25.411.300
CANINO	VT	58.185.394.000	0,400	232.741.576	192.773,30	58.795.860	106.025.310	164.821.170
CAPRAROLA	VT	56.765.216.000	0,400	227.060.864	188.068,12	57.360.780	103.437.470	160.798.250
CARBOGNANO	VT	19.155.090.000	0,400	76.620.360	63.462,49	19.356.060	34.904.370	54.260.430
CELLENO	VT	13.569.129.000	0,200	27.138.258	22.477,86	6.855.750	12.362.820	19.218.570
CELLERE	VT	13.763.195.000	0,200	27.526.390	22.799,33	6.953.800	12.539.630	19.493.430
CORCHIANO	VT	32.521.932.000	0,400	130.087.728	107.748,00	32.863.140	59.261.400	92.124.540
FABRICA DI ROMA	VT	63.704.168.000	0,200	127.408.336	105.528,74	32.186.270	58.040.810	90.227.080
FALERIA	VT	14.772.702.000	0,200	29.545.404	24.471,63	7.463.850	13.459.390	20.923.240
GRADOLI	VT	15.633.685.000	0,200	31.267.370	25.897,88	7.898.850	14.243.830	22.142.680
GRAFFIGNANO	VT	26.249.298.000	0,200	52.498.596	43.483,11	13.262.350	23.915.710	37.178.060
GROTTE DI CASTRO	VT	32.980.410.000	0,400	131.921.640	109.266,98	33.326.430	60.096.840	93.423.270

COMUNE	PROV	REDDITO IMPONIBILE COMUNALE 1999 (STIME) - CONTRIBUENTI CON IMPOSTA > 0	ALIQUOTA ADDIZIONALE IRPEF DELIBERATA DAL COMUNE	GETTITO TEORICO ADDIZIONEL IRPEF	PARAMETRO MILIARDO	IMPORTO ASSEGNATO CON LA 1° EROGAZIONE DI 305 MLD	IMPORTO ASSEGNATO CON LA 2° EROGAZIONE DI 550 MLD	TOTALE PRIME DUE RATE
ISCHIA DI CASTRO	VT	24.729.320.000	0,200	49.458.640	40.965,20	12.494.390	22.530.860	35.025.250
MARTA	VT	37.699.154.000	0,200	75.398.308	62.450,30	19.047.340	34.347.660	53.395.000
MONTEFIASCONE	VT	162.361.072.000	0,200	324.722.144	268.958,21	82.032.250	147.927.020	229.959.270
ONANO	VT	12.687.196.000	0,200	25.374.392	21.016,89	6.410.150	11.559.290	17.969.440
PROCENO	VT	6.191.884.000	0,200	12.383.768	10.257,13	3.128.420	5.641.420	8.769.840
SAN LORENZO NUOVO	VT	24.077.019.000	0,400	96.308.076	79.769,27	24.329.630	43.873.100	68.202.730
SORIANO NEL CIMINO	VT	82.658.566.000	0,200	165.317.132	136.927,53	41.762.900	75.310.140	117.073.040
TUSCANIA	VT	85.135.236.000	0,400	340.540.944	282.060,48	86.028.450	155.133.260	241.161.710
VEIANO	VT	20.790.077.000	0,400	83.160.308	68.879,34	21.008.200	37.883.640	58.891.840
VIGNANELLO	VT	53.278.657.000	0,200	106.557.314	88.258,42	26.918.820	48.542.130	75.460.950
VILLA SAN GIOVANNI IN TUSCIA	VT	14.375.324.000	0,200	28.750.648	23.813,35	7.263.070	13.097.340	20.360.410
VITERBO	VT	982.069.266.000	0,200	1.964.138.532	1.626.840,67	496.186.410	894.762.370	1.390.948.780
VITORCHIANO	VT	30.904.969.000	0,300	92.714.907	76.793,15	23.421.910	42.236.230	65.658.140
ALTINO	CH	28.548.941.000	0,400	114.195.764	94.585,14	28.848.470	52.021.830	80.870.300
ARCHI	CH	25.461.636.000	0,400	101.846.544	84.356,63	25.728.770	46.396.140	72.124.910
ARI	CH	13.213.335.000	0,400	52.853.340	43.776,93	13.351.960	24.077.310	37.429.270
BOMBA	CH	13.057.663.000	0,400	52.230.652	43.261,18	13.194.660	23.793.650	36.988.310
BUCCHIANICO	CH	49.383.796.000	0,400	197.535.184	163.612,83	49.901.910	89.987.060	139.888.970
CANOSA SANNITA	CH	14.250.603.000	0,400	57.002.412	47.213,49	14.400.120	25.967.420	40.367.540
CARPINETO SINELLO	CH	8.053.486.000	0,200	16.106.972	13.340,95	4.068.990	7.337.520	11.406.510
CASACANDITELLA	CH	15.635.151.000	0,400	62.540.604	51.800,62	15.799.190	28.490.340	44.289.530
CASALBORDINO	CH	70.690.669.000	0,400	282.762.676	234.204,37	71.432.330	128.812.400	200.244.730
CASOLI	CH	78.537.548.000	0,200	157.075.096	130.100,88	39.680.770	71.555.480	111.236.250
CASTEL FRENTANO	CH	46.469.213.000	0,400	185.876.852	153.956,57	46.956.750	84.676.110	131.632.860
CHIETI	CH	950.556.126.000	0,200	1.901.112.252	1.574.637,78	480.264.520	866.050.780	1.346.315.300
CIVITELLA MESSER RAIMONDO	CH	14.201.333.000	0,200	28.402.666	23.525,13	7.175.160	12.938.820	20.113.980
CUPELLO	CH	43.830.743.000	0,400	175.322.972	145.215,08	44.290.600	79.868.300	124.158.900
DOGLIOLA	CH	4.884.129.000	0,400	19.536.516	16.181,55	4.935.370	8.899.850	13.835.220
FALLO	CH	2.228.633.000	0,200	4.457.266	3.691,83	1.126.010	2.030.500	3.156.510
FARA FILIORUM PETRI	CH	20.482.070.000	0,200	40.964.140	33.929,44	10.348.480	18.661.190	29.009.670
FARA SAN MARTINO	CH	47.059.134.000	0,350	164.706.969	136.422,15	41.608.750	75.032.180	116.640.930
FILETTO	CH	13.609.225.000	0,200	27.218.450	22.544,28	6.876.000	12.399.350	19.275.350
FOSSACESIA	CH	55.379.149.000	0,300	166.137.447	137.606,97	41.970.130	75.683.830	117.653.960
FRANCAVILLA AL MARE	CH	298.261.930.000	0,400	1.193.047.720	988.167,85	301.391.190	543.492.320	844.883.510
FRESAGRANDINARIA	CH	13.024.886.000	0,200	26.049.772	21.576,29	6.580.770	11.866.960	18.447.730
FRISA	CH	20.252.955.000	0,200	40.505.910	33.549,91	10.232.720	18.452.450	28.685.170
GESSOPALENA	CH	21.027.760.000	0,200	42.055.520	34.833,40	10.624.190	19.158.370	29.782.560
GISSI	CH	37.513.892.000	0,400	150.055.568	124.286,80	37.907.470	68.357.740	106.265.210
GUARDIAGRELE	CH	138.103.405.000	0,400	552.413.620	457.548,66	139.552.340	251.651.760	391.204.100
GUILMI	CH	6.518.784.000	0,200	13.037.568	10.798,65	3.293.590	5.939.260	9.232.850
LAMA DEI PELIGNI	CH	18.594.153.000	0,200	37.188.306	30.802,03	9.394.620	16.941.110	26.335.730
LANCIANO	CH	490.929.152.000	0,200	981.858.304	813.245,60	248.039.910	447.285.080	695.324.990
LENTELLA	CH	7.725.949.000	0,400	30.903.796	25.596,74	7.807.010	14.078.210	21.885.220
LETTOPALENA	CH	4.569.593.000	0,400	18.278.372	15.139,46	4.617.540	8.326.700	12.944.240
LISCIA	CH	8.446.153.000	0,200	16.892.306	13.991,42	4.267.380	7.695.280	11.962.660
MONTAZZOLI	CH	10.366.511.000	0,200	20.733.022	17.172,58	5.237.640	9.444.920	14.682.560
MONTENERODOMO	CH	8.413.362.000	0,200	16.826.724	13.937,10	4.250.820	7.665.410	11.916.230
MONTEODORISIO	CH	22.284.593.000	0,200	44.569.186	36.915,40	11.259.200	20.303.470	31.562.670
MOZZAGROGNA	CH	21.341.406.000	0,400	85.365.624	70.705,94	21.565.310	38.888.270	60.453.580
ORSOGNA	CH	45.633.317.000	0,300	136.899.951	113.390,38	34.584.060	62.364.710	96.948.770
ORTONA	CH	286.636.226.000	0,400	1.146.544.904	949.650,88	289.643.520	522.307.980	811.951.500
PAGLIETA	CH	52.308.310.000	0,200	104.616.620	86.651,00	26.428.560	47.658.050	74.086.610
PALENA	CH	15.633.801.000	0,400	62.535.204	51.796,15	15.797.830	28.487.880	44.285.710
PALOMBARO	CH	15.680.321.000	0,100	15.680.321	12.987,57	3.961.210	7.143.160	11.104.370
PENNADOMO	CH	4.651.295.000	0,200	9.302.590	7.705,07	2.350.050	4.237.790	6.587.840
PIETRAFERRAZZANA	CH	2.119.814.000	0,200	4.239.628	3.511,56	1.071.030	1.931.360	3.002.390
POGGIOFIORITO	CH	9.193.946.000	0,400	36.775.784	30.460,35	9.290.410	16.753.190	26.043.600
POLLUTRI	CH	26.631.393.000	0,200	53.262.786	44.116,07	13.455.400	24.263.840	37.719.240
PRETORO	CH	11.673.870.000	0,200	23.347.740	19.338,28	5.898.170	10.636.050	16.534.220
RAPINO	CH	16.356.116.000	0,200	32.712.232	27.094,62	8.263.860	14.902.040	23.165.900
RIPA TEATINA	CH	36.934.133.000	0,400	147.736.532	122.366,01	37.321.630	67.301.310	104.622.940
ROCCA SAN GIOVANNI	CH	24.284.245.000	0,300	72.852.735	60.341,87	18.404.270	33.188.030	51.592.300
ROCCASCALEGNA	CH	18.003.848.000	0,400	72.015.392	59.648,32	18.192.740	32.806.580	50.999.320
SAN BUONO	CH	12.387.452.000	0,400	49.549.808	41.040,71	12.517.420	22.572.390	35.089.810
SAN GIOVANNI TEATINO	CH	111.073.973.000	0,200	222.147.946	183.998,89	56.119.660	101.199.390	157.319.050
SAN MARTINO SULLA MARRUCINA	CH	10.418.253.000	0,400	41.673.012	34.516,58	10.527.560	18.984.120	29.511.680
SAN SALVO	CH	171.247.063.000	0,400	684.988.252	567.356,49	173.043.730	312.046.070	485.089.800
SANTA MARIA IMBARO	CH	17.077.876.000	0,200	34.155.752	28.290,25	8.628.530	15.559.640	24.188.170
SANT'EUSANIO DEL SANGRO	CH	*28.940.852.000*	0,200	57.881.704	47.941,79	14.622.240	26.367.980	40.990.220
SAN VITO CHIETINO	CH	54.988.826.000	0,400	219.955.304	182.182,79	55.565.750	100.200.530	155.766.280
SCERNI	CH	44.012.784.000	0,400	176.051.136	145.818,20	44.474.550	80.200.010	124.674.560
TARANTA PELIGNA	CH	7.990.310.000	0,200	15.980.620	13.236,30	4.037.070	7.279.960	11.317.030
TOLLO	CH	41.750.246.000	0,350	146.125.861	121.031,94	36.914.740	66.567.570	103.482.310
TORINO DI SANGRO	CH	35.123.041.000	0,400	140.492.164	116.365,71	35.491.540	64.001.140	99.492.680
TORNARECCIO	CH	20.054.036.000	0,200	40.108.072	33.220,39	10.132.220	18.271.210	28.403.430
TORREVECCHIA TEATINA	CH	35.828.437.000	0,200	71.656.874	59.351,37	18.102.170	32.643.250	50.745.420
TREGLIO	CH	14.149.097.000	0,400	56.596.388	46.877,20	14.297.540	25.782.460	40.080.000
TUFILLO	CH	6.625.155.000	0,200	13.250.310	10.974,86	3.347.330	6.036.170	9.383.500
VACRI	CH	16.669.445.000	0,400	66.677.780	55.227,33	16.844.330	30.375.030	47.219.360
VASTO	CH	481.449.865.000	0,400	1.925.799.460	1.595.085,50	486.501.080	877.297.020	1.363.798.100
VILLALFONSINA	CH	11.714.460.000	0,200	23.428.920	19.405,52	5.918.680	10.673.030	16.591.710
VILLAMAGNA	CH	25.247.481.000	0,400	100.989.924	83.647,11	25.512.370	46.005.910	71.518.280
ACCIANO	AQ	6.325.242.000	0,200	12.650.484	10.478,04	3.195.800	5.762.920	8.958.720
AIELLI	AQ	16.581.471.000	0,200	33.162.942	27.467,93	8.377.720	15.107.360	23.485.080
AVEZZANO	AQ	568.873.157.000	0,200	1.137.746.314	942.363,26	287.420.790	518.299.790	805.720.580
CANISTRO	AQ	12.504.581.000	0,200	25.009.162	20.714,39	6.317.890	11.392.910	17.710.800
CARSOLI	AQ	64.496.656.000	0,200	128.993.312	106.841,53	32.586.670	58.762.840	91.349.510
CASTEL DI IERI	AQ	5.678.202.000	0,200	11.356.404	9.406,19	2.868.890	5.173.400	8.042.290
CASTEL DI SANGRO	AQ	66.478.044.000	0,200	132.956.088	110.123,79	33.587.750	60.568.080	94.155.830
CASTELVECCHIO SUBEQUO	AQ	16.898.517.000	0,200	33.797.034	27.993,13	8.537.900	15.396.220	23.934.120
CELANO	AQ	105.407.905.000	0,200	210.815.810	174.612,80	53.256.900	96.037.040	149.293.940
CIVITA D'ANTINO	AQ	10.306.414.000	0,400	41.225.656	34.146,05	10.414.540	18.780.330	29.194.870
CIVITELLA ALFEDENA	AQ	3.666.916.000	0,400	14.667.664	12.148,81	3.705.390	6.681.850	10.387.240
COLLARMELE	AQ	13.614.825.000	0,400	54.459.300	45.107,11	13.757.670	24.808.910	38.566.580
COLLELONGO	AQ	19.064.792.000	0,200	38.129.584	31.581,66	9.632.410	17.369.910	27.002.320
GAGLIANO ATERNO	AQ	5.156.263.000	0,200	10.312.526	8.541,58	2.605.180	4.697.870	7.303.050
MASSA D'ALBE	AQ	20.010.997.000	0,200	40.021.994	33.149,09	10.110.470	18.232.000	28.342.470
MOLINA ATERNO	AQ	6.677.010.000	0,200	13.354.020	11.060,76	3.373.530	6.083.420	9.456.950
MORINO	AQ	16.129.521.000	0,200	32.259.042	26.719,26	8.149.370	14.695.590	22.844.960
OCRE	AQ	16.297.288.000	0,200	32.594.576	26.997,17	8.234.140	14.848.440	23.082.580
ORICOLA	AQ	12.008.711.000	0,300	36.026.133	29.839,43	9.101.030	16.411.690	25.512.720
ORTUCCHIO	AQ	21.078.224.000	0,200	42.156.448	34.917,00	10.649.680	19.204.350	29.854.030

COMUNE	PROV	REDDITO IMPONIBILE COMUNALE 1999 (STIME) - CONTRIBUENTI CON IMPOSTA > 0	ALIQUOTA ADDIZIONALE IRPEF DELIBERATA DAL COMUNE	GETTITO TEORICO ADDIZIONEL IRPEF	PARAMETRO MILIARDO	IMPORTO ASSEGNATO CON LA 1ª EROGAZIONE DI 305 MLD	IMPORTO ASSEGNATO CON LA 2ª EROGAZIONE DI 550 MLD	TOTALE PRIME DUE RATE
PESCINA	AQ	52.647.835.000	0,200	105.295.670	87.213,44	26.600.100	47.967.390	74.567.490
PESCOCOSTANZO	AQ	14.430.889.000	0,400	57.723.556	47.810,80	14.582.290	26.295.940	40.878.230
PETTORANO SUL GIZIO	AQ	16.284.577.000	0,200	32.569.154	26.976,11	8.227.710	14.836.860	23.064.570
PRATOLA PELIGNA	AQ	95.740.250.000	0,200	191.480.500	158.597,91	48.372.360	87.228.850	135.601.210
RAIANO	AQ	34.815.388.000	0,200	69.630.776	57.673,21	17.590.330	31.720.270	49.310.600
SAN BENEDETTO DEI MARSI	AQ	38.874.874.000	0,200	77.749.748	64.397,93	19.641.370	35.418.860	55.060.230
SAN BENEDETTO IN PERILLIS	AQ	2.883.220.000	0,200	5.766.440	4.776,18	1.456.730	2.626.900	4.083.630
SANTO STEFANO DI SESSANIO	AQ	1.796.439.000	0,200	3.592.878	2.975,88	907.640	1.636.730	2.544.370
SAN VINCENZO VALLE ROVETO	AQ	27.107.288.000	0,400	108.429.152	89.808,82	27.391.690	49.394.850	76.786.540
SCONTRONE	AQ	5.979.405.000	0,200	11.958.810	9.905,15	3.021.070	5.447.830	8.468.900
SECINARO	AQ	5.788.549.000	0,200	11.577.098	9.588,98	2.924.640	5.273.940	8.198.580
TAGLIACOZZO	AQ	82.608.669.000	0,200	165.217.338	136.844,87	41.737.690	75.264.680	117.002.370
TORNIMPARTE	AQ	39.971.527.000	0,050	19.985.764	16.553,65	5.048.860	9.104.500	14.153.360
VILLETTA BARREA	AQ	6.426.188.000	0,200	12.852.376	10.645,26	3.246.800	5.854.890	9.101.690
ABBATEGGIO	PE	4.419.950.000	0,200	8.839.900	7.321,84	2.233.160	4.027.010	6.260.170
ALANNO	PE	43.541.948.000	0,400	174.167.792	144.258,28	43.998.780	79.342.050	123.340.830
BOLOGNANO	PE	16.426.998.000	0,200	32.853.996	27.212,04	8.299.670	14.966.620	23.266.290
BRITTOLI	PE	4.254.291.000	0,400	17.017.164	14.094,84	4.298.930	7.752.160	12.051.090
CAPPELLE SUL TAVO	PE	34.666.065.000	0,400	138.664.260	114.851,70	35.029.770	63.168.440	98.198.210
CASTIGLIONE A CASAURIA	PE	9.669.149.000	0,200	19.338.298	16.017,37	4.885.300	8.809.550	13.694.850
CATIGNANO	PE	16.706.192.000	0,200	33.412.384	27.674,54	8.440.730	15.221.000	23.661.730
CEPAGATTI	PE	92.152.286.000	0,200	184.304.572	152.654,29	46.559.560	83.959.860	130.519.420
CITTA' SANT'ANGELO	PE	124.531.033.000	0,200	249.062.066	206.291,10	62.918.790	113.460.100	176.378.890
COLLECORVINO	PE	52.125.062.000	0,200	104.250.124	86.347,44	26.335.970	47.491.090	73.827.060
CORVARA	PE	4.206.299.000	0,300	12.618.897	10.451,88	3.187.820	5.748.530	8.936.350
CUGNOLI	PE	16.654.605.000	0,400	66.618.420	55.178,16	16.829.340	30.347.990	47.177.330
ELICE	PE	17.002.769.000	0,200	34.005.538	28.165,83	8.590.580	15.491.210	24.081.790
LETTOMANOPPELLO	PE	28.256.717.000	0,300	84.770.151	70.212,73	21.414.880	38.617.000	60.031.880
LORETO APRUTINO	PE	79.612.266.000	0,200	159.224.532	131.881,20	40.223.770	72.534.660	112.758.430
MONTEBELLO DI BERTONA	PE	12.119.259.000	0,200	24.238.518	20.076,08	6.123.200	11.041.840	17.165.040
MONTESILVANO	PE	487.671.036.000	0,200	975.342.072	807.848,39	246.393.760	444.316.610	690.710.370
MOSCUFO	PE	31.041.775.000	0,200	62.083.550	51.422,06	15.683.730	28.282.130	43.965.860
NOCCIANO	PE	16.721.694.000	0,300	50.165.082	41.550,33	12.672.850	22.852.680	35.525.530
PENNE	PE	151.638.272.000	0,200	303.276.544	251.195,43	76.614.600	138.157.480	214.772.080
PESCOSANSONESCO	PE	5.849.456.000	0,200	11.698.912	9.689,88	2.955.410	5.329.430	8.284.840
PIANELLA	PE	79.917.171.000	0,400	319.668.684	264.772,58	80.755.630	145.624.920	226.380.550
PICCIANO	PE	14.431.324.000	0,200	28.862.648	23.906,12	7.291.370	13.148.370	20.439.740
PIETRANICO	PE	7.566.787.000	0,400	30.267.148	25.069,43	7.646.170	13.788.180	21.434.350
ROSCIANO	PE	32.072.511.000	0,400	128.290.044	106.259,03	32.409.000	58.442.470	90.851.470
SAN VALENTINO IN ABRUZZO CITER	PE	20.814.463.000	0,200	41.628.926	34.480,07	10.516.420	18.964.040	29.480.460
SCAFA	PE	46.720.626.000	0,200	93.441.252	77.394,76	23.605.400	42.567.120	66.172.520
SERRAMONACESCA	PE	7.136.960.000	0,200	14.273.920	11.822,69	3.605.920	6.502.480	10.108.400
TORRE DE' PASSERI	PE	41.765.747.000	0,400	167.062.988	138.373,57	42.203.940	76.105.460	118.309.400
TURRIVALIGNANI	PE	9.302.842.000	0,400	37.211.368	30.821,13	9.400.440	16.951.620	26.352.060
ALBA ADRIATICA	TE	116.792.615.000	0,200	233.585.230	193.472,07	59.008.980	106.409.640	165.418.620
ATRI	TE	145.425.972.000	0,400	581.703.888	481.808,96	146.951.730	264.994.930	411.946.660
BASCIANO	TE	25.516.618.000	0,400	102.066.472	84.538,79	25.784.330	46.496.330	72.280.660
BELLANTE	TE	78.734.711.000	0,200	157.469.422	130.427,49	39.780.380	71.735.120	111.515.500
BISENTI	TE	25.790.617.000	0,100	25.790.617	21.361,64	6.515.300	11.748.900	18.264.200
CAMPLI	TE	87.635.343.000	0,200	175.270.686	145.171,78	44.277.390	79.844.480	124.121.870
CANZANO	TE	23.121.500.000	0,200	46.243.000	38.301,78	11.682.040	21.065.980	32.748.020
CASTELLI	TE	17.049.422.000	0,200	34.098.844	28.243,11	8.614.150	15.533.710	24.147.860
CASTIGLIONE MESSER RAIMONDO	TE	28.684.106.000	0,200	57.368.212	47.516,48	14.492.520	26.134.060	40.626.580
CASTILENTI	TE	19.887.114.000	0,400	79.548.456	65.887,75	20.095.760	36.238.260	56.334.020
CELLINO ATTANASIO	TE	31.291.338.000	0,200	62.582.676	51.835,47	15.809.820	28.509.510	44.319.330
CERMIGNANO	TE	22.200.296.000	0,400	88.801.184	73.551,52	22.433.210	40.453.340	62.886.550
CIVITELLA DEL TRONTO	TE	66.867.169.000	0,200	133.734.338	110.768,39	33.784.360	60.922.610	94.706.970
CONTROGUERRA	TE	29.650.731.000	0,100	29.650.731	24.558,87	7.490.450	13.507.380	20.997.830
CORROPOLI	TE	52.660.695.000	0,200	105.321.390	87.234,74	26.606.600	47.979.110	74.585.710
CROGNALETO	TE	18.517.789.000	0,200	37.035.578	30.675,53	9.356.040	16.871.540	26.227.580
FANO ADRIANO	TE	6.562.040.000	0,400	26.248.160	21.740,61	6.630.890	11.957.340	18.588.230
GIULIANOVA	TE	303.778.685.000	0,400	1.215.114.740	1.006.445,35	306.965.830	553.544.940	860.510.770
MARTINSICURO	TE	146.696.279.000	0,400	586.785.116	486.017,60	148.235.370	267.309.680	415.545.050
MONTEFINO	TE	12.835.616.000	0,400	51.342.464	42.525,52	12.970.280	23.389.030	36.359.310
MONTORIO AL VOMANO	TE	100.846.811.000	0,200	201.693.622	167.057,15	50.952.430	91.881.430	142.833.860
MORRO D'ORO	TE	35.418.838.000	0,400	141.675.352	117.345,71	35.790.440	64.540.140	100.330.580
MOSCIANO SANT'ANGELO	TE	98.895.423.000	0,200	197.790.846	163.824,59	49.966.500	90.103.520	140.070.020
NOTARESCO	TE	76.532.988.000	0,100	76.532.988	63.390,12	19.333.990	34.864.570	54.198.560
PENNA SANT'ANDREA	TE	16.971.486.000	0,400	67.885.944	56.228,02	17.149.540	30.925.410	48.074.950
PINETO	TE	146.721.869.000	0,200	293.443.738	243.051,19	74.130.610	133.678.150	207.808.760
ROCCA SANTA MARIA	TE	7.351.190.000	0,400	29.404.760	24.355,14	7.428.320	13.395.320	20.823.640
ROSETO DEGLI ABRUZZI	TE	285.826.639.000	0,200	571.653.278	473.484,32	144.412.720	260.416.380	404.829.100
SANT'EGIDIO ALLA VIBRATA	TE	101.360.784.000	0,200	202.721.568	167.908,57	51.212.110	92.349.710	143.561.820
TERAMO	TE	912.085.798.000	0,200	1.824.171.596	1.510.910,00	460.827.550	831.000.500	1.291.828.050
TORANO NUOVO	TE	20.346.845.000	0,200	40.693.690	33.705,44	10.280.160	18.537.990	28.818.150
TORRICELLA SICURA	TE	32.343.025.000	0,200	64.686.050	53.577,63	16.341.180	29.467.700	45.808.880
TOSSICIA	TE	16.205.529.000	0,200	32.411.058	26.845,17	8.187.780	14.764.840	22.952.620
VALLE CASTELLANA	TE	14.104.571.000	0,200	28.209.142	23.364,84	7.126.280	12.850.660	19.976.940
ACQUAVIVA COLLECROCE	CB	8.401.508.000	0,200	16.803.016	13.917,47	4.244.830	7.654.610	11.899.440
BOIANO	CB	92.996.575.000	0,200	185.993.150	154.052,89	46.986.130	84.729.090	131.715.220
CAMPOBASSO	CB	861.773.422.000	0,200	1.723.546.844	1.427.565,35	435.407.430	785.160.940	1.220.568.370
CAMPOLIETO	CB	11.454.819.000	0,200	22.909.638	18.975,41	5.787.500	10.436.470	16.223.970
CASACALENDA	CB	30.366.729.000	0,200	60.733.458	50.303,81	15.342.660	27.667.100	43.009.760
COLLE D'ANCHISE	CB	8.153.324.000	0,100	8.153.324	6.753,17	2.059.720	3.714.240	5.773.960
GAMBATESA	CB	18.525.037.000	0,400	74.100.148	61.375,07	18.719.400	33.756.290	52.475.690
GUGLIONESI	CB	52.656.810.000	0,400	210.627.240	174.456,62	53.209.270	95.951.140	149.160.410
MOLISE	CB	1.730.204.000	0,200	3.460.408	2.866,16	874.180	1.576.390	2.450.570
MONACILIONI	CB	6.178.312.000	0,200	12.356.624	10.234,64	3.121.570	5.629.050	8.750.620
MONTECILFONE	CB	18.066.935.000	0,200	36.133.870	29.928,67	9.128.240	16.460.770	25.589.010
MONTEMITRO	CB	6.179.780.000	0,200	12.359.560	10.237,08	3.122.310	5.630.390	8.752.700
MONTENERO DI BISACCIA	CB	73.633.623.000	0,300	220.900.869	182.965,97	55.804.620	100.631.280	156.435.900
MONTORIO NEI FRENTANI	CB	7.514.888.000	0,400	30.059.552	24.897,48	7.593.730	13.693.610	21.287.340
ORATINO	CB	14.033.302.000	0,200	28.066.604	23.246,78	7.090.270	12.785.730	19.876.000
PALATA	CB	20.603.749.000	0,200	41.207.498	34.131,01	10.409.960	18.772.060	29.182.020
RICCIA	CB	53.843.603.000	0,100	53.843.603	44.597,14	13.602.130	24.528.430	38.130.560
SAN FELICE DEL MOLISE	CB	7.705.428.000	0,400	30.821.712	25.528,76	7.786.270	14.040.820	21.827.090
SAN GIACOMO DEGLI SCHIAVONI	CB	10.813.834.000	0,200	21.627.668	17.913,59	5.463.640	9.852.470	15.316.110
SAN GIULIANO DI PUGLIA	CB	10.735.195.000	0,200	21.470.390	17.783,32	5.423.910	9.780.830	15.204.740
SAN MARTINO IN PENSILIS	CB	45.116.549.000	0,200	90.233.098	74.737,54	22.794.950	41.105.640	63.900.590
SEPINO	CB	18.827.566.000	0,300	56.482.698	46.783,03	14.268.820	25.730.670	39.999.490
TAVENNA	CB	10.988.774.000	0,200	21.977.548	18.203,38	5.552.030	10.011.860	15.563.890
TERMOLI	CB	397.714.574.000	0,200	795.429.148	658.831,58	200.943.630	362.357.370	563.301.000

COMUNE	PROV	REDDITO IMPONIBILE COMUNALE 1999 (STIME) - CONTRIBUENTI CON IMPOSTA > 0	ALIQUOTA ADDIZIONALE IRPEF DELIBERATA DAL COMUNE	GETTITO TEORICO ADDIZIONEL IRPEF	PARAMETRO MILIARDO	IMPORTO ASSEGNATO CON LA 1ª EROGAZIONE DI 305 MLD	IMPORTO ASSEGNATO CON LA 2ª EROGAZIONE DI 550 MLD	TOTALE PRIME DUE RATE
TORELLA DEL SANNIO	CB	7.737.864.000	0,200	15.475.728	12.818,11	3.909.520	7.049.960	10.959.480
TORO	CB	14.185.308.000	0,200	28.370.616	23.498,58	7.167.070	12.924.220	20.091.290
TRIVENTO	CB	45.862.629.000	0,200	91.725.258	75.973,45	23.171.900	41.785.400	64.957.300
TUFARA	CB	10.521.903.000	0,200	21.043.806	17.429,99	5.316.150	9.586.500	14.902.650
BAGNOLI DEL TRIGNO	IS	10.991.208.000	0,400	43.964.832	36.414,83	11.106.520	20.028.160	31.134.680
CANTALUPO NEL SANNIO	IS	8.666.239.000	0,400	34.664.956	28.712,01	8.757.160	15.791.600	24.548.760
CASTELPIZZUTO	IS	1.578.372.000	0,200	3.156.744	2.614,64	797.470	1.438.050	2.235.520
CASTELVERRINO	IS	2.144.511.000	0,400	8.578.044	7.104,95	2.167.010	3.907.720	6.074.730
COLLI A VOLTURNO	IS	15.802.462.000	0,200	31.604.924	26.177,47	7.984.130	14.397.610	22.381.740
CONCA CASALE	IS	2.979.906.000	0,200	5.959.812	4.936,34	1.505.580	2.714.990	4.220.570
FORNELLI	IS	18.108.425.000	0,200	36.216.850	29.997,40	9.149.210	16.498.570	25.647.780
ISERNIA	IS	333.151.702.000	0,400	1.332.606.808	1.103.760,72	336.647.020	607.068.390	943.715.410
LONGANO	IS	6.076.967.000	0,200	12.153.934	10.066,76	3.070.360	5.536.720	8.607.080
MACCHIA D'ISERNIA	IS	10.792.025.000	0,400	43.168.100	35.754,92	10.905.250	19.665.210	30.570.460
MACCHIAGODENA	IS	17.672.492.000	0,200	35.344.984	29.275,26	8.928.950	16.101.390	25.030.340
MONTAQUILA	IS	28.572.434.000	0,400	114.289.736	94.662,97	28.872.210	52.064.630	80.936.840
PESCOLANCIANO	IS	10.701.772.000	0,200	21.403.544	17.727,95	5.407.030	9.750.370	15.157.400
PIETRABBONDANTE	IS	11.324.135.000	0,400	45.296.540	37.517,85	11.442.940	20.634.820	32.077.760
POGGIO SANNITA	IS	9.645.585.000	0,200	19.291.170	15.978,33	4.873.390	8.788.080	13.661.470
SAN PIETRO AVELLANA	IS	8.646.016.000	0,400	34.584.064	28.645,01	8.736.730	15.754.750	24.491.480
SANT'ANGELO DEL PESCO	IS	4.875.260.000	0,200	9.750.520	8.076,08	2.463.200	4.441.840	6.905.040
SESTO CAMPANO	IS	24.493.412.000	0,200	48.986.824	40.574,41	12.375.190	22.315.920	34.691.110
VASTOGIRARDI	IS	10.732.318.000	0,200	21.464.636	17.778,55	5.422.460	9.778.200	15.200.660
VENAFRO	IS	135.879.691.000	0,400	543.518.764	450.181,30	137.305.300	247.599.710	384.905.010
AIELLO DEL SABATO	AV	27.537.322.000	0,400	110.149.288	91.233,56	27.826.230	50.178.460	78.004.690
ANDRETTA	AV	19.940.424.000	0,400	79.761.696	66.064,37	20.149.630	36.335.400	56.485.030
ATRIPALDA	AV	130.239.713.000	0,400	520.958.852	431.495,56	131.606.140	237.322.560	368.928.700
AVELLA	AV	58.374.075.000	0,200	116.748.150	96.699,21	29.493.260	53.184.560	82.677.820
AVELLINO	AV	941.059.618.000	0,300	2.823.178.854	2.338.359,60	713.199.680	1.286.097.780	1.999.297.460
BAGNOLI IRPINO	AV	27.266.253.000	0,200	54.532.506	45.167,74	13.776.160	24.842.260	38.618.420
BAIANO	AV	45.966.282.000	0,200	91.932.564	76.145,16	23.224.270	41.879.840	65.104.110
BISACCIA	AV	41.468.993.000	0,400	165.875.972	137.390,40	41.904.070	75.564.720	117.468.790
BONITO	AV	21.335.814.000	0,200	42.671.628	35.343,71	10.779.830	19.439.040	30.218.870
CALABRITTO	AV	23.600.592.000	0,400	94.402.368	78.190,82	23.848.200	43.004.950	66.853.150
CANDIDA	AV	8.831.439.000	0,400	35.325.756	29.259,33	8.924.100	16.092.630	25.016.730
CARIFE	AV	16.086.698.000	0,200	32.173.396	26.648,32	8.127.740	14.656.570	22.784.310
CASALBORE	AV	17.643.933.000	0,200	35.287.866	29.227,95	8.914.520	16.075.370	24.989.890
CASSANO IRPINO	AV	7.996.711.000	0,400	31.986.844	26.493,80	8.080.610	14.571.590	22.652.200
CASTEL VETERE SUL CALORE	AV	24.559.865.000	0,200	49.119.730	40.684,49	12.408.770	22.376.470	34.785.240
CERVINARA	AV	88.224.059.000	0,400	352.896.236	292.294,02	89.149.680	160.761.710	249.911.390
CESINALI	AV	19.749.636.000	0,400	78.998.544	65.432,27	19.956.840	35.987.750	55.944.590
CHIUSANO DI SAN DOMENICO	AV	27.945.058.000	0,200	55.890.116	46.292,21	14.119.120	25.460.720	39.579.840
FLUMERI	AV	25.153.549.000	0,200	50.307.098	41.667,95	12.708.730	22.917.370	35.626.100
GRECI	AV	9.192.233.000	0,200	18.384.466	15.227,34	4.644.340	8.375.030	13.019.370
GROTTOLELLA	AV	15.903.967.000	0,200	31.807.934	26.345,62	8.035.410	14.490.090	22.525.500
LACEDONIA	AV	32.380.857.000	0,200	64.761.714	53.640,31	16.360.290	29.502.170	45.862.460
LAURO	AV	37.693.199.000	0,400	150.772.796	124.880,86	38.088.660	68.684.470	106.773.130
LIONI	AV	51.766.166.000	0,200	103.532.332	85.752,92	26.154.640	47.164.100	73.318.740
MANOCALZATI	AV	26.074.331.000	0,200	52.148.662	43.193,27	13.173.950	23.756.300	36.930.250
MELITO IRPINO	AV	13.719.226.000	0,200	27.438.452	22.726,50	6.931.580	12.499.570	19.431.150
MIRABELLA ECLANO	AV	71.469.693.000	0,200	142.939.386	118.392,67	36.109.760	65.115.970	101.225.730
MONTEFALCIONE	AV	34.188.143.000	0,200	68.376.286	56.634,15	17.273.420	31.148.780	48.422.200
MONTEFORTE IRPINO	AV	92.939.620.000	0,200	185.879.240	153.958,54	46.957.360	84.677.200	131.634.560
MONTEFREDANE	AV	23.561.473.000	0,300	70.684.419	58.545,92	17.856.500	32.200.250	50.056.750
MONTORO INFERIORE	AV	77.663.710.000	0,200	155.327.420	128.653,33	39.239.270	70.759.330	109.998.600
MONTORO SUPERIORE	AV	69.636.647.000	0,400	278.546.588	230.712,30	70.367.250	126.891.760	197.259.010
MOSCHIANO	AV	9.400.819.000	0,400	37.603.276	31.145,74	9.499.450	17.130.150	26.629.600
MUGNANO DEL CARDINALE	AV	45.104.258.000	0,200	90.208.516	74.717,18	22.788.740	41.094.450	63.883.190
NUSCO	AV	39.195.959.000	0,200	78.391.918	64.929,82	19.803.590	35.711.400	55.514.990
OSPEDALETTO D'ALPINOLO	AV	15.745.482.000	0,400	62.981.928	52.166,16	15.910.680	28.691.390	44.602.070
PAGO DEL VALLO DI LAURO	AV	12.885.040.000	0,400	51.540.160	42.689,26	13.020.230	23.479.090	36.499.320
PAROLISE	AV	6.626.535.000	0,200	13.253.070	10.977,14	3.348.030	6.037.430	9.385.460
PATERNOPOLI	AV	25.683.510.000	0,200	51.367.020	42.545,86	12.976.490	23.400.220	36.376.710
PETRURO IRPINO	AV	3.391.393.000	0,400	13.565.572	11.235,98	3.426.970	6.179.790	9.606.760
QUADRELLE	AV	10.966.722.000	0,400	43.866.888	36.333,71	11.081.780	19.983.540	31.065.320
ROCCABASCERANA	AV	20.567.069.000	0,200	41.134.138	34.070,25	10.391.430	18.738.640	29.130.070
ROCCA SAN FELICE	AV	8.153.020.000	0,400	32.612.080	27.011,67	8.238.560	14.856.420	23.094.980
SAN MANGO SUL CALORE	AV	15.181.933.000	0,400	60.727.732	50.299,07	15.341.220	27.664.490	43.005.710
SAN MARTINO VALLE CAUDINA	AV	38.295.838.000	0,400	153.183.352	126.877,46	38.697.620	69.782.600	108.480.220
SAN MICHELE DI SERINO	AV	17.885.223.000	0,200	35.770.446	29.627,65	9.036.430	16.295.210	25.331.640
SAN POTITO ULTRA	AV	14.468.150.000	0,400	57.872.600	47.934,25	14.619.940	26.363.830	40.983.770
SANT'ANGELO ALL'ESCA	AV	9.698.798.000	0,200	19.397.596	16.066,48	4.900.280	8.836.570	13.736.850
SANT'ANGELO A SCALA	AV	5.052.852.000	0,200	10.105.704	8.370,27	2.552.930	4.603.650	7.156.580
SANT'ANGELO DEI LOMBARDI	AV	41.949.486.000	0,200	83.898.972	69.491,16	21.194.800	38.220.140	59.414.940
SANTO STEFANO DEL SOLE	AV	16.037.518.000	0,200	32.075.036	26.566,85	8.102.890	14.611.770	22.714.660
SAVIGNANO IRPINO	AV	13.027.700.000	0,200	26.055.400	21.580,95	6.582.190	11.869.520	18.451.710
SENERCHIA	AV	7.390.354.000	0,400	29.561.416	24.484,89	7.467.890	13.466.690	20.934.580
SERINO	AV	59.454.372.000	0,400	237.817.488	196.977,53	60.078.150	108.337.640	168.415.790
SIRIGNANO	AV	16.719.521.000	0,250	41.798.803	34.620,77	10.559.330	19.041.420	29.600.750
SOLOFRA	AV	143.696.885.000	0,300	431.090.655	357.060,26	108.903.380	196.383.140	305.286.520
SORBO SERPICO	AV	3.427.459.000	0,200	6.854.918	5.677,74	1.731.710	3.122.750	4.854.460
SPERONE	AV	23.854.292.000	0,200	47.708.584	39.515,68	12.052.280	21.733.620	33.785.900
SUMMONTE	AV	14.494.614.000	0,400	57.978.456	48.021,92	14.646.690	26.412.060	41.058.750
TAURANO	AV	9.562.745.000	0,300	28.688.235	23.761,66	7.247.310	13.068.910	20.316.220
TORRIONI	AV	3.825.144.000	0,200	7.650.288	6.336,52	1.932.640	3.485.080	5.417.720
VALLATA	AV	26.399.976.000	0,200	52.799.952	43.732,71	13.338.480	24.052.990	37.391.470
VENTICANO	AV	24.765.262.000	0,200	49.530.524	41.024,74	12.512.540	22.563.610	35.076.150
VILLAMAINA	AV	9.727.448.000	0,400	38.909.792	32.227,89	9.829.500	17.725.340	27.554.840
VILLANOVA DEL BATTISTA	AV	17.767.475.000	0,400	71.069.900	58.865,20	17.953.880	32.375.860	50.329.740
ZUNGOLI	AV	13.026.005.000	0,200	26.052.010	21.578,15	6.581.330	11.867.980	18.449.310
AIROLA	BN	72.607.493.000	0,400	290.429.972	240.554,97	73.369.270	132.305.230	205.674.500
AMOROSI	BN	28.425.096.000	0,100	28.425.096	23.543,71	7.180.830	12.949.040	20.129.870
APOLLOSA	BN	23.143.757.000	0,400	92.575.028	76.677,29	23.386.570	42.172.510	65.559.080
ARPAISE	BN	10.143.926.000	0,200	20.287.852	16.803,86	5.125.180	9.242.120	14.367.300
BENEVENTO	BN	907.620.052.000	0,200	1.815.240.104	1.503.512,30	458.571.250	826.931.760	1.285.503.010
BONEA	BN	10.439.433.000	0,300	31.318.299	25.940,07	7.911.720	14.267.040	22.178.760
CALVI	BN	18.626.903.000	0,200	37.253.806	30.856,28	9.411.160	16.970.950	26.382.110
CAMPOLATTARO	BN	10.961.083.000	0,200	21.922.166	18.157,51	5.538.040	9.986.630	15.524.670
CAMPOLI DEL MONTE TABURNO	BN	12.588.068.000	0,200	25.176.136	20.852,68	6.360.070	11.468.980	17.829.050
CASALDUNI	BN	11.451.948.000	0,100	11.451.948	9.485,33	2.893.020	5.216.930	8.109.950
CASTELPOTO	BN	14.169.252.000	0,400	56.677.008	46.943,97	14.317.910	25.819.180	40.137.090
CASTELVETERE IN VAL FORTORE	BN	7.878.701.000	0,200	15.757.402	13.051,41	3.980.680	7.178.280	11.158.960

COMUNE	PROV	REDDITO IMPONIBILE COMUNALE 1999 (STIME) - CONTRIBUENTI CON IMPOSTA > 0	ALIQUOTA ADDIZIONALE IRPEF DELIBERATA DAL COMUNE	GETTITO TEORICO ADDIZIONEL IRPEF	PARAMETRO MILIARDO	IMPORTO ASSEGNATO CON LA 1ª EROGAZIONE DI 305 MLD	IMPORTO ASSEGNATO CON LA 2ª EROGAZIONE DI 550 MLD	TOTALE PRIME DUE RATE
CEPPALONI	BN	35.853.378.000	0,200	71.706.756	59.392,69	18.114.770	32.665.980	50.780.750
CERRETO SANNITA	BN	43.267.684.000	0,400	173.070.736	143.349,62	43.721.630	78.842.290	122.563.920
CIRCELLO	BN	21.003.817.000	0,200	42.007.634	34.793,74	10.612.090	19.136.560	29.748.650
CUSANO MUTRI	BN	31.300.005.000	0,400	125.200.020	103.699,65	31.628.390	57.034.810	88.663.200
FAICCHIO	BN	28.274.073.000	0,400	113.096.292	93.674,48	28.570.710	51.520.960	80.091.670
FOGLIANISE	BN	31.956.839.000	0,200	63.913.678	52.937,90	16.146.060	29.115.850	45.261.910
FOIANO DI VAL FORTORE	BN	12.458.808.000	0,400	49.835.232	41.277,12	12.589.520	22.702.420	35.291.940
FRAGNETO L'ABATE	BN	10.505.349.000	0,400	42.021.396	34.805,14	10.615.570	19.142.830	29.758.400
FRAGNETO MONFORTE	BN	18.022.366.000	0,400	72.089.464	59.709,67	18.211.450	32.840.320	51.051.770
FRASSO TELESINO	BN	25.312.408.000	0,400	101.249.632	83.862,22	25.577.980	46.124.220	71.702.200
GINESTRA DEGLI SCHIAVONI	BN	4.958.909.000	0,200	9.917.818	8.214,65	2.505.470	4.518.060	7.023.530
GUARDIA SANFRAMONDI	BN	46.139.154.000	0,200	92.278.308	76.431,53	23.311.610	42.037.340	65.348.950
MELIZZANO	BN	16.186.081.000	0,400	64.744.324	53.625,90	16.355.900	29.494.250	45.850.150
MOIANO	BN	32.047.257.000	0,300	96.141.771	79.631,52	24.287.610	43.797.340	68.084.950
MONTESARCHIO	BN	118.837.815.000	0,400	475.351.260	393.720,07	120.084.620	216.546.040	336.630.660
PAGO VEIANO	BN	15.512.689.000	0,200	31.025.378	25.697,45	7.837.720	14.133.600	21.971.320
PANNARANO	BN	17.105.036.000	0,400	68.420.144	56.670,48	17.284.500	31.168.760	48.453.260
PAOLISI	BN	15.803.675.000	0,200	31.607.350	26.179,48	7.984.740	14.398.710	22.383.450
PIETRAROIA	BN	5.726.794.000	0,400	22.907.176	18.973,37	5.786.880	10.435.350	16.222.230
PONTE	BN	27.162.539.000	0,200	54.325.078	44.995,93	13.723.760	24.747.760	38.471.520
PONTELANDOLFO	BN	26.016.151.000	0,400	104.064.604	86.193,78	26.289.100	47.406.580	73.695.680
SAN BARTOLOMEO IN GALDO	BN	46.308.250.000	0,200	92.616.500	76.711,64	23.397.050	42.191.400	65.588.450
SAN GIORGIO DEL SANNIO	BN	96.849.112.000	0,400	387.396.448	320.869,58	97.865.220	176.478.270	274.343.490
SAN LEUCIO DEL SANNIO	BN	29.234.746.000	0,200	58.469.492	48.428,63	14.770.730	26.635.750	41.406.480
SAN MARTINO SANNITA	BN	10.295.523.000	0,300	30.886.569	25.582,48	7.802.650	14.070.360	21.873.010
SAN NICOLA MANFREDI	BN	32.237.963.000	0,200	64.475.926	53.403,60	16.288.100	29.371.980	45.660.080
SANTA CROCE DEL SANNIO	BN	9.300.341.000	0,200	18.600.682	15.406,42	4.698.960	8.473.530	13.172.490
SASSINORO	BN	6.519.969.000	0,200	13.039.938	10.800,61	3.294.190	5.940.340	9.234.530
SOLOPACA	BN	43.462.609.000	0,400	173.850.436	143.995,42	43.918.600	79.197.480	123.116.080
TELESE	BN	55.852.300.000	0,200	111.704.600	92.521,78	28.219.140	50.886.980	79.106.120
TORRECUSO	BN	28.402.838.000	0,300	85.208.514	70.575,81	21.525.620	38.816.700	60.342.320
AILANO	CE	14.764.233.000	0,200	29.528.466	24.457,60	7.459.570	13.451.680	20.911.250
ALVIGNANO	CE	40.626.686.000	0,200	81.253.372	67.299,88	20.526.460	37.014.930	57.541.390
ARIENZO	CE	37.989.456.000	0,400	151.957.824	125.862,39	38.388.030	69.224.310	107.612.340
AVERSA	CE	498.446.668.000	0,400	1.993.786.672	1.651.397,39	503.676.200	908.268.570	1.411.944.770
CAIANELLO	CE	15.755.330.000	0,400	63.021.320	52.198,79	15.920.630	28.709.330	44.629.960
CAIAZZO	CE	54.125.230.000	0,200	108.250.460	89.660,81	27.346.550	49.313.440	76.659.990
CAMIGLIANO	CE	14.042.841.000	0,200	28.085.682	23.262,58	7.095.090	12.794.420	19.889.510
CAPUA	CE	220.043.157.000	0,200	440.086.314	364.511,11	111.175.890	200.481.110	311.657.000
CARINARO	CE	44.751.247.000	0,400	179.004.988	148.264,79	45.220.760	81.545.640	126.766.400
CARINOLA	CE	78.509.512.000	0,200	157.019.024	130.054,44	39.666.600	71.529.940	111.196.540
CASAL DI PRINCIPE	CE	90.861.851.000	0,300	272.585.553	225.774,94	68.861.360	124.176.220	193.037.580
CASERTA	CE	1.215.589.272.000	0,200	2.431.178.544	2.013.676,77	614.171.420	1.107.522.220	1.721.693.640
CASTEL CAMPAGNANO	CE	10.831.671.000	0,200	21.663.342	17.943,14	5.472.660	9.868.720	15.341.380
CASTELLO DEL MATESE	CE	10.846.320.000	0,200	21.692.640	17.967,40	5.480.060	9.882.070	15.362.130
CASTEL MORRONE	CE	32.842.292.000	0,200	65.684.584	54.404,69	16.593.430	29.922.580	46.516.010
CASTEL VOLTURNO	CE	99.264.635.000	0,400	397.058.540	328.872,42	100.306.090	180.879.830	281.185.920
CERVINO	CE	31.137.192.000	0,200	62.274.384	51.580,12	15.731.940	28.369.070	44.101.010
CIORLANO	CE	6.208.571.000	0,200	12.417.142	10.284,77	3.136.850	5.656.620	8.793.470
CURTI	CE	62.016.249.000	0,200	124.032.498	102.732,63	31.333.450	56.502.940	87.836.390
FALCIANO DEL MASSICO	CE	30.356.943.000	0,200	60.713.886	50.287,60	15.337.720	27.658.180	42.995.900
FONTEGRECA	CE	8.384.214.000	0,200	16.768.428	13.888,82	4.236.090	7.638.850	11.874.940
GALLO	CE	7.082.730.000	0,300	21.248.190	17.599,28	5.367.780	9.679.600	15.047.380
GALLUCCIO	CE	22.365.132.000	0,400	89.460.528	74.097,64	22.599.780	40.753.700	63.353.480
GIOIA SANNITICA	CE	26.515.778.000	0,400	106.063.112	87.849,09	26.793.970	48.317.000	75.110.970
GRAZZANISE	CE	46.525.753.000	0,400	186.103.012	154.143,89	47.013.890	84.779.140	131.793.030
LETINO	CE	6.093.814.000	0,100	6.093.814	5.047,33	1.539.440	2.776.030	4.315.470
LIBERI	CE	9.698.689.000	0,400	38.794.756	32.132,60	9.800.440	17.672.930	27.473.370
LUSCIANO	CE	73.595.236.000	0,200	147.190.472	121.913,73	37.183.690	67.052.550	104.236.240
MACERATA CAMPANIA	CE	65.885.916.000	0,400	263.543.664	218.285,80	66.577.170	120.057.190	186.634.360
MADDALONI	CE	300.778.173.000	0,200	601.556.346	498.252,19	151.966.920	274.038.710	426.005.630
MARCIANISE	CE	321.026.335.000	0,200	642.052.670	531.794,16	162.197.220	292.486.790	454.684.010
MIGNANO MONTE LUNGO	CE	32.937.075.000	0,200	65.874.150	54.561,70	16.641.320	30.008.940	46.650.260
ORTA DI ATELLA	CE	70.933.673.000	0,400	283.734.692	235.009,46	71.677.890	129.255.200	200.933.090
PIANA DI MONTE VERNA	CE	24.593.208.000	0,200	49.186.416	40.739,72	12.425.620	22.406.850	34.832.470
PIEDIMONTE MATESE	CE	129.955.471.000	0,400	519.821.884	430.553,84	131.318.920	236.804.610	368.123.530
PIGNATARO MAGGIORE	CE	64.104.990.000	0,200	128.209.980	106.192,72	32.388.780	58.405.990	90.794.770
PORTICO DI CASERTA	CE	47.252.936.000	0,200	94.505.872	78.276,55	23.874.350	43.052.100	66.926.450
PRATELLA	CE	14.544.919.000	0,200	29.089.838	24.094,29	7.348.760	13.251.860	20.600.620
RAVISCANINA	CE	11.722.095.000	0,200	23.444.190	19.418,16	5.922.540	10.679.990	16.602.530
RECALE	CE	57.853.729.000	0,200	115.707.458	95.837,23	29.230.360	52.710.480	81.940.840
RIARDO	CE	25.634.544.000	0,200	51.269.088	42.464,74	12.951.750	23.355.610	36.307.360
ROCCAMONFINA	CE	33.572.747.000	0,200	67.145.494	55.614,72	16.962.490	30.588.100	47.550.590
SAN FELICE A CANCELLO	CE	126.681.895.000	0,400	506.727.580	419.708,19	128.011.000	230.839.510	358.850.510
SAN GREGORIO MATESE	CE	7.726.838.000	0,100	7.726.838	6.399,92	1.951.980	3.519.960	5.471.940
SAN MARCO EVANGELISTA	CE	40.558.949.000	0,200	81.117.898	67.187,67	20.492.240	36.953.220	57.445.460
SAN NICOLA LA STRADA	CE	212.222.847.000	0,200	424.445.694	351.556,42	107.224.710	193.356.030	300.580.740
SAN POTITO SANNITICO	CE	16.378.316.000	0,200	32.756.632	27.131,40	8.275.080	14.922.270	23.197.350
SANTA MARIA LA FOSSA	CE	18.014.058.000	0,400	72.056.232	59.682,15	18.203.060	32.825.180	51.028.240
SAN TAMMARO	CE	33.487.696.000	0,400	133.950.784	110.947,66	33.839.040	61.021.220	94.860.260
SANT'ARPINO	CE	83.321.432.000	0,200	166.642.864	138.025,59	42.097.810	75.914.080	118.011.890
SESSA AURUNCA	CE	217.960.655.000	0,200	435.921.310	361.061,35	110.123.710	198.583.740	308.707.450
TEANO	CE	117.208.097.000	0,300	351.624.291	291.240,51	88.828.350	160.182.280	249.010.630
TEVEROLA	CE	65.284.186.000	0,400	261.136.744	216.292,22	65.969.130	118.960.720	184.929.850
TORA E PICCILLI	CE	12.129.168.000	0,100	12.129.168	10.046,25	3.064.110	5.525.440	8.589.550
VAIRANO PATENORA	CE	58.982.681.000	0,200	117.965.362	97.707,39	29.800.750	53.739.060	83.539.810
VALLE DI MADDALONI	CE	18.622.464.000	0,200	37.244.928	30.848,93	9.408.920	16.966.910	26.375.830
VILLA DI BRIANO	CE	28.715.566.000	0,100	28.715.566	23.784,30	7.254.210	13.081.360	20.335.570
VILLA LITERNO	CE	50.445.424.000	0,200	100.890.848	83.565,05	25.487.340	45.960.780	71.448.120
VITULAZIO	CE	46.413.280.000	0,200	92.826.560	76.885,63	23.450.120	42.287.090	65.737.210
AFRAGOLA	NA	385.404.313.000	0,400	1.541.617.252	1.276.878,19	389.447.850	702.283.000	1.091.730.850
ANACAPRI	NA	65.353.410.000	0,200	130.706.820	108.260,78	33.019.540	59.543.430	92.562.970
ARZANO	NA	269.986.362.000	0,400	1.079.945.448	894.488,42	272.818.970	491.968.630	764.787.600
BACOLI	NA	255.596.423.000	0,200	511.192.846	423.406,65	129.139.030	232.873.660	362.012.690
BOSCOREALE	NA	193.149.501.000	0,400	772.598.004	639.921,19	195.175.960	351.956.650	547.132.610
BRUSCIANO	NA	98.253.477.000	0,350	343.887.170	284.832,07	86.873.780	156.657.640	243.531.420
CAIVANO	NA	219.027.948.000	0,200	438.055.896	362.829,37	110.662.960	199.556.150	310.219.110
CALVIZZANO	NA	74.221.051.000	0,400	296.884.204	245.900,83	74.999.750	135.245.460	210.245.210
CAMPOSANO	NA	41.697.728.000	0,200	83.395.456	69.074,11	21.067.600	37.990.760	59.058.360
CAPRI	NA	111.060.450.000	0,400	444.241.800	367.952,98	112.225.660	202.374.140	314.599.800
CARBONARA DI NOLA	NA	14.433.204.000	0,200	28.866.408	23.909,23	7.292.320	13.150.080	20.442.400
CASALNUOVO DI NAPOLI	NA	272.290.093.000	0,400	1.089.160.372	902.120,89	275.146.870	496.166.490	771.313.360

COMUNE	PROV	REDDITO IMPONIBILE COMUNALE 1999 (STIME) - CONTRIBUENTI CON IMPOSTA > 0	ALIQUOTA ADDIZIONALE IRPEF DELIBERATA DAL COMUNE	GETTITO TEORICO ADDIZIONEL IRPEF	PARAMETRO MILIARDO	IMPORTO ASSEGNATO CON LA 1ª EROGAZIONE DI 305 MLD	IMPORTO ASSEGNATO CON LA 2ª EROGAZIONE DI 550 MLD	TOTALE PRIME DUE RATE
CASAVATORE	NA	158.254.865.000	0,300	474.764.595	393.234,15	119.936.420	216.278.780	336.215.200
CASORIA	NA	657.019.755.000	0,200	1.314.039.510	1.088.381,95	331.956.490	598.610.070	930.566.560
CASTELLAMMARE DI STABIA	NA	725.965.247.000	0,200	1.451.930.494	1.202.593,17	366.790.920	661.426.240	1.028.217.160
CASTELLO DI CISTERNA	NA	45.749.227.000	0,200	91.498.454	75.785,59	23.114.610	41.682.080	64.796.690
CERCOLA	NA	155.290.307.000	0,200	310.580.614	257.245,18	78.459.780	141.484.850	219.944.630
CICCIANO	NA	105.577.597.000	0,200	211.155.194	174.893,91	53.342.640	96.191.650	149.534.290
CIMITILE	NA	54.460.400.000	0,200	108.920.800	90.216,03	27.515.890	49.618.820	77.134.710
CRISPANO	NA	55.205.309.000	0,200	110.410.618	91.450,01	27.892.250	50.297.500	78.189.750
FORIO D'ISCHIA	NA	127.071.723.000	0,400	508.286.892	420.999,73	128.404.920	231.549.850	359.954.770
FRATTAMAGGIORE	NA	310.984.983.000	0,200	621.969.966	515.160,22	157.123.870	283.338.120	440.461.990
FRATTAMINORE	NA	85.987.031.000	0,200	171.974.062	142.441,28	43.444.590	78.342.700	121.787.290
GIUGLIANO IN CAMPANIA	NA	523.188.402.000	0,200	1.046.376.804	866.684,46	264.338.760	476.676.450	741.015.210
GRUMO NEVANO	NA	145.605.440.000	0,300	436.816.320	361.802,67	110.349.810	198.991.470	309.341.280
ISCHIA	NA	194.159.136.000	0,400	776.636.544	643.266,19	196.196.190	353.796.410	549.992.600
LETTERE	NA	*28.440.828.000*	*0,400*	*113.763.312*	*94.226,95*	*28.739.220*	*51.824.820*	*80.564.040*
LIVERI	NA	16.955.887.000	0,400	67.823.548	56.176,34	17.133.780	30.896.980	48.030.760
MARIGLIANELLA	NA	44.597.991.000	0,400	178.391.964	147.757,04	45.065.900	81.266.370	126.332.270
META	NA	85.101.498.000	0,300	255.304.494	211.461,53	64.495.770	116.303.840	180.799.610
MUGNANO DI NAPOLI	NA	203.194.496.000	0,200	406.388.992	336.600,57	102.663.170	185.130.310	287.793.480
NAPOLI	NA	13.854.930.074.000	0,200	27.709.860.148	22.951.297,39	7.000.145.700	12.623.213.560	19.623.359.260
NOLA	NA	329.234.555.000	0,100	329.234.555	272.695,72	83.172.190	149.982.640	233.154.830
OTTAVIANO	NA	183.744.795.000	0,400	734.979.180	608.762,57	185.672.580	334.819.410	520.491.990
PIANO DI SORRENTO	NA	143.078.470.000	0,300	429.235.410	355.523,61	108.434.700	195.537.990	303.972.690
PIMONTE	NA	29.052.357.000	0,200	58.104.714	48.126,50	14.678.580	26.469.570	41.148.150
POMIGLIANO D'ARCO	NA	449.607.133.000	0,400	1.798.428.532	1.489.587,74	454.324.260	819.273.260	1.273.597.520
POZZUOLI	NA	705.760.333.000	0,400	2.823.041.332	2.338.245,69	713.164.940	1.286.035.130	1.999.200.070
PROCIDA	NA	118.115.980.000	0,400	472.463.920	391.328,57	119.355.210	215.230.710	334.585.920
SAN PAOLO BEL SITO	NA	29.899.665.000	0,300	89.698.995	74.295,15	22.660.020	40.862.330	63.522.350
SAN SEBASTIANO AL VESUVIO	NA	112.737.109.000	0,200	225.474.218	186.753,95	56.959.950	102.714.670	159.674.620
SANT'AGNELLO	NA	91.130.284.000	0,300	27[illegible].390.852	226.441,95	69.064.790	124.543.070	193.607.860
SANTA MARIA LA CARITA'	NA	57.055.014.000	0,200	114.110.028	94.514,13	28.826.810	51.982.770	80.809.580
SANT'ANASTASIA	NA	224.675.282.000	0,200	449.350.564	372.184,43	113.516.250	204.701.430	318.217.680
SANT'ANTIMO	NA	179.584.988.000	0,400	718.339.952	594.980,77	181.469.130	327.239.420	508.708.550
SAN VITALIANO	NA	45.412.050.000	0,400	181.648.200	150.454,09	45.888.500	82.749.750	128.638.250
SAVIANO	NA	118.045.104.000	0,200	236.090.208	195.546,88	59.641.800	107.550.780	167.192.580
SCISCIANO	NA	44.256.445.000	0,200	88.512.890	73.312,74	22.360.380	40.322.000	62.682.380
SERRARA FONTANA	NA	26.403.446.000	0,300	79.210.338	65.607,69	20.010.350	36.084.230	56.094.580
STRIANO	NA	46.134.980.000	0,400	184.539.920	152.849,22	46.619.010	84.067.070	130.686.080
TERZIGNO	NA	93.907.569.000	0,400	375.630.276	311.123,99	94.892.820	171.118.190	266.011.010
TORRE DEL GRECO	NA	899.618.351.000	0,200	1.799.236.702	1.490.257,13	454.528.420	819.641.420	1.274.169.840
TRECASE	NA	79.227.567.000	0,400	316.910.268	262.487,86	80.058.800	144.368.320	224.427.120
VICO EQUENSE	NA	187.443.343.000	0,400	749.773.372	621.016,19	189.409.940	341.558.900	530.968.840
VISCIANO	NA	27.799.944.000	0,200	55.599.888	46.051,82	14.045.810	25.328.500	39.374.310
VOLLA	NA	129.752.538.000	0,200	259.505.076	214.940,75	65.556.930	118.217.410	183.774.340
AGROPOLI	SA	182.684.933.000	0,200	365.369.866	302.625,58	92.300.800	166.444.070	258.744.870
ALBANELLA	SA	*49.171.150.000*	*0,200*	*98.342.300*	*81.454,16*	*24.843.520*	*44.799,790*	*69.643.310*
AMALFI	SA	63.630.526.000	0,400	254.522.104	210.813,50	64.298.120	115.947.420	180.245.540
ANGRI	SA	261.942.611.000	0,300	785.827.833	650.879,08	198.518.120	357.983.490	556.501.610
AQUARA	SA	16.178.169.000	0,200	32.356.338	26.799,84	8.173.950	14.739.910	22.913.860
ASCEA	SA	46.573.630.000	0,400	186.294.520	154.302,51	47.062.260	84.866.380	131.928.640
ATENA LUCANA	SA	19.558.712.000	0,200	39.117.424	32.399,86	9.881.960	17.819.920	27.701.880
ATRANI	SA	10.169.538.000	0,300	30.508.614	25.269,43	7.707.170	13.898.180	21.605.350
AULETTA	SA	17.954.134.000	0,400	71.816.536	59.483,62	18.142.500	32.715.990	50.858.490
BARONISSI	SA	134.340.608.000	0,400	537.362.432	445.082,18	135.750.060	244.795.200	380.545.260
BELLOSGUARDO	SA	11.332.963.000	0,200	22.665.926	18.773,55	5.725.930	10.325.450	16.051.380
BUONABITACOLO	SA	18.917.196.000	0,200	37.834.392	31.337,16	9.557.830	17.235.440	26.793.270
CAGGIANO	SA	23.192.419.000	0,200	46.384.838	38.419,26	11.717.870	21.130.590	32.848.460
CALVANICO	SA	9.701.978.000	0,200	19.403.956	16.071,75	4.901.880	8.839.460	13.741.340
CAMEROTA	SA	43.644.982.000	0,400	174.579.928	144.599,64	44.102.890	79.529.800	123.632.690
CAMPAGNA	SA	105.704.728.000	0,200	211.409.456	175.104,50	53.406.870	96.307.480	149.714.350
CASTELLABATE	SA	63.491.204.000	0,200	126.982.408	105.175,96	32.078.670	57.846.770	89.925.440
CASTELNUOVO CILENTO	SA	18.290.607.000	0,200	36.581.214	30.299,19	9.241.250	16.664.550	25.905.800
CASTEL SAN GIORGIO	SA	108.335.335.000	0,200	216.670.670	179.462,22	54.735.980	98.704.220	153.440.200
CASTIGLIONE DEL GENOVESI	SA	9.809.805.000	0,300	29.429.415	24.375,56	7.434.540	13.406.560	20.841.100
CAVA DE' TIRRENI	SA	591.902.140.000	0,200	1.183.804.280	980.511,77	299.056.090	539.281.470	838.337.560
CENTOLA	SA	37.112.311.000	0,400	148.449.244	122.956,33	37.501.680	67.625.980	105.127.660
CERASO	SA	22.458.886.000	0,200	44.917.772	37.204,13	11.347.260	20.462.270	31.809.530
CETARA	SA	22.530.884.000	0,200	45.061.768	37.323,39	11.383.630	20.527.870	31.911.500
CICERALE	SA	11.985.914.000	0,200	23.971.828	19.855,19	6.055.830	10.920.350	16.976.180
CONCA DEI MARINI	SA	6.426.819.000	0,300	19.280.457	15.969,46	4.870.680	8.783.200	13.653.880
CONTURSI	SA	29.899.094.000	0,200	59.798.188	49.529,16	15.106.390	27.241.040	42.347.430
CORBARA	SA	19.044.766.000	0,200	38.089.532	31.548,49	9.622.290	17.351.670	26.973.960
FISCIANO	SA	109.839.166.000	0,200	219.678.332	181.953,38	55.495.780	100.074.360	155.570.140
FURORE	SA	6.269.232.000	0,400	25.076.928	20.770,51	6.335.010	11.423.780	17.758.790
FUTANI	SA	9.944.495.000	0,200	19.888.990	16.473,49	5.024.410	9.060.420	14.084.830
GIFFONI SEI CASALI	SA	29.049.120.000	0,400	116.196.480	96.242,27	29.353.890	52.933.250	82.287.140
GIFFONI VALLE PIANA	SA	85.803.212.000	0,200	171.606.424	142.136,77	43.351.710	78.175.220	121.526.930
GIOI	SA	14.639.479.000	0,400	58.557.916	48.501,87	14.793.070	26.676.030	41.469.100
ISPANI	SA	9.037.623.000	0,100	9.037.623	7.485,61	2.283.110	4.117.080	6.400.190
LAURINO	SA	12.149.495.000	0,200	24.298.990	20.126,17	6.138.480	11.069.390	17.207.870
LAURITO	SA	12.711.857.000	0,300	38.135.571	31.586,62	9.633.920	17.372.640	27.006.560
MAGLIANO VETERE	SA	9.560.323.000	0,200	19.120.646	15.837,09	4.830.310	8.710.400	13.540.710
MAIORI	SA	59.189.574.000	0,400	236.758.296	196.100,23	59.810.570	107.855.130	167.665.700
MERCATO SAN SEVERINO	SA	175.879.175.000	0,200	351.758.350	291.351,54	88.862.220	160.243.350	249.105.570
MINORI	SA	31.010.085.000	0,400	124.040.340	102.739,12	31.335.430	56.506.520	87.841.950
MOIO DELLA CIVITELLA	SA	15.305.517.000	0,200	30.611.034	25.354,26	7.733.050	13.944.840	21.677.890
MORIGERATI	SA	5.121.660.000	0,200	10.243.320	8.484,25	2.587.700	4.666.340	7.254.040
NOCERA SUPERIORE	SA	205.760.526.000	0,400	823.042.104	681.702,61	207.919.300	374.936.440	582.855.740
NOVI VELIA	SA	15.530.459.000	0,400	62.121.836	51.453,77	15.693.400	28.299.570	43.992.970
OGLIASTRO CILENTO	SA	20.183.916.000	0,300	60.551.748	50.153,31	15.296.760	27.584.320	42.881.080
OLEVANO SUL TUSCIANO	SA	50.829.948.000	0,200	101.659.896	84.202,03	25.681.620	46.311.120	71.992.740
OLIVETO CITRA	SA	33.104.250.000	0,200	66.208.500	54.838,64	16.725.780	30.161.250	46.887.030
ORRIA	SA	11.128.988.000	0,200	22.257.976	18.435,66	5.622.870	10.139.610	15.762.480
PAGANI	SA	265.211.867.000	0,400	1.060.847.468	878.670,10	267.994.380	483.268.560	751.262.940
PELLEZZANO	SA	99.154.852.000	0,400	396.619.408	328.508,69	100.195.150	180.679.780	280.874.930
PERITO	SA	9.244.543.000	0,400	36.978.172	30.627,98	9.341.530	16.845.390	26.186.920
PIAGGINE	SA	18.595.194.000	0,200	37.190.388	30.803,75	9.395.140	16.942.060	26.337.200
PISCIOTTA	SA	29.370.451.000	0,200	58.740.902	48.653,44	14.839.300	26.759.390	41.598.690
POLLA	SA	52.109.724.000	0,200	104.219.448	86.322,04	26.328.220	47.477.120	73.805.340
POLLICA	SA	24.609.735.000	0,200	49.219.470	40.767,10	12.433.970	22.421.910	34.855.880
PONTECAGNANO FAIANO	SA	214.065.184.000	0,400	856.260.736	709.216,67	216.311.080	390.069.170	606.380.250
POSITANO	SA	41.413.406.000	0,200	82.826.812	68.603,12	20.923.950	37.731.710	58.655.660

COMUNE	PROV	REDDITO IMPONIBILE COMUNALE 1999 (STIME) - CONTRIBUENTI CON IMPOSTA > 0	ALIQUOTA ADDIZIONALE IRPEF DELIBERATA DAL COMUNE	GETTITO TEORICO ADDIZIONEL IRPEF	PARAMETRO MILIARDO	IMPORTO ASSEGNATO CON LA 1ª EROGAZIONE DI 305 MLD	IMPORTO ASSEGNATO CON LA 2ª EROGAZIONE DI 550 MLD	TOTALE PRIME DUE RATE
POSTIGLIONE	SA	17.867.975.000	0,200	35.735.950	29.599,08	9.027.720	16.279.490	25.307.210
PRIGNANO CILENTO	SA	5.432.898.000	0,200	10.865.796	8.999,83	2.744.950	4.949.910	7.694.860
RAVELLO	SA	24.127.848.000	0,200	48.255.696	39.968,84	12.190.490	21.982.860	34.173.350
RICIGLIANO	SA	10.260.710.000	0,200	20.521.420	16.997,31	5.184.180	9.348.520	14.532.700
ROCCAPIEMONTE	SA	82.954.332.000	0,200	165.908.664	137.417,48	41.912.330	75.579.610	117.491.940
ROFRANO	SA	12.267.847.000	0,300	36.803.541	30.483,34	9.297.420	16.765.840	26.063.260
ROMAGNANO AL MONTE	SA	4.074.201.000	0,400	16.296.804	13.498,18	4.116.950	7.424.000	11.540.950
ROSCIGNO	SA	9.916.693.000	0,400	39.666.772	32.854,87	10.020.740	18.070.180	28.090.920
SALA CONSILINA	SA	115.868.042.000	0,200	231.736.084	191.940,48	58.541.850	105.567.260	164.109.110
SALENTO	SA	17.920.619.000	0,200	35.841.238	29.686,29	9.054.320	16.327.460	25.381.780
SAN CIPRIANO PICENTINO	SA	44.104.830.000	0,350	154.366.905	127.857,76	38.996.620	70.321.770	109.318.390
SAN MANGO PIEMONTE	SA	16.418.081.000	0,300	49.254.243	40.795,90	12.442.750	22.437.750	34.880.500
SAN MARZANO SUL SARNO	SA	61.622.615.000	0,200	123.245.230	102.080,56	31.134.570	56.144.310	87.278.880
SAN MAURO CILENTO	SA	8.539.361.000	0,200	17.078.722	14.145,82	4.314.480	7.780.200	12.094.680
SANT'ANGELO A FASANELLA	SA	9.804.912.000	0,200	19.609.824	16.242,27	4.953.890	8.933.250	13.887.140
SANT'EGIDIO DEL MONTE ALBINO	SA	57.295.886.000	0,350	200.535.601	166.098,00	50.659.890	91.353.900	142.013.790
SARNO	SA	241.438.910.000	0,200	482.877.820	399.954,11	121.986.000	219.974.760	341.960.760
SCAFATI	SA	381.130.950.000	0,400	1.524.523.800	1.262.720,16	385.129.650	694.496.090	1.079.625.740
SCALA	SA	10.820.254.000	0,300	32.460.762	26.886,34	8.200.330	14.787.480	22.987.810
SERRAMEZZANA	SA	2.935.060.000	0,200	5.870.120	4.862,06	1.482.930	2.674.130	4.157.060
SERRE	SA	28.171.057.000	0,400	112.684.228	93.333,18	28.466.620	51.333.250	79.799.870
SICIGNANO DEGLI ALBURNI	SA	28.781.319.000	0,400	115.125.276	95.355,03	29.083.280	52.445.260	81.528.540
STELLA CILENTO	SA	8.440.878.000	0,200	16.881.756	13.982,68	4.264.720	7.690.480	11.955.200
TEGGIANO	SA	63.842.776.000	0,200	127.685.552	105.758,35	32.256.300	58.167.090	90.423.390
VALLE DELL'ANGELO	SA	4.508.774.000	0,200	9.017.548	7.468,98	2.278.040	4.107.940	6.385.980
VALLO DELLA LUCANIA	SA	96.268.945.000	0,200	192.537.890	159.473,72	48.639.480	87.710.540	136.350.020
VIETRI SUL MARE	SA	97.715.284.000	0,200	195.430.568	161.869,64	49.370.240	89.028.300	138.398.540
ACQUAVIVA DELLE FONTI	BA	273.675.787.000	0,400	1.094.703.148	906.711,81	276.547.100	498.691.500	775.238.600
ADELFIA	BA	159.560.410.000	0,400	638.241.640	528.637,59	161.234.460	290.750.670	451.985.130
ANDRIA	BA	808.849.836.000	0,200	1.617.699.672	1.339.895,12	408.668.010	736.942.310	1.145.610.320
BARI	BA	5.505.964.633.000	0,200	11.011.929.266	9.120.871,13	2.781.865.690	5.016.479.120	7.798.344.810
BISCEGLIE	BA	464.895.908.000	0,400	1.939.583.632	1.606.502,54	489.983.270	883.576.400	1.373.559.670
BITETTO	BA	98.770.127.000	0,200	197.540.254	163.617,03	49.903.190	89.989.370	139.892.560
BITONTO	BA	525.601.712.000	0,200	1.051.203.424	870.682,21	265.558.070	478.875.220	744.433.290
BITRITTO	BA	103.966.257.000	0,400	415.865.028	344.449,30	105.057.040	189.447.110	294.504.150
CANOSA DI PUGLIA	BA	278.345.633.000	0,400	1.113.382.532	922.183,42	281.265.940	507.200.880	788.466.820
CASSANO DELLE MURGE	BA	125.829.341.000	0,400	503.317.364	416.883,61	127.149.500	229.285.980	356.435.480
CASTELLANA GROTTE	BA	206.541.192.000	0,200	413.082.384	342.144,51	104.354.080	188.179.480	292.533.560
CELLAMARE	BA	37.064.462.000	0,200	74.128.924	61.398,90	18.726.660	33.769.400	52.496.060
CONVERSANO	BA	266.101.366.000	0,200	532.202.732	440.808,55	134.446.610	242.444.700	376.891.310
CORATO	BA	453.184.486.000	0,400	1.812.737.944	1.501.439,83	457.939.150	825.791.900	1.283.731.050
GIOVINAZZO	BA	233.462.417.000	0,200	466.924.834	386.740,70	117.955.910	212.707.380	330.663.290
LOCOROTONDO	BA	157.289.745.000	0,200	314.579.490	260.557,34	79.469.990	143.306.540	222.776.530
MINERVINO MURGE	BA	90.850.700.000	0,400	363.402.800	300.996,31	91.803.870	165.547.970	257.351.840
MOLFETTA	BA	708.505.884.000	0,200	1.417.011.768	1.173.670,97	357.969.650	645.519.030	1.003.488.680
POGGIORSINI	BA	10.631.840.000	0,200	21.263.680	17.612,11	5.371.690	9.686.660	15.058.350
PUTIGNANO	BA	349.143.336.000	0,200	698.286.672	578.371,20	176.403.220	318.104.160	494.507.380
RUTIGLIANO	BA	159.065.254.000	0,300	477.195.762	395.247,82	120.550.580	217.386.300	337.936.880
RUVO DI PUGLIA	BA	249.981.482.000	0,200	499.962.964	414.105,25	126.302.100	227.757.890	354.059.990
SANNICANDRO DI BARI	BA	82.988.879.000	0,400	331.955.516	274.949,41	83.859.570	151.222.180	235.081.750
SANTERAMO IN COLLE	BA	261.891.789.000	0,200	523.783.578	433.835,20	132.319.730	238.609.360	370.929.090
SPINAZZOLA	BA	79.071.046.000	0,200	158.142.092	130.984,64	39.950.320	72.041.550	111.991.870
TERLIZZI	BA	255.351.860.000	0,200	510.703.720	423.001,52	129.015.460	232.650.840	361.666.300
TORITTO	BA	76.409.771.000	0,200	152.819.542	126.576,13	38.605.720	69.616.870	108.222.590
VALENZANO	BA	183.226.956.000	0,400	732.907.824	607.046,93	185.149.310	333.875.810	519.025.120
BRINDISI	BR	1.205.444.043.000	0,400	4.821.776.172	3.993.741,52	1.218.091.160	2.196.557.830	3.414.648.990
CAROVIGNO	BR	118.465.385.000	0,300	355.396.155	294.364,63	89.781.210	161.900.550	251.681.760
CELLINO SAN MARCO	BR	70.441.703.000	0,400	281.766.812	233.379,52	71.180.750	128.358.740	199.539.490
CISTERNINO	BR	139.253.413.000	0,300	417.760.239	346.019,05	105.535.810	190.310.480	295.846.290
ERCHIE	BR	63.495.866.000	0,200	126.991.732	105.183,68	32.081.020	57.851.020	89.932.040
FRANCAVILLA FONTANA	BR	330.792.256.000	0,100	330.792.256	273.985,92	83.565.700	150.692.250	234.257.950
LATIANO	BR	141.094.013.000	0,200	282.188.026	233.728,40	71.287.160	128.550.620	199.837.780
MESAGNE	BR	284.990.563.000	0,300	854.971.689	708.148,99	215.985.440	389.481.940	605.467.380
ORIA	BR	132.932.624.000	0,400	531.730.496	440.417,41	134.327.310	242.229.570	376.556.880
SAN DONACI	BR	66.604.429.000	0,400	266.417.716	220.666,30	67.303.220	121.366.460	188.669.880
SAN MICHELE SALENTINO	BR	52.006.245.000	0,400	208.024.980	172.301,24	52.551.880	94.765.680	147.317.560
SAN PANCRAZIO SALENTINO	BR	93.887.800.000	0,200	187.775.600	155.529,25	47.436.420	85.541.080	132.977.500
SAN PIETRO VERNOTICO	BR	160.249.080.000	0,200	320.498.160	265.459,61	80.965.180	146.002.780	226.967.960
SAN VITO DEI NORMANNI	BR	187.512.003.000	0,400	750.048.012	621.243,66	189.479.320	341.684.010	531.163.330
TORCHIAROLO	BR	48.498.460.000	0,200	96.996.920	80.339,82	24.503.640	44.186.900	68.690.540
TORRE SANTA SUSANNA	BR	80.893.427.000	0,200	161.786.854	134.003,50	40.871.070	73.701.920	114.572.990
VILLA CASTELLI	BR	69.063.474.000	0,200	138.126.948	114.406,66	34.894.030	62.923.660	97.817.690
ACCADIA	FG	30.563.084.000	0,400	122.252.336	101.258,17	30.883.740	55.691.990	86.575.730
ALBERONA	FG	9.002.768.000	0,200	18.005.536	14.913,48	4.548.610	8.202.410	12.751.020
APRICENA	FG	112.818.646.000	0,400	451.274.584	373.778,04	114.002.300	205.577.920	319.580.220
ASCOLI SATRIANO	FG	60.661.298.000	0,200	121.322.596	100.488,09	30.648.870	55.268.450	85.917.320
BOVINO	FG	42.481.253.000	0,400	169.925.012	140.744,11	42.926.950	77.409.260	120.336.210
CAGNANO VARANO	FG	49.983.279.000	0,200	99.966.558	82.799,49	25.253.840	45.539.720	70.793.560
CANDELA	FG	27.194.512.000	0,200	54.389.024	45.048,90	13.739.910	24.776.890	38.516.800
CARAPELLE	FG	37.717.625.000	0,400	150.870.500	124.961,79	38.113.350	68.728.980	106.842.330
CARLANTINO	FG	9.422.851.000	0,200	18.845.702	15.609,36	4.760.860	8.585.150	13.346.010
CARPINO	FG	32.831.505.000	0,200	65.663.010	54.386,82	16.587.980	29.912.750	46.500.730
CASALVECCHIO DI PUGLIA	FG	15.899.980.000	0,400	63.599.920	52.678,02	16.066.800	28.972.910	45.039.710
CERIGNOLA	FG	392.086.914.000	0,400	1.568.347.656	1.299.018,23	396.200.560	714.460.030	1.110.660.590
CHIEUTI	FG	14.303.761.000	0,400	57.215.044	47.389,61	14.453.830	26.064.290	40.518.120
FOGGIA	FG	2.085.976.122.000	0,200	4.171.952.244	3.455.510,64	1.053.930.750	1.900.530.850	2.954.461.600
ISCHITELLA	FG	34.669.710.000	0,400	138.678.840	114.863,78	35.033.450	63.175.080	98.208.530
LESINA	FG	48.300.213.000	0,200	96.600.426	80.011,41	24.403.480	44.006.280	68.409.760
MANFREDONIA	FG	515.476.930.000	0,300	1.546.430.790	1.280.865,11	390.663.860	704.475.810	1.095.139.670
MARGHERITA DI SAVOIA	FG	121.488.925.000	0,200	242.977.850	201.251,72	61.381.770	110.688.440	172.070.210
MATTINATA	FG	54.683.466.000	0,200	109.366.932	90.585,55	27.628.590	49.822.050	77.450.640
MOTTA MONTECORVINO	FG	11.168.102.000	0,200	22.336.204	18.500,45	5.642.640	10.175.250	15.817.890
ORDONA	FG	18.106.278.000	0,200	36.212.556	29.993,84	9.148.120	16.496.610	25.644.730
ORTA NOVA	FG	115.198.835.000	0,200	230.397.670	190.831,91	58.203.730	104.957.550	163.161.280
PANNI	FG	9.433.240.000	0,200	18.866.480	15.626,57	4.766.100	8.594.620	13.360.720
PESCHICI	FG	33.006.701.000	0,200	66.013.402	54.677,04	16.676.500	30.072.370	46.748.870
PIETRAMONTECORVINO	FG	27.083.738.000	0,200	54.167.476	44.865,40	13.683.950	24.675.970	38.359.920
RIGNANO GARGANICO	FG	21.419.752.000	0,400	85.679.008	70.965,51	21.644.480	39.031.030	60.675.510
RODI GARGANICO	FG	35.404.279.000	0,400	141.617.116	117.297,47	35.775.730	64.513.610	100.289.340
SAN FERDINANDO DI PUGLIA	FG	100.350.883.000	0,400	401.403.532	332.471,25	101.403.730	182.859.190	284.262.920
SAN MARCO IN LAMIS	FG	123.549.996.000	0,400	494.199.984	409.331,94	124.846.240	225.132.570	349.978.810
SANNICANDRO GARGANICO	FG	116.523.353.000	0,400	466.093.412	386.052,06	117.745.880	212.328.630	330.074.510

COMUNE	PROV	REDDITO IMPONIBILE COMUNALE 1999 (STIME) - CONTRIBUENTI CON IMPOSTA > 0	ALIQUOTA ADDIZIONALE IRPEF DELIBERATA DAL COMUNE	GETTITO TEORICO ADDIZIONEL IRPEF	PARAMETRO MILIARDO	IMPORTO ASSEGNATO CON LA 1ª EROGAZIONE DI 305 MLD	IMPORTO ASSEGNATO CON LA 2ª EROGAZIONE DI 550 MLD	TOTALE PRIME DUE RATE
SAN PAOLO DI CIVITATE	FG	45.440.103.000	0,400	181.760.412	150.547,03	45.916.850	82.800.870	128.717.720
SAN SEVERO	FG	491.705.882.000	0,400	1.966.823.528	1.629.064,58	496.864.700	895.985.520	1.392.850.220
SANT'AGATA DI PUGLIA	FG	27.842.104.000	0,200	55.684.208	46.121,66	14.067.110	25.366.910	39.434.020
SERRACAPRIOLA	FG	38.141.195.000	0,400	152.564.780	126.365,11	38.541.360	69.500.810	108.042.170
STORNARA	FG	27.093.996.000	0,200	54.187.992	44.882,39	13.689.130	24.685.310	38.374.440
TORREMAGGIORE	FG	148.288.806.000	0,400	593.155.224	491.293,78	149.844.600	270.211.580	420.056.180
VICO DEL GARGANO	FG	70.142.290.000	0,400	280.569.160	232.387,54	70.878.200	127.813.150	198.691.350
VIESTE	FG	108.504.085.000	0,400	434.016.340	359.483,52	109.642.470	197.715.940	307.358.410
VOLTURINO	FG	18.243.555.000	0,200	36.487.110	30.221,25	9.217.480	16.621.690	25.839.170
ZAPPONETA	FG	14.897.893.000	0,200	29.795.786	24.679,01	7.527.100	13.573.460	21.100.560
ACQUARICA DEL CAPO	LE	33.859.002.000	0,200	67.718.004	56.088,92	17.107.120	30.848.900	47.956.020
ANDRANO	LE	49.848.280.000	0,200	99.696.560	82.575,86	25.185.640	45.416.720	70.602.360
ARADEO	LE	70.399.950.000	0,400	281.599.800	233.241,19	71.138.560	128.282.650	199.421.210
ARNESANO	LE	33.728.106.000	0,200	67.456.212	55.872,08	17.040.980	30.729.640	47.770.620
BOTRUGNO	LE	28.153.404.000	0,200	56.306.808	46.637,34	14.224.390	25.650.540	39.874.930
CAMPI SALENTINA	LE	113.593.559.000	0,200	227.187.118	188.172,70	57.392.670	103.494.980	160.887.650
CAPRARICA DI LECCE	LE	27.801.455.000	0,400	111.205.820	92.108,65	28.093.140	50.659.760	78.752.900
CAVALLINO	LE	104.092.245.000	0,400	416.368.980	344.866,71	105.184.350	189.676.690	294.861.040
COLLEPASSO	LE	58.682.459.000	0,200	117.364.918	97.210,06	29.649.070	53.465.530	83.114.600
COPERTINO	LE	189.588.062.000	0,200	379.176.124	314.060,91	95.788.580	172.733.500	268.522.080
GALATINA	LE	302.954.807.000	0,175	530.170.912	439.125,65	133.933.320	241.519.110	375.452.430
GALATONE	LE	128.233.513.000	0,200	256.467.026	212.424,42	64.789.450	116.833.430	181.622.880
GALLIPOLI	LE	204.326.948.000	0,200	408.653.896	338.476,52	103.235.340	186.162.090	289.397.430
GIUGGIANELLO	LE	12.144.895.000	0,400	48.579.580	40.237,10	12.272.310	22.130.400	34.402.710
GIURDIGNANO	LE	14.246.692.000	0,200	28.493.384	23.600,27	7.198.080	12.980.150	20.178.230
GUAGNANO	LE	59.581.404.000	0,200	119.162.808	98.699,20	30.103.260	54.284.560	84.387.820
MAGLIE	LE	203.546.382.000	0,400	814.185.528	674.366,96	205.681.920	370.901.830	576.583.750
MARTANO	LE	75.790.123.000	0,400	303.160.492	251.099,30	76.585.290	138.104.620	214.689.910
MARTIGNANO	LE	16.656.992.000	0,200	33.313.984	27.593,04	8.415.880	15.176.170	23.592.050
MELENDUGNO	LE	74.667.728.000	0,200	149.335.456	123.690,36	37.725.560	68.029.700	105.755.260
MONTERONI DI LECCE	LE	125.125.083.000	0,400	500.500.332	414.550,34	126.437.850	228.002.690	354.440.540
MORCIANO DI LEUCA	LE	31.213.945.000	0,200	62.427.890	51.707,26	15.770.720	28.438.990	44.209.710
MURO LECCESE	LE	46.109.158.000	0,200	92.218.316	76.381,84	23.296.460	42.010.010	65.306.470
NARDO'	LE	291.093.111.000	0,300	873.279.333	723.312,70	220.610.370	397.821.980	618.432.350
NOCIGLIA	LE	27.824.841.000	0,400	111.299.364	92.186,13	28.116.770	50.702.370	78.819.140
NOVOLI	LE	81.039.616.000	0,200	162.079.232	134.245,67	40.944.930	73.835.120	114.780.050
ORTELLE	LE	25.858.247.000	0,400	103.432.988	85.670,63	26.129.540	47.118.850	73.248.390
PATU'	LE	13.885.288.000	0,200	27.770.576	23.001,59	7.015.480	12.650.870	19.666.350
POGGIARDO	LE	60.371.637.000	0,400	241.486.548	200.016,51	61.005.040	110.009.080	171.014.120
SALICE SALENTINO	LE	74.485.289.000	0,400	297.941.156	246.776,28	75.266.760	135.726.950	210.993.710
SALVE	LE	38.061.434.000	0,400	152.245.736	126.100,86	38.460.760	69.355.470	107.816.230
SAN CASSIANO	LE	22.348.838.000	0,400	89.395.352	74.043,65	22.583.310	40.724.010	63.307.320
SAN CESARIO DI LECCE	LE	76.225.922.000	0,200	152.451.844	126.271,57	38.512.830	69.449.360	107.962.190
SAN DONATO DI LECCE	LE	52.871.054.000	0,200	105.742.108	87.583,21	26.712.880	48.170.770	74.883.650
SAN PIETRO IN LAMA	LE	37.490.105.000	0,150	56.235.158	46.578,00	14.206.290	25.617.900	39.824.190
SCORRANO	*LE*	*57.112.573.000*	*0,200*	*114.225.146*	*94.609,47*	*28.855.890*	*52.035.210*	*80.891.100*
SOGLIANO CAVOUR	LE	35.066.665.000	0,400	140.266.660	116.178,93	35.434.570	63.898.410	99.332.980
SOLETO	LE	53.215.577.000	0,200	106.431.154	88.153,93	26.886.950	48.484.660	75.371.610
SPECCHIA	LE	43.652.918.000	0,200	87.305.836	72.312,97	22.055.450	39.772.130	61.827.580
SPONGANO	LE	34.675.226.000	0,200	69.350.452	57.441,03	17.519.510	31.592.560	49.112.070
SURANO	LE	16.975.944.000	0,200	33.951.888	28.121,39	8.577.020	15.466.770	24.043.790
TAURISANO	LE	82.813.789.000	0,200	165.627.578	137.184,66	41.841.320	75.451.560	117.292.880
TAVIANO	LE	98.291.545.000	0,400	393.166.180	325.648,48	99.322.790	179.106.670	278.429.460
TIGGIANO	LE	23.893.094.000	0,200	47.786.188	39.579,95	12.071.890	21.768.970	33.840.860
TREPUZZI	LE	132.426.490.000	0,200	264.852.980	219.370,27	66.907.930	120.653.650	187.561.580
TRICASE	LE	177.174.310.000	0,200	354.348.620	293.496,99	89.516.580	161.423.340	250.939.920
TUGLIE	LE	46.170.219.000	0,200	92.340.438	76.482,99	23.327.310	42.065.640	65.392.950
UGENTO	LE	85.223.557.000	0,200	170.447.114	141.176,55	43.058.850	77.647.100	120.705.950
UGGIANO LA CHIESA	LE	37.244.778.000	0,200	74.489.556	61.697,60	18.817.770	33.933.680	52.751.450
VERNOLE	LE	70.301.124.000	0,400	281.204.496	232.913,77	71.038.700	128.102.570	199.141.270
AVETRANA	TA	59.294.560.000	0,400	237.178.240	196.448,06	59.916.660	108.046.430	167.963.090
CAROSINO	TA	61.208.921.000	0,200	122.417.842	101.395,25	30.925.550	55.767.390	86.692.940
CASTELLANETA	TA	174.034.963.000	0,400	696.139.852	576.593,05	175.860.880	317.126.180	492.987.060
CRISPIANO	TA	142.889.100.000	0,400	571.556.400	473.404,08	144.388.240	260.372.240	404.760.480
FRAGAGNANO	TA	57.289.149.000	0,400	229.156.596	189.803,96	57.890.210	104.392.180	162.282.390
GINOSA	TA	176.108.159.000	0,200	352.216.318	291.730,86	88.977.910	160.451.980	249.429.890
GROTTAGLIE	TA	315.184.371.000	0,200	630.368.742	522.116,69	159.245.590	287.164.180	446.409.770
LATERZA	TA	130.915.161.000	0,200	261.830.322	216.866,69	66.144.340	119.276.680	185.421.020
LIZZANO	TA	87.399.543.000	0,400	349.598.172	289.562,33	88.316.510	159.259.280	247.575.790
MANDURIA	TA	290.538.660.000	0,400	1.162.154.640	962.579,98	293.586.890	529.418.990	823.005.880
MARTINA FRANCA	TA	540.643.687.000	0,200	1.081.287.374	895.599,90	273.157.970	492.579.950	765.737.920
MARUGGIO	TA	51.606.273.000	0,400	206.425.092	170.976,09	52.147.710	94.036.850	146.184.560
MASSAFRA	TA	307.275.652.000	0,200	614.551.304	509.015,55	155.249.740	279.958.550	435.208.290
MONTEIASI	TA	53.594.630.000	0,400	214.378.520	177.563,70	54.156.930	97.660.030	151.816.960
MOTTOLA	TA	157.919.010.000	0,200	315.838.020	261.599,74	79.787.920	143.879.860	223.667.780
PALAGIANELLO	TA	63.691.937.000	0,200	127.383.874	105.508,48	32.180.090	58.029.660	90.209.750
PULSANO	TA	93.254.682.000	0,200	186.509.364	154.480,46	47.116.540	84.964.250	132.080.790
ROCCAFORZATA	TA	17.237.568.000	0,400	68.950.272	57.109,57	17.418.420	31.410.260	48.828.680
SAN GIORGIO IONICO	TA	161.198.587.000	0,400	644.794.348	534 065,01	162.889.830	293.735.760	456.625.590
SAN MARZANO DI SAN GIUSEPPE	TA	71.337.752.000	0,400	285.351.008	236.348,21	72.086.200	129.991.520	202.077.720
SAVA	TA	147.812.417.000	0,200	295.624.834	244.857,73	74.681.610	134.671.750	209.353.360
STATTE	TA	104.732.751.000	0,200	209.465.502	173.494,38	52.915.790	95.421.910	148.337.700
TARANTO	TA	3.066.678.421.000	0,400	12.266.713.684	10.160.173,75	3.098.852.990	5.588.095.560	8.686.948.550
TORRICELLA	TA	36.415.437.000	0,400	145.661.748	120.647,53	36.797.500	66.356.140	103.153.640
ACCETTURA	MT	21.960.000.000	0,400	87.840.000	72.755,40	22.190.400	40.015.470	62.205.870
ALIANO	MT	12.316.226.000	0,200	24.632.452	20.402,37	6.222.720	11.221.300	17.444.020
BERNALDA	MT	112.310.776.000	0,200	224.621.552	186.047,71	56.744.550	102.326.240	159.070.790
COLOBRARO	MT	13.795.682.000	0,300	41.387.046	34.279,73	10.455.320	18.853.850	29.309.170
FERRANDINA	MT	97.619.758.000	0,200	195.239.516	161.711,40	49.321.980	88.941.270	138.263.250
GARAGUSO	MT	9.709.061.000	0,200	19.418.122	16.083,48	4.905.460	8.845.920	13.751.380
GRASSANO	MT	54.927.553.000	0,200	109.855.106	90.989,89	27.751.920	50.044.440	77.796.360
GROTTOLE	MT	22.601.311.000	0,200	45.202.622	37.440,06	11.419.220	20.592.030	32.011.250
MATERA	MT	856.472.943.000	0,200	1.712.945.886	1.418.784,87	432.729.390	780.331.680	1.213.061.070
MIGLIONICO	MT	26.479.352.000	0,400	105.917.408	87.728,41	26.757.160	48.250.620	75.007.780
MONTESCAGLIOSO	MT	82.728.078.000	0,400	330.912.312	274.085,36	83.596.030	150.746.950	234.342.980
OLIVETO LUCANO	MT	6.094.088.000	0,200	12.188.176	10.095,12	3.079.010	5.552.320	8.631.330
PISTICCI	MT	170.886.360.000	0,400	683.545.440	566.161,45	172.679.240	311.388.800	484.068.040
POLICORO	MT	133.174.317.000	0,200	266.348.634	220.609,08	67.285.770	121.334.990	188.620.760
POMARICO	MT	40.180.377.000	0,200	80.360.754	66.560,55	20.300.970	36.608.300	56.909.270
ROTONDELLA	MT	24.222.864.000	0,200	48.445.728	40.126,23	12.238.500	22.069.430	34.307.930
SALANDRA	MT	32.071.767.000	0,400	128.287.068	106.256,57	32.408.250	58.441.110	90.849.360
SAN GIORGIO LUCANO	MT	14.349.916.000	0,400	57.399.664	47.542,53	14.500.470	26.148.390	40.648.860

COMUNE	PROV	REDDITO IMPONIBILE COMUNALE 1999 (STIME) - CONTRIBUENTI CON IMPOSTA > 0	ALIQUOTA ADDIZIONALE IRPEF DELIBERATA DAL COMUNE	GETTITO TEORICO ADDIZIONEL IRPEF	PARAMETRO MILIARDO	IMPORTO ASSEGNATO CON LA 1ª EROGAZIONE DI 305 MLD	IMPORTO ASSEGNATO CON LA 2ª EROGAZIONE DI 550 MLD	TOTALE PRIME DUE RATE
SCANZANO IONICO	MT	42.479.436.000	0,400	169.917.744	140.738,09	42.925.120	77.405.950	120.331.070
STIGLIANO	MT	63.348.493.000	0,200	126.696.986	104.939,55	32.006.560	57.716.750	89.723.310
TRICARICO	MT	60.645.445.000	0,400	242.581.780	200.923,66	61.281.720	110.508.010	171.789.730
TURSI	MT	41.088.676.000	0,400	164.354.704	136.130,38	41.519.760	74.871.710	116.391.470
VALSINNI	MT	16.728.810.000	0,350	58.550.835	48.496,01	14.791.280	26.672.800	41.464.080
ALBANO DI LUCANIA	PZ	15.495.938.000	0,400	61.983.752	51.339,40	15.658.520	28.236.670	43.895.190
ANZI	PZ	16.203.193.000	0,200	32.406.386	26.841,30	8.186.600	14.762.710	22.949.310
ATELLA	PZ	34.119.692.000	0,200	68.239.384	56.520,76	17.238.830	31.086.420	48.325.250
AVIGLIANO	PZ	134.381.532.000	0,400	537.526.128	445.217,77	135.791.420	244.869.770	380.661.190
BALVANO	PZ	13.704.885.000	0,400	54.819.540	45.405,48	13.848.670	24.973.010	38.821.680
BARAGIANO	PZ	25.914.492.000	0,400	103.657.968	85.856,98	26.186.380	47.221.340	73.407.720
BARILE	PZ	31.799.122.000	0,400	127.196.488	105.353,27	32.132.750	57.944.300	90.077.050
CALVERA	PZ	4.243.129.000	0,200	8.486.258	7.028,93	2.143.820	3.865.910	6.009.730
CAMPOMAGGIORE	PZ	9.420.721.000	0,200	18.841.442	15.605,84	4.759.780	8.583.210	13.342.990
CASTELSARACENO	PZ	13.989.112.000	0,200	27.978.224	23.173,58	7.067.940	12.745.470	19.813.410
FORENZA	PZ	22.062.643.000	0,400	88.250.572	73.095,47	22.294.120	40.202.510	62.496.630
GINESTRA	PZ	8.267.879.000	0,300	24.803.637	20.544,15	6.265.970	11.299.280	17.565.250
LAGONEGRO	PZ	84.527.861.000	0,400	338.111.444	280.048,19	85.414.700	154.026.510	239.441.210
LATRONICO	PZ	49.326.161.000	0,200	98.652.322	81.710,94	24.921.840	44.941.020	69.862.860
LAURIA	PZ	145.698.042.000	0,400	582.792.168	482.710,35	147.226.660	265.490.690	412.717.350
LAVELLO	PZ	128.767.569.000	0,200	257.535.138	213.309,11	65.059.280	117.320.010	182.379.290
MARATEA	PZ	56.470.903.000	0,400	225.883.612	187.093,04	57.063.380	102.901.170	159.964.550
MARSICO NUOVO	PZ	41.353.008.000	0,400	165.412.032	137.006,13	41.786.870	75.353.370	117.140.240
MASCHITO	PZ	14.707.109.000	0,200	29.414.218	24.362,97	7.430.710	13.399.630	20.830.340
MOLITERNO	PZ	40.700.208.000	0,200	81.400.416	67.421,67	20.563.610	37.081.920	57.645.530
MONTEMILONE	PZ	18.289.656.000	0,400	73.158.624	60.595,23	18.481.540	33.327.380	51.808.920
MURO LUCANO	PZ	49.796.963.000	0,200	99.593.926	82.490,85	25.159.710	45.369.960	70.529.670
NEMOLI	PZ	15.781.308.000	0,200	31.562.616	26.142,43	7.973.440	14.378.330	22.351.770
PESCOPAGANO	PZ	28.419.953.000	0,400	113.679.812	94.157,79	28.718.130	51.786.780	80.504.910
PICERNO	PZ	51.216.327.000	0,400	204.865.308	169.684,17	51.753.670	93.326.290	145.079.960
PIETRAPERTOSA	PZ	12.133.095.000	0,200	24.266.190	20.099,00	6.130.200	11.054.450	17.184.650
PIGNOLA	PZ	47.453.989.000	0,400	189.815.956	157.219,21	47.951.860	86.470.570	134.422.430
POTENZA	PZ	1.084.708.492.000	0,300	3.254.125.476	2.695.300,56	822.066.670	1.482.415.310	2.304.481.980
RAPOLLA	PZ	38.637.212.000	0,200	77.274.424	64.004,23	19.521.290	35.202.330	54.723.620
RIONERO IN VULTURE	PZ	152.677.147.000	0,200	305.354.294	252.916,37	77.139.490	139.104.000	216.243.490
RIPACANDIDA	PZ	17.513.969.000	0,200	35.027.938	29.012,66	8.848.860	15.956.960	24.805.820
RIVELLO	PZ	31.417.006.000	0,200	62.834.012	52.043,64	15.873.310	28.624.000	44.497.310
SAN CHIRICO NUOVO	PZ	14.854.254.000	0,200	29.708.508	24.606,72	7.505.050	13.533.700	21.038.750
SAN FELE	PZ	32.977.710.000	0,100	32.977.710	27.314,51	8.330.920	15.022.980	23.353.900
SASSO DI CASTALDA	PZ	7.278.511.000	0,200	14.557.022	12.057,17	3.677.440	6.631.440	10.308.880
SAVOIA DI LUCANIA	PZ	10.205.220.000	0,200	20.410.440	16.905,39	5.156.140	9.297.970	14.454.110
TEANA	PZ	5.348.865.000	0,200	10.697.730	8.860,63	2.702.490	4.873.350	7.575.840
TITO	PZ	54.415.315.000	0,200	108.830.630	90.141,35	27.493.110	49.577.740	77.070.850
TOLVE	PZ	35.543.388.000	0,200	71.086.776	58.879,18	17.958.150	32.383.550	50.341.700
TRECCHINA	PZ	22.934.426.000	0,200	45.868.852	37.991,88	11.587.520	20.895.530	32.483.050
VAGLIO BASILICATA	PZ	23.929.713.000	0,200	47.859.426	39.640,62	12.090.390	21.802.340	33.892.730
VENOSA	PZ	123.422.223.000	0,200	246.844.446	204.454,31	62.358.560	112.449.870	174.808.430
VIETRI DI POTENZA	PZ	24.191.314.000	0,200	48.382.628	40.073,97	12.222.560	22.040.680	34.263.240
ALBI	KR	10.245.368.000	0,200	20.490.736	16.971,90	5.176.430	9.334.540	14.510.970
AMATO	KR	7.815.049.000	0,200	15.630.098	12.945,97	3.948.520	7.120.280	11.068.800
BADOLATO	CZ	27.694.401.000	0,200	55.388.802	45.876,99	13.992.480	25.232.340	39.224.820
BOTRICELLO	CZ	29.447.662.000	0,200	58.895.324	48.781,34	14.878.310	26.829.740	41.708.050
CARAFFA DI CATANZARO	CZ	19.034.656.000	0,200	38.069.312	31.531,74	9.617.180	17.342.460	26.959.640
CATANZARO	CZ	1.373.185.122.000	0,200	2.746.370.244	2.274.741,19	693.796.060	1.251.107.650	1.944.903.710
CERVA	CZ	7.862.444.000	0,200	15.724.888	13.024,48	3.972.470	7.163.460	11.135.930
CICALA	CZ	9.207.704.000	0,200	18.415.408	15.252,96	4.652.150	8.389.130	13.041.280
CURINGA	CZ	46.031.599.000	0,200	92.063.198	76.253,36	23.257.270	41.939.350	65.196.620
DAVOLI	CZ	37.044.656.000	0,400	148.178.624	122.732,18	37.433.320	67.502.700	104.936.020
FALERNA	CZ	31.837.357.000	0,200	63.674.714	52.739,97	16.085.690	29.006.990	45.092.680
FOSSATO SERRALTA	CZ	5.696.692.000	0,400	22.786.768	18.873,64	5.756.460	10.380.500	16.136.960
GASPERINA	CZ	19.725.710.000	0,400	78.902.840	65.353,00	19.932.670	35.944.150	55.876.820
GIMIGLIANO	CZ	32.337.664.000	0,200	64.675.328	53.568,75	16.338.470	29.462.810	45.801.280
GIRIFALCO	CZ	56.609.362.000	0,300	169.828.086	140.663,82	42.902.470	77.365.100	120.267.570
GIZZERIA	CZ	26.889.772.000	0,200	53.779.544	44.544,08	13.585.940	24.499.250	38.085.190
GUARDAVALLE	CZ	33.491.054.000	0,400	133.964.216	110.958,79	33.842.430	61.027.330	94.869.760
ISCA SULLO IONIO	CZ	15.316.762.000	0,400	61.267.048	50.745,77	15.477.460	27.910.170	43.387.630
IACURSO	CZ	7.224.010.000	0,200	14.448.020	11.966,89	3.649.900	6.581.790	10.231.690
MAGISANO	CZ	10.832.818.000	0,200	21.665.636	17.945,04	5.473.240	9.869.770	15.343.010
MAIDA	CZ	32.940.316.000	0,200	65.880.632	54.567,07	16.642.960	30.011.890	46.654.850
MARCELLINARA	CZ	22.354.476.000	0,200	44.708.952	37.031,17	11.294.510	20.367.140	31.661.650
MONTAURO	CZ	14.898.673.000	0,400	59.594.692	49.360,61	15.054.980	27.148.330	42.203.310
MONTEPAONE	CZ	32.514.598.000	0,400	130.058.392	107.723,71	32.855.730	59.248.040	92.103.770
NOCERA TIRINESE	CZ	37.931.115.000	0,200	75.862.230	62.834,55	19.164.540	34.559.000	53.723.540
PENTONE	CZ	18.720.357.000	0,100	18.720.357	15.505,54	4.729.190	8.528.050	13.257.240
PETRONA'	KR	20.640.483.000	0,200	41.280.966	34.191,86	10.428.520	18.805.520	29.234.040
SAN FLORO	CZ	6.277.970.000	0,200	12.555.940	10.399,73	3.171.920	5.719.850	8.891.770
SAN PIETRO A MAIDA	CZ	26.405.593.000	0,200	52.811.186	43.742,02	13.341.320	24.058.110	37.399.430
SELLIA	CZ	5.542.902.000	0,200	11.085.804	9.182,06	2.800.530	5.050.130	7.850.660
SERRASTRETTA	CZ	31.450.112.000	0,200	62.900.224	52.098,49	15.890.040	28.654.170	44.544.210
SERSALE	CZ	40.202.963.000	0,200	80.405.926	66.597,97	20.312.380	36.628.880	56.941.260
SETTINGIANO	CZ	26.138.663.000	0,200	52.277.326	43.299,84	13.206.450	23.814.910	37.021.360
SOVERATO	CZ	131.634.725.000	0,400	526.538.900	436.117,35	133.015.790	239.864.540	372.880.330
SOVERIA MANNELLI	CZ	33.898.658.000	0,200	67.797.316	56.154,61	17.127.160	30.885.030	48.012.190
SOVERIA SIMERI	CZ	13.834.602.000	0,400	55.338.408	45.835,25	13.979.750	25.209.380	39.189.130
SQUILLACE	CZ	27.451.605.000	0,200	54.903.210	45.474,78	13.869.810	25.011.130	38.880.940
TIRIOLO	CZ	38.129.891.000	0,200	76.259.782	63.163,83	19.264.970	34.740.110	54.005.080
VALLEFIORITA	CZ	16.873.022.000	0,400	67.492.088	55.901,80	17.050.050	30.745.990	47.796.040
ACQUAFORMOSA	CS	12.026.643.000	0,400	48.106.572	39.845,32	12.152.820	21.914.930	34.067.750
ACQUAPPESA	CS	16.587.061.000	0,200	33.174.122	27.477,19	8.380.540	15.112.450	23.492.990
AIELLO CALABRO	CS	20.272.198.000	0,400	81.088.792	67.163,56	20.484.890	36.939.960	57.424.850
ALBIDONA	CS	12.691.421.000	0,200	25.382.842	21.023,89	6.412.290	11.563.140	17.975.430
ALTILIA	CS	6.933.911.000	0,400	27.735.644	22.972,65	7.006.660	12.634.960	19.641.620
ALTOMONTE	CS	32.241.295.000	0,100	32.241.295	26.704,56	8.144.890	14.687.510	22.832.400
APRIGLIANO	CS	27.028.236.000	0,400	108.112.944	89.546,91	27.311.810	49.250.800	76.562.610
BIANCHI	CS	12.960.772.000	0,200	25.921.544	21.470,09	6.548.380	11.808.550	18.356.930
BISIGNANO	CS	69.218.817.000	0,400	276.875.268	229.327,99	69.945.040	126.130.400	196.075.440
BONIFATI	CS	24.345.153.000	0,400	97.380.612	80.657,62	24.600.570	44.361.690	68.962.260
BUONVICINO	CS	19.719.352.000	0,200	39.438.704	32.665,97	9.963.120	17.966.280	27.929.400
CARIATI	CS	57.000.632.000	0,200	114.001.264	94.424,04	28.799.330	51.933.220	80.732.550
CARPANZANO	CS	5.102.562.000	0,400	20.410.248	16.905,23	5.156.100	9.297.880	14.453.980
CASTROLIBERO	CS	135.151.556.000	0,200	270.303.112	223.884,46	68.284.760	123.136.450	191.421.210
CASTROREGIO	CS	4.862.821.000	0,200	9.725.642	8.055,48	2.456.920	4.430.510	6.887.430

COMUNE	PROV	REDDITO IMPONIBILE COMUNALE 1999 (STIME) - CONTRIBUENTI CON IMPOSTA > 0	ALIQUOTA ADDIZIONALE IRPEF DELIBERATA DAL COMUNE	GETTITO TEORICO ADDIZIONEL IRPEF	PARAMETRO MILIARDO	IMPORTO ASSEGNATO CON LA 1° EROGAZIONE DI 305 MLD	IMPORTO ASSEGNATO CON LA 2° EROGAZIONE DI 550 MLD	TOTALE PRIME DUE RATE
CERCHIARA DI CALABRIA	CS	22.444.629.000	0,200	44.889.258	37.180,51	11.340.050	20.449.280	31.789.330
CERVICATI	CS	8.167.212.000	0,200	16.334.424	13.529,34	4.126.450	7.441.140	11.567.590
CIVITA	CS	10.381.610.000	0,200	20.763.220	17.197,59	5.245.260	9.458.670	14.703.930
CORIGLIANO CALABRO	CS	229.557.158.000	0,200	459.114.316	380.271,47	115.982.800	209.149.310	325.132.110
COSENZA	CS	1.141.899.523.000	0,400	4.567.598.092	3.783.212,97	1.153.879.950	2.080.767.130	3.234.647.080
DIAMANTE	CS	53.205.541.000	0,400	212.822.164	176.274,61	53.763.760	96.951.030	150.714.790
DIPIGNANO	CS	35.896.229.000	0,400	143.584.916	118.927,35	36.272.840	65.410.040	101.682.880
DOMANICO	CS	6.108.644.000	0,200	12.217.288	10.119,24	3.086.370	5.565.580	8.651.950
FAGNANO CASTELLO	CS	34.748.435.000	0,400	138.993.740	115.124,60	35.113.000	63.318.530	98.431.530
FIGLINE VEGLIATURO	CS	10.865.956.000	0,200	21.731.912	17.999,93	5.489.980	9.899.960	15.389.940
FIRMO	CS	21.710.209.000	0,200	43.420.418	35.963,91	10.968.990	19.780.150	30.749.140
FRANCAVILLA MARITTIMA	CS	24.134.537.000	0,400	96.538.148	79.959,83	24.387.750	43.977.910	68.365.660
GRIMALDI	CS	17.213.779.000	0,400	68.855.116	57.030,75	17.394.380	31.366.910	48.761.290
GUARDIA PIEMONTESE	CS	13.763.404.000	0,200	27.526.808	22.799,68	6.953.900	12.539.820	19.493.720
LUNGRO	CS	33.497.798.000	0,400	133.991.192	110.981,13	33.849.250	61.039.620	94.888.870
LUZZI	CS	61.895.308.000	0,200	123.790.616	102.532,28	31.272.350	56.392.760	87.665.110
MAIERA'	CS	9.062.289.000	0,200	18.124.578	15.012,08	4.578.680	8.256.640	12.835.320
MALITO	CS	8.596.211.000	0,200	17.192.422	14.240,00	4.343.200	7.832.000	12.175.200
MARANO MARCHESATO	CS	20.433.084.000	0,400	81.732.336	67.696,59	20.647.460	37.233.130	57.880.590
MARANO PRINCIPATO	CS	14.705.407.000	0,200	29.410.814	24.360,15	7.429.850	13.398.080	20.827.930
MENDICINO	CS	80.575.384.000	0,400	322.301.536	266.953,29	81.420.750	146.824.310	228.245.060
MONTEGIORDANO	CS	24.661.977.000	0,200	49.323.954	40.853,64	12.460.360	22.469.500	34.929.860
MORMANNO	CS	44.988.481.000	0,200	89.976.962	74.525,39	22.730.240	40.988.960	63.719.200
MOTTAFOLLONE	CS	10.876.647.000	0,200	21.753.294	18.017,64	5.495.380	9.909.700	15.405.080
ORSOMARSO	CS	12.930.220.000	0,400	51.720.880	42.838,95	13.065.880	23.561.420	36.627.300
PAOLA	CS	190.899.773.000	0,400	763.599.092	632.467,84	192.902.630	347.857.200	540.759.830
PAPASIDERO	CS	6.988.099.000	0,200	13.976.198	11.576,09	3.530.710	6.366.850	9.897.560
PARENTI	CS	17.508.574.000	0,200	35.017.148	29.003,72	8.846.130	15.952.040	24.798.170
PEDIVIGLIANO	CS	7.685.041.000	0,400	30.740.164	25.461,21	7.765.670	14.003.670	21.769.340
PLATACI	CS	8.453.190.000	0,400	33.812.760	28.006,16	8.541.880	15.403.390	23.945.270
PRAIA A MARE	CS	64.742.617.000	0,400	258.970.468	214.497,95	65.421.870	117.973.870	183.395.740
RENDE	CS	451.980.691.000	0,400	1.807.922.764	1.497.451,55	456.722.720	823.598.350	1.280.321.070
ROCCA IMPERIALE	CS	28.630.872.000	0,400	114.523.488	94.856,58	28.931.260	52.171.120	81.102.380
ROGLIANO	CS	62.827.711.000	0,200	125.655.422	104.076,85	31.743.440	57.242.270	88.985.710
ROSETO CAPO SPULICO	CS	15.123.492.000	0,200	30.246.984	25.052,73	7.641.080	13.779.000	21.420.080
ROVITO	CS	24.213.766.000	0,200	48.427.532	40.111,16	12.233.900	22.061.140	34.295.040
SAN DONATO DI NINEA	CS	15.496.948.000	0,200	30.993.896	25.671,37	7.829.770	14.119.250	21.949.020
SAN GIOVANNI IN FIORE	CS	140.313.938.000	0,200	280.627.876	232.436,17	70.893.030	127.839.890	198.732.920
SAN LORENZO DEL VALLO	CS	18.043.966.000	0,200	36.087.932	29.890,62	9.116.640	16.439.840	25.556.480
SAN LUCIDO	CS	48.922.719.000	0,300	146.768.157	121.563,93	37.077.000	66.860.160	103.937.160
SAN MARTINO DI FINITA	CS	9.930.803.000	0,200	19.861.606	16.450,81	5.017.500	9.047.940	14.065.440
SAN SOSTI	CS	20.763.112.000	0,400	83.052.448	68.790,01	20.980.950	37.834.500	58.815.450
SANT'AGATA DI ESARO	CS	17.619.685.000	0,200	35.239.370	29.187,78	8.902.270	16.053.280	24.955.550
SAN VINCENZO LA COSTA	CS	14.014.732.000	0,200	28.029.464	23.216,02	7.080.880	12.768.810	19.849.690
SCIGLIANO	CS	16.384.714.000	0,300	49.154.142	40.712,99	12.417.460	22.392.150	34.809.610
SERRA PEDACE	CS	9.351.069.000	0,200	18.702.138	15.490,45	4.724.590	8.519.750	13.244.340
SPEZZANO ALBANESE	CS	53.684.083.000	0,400	214.736.332	177.860,06	54.247.320	97.823.030	152.070.350
SPEZZANO DELLA SILA	CS	46.186.050.000	0,200	92.372.100	76.509,21	23.335.310	42.080.070	65.415.380
TARSIA	CS	16.858.520.000	0,400	67.434.080	55.853,75	17.035.390	30.719.560	47.754.950
TORTORA	CS	39.153.108.000	0,400	156.612.432	129.717,67	39.563.890	71.344.720	110.908.610
TREBISACCE	CS	87.314.216.000	0,400	349.256.864	289.279,63	88.230.290	159.103.800	247.334.090
TRENTA	CS	23.789.708.000	0,100	23.789.708	19.704,35	6.009.820	10.837.390	16.847.210
VILLAPIANA	CS	35.097.080.000	0,200	70.194.160	58.139,85	17.732.650	31.976.920	49.709.570
ZUMPANO	CS	16.167.082.000	0,100	16.167.082	13.390,74	4.084.170	7.364.910	11.449.080
AFRICO	RC	17.711.736.000	0,400	70.846.944	58.680,53	17.897.560	32.274.290	50.171.850
AGNANA CALABRA	RC	5.006.694.000	0,200	10.013.388	8.293,81	2.529.610	4.561.590	7.091.200
ANOIA	RC	17.265.046.000	0,200	34.530.092	28.600,30	8.723.090	15.730.170	24.453.260
ANTONIMINA	RC	10.980.044.000	0,200	21.960.088	18.188,92	5.547.620	10.003.910	15.551.530
ARDORE	RC	44.539.543.000	0,200	89.079.086	73.781,70	22.503.420	40.579.930	63.083.350
BAGALADI	RC	11.567.051.000	0,200	23.134.102	19.161,33	5.844.200	10.538.730	16.382.930
BAGNARA CALABRA	RC	94.571.413.000	0,100	94.571.413	78.330,84	23.890.910	43.081.960	66.972.870
BENESTARE	RC	16.308.751.000	0,400	65.235.004	54.032,32	16.479.860	29.717.770	46.197.630
BIVONGI	RC	16.214.910.000	0,200	32.429.820	26.860,71	8.192.520	14.773.390	22.965.910
BOVALINO	RC	68.878.614.000	0,200	137.757.228	114.100,44	34.800.630	62.755.240	97.555.870
BOVA MARINA	RC	38.188.006.000	0,200	76.376.012	63.260,10	19.294.330	34.793.060	54.087.390
BRANCALEONE	RC	37.474.881.000	0,200	74.949.762	62.078,78	18.934.030	34.143.330	53.077.360
CALANNA	RC	12.484.639.000	0,200	24.969.278	20.681,35	6.307.810	11.374.740	17.682.550
CAMPO CALABRO	RC	39.861.065.000	0,400	159.444.260	132.063,19	40.279.270	72.634.760	112.914.030
CANDIDONI	RC	3.439.200.000	0,400	13.756.800	11.394,37	3.475.280	6.266.900	9.742.180
CANOLO	RC	7.464.250.000	0,200	14.928.500	12.364,86	3.771.280	6.800.670	10.571.950
CARERI	RC	15.670.261.000	0,200	31.340.522	25.958,47	7.917.330	14.277.160	22.194.490
CASIGNANA	RC	8.439.356.000	0,200	16.878.712	13.980,16	4.263.950	7.689.090	11.953.040
CIMINA'	RC	6.731.467.000	0,200	13.462.934	11.150,97	3.401.050	6.133.030	9.534.080
CINQUEFRONDI	RC	45.426.872.000	0,200	90.853.744	75.251,60	22.951.740	41.388.380	64.340.120
CITTANOVA	RC	88.972.842.000	0,400	355.891.368	294.774,81	89.906.320	162.126.140	252.032.460
CONDOFURI	RC	42.351.729.000	0,400	169.406.916	140.314,98	42.796.070	77.173.240	119.969.310
DELIANUOVA	RC	27.675.922.000	0,200	55.351.844	45.846,37	13.983.140	25.215.510	39.198.650
FEROLETO DELLA CHIESA	RC	10.688.510.000	0,400	42.754.040	35.411,97	10.800.650	19.476.580	30.277.230
FERRUZZANO	RC	9.330.095.000	0,400	37.320.380	30.911,42	9.427.980	17.001.280	26.429.260
FIUMARA	RC	10.951.293.000	0,400	43.805.172	36.282,59	11.066.190	19.955.420	31.021.610
GALATRO	RC	17.605.274.000	0,200	35.210.548	29.163,91	8.894.990	16.040.150	24.935.140
GIOIOSA IONICA	RC	48.092.272.000	0,200	96.184.544	79.666,95	24.298.420	43.816.820	68.115.240
GROTTERIA	RC	24.777.628.000	0,400	99.110.512	82.090,45	25.037.590	45.149.750	70.187.340
LAUREANA DI BORRELLO	RC	41.534.238.000	0,400	166.136.952	137.606,56	41.970.000	75.683.610	117.653.610
LOCRI	RC	150.154.742.000	0,300	450.464.226	373.106,84	113.797.590	205.208.760	319.006.350
MAMMOLA	RC	23.665.998.000	0,400	94.663.992	78.407,52	23.914.290	43.124.140	67.038.430
MARINA DI GIOIOSA IONICA	RC	40.799.926.000	0,200	81.599.852	67.586,86	20.613.990	37.172.770	57.786.760
MAROPATI	RC	14.364.925.000	0,200	28.729.850	23.796,13	7.257.820	13.087.870	20.345.690
MELICUCCO	RC	25.095.852.000	0,200	50.191.704	41.572,38	12.679.570	22.864.810	35.544.380
MELITO DI PORTO SALVO	RC	95.127.203.000	0,200	190.254.406	157.582,37	48.062.620	86.670.300	134.732.920
MOLOCHIO	RC	21.667.917.000	0,200	43.335.834	35.893,85	10.947.620	19.741.620	30.689.240
OPPIDO MAMERTINA	RC	46.383.280.000	0,200	92.766.560	76.835,93	23.434.960	42.259.760	65.694.720
PALMI	RC	184.040.249.000	0,400	736.160.996	609.741,44	185.971.140	335.357.790	521.328.930
PLACANICA	RC	12.381.430.000	0,400	49.525.720	41.020,76	12.511.330	22.561.420	35.072.750
POLISTENA	RC	87.691.203.000	0,200	175.382.406	145.264,31	44.305.610	79.895.370	124.200.980
PORTIGLIOLA	RC	9.486.911.000	0,200	18.973.822	15.715,48	4.793.220	8.643.520	13.436.740
RIZZICONI	RC	56.634.772.000	0,200	113.269.544	93.817,98	28.614.480	51.599.890	80.214.370
ROCCAFORTE DEL GRECO	RC	6.673.235.000	0,100	6.673.235	5.527,25	1.685.810	3.039.990	4.725.800
ROCCELLA IONICA	RC	72.287.464.000	0,200	144.574.928	119.747,34	36.522.940	65.861.040	102.383.980
ROGHUDI	RC	9.045.392.000	0,200	18.090.784	14.984,09	4.570.150	8.241.250	12.811.400
SAMO	RC	10.564.035.000	0,400	42.256.140	34.999,57	10.674.870	19.249.760	29.924.630
SAN FERDINANDO	RC	27.480.467.000	0,200	54.960.934	45.522,60	13.884.390	25.037.430	38.921.820

COMUNE	PROV	REDDITO IMPONIBILE COMUNALE 1999 (STIME) - CONTRIBUENTI CON IMPOSTA > 0	ALIQUOTA ADDIZIONALE IRPEF DELIBERATA DAL COMUNE	GETTITO TEORICO ADDIZIONEL IRPEF	PARAMETRO MILIARDO	IMPORTO ASSEGNATO CON LA 1ª EROGAZIONE DI 305 MLD	IMPORTO ASSEGNATO CON LA 2ª EROGAZIONE DI 550 MLD	TOTALE PRIME DUE RATE
SAN GIOVANNI DI GERACE	RC	4.827.896.000	0,200	9.655.792	7.997,62	2.439.270	4.398.690	6.837.960
SAN LORENZO	RC	29.141.847.000	0,200	58.283.694	48.274,74	14.723.800	26.551.110	41.274.910
SAN LUCA	RC	23.919.343.000	0,200	47.838.686	39.623,44	12.085.150	21.792.890	33.878.040
SAN PIETRO DI CARIDA'	RC	12.242.460.000	0,200	24.484.920	20.280,17	6.185.450	11.154.090	17.339.540
SAN ROBERTO	RC	15.846.728.000	0,200	31.693.456	26.250,80	8.006.490	14.437.940	22.444.430
SANTA CRISTINA D'ASPROMONTE	RC	11.766.069.000	0,400	47.064.276	38.982,02	11.889.510	21.440.110	33.329.620
SANT'ILARIO DELLO IONIO	RC	12.780.960.000	0,200	25.561.920	21.172,22	6.457.530	11.644.720	18.102.250
SANTO STEFANO IN ASPROMONTE	RC	14.078.542.000	0,400	56.314.168	46.643,44	14.226.250	25.653.890	39.880.140
SCILLA	RC	49.108.775.000	0,030	14.732.633	12.202,62	3.721.800	6.711.440	10.433.240
SEMINARA	RC	25.099.271.000	0,200	50.198.542	41.578,04	12.681.300	22.867.920	35.549.220
SERRATA	RC	7.970.374.000	0,200	15.940.748	13.203,27	4.027.000	7.261.800	11.288.800
SIDERNO	RC	132.847.140.000	0,200	265.694.280	220.067,10	67.120.460	121.036.900	188.157.360
STAITI	RC	5.148.970.000	0,200	10.297.940	8.529,49	2.601.500	4.691.220	7.292.720
STILO	RC	18.339.014.000	0,200	36.678.028	30.379,38	9.265.710	16.708.660	25.974.370
TAURIANOVA	RC	126.492.099.000	0,400	505.968.396	419.079,38	127.819.210	230.493.660	358.312.870
TERRANOVA SAPPO MINULIO	RC	4.451.324.000	0,400	17.805.296	14.747,63	4.498.030	8.111.190	12.609.220
CASABONA	KR	22.707.470.000	0,200	45.414.940	37.615,92	11.472.850	20.688.750	32.161.600
CUTRO	KR	62.177.824.000	0,100	62.177.824	51.500,14	15.707.540	28.325.080	44.032.620
ROCCABERNARDA	KR	21.074.125.000	0,200	42.148.250	34.910,21	10.647.610	19.200.610	29.848.220
SANTA SEVERINA	KR	17.374.893.000	0,400	69.499.572	57.564,54	17.557.180	31.660.500	49.217.680
STRONGOLI	KR	35.288.435.000	0,200	70.576.870	58.456,84	17.829.330	32.151.260	49.980.590
BRIATICO	VV	33.756.784.000	0,200	67.513.568	55.919,59	17.055.470	30.755.770	47.811.240
BROGNATURO	VV	5.749.684.000	0,200	11.499.368	9.524,60	2.905.000	5.238.530	8.143.530
CESSANITI	VV	25.911.733.000	0,200	51.823.466	42.923,92	13.091.790	23.608.150	36.699.940
FRANCICA	VV	9.382.610.000	0,200	18.765.220	15.542,70	4.740.520	8.548.490	13.289.010
GEROCARNE	VV	13.853.451.000	0,400	55.413.804	45.897,69	13.998.800	25.243.730	39.242.530
IONADI	VV	14.835.744.000	0,200	29.671.488	24.576,06	7.495.700	13.516.830	21.012.530
JOPPOLO	VV	20.587.637.000	0,300	61.762.911	51.156,48	15.602.730	28.136.060	43.738.790
LIMBADI	VV	28.393.092.000	0,400	113.572.368	94.068,80	28.690.980	51.737.840	80.428.820
MILETO	VV	50.289.238.000	0,400	201.156.952	166.612,64	50.816.860	91.636.950	142.453.810
MONTEROSSO CALABRO	VV	19.779.122.000	0,400	79.116.488	65.529,96	19.986.640	36.041.480	56.028.120
NICOTERA	VV	58.344.965.000	0,400	233.379.860	193.301,97	58.957.100	106.316.080	165.273.180
PARGHELIA	VV	14.857.268.000	0,200	29.714.536	24.611,71	7.506.570	13.536.440	21.043.010
PIZZO	VV	83.892.437.000	0,200	167.784.874	138.971,49	42.386.300	76.434.320	118.820.620
PIZZONI	VV	10.618.246.000	0,200	21.236.492	17.589,59	5.364.820	9.674.270	15.039.090
RICADI	VV	34.801.559.000	0,400	139.206.236	115.300,61	35.166.680	63.415.330	98.582.010
ROMBIOLO	VV	32.365.329.000	0,400	129.461.316	107.229,16	32.704.890	58.976.040	91.680.930
SAN CALOGERO	VV	30.172.714.000	0,400	120.690.856	99.964,84	30.489.280	54.980.660	85.469.940
SAN COSTANTINO CALABRO	VV	19.206.650.000	0,300	57.619.950	47.724,98	14.556.120	26.248.740	40.804.860
SPADOLA	VV	6.351.618.000	0,350	22.230.663	18.413,03	5.615.970	10.127.170	15.743.140
SPILINGA	VV	11.514.635.000	0,400	46.058.540	38.148,99	11.635.440	20.981.950	32.617.390
STEFANACONI	VV	18.071.601.000	0,200	36.143.202	29.936,40	9.130.600	16.465.020	25.595.620
TROPEA	VV	61.849.705.000	0,200	123.699.410	102.456,74	31.249.310	56.351.210	87.600.520
ZUNGRI	VV	13.122.184.000	0,200	26.244.368	21.737,47	6.629.930	11.955.610	18.585.540
AGRIGENTO	AG	807.945.531.000	0,400	3.231.782.124	2.676.794,19	816.422.230	1.472.236.800	2.288.659.030
CALAMONACI	AG	11.041.951.000	0,200	22.083.902	18.291,47	5.578.900	10.060.310	15.639.210
CAMASTRA	AG	18.293.889.000	0,200	36.587.778	30.304,63	9.242.910	16.667.540	25.910.450
CAMMARATA	AG	44.427.780.000	0,400	177.711.120	147.193,12	44.893.900	80.956.220	125.850.120
CAMPOBELLO DI LICATA	AG	78.018.395.000	0,400	312.073.580	258.481,76	78.836.940	142.164.970	221.001.910
CANICATTI'	AG	274.707.915.000	0,200	549.415.830	455.065,67	138.795.030	250.286.120	389.081.150
CASTELTERMINI	AG	78.509.615.000	0,200	157.019.230	130.054,61	39.666.660	71.530.030	111.196.690
CATTOLICA ERACLEA	AG	39.081.829.000	0,200	78.163.658	64.740,76	19.745.930	35.607.420	55.353.350
COMITINI	AG	9.359.317.000	0,220	20.590.497	17.054,53	5.201.630	9.379.990	14.581.620
LAMPEDUSA E LINOSA	AG	43.441.542.000	0,300	130.324.626	107.944,22	32.922.990	59.369.320	92.292.310
MONTEVAGO	AG	23.318.466.000	0,200	46.636.932	38.628,06	11.781.560	21.245.430	33.026.990
PORTO EMPEDOCLE	AG	149.217.338.000	0,400	596.869.352	494.370,09	150.782.880	271.903.550	422.686.430
SAMBUCA DI SICILIA	AG	52.490.033.000	0,400	209.960.132	173.904,07	53.040.740	95.647.240	148.687.980
SAN GIOVANNI GEMINI	AG	56.935.784.000	0,200	113.871.568	94.316,62	28.766.570	51.874.140	80.640.710
SANTA MARGHERITA DI BELICE	AG	52.411.407.000	0,400	209.645.628	173.643,57	52.961.290	95.503.970	148.465.260
BOMPENSIERE	CL	8.592.052.000	0,400	34.368.208	28.466,22	8.682.200	15.656.420	24.338.620
CALTANISSETTA	CL	966.606.102.000	0,200	1.933.212.204	1.601.225,27	488.373.710	880.673.900	1.369.047.610
DELIA	CL	32.739.497.000	0,400	130.957.988	108.468,82	33.082.990	59.657.850	92.740.840
GELA	CL	683.868.147.000	0,300	2.051.604.441	1.699.286,23	518.282.300	934.607.420	1.452.889.720
MARIANOPOLI	CL	19.146.664.000	0,200	38.293.328	31.717,29	9.673.770	17.444.510	27.118.280
MILENA	CL	30.999.767.000	0,200	61.999.534	51.352,47	15.662.500	28.243.860	43.906.360
MONTEDORO	CL	16.920.462.000	0,400	67.681.848	56.058,97	17.097.990	30.832.430	47.930.420
RESUTTANO	CL	22.184.362.000	0,300	66.553.086	55.124,05	16.812.830	30.318.230	47.131.060
SAN CATALDO	CL	224.935.493.000	0,400	899.741.972	745.230,96	227.295.440	409.877.030	637.172.470
SERRADIFALCO	CL	60.109.019.000	0,360	216.392.468	179.231,79	54.665.700	98.577.490	153.243.190
SUTERA	CL	18.761.585.000	0,300	56.284.755	46.619,08	14.218.820	25.640.490	39.859.310
VALLELUNGA PRATAMENO	CL	32.752.207.000	0,400	131.008.828	108.510,93	33.095.830	59.681.010	92.776.840
VILLALBA	CL	14.973.484.000	0,400	59.893.936	49.608,46	15.130.580	27.284.650	42.415.230
ACI BONACCORSI	CT	21.175.914.000	0,200	42.351.828	35.078,83	10.699.040	19.293.350	29.992.390
ACIREALE	CT	562.480.627.000	0,300	1.687.441.881	1.397.660,62	426.286.490	768.713.340	1.194.999.830
CAMPOROTONDO ETNEO	CT	18.424.587.000	0,200	36.849.174	30.521,13	9.308.950	16.786.620	26.095.570
FIUMEFREDDO DI SICILIA	CT	73.420.849.000	0,300	220.262.547	182.437,27	55.643.370	100.340.500	155.983.870
GIARRE	CT	298.546.406.000	0,250	746.366.015	618.193,97	188.549.160	340.006.680	528.555.840
GRAVINA DI CATANIA	CT	298.241.313.000	0,400	1.192.965.252	988.099,55	301.370.360	543.454.750	844.825.110
MANIACE	CT	18.918.397.000	0,200	37.836.794	31.339,15	9.558.440	17.236.530	26.794.970
MASCALI	CT	87.716.033.000	0,300	263.148.099	217.958,17	66.477.240	119.876.990	186.354.230
MAZZARRONE	CT	16.861.141.000	0,400	67.444.564	55.862,43	17.038.040	30.724.340	47.762.380
MILITELLO IN VAL DI CATANIA	CT	57.995.539.000	0,200	115.991.078	96.072,15	29.302.000	52.839.680	82.141.680
MISTERBIANCO	CT	311.171.983.000	0,200	622.343.966	515.469,99	157.218.350	283.508.500	440.726.850
MOTTA SANT'ANASTASIA	CT	83.365.305.000	0,200	166.730.610	138.098,27	42.119.970	75.954.050	118.074.020
NICOLOSI	CT	56.067.731.000	0,400	224.270.924	185.757,30	56.655.970	102.166.510	158.822.480
PEDARA	CT	84.513.785.000	0,300	253.541.355	210.001,17	64.050.360	115.500.640	179.551.000
PIEDIMONTE ETNEO	CT	35.278.429.000	0,400	141.113.716	116.880,52	35.648.560	64.284.290	99.932.850
RADDUSA	CT	22.687.698.000	0,200	45.375.396	37.583,16	11.462.860	20.670.740	32.133.600
RANDAZZO	CT	108.646.068.000	0,100	108.646.068	89.988,48	27.446.490	49.493.660	76.940.150
RIPOSTO	CT	145.587.794.000	0,400	582.351.176	482.345,09	147.115.250	265.289.800	412.405.050
SAN GREGORIO DI CATANIA	CT	143.226.557.000	0,200	286.453.114	237.261,05	72.364.620	130.493.580	202.858.200
SAN MICHELE DI GANZARIA	CT	28.267.001.000	0,200	56.534.002	46.825,52	14.281.780	25.754.040	40.035.820
SANT'ALFIO	CT	17.229.736.000	0,200	34.459.472	28.541,81	8.705.250	15.698.000	24.403.250
SANTA MARIA DI LICODIA	CT	48.093.859.000	0,400	192.375.436	159.339,15	48.598.440	87.636.540	136.234.980
SANTA VENERINA	CT	63.815.310.000	0,200	127.630.620	105.712,85	32.242.420	58.142.070	90.384.490
TREMESTIERI ETNEO	CT	247.020.879.000	0,200	494.041.758	409.200,89	124.806.270	225.060.490	349.866.760
VALVERDE	CT	62.743.695.000	0,200	125.487.390	103.937,67	31.700.990	57.165.720	88.866.710
VIAGRANDE	CT	57.019.830.000	0,400	228.079.320	188.911,68	57.618.060	103.901.420	161.519.480
ZAFFERANA ETNEA	CT	67.752.630.000	0,400	271.010.520	224.470,39	68.463.470	123.458.710	191.922.180
CATENANUOVA	EN	34.970.519.000	0,400	139.882.076	115.860,39	35.337.420	63.723.210	99.060.630
CENTURIPE	EN	46.556.916.000	0,200	93.113.832	77.123,57	23.522.690	42.417.960	65.940.650
CERAMI	EN	20.806.403.000	0,100	20.806.403	17.233,36	5.256.170	9.478.350	14.734.520

COMUNE	PROV	REDDITO IMPONIBILE COMUNALE 1999 (STIME) - CONTRIBUENTI CON IMPOSTA > 0	ALIQUOTA ADDIZIONALE IRPEF DELIBERATA DAL COMUNE	GETTITO TEORICO ADDIZIONEL IRPEF	PARAMETRO MILIARDO	IMPORTO ASSEGNATO CON LA 1ª EROGAZIONE DI 305 MLD	IMPORTO ASSEGNATO CON LA 2ª EROGAZIONE DI 550 MLD	TOTALE PRIME DUE RATE
GAGLIANO CASTELFERRATO	EN	36.071.485.000	0,400	144.285.940	119.507,98	36.449.930	65.729.390	102.179.320
LEONFORTE	EN	103.629.533.000	0,200	207.259.066	171.666,85	52.358.390	94.416.770	146.775.160
TROINA	EN	88.519.283.000	0,200	177.038.566	146.636,06	44.724.000	80.649.830	125.373.830
VALGUARNERA CAROPEPE	EN	70.240.798.000	0,100	70.240.798	58.178,48	17.744.430	31.998.160	49.742.590
ALCARA LI FUSI	ME	20.734.345.000	0,300	62.203.035	51.521,02	15.713.910	28.336.560	44.050.470
ALI'	ME	5.456.074.000	0,400	21.824.296	18.076,45	5.513.320	9.942.050	15.455.370
ALI' TERME	ME	29.399.662.000	0,400	117.598.648	97.403,65	29.708.110	53.572.010	83.280.120
ANTILLO	ME	10.874.838.000	0,400	43.499.352	36.029,29	10.988.930	19.816.110	30.805.040
BARCELLONA POZZO DI GOTTO	ME	378.147.959.000	0,350	1.323.517.857	1.096.232,60	334.350.940	602.927.930	937.278.870
BASICO'	ME	8.596.970.000	0,300	25.790.910	21.361,88	6.515.370	11.749.040	18.264.410
CAPO D'ORLANDO	ME	130.411.635.000	0,330	430.358.396	356.453,75	108.718.390	196.049.560	304.767.950
CAPRI LEONE	ME	32.889.286.000	0,200	65.778.572	54.482,54	16.617.170	29.965.400	46.582.570
CASALVECCHIO SICULO	ME	13.042.295.000	0,400	52.169.180	43.210,26	13.179.130	23.765.640	36.944.770
CASTELL'UMBERTO	ME	30.173.787.000	0,400	120.695.148	99.968,39	30.490.360	54.982.620	85.472.980
CASTELMOLA	ME	11.166.979.000	0,200	22.333.958	18.498,59	5.642.070	10.174.220	15.816.290
CASTROREALE	ME	31.901.818.000	0,200	63.803.636	52.846,76	16.118.260	29.065.720	45.183.980
CESARO'	ME	20.157.836.000	0,400	80.631.344	66.784,67	20.369.320	36.731.570	57.100.890
CONDRO'	ME	5.955.582.000	0,400	23.822.328	19.731,36	6.018.070	10.852.250	16.870.320
FALCONE	ME	24.496.258.000	0,200	48.992.516	40.579,12	12.376.630	22.318.520	34.695.150
FICARRA	ME	21.434.834.000	0,200	42.869.668	35.507,74	10.829.860	19.529.260	30.359.120
FIUMEDINISI	ME	14.878.680.000	0,400	59.514.720	49.294,37	15.034.780	27.111.900	42.146.680
FLORESTA	ME	7.031.598.000	0,300	21.094.794	17.472,22	5.329.030	9.609.720	14.938.750
FONDACHELLI-FANTINA	ME	15.513.789.000	0,200	31.027.578	25.699,27	7.838.280	14.134.600	21.972.880
FRAZZANO'	ME	8.962.263.000	0,300	26.886.789	22.269,57	6.792.220	12.248.260	19.040.480
FURCI SICULO	ME	36.734.520.000	0,400	146.938.080	121.704,68	37.119.930	66.937.570	104.057.500
FURNARI	ME	30.277.761.000	0,400	121.111.044	100.312,87	30.595.420	55.172.080	85.767.500
GAGGI	ME	19.096.914.000	0,400	76.387.656	63.269,75	19.297.270	34.798.360	54.095.630
GALATI MAMERTINO	ME	35.525.013.000	0,400	142.100.052	117.697,47	35.897.730	64.733.610	100.631.340
GALLODORO	ME	4.337.257.000	0,400	17.349.028	14.369,71	4.382.760	7.903.340	12.286.100
GIARDINI	ME	82.117.044.000	0,400	328.468.176	272.060,95	82.978.590	149.633.520	232.612.110
GUALTIERI SICAMINO'	ME	21.243.692.000	0,400	84.974.768	70.382,21	21.466.570	38.710.210	60.176.780
ITALA	ME	16.102.931.000	0,400	64.411.724	53.350,42	16.271.880	29.342.730	45.614.610
LENI	ME	5.994.079.000	0,200	11.988.158	9.929,45	3.028.480	5.461.200	8.489.680
LETOIANNI	ME	28.567.849.000	0,400	114.271.396	94.647,78	28.867.570	52.056.280	80.923.850
LIBRIZZI	ME	19.299.886.000	0,400	77.199.544	63.942,21	19.502.370	35.168.210	54.670.580
LIMINA	ME	8.610.531.000	0,300	25.831.593	21.395,58	6.525.650	11.767.570	18.293.220
MALFA	ME	8.370.563.000	0,300	25.111.689	20.799,31	6.343.790	11.439.620	17.783.410
MALVAGNA	ME	11.114.232.000	0,300	33.342.696	27.616,82	8.423.130	15.189.250	23.612.380
MANDANICI	ME	8.595.375.000	0,200	17.190.750	14.238,61	4.342.780	7.831.240	12.174.020
MAZZARRA' SANT'ANDREA	ME	13.647.114.000	0,200	27.294.228	22.607,04	6.895.150	12.433.870	19.329.020
MERI'	ME	17.556.313.000	0,200	35.112.626	29.082,80	8.870.250	15.995.540	24.865.790
MESSINA	ME	3.594.199.057.000	0,400	14.376.796.228	11.907.895,75	3.631.908.200	6.549.342.660	10.181.250.860
MILAZZO	ME	393.128.744.000	0,400	1.572.514.976	1.302.469,90	397.253.320	716.358.450	1.113.611.770
MILITELLO ROSMARINO	ME	14.625.811.000	0,400	58.503.244	48.456,59	14.779.260	26.651.120	41.430.380
MIRTO	ME	12.338.488.000	0,400	49.353.952	40.878,49	12.467.940	22.483.170	34.951.110
MOIO ALCANTARA	ME	8.472.272.000	0,400	33.889.088	28.069,38	8.561.160	15.438.160	23.999.320
MONFORTE SAN GIORGIO	ME	26.846.995.000	0,400	107.387.980	88.946,44	27.128.660	48.920.540	76.049.200
MONTALBANO ELICONA	ME	31.095.783.000	0,400	124.383.132	103.023,05	31.422.030	56.662.680	88.084.710
MOTTA CAMASTRA	ME	8.403.461.000	0,400	33.613.844	27.841,40	8.491.630	15.312.770	23.804.400
NASO	ME	44.427.791.000	0,300	133.283.373	110.394,87	33.670.430	60.717.180	94.387.610
NIZZA DI SICILIA	ME	33.635.178.000	0,400	134.540.712	111.436,29	33.988.070	61.289.960	95.278.030
NOVARA DI SICILIA	ME	21.721.583.000	0,350	76.025.541	62.969,82	19.205.790	34.633.400	53.839.190
OLIVERI	ME	18.183.539.000	0,400	72.734.156	60.243,65	18.374.310	33.134.010	51.508.320
PACE DEL MELA	ME	58.731.390.000	0,400	234.925.560	194.582,23	59.347.580	107.020.230	166.367.810
PAGLIARA	ME	13.544.644.000	0,400	54.178.576	44.874,59	13.686.750	24.681.020	38.367.770
PIRAINO	ME	37.500.555.000	0,400	150.002.220	124.242,62	37.894.000	68.333.440	106.227.440
REITANO	ME	9.316.774.000	0,400	37.267.096	30.867,29	9.414.520	16.977.010	26.391.530
ROCCAFIORITA	ME	2.941.249.000	0,200	5.882.498	4.872,31	1.486.050	2.679.770	4.165.820
ROCCALUMERA	ME	42.445.604.000	0,400	169.782.416	140.626,00	42.890.930	77.344.300	120.235.230
ROCCAVALDINA	ME	10.769.499.000	0,400	43.077.996	35.680,29	10.882.490	19.624.160	30.506.650
ROCCELLA VALDEMONE	ME	10.058.966.000	0,400	40.235.864	33.326,23	10.164.500	18.329.430	28.493.930
ROMETTA	ME	62.071.087.000	0,200	124.142.174	102.823,47	31.361.160	56.552.910	87.914.070
SAN FILIPPO DEL MELA	ME	67.011.467.000	0,400	268.045.868	222.014,85	67.714.530	122.108.170	189.822.700
SAN FRATELLO	ME	35.835.277.000	0,400	143.341.108	118.725,41	36.211.250	65.298.970	101.510.220
SAN MARCO D'ALUNZIO	ME	30.624.751.000	0,400	122.499.004	101.462,48	30.946.060	55.804.360	86.750.420
SAN PIERO PATTI	ME	35.028.234.000	0,400	140.112.936	116.051,60	35.395.740	63.828.380	99.224.120
SAN SALVATORE DI FITALIA	ME	15.801.129.000	0,300	47.403.387	39.262,89	11.975.180	21.594.590	33.569.770
SANT'AGATA DI MILITELLO	ME	137.862.305.000	0,400	551.449.220	456.749,87	139.308.710	251.212.430	390.521.140
SANTA LUCIA DEL MELA	ME	43.422.685.000	0,400	173.690.740	143.863,15	43.878.260	79.124.730	123.002.990
SANTA MARINA SALINA	ME	8.049.698.000	0,200	16.099.396	13.334,68	4.067.080	7.334.070	11.401.150
SANT'ANGELO DI BROLO	ME	37.022.588.000	0,400	148.090.352	122.659,07	37.411.020	67.462.490	104.873.510
SANTA TERESA DI RIVA	ME	95.666.310.000	0,400	382.665.240	316.950,85	96.670.010	174.322.970	270.992.980
SANTO STEFANO DI CAMASTRA	ME	50.737.111.000	0,400	202.948.444	168.096,49	51.269.430	92.453.070	143.722.500
SAPONARA	ME	38.769.170.000	0,400	155.076.680	128.445,65	39.175.920	70.645.110	109.821.030
SAVOCA	ME	15.034.546.000	0,400	60.138.184	49.810,77	15.192.280	27.395.920	42.588.200
SCALETTA ZANCLEA	ME	24.397.465.000	0,400	97.589.860	80.830,93	24.653.430	44.457.010	69.110.440
SINAGRA	ME	28.630.518.000	0,200	57.261.036	47.427,70	14.465.450	26.085.240	40.550.690
SPADAFORA	ME	51.898.289.000	0,400	207.593.156	171.943,57	52.442.790	94.568.960	147.011.750
TAORMINA	ME	133.875.029.000	0,400	535.500.116	443.539,68	135.279.600	243.946.820	379.226.420
TORRENOVA	ME	28.027.984.000	0,300	84.083.952	69.644,37	21.241.530	38.304.400	59.545.930
TRIPI	ME	11.818.002.000	0,400	47.272.008	39.154,07	11.941.990	21.534.740	33.476.730
UCRIA	ME	18.679.398.000	0,400	74.717.592	61.886,48	18.875.380	34.037.560	52.912.940
VILLAFRANCA TIRRENA	ME	82.947.884.000	0,200	165.895.768	137.406,80	41.909.070	75.573.740	117.482.810
ALIA	PA	33.637.512.000	0,400	134.550.048	111.444,02	33.990.430	61.294.210	95.284.640
ALTAVILLA MILICIA	PA	42.718.196.000	0,300	128.154.588	106.146,84	32.374.790	58.380.760	90.755.550
BAGHERIA	PA	423.049.073.000	0,200	846.098.146	700.799,28	213.743.780	385.439.610	599.183.390
BALESTRATE	PA	36.266.833.000	0,200	72.533.666	60.077,59	18.323.670	33.042.680	51.366.350
BAUCINA	PA	13.161.544.000	0,200	26.323.088	21.802,67	6.649.810	11.991.470	18.641.280
BISACQUINO	PA	43.794.879.000	0,200	87.589.758	72.548,13	22.127.180	39.901.470	62.028.650
BOLOGNETTA	PA	22.730.367.000	0,200	45.460.734	37.653,85	11.484.420	20.709.620	32.194.040
BORGETTO	PA	40.478.841.000	0,200	80.957.682	67.054,97	20.451.770	36.880.230	57.332.000
CACCAMO	PA	77.414.023.000	0,200	154.828.046	128.239,71	39.113.110	70.531.840	109.644.950
CALTAVUTURO	PA	37.007.822.000	0,400	148.031.288	122.610,15	37.396.100	67.435.580	104.831.680
CAMPOFELICE DI FITALIA	PA	5.330.374.000	0,200	10.660.748	8.830,00	2.693.150	4.856.500	7.549.650
CAMPOFELICE DI ROCCELLA	PA	46.403.576.000	0,200	92.807.152	76.869,55	23.445.210	42.278.250	65.723.460
CAPACI	PA	63.457.472.000	0,400	253.829.888	210.240,15	64.123.250	115.632.080	179.755.330
CARINI	PA	149.718.826.000	0,200	299.437.652	248.015,78	75.644.810	136.408.680	212.053.490
CASTELDACCIA	PA	68.420.141.000	0,400	273.680.564	226.681,91	69.137.980	124.675.050	193.813.030
CEFALU'	PA	168.581.242.000	0,200	337.162.484	279.262,20	85.174.970	153.594.210	238.769.180
CHIUSA SCLAFANI	PA	30.667.735.000	0,100	30.667.735	25.401,22	7.747.370	13.970.670	21.718.040
CINISI	PA	72.997.846.000	0,400	291.991.384	241.848,25	73.763.710	133.016.540	206.780.250
CONTESSA ENTELLINA	PA	15.477.082.000	0,400	61.908.328	51.276,93	15.639.460	28.202.310	43.841.770

COMUNE	PROV	REDDITO IMPONIBILE COMUNALE 1999 (STIME) - CONTRIBUENTI CON IMPOSTA > 0	ALIQUOTA ADDIZIONALE IRPEF DELIBERATA DAL COMUNE	GETTITO TEORICO ADDIZIONEL IRPEF	PARAMETRO MILIARDO	IMPORTO ASSEGNATO CON LA 1ª EROGAZIONE DI 305 MLD	IMPORTO ASSEGNATO CON LA 2ª EROGAZIONE DI 550 MLD	TOTALE PRIME DUE RATE
FICARAZZI	PA	61.138.265.000	0,200	122.276.530	101.278,21	30.889.850	55.703.010	86.592.860
GIARDINELLO	PA	11.549.763.000	0,300	34.649.289	28.699,03	8.753.200	15.784.470	24.537.670
GIULIANA	PA	22.510.180.000	0,400	90.040.720	74.578,19	22.746.350	41.018.010	63.764.360
GODRANO	PA	8.423.262.000	0,400	33.693.048	27.907,00	8.511.640	15.348.850	23.860.490
GRATTERI	PA	12.097.102.000	0,400	48.388.408	40.078,76	12.224.020	22.043.320	34.267.340
ISNELLO	PA	20.231.926.000	0,200	40.463.852	33.515,07	10.222.100	18.433.290	28.655.390
ISOLA DELLE FEMMINE	PA	42.668.683.000	0,200	85.337.366	70.682,54	21.558.170	38.875.400	60.433.570
LASCARI	PA	27.255.425.000	0,300	81.766.275	67.724,70	20.656.030	37.248.590	57.904.620
MEZZOIUSO	PA	23.683.355.000	0,300	71.050.065	58.848,77	17.948.870	32.366.820	50.315.690
MONREALE	PA	239.196.670.000	0,200	478.393.340	396.239,74	120.853.120	217.931.860	338.784.980
MONTELEPRE	PA	47.531.514.000	0,300	142.594.542	118.107,05	36.022.650	64.958.880	100.981.530
MONTEMAGGIORE BELSITO	PA	36.210.549.000	0,200	72.421.098	59.984,36	18.295.230	32.991.400	51.286.630
POLIZZI GENEROSA	PA	42.010.947.000	0,200	84.021.894	69.592,97	21.225.860	38.276.130	59.501.990
POLLINA	PA	30.043.813.000	0,400	120.175.252	99.537,78	30.359.020	54.745.780	85.104.800
ROCCAMENA	PA	11.992.994.000	0,400	47.971.976	39.733,84	12.118.820	21.853.610	33.972.430
ROCCAPALUMBA	PA	22.271.210.000	0,200	44.542.420	36.893,23	11.252.440	20.291.280	31.543.720
SAN GIUSEPPE IATO	PA	55.396.456.000	0,400	221.585.824	183.533,30	55.977.660	100.943.320	156.920.980
SAN MAURO CASTELVERDE	PA	22.521.057.000	0,400	90.084.228	74.614,23	22.757.340	41.037.830	63.795.170
SANTA CRISTINA GELA	PA	7.366.880.000	0,200	14.733.760	12.203,56	3.722.080	6.711.960	10.434.040
SANTA FLAVIA	PA	76.717.431.000	0,200	153.434.862	127.085,78	38.761.160	69.897.180	108.658.340
TERMINI IMERESE	PA	295.779.322.000	0,200	591.558.644	489.971,38	149.441.270	269.484.260	418.925.530
TERRASINI	PA	70.812.871.000	0,200	141.625.742	117.304,62	35.777.910	64.517.540	100.295.450
TORRETTA	PA	21.091.798.000	0,300	63.275.394	52.409,23	15.984.810	28.825.080	44.809.890
VENTIMIGLIA DI SICILIA	PA	17.875.332.000	0,400	71.501.328	59.222,54	18.062.870	32.572.400	50.635.270
VILLABATE	PA	101.112.454.000	0,400	404.449.816	334.994,40	102.173.290	184.246.920	286.420.210
VILLAFRATI	PA	27.309.635.000	0,100	27.309.635	22.619,80	6.899.040	12.440.890	19.339.930
GIARRATANA	RG	36.043.068.000	0,400	144.172.272	119.413,84	36.421.220	65.677.610	102.098.830
ISPICA	RG	127.955.651.000	0,200	255.911.302	211.964,13	64.649.060	116.580.270	181.229.330
MONTEROSSO ALMO	RG	35.207.361.000	0,400	140.829.444	116.645,07	35.576.740	64.154.790	99.731.530
POZZALLO	RG	139.315.827.000	0,400	557.263.308	461.565,52	140.777.480	253.861.030	394.638.510
SCICLI	RG	230.066.971.000	0,400	920.267.884	762.231,99	232.480.760	419.227.590	651.708.350
VITTORIA	RG	393.621.557.000	0,350	1.377.675.450	1.141.089,81	348.032.390	627.599.390	975.631.780
BUSCEMI	SR	13.464.752.000	0,400	53.859.008	44.609,90	13.606.020	24.535.440	38.141.460
CARLENTINI	SR	183.337.957.000	0,200	366.675.914	303.707,34	92.630.740	167.039.040	259.669.780
FERLA	SR	28.215.081.000	0,400	112.860.324	93.479,03	28.511.100	51.413.470	79.924.570
FRANCOFONTE	SR	96.419.180.000	0,200	192.838.360	159.722,59	48.715.390	87.847.420	136.562.810
LENTINI	SR	289.252.171.000	0,350	1.012.382.599	838.528,02	255.751.040	461.190.410	716.941.450
NOTO	SR	234.407.673.000	0,200	468.815.346	388.306,56	118.433.500	213.568.610	332.002.110
PACHINO	SR	197.853.023.000	0,200	395.706.046	327.752,18	99.964.420	180.263.700	280.228.120
PALAZZOLO ACREIDE	SR	99.453.109.000	0,400	397.812.436	329.496,85	100.496.540	181.223.260	281.719.800
SIRACUSA	SR	1.633.046.884.000	0,200	3.266.093.768	2.705.213,56	825.090.130	1.487.867.460	2.312.957.590
BUSETO PALIZZOLO	TP	28.573.821.000	0,400	114.295.284	94.667,57	28.873.610	52.067.160	80.940.770
CALATAFIMI	TP	86.229.563.000	0,400	344.918.252	285.686,08	87.134.250	157.127.340	244.261.590
CAMPOBELLO DI MAZARA	TP	98.025.443.000	0,300	294.076.329	243.575,15	74.290.420	133.966.330	208.256.750
CUSTONACI	TP	39.216.199.000	0,200	78.432.398	64.963,35	19.813.820	35.729.840	55.543.660
ERICE	TP	372.786.400.000	0,300	1.118.359.200	926.305,45	282.523.160	509.468.000	791.991.160
GIBELLINA	TP	44.060.801.000	0,300	132.182.403	109.482,96	33.392.300	60.215.630	93.607.930
MAZARA DEL VALLO	TP	420.702.039.000	0,100	420.702.039	348.455,66	106.278.980	191.650.610	297.929.590
PACECO	TP	113.103.074.000	0,100	113.103.074	93.680,09	28.572.430	51.524.050	80.096.480
PARTANNA	TP	117.080.397.000	0,400	468.321.588	387.897,59	118.308.770	213.343.680	331.652.450
PETROSINO	TP	45.379.079.000	0,400	181.516.316	150.344,86	45.855.180	82.689.670	128.544.850
SALAPARUTA	TP	17.763.589.000	0,400	71.054.356	58.852,32	17.949.960	32.368.780	50.318.740
SANTA NINFA	TP	43.095.541.000	0,200	86.191.082	71.389,65	21.773.840	39.264.310	61.038.150
SAN VITO LO CAPO	TP	33.127.076.000	0,200	66.254.152	54.876,45	16.737.320	30.182.050	46.919.370
VALDERICE	TP	115.232.707.000	0,200	230.465.414	190.888,02	58.220.840	104.988.410	163.209.250
VITA	TP	28.980.076.000	0,300	86.940.228	72.010,14	21.963.090	39.605.580	61.568.670
ASSEMINI	CA	221.563.006.000	0,200	443.126.012	367.028,81	111.943.790	201.865.840	313.809.630
BUGGERRU	CA	12.952.392.000	0,400	51.809.568	42.912,41	13.088.280	23.601.820	36.690.100
BURCEI	CA	20.454.083.000	0,200	40.908.166	33.883,08	10.334.340	18.635.690	28.970.030
CAGLIARI	CA	3.647.987.191.000	0,300	10.943.961.573	9.064.575,40	2.764.695.500	4.985.516.470	7.750.211.970
CAPOTERRA	CA	211.699.359.000	0,400	846.797.436	701.378,49	213.920.440	385.758.170	599.678.610
DECIMOMANNU	CA	63.184.638.000	0,200	126.369.276	104.668,12	31.923.770	57.567.460	89.491.230
DECIMOPUTZU	CA	26.554.652.000	0,200	53.109.304	43.988,94	13.416.630	24.193.920	37.610.550
DOLIANOVA	CA	81.594.230.000	0,200	163.188.460	135.164,41	41.225.140	74.340.420	115.565.560
ELMAS	CA	73.429.043.000	0,200	146.858.086	121.638,42	37.099.720	66.901.130	104.000.850
GONNESA	CA	51.685.306.000	0,300	155.055.918	128.428,45	39.170.680	70.635.650	109.806.330
GONNOSFANADIGA	CA	61.712.634.000	0,200	123.425.268	102.229,68	31.180.050	56.226.320	87.406.370
GUAMAGGIORE	CA	8.146.644.000	0,300	24.439.932	20.242,91	6.174.090	11.133.600	17.307.690
GUSPINI	CA	139.863.626.000	0,300	419.590.878	347.535,32	105.998.270	191.144.420	297.142.690
IGLESIAS	CA	354.515.627.000	0,200	709.031.254	587.270,64	179.117.540	322.998.850	502.116.390
MANDAS	CA	25.103.256.000	0,200	50.206.512	41.584,64	12.683.320	22.871.550	35.554.870
MARACALAGONIS	CA	43.613.550.000	0,400	174.454.200	144.495,50	44.071.130	79.472.530	123.543.660
MONSERRATO	CA	179.285.261.000	0,200	358.570.522	296.993,87	90.583.130	163.346.630	253.929.760
MURAVERA	CA	49.657.931.000	0,200	99.315.862	82.260,53	25.089.460	45.243.290	70.332.750
MUSEI	CA	11.518.387.000	0,200	23.036.774	19.080,71	5.819.620	10.494.390	16.314.010
NARCAO	CA	29.306.549.000	0,200	58.613.098	48.547,58	14.807.010	26.701.170	41.508.180
PABILLONIS	CA	24.025.100.000	0,200	48.050.200	39.798,63	12.138.580	21.889.250	34.027.830
PULA	CA	57.488.478.000	0,200	114.976.956	95.232,18	29.045.810	52.377.700	81.423.510
QUARTU SANT'ELENA	CA	807.376.056.000	0,400	3.229.504.224	2.674.907,47	815.846.780	1.471.199.110	2.287.045.890
SAMASSI	CA	46.899.516.000	0,200	93.799.032	77.691,10	23.695.780	42.730.100	66.425.880
SAN BASILIO	CA	10.210.379.000	0,200	20.420.758	16.913,94	5.158.750	9.302.670	14.461.420
SAN SPERATE	CA	60.694.011.000	0,300	182.082.033	150.813,42	45.998.090	82.947.380	128.945.470
SANT'ANDREA FRIUS	CA	15.185.228.000	0,200	30.370.456	25.154,99	7.672.270	13.835.250	21.507.520
SANT'ANNA ARRESI	CA	18.171.103.000	0,100	18.171.103	15.050,61	4.590.440	8.277.840	12.868.280
SANT'ANTIOCO	CA	119.063.060.000	0,400	476.252.240	394.466,33	120.312.230	216.956.480	337.268.710
SELARGIUS	CA	327.290.878.000	0,200	654.581.756	542.171,65	165.362.350	298.194.410	463.556.760
SERDIANA	CA	19.600.576.000	0,200	39.201.152	32.469,21	9.903.110	17.858.070	27.761.180
SERRAMANNA	CA	88.410.878.000	0,400	353.643.512	292.912,97	89.338.460	161.102.130	250.440.590
SERRENTI	CA	49.979.188.000	0,200	99.958.376	82.792,71	25.251.780	45.535.990	70.787.770
SETTIMO SAN PIETRO	CA	49.860.125.000	0,200	99.720.250	82.595,48	25.191.620	45.427.510	70.619.130
SILIUS	CA	9.398.683.000	0,200	18.797.366	15.569,33	4.748.640	8.563.130	13.311.770
SINNAI	CA	127.882.823.000	0,400	511.531.292	423.686,97	129.224.530	233.027.840	362.252.370
SIURGUS DONIGALA	CA	15.914.443.000	0,200	31.828.886	26.362,97	8.040.710	14.499.630	22.540.340
SOLEMINIS	CA	12.846.001.000	0,200	25.692.002	21.279,96	6.490.390	11.703.980	18.194.370
SUELLI	CA	9.821.745.000	0,400	39.286.980	32.540,30	9.924.790	17.897.160	27.821.950
TURRI	CA	5.409.991.000	0,400	21.639.964	17.923,77	5.466.750	9.858.070	15.324.820
USSARAMANNA	CA	6.346.105.000	0,200	12.692.210	10.512,60	3.206.340	5.781.930	8.988.270
VALLERMOSA	CA	17.024.002.000	0,200	34.048.004	28.201,00	8.601.310	15.510.550	24.111.860
VILLANOVAFORRU	CA	6.742.099.000	0,400	26.968.396	22.337,16	6.812.830	12.285.440	19.098.270
VILLASIMIUS	CA	25.854.717.000	0,200	51.709.434	42.829,47	13.062.990	23.556.210	36.619.200
VILLASOR	CA	66.212.402.000	0,200	132.424.804	109.683,74	33.453.540	60.326.060	93.779.600
AUSTIS	NU	8.589.480.000	0,400	34.357.920	28.457,70	8.679.600	15.651.730	24.331.330

COMUNE	PROV	REDDITO IMPONIBILE COMUNALE 1999 (STIME) - CONTRIBUENTI CON IMPOSTA > 0	ALIQUOTA ADDIZIONALE IRPEF DELIBERATA DAL COMUNE	GETTITO TEORICO ADDIZIONEL IRPEF	PARAMETRO MILIARDO	IMPORTO ASSEGNATO CON LA 1ª EROGAZIONE DI 305 MLD	IMPORTO ASSEGNATO CON LA 2ª EROGAZIONE DI 550 MLD	TOTALE PRIME DUE RATE
BARI SARDO	NU	32.785.481.000	0,400	131.141.924	108.621,17	33.129.450	59.741.640	92.871.090
BOLOTANA	NU	34.414.726.000	0,200	68.829.452	57.009,50	17.387.900	31.355.220	48.743.120
BORORE	NU	24.773.761.000	0,200	49.547.522	41.038,82	12.516.840	22.571.350	35.088.190
BOSA	NU	83.265.810.000	0,200	166.531.620	137.933,45	42.069.700	75.863.400	117.933.100
FONNI	NU	34.364.847.000	0,300	103.094.541	85.390,31	26.044.040	46.964.670	73.008.710
GAIRO	NU	14.161.907.000	0,400	56.647.628	46.919,64	14.310.490	25.805.800	40.116.290
ISILI	NU	38.257.821.000	0,400	153.031.284	126.751,51	38.659.210	69.713.330	108.372.540
LOCULI	NU	3.483.542.000	0,200	6.967.084	5.770,64	1.760.040	3.173.850	4.933.890
NURALLAO	NU	11.573.940.000	0,200	23.147.880	19.172,74	5.847.680	10.545.010	16.392.690
NURRI	NU	20.036.919.000	0,300	60.110.757	49.788,05	15.185.350	27.383.430	42.568.780
OLLOLAI	NU	18.362.516.000	0,200	36.725.032	30.418,31	9.277.580	16.730.070	26.007.650
OROSEI	NU	44.287.321.000	0,400	177.149.284	146.727,77	44.751.970	80.700.270	125.452.240
ORTUERI	NU	11.759.238.000	0,400	47.036.952	38.959,38	11.882.610	21.427.660	33.310.270
SADALI	NU	10.130.910.000	0,200	20.261.820	16.782,30	5.118.600	9.230.260	14.348.860
SERRI	NU	6.191.717.000	0,200	12.383.434	10.256,85	3.128.340	5.641.270	8.769.610
SEUI	NU	14.055.010.000	0,200	28.110.020	23.282,74	7.101.230	12.805.510	19.906.740
SEULO	NU	9.652.668.000	0,200	19.305.336	15.990,07	4.876.970	8.794.540	13.671.510
SORGONO	NU	21.835.702.000	0,200	43.671.404	36.171,79	11.032.400	19.894.490	30.926.890
TORTOLI'	NU	95.360.793.000	0,400	381.443.172	315.938,65	96.361.290	173.766.250	270.127.540
ALGHERO	SS	515.894.214.000	0,400	2.063.576.856	1.709.202,64	521.306.800	940.061.450	1.461.368.250
CASTELSARDO	SS	49.141.251.000	0,200	98.282.502	81.404,63	24.828.410	44.772.550	69.600.960
GOLFO ARANCI	SS	22.560.828.000	0,400	90.243.312	74.746,00	22.797.530	41.110.300	63.907.830
ITTIREDDU	SS	5.644.642.000	0,200	11.289.284	9.350,60	2.851.930	5.142.830	7.994.760
LA MADDALENA	SS	150.143.001.000	0,200	300.286.002	248.718,45	75.859.130	136.795.140	212.654.270
LOIRI PORTO SAN PAOLO	SS	20.961.950.000	0,400	83.847.800	69.448,77	21.181.880	38.196.820	59.378.700
MONTI	SS	23.499.290.000	0,200	46.998.580	38.927,60	11.872.920	21.410.180	33.283.100
OSILO	SS	38.585.116.000	0,400	154.340.464	127.835,86	38.989.940	70.309.720	109.299.660
OZIERI	SS	139.476.681.000	0,300	418.430.043	346.573,83	105.705.020	190.615.610	296.320.630
SANT'ANTONIO DI GALLURA	SS	15.477.914.000	0,400	61.911.656	51.279,68	15.640.300	28.203.820	43.844.120
SANTA TERESA GALLURA	SS	48.241.392.000	0,400	192.965.568	159.827,95	48.747.520	87.905.370	136.652.890
TELTI	SS	20.079.777.000	0,200	40.159.554	33.263,03	10.145.220	18.294.670	28.439.890
URI	SS	29.451.755.000	0,100	29.451.755	24.394,06	7.440.190	13.416.730	20.856.920
ASSOLO	OR	4.763.051.000	0,300	14.289.153	11.835,30	3.609.770	6.509.420	10.119.190
MASULLAS	OR	11.273.350.000	0,300	33.820.050	28.012,20	8.543.720	15.406.710	23.950.430
MOGORELLA	OR	4.152.264.000	0,400	16.609.056	13.756,81	4.195.830	7.566.250	11.762.080
OLLASTRA SIMAXIS	OR	10.596.495.000	0,200	21.192.990	17.553,56	5.353.830	9.654.460	15.008.290
ORISTANO	OR	519.368.423.000	0,200	1.038.736.846	860.356,50	262.408.730	473.196.070	735.604.800
SAN VERO MILIS	OR	23.226.319.000	0,400	92.905.276	76.950,83	23.470.000	42.322.950	65.792.950
TRAMATZA	OR	10.108.724.000	0,400	40.434.896	33.491,09	10.214.780	18.420.100	28.634.880
URAS	OR	31.364.005.000	0,200	62.728.010	51.955,85	15.846.530	28.575.710	44.422.240
USELLUS	OR	7.899.120.000	0,200	15.798.240	13.085,24	3.991.000	7.196.880	11.187.880
SANT'ANTONIO RUINAS	OR	4.598.345.000	0,300	13.795.035	11.426,04	3.486.880	6.286.560	9.773.440
TOTALE NAZIONALE Enti nr. 4011		482.188.973.880.000		1.207.333.061.659	1.000.000.000	305.000.000.000	550.000.000.000	855.000.000.000

MINISTERO DELL'INTERNO

RELAZIONE SULLO STATO DI ATTUAZIONE DELL'ADDIZIONALE IRPEF ANNO 2001

1. Disciplina normativa.

Il quadro normativo di riferimento è costituito dal decreto legislativo 28 settembre 1998, n. 360 relativo alla "Istituzione di una addizionale comunale all'IRPEF".
L' articolo 3, comma 1, sancisce che: "Il Governo trasmette al Parlamento una relazione annuale sullo stato di attuazione del provvedimento, evidenziando le risorse aggiuntive acquisite dalle province e dai comuni. .....".
L'argomento trattato nella presente relazione attiene, dunque, alla situazione economico-finanziaria degli Enti Locali a seguito dell'attuazione delle disposizioni normative in materia di addizionale comunale all'imposta sul reddito delle persone fisiche, con l'obiettivo di evidenziare le risorse aggiuntive acquisite dalle province e dai comuni.
Il citato decreto legislativo n. 360 del 1998, ha previsto all'articolo 1 un'addizionale comunale all'IRPEF (facoltativa), applicata dal 1999, il cui gettito è stato ripartito ed erogato, negli anni 2000 e 2001 da questo Ministero.
Inoltre, la legge 23 dicembre 2000, n. 388 (legge finanziaria per l'anno 2001) ha previsto, all'articolo 67, una ulteriore compartecipazione al gettito dell'IRPEF per i comuni delle regioni a statuto ordinario nella misura del 4,5 per cento del riscosso nel territorio. Tale compartecipazione decorre dal 2002.

2. Dati finanziari oggetto della relazione.

I dati finanziari oggetto della relazione sono relativi alla sola addizionale IRPEF definita "facoltativa", in quanto, come evidenziato al precedente punto 1, la compartecipazione di base all'IRPEF, fino all'anno 2001, non ha trovato applicazione.

3. Misura dell'addizionale comunale all' IRPEF facoltativa.

La misura di applicazione dell'addizionale IRPEF non può eccedere il tetto massimo di 0,5 punti percentuali, con un incremento annuo non superiore a 0,2 punti percentuali ed è stata ribadita dalla legge 21 novembre 2000, n. 342, che all'articolo 28 ha stabilito che i comuni possono deliberare la variazione dell'aliquota entro il 31 dicembre.

4. Enti che hanno applicato l'addizionale IRPEF.

A tal proposito occorre premettere che, tra i comuni presi in considerazione, sono esclusi quelli appartenenti alle regioni a statuto speciale Valle D'Aosta, Trentino Alto Adige e Friuli Venezia Giulia, i quali in base alla legislazione per l'appunto speciale in tema di autonomie locali sono esclusi dal sistema ordinario dei trasferimenti erariali.
Pertanto, tutti i dati di base sono relativi ai 7.468 comuni appartenenti alle 15 regioni a statuto ordinario ed alle 2 regioni a statuto speciale Sicilia e Sardegna.
La prima considerazione relativa all'anno 2001 fa riferimento ai comuni che hanno deliberato l'applicazione dell'aliquota dell'addizionale comunale all'IRPEF: sono 4.569 su un totale di 7.468 e ne rappresentano il 61,18%.

5. Attribuzione ai comuni interessati all'addizionale comunale IRPEF facoltativa.

Questo Ministero, ha provveduto alla ripartizione dell'addizionale IRPEF "facoltativa", sulla base dei dati forniti dal Ministero dell'economia e delle finanze ed ha chiarito le modalità operative con la circolare SAF n.13/2000 del 27 luglio 2000. Si rileva che i più recenti dati forniti dal Ministero delle finanze fanno riferimento alle basi imponibili relative al reddito dichiarato nell'anno d'imposta 1999 in via definitiva, sulla base del quale sono stati elaborati il gettito definitivo dell'addizionale per l'anno 1999, la stima dell'addizionale per l'anno 2000 e quella per l'anno 2001.
In particolare, ad oggi, risultano eseguite, a favore dei comuni interessati, le seguenti erogazioni, distinte per anno di competenza dell'imposta, come si evince dal seguente prospetto:

1. - erogazione di € 278.888.674,92 (£. 540.003.774.591) a titolo di addizionale di competenza 1999:
    - acconto di € 61.974.827,89 (£. 120.000.000.000) in data 26 luglio 2000;
    - acconto di € 87.797.672,85 (£. 170.000.000.000) in data 9 ottobre 2000;
    - acconto di € 48.546.948,51 (£. 94.000.000.000) in data 12 dicembre 2000;
    - acconto di € 67.139.396,88 (£. 130.000.000.000) in data 14 febbraio 2001;

- saldo di € 13.429.828,79 (£. 26.003.774.591) in data 29 aprile 2002 (al lordo dei conguagli negativi a carico di alcuni enti, da recuperarsi sulle successive erogazioni).

2. - erogazione di € 606.836.856,43 (£. 1.175.000.000.000) a titolo di addizionale di competenza 2000:
   - acconto di € 157.519.354,22 (£. 305.000.000.000) in data 13 giugno 2001;
   - acconto di € 284.051.294,50 (£. 550.000.000.000) in data 13 settembre 2001;
   - acconto di €. 165.266.207,71 (£. 320.000.000.000) in data 12 dicembre 2001.

3. - erogazione di € 710.387.439,02 (£. 1.375.501.886.551) a titolo di addizionale di competenza 2001:
   - acconto di € 307.621.638,55 (£. 595.638.550.075) in data 13 giugno 2002;
   - acconto di €. 130.996.913,34 (£. 253.645.393.393) in data 16 luglio 2002;
   - acconto di €. 271.768.887,13 (£. 526.217.943.083) in data 19 settembre 2002.

6. Gettito dell'addizionale.

E' opportuno evidenziare che sul sito internet di questo Ministero, sulle pagine della Direzione centrale della Finanza Locale, all'apertura "dati finanziari", voce "addizionale comunale all'IRPEF" sono stati forniti i necessari elementi conoscitivi che riepilogano le assegnazioni dei singoli comuni, ordinati alfabeticamente secondo la provincia di appartenenza, e, comunque, riportati nell'accluso tabulato in ordine alfabetico per regione e provincia di appartenenza (allegato A). L'allegato A comprende i dati finanziari di ogni singolo comune che ha applicato l'addizionale. Dal riepilogo nazionale risulta che n. 4.569 comuni hanno applicato l'addizionale all'IRPEF per l'anno 2001. E' il caso di osservare che il gettito dell'addizionale stimato in sede previsionale per l'anno 2001 si è attestato a 932,5 milioni di euro rispetto ai circa 662 milioni di euro stimati per l'anno 2000 ed al gettito definitivo di 274.578.883,6 euro dell'addizionale all'IRPEF per l'anno 1999. Per quanto, invece, riguarda il numero dei comuni che hanno applicato l'addizionale, esso è quasi raddoppiato nel 2000 rispetto al 1999

ed è cresciuto di circa il 14% nel 2001 rispetto al 2000 ed, inoltre, molti dei comuni che sono al terzo o al secondo anno di applicazione hanno adottato un'aliquota superiore all'anno precedente, in ottemperanza al principio di gradualità previsto dalla normativa.

7. Elaborazioni.

Nei grafici allegati, vengono analizzati i dati relativi al numero di enti che hanno deliberato l'applicazione e/o la modifica dell'aliquota dell'addizionale comunale all'imposta sul reddito delle persone fisiche per l'anno 2001 ed al gettito finanziario dell' aliquota stessa, aggiornati al 9 settembre 2002, con aggregazioni mirate ad evidenziare gli effetti dell'applicazione.
La prima serie di grafici espone la situazione riferita all'anno 2001 mentre la successiva serie esprime il confronto dei dati del primo triennio di applicazione.

- Grafico 1. – Espone la distribuzione per entità dell'aliquota dei n° 4.569 comuni italiani che per l'anno 2001 hanno deliberato l'applicazione e/o la modifica dell'aliquota dell'addizionale comunale all'Imposta sul reddito delle persone fisiche: n° 1.806 comuni hanno applicato l'aliquota dello 0,2, mentre l'aliquota dello 0,4 è stata adottata da n° 1394 comuni e quella massima dello 0,5 è stata adottata da ben n° 893 comuni. I residui n° 476 enti hanno adottato aliquote intermedie al tetto massimo di scaglione deliberabile, con prevalenza dell'aliquota allo 0,3.
- Grafico 2. – Questo grafico, parallelamente al precedente, ne illustra gli stessi dati ma esposti in misura percentuale rispetto al totale dei n° 4.569 comuni italiani che per l'anno 2001 hanno deliberato l'applicazione e/o la modifica dell'aliquota dell'addizionale comunale all'IRPEF.
- Grafico 3. – Il grafico 3 mette in evidenza la distribuzione per regione del totale dei n° 4.569 comuni italiani che per l'anno 2001 hanno deliberato l'applicazione e/o la modifica dell'aliquota dell'addizionale comunale all'IRPEF: il maggior numero di comuni che hanno sollecitamente risposto alla normativa in argomento sono concentrati in Lombardia (n° 859 enti), in Piemonte (n° 775 enti) ed in Veneto (n° 430 enti), pari al 45,17 % dei n° 4.569 complessivi, mentre il restante 54,83 % è distribuito nel resto d'Italia con la punta massima del 4,03 % in Puglia e la punta minima dello 0,13 % in Molise.
- Grafico 4. – Questo grafico va analizzato parallelamente al precedente, in quanto espone gli stessi dati espressi però in percentuale rispetto al totale dei comuni presenti in ciascuna regione. Ne deriva una visione diversa rispetto al precedente grafico: è, infatti, la regione Marche con l' 89,84 % ad avere la

maggiore percentuale di comuni, che per l'anno 2001 hanno deliberato l'applicazione e/o la modifica dell'aliquota dell'addizionale comunale all'IRPEF, rispetto al numero di comuni appartenenti alla regione stessa, mentre la Lombardia ed il Piemonte si attestano su percentuali rispettivamente poco al di sotto e poco al di sopra del 61,18 % che rappresenta la percentuale di comuni che hanno adottato l'addizionale rispetto al numero complessivo dei comuni italiani (n° 7.468 – esclusi Trentino Alto Adige, Friuli Venezia Giulia e Valle d'Aosta); peso rilevante hanno regioni del centro-sud quali Umbria, Toscana, Lazio, Campania e Puglia, mentre fanalino di coda è la regione Sardegna per la quale solo il 27,59 % dei propri comuni ha aderito all'applicazione dell'addizionale.

- Grafico 5. – Vi è rappresentata il numero dei comuni, che per l'anno 2001 hanno deliberato l'applicazione e/o la modifica dell'aliquota dell'addizionale comunale all'IRPEF, distribuita, in valore assoluto, nelle 12 fasce demografiche - in cui sono divisi i comuni italiani – ed il numero dei comuni presenti in ciascuna fascia: il massimo si ha con n° 898 comuni della terza fascia demografica ed il minimo con n° 3 comuni della dodicesima fascia.
- Grafico 6. – Rappresenta, in valore percentuale, il numero di enti, che per l'anno 2001 hanno deliberato l'applicazione e/o la modifica dell'aliquota dell'addizionale comunale all'IRPEF, rispetto al numero di enti presenti nella stessa fascia demografica: si nota una distribuzione abbastanza omogenea nelle dodici fasce e vicina alla percentuale del 61,18 % del complesso dei comuni italiani che hanno adottato l'addizionale.
- Grafico 7. – E' opportuno a questo punto esaminare anche la popolazione italiana interessata dal fenomeno dell'addizionale comunale all'IRPEF. La popolazione interessata, dei n° 4.569 comuni che per l'anno 2001 hanno deliberato l'applicazione e/o la modifica dell'aliquota dell'addizionale comunale all'IRPEF, rispetto alla popolazione italiana complessiva pari a 55.591.711 (esclusi Trentino Alto Adige, Friuli Venezia Giulia e Valle d'Aosta), è di 35.362.643, cioè il 63,61 % del totale. Il Grafico 7 mostra come la maggior concentrazione di popolazione interessata, pari a 8.852.435 abitanti, è rilevabile nella ottava fascia demografica e la minor concentrazione di popolazione interessata, pari a 106.158 abitanti, è rilevabile nella prima fascia demografica, ovvero la fascia dei comuni più piccoli (da zero a 499 abitanti).
- Grafico 8. – Questo grafico, anch'esso attinente alla popolazione, dal canto suo, mostra come nella fascia undicesima si trovi il più alto valore percentuale di popolazione gravata dall'addizionale all'IRPEF rispetto alla popolazione di fascia presente. Il valore percentuale più basso si rileva,

invece, nella dodicesima fascia (i più grandi comuni – sono interessati: Napoli, Torino e Genova). Per le altre fasce, si sottolinea che le prime quattro sono le sole ad avere valori inferiori a quello medio nazionale del 63,61 %.

- Grafico 9. – E' interessante osservare anche la distribuzione percentuale per classe di aliquota adottata dai comuni secondo la fascia demografica di appartenenza. Questi elementi sono mostrati per l'appunto sul grafico 9. Dei n° 4.569 comuni italiani che per l'anno 2001 hanno deliberato l'applicazione e/o la modifica dell'aliquota dell'addizionale comunale all'IRPEF, n° 1.936 (pari al 42,37 % del totale) hanno adottato un'aliquota inferiore o uguale allo 0,2, n° 1.733 (pari al 37,93 % del totale) hanno adottato un'aliquota superiore allo 0,2 ed inferiore o uguale allo 0,4 ed, infine, n° 900 comuni (pari al 19,70 % del totale) hanno adottato un'aliquota superiore allo 0,4 ed inferiore o uguale allo 0,5. Si può osservare come la distribuzione degli enti nelle tre classi di aliquota sia abbastanza uniforme nelle varie fasce demografiche, fatta eccezione per la dodicesima fascia ove i tre grandi comuni interessati, Torino, Genova e Napoli, hanno adottato le aliquote 0,1 , 0,27 e 0,4 , rispettivamente.
- Grafico 10. – Questo grafico espone il gettito derivante dall'applicazione delle aliquote dell'addizionale comunale all'IRPEF anno 2001 stimata sulla base del reddito imponibile IRPEF dell'anno 1999, dato ultimo disponibile comunicato dal Ministero dell'economia e delle finanze. Il dato del gettito è analizzato nel valore medio pro capite per fascia demografica, tenendo conto della sola popolazione residente nei comuni che hanno adottato l'aliquota stessa. Nel confronto con la media nazionale pro capite, pari ad euro 26,37, emerge che il dato del gettito dei comuni con popolazione inferiore a 10.000 abitanti e con popolazione superiore a 500.000 abitanti è inferiore alla media nazionale (con il minimo di 23,25 euro nella quarta fascia) mentre per le restanti fasce demografiche si hanno valori superiori alla media (con il massimo di 33,25 euro nella decima fascia demografica). Si evidenzia, comunque, una certa omogeneità di risultati nelle dodici fasce demografiche.
- Grafico 11. – Per completezza di trattamento, questo grafico espone il reddito imponibile IRPEF dell'anno 1999, citato a proposito del precedente grafico 10, in valore medio pro capite per fascia demografica. Il reddito medio pro capite nazionale è di 8.524,19 euro. Valori sottomedia si riscontrano nelle prime otto fasce demografiche, con il valore minimo di 7.360,68 euro della quarta fascia demografica. Il valore massimo di 11.682,80 euro si ha nella undicesima fascia demografica.
- Grafico 12. – Al fine di dare un'idea della distribuzione geografica dei flussi finanziari derivanti dall'applicazione delle aliquote all'addizionale comunale all'IRPEF per l'anno 2001, sono stati predisposti, su base regionale,

i grafici 12, 13 e 14. Il primo mostra il gettito regionale, in migliaia di euro, delle aliquote all'addizionale comunale all'IRPEF dell'anno 2001, stimato sulla base del reddito imponibile IRPEF dell'anno 1999, dato ultimo disponibile comunicato dal Ministero dell'economia e delle finanze (sono naturalmente escluse le regioni Trentino Alto Adige, Friuli Venezia Giulia e Valle d'Aosta). A fronte del gettito complessivo di 932.448,1 migliaia di euro, il maggior gettito regionale si riscontra nella Lombardia (156.100,1 migliaia di euro) e quello minimo nel Molise (5.622,9 migliaia di euro); spiccano, comunque, i valori di Piemonte e Veneto nel Nord Italia e quelli di Toscana, Puglia e Basilicata nel Centro-Sud.

- Grafico 13. – Questo grafico, dal canto suo, espone gli stessi dati del precedente grafico 12, questa volta, però, riportando il valore medio pro capite in euro. Spiccano il valore massimo di 32,48 euro delle Marche e quello minimo di 16,68 euro della Calabria, in confronto al valore medio pro capite nazionale di 26,37 euro. Contrariamente al precedente grafico, si evince che i valori possono essere ritenuti omogenei se considerati per zona geografica: il Nord Italia con valori sopra la media nazionale, il Centro con valori sostanzialmente in linea con la media nazionale ed il Sud con valori decisamente sottomedia, mentre la Sicilia e la Sardegna presentano valori, rispettivamente, sottomedia ed in linea con la media nazionale.
- Grafico 14. – Mostra il reddito imponibile IRPEF dell'anno 1999, dato ultimo disponibile comunicato dal Ministero dell'economia e delle finanze (sono naturalmente escluse le regioni Trentino Alto Adige, Friuli Venezia Giulia e Valle d'Aosta), espresso in valore medio pro capite regionale e riferito ai comuni che hanno adottato l'addizionale per l'anno 2001. A fronte del valore medio pro capite nazionale di 8.524,19 euro, il valore massimo si riscontra nell' Emilia Romagna (11.992,85 euro) e quello minimo in Calabria (4.845,90 euro); complessivamente la situazione è analoga a quella evidenziata nel precedente grafico 13: reddito medio pro capite al di sopra della media nazionale nelle regioni del Centro-Nord ed al di sotto nelle regioni del Centro-Sud.
- Grafico 15. – La seconda serie di grafici, dal n° 15 al n° 20, esponendo la prima serie storica triennale dei dati, evidenzia i risultati del primo triennio di applicazione delle aliquote dell'addizionale comunale all'IRPEF 1999-2001. Il primo di essi espone la distribuzione per entità dell'aliquota dei comuni italiani che per gli anni 1999-2001 hanno deliberato l'applicazione e/o la modifica dell'aliquota dell'addizionale comunale all'Imposta sul reddito delle persone fisiche, con dati aggiornati al 9 settembre 2002, ultimi resi disponibili sul sito internet del Ministero dell'economia e delle finanze: si è passati da

2.419 enti per l'anno 1999 a 4.011 enti per l'anno 2000 ed a 4.569 enti per l'anno 2001, con un incremento complessivo del 188,88 % dell'anno 2001 rispetto al 1999. Si sottolinea che per l'anno 1999 non vi sono aliquote superiori allo 0,2 e che per il 2000 non vi sono aliquote superiori allo 0,4 in quanto solo al secondo o al terzo anno di applicazione era possibile adottare un'aliquota superiore all'anno precedente, in ottemperanza al principio di gradualità previsto dalla normativa.

- Grafico 16. – Questo grafico mostra i dati dei comuni italiani che per gli anni 1999-2001 hanno deliberato l'applicazione e/o la modifica dell'aliquota dell'addizionale comunale all'Imposta sul reddito delle persone fisiche, con dati aggiornati al 9 settembre 2002, ultimi resi disponibili sul sito internet del Ministero dell'economia e delle finanze. Per tutte le regioni si nota un andamento crescente dall'anno 1999 al 2001, in linea con l'andamento nazionale. La serie storica triennale dei dati spinge alle stesse considerazioni espresse a proposito del grafico 3.
- Grafico 17. – Questo grafico mostra i dati del precedente grafico 16, ancora una volta distribuiti per regione, ma espressi in valore percentuale del numero di enti interessati rispetto al numero totale di enti appartenenti a ciascuna regione. Anche in questo grafico, per tutte le regioni, si può notare un andamento crescente dall'anno 1999 al 2001, in linea con l'andamento nazionale. La serie storica triennale dei dati spinge alle stesse considerazioni espresse a proposito del grafico 4.
- Grafico 18. – Mostra il gettito regionale, in migliaia di euro, del provento derivante dall'applicazione delle aliquote all'addizionale comunale all'IRPEF del triennio 1999-2001, stimato sulla base del reddito imponibile IRPEF dell'anno 1999, dato ultimo disponibile comunicato dal Ministero dell'economia e delle finanze (sono naturalmente escluse le regioni Trentino Alto Adige, Friuli Venezia Giulia e Valle d'Aosta). Il gettito è da considerarsi definitivo per l'anno 1999, mentre per il successivo biennio rappresenta la stima di gettito, suscettibile dei necessari conguagli allorché il competente Ministero dell'economia e delle finanze comunicherà i dati definitivi relativi al reddito imponibile IRPEF degli anni 2000 e 2001. Nel grafico si nota l'andamento crescente del gettito di ciascuna regione in linea con il dato nazionale. La serie storica triennale dei dati ripercorre le considerazioni già espresse a proposito del grafico 12.
- Grafico 19. – Questo grafico mostra i dati del precedente grafico 18, ancora una volta distribuiti per regione, ma espressi in valore medio pro capite, determinato dal rapporto, per ciascuna regione, tra la somma del gettito dei relativi comuni interessati e la popolazione degli stessi comuni interessati..

Anche in questo grafico, per tutte le regioni, si può notare un andamento crescente dall'anno 1999 al 2001, in linea con l'andamento nazionale. Spiccano i valori massimi di Marche e Liguria e quelli minimi della Calabria. Contrariamente al precedente grafico, si evince che i valori possono essere ritenuti omogenei se considerati per zona geografica: il Nord Italia con valori sopra la media nazionale, il Centro con valori sostanzialmente in linea con la media nazionale ed il Sud con valori decisamente sottomedia, mentre la Sicilia e la Sardegna presentano valori, rispettivamente, sottomedia ed in linea con la media nazionale.

- Grafico 20. – Mostra il reddito imponibile IRPEF dell'anno 1999, dato ultimo disponibile comunicato dal Ministero dell'economia e delle finanze (sono naturalmente escluse le regioni Trentino Alto Adige, Friuli Venezia Giulia e Valle d'Aosta), espresso in valore medio pro capite regionale e riferito ai soli comuni che hanno adottato l'addizionale per ciascun anno di riferimento (1999, 2000 oppure 2001). A fronte del valore medio pro capite nazionale (8.137,50 euro per il 1999, 8.456,48 euro per il 2000 e 8.524,19 euro per il 2001), i valori massimi si riscontrano nell' Emilia Romagna e quelli minimi in Calabria; complessivamente la situazione è analoga a quella evidenziata nel precedente grafico 19: reddito medio pro capite al di sopra della media nazionale nelle regioni del Centro-Nord ed al di sotto nelle regioni del Centro-Sud.

A corredo dei grafici citati, sono allegate sette tabelle, numerate, contenenti i dati utilizzati per l'esposizione grafica.

8. Conclusioni.

L'innovazione normativa che ha introdotto l'addizionale comunale all'IRPEF nel panorama delle entrate proprie dei comuni, ha sicuramente determinato un cospicuo afflusso di risorse finanziarie immediatamente disponibili per le casse dei comuni e di conseguenza la maggiore autonomia finanziaria degli enti stessi. Nel quadro triennale rappresentato con i grafici allegati emerge ancora una volta che i comuni del centro- nord Italia sono i più pronti a sfruttare tutti risvolti dell'evoluzione normativa in materia finanziaria e, comunque, a beneficiare di più consistenti flussi finanziari, derivanti dalla loro maggiore redditualità, sia in valore medio pro capite che in valore assoluto, e della loro più favorevole condizione socio-economica. Analoghe considerazioni possono essere espresse

per i comuni appartenenti alle classi demografiche più ampie (comuni medio-grandi)

Inoltre, occorre evidenziare che il completo iter attuativo dell'addizionale comunale all'IRPEF, prevede adempimenti a carico dei sostituti d'imposta ed il successivo intervento del Ministero dell'interno, per la conseguente attribuzione ai comuni. Ciò comporta più procedure di pagamento nel corso dell'anno finanziario. Infatti, come evidenziato nelle tabelle che descrivono le assegnazioni, emerge che questo Ministero non procede ad un unico pagamento, ad avvenuta acquisizione di tutte le somme, ma aziona tempestivamente le procedure di pagamento appena raggiunto un congruo importo da assegnare. Tale gestione permette agli enti locali di fruire del gettito dell'addizionale nei tempi più rapidi consentiti dalla procedura.

D'altro canto, però, le continue rettifiche per errori materiali nella procedura di divulgazione delle aliquote adottate dai comuni, comportano la pendenza di molte situazioni da subordinare ai necessari conguagli, positivi per gli enti, ma anche negativi, con notevole aggravio delle procedure di pagamento delle competenze dovute.

Tale situazione si amplia in virtù della indisponibilità contestuale, da parte del Ministero dell'economia e delle finanze, dei dati relativi al reddito imponibile IRPEF. Infatti, l'indisponibilità dei suddetti dati relativi agli anni 2000 e 2001, con i quali determinare il gettito definitivo dell'addizionale per gli anni 2000 e 2001, fanno sì che sino alla data odierna sono state possibili solo previsioni di gettito con la conseguente erogazione solo di somme vicine a quelle spettanti a ciascun comune, in attesa dei dati definitivi necessari per determinare i conguagli a titolo definitivo. In sostanza, i comuni interessati, per gli anni 2000 e 2001, sono ancora creditori di somme sia pur minime a titolo di addizionale all'IRPEF per anni precedenti

ADDIZIONALE COMUNALE ALL'IRPEF ANNO 2001
IMPORTI DELLE PRIME TRE RATE

COMUNI	SIGLA	IMPONIBILE 1999	ALIQUOTA AGGIORANTA AL 9-9-2002	GETTITO ADDIZ. IRPEF CON ALIQUOTA AGGIORNATA	IMPORTO LORDO PRIMA E SECONDA RATA 2001 (EURO 442.900.000)	IMPORTO LORDO TERZA RATA 2001 (EURO 271.000.000)
ACQUI TERME	AL	205.451.646,21	0,500	1.027.258,23	487.215,59	298.554,94
ALBERA LIGURE	AL	2.910.404,54	0,000	0,00	0,00	0,00
ALESSANDRIA	AL	1.021.882.279,85	0,500	5.109.411,40	2.423.329,23	1.484.962,54
ALFIANO NATTA	AL	6.795.305,41	0,200	13.590,61	6.445,85	3.949,88
ALICE BEL COLLE	AL	5.761.566,83	0,000	0,00	0,00	0,00
ALLUVIONI CAMBIO'	AL	8.898.527,58	0,000	0,00	0,00	0,00
ALTAVILLA MONFERRATO	AL	4.193.961,07	0,200	8.387,92	3.978,28	2.437,81
ALZANO SCRIVIA	AL	3.174.490,64	0,000	0,00	0,00	0,00
ARQUATA SCRIVIA	AL	58.580.544,55	0,400	234.322,18	111.136,05	68.101,71
AVOLASCA	AL	2.699.537,25	0,000	0,00	0,00	0,00
BALZOLA	AL	14.729.554,25	0,500	73.647,77	34.930,21	21.404,46
BASALUZZO	AL	19.742.786,90	0,400	78.971,15	37.455,02	22.951,61
BASSIGNANA	AL	15.326.137,88	0,400	61.304,55	29.075,97	17.817,11
BELFORTE MONFERRATO	AL	4.304.386,27	0,000	0,00	0,00	0,00
BERGAMASCO	AL	7.818.952,42	0,200	15.637,90	7.416,86	4.544,89
BERZANO DI TORTONA	AL	784.453,61	0,000	0,00	0,00	0,00
BISTAGNO	AL	16.424.227,51	0,150	24.636,34	11.684,71	7.160,13
BORGHETTO DI BORBERA	AL	18.302.916,95	0,500	91.514,58	43.404,21	26.597,14
BORGORATTO ALESSANDRINO	AL	6.539.675,25	0,500	32.698,38	15.508,43	9.503,22
BORGO SAN MARTINO	AL	12.925.471,65	0,500	64.627,36	30.651,94	18.782,83
BOSCO MARENGO	AL	25.693.631,05	0,150	38.540,45	18.279,25	11.201,12
BOSIO	AL	10.589.634,19	0,000	0,00	0,00	0,00
BOZZOLE	AL	2.642.061,80	0,500	13.210,31	6.265,49	3.839,35
BRIGNANO FRASCATA	AL	4.596.818,11	0,000	0,00	0,00	0,00
CABELLA LIGURE	AL	6.348.782,97	0,000	0,00	0,00	0,00
CAMAGNA	AL	5.334.719,85	0,500	26.673,60	12.650,95	7.752,22
CAMINO	AL	7.469.502,19	0,500	37.347,51	17.713,46	10.854,41
CANTALUPO LIGURE	AL	4.885.339,85	0,500	24.426,70	11.585,28	7.099,20
CAPRIATA D'ORBA	AL	18.183.983,12	0,200	36.367,97	17.248,87	10.569,72
CARBONARA SCRIVIA	AL	9.851.351,31	0,000	0,00	0,00	0,00
CARENTINO	AL	2.808.301,01	0,000	0,00	0,00	0,00
CAREZZANO	AL	4.472.596,28	0,000	0,00	0,00	0,00
CARPENETO	AL	7.549.656,81	0,200	15.099,31	7.161,41	4.388,36
CARREGA LIGURE	AL	793.505,55	0,000	0,00	0,00	0,00
CARROSIO	AL	4.167.463,22	0,000	0,00	0,00	0,00
CARTOSIO	AL	7.094.486,31	0,000	0,00	0,00	0,00
CASAL CERMELLI	AL	10.478.513,33	0,000	0,00	0,00	0,00
CASALEGGIO BOIRO	AL	3.020.143,88	0,000	0,00	0,00	0,00
CASALE MONFERRATO	AL	406.052.156,47	0,200	812.104,31	385.170,81	236.024,15
CASALNOCETO	AL	8.726.322,26	0,200	17.452,64	8.277,57	5.072,31
CASASCO	AL	1.205.843,71	0,400	4.823,37	2.287,66	1.401,83
CASSANO SPINOLA	AL	19.333.270,15	0,000	0,00	0,00	0,00
CASSINE	AL	26.265.253,81	0,400	105.061,02	49.829,11	30.534,18
CASSINELLE	AL	7.200.911,55	0,200	14.401,82	6.830,60	4.185,64
CASTELLANIA	AL	955.011,44	0,000	0,00	0,00	0,00
CASTELLAR GUIDOBONO	AL	4.290.379,96	0,000	0,00	0,00	0,00
CASTELLAZZO BORMIDA	AL	41.057.877,78	0,200	82.115,76	38.946,46	23.865,53
CASTELLETTO D'ERRO	AL	1.195.620,45	0,200	2.391,24	1.134,14	694,97
CASTELLETTO D'ORBA	AL	15.991.085,95	0,500	79.955,43	37.921,85	23.237,67
CASTELLETTO MERLI	AL	3.652.166,28	0,200	7.304,33	3.464,35	2.122,88
CASTELLETTO MONFERRATO	AL	16.454.200,09	0,500	82.271,00	39.020,09	23.910,65
CASTELNUOVO BORMIDA	AL	5.927.752,84	0,500	29.638,76	14.057,29	8.614,00
CASTELNUOVO SCRIVIA	AL	53.906.095,22	0,000	0,00	0,00	0,00
CASTELSPINA	AL	3.838.448,67	0,000	0,00	0,00	0,00
CAVATORE	AL	2.192.478,84	0,400	8.769,92	4.159,46	2.548,83
CELLA MONTE	AL	5.429.319,26	0,500	27.146,60	12.875,29	7.889,69
CERESETO	AL	4.141.759,67	0,500	20.708,80	9.821,92	6.018,66
CERRETO GRUE	AL	3.023.025,71	0,000	0,00	0,00	0,00
CERRINA	AL	14.800.302,64	0,400	59.201,21	28.078,38	17.205,81
CONIOLO	AL	4.624.381,93	0,000	0,00	0,00	0,00
CONZANO	AL	9.064.355,18	0,500	45.321,78	21.495,54	13.171,99
COSTA VESCOVATO	AL	2.623.400,15	0,000	0,00	0,00	0,00
CREMOLINO	AL	8.622.257,74	0,400	34.489,03	16.357,71	10.023,64

COMUNI	SIGLA	IMPONIBILE 1999	ALIQUOTA AGGIORANTA AL 9-9-2002	GETTITO ADDIZ. IRPEF CON ALIQUOTA AGGIORNATA	IMPORTO LORDO PRIMA E SECONDA RATA 2001 (EURO 442.900.000)	IMPORTO LORDO TERZA RATA 2001 (EURO 271.000.000)
CUCCARO MONFERRATO	AL	3.304.833,00	0,500	16.524,17	7.837,20	4.802,46
DENICE	AL	2.535.577,17	0,200	5.071,15	2.405,19	1.473,84
DERNICE	AL	1.979.077,81	0,000	0,00	0,00	0,00
FABBRICA CURONE	AL	7.812.598,45	0,000	0,00	0,00	0,00
FELIZZANO	AL	25.377.514,50	0,000	0,00	0,00	0,00
FRACONALTO	AL	3.612.735,83	0,500	18.063,68	8.567,38	5.249,90
FRANCAVILLA BISIO	AL	4.579.411,45	0,300	13.738,23	6.515,87	3.992,78
FRASCARO	AL	3.603.489,70	0,500	18.017,45	8.545,45	5.236,46
FRASSINELLO MONFERRATO	AL	5.533.314,05	0,200	11.066,63	5.248,76	3.216,33
FRASSINETO PO	AL	14.093.390,38	0,500	70.466,95	33.421,59	20.480,01
FRESONARA	AL	6.324.170,18	0,500	31.620,85	14.997,37	9.190,06
FRUGAROLO	AL	19.166.519,65	0,400	76.666,08	36.361,75	22.281,68
FUBINE	AL	15.152.062,47	0,400	60.608,25	28.745,72	17.614,75
GABIANO	AL	10.806.706,19	0,500	54.033,53	25.627,43	15.703,92
GAMALERO	AL	7.364.572,61	0,000	0,00	0,00	0,00
GARBAGNA	AL	5.500.133,76	0,300	16.500,40	7.825,93	4.795,56
GAVAZZANA	AL	1.386.153,79	0,000	0,00	0,00	0,00
GAVI	AL	43.335.398,47	0,500	216.676,99	102.767,16	62.973,44
GIAROLE	AL	6.908.580,41	0,500	34.542,90	16.383,26	10.039,30
GREMIASCO	AL	3.618.387,41	0,000	0,00	0,00	0,00
GROGNARDO	AL	3.097.543,21	0,000	0,00	0,00	0,00
GRONDONA	AL	5.264.476,03	0,400	21.057,90	9.987,50	6.120,12
GUAZZORA	AL	3.245.604,69	0,000	0,00	0,00	0,00
ISOLA SANT'ANTONIO	AL	6.159.790,22	0,000	0,00	0,00	0,00
LERMA	AL	6.927.534,90	0,200	13.855,07	6.571,28	4.026,74
LU	AL	10.623.438,88	0,500	53.117,19	25.192,82	15.437,60
MALVICINO	AL	889.391,46	0,000	0,00	0,00	0,00
MASIO	AL	14.768.862,30	0,400	59.075,45	28.018,74	17.169,26
MELAZZO	AL	10.320.712,50	0,300	30.962,14	14.684,95	8.998,61
MERANA	AL	1.693.128,54	0,000	0,00	0,00	0,00
MIRABELLO MONFERRATO	AL	12.370.506,70	0,500	61.852,53	29.335,88	17.976,37
MOLARE	AL	19.632.910,70	0,200	39.265,82	18.623,28	11.411,94
MOLINO DEI TORTI	AL	7.281.010,91	0,000	0,00	0,00	0,00
MOMBELLO MONFERRATO	AL	9.941.283,50	0,500	49.706,42	23.575,12	14.446,32
MOMPERONE	AL	1.773.789,81	0,000	0,00	0,00	0,00
MONCESTINO	AL	1.449.974,95	0,500	7.249,87	3.438,53	2.107,05
MONGIARDINO LIGURE	AL	1.486.604,14	0,000	0,00	0,00	0,00
MONLEALE	AL	6.169.446,41	0,000	0,00	0,00	0,00
MONTACUTO	AL	2.999.490,77	0,200	5.998,98	2.845,24	1.743,50
MONTALDEO	AL	2.857.906,18	0,300	8.573,72	4.066,41	2.491,80
MONTALDO BORMIDA	AL	5.743.892,12	0,400	22.975,57	10.897,02	6.677,45
MONTE CASTELLO	AL	3.941.289,70	0,200	7.882,58	3.738,60	2.290,94
MONTECHIARO D'ACQUI	AL	4.516.402,67	0,200	9.032,81	4.284,14	2.625,23
MONTEGIOCO	AL	2.326.849,56	0,000	0,00	0,00	0,00
MONTEMARZINO	AL	2.826.391,98	0,200	5.652,78	2.681,05	1.642,88
MORANO SUL PO	AL	16.154.510,48	0,500	80.772,55	38.309,40	23.475,15
MORBELLO	AL	3.523.378,97	0,000	0,00	0,00	0,00
MORNESE	AL	5.611.416,28	0,200	11.222,83	5.322,84	3.261,72
MORSASCO	AL	5.761.815,76	0,000	0,00	0,00	0,00
MURISENGO	AL	14.103.155,55	0,200	28.206,31	13.377,89	8.197,68
NOVI LIGURE	AL	311.309.131,47	0,400	1.245.236,53	590.599,94	361.906,58
OCCIMIANO	AL	12.936.897,75	0,500	64.684,49	30.679,04	18.799,43
ODALENGO GRANDE	AL	3.781.318,20	0,400	15.125,27	7.173,72	4.395,90
ODALENGO PICCOLO	AL	2.392.356,44	0,500	11.961,78	5.673,32	3.476,49
OLIVOLA	AL	1.686.501,88	0,000	0,00	0,00	0,00
ORSARA BORMIDA	AL	3.297.272,59	0,400	13.189,09	6.255,42	3.833,18
OTTIGLIO	AL	5.699.406,59	0,200	11.398,81	5.406,31	3.312,87
OVADA	AL	127.651.600,24	0,400	510.606,40	242.174,16	148.398,97
OVIGLIO	AL	13.294.038,02	0,400	53.176,15	25.220,78	15.454,73
OZZANO MONFERRATO	AL	14.872.818,87	0,500	74.364,09	35.269,95	21.612,64
PADERNA	AL	2.519.885,66	0,000	0,00	0,00	0,00
PARETO	AL	6.154.515,64	0,200	12.309,03	5.838,02	3.577,41
PARODI LIGURE	AL	6.227.356,72	0,000	0,00	0,00	0,00
PASTURANA	AL	11.707.042,92	0,200	23.414,09	11.105,00	6.804,90
PECETTO DI VALENZA	AL	12.321.017,73	0,200	24.642,04	11.687,41	7.161,78
PIETRA MARAZZI	AL	11.137.375,47	0,000	0,00	0,00	0,00
PIOVERA	AL	6.909.564,78	0,000	0,00	0,00	0,00
POMARO MONFERRATO	AL	3.653.279,76	0,500	18.266,40	8.663,52	5.308,81
PONTECURONE	AL	39.709.218,76	0,200	79.418,44	37.667,16	23.081,60
PONTESTURA	AL	15.882.816,45	0,450	71.472,67	33.898,58	20.772,30
PONTI	AL	5.611.052,18	0,500	28.055,26	13.306,25	8.153,78
PONZANO MONFERRATO	AL	3.550.705,22	0,500	17.753,53	8.420,27	5.159,76
PONZONE	AL	10.852.189,52	0,000	0,00	0,00	0,00
POZZOL GROPPO	AL	3.477.552,72	0,400	13.910,21	6.597,44	4.042,76
POZZOLO FORMIGARO	AL	44.634.246,26	0,400	178.536,99	84.677,83	51.888,70
PRASCO	AL	4.682.647,56	0,200	9.365,30	4.441,84	2.721,86
PREDOSA	AL	19.969.833,24	0,000	0,00	0,00	0,00

COMUNI	SIGLA	IMPONIBILE 1999	ALIQUOTA AGGIORANTA AL 9-9-2002	GETTITO ADDIZ. IRPEF CON ALIQUOTA AGGIORNATA	IMPORTO LORDO PRIMA E SECONDA RATA 2001 (EURO 442.900.000)	IMPORTO LORDO TERZA RATA 2001 (EURO 271.000.000)
QUARGNENTO	AL	12.629.604,86	0,400	50.518,42	23.960,24	14.682,31
QUATTORDIO	AL	21.274.219,50	0,300	63.822,66	30.270,28	18.548,96
RICALDONE	AL	4.350.282,24	0,000	0,00	0,00	0,00
RIVALTA BORMIDA	AL	11.920.238,91	0,000	0,00	0,00	0,00
RIVARONE	AL	3.264.765,76	0,200	6.529,53	3.096,88	1.897,70
ROCCAFORTE LIGURE	AL	1.317.804,34	0,000	0,00	0,00	0,00
ROCCA GRIMALDA	AL	11.605.816,85	0,200	23.211,63	11.008,99	6.746,06
ROCCHETTA LIGURE	AL	2.172.114,43	0,000	0,00	0,00	0,00
ROSIGNANO MONFERRATO	AL	26.884.767,10	0,500	134.423,84	63.755,52	39.067,98
SALA MONFERRATO	AL	3.964.289,07	0,400	15.857,16	7.520,84	4.608,61
SALE	AL	39.444.290,31	0,000	0,00	0,00	0,00
SAN CRISTOFORO	AL	5.137.630,08	0,000	0,00	0,00	0,00
SAN GIORGIO MONFERRATO	AL	14.488.641,05	0,300	43.465,92	20.615,34	12.632,62
SAN SALVATORE MONFERRATO	AL	40.935.401,05	0,200	81.870,80	38.830,29	23.794,34
SAN SEBASTIANO CURONE	AL	5.557.965,06	0,000	0,00	0,00	0,00
SANT'AGATA FOSSILI	AL	3.923.995,62	0,000	0,00	0,00	0,00
SARDIGLIANO	AL	4.727.776,60	0,500	23.638,88	11.211,62	6.870,23
SAREZZANO	AL	11.346.800,81	0,200	22.693,60	10.763,29	6.595,50
SERRALUNGA DI CREA	AL	7.470.882,68	0,200	14.941,77	7.086,69	4.342,57
SERRAVALLE SCRIVIA	AL	57.827.799,33	0,500	289.139,00	137.134,97	84.033,28
SEZZADIO	AL	12.078.429,14	0,400	48.313,72	22.914,59	14.041,55
SILVANO D'ORBA	AL	17.024.689,74	0,200	34.049,38	16.149,19	9.895,87
SOLERO	AL	17.021.926,69	0,300	51.065,78	24.219,86	14.841,39
SOLONGHELLO	AL	2.345.071,19	0,500	11.725,36	5.561,18	3.407,77
SPIGNO MONFERRATO	AL	10.801.970,28	0,200	21.603,94	10.246,48	6.278,81
SPINETO SCRIVIA	AL	4.235.047,80	0,000	0,00	0,00	0,00
STAZZANO	AL	20.109.156,78	0,450	90.491,21	42.918,83	26.299,71
STREVI	AL	15.870.457,63	0,200	31.740,92	15.054,31	9.224,95
TAGLIOLO MONFERRATO	AL	14.558.571,38	0,000	0,00	0,00	0,00
TASSAROLO	AL	6.416.364,97	0,000	0,00	0,00	0,00
TERRUGGIA	AL	13.660.738,43	0,500	68.303,69	32.395,58	19.851,29
TERZO	AL	7.570.854,27	0,500	37.854,27	17.953,80	11.001,69
TICINETO	AL	13.822.645,09	0,500	69.113,23	32.779,53	20.086,57
TORTONA	AL	308.076.650,98	0,200	616.153,30	292.233,72	179.074,36
TREVILLE	AL	3.144.977,71	0,200	6.289,96	2.983,25	1.828,07
TRISOBBIO	AL	5.237.755,07	0,400	20.951,02	9.936,81	6.089,05
VALENZA	AL	206.950.240,41	0,500	1.034.751,20	490.769,41	300.732,64
VALMACCA	AL	10.140.897,71	0,500	50.704,49	24.048,50	14.736,39
VIGNALE MONFERRATO	AL	11.033.343,49	0,300	33.100,03	15.698,93	9.619,95
VIGNOLE BORBERA	AL	20.300.936,85	0,400	81.203,75	38.513,91	23.600,47
VIGUZZOLO	AL	29.913.807,48	0,400	119.655,23	56.750,96	34.775,73
VILLADEATI	AL	5.142.111,90	0,400	20.568,45	9.755,35	5.977,87
VILLALVERNIA	AL	8.870.121,42	0,000	0,00	0,00	0,00
VILLAMIROGLIO	AL	2.360.340,24	0,400	9.441,36	4.477,92	2.743,97
VILLANOVA MONFERRATO	AL	18.714.465,96	0,000	0,00	0,00	0,00
VILLAROMAGNANO	AL	7.090.242,06	0,000	0,00	0,00	0,00
VISONE	AL	11.265.584,86	0,200	22.531,17	10.686,25	6.548,30
VOLPEDO	AL	12.028.284,28	0,200	24.056,57	11.409,73	6.991,63
VOLPEGLINO	AL	1.499.647,26	0,000	0,00	0,00	0,00
VOLTAGGIO	AL	7.146.127,35	0,000	0,00	0,00	0,00
AGLIANO	AT	12.888.311,03	0,200	25.776,62	12.225,52	7.491,53
ALBUGNANO	AT	4.515.654,84	0,200	9.031,31	4.283,43	2.624,79
ANTIGNANO	AT	9.918.591,93	0,000	0,00	0,00	0,00
ARAMENGO	AT	4.970.103,86	0,200	9.940,21	4.714,52	2.888,95
ASTI	AT	794.453.501,84	0,400	3.177.814,01	1.507.197,01	923.576,98
AZZANO D'ASTI	AT	3.480.135,52	0,200	6.960,27	3.301,17	2.022,88
BALDICHIERI D'ASTI	AT	11.549.595,87	0,400	46.198,38	21.911,31	13.426,77
BELVEGLIO	AT	2.900.664,68	0,400	11.602,66	5.502,99	3.372,11
BERZANO DI SAN PIETRO	AT	3.275.422,33	0,000	0,00	0,00	0,00
BRUNO	AT	3.099.254,75	0,200	6.198,51	2.939,88	1.801,49
BUBBIO	AT	6.839.698,49	0,200	13.679,40	6.487,97	3.975,68
BUTTIGLIERA D'ASTI	AT	17.087.892,70	0,000	0,00	0,00	0,00
CALAMANDRANA	AT	13.146.403,65	0,300	39.439,21	18.705,52	11.462,33
CALLIANO	AT	11.615.695,13	0,000	0,00	0,00	0,00
CALOSSO	AT	9.626.258,22	0,300	28.878,77	13.696,84	8.393,12
CAMERANO CASASCO	AT	3.994.782,24	0,000	0,00	0,00	0,00
CANELLI	AT	106.220.711,99	0,400	424.882,85	201.516,56	123.484,89
CANTARANA	AT	8.134.360,91	0,200	16.268,72	7.716,04	4.728,22
CAPRIGLIO	AT	2.453.610,29	0,300	7.360,83	3.491,15	2.139,30
CASORZO	AT	5.626.061,45	0,000	0,00	0,00	0,00
CASSINASCO	AT	4.534.302,55	0,400	18.137,21	8.602,25	5.271,27
CASTAGNOLE DELLE LANZE	AT	30.744.381,21	0,400	122.977,52	58.326,69	35.741,30
CASTAGNOLE MONFERRATO	AT	11.411.553,66	0,200	22.823,11	10.824,71	6.633,14
CASTEL BOGLIONE	AT	4.133.067,70	0,200	8.266,14	3.920,52	2.402,41
CASTELL'ALFERO	AT	27.506.455,19	0,000	0,00	0,00	0,00
CASTELLERO	AT	3.452.431,22	0,200	6.904,86	3.274,89	2.006,78
CASTELLETTO MOLINA	AT	947.841,47	0,000	0,00	0,00	0,00

COMUNI	SIGLA	IMPONIBILE 1999	ALIQUOTA AGGIORANTA AL 9-9-2002	GETTITO ADDIZ. IRPEF CON ALIQUOTA AGGIORNATA	IMPORTO LORDO PRIMA E SECONDA RATA 2001 (EURO 442.900.000)	IMPORTO LORDO TERZA RATA 2001 (EURO 271.000.000)
CASTELLO DI ANNONE	AT	16.123.751,85	0,000	0,00	0,00	0,00
CASTELNUOVO BELBO	AT	7.703.742,76	0,300	23.111,23	10.961,36	6.716,88
CASTELNUOVO CALCEA	AT	5.901.172,36	0,000	0,00	0,00	0,00
CASTELNUOVO DON BOSCO	AT	26.889.500,95	0,400	107.558,00	51.013,40	31.259,88
CASTEL ROCCHERO	AT	2.894.011,68	0,200	5.788,02	2.745,19	1.682,19
CELLARENGO	AT	4.881.884,24	0,000	0,00	0,00	0,00
CELLE ENOMONDO	AT	4.069.694,83	0,000	0,00	0,00	0,00
CERRETO D'ASTI	AT	2.203.545,48	0,200	4.407,09	2.090,23	1.280,85
CERRO TANARO	AT	5.818.461,27	0,000	0,00	0,00	0,00
CESSOLE	AT	3.238.854,60	0,000	0,00	0,00	0,00
CHIUSANO D'ASTI	AT	2.177.004,24	0,000	0,00	0,00	0,00
CINAGLIO	AT	3.949.215,24	0,000	0,00	0,00	0,00
CISTERNA D'ASTI	AT	9.490.884,02	0,200	18.981,77	9.002,81	5.516,72
COAZZOLO	AT	2.035.499,18	0,200	4.071,00	1.930,82	1.183,17
COCCONATO	AT	15.507.130,20	0,200	31.014,26	14.709,67	9.013,76
CORSIONE	AT	1.682.232,33	0,000	0,00	0,00	0,00
CORTANDONE	AT	2.947.776,91	0,000	0,00	0,00	0,00
CORTANZE	AT	2.709.791,51	0,000	0,00	0,00	0,00
CORTAZZONE	AT	5.915.972,46	0,000	0,00	0,00	0,00
CORTIGLIONE	AT	6.318.465,40	0,400	25.273,86	11.987,08	7.345,41
COSSOMBRATO	AT	4.848.693,11	0,000	0,00	0,00	0,00
COSTIGLIOLE D'ASTI	AT	46.874.889,35	0,200	93.749,78	44.464,33	27.246,76
CUNICO	AT	4.003.774,78	0,200	8.007,55	3.797,88	2.327,26
DUSINO SAN MICHELE	AT	8.858.186,62	0,400	35.432,75	16.805,30	10.297,92
FERRERE	AT	13.139.091,66	0,000	0,00	0,00	0,00
FONTANILE	AT	3.604.527,78	0,300	10.813,58	5.128,75	3.142,78
FRINCO	AT	6.373.898,78	0,200	12.747,80	6.046,12	3.704,93
GRANA	AT	4.836.302,27	0,200	9.672,60	4.587,59	2.811,18
GRAZZANO BADOGLIO	AT	7.237.987,47	0,000	0,00	0,00	0,00
INCISA SCAPACCINO	AT	18.164.822,05	0,200	36.329,64	17.230,69	10.558,59
ISOLA D'ASTI	AT	17.709.213,07	0,000	0,00	0,00	0,00
LOAZZOLO	AT	2.618.851,71	0,200	5.237,70	2.484,17	1.522,25
MARANZANA	AT	2.633.786,09	0,200	5.267,57	2.498,34	1.530,93
MARETTO	AT	4.710.213,97	0,200	9.420,43	4.467,99	2.737,89
MOASCA	AT	3.210.561,54	0,000	0,00	0,00	0,00
MOMBALDONE	AT	2.019.453,38	0,400	8.077,81	3.831,20	2.347,68
MOMBARUZZO	AT	9.727.122,25	0,300	29.181,37	13.840,35	8.481,06
MOMBERCELLI	AT	18.844.841,37	0,200	37.689,68	17.875,74	10.953,86
MONALE	AT	8.533.336,78	0,000	0,00	0,00	0,00
MONASTERO BORMIDA	AT	7.490.017,40	0,400	29.960,07	14.209,68	8.707,38
MONCALVO	AT	31.323.053,60	0,500	156.615,27	74.280,64	45.517,53
MONCUCCO TORINESE	AT	8.316.150,64	0,200	16.632,30	7.888,49	4.833,89
MONGARDINO	AT	8.695.150,99	0,200	17.390,30	8.248,00	5.054,19
MONTABONE	AT	2.355.139,00	0,200	4.710,28	2.234,03	1.368,96
MONTAFIA	AT	9.524.229,06	0,200	19.048,46	9.034,45	5.536,11
MONTALDO SCARAMPI	AT	6.395.930,84	0,200	12.791,86	6.067,02	3.717,73
MONTECHIARO D'ASTI	AT	10.955.782,51	0,000	0,00	0,00	0,00
MONTEGROSSO D'ASTI	AT	16.920.621,09	0,350	59.222,17	28.088,32	17.211,91
MONTEMAGNO	AT	10.854.134,50	0,100	10.854,13	5.147,98	3.154,57
MONTIGLIO MONFERRATO	AT	15.928.320,95	0,200	31.856,64	15.109,21	9.258,59
MORANSENGO	AT	1.859.490,15	0,000	0,00	0,00	0,00
NIZZA MONFERRATO	AT	94.645.604,18	0,500	473.228,02	224.446,07	137.535,58
OLMO GENTILE	AT	665.390,16	0,000	0,00	0,00	0,00
PASSERANO MARMORITO	AT	4.097.061,88	0,400	16.388,25	7.772,74	4.762,96
PENANGO	AT	4.622.490,67	0,400	18.489,96	8.769,55	5.373,79
PIEA	AT	4.395.346,72	0,000	0,00	0,00	0,00
PINO D'ASTI	AT	1.957.709,93	0,200	3.915,42	1.857,03	1.137,95
PIOVA' MASSAIA	AT	5.893.526,73	0,200	11.787,05	5.590,45	3.425,70
PORTACOMARO	AT	20.445.108,38	0,400	81.780,43	38.787,43	23.768,08
QUARANTI	AT	1.525.884,30	0,400	6.103,54	1.447,42	1.773,89
REFRANCORE	AT	15.284.401,45	0,000	0,00	0,00	0,00
REVIGLIASCO D'ASTI	AT	8.951.414,32	0,200	17.902,83	8.491,08	5.203,15
ROATTO	AT	3.456.053,65	0,200	6.912,11	3.278,32	2.008,89
ROBELLA	AT	4.772.473,88	0,200	9.544,95	4.527,05	2.774,07
ROCCA D'ARAZZO	AT	9.105.113,44	0,300	27.315,34	12.955,32	7.938,73
ROCCAVERANO	AT	3.973.924,09	0,000	0,00	0,00	0,00
ROCCHETTA PALAFEA	AT	2.410.020,81	0,200	4.820,04	2.286,09	1.400,86
ROCCHETTA TANARO	AT	13.132.046,67	0,200	26.264,09	12.456,73	7.633,21
SAN DAMIANO D'ASTI	AT	64.320.800,30	0,500	321.604,00	152.532,71	93.468,67
SAN GIORGIO SCARAMPI	AT	780.419,05	0,000	0,00	0,00	0,00
SAN MARTINO ALFIERI	AT	5.739.096,30	0,200	11.478,19	5.443,96	3.335,94
SAN MARZANO OLIVETO	AT	7.963.950,79	0,200	15.927,90	7.554,40	4.629,17
SAN PAOLO SOLBRITO	AT	9.989.066,09	0,400	39.956,26	18.950,75	11.612,60
SCURZOLENGO	AT	5.529.643,08	0,100	5.529,64	2.622,64	1.607,10
SEROLE	AT	914.951,43	0,000	0,00	0,00	0,00
SESSAME	AT	1.687.276,05	0,200	3.374,55	1.600,51	980,76
SETTIME	AT	5.336.251,14	0,200	10.672,50	5.061,83	3.101,78

COMUNI	SIGLA	IMPONIBILE 1999	ALIQUOTA AGGIORANTA AL 9-9-2002	GETTITO ADDIZ. IRPEF CON ALIQUOTA AGGIORNATA	IMPORTO LORDO PRIMA E SECONDA RATA 2001 (EURO 442.900.000)	IMPORTO LORDO TERZA RATA 2001 (EURO 271.000.000)
SOGLIO	AT	1.326.435,36	0,200	2.652,87	1.258,22	771,01
TIGLIOLE	AT	15.999.123,57	0,000	0,00	0,00	0,00
TONCO	AT	7.143.127,77	0,200	14.286,26	6.775,80	4.152,05
TONENGO	AT	1.509.066,40	0,000	0,00	0,00	0,00
VAGLIO SERRA	AT	2.492.397,75	0,400	9.969,59	4.728,45	2.897,49
VALFENERA	AT	18.541.972,97	0,000	0,00	0,00	0,00
VESIME	AT	5.188.773,26	0,000	0,00	0,00	0,00
VIALE D'ASTI	AT	2.282.611,93	0,200	4.565,22	2.165,23	1.326,80
VIARIGI	AT	10.888.118,39	0,200	21.776,24	10.328,19	6.328,89
VIGLIANO D'ASTI	AT	6.764.122,77	0,200	13.528,25	6.416,28	3.931,75
VILLAFRANCA D'ASTI	AT	27.939.182,55	0,400	111.756,73	53.004,80	32.480,17
VILLANOVA D'ASTI	AT	45.326.770,54	0,000	0,00	0,00	0,00
VILLA SAN SECONDO	AT	3.896.488,09	0,000	0,00	0,00	0,00
VINCHIO	AT	5.182.135,76	0,400	20.728,54	9.831,28	6.024,39
ACCEGLIO	CN	1.465.368,98	0,000	0,00	0,00	0,00
AISONE	CN	2.208.391,39	0,200	4.416,78	2.094,82	1.283,66
ALBA	CN	379.189.182,29	0,150	568.783,77	269.766,95	165.307,22
ALBARETTO DELLA TORRE	CN	2.575.361,91	0,200	5.150,72	2.442,92	1.496,97
ALTO	CN	780.175,80	0,000	0,00	0,00	0,00
ARGENTERA	CN	757.582,36	0,100	757,58	359,31	220,18
ARGUELLO	CN	1.520.989,32	0,200	3.041,98	1.442,77	884,10
BAGNASCO	CN	9.706.574,50	0,300	29.119,72	13.811,12	8.463,15
BAGNOLO PIEMONTE	CN	42.340.527,41	0,000	0,00	0,00	0,00
BALDISSERO D'ALBA	CN	9.436.052,82	0,200	18.872,11	8.950,81	5.484,85
BARBARESCO	CN	5.723.855,66	0,400	22.895,42	10.859,01	6.654,16
BARGE	CN	59.720.838,00	0,300	179.162,51	84.974,51	52.070,50
BAROLO	CN	6.629.289,82	0,400	26.517,16	12.576,76	7.706,76
BASTIA MONDOVI'	CN	4.736.655,01	0,000	0,00	0,00	0,00
BATTIFOLLO	CN	2.142.123,77	0,000	0,00	0,00	0,00
BEINETTE	CN	24.208.114,57	0,000	0,00	0,00	0,00
BELLINO	CN	1.297.087,18	0,000	0,00	0,00	0,00
BELVEDERE LANGHE	CN	2.569.062,68	0,400	10.276,25	4.873,89	2.986,62
BENE VAGIENNA	CN	28.031.078,83	0,200	56.062,16	26.589,57	16.293,50
BENEVELLO	CN	3.673.816,67	0,200	7.347,63	3.484,89	2.135,46
BERGOLO	CN	622.685,37	0,500	3.113,43	1.476,66	904,86
BERNEZZO	CN	25.591.269,81	0,000	0,00	0,00	0,00
BONVICINO	CN	1.133.051,69	0,000	0,00	0,00	0,00
BORGOMALE	CN	2.944.678,69	0,200	5.889,36	2.793,25	1.711,64
BORGO SAN DALMAZZO	CN	117.278.173,50	0,000	0,00	0,00	0,00
BOSIA	CN	1.512.950,67	0,200	3.025,90	1.435,15	879,43
BOSSOLASCO	CN	6.005.104,14	0,200	12.010,21	5.696,29	3.490,56
BOVES	CN	83.694.354,09	0,200	167.388,71	79.390,35	48.648,65
BRA	CN	283.412.354,17	0,200	566.824,71	268.837,79	164.737,85
BRIAGLIA	CN	2.388.563,58	0,000	0,00	0,00	0,00
BRIGA ALTA	CN	681.534,60	0,100	681,53	323,25	198,08
BRONDELLO	CN	2.325.682,89	0,400	9.302,73	4.412,16	2.703,68
BROSSASCO	CN	8.744.851,18	0,400	34.979,40	16.590,29	10.166,16
BUSCA	CN	77.125.024,40	0,400	308.500,10	146.317,69	89.660,25
CAMERANA	CN	6.052.918,76	0,100	6.052,92	2.870,82	1.759,18
CAMO	CN	1.434.371,24	0,400	5.737,48	2.721,22	1.667,50
CANALE	CN	47.497.882,53	0,200	94.995,77	45.055,29	27.608,89
CANOSIO	CN	462.100,84	0,200	924,20	438,34	268,60
CAPRAUNA	CN	930.832,48	0,000	0,00	0,00	0,00
CARAGLIO	CN	52.311.400,79	0,100	52.311,40	24.810,64	15.203,41
CARAMAGNA PIEMONTE	CN	27.614.464,92	0,000	0,00	0,00	0,00
CARDE'	CN	7.515.163,69	0,400	30.060,65	14.257,39	8.736,61
CARRU'	CN	37.219.580,43	0,000	0,00	0,00	0,00
CARTIGNANO	CN	1.295.408,70	0,300	3.886,23	1.843,19	1.129,46
CASALGRASSO	CN	13.004.488,53	0,200	26.008,98	12.335,73	7.559,06
CASTAGNITO	CN	15.293.226,15	0,000	0,00	0,00	0,00
CASTELDELFINO	CN	1.811.231,90	0,000	0,00	0,00	0,00
CASTELLAR	CN	1.998.821,45	0,200	3.997,64	1.896,03	1.161,85
CASTELLETTO STURA	CN	8.949.810,20	0,200	17.899,62	8.489,56	5.202,22
CASTELLETTO UZZONE	CN	2.857.663,96	0,200	5.715,33	2.710,71	1.661,06
CASTELLINALDO	CN	6.037.091,93	0,500	30.185,46	14.316,58	8.772,88
CASTELLINO TANARO	CN	2.454.106,61	0,000	0,00	0,00	0,00
CASTELMAGNO	CN	709.823,01	0,000	0,00	673,32	0,00
CASTELNUOVO DI CEVA	CN	1.101.405,28	0,400	4.405,62	2.089,54	1.280,42
CASTIGLIONE FALLETTO	CN	6.194.677,91	0,000	0,00	0,00	0,00
CASTIGLIONE TINELLA	CN	5.442.518,35	0,400	21.770,07	10.325,27	6.327,10
CASTINO	CN	3.926.245,31	0,000	0,00	0,00	0,00
CAVALLERLEONE	CN	3.962.503,68	0,200	7.925,01	3.758,73	2.303,27
CAVALLERMAGGIORE	CN	45.529.981,87	0,300	136.589,95	64.782,89	39.697,52
CELLE DI MACRA	CN	672.300,87	0,400	2.689,20	1.275,45	781,57
CENTALLO	CN	52.240.196,36	0,400	208.960,79	99.107,46	60.730,86
CERESOLE ALBA	CN	18.182.575,26	0,000	0,00	0,00	0,00
CERRETTO DELLE LANGHE	CN	3.190.713,59	0,000	0,00	0,00	0,00

COMUNI	SIGLA	IMPONIBILE 1999	ALIQUOTA AGGIORANTA AL 9-9-2002	GETTITO ADDIZ. IRPEF CON ALIQUOTA AGGIORNATA	IMPORTO LORDO PRIMA E SECONDA RATA 2001 (EURO 442.900.000)	IMPORTO LORDO TERZA RATA 2001 (EURO 271.000.000)
CERVASCA	CN	40.337.131,70	0,000	0,00	0,00	0,00
CERVERE	CN	14.844.023,82	0,400	59.376,10	28.161,33	17.256,64
CEVA	CN	60.139.624,12	0,400	240.558,50	114.093,85	69.914,19
CHERASCO	CN	68.089.802,56	0,000	0,00	0,00	0,00
CHIUSA DI PESIO	CN	30.202.744,45	0,200	60.405,49	28.649,56	17.555,82
CIGLIE'	CN	1.373.458,25	0,000	0,00	0,00	0,00
CISSONE	CN	819.223,04	0,000	0,00	0,00	0,00
CLAVESANA	CN	7.185.111,58	0,000	0,00	0,00	0,00
CORNELIANO D'ALBA	CN	17.013.948,47	0,200	34.027,90	16.139,00	9.889,62
CORTEMILIA	CN	20.471.914,04	0,200	40.943,83	19.419,14	11.899,62
COSSANO BELBO	CN	9.156.142,48	0,200	18.312,28	8.685,29	5.322,15
COSTIGLIOLE SALUZZO	CN	26.546.141,81	0,000	0,00	0,00	0,00
CRAVANZANA	CN	3.303.211,33	0,100	3.303,21	1.566,67	960,02
CRISSOLO	CN	1.723.859,28	0,200	3.447,72	1.635,21	1.002,02
CUNEO	CN	643.842.117,06	0,250	1.609.605,29	763.415,44	467.804,09
DEMONTE	CN	17.650.030,73	0,000	0,00	0,00	0,00
DIANO D'ALBA	CN	31.111.771,60	0,300	93.335,31	44.267,75	27.126,30
DOGLIANI	CN	38.877.218,57	0,000	0,00	0,00	0,00
DRONERO	CN	64.429.552,18	0,200	128.859,10	61.116,24	37.450,68
ELVA	CN	575.340,73	0,300	1.726,02	818,63	501,64
ENTRACQUE	CN	7.567.073,81	0,000	0,00	0,00	0,00
ENVIE	CN	11.576.041,05	0,000	0,00	0,00	0,00
FARIGLIANO	CN	16.801.067,00	0,200	33.602,13	15.937,07	9.765,88
FAULE	CN	3.315.072,79	0,200	6.630,15	3.144,59	1.926,94
FEISOGLIO	CN	3.767.253,02	0,000	0,00	0,00	0,00
FOSSANO	CN	240.846.420,18	0,250	602.116,05	285.576,03	174.994,67
FRABOSA SOPRANA	CN	8.042.939,78	0,500	40.214,70	19.073,33	11.687,71
FRABOSA SOTTANA	CN	11.108.164,67	0,000	0,00	0,00	0,00
FRASSINO	CN	2.328.543,54	0,000	0,00	0,00	0,00
GAIOLA	CN	3.732.147,38	0,200	7.464,29	3.540,22	2.169,37
GAMBASCA	CN	2.385.569,68	0,200	4.771,14	2.262,90	1.386,65
GARESSIO	CN	35.870.246,92	0,200	71.740,49	34.025,61	20.850,14
GENOLA	CN	20.437.330,54	0,000	0,00	0,00	0,00
GORZEGNO	CN	2.977.861,56	0,200	5.955,72	2.824,73	1.730,93
GOTTASECCA	CN	1.674.772,11	0,400	6.699,09	3.177,30	1.946,97
GOVONE	CN	17.412.391,35	0,200	34.824,78	16.516,95	10.121,22
GRINZANE CAVOUR	CN	20.868.398,52	0,200	41.736,80	19.795,24	12.130,08
GUARENE	CN	30.347.980,91	0,200	60.695,96	28.787,33	17.640,24
IGLIANO	CN	516.017,91	0,000	0,00	0,00	0,00
ISASCA	CN	794.830,27	0,400	3.179,32	1.507,91	924,01
LAGNASCO	CN	10.077.158,14	0,000	0,00	0,00	0,00
LA MORRA	CN	23.423.281,88	0,400	93.693,13	44.437,46	27.230,30
LEQUIO BERRIA	CN	4.435.361,80	0,200	8.870,72	4.207,28	2.578,12
LEQUIO TANARO	CN	5.319.908,38	0,000	0,00	0,00	0,00
LESEGNO	CN	7.176.824,51	0,300	21.530,47	10.211,63	6.257,46
LEVICE	CN	2.411.652,30	0,200	4.823,30	0,00	1.401,81
LIMONE PIEMONTE	CN	15.683.950,59	0,000	0,00	0,00	0,00
LISIO	CN	1.730.179,16	0,200	3.460,36	1.641,20	1.005,69
MACRA	CN	727.134,13	0,400	2.908,54	1.379,48	845,32
MAGLIANO ALFIERI	CN	15.825.927,69	0,400	63.303,71	30.024,15	18.398,13
MAGLIANO ALPI	CN	17.410.470,13	0,400	69.641,88	33.030,26	20.240,21
MANGO	CN	8.728.773,36	0,500	43.643,87	20.699,73	12.684,34
MANTA	CN	31.389.335,17	0,300	94.168,01	44.662,70	27.368,31
MARENE	CN	22.446.993,96	0,200	44.893,99	21.292,65	13.047,67
MARGARITA	CN	11.238.575,20	0,000	0,00	0,00	0,00
MARMORA	CN	702.486,22	0,300	2.107,46	999,55	612,50
MARSAGLIA	CN	1.990.545,74	0,000	0,00	0,00	0,00
MARTINIANA PO	CN	5.172.696,47	0,000	0,00	0,00	0,00
MELLE	CN	2.847.316,23	0,000	0,00	0,00	0,00
MOIOLA	CN	2.455.786,12	0,000	0,00	0,00	0,00
MOMBARCARO	CN	2.690.997,64	0,200	5.382,00	2.552,62	1.564,18
MOMBASIGLIO	CN	5.393.013,37	0,400	21.572,05	10.231,35	6.269,55
MONASTERO DI VASCO	CN	10.638.891,79	0,500	53.194,46	25.229,46	15.460,05
MONASTEROLO CASOTTO	CN	1.378.495,25	0,000	0,00	0,00	0,00
MONASTEROLO DI SAVIGLIANO	CN	9.430.643,97	0,400	37.722,58	17.891,35	10.963,42
MONCHIERO	CN	5.192.603,30	0,000	0,00	0,00	0,00
MONDOVI'	CN	238.065.132,45	0,000	0,00	0,00	0,00
MONESIGLIO	CN	7.246.325,67	0,500	36.231,63	17.184,20	10.530,10
MONFORTE D ALBA	CN	16.404.311,90	0,400	65.617,25	31.121,43	19.070,52
MONTA'	CN	36.817.485,68	0,200	73.634,97	34.924,13	21.400,74
MONTALDO DI MONDOVI'	CN	4.395.238,78	0,000	0,00	0,00	0,00
MONTALDO ROERO	CN	7.322.259,81	0,000	0,00	0,00	0,00
MONTANERA	CN	5.307.425,10	0,200	10.614,85	5.034,49	3.085,02
MONTELUPO ALBESE	CN	4.077.948,84	0,000	0,00	0,00	0,00
MONTEMALE DI CUNEO	CN	1.471.603,13	0,000	0,00	0,00	0,00
MONTEROSSO GRANA	CN	4.006.121,56	0,200	8.012,24	3.800,10	2.328,62
MONTEU ROERO	CN	12.174.728,21	0,400	48.698,91	23.097,28	14.153,50

COMUNI	SIGLA	IMPONIBILE 1999	ALIQUOTA AGGIORANTA AL 9-9-2002	GETTITO ADDIZ. IRPEF CON ALIQUOTA AGGIORNATA	IMPORTO LORDO PRIMA E SECONDA RATA 2001 (EURO 442.900.000)	IMPORTO LORDO TERZA RATA 2001 (EURO 271.000.000)
MONTEZEMOLO	CN	1.970.796,43	0,400	7.883,19	3.738,90	2.291,11
MONTICELLO D'ALBA	CN	17.984.012,56	0,400	71.936,05	34.118,36	20.906,98
MORETTA	CN	39.424.199,62	0,400	157.696,80	74.793,60	45.831,86
MOROZZO	CN	15.319.227,69	0,000	0,00	0,00	0,00
MURAZZANO	CN	6.545.158,99	0,500	32.725,79	15.521,43	9.511,19
MURELLO	CN	7.219.220,98	0,450	32.486,49	15.407,93	9.441,64
NARZOLE	CN	26.919.384,18	0,500	134.596,92	63.837,62	39.118,28
NEIVE	CN	25.964.208,50	0,400	103.856,83	49.257,99	30.184,20
NEVIGLIE	CN	2.510.017,71	0,000	0,00	0,00	0,00
NIELLA BELBO	CN	3.264.112,44	0,200	6.528,22	3.096,25	1.897,32
NIELLA TANARO	CN	9.095.578,61	0,400	36.382,31	17.255,67	10.573,89
NOVELLO	CN	7.730.842,81	0,300	23.192,53	10.999,93	6.740,51
NUCETTO	CN	5.601.782,81	0,500	28.008,91	13.284,27	8.140,31
ONCINO	CN	547.711,84	0,000	0,00	0,00	0,00
ORMEA	CN	19.224.360,24	0,000	0,00	0,00	0,00
OSTANA	CN	570.717,41	0,200	1.141,43	541,37	331,74
PAESANA	CN	24.715.297,97	0,300	74.145,89	35.166,46	21.549,23
PAGNO	CN	4.020.459,44	0,000	0,00	0,00	0,00
PAMPARATO	CN	3.880.728,93	0,000	0,00	0,00	0,00
PAROLDO	CN	1.953.113,98	0,000	0,00	0,00	0,00
PERLETTO	CN	2.203.981,88	0,200	4.407,96	2.090,64	1.281,10
PERLO	CN	1.030.192,59	0,500	5.150,96	1.954,43	1.497,04
PEVERAGNO	CN	45.413.496,05	0,200	90.826,99	43.078,09	26.397,30
PEZZOLO VALLE UZZONE	CN	2.429.842,95	0,300	7.289,53	3.457,33	2.118,58
PIANFEI	CN	17.020.783,26	0,000	0,00	0,00	0,00
PIASCO	CN	23.775.075,27	0,200	47.550,15	22.552,43	13.819,63
PIETRAPORZIO	CN	933.123,48	0,200	1.866,25	885,13	542,39
PIOBESI D'ALBA	CN	11.632.216,58	0,400	46.528,87	22.068,05	13.522,81
PIOZZO	CN	8.014.350,27	0,000	0,00	0,00	0,00
POCAPAGLIA	CN	24.952.982,80	0,000	0,00	0,00	0,00
POLONGHERA	CN	10.600.592,38	0,400	42.402,37	20.110,91	12.323,52
PONTECHIANALE	CN	1.226.860,41	0,000	0,00	0,00	0,00
PRADLEVES	CN	2.409.501,77	0,500	12.047,51	5.713,98	3.501,40
PRAZZO	CN	1.718.099,75	0,000	0,00	0,00	0,00
PRIERO	CN	3.636.519,70	0,300	10.909,56	5.174,26	3.170,68
PRIOCCA	CN	16.322.933,79	0,500	81.614,67	38.708,80	23.719,90
PRIOLA	CN	6.125.322,91	0,100	6.125,32	2.905,16	1.780,22
PRUNETTO	CN	3.574.804,65	0,300	10.724,41	5.086,46	3.116,87
RACCONIGI	CN	94.106.377,73	0,400	376.425,51	178.533,86	109.401,60
REVELLO	CN	32.406.196,97	0,000	0,00	0,00	0,00
RIFREDDO	CN	7.065.225,92	0,000	0,00	0,00	0,00
RITTANA	CN	1.226.704,95	0,200	2.453,41	1.163,62	713,04
ROASCHIA	CN	1.208.442,52	0,000	0,00	0,00	0,00
ROASCIO	CN	699.812,53	0,000	0,00	0,00	0,00
ROBILANTE	CN	21.546.176,93	0,400	86.184,71	40.876,31	25.048,10
ROBURENT	CN	4.346.304,49	0,000	0,00	0,00	0,00
ROCCABRUNA	CN	12.551.449,95	0,400	50.205,80	23.811,97	14.591,45
ROCCA CIGLIE'	CN	1.330.624,34	0,000	0,00	0,00	0,00
ROCCA DE' BALDI	CN	12.394.136,15	0,000	0,00	0,00	0,00
ROCCAFORTE MONDOVI'	CN	17.183.123,22	0,200	34.366,25	16.299,48	9.987,96
ROCCASPARVERA	CN	5.941.580,46	0,200	11.883,16	5.636,03	3.453,64
ROCCAVIONE	CN	24.783.953,68	0,000	0,00	0,00	0,00
ROCCHETTA BELBO	CN	1.294.134,08	0,200	2.588,27	1.227,58	752,24
RODDI	CN	14.885.904,34	0,200	29.771,81	14.120,40	8.652,66
RODDINO	CN	2.859.872,33	0,300	8.579,62	4.069,20	2.493,52
RODELLO	CN	9.091.222,81	0,400	36.364,89	17.247,41	10.568,83
ROSSANA	CN	8.843.470,18	0,400	35.373,88	16.777,39	10.280,81
RUFFIA	CN	2.105.672,25	0,200	4.211,34	1.997,39	1.223,95
SALE DELLE LANGHE	CN	5.007.600,18	0,500	25.038,00	11.875,21	7.276,86
SALE SAN GIOVANNI	CN	1.452.382,16	0,300	4.357,15	2.066,54	1.266,33
SALICETO	CN	13.814.723,67	0,400	55.258,89	26.208,60	16.060,05
SALMOUR	CN	5.551.095,15	0,200	11.102,19	5.265,63	3.226,66
SALUZZO	CN	165.820.714,05	0,200	331.641,43	157.293,34	96.385,88
SAMBUCO	CN	673.368,90	0,200	1.346,74	638,74	391,41
SAMPEYRE	CN	9.449.846,35	0,000	0,00	0,00	0,00
SAN BENEDETTO BELBO	CN	1.678.023,73	0,200	3.356,05	1.591,74	975,38
SAN DAMIANO MACRA	CN	3.716.664,51	0,300	11.149,99	5.288,30	3.240,55
SANFRE'	CN	20.779.555,54	0,200	41.559,11	19.710,96	12.078,44
SANFRONT	CN	19.320.374,22	0,200	38.640,75	18.326,82	11.230,27
SAN MICHELE MONDOVI'	CN	18.484.177,31	0,000	0,00	0,00	0,00
SANT'ALBANO STURA	CN	16.537.748,87	0,200	33.075,50	15.687,30	9.612,82
SANTA VITTORIA D'ALBA	CN	27.288.748,99	0,200	54.577,50	25.885,42	15.862,01
SANTO STEFANO BELBO	CN	32.503.085,83	0,500	162.515,43	77.079,01	47.232,31
SANTO STEFANO ROERO	CN	9.678.371,82	0,400	38.713,49	18.361,31	11.251,41
SAVIGLIANO	CN	196.845.513,28	0,400	787.382,05	373.445,36	228.839,05
SCAGNELLO	CN	1.357.643,82	0,000	0,00	0,00	0,00
SCARNAFIGI	CN	15.448.884,19	0,000	0,00	0,00	0,00

COMUNI	SIGLA	IMPONIBILE 1999	ALIQUOTA AGGIORANTA AL 9-9-2002	GETTITO ADDIZ. IRPEF CON ALIQUOTA AGGIORNATA	IMPORTO LORDO PRIMA E SECONDA RATA 2001 (EURO 442.900.000)	IMPORTO LORDO TERZA RATA 2001 (EURO 271.000.000)
SERRALUNGA D'ALBA	CN	4.208.031,94	0,200	8.416,06	3.991,63	2.445,98
SERRAVALLE LANGHE	CN	2.811.008,80	0,200	5.622,02	2.666,45	1.633,94
SINIO	CN	3.473.262,51	0,500	17.366,31	8.236,62	5.047,22
SOMANO	CN	2.477.863,11	0,000	0,00	0,00	0,00
SOMMARIVA DEL BOSCO	CN	53.729.168,45	0,000	0,00	0,00	0,00
SOMMARIVA PERNO	CN	24.796.635,28	0,000	0,00	0,00	0,00
STROPPO	CN	818.081,16	0,000	0,00	0,00	0,00
TARANTASCA	CN	13.781.410,13	0,000	0,00	0,00	0,00
TORRE BORMIDA	CN	1.892.238,69	0,000	0,00	0,00	0,00
TORRE MONDOVI'	CN	4.409.650,51	0,100	4.409,65	2.091,44	1.281,59
TORRE SAN GIORGIO	CN	6.032.613,22	0,200	12.065,23	5.722,39	3.506,55
TORRESINA	CN	514.516,57	0,400	2.058,07	976,12	598,14
TREISO	CN	6.570.963,76	0,200	13.141,93	6.233,05	3.819,48
TREZZO TINELLA	CN	2.538.878,36	0,400	10.155,51	4.816,63	2.951,53
TRINITA'	CN	17.025.326,01	0,200	34.050,65	16.149,79	9.896,24
VALDIERI	CN	8.376.509,99	0,500	41.882,55	19.864,37	12.172,44
VALGRANA	CN	6.099.135,45	0,200	12.198,27	5.785,48	3.545,22
VALLORIATE	CN	1.328.465,55	0,200	2.656,93	1.260,15	772,19
VALMALA	CN	613.157,77	0,200	1.226,32	581,63	356,41
VENASCA	CN	12.433.105,92	0,000	0,00	0,00	0,00
VERDUNO	CN	4.583.529,67	0,000	0,00	0,00	0,00
VERNANTE	CN	12.161.630,87	0,300	36.484,89	17.304,33	10.603,71
VERZUOLO	CN	57.139.825,02	0,200	114.279,65	54.201,39	33.213,41
VEZZA D'ALBA	CN	18.920.552,92	0,200	37.841,11	17.947,55	10.997,87
VICOFORTE	CN	31.437.062,50	0,200	62.874,13	29.820,40	18.273,28
VIGNOLO	CN	19.549.587,09	0,100	19.549,59	9.272,12	5.681,75
VILLAFALLETTO	CN	21.772.021,98	0,200	43.544,04	20.652,39	12.655,33
VILLANOVA MONDOVI'	CN	45.322.754,57	0,000	0,00	0,00	0,00
VILLANOVA SOLARO	CN	5.433.317,15	0,400	21.733,27	5.153,91	6.316,40
VILLAR SAN COSTANZO	CN	10.658.702,04	0,500	53.293,51	25.276,43	15.488,84
VINADIO	CN	6.685.965,80	0,000	0,00	0,00	0,00
VIOLA	CN	3.735.197,57	0,300	11.205,59	5.314,67	3.256,71
VOTTIGNASCO	CN	3.750.683,01	0,000	0,00	0,00	0,00
AGRATE CONTURBIA	NO	12.863.786,56	0,200	25.727,57	12.202,26	7.477,28
AMENO	NO	8.005.605,11	0,000	0,00	0,00	0,00
ARMENO	NO	20.769.600,83	0,100	20.769,60	9.850,76	6.036,33
ARONA	NO	180.346.168,66	0,200	360.692,34	171.071,81	104.829,02
BARENGO	NO	8.880.097,30	0,000	0,00	0,00	0,00
BELLINZAGO NOVARESE	NO	83.796.652,33	0,400	335.186,61	158.974,77	97.416,22
BIANDRATE	NO	11.021.440,19	0,000	0,00	0,00	0,00
BOCA	NO	10.966.857,93	0,000	0,00	0,00	0,00
BOGOGNO	NO	13.515.773,11	0,200	27.031,55	12.820,72	7.856,25
BOLZANO NOVARESE	NO	12.095.651,95	0,000	0,00	0,00	0,00
BORGOLAVEZZARO	NO	18.645.630,00	0,150	27.968,45	13.265,08	8.128,55
BORGOMANERO	NO	229.319.557,71	0,000	0,00	0,00	0,00
BORGO TICINO	NO	33.315.244,77	0,500	166.576,22	79.004,99	48.412,51
BRIGA NOVARESE	NO	32.693.445,65	0,000	0,00	0,00	0,00
BRIONA	NO	11.092.958,11	0,300	33.278,87	15.783,75	9.671,93
CALTIGNAGA	NO	24.997.506,55	0,400	99.990,03	47.424,01	29.060,38
CAMERI	NO	102.837.277,86	0,000	0,00	0,00	0,00
CARPIGNANO SESIA	NO	23.983.141,81	0,200	47.966,28	22.749,80	13.940,58
CASALBELTRAME	NO	8.108.662,53	0,500	40.543,31	19.229,18	11.783,22
CASALEGGIO NOVARA	NO	7.876.680,94	0,200	15.753,36	7.471,62	4.578,44
CASALINO	NO	13.899.092,07	0,000	0,00	0,00	0,00
CASALVOLONE	NO	7.806.581,21	0,000	0,00	0,00	0,00
CASTELLAZZO NOVARESE	NO	2.453.473,95	0,400	9.813,90	4.654,61	2.852,24
CASTELLETTO SOPRA TICINO	NO	92.339.448,53	0,150	138.509,17	65.693,15	40.255,31
CAVAGLIETTO	NO	3.937.191,09	0,200	7.874,38	3.734,72	2.288,55
CAVAGLIO D'AGOGNA	NO	12.939.622,06	0,000	0,00	0,00	0,00
CAVALLIRIO	NO	11.492.382,26	0,000	0,00	0,00	0,00
CERANO	NO	71.578.750,38	0,400	286.315,00	135.795,58	83.212,53
COLAZZA	NO	4.600.578,95	0,000	0,00	0,00	0,00
COMIGNAGO	NO	8.905.913,95	0,000	0,00	0,00	0,00
CRESSA	NO	16.074.957,00	0,500	80.374,79	38.120,74	23.359,55
CUREGGIO	NO	25.497.125,92	0,200	50.994,25	24.185,93	14.820,60
DIVIGNANO	NO	9.709.172,27	0,500	48.545,86	23.024,68	14.109,02
DORMELLETTO	NO	31.503.767,55	0,000	0,00	0,00	0,00
FARA NOVARESE	NO	22.844.758,74	0,200	45.689,52	21.669,96	13.278,87
FONTANETO D'AGOGNA	NO	26.870.976,16	0,200	53.741,95	25.489,13	15.619,17
GALLIATE	NO	151.070.972,54	0,500	755.354,86	358.255,26	219.530,90
GARBAGNA NOVARESE	NO	9.784.053,88	0,200	19.568,11	9.280,91	5.687,13
GARGALLO	NO	17.128.102,49	0,000	0,00	0,00	0,00
GATTICO	NO	33.836.629,71	0,000	0,00	0,00	0,00
GHEMME	NO	40.728.124,69	0,300	122.184,37	57.950,50	35.510,79
GOZZANO	NO	77.493.185,35	0,200	154.986,37	73.508,08	45.044,12
GRANOZZO CON MONTICELLO	NO	11.258.581,71	0,200	22.517,16	10.679,61	6.544,23
GRIGNASCO	NO	51.570.420,96	0,200	103.140,84	48.918,40	29.976,11

COMUNI	SIGLA	IMPONIBILE 1999	ALIQUOTA AGGIORANTA AL 9-9-2002	GETTITO ADDIZ. IRPEF CON ALIQUOTA AGGIORNATA	IMPORTO LORDO PRIMA E SECONDA RATA 2001 (EURO 442.900.000)	IMPORTO LORDO TERZA RATA 2001 (EURO 271.000.000)
INVORIO	NO	38.000.602,19	0,000	0,00	0,00	0,00
LANDIONA	NO	6.502.420,12	0,400	26.009,68	12.336,06	7.559,27
LESA	NO	27.004.648,11	0,000	0,00	0,00	0,00
MAGGIORA	NO	17.515.860,91	0,000	0,00	0,00	0,00
MANDELLO VITTA	NO	2.700.996,76	0,000	0,00	0,00	0,00
MARANO TICINO	NO	13.570.078,04	0,400	54.280,31	25.744,47	15.775,64
MASSINO VISCONTI	NO	10.555.727,77	0,000	0,00	0,00	0,00
MEINA	NO	24.263.047,51	0,000	0,00	0,00	0,00
MEZZOMERICO	NO	9.287.603,49	0,200	18.575,21	8.809,98	5.398,56
MIASINO	NO	8.729.849,66	0,000	0,00	0,00	0,00
MOMO	NO	28.149.920,72	0,000	0,00	0,00	0,00
NEBBIUNO	NO	17.153.448,64	0,000	0,00	0,00	0,00
NIBBIOLA	NO	7.062.416,40	0,000	0,00	0,00	0,00
NOVARA	NO	1.291.555.571,80	0,400	5.166.222,29	2.450.273,91	1.501.473,65
OLEGGIO	NO	125.789.716,83	0,200	251.579,43	119.320,95	73.117,24
OLEGGIO CASTELLO	NO	17.879.589,62	0,100	17.879,59	8.480,06	5.196,40
ORTA SAN GIULIO	NO	11.470.503,08	0,200	22.941,01	10.880,63	6.667,41
PARUZZARO	NO	17.793.432,22	0,000	0,00	0,00	0,00
PELLA	NO	15.143.557,97	0,000	0,00	0,00	0,00
PETTENASCO	NO	14.829.723,13	0,500	74.148,62	35.167,75	21.550,02
PISANO	NO	6.848.188,01	0,000	0,00	0,00	0,00
POGNO	NO	20.023.439,40	0,300	60.070,32	28.490,59	17.458,40
POMBIA	NO	17.941.495,76	0,500	89.707,48	42.547,12	26.071,94
PRATO SESIA	NO	21.048.060,45	0,200	42.096,12	19.965,66	12.234,51
RECETTO	NO	8.364.919,67	0,000	0,00	0,00	0,00
ROMAGNANO SESIA	NO	48.056.076,37	0,300	144.168,23	68.377,17	41.900,02
ROMENTINO	NO	45.297.977,55	0,000	0,00	0,00	0,00
SAN MAURIZIO D'OPAGLIO	NO	36.073.877,61	0,000	0,00	0,00	0,00
SAN NAZZARO SESIA	NO	7.213.031,76	0,000	0,00	0,00	0,00
SAN PIETRO MOSEZZO	NO	17.445.713,15	0,000	0,00	0,00	0,00
SILLAVENGO	NO	5.058.541,42	0,000	0,00	0,00	0,00
SIZZANO	NO	14.641.874,33	0,000	0,00	0,00	0,00
SORISO	NO	8.251.253,70	0,000	0,00	0,00	0,00
SOZZAGO	NO	8.345.569,57	0,400	33.382,28	15.832,79	9.701,99
SUNO	NO	28.174.406,98	0,100	28.174,41	13.362,77	8.188,41
TERDOBBIATE	NO	5.230.685,80	0,200	10.461,37	4.961,69	3.040,42
TORNACO	NO	9.677.277,96	0,200	19.354,56	9.179,62	5.625,07
TRECATE	NO	176.932.379,27	0,000	0,00	0,00	0,00
VAPRIO D'AGOGNA	NO	10.320.065,38	0,200	20.640,13	9.789,35	5.998,70
VARALLO POMBIA	NO	42.452.103,79	0,500	212.260,52	100.672,48	61.689,87
VERUNO	NO	16.739.061,70	0,500	83.695,31	39.695,62	24.324,60
VESPOLATE	NO	18.749.798,32	0,200	37.499,60	17.785,58	10.898,61
VICOLUNGO	NO	8.257.717,16	0,000	0,00	0,00	0,00
VINZAGLIO	NO	5.846.665,50	0,400	23.386,66	11.091,99	6.796,93
AGLIE'	TO	28.471.577,83	0,500	142.357,89	67.518,55	41.373,87
AIRASCA	TO	32.506.977,33	0,100	32.506,98	15.417,64	9.447,59
ALA DI STURA	TO	4.330.128,55	0,000	0,00	0,00	0,00
ALBIANO D'IVREA	TO	16.374.944,09	0,500	81.874,72	38.832,14	23.795,48
ALICE SUPERIORE	TO	6.176.881,32	0,400	24.707,53	11.718,46	7.180,82
ALMESE	TO	70.613.781,14	0,400	282.455,12	133.964,89	82.090,72
ALPETTE	TO	3.241.796,86	0,000	0,00	0,00	0,00
ALPIGNANO	TO	188.117.633,39	0,400	752.470,53	356.887,26	218.692,62
ANDEZENO	TO	17.502.803,33	0,400	70.011,21	33.205,43	20.347,55
ANDRATE	TO	4.596.642,51	0,500	22.983,21	10.900,65	6.679,68
ANGROGNA	TO	5.638.768,87	0,400	22.555,08	10.697,59	6.555,24
ARIGNANO	TO	8.663.366,68	0,000	0,00	0,00	0,00
AVIGLIANA	TO	123.909.149,03	0,400	495.636,60	235.074,17	144.048,25
AZEGLIO	TO	12.269.545,05	0,500	61.347,73	29.096,45	17.829,66
BAIRO	TO	7.523.821,06	0,200	15.047,64	7.136,90	4.373,34
BALANGERO	TO	33.487.150,04	0,500	167.435,75	79.412,66	48.662,32
BALDISSERO CANAVESE	TO	7.454.080,78	0,000	0,00	0,00	0,00
BALDISSERO TORINESE	TO	45.541.201,90	0,200	91.082,40	43.199,23	26.471,53
BALME	TO	739.062,22	0,000	0,00	0,00	0,00
BANCHETTE	TO	44.915.776,21	0,400	179.663,10	85.211,94	52.215,99
BARBANIA	TO	15.577.737,61	0,300	46.733,21	22.164,97	13.582,20
BARDONECCHIA	TO	31.347.877,62	0,000	0,00	0,00	0,00
BARONE CANAVESE	TO	5.750.926,78	0,500	28.754,63	13.637,96	8.357,04
BEINASCO	TO	195.108.998,23	0,266	518.989,94	246.150,37	150.835,50
BIBIANA	TO	24.105.734,74	0,200	48.211,47	22.866,09	14.011,83
BOBBIO PELLICE	TO	4.650.983,08	0,000	0,00	0,00	0,00
BOLLENGO	TO	21.807.890,43	0,100	21.807,89	10.343,21	6.338,09
BORGARO TORINESE	TO	135.322.099,19	0,000	0,00	0,00	0,00
BORGIALLO	TO	4.855.261,92	0,200	9.710,52	4.605,57	2.822,20
BORGOFRANCO D'IVREA	TO	39.037.246,36	0,500	195.186,23	92.574,36	56.727,52
BORGOMASINO	TO	7.212.852,03	0,400	28.851,41	13.683,86	8.385,17
BORGONE SUSA	TO	22.563.362,55	0,350	78.971,77	37.455,32	22 951,79
BOSCONERO	TO	28.740.921,46	0,200	57.481,84	27.262,91	16.706,11

COMUNI	SIGLA	IMPONIBILE 1999	ALIQUOTA AGGIORANTA AL 9-9-2002	GETTITO ADDIZ. IRPEF CON ALIQUOTA AGGIORNATA	IMPORTO LORDO PRIMA E SECONDA RATA 2001 (EURO 442.900.000)	IMPORTO LORDO TERZA RATA 2001 (EURO 271.000.000)
BRANDIZZO	TO	74.184.903,45	0,500	370.924,52	175.924,81	107.802,83
BRICHERASIO	TO	37.286.147,08	0,200	74.572,29	35.368,69	21.673,15
BROSSO	TO	4.317.320,42	0,000	0,00	0,00	0,00
BROZOLO	TO	4.518.627,05	0,200	9.037,25	4.286,26	2.626,52
BRUINO	TO	75.113.975,32	0,000	0,00	0,00	0,00
BRUSASCO	TO	14.144.995,27	0,400	56.579,98	26.835,17	16.444,00
BRUZOLO	TO	13.089.602,69	0,100	13.089,60	6.208,23	3.804,27
BURIASCO	TO	10.694.477,53	0,200	21.388,96	10.144,52	6.216,33
BUROLO	TO	17.510.485,62	0,200	35.020,97	16.610,00	10.178,24
BUSANO	TO	13.773.856,95	0,200	27.547,71	13.065,54	8.006,27
BUSSOLENO	TO	65.365.879,24	0,300	196.097,64	93.006,63	56.992,41
BUTTIGLIERA ALTA	TO	81.166.730,88	0,400	324.666,92	153.985,42	94.358,86
CAFASSE	TO	35.919.940,40	0,000	0,00	0,00	0,00
CALUSO	TO	75.447.297,12	0,400	301.789,19	143.134,80	87.709,84
CAMBIANO	TO	60.898.728,48	0,000	0,00	0,00	0,00
CAMPIGLIONE-FENILE	TO	11.064.577,77	0,200	22.129,16	10.495,58	6.431,46
CANDIA CANAVESE	TO	13.546.236,32	0,400	54.184,95	25.699,24	15.747,92
CANDIOLO	TO	53.616.960,96	0,200	107.233,92	50.859,70	31.165,69
CANISCHIO	TO	2.423.988,39	0,000	0,00	0,00	0,00
CANTALUPA	TO	22.059.241,74	0,400	88.236,97	41.849,67	25.644,56
CANTOIRA	TO	5.009.306,04	0,200	10.018,61	4.751,70	2.911,74
CAPRIE	TO	20.816.548,83	0,000	0,00	0,00	0,00
CARAVINO	TO	9.814.589,39	0,300	29.443,77	13.964,80	8.557,32
CAREMA	TO	7.021.106,56	0,200	14.042,21	6.660,05	4.081,13
CARIGNANO	TO	87.374.924,47	0,500	436.874,62	207.204,11	126.970,09
CARMAGNOLA	TO	238.776.477,45	0,200	477.552,95	226.497,33	138.792,55
CASALBORGONE	TO	15.553.420,24	0,300	46.660,26	22.130,37	13.561,00
CASCINETTE D'IVREA	TO	18.320.828,71	0,500	91.604,14	43.446,69	26.623,17
CASELETTE	TO	30.324.629,83	0,000	0,00	0,00	0,00
CASELLE TORINESE	TO	160.035.472,33	0,200	320.070,94	151.805,60	93.023,11
CASTAGNETO PO	TO	17.736.745,39	0,500	88.683,73	42.061,57	25.774,40
CASTAGNOLE PIEMONTE	TO	15.055.928,67	0,200	30.111,86	14.281,67	8.751,49
CASTELLAMONTE	TO	92.422.308,87	0,000	0,00	0,00	0,00
CASTELNUOVO NIGRA	TO	3.926.858,34	0,200	7.853,72	3.724,91	2.282,55
CASTIGLIONE TORINESE	TO	65.616.126,37	0,400	262.464,51	124.483,59	76.280,79
CAVAGNOLO	TO	20.127.224,51	0,400	80.508,90	38.184,36	23.398,53
CAVOUR	TO	44.068.634,02	0,200	88.137,27	41.802,40	25.615,58
CERCENASCO	TO	15.218.722,08	0,500	76.093,61	36.090,24	22.115,30
CERES	TO	8.721.969,56	0,200	17.443,94	8.273,44	5.069,78
CERESOLE REALE	TO	1.759.341,93	0,000	0,00	0,00	0,00
CESANA TORINESE	TO	9.329.246,44	0,000	0,00	0,00	0,00
CHIALAMBERTO	TO	2.917.317,83	0,000	0,00	0,00	0,00
CHIANOCCO	TO	17.011.371,35	0,400	68.045,49	32.273,12	19.776,25
CHIAVERANO	TO	25.906.460,88	0,200	51.812,92	24.574,22	15.058,53
CHIERI	TO	370.286.421,83	0,200	740.572,84	351.244,33	215.234,76
CHIESANUOVA	TO	1.618.513,95	0,200	3.237,03	1.535,28	940,79
CHIOMONTE	TO	9.831.300,39	0,400	39.325,20	18.651,45	11.429,19
CHIUSA DI SAN MICHELE	TO	15.338.080,43	0,200	30.676,16	14.549,31	8.915,50
CHIVASSO	TO	246.565.776,47	0,500	1.232.828,88	584.715,15	358.300,51
CICONIO	TO	3.081.780,43	0,400	12.327,12	5.846,60	3.582,67
CINTANO	TO	2.473.567,22	0,200	4.947,13	2.346,37	1.437,80
CINZANO	TO	3.294.902,57	0,200	6.589,81	3.125,46	1.915,21
CIRIE'	TO	201.337.922,91	0,400	805.351,69	381.968,13	234.061,62
CLAVIERE	TO	1.428.840,50	0,000	0,00	0,00	0,00
COASSOLO TORINESE	TO	13.516.505,45	0,000	0,00	0,00	0,00
COAZZE	TO	27.746.511,59	0,000	0,00	0,00	0,00
COLLEGNO	TO	534.505.192,97	0,400	2.138.020,77	1.014.036,23	621.378,96
COLLERETTO CASTELNUOVO	TO	2.825.584,76	0,200	5.651,17	2.680,28	1.642,42
COLLERETTO GIACOSA	TO	7.057.147,51	0,000	0,00	0,00	0,00
CONDOVE	TO	45.590.211,08	0,000	0,00	0,00	0,00
CORIO	TO	30.083.137,68	0,500	150.415,69	71.340,26	43.715,73
COSSANO CANAVESE	TO	4.271.050,52	0,000	0,00	0,00	0,00
CUCEGLIO	TO	9.760.727,07	0,400	39.042,91	18.517,56	11.347,15
CUMIANA	TO	66.619.251,45	0,320	213.181,60	101.109,34	61.957,57
CUORGNE'	TO	109.311.891,94	0,300	327.935,68	155.535,75	95.308,86
DRUENTO	TO	87.177.601,26	0,200	174.355,20	82.694,47	50.673,34
EXILLES	TO	2.568.412,46	0,000	0,00	0,00	0,00
FAVRIA	TO	43.079.081,43	0,200	86.158,16	40.863,73	25.040,39
FELETTO	TO	20.851.438,07	0,400	83.405,75	39.558,29	24.240,45
FENESTRELLE	TO	6.434.031,41	0,500	32.170,16	15.257,90	9.349,70
FIANO	TO	43.046.829,21	0,000	0,00	0,00	0,00
FIORANO CANAVESE	TO	9.282.380,56	0,500	46.411,90	22.012,58	13.488,82
FOGLIZZO	TO	19.774.572,24	0,400	79.098,29	37.515,32	22.988,56
FORNO CANAVESE	TO	43.404.589,75	0,300	130.213,77	61.758,74	37.844,39
FRASSINETTO	TO	1.921.511,46	0,200	3.843,02	1.822,70	1.116,91
FRONT	TO	14.416.887,11	0,300	43.250,66	20.513,25	12.570,06
FROSSASCO	TO	25.841.920,81	0,000	0,00	0,00	0,00

COMUNI	SIGLA	IMPONIBILE 1999	ALIQUOTA AGGIORANTA AL 9-9-2002	GETTITO ADDIZ. IRPEF CON ALIQUOTA AGGIORNATA	IMPORTO LORDO PRIMA E SECONDA RATA 2001 (EURO 442.900.000)	IMPORTO LORDO TERZA RATA 2001 (EURO 271.000.000)
GARZIGLIANA	TO	3.743.968,56	0,200	7.487,94	3.551,44	2.176,24
GASSINO TORINESE	TO	97.175.338,67	0,400	388.701,35	184.356,14	112.969,36
GERMAGNANO	TO	12.582.032,98	0,300	37.746,10	17.902,50	10.970,25
GIAGLIONE	TO	7.363.750,41	0,400	29.455,00	13.970,14	8.560,59
GIAVENO	TO	144.814.776,86	0,400	579.259,11	274.735,27	168.351,70
GIVOLETTO	TO	25.171.135,22	0,200	50.342,27	23.876,70	14.631,12
GRAVERE	TO	6.802.668,02	0,000	0,00	0,00	0,00
GROSCAVALLO	TO	1.817.353,47	0,000	0,00	0,00	0,00
GROSSO	TO	13.084.357,55	0,200	26.168,72	12.411,49	7.605,49
GRUGLIASCO	TO	412.878.149,74	0,000	0,00	0,00	0,00
INGRIA	TO	505.874,70	0,500	2.529,37	1.199,65	735,12
INVERSO PINASCA	TO	6.084.055,43	0,500	30.420,28	14.427,95	8.841,13
ISOLABELLA	TO	3.371.163,63	0,000	0,00	0,00	0,00
ISSIGLIO	TO	3.441.575,30	0,500	17.207,88	8.161,48	5.001,17
IVREA	TO	326.101.620,64	0,400	1.304.406,48	618.663,50	379.103,31
LA CASSA	TO	13.986.833,96	0,000	0,00	0,00	0,00
LA LOGGIA	TO	67.823.324,74	0,500	339.116,62	160.838,73	98.558,41
LANZO TORINESE	TO	56.082.687,33	0,500	280.413,44	132.996,54	81.497,34
LAURIANO	TO	13.611.038,75	0,500	68.055,19	32.277,72	19.779,07
LEINI	TO	124.661.036,94	0,200	249.322,07	118.250,31	72.461,17
LEMIE	TO	2.249.296,84	0,200	4.498,59	2.133,63	1.307,44
LESSOLO	TO	20.226.273,20	0,000	0,00	0,00	0,00
LEVONE	TO	6.600.514,91	0,300	19.801,54	9.391,62	5.754,98
LOCANA	TO	19.574.636,29	0,300	58.723,91	27.852,01	17.067,09
LOMBARDORE	TO	15.779.101,57	0,200	31.558,20	14.967,66	9.171,85
LOMBRIASCO	TO	8.534.246,77	0,000	0,00	0,00	0,00
LORANZE'	TO	12.380.803,30	0,400	49.523,21	23.488,23	14.393,07
LUGNACCO	TO	3.898.673,22	0,400	15.594,69	7.396,36	4.532,33
LUSERNA SAN GIOVANNI	TO	85.031.615,43	0,200	170.063,23	80.658,84	49.425,95
LUSERNETTA	TO	4.101.289,59	0,200	8.202,58	3.890,38	2.383,94
LUSIGLIE'	TO	5.074.195,23	0,200	10.148,39	4.813,25	2.949,46
MACELLO	TO	9.559.746,32	0,000	0,00	0,00	0,00
MAGLIONE	TO	5.254.406,15	0,300	15.763,22	7.476,30	4.581,31
MARENTINO	TO	12.654.913,31	0,000	0,00	0,00	0,00
MASSELLO	TO	600.509,74	0,100	600,51	284,82	174,53
MATHI	TO	44.699.630,22	0,200	89.399,26	42.400,94	25.982,36
MATTIE	TO	6.157.989,85	0,200	12.315,98	5.841,32	3.579,43
MAZZE'	TO	44.238.277,20	0,350	154.833,97	73.435,80	44.999,83
MEANA DI SUSA	TO	8.496.683,31	0,400	33.986,73	16.119,48	9.877,66
MERCENASCO	TO	12.372.575,11	0,400	49.490,30	23.472,62	14.383,50
MEUGLIANO	TO	923.376,91	0,500	4.616,88	2.189,73	1.341,82
MEZZENILE	TO	8.276.585,91	0,200	16.553,17	7.850,96	4.810,89
MOMBELLO DI TORINO	TO	4.020.643,30	0,000	0,00	0,00	0,00
MOMPANTERO	TO	5.981.235,57	0,400	23.924,94	11.347,30	6.953,37
MONASTERO DI LANZO	TO	3.401.931,03	0,200	6.803,86	3.226,99	1.977,43
MONCALIERI	TO	691.090.101,59	0,460	3.179.014,47	1.507.766,37	923.925,88
MONCENISIO	TO	415.070,73	0,000	0,00	0,00	0,00
MONTALDO TORINESE	TO	5.461.291,04	0,500	27.306,46	12.951,11	7.936,15
MONTALENGHE	TO	9.034.113,53	0,200	18.068,23	8.569,54	5.251,22
MONTALTO DORA	TO	37.168.363,92	0,400	148.673,46	70.513,94	43.209,38
MONTANARO	TO	50.960.419,26	0,500	254.802,10	120.849,41	74.053,85
MONTEU DA PO	TO	7.901.280,30	0,400	31.605,12	14.989,91	9.185,48
MORIONDO TORINESE	TO	7.592.774,77	0,000	0,00	0,00	0,00
NICHELINO	TO	438.594.651,06	0,500	2.192.973,26	1.040.099,49	637.349,96
NOASCA	TO	2.203.104,94	0,000	0,00	0,00	0,00
NOLE	TO	63.872.871,55	0,200	127.745,74	60.588,19	37.127,10
NOMAGLIO	TO	3.292.274,32	0,000	0,00	0,00	0,00
NONE	TO	74.021.974,72	0,000	0,00	0,00	0,00
NOVALESA	TO	5.197.692,47	0,000	0,00	0,00	0,00
OGLIANICO	TO	13.761.589,55	0,200	27.523,18	13.053,89	7.999,14
ORBASSANO	TO	222.522.307,32	0,100	222.522,31	105.539,52	64.672,28
ORIO CANAVESE	TO	8.838.177,01	0,200	17.676,35	8.383,67	5.137,33
OSASCO	TO	8.546.604,04	0,200	17.093,21	8.107,10	4.967,85
OSASIO	TO	6.340.601,26	0,300	19.021,80	9.021,80	5.528,36
OULX	TO	26.950.004,91	0,000	0,00	0,00	0,00
OZEGNA	TO	11.398.687,68	0,400	45.594,75	21.625,01	13.251,33
PALAZZO CANAVESE	TO	9.002.184,10	0,500	45.010,92	21.348,11	13.081,65
PANCALIERI	TO	15.941.363,03	0,500	79.706,82	37.803,94	23.165,41
PARELLA	TO	5.644.717,42	0,200	11.289,43	5.354,44	3.281,08
PAVAROLO	TO	10.239.319,93	0,200	20.478,64	9.712,76	5.951,76
PAVONE CANAVESE	TO	43.577.323,41	0,400	174.309,29	82.672,69	50.660,00
PECCO	TO	2.337.554,16	0,000	0,00	0,00	0,00
PECETTO TORINESE	TO	65.959.064,59	0,200	131.918,13	62.567,10	38.339,74
PEROSA ARGENTINA	TO	38.698.456,31	0,500	193.492,28	91.770,94	56.235,20
PEROSA CANAVESE	TO	5.400.460,16	0,400	21.601,84	10.245,48	6.278,20
PERRERO	TO	7.396.974,60	0,400	29.587,90	14.033,16	8.599,21
PERTUSIO	TO	6.807.537,69	0,500	34.037,69	16.143,65	9.892,47

COMUNI	SIGLA	IMPONIBILE 1999	ALIQUOTA AGGIORANTA AL 9-9-2002	GETTITO ADDIZ. IRPEF CON ALIQUOTA AGGIORNATA	IMPORTO LORDO PRIMA E SECONDA RATA 2001 (EURO 442.900.000)	IMPORTO LORDO TERZA RATA 2001 (EURO 271.000.000)
PESSINETTO	TO	6.853.546,25	0,000	0,00	0,00	0,00
PIANEZZA	TO	122.725.518,14	0,000	0,00	0,00	0,00
PINASCA	TO	28.878.853,67	0,400	115.515,41	54.787,50	33.572,57
PINEROLO	TO	375.039.692,81	0,100	375.039,69	355.753,17	108.998,84
PINO TORINESE	TO	158.552.821,15	0,000	0,00	0,00	0,00
PIOBESI TORINESE	TO	32.546.300,88	0,000	0,00	0,00	0,00
PIOSSASCO	TO	170.243.730,99	0,200	340.487,46	161.488,90	98.956,82
PISCINA	TO	27.027.449,17	0,400	108.109,80	51.275,11	31.420,25
PIVERONE	TO	13.316.250,32	0,500	66.581,25	31.578,64	19.350,70
POIRINO	TO	84.457.915,48	0,400	337.831,66	160.229,28	98.184,96
POMARETTO	TO	10.744.395,15	0,400	42.977,58	20.383,72	12.490,69
PONT-CANAVESE	TO	39.099.629,70	0,200	78.199,26	37.088,92	22.727,27
PORTE	TO	9.145.934,19	0,500	45.729,67	21.689,01	13.290,54
PRAGELATO	TO	5.024.425,31	0,000	0,00	0,00	0,00
PRALI	TO	2.188.084,82	0,200	4.376,17	2.075,56	1.271,86
PRALORMO	TO	16.101.597,40	0,000	0,00	0,00	0,00
PRAMOLLO	TO	2.234.483,83	0,200	4.468,97	2.119,57	1.298,83
PRAROSTINO	TO	11.267.314,99	0,200	22.534,63	10.687,89	6.549,30
PRASCORSANO	TO	6.774.490,64	0,000	0,00	0,00	0,00
PRATIGLIONE	TO	5.402.305,98	0,200	10.804,61	5.124,49	3.140,17
QUAGLIUZZO	TO	3.945.490,04	0,500	19.727,45	9.356,48	5.733,44
QUASSOLO	TO	4.098.690,27	0,000	0,00	0,00	0,00
QUINCINETTO	TO	10.489.097,59	0,400	41.956,39	19.899,39	12.193,90
REANO	TO	16.890.389,77	0,000	0,00	0,00	0,00
RIBORDONE	TO	783.669,63	0,000	0,00	0,00	0,00
RIVALBA	TO	10.491.861,67	0,200	20.983,72	9.952,31	6.098,56
RIVALTA DI TORINO	TO	191.632.056,48	0,200	383.264,11	181.777,32	111.389,12
RIVA PRESSO CHIERI	TO	38.967.484,39	0,400	155.869,94	73.927,14	45.300,92
RIVARA	TO	28.587.781,15	0,000	0,00	0,00	0,00
RIVAROLO CANAVESE	TO	145.411.585,68	0,400	581.646,34	275.867,51	169.045,51
RIVAROSSA	TO	15.254.505,83	0,400	61.018,02	28.940,08	17.733,84
RIVOLI	TO	596.550.495,02	0,000	0,00	0,00	0,00
ROBASSOMERO	TO	33.312.328,86	0,000	0,00	0,00	0,00
ROCCA CANAVESE	TO	16.089.047,50	0,500	80.445,24	38.154,16	23.380,02
ROLETTO	TO	22.176.697,46	0,000	0,00	0,00	0,00
ROMANO CANAVESE	TO	33.016.178,01	0,500	165.080,89	78.295,77	47.977,92
RONCO CANAVESE	TO	2.883.462,53	0,000	0,00	0,00	0,00
RONDISSONE	TO	15.728.251,74	0,200	31.456,50	14.919,42	9.142,29
RORA'	TO	1.523.491,56	0,000	0,00	0,00	0,00
ROSTA	TO	54.488.377,65	0,000	0,00	0,00	0,00
ROURE	TO	9.730.784,96	0,300	29.192,35	13.845,56	8.484,26
RUBIANA	TO	20.064.000,89	0,100	20.064,00	9.516,10	5.831,26
RUEGLIO	TO	6.921.581,70	0,100	6.921,58	3.282,82	2.011,64
SALASSA	TO	18.668.297,81	0,000	0,00	0,00	0,00
SALBERTRAND	TO	4.549.297,36	0,000	0,00	0,00	0,00
SALERANO CANAVESE	TO	7.317.129,33	0,400	29.268,52	13.881,69	8.506,39
SALZA DI PINEROLO	TO	546.026,12	0,200	1.092,05	517,95	317,39
SAMONE	TO	16.593.845,90	0,300	49.781,54	23.610,75	14.468,15
SAN BENIGNO CANAVESE	TO	51.344.694,18	0,200	102.689,39	48.704,28	29.844,90
SAN CARLO CANAVESE	TO	38.756.261,27	0,200	77.512,52	36.763,21	22.527,68
SAN COLOMBANO BELMONTE	TO	3.358.800,68	0,200	6.717,60	3.186,07	1.952,36
SAN DIDERO	TO	4.037.065,60	0,200	8.074,13	3.829,46	2.346,61
SAN FRANCESCO AL CAMPO	TO	42.109.590,60	0,200	84.219,18	39.944,09	24.476,86
SANGANO	TO	44.955.209,24	0,200	89.910,42	42.643,37	26.130,92
SAN GERMANO CHISONE	TO	16.671.700,74	0,200	33.343,40	15.814,35	9.690,69
SAN GILLIO	TO	27.427.708,95	0,000	0,00	0,00	0,00
SAN GIORGIO CANAVESE	TO	24.951.747,43	0,400	99.806,99	47.337,20	29.007,18
SAN GIORIO DI SUSA	TO	8.885.976,65	0,400	35.543,91	16.858,03	10.330,23
SAN GIUSTO CANAVESE	TO	30.235.672,19	0,300	90.707,02	43.021,19	26.362,43
SAN MARTINO CANAVESE	TO	7.552.883,12	0,000	0,00	0,00	0,00
SAN MAURIZIO CANAVESE	TO	73.797.613,97	0,250	184.494,03	87.503,19	53.620,02
SAN MAURO TORINESE	TO	223.166.312,55	0,000	0,00	0,00	0,00
SAN PIETRO VAL LEMINA	TO	18.271.923,85	0,100	18.271,92	8.666,14	5.310,42
SAN PONSO	TO	2.614.217,54	0,000	0,00	0,00	0,00
SAN RAFFAELE CIMENA	TO	29.420.169,71	0,000	0,00	0,00	0,00
SAN SEBASTIANO DA PO	TO	16.353.451,74	0,500	81.767,26	38.781,18	23.764,25
SAN SECONDO DI PINEROLO	TO	35.874.366,18	0,200	71.748,73	34.029,51	20.852,53
SANT'AMBROGIO DI TORINO	TO	40.983.767,24	0,000	0,00	0,00	0,00
SANT'ANTONINO DI SUSA	TO	39.924.316,86	0,400	159.697,27	75.742,39	46.413,26
SANTENA	TO	99.939.338,01	0,200	199.878,68	94.799,93	58.091,30
SAUZE DI CESANA	TO	1.557.599,41	0,000	0,00	0,00	0,00
SAUZE D'OULX	TO	9.902.437,16	0,000	0,00	0,00	0,00
SCALENGHE	TO	25.616.358,26	0,200	51.232,72	24.299,03	14.889,91
SCARMAGNO	TO	9.557.565,84	0,200	19.115,13	9.066,06	5.555,48
SCIOLZE	TO	15.964.232,26	0,200	31.928,46	15.143,26	9.279,46
SESTRIERE	TO	9.932.147,38	0,000	0,00	0,00	0,00
SETTIMO ROTTARO	TO	5.323.924,35	0,500	26.619,62	12.625,35	7.736,54

COMUNI	SIGLA	IMPONIBILE 1999	ALIQUOTA AGGIORANTA AL 9-9-2002	GETTITO ADDIZ. IRPEF CON ALIQUOTA AGGIORNATA	IMPORTO LORDO PRIMA E SECONDA RATA 2001 (EURO 442.900.000)	IMPORTO LORDO TERZA RATA 2001 (EURO 271.000.000)
SETTIMO TORINESE	TO	475.753.236,38	0,500	2.378.766,18	1.128.218,73	691.347,48
SETTIMO VITTONE	TO	14.469.358,61	0,300	43.408,08	20.587,90	12.615,81
SPARONE	TO	11.089.870,73	0,000	0,00	0,00	0,00
STRAMBINELLO	TO	2.538.271,01	0,400	10.153,08	2.407,74	2.950,82
STRAMBINO	TO	65.301.062,87	0,200	130.602,13	61.942,94	37.957,26
SUSA	TO	65.111.944,62	0,200	130.223,89	61.763,54	37.847,33
TAVAGNASCO	TO	7.917.200,60	0,400	31.668,80	15.020,11	9.203,99
TORINO	TO	11.324.145.661,50	0,100	11.324.145,66	5.370.899,12	3.291.168,16
TORRAZZA PIEMONTE	TO	23.583.106,18	0,500	117.915,53	55.925,85	34.270,12
TORRE CANAVESE	TO	6.190.732,70	0,500	30.953,66	14.680,93	8.996,15
TORRE PELLICE	TO	45.748.929,13	0,500	228.744,65	108.490,69	66.480,70
TRANA	TO	35.396.332,64	0,000	0,00	0,00	0,00
TRAUSELLA	TO	995.991,26	0,100	995,99	472,38	289,47
TRAVERSELLA	TO	2.854.162,90	0,400	11.416,65	5.414,78	3.318,05
TRAVES	TO	5.268.253,39	0,200	10.536,51	4.997,34	3.062,25
TROFARELLO	TO	110.940.510,88	0,500	554.702,55	263.088,41	161.214,76
USSEAUX	TO	1.484.083,31	0,000	0,00	0,00	0,00
USSEGLIO	TO	2.208.040,72	0,000	0,00	0,00	0,00
VAIE	TO	12.730.462,69	0,200	25.460,93	12.075,79	7.399,78
VAL DELLA TORRE	TO	36.445.773,57	0,000	0,00	0,00	0,00
VALLO TORINESE	TO	7.895.159,77	0,200	15.790,32	7.489,15	4.589,18
VALGIOIE	TO	6.361.899,94	0,000	0,00	0,00	0,00
VALPERGA	TO	33.946.277,12	0,400	135.785,11	64.401,16	39.463,61
VALPRATO SOANA	TO	1.377.631,22	0,000	0,00	0,00	0,00
VARISELLA	TO	6.254.721,71	0,300	18.764,17	8.899,60	5.453,48
VAUDA CANAVESE	TO	13.298.688,20	0,000	0,00	0,00	0,00
VENARIA	TO	365.338.339,69	0,200	730.676,68	346.550,72	212.358,61
VENAUS	TO	9.648.126,55	0,400	38.592,51	18.303,94	11.216,25
VEROLENGO	TO	41.667.464,25	0,400	166.669,86	79.049,41	48.439,73
VERRUA SAVOIA	TO	11.787.107,69	0,400	47.148,43	22.361,90	13.702,88
VESTIGNE'	TO	8.978.024,76	0,400	35.912,10	17.032,66	10.437,23
VIALFRE'	TO	2.519.317,55	0,500	12.596,59	5.974,40	3.660,98
VICO CANAVESE	TO	8.888.187,08	0,200	17.776,37	8.431,11	5.166,40
VIDRACCO	TO	3.702.147,94	0,500	18.510,74	8.779,41	5.379,83
VIGONE	TO	44.783.260,60	0,200	89.566,52	42.480,27	26.030,97
VILLAFRANCA PIEMONTE	TO	36.561.077,74	0,000	0,00	0,00	0,00
VILLANOVA CANAVESE	TO	10.217.195,95	0,000	0,00	0,00	0,00
VILLARBASSE	TO	43.447.531,08	0,000	0,00	0,00	0,00
VILLAR DORA	TO	25.810.792,92	0,200	51.621,59	24.483,46	15.002,93
VILLAREGGIA	TO	9.725.088,96	0,400	38.900,36	18.449,95	11.305,72
VILLAR FOCCHIARDO	TO	20.402.750,65	0,200	40.805,50	19.353,53	11.859,42
VILLAR PELLICE	TO	9.461.697,49	0,000	0,00	0,00	0,00
VILLAR PEROSA	TO	59.188.752,60	0,200	118.377,51	56.144,95	34.404,39
VILLASTELLONE	TO	47.632.908,63	0,500	238.164,54	112.958,43	69.218,43
VINOVO	TO	161.845.460,09	0,000	0,00	0,00	0,00
VIRLE PIEMONTE	TO	9.293.169,34	0,200	18.586,34	8.815,26	5.401,80
VISCHE	TO	13.304.021,65	0,000	0,00	0,00	0,00
VISTRORIO	TO	4.919.528,27	0,400	19.678,11	9.333,08	5.719,11
VIU'	TO	9.321.720,63	0,200	18.643,44	8.842,34	5.418,40
VOLPIANO	TO	129.611.215,38	0,300	388.833,65	184.418,88	113.007,81
VOLVERA	TO	63.950.693,34	0,500	319.753,47	151.655,03	92.930,85
ALAGNA VALSESIA	VC	3.535.701,12	0,000	0,00	0,00	0,00
ALBANO VERCELLESE	VC	3.375.149,13	0,000	0,00	0,00	0,00
ALICE CASTELLO	VC	22.298.010,09	0,000	0,00	0,00	0,00
ARBORIO	VC	9.335.462,51	0,000	0,00	0,00	0,00
ASIGLIANO VERCELLESE	VC	13.946.782,22	0,000	0,00	0,00	0,00
BALMUCCIA	VC	988.640,01	0,000	0,00	0,00	0,00
BALOCCO	VC	2.179.827,71	0,000	0,00	0,00	0,00
BIANZE'	VC	20.815.912,55	0,200	41.631,83	19.745,45	12.099,57
BOCCIOLETO	VC	2.055.522,73	0,200	4.111,05	1.949,82	1.194,80
BORGO D'ALE	VC	21.480.540,94	0,400	85.922,16	40.751,80	24.971,80
BORGOSESIA	VC	176.487.488,83	0,150	264.731,23	125.558,67	76.939,58
BORGO VERCELLI	VC	22.202.846,71	0,200	44.405,69	21.061,06	12.905,75
BREIA	VC	1.623.228,17	0,200	3.246,46	1.539,75	943,53
BURONZO	VC	10.042.511,12	0,000	0,00	0,00	0,00
CAMPERTOGNO	VC	1.646.360,79	0,400	6.585,44	3.123,39	1.913,95
CARCOFORO	VC	455.091,49	0,000	0,00	0,00	0,00
CARESANA	VC	9.518.666,30	0,200	19.037,33	9.029,17	5.532,87
CARESANABLOT	VC	15.713.099,93	0,000	0,00	0,00	0,00
CARISIO	VC	8.510.823,39	0,000	0,00	0,00	0,00
CASANOVA ELVO	VC	2.439.277,58	0,000	0,00	0,00	0,00
CELLIO	VC	9.057.057,64	0,500	45.285,29	21.478,24	13.161,39
CERVATTO	VC	283.616,95	0,000	0,00	0,00	0,00
CIGLIANO	VC	42.176.588,49	0,200	84.353,18	40.007,65	24.515,80
CIVIASCO	VC	2.265.016,76	0,000	0,00	0,00	0,00
COLLOBIANO	VC	1.925.801,15	0,000	0,00	0,00	0,00
COSTANZANA	VC	8.485.573,81	0,000	0,00	0,00	0,00

COMUNI	SIGLA	IMPONIBILE 1999	ALIQUOTA AGGIORANTA AL 9-9-2002	GETTITO ADDIZ. IRPEF CON ALIQUOTA AGGIORNATA	IMPORTO LORDO PRIMA E SECONDA RATA 2001 (EURO 442.900.000)	IMPORTO LORDO TERZA RATA 2001 (EURO 271.000.000)
CRAVAGLIANA	VC	2.742.726,48	0,000	0,00	0,00	0.00
CRESCENTINO	VC	67.036.936,48	0,400	268.147,75	127.179,08	77.932.53
CROVA	VC	4.388.224,27	0,000	0,00	0,00	0.00
DESANA	VC	10.205.674,83	0,000	0,00	0,00	0.00
FOBELLO	VC	1.717.429,90	0,400	6.869,72	3.258,22	1.996.57
FONTANETTO PO	VC	10.819.622,26	0,200	21.639,24	10.263,22	6.289.07
FORMIGLIANA	VC	5.436.038,88	0,000	0,00	0,00	0.00
GATTINARA	VC	85.037.114,66	0,200	170.074,23	80.664,05	49.429.15
GHISLARENGO	VC	7.091.338,50	0,000	0,00	0,00	0.00
GREGGIO	VC	3.232.845,63	0,000	0,00	0,00	0.00
GUARDABOSONE	VC	3.602.502,75	0,000	0,00	0,00	0.00
LAMPORO	VC	3.927.999,19	0,200	7.856,00	3.726,00	2.283.21
LENTA	VC	7.652.117,22	0,200	15.304,23	7.258,60	4.447.91
LIGNANA	VC	5.390.959,42	0,000	0,00	0,00	0.00
LIVORNO FERRARIS	VC	41.525.647,25	0,200	83.051,29	39.390,18	24.137.43
LOZZOLO	VC	7.812.833,95	0,400	31.251,34	14.822,12	9.082.66
MOLLIA	VC	1.214.045,05	0,000	0,00	0,00	0.00
MONCRIVELLO	VC	12.539.799,20	0,000	0,00	0,00	0.00
MOTTA DE' CONTI	VC	7.418.363,14	0,200	14.836,73	7.036,87	4.312.04
OLCENENGO	VC	5.904.963,15	0,000	0,00	0,00	0.00
OLDENICO	VC	2.806.126,73	0,400	11.224,51	5.323,64	3.262.21
PALAZZOLO VERCELLESE	VC	13.028.568,33	0,500	65.142,84	30.896,42	18.932.65
PERTENGO	VC	3.208.323,74	0,000	0,00	0,00	0.00
PEZZANA	VC	10.803.617,26	0,200	21.607,23	10.248,04	6.279.77
PILA	VC	1.102.408,75	0,000	0,00	0,00	0.00
PIODE	VC	1.500.221,04	0,200	3.000,44	1.423,08	872.03
POSTUA	VC	5.576.790,94	0,000	0,00	0,00	0.00
PRAROLO	VC	6.402.648,39	0,400	25.610,59	12.146,78	7.443.28
QUARONA	VC	50.399.718,01	0,300	151.199,15	71.711,85	43.943.43
QUINTO VERCELLESE	VC	4.573.035,27	0,400	18.292,14	8.675,73	5.316.30
RASSA	VC	491.692,79	0,300	1.475,08	699,62	428.71
RIMA SAN GIUSEPPE	VC	944.054,81	0,000	0,00	0,00	0.00
RIMASCO	VC	1.287.328,73	0,000	0,00	0,00	0.00
RIMELLA	VC	1.284.037,87	0,000	0,00	0,00	0.00
RIVA VALDOBBIA	VC	1.658.234,13	0,400	6.632,94	3.145,92	1.927.75
RIVE	VC	3.889.576,35	0,200	7.779,15	3.689,55	2.260.88
ROASIO	VC	21.324.392,78	0,400	85.297,57	40.455,56	24.790.27
RONSECCO	VC	5.696.430,77	0,000	0,00	0,00	0.00
ROSSA	VC	1.516.876,26	0,400	6.067,51	1.438,87	1.763.42
ROVASENDA	VC	9.722.685,89	0,400	38.890,74	18.445,38	11.302.93
SABBIA	VC	790.947,54	0,000	0,00	0,00	0.00
SALASCO	VC	2.281.486,05	0,000	0,00	0,00	0.00
SALI VERCELLESE	VC	1.558.958,20	0,000	0,00	0,00	0.00
SALUGGIA	VC	44.040.080,67	0,200	88.080,16	41.775,30	25.598.98
SAN GERMANO VERCELLESE	VC	15.687.456,81	0,000	0,00	0,00	0.00
SAN GIACOMO VERCELLESE	VC	3.160.925,90	0,200	6.321,85	2.998,37	1.837.34
SANTHIA'	VC	99.554.508,41	0,400	398.218,03	188.869,78	115.735.22
SCOPA	VC	3.093.901,68	0,000	0,00	0,00	0.00
SCOPELLO	VC	4.052.660,53	0,000	0,00	0,00	0.00
SERRAVALLE SESIA	VC	51.692.488,13	0,300	155.077,46	73.551,28	45.070.60
STROPPIANA	VC	11.149.181,67	0,000	0,00	0,00	0.00
TRICERRO	VC	6.069.040,99	0,200	12.138,08	5.756,94	3.527.72
TRINO	VC	78.286.256,57	0,200	156.572,51	74.260,37	45.505.11
TRONZANO VERCELLESE	VC	34.113.909,73	0,100	34.113,91	16.179,80	9.914.62
VALDUGGIA	VC	29.489.638,84	0,200	58.979,28	27.973,13	17.141.31
VARALLO	VC	80.150.943,82	0,400	320.603,78	152.058,31	93.177.97
VERCELLI	VC	562.433.497,39	0,000	0,00	0,00	0.00
VILLARBOIT	VC	5.278.252,00	0,400	21.113,01	10.013,63	6.136.13
VILLATA	VC	16.474.148,23	0,000	0,00	0,00	0.00
VOCCA	VC	1.199.660,17	0,000	0,00	0,00	0.00
AILOCHE	BI	2.822.811,90	0,200	5.645,62	2.677,65	1.640.80
ANDORNO MICCA	BI	40.380.045,14	0,500	201.900,23	95.758,72	58.678.83
BENNA	BI	11.934.508,10	0,400	47.738,03	22.641,54	13.874.24
BIELLA	BI	614.001.509,60	0,500	3.070.007,55	1.456.065,77	892.244.89
BIOGLIO	BI	10.161.400,01	0,500	50.807,00	24.097,12	14.766.18
BORRIANA	BI	10.471.531,35	0,500	52.357,66	24.832,58	15.216.85
BRUSNENGO	BI	20.626.848,01	0,100	20.626,85	9.783,06	5.994.84
CALLABIANA	BI	1.844.678,69	0,500	9.223,39	4.374,54	2.680.62
CAMANDONA	BI	4.155.328,03	0,200	8.310,66	3.941,64	2.415.35
CAMBURZANO	BI	12.947.624,04	0,500	64.738,12	30.704,47	18.815.02
CAMPIGLIA CERVO	BI	1.748.904,34	0,000	0,00	1.658,96	0.00
CANDELO	BI	82.656.648,09	0,500	413.283,24	196.015,02	120.113.67
CAPRILE	BI	2.381.162,23	0,200	4.762,32	2.258,71	1.384.09
CASAPINTA	BI	5.056.717,81	0,300	15.170,15	7.195,01	4.408.94
CASTELLETTO CERVO	BI	6.639.355,57	0,000	0,00	0,00	0.00
CAVAGLIA'	BI	32.923.277,23	0,500	164.616,39	78.075,47	47.842.92
CERRETO CASTELLO	BI	6.655.562,50	0,400	26.622,25	12.626,60	7.737.30

COMUNI	SIGLA	IMPONIBILE 1999	ALIQUOTA AGGIORANTA AL 9-9-2002	GETTITO ADDIZ. IRPEF CON ALIQUOTA AGGIORNATA	IMPORTO LORDO PRIMA E SECONDA RATA 2001 (EURO 442.900.000)	IMPORTO LORDO TERZA RATA 2001 (EURO 271.000.000)
CERRIONE	BI	26.679.408,35	0,000	0,00	0,00	0,00
COGGIOLA	BI	27.177.040,91	0,500	135.885,20	64.448,64	39.492,70
COSSATO	BI	176.443.726,34	0,500	882.218,63	418.425,14	256.401,67
CREVACUORE	BI	19.691.710,35	0,400	78.766,84	37.358,12	22.892,23
CROSA	BI	3.417.383,42	0,400	13.669,53	6.483,28	3.972,81
CURINO	BI	3.658.506,30	0,400	14.634,03	6.940,74	4.253,13
DONATO	BI	6.500.409,55	0,500	32.502,05	15.415,31	9.446,16
DORZANO	BI	3.280.428,35	0,500	16.402,14	7.779,33	4.767,00
GAGLIANICO	BI	42.332.891,07	0,500	211.664,46	100.389,78	61.516,63
GIFFLENGA	BI	1.006.645,77	0,300	3.019,94	1.432,32	877,69
GRAGLIA	BI	14.824.754,81	0,500	74.123,77	35.155,97	21.542,80
LESSONA	BI	29.968.459,98	0,200	59.936,92	28.427,32	17.419,63
MAGNANO	BI	2.821.263,05	0,000	0,00	0,00	0,00
MASSAZZA	BI	5.681.791,28	0,200	11.363,58	5.389,60	3.302,63
MASSERANO	BI	23.063.338,27	0,200	46.126,68	21.877,30	13.405,93
MEZZANA MORTIGLIENGO	BI	7.683.281,26	0,450	34.574,77	16.398,37	10.048,56
MIAGLIANO	BI	6.390.745,61	0,500	31.953,73	15.155,25	9.286,80
MONGRANDO	BI	39.332.104,51	0,500	196.660,52	93.273,60	57.156,00
MOSSO	BI	21.126.761,76	0,000	0,00	0,00	0,00
MOTTALCIATA	BI	14.449.457,46	0,200	28.898,91	13.706,39	8.398,97
MUZZANO	BI	8.657.687,72	0,400	34.630,75	16.424,93	10.064,83
NETRO	BI	9.911.325,90	0,500	49.556,63	23.504,08	14.402,78
OCCHIEPPO INFERIORE	BI	41.062.099,81	0,500	205.310,50	97.376,17	59.669,97
OCCHIEPPO SUPERIORE	BI	32.823.285,49	0,500	164.116,43	77.838,35	47.697,62
PETTINENGO	BI	17.386.905,75	0,400	69.547,62	32.985,56	20.212,82
PIATTO	BI	6.247.125,14	0,500	31.235,63	14.814,66	9.078,10
PIEDICAVALLO	BI	1.992.666,31	0,200	3.985,33	1.890,19	1.158,27
POLLONE	BI	28.265.279,64	0,500	141.326,40	67.029,33	41.074,09
PONDERANO	BI	40.900.247,90	0,500	204.501,24	96.992,35	59.434,77
PORTULA	BI	18.352.799,97	0,100	18.352,80	8.704,50	5.333,93
PRALUNGO	BI	26.519.683,21	0,500	132.598,42	62.889,75	38.537,45
PRAY	BI	30.316.928,42	0,400	121.267,71	57.515,74	35.244,38
QUAREGNA	BI	16.128.591,05	0,400	64.514,36	30.598,35	18.749,99
QUITTENGO	BI	3.749.744,10	0,200	7.499,49	3.556,91	2.179,60
RONCO BIELLESE	BI	20.133.343,49	0,400	80.533,37	38.195,96	23.405,64
ROPPOLO	BI	7.356.197,74	0,400	29.424,79	13.955,81	8.551,81
ROSAZZA	BI	1.072.737,27	0,000	0,00	0,00	0,00
SAGLIANO MICCA	BI	18.122.172,53	0,500	90.610,86	42.975,59	26.334,49
SALA BIELLESE	BI	5.998.443,92	0,400	23.993,78	11.379,95	6.973,38
SALUSSOLA	BI	18.365.340,58	0,000	0,00	0,00	0,00
SANDIGLIANO	BI	28.888.679,78	0,400	115.554,72	54.806,14	33.583,99
SAN PAOLO CERVO	BI	1.804.034,04	0,000	0,00	0,00	0,00
SELVE MARCONE	BI	1.042.026,68	0,500	5.210,13	2.471,10	1.514,24
SOPRANA	BI	10.382.879,97	0,200	20.765,76	9.848,93	6.035,21
SORDEVOLO	BI	14.489.351,69	0,500	72.446,76	34.360,58	21.055,40
SOSTEGNO	BI	7.839.605,01	0,200	15.679,21	7.436,45	4.556,89
STRONA	BI	14.099.918,40	0,400	56.399,67	26.749,65	16.391,60
TAVIGLIANO	BI	8.305.232,74	0,500	41.526,16	19.695,34	12.068,87
TERNENGO	BI	3.256.722,46	0,500	16.283,61	7.723,11	4.732,55
TOLLEGNO	BI	31.369.220,72	0,500	156.846,10	74.390,13	45.584,62
TORRAZZO	BI	1.792.586,26	0,500	8.962,93	4.251,00	2.604,92
TRIVERO	BI	89.572.167,62	0,200	179.144,34	84.965,89	52.065,22
VALDENGO	BI	33.452.051,11	0,400	133.808,20	63.463,54	38.889,05
VALLANZENGO	BI	2.779.290,08	0,400	11.117,16	5.272,73	3.231,01
VALLE MOSSO	BI	49.390.529,21	0,200	98.781,06	46.850,60	28.709,02
VALLE SAN NICOLAO	BI	12.106.019,82	0,400	48.424,08	22.966,93	14.073,63
VEGLIO	BI	7.183.549,81	0,200	14.367,10	6.814,14	4.175,55
VERRONE	BI	11.816.213,13	0,000	0,00	0,00	0,00
VIGLIANO BIELLESE	BI	97.333.545,42	0,500	486.667,73	230.820,35	141.441,60
VILLA DEL BOSCO	BI	3.066.297,57	0,500	15.331,49	7.271,54	4.455,83
VILLANOVA BIELLESE	BI	1.603.544,44	0,000	0,00	0,00	0,00
VIVERONE	BI	13.147.704,61	0,200	26.295,41	12.471,59	7.642,31
ZIMONE	BI	3.911.936,87	0,000	0,00	0,00	0,00
ZUBIENA	BI	11.567.608,86	0,400	46.270,44	21.945,48	13.447,71
ZUMAGLIA	BI	12.008.107,86	0,400	48.032,43	22.781,17	13.959,80
ANTRONA SCHIERANCO	VB	5.033.283,58	0,000	0,00	0,00	0,00
ANZOLA D'OSSOLA	VB	4.319.672,88	0,000	0,00	0,00	0,00
ARIZZANO	VB	20.439.225,93	0,050	10.219,61	4.847,04	2.970,15
AROLA	VB	2.292.650,30	0,000	0,00	0,00	0,00
AURANO	VB	946.441,87	0,000	0,00	0,00	0,00
BACENO	VB	8.554.789,88	0,200	17.109,58	8.114,85	4.972,61
BANNIO ANZINO	VB	4.098.138,69	0,200	8.196,28	3.887,39	2.382,11
BAVENO	VB	46.551.554,28	0,200	93.103,11	44.157,63	27.058,82
BEE	VB	5.904.468,39	0,400	23.617,87	11.201,66	6.864,13
BELGIRATE	VB	6.443.232,61	0,000	0,00	0,00	0,00
BEURA-CARDEZZA	VB	11.788.263,52	0,350	41.258,92	19.568,59	11.991,20
BOGNANCO	VB	2.482.327,88	0,000	0,00	0,00	0,00

COMUNI	SIGLA	IMPONIBILE 1999	ALIQUOTA AGGIORANTA AL 9-9-2002	GETTITO ADDIZ. IRPEF CON ALIQUOTA AGGIORNATA	IMPORTO LORDO PRIMA E SECONDA RATA 2001 (EURO 442.900.000)	IMPORTO LORDO TERZA RATA 2001 (EURO 271.000.000)
BROVELLO-CARPUGNINO	VB	4.413.254,87	0,000	0,00	0,00	0,00
CALASCA-CASTIGLIONE	VB	5.538.257,58	0,200	11.076,52	5.253,46	3.219,20
CAMBIASCA	VB	14.171.210,63	0,200	28.342,42	13.442,45	8.237,24
CANNERO RIVIERA	VB	7.581.737,05	0,000	0,00	0,00	0,00
CANNOBIO	VB	27.957.355,12	0,200	55.914,71	26.519,64	16.250,65
CAPREZZO	VB	1.513.245,57	0,000	0,00	0,00	0,00
CASALE CORTE CERRO	VB	33.347.230,50	0,400	133.388,92	63.264,68	38.767,20
CAVAGLIO-SPOCCIA	VB	1.159.806,23	0,000	0,00	0,00	0,00
CEPPO MORELLI	VB	3.176.276,04	0,000	0,00	0,00	0,00
CESARA	VB	6.400.833,56	0,200	12.801,67	6.071,67	3.720,58
COSSOGNO	VB	5.380.001,76	0,000	0,00	0,00	0,00
CRAVEGGIA	VB	4.650.525,49	0,000	0,00	0,00	0,00
CREVOLA D'OSSOLA	VB	37.017.272,90	0,000	0,00	0,00	0,00
CRODO	VB	13.653.644,89	0,000	0,00	0,00	0,00
CURSOLO-ORASSO	VB	489.520,06	0,000	0,00	0,00	0,00
DOMODOSSOLA	VB	179.562.428,79	0,000	0,00	0,00	0,00
DRUOGNO	VB	6.041.478,72	0,000	0,00	0,00	0,00
FALMENTA	VB	796.605,85	0,000	0,00	0,00	0,00
FORMAZZA	VB	4.319.292,76	0,000	0,00	0,00	0,00
GERMAGNO	VB	1.984.698,41	0,000	0,00	0,00	0,00
GHIFFA	VB	23.753.207,46	0,000	0,00	0,00	0,00
GIGNESE	VB	8.658.052,34	0,000	0,00	0,00	0,00
GRAVELLONA TOCE	VB	77.827.193,52	0,400	311.308,77	147.649,81	90.476,54
GURRO	VB	928.919,00	0,000	0,00	0,00	0,00
INTRAGNA	VB	996.889,90	0,000	0,00	0,00	0,00
LOREGLIA	VB	2.881.302,19	0,000	0,00	0,00	0,00
MACUGNAGA	VB	5.776.045,70	0,500	28.880,23	13.697,53	8.393,54
MADONNA DEL SASSO	VB	4.441.765,35	0,200	8.883,53	4.213,34	2.581,85
MALESCO	VB	7.372.303,45	0,000	0,00	0,00	0,00
MASERA	VB	13.049.939,83	0,000	0,00	0,00	0,00
MASSIOLA	VB	1.470.889,91	0,000	0,00	0,00	0,00
MERGOZZO	VB	19.033.316,12	0,000	0,00	0,00	0,00
MIAZZINA	VB	3.265.539,93	0,000	0,00	0,00	0,00
MONTECRESTESE	VB	10.188.914,77	0,000	0,00	0,00	0,00
MONTESCHENO	VB	3.656.471,98	0,000	0,00	0,00	0,00
NONIO	VB	9.130.815,43	0,000	0,00	0,00	0,00
OGGEBBIO	VB	5.786.346,43	0,000	0,00	0,00	0,00
OMEGNA	VB	172.509.788,92	0,200	345.019,58	163.638,42	100.274,01
ORNAVASSO	VB	32.133.157,57	0,200	64.266,32	30.480,70	18.677,90
PALLANZENO	VB	10.662.761,91	0,000	0,00	0,00	0,00
PIEDIMULERA	VB	13.599.973,14	0,000	0,00	0,00	0,00
PIEVE VERGONTE	VB	25.200.693,60	0,300	75.602,08	35.857,11	21.972,44
PREMENO	VB	7.694.058,68	0,400	30.776,23	14.596,78	8.944,58
PREMIA	VB	5.185.580,52	0,000	0,00	0,00	0,00
PREMOSELLO-CHIOVENDA	VB	17.509.983,11	0,400	70.039,93	33.219,06	20.355,90
QUARNA SOPRA	VB	2.466.068,78	0,000	0,00	0,00	0,00
QUARNA SOTTO	VB	4.056.885,15	0,000	0,00	0,00	0,00
RE	VB	3.732.074,04	0,000	0,00	0,00	0,00
SAN BERNARDINO VERBANO	VB	10.038.799,34	0,000	0,00	0,00	0,00
SANTA MARIA MAGGIORE	VB	8.260.360,90	0,000	0,00	0,00	0,00
SEPPIANA	VB	1.690.411,98	0,000	0,00	0,00	0,00
STRESA	VB	54.014.425,16	0,000	0,00	0,00	0,00
TOCENO	VB	3.656.991,54	0,000	0,00	0,00	0,00
TRAREGO VIGGIONA	VB	2.464.432,13	0,000	0,00	0,00	0,00
TRASQUERA	VB	1.699.702,00	0,000	0,00	0,00	0,00
TRONTANO	VB	15.240.975,17	0,000	0,00	0,00	0,00
VALSTRONA	VB	9.971.548,91	0,000	0,00	0,00	0,00
VANZONE CON SAN CARLO	VB	4.212.435,25	0,400	16.849,74	7.991,62	4.897,09
VARZO	VB	14.787.696,45	0,000	0,00	0,00	0,00
VERBANIA	VB	313.279.371,68	0,000	0,00	0,00	0,00
VIGANELLA	VB	1.776.405,15	0,000	0,00	0,00	0,00
VIGNONE	VB	10.750.875,14	0,200	21.501,75	10.198,01	6.249,11
VILLADOSSOLA	VB	63.256.397,61	0,400	253.025,59	120.006,84	73.537,54
VILLETTE	VB	1.377.940,58	0,000	0,00	0,00	0,00
VOGOGNA	VB	15.412.177,02	0,500	77.060,89	36.549,00	22.396,42
ADRARA SAN MARTINO	BG	16.389.683,77	0,000	0,00	0,00	0,00
ADRARA SAN ROCCO	BG	6.340.228,38	0,500	31.701,14	15.035,45	9.213,39
ALBANO SANT'ALESSANDRO	BG	68.634.411,52	0,100	68.634,41	32.552,43	19.947,41
ALBINO	BG	177.050.838,98	0,400	708.203,36	335.891,90	205.827,12
ALGUA	BG	5.632.352,93	0,500	28.161,76	13.356,76	8.184,73
ALME'	BG	59.285.437,46	0,200	118.570,87	56.236,67	34.460,59
ALMENNO SAN BARTOLOMEO	BG	45.616.959,41	0,400	182.467,84	86.542,19	53.031,14
ALMENNO SAN SALVATORE	BG	57.217.682,45	0,000	0,00	0,00	0,00
ALZANO LOMBARDO	BG	131.086.300,98	0,200	262.172,60	124.345,15	76.195,96
AMBIVERE	BG	23.827.447,10	0,400	95.309,79	45.204,22	27.700,15
ANTEGNATE	BG	19.677.062,08	0,400	78.708,25	37.330,33	22.875,20
ARCENE	BG	44.055.175,16	0,400	176.220,70	83.579,25	51.215,52

COMUNI	SIGLA	IMPONIBILE 1999	ALIQUOTA AGGIORANTA AL 9-9-2002	GETTITO ADDIZ. IRPEF CON ALIQUOTA AGGIORNATA	IMPORTO LORDO PRIMA E SECONDA RATA 2001 (EURO 442.900.000)	IMPORTO LORDO TERZA RATA 2001 (EURO 271.000.000)
ARDESIO	BG	27.376.945,88	0,400	109.507,78	51.938,16	31.826,55
ARZAGO D'ADDA	BG	22.605.982,64	0,400	90.423,93	42.886,92	26.280,16
AVERARA	BG	1.641.156,97	0,000	0,00	0,00	0,00
AVIATICO	BG	3.969.728,40	0,400	15.878,91	7.531,17	4.614,93
AZZANO SAN PAOLO	BG	76.158.433,48	0,400	304.633,73	144.483,93	88.536,56
AZZONE	BG	3.565.289,96	0,300	10.695,87	5.072,91	3.108,57
BAGNATICA	BG	35.648.723,58	0,000	0,00	0,00	0,00
BARBATA	BG	4.054.704,66	0,400	16.218,82	7.692,38	4.713,72
BARIANO	BG	37.218.857,39	0,500	186.094,29	88.262,17	54.085,10
BARZANA	BG	14.167.646,56	0,200	28.335,29	13.439,07	8.235,17
BEDULITA	BG	5.105.614,92	0,200	10.211,23	4.843,06	2.967,72
BERBENNO	BG	16.923.033,46	0,200	33.846,07	16.052,76	9.836,78
BERGAMO	BG	1.720.038.892,30	0,400	6.880.155,57	3.263.170,81	1.999.598,88
BERZO SAN FERMO	BG	8.177.726,76	0,500	40.888,63	19.392,97	11.883,58
BIANZANO	BG	4.039.667,51	0,000	0,00	0,00	0,00
BLELLO	BG	519.455,96	0,000	0,00	0,00	0,00
BOLGARE	BG	36.290.337,09	0,000	0,00	0,00	0,00
BOLTIERE	BG	41.150.205,29	0,200	82.300,41	39.034,05	23.919,20
BONATE SOPRA	BG	59.774.889,87	0,200	119.549,78	56.700,95	34.745,09
BONATE SOTTO	BG	53.814.407,08	0,500	269.072,04	127.617,47	78.201,16
BORGO DI TERZO	BG	7.804.697,18	0,000	0,00	0,00	0,00
BOSSICO	BG	7.418.376,05	0,300	22.255,13	10.555,33	6.468,07
BOTTANUCO	BG	44.527.274,61	0,000	0,00	0,00	0,00
BRACCA	BG	5.654.978,39	0,400	22.619,91	10.728,34	6.574,09
BRANZI	BG	5.877.042,46	0,000	0,00	0,00	0,00
BREMBATE	BG	81.135.200,67	0,400	324.540,80	153.925,60	94.322,20
BREMBATE DI SOPRA	BG	72.122.918,81	0,500	360.614,59	171.034,95	104.806,43
BREMBILLA	BG	39.784.389,06	0,400	159.137,56	75.476,93	46.250,59
BRIGNANO GERA D'ADDA	BG	47.520.158,86	0,400	190.080,64	90.152,85	55.243,67
BRUMANO	BG	386.605,69	0,000	0,00	0,00	0,00
BRUSAPORTO	BG	40.346.929,92	0,000	0,00	0,00	0,00
CALCINATE	BG	39.509.578,21	0,000	0,00	0,00	0,00
CALCIO	BG	40.736.719,57	0,400	162.946,88	77.283,64	47.357,71
CALUSCO D'ADDA	BG	80.469.669,00	0,500	402.348,35	190.828,73	116.935,63
CALVENZANO	BG	37.826.628,52	0,300	113.479,89	53.822,07	32.980,98
CAMERATA CORNELLO	BG	4.713.504,31	0,000	0,00	0,00	0,00
CANONICA D'ADDA	BG	44.117.691,23	0,400	176.470,76	83.697,85	51.288,19
CAPIZZONE	BG	9.175.711,55	0,000	0,00	0,00	0,00
CAPRIATE SAN GERVASIO	BG	78.951.333,75	0,400	315.805,34	149.782,48	91.783,39
CAPRINO BERGAMASCO	BG	27.118.257,78	0,200	54.236,52	25.723,69	15.762,91
CARAVAGGIO	BG	157.654.962,38	0,400	630.619,85	299.095,02	183.278,81
CAROBBIO DEGLI ANGELI	BG	29.294.937,69	0,400	117.179,75	55.576,87	34.056,28
CARONA	BG	3.893.809,75	0,000	0,00	0,00	0,00
CARVICO	BG	44.609.850,90	0,200	89.219,70	42.315,78	25.930,17
CASAZZA	BG	29.496.722,05	0,400	117.986,89	55.959,69	34.290,86
CASIRATE D'ADDA	BG	35.483.621,09	0,000	0,00	0,00	0,00
CASNIGO	BG	36.106.704,13	0,000	0,00	0,00	0,00
CASSIGLIO	BG	942.144,95	0,200	1.884,29	893,70	547,64
CASTELLI CALEPIO	BG	87.147.808,93	0,200	174.295,62	82.666,21	50.656,02
CASTEL ROZZONE	BG	23.454.849,27	0,200	46.909,70	22.248,68	13.633,50
CASTIONE DELLA PRESOLANA	BG	23.019.522,07	0,000	0,00	0,00	0,00
CASTRO	BG	14.651.369,39	0,200	29.302,74	13.897,92	8.516,34
CAVERNAGO	BG	15.296.804,68	0,000	0,00	0,00	0,00
CAZZANO SANT'ANDREA	BG	13.294.808,58	0,000	0,00	0,00	0,00
CENATE SOPRA	BG	19.413.189,79	0,400	77.652,76	36.829,73	22.568,44
CENATE SOTTO	BG	27.417.690,71	0,500	137.088,45	65.019,32	39.842,40
CENE	BG	38.330.192,59	0,000	0,00	0,00	0,00
CERETE	BG	10.868.807,04	0,200	21.737,61	10.309,87	6.317,66
CHIGNOLO D'ISOLA	BG	24.586.867,53	0,200	49.173,74	23.322,48	14.291,50
CHIUDUNO	BG	46.819.321,17	0,000	0,00	0,00	0,00
CISANO BERGAMASCO	BG	59.235.116,49	0,100	59.235,12	28.094,47	17.215,67
CISERANO	BG	46.339.153,63	0,300	139.017,46	65.934,23	40.403,03
CIVIDATE AL PIANO	BG	42.099.260,43	0,300	126.297,78	59.901,44	36.706,28
CLUSONE	BG	74.917.383,42	0,000	0,00	0,00	0,00
COLERE	BG	8.285.614,61	0,000	0,00	0,00	0,00
COLOGNO AL SERIO	BG	84.628.467,62	0,200	169.256,94	80.276,42	49.191,62
COLZATE	BG	16.858.687,58	0,400	67.434,75	31.983,45	19.598,75
COMUN NUOVO	BG	28.656.623,30	0,350	100.298,18	47.570,16	29.149,94
CORNA IMAGNA	BG	5.606.359,65	0,000	0,00	0,00	0,00
CORNALBA	BG	2.117.223,32	0,200	4.234,45	2.008,34	1.230,67
CORTENUOVA	BG	12.799.446,36	0,000	0,00	0,00	0,00
COSTA DI MEZZATE	BG	23.925.958,67	0,200	47.851,92	22.695,56	13.907,34
COSTA DI SERINA	BG	8.866.218,55	0,400	35.464,87	16.820,54	10.307,26
COSTA VALLE IMAGNA	BG	4.443.185,09	0,000	0,00	0,00	0,00
COSTA VOLPINO	BG	73.777.572,86	0,300	221.332,72	104.975,31	64.326,55
COVO	BG	26.880.667,47	0,400	107.522,67	50.996,64	31.249,61
CREDARO	BG	21.751.050,22	0,000	0,00	0,00	0,00

COMUNI	SIGLA	IMPONIBILE 1999	ALIQUOTA AGGIORANTA AL 9-9-2002	GETTITO ADDIZ. IRPEF CON ALIQUOTA AGGIORNATA	IMPORTO LORDO PRIMA E SECONDA RATA 2001 (EURO 442.900.000)	IMPORTO LORDO TERZA RATA 2001 (EURO 271.000.000)
CURNO	BG	79.801.685,72	0,200	159.603,37	75.697,86	46.385,97
CUSIO	BG	2.346.136,64	0,000	0,00	0,00	0,00
DALMINE	BG	229.962.511,43	0,000	0,00	0,00	0,00
DOSSENA	BG	6.503.636,89	0,200	13.007,27	6.169,18	3.780,34
ENDINE GAIANO	BG	25.875.068,04	0,200	51.750,14	24.544,44	15.040,29
ENTRATICO	BG	13.172.765,16	0,200	26.345,53	12.495,36	7.656,88
FARA GERA D'ADDA	BG	73.482.857,25	0,200	146.965,71	69.703,98	42.713,06
FARA OLIVANA CON SOLA	BG	9.155.215,96	0,200	18.310,43	8.684,41	5.321,61
FILAGO	BG	26.430.943,52	0,150	39.646,42	18.803,79	11.522,55
FINO DEL MONTE	BG	7.920.138,20	0,000	0,00	0,00	0,00
FIORANO AL SERIO	BG	28.939.077,19	0,400	115.756,31	54.901,75	33.642,58
FONTANELLA	BG	28.628.569,36	0,500	143.142,85	67.890,84	41.602,01
FONTENO	BG	5.079.251,86	0,200	10.158,50	4.818,05	2.952,39
FOPPOLO	BG	1.499.016,67	0,400	5.996,07	2.843,86	1.742,65
FORESTO SPARSO	BG	22.559.581,57	0,000	0,00	0,00	0,00
FORNOVO SAN GIOVANNI	BG	24.010.145,80	0,400	96.040,58	45.550,83	27.912,54
FUIPIANO VALLE IMAGNA	BG	1.190.107,27	0,000	0,00	0,00	0,00
GANDELLINO	BG	8.827.395,46	0,400	35.309,58	16.746,89	10.262,12
GANDINO	BG	55.508.898,55	0,000	0,00	0,00	0,00
GANDOSSO	BG	9.783.992,42	0,200	19.567,98	9.280,84	5.687,10
GAVERINA TERME	BG	6.894.087,60	0,000	0,00	0,00	0,00
GAZZANIGA	BG	50.683.551,88	0,000	0,00	0,00	0,00
GEROSA	BG	2.611.588,26	0,200	5.223,18	2.477,28	1.518,03
GHISALBA	BG	37.980.700,01	0,200	75.961,40	36.027,53	22.076,87
GORLAGO	BG	42.709.740,38	0,200	85.419,48	40.513,38	24.825,70
GORLE	BG	74.468.302,46	0,100	74.468,30	35.319,37	21.642,93
GORNO	BG	16.476.531,68	0,100	16.476,53	7.814,61	4.788,62
GRASSOBBIO	BG	54.323.436,81	0,000	0,00	0,00	0,00
GROMO	BG	10.509.725,40	0,000	0,00	0,00	0,00
GRONE	BG	6.078.253,03	0,000	0,00	0,00	0,00
GRUMELLO DEL MONTE	BG	66.119.638,27	0,000	0,00	0,00	0,00
ISOLA DI FONDRA	BG	1.499.018,22	0,000	0,00	0,00	0,00
ISSO	BG	4.418.790,25	0,000	0,00	0,00	0,00
LALLIO	BG	39.491.248,64	0,000	0,00	0,00	0,00
LEFFE	BG	49.644.106,97	0,000	0,00	0,00	0,00
LENNA	BG	5.882.960,02	0,000	0,00	0,00	0,00
LEVATE	BG	30.956.638,28	0,200	61.913,28	29.364,68	17.994,03
LOCATELLO	BG	4.361.045,72	0,000	0,00	0,00	0,00
LOVERE	BG	61.636.751,59	0,400	246.547,01	116.934,12	71.654,65
LURANO	BG	19.986.080,97	0,200	39.972,16	37.916,58	11.617,22
LUZZANA	BG	6.225.578,56	0,200	12.451,16	5.905,43	3.618,71
MADONE	BG	30.906.117,43	0,500	154.530,59	73.291,90	44.911,66
MAPELLO	BG	56.715.877,95	0,500	283.579,39	134.498,12	82.417,47
MARTINENGO	BG	69.234.627,40	0,400	276.938,51	131.348,43	80.487,41
MEDOLAGO	BG	19.169.238,28	0,000	0,00	0,00	0,00
MEZZOLDO	BG	2.042.785,36	0,000	0,00	0,00	0,00
MISANO DI GERA D'ADDA	BG	22.854.303,38	0,400	91.417,21	43.358,03	26.568,84
MOIO DE' CALVI	BG	1.898.506,92	0,200	3.797,01	1.800,87	1.103,54
MONASTEROLO DEL CASTELLO	BG	8.427.433,67	0,200	16.854,87	7.994,05	4.898,58
MONTELLO	BG	22.324.656,17	0,000	0,00	0,00	0,00
MORENGO	BG	21.164.680,03	0,500	105.823,40	50.190,70	30.755,75
MORNICO AL SERIO	BG	21.528.501,19	0,000	0,00	0,00	0,00
MOZZANICA	BG	36.364.869,05	0,500	181.824,35	86.236,99	52.844,12
MOZZO	BG	89.426.456,02	0,200	178.852,91	84.827,68	51.980,52
NEMBRO	BG	111.356.389,86	0,000	0,00	0,00	0,00
OLMO AL BREMBO	BG	4.804.202,41	0,000	0,00	0,00	0,00
OLTRE IL COLLE	BG	8.962.279,02	0,500	44.811,40	21.253,48	13.023,66
OLTRESSENDA ALTA	BG	1.726.121,36	0,000	0,00	0,00	0,00
ONETA	BG	5.966.735,53	0,200	11.933,47	5.659,89	3.468,26
ONORE	BG	5.894.693,41	0,000	0,00	0,00	0,00
ORIO AL SERIO	BG	14.653.441,93	0,000	0,00	0,00	0,00
ORNICA	BG	1.695.236,72	0,000	0,00	0,00	0,00
OSIO SOPRA	BG	39.952.947,16	0,200	79.905,89	37.898,36	23.223,27
OSIO SOTTO	BG	113.603.992,73	0,500	568.019,96	269.404,69	165.085,23
PAGAZZANO	BG	16.469.128,79	0,500	82.345,64	39.055,49	23.932,35
PALADINA	BG	31.959.966,33	0,300	95.879,90	45.474,63	27.865,84
PALAZZAGO	BG	33.589.773,64	0,100	33.589,77	15.931,21	9.762,29
PALOSCO	BG	41.726.512,83	0,000	0,00	0,00	0,00
PARRE	BG	25.457.060,74	0,200	50.914,12	24.147,93	14.797,31
PARZANICA	BG	2.661.404,14	0,200	5.322,81	2.524,54	1.546,98
PEDRENGO	BG	55.532.939,10	0,200	111.065,88	52.677,14	32.279,39
PEIA	BG	15.940.849,67	0,200	31.881,70	15.121,09	9.265,87
PIANICO	BG	11.405.389,23	0,300	34.216,17	16.228,30	9.944,34
PIAZZA BREMBANA	BG	11.462.665,85	0,000	0,00	0,00	0,00
PIARIO	BG	8.250.756,87	0,000	0,00	0,00	0,00
PIAZZATORRE	BG	3.988.775,33	0,000	0,00	0,00	0,00
PIAZZOLO	BG	885.069,23	0,200	1.770,14	839,55	514,46

COMUNI	SIGLA	IMPONIBILE 1999	ALIQUOTA AGGIORANTA AL 9-9-2002	GETTITO ADDIZ. IRPEF CON ALIQUOTA AGGIORNATA	IMPORTO LORDO PRIMA E SECONDA RATA 2001 (EURO 442.900.000)	IMPORTO LORDO TERZA RATA 2001 (EURO 271.000.000)
POGNANO	BG	12.361.999,10	0,200	24.724,00	11.726,28	7.185,60
PONTE NOSSA	BG	21.205.436,74	0,200	42.410,87	20.114,94	12.325,99
PONTERANICA	BG	86.847.737,66	0,000	0,00	0,00	0,00
PONTE SAN PIETRO	BG	108.162.344,61	0,200	216.324,69	102.600,07	62.871,05
PONTIDA	BG	29.041.985,88	0,400	116.167,94	55.096,99	33.762,21
PONTIROLO NUOVO	BG	41.767.717,31	0,000	0,00	0,00	0,00
PRADALUNGA	BG	43.054.823,45	0,200	86.109,65	40.840,71	25.026,29
PREDORE	BG	18.387.450,10	0,000	0,00	0,00	0,00
PREMOLO	BG	10.470.297,01	0,300	31.410,89	14.897,79	9.129,04
PRESEZZO	BG	50.000.931,17	0,200	100.001,86	47.429,62	29.063,82
PUMENENGO	BG	10.226.316,58	0,400	40.905,27	19.400,85	11.888,41
RANICA	BG	71.805.534,35	0,300	215.416,60	102.169,38	62.607,13
RANZANICO	BG	8.634.212,69	0,400	34.536,85	16.380,40	10.037,54
RIVA DI SOLTO	BG	7.890.996,09	0,000	0,00	0,00	0,00
ROGNO	BG	29.358.612,18	0,000	0,00	0,00	0,00
ROMANO DI LOMBARDIA	BG	147.645.047,44	0,200	295.290,09	140.052,36	85.820,99
RONCOBELLO	BG	4.103.809,90	0,000	0,00	0,00	0,00
RONCOLA	BG	4.839.180,49	0,000	0,00	0,00	0,00
ROTA D'IMAGNA	BG	5.525.287,80	0,000	0,00	0,00	0,00
ROVETTA	BG	27.086.156,89	0,000	0,00	0,00	0,00
SAN GIOVANNI BIANCO	BG	44.171.138,84	0,300	132.513,42	62.849,44	38.512,75
SAN PAOLO D'ARGON	BG	44.992.869,80	0,100	44.992,87	21.339,55	13.076,40
SAN PELLEGRINO TERME	BG	53.758.749,55	0,200	107.517,50	50.994,19	31.248,11
SANTA BRIGIDA	BG	4.014.978,80	0,200	8.029,96	3.808,51	2.333,77
SANT'OMOBONO IMAGNA	BG	23.669.318,84	0,000	0,00	0,00	0,00
SARNICO	BG	71.495.596,69	0,400	285.982,39	135.637,83	83.115,86
SCANZOROSCIATE	BG	100.136.327,58	0,000	0,00	0,00	0,00
SCHILPARIO	BG	9.452.131,16	0,400	37.808,52	17.932,10	10.988,40
SEDRINA	BG	21.669.373,59	0,200	43.338,75	20.555,02	12.595,66
SELVINO	BG	16.314.653,43	0,400	65.258,61	30.951,33	18.966,29
SERIATE	BG	215.825.675,14	0,300	647.477,03	307.090,17	188.178,06
SERINA	BG	16.317.344,17	0,400	65.269,38	30.956,44	18.969,42
SOLTO COLLINA	BG	12.006.787,79	0,200	24.013,58	11.389,34	6.979,13
SOLZA	BG	14.324.757,39	0,400	57.299,03	27.176,21	16.652,98
SONGAVAZZO	BG	5.166.649,28	0,000	0,00	0,00	0,00
SORISOLE	BG	79.832.760,93	0,200	159.665,52	75.727,34	46.404,04
SOTTO IL MONTE GIOVANNI XXIII	BG	30.404.841,78	0,400	121.619,37	57.682,53	35.346,58
SOVERE	BG	43.240.150,91	0,400	172.960,60	82.033,03	50.268,02
SPINONE AL LAGO	BG	7.378.496,80	0,400	29.513,99	13.998,11	8.577,73
SPIRANO	BG	39.077.296,04	0,200	78.154,59	37.067,73	22.714,29
STEZZANO	BG	102.905.030,29	0,000	0,00	0,00	0,00
STROZZA	BG	7.904.580,97	0,200	15.809,16	7.498,08	4.594,66
SUISIO	BG	33.279.539,53	0,400	133.118,16	63.136,25	38.688,50
TALEGGIO	BG	4.611.881,09	0,000	0,00	0,00	0,00
TAVERNOLA BERGAMASCA	BG	23.195.539,88	0,500	115.977,70	55.006,76	33.706,92
TELGATE	BG	42.975.692,44	0,100	42.975,69	20.382,83	12.490,15
TERNO D'ISOLA	BG	45.163.640,40	0,500	225.818,20	107.102,71	65.630,18
TORRE BOLDONE	BG	89.803.664,26	0,200	179.607,33	85.185,49	52.199,78
TORRE DE' ROVERI	BG	21.465.579,70	0,000	0,00	0,00	0,00
TORRE PALLAVICINA	BG	6.657.214,64	0,300	19.971,64	9.472,29	5.804,41
TRESCORE BALNEARIO	BG	82.219.404,84	0,200	164.438,81	77.991,24	47.791,31
TREVIGLIO	BG	304.603.215,46	0,000	0,00	0,00	0,00
TREVIOLO	BG	89.283.039,04	0,200	178.566,08	84.691,63	51.897,16
UBIALE CLANEZZO	BG	10.799.658,62	0,400	43.198,63	20.488,57	12.554,94
URGNANO	BG	82.032.158,22	0,200	164.064,32	77.813,64	47.682,47
VALBONDIONE	BG	9.306.036,86	0,200	18.612,07	8.827,47	5.409,28
VALBREMBO	BG	38.644.243,31	0,400	154.576,97	73.313,90	44.925,14
VALGOGLIO	BG	4.565.142,26	0,500	22.825,71	10.825,95	6.633,90
VALLEVE	BG	1.206.403,03	0,000	0,00	0,00	0,00
VALNEGRA	BG	2.200.597,02	0,200	4.401,19	2.087,43	1.279,13
VALSECCA	BG	2.755.969,98	0,000	0,00	0,00	0,00
VALTORTA	BG	2.488.841,43	0,000	0,00	0,00	0,00
VEDESETA	BG	1.930.536,03	0,000	0,00	0,00	0,00
VERDELLINO	BG	66.410.563,09	0,500	332.052,82	157.488,45	96.505,44
VERDELLO	BG	66.508.290,17	0,200	133.016,58	63.088,08	38.658,98
VERTOVA	BG	45.950.471,78	0,000	0,00	0,00	0,00
VIADANICA	BG	9.954.402,54	0,000	0,00	0,00	0,00
VIGANO SAN MARTINO	BG	8.358.196,43	0,000	0,00	0,00	0,00
VIGOLO	BG	4.326.903,79	0,500	21.634,52	10.260,98	6.287,70
VILLA D'ADDA	BG	40.826.021,68	0,500	204.130,11	96.816,33	59.326,90
VILLA D'ALME'	BG	64.418.367,27	0,200	128.836,73	61.105,63	37.444,18
VILLA DI SERIO	BG	60.098.518,80	0,200	120.197,04	57.007,93	34.933,20
VILLA D'OGNA	BG	15.931.091,74	0,000	0,00	0,00	0,00
VILLONGO	BG	62.846.953,16	0,000	0,00	0,00	0,00
VILMINORE DI SCALVE	BG	11.777.363,69	0,400	47.109,45	22.343,41	13.691,55
ZANDOBBIO	BG	20.557.652,60	0,200	41.115,31	19.500,47	11.949,46
ZANICA	BG	70.598.548,24	0,200	141.197,10	66.968,00	41.036,51

COMUNI	SIGLA	IMPONIBILE 1999	ALIQUOTA AGGIORANTA AL 9-9-2002	GETTITO ADDIZ. IRPEF CON ALIQUOTA AGGIORNATA	IMPORTO LORDO PRIMA E SECONDA RATA 2001 (EURO 442.900.000)	IMPORTO LORDO TERZA RATA 2001 (EURO 271.000.000)
ZOGNO	BG	85.644.640,47	0,500	428.223,20	203.100,85	124.455,71
ACQUAFREDDA	BS	12.322.162,20	0,400	49.288,65	23.376,98	14.324,90
ADRO	BS	55.301.149,12	0,000	0,00	0,00	0,00
AGNOSINE	BS	19.152.685,83	0,000	0,00	0,00	0,00
ALFIANELLO	BS	19.479.428,49	0,000	0,00	0,00	0,00
ANFO	BS	4.032.643,17	0,000	0,00	0,00	0,00
ANGOLO TERME	BS	19.261.068,45	0,000	0,00	0,00	0,00
ARTOGNE	BS	22.171.066,02	0,200	44.342,13	21.030,91	12.887,28
AZZANO MELLA	BS	14.890.905,71	0,200	29.781,81	14.125,14	8.655,57
BAGNOLO MELLA	BS	102.168.277,15	0,000	0,00	0,00	0,00
BAGOLINO	BS	31.006.846,15	0,400	124.027,38	58.824,62	36.046,43
BARBARIGA	BS	16.273.908,08	0,200	32.547,82	15.437,01	9.459,46
BARGHE	BS	11.500.097,09	0,200	23.000,19	10.908,70	6.684,61
BASSANO BRESCIANO	BS	16.150.402,06	0,000	0,00	0,00	0,00
BEDIZZOLE	BS	81.230.647,07	0,000	0,00	0,00	0,00
BERLINGO	BS	14.569.429,88	0,200	29.138,86	13.820,20	8.468,71
BERZO DEMO	BS	13.792.902,85	0,400	55.171,61	26.167,20	16.034,68
BERZO INFERIORE	BS	16.182.563,90	0,000	0,00	0,00	0,00
BIENNO	BS	27.003.960,19	0,000	0,00	0,00	0,00
BIONE	BS	13.250.988,24	0,000	0,00	0,00	0,00
BORGO SAN GIACOMO	BS	32.372.755,87	0,200	64.745,51	30.707,98	18.817,17
BORGOSATOLLO	BS	75.183.718,70	0,200	150.367,44	71.317,38	43.701,71
BORNO	BS	20.205.926,34	0,500	101.029,63	47.917,08	29.362,52
BOTTICINO	BS	102.521.743,87	0,000	0,00	0,00	0,00
BOVEGNO	BS	16.972.856,57	0,000	0,00	0,00	0,00
BOVEZZO	BS	81.610.939,07	0,200	163.221,88	77.414,08	47.437,63
BRANDICO	BS	7.866.190,67	0,000	0,00	0,00	0,00
BRAONE	BS	4.610.721,65	0,000	0,00	0,00	0,00
BRENO	BS	49.983.954,20	0,200	99.967,91	47.413,51	29.053,95
BRESCIA	BS	2.481.172.652,57	0,000	0,00	0,00	0,00
BRIONE	BS	4.358.642,65	0,400	17.434,57	8.269,00	5.067,06
CAINO	BS	13.830.149,20	0,000	0,00	0,00	0,00
CALCINATO	BS	91.584.312,11	0,000	0,00	0,00	0,00
CALVAGESE DELLA RIVIERA	BS	20.696.777,31	0,200	41.393,55	19.632,44	12.030,32
CALVISANO	BS	59.058.229,48	0,400	236.232,92	112.042,28	68.657,03
CAPO DI PONTE	BS	18.404.480,26	0,200	36.808,96	17.458,02	10.697,89
CAPOVALLE	BS	3.176.252,28	0,200	6.352,50	3.012,91	1.846,25
CAPRIANO DEL COLLE	BS	33.982.070,68	0,000	0,00	0,00	0,00
CAPRIOLO	BS	68.034.577,31	0,000	0,00	0,00	0,00
CARPENEDOLO	BS	91.441.323,27	0,000	0,00	0,00	0,00
CASTEGNATO	BS	61.438.919,68	0,000	0,00	0,00	0,00
CASTELCOVATI	BS	32.427.960,46	0,000	0,00	0,00	0,00
CASTEL MELLA	BS	72.638.233,30	0,000	0,00	0,00	0,00
CASTENEDOLO	BS	88.052.451,88	0,200	176.104,90	83.524,33	51.181,86
CASTO	BS	18.299.364,24	0,000	0,00	0,00	0,00
CASTREZZATO	BS	35.968.410,91	0,300	107.905,23	51.178,09	31.360,80
CAZZAGO SAN MARTINO	BS	86.417.936,55	0,000	0,00	0,00	0,00
CEDEGOLO	BS	10.173.149,92	0,400	40.692,60	19.299,98	11.826,60
CELLATICA	BS	58.576.494,50	0,000	0,00	0,00	0,00
CERVENO	BS	4.976.835,88	0,000	0,00	0,00	0,00
CETO	BS	14.105.325,70	0,000	0,00	0,00	0,00
CEVO	BS	7.044.618,78	0,400	28.178,48	13.364,70	8.189,59
CHIARI	BS	158.360.125,40	0,000	0,00	0,00	0,00
CIGOLE	BS	13.673.393,17	0,000	0,00	0,00	0,00
CIMBERGO	BS	4.169.207,81	0,000	0,00	0,00	0,00
CIVIDATE CAMUNO	BS	22.456.979,66	0,000	0,00	0,00	0,00
COCCAGLIO	BS	68.593.545,84	0,300	205.780,64	97.599,15	59.806,60
COLLEBEATO	BS	51.844.296,51	0,200	103.688,59	49.178,18	30.135,31
COLLIO	BS	16.156.272,11	0,000	0,00	0,00	0,00
COLOGNE	BS	59.789.373,90	0,000	0,00	0,00	0,00
COMEZZANO-CIZZAGO	BS	15.350.477,46	0,400	61.401,91	29.122,15	17.845,41
CONCESIO	BS	141.757.485,27	0,000	0,00	0,00	0,00
CORTE FRANCA	BS	61.000.091,41	0,000	0,00	0,00	0,00
CORTENO GOLGI	BS	12.758.003,27	0,000	0,00	0,00	0,00
CORZANO	BS	7.361.628,80	0,000	0,00	0,00	0,00
DARFO BOARIO TERME	BS	124.155.065,15	0,500	620.775,33	294.425,88	180.417,67
DELLO	BS	34.177.383,84	0,000	0,00	0,00	0,00
DESENZANO DEL GARDA	BS	285.110.513,51	0,400	1.140.442,05	540.897,24	331.449,87
EDOLO	BS	36.379.207,45	0,000	0,00	0,00	0,00
ERBUSCO	BS	59.876.753,76	0,200	119.753,51	56.797,58	34.804,30
ESINE	BS	36.974.851,13	0,000	0,00	0,00	0,00
FIESSE	BS	14.818.728,28	0,000	0,00	0,00	0,00
FLERO	BS	74.228.457,81	0,000	0,00	0,00	0,00
GAMBARA	BS	34.379.526,62	0,000	0,00	0,00	0,00
GARDONE RIVIERA	BS	29.578.512,29	0,000	0,00	0,00	0,00
GARDONE VAL TROMPIA	BS	113.589.429,16	0,000	0,00	0,00	0,00
GARGNANO	BS	26.837.232,41	0,000	0,00	0,00	0,00

COMUNI	SIGLA	IMPONIBILE 1999	ALIQUOTA AGGIORANTA AL 9-9-2002	GETTITO ADDIZ. IRPEF CON ALIQUOTA AGGIORNATA	IMPORTO LORDO PRIMA E SECONDA RATA 2001 (EURO 442.900.000)	IMPORTO LORDO TERZA RATA 2001 (EURO 271.000.000)
GAVARDO	BS	91.069.487,21	0,400	364.277,95	172.772,43	105.871,12
GHEDI	BS	120.960.802,47	0,000	0,00	0,00	0,00
GIANICO	BS	14.460.761,67	0,400	57.843,05	27.434,23	16.811,09
GOTTOLENGO	BS	35.437.013,95	0,000	0,00	0,00	0,00
GUSSAGO	BS	149.383.672,73	0,000	0,00	0,00	0,00
IDRO	BS	13.981.049,65	0,000	0,00	0,00	0,00
INCUDINE	BS	2.811.463,79	0,000	0,00	0,00	0,00
IRMA	BS	1.084.525,40	0,000	0,00	0,00	0,00
ISEO	BS	91.117.340,56	0,200	182.234,68	86.431,61	52.963,38
ISORELLA	BS	27.591.994,40	0,200	55.183,99	26.173,07	16.038,28
LAVENONE	BS	5.074.803,10	0,400	20.299,21	9.627,66	5.899,62
LENO	BS	105.944.734,98	0,000	0,00	0,00	0,00
LIMONE SUL GARDA	BS	9.267.266,45	0,000	0,00	0,00	0,00
LODRINO	BS	15.357.622,13	0,200	30.715,24	14.567,85	8.926,86
LOGRATO	BS	23.758.596,17	0,000	0,00	0,00	0,00
LONATO	BS	113.618.298,07	0,200	227.236,60	107.775,45	66.042,41
LONGHENA	BS	4.540.659,62	0,000	0,00	0,00	0,00
LOSINE	BS	4.409.434,63	0,000	0,00	0,00	0,00
LOZIO	BS	3.214.092,56	0,200	6.428,19	3.048,81	1.868,24
LUMEZZANE	BS	273.758.811,01	0,000	0,00	0,00	0,00
MACLODIO	BS	9.531.105,68	0,000	0,00	0,00	0,00
MAGASA	BS	1.192.933,84	0,000	0,00	0,00	0,00
MAIRANO	BS	17.784.914,81	0,200	35.569,83	16.870,32	10.337,76
MALEGNO	BS	19.543.117,95	0,000	0,00	0,00	0,00
MALONNO	BS	24.094.371,14	0,200	48.188,74	22.855,31	14.005,23
MANERBA DEL GARDA	BS	31.425.591,99	0,000	0,00	0,00	0,00
MANERBIO	BS	128.669.693,28	0,000	0,00	0,00	0,00
MARCHENO	BS	38.992.373,48	0,200	77.984,75	36.987,18	22.664,93
MARMENTINO	BS	5.128.283,25	0,000	0,00	0,00	0,00
MARONE	BS	29.055.087,36	0,400	116.220,35	55.121,84	33.777,45
MAZZANO	BS	93.553.114,49	0,000	0,00	0,00	0,00
MILZANO	BS	12.340.005,78	0,000	0,00	0,00	0,00
MONIGA DEL GARDA	BS	16.252.214,31	0,000	0,00	0,00	0,00
MONNO	BS	4.086.250,88	0,000	0,00	0,00	0,00
MONTE ISOLA	BS	13.424.235,77	0,200	26.848,47	12.733,89	7.803,05
MONTICELLI BRUSATI	BS	35.605.665,53	0,000	0,00	0,00	0,00
MONTICHIARI	BS	163.533.187,52	0,000	0,00	0,00	0,00
MONTIRONE	BS	31.296.521,15	0,400	125.186,08	59.374,18	36.383,18
MURA	BS	7.538.298,38	0,000	0,00	0,00	0,00
MUSCOLINE	BS	18.225.109,62	0,000	0,00	0,00	0,00
NAVE	BS	99.135.532,75	0,000	0,00	0,00	0,00
NIARDO	BS	15.852.332,58	0,000	0,00	0,00	0,00
NUVOLENTO	BS	30.224.437,19	0,000	0,00	0,00	0,00
NUVOLERA	BS	32.231.637,63	0,000	0,00	0,00	0,00
ODOLO	BS	20.989.810,82	0,000	0,00	0,00	0,00
OFFLAGA	BS	26.805.344,30	0,400	107.221,38	50.853,75	31.162,05
OME	BS	25.108.020,58	0,000	0,00	0,00	0,00
ONO SAN PIETRO	BS	7.105.984,19	0,000	0,00	0,00	0,00
ORZINUOVI	BS	97.687.270,89	0,400	390.749,08	185.327,35	113.564,50
ORZIVECCHI	BS	16.071.732,25	0,400	64.286,93	30.490,48	18.683,89
OSPITALETTO	BS	98.196.511,33	0,000	0,00	0,00	0,00
OSSIMO	BS	10.486.975,99	0,200	20.973,95	9.947,68	6.095,72
PADENGHE SUL GARDA	BS	38.970.224,71	0,000	0,00	0,00	0,00
PADERNO FRANCIACORTA	BS	31.544.113,17	0,000	0,00	0,00	0,00
PAISCO LOVENO	BS	2.152.511,27	0,200	4.305,02	2.041,82	1.251,18
PAITONE	BS	14.194.964,55	0,000	0,00	0,00	0,00
PALAZZOLO SULL'OGLIO	BS	175.672.632,95	0,000	0,00	0,00	0,00
PARATICO	BS	32.872.928,36	0,000	0,00	0,00	0,00
PASPARDO	BS	5.343.302,85	0,000	0,00	0,00	0,00
PASSIRANO	BS	56.548.505,12	0,200	113.097,01	53.640,48	32.869,70
PAVONE DEL MELLA	BS	22.073.786,71	0,000	0,00	0,00	0,00
PERTICA ALTA	BS	4.621.107,08	0,000	0,00	0,00	0,00
PERTICA BASSA	BS	6.069.795,53	0,400	24.279,18	11.515,31	7.056,33
PEZZAZE	BS	13.125.730,40	0,200	26.251,46	12.450,74	7.629,54
PIAN CAMUNO	BS	27.544.366,23	0,300	82.633,10	39.191,83	24.015,89
PIANCOGNO	BS	34.817.237,27	0,200	69.634,47	33.026,75	20.238,06
PISOGNE	BS	68.775.714,13	0,200	137.551,43	65.238,90	39.976,96
POLAVENO	BS	21.077.934,90	0,000	0,00	0,00	0,00
POLPENAZZE DEL GARDA	BS	17.510.232,04	0,000	0,00	0,00	0,00
POMPIANO	BS	25.468.902,06	0,200	50.937,80	24.159,16	14.804,20
PONCARALE	BS	35.829.952,95	0,000	0,00	0,00	0,00
PONTE DI LEGNO	BS	15.108.403,27	0,000	0,00	0,00	0,00
PONTEVICO	BS	53.199.534,67	0,000	0,00	0,00	0,00
PONTOGLIO	BS	52.227.652,65	0,000	0,00	0,00	0,00
POZZOLENGO	BS	23.066.804,73	0,000	0,00	0,00	0,00
PRALBOINO	BS	21.830.675,99	0,000	0,00	0,00	0,00
PRESEGLIE	BS	13.766.334,24	0,000	0,00	0,00	0,00

COMUNI	SIGLA	IMPONIBILE 1999	ALIQUOTA AGGIORANTA AL 9-9-2002	GETTITO ADDIZ. IRPEF CON ALIQUOTA AGGIORNATA	IMPORTO LORDO PRIMA E SECONDA RATA 2001 (EURO 442.900.000)	IMPORTO LORDO TERZA RATA 2001 (EURO 271.000.000)
PRESTINE	BS	2.849.647,00	0,400	11.398,59	5.406,21	3.312,80
PREVALLE	BS	41.398.861,21	0,000	0,00	0,00	0,00
PROVAGLIO D'ISEO	BS	67.862.642,09	0,500	339.313,21	160.931,97	98.615,55
PROVAGLIO VAL SABBIA	BS	7.869.427,30	0,400	31.477,71	14.929,48	9.148,45
PUEGNAGO DEL GARDA	BS	20.080.424,73	0,000	0,00	0,00	0,00
QUINZANO D'OGLIO	BS	52.608.921,79	0,200	105.217,84	49.903,49	30.579,76
REMEDELLO	BS	25.832.867,32	0,000	0,00	0,00	0,00
REZZATO	BS	126.694.314,84	0,000	0,00	0,00	0,00
ROCCAFRANCA	BS	23.634.083,57	0,000	0,00	0,00	0,00
RODENGO-SAIANO	BS	72.356.642,93	0,200	144.713,29	68.635,68	42.058,43
ROE' VOLCIANO	BS	41.542.428,48	0,000	0,00	0,00	0,00
RONCADELLE	BS	74.195.488,23	0,000	0,00	0,00	0,00
ROVATO	BS	126.041.767,94	0,200	252.083,54	119.560,03	73.263,74
RUDIANO	BS	33.311.307,82	0,400	133.245,23	63.196,53	38.725,43
SABBIO CHIESE	BS	29.505.680,51	0,400	118.022,72	55.976,69	34.301,27
SALE MARASINO	BS	30.320.929,93	0,400	121.283,72	57.523,34	35.249,03
SALO'	BS	112.930.169,86	0,000	0,00	0,00	0,00
SAN FELICE DEL BENACO	BS	27.062.743,83	0,000	0,00	0,00	0,00
SAN GERVASIO BRESCIANO	BS	11.181.852,74	0,000	0,00	0,00	0,00
SAN PAOLO	BS	26.599.815,62	0,000	0,00	0,00	0,00
SAN ZENO NAVIGLIO	BS	35.385.121,39	0,400	141.540,49	67.130,86	41.136,31
SAREZZO	BS	119.895.193,85	0,000	0,00	0,00	0,00
SAVIORE DELL'ADAMELLO	BS	7.932.988,68	0,400	31.731,95	15.050,06	9.222,35
SELLERO	BS	11.397.934,69	0,200	22.795,87	10.811,79	6.625,23
SENIGA	BS	15.770.921,93	0,200	31.541,84	14.959,90	9.167,09
SERLE	BS	23.222.503,06	0,000	0,00	0,00	0,00
SIRMIONE	BS	63.845.030,91	0,000	0,00	0,00	0,00
SOIANO DEL LAGO	BS	15.117.423,19	0,000	0,00	0,00	0,00
SONICO	BS	9.501.417,16	0,200	19.002,83	9.012,81	5.522,85
SULZANO	BS	13.189.266,99	0,200	26.378,53	12.511,01	7.666,47
TAVERNOLE SUL MELLA	BS	12.556.729,18	0,000	0,00	0,00	0,00
TEMU'	BS	6.712.110,40	0,000	0,00	0,00	0,00
TIGNALE	BS	9.547.152,51	0,500	47.735,76	22.640,47	13.873,58
TORBOLE CASAGLIA	BS	44.499.502,65	0,000	0,00	0,00	0,00
TOSCOLANO MADERNO	BS	66.691.407,19	0,000	0,00	0,00	0,00
TRAVAGLIATO	BS	93.151.068,29	0,000	0,00	0,00	0,00
TREMOSINE	BS	13.661.118,54	0,000	0,00	0,00	0,00
TRENZANO	BS	33.071.188,42	0,000	0,00	0,00	0,00
TREVISO BRESCIANO	BS	4.411.297,49	0,000	0,00	0,00	0,00
URAGO D'OGLIO	BS	23.202.370,02	0,200	46.404,74	22.009,18	13.486,74
VALLIO TERME	BS	10.293.262,82	0,200	20.586,53	9.763,93	5.983,12
VALVESTINO	BS	1.899.776,89	0,200	3.799,55	1.802,08	1.104,27
VEROLANUOVA	BS	75.633.285,13	0,000	0,00	0,00	0,00
VEROLAVECCHIA	BS	33.941.237,02	0,000	0,00	0,00	0,00
VESTONE	BS	45.458.886,42	0,000	0,00	0,00	0,00
VEZZA D'OGLIO	BS	10.884.966,97	0,000	0,00	0,00	0,00
VILLA CARCINA	BS	100.025.520,20	0,000	0,00	0,00	0,00
VILLACHIARA	BS	8.985.801,57	0,200	17.971,60	8.523,70	5.223,14
VILLANUOVA SUL CLISI	BS	47.402.945,35	0,000	0,00	0,00	0,00
VIONE	BS	5.834.037,61	0,000	0,00	5.534,02	0,00
VISANO	BS	15.702.788,35	0,200	31.405,58	14.895,26	9.127,49
VOBARNO	BS	69.372.843,15	0,400	277.491,37	131.610,65	80.648,09
ZONE	BS	9.144.513,94	0,300	27.433,54	13.011,38	7.973,09
ALBAVILLA	CO	67.150.695,93	0,100	67.150,70	31.848,72	19.516,19
ALBESE CON CASSANO	CO	43.379.208,99	0,200	86.758,42	41.148,42	25.214,84
ALBIOLO	CO	19.470.768,02	0,000	0,00	0,00	0,00
ALSERIO	CO	11.653.917,58	0,500	58.269,59	27.636,53	16.935,05
ALZATE BRIANZA	CO	45.586.830,87	0,200	91.173,66	43.242,52	26.498,06
ANZANO DEL PARCO	CO	18.176.746,53	0,000	0,00	0,00	0,00
APPIANO GENTILE	CO	84.870.665,76	0,000	0,00	0,00	0,00
ARGEGNO	CO	6.360.943,46	0,200	12.721,89	6.033,83	3.697,40
AROSIO	CO	47.099.207,24	0,400	188.396,83	89.354,24	54.754,30
ASSO	CO	32.416.469,81	0,000	0,00	0,00	0,00
BARNI	CO	3.640.030,57	0,200	7.280,06	3.452,84	2.115,82
BELLAGIO	CO	30.107.499,99	0,000	0,00	0,00	0,00
BENE LARIO	CO	1.421.609,07	0,000	0,00	0,00	0,00
BEREGAZZO CON FIGLIARO	CO	21.378.864,52	0,000	0,00	0,00	0,00
BINAGO	CO	38.444.306,32	0,400	153.777,23	72.934,59	44.692,71
BIZZARONE	CO	10.777.833,67	0,200	21.555,67	10.223,58	6.264,78
BLESSAGNO	CO	1.409.874,66	0,400	5.639,50	2.674,74	1.639,02
BLEVIO	CO	14.042.237,91	0,400	56.168,95	26.640,22	16.324,54
BREGNANO	CO	53.522.677,11	0,200	107.045,35	50.770,26	31.110,89
BRENNA	CO	16.277.431,87	0,500	81.387,16	38.600,90	23.653,78
BRIENNO	CO	3.777.901,33	0,400	15.111,61	7.167,25	4.391,93
BRUNATE	CO	22.683.956,27	0,100	22.683,96	10.758,72	6.592,70
BULGAROGRASSO	CO	30.432.503,73	0,300	91.297,51	43.301,25	26.534,05
CABIATE	CO	65.456.906,32	0,000	0,00	0,00	0,00

COMUNI	SIGLA	IMPONIBILE 1999	ALIQUOTA AGGIORANTA AL 9-9-2002	GETTITO ADDIZ. IRPEF CON ALIQUOTA AGGIORNATA	IMPORTO LORDO PRIMA E SECONDA RATA 2001 (EURO 442.900.000)	IMPORTO LORDO TERZA RATA 2001 (EURO 271.000.000)
CADORAGO	CO	69.987.108,72	0,200	139.974,22	66.388,00	40.681,10
CAGLIO	CO	4.155.602,27	0,000	0,00	0,00	0,00
CAGNO	CO	16.946.912,36	0,100	16.946,91	8.037,71	4.925,33
CAMPIONE D'ITALIA	CO	23.204.516,42	0,000	0,00	0,00	0,00
CANTU'	CO	375.951.789,26	0,000	0,00	0,00	0,00
CANZO	CO	52.158.940,13	0,200	104.317,88	49.476,65	30.318,20
CAPIAGO INTIMIANO	CO	52.436.996,39	0,200	104.873,99	49.740,41	30.479,82
CARATE URIO	CO	13.854.188,72	0,000	0,00	0,00	0,00
CARBONATE	CO	29.428.324,05	0,000	0,00	0,00	0,00
CARIMATE	CO	55.390.400,10	0,000	0,00	0,00	0,00
CARLAZZO	CO	12.943.021,38	0,000	0,00	0,00	0,00
CARUGO	CO	50.012.185,28	0,200	100.024,37	47.440,29	29.070,36
CASASCO D'INTELVI	CO	3.149.606,72	0,200	6.299,21	2.987,64	1.830,76
CASLINO D'ERBA	CO	19.272.884,46	0,200	38.545,77	18.281,77	11.202,66
CASNATE CON BERNATE	CO	55.703.654,97	0,000	0,00	0,00	0,00
CASSINA RIZZARDI	CO	30.101.095,41	0,200	60.202,19	28.553,14	17.496,73
CASTELMARTE	CO	12.180.237,26	0,000	0,00	11.553,86	0,00
CASTELNUOVO BOZZENTE	CO	7.368.164,05	0,200	14.736,33	6.989,26	4.282,86
CASTIGLIONE D'INTELVI	CO	5.960.002,48	0,000	0,00	0,00	0,00
CAVALLASCA	CO	30.077.276,41	0,200	60.154,55	28.530,54	17.482,89
CAVARGNA	CO	824.434,61	0,000	0,00	0,00	0,00
CERANO D'INTELVI	CO	3.754.001,77	0,200	7.508,00	3.560,95	2.182,07
CERMENATE	CO	98.896.124,51	0,200	197.792,25	93.810,36	57.484,92
CERNOBBIO	CO	91.966.268,65	0,300	275.898,81	130.855,32	80.185,24
CIRIMIDO	CO	21.464.883,00	0,000	0,00	0,00	0,00
CIVENNA	CO	8.553.619,07	0,000	0,00	0,00	0,00
CLAINO CON OSTENO	CO	2.519.084,12	0,000	0,00	0,00	0,00
COLONNO	CO	4.698.843,14	0,200	9.397,69	4.457,21	2.731,28
COMO	CO	1.083.736.593,04	0,200	2.167.473,19	1.028.005,13	629.938,80
CONSIGLIO DI RUMO	CO	7.968.688,25	0,000	0,00	0,00	0,00
CORRIDO	CO	2.860.368,13	0,000	0,00	0,00	0,00
CREMIA	CO	5.095.593,59	0,000	0,00	0,00	0,00
CUCCIAGO	CO	30.096.162,21	0,000	0,00	0,00	0,00
CUSINO	CO	950.863,77	0,200	1.901,73	901,96	552,70
DIZZASCO	CO	4.998.285,36	0,000	0,00	0,00	0,00
DOMASO	CO	14.324.429,44	0,200	28.648,86	13.587,79	8.326,30
DONGO	CO	30.472.941,79	0,400	121.891,77	57.811,72	35.425,75
DOSSO DEL LIRO	CO	1.371.293,26	0,000	0,00	0,00	0,00
DREZZO	CO	8.307.010,90	0,000	0,00	0,00	0,00
ERBA	CO	203.292.467,48	0,000	0,00	0,00	0,00
EUPILIO	CO	28.691.456,25	0,200	57.382,91	27.215,99	16.677,36
FAGGETO LARIO	CO	13.414.359,05	0,000	0,00	0,00	0,00
FALOPPIO	CO	29.251.689,59	0,000	0,00	0,00	0,00
FENEGRO'	CO	30.607.062,03	0,000	0,00	0,00	0,00
FIGINO SERENZA	CO	44.790.630,44	0,400	179.162,52	84.974,52	52.070,51
FINO MORNASCO	CO	91.961.427,38	0,350	321.865,00	152.656,50	93.544,52
GARZENO	CO	7.226.984,87	0,200	14.453,97	6.855,33	4.200,80
GERA LARIO	CO	8.965.423,73	0,000	0,00	0,00	0,00
GERMASINO	CO	2.060.423,91	0,200	4.120,85	1.954,46	1.197,65
GIRONICO	CO	18.542.735,78	0,000	0,00	0,00	0,00
GRANDATE	CO	32.896.688,48	0,000	0,00	0,00	0,00
GRANDOLA ED UNITI	CO	7.722.624,94	0,000	0,00	0,00	0,00
GRAVEDONA	CO	24.841.120,30	0,200	49.682,24	23.563,66	14.439,29
GRIANTE	CO	6.293.933,18	0,200	12.587,87	5.970,27	3.658,45
GUANZATE	CO	57.609.675,82	0,000	0,00	0,00	0,00
INVERIGO	CO	88.071.756,01	0,200	176.143,51	83.542,64	51.193,08
LAGLIO	CO	9.230.217,89	0,500	46.151,09	21.888,88	13.413,02
LAINO	CO	2.983.324,64	0,500	14.916,62	7.074,76	4.335,26
LAMBRUGO	CO	25.098.868,44	0,300	75.296,61	35.712,23	21.883,66
LANZO D'INTELVI	CO	11.760.629,97	0,200	23.521,26	11.155,84	6.836,05
LASNIGO	CO	3.601.800,37	0,400	14.407,20	6.833,15	4.187,21
LENNO	CO	16.749.053,59	0,300	50.247,16	23.831,60	14.603,47
LEZZENO	CO	19.080.684,00	0,000	0,00	0,00	0,00
LIMIDO COMASCO	CO	22.715.156,46	0,300	68.145,47	32.320,53	19.805,31
LIPOMO	CO	60.874.040,29	0,200	121.748,08	57.743,57	35.383,99
LIVO	CO	1.280.922,60	0,000	0,00	0,00	0,00
LOCATE VARESINO	CO	41.653.641,80	0,200	83.307,28	39.511,60	24.211,83
LOMAZZO	CO	92.418.955,00	0,200	184.837,91	87.666,28	53.719,96
LONGONE AL SEGRINO	CO	16.678.475,63	0,200	33.356,95	15.820,78	9.694,62
LUISAGO	CO	26.464.739,94	0,100	26.464,74	12.551,89	7.691,52
LURAGO D'ERBA	CO	52.191.570,39	0,400	208.766,28	99.015,21	60.674,33
LURAGO MARINONE	CO	22.284.518,17	0,000	0,00	0,00	0,00
LURATE CACCIVIO	CO	105.573.229,46	0,200	211.146,46	100.144,10	61.366,09
MAGREGLIO	CO	4.452.918,76	0,000	0,00	0,00	0,00
MARIANO COMENSE	CO	205.936.874,51	0,200	411.873,75	195.346,51	119.704,02
MASLIANICO	CO	34.770.879,58	0,000	0,00	0,00	0,00
MENAGGIO	CO	31.467.732,81	0,400	125.870,93	59.698,99	36.582,22

COMUNI	SIGLA	IMPONIBILE 1999	ALIQUOTA AGGIORANTA AL 9-9-2002	GETTITO ADDIZ. IRPEF CON ALIQUOTA AGGIORNATA	IMPORTO LORDO PRIMA E SECONDA RATA 2001 (EURO 442.900.000)	IMPORTO LORDO TERZA RATA 2001 (EURO 271.000.000)
MERONE	CO	35.635.373,17	0,200	71.270,75	33.802,81	20.713,62
MEZZEGRA	CO	7.212.983,21	0,200	14.425,97	6.842,06	4.192,66
MOLTRASIO	CO	20.731.340,67	0,400	82.925,36	39.330,45	24.100,83
MONGUZZO	CO	20.758.766,08	0,200	41.517,53	19.691,24	12.066,36
MONTANO LUCINO	CO	44.938.421,81	0,000	0,00	0,00	0,00
MONTEMEZZO	CO	1.945.330,45	0,000	0,00	0,00	0,00
MONTORFANO	CO	32.141.752,44	0,200	64.283,50	30.488,85	18.682,90
MOZZATE	CO	76.262.158,69	0,200	152.524,32	72.340,36	44.328,57
MUSSO	CO	8.417.279,61	0,000	0,00	0,00	0,00
NESSO	CO	11.359.910,55	0,200	22.719,82	10.775,72	6.603,13
NOVEDRATE	CO	28.346.776,02	0,000	0,00	0,00	0,00
OLGIATE COMASCO	CO	111.995.227,42	0,000	0,00	0,00	0,00
OLTRONA DI SAN MAMETTE	CO	22.636.496,46	0,000	0,00	0,00	0,00
ORSENIGO	CO	25.554.418,55	0,000	0,00	0,00	0,00
OSSUCCIO	CO	7.709.796,15	0,400	30.839,18	14.626,63	8.962,88
PARE'	CO	14.963.032,53	0,000	0,00	0,00	0,00
PEGLIO	CO	1.036.527,45	0,000	0,00	0,00	0,00
PELLIO INTELVI	CO	5.937.873,33	0,000	0,00	0,00	0,00
PIANELLO DEL LARIO	CO	8.789.344,98	0,000	0,00	0,00	0,00
PIGRA	CO	1.642.552,95	0,400	6.570,21	3.116,17	1.909,52
PLESIO	CO	6.991.595,18	0,400	27.966,38	13.264,10	8.127,95
POGNANA LARIO	CO	7.812.279,80	0,300	23.436,84	11.115,79	6.811,51
PONNA	CO	1.636.677,74	0,200	3.273,36	1.552,51	951,34
PONTE LAMBRO	CO	42.682.001,99	0,200	85.364,00	40.487,07	24.809,58
PORLEZZA	CO	21.210.155,61	0,200	42.420,31	20.119,41	12.328,73
PROSERPIO	CO	11.584.719,07	0,200	23.169,44	10.988,97	6.733,80
PUSIANO	CO	13.998.442,37	0,200	27.996,88	13.278,57	8.136,81
RAMPONIO VERNA	CO	2.903.936,95	0,000	0,00	0,00	0,00
REZZAGO	CO	2.770.892,49	0,200	5.541,78	2.628,40	1.610,62
RODERO	CO	6.696.019,15	0,000	0,00	0,00	0,00
RONAGO	CO	10.209.260,59	0,000	0,00	0,00	0,00
ROVELLASCA	CO	73.663.935,30	0,200	147.327,87	69.875,75	42.818,31
ROVELLO PORRO	CO	56.812.226,60	0,000	0,00	0,00	0,00
SALA COMACINA	CO	4.952.182,81	0,000	0,00	0,00	0,00
SAN BARTOLOMEO VAL CAVARGNA	CO	3.070.557,83	0,200	6.141,12	2.912,66	1.784,81
SAN FEDELE INTELVI	CO	10.480.685,54	0,000	0,00	0,00	0,00
SAN FERMO DELLA BATTAGLIA	CO	49.270.629,10	0,200	98.541,26	46.736,87	28.639,32
SAN NAZZARO VAL CAVARGNA	CO	1.558.256,85	0,000	0,00	0,00	0,00
SANT'ABBONDIO	CO	4.980.782,12	0,000	0,00	0,00	0,00
SANTA MARIA REZZONICO	CO	6.870.204,05	0,000	0,00	0,00	0,00
SCHIGNANO	CO	5.999.061,60	0,200	11.998,12	5.690,56	3.487,05
SENNA COMASCO	CO	27.350.754,29	0,200	54.701,51	25.944,24	15.898,05
SOLBIATE	CO	20.222.127,60	0,100	20.222,13	9.591,10	5.877,21
SORICO	CO	8.240.582,67	0,000	0,00	0,00	0,00
SORMANO	CO	6.116.580,85	0,200	12.233,16	5.802,04	3.555,36
STAZZONA	CO	4.644.103,87	0,000	0,00	0,00	0,00
TAVERNERIO	CO	60.332.641,63	0,000	0,00	0,00	0,00
TORNO	CO	17.319.229,24	0,000	0,00	0,00	0,00
TREMEZZO	CO	10.689.335,68	0,200	21.378,67	10.139,63	6.213,34
TREZZONE	CO	1.237.859,39	0,000	0,00	0,00	0,00
TURATE	CO	91.007.271,20	0,000	0,00	0,00	0,00
UGGIATE-TREVANO	CO	31.430.229,77	0,000	0,00	0,00	0,00
VALBRONA	CO	23.387.201,17	0,000	0,00	0,00	0,00
VALMOREA	CO	19.913.781,65	0,000	0,00	0,00	0,00
VAL REZZO	CO	512.070,63	0,000	0,00	0,00	0,00
VALSOLDA	CO	7.021.977,82	0,000	0,00	0,00	0,00
VELESO	CO	2.121.551,23	0,400	8.486,20	4.024,90	2.466,37
VENIANO	CO	22.237.314,53	0,000	0,00	0,00	0,00
VERCANA	CO	4.490.932,57	0,200	8.981,87	4.259,99	2.610,42
VERTEMATE CON MINOPRIO	CO	41.780.355,01	0,150	62.670,53	29.723,84	18.214,11
VILLA GUARDIA	CO	78.665.876,66	0,100	78.665,88	37.310,23	22.862,88
ZELBIO	CO	1.938.169,78	0,000	0,00	0,00	0,00
ACQUANEGRA CREMONESE	CR	11.057.845,75	0,000	0,00	0,00	0,00
AGNADELLO	CR	27.329.396,73	0,000	0,00	0,00	0,00
ANNICCO	CR	17.394.326,72	0,200	34.788,65	16.499,82	10.110,72
AZZANELLO	CR	6.218.727,24	0,100	6.218,73	2.949,46	1.807,37
BAGNOLO CREMASCO	CR	42.926.124,46	0,000	0,00	0,00	0,00
BONEMERSE	CR	11.106.209,36	0,300	33.318,63	15.802,61	9.683,49
BORDOLANO	CR	5.232.736,65	0,000	0,00	0,00	0,00
CA' D'ANDREA	CR	4.866.870,32	0,000	0,00	0,00	0,00
CALVATONE	CR	10.405.700,65	0,200	20.811,40	9.870,59	6.048,48
CAMISANO	CR	10.317.583,81	0,000	0,00	0,00	0,00
CAMPAGNOLA CREMASCA	CR	5.246.923,21	0,000	0,00	0,00	0,00
CAPERGNANICA	CR	14.385.023,78	0,000	0,00	0,00	0,00
CAPPELLA CANTONE	CR	5.049.242,10	0,000	0,00	0,00	0,00
CAPPELLA DE' PICENARDI	CR	3.771.319,08	0,000	0,00	0,00	0,00
CAPRALBA	CR	17.310.025,46	0,000	0,00	0,00	0,00

COMUNI	SIGLA	IMPONIBILE 1999	ALIQUOTA AGGIORANTA AL 9-9-2002	GETTITO ADDIZ. IRPEF CON ALIQUOTA AGGIORNATA	IMPORTO LORDO PRIMA E SECONDA RATA 2001 (EURO 442.900.000)	IMPORTO LORDO TERZA RATA 2001 (EURO 271.000.000)
CASALBUTTANO ED UNITI	CR	42.801.418,71	0,400	171.205,67	81.200,69	49.757.98
CASALE CREMASCO VIDOLASCO	CR	13.213.214,07	0,200	26.426,43	12.533,72	7.680.39
CASALETTO CEREDANO	CR	10.350.146,42	0,200	20.700,29	9.817,89	6.016.18
CASALETTO DI SOPRA	CR	3.949.836,02	0,000	0,00	0,00	0.00
CASALETTO VAPRIO	CR	10.991.462,45	0,000	0,00	0,00	0.00
CASALMAGGIORE	CR	141.949.500,33	0,000	0,00	0,00	0.00
CASALMORANO	CR	16.553.896,41	0,000	0,00	0,00	0.00
CASTELDIDONE	CR	5.531.936,66	0,400	22.127,75	10.494,91	6.431.05
CASTEL GABBIANO	CR	3.569.842,02	0,000	0,00	0,00	0.00
CASTELLEONE	CR	98.253.167,69	0,160	157.205,07	74.560,38	45.688.95
CASTELVERDE	CR	53.058.979,89	0,400	212.235,92	100.660,81	61.682.72
CASTELVISCONTI	CR	2.805.215,18	0,200	5.610,43	2.660,95	1.630.58
CELLA DATI	CR	5.400.957,51	0,000	0,00	0,00	0.00
CHIEVE	CR	15.762.903,42	0,250	39.407,26	18.690,37	11.453.04
CICOGNOLO	CR	8.977.826,44	0,200	17.955,65	8.516,14	5.218.50
CINGIA DE' BOTTI	CR	9.748.034,11	0,200	19.496,07	9.246,73	5.666.20
CORTE DE' CORTESI CON CIGNONE	CR	8.811.978,70	0,000	0,00	0,00	0.00
CORTE DE' FRATI	CR	13.514.206,18	0,000	0,00	0,00	0.00
CREDERA RUBBIANO	CR	15.451.042,47	0,000	0,00	0,00	0.00
CREMA	CR	415.410.521,26	0,200	830.821,04	394.047,91	241.463.85
CREMONA	CR	901.825.726,78	0,000	0,00	0,00	0.00
CREMOSANO	CR	10.369.195,41	0,000	0,00	0,00	0.00
CROTTA D'ADDA	CR	5.950.814,19	0,000	0,00	0,00	0.00
CUMIGNANO SUL NAVIGLIO	CR	3.305.877,80	0,000	0,00	0,00	0.00
DEROVERE	CR	3.272.071,04	0,200	6.544,14	3.103,81	1.901.94
DOVERA	CR	30.737.972,49	0,000	0,00	0,00	0.00
DRIZZONA	CR	4.869.104,52	0,000	0,00	0,00	0.00
FIESCO	CR	7.550.665,97	0,200	15.101,33	7.162,37	4.388.94
FORMIGARA	CR	9.324.697,49	0,000	0,00	0,00	0.00
GABBIONETA BINANUOVA	CR	9.100.953,90	0,400	36.403,82	17.265,87	10.580.14
GADESCO PIEVE DELMONA	CR	15.674.956,49	0,000	0,00	0,00	0.00
GENIVOLTA	CR	10.358.798,10	0,000	0,00	0,00	0.00
GERRE DE' CAPRIOLI	CR	9.098.581,29	0,400	36.394,33	17.261,37	10.577.38
GOMBITO	CR	5.326.264,42	0,400	21.305,06	10.104,72	6.191.95
GRONTARDO	CR	12.292.927,12	0,000	0,00	0,00	0.00
GRUMELLO CREMONESE ED UNITI	CR	17.161.265,73	0,000	0,00	0,00	0.00
GUSSOLA	CR	24.553.713,58	0,400	98.214,85	46.582,07	28.544.46
ISOLA DOVARESE	CR	12.101.493,08	0,000	0,00	0,00	0.00
IZANO	CR	15.736.582,71	0,200	31.473,17	14.927,33	9.147.13
MADIGNANO	CR	28.936.284,71	0,100	28.936,28	13.724,12	8.409.83
MALAGNINO	CR	11.895.530,58	0,100	11.895,53	5.641,90	3.457.23
MARTIGNANA DI PO	CR	10.429.010,42	0,000	0,00	0,00	0.00
MONTE CREMASCO	CR	17.800.315,56	0,200	35.600,63	16.884,93	10.346.71
MONTODINE	CR	20.105.516,28	0,000	0,00	0,00	0.00
MOSCAZZANO	CR	6.493.745,71	0,000	0,00	0,00	0.00
MOTTA BALUFFI	CR	8.625.399,35	0,000	0,00	0,00	0.00
OFFANENGO	CR	54.283.423,28	0,200	108.566,85	51.491,89	31.553.09
OLMENETA	CR	8.296.201,46	0,300	24.888,60	11.804,35	7.233 44
OSTIANO	CR	25.060.010,74	0,200	50.120,02	23.771,29	14.566.52
PADERNO PONCHIELLI	CR	13.704.096,54	0,000	0,00	0,00	0.00
PALAZZO PIGNANO	CR	34.431.085,02	0,000	0,00	0,00	0.00
PANDINO	CR	76.304.343,92	0,000	0,00	0,00	0.00
PERSICO D'OSIMO	CR	26.293.257,66	0,200	52.586,52	24.941,12	15.283.37
PESCAROLO ED UNITI	CR	13.838.793,14	0,000	0,00	0,00	0.00
PESSINA CREMONESE	CR	6.184.334,83	0,200	12.368,67	5.866,31	3.594.74
PIADENA	CR	36.358.085,39	0,000	0,00	0,00	0.00
PIANENGO	CR	21.837.779,34	0,400	87.351,12	41.429,53	25.387.10
PIERANICA	CR	7.425.823,88	0,000	0,00	0,00	0.00
PIEVE D'OLMI	CR	11.580.058,05	0,225	26.055,13	12.357,62	7.572.48
PIEVE SAN GIACOMO	CR	12.104.556,70	0,100	12.104,56	5.741,03	3.517.98
PIZZIGHETTONE	CR	72.950.789,40	0,000	0,00	0,00	0.00
POZZAGLIO ED UNITI	CR	10.425.642,60	0,100	10.425,64	4.944,75	3.030.03
QUINTANO	CR	5.659.235,54	0,000	0,00	0,00	0.00
RICENGO	CR	10.494.028,73	0,000	0,00	0,00	0.00
RIPALTA ARPINA	CR	8.306.534,73	0,000	0,00	0,00	0.00
RIPALTA CREMASCA	CR	32.186.131,07	0,000	0,00	0,00	0.00
RIPALTA GUERINA	CR	3.785.358,96	0,000	0,00	0,00	0.00
RIVAROLO DEL RE ED UNITI	CR	17.837.167,34	0,000	0,00	0,00	0.00
RIVOLTA D'ADDA	CR	73.078.206,04	0,000	0,00	0,00	0.00
ROBECCO D'OGLIO	CR	19.916.129,47	0,000	0,00	0,00	0.00
ROMANENGO	CR	23.332.619,42	0,000	0,00	0,00	0.00
SALVIROLA	CR	7.780.326,61	0,000	0,00	0,00	0.00
SAN BASSANO	CR	17.710.650,89	0,000	0,00	0,00	0.00
SAN DANIELE PO	CR	13.908.600,56	0,000	0,00	0,00	0.00
SAN GIOVANNI IN CROCE	CR	14.650.082,89	0,000	0,00	0,00	0.00
SAN MARTINO DEL LAGO	CR	4.145.938,84	0,200	8.291,88	3.932,74	2.409.89
SCANDOLARA RAVARA	CR	12.953.751,28	0,200	25.907,50	12.287,60	7.529.57

COMUNI	SIGLA	IMPONIBILE 1999	ALIQUOTA AGGIORANTA AL 9-9-2002	GETTITO ADDIZ. IRPEF CON ALIQUOTA AGGIORNATA	IMPORTO LORDO PRIMA E SECONDA RATA 2001 (EURO 442.900.000)	IMPORTO LORDO TERZA RATA 2001 (EURO 271.000.000)
SCANDOLARA RIPA D'OGLIO	CR	5.566.208,23	0,000	0,00	0,00	0,00
SERGNANO	CR	27.616.194,02	0,000	0,00	0,00	0,00
SESTO ED UNITI	CR	30.456.442,03	0,000	0,00	0,00	0,00
SOLAROLO RAINERIO	CR	8.455.455,08	0,000	0,00	0,00	0,00
SONCINO	CR	72.929.622,93	0,200	145.859,25	69.179,20	42.391,46
SORESINA	CR	94.326.712,70	0,000	0,00	0,00	0,00
SOSPIRO	CR	26.712.226,60	0,300	80.136,68	38.007,82	23.290,35
SPINADESCO	CR	14.250.564,75	0,300	42.751,69	20.276,58	12.425,04
SPINEDA	CR	4.777.473,18	0,100	4.777,47	2.265,89	1.388,49
SPINO D'ADDA	CR	55.789.796,36	0,000	0,00	0,00	0,00
STAGNO LOMBARDO	CR	12.971.354,72	0,200	25.942,71	12.304,30	7.539,80
TICENGO	CR	3.004.283,49	0,000	0,00	0,00	0,00
TORLINO VIMERCATI	CR	3.009.659,81	0,000	0,00	0,00	0,00
TORNATA	CR	4.160.357,28	0,000	0,00	0,00	0,00
TORRE DE' PICENARDI	CR	16.948.785,04	0,000	0,00	0,00	0,00
TORRICELLA DEL PIZZO	CR	5.612.129,51	0,000	0,00	0,00	0,00
TRESCORE CREMASCO	CR	23.745.603,66	0,200	47.491,21	22.524,48	13.802,50
TRIGOLO	CR	16.425.306,39	0,000	0,00	0,00	0,00
VAIANO CREMASCO	CR	34.321.096,23	0,250	85.802,74	40.695,16	24.937,09
VAILATE	CR	35.605.874,70	0,200	71.211,75	33.774,84	20.696,47
VESCOVATO	CR	35.631.855,06	0,000	0,00	0,00	0,00
VOLONGO	CR	4.971.827,28	0,000	0,00	0,00	0,00
VOLTIDO	CR	3.884.605,97	0,000	0,00	0,00	0,00
ACQUANEGRA SUL CHIESE	MN	23.404.483,36	0,200	46.808,97	22.200,90	13.604,22
ASOLA	MN	82.987.375,73	0,200	165.974,75	78.719,73	48.237,71
BAGNOLO SAN VITO	MN	47.188.298,12	0,000	0,00	0,00	0,00
BIGARELLO	MN	15.168.907,23	0,200	30.337,81	14.388,84	8.817,16
BORGOFORTE	MN	28.691.625,13	0,400	114.766,50	54.432,30	33.354,91
BORGOFRANCO SUL PO	MN	7.203.717,46	0,200	14.407,43	6.833,27	4.187,27
BOZZOLO	MN	40.204.740,04	0,200	80.409,48	38.137,20	23.369,63
CANNETO SULL OGLIO	MN	36.116.241,02	0,200	72.232,48	34.258,95	20.993,13
CARBONARA DI PO	MN	10.806.640,60	0,000	0,00	0,00	0,00
CASALMORO	MN	17.647.096,74	0,000	0,00	0,00	0,00
CASALOLDO	MN	21.003.158,13	0,000	0,00	0,00	0,00
CASALROMANO	MN	11.539.395,33	0,400	46.157,58	21.891,96	13.414,91
CASTELBELFORTE	MN	24.413.611,22	0,200	48.827,22	23.158,14	14.190,79
CASTEL D'ARIO	MN	36.463.146,67	0,200	72.926,29	34.588,02	21.194,77
CASTEL GOFFREDO	MN	94.189.877,44	0,200	188.379,75	89.346,14	54.749,34
CASTELLUCCHIO	MN	44.105.297,30	0,200	88.210,59	41.837,17	25.636,89
CASTIGLIONE DELLE STIVIERE	MN	184.365.900,42	0,500	921.829,50	437.212,08	267.913,89
CAVRIANA	MN	27.121.181,45	0,400	108.484,73	51.452,94	31.529,22
CERESARA	MN	22.136.437,07	0,000	0,00	0,00	0,00
COMMESSAGGIO	MN	8.900.192,64	0,100	8.900,19	8.442,50	2.586,69
CURTATONE	MN	130.833.651,30	0,000	0,00	0,00	0,00
DOSOLO	MN	29.426.250,47	0,100	29.426,25	13.956,50	8.552,23
FELONICA	MN	13.149.307,17	0,200	26.298,61	12.473,10	7.643,24
GAZOLDO DEGLI IPPOLITI	MN	25.236.736,10	0,000	0,00	0,00	0,00
GAZZUOLO	MN	20.198.077,75	0,300	60.594,23	28.739,08	17.610,67
GOITO	MN	80.749.138,81	0,200	161.498,28	76.596,59	46.936,70
GONZAGA	MN	76.759.253,10	0,500	383.796,27	182.029,72	111.543,78
GUIDIZZOLO	MN	45.423.914,02	0,400	181.695,66	86.175,95	52.806,72
MAGNACAVALLO	MN	13.723.417,19	0,500	68.617,09	32.544,22	19.942,38
MANTOVA	MN	625.437.920,33	0,200	1.250.875,84	593.274,59	363.545,55
MARCARIA	MN	59.681.698,32	0,400	238.726,79	113.225,10	69.381,84
MARIANA MANTOVANA	MN	4.862.842,99	0,000	0,00	0,00	0,00
MARMIROLO	MN	65.831.494,06	0,200	131.662,99	62.446,09	38.265,58
MEDOLE	MN	27.182.139,37	0,000	0,00	0,00	0,00
MOGLIA	MN	52.033.109,54	0,000	0,00	0,00	0,00
MONZAMBANO	MN	36.745.415,15	0,400	146.981,66	69.711,54	42.717,69
MOTTEGGIANA	MN	17.295.891,59	0,350	60.535,62	28.711,28	17.593,64
OSTIGLIA	MN	65.077.385,39	0,000	0,00	0,00	0,00
PEGOGNAGA	MN	59.151.004,77	0,450	266.179,52	126.245,58	77.360,50
PIEVE DI CORIANO	MN	6.667.784,97	0,400	26.671,14	12.649,79	7.751,51
PIUBEGA	MN	13.572.317,39	0,200	27.144,63	12.874,36	7.889,12
POGGIO RUSCO	MN	59.570.356,92	0,400	238.281,43	113.013,87	69.252,40
POMPONESCO	MN	13.025.131,31	0,000	0,00	0,00	0,00
PONTI SUL MINCIO	MN	15.851.111,16	0,000	0,00	0,00	0,00
PORTO MANTOVANO	MN	135.298.295,18	0,000	0,00	0,00	0,00
QUINGENTOLE	MN	8.941.780,33	0,500	44.708,90	21.204,87	12.993,87
QUISTELLO	MN	50.062.710,26	0,000	0,00	0,00	0,00
REDONDESCO	MN	10.665.880,27	0,000	0,00	0,00	0,00
REVERE	MN	24.751.289,85	0,400	99.005,16	46.956,89	28.774,15
RIVAROLO MANTOVANO	MN	23.698.825,58	0,200	47.397,65	22.480,11	13.775,31
RODIGO	MN	45.452.798,42	0,500	227.263,99	107.788,44	66.050,37
RONCOFERRARO	MN	59.523.858,76	0,500	297.619,29	141.157,07	86.497,93
ROVERBELLA	MN	66.979.651,60	0,000	0,00	0,00	0,00
SABBIONETA	MN	40.416.151,16	0,000	0,00	0,00	0,00

COMUNI	SIGLA	IMPONIBILE 1999	ALIQUOTA AGGIORANTA AL 9-9-2002	GETTITO ADDIZ. IRPEF CON ALIQUOTA AGGIORNATA	IMPORTO LORDO PRIMA E SECONDA RATA 2001 (EURO 442.900.000)	IMPORTO LORDO TERZA RATA 2001 (EURO 271.000.000)
SAN BENEDETTO PO	MN	65.879.164,06	0,400	263.516,66	124.982,62	76.586,58
SAN GIACOMO DELLE SEGNATE	MN	15.010.612,16	0,200	30.021,22	14.238,69	8.725,15
SAN GIORGIO DI MANTOVA	MN	72.800.619,75	0,200	145.601,24	69.056,82	42.316,50
SAN GIOVANNI DEL DOSSO	MN	9.187.499,16	0,000	0,00	0,00	0,00
SAN MARTINO DALL'ARGINE	MN	14.619.406,90	0,200	29.238,81	13.867,60	8.497,76
SCHIVENOGLIA	MN	10.061.210,99	0,200	20.122,42	9.543,81	5.848,24
SERMIDE	MN	61.938.838,08	0,200	123.877,68	58.753,61	36.002,92
SERRAVALLE A PO	MN	13.002.380,35	0,200	26.004,76	12.333,73	7.557,84
SOLFERINO	MN	19.897.226,11	0,200	39.794,45	18.874,01	11.565,57
SUSTINENTE	MN	18.380.143,27	0,000	0,00	0,00	0,00
SUZZARA	MN	183.643.788,83	0,150	275.465,68	130.649,89	80.059,36
VIADANA	MN	167.673.024,42	0,000	0,00	0,00	0,00
VILLA POMA	MN	18.346.827,66	0,200	36.693,66	17.403,33	10.664,38
VILLIMPENTA	MN	17.513.911,28	0,200	35.027,82	16.613,26	10.180,23
VIRGILIO	MN	103.645.008,70	0,000	0,00	0,00	0,00
VOLTA MANTOVANA	MN	50.451.697,85	0,400	201.806,79	95.714,41	58.651,67
ABBIATEGRASSO	MI	330.459.498,93	0,000	0,00	0,00	0,00
AGRATE BRIANZA	MI	161.384.562,07	0,000	0,00	0,00	0,00
AICURZIO	MI	23.752.556,20	0,000	0,00	0,00	0,00
ALBAIRATE	MI	45.402.932,44	0,200	90.805,86	43.068,08	26.391,16
ALBIATE	MI	57.246.184,16	0,400	228.984,74	108.604,56	66.550,48
ARCONATE	MI	60.541.401,25	0,000	0,00	0,00	0,00
ARCORE	MI	213.029.759,28	0,000	0,00	0,00	0,00
ARESE	MI	322.158.788,81	0,200	644.317,58	305.591,68	187.259,82
ARLUNO	MI	109.350.855,51	0,000	0,00	0,00	0,00
ASSAGO	MI	96.456.999,28	0,000	0,00	0,00	0,00
BAREGGIO	MI	184.580.214,02	0,500	922.901,07	437.720,31	268.225,32
BARLASSINA	MI	66.645.146,60	0,200	133.290,29	63.217,90	38.738,53
BASIANO	MI	32.235.313,77	0,500	161.176,57	76.444,01	46.843,20
BASIGLIO	MI	175.317.726,87	0,000	0,00	0,00	0,00
BELLINZAGO LOMBARDO	MI	42.229.004,74	0,200	84.458,01	40.057,37	24.546,27
BELLUSCO	MI	74.998.639,65	0,000	0,00	0,00	0,00
BERNAREGGIO	MI	101.632.131,88	0,200	203.264,26	96.405,67	59.075,26
BERNATE TICINO	MI	33.319.867,06	0,200	66.639,73	31.606,39	19.367,69
BESANA IN BRIANZA	MI	167.330.224,61	0,200	334.660,45	158.725,22	97.263,30
BESATE	MI	35.068.303,49	0,000	0,00	0,00	0,00
BIASSONO	MI	138.714.597,65	0,000	0,00	0,00	0,00
BINASCO	MI	83.321.853,36	0,300	249.965,56	118.555,51	72.648,19
BOFFALORA SOPRA TICINO	MI	52.431.406,26	0,380	199.239,34	94.496,70	57.905,49
BOLLATE	MI	508.287.515,69	0,200	1.016.575,03	482.148,68	295.450,05
BOVISIO-MASCIAGO	MI	142.578.309,33	0,200	285.156,62	135.246,18	82.875,87
BRESSO	MI	370.696.502,55	0,500	1.853.482,51	879.083,32	538.682,81
BRIOSCO	MI	63.471.960,01	0,100	63.471,96	30.103,95	18.447,03
BRUGHERIO	MI	378.976.208,90	0,000	0,00	0,00	0,00
BUBBIANO	MI	11.679.353,60	0,200	23.358,71	11.078,74	6.788,81
BUCCINASCO	MI	332.960.407,90	0,000	0,00	0,00	0,00
BURAGO DI MOLGORA	MI	55.043.052,88	0,200	110.086,11	52.212,45	31.994,63
BUSCATE	MI	43.820.158,35	0,000	0,00	0,00	0,00
BUSNAGO	MI	50.473.646,75	0,000	0,00	0,00	0,00
BUSSERO	MI	108.312.351,58	0,000	0,00	0,00	0,00
BUSTO GAROLFO	MI	133.963.092,44	0,200	267.926,18	127.074,00	77.868,14
CALVIGNASCO	MI	10.019.273,14	0,200	20.038,55	9.504,03	5.823,86
CAMBIAGO	MI	56.308.014,38	0,000	0,00	0,00	0,00
CAMPARADA	MI	20.257.381,46	0,200	40.514,76	19.215,64	11.774,92
CANEGRATE	MI	125.130.029,39	0,000	0,00	0,00	0,00
CAPONAGO	MI	52.142.807,56	0,000	0,00	0,00	0,00
CARATE BRIANZA	MI	199.977.196,88	0,100	199.977,20	94.846,66	58.119,93
CARNATE	MI	94.274.348,62	0,300	282.823,05	134.139,40	82.197,65
CARPIANO	MI	24.896.490,16	0,000	0,00	0,00	0,00
CARUGATE	MI	146.841.554,64	0,200	293.683,11	139.290,19	85.353,94
CASARILE	MI	35.905.411,95	0,400	143.621,65	68.117,93	41.741,16
CASOREZZO	MI	52.373.033,72	0,200	104.746,07	49.679,73	30.442,64
CASSANO D'ADDA	MI	194.669.769,20	0,300	584.009,31	276.988,23	169.732,26
CASSINA DE' PECCHI	MI	175.645.795,78	0,500	878.228,98	416.532,90	255.242,15
CASSINETTA DI LUGAGNANO	MI	16.929.061,55	0,200	33.858,12	16.058,48	9.840,28
CASTANO PRIMO	MI	113.835.425,33	0,400	455.341,70	215.962,81	132.337,23
CAVENAGO DI BRIANZA	MI	66.308.201,85	0,400	265.232,81	125.796,56	77.085,35
CERIANO LAGHETTO	MI	58.310.947,85	0,000	0,00	0,00	0,00
CERNUSCO SUL NAVIGLIO	MI	365.187.677,85	0,400	1.460.750,71	692.815,59	424.542,07
CERRO AL LAMBRO	MI	52.202.131,42	0,000	0,00	0,00	0,00
CERRO MAGGIORE	MI	152.605.797,23	0,000	0,00	0,00	0,00
CESANO BOSCONE	MI	256.814.867,76	0,400	1.027.259,47	487.216,18	298.555,30
CESANO MADERNO	MI	321.699.030,09	0,500	1.608.495,15	762.888,92	467.481,45
CESATE	MI	132.109.170,73	0,200	264.218,34	125.315,42	76.790,52
CINISELLO BALSAMO	MI	779.062.321,37	0,400	3.116.249,29	1.477.997,64	905.684,26
CISLIANO	MI	37.979.846,82	0,200	75.959,69	36.026,72	22.076,38
COGLIATE	MI	81.697.586,08	0,000	0,00	0,00	0,00

COMUNI	SIGLA	IMPONIBILE 1999	ALIQUOTA AGGIORANTA AL 9-9-2002	GETTITO ADDIZ. IRPEF CON ALIQUOTA AGGIORNATA	IMPORTO LORDO PRIMA E SECONDA RATA 2001 (EURO 442.900.000)	IMPORTO LORDO TERZA RATA 2001 (EURO 271.000.000)
COLOGNO MONZESE	MI	501.547.664,84	0,400	2.006.190,66	951.510,87	583.064,81
COLTURANO	MI	17.652.107,40	0,000	0,00	0,00	0,00
CONCOREZZO	MI	168.073.940,10	0,200	336.147,88	159.430,69	97.695,60
CORBETTA	MI	161.522.754,57	0,350	565.329,64	268.128,70	164.303,34
CORMANO	MI	208.881.815,04	0,200	417.763,63	198.140,01	121.415,81
CORNAREDO	MI	232.705.229,64	0,400	930.820,92	441.476,59	270.527,09
CORNATE D'ADDA	MI	95.411.083,17	0,000	0,00	0,00	0,00
CORREZZANA	MI	23.970.232,46	0,000	0,00	0,00	0,00
CORSICO	MI	391.905.955,26	0,000	0,00	0,00	0,00
CUGGIONO	MI	81.566.484,53	0,500	407.832,42	193.429,77	118.529,48
CUSAGO	MI	54.019.535,50	0,150	81.029,30	38.431,18	23.549,77
CUSANO MILANINO	MI	247.109.131,99	0,500	1.235.545,66	586.003,69	359.090,09
DAIRAGO	MI	49.534.199,26	0,000	0,00	0,00	0,00
DESIO	MI	380.464.217,28	0,400	1.521.856,87	721.797,47	442.301,52
DRESANO	MI	27.493.084,64	0,200	54.986,17	26.079,25	15.980,78
GAGGIANO	MI	94.172.720,75	0,500	470.863,60	223.324,65	136.848,41
GARBAGNATE MILANESE	MI	295.971.781,31	0,150	443.957,67	210.563,51	129.028,66
GESSATE	MI	69.923.242,63	0,000	0,00	0,00	0,00
GIUSSANO	MI	219.039.684,55	0,000	0,00	0,00	0,00
GORGONZOLA	MI	218.460.783,36	0,200	436.921,57	207.226,38	126.983,74
GREZZAGO	MI	22.976.898,88	0,500	114.884,49	54.488,26	33.389,20
GUDO VISCONTI	MI	14.396.062,02	0,000	0,00	0,00	0,00
INVERUNO	MI	97.777.542,39	0,000	0,00	0,00	0,00
INZAGO	MI	108.336.964,89	0,000	0,00	0,00	0,00
LACCHIARELLA	MI	83.540.842,44	0,500	417.704,21	198.111,82	121.398,54
LAINATE	MI	289.339.522,38	0,200	578.679,04	274.460,15	168.183,11
LAZZATE	MI	65.474.939,96	0,000	0,00	0,00	0,00
LEGNANO	MI	701.893.071,73	0,000	0,00	0,00	0,00
LENTATE SUL SEVESO	MI	145.004.553,08	0,300	435.013,66	206.321,48	126.429,24
LESMO	MI	100.955.192,72	0,000	0,00	0,00	0,00
LIMBIATE	MI	314.690.521,98	0,300	944.071,57	447.761,21	274.378,16
LISCATE	MI	36.066.566,13	0,000	0,00	0,00	0,00
LISSONE	MI	364.224.467,66	0,000	0,00	0,00	0,00
LOCATE DI TRIULZI	MI	94.205.017,90	0,500	471.025,09	223.401,25	136.895,34
MACHERIO	MI	71.872.987,75	0,000	0,00	0,00	0,00
MAGENTA	MI	284.724.482,12	0,500	1.423.622,41	675.206,11	413.751,37
MAGNAGO	MI	86.068.338,61	0,300	258.205,02	122.463,37	75.042,85
MARCALLO CON CASONE	MI	61.470.987,00	0,000	0,00	0,00	0,00
MASATE	MI	27.707.630,13	0,200	55.415,26	26.282,75	16.105,49
MEDA	MI	221.258.885,90	0,000	0,00	0,00	0,00
MEDIGLIA	MI	99.217.800,20	0,300	297.653,40	141.173,25	86.507,84
MELEGNANO	MI	183.849.595,36	0,300	551.548,79	261.592,61	160.298,17
MELZO	MI	224.789.500,95	0,000	0,00	0,00	0,00
MESERO	MI	38.520.514,18	0,200	77.041,03	36.539,58	22.390,65
MEZZAGO	MI	37.240.103,39	0,400	148.960,41	70.650,04	43.292,78
MILANO	MI	21.003.622.257,23	0,000	0,00	0,00	0,00
MISINTO	MI	44.876.793,01	0,000	0,00	0,00	0,00
MONZA	MI	1.759.000.682,76	0,500	8.795.003,41	4.171.358,92	2.556.116,47
MORIMONDO	MI	10.573.712,34	0,000	0,00	0,00	0,00
MOTTA VISCONTI	MI	64.258.633,35	0,400	257.034,53	121.908,23	74.702,67
MUGGIO'	MI	228.004.614,54	0,000	0,00	0,00	0,00
NERVIANO	MI	195.009.984,66	0,200	390.019,97	184.981,54	113.352,60
NOSATE	MI	7.392.949,33	0,000	0,00	0,00	0,00
NOVA MILANESE	MI	228.140.438,06	0,000	0,00	0,00	0,00
NOVATE MILANESE	MI	248.590.267,37	0,400	994.361,07	471.612,88	288.993,94
NOVIGLIO	MI	30.853.530,24	0,400	123.414,12	58.533,76	35.868,19
OPERA	MI	179.394.211,03	0,200	358.788,42	170.168,81	104.275,68
ORNAGO	MI	41.658.580,67	0,200	83.317,16	39.516,27	24.214,70
OSSONA	MI	41.827.328,32	0,200	83.654,66	39.676,35	24.312,79
OZZERO	MI	13.989.196,75	0,200	27.978,39	0,00	8.131,44
PADERNO DUGNANO	MI	498.199.891,03	0,200	996.399,78	472.579,82	289.586,46
PANTIGLIATE	MI	57.811.366,70	0,200	115.622,73	54.838,40	33.603,76
PARABIAGO	MI	277.964.101,60	0,000	0,00	0,00	0,00
PAULLO	MI	113.792.362,64	0,200	227.584,73	107.940,56	66.143,59
PERO	MI	114.458.181,97	0,500	572.290,91	271.430,34	166.326,51
PESCHIERA BORROMEO	MI	280.478.447,74	0,000	0,00	0,00	0,00
PESSANO CON BORNAGO	MI	98.660.213,19	0,400	394.640,85	187.173,17	114.695,58
PIEVE EMANUELE	MI	162.732.028,59	0,200	325.464,06	154.363,48	94.590,53
PIOLTELLO	MI	328.842.933,06	0,000	0,00	0,00	0,00
POGLIANO MILANESE	MI	94.016.918,61	0,400	376.067,67	178.364,14	109.297,60
POZZO D'ADDA	MI	37.449.496,20	0,400	149.797,98	71.047,30	43.536,21
POZZUOLO MARTESANA	MI	83.646.984,67	0,200	167.293,97	79.345,42	48.621,11
PREGNANA MILANESE	MI	68.486.830,87	0,400	273.947,32	129.929,75	79.618,08
RENATE	MI	47.259.990,08	0,200	94.519,98	44.829,63	27.470,61
RESCALDINA	MI	151.817.101,44	0,100	151.817,10	72.004,94	44.123,03
RHO	MI	614.316.197,12	0,380	2.334.401,55	1.107.177,14	678.453,66
ROBECCHETTO CON INDUNO	MI	46.783.986,22	0,500	233.919,93	110.945,26	67.984,80

COMUNI	SIGLA	IMPONIBILE 1999	ALIQUOTA AGGIORANTA AL 9-9-2002	GETTITO ADDIZ. IRPEF CON ALIQUOTA AGGIORNATA	IMPORTO LORDO PRIMA E SECONDA RATA 2001 (EURO 442.900.000)	IMPORTO LORDO TERZA RATA 2001 (EURO 271.000.000)
ROBECCO SUL NAVIGLIO	MI	68.766.276,40	0,000	0,00	0,00	0,00
RODANO	MI	58.119.680,11	0,000	0,00	0,00	0,00
RONCELLO	MI	25.449.323,18	0,200	50.898,65	24.140,59	14.792,82
RONCO BRIANTINO	MI	35.395.328,65	0,300	106.185,99	50.362,68	30.861,13
ROSATE	MI	50.366.913,71	0,400	201.467,65	95.553,56	58.553,11
ROZZANO	MI	372.455.498,46	0,400	1.489.821,99	706.603,74	432.991,14
SAN COLOMBANO AL LAMBRO	MI	73.365.016,76	0,500	366.825,08	173.980,50	106.611,40
SAN DONATO MILANESE	MI	471.848.554,18	0,250	1.179.621,39	559.479,51	342.836,67
SAN GIORGIO SU LEGNANO	MI	72.345.508,12	0,200	144.691,02	68.625,11	42.051,96
SAN GIULIANO MILANESE	MI	336.723.534,42	0,200	673.447,07	319.407,43	195.725,81
SANTO STEFANO TICINO	MI	44.845.048,47	0,000	0,00	0,00	0,00
SAN VITTORE OLONA	MI	81.533.007,79	0,000	0,00	0,00	0,00
SAN ZENONE AL LAMBRO	MI	36.520.358,73	0,400	146.081,43	69.284,57	42.456,06
SEDRIANO	MI	111.572.727,98	0,200	223.145,46	105.835,07	64.853,39
SEGRATE	MI	604.337.372,37	0,000	0,00	0,00	0,00
SENAGO	MI	198.284.695,32	0,200	396.569,39	188.087,85	115.256,07
SEREGNO	MI	435.386.776,64	0,200	870.773,55	412.996,89	253.075,36
SESTO SAN GIOVANNI	MI	986.493.451,33	0,200	1.972.986,90	935.762,75	573.414,71
SETTALA	MI	61.867.765,86	0,000	0,00	0,00	0,00
SETTIMO MILANESE	MI	214.439.526,00	0,350	750.538,34	355.970,85	218.131,06
SEVESO	MI	202.899.607,49	0,400	811.598,43	384.930,87	235.877,12
SOLARO	MI	131.057.003,93	0,000	0,00	0,00	0,00
SOVICO	MI	81.504.277,81	0,400	326.017,11	154.625,79	94.751,27
SULBIATE	MI	45.797.731,20	0,200	91.595,46	43.442,57	26.620,65
TREZZANO ROSA	MI	40.498.853,98	0,400	161.995,42	76.832,38	47.081,18
TREZZANO SUL NAVIGLIO	MI	235.755.133,84	0,200	471.510,27	223.631,36	137.036,35
TREZZO SULL'ADDA	MI	132.743.284,25	0,350	464.601,49	220.354,61	135.028,43
TRIBIANO	MI	26.228.495,51	0,000	0,00	0,00	0,00
TRIUGGIO	MI	87.357.215,68	0,400	349.428,86	165.729,69	101.555,49
TRUCCAZZANO	MI	43.241.257,68	0,000	0,00	0,00	0,00
TURBIGO	MI	77.098.001,83	0,500	385.490,01	182.833,03	112.036,04
USMATE VELATE	MI	106.140.159,69	0,000	0,00	0,00	0,00
VANZAGHELLO	MI	56.538.717,22	0,500	282.693,59	134.078,00	82.160,03
VANZAGO	MI	81.849.005,05	0,160	130.958,41	62.111,91	38.060,81
VAPRIO D'ADDA	MI	76.196.022,25	0,200	152.392,04	72.277,62	44.290,13
VAREDO	MI	139.576.149,50	0,500	697.880,75	330.996,01	202.827,04
VEDANO AL LAMBRO	MI	125.418.655,46	0,200	250.837,31	118.968,96	72.901,55
VEDUGGIO CON COLZANO	MI	51.683.700,62	0,200	103.367,40	49.025,85	30.041,96
VERANO BRIANZA	MI	95.560.544,76	0,200	191.121,09	90.646,32	55.546,06
VERMEZZO	MI	34.240.058,98	0,000	0,00	0,00	0,00
VERNATE	MI	22.616.436,24	0,000	0,00	0,00	0,00
VIGNATE	MI	90.595.902,95	0,000	0,00	0,00	0,00
VILLA CORTESE	MI	64.334.385,70	0,200	128.668,77	61.025,97	37.395,37
VILLASANTA	MI	166.565.393,26	0,400	666.261,57	315.999,44	193.637,47
VIMERCATE	MI	342.183.142,85	0,000	0,00	0,00	0,00
VIMODRONE	MI	159.190.995,57	0,200	318.381,99	151.004,55	92.532,25
VITTUONE	MI	86.771.601,58	0,000	0,00	0,00	0,00
VIZZOLO PREDABISSI	MI	51.675.624,27	0,150	77.513,44	36.763,64	22.527,95
ZELO SURRIGONE	MI	11.230.441,00	0,000	0,00	0,00	0,00
ZIBIDO SAN GIACOMO	MI	53.824.909,23	0,200	107.649,82	51.056,94	31.286,57
ALAGNA	PV	6.461.075,68	0,100	6.461,08	6.128,81	1.877,80
ALBAREDO ARNABOLDI	PV	2.301.384,62	0,000	0,00	0,00	0,00
ALBONESE	PV	4.579.646,43	0,000	0,00	0,00	0,00
ALBUZZANO	PV	19.816.984,72	0,200	39.633,97	18.797,89	11.518,93
ARENA PO	PV	13.912.888,70	0,500	69.564,44	32.993,54	20.217,71
BADIA PAVESE	PV	3.538.520,97	0,200	7.077,04	3.356,55	2.056,82
BAGNARIA	PV	6.171.700,23	0,200	12.343,40	5.854,32	3.587,40
BARBIANELLO	PV	7.543.201,10	0,000	0,00	0,00	0,00
BASCAPE'	PV	12.992.674,06	0,200	25.985,35	12.324,53	7.552,19
BASTIDA DE' DOSSI	PV	1.528.107,13	0,400	6.112,43	2.899,05	1.776,47
BASTIDA PANCARANA	PV	9.706.130,86	0,000	0,00	0,00	0,00
BATTUDA	PV	3.612.306,65	0,100	3.612,31	1.713,27	1.049,85
BELGIOIOSO	PV	52.754.911,25	0,400	211.019,65	100.083,95	61.329,23
BEREGUARDO	PV	24.977.522,25	0,500	124.887,61	59.232,61	36.296,44
BORGARELLO	PV	16.827.462,08	0,000	0,00	0,00	0,00
BORGO PRIOLO	PV	11.871.284,48	0,400	47.485,14	22.521,60	13.800,74
BORGORATTO MORMOROLO	PV	3.787.034,35	0,000	0,00	0,00	0,00
BORGO SAN SIRO	PV	8.456.971,39	0,500	42.284,86	20.055,17	12.289,37
BORNASCO	PV	15.332.404,06	0,400	61.329,62	29.087,86	17.824,40
BOSNASCO	PV	5.936.829,57	0,200	11.873,66	5.631,53	3.450,87
BRALLO DI PREGOLA	PV	8.018.696,26	0,200	16.037,39	7.606,33	4.660,99
BREME	PV	8.186.893,87	0,200	16.373,79	7.765,88	4.758,76
BRESSANA BOTTARONE	PV	31.606.534,73	0,300	94.819,60	44.971,74	27.557,69
BRONI	PV	96.655.836,74	0,200	193.311,67	91.685,28	56.182,71
CALVIGNANO	PV	1.772.999,12	0,000	0,00	0,00	0,00
CAMPOSPINOSO	PV	7.193.868,62	0,000	0,00	0,00	0,00
CANDIA LOMELLINA	PV	17.081.555,77	0,350	59.785,45	28.355,48	17.375,61

COMUNI	SIGLA	IMPONIBILE 1999	ALIQUOTA AGGIORANTA AL 9-9-2002	GETTITO ADDIZ. IRPEF CON ALIQUOTA AGGIORNATA	IMPORTO LORDO PRIMA E SECONDA RATA 2001 (EURO 442.900.000)	IMPORTO LORDO TERZA RATA 2001 (EURO 271.000.000)
CANEVINO	PV	1.034.136,25	0,200	2.068,27	980,96	601,11
CANNETO PAVESE	PV	13.450.380,37	0,200	26.900,76	12.758,69	7.818,24
CARBONARA AL TICINO	PV	14.823.389,30	0,200	29.646,78	14.061,09	8.616,33
CASANOVA LONATI	PV	4.238.082,50	0,200	8.476,17	4.020,14	2.463,45
CASATISMA	PV	8.211.555,72	0,200	16.423,11	7.789,27	4.773,09
CASEI GEROLA	PV	26.386.571,09	0,000	0,00	0,00	0,00
CASORATE PRIMO	PV	66.263.838,72	0,200	132.527,68	62.856,20	38.516,89
CASSOLNOVO	PV	57.396.017,08	0,200	114.792,03	54.444,41	33.362,33
CASTANA	PV	7.041.261,81	0,000	0,00	0,00	0,00
CASTEGGIO	PV	69.904.332,04	0,200	139.808,66	66.309,48	40.632,98
CASTELLETTO DI BRANDUZZO	PV	10.191.693,31	0,000	0,00	0,00	0,00
CASTELLO D'AGOGNA	PV	9.697.873,75	0,400	38.791,50	18.398,32	11.274,08
CASTELNOVETTO	PV	6.275.815,36	0,400	25.103,26	11.906,16	7.295,83
CAVA MANARA	PV	58.274.842,35	0,000	0,00	0,00	0,00
CECIMA	PV	2.479.082,98	0,200	4.958,17	2.351,59	1.441,01
CERANOVA	PV	10.676.155,18	0,400	42.704,62	20.254,26	12.411,36
CERETTO LOMELLINA	PV	1.989.953,88	0,200	3.979,91	1.887,62	1.156,69
CERGNAGO	PV	7.472.240,44	0,000	0,00	0,00	0,00
CERTOSA DI PAVIA	PV	38.049.024,15	0,000	0,00	0,00	0,00
CERVESINA	PV	11.781.084,25	0,200	23.562,17	11.175,24	6.847,94
CHIGNOLO PO	PV	30.637.822,20	0,300	91.913,47	43.593,40	26.713,07
CIGOGNOLA	PV	11.336.526,41	0,000	0,00	0,00	0,00
CILAVEGNA	PV	48.251.201,54	0,000	0,00	0,00	0,00
CODEVILLA	PV	10.260.145,54	0,000	0,00	0,00	0,00
CONFIENZA	PV	16.174.803,62	0,000	0,00	0,00	0,00
COPIANO	PV	12.891.982,52	0,000	0,00	0,00	0,00
CORANA	PV	7.385.113,65	0,200	14.770,23	7.005,33	4.292,71
CORNALE	PV	7.207.809,86	0,400	28.831,24	13.674,29	8.379,30
CORTEOLONA	PV	19.500.920,33	0,000	0,00	0,00	0,00
CORVINO SAN QUIRICO	PV	11.160.155,87	0,400	44.640,62	21.172,48	12.974,03
COSTA DE' NOBILI	PV	3.026.598,05	0,200	6.053,20	2.870,95	1.759,26
COZZO	PV	3.849.417,18	0,400	15.397,67	7.302,92	4.475,07
CURA CARPIGNANO	PV	19.725.474,24	0,400	78.901,90	37.422,17	22.931,48
DORNO	PV	42.362.549,64	0,150	63.543,82	30.138,03	18.467,92
FERRERA ERBOGNONE	PV	10.271.646,52	0,000	0,00	0,00	0,00
FILIGHERA	PV	8.218.581,09	0,000	0,00	0,00	0,00
FORTUNAGO	PV	3.754.142,24	0,000	0,00	0,00	0,00
FRASCAROLO	PV	10.791.046,70	0,000	0,00	0,00	0,00
GALLIAVOLA	PV	1.817.043,08	0,200	3.634,09	1.723,60	1.056,18
GAMBARANA	PV	2.383.946,97	0,000	0,00	0,00	0,00
GAMBOLO'	PV	76.619.889,79	0,400	306.479,56	145.359,38	89.073,01
GARLASCO	PV	92.363.973,00	0,400	369.455,89	175.228,26	107.376,00
GENZONE	PV	3.670.421,48	0,000	0,00	0,00	0,00
GERENZAGO	PV	7.772.261,10	0,000	0,00	0,00	0,00
GIUSSAGO	PV	37.590.717,72	0,000	0,00	0,00	0,00
GODIASCO	PV	35.197.057,75	0,000	0,00	0,00	0,00
GOLFERENZO	PV	2.350.106,13	0,000	0,00	0,00	0,00
GRAVELLONA LOMELLINA	PV	21.925.770,68	0,500	109.628,85	51.995,58	31.861,74
GROPELLO CAIROLI	PV	44.502.785,25	0,200	89.005,57	42.214,21	25.867,94
INVERNO E MONTELEONE	PV	10.090.665,56	0,200	20.181,33	9.571,75	5.865,36
LANDRIANO	PV	42.070.702,43	0,200	84.141,40	39.907,21	24.454,25
LANGOSCO	PV	4.115.603,20	0,200	8.231,21	3.903,95	2.392,26
LARDIRAGO	PV	10.673.592,01	0,400	42.694,37	20.249,40	12.408,38
LINAROLO	PV	23.760.344,89	0,400	95.041,38	45.076,93	27.622,14
LIRIO	PV	900.136,34	0,200	1.800,27	853,85	523,22
LOMELLO	PV	21.675.518,91	0,200	43.351,04	0,00	12.599,23
LUNGAVILLA	PV	22.292.580,58	0,400	89.170,32	42.292,36	25.915,82
MAGHERNO	PV	12.693.233,90	0,000	0,00	0,00	0,00
MARCIGNAGO	PV	18.254.386,53	0,200	36.508,77	17.315,65	10.610,65
MARZANO	PV	8.179.776,58	0,500	40.898,88	19.397,82	11.886,56
MEDE	PV	66.823.153,28	0,400	267.292,61	126.773,50	77.684,00
MENCONICO	PV	4.289.485,45	0,000	0,00	0,00	0,00
MEZZANA BIGLI	PV	12.438.125,36	0,300	37.314,38	17.697,74	10.844,78
MEZZANA RABATTONE	PV	4.602.628,25	0,200	9.205,26	4.365,94	2.675,35
MEZZANINO	PV	14.773.044,57	0,000	0,00	0,00	0,00
MIRADOLO TERME	PV	30.452.781,90	0,200	60.905,56	28.886,73	17.701,15
MONTALTO PAVESE	PV	7.851.504,70	0,000	0,00	0,00	0,00
MONTEBELLO DELLA BATTAGLIA	PV	16.506.950,99	0,000	0,00	0,00	0,00
MONTECALVO VERSIGGIA	PV	4.693.168,82	0,000	0,00	0,00	0,00
MONTESCANO	PV	3.843.817,75	0,000	0,00	0,00	0,00
MONTESEGALE	PV	4.160.687,30	0,200	8.321,37	3.946,72	2.418,46
MONTICELLI PAVESE	PV	5.999.570,31	0,000	0,00	0,00	0,00
MONTU' BECCARIA	PV	15.813.675,78	0,200	31.627,35	15.000,45	9.191,95
MORNICO LOSANA	PV	6.152.733,86	0,200	12.305,47	5.836,33	3.576,37
MORTARA	PV	154.405.754,88	0,000	0,00	0,00	0,00
NICORVO	PV	3.200.031,50	0,400	12.800,13	6.070,94	3.720,14
OLEVANO DI LOMELLINA	PV	6.820.319,48	0,200	13.640,64	6.469,58	3.964,42

COMUNI	SIGLA	IMPONIBILE 1999	ALIQUOTA AGGIORANTA AL 9-9-2002	GETTITO ADDIZ. IRPEF CON ALIQUOTA AGGIORNATA	IMPORTO LORDO PRIMA E SECONDA RATA 2001 (EURO 442.900.000)	IMPORTO LORDO TERZA RATA 2001 (EURO 271.000.000)
OLIVA GESSI	PV	1.892.637,91	0,300	5.677,91	2.692,96	1.650,19
OTTOBIANO	PV	10.143.748,55	0,000	0,00	0,00	0,00
PALESTRO	PV	18.799.891,54	0,000	0,00	0,00	0,00
PANCARANA	PV	3.209.225,47	0,000	0,00	0,00	0,00
PARONA	PV	17.835.407,25	0,000	0,00	0,00	0,00
PAVIA	PV	1.023.714.517,60	0,200	2.047.429,04	971.069,71	595.050,03
PIETRA DE' GIORGI	PV	6.929.541,33	0,200	13.859,08	6.573,19	4.027,90
PIEVE ALBIGNOLA	PV	9.129.895,62	0,200	18.259,79	8.660,39	5.306,89
PIEVE DEL CAIRO	PV	20.079.061,80	0,200	40.158,12	38.092,98	11.671,27
PIEVE PORTO MORONE	PV	24.155.765,47	0,200	48.311,53	22.913,55	14.040,92
PINAROLO PO	PV	14.294.798,76	0,000	0,00	0,00	0,00
PIZZALE	PV	6.722.393,05	0,200	13.444,79	6.376,69	3.907,50
PONTE NIZZA	PV	7.661.650,49	0,400	30.646,60	14.535,29	8.906,91
PORTALBERA	PV	12.250.878,23	0,200	24.501,76	11.620,88	7.121,01
REA	PV	4.845.295,34	0,000	0,00	0,00	0,00
REDAVALLE	PV	9.490.633,54	0,200	18.981,27	9.002,57	5.516,58
RETORBIDO	PV	10.712.445,06	0,200	21.424,89	10.161,56	6.226,78
RIVANAZZANO	PV	50.722.326,43	0,000	0,00	0,00	0,00
ROBBIO	PV	78.600.414,71	0,400	314.401,66	149.116,73	91.375,43
ROBECCO PAVESE	PV	5.603.152,45	0,500	28.015,76	13.287,52	8.142,30
ROCCA DE' GIORGI	PV	928.271,88	0,000	0,00	0,00	0,00
ROCCA SUSELLA	PV	1.863.727,68	0,000	0,00	0,00	0,00
ROGNANO	PV	1.568.586,51	0,000	0,00	0,00	0,00
ROMAGNESE	PV	7.813.879,78	0,200	15.627,76	7.412,05	4.541,94
RONCARO	PV	5.101.739,94	0,000	0,00	0,00	0,00
ROSASCO	PV	6.637.779,86	0,000	0,00	0,00	0,00
ROVESCALA	PV	7.957.327,75	0,200	15.914,66	7.548,12	4.625,32
RUINO	PV	5.995.158,22	0,000	0,00	0,00	0,00
SAN CIPRIANO PO	PV	4.017.446,95	0,400	16.069,79	7.621,70	4.670,41
SAN DAMIANO AL COLLE	PV	5.905.544,68	0,000	0,00	0,00	0,00
SAN GENESIO ED UNITI	PV	39.687.778,05	0,400	158.751,11	75.293,64	46.138,28
SAN GIORGIO DI LOMELLINA	PV	11.292.043,47	0,000	0,00	0,00	0,00
SAN MARTINO SICCOMARIO	PV	58.829.483,49	0,200	117.658,97	55.804,16	34.195,56
SANNAZZARO DE' BURGONDI	PV	55.654.545,08	0,400	222.618,18	105.584,99	64.700,15
SANTA CRISTINA E BISSONE	PV	19.274.516,98	0,200	38.549,03	18.283,32	11.203,61
SANTA GIULETTA	PV	15.466.023,33	0,500	77.330,12	36.676,70	22.474,67
SANT'ALESSIO CON VIALONE	PV	3.603.273,82	0,200	7.206,55	3.417,97	2.094,46
SANTA MARGHERITA DI STAFFORA	PV	5.921.059,05	0,000	0,00	0,00	0,00
SANTA MARIA DELLA VERSA	PV	23.603.999,44	0,000	0,00	0,00	0,00
SANT'ANGELO LOMELLINA	PV	7.226.116,19	0,200	14.452,23	6.854,51	4.200,29
SAN ZENONE AL PO	PV	5.931.444,99	0,200	11.862,89	5.626,42	3.447,74
SARTIRANA LOMELLINA	PV	17.316.685,17	0,500	86.583,43	41.065,42	25.163,98
SCALDASOLE	PV	8.759.640,44	0,000	0,00	0,00	0,00
SEMIANA	PV	2.338.041,18	0,300	7.014,12	3.326,71	2.038,53
SILVANO PIETRA	PV	6.171.436,83	0,300	18.514,31	8.781,10	5.380,87
SIZIANO	PV	57.162.532,60	0,200	114.325,07	54.222,93	33.226,61
SOMMO	PV	10.149.085,61	0,200	20.298,17	9.627,16	5.899,31
SPESSA	PV	4.595.164,93	0,200	9.190,33	4.358,85	2.671,01
STRADELLA	PV	116.182.223,55	0,400	464.728,89	220.415,04	135.065,46
SUARDI	PV	5.809.101,00	0,500	29.045,51	13.775,92	8.441,58
TORRAZZA COSTE	PV	15.240.551,16	0,000	0,00	0,00	0,00
TORRE BERETTI E CASTELLARO	PV	4.989.876,93	0,200	9.979,75	4.733,28	2.900,44
TORRE D'ARESE	PV	4.826.486,49	0,000	0,00	0,00	0,00
TORRE DE' NEGRI	PV	3.024.216,66	0,200	6.048,43	2.868,69	1.757,87
TORRE D'ISOLA	PV	28.106.080,76	0,200	56.212,16	26.660,72	16.337,10
TORREVECCHIA PIA	PV	20.780.380,84	0,000	0,00	0,00	0,00
TORRICELLA VERZATE	PV	7.662.656,55	0,300	22.987,97	10.902,90	6.681,06
TRAVACO' SICCOMARIO	PV	44.681.000,07	0,250	111.702,50	52.979,08	32.464,41
TRIVOLZIO	PV	12.277.029,03	0,400	49.108,12	23.291,36	14.272,43
TROMELLO	PV	31.057.850,92	0,000	0,00	0,00	0,00
TROVO	PV	5.765.645,29	0,000	0,00	0,00	0,00
VAL DI NIZZA	PV	5.383.090,68	0,400	21.532,36	10.212,53	6.258,01
VALEGGIO	PV	1.977.487,13	0,000	0,00	0,00	0,00
VALLE LOMELLINA	PV	21.288.282,63	0,400	85.153,13	40.387,05	24.748,29
VALLE SALIMBENE	PV	14.197.233,34	0,200	28.394,47	13.467,13	8.252,36
VALVERDE	PV	2.657.991,40	0,200	5.315,98	2.521,30	1.545,00
VARZI	PV	34.055.214,92	0,000	0,00	0,00	0,00
VELEZZO LOMELLINA	PV	666.647,21	0,000	0,00	0,00	0,00
VELLEZZO BELLINI	PV	20.124.578,18	0,200	40.249,16	19.089,66	11.697,73
VERRETTO	PV	2.762.809,94	0,200	5.525,62	2.620,73	1.605,93
VERRUA PO	PV	13.644.969,97	0,200	27.289,94	12.943,27	7.931,35
VIDIGULFO	PV	39.636.877,09	0,500	198.184,39	93.996,35	57.598,88
VIGEVANO	PV	664.739.013,15	0,300	1.994.217,04	945.831,93	579.584,88
VILLA BISCOSSI	PV	591.961,86	0,300	1.775,89	842,28	516,13
VILLANOVA D'ARDENGHI	PV	6.747.281,11	0,000	0,00	0,00	0,00
VILLANTERIO	PV	27.362.757,78	0,400	109.451,03	51.911,24	31.810,06
VISTARINO	PV	10.491.051,87	0,000	0,00	0,00	0,00

COMUNI	SIGLA	IMPONIBILE 1999	ALIQUOTA AGGIORANTA AL 9-9-2002	GETTITO ADDIZ. IRPEF CON ALIQUOTA AGGIORNATA	IMPORTO LORDO PRIMA E SECONDA RATA 2001 (EURO 442.900.000)	IMPORTO LORDO TERZA RATA 2001 (EURO 271.000.000)
VOGHERA	PV	449.717.731,00	0,100	449.717,73	213.295,43	130.702,72
VOLPARA	PV	1.146.365,43	0,000	0,00	0,00	0,00
ZAVATTARELLO	PV	9.525.694,76	0,000	0,00	0,00	0,00
ZECCONE	PV	11.016.745,08	0,000	0,00	0,00	0,00
ZEME LOMELLINA	PV	10.736.277,48	0,000	0,00	0,00	0,00
ZENEVREDO	PV	4.428.803,32	0,200	8.857,61	4.201,05	2.574,31
ZERBO	PV	4.013.617,42	0,200	8.027,23	3.807,22	2.332,98
ZERBOLO'	PV	11.804.096,02	0,000	0,00	0,00	0,00
ZINASCO	PV	27.366.736,04	0,000	0,00	0,00	0,00
ALBAREDO PER SAN MARCO	SO	2.618.328,02	0,000	0,00	0,00	0,00
ALBOSAGGIA	SO	30.245.832,45	0,000	0,00	0,00	0,00
ANDALO VALTELLINO	SO	4.932.527,49	0,000	0,00	0,00	0,00
APRICA	SO	13.522.954,44	0,000	0,00	0,00	0,00
ARDENNO	SO	25.784.760,91	0,000	0,00	0,00	0,00
BEMA	SO	1.071.301,52	0,000	0,00	0,00	0,00
BERBENNO DI VALTELLINA	SO	34.072.373,17	0,000	0,00	0,00	0,00
BIANZONE	SO	7.747.797,57	0,000	0,00	0,00	0,00
BORMIO	SO	42.542.986,77	0,500	212.714,93	100.888,01	61.821,94
BUGLIO IN MONTE	SO	14.933.452,98	0,000	0,00	0,00	0,00
CAIOLO	SO	7.897.879,43	0,200	15.795,76	14.983,46	4.590,77
CAMPODOLCINO	SO	8.248.107,96	0,000	0,00	0,00	0,00
CASPOGGIO	SO	8.959.178,21	0,200	17.918,36	8.498,45	5.207,66
CASTELLO DELL'ACQUA	SO	4.942.453,27	0,400	19.769,81	9.376,57	5.745,76
CASTIONE ANDEVENNO	SO	13.545.195,66	0,000	0,00	0,00	0,00
CEDRASCO	SO	4.097.902,67	0,000	0,00	0,00	0,00
CERCINO	SO	5.449.215,24	0,000	0,00	0,00	0,00
CHIAVENNA	SO	64.376.953,63	0,200	128.753,91	61.066,35	37.420,11
CHIESA IN VALMALENCO	SO	20.053.245,16	0,000	0,00	0,00	0,00
CHIURO	SO	22.374.315,05	0,400	89.497,26	42.447,42	26.010,84
CINO	SO	1.999.168,50	0,000	0,00	0,00	0,00
CIVO	SO	6.825.248,03	0,000	0,00	0,00	0,00
COLORINA	SO	10.518.319,24	0,200	21.036,64	9.977,41	6.113,94
COSIO VALTELLINO	SO	45.776.265,71	0,500	228.881,33	108.555,52	66.520,42
DAZIO	SO	3.365.212,50	0,000	0,00	0,00	0,00
DELEBIO	SO	29.879.769,87	0,000	0,00	0,00	0,00
DUBINO	SO	24.248.494,27	0,000	0,00	0,00	0,00
FAEDO VALTELLINO	SO	4.657.402,12	0,500	23.287,01	11.044,73	6.767,97
FORCOLA	SO	5.639.897,33	0,000	0,00	0,00	0,00
FUSINE	SO	5.478.008,75	0,500	27.390,04	12.990,75	7.960,45
GEROLA ALTA	SO	1.991.330,75	0,000	0,00	0,00	0,00
GORDONA	SO	13.555.280,51	0,000	0,00	0,00	0,00
GROSIO	SO	35.722.315,59	0,200	71.444,63	33.885,29	20.764,15
GROSOTTO	SO	17.116.187,83	0,200	34.232,38	16.235,98	9.949,05
LANZADA	SO	10.171.133,16	0,000	0,00	0,00	0,00
LIVIGNO	SO	46.678.827,33	0,000	0,00	0,00	0,00
LOVERO	SO	5.777.088,94	0,000	0,00	0,00	0,00
MADESIMO	SO	4.903.249,03	0,000	0,00	0,00	0,00
MANTELLO	SO	6.201.071,13	0,000	0,00	0,00	0,00
MAZZO DI VALTELLINA	SO	8.375.236,92	0,000	0,00	0,00	0,00
MELLO	SO	5.074.036,16	0,000	0,00	0,00	0,00
MENAROLA	SO	318.594,00	0,000	0,00	0,00	0,00
MESE	SO	10.920.889,13	0,200	21.841,78	10.359,27	6.347,94
MONTAGNA IN VALTELLINA	SO	28.638.708,44	0,200	57.277,42	27.165,95	16.646,70
MORBEGNO	SO	115.725.065,72	0,400	462.900,26	219.547,74	134.534,00
NOVATE MEZZOLA	SO	11.484.395,77	0,000	0,00	0,00	0,00
PEDESINA	SO	226.711,67	0,000	0,00	0,00	0,00
PIANTEDO	SO	9.614.468,02	0,000	0,00	0,00	0,00
PIATEDA	SO	20.540.629,15	0,200	41.081,26	19.484,32	11.939,56
PIURO	SO	10.819.577,33	0,000	0,00	0,00	0,00
POGGIRIDENTI	SO	17.874.737,51	0,000	0,00	0,00	0,00
PONTE IN VALTELLINA	SO	20.346.713,01	0,200	40.693,43	19.300,38	11.826,84
POSTALESIO	SO	5.439.858,59	0,000	0,00	0,00	0,00
PRATA CAMPORTACCIO	SO	20.054.027,07	0,000	0,00	0,00	0,00
RASURA	SO	2.379.262,19	0,000	0,00	0,00	0,00
ROGOLO	SO	4.900.678,62	0,000	0,00	0,00	0,00
SAMOLACO	SO	18.440.062,59	0,000	0,00	0,00	0,00
SAN GIACOMO FILIPPO	SO	2.646.181,06	0,000	0,00	0,00	0,00
SERNIO	SO	3.879.170,26	0,000	0,00	0,00	0,00
SONDALO	SO	44.597.414,10	0,500	222.987,07	105.759,95	64.807,36
SONDRIO	SO	272.606.384,96	0,400	1.090.425,54	517.175,04	316.913,43
SPRIANA	SO	1.004.339,79	0,000	0,00	0,00	0,00
TALAMONA	SO	37.632.978,87	0,200	75.265,96	35.697,69	21.874,76
TARTANO	SO	1.941.148,70	0,200	3.882,30	1.841,33	1.128,32
TEGLIO	SO	39.988.384,88	0,000	0,00	0,00	0,00
TIRANO	SO	87.494.477,01	0,500	437.472,39	207.487,62	127.143,82
TORRE DI SANTA MARIA	SO	6.578.780,34	0,000	0,00	0,00	0,00
TOVO DI SANT'AGATA	SO	4.667.918,73	0,000	0,00	0,00	0,00

COMUNI	SIGLA	IMPONIBILE 1999	ALIQUOTA AGGIORANTA AL 9-9-2002	GETTITO ADDIZ. IRPEF CON ALIQUOTA AGGIORNATA	IMPORTO LORDO PRIMA E SECONDA RATA 2001 (EURO 442.900.000)	IMPORTO LORDO TERZA RATA 2001 (EURO 271.000.000)
TRAONA	SO	15.765.974,79	0,000	0,00	0,00	0,00
TRESIVIO	SO	19.871.951,74	0,000	0,00	0,00	0,00
VALDIDENTRO	SO	28.801.255,51	0,200	57.602,51	27.320,14	16.741,18
VALDISOTTO	SO	25.855.803,17	0,400	103.423,21	49.052,32	30.058,18
VALFURVA	SO	20.760.742,56	0,300	62.282,23	29.539,67	18.101,26
VAL MASINO	SO	6.348.593,95	0,000	0,00	0,00	0,00
VERCEIA	SO	7.910.781,04	0,000	0,00	0,00	0,00
VERVIO	SO	2.005.143,91	0,000	0,00	0,00	0,00
VILLA DI CHIAVENNA	SO	5.359.067,69	0,000	0,00	0,00	0,00
VILLA DI TIRANO	SO	23.510.302,28	0,000	0,00	0,00	0,00
AGRA	VA	2.232.141,18	0,000	0,00	0,00	0,00
ALBIZZATE	VA	59.896.542,84	0,000	0,00	0,00	0,00
ANGERA	VA	61.516.861,80	0,000	0,00	0,00	0,00
ARCISATE	VA	77.913.219,75	0,000	0,00	0,00	0,00
ARSAGO SEPRIO	VA	45.667.553,60	0,200	91.335,11	43.319,09	26.544,98
AZZATE	VA	47.337.076,96	0,500	236.685,38	112.256,88	68.788,54
AZZIO	VA	8.390.422,31	0,100	8.390,42	3.979,47	2.438,53
BARASSO	VA	23.926.242,21	0,150	35.889,36	17.021,88	10.430,63
BARDELLO	VA	12.926.610,44	0,200	25.853,22	12.261,86	7.513,79
BEDERO VALCUVIA	VA	5.470.312,51	0,000	0,00	0,00	0,00
BESANO	VA	15.648.738,55	0,200	31.297,48	14.844,00	9.096,07
BESNATE	VA	51.273.107,57	0,200	102.546,22	48.636,37	29.803,29
BESOZZO	VA	83.331.750,22	0,000	0,00	0,00	0,00
BIANDRONNO	VA	35.582.799,40	0,400	142.331,20	67.505,88	41.366,11
BISUSCHIO	VA	30.189.763,82	0,000	0,00	0,00	0,00
BODIO LOMNAGO	VA	26.473.383,36	0,500	132.366,92	62.779,96	38.470,17
BREBBIA	VA	32.782.212,71	0,500	163.911,06	77.740,94	47.637,93
BREGANO	VA	7.361.649,98	0,400	29.446,60	13.966,15	8.558,15
BRENTA	VA	14.921.577,57	0,000	0,00	0,00	0,00
BREZZO DI BEDERO	VA	9.899.092,07	0,000	0,00	0,00	0,00
BRINZIO	VA	8.520.464,60	0,200	17.040,93	8.082,30	4.952,65
BRISSAGO-VALTRAVAGLIA	VA	6.926.401,79	0,500	34.632,01	16.425,53	10.065,20
BRUNELLO	VA	12.137.307,81	0,000	0,00	0,00	0,00
BRUSIMPIANO	VA	9.488.550,67	0,000	0,00	0,00	0,00
BUGUGGIATE	VA	37.602.986,67	0,500	188.014,93	89.173,11	54.643,31
BUSTO ARSIZIO	VA	951.855.340,42	0,000	0,00	0,00	0,00
CADEGLIANO-VICONAGO	VA	8.079.003,44	0,000	0,00	0,00	0,00
CADREZZATE	VA	14.450.806,45	0,500	72.254,03	34.269,17	20.999,39
CAIRATE	VA	71.477.066,21	0,000	0,00	0,00	0,00
CANTELLO	VA	34.522.335,21	0,000	0,00	0,00	0,00
CARAVATE	VA	26.692.993,75	0,000	0,00	0,00	0,00
CARDANO AL CAMPO	VA	132.341.118,23	0,000	0,00	0,00	0,00
CARNAGO	VA	58.434.714,17	0,400	233.738,86	110.859,38	67.932,18
CARONNO PERTUSELLA	VA	136.684.997,44	0,200	273.369,99	129.655,94	79.450,29
CARONNO VARESINO	VA	46.803.010,94	0,000	0,00	0,00	0,00
CASALE LITTA	VA	25.302.239,36	0,200	50.604,48	24.001,07	14.707,32
CASALZUIGNO	VA	10.564.304,56	0,400	42.257,22	20.042,06	12.281,33
CASCIAGO	VA	60.193.330,99	0,400	240.773,32	114.195,75	69.976,63
CASORATE SEMPIONE	VA	57.642.964,57	0,400	230.571,86	109.357,32	67.011,74
CASSANO MAGNAGO	VA	211.766.843,47	0,000	0,00	0,00	0,00
CASSANO VALCUVIA	VA	4.670.383,78	0,000	0,00	0,00	0,00
CASTELLANZA	VA	179.920.975,90	0,200	359.841,95	170.668,49	104.581,87
CASTELLO CABIAGLIO	VA	4.382.391,92	0,200	8.764,78	4.157,02	2.547,33
CASTELSEPRIO	VA	13.612.713,62	0,000	0,00	0,00	0,00
CASTELVECCANA	VA	19.093.500,91	0,000	0,00	0,00	0,00
CASTIGLIONE OLONA	VA	85.846.046,78	0,500	429.230,23	203.578,47	124.748,38
CASTRONNO	VA	52.529.034,17	0,000	0,00	0,00	0,00
CAVARIA CON PREMEZZO	VA	52.328.720,68	0,200	104.657,44	49.637,70	30.416,89
CAZZAGO BRABBIA	VA	7.810.169,04	0,000	0,00	0,00	0,00
CISLAGO	VA	93.898.228,04	0,000	0,00	0,00	0,00
CITTIGLIO	VA	36.603.991,70	0,200	73.207,98	34.721,62	21.276,64
CLIVIO	VA	8.998.939,20	0,000	0,00	0,00	0,00
COCQUIO-TREVISAGO	VA	48.136.618,86	0,000	0,00	0,00	0,00
COMABBIO	VA	10.303.478,34	0,200	20.606,96	9.773,62	5.989,06
COMERIO	VA	38.645.047,95	0,000	0,00	0,00	0,00
CREMENAGA	VA	3.679.179,56	0,000	0,00	0,00	0,00
CROSIO DELLA VALLE	VA	6.626.280,94	0,000	0,00	0,00	0,00
CUASSO AL MONTE	VA	22.847.699,96	0,000	0,00	0,00	0,00
CUGLIATE-FABIASCO	VA	13.456.022,66	0,000	0,00	0,00	0,00
CUNARDO	VA	15.228.460,39	0,000	0,00	0,00	0,00
CURIGLIA CON MONTEVIASCO	VA	1.112.280,31	0,400	4.449,12	2.110,16	1.293,06
CUVEGLIO	VA	25.687.042,61	0,500	128.435,21	60.915,20	37.327,49
CUVIO	VA	14.148.901,75	0,200	28.297,80	13.421,29	8.224,27
DAVERIO	VA	29.917.951,53	0,200	59.835,90	28.379,42	17.390,28
DUMENZA	VA	8.303.946,76	0,400	33.215,79	15.753,83	9.653,60
DUNO	VA	1.405.948,03	0,000	0,00	0,00	0,00
FAGNANO OLONA	VA	111.518.771,66	0,400	446.075,09	211.567,78	129.644,05

COMUNI	SIGLA	IMPONIBILE 1999	ALIQUOTA AGGIORANTA AL 9-9-2002	GETTITO ADDIZ. IRPEF CON ALIQUOTA AGGIORNATA	IMPORTO LORDO PRIMA E SECONDA RATA 2001 (EURO 442.900.000)	IMPORTO LORDO TERZA RATA 2001 (EURO 271.000.000)
FERNO	VA	63.551.188,11	0,200	127.102,38	60.283,05	36.940,12
FERRERA DI VARESE	VA	4.519.900,63	0,000	0,00	0,00	0,00
GALLARATE	VA	609.707.276,88	0,300	1.829.121,83	867.529,36	531.602,80
GALLIATE LOMBARDO	VA	11.752.861,43	0,400	47.011,45	22.296,93	13.663,07
GAVIRATE	VA	109.437.710,65	0,400	437.750,84	207.619,69	127.224,75
GAZZADA SCHIANNO	VA	52.143.013,11	0,400	208.572,05	98.923,09	60.617,88
GEMONIO	VA	26.705.252,88	0,200	53.410,51	25.331,93	15.522,84
GERENZANO	VA	105.722.010,88	0,180	190.299,62	90.256,71	55.307,31
GERMIGNAGA	VA	29.542.715,12	0,200	59.085,43	28.023,47	17.172,16
GOLASECCA	VA	29.313.203,22	0,200	58.626,41	27.805,76	17.038,76
GORLA MAGGIORE	VA	52.358.311,08	0,000	0,00	0,00	0,00
GORLA MINORE	VA	82.852.721,99	0,200	165.705,44	78.592,00	48.159,44
GORNATE OLONA	VA	20.233.590,36	0,200	40.467,18	19.193,07	11.761,09
GRANTOLA	VA	7.768.007,04	0,500	38.840,04	18.421,34	11.288,19
INARZO	VA	8.577.659,62	0,300	25.732,98	12.204,83	7.478,85
INDUNO OLONA	VA	100.258.807,40	0,000	0,00	0,00	0,00
ISPRA	VA	43.877.119,93	0,500	219.385,60	104.051,81	63.760,65
JERAGO CON ORAGO	VA	54.395.687,58	0,400	217.582,75	103.196,74	63.236,68
LAVENA-PONTE TRESA	VA	26.793.824,72	0,000	0,00	0,00	0,00
LAVENO-MOMBELLO	VA	97.811.876,44	0,000	0,00	0,00	0,00
LEGGIUNO	VA	27.617.405,63	0,200	55.234,81	26.197,17	16.053,05
LONATE CEPPINO	VA	42.434.429,60	0,000	0,00	0,00	0,00
LONATE POZZOLO	VA	117.161.207,89	0,200	234.322,42	111.136,16	68.101,78
LOZZA	VA	9.649.228,67	0,400	38.596,91	18.306,03	11.217,53
LUINO	VA	128.810.539,34	0,200	257.621,08	122.186,42	74.873,14
LUVINATE	VA	21.992.011,96	0,200	43.984,02	20.861,06	12.783,20
MACCAGNO	VA	16.706.297,16	0,000	0,00	0,00	0,00
MALGESSO	VA	10.840.045,55	0,200	21.680,09	10.282,59	6.300,95
MALNATE	VA	149.545.760,15	0,000	0,00	0,00	0,00
MARCHIROLO	VA	16.324.989,28	0,200	32.649,98	15.485,47	9.489,15
MARNATE	VA	68.001.930,52	0,200	136.003,86	64.504,91	39.527,18
MARZIO	VA	2.167.116,67	0,500	10.835,58	5.139,18	3.149,18
MASCIAGO PRIMO	VA	1.916.049,41	0,200	3.832,10	1.817,51	1.113,73
MERCALLO	VA	16.856.436,34	0,200	33.712,87	15.989,59	9.798,07
MESENZANA	VA	8.189.562,41	0,000	0,00	0,00	0,00
MONTEGRINO-VALTRAVAGLIA	VA	9.477.396,75	0,400	37.909,59	17.980,04	11.017,77
MONVALLE	VA	17.461.774,44	0,400	69.847,10	33.127,59	20.299,86
MORAZZONE	VA	44.843.100,39	0,400	179.372,40	85.074,06	52.131,50
MORNAGO	VA	46.262.619,88	0,200	92.525,24	43.883,56	26.890,87
OGGIONA CON SANTO STEFANO	VA	47.670.783,52	0,000	0,00	0,00	0,00
OLGIATE OLONA	VA	126.907.375,52	0,200	253.814,75	120.381,13	73.766,89
ORIGGIO	VA	76.551.066,23	0,400	306.204,26	145.228,81	88.993,00
ORINO	VA	7.146.505,91	0,000	0,00	0,00	0,00
OSMATE	VA	3.994.174,88	0,000	0,00	0,00	0,00
PINO SULLA SPONDA DEL LAGO MAGGIORE	VA	1.654.063,22	0,000	0,00	0,00	0,00
PORTO CERESIO	VA	17.969.106,58	0,100	17.969,11	8.522,52	5.222,41
PORTO VALTRAVAGLIA	VA	21.951.867,25	0,200	43.903,73	20.822,99	12.759,87
RANCIO VALCUVIA	VA	6.635.843,66	0,300	19.907,53	9.441,89	5.785,78
SALTRIO	VA	14.431.152,16	0,000	0,00	0,00	0,00
RANCO	VA	11.721.497,52	0,000	0,00	0,00	0,00
SAMARATE	VA	165.939.791,45	0,200	331.879,58	157.406,29	96.455,09
SANGIANO	VA	11.785.013,45	0,400	47.140,05	22.357,93	13.700,45
SARONNO	VA	499.238.098,51	0,180	898.628,58	426.208,18	261.170,94
SESTO CALENDE	VA	116.166.325,98	0,200	232.332,65	110.192,44	67.523,49
SOLBIATE ARNO	VA	53.847.234,63	0,300	161.541,70	76.617,19	46.949,32
SOLBIATE OLONA	VA	61.546.994,48	0,000	0,00	0,00	0,00
SOMMA LOMBARDO	VA	185.797.412,55	0,300	557.392,24	264.364,09	161.996,47
SUMIRAGO	VA	65.622.606,87	0,200	131.245,21	62.247,94	38.144,16
TAINO	VA	34.723.715,70	0,000	0,00	0,00	0,00
TERNATE	VA	26.956.525,69	0,000	0,00	0,00	0,00
TRADATE	VA	188.569.109,68	0,000	0,00	0,00	0,00
TRAVEDONA-MONATE	VA	36.408.066,02	0,400	145.632,26	69.071,54	42.325,51
TRONZANO LAGO MAGGIORE	VA	1.107.784,55	0,000	0,00	0,00	0,00
UBOLDO	VA	105.308.376,41	0,000	0,00	0,00	0,00
VALGANNA	VA	10.401.347,95	0,200	20.802,70	9.866,46	6.045,95
VARANO BORGHI	VA	26.194.436,21	0,200	52.388,87	24.847,38	15.225,92
VARESE	VA	1.104.745.301,02	0,200	2.209.490,60	1.047.933,46	642.150,44
VEDANO OLONA	VA	74.595.911,21	0,200	149.191,82	70.759,79	43.360,04
VEDDASCA	VA	2.225.714,39	0,400	8.902,86	4.222,51	2.587,46
VENEGONO INFERIORE	VA	73.422.940,50	0,200	146.845,88	69.647,14	42.678,23
VENEGONO SUPERIORE	VA	72.950.960,87	0,200	145.901,92	69.199,44	42.403,88
VERGIATE	VA	94.937.059,40	0,500	474.685,30	225.137,24	137.959,12
VIGGIU'	VA	29.806.291,99	0,200	59.612,58	28.273,50	17.325,37
VIZZOLA TICINO	VA	5.502.778,02	0,000	0,00	0,00	0,00
ABBADIA LARIANA	LC	40.173.687,04	0,400	160.694,75	76.215,48	46.703,16
AIRUNO	LC	26.662.947,83	0,000	0,00	0,00	0,00
ANNONE DI BRIANZA	LC	20.401.800,89	0,200	40.803,60	19.352,64	11.858,87

COMUNI	SIGLA	IMPONIBILE 1999	ALIQUOTA AGGIORANTA AL 9-9-2002	GETTITO ADDIZ. IRPEF CON ALIQUOTA AGGIORNATA	IMPORTO LORDO PRIMA E SECONDA RATA 2001 (EURO 442.900.000)	IMPORTO LORDO TERZA RATA 2001 (EURO 271.000.000)
BALLABIO	LC	35.442.684,13	0,200	70.885,37	33.620,04	20.601,61
BARZAGO	LC	26.454.010,03	0,200	52.908,02	25.093,60	15.376,81
BARZANO'	LC	59.769.312,13	0,000	0,00	0,00	0,00
BARZIO	LC	12.660.534,95	0,000	0,00	0,00	0,00
BELLANO	LC	34.921.630,25	0,400	139.686,52	66.251,55	40.597,48
BOSISIO PARINI	LC	36.523.836,04	0,000	0,00	0,00	0,00
BRIVIO	LC	42.744.427,69	0,000	0,00	0,00	0,00
BULCIAGO	LC	29.447.531,08	0,200	58.895,06	27.933,18	17.116,84
CALCO	LC	51.173.829,58	0,000	0,00	0,00	0,00
CALOLZIOCORTE	LC	157.501.096,95	0,200	315.002,19	149.401,56	91.549,97
CARENNO	LC	11.609.968,13	0,200	23.219,94	11.012,92	6.748,48
CASARGO	LC	7.617.275,48	0,000	0,00	0,00	0,00
CASATENOVO	LC	140.304.312,42	0,200	280.608,62	133.089,13	81.554,07
CASSAGO BRIANZA	LC	44.543.555,91	0,400	178.174,22	84.505,78	51.783,27
CASSINA VALSASSINA	LC	4.325.632,79	0,000	0,00	0,00	0,00
CASTELLO DI BRIANZA	LC	23.749.133,64	0,000	0,00	0,00	0,00
CERNUSCO LOMBARDONE	LC	45.911.924,99	0,200	91.823,85	43.550,89	26.687,02
CESANA BRIANZA	LC	26.315.627,99	0,000	0,00	0,00	0,00
CIVATE	LC	42.042.743,01	0,200	84.085,49	39.880,68	24.438,00
COLICO	LC	61.672.186,21	0,200	123.344,37	58.500,67	35.847,92
COLLE BRIANZA	LC	14.449.672,82	0,000	0,00	0,00	0,00
CORTENOVA	LC	14.955.709,69	0,000	0,00	0,00	0,00
COSTA MASNAGA	LC	47.864.190,43	0,000	0,00	0,00	0,00
CRANDOLA VALSASSINA	LC	1.848.198,34	0,200	3.696,40	1.753,15	1.074,29
CREMELLA	LC	16.759.717,39	0,400	67.038,87	31.795,68	19.483,69
CREMENO	LC	10.036.714,40	0,000	0,00	0,00	0,00
DERVIO	LC	28.622.328,50	0,200	57.244,66	27.150,42	16.637,17
DOLZAGO	LC	24.368.302,97	0,200	48.736,61	23.115,15	14.164,46
DORIO	LC	3.464.495,65	0,200	6.928,99	3.286,33	2.013,79
ELLO	LC	12.002.539,94	0,400	48.010,16	22.770,61	13.953,33
ERVE	LC	6.276.807,99	0,500	31.384,04	14.885,05	9.121,23
ESINO LARIO	LC	8.663.167,84	0,200	17.326,34	8.217,66	5.035,60
GALBIATE	LC	104.809.070,02	0,200	209.618,14	99.419,23	60.921,91
GARBAGNATE MONASTERO	LC	26.663.837,69	0,000	0,00	0,00	0,00
GARLATE	LC	30.318.017,63	0,200	60.636,04	28.758,90	17.622,82
IMBERSAGO	LC	24.351.835,75	0,300	73.055,51	34.649,31	21.232,33
INTROBIO	LC	16.243.632,34	0,400	64.974,53	30.816,60	18.883,73
INTROZZO	LC	1.125.797,02	0,200	2.251,59	1.067,91	654,39
LECCO	LC	616.266.301,70	0,000	0,00	0,00	0,00
LIERNA	LC	22.458.034,26	0,200	44.916,07	21.303,12	13.054,08
LOMAGNA	LC	50.279.082,98	0,400	201.116,33	95.386,93	58.451,00
MALGRATE	LC	59.693.766,88	0,000	0,00	0,00	0,00
MANDELLO DEL LARIO	LC	127.042.264,25	0,200	254.084,53	120.509,08	73.845,30
MARGNO	LC	3.016.144,96	0,000	0,00	0,00	0,00
MERATE	LC	191.066.226,30	0,000	0,00	0,00	0,00
MISSAGLIA	LC	82.432.426,78	0,000	0,00	0,00	0,00
MOGGIO	LC	4.905.950,62	0,000	0,00	0,00	0,00
MOLTENO	LC	35.322.943,60	0,200	70.645,89	33.506,45	20.532,01
MONTE MARENZO	LC	21.767.031,46	0,500	108.835,16	51.619,14	31.631,07
MONTEVECCHIA	LC	34.148.196,79	0,000	0,00	0,00	0,00
MONTICELLO	LC	49.080.175,80	0,400	196.320,70	93.112,42	57.057,24
MORTERONE	LC	191.127,27	0,000	0,00	0,00	0,00
NIBIONNO	LC	35.363.704,96	0,200	70.727,41	33.545,12	20.555,71
OGGIONO	LC	97.566.849,66	0,200	195.133,70	92.549,44	56.712,25
OLGIATE MOLGORA	LC	68.197.556,13	0,200	136.395,11	64.690,47	39.640,89
OLGINATE	LC	75.098.678,39	0,200	150.197,36	71.236,70	43.652,28
OLIVETO LARIO	LC	11.763.745,76	0,000	0,00	0,00	0,00
OSNAGO	LC	56.063.447,76	0,000	0,00	0,00	0,00
PADERNO D'ADDA	LC	37.176.173,26	0,200	74.352,35	35.264,38	21.609,23
PAGNONA	LC	3.184.897,25	0,000	0,00	0,00	0,00
PARLASCO	LC	1.130.337,71	0,200	2.260,68	1.072,21	657,03
PASTURO	LC	15.348.402,34	0,400	61.393,61	29.118,21	17.843,00
PEREGO	LC	18.531.215,17	0,200	37.062,43	17.578,24	10.771,56
PERLEDO	LC	8.244.865,13	0,000	0,00	0,00	0,00
PESCATE	LC	24.170.528,90	0,500	120.852,64	57.318,88	35.123,74
PREMANA	LC	19.181.758,23	0,000	0,00	0,00	0,00
PRIMALUNA	LC	17.011.283,55	0,200	34.022,57	16.136,47	9.888,07
ROBBIATE	LC	63.274.522,15	0,200	126.549,04	60.020,61	36.779,30
ROGENO	LC	28.318.052,23	0,400	113.272,21	53.723,57	32.920,62
ROVAGNATE	LC	30.533.295,98	0,400	122.133,18	57.926,22	35.495,91
SANTA MARIA HOE'	LC	23.868.862,30	0,000	0,00	0,00	0,00
SIRONE	LC	24.791.533,21	0,000	0,00	0,00	0,00
SIRTORI	LC	34.878.478,72	0,000	0,00	0,00	0,00
SUEGLIO	LC	1.375.461,07	0,400	5.501,84	2.609,46	1.599,02
SUELLO	LC	16.553.580,34	0,400	66.214,32	31.404,61	19.244,05
TACENO	LC	4.472.454,77	0,200	8.944,91	4.242,45	2.599,68
TORRE DE' BUSI	LC	17.985.315,06	0,500	89.926,58	42.651,04	26.135,61

COMUNI	SIGLA	IMPONIBILE 1999	ALIQUOTA AGGIORANTA AL 9-9-2002	GETTITO ADDIZ. IRPEF CON ALIQUOTA AGGIORNATA	IMPORTO LORDO PRIMA E SECONDA RATA 2001 (EURO 442.900.000)	IMPORTO LORDO TERZA RATA 2001 (EURO 271.000.000)
TREMENICO	LC	1.908.656,85	0,200	3.817,31	1.810,50	1.109,44
VALGREGHENTINO	LC	34.815.556,20	0,400	139.262,22	66.050,31	40.474,17
VALMADRERA	LC	125.201.781,26	0,000	0,00	0,00	0,00
VARENNA	LC	8.813.420,65	0,000	0,00	0,00	0,00
VENDROGNO	LC	2.333.978,22	0,000	0,00	0,00	0,00
VERCURAGO	LC	31.511.813,44	0,200	63.023,63	29.891,31	18.316,73
VERDERIO INFERIORE	LC	24.127.861,30	0,000	0,00	0,00	0,00
VERDERIO SUPERIORE	LC	30.989.187,97	0,000	0,00	0,00	0,00
VESTRENO	LC	2.228.832,24	0,500	11.144,16	5.285,54	3.238,86
VIGANO'	LC	20.390.378,41	0,200	40.780,76	19.341,80	11.852,23
ABBADIA CERRETO	LO	2.232.694,82	0,000	0,00	0,00	0,00
BERTONICO	LO	10.345.321,16	0,000	0,00	0,00	0,00
BOFFALORA D'ADDA	LO	9.469.424,72	0,500	47.347,12	22.456,14	13.760,63
BORGHETTO LODIGIANO	LO	34.366.999,95	0,400	137.468,00	65.199,33	39.952,71
BORGO SAN GIOVANNI	LO	16.390.701,19	0,200	32.781,40	15.547,81	9.527,35
BREMBIO	LO	21.726.585,14	0,000	0,00	0,00	0,00
CAMAIRAGO	LO	4.515.062,47	0,400	18.060,25	8.565,75	5.248,90
CASALETTO LODIGIANO	LO	19.324.605,04	0,200	38.649,21	18.330,83	11.232,73
CASALMAIOCCO	LO	25.532.999,01	0,200	51.066,00	24.219,96	14.841,45
CASALPUSTERLENGO	LO	151.822.498,93	0,200	303.645,00	144.014,99	88.249,20
CASELLE LANDI	LO	15.423.375,87	0,000	0,00	0,00	0,00
CASELLE LURANI	LO	20.664.331,94	0,000	0,00	0,00	0,00
CASTELNUOVO BOCCA D'ADDA	LO	15.069.968,55	0,200	30.139,94	14.294,99	8.759,65
CASTIGLIONE D'ADDA	LO	44.463.937,36	0,200	88.927,87	42.177,36	25.845,36
CASTIRAGA VIDARDO	LO	15.524.572,50	0,200	31.049,15	14.726,22	9.023,90
CAVACURTA	LO	7.735.563,74	0,000	0,00	0,00	0,00
CAVENAGO D'ADDA	LO	20.450.498,12	0,200	40.901,00	19.398,82	11.887,17
CERVIGNANO D'ADDA	LO	15.007.011,94	0,200	30.014,02	14.235,28	8.723,06
CODOGNO	LO	166.390.767,30	0,200	332.781,53	157.834,08	96.717,23
COMAZZO	LO	13.984.224,31	0,000	0,00	0,00	0,00
CORNEGLIANO LAUDENSE	LO	27.243.578,12	0,400	108.974,31	51.685,14	31.671,51
CORNO GIOVINE	LO	12.037.789,67	0,200	24.075,58	11.418,74	6.997,15
CORNOVECCHIO	LO	2.002.828,63	0,200	4.005,66	1.899,83	1.164,18
CORTE PALASIO	LO	11.811.167,86	0,000	0,00	0,00	0,00
CRESPIATICA	LO	12.949.815,88	0,400	51.799,26	24.567,74	15.054,56
FOMBIO	LO	16.691.132,95	0,200	33.382,27	15.832,78	9.701,98
GALGAGNANO	LO	6.865.774,40	0,400	27.463,10	13.025,40	7.981,68
GRAFFIGNANA	LO	24.679.024,10	0,200	49.358,05	23.409,90	14.345,07
GUARDAMIGLIO	LO	26.157.601,47	0,000	0,00	0,00	0,00
LIVRAGA	LO	22.459.333,67	0,200	44.918,67	21.304,36	13.054,84
LODI	LO	537.138.436,79	0,200	1.074.276,87	509.515,94	312.220,10
LODI VECCHIO	LO	66.831.200,19	0,200	133.662,40	63.394,39	38.846,68
MACCASTORNA	LO	719.273,66	0,200	1.438,55	682,28	418,09
MAIRAGO	LO	10.124.922,14	0,400	40.499,69	19.208,49	11.770,54
MALEO	LO	31.007.554,73	0,200	62.015,11	29.412,98	18.023,62
MARUDO	LO	11.088.353,90	0,200	22.176,71	10.518,13	6.445,28
MASSALENGO	LO	30.558.651,43	0,400	122.234,61	57.974,33	35.525,39
MELETI	LO	4.056.326,34	0,200	8.112,65	3.847,73	2.357,80
MERLINO	LO	10.800.004,65	0,400	43.200,02	20.489,22	12.555,34
MONTANASO LOMBARDO	LO	17.813.366,94	0,000	0,00	0,00	0,00
MULAZZANO	LO	45.895.478,42	0,300	137.686,44	65.302,94	40.016,19
ORIO LITTA	LO	16.776.797,14	0,200	33.553,59	15.914,05	9.751,78
OSPEDALETTO LODIGIANO	LO	14.887.029,70	0,000	0,00	0,00	0,00
OSSAGO LODIGIANO	LO	11.239.930,90	0,400	44.959,72	21.323,83	13.066,77
PIEVE FISSIRAGA	LO	13.206.089,54	0,000	0,00	0,00	0,00
SALERANO SUL LAMBRO	LO	19.766.338,37	0,000	0,00	18.749,85	0,00
SAN FIORANO	LO	16.815.054,72	0,000	0,00	0,00	0,00
SAN MARTINO IN STRADA	LO	35.044.413,74	0,400	140.177,65	66.484,49	40.740,22
SAN ROCCO AL PORTO	LO	31.402.275,51	0,000	0,00	0,00	0,00
SANT'ANGELO LODIGIANO	LO	113.221.432,96	0,400	452.885,73	214.797,97	131.623,45
SANTO STEFANO LODIGIANO	LO	16.913.731,04	0,200	33.827,46	16.043,94	9.831,37
SECUGNAGO	LO	17.435.078,27	0,400	69.740,31	33.076,95	20.268,82
SENNA LODIGIANA	LO	17.031.064,37	0,200	34.062,13	16.155,23	9.899,57
SOMAGLIA	LO	28.502.028,64	0,200	57.004,06	27.036,30	16.567,25
SORDIO	LO	22.236.928,22	0,200	44.473,86	21.093,38	12.925,56
TAVAZZANO CON VILLAVESCO	LO	49.222.289,25	0,400	196.889,16	93.382,03	57.222,45
TERRANOVA DEI PASSERINI	LO	6.337.160,62	0,000	0,00	0,00	0,00
TURANO LODIGIANO	LO	11.875.763,19	0,200	23.751,53	11.265,05	6.902,97
VALERA FRATTA	LO	10.519.083,08	0,200	21.038,17	9.978,13	6.114,38
VILLANOVA DEL SILLARO	LO	10.478.471,49	0,000	0,00	0,00	0,00
ZELO BUON PERSICO	LO	53.230.545,33	0,200	106.461,09	50.493,15	30.941,08
ARENZANO	GE	140.123.179,62	0,000	0,00	0,00	0,00
AVEGNO	GE	16.537.857,84	0,250	41.344,64	19.609,24	12.016,11
BARGAGLI	GE	20.424.906,65	0,350	71.487,17	33.905,46	20.776,52
BOGLIASCO	GE	59.463.553,64	0,500	297.317,77	141.014,06	86.410,30
BORZONASCA	GE	15.391.721,20	0,000	0,00	0,00	0,00
BUSALLA	GE	59.995.453,63	0,400	239.981,81	113.820,34	69.746,59

COMUNI	SIGLA	IMPONIBILE 1999	ALIQUOTA AGGIORANTA AL 9-9-2002	GETTITO ADDIZ. IRPEF CON ALIQUOTA AGGIORNATA	IMPORTO LORDO PRIMA E SECONDA RATA 2001 (EURO 442.900.000)	IMPORTO LORDO TERZA RATA 2001 (EURO 271.000.000)
CAMOGLI	GE	67.404.687,36	0,000	0,00	0,00	0,00
CAMPO LIGURE	GE	29.654.020,88	0,200	59.308,04	28.129,05	17.236,86
CAMPOMORONE	GE	65.951.417,42	0,500	329.757,09	156.399,61	95.838,23
CARASCO	GE	26.735.624,16	0,000	0,00	0,00	0,00
CASARZA LIGURE	GE	46.127.096,43	0,400	184.508,39	87.510,00	53.624,19
CASELLA	GE	30.206.368,43	0,300	90.619,11	42.979,50	26.336,88
CASTIGLIONE CHIAVARESE	GE	10.754.648,89	0,400	43.018,60	20.403,18	12.502,61
CERANESI	GE	32.308.534,45	0,500	161.542,67	76.617,65	46.949,60
CHIAVARI	GE	307.431.352,03	0,000	0,00	0,00	0,00
CICAGNA	GE	19.250.153,13	0,500	96.250,77	45.650,52	27.973,63
COGOLETO	GE	88.889.435,87	0,500	444.447,18	210.795,68	129.170,93
COGORNO	GE	46.173.909,63	0,200	92.347,82	43.799,40	26.839,31
COREGLIA LIGURE	GE	1.845.629,48	0,400	7.382,52	3.501,44	2.145,60
CROCEFIESCHI	GE	4.744.422,01	0,000	0,00	0,00	0,00
DAVAGNA	GE	15.140.695,25	0,500	75.703,48	35.905,20	22.001,91
FASCIA	GE	998.710,41	0,500	4.993,55	2.368,38	1.451,29
FAVALE DI MALVARO	GE	3.360.603,12	0,400	13.442,41	6.375,57	3.906,81
FONTANIGORDA	GE	2.741.102,22	0,400	10.964,41	5.200,28	3.186,62
GENOVA	GE	7.317.673.317,77	0,270	19.757.717,96	9.370.835,83	5.742.240,89
GORRETO	GE	1.245.180,17	0,500	6.225,90	2.952,87	1.809,45
ISOLA DEL CANTONE	GE	14.494.190,38	0,000	0,00	0,00	0,00
LAVAGNA	GE	124.680.819,82	0,000	0,00	0,00	0,00
LEIVI	GE	22.554.022,94	0,300	67.662,07	32.091,27	19.664,82
LORSICA	GE	3.656.992,05	0,400	14.627,97	6.937,86	4.251,37
LUMARZO	GE	11.665.184,09	0,500	58.325,92	27.663,24	16.951,43
MASONE	GE	33.938.039,63	0,400	135.752,16	64.385,53	39.454,03
MELE	GE	23.708.746,71	0,250	59.271,87	28.111,90	17.226,35
MEZZANEGO	GE	9.198.776,00	0,200	18.397,55	8.725,73	5.346,93
MIGNANEGO	GE	31.401.691,91	0,400	125.606,77	59.573,70	36.505,45
MOCONESI	GE	18.234.627,92	0,500	91.173,14	43.242,26	26.497,90
MONEGLIA	GE	24.179.704,28	0,000	0,00	0,00	0,00
MONTEBRUNO	GE	1.843.067,86	0,500	9.215,34	4.370,72	2.678,28
MONTOGGIO	GE	18.470.850,66	0,300	55.412,55	26.281,47	16.104,71
NE	GE	17.878.930,62	0,000	0,00	0,00	0,00
NEIRONE	GE	6.131.251,32	0,500	30.656,26	14.539,88	8.909,71
ORERO	GE	5.624.796,13	0,500	28.123,98	13.338,84	8.173,75
PIEVE LIGURE	GE	34.029.799,05	0,400	136.119,20	64.559,61	39.560,70
PORTOFINO	GE	7.147.109,13	0,000	0,00	0,00	0,00
PROPATA	GE	1.184.680,86	0,000	0,00	0,00	0,00
RAPALLO	GE	278.115.561,36	0,000	0,00	0,00	0,00
RECCO	GE	116.476.954,66	0,300	349.430,86	165.730,64	101.556,07
REZZOAGLIO	GE	9.343.627,70	0,200	18.687,26	8.863,13	5.431,13
RONCO SCRIVIA	GE	43.477.073,45	0,000	0,00	0,00	0,00
RONDANINA	GE	548.074,91	0,500	2.740,37	1.039,78	796,44
ROSSIGLIONE	GE	27.719.039,70	0,200	55.438,08	26.293,58	16.112,12
ROVEGNO	GE	4.498.408,80	0,200	8.996,82	4.267,08	2.614,77
SAN COLOMBANO CERTENOLI	GE	18.242.667,09	0,000	0,00	0,00	0,00
SANTA MARGHERITA LIGURE	GE	104.202.704,17	0,000	0,00	0,00	0,00
SANT'OLCESE	GE	56.280.764,56	0,400	225.123,06	106.773,02	65.428,14
SANTO STEFANO D'AVETO	GE	8.350.182,57	0,400	33.400,73	15.841,54	9.707,35
SAVIGNONE	GE	29.245.361,96	0,000	0,00	0,00	0,00
SERRA RICCO'	GE	69.375.724,46	0,500	346.878,62	164.520,14	100.814,31
SESTRI LEVANTE	GE	182.344.482,95	0,200	364.688,97	172.967,37	105.990,58
SORI	GE	44.578.840,24	0,200	89.157,68	42.286,37	25.912,15
TIGLIETO	GE	5.248.750,43	0,000	0,00	0,00	0,00
TORRIGLIA	GE	19.324.069,99	0,000	0,00	0,00	0,00
TRIBOGNA	GE	4.458.160,28	0,000	0,00	0,00	0,00
USCIO	GE	18.431.977,46	0,400	73.727,91	34.968,21	21.427,75
VALBREVENNA	GE	5.777.004,24	0,400	23.108,02	10.959,84	6.715,95
VOBBIA	GE	4.511.443,65	0,000	0,00	0,00	0,00
ZOAGLI	GE	26.770.983,90	0,000	0,00	0,00	0,00
AIROLE	IM	2.374.113,63	0,000	0,00	0,00	0,00
APRICALE	IM	2.711.941,00	0,000	0,00	0,00	0,00
AQUILA DI ARROSCIA	IM	1.304.041,79	0,400	5.216,17	2.473,96	1.515,99
ARMO	IM	728.535,28	0,400	2.914,14	1.382,14	846,94
AURIGO	IM	2.743.353,97	0,400	10.973,42	5.204,55	3.189,23
BADALUCCO	IM	7.965.833,79	0,400	31.863,34	15.112,38	9.260,53
BAIARDO	IM	2.100.021,69	0,200	4.200,04	1.992,02	1.220,67
BORDIGHERA	IM	91.019.220,46	0,200	182.038,44	86.338,53	52.906,34
BORGHETTO D'ARROSCIA	IM	3.335.357,67	0,400	13.341,43	6.327,67	3.877,46
BORGOMARO	IM	9.031.611,29	0,400	36.126,45	17.134,32	10.499,53
CAMPOROSSO	IM	26.315.782,92	0,000	0,00	0,00	0,00
CARAVONICA	IM	1.961.857,59	0,500	9.809,29	4.652,42	2.850,90
CARPASIO	IM	906.071,47	0,000	0,00	0,00	0,00
CASTELLARO	IM	5.998.021,97	0,000	0,00	0,00	0,00
CASTEL VITTORIO	IM	2.111.406,98	0,000	0,00	0,00	0,00
CERIANA	IM	7.846.073,36	0,200	15.696,15	7.444,49	4.561,82

COMUNI	SIGLA	IMPONIBILE 1999	ALIQUOTA AGGIORANTA AL 9-9-2002	GETTITO ADDIZ. IRPEF CON ALIQUOTA AGGIORNATA	IMPORTO LORDO PRIMA E SECONDA RATA 2001 (EURO 442.900.000)	IMPORTO LORDO TERZA RATA 2001 (EURO 271.000.000)
CERVO	IM	9.314.901,33	0,200	18.629,80	8.835,88	5.414,43
CESIO	IM	1.767.233,39	0,500	8.836,17	4.190,89	2.568,08
CHIUSANICO	IM	4.557.462,03	0,400	18.229,85	8.646,19	5.298,19
CHIUSAVECCHIA	IM	3.880.222,80	0,500	19.401,11	9.201,70	5.638,60
CIPRESSA	IM	7.818.289,80	0,000	0,00	0,00	0,00
CIVEZZA	IM	3.248.528,87	0,500	16.242,64	7.703,68	4.720,65
COSIO DI ARROSCIA	IM	2.190.687,25	0,000	0,00	0,00	0,00
COSTARAINERA	IM	5.286.409,95	0,500	26.432,05	12.536,39	7.682,02
DIANO ARENTINO	IM	3.733.009,86	0,000	0,00	0,00	0,00
DIANO CASTELLO	IM	14.482.079,98	0,000	0,00	0,00	0,00
DIANO MARINA	IM	54.844.255,71	0,500	274.221,28	130.059,69	79.697,70
DIANO SAN PIETRO	IM	5.946.483,70	0,500	29.732,42	14.101,71	8.641,22
DOLCEACQUA	IM	10.955.244,88	0,200	21.910,49	10.391,86	6.367,91
DOLCEDO	IM	8.273.705,63	0,400	33.094,82	15.696,46	9.618,44
IMPERIA	IM	400.069.533,69	0,400	1.600.278,13	758.991,68	465.093,32
ISOLABONA	IM	3.517.458,83	0,000	0,00	0,00	0,00
LUCINASCO	IM	1.811.257,73	0,500	9.056,29	4.295,28	2.632,05
MENDATICA	IM	2.004.651,21	0,000	0,00	0,00	0,00
MOLINI DI TRIORA	IM	3.986.009,70	0,000	0,00	0,00	0,00
MONTALTO LIGURE	IM	2.235.788,40	0,400	8.943,15	4.241,63	2.599,17
MONTEGROSSO PIAN LATTE	IM	984.788,79	0,000	0,00	0,00	0,00
OLIVETTA SAN MICHELE	IM	1.590.473,95	0,000	0,00	0,00	0,00
OSPEDALETTI	IM	28.815.866,59	0,000	0,00	0,00	0,00
PERINALDO	IM	4.321.853,36	0,200	8.643,71	4.099,61	2.512,14
PIETRABRUNA	IM	3.541.120,30	0,500	17.705,60	8.397,54	5.145,83
PIEVE DI TECO	IM	11.809.115,98	0,400	47.236,46	28.004,57	13.728,47
PIGNA	IM	5.220.270,42	0,400	20.881,08	9.903,63	6.068,73
POMPEIANA	IM	4.699.707,17	0,200	9.399,41	4.458,03	2.731,78
PONTEDASSIO	IM	15.936.213,96	0,500	79.681,07	37.791,73	23.157,93
PORNASSIO	IM	5.068.862,81	0,200	10.137,73	4.808,20	2.946,36
PRELA'	IM	3.115.235,99	0,000	0,00	0,00	0,00
RANZO	IM	3.733.703,98	0,400	14.934,82	7.083,39	4.340,55
REZZO	IM	3.137.518,01	0,400	12.550,07	5.952,34	3.647,46
RIVA LIGURE	IM	17.974.825,31	0,000	0,00	0,00	0,00
ROCCHETTA NERVINA	IM	1.705.250,82	0,000	0,00	0,00	0,00
SAN BARTOLOMEO AL MARE	IM	24.737.875,40	0,000	0,00	0,00	0,00
SAN BIAGIO DELLA CIMA	IM	5.617.572,96	0,000	0,00	0,00	0,00
SAN LORENZO AL MARE	IM	11.352.394,04	0,000	0,00	0,00	0,00
SAN REMO	IM	480.158.033,75	0,000	0,00	0,00	0,00
SANTO STEFANO AL MARE	IM	14.286.899,55	0,400	57.147,60	27.104,38	16.608,97
SEBORGA	IM	1.687.694,38	0,000	0,00	0,00	0,00
SOLDANO	IM	3.903.533,60	0,000	0,00	0,00	0,00
TAGGIA	IM	97.734.999,77	0,200	195.470,00	92.708,95	56.809,99
TERZORIO	IM	1.362.851,77	0,500	6.814,26	3.231,91	1.980,45
TRIORA	IM	2.846.689,77	0,200	5.693,38	2.700,30	1.654,68
VALLEBONA	IM	5.528.635,47	0,000	0,00	0,00	0,00
VALLECROSIA	IM	48.285.428,17	0,200	96.570,86	45.802,33	28.066,66
VASIA	IM	2.987.759,97	0,400	11.951,04	5.668,23	3.473,36
VENTIMIGLIA	IM	156.006.539,89	0,500	780.032,70	369.959,65	226.703,09
VESSALICO	IM	1.937.067,14	0,000	0,00	0,00	0,00
VILLA FARALDI	IM	2.557.332,91	0,000	0,00	0,00	0,00
AMEGLIA	SP	41.173.568,25	0,200	82.347,14	39.056,20	23.932,78
ARCOLA	SP	81.049.331,45	0,200	162.098,66	76.881,34	47.111,19
BEVERINO	SP	18.807.142,60	0,400	75.228,57	35.679,96	21.863,89
BOLANO	SP	62.082.390,89	0,200	124.164,78	58.889,78	36.086,36
BONASSOLA	SP	8.296.466,92	0,000	0,00	0,00	0,00
BORGHETTO DI VARA	SP	8.715.791,19	0,000	0,00	0,00	0,00
BRUGNATO	SP	9.502.788,87	0,000	0,00	0,00	0,00
CALICE AL CORNOVIGLIO	SP	8.280.022,41	0,000	0,00	0,00	0,00
CARRO	SP	4.310.557,41	0,000	0,00	0,00	0,00
CARRODANO	SP	3.419.189,99	0,000	0,00	0,00	0,00
CASTELNUOVO MAGRA	SP	61.581.868,23	0,200	123.163,74	58.415,00	35.795,42
DEIVA MARINA	SP	11.902.140,20	0,000	0,00	0,00	0,00
FOLLO	SP	44.443.255,33	0,000	0,00	0,00	0,00
FRAMURA	SP	6.891.431,46	0,000	0,00	0,00	0,00
LA SPEZIA	SP	999.675.652,16	0,000	0,00	0,00	0,00
LERICI	SP	122.090.142,90	0,000	0,00	0,00	0,00
LEVANTO	SP	50.932.401,47	0,000	0,00	0,00	0,00
MAISSANA	SP	4.548.309,89	0,000	0,00	0,00	0,00
MONTEROSSO AL MARE	SP	14.090.369,63	0,000	0,00	0,00	0,00
ORTONOVO	SP	63.418.240,22	0,200	126.836,48	60.156,94	36.862,84
PIGNONE	SP	4.931.923,75	0,000	0,00	0,00	0,00
PORTOVENERE	SP	43.259.284,09	0,000	0,00	0,00	0,00
RICCO' DEL GOLFO DI SPEZIA	SP	26.628.454,19	0,200	53.256,91	25.259,08	15.478,20
RIOMAGGIORE	SP	19.293.396,58	0,200	38.586,79	18.301,23	11.214,59
ROCCHETTA DI VARA	SP	5.577.166,92	0,000	0,00	0,00	0,00
SANTO STEFANO DI MAGRA	SP	67.350.001,81	0,000	0,00	0,00	0,00

COMUNI	SIGLA	IMPONIBILE 1999	ALIQUOTA AGGIORANTA AL 9-9-2002	GETTITO ADDIZ. IRPEF CON ALIQUOTA AGGIORNATA	IMPORTO LORDO PRIMA E SECONDA RATA 2001 (EURO 442.900.000)	IMPORTO LORDO TERZA RATA 2001 (EURO 271.000.000)
SARZANA	SP	185.767.376,97	0,400	743.069,51	352.428,47	215.960,37
SESTA GODANO	SP	11.350.390,18	0,000	0,00	0,00	0,00
VARESE LIGURE	SP	16.169.217,62	0,000	0,00	0,00	0,00
VERNAZZA	SP	9.973.196,92	0,160	15.957,12	7.568,26	4.637,66
VEZZANO LIGURE	SP	64.429.517,06	0,000	0,00	0,00	0,00
ZIGNAGO	SP	3.916.719,78	0,000	0,00	0,00	0,00
ALASSIO	SV	107.969.056,48	0,400	431.876,23	204.833,43	125.517,40
ALBENGA	SV	195.493.028,35	0,400	781.972,11	370.879,49	227.266,74
ALBISOLA MARINA	SV	68.430.492,65	0,400	273.721,97	129.822,87	79.552,58
ALBISOLA SUPERIORE	SV	118.531.340,67	0,400	474.125,36	224.871,67	137.796,38
ALTARE	SV	23.241.379,04	0,500	116.206,90	55.115,47	33.773,54
ANDORA	SV	54.985.246,89	0,000	0,00	0,00	0,00
ARNASCO	SV	3.882.063,45	0,400	15.528,25	7.364,85	4.513,02
BALESTRINO	SV	4.099.492,84	0,200	8.198,99	3.888,67	2.382,89
BARDINETO	SV	5.098.237,33	0,000	0,00	0,00	0,00
BERGEGGI	SV	15.052.208,63	0,000	0,00	0,00	0,00
BOISSANO	SV	18.138.792,11	0,200	36.277,58	17.206,00	10.543,46
BORGHETTO SANTO SPIRITO	SV	40.621.044,59	0,200	81.242,09	38.532,10	23.611,62
BORGIO VEREZZI	SV	22.707.099,73	0,000	0,00	0,00	0,00
BORMIDA	SV	3.990.107,78	0,400	15.960,43	7.569,83	4.638,62
CAIRO MONTENOTTE	SV	135.892.241,27	0,400	543.568,97	257.807,89	157.978,97
CALICE LIGURE	SV	12.958.782,61	0,400	51.835,13	24.584,75	15.064,99
CALIZZANO	SV	12.564.723,41	0,000	0,00	0,00	0,00
CARCARE	SV	62.981.296,00	0,400	251.925,18	119.484,93	73.217,72
CASANOVA LERRONE	SV	5.300.377,01	0,500	26.501,89	12.569,51	7.702,32
CASTELBIANCO	SV	1.964.998,17	0,000	0,00	0,00	0,00
CASTELVECCHIO DI ROCCA BARBENA	SV	1.310.409,71	0,000	0,00	0,00	0,00
CELLE LIGURE	SV	59.767.213,25	0,400	239.068,85	113.387,33	69.481,25
CENGIO	SV	38.106.852,87	0,500	190.534,26	90.368,00	55.375,51
CERIALE	SV	42.548.336,23	0,000	0,00	0,00	0,00
CISANO SUL NEVA	SV	13.550.801,28	0,400	54.203,21	25.707,90	15.753,23
COSSERIA	SV	10.125.562,03	0,500	50.627,81	24.012,13	14.714,10
DEGO	SV	17.745.262,80	0,000	0,00	0,00	0,00
ERLI	SV	1.727.035,49	0,400	6.908,14	3.276,45	2.007,73
FINALE LIGURE	SV	117.459.391,51	0,300	352.378,17	167.128,51	102.412,66
GARLENDA	SV	8.128.247,61	0,000	0,00	0,00	0,00
GIUSTENICE	SV	6.847.232,05	0,150	10.270,85	4.871,33	2.985,05
GIUSVALLA	SV	3.825.459,26	0,000	0,00	0,00	0,00
LAIGUEGLIA	SV	19.370.893,01	0,000	0,00	0,00	0,00
LOANO	SV	121.592.759,27	0,000	0,00	0,00	0,00
MAGLIOLO	SV	4.956.279,86	0,000	0,00	0,00	0,00
MALLARE	SV	11.268.678,44	0,300	33.806,04	16.033,78	9.825,14
MASSIMINO	SV	1.082.251,96	0,400	4.329,01	2.053,20	1.258,15
MILLESIMO	SV	32.207.558,86	0,400	128.830,24	61.102,55	37.442,29
MIOGLIA	SV	4.265.350,39	0,200	8.530,70	4.046,00	2.479,30
MURIALDO	SV	7.738.270,49	0,400	30.953,08	14.680,65	8.995,98
NASINO	SV	1.808.114,05	0,500	9.040,57	4.287,82	2.627,49
NOLI	SV	27.956.038,16	0,400	111.824,15	53.036,78	32.499,77
ONZO	SV	1.448.256,18	0,500	7.241,28	3.434,45	2.104,55
ORCO FEGLINO	SV	6.241.037,15	0,200	12.482,07	5.920,09	3.627,70
ORTOVERO	SV	7.442.025,65	0,300	22.326,08	10.588,98	6.488,69
OSIGLIA	SV	4.610.821,84	0,400	18.443,29	8.747,41	5.360,22
PALLARE	SV	8.578.828,37	0,400	34.315,31	16.275,31	9.973,16
PIANA CRIXIA	SV	7.444.937,43	0,400	29.779,75	14.124,16	8.654,97
PIETRA LIGURE	SV	91.525.663,78	0,000	0,00	0,00	0,00
PLODIO	SV	5.290.331,41	0,400	21.161,33	10.036,55	6.150,18
PONTINVREA	SV	6.609.515,20	0,400	26.438,06	12.539,24	7.683,77
QUILIANO	SV	68.424.904,07	0,350	239.487,16	113.585,74	69.602,83
RIALTO	SV	4.137.028,93	0,400	16.548,12	7.848,56	4.809,43
ROCCAVIGNALE	SV	6.487.068,95	0,400	25.948,28	12.306,93	7.541,42
SASSELLO	SV	15.964.416,64	0,000	0,00	0,00	0,00
SAVONA	SV	715.787.748,09	0,330	2.362.099,57	1.120.313,96	686.503,61
SPOTORNO	SV	39.686.971,86	0,400	158.747,89	75.292,12	46.137,34
STELLA	SV	28.486.117,64	0,200	56.972,24	27.021,21	16.558,00
STELLANELLO	SV	4.539.692,81	0,200	9.079,39	4.306,24	2.638,77
TESTICO	SV	1.131.235,83	0,200	2.262,47	1.073,06	657,55
TOIRANO	SV	15.954.459,86	0,200	31.908,92	15.134,00	9.273,78
TOVO SAN GIACOMO	SV	17.161.611,24	0,000	0,00	0,00	0,00
URBE	SV	7.681.956,03	0,400	30.727,82	14.573,82	8.930,51
VADO LIGURE	SV	82.307.520,13	0,000	0,00	0,00	0,00
VARAZZE	SV	141.247.834,75	0,000	0,00	0,00	0,00
VENDONE	SV	2.631.285,93	0,500	13.156,43	6.239,93	3.823,69
VEZZI PORTIO	SV	5.635.951,60	0,200	11.271,90	5.346,12	3.275,98
VILLANOVA D'ALBENGA	SV	14.553.275,63	0,200	29.106,55	13.804,87	8.459,32
ZUCCARELLO	SV	1.905.722,86	0,000	0,00	0,00	0,00
AGORDO	BL	51.514.302,24	0,400	206.057,21	97.730,33	59.886,98
ALANO DI PIAVE	BL	23.520.402,63	0,400	94.081,61	44.621,72	27.343,20

COMUNI	SIGLA	IMPONIBILE 1999	ALIQUOTA AGGIORANTA AL 9-9-2002	GETTITO ADDIZ. IRPEF CON ALIQUOTA AGGIORNATA	IMPORTO LORDO PRIMA E SECONDA RATA 2001 (EURO 442.900.000)	IMPORTO LORDO TERZA RATA 2001 (EURO 271.000.000)
ALLEGHE	BL	13.448.398,21	0,500	67.241,99	31.892,02	19.542,73
ARSIE'	BL	22.458.206,24	0,500	112.291,03	53.258,22	32.635,46
AURONZO DI CADORE	BL	35.427.385,64	0,000	0,00	0,00	0,00
BELLUNO	BL	437.116.333,98	0,000	0,00	0,00	0,00
BORCA DI CADORE	BL	7.208.987,38	0,000	0,00	0,00	0,00
CALALZO DI CADORE	BL	26.929.681,81	0,200	53.859,36	25.544,81	15.653,30
CANALE D'AGORDO	BL	11.655.812,98	0,500	58.279,06	27.641,02	16.937,81
CASTELLAVAZZO	BL	15.708.880,48	0,200	31.417,76	14.901,04	9.131,03
CENCENIGHE AGORDINO	BL	13.357.284,88	0,400	53.429,14	25.340,76	15.528,26
CESIOMAGGIORE	BL	35.750.297,74	0,000	0,00	0,00	0,00
CHIES D'ALPAGO	BL	12.365.880,27	0,400	49.463,52	23.459,93	14.375,72
CIBIANA DI CADORE	BL	4.314.632,77	0,000	0,00	0,00	0,00
COLLE SANTA LUCIA	BL	3.398.067,42	0,500	16.990,34	6.923,37	4.937,95
COMELICO SUPERIORE	BL	19.142.285,43	0,500	95.711,43	45.394,72	27.816,88
CORTINA D'AMPEZZO	BL	79.484.773,82	0,000	0,00	0,00	0,00
DANTA	BL	4.469.053,90	0,000	0,00	0,00	0,00
DOMEGGE DI CADORE	BL	29.954.764,57	0,400	119.819,06	56.828,66	34.823,35
FALCADE	BL	19.117.587,42	0,400	76.470,35	36.268,92	22.224,79
FARRA D'ALPAGO	BL	22.621.154,59	0,000	0,00	0,00	0,00
FELTRE	BL	209.596.888,35	0,200	419.193,78	198.818,31	121.831,46
FONZASO	BL	28.303.224,76	0,400	113.212,90	53.695,44	32.903,38
FORNO DI ZOLDO	BL	16.474.806,72	0,000	0,00	0,00	0,00
GOSALDO	BL	7.924.709,36	0,300	23.774,13	11.275,77	6.909,54
LAMON	BL	26.317.237,78	0,200	52.634,48	24.963,87	15.297,31
LA VALLE AGORDINA	BL	11.475.592,76	0,400	45.902,37	21.770,92	13.340,73
LENTIAI	BL	28.535.394,34	0,400	114.141,58	54.135,90	33.173,29
LIMANA	BL	45.323.378,97	0,300	135.970,14	64.488,91	39.517,38
LIVINALLONGO DEL COL DI LANA	BL	12.249.258,11	0,000	0,00	0,00	0,00
LONGARONE	BL	39.754.235,20	0,000	0,00	0,00	0,00
LORENZAGO DI CADORE	BL	5.976.695,92	0,400	23.906,78	11.338,68	6.948,10
LOZZO DI CADORE	BL	15.867.984,84	0,500	79.339,92	37.629,93	23.058,78
MEL	BL	59.812.988,37	0,200	119.625,98	56.737,08	34.767,23
OSPITALE DI CADORE	BL	3.838.126,40	0,200	7.676,25	3.640,75	2.230,97
PEDAVENA	BL	42.492.942,62	0,300	127.478,83	60.461,60	37.049,53
PERAROLO DI CADORE	BL	3.867.103,24	0,200	7.734,21	3.668,24	2.247,81
PIEVE D'ALPAGO	BL	18.989.460,15	0,000	0,00	0,00	0,00
PIEVE DI CADORE	BL	48.001.559,70	0,200	96.003,12	45.533,06	27.901,66
PONTE NELLE ALPI	BL	81.545.067,58	0,300	244.635,20	116.027,38	71.099,01
PUOS D'ALPAGO	BL	22.078.252,52	0,300	66.234,76	31.414,31	19.249,99
QUERO	BL	19.423.665,09	0,400	77.694,66	36.849,59	22.580,62
RIVAMONTE AGORDINO	BL	7.076.722,25	0,400	28.306,89	13.425,59	8.226,91
ROCCA PIETORE	BL	12.001.068,55	0,000	0,00	0,00	0,00
SAN GREGORIO NELLE ALPI	BL	14.068.786,38	0,400	56.275,15	26.690,59	16.355,40
SAN NICOLO' DI COMELICO	BL	3.423.562,31	0,200	6.847,12	3.247,50	1.990,00
SAN PIETRO DI CADORE	BL	15.895.439,17	0,400	63.581,76	30.156,02	18.478,94
SANTA GIUSTINA	BL	60.520.653,63	0,200	121.041,31	57.408,36	35.178,57
SAN TOMASO AGORDINO	BL	7.376.180,49	0,000	0,00	0,00	0,00
SANTO STEFANO DI CADORE	BL	25.647.848,70	0,200	51.295,70	24.328,90	14.908,21
SAN VITO DI CADORE	BL	16.427.196,10	0,000	0,00	0,00	0,00
SAPPADA	BL	11.047.154,06	0,000	0,00	0,00	0,00
SEDICO	BL	88.275.165,65	0,400	353.100,66	167.471,18	102.622,63
SELVA DI CADORE	BL	4.497.027,79	0,000	0,00	0,00	0,00
SEREN DEL GRAPPA	BL	22.859.965,81	0,000	0,00	0,00	0,00
SOSPIROLO	BL	30.309.115,98	0,200	60.618,23	28.750,46	17.617,65
SOVERZENE	BL	4.427.338,13	0,000	0,00	0,00	0,00
SOVRAMONTE	BL	13.444.895,08	0,400	53.779,58	25.506,98	15.630,11
TAIBON AGORDINO	BL	17.272.848,31	0,400	69.091,39	32.769,17	20.080,23
TAMBRE	BL	13.099.698,91	0,500	65.498,49	31.065,11	19.036,01
TRICHIANA	BL	43.620.180,55	0,400	174.480,72	82.754,00	50.709,82
VALLADA AGORDINA	BL	5.060.238,50	0,500	25.301,19	12.000,03	7.353,36
VALLE DI CADORE	BL	18.298.291,56	0,200	36.596,58	17.357,29	10.636,17
VAS	BL	7.418.761,85	0,400	29.675,05	14.074,50	8.624,54
VIGO DI CADORE	BL	14.544.871,84	0,500	72.724,36	34.492,25	21.136,08
VODO CADORE	BL	6.920.359,76	0,200	13.840,72	6.564,48	4.022,57
VOLTAGO AGORDINO	BL	9.836.204,15	0,400	39.344,82	18.660,75	11.434,89
ZOLDO ALTO	BL	6.993.274,18	0,000	0,00	0,00	0,00
ZOPPE' DI CADORE	BL	1.111.683,80	0,000	0,00	0,00	0,00
ABANO TERME	PD	200.576.101,47	0,400	802.304,41	380.522,83	233.175,98
AGNA	PD	24.463.909,99	0,400	97.855,64	46.411,69	28.440,06
ALBIGNASEGO	PD	190.192.517,57	0,500	950.962,59	451.029,53	276.380,92
ANGUILLARA VENETA	PD	34.734.236,44	0,300	104.202,71	49.422,03	30.284,73
ARQUA' PETRARCA	PD	15.686.434,74	0,200	31.372,87	14.879,76	9.117,98
ARRE	PD	15.740.903,90	0,400	62.963,62	29.862,85	18.299,29
ARZERGRANDE	PD	32.221.813,59	0,500	161.109,07	76.411,99	46.823,58
BAGNOLI DI SOPRA	PD	31.200.876,43	0,200	62.401,75	29.596,36	18.136,00
BAONE	PD	28.619.178,11	0,500	143.095,89	67.868,57	41.588,36
BARBONA	PD	5.541.497,83	0,400	22.165,99	10.513,05	6.442,16

COMUNI	SIGLA	IMPONIBILE 1999	ALIQUOTA AGGIORANTA AL 9-9-2002	GETTITO ADDIZ. IRPEF CON ALIQUOTA AGGIORNATA	IMPORTO LORDO PRIMA E SECONDA RATA 2001 (EURO 442.900.000)	IMPORTO LORDO TERZA RATA 2001 (EURO 271.000.000)
BATTAGLIA TERME	PD	41.773.045,60	0,400	167.092,18	79.249,71	48.562,47
BOARA PISANI	PD	20.393.764,30	0,200	40.787,53	19.345,01	11.854,19
BORGORICCO	PD	60.155.995,29	0,000	0,00	0,00	0,00
BOVOLENTA	PD	25.258.375,64	0,400	101.033,50	47.918,91	29.363,65
BRUGINE	PD	47.984.124,11	0,300	143.952,37	68.274,79	41.837,28
CADONEGHE	PD	157.172.669,62	0,400	628.690,68	298.180,04	182.718,13
CAMPODARSEGO	PD	112.718.162,76	0,400	450.872,65	213.843,20	131.038,38
CAMPODORO	PD	17.948.672,96	0,000	0,00	0,00	0,00
CAMPOSAMPIERO	PD	106.127.509,08	0,200	212.255,02	100.669,87	61.688,27
CAMPO SAN MARTINO	PD	50.972.811,13	0,400	203.891,24	96.703,04	59.257,48
CANDIANA	PD	17.456.914,07	0,300	52.370,74	24.838,78	15.220,66
CARCERI	PD	11.346.204,30	0,400	45.384,82	21.525,45	13.190,32
CARMIGNANO DI BRENTA	PD	68.808.637,74	0,000	0,00	0,00	0,00
CARTURA	PD	32.916.247,22	0,000	0,00	0,00	0,00
CASALE DI SCODOSIA	PD	36.296.583,64	0,200	72.593,17	34.430,02	21.097,96
CASALSERUGO	PD	47.472.329,79	0,500	237.361,65	112.577,63	68.985,08
CASTELBALDO	PD	12.032.975,26	0,200	24.065,95	11.414,17	6.994,35
CERVARESE SANTA CROCE	PD	39.143.097,30	0,200	78.286,19	37.130,15	22.752,54
CINTO EUGANEO	PD	14.991.214,04	0,200	29.982,43	14.220,28	8.713,88
CITTADELLA	PD	201.758.037,88	0,000	0,00	0,00	0,00
CODEVIGO	PD	42.259.094,55	0,200	84.518,19	40.085,91	24.563,76
CONSELVE	PD	77.333.278,42	0,500	386.666,39	183.390,98	112.377,94
CORREZZOLA	PD	38.727.586,55	0,400	154.910,35	73.472,02	45.022,03
CURTAROLO	PD	55.417.959,79	0,400	221.671,84	105.136,15	64.425,11
DUE CARRARE	PD	69.523.412,54	0,200	139.046,83	65.948,16	40.411,57
ESTE	PD	174.146.432,57	0,000	0,00	0,00	0,00
FONTANIVA	PD	71.136.495,43	0,000	0,00	0,00	0,00
GALLIERA VENETA	PD	67.513.167,59	0,200	135.026,34	64.041,28	39.243,08
GALZIGNANO TERME	PD	32.284.354,45	0,200	64.568,71	30.624,12	18.765,78
GAZZO	PD	25.921.779,50	0,000	0,00	0,00	0,00
GRANTORTO	PD	31.219.389,86	0,000	0,00	0,00	0,00
GRANZE	PD	11.738.256,03	0,200	23.476,51	11.134,61	6.823,04
LEGNARO	PD	63.415.334,12	0,200	126.830,67	60.154,18	36.861,15
LIMENA	PD	69.132.844,59	0,200	138.265,69	65.577,67	40.184,54
LOREGGIA	PD	48.586.086,13	0,000	0,00	0,00	0,00
LOZZO ATESTINO	PD	25.272.127,34	0,400	101.088,51	47.945,01	29.379,64
MASERA' DI PADOVA	PD	62.662.428,28	0,400	250.649,71	118.879,99	72.847,03
MASI	PD	13.072.046,25	0,400	52.288,19	24.799,62	15.196,66
MASSANZAGO	PD	40.862.038,87	0,400	163.448,16	77.521,39	47.503,40
MEGLIADINO SAN FIDENZIO	PD	15.112.696,06	0,400	60.450,78	28.671,04	17.568,98
MEGLIADINO SAN VITALE	PD	15.120.785,84	0,000	0,00	0,00	0,00
MERLARA	PD	21.341.108,94	0,400	85.364,44	40.487,27	24.809,70
MESTRINO	PD	80.917.383,94	0,000	0,00	0,00	0,00
MONSELICE	PD	162.069.970,10	0,200	324.139,94	153.735,48	94.205,70
MONTAGNANA	PD	84.560.005,58	0,200	169.120,01	80.211,46	49.151,82
MONTEGROTTO TERME	PD	107.650.805,93	0,000	0,00	0,00	0,00
NOVENTA PADOVANA	PD	99.512.881,47	0,200	199.025,76	94.395,40	57.843,41
OSPEDALETTO EUGANEO	PD	44.164.425,93	0,300	132.493,28	62.839,89	38.506,89
PADOVA	PD	2.928.273.700,98	0,200	5.856.547,40	2.777.686,39	1.702.104,77
PERNUMIA	PD	30.500.533,50	0,400	122.002,13	57.864,07	35.457,82
PIACENZA D'ADIGE	PD	10.855.478,83	0,300	32.566,44	15.445,85	9.464,87
PIAZZOLA SUL BRENTA	PD	102.219.910,96	0,500	511.099,55	242.408,06	148.542,29
PIOMBINO DESE	PD	75.761.182,07	0,000	0,00	0,00	0,00
PIOVE DI SACCO	PD	166.918.616,21	0,300	500.755,85	237.502,16	145.536,07
POLVERARA	PD	19.690.238,45	0,400	78.760,95	37.355,32	22.890,52
PONSO	PD	18.985.588,27	0,200	37.971,18	18.009,25	11.035,67
PONTELONGO	PD	32.474.158,56	0,400	129.896,63	61.608,33	37.752,22
PONTE SAN NICOLO'	PD	126.822.769,04	0,400	507.291,08	240.601,74	147.435,43
POZZONOVO	PD	28.544.051,19	0,200	57.088,10	27.076,17	16.591,68
ROVOLON	PD	31.694.644,34	0,000	0,00	0,00	0,00
RUBANO	PD	145.720.821,99	0,500	728.604,11	345.567,72	211.756,25
SACCOLONGO	PD	39.313.669,58	0,400	157.254,68	74.583,91	45.703,37
SALETTO	PD	21.339.661,82	0,200	42.679,32	20.242,26	12.404,01
SAN GIORGIO DELLE PERTICHE	PD	70.020.865,38	0,000	0,00	0,00	0,00
SAN GIORGIO IN BOSCO	PD	51.178.780,85	0,200	102.357,56	48.546,90	29.748,46
SAN MARTINO DI LUPARI	PD	106.432.022,91	0,000	0,00	0,00	0,00
SAN PIETRO IN GU	PD	38.614.284,68	0,000	0,00	0,00	0,00
SAN PIETRO VIMINARIO	PD	18.691.277,04	0,200	37.382,55	17.730,07	10.864,60
SANTA GIUSTINA IN COLLE	PD	55.671.926,95	0,200	111.343,85	52.808,99	32.360,18
SANTA MARGHERITA D'ADIGE	PD	18.017.513,05	0,200	36.035,03	17.090,96	10.472,96
SANT'ANGELO DI PIOVE DI SACCO	PD	54.219.081,53	0,400	216.876,33	102.861,70	63.031,37
SANT'ELENA	PD	13.600.920,33	0,500	68.004,60	32.253,72	19.764,37
SANT'URBANO	PD	17.380.805,36	0,000	0,00	0,00	0,00
SAONARA	PD	89.890.298,87	0,200	179.780,60	85.267,67	52.250,14
SELVAZZANO DENTRO	PD	238.185.289,24	0,400	952.741,16	451.873,08	276.897,83
SOLESINO	PD	47.618.629,63	0,200	95.237,26	45.169,83	27.679,07
STANGHELLA	PD	37.640.976,72	0,200	75.281,95	35.705,27	21.879,40

COMUNI	SIGLA	IMPONIBILE 1999	ALIQUOTA AGGIORANTA AL 9-9-2002	GETTITO ADDIZ. IRPEF CON ALIQUOTA AGGIORNATA	IMPORTO LORDO PRIMA E SECONDA RATA 2001 (EURO 442.900.000)	IMPORTO LORDO TERZA RATA 2001 (EURO 271.000.000)
TEOLO	PD	80.234.538,57	0,200	160.469,08	76.108,45	46.637,58
TERRASSA PADOVANA	PD	16.774.083,16	0,400	67.096,33	31.822,95	19.500,40
TOMBOLO	PD	83.720.131,49	0,200	167.440,26	79.414,80	48.663,63
TORREGLIA	PD	54.558.851,81	0,500	272.794,26	129.382,86	79.282,96
TREBASELEGHE	PD	93.587.039,51	0,000	0,00	0,00	0,00
TRIBANO	PD	30.988.100,83	0,400	123.952,40	58.789,06	36.024,63
URBANA	PD	17.183.006,50	0,000	0,00	0,00	0,00
VEGGIANO	PD	23.604.160,06	0,200	47.208,32	22.390,30	13.720,29
VESCOVANA	PD	13.376.624,64	0,400	53.506,50	25.377,46	15.550,74
VIGHIZZOLO D'ESTE	PD	7.708.193,07	0,000	0,00	14.623,59	0,00
VIGODARZERE	PD	115.442.653,66	0,400	461.770,61	219.011,96	134.205,69
VIGONZA	PD	196.733.073,90	0,400	786.932,30	373.232,04	228.708,34
VILLA DEL CONTE	PD	45.742.764,18	0,000	0,00	0,00	0,00
VILLA ESTENSE	PD	19.856.788,57	0,200	39.713,58	18.835,65	11.542,07
VILLAFRANCA PADOVANA	PD	70.468.508,52	0,000	0,00	0,00	0,00
VILLANOVA DI CAMPOSAMPIERO	PD	40.239.658,21	0,200	80.479,32	38.170,33	23.389,93
VO	PD	24.674.905,88	0,200	49.349,81	23.405,99	14.342,67
ADRIA	RO	184.826.102,25	0,400	739.304,41	350.642,73	214.866,11
ARIANO NEL POLESINE	RO	39.180.144,30	0,400	156.720,58	74.330,59	45.548,14
ARQUA' POLESINE	RO	26.392.779,42	0,000	0,00	0,00	0,00
BADIA POLESINE	RO	91.642.725,45	0,500	458.213,63	217.324,93	133.171,91
BAGNOLO DI PO	RO	11.038.233,82	0,500	55.191,17	26.176,48	16.040,36
BERGANTINO	RO	23.682.692,50	0,000	0,00	0,00	0,00
BOSARO	RO	11.531.629,37	0,200	23.063,26	10.938,61	6.702,94
CALTO	RO	7.723.016,93	0,200	15.446,03	7.325,86	4.489,12
CANARO	RO	24.201.544,72	0,400	96.806,18	45.913,95	28.135,05
CANDA	RO	7.986.861,85	0,000	0,00	0,00	0,00
CASTELGUGLIELMO	RO	14.816.981,10	0,400	59.267,92	28.110,02	17.225,20
CASTELMASSA	RO	45.328.263,10	0,400	181.313,05	85.994,49	52.695,52
CASTELNOVO BARIANO	RO	27.808.710,05	0,000	0,00	0,00	0,00
CENESELLI	RO	15.960.779,23	0,200	31.921,56	15.139,99	9.277,45
CEREGNANO	RO	33.398.809,57	0,200	66.797,62	31.681,27	19.413,58
CORBOLA	RO	20.649.698,13	0,400	82.598,79	39.175,56	24.005,92
COSTA DI ROVIGO	RO	23.797.115,59	0,500	118.985,58	56.433,36	34.581,11
CRESPINO	RO	16.828.050,84	0,200	33.656,10	15.962,66	9.781,57
FICAROLO	RO	24.885.205,58	0,500	124.426,03	59.013,70	36.162,28
FIESSO UMBERTIANO	RO	36.438.267,91	0,500	182.191,34	86.411,05	52.950,78
FRASSINELLE POLESINE	RO	13.234.664,59	0,500	66.173,32	31.385,17	19.232,14
FRATTA POLESINE	RO	22.632.140,15	0,000	0,00	0,00	0,00
GAIBA	RO	10.236.532,61	0,500	51.182,66	24.275,29	14.875,36
GAVELLO	RO	13.803.189,64	0,000	0,00	0,00	0,00
GIACCIANO CON BARUCHELLA	RO	18.101.151,18	0,000	0,00	0,00	0,00
GUARDA VENETA	RO	10.001.685,20	0,300	30.005,06	14.231,02	8.720,45
LENDINARA	RO	107.750.542,02	0,500	538.752,71	255.523,60	156.579,21
LOREO	RO	34.641.662,06	0,500	173.208,31	82.150,51	50.340,02
LUSIA	RO	23.554.463,48	0,500	117.772,32	55.857,93	34.228,50
MELARA	RO	18.350.215,10	0,000	0,00	0,00	0,00
OCCHIOBELLO	RO	104.155.017,64	0,500	520.775,09	246.997,04	151.354,32
PAPOZZE	RO	13.092.399,82	0,500	65.462,00	31.047,80	19.025,40
PETTORAZZA GRIMANI	RO	12.752.798,42	0,200	25.505,60	12.096,98	7.412,76
PINCARA	RO	9.733.526,83	0,400	38.934,11	18.465,96	11.315,53
POLESELLA	RO	35.612.895,41	0,200	71.225,79	33.781,50	20.700,55
PONTECCHIO POLESINE	RO	13.078.761,23	0,000	0,00	0,00	0,00
PORTO TOLLE	RO	87.506.732,53	0,200	175.013,47	83.006,67	50.864,65
PORTO VIRO	RO	107.006.579,14	0,400	428.026,32	203.007,47	124.398,49
ROSOLINA	RO	52.336.512,47	0,000	0,00	0,00	0,00
ROVIGO	RO	568.367.604,21	0,400	2.273.470,42	1.078.278,28	660.745,07
SALARA	RO	11.174.886,25	0,400	44.699,55	21.200,43	12.991,15
SAN BELLINO	RO	9.917.058,57	0,400	39.668,23	18.814,14	11.528,89
SAN MARTINO DI VENEZZE	RO	31.969.257,90	0,000	0,00	0,00	0,00
STIENTA	RO	27.703.295,00	0,500	138.516,48	65.696,61	40.257,43
TAGLIO DI PO	RO	60.526.522,13	0,400	242.106,09	114.827,86	70.363,97
TRECENTA	RO	27.554.944,30	0,500	137.774,72	65.344,81	40.041,85
VILLADOSE	RO	44.491.926,75	0,300	133.475,78	63.305,88	38.792,44
VILLAMARZANA	RO	9.991.843,08	0,400	39.967,37	18.956,02	11.615,83
VILLANOVA DEL GHEBBO	RO	18.044.203,55	0,500	90.221,02	42.790,69	26.221,19
VILLANOVA MARCHESANA	RO	7.762.306,39	0,400	31.049,23	14.726,26	9.023,92
ALTIVOLE	TV	48.286.066,51	0,000	0,00	0,00	0,00
ARCADE	TV	34.112.839,63	0,000	0,00	0,00	0,00
ASOLO	TV	73.000.108,97	0,200	146.000,22	69.246,06	42.432,45
BORSO DEL GRAPPA	TV	40.733.199,40	0,400	162.932,80	77.276,97	47.353,62
BREDA DI PIAVE	TV	60.610.073,49	0,400	242.440,29	114.986,37	70.461,10
CAERANO DI SAN MARCO	TV	67.175.425,95	0,000	0,00	0,00	0,00
CAPPELLA MAGGIORE	TV	41.685.565,55	0,200	83.371,13	39.541,87	24.230,39
CARBONERA	TV	101.113.730,01	0,400	404.454,92	191.827,86	117.547,87
CASALE SUL SILE	TV	87.479.918,61	0,200	174.959,84	82.981,24	50.849,07
CASIER	TV	95.424.894,77	0,000	0,00	0,00	0,00

COMUNI	SIGLA	IMPONIBILE 1999	ALIQUOTA AGGIORANTA AL 9-9-2002	GETTITO ADDIZ. IRPEF CON ALIQUOTA AGGIORNATA	IMPORTO LORDO PRIMA E SECONDA RATA 2001 (EURO 442.900.000)	IMPORTO LORDO TERZA RATA 2001 (EURO 271.000.000)
CASTELCUCCO	TV	15.699.461,34	0,000	0,00	0,00	0,00
CASTELFRANCO VENETO	TV	341.366.225,27	0,000	0,00	0,00	0,00
CASTELLO DI GODEGO	TV	55.283.888,61	0,200	110.567,78	52.440,90	32.134,62
CAVASO DEL TOMBA	TV	23.168.535,90	0,400	92.674,14	43.954,18	26.934,15
CESSALTO	TV	26.768.147,00	0,400	107.072,59	50.783,17	31.118,81
CHIARANO	TV	23.405.745,58	0,500	117.028,73	55.505,24	34.012,39
CIMADOLMO	TV	28.752.958,01	0,300	86.258,87	40.911,50	25.069,66
CISON DI VALMARINO	TV	20.780.271,86	0,400	83.121,09	39.423,28	24.157,71
CODOGNE'	TV	42.301.566,93	0,500	211.507,83	100.315,50	61.471,11
COLLE UMBERTO	TV	43.665.802,81	0,400	174.663,21	82.840,55	50.762,86
CONEGLIANO	TV	436.501.264,80	0,500	2.182.506,32	1.035.135,16	634.307,92
CORDIGNANO	TV	57.220.528,13	0,400	228.882,11	108.555,89	66.520,65
CORNUDA	TV	57.616.512,16	0,400	230.466,05	109.307,13	66.980,99
CRESPANO DEL GRAPPA	TV	38.116.793,11	0,000	0,00	0,00	0,00
CROCETTA DEL MONTELLO	TV	54.519.423,43	0,200	109.038,85	51.715,75	31.690,27
FARRA DI SOLIGO	TV	66.029.871,87	0,000	0,00	0,00	0,00
FOLLINA	TV	31.508.817,47	0,200	63.017,63	29.888,47	18.314,99
FONTANELLE	TV	46.204.522,10	0,400	184.818,09	87.656,88	53.714,20
FONTE	TV	45.239.276,03	0,000	0,00	0,00	0,00
FREGONA	TV	26.156.147,13	0,000	0,00	0,00	0,00
GAIARINE	TV	60.033.939,48	0,400	240.135,76	113.893,35	69.791,33
GIAVERA DEL MONTELLO	TV	41.367.856,24	0,000	0,00	0,00	0,00
GODEGA DI SANT'URBANO	TV	55.773.065,74	0,400	223.092,26	105.809,84	64.837,93
GORGO AL MONTICANO	TV	35.453.317,98	0,500	177.266,59	84.075,30	51.519,49
ISTRANA	TV	65.061.348,88	0,200	130.122,70	61.715,55	37.817,92
LORIA	TV	61.936.471,15	0,000	0,00	0,00	0,00
MANSUE'	TV	39.263.861,44	0,400	157.055,45	74.489,41	45.645,46
MARENO DI PIAVE	TV	75.246.830,76	0,000	0,00	0,00	0,00
MASER	TV	45.649.126,93	0,200	91.298,25	43.301,61	26.534,27
MASERADA SUL PIAVE	TV	66.178.547,41	0,200	132.357,09	62.775,30	38.467,31
MEDUNA DI LIVENZA	TV	27.279.531,78	0,500	136.397,66	64.691,68	39.641,63
MIANE	TV	27.786.852,56	0,200	55.573,71	26.357,90	16.151,54
MOGLIANO VENETO	TV	305.804.498,34	0,300	917.413,50	435.117,62	266.630,45
MONASTIER DI TREVISO	TV	31.404.250,44	0,400	125.617,00	59.578,55	36.508,42
MONFUMO	TV	11.394.365,46	0,000	0,00	0,00	0,00
MONTEBELLUNA	TV	293.358.855,94	0,400	1.173.435,42	556.545,59	341.038,82
MORGANO	TV	34.164.084,04	0,000	0,00	0,00	0,00
MORIAGO DELLA BATTAGLIA	TV	21.385.844,95	0,200	42.771,69	20.286,07	12.430,86
MOTTA DI LIVENZA	TV	90.715.828,37	0,500	453.579,14	215.126,85	131.824,98
NERVESA DELLA BATTAGLIA	TV	61.876.853,43	0,000	0,00	0,00	0,00
ODERZO	TV	187.436.247,01	0,000	0,00	0,00	0,00
ORMELLE	TV	34.274.131,19	0,400	137.096,52	65.023,15	39.844,75
ORSAGO	TV	38.531.203,29	0,300	115.593,61	54.824,58	33.595,29
PADERNO DEL GRAPPA	TV	16.651.563,57	0,400	66.606,25	31.590,50	19.357,96
PAESE	TV	176.515.443,09	0,000	0,00	0,00	0,00
PEDEROBBA	TV	64.582.059,32	0,200	129.164,12	61.260,90	37.539,33
PIEVE DI SOLIGO	TV	97.667.296,92	0,400	390.669,19	185.289,46	113.541,28
PONTE DI PIAVE	TV	63.938.457,45	0,400	255.753,83	121.300,81	74.330,45
PONZANO VENETO	TV	100.680.255,85	0,000	0,00	0,00	0,00
PORTOBUFFOLE'	TV	6.753.579,82	0,300	20.260,74	9.609,41	5.888,44
POSSAGNO	TV	19.299.401,94	0,200	38.598,80	18.306,93	11.218,08
POVEGLIANO	TV	36.661.320,99	0,200	73.322,64	34.776,00	21.309,96
PREGANZIOL	TV	167.177.417,92	0,200	334.354,84	158.580,27	97.174,48
QUINTO DI TREVISO	TV	89.436.434,48	0,200	178.872,87	84.837,14	51.986,32
REFRONTOLO	TV	14.760.254,51	0,200	29.520,51	14.001,20	8.579,63
RESANA	TV	62.061.351,46	0,400	248.245,41	117.739,66	72.148,26
REVINE LAGO	TV	17.714.439,62	0,000	0,00	0,00	0,00
RIESE PIO X	TV	79.913.212,00	0,000	0,00	0,00	0,00
RONCADE	TV	111.163.960,09	0,400	444.655,84	210.894,64	129.231,57
SALGAREDA	TV	48.764.730,13	0,500	243.823,65	115.642,47	70.863,15
SAN BIAGIO DI CALLALTA	TV	103.939.785,77	0,400	415.759,14	197.189,30	120.833,24
SAN FIOR	TV	58.084.361,17	0,400	232.337,44	110.194,71	67.524,88
SAN PIETRO DI FELETTO	TV	45.856.105,81	0,400	183.424,42	86.995,88	53.309,15
SAN POLO DI PIAVE	TV	38.645.148,15	0,400	154.580,59	73.315,62	44.926,19
SANTA LUCIA DI PIAVE	TV	73.423.189,95	0,500	367.115,95	174.118,45	106.695,94
SAN VENDEMIANO	TV	94.864.159,96	0,000	0,00	0,00	0,00
SAN ZENONE DEGLI EZZELINI	TV	51.836.513,50	0,200	103.673,03	49.170,81	30.130,78
SARMEDE	TV	24.509.955,74	0,400	98.039,82	46.499,05	28.493,59
SEGUSINO	TV	23.171.824,69	0,400	92.687,30	43.960,41	26.937,97
SERNAGLIA DELLA BATTAGLIA	TV	51.422.912,61	0,400	205.691,65	97.556,95	59.780,74
SILEA	TV	95.232.010,52	0,200	190.464,02	90.334,67	55.355,09
SPRESIANO	TV	95.656.600,06	0,400	382.626,40	181.474,87	111.203,78
SUSEGANA	TV	110.745.818,51	0,000	0,00	0,00	0,00
TARZO	TV	36.372.277,63	0,000	0,00	0,00	0,00
TREVIGNANO	TV	79.978.982,27	0,200	159.957,96	75.866,04	46.489,03
TREVISO	TV	1.129.708.478,67	0,400	4.518.833,91	2.143.225,79	1.313.321,35
VALDOBBIADENE	TV	99.676.830,71	0,200	199.353,66	94.550,92	57.938,71

COMUNI	SIGLA	IMPONIBILE 1999	ALIQUOTA AGGIORANTA AL 9-9-2002	GETTITO ADDIZ. IRPEF CON ALIQUOTA AGGIORNATA	IMPORTO LORDO PRIMA E SECONDA RATA 2001 (EURO 442.900.000)	IMPORTO LORDO TERZA RATA 2001 (EURO 271.000.000)
VAZZOLA	TV	57.750.877,20	0,400	231.003,51	109.562,05	67.137,20
VEDELAGO	TV	113.250.027,63	0,200	226.500,06	107.426,11	65.828,35
VIDOR	TV	28.340.128,70	0,200	56.680,26	26.882,73	16.473,14
VILLORBA	TV	195.105.292,65	0,000	0,00	0,00	0,00
VITTORIO VENETO	TV	313.739.332,84	0,300	941.218,00	446.407,80	273.548,82
VOLPAGO DEL MONTELLO	TV	79.168.168,70	0,000	0,00	0,00	0,00
ZENSON DI PIAVE	TV	14.820.104,63	0,500	74.100,52	35.144,94	21.536,04
ZERO BRANCO	TV	71.667.767,41	0,000	0,00	0,00	0,00
ANNONE VENETO	VE	27.630.839,19	0,400	110.523,36	52.419,84	32.121,71
CAMPAGNA LUPIA	VE	51.029.120,42	0,200	102.058,24	48.404,93	29.661,47
CAMPOLONGO MAGGIORE	VE	71.501.182,69	0,500	357.505,91	169.560,54	103.902,94
CAMPONOGARA	VE	93.764.777,64	0,500	468.823,89	222.357,24	136.255,60
CAORLE	VE	89.125.863,13	0,500	445.629,32	211.356,35	129.514,50
CAVALLINO-TREPORTI	VE	67.171.927,99	0,000	0,00	0,00	0,00
CAVARZERE	VE	120.936.582,19	0,400	483.746,33	229.434,77	140.592,55
CEGGIA	VE	46.949.937,77	0,400	187.799,75	89.071,05	54.580,77
CHIOGGIA	VE	372.406.190,25	0,000	0,00	0,00	0,00
CINTO CAOMAGGIORE	VE	29.871.414,63	0,400	119.485,66	56.670,54	34.726,45
CONA	VE	25.263.963,19	0,200	50.527,93	23.964,76	14.685,07
CONCORDIA SAGITTARIA	VE	89.373.291,95	0,400	357.493,17	169.554,49	103.899,24
DOLO	VE	149.304.310,87	0,500	746.521,55	354.065,74	216.963,65
ERACLEA	VE	96.279.140,31	0,500	481.395,70	228.319,90	139.909,38
FIESSO D'ARTICO	VE	57.560.524,10	0,400	230.242,10	109.200,91	66.915,91
FOSSALTA DI PIAVE	VE	33.867.545,33	0,400	135.470,18	64.251,79	39.372,08
FOSSALTA DI PORTOGRUARO	VE	55.984.899,32	0,300	167.954,70	79.658,79	48.813,14
FOSSO'	VE	50.097.344,38	0,400	200.389,38	95.042,15	58.239,73
GRUARO	VE	25.017.430,94	0,400	100.069,72	47.461,81	29.083,54
IESOLO	VE	190.670.769,57	0,300	572.012,31	271.298,20	166.245,54
MARCON	VE	123.931.764,68	0,500	619.658,82	293.896,34	180.093,18
MARTELLAGO	VE	200.982.001,48	0,300	602.946,00	285.969,67	175.235,89
MEOLO	VE	51.562.988,12	0,500	257.814,94	122.278,37	74.929,48
MIRA	VE	350.291.560,06	0,400	1.401.166,24	664.555,43	407.224,87
MIRANO	VE	283.916.081,95	0,400	1.135.664,33	538.631,23	330.061,30
MUSILE DI PIAVE	VE	87.754.813,12	0,500	438.774,07	208.104,99	127.522,14
NOALE	VE	147.887.899,93	0,200	295.775,80	140.282,72	85.962,15
NOVENTA DI PIAVE	VE	51.660.318,55	0,400	206.641,27	98.007,34	60.056,73
PIANIGA	VE	99.102.905,59	0,400	396.411,62	188.013,02	115.210,22
PORTOGRUARO	VE	258.966.840,88	0,200	517.933,68	245.649,39	150.528,52
PRAMAGGIORE	VE	32.932.676,23	0,500	164.663,38	78.097,76	47.856,58
QUARTO D'ALTINO	VE	71.571.957,42	0,400	286.287,83	135.782,70	83.204,63
SALZANO	VE	112.534.466,27	0,300	337.603,40	160.121,02	98.118,62
SAN DONA' DI PIAVE	VE	371.806.592,06	0,500	1.859.032,96	881.715,83	540.295,95
SAN MICHELE AL TAGLIAMENTO	VE	104.844.490,70	0,000	0,00	0,00	0,00
SANTA MARIA DI SALA	VE	123.614.041,95	0,400	494.456,17	234.514,31	143.705,18
SANTO STINO DI LIVENZA	VE	99.717.233,13	0,400	398.868,93	189.178,50	115.924,39
SCORZE'	VE	173.028.502,22	0,300	519.085,51	246.195,70	150.863,27
SPINEA	VE	269.938.816,90	0,200	539.877,63	256.057,13	156.906,15
STRA	VE	68.927.705,33	0,500	344.638,53	163.457,70	100.163,26
TEGLIO VENETO	VE	17.947.216,04	0,400	71.788,86	34.048,55	20.864,20
TORRE DI MOSTO	VE	35.694.845,76	0,300	107.084,54	50.788,84	31.122,28
VENEZIA	VE	3.461.418.746,35	0,000	0,00	0,00	0,00
VIGONOVO	VE	71.427.313,86	0,400	285.709,26	135.508,29	83.036,48
AFFI	VR	17.101.557,63	0,000	0,00	0,00	0,00
ALBAREDO D'ADIGE	VR	40.895.602,89	0,500	204.478,01	96.981,34	59.428,02
ANGIARI	VR	16.195.155,63	0,300	48.585,47	23.043,47	14.120,53
ARCOLE	VR	44.493.965,72	0,000	0,00	0,00	0,00
BADIA CALAVENA	VR	17.102.324,06	0,200	34.204,65	16.222,83	9.940,99
BARDOLINO	VR	64.124.250,23	0,200	128.248,50	60.826,64	37.273,22
BELFIORE	VR	22.602.360,72	0,000	0,00	0,00	0,00
BEVILACQUA	VR	13.672.170,20	0,400	54.688,68	25.938,15	15.894,32
BONAVIGO	VR	15.784.125,15	0,500	78.920,63	37.431,05	22.936,92
BOSCHI SANT'ANNA	VR	10.527.393,91	0,200	21.054,79	9.986,02	6.119,21
BOSCO CHIESANUOVA	VR	24.981.033,12	0,400	99.924,13	47.392,75	29.041,23
BOVOLONE	VR	109.670.758,73	0,500	548.353,79	260.077,27	159.369,60
BRENTINO BELLUNO	VR	10.241.659,48	0,500	51.208,30	24.287,45	14.882,81
BRENZONE	VR	17.837.442,09	0,000	0,00	0,00	0,00
BUSSOLENGO	VR	159.604.673,93	0,400	638.418,70	302.793,91	185.545,41
BUTTAPIETRA	VR	51.077.450,46	0,000	0,00	0,00	0,00
CALDIERO	VR	49.848.227,26	0,200	99.696,45	47.284,77	28.975,06
CAPRINO VERONESE	VR	66.935.197,57	0,400	267.740,79	126.986,07	77.814,26
CASALEONE	VR	46.030.407,95	0,000	0,00	0,00	0,00
CASTAGNARO	VR	30.757.179,01	0,400	123.028,72	58.350,96	35.756,18
CASTEL D'AZZANO	VR	99.150.065,85	0,200	198.300,13	94.051,25	57.632,52
CASTELNUOVO DEL GARDA	VR	78.575.149,13	0,200	157.150,30	74.534,40	45.673,03
CAVAION VERONESE	VR	42.061.817,31	0,200	84.123,63	39.898,78	24.449,09
CAZZANO DI TRAMIGNA	VR	9.616.158,90	0,400	38.464,64	18.243,29	11.179,08
CEREA	VR	125.640.153,49	0,200	251.280,31	119.179,07	73.030,30

COMUNI	SIGLA	IMPONIBILE 1999	ALIQUOTA AGGIORANTA AL 9-9-2002	GETTITO ADDIZ. IRPEF CON ALIQUOTA AGGIORNATA	IMPORTO LORDO PRIMA E SECONDA RATA 2001 (EURO 442.900.000)	IMPORTO LORDO TERZA RATA 2001 (EURO 271.000.000)
CERRO VERONESE	VR	15.547.947,34	0,500	77.739,74	36.870,98	22.593,72
COLOGNA VENETA	VR	66.528.355,55	0,400	266.113,42	126.214,23	77.341,29
COLOGNOLA AI COLLI	VR	65.454.059,09	0,000	0,00	0,00	0,00
CONCAMARISE	VR	7.986.291,17	0,500	39.931,46	18.938,99	11.605,39
COSTERMANO	VR	28.230.538,61	0,400	112.922,15	53.557,55	32.818,88
DOLCE'	VR	20.792.711,76	0,000	0,00	0,00	0,00
ERBE'	VR	12.786.695,04	0,400	51.146,78	24.258,27	14.864,93
ERBEZZO	VR	4.781.267,59	0,400	19.125,07	9.070,77	5.558,37
FERRARA DI MONTE BALDO	VR	2.063.074,88	0,400	8.252,30	3.913,96	2.398,39
FUMANE	VR	36.191.051,35	0,400	144.764,21	68.659,83	42.073,23
GARDA	VR	35.384.357,04	0,000	0,00	0,00	0,00
GAZZO VERONESE	VR	45.979.955,79	0,200	91.959,91	43.615,42	26.726,57
GREZZANA	VR	90.827.325,73	0,200	181.654,65	86.156,50	52.794,80
ILLASI	VR	40.611.686,39	0,500	203.058,43	96.308,05	59.015,44
ISOLA DELLA SCALA	VR	95.730.488,52	0,400	382.921,95	181.615,04	111.289,68
ISOLA RIZZA	VR	20.219.777,72	0,400	80.879,11	38.359,94	23.506,12
LAVAGNO	VR	61.205.115,51	0,200	122.410,23	58.057,63	35.576,43
LAZISE	VR	59.835.969,67	0,000	0,00	0,00	0,00
LEGNAGO	VR	272.949.760,11	0,200	545.899,52	258.913,24	158.656,31
MALCESINE	VR	31.749.240,03	0,000	0,00	0,00	0,00
MARANO DI VALPOLICELLA	VR	25.958.627,15	0,400	103.834,51	49.247,40	30.177,71
MEZZANE DI SOTTO	VR	15.611.986,45	0,400	62.447,95	29.618,27	18.149,42
MINERBE	VR	42.711.163,73	0,400	170.844,65	81.029,46	49.653,06
MONTECCHIA DI CROSARA	VR	30.546.219,79	0,500	152.731,10	72.438,43	44.388,67
MONTEFORTE D'ALPONE	VR	57.031.363,39	0,200	114.062,73	54.098,51	33.150,37
MOZZECANE	VR	40.695.623,03	0,200	81.391,25	38.602,84	23.654,97
NEGRAR	VR	169.158.447,94	0,500	845.792,24	401.148,56	245.814,97
NOGARA	VR	70.419.886,69	0,500	352.099,43	166.996,31	102.331,64
NOGAROLE ROCCA	VR	23.097.221,98	0,500	115.486,11	54.773,60	33.564,05
OPPEANO	VR	56.282.871,71	0,200	112.565,74	53.388,51	32.715,30
PALU'	VR	8.669.883,85	0,000	0,00	0,00	0,00
PASTRENGO	VR	23.262.842,48	0,400	93.051,37	44.133,09	27.043,78
PESCANTINA	VR	112.661.157,79	0,200	225.322,32	106.867,52	65.486,06
PESCHIERA DEL GARDA	VR	91.090.225,02	0,000	0,00	0,00	0,00
POVEGLIANO VERONESE	VR	56.793.978,11	0,400	227.175,91	107.746,66	66.024,77
PRESSANA	VR	20.368.597,35	0,400	81.474,39	38.642,27	23.679,13
RIVOLI VERONESE	VR	16.991.472,78	0,400	67.965,89	32.235,36	19.753,12
RONCA'	VR	25.828.380,86	0,200	51.656,76	24.500,15	15.013,15
RONCO ALL'ADIGE	VR	44.396.695,71	0,200	88.793,39	42.113,59	25.806,27
ROVERCHIARA	VR	19.761.382,45	0,400	79.045,53	37.490,29	22.973,22
ROVEREDO DI GUA'	VR	9.543.437,12	0,000	0,00	0,00	0,00
ROVERE' VERONESE	VR	13.992.119,38	0,200	27.984,24	13.272,57	8.133,14
SALIZZOLE	VR	27.333.731,35	0,200	54.667,46	25.928,08	15.888,16
SAN BONIFACIO	VR	166.940.469,56	0,400	667.761,88	316.711,02	194.073,50
SAN GIOVANNI ILARIONE	VR	35.927.244,13	0,500	179.636,22	85.199,19	52.208,18
SAN GIOVANNI LUPATOTO	VR	218.181.878,56	0,400	872.727,51	413.923,63	253.643,24
SANGUINETTO	VR	35.363.835,11	0,200	70.727,67	33.545,24	20.555,78
SAN MARTINO BUON ALBERGO	VR	137.545.772,03	0,500	687.728,86	326.181,11	199.876,56
SAN MAURO DI SALINE	VR	2.999.844,03	0,300	8.999,53	4.268,37	2.615,56
SAN PIETRO DI MORUBIO	VR	22.312.050,49	0,300	66.936,15	31.746,97	19.453,84
SAN PIETRO IN CARIANO	VR	139.039.283,26	0,300	417.117,85	197.833,72	121.228,13
SANT'AMBROGIO DI VALPOLICELLA	VR	102.314.521,22	0,400	409.258,08	194.105,94	118.943,82
SANT'ANNA D'ALFAEDO	VR	16.407.021,75	0,500	82.035,11	38.908,22	23.842,09
SAN ZENO DI MONTAGNA	VR	9.183.380,42	0,400	36.733,52	17.422,25	10.675,97
SELVA DI PROGNO	VR	5.905.561,72	0,400	23.622,25	11.203,73	6.865,40
SOAVE	VR	59.929.065,16	0,400	239.716,26	113.694,39	69.669,41
SOMMACAMPAGNA	VR	120.139.665,96	0,200	240.279,33	113.961,45	69.833,06
SONA	VR	130.715.935,79	0,300	392.147,81	185.990,75	113.971,02
SORGA'	VR	25.934.222,50	0,500	129.671,11	61.501,37	37.686,68
TERRAZZO	VR	17.581.108,52	0,300	52.743,33	25.015,50	15.328,94
TORRI DEL BENACO	VR	24.424.567,85	0,200	48.849,14	23.168,53	14.197,16
TREGNAGO	VR	40.566.530,49	0,200	81.133,06	38.480,38	23.579,93
TREVENZUOLO	VR	19.756.292,77	0,000	0,00	0,00	0,00
VALEGGIO SUL MINCIO	VR	87.916.187,31	0,000	0,00	0,00	0,00
VELO VERONESE	VR	4.125.385,92	0,200	8.250,77	3.913,24	2.397,94
VERONA	VR	3.139.648.015,51	0,200	6.279.296,03	2.978.190,72	1.824.969,39
VERONELLA	VR	27.783.493,00	0,500	138.917,47	65.886,80	40.373,97
VESTENANOVA	VR	18.072.297,77	0,300	54.216,89	25.714,39	15.757,21
VIGASIO	VR	60.203.741,21	0,500	301.018,71	142.769,36	87.485,91
VILLA BARTOLOMEA	VR	46.933.130,71	0,000	0,00	0,00	0,00
VILLAFRANCA DI VERONA	VR	269.895.440,20	0,000	0,00	0,00	0,00
ZEVIO	VR	105.920.039,56	0,000	0,00	0,00	0,00
ZIMELLA	VR	32.002.339,55	0,500	160.011,70	75.891,52	46.504,65
AGUGLIARO	VI	10.382.659,96	0,200	20.765,32	9.848,73	6.035,08
ALBETTONE	VI	14.859.669,88	0,100	14.859,67	7.047,75	4.318,71
ALONTE	VI	11.062.713,88	0,000	0,00	0,00	0,00
ALTAVILLA VICENTINA	VI	101.378.644,51	0,000	0,00	0,00	0,00

COMUNI	SIGLA	IMPONIBILE 1999	ALIQUOTA AGGIORANTA AL 9-9-2002	GETTITO ADDIZ. IRPEF CON ALIQUOTA AGGIORNATA	IMPORTO LORDO PRIMA E SECONDA RATA 2001 (EURO 442.900.000)	IMPORTO LORDO TERZA RATA 2001 (EURO 271.000.000)
ALTISSIMO	VI	18.262.896,19	0,400	73.051,58	34.647,45	21.231,19
ARCUGNANO	VI	73.174.035,65	0,400	292.696,14	138.822,08	85.067,10
ARSIERO	VI	31.355.218,02	0,300	94.065,65	44.614,15	27.338,56
ARZIGNANO	VI	292.136.592,00	0,400	1.168.546,37	554.226,77	339.617,90
ASIAGO	VI	59.847.969,55	0,400	239.391,88	113.540,54	69.575,13
ASIGLIANO VENETO	VI	6.246.019,41	0,000	0,00	0,00	0,00
BARBARANO VICENTINO	VI	32.974.423,50	0,200	65.948,85	31.278,70	19.166,90
BASSANO DEL GRAPPA	VI	455.758.875,57	0,400	1.823.035,50	864.642,69	529.833,91
BOLZANO VICENTINO	VI	48.032.889,52	0,000	0,00	0,00	0,00
BREGANZE	VI	70.097.689,37	0,200	140.195,38	66.492,89	40.745,38
BRENDOLA	VI	64.630.682,70	0,300	193.892,05	91.960,55	56.351,39
BRESSANVIDO	VI	24.809.901,00	0,000	0,00	0,00	0,00
BROGLIANO	VI	27.068.516,27	0,400	108.274,07	51.353,02	31.467,99
CALDOGNO	VI	110.491.026,04	0,200	220.982,05	104.808,99	64.224,63
CALTRANO	VI	23.448.908,98	0,000	0,00	0,00	0,00
CALVENE	VI	11.600.507,68	0,200	23.201,02	11.003,95	6.742,98
CAMISANO VICENTINO	VI	74.155.709,69	0,200	148.311,42	70.342,23	43.104,16
CAMPIGLIA DEI BERICI	VI	15.226.682,75	0,000	0,00	0,00	0,00
CAMPOLONGO SUL BRENTA	VI	7.084.494,93	0,000	0,00	0,00	0,00
CARRE'	VI	32.498.994,97	0,000	0,00	0,00	0,00
CARTIGLIANO	VI	28.972.944,89	0,200	57.945,89	27.483,00	16.840,98
CASSOLA	VI	118.036.442,23	0,000	0,00	0,00	0,00
CASTEGNERO	VI	21.673.975,22	0,000	0,00	0,00	0,00
CASTELGOMBERTO	VI	51.763.503,02	0,500	258.817,52	122.753,87	75.220,86
CHIAMPO	VI	124.638.892,30	0,500	623.194,46	295.573,26	181.120,75
CHIUPPANO	VI	28.254.320,42	0,200	56.508,64	26.801,33	16.423,26
CISMON DEL GRAPPA	VI	8.291.732,04	0,000	0,00	0,00	0,00
COGOLLO DEL CENGIO	VI	32.774.892,96	0,000	0,00	0,00	0,00
CONCO	VI	17.653.923,78	0,300	52.961,77	25.119,10	15.392,43
CORNEDO VICENTINO	VI	108.027.182,68	0,200	216.054,37	102.471,85	62.792,49
COSTABISSARA	VI	63.910.082,27	0,000	0,00	0,00	0,00
CREAZZO	VI	116.353.731,14	0,200	232.707,46	110.370,21	67.632,42
CRESPADORO	VI	11.247.926,17	0,400	44.991,70	21.339,00	13.076,07
DUEVILLE	VI	130.997.665,10	0,200	261.995,33	124.261,07	76.144,44
ENEGO	VI	13.491.954,12	0,000	0,00	0,00	0,00
FARA VICENTINO	VI	32.846.765,69	0,500	164.233,83	77.894,03	47.731,74
FOZA	VI	4.594.122,72	0,000	0,00	0,00	0,00
GALLIO	VI	15.328.401,00	0,200	30.656,80	14.540,14	8.909,87
GAMBELLARA	VI	30.017.743,39	0,000	0,00	0,00	0,00
GAMBUGLIANO	VI	6.637.005,69	0,500	33.185,03	15.739,24	9.644,66
GRANCONA	VI	15.910.492,34	0,200	31.820,98	15.092,29	9.248,22
GRISIGNANO DI ZOCCO	VI	37.930.294,33	0,200	75.860,59	35.979,71	22.047,58
GRUMOLO DELLE ABBADESSE	VI	34.785.054,77	0,200	69.570,11	32.996,22	20.219,36
ISOLA VICENTINA	VI	72.639.621,54	0,200	145.279,24	68.904,11	42.222,91
LAGHI	VI	1.069.297,15	0,000	0,00	0,00	0,00
LASTEBASSE	VI	2.011.859,92	0,000	0,00	0,00	0,00
LONGARE	VI	50.631.132,02	0,400	202.524,53	96.054,83	58.860,27
LONIGO	VI	139.449.559,20	0,400	557.798,24	264.556,66	162.114,46
LUGO DI VICENZA	VI	35.033.608,95	0,500	175.168,04	83.079,99	50.909,58
LUSIANA	VI	21.997.194,61	0,000	0,00	0,00	0,00
MALO	VI	126.482.873,77	0,400	505.931,50	239.956,91	147.040,29
MARANO VICENTINO	VI	92.703.102,36	0,200	185.406,20	87.935,82	53.885,12
MAROSTICA	VI	129.784.063,17	0,200	259.568,13	123.109,88	75.439,01
MASON VICENTINO	VI	27.906.537,31	0,000	0,00	0,00	0,00
MOLVENA	VI	24.767.037,65	0,200	49.534,08	23.493,39	14.396,23
MONTEBELLO VICENTINO	VI	59.286.567,99	0,000	0,00	0,00	0,00
MONTECCHIO MAGGIORE	VI	236.329.894,07	0,500	1.181.649,47	560.441,40	343.426,09
MONTECCHIO PRECALCINO	VI	45.247.677,24	0,000	0,00	0,00	0,00
MONTE DI MALO	VI	25.052.485,45	0,200	50.104,97	23.764,16	14.562,15
MONTEGALDA	VI	25.909.726,95	0,000	0,00	0,00	0,00
MONTEGALDELLA	VI	13.101.254,47	0,200	26.202,51	12.427,52	7.615,31
MONTEVIALE	VI	26.133.300,11	0,000	0,00	0,00	0,00
MONTICELLO CONTE OTTO	VI	94.199.124,09	0,000	0,00	0,00	0,00
MONTORSO VICENTINO	VI	30.536.921,50	0,200	61.073,84	28.966,55	17.750,06
MOSSANO	VI	13.287.416,01	0,400	53.149,66	25.208,21	15.447,04
MUSSOLENTE	VI	61.198.897,36	0,000	0,00	0,00	0,00
NANTO	VI	21.268.338,61	0,200	42.536,68	20.174,61	12.362,55
NOGAROLE VICENTINO	VI	8.685.338,31	0,500	43.426,69	20.596,73	12.621,22
NOVE	VI	41.120.805,98	0,400	164.483,22	78.012,32	47.804,22
NOVENTA VICENTINA	VI	78.994.150,61	0,400	315.976,60	149.863,71	91.833,16
ORGIANO	VI	28.787.445,97	0,200	57.574,89	27.307,04	16.733,15
PEDEMONTE	VI	6.221.519,73	0,000	0,00	0,00	0,00
PIANEZZE	VI	18.714.082,75	0,400	74.856,33	35.503,41	21.755,71
PIOVENE ROCCHETTE	VI	78.236.634,87	0,000	0,00	0,00	0,00
POIANA MAGGIORE	VI	33.992.431,84	0,000	0,00	0,00	0,00
POSINA	VI	5.939.142,78	0,000	0,00	0,00	0,00
POVE DEL GRAPPA	VI	28.788.622,45	0,200	57.577,24	27.308,16	16.733,84

COMUNI	SIGLA	IMPONIBILE 1999	ALIQUOTA AGGIORANTA AL 9-9-2002	GETTITO ADDIZ. IRPEF CON ALIQUOTA AGGIORNATA	IMPORTO LORDO PRIMA E SECONDA RATA 2001 (EURO 442.900.000)	IMPORTO LORDO TERZA RATA 2001 (EURO 271.000.000)
POZZOLEONE	VI	18.927.599,97	0,000	0,00	0,00	0,00
QUINTO VICENTINO	VI	46.260.772,52	0,000	0,00	0,00	0,00
RECOARO TERME	VI	71.089.019,09	0,500	355.445,10	168.583,11	103.304,00
ROANA	VI	28.970.672,48	0,000	0,00	0,00	0,00
ROMANO D'EZZELINO	VI	130.952.592,36	0,200	261.905,18	124.218,31	76.118,24
ROSA'	VI	116.924.966,04	0,000	0,00	0,00	0,00
ROSSANO VENETO	VI	64.198.215,12	0,200	128.396,43	60.896,80	37.316,21
ROTZO	VI	5.093.908,91	0,200	10.187,82	4.831,96	2.960,91
SALCEDO	VI	8.124.065,86	0,500	40.620,33	19.265,70	11.805,60
SANDRIGO	VI	78.843.870,43	0,200	157.687,74	74.789,31	45.829,23
SAN GERMANO DEI BERICI	VI	9.160.402,73	0,200	18.320,81	8.689,33	5.324,63
SAN NAZARIO	VI	16.473.833,19	0,200	32.947,67	15.626,66	9.575,67
SAN PIETRO MUSSOLINO	VI	14.685.891,95	0,400	58.743,57	27.861,33	17.072,81
SANTORSO	VI	57.322.885,24	0,000	0,00	0,00	0,00
SAN VITO DI LEGUZZANO	VI	37.170.448,34	0,000	0,00	0,00	0,00
SARCEDO	VI	49.931.883,47	0,000	0,00	0,00	0,00
SAREGO	VI	52.146.120,63	0,300	156.438,36	74.196,73	45.466,12
SCHIAVON	VI	19.532.551,76	0,000	0,00	0,00	0,00
SCHIO	VI	441.181.975,65	0,400	1.764.727,90	836.988,14	512.887,81
SOLAGNA	VI	15.951.519,16	0,000	0,00	0,00	0,00
SOSSANO	VI	32.905.688,77	0,400	131.622,76	62.427,01	38.253,89
SOVIZZO	VI	63.332.966,99	0,200	126.665,93	60.076,05	36.813,28
TEZZE SUL BRENTA	VI	86.809.093,26	0,000	0,00	0,00	0,00
THIENE	VI	235.482.093,92	0,200	470.964,19	223.372,36	136.877,64
TONEZZA DEL CIMONE	VI	4.873.512,48	0,000	0,00	0,00	0,00
TORREBELVICINO	VI	56.633.774,73	0,400	226.535,10	107.442,73	65.838,53
TORRI DI QUARTESOLO	VI	109.964.269,45	0,200	219.928,54	104.309,33	63.918,45
TRISSINO	VI	80.008.292,23	0,400	320.033,17	151.787,69	93.012,14
VALDAGNO	VI	309.951.981,39	0,500	1.549.759,91	735.031,53	450.411,06
VALDASTICO	VI	12.378.903,77	0,000	0,00	0,00	0,00
VALLI DEL PASUBIO	VI	33.028.158,78	0,200	66.056,32	31.329,68	19.198,13
VALSTAGNA	VI	16.663.911,54	0,200	33.327,82	15.806,97	9.686,16
VELO D'ASTICO	VI	22.310.641,59	0,400	89.242,57	42.326,62	25.936,82
VICENZA	VI	1.368.081.558,36	0,150	2.052.122,34	973.295,68	596.414,06
VILLAGA	VI	15.708.173,96	0,200	31.416,35	14.900,38	9.130,62
VILLAVERLA	VI	50.016.419,20	0,400	200.065,68	94.888,62	58.145,65
ZANE'	VI	68.678.166,78	0,000	0,00	0,00	0,00
ZERMEGHEDO	VI	13.393.041,26	0,000	0,00	0,00	0,00
ZOVENCEDO	VI	6.446.652,58	0,200	12.893,31	6.115,13	3.747,22
ZUGLIANO	VI	59.650.313,75	0,200	119.300,63	56.582,78	34.672,68
ANZOLA DELL'EMILIA	BO	130.616.628,88	0,000	0,00	0,00	0,00
ARGELATO	BO	104.085.589,82	0,200	208.171,18	98.732,96	60.501,37
BARICELLA	BO	58.360.735,85	0,200	116.721,47	55.359,52	33.923,09
BAZZANO	BO	71.279.683,62	0,200	142.559,37	67.614,11	41.432,43
BENTIVOGLIO	BO	53.021.430,90	0,200	106.042,86	50.294,79	30.819,53
BOLOGNA	BO	5.855.475.828,78	0,200	11.710.951,66	5.554.356,31	3.403.586,67
BORGO TOSSIGNANO	BO	27.816.159,94	0,000	0,00	0,00	0,00
BUDRIO	BO	185.715.799,45	0,200	371.431,60	176.165,31	107.950,21
CALDERARA DI RENO	BO	152.591.551,80	0,000	0,00	0,00	0,00
CAMUGNANO	BO	18.607.681,78	0,400	74.430,73	35.301,55	21.632,01
CASALECCHIO DI RENO	BO	468.175.592,25	0,000	0,00	0,00	0,00
CASALFIUMANESE	BO	29.171.296,87	0,000	0,00	0,00	0,00
CASTEL D'AIANO	BO	16.550.736,73	0,200	33.101,47	15.699,61	9.620,37
CASTEL DEL RIO	BO	11.694.545,18	0,000	0,00	0,00	0,00
CASTEL DI CASIO	BO	31.552.544,32	0,400	126.210,18	59.859,89	36.680,82
CASTEL GUELFO DI BOLOGNA	BO	35.479.425,91	0,000	0,00	0,00	0,00
CASTELLO D'ARGILE	BO	53.055.832,09	0,200	106.111,66	50.327,42	30.839,53
CASTELLO DI SERRAVALLE	BO	42.164.567,44	0,200	84.329,13	39.996,25	24.508,81
CASTEL MAGGIORE	BO	206.748.304,21	0,000	0,00	0,00	0,00
CASTEL SAN PIETRO TERME	BO	233.049.751,33	0,000	0,00	0,00	0,00
CASTENASO	BO	180.505.056,63	0,000	0,00	0,00	0,00
CASTIGLIONE DEI PEPOLI	BO	56.107.919,35	0,200	112.215,84	53.222,55	32.613,60
CRESPELLANO	BO	92.080.908,14	0,000	0,00	0,00	0,00
CREVALCORE	BO	129.446.967,11	0,200	258.893,93	122.790,12	75.243,07
DOZZA	BO	64.378.618,68	0,200	128.757,24	61.067,93	37.421,08
FONTANELICE	BO	16.901.377,91	0,000	0,00	0,00	0,00
GAGGIO MONTANO	BO	50.513.263,13	0,200	101.026,53	47.915,60	29.361,62
GALLIERA	BO	51.669.644,21	0,000	0,00	0,00	0,00
GRANAGLIONE	BO	21.406.342,61	0,400	85.625,37	40.611,03	24.885,54
GRANAROLO DELL'EMILIA	BO	115.184.285,77	0,200	230.368,57	109.260,90	66.952,66
GRIZZANA	BO	35.992.225,77	0,200	71.984,45	34.141,31	20.921,04
IMOLA	BO	787.428.052,91	0,000	0,00	0,00	0,00
LIZZANO IN BELVEDERE	BO	21.569.302,32	0,200	43.138,60	20.460,10	12.537,49
LOIANO	BO	38.619.400,19	0,200	77.238,80	36.633,39	22.448,13
MALALBERGO	BO	76.458.133,42	0,200	152.916,27	72.526,25	44.442,48
MARZABOTTO	BO	77.209.537,41	0,200	154.419,07	73.239,02	44.879,25
MEDICINA	BO	140.940.413,27	0,200	281.880,83	133.692,51	81.923,81

COMUNI	SIGLA	IMPONIBILE 1999	ALIQUOTA AGGIORANTA AL 9-9-2002	GETTITO ADDIZ. IRPEF CON ALIQUOTA AGGIORNATA	IMPORTO LORDO PRIMA E SECONDA RATA 2001 (EURO 442.900.000)	IMPORTO LORDO TERZA RATA 2001 (EURO 271.000.000)
MINERBIO	BO	86.407.644,60	0,200	172.815,29	81.964,11	50.225,79
MOLINELLA	BO	144.740.308,94	0,100	144.740,31	68.648,50	42.066,28
MONGHIDORO	BO	33.832.517,16	0,200	67.665,03	32.092,67	19.665,68
MONTERENZIO	BO	54.817.525,96	0,400	219.270,10	103.997,04	63.727,08
MONTE SAN PIETRO	BO	140.249.148,62	0,200	280.498,30	133.036,80	81.522,01
MONTEVEGLIO	BO	54.530.560,82	0,200	109.061,12	51.726,31	31.696,74
MONZUNO	BO	53.447.079,69	0,200	106.894,16	50.698,55	31.066,95
MORDANO	BO	41.376.025,55	0,000	0,00	0,00	0,00
OZZANO DELL'EMILIA	BO	130.056.794,77	0,200	260.113,59	0,00	75.597,54
PIANORO	BO	226.226.467,38	0,200	452.452,93	214.592,70	131.497,66
PIEVE DI CENTO	BO	75.805.103,11	0,200	151.610,21	71.906,80	44.062,90
PORRETTA TERME	BO	51.794.109,29	0,400	207.176,44	98.261,16	60.212,27
SALA BOLOGNESE	BO	72.626.932,71	0,200	145.253,87	68.892,07	42.215,54
SAN BENEDETTO VAL DI SAMBRO	BO	42.886.336,10	0,200	85.772,67	40.680,90	24.928,35
SAN GIORGIO DI PIANO	BO	73.513.121,10	0,400	294.052,48	139.465,38	85.461,30
SAN GIOVANNI IN PERSICETO	BO	283.476.958,79	0,200	566.953,92	268.899,08	164.775,40
SAN LAZZARO DI SAVENA	BO	426.630.798,39	0,000	0,00	0,00	0,00
SAN PIETRO IN CASALE	BO	110.243.993,86	0,200	220.487,99	104.574,66	64.081,04
SANT'AGATA BOLOGNESE	BO	63.225.462,36	0,200	126.450,92	59.974,08	36.750,79
SASSO MARCONI	BO	194.392.254,18	0,000	0,00	0,00	0,00
SAVIGNO	BO	26.056.061,91	0,200	52.112,12	24.716,12	15.145,49
VERGATO	BO	66.190.189,90	0,200	132.380,38	62.786,34	38.474,08
ZOLA PREDOSA	BO	221.137.067,14	0,000	0,00	0,00	0,00
ARGENTA	FE	214.664.575,19	0,200	429.329,15	203.625,39	124.777,13
BERRA	FE	52.336.070,90	0,200	104.672,14	49.644,67	30.421,16
BONDENO	FE	158.917.052,89	0,400	635.668,21	301.489,40	184.746,03
CENTO	FE	338.224.593,68	0,000	0,00	0,00	0,00
CODIGORO	FE	118.894.628,33	0,000	0,00	0,00	0,00
COMACCHIO	FE	151.724.507,43	0,000	0,00	0,00	0,00
COPPARO	FE	172.787.310,65	0,200	345.574,62	163.901,67	100.435,32
FERRARA	FE	1.593.957.082,43	0,000	0,00	0,00	0,00
FORMIGNANA	FE	25.774.759,72	0,200	51.549,52	24.449,28	14.981,98
GORO	FE	24.172.292,60	0,000	0,00	0,00	0,00
IOLANDA DI SAVOIA	FE	29.492.787,68	0,200	58.985,58	27.976,11	17.143,14
LAGOSANTO	FE	35.145.913,02	0,200	70.291,83	33.338,53	20.429,11
MASI TORELLO	FE	22.958.452,08	0,400	91.833,81	43.555,61	26.689,92
MASSAFISCAGLIA	FE	34.273.565,67	0,400	137.094,26	65.022,07	39.844,09
MESOLA	FE	56.234.476,08	0,000	0,00	0,00	0,00
MIGLIARINO	FE	34.609.898,93	0,400	138.439,60	65.660,15	40.235,09
MIRABELLO	FE	34.030.192,59	0,300	102.090,58	48.420,27	29.670,87
MIGLIARO	FE	19.612.865,46	0,200	39.225,73	18.604,27	11.400,28
OSTELLATO	FE	61.768.569,47	0,400	247.074,28	117.184,21	71.807,89
POGGIO RENATICO	FE	74.888.370,42	0,400	299.553,48	142.074,43	87.060,07
PORTOMAGGIORE	FE	120.441.281,95	0,400	481.765,13	228.495,11	140.016,75
RO FERRARESE	FE	32.448.085,75	0,200	64.896,17	30.779,44	18.860,96
SANT'AGOSTINO	FE	64.053.560,71	0,400	256.214,24	121.519,18	74.464,26
TRESIGALLO	FE	44.198.818,86	0,400	176.795,28	83.851,76	51.382,51
VIGARANO MAINARDA	FE	66.353.166,66	0,000	0,00	0,00	0,00
VOGHIERA	FE	35.425.025,44	0,200	70.850,05	33.603,28	20.591,35
BAGNO DI ROMAGNA	FC	49.351.417,93	0,000	0,00	0,00	0,00
BERTINORO	FC	88.060.934,68	0,200	176.121,87	83.532,38	51.186,79
BORGHI	FC	13.289.477,71	0,000	0,00	0,00	0,00
CASTROCARO TERME E TERRA DEL SOLE	FC	56.363.360,48	0,000	0,00	0,00	0,00
CESENA	FC	958.494.526,59	0,000	0,00	0,00	0,00
CESENATICO	FC	176.340.230,96	0,000	0,00	0,00	0,00
CIVITELLA DI ROMAGNA	FC	30.510.114,29	0,200	61.020,23	28.941,12	17.734,48
DOVADOLA	FC	13.388.678,75	0,100	13.388,68	6.350,08	3.891,19
FORLI'	FC	1.234.889.145,11	0,200	2.469.778,29	1.171.384,62	717.798,58
FORLIMPOPOLI	FC	113.152.638,84	0,200	226.305,28	107.333,73	65.771,74
GALEATA	FC	22.820.594,75	0,200	45.641,19	21.647,03	13.264,83
GAMBETTOLA	FC	80.572.329,27	0,000	0,00	0,00	0,00
GATTEO	FC	53.845.480,23	0,000	0,00	0,00	0,00
LONGIANO	FC	48.164.874,22	0,000	0,00	0,00	0,00
MELDOLA	FC	86.177.941,61	0,000	0,00	0,00	0,00
MERCATO SARACENO	FC	51.657.915,99	0,400	206.631,66	98.002,79	60.053,94
MODIGLIANA	FC	48.547.734,56	0,000	0,00	0,00	0,00
MONTIANO	FC	11.733.598,62	0,000	0,00	0,00	0,00
PORTICO E SAN BENEDETTO	FC	7.158.299,20	0,000	0,00	0,00	0,00
PREDAPPIO	FC	55.734.842,25	0,350	195.071,95	92.520,16	56.694,31
PREMILCUORE	FC	7.738.872,16	0,200	15.477,74	7.340,89	4.498,34
ROCCA SAN CASCIANO	FC	20.186.737,90	0,200	40.373,48	19.148,63	11.733,86
RONCOFREDDO	FC	21.956.063,46	0,200	43.912,13	20.826,97	12.762,30
SAN MAURO PASCOLI	FC	77.722.788,66	0,200	155.445,58	73.725,87	45.177,58
SANTA SOFIA	FC	38.943.078,19	0,200	77.886,16	36.940,42	22.636,27
SARSINA	FC	29.026.893,46	0,390	113.204,88	53.691,65	32.901,05
SAVIGNANO SUL RUBICONE	FC	132.952.188,49	0,200	265.904,38	126.115,08	77.280,53
SOGLIANO AL RUBICONE	FC	21.420.049,37	0,000	0,00	0,00	0,00

COMUNI	SIGLA	IMPONIBILE 1999	ALIQUOTA AGGIORANTA AL 9-9-2002	GETTITO ADDIZ. IRPEF CON ALIQUOTA AGGIORNATA	IMPORTO LORDO PRIMA E SECONDA RATA 2001 (EURO 442.900.000)	IMPORTO LORDO TERZA RATA 2001 (EURO 271.000.000)
TREDOZIO	FC	11.480.314,21	0,000	0,00	0,00	0,00
VERGHERETO	FC	15.212.396,00	0,400	60.849,58	28.860,19	17.684,88
BASTIGLIA	MO	33.558.323,99	0,000	0,00	0,00	0,00
BOMPORTO	MO	73.174.772,11	0,000	0,00	0,00	0,00
CAMPOGALLIANO	MO	88.154.471,23	0,000	0,00	0,00	0,00
CAMPOSANTO	MO	31.981.135,90	0,200	63.962,27	30.336,49	18.589,53
CARPI	MO	736.974.239,13	0,000	0,00	0,00	0,00
CASTELFRANCO EMILIA	MO	274.157.931,49	0,200	548.315,86	260.059,28	159.358,57
CASTELNUOVO RANGONE	MO	151.133.324,90	0,000	0,00	0,00	0,00
CASTELVETRO DI MODENA	MO	104.261.881,87	0,000	0,00	0,00	0,00
CAVEZZO	MO	72.554.463,48	0,400	290.217,85	137.646,66	84.346,83
CONCORDIA SULLA SECCHIA	MO	82.089.405,92	0,200	164.178,81	77.867,94	47.715,75
FANANO	MO	26.756.969,84	0,000	0,00	0,00	0,00
FINALE EMILIA	MO	158.457.066,94	0,000	0,00	0,00	0,00
FIORANO MODENESE	MO	189.650.771,84	0,000	0,00	0,00	0,00
FIUMALBO	MO	10.945.863,44	0,000	0,00	0,00	0,00
FORMIGINE	MO	361.401.773,51	0,200	722.803,55	342.816,59	210.070,42
FRASSINORO	MO	19.722.213,84	0,000	0,00	0,00	0,00
GUIGLIA	MO	33.278.303,13	0,000	0,00	0,00	0,00
LAMA MOCOGNO	MO	25.886.893,36	0,000	0,00	0,00	0,00
MARANELLO	MO	186.850.360,23	0,200	373.700,72	177.241,53	108.609,69
MARANO SUL PANARO	MO	38.486.747,72	0,200	76.973,50	36.507,56	22.371,02
MEDOLLA	MO	64.190.455,36	0,400	256.761,82	121.778,89	74.623,41
MIRANDOLA	MO	262.307.369,32	0,200	524.614,74	248.818,14	152.470,25
MODENA	MO	2.431.359.062,53	0,000	0,00	0,00	0,00
MONTECRETO	MO	7.769.466,04	0,200	15.538,93	7.369,92	4.516,12
MONTEFIORINO	MO	23.312.205,94	0,000	0,00	0,00	0,00
MONTESE	MO	29.115.395,58	0,000	0,00	0,00	0,00
NONANTOLA	MO	141.055.169,99	0,200	282.110,34	133.801,37	81.990,52
NOVI DI MODENA	MO	104.641.473,04	0,000	0,00	0,00	0,00
PALAGANO	MO	21.805.095,88	0,000	0,00	0,00	0,00
PAVULLO NEL FRIGNANO	MO	145.594.901,54	0,000	0,00	0,00	0,00
PIEVEPELAGO	MO	18.202.290,49	0,000	0,00	0,00	0,00
POLINAGO	MO	16.436.411,76	0,400	65.745,65	31.182,33	19.107,84
PRIGNANO SULLA SECCHIA	MO	33.120.159,90	0,000	0,00	0,00	0,00
RAVARINO	MO	51.845.969,83	0,000	0,00	0,00	0,00
RIOLUNATO	MO	6.402.093,72	0,000	0,00	0,00	0,00
SAN CESARIO SUL PANARO	MO	57.302.612,24	0,000	0,00	0,00	0,00
SAN FELICE SUL PANARO	MO	103.224.699,55	0,000	0,00	0,00	0,00
SAN POSSIDONIO	MO	32.019.108,39	0,200	64.038,22	30.372,52	18.611,61
SAN PROSPERO	MO	46.138.301,99	0,200	92.276,60	43.765,62	26.818,61
SASSUOLO	MO	532.184.965,94	0,000	0,00	0,00	0,00
SAVIGNANO SUL PANARO	MO	94.082.707,99	0,000	0,00	0,00	0,00
SERRAMAZZONI	MO	62.077.770,15	0,400	248.311,08	117.770,80	72.167,34
SESTOLA	MO	24.446.986,22	0,000	0,00	0,00	0,00
SOLIERA	MO	145.803.183,96	0,000	0,00	0,00	0,00
SPILAMBERTO	MO	123.567.100,15	0,000	0,00	0,00	0,00
VIGNOLA	MO	255.313.365,90	0,000	0,00	0,00	0,00
ZOCCA	MO	40.449.528,22	0,000	0,00	0,00	0,00
ALBARETO	PR	17.118.180,32	0,400	68.472,72	32.475,75	19.900,42
BARDI	PR	22.286.159,99	0,400	89.144,64	42.280,18	25.908,36
BEDONIA	PR	32.214.050,21	0,400	128.856,20	61.114,86	37.449,84
BERCETO	PR	24.587.229,57	0,200	49.174,46	23.322,82	14.291,71
BORE	PR	7.896.983,38	0,000	0,00	0,00	0,00
BORGO VAL DI TARO	PR	68.633.773,70	0,400	274.535,09	130.208,52	79.788,90
BUSSETO	PR	73.913.101,48	0,200	147.826,20	70.112,09	42.963,14
CALESTANO	PR	17.664.072,16	0,400	70.656,29	33.511,39	20.535,04
COLLECCHIO	PR	155.018.432,86	0,200	310.036,87	147.046,56	90.106,88
COLORNO	PR	92.071.106,30	0,000	0,00	0,00	0,00
COMPIANO	PR	8.757.630,91	0,400	35.030,52	16.614,53	10.181,02
CORNIGLIO	PR	22.263.697,73	0,400	89.054,79	42.237,56	25.882,24
FELINO	PR	89.589.521,09	0,200	179.179,04	84.982,35	52.075,31
FIDENZA	PR	267.179.022,04	0,300	801.537,07	380.158,90	232.952,96
FONTANELLATO	PR	67.280.212,47	0,100	67.280,21	31.910,15	19.553,84
FONTEVIVO	PR	55.395.663,83	0,000	0,00	0,00	0,00
FORNOVO DI TARO	PR	70.305.293,17	0,000	0,00	0,00	0,00
LANGHIRANO	PR	108.641.296,41	0,400	434.565,19	206.108,77	126.298,90
LESIGNANO DE' BAGNI	PR	41.111.552,11	0,200	82.223,10	38.997,38	23.896,73
MEDESANO	PR	98.315.664,14	0,200	196.631,33	93.259,75	57.147,51
MEZZANI	PR	28.788.896,69	0,000	0,00	0,00	0,00
MONCHIO DELLE CORTI	PR	10.907.539,24	0,500	54.537,70	25.866,54	15.850,44
MONTECHIARUGOLO	PR	111.747.273,88	0,250	279.368,18	132.500,80	81.193,56
NEVIANO DEGLI ARDUINI	PR	32.992.293,95	0,200	65.984,59	31.295,65	19.177,29
NOCETO	PR	118.406.774,37	0,000	0,00	0,00	0,00
PALANZANO	PR	12.481.874,43	0,400	49.927,50	23.679,98	14.510,57
PARMA	PR	2.406.181.009,36	0,200	4.812.362,02	2.282.442,46	1.398.630,25
PELLEGRINO PARMENSE	PR	10.534.028,31	0,500	52.670,14	24.980,78	15.307,67

COMUNI	SIGLA	IMPONIBILE 1999	ALIQUOTA AGGIORANTA AL 9-9-2002	GETTITO ADDIZ. IRPEF CON ALIQUOTA AGGIORNATA	IMPORTO LORDO PRIMA E SECONDA RATA 2001 (EURO 442.900.000)	IMPORTO LORDO TERZA RATA 2001 (EURO 271.000.000)
POLESINE PARMENSE	PR	15.134.597,96	0,200	30.269,20	14.356,30	8.797,22
ROCCABIANCA	PR	31.742.851,98	0,200	63.485,70	30.110,46	18.451,03
SALA BAGANZA	PR	63.207.776,29	0,200	126.415,55	59.957,30	36.740,51
SALSOMAGGIORE TERME	PR	198.883.485,77	0,400	795.533,94	377.311,69	231.208,26
SAN SECONDO PARMENSE	PR	50.810.332,24	0,100	50.810,33	24.098,70	14.767,15
SISSA	PR	41.277.703,52	0,200	82.555,41	39.154,98	23.993,31
SOLIGNANO	PR	21.332.132,40	0,500	106.660,66	50.587,80	30.999,09
SORAGNA	PR	42.979.134,11	0,500	214.895,67	101.922,30	62.455,73
SORBOLO	PR	102.126.342,40	0,000	0,00	0,00	0,00
TERENZO	PR	11.835.812,67	0,500	59.179,06	28.067,89	17.199,38
TIZZANO VAL PARMA	PR	20.140.593,00	0,500	100.702,97	47.762,15	29.267,58
TORNOLO	PR	9.969.168,56	0,200	19.938,34	9.456,50	5.794,73
TORRILE	PR	65.079.473,94	0,000	0,00	0,00	0,00
TRAVERSETOLO	PR	94.521.086,94	0,000	0,00	0,00	0,00
TRECASALI	PR	31.550.748,60	0,400	126.202,99	59.856,48	36.678,73
VALMOZZOLA	PR	5.615.068,15	0,400	22.460,27	10.652,63	6.527,69
VARANO DE' MELEGARI	PR	23.152.806,17	0,500	115.764,03	54.905,41	33.644,82
VARSI	PR	14.042.410,92	0,200	28.084,82	13.320,28	8.162,37
ZIBELLO	PR	20.820.215,67	0,400	83.280,86	39.499,06	24.204,15
AGAZZANO	PC	20.062.220,66	0,200	40.124,44	19.030,51	11.661,48
ALSENO	PC	45.989.396,62	0,200	91.978,79	43.624,38	26.732,05
BESENZONE	PC	8.611.037,72	0,200	17.222,08	8.168,21	5.005,30
BETTOLA	PC	28.608.764,27	0,400	114.435,06	54.275,11	33.258,58
BOBBIO	PC	36.702.889,06	0,000	0,00	0,00	0,00
BORGONOVO VAL TIDONE	PC	66.724.111,82	0,200	133.448,22	63.292,80	38.784,43
CADEO	PC	56.446.443,42	0,400	225.785,77	107.087,34	65.620,75
CALENDASCO	PC	25.556.301,03	0,000	0,00	0,00	0,00
CAMINATA	PC	2.756.022,15	0,000	0,00	0,00	0,00
CAORSO	PC	44.986.302,01	0,000	0,00	0,00	0,00
CARPANETO PIACENTINO	PC	67.646.000,30	0,000	0,00	0,00	0,00
CASTELL'ARQUATO	PC	45.217.444,88	0,200	90.434,89	42.892,12	26.283,35
CASTEL SAN GIOVANNI	PC	122.155.554,75	0,200	244.311,11	115.873,67	71.004,82
CASTELVETRO PIACENTINO	PC	51.088.791,85	0,300	153.266,38	72.692,30	44.544,24
CERIGNALE	PC	1.994.393,34	0,400	7.977,57	3.783,66	2.318,54
COLI	PC	9.056.972,43	0,400	36.227,89	17.182,43	10.529,01
CORTE BRUGNATELLA	PC	6.743.379,28	0,000	0,00	0,00	0,00
CORTEMAGGIORE	PC	43.647.154,58	0,000	0,00	0,00	0,00
FARINI D'OLMO	PC	13.458.817,21	0,500	67.294,09	31.916,73	19.557,87
FERRIERE	PC	15.070.267,06	0,000	0,00	0,00	0,00
FIORENZUOLA D'ARDA	PC	154.923.372,77	0,200	309.846,75	146.956,39	90.051,63
GAZZOLA	PC	17.597.122,82	0,200	35.194,25	16.692,18	10.228,60
GOSSOLENGO	PC	41.298.959,86	0,000	0,00	0,00	0,00
GRAGNANO TREBBIENSE	PC	36.500.158,55	0,200	73.000,32	34.623,12	21.216,29
GROPPARELLO	PC	21.167.894,46	0,000	0,00	0,00	0,00
LUGAGNANO VAL D'ARDA	PC	37.360.815,38	0,200	74.721,63	35.439,52	21.716,56
MONTICELLI D'ONGINA	PC	51.892.587,29	0,300	155.677,76	73.836,00	45.245,06
MORFASSO	PC	10.998.223,90	0,400	43.992,90	20.865,28	12.785,78
NIBBIANO	PC	22.197.120,24	0,300	66.591,36	31.583,44	19.353,63
OTTONE	PC	6.023.876,84	0,000	0,00	0,00	0,00
PECORARA	PC	7.139.939,68	0,200	14.279,88	6.772,77	4.150,20
PIACENZA	PC	1.270.768.459,98	0,000	0,00	0,00	0,00
PIANELLO VAL TIDONE	PC	20.382.019,55	0,400	81.528,08	38.667,73	23.694,73
PIOZZANO	PC	5.884.596,16	0,400	23.538,38	11.163,96	6.841,03
PODENZANO	PC	79.503.405,00	0,000	0,00	0,00	0,00
PONTE DELL'OLIO	PC	50.320.951,11	0,000	0,00	0,00	0,00
PONTENURE	PC	59.890.391,32	0,400	239.561,57	113.621,02	69.624,45
RIVERGARO	PC	59.501.786,94	0,200	119.003,57	56.441,89	34.586,34
ROTTOFRENO	PC	100.793.791,16	0,200	201.587,58	95.610,44	58.587,96
SAN GIORGIO PIACENTINO	PC	52.155.069,28	0,200	104.310,14	49.472,98	30.315,95
SAN PIETRO IN CERRO	PC	8.003.410,16	0,000	0,00	0,00	0,00
SARMATO	PC	27.466.109,58	0,200	54.932,22	26.053,66	15.965,10
TRAVO	PC	18.926.502,50	0,200	37.853,01	17.953,20	11.001,32
VERNASCA	PC	21.832.568,29	0,200	43.665,14	20.709,82	12.690,52
VIGOLZONE	PC	37.625.385,92	0,400	150.501,54	71.380,98	43.740,69
VILLANOVA SULL'ARDA	PC	19.410.748,50	0,000	0,00	0,00	0,00
ZERBA	PC	1.009.158,85	0,000	0,00	0,00	0,00
ZIANO PIACENTINO	PC	22.998.001,31	0,400	91.992,01	43.630,65	26.735,89
ALFONSINE	RA	122.543.202,65	0,000	0,00	0,00	0,00
BAGNACAVALLO	RA	158.646.286,42	0,000	0,00	0,00	0,00
BAGNARA DI ROMAGNA	RA	17.052.194,17	0,300	51.156,58	24.262,92	14.867,78
BRISIGHELLA	RA	72.114.320,32	0,350	252.400,12	119.710,19	73.355,75
CASOLA VALSENIO	RA	24.748.697,75	0,400	98.994,79	46.951,98	28.771,13
CASTEL BOLOGNESE	RA	84.008.264,34	0,000	0,00	0,00	0,00
CERVIA	RA	236.923.192,01	0,000	0,00	0,00	0,00
CONSELICE	RA	93.686.722,93	0,000	0,00	0,00	0,00
COTIGNOLA	RA	76.258.240,84	0,200	152.516,48	72.336,64	44.326,29
FAENZA	RA	590.131.572,56	0,000	0,00	0,00	0,00

COMUNI	SIGLA	IMPONIBILE 1999	ALIQUOTA AGGIORANTA AL 9-9-2002	GETTITO ADDIZ. IRPEF CON ALIQUOTA AGGIORNATA	IMPORTO LORDO PRIMA E SECONDA RATA 2001 (EURO 442.900.000)	IMPORTO LORDO TERZA RATA 2001 (EURO 271.000.000)
FUSIGNANO	RA	74.905.075,22	0,000	0,00	0,00	0,00
LUGO	RA	368.170.118,84	0,200	736.340,24	349.236,86	214.004,63
MASSA LOMBARDA	RA	91.416.171,30	0,000	0,00	0,00	0,00
RAVENNA	RA	1.605.653.382,53	0,000	0,00	0,00	0,00
RIOLO TERME	RA	50.209.631,92	0,400	200.838,53	95.255,17	58.370,26
RUSSI	RA	113.559.389,96	0,100	113.559,39	53.859,78	33.004,08
SANT'AGATA SUL SANTERNO	RA	21.934.616,04	0,300	65.803,85	31.209,94	19.124,76
SOLAROLO	RA	38.781.735,50	0,200	77.563,47	36.787,37	22.542,49
ALBINEA	RE	107.562.305,88	0,000	0,00	0,00	0,00
BAGNOLO IN PIANO	RE	88.925.651,38	0,100	88.925,65	42.176,31	25.844,71
BAISO	RE	34.872.008,04	0,000	0,00	0,00	0,00
BIBBIANO	RE	84.349.528,73	0,400	337.398,11	160.023,66	98.058,96
BORETTO	RE	48.218.589,87	0,000	0,00	0,00	0,00
BRESCELLO	RE	54.568.034,42	0,300	163.704,10	77.642,79	47.577,78
BUSANA	RE	11.381.073,40	0,000	0,00	0,00	0,00
CADELBOSCO DI SOPRA	RE	82.897.185,31	0,400	331.588,74	157.268,34	96.370,56
CAMPAGNOLA EMILIA	RE	52.596.246,39	0,000	0,00	0,00	0,00
CAMPEGINE	RE	46.350.145,38	0,200	92.700,29	43.966,57	26.941,75
CANOSSA	RE	32.191.415,45	0,200	64.382,83	30.535,97	18.711,76
CARPINETI	RE	38.489.819,09	0,000	0,00	0,00	0,00
CASALGRANDE	RE	167.410.237,21	0,000	0,00	0,00	0,00
CASINA	RE	38.664.786,94	0,400	154.659,15	73.352,88	44.949,02
CASTELLARANO	RE	143.740.620,37	0,000	0,00	0,00	0,00
CASTELNOVO DI SOTTO	RE	78.679.280,78	0,200	157.358,56	74.633,17	45.733,56
CASTELNOVO NE' MONTI	RE	101.200.263,91	0,200	202.400,53	95.996,01	58.824,23
CAVRIAGO	RE	104.593.436,87	0,000	0,00	0,00	0,00
COLLAGNA	RE	8.082.462,67	0,000	0,00	0,00	0,00
CORREGGIO	RE	251.867.041,79	0,000	0,00	0,00	0,00
FABBRICO	RE	68.818.350,23	0,000	0,00	0,00	0,00
GATTATICO	RE	55.609.633,99	0,000	0,00	0,00	0,00
GUALTIERI	RE	68.711.799,49	0,200	137.423,60	65.178,28	39.939,81
GUASTALLA	RE	162.736.025,97	0,000	0,00	0,00	0,00
LIGONCHIO	RE	9.335.336,50	0,500	46.676,68	22.138,16	13.565,77
LUZZARA	RE	88.251.161,77	0,200	176.502,32	83.712,82	51.297,36
MONTECCHIO EMILIA	RE	100.564.681,06	0,000	0,00	0,00	0,00
NOVELLARA	RE	131.236.050,76	0,000	0,00	0,00	0,00
POVIGLIO	RE	67.417.999,56	0,200	134.836,00	63.951,01	39.187,76
QUATTRO CASTELLA	RE	129.803.434,44	0,000	0,00	0,00	0,00
RAMISETO	RE	11.261.584,39	0,000	0,00	0,00	0,00
REGGIOLO	RE	87.063.350,67	0,200	174.126,70	82.586,09	50.606,93
REGGIO NELL'EMILIA	RE	1.888.528.012,62	0,200	3.777.056,03	1.791.409,92	1.097.736,37
RIO SALICETO	RE	57.841.314,49	0,200	115.682,63	54.866,80	33.621,17
ROLO	RE	37.949.277,74	0,200	75.898,56	35.997,72	22.058,61
RUBIERA	RE	134.876.909,73	0,000	0,00	0,00	0,00
SAN MARTINO IN RIO	RE	69.701.131,04	0,000	0,00	0,00	0,00
SAN POLO D'ENZA	RE	54.860.294,28	0,000	0,00	0,00	0,00
SANT'ILARIO D'ENZA	RE	111.753.239,99	0,000	0,00	0,00	0,00
SCANDIANO	RE	257.733.111,08	0,100	257.733,11	122.239,56	74.905,70
TOANO	RE	37.879.590,66	0,000	0,00	0,00	0,00
VETTO	RE	18.595.435,04	0,000	0,00	0,00	0,00
VEZZANO SUL CROSTOLO	RE	38.871.842,77	0,200	77.743,69	36.872,84	22.594,87
VIANO	RE	30.499.679,80	0,000	0,00	0,00	0,00
VILLA MINOZZO	RE	33.294.381,47	0,000	0,00	0,00	0,00
BELLARIA-IGEA MARINA	RN	107.659.827,92	0,000	0,00	0,00	0,00
CATTOLICA	RN	141.468.191,94	0,200	282.936,38	134.193,15	82.230,59
CORIANO	RN	63.714.965,37	0,000	0,00	0,00	0,00
GEMMANO	RN	6.496.558,85	0,000	0,00	0,00	0,00
MISANO ADRIATICO	RN	76.044.348,15	0,000	0,00	0,00	0,00
MONDAINO	RN	10.647.240,31	0,400	42.588,96	20.199,40	12.377,75
MONTE COLOMBO	RN	12.122.803,12	0,000	0,00	0,00	0,00
MONTEFIORE CONCA	RN	12.292.711,24	0,200	24.585,42	11.660,55	7.145,33
MONTEGRIDOLFO	RN	6.961.899,94	0,400	27.847,60	13.207,77	8.093,43
MONTESCUDO	RN	13.101.151,18	0,000	0,00	0,00	0,00
MORCIANO DI ROMAGNA	RN	48.512.292,71	0,000	0,00	0,00	0,00
POGGIO BERNI	RN	21.472.687,69	0,000	0,00	0,00	0,00
RICCIONE	RN	286.489.394,56	0,200	572.978,79	271.756,60	166.526,43
RIMINI	RN	1.263.606.533,70	0,000	0,00	0,00	0,00
SALUDECIO	RN	16.288.012,52	0,400	65.152,05	30.900,79	18.935,32
SAN CLEMENTE	RN	22.816.045,80	0,000	0,00	0,00	0,00
SAN GIOVANNI IN MARIGNANO	RN	62.735.047,28	0,200	125.470,09	59.508,88	36.465,72
SANTARCANGELO DI ROMAGNA	RN	161.432.950,98	0,000	0,00	0,00	0,00
TORRIANA	RN	7.911.847,52	0,000	0,00	0,00	0,00
VERUCCHIO	RN	62.712.498,77	0,000	0,00	0,00	0,00
ANGHIARI	AR	46.178.095,51	0,000	0,00	0,00	0,00
AREZZO	AR	1.012.307.221,10	0,200	2.024.614,44	960.249,04	588.419,36
BADIA TEDALDA	AR	8.899.477,35	0,000	0,00	0,00	0,00
BIBBIENA	AR	114.908.823,67	0,000	0,00	0,00	0,00

COMUNI	SIGLA	IMPONIBILE 1999	ALIQUOTA AGGIORANTA AL 9-9-2002	GETTITO ADDIZ. IRPEF CON ALIQUOTA AGGIORNATA	IMPORTO LORDO PRIMA E SECONDA RATA 2001 (EURO 442.900.000)	IMPORTO LORDO TERZA RATA 2001 (EURO 271.000.000)
BUCINE	AR	82.664.869,57	0,100	82.664,87	39.206,90	24.025,12
CAPOLONA	AR	41.582.921,80	0,500	207.914,61	98.611,27	60.426,80
CAPRESE MICHELANGELO	AR	11.648.577,94	0,000	0,00	0,00	0,00
CASTEL FOCOGNANO	AR	28.186.838,61	0,200	56.373,68	26.737,33	16.384,04
CASTELFRANCO DI SOPRA	AR	23.999.322,41	0,250	59.998,31	28.456,44	17.437,48
CASTEL SAN NICCOLO'	AR	23.481.862,55	0,200	46.963,73	22.274,30	13.649,20
CASTIGLION FIBOCCHI	AR	18.258.978,86	0,500	91.294,89	43.300,01	26.533,29
CASTIGLION FIORENTINO	AR	100.375.645,96	0,400	401.502,58	190.427,60	116.689,82
CAVRIGLIA	AR	68.534.554,07	0,200	137.069,11	65.010,14	39.836,78
CHITIGNANO	AR	7.486.297,88	0,200	14.972,60	7.101,32	4.351,53
CHIUSI DELLA VERNA	AR	19.595.718,57	0,300	58.787,16	27.882,00	17.085,48
CIVITELLA IN VAL DI CHIANA	AR	73.219.695,08	0,000	0,00	0,00	0,00
CORTONA	AR	184.755.334,74	0,400	739.021,34	350.508,48	214.783,84
FOIANO DELLA CHIANA	AR	68.488.377,14	0,400	273.953,51	129.932,69	79.619,88
LATERINA	AR	32.114.533,61	0,300	96.343,60	45.694,55	28.000,61
LORO CIUFFENNA	AR	45.311.115,19	0,300	135.933,35	64.471,47	39.506,69
LUCIGNANO	AR	28.388.237,18	0,500	141.941,19	67.320,91	41.252,76
MARCIANO DELLA CHIANA	AR	21.072.846,25	0,400	84.291,39	39.978,34	24.497,84
MONTEMIGNAIO	AR	4.347.533,66	0,000	0,00	0,00	0,00
MONTERCHI	AR	14.502.514,63	0,200	29.005,03	13.756,72	8.429,81
MONTE SAN SAVINO	AR	68.114.416,89	0,000	0,00	0,00	0,00
MONTEVARCHI	AR	221.260.595,89	0,400	885.042,38	419.764,42	257.222,35
ORTIGNANO RAGGIOLO	AR	6.738.660,93	0,200	13.477,32	6.392,13	3.916,95
PERGINE VALDARNO	AR	27.443.204,72	0,200	54.886,41	26.031,93	15.951,79
PIAN DI SCO	AR	45.701.645,43	0,400	182.806,58	86.702,85	53.129,59
PIEVE SANTO STEFANO	AR	28.913.150,54	0,000	0,00	0,00	0,00
POPPI	AR	52.342.189,88	0,400	209.368,76	99.300,96	60.849,43
PRATOVECCHIO	AR	28.715.990,02	0,200	57.431,98	27.239,26	16.691,62
SAN GIOVANNI VALDARNO	AR	199.561.988,26	0,400	798.247,95	378.598,91	231.997,04
SANSEPOLCRO	AR	159.465.638,06	0,200	318.931,28	151.265,07	92.691,89
SESTINO	AR	8.859.004,68	0,000	0,00	0,00	0,00
STIA	AR	27.757.153,19	0,200	55.514,31	26.329,73	16.134,28
SUBBIANO	AR	47.048.499,95	0,400	188.194,00	89.258,03	54.695,35
TALLA	AR	9.697.727,07	0,400	38.790,91	18.398,04	11.273,91
TERRANUOVA BRACCIOLINI	AR	103.141.613,51	0,200	206.283,23	97.837,52	59.952,67
BAGNO A RIPOLI	FI	319.036.251,66	0,400	1.276.145,01	605.259,44	370.889,60
BARBERINO DI MUGELLO	FI	87.825.720,59	0,400	351.302,88	166.618,51	102.100,14
BARBERINO VAL D'ELSA	FI	38.579.056,64	0,000	0,00	0,00	0,00
BORGO SAN LORENZO	FI	154.635.846,76	0,300	463.907,54	220.025,48	134.826,75
CALENZANO	FI	160.787.147,97	0,000	0,00	0,00	0,00
CAMPI BISENZIO	FI	346.039.551,82	0,200	692.079,10	328.244,37	201.140,89
CAPRAIA E LIMITE	FI	55.662.368,37	0,000	0,00	0,00	0,00
CASTELFIORENTINO	FI	150.186.613,95	0,300	450.559,84	213.694,83	130.947,47
CERRETO GUIDI	FI	80.174.108,98	0,400	320.696,44	152.102,26	93.204,90
CERTALDO	FI	140.195.694,82	0,200	280.391,39	132.986,09	81.490,93
DICOMANO	FI	43.148.838,75	0,400	172.595,36	81.859,79	50.161,87
EMPOLI	FI	451.828.121,08	0,200	903.656,24	428.592,73	262.632,14
FIESOLE	FI	200.264.220,38	0,500	1.001.321,10	474.913,94	291.016,76
FIGLINE VALDARNO	FI	156.170.716,89	0,500	780.853,58	370.348,99	226.941,66
FIRENZE	FI	4.934.700.482,37	0,100	4.934.700,48	2.340.466,05	1.434.185,82
FIRENZUOLA	FI	44.317.191,30	0,000	0,00	0,00	0,00
FUCECCHIO	FI	195.385.378,59	0,300	586.156,14	278.006,45	170.356,20
GAMBASSI TERME	FI	41.370.374,48	0,200	82.740,75	39.242,89	24.047,18
GREVE IN CHIANTI	FI	128.517.325,58	0,400	514.069,30	243.816,57	149.405,40
IMPRUNETA	FI	185.367.220,48	0,400	741.468,88	351.669,31	215.495,18
INCISA IN VAL D'ARNO	FI	48.346.497,65	0,400	193.385,99	91.720,53	56.204,31
LASTRA A SIGNA	FI	175.232.170,10	0,400	700.928,68	332.441,61	203.712,86
LONDA	FI	15.266.244,38	0,400	61.064,98	28.962,35	17.747,49
MARRADI	FI	31.410.566,71	0,400	125.642,27	59.590,54	36.515,76
MONTAIONE	FI	30.582.516,90	0,000	0,00	0,00	0,00
MONTELUPO FIORENTINO	FI	103.957.948,01	0,400	415.831,79	197.223,76	120.854,36
MONTESPERTOLI	FI	102.871.210,11	0,200	205.742,42	97.581,03	59.795,50
PALAZZUOLO SUL SENIO	FI	11.176.213,03	0,400	44.704,85	21.202,94	12.992,70
PELAGO	FI	73.320.951,11	0,400	293.283,80	139.100,80	85.237,89
PONTASSIEVE	FI	229.291.982,01	0,300	687.875,95	326.250,86	199.919,31
REGGELLO	FI	127.218.515,50	0,500	636.092,58	301.690,66	184.869,37
RIGNANO SULL'ARNO	FI	72.400.187,47	0,400	289.600,75	137.353,97	84.167,48
RUFINA	FI	63.961.719,18	0,400	255.846,88	121.344,94	74.357,49
SAN CASCIANO IN VAL DI PESA	FI	170.043.318,86	0,500	850.216,59	403.246,99	247.100,83
SAN GODENZO	FI	9.159.071,82	0,400	36.636,29	17.376,12	10.647,71
SAN PIERO A SIEVE	FI	35.770.230,91	0,500	178.851,15	84.826,84	51.980,01
SCANDICCI	FI	538.182.531,88	0,300	1.614.547,60	765.759,51	469.240,49
SCARPERIA	FI	61.547.864,19	0,500	307.739,32	145.956,87	89.439,14
SESTO FIORENTINO	FI	550.066.841,40	0,200	1.100.133,68	521.779,49	319.734,93
SIGNA	FI	137.955.129,71	0,500	689.775,65	327.151,87	200.471,43
TAVARNELLE VAL DI PESA	FI	69.359.713,26	0,200	138.719,43	65.792,87	40.316,42
VAGLIA	FI	55.590.398,55	0,400	222.361,59	105.463,29	64.625,57

COMUNI	SIGLA	IMPONIBILE 1999	ALIQUOTA AGGIORANTA AL 9-9-2002	GETTITO ADDIZ. IRPEF CON ALIQUOTA AGGIORNATA	IMPORTO LORDO PRIMA E SECONDA RATA 2001 (EURO 442.900.000)	IMPORTO LORDO TERZA RATA 2001 (EURO 271.000.000)
VICCHIO	FI	62.558.801,20	0,350	218.955,80	103.847,97	63.635,74
VINCI	FI	129.065.976,34	0,500	645.329,88	306.071,81	187.554,03
ARCIDOSSO	GR	33.913.421,68	0,400	135.653,69	64.338,83	39.425,41
CAMPAGNATICO	GR	15.500.633,18	0,000	0,00	0,00	0,00
CAPALBIO	GR	26.786.245,20	0,000	0,00	0,00	0,00
CASTEL DEL PIANO	GR	36.902.743,94	0,000	0,00	0,00	0,00
CASTELL'AZZARA	GR	14.020.451,69	0,200	28.040,90	13.299,45	8.149,61
CASTIGLIONE DELLA PESCAI	GR	61.664.417,67	0,000	0,00	0,00	0,00
CINIGIANO	GR	18.866.756,70	0,200	37.733,51	17.896,53	10.966,60
CIVITELLA PAGANICO	GR	21.400.506,64	0,000	0,00	35.738,07	0,00
FOLLONICA	GR	188.909.116,50	0,000	0,00	0,00	0,00
GAVORRANO	GR	57.782.247,31	0,400	231.128,99	109.621,56	67.173,67
GROSSETO	GR	710.048.918,80	0,000	0,00	0,00	0,00
ISOLA DEL GIGLIO	GR	12.736.405,05	0,000	0,00	0,00	0,00
MAGLIANO IN TOSCANA	GR	23.174.114,15	0,000	0,00	0,00	0,00
MANCIANO	GR	46.551.829,03	0,000	0,00	0,00	0,00
MASSA MARITTIMA	GR	74.464.003,47	0,200	148.928,01	70.634,67	43.283,36
MONTE ARGENTARIO	GR	93.195.657,63	0,200	186.391,32	88.403,04	54.171,43
MONTEROTONDO MARITTIMO	GR	8.514.651,88	0,000	0,00	0,00	0,00
MONTIERI	GR	9.119.741,05	0,000	0,00	0,00	0,00
ORBETELLO	GR	120.666.453,03	0,000	0,00	0,00	0,00
PITIGLIANO	GR	28.884.498,03	0,200	57.769,00	27.399,10	16.789,57
ROCCALBEGNA	GR	8.186.992,00	0,400	32.747,97	15.531,94	9.517,63
ROCCASTRADA	GR	63.545.265,90	0,400	254.181,06	120.554,86	73.873,35
SANTA FIORA	GR	22.716.449,67	0,400	90.865,80	43.096,49	26.408,58
SCANSANO	GR	26.333.496,36	0,000	0,00	0,00	0,00
SCARLINO	GR	23.728.234,18	0,000	0,00	0,00	0,00
SEGGIANO	GR	7.862.697,87	0,200	15.725,40	7.458,36	4.570,32
SEMPRONIANO	GR	9.810.675,68	0,400	39.242,70	18.612,32	11.405,22
SORANO	GR	23.573.959,73	0,400	94.295,84	44.723,32	27.405,46
BIBBONA	LI	21.483.223,93	0,000	0,00	0,00	0,00
CAMPIGLIA MARITTIMA	LI	100.810.211,90	0,200	201.620,42	95.626,02	58.597,51
CAMPO NELL'ELBA	LI	32.535.100,99	0,000	0,00	0,00	0,00
CAPOLIVERI	LI	26.011.086,78	0,200	52.022,17	24.673,46	15.119,35
CAPRAIA ISOLA	LI	3.054.623,58	0,000	0,00	0,00	0,00
CASTAGNETO CARDUCCI	LI	66.065.417,53	0,200	132.130,84	62.667,99	38.401,55
CECINA	LI	238.777.228,90	0,400	955.108,92	452.996,09	277.585,98
COLLESALVETTI	LI	129.954.759,93	0,400	519.819,04	246.543,60	151.076,46
LIVORNO	LI	1.605.278.767,42	0,200	3.210.557,53	1.522.726,85	933.093,33
MARCIANA	LI	16.884.295,58	0,000	0,00	0,00	0,00
MARCIANA MARINA	LI	15.841.324,82	0,000	0,00	0,00	0,00
PIOMBINO	LI	326.226.755,57	0,400	1.304.907,02	618.900,90	379.248,78
PORTO AZZURRO	LI	24.411.013,44	0,200	48.822,03	23.155,67	14.189,28
PORTOFERRAIO	LI	111.659.255,17	0,500	558.296,28	264.792,87	162.259,21
RIO MARINA	LI	16.754.813,64	0,500	83.774,07	39.732,98	24.347,49
RIO NELL'ELBA	LI	7.112.335,06	0,000	0,00	0,00	0,00
ROSIGNANO MARITTIMO	LI	266.908.357,31	0,000	0,00	0,00	0,00
SAN VINCENZO	LI	60.453.417,14	0,400	241.813,67	114.689,16	70.278,98
SASSETTA	LI	3.844.366,23	0,400	15.377,46	7.293,34	4.469,20
SUVERETO	LI	21.903.132,83	0,200	43.806,27	20.776,75	12.731,54
ALTOPASCIO	LU	85.020.352,53	0,000	0,00	0,00	0,00
BAGNI DI LUCCA	LU	50.945.387,27	0,000	0,00	0,00	0,00
BARGA	LU	90.119.731,75	0,400	360.478,93	170.970,59	104.767,00
BORGO A MOZZANO	LU	63.942.504,92	0,200	127.885,01	60.654,24	37.167,58
CAMAIORE	LU	234.718.051,20	0,200	469.436,10	222.647,61	136.433,53
CAMPORGIANO	LU	17.813.899,40	0,400	71.255,60	33.795,63	20.709,21
CAPANNORI	LU	408.446.029,74	0,000	0,00	0,00	0,00
CAREGGINE	LU	3.731.590,64	0,000	0,00	0,00	0,00
CASTELNUOVO DI GARFAGNANA	LU	54.184.319,85	0,500	270.921,60	128.494,69	78.738,70
CASTIGLIONE DI GARFAGNANA	LU	13.031.874,17	0,500	65.159,37	30.904,26	18.937,45
COREGLIA ANTELMINELLI	LU	39.151.176,75	0,000	0,00	0,00	0,00
FABBRICHE DI VALLICO	LU	3.697.290,67	0,200	7.394,58	3.507,16	2.149,11
FORTE DEI MARMI	LU	83.339.649,95	0,200	166.679,30	79.053,88	48.442,47
FOSCIANDORA	LU	4.425.137,51	0,500	22.125,69	10.493,94	6.430,45
GALLICANO	LU	29.596.175,64	0,000	0,00	0,00	0,00
GIUNCUGNANO	LU	3.016.021,01	0,400	12.064,08	5.721,85	3.506,22
LUCCA	LU	935.914.956,08	0,500	4.679.574,78	2.219.463,15	1.360.037,92
MASSAROSA	LU	150.584.590,48	0,400	602.338,36	285.681,47	175.059,28
MINUCCIANO	LU	16.268.807,04	0,200	32.537,61	15.432,18	9.456,50
MOLAZZANA	LU	8.026.520,06	0,400	32.106,08	15.227,51	9.331,08
MONTECARLO	LU	37.230.019,06	0,200	74.460,04	35.315,45	21.640,53
PESCAGLIA	LU	27.569.319,88	0,400	110.277,28	52.303,12	32.050,19
PIAZZA AL SERCHIO	LU	18.342.672,25	0,400	73.370,69	34.798,79	21.323,93
PIETRASANTA	LU	198.954.736,17	0,400	795.818,94	377.446,87	231.291,09
PIEVE FOSCIANA	LU	18.238.312,32	0,000	0,00	0,00	0,00
PORCARI	LU	63.186.611,37	0,200	126.373,22	59.937,23	36.728,20
SAN ROMANO IN GARFAGNANA	LU	9.940.672,01	0,400	39.762,69	18.858,94	11.556,34

COMUNI	SIGLA	IMPONIBILE 1999	ALIQUOTA AGGIORANTA AL 9-9-2002	GETTITO ADDIZ. IRPEF CON ALIQUOTA AGGIORNATA	IMPORTO LORDO PRIMA E SECONDA RATA 2001 (EURO 442.900.000)	IMPORTO LORDO TERZA RATA 2001 (EURO 271.000.000)
SERAVEZZA	LU	91.978.468,91	0,400	367.913,88	174.496,90	106.927,84
SILLANO	LU	5.549.883,54	0,400	22.199,53	10.528,96	6.451,91
STAZZEMA	LU	20.195.913,79	0,300	60.587,74	28.736,00	17.608,78
VAGLI SOTTO	LU	7.857.190,37	0,400	31.428,76	14.906,27	9.134,23
VERGEMOLI	LU	2.473.013,06	0,400	9.892,05	4.691,67	2.874,95
VIAREGGIO	LU	562.503.057,42	0,100	562.503,06	266.788,09	163.481,84
VILLA BASILICA	LU	14.492.324,93	0,500	72.461,62	34.367,63	21.059,72
VILLA COLLEMANDINA	LU	9.434.434,25	0,500	47.172,17	22.373,16	13.709,78
AULLA	MS	84.163.767,45	0,400	336.655,07	159.671,24	97.843,01
BAGNONE	MS	15.319.967,77	0,000	0,00	0,00	0,00
CARRARA	MS	573.009.928,37	0,000	0,00	0,00	0,00
CASOLA IN LUNIGIANA	MS	10.372.780,66	0,400	41.491,12	19.678,71	12.058,68
COMANO	MS	6.054.314,22	0,500	30.271,57	5.742,97	8.797,91
FILATTIERA	MS	19.138.149,64	0,200	38.276,30	18.153,96	11.124,35
FIVIZZANO	MS	70.269.063,20	0,400	281.076,25	133.310,91	81.689,98
FOSDINOVO	MS	34.064.324,71	0,400	136.257,30	64.625,11	39.600,84
LICCIANA NARDI	MS	35.857.499,21	0,200	71.715,00	34.013,52	20.842,73
MASSA	MS	557.148.370,32	0,250	1.392.870,93	660.621,07	404.813,98
MONTIGNOSO	MS	71.689.727,67	0,000	0,00	0,00	0,00
MULAZZO	MS	18.740.984,47	0,000	0,00	0,00	0,00
PODENZANA	MS	14.271.956,39	0,400	57.087,83	27.076,04	16.591,59
PONTREMOLI	MS	75.407.917,80	0,400	301.631,67	143.060,09	87.664,06
TRESANA	MS	14.734.912,49	0,400	58.939,65	27.954,33	17.129,80
VILLAFRANCA IN LUNIGIANA	MS	37.277.845,03	0,400	149.111,38	70.721,64	43.336,66
ZERI	MS	8.913.942,79	0,400	35.655,77	16.911,08	10.362,74
BIENTINA	PI	51.156.803,03	0,000	0,00	0,00	0,00
BUTI	PI	46.385.512,35	0,200	92.771,02	44.000,13	26.962,30
CALCI	PI	58.451.318,26	0,500	292.256,59	138.613,60	84.939,35
CALCINAIA	PI	86.149.537,51	0,200	172.299,08	81.719,28	50.075,76
CAPANNOLI	PI	42.207.096,12	0,200	84.414,19	40.036,58	24.533,53
CASALE MARITTIMO	PI	8.949.791,09	0,400	35.799,16	16.979,09	10.404,41
CASCIANA TERME	PI	30.190.190,42	0,200	60.380,38	28.637,65	17.548,52
CASCINA	PI	334.629.930,74	0,200	669.259,86	317.421,49	194.508,87
CASTELFRANCO DI SOTTO	PI	100.636.313,63	0,200	201.272,63	95.461,06	58.496,43
CASTELLINA MARITTIMA	PI	13.558.140,14	0,200	27.116,28	12.860,91	7.880,88
CASTELNUOVO DI VAL DI CECINA	PI	21.365.144,84	0,000	0,00	0,00	0,00
CHIANNI	PI	10.788.829,04	0,400	43.155,32	20.468,02	12.542,35
CRESPINA	PI	28.863.115,68	0,400	115.452,46	54.757,64	33.554,27
FAUGLIA	PI	25.514.641,55	0,200	51.029,28	24.202,55	14.830,78
GUARDISTALLO	PI	7.607.363,13	0,200	15.214,73	7.216,15	4.421,90
LAJATICO	PI	11.591.249,15	0,000	0,00	0,00	0,00
LARI	PI	62.657.755,38	0,400	250.631,02	118.871,12	72.841,60
LORENZANA	PI	8.263.586,17	0,400	33.054,34	15.677,26	9.606,68
MONTECATINI VAL DI CECINA	PI	16.101.477,07	0,000	0,00	0,00	0,00
MONTESCUDAIO	PI	11.191.403,57	0,000	0,00	0,00	0,00
MONTEVERDI MARITTIMO	PI	5.496.832,05	0,000	0,00	0,00	0,00
MONTOPOLI IN VAL D'ARNO	PI	87.824.166,05	0,200	175.648,33	83.307,78	51.049,17
ORCIANO PISANO	PI	3.838.799,86	0,500	19.194,00	9.103,48	5.578,41
PALAIA	PI	36.697.076,34	0,200	73.394,15	34.809,92	21.330,75
PECCIOLI	PI	39.763.335,69	0,000	0,00	0,00	0,00
PISA	PI	1.123.487.308,59	0,000	0,00	0,00	0,00
POMARANCE	PI	60.739.279,13	0,000	0,00	0,00	0,00
PONSACCO	PI	102.432.947,88	0,200	204.865,90	97.165,31	59.540,75
PONTEDERA	PI	274.268.752,29	0,200	548.537,50	260.164,40	159.422,99
RIPARBELLA	PI	8.094.710,96	0,000	0,00	0,00	0,00
SAN GIULIANO TERME	PI	301.688.443,76	0,400	1.206.753,78	572.348,06	350.722,23
SAN MINIATO	PI	252.674.121,38	0,200	505.348,24	239.680,28	146.870,77
SANTA CROCE SULL'ARNO	PI	136.151.491,79	0,000	0,00	0,00	0,00
SANTA LUCE	PI	10.376.691,27	0,500	51.883,46	24.607,67	15.079,03
SANTA MARIA A MONTE	PI	95.206.756,29	0,400	380.827,03	180.621,44	110.680,82
TERRICCIOLA	PI	30.638.002,96	0,400	122.552,01	58.124,87	35.617,63
VECCHIANO	PI	101.176.723,29	0,500	505.883,62	239.934,20	147.026,37
VICOPISANO	PI	69.723.642,88	0,200	139.447,29	66.138,09	40.527,96
VOLTERRA	PI	118.687.707,29	0,000	0,00	0,00	0,00
ABETONE	PT	5.614.105,99	0,200	11.228,21	5.325,40	3.263,29
AGLIANA	PT	124.068.292,13	0,200	248.136,58	117.688,04	72.116,63
BUGGIANO	PT	72.307.915,22	0,200	144.615,83	68.589,46	42.030,10
CHIESINA UZZANESE	PT	29.928.894,73	0,000	0,00	0,00	0,00
CUTIGLIANO	PT	14.034.307,72	0,200	28.068,62	13.312,59	8.157,66
LAMPORECCHIO	PT	53.004.520,55	0,200	106.009,04	50.278,75	30.809,70
LARCIANO	PT	51.493.525,18	0,400	205.974,10	97.690,91	59.862,83
MARLIANA	PT	22.863.005,68	0,500	114.315,03	54.218,18	33.223,70
MASSA E COZZILE	PT	61.319.818,52	0,200	122.639,64	58.166,42	35.643,10
MONSUMMANO TERME	PT	151.537.141,51	0,330	500.072,57	237.178,09	145.337,49
MONTALE	PT	98.941.059,36	0,300	296.823,18	140.779,48	86.266,55
MONTECATINI-TERME	PT	203.876.902,50	0,200	407.753,81	193.392,48	118.506,63
PESCIA	PT	159.496.808,81	0,000	0,00	0,00	0,00

COMUNI	SIGLA	IMPONIBILE 1999	ALIQUOTA AGGIORANTA AL 9-9-2002	GETTITO ADDIZ. IRPEF CON ALIQUOTA AGGIORNATA	IMPORTO LORDO PRIMA E SECONDA RATA 2001 (EURO 442.900.000)	IMPORTO LORDO TERZA RATA 2001 (EURO 271.000.000)
PIEVE A NIEVOLE	PT	74.733.995,78	0,200	149.467,99	70.890,78	43.440,30
PISTOIA	PT	907.497.109,39	0,300	2.722.491,33	1 291 243,22	791 245,28
PITEGLIO	PT	15.655.436,48	0,400	62.621,75	29.700,71	18.199,93
PONTE BUGGIANESE	PT	57.539.789,39	0,400	230.159,16	109.161,58	66.891,80
QUARRATA	PT	183.355.531,51	0,400	733.422,13	347.852,84	213.156,53
SAMBUCA PISTOIESE	PT	13.126.948,72	0,400	52.507,79	24.903,78	15.260,49
SAN MARCELLO PISTOIESE	PT	72.337.691,54	0,400	289.350,77	137.235,41	84.094,82
SERRAVALLE PISTOIESE	PT	83.958.193,33	0,200	167.916,39	79.640,62	48.802,01
UZZANO	PT	39.261.991,35	0,200	78.523,98	37 242,93	22.821,64
ABBADIA SAN SALVATORE	SI	58.435.076,20	0,300	175.305,23	83.145,05	50.949,45
ASCIANO	SI	58.013.505,86	0,200	116.027,01	55.030,15	33.721,26
BUONCONVENTO	SI	28.315.444,13	0,000	0,00	0,00	0,00
CASOLE D'ELSA	SI	24.395.941,17	0,400	97.583,76	46.282,75	28.361,04
CASTELLINA IN CHIANTI	SI	32.272.651,54	0,500	161.363,26	76.532,55	46.897,46
CASTELNUOVO BERARDENGA	SI	84.217.705,18	0,500	421.088,53	199.716,97	122.382,14
CASTIGLIONE D'ORCIA	SI	19.364.677,45	0,200	38.729,35	18 368,84	11.256,02
CETONA	SI	21.946.066,41	0,000	0,00	0,00	0,00
CHIANCIANO TERME	SI	63.587.676,82	0,000	0,00	0,00	0,00
CHIUSDINO	SI	14.765.860,13	0,300	44.297,58	21.009,78	12.874,33
CHIUSI	SI	80.227.906,23	0,300	240.683,72	114.153,25	69.950,58
COLLE DI VAL D'ELSA	SI	191.060.298,93	0,400	764.241,20	362.469,94	222.113,56
GAIOLE IN CHIANTI	SI	25.136.398,33	0,400	100.545,59	47.687,51	29.221,85
MONTALCINO	SI	46.583.745,04	0,400	186.334,98	88.376,33	54.155,06
MONTEPULCIANO	SI	134.316.150,12	0,400	537.264,60	254.817,81	156.146,72
MONTERIGGIONI	SI	98.163.294,38	0,400	392.653,18	186.230,44	114.117,89
MONTERONI D'ARBIA	SI	67.826.903,27	0,000	0,00	0,00	0,00
MONTICIANO	SI	11.888.154,54	0,400	47.552,62	22.553,61	13.820,35
MURLO	SI	16.130.173,48	0,400	64.520,69	30.601,35	18.751,83
PIANCASTAGNAIO	SI	34.816.180,08	0,200	69.632,36	33.025,75	20.237,45
PIENZA	SI	20.117.098,34	0,000	0,00	0,00	0,00
POGGIBONSI	SI	282.090.960,45	0,400	1.128.363,84	535.168,70	327.939,54
RADDA IN CHIANTI	SI	15.299.281,09	0,400	61.197,12	29.025,02	17.785,89
RADICOFANI	SI	8.145.854,14	0,400	32.583,42	15.453,90	9.469,81
RADICONDOLI	SI	7.341.161,10	0,200	14.682,32	6.963,64	4.267,16
RAPOLANO TERME	SI	46.083.699,07	0,000	0,00	0,00	0,00
SAN CASCIANO DEI BAGNI	SI	13.482.390,37	0,300	40.447,17	19.183,58	11.755,27
SAN GIMIGNANO	SI	68.347.638,50	0,200	136.695,28	64.832,85	39.728,13
SAN GIOVANNI D'ASSO	SI	6.983.061,76	0,000	0,00	0,00	0,00
SAN QUIRICO D'ORCIA	SI	20.662.703,55	0,000	0,00	0,00	0,00
SARTEANO	SI	35.853.292,67	0,200	71.706,59	34.009,53	20.840,29
SIENA	SI	776.314.778,41	0,200	1.552.629,56	736.392,57	451.245,08
SINALUNGA	SI	104.485.711,70	0,400	417.942,85	198.225,00	121.467,90
SOVICILLE	SI	84.368.953,19	0,400	337.475,81	160.060,51	98.081,54
TORRITA DI SIENA	SI	59.044.467,46	0,000	0,00	0,00	0,00
TREQUANDA	SI	11.994.757,45	0,000	0,00	0,00	0,00
CANTAGALLO	PO	27.342.207,96	0,400	109.368,83	51.872,25	31.786,17
CARMIGNANO	PO	108.221.475,83	0,200	216.442,95	102.656,16	62.905,42
MONTEMURLO	PO	174.162.835,25	0,200	348.325,67	165.206,47	101.234,86
POGGIO A CAIANO	PO	85.208.210,12	0,400	340.832,84	161.652,70	99.057,20
PRATO	PO	1.913.156.206,52	0,300	5.739.468,62	2.722.157,40	1.668.077,84
VAIANO	PO	93.596.384,80	0,400	374.385,54	177.566,33	108.808,72
VERNIO	PO	51.428.914,36	0,400	205.715,66	97.568,34	59.787,72
ASSISI	PG	212.538.123,82	0,000	0,00	0,00	0,00
BASTIA UMBRA	PG	159.042.656,76	0,400	636.170,63	301.727,68	184.892,05
BETTONA	PG	26.207.502,57	0,200	52.415,01	24.859,77	15.233,52
BEVAGNA	PG	35.609.475,43	0,200	71.218,95	33.778,25	20.698,56
CAMPELLO SUL CLITUNNO	PG	19.564.729,61	0,000	0,00	0,00	0,00
CANNARA	PG	29.783.711,98	0,200	59.567,42	28.252,08	17.312,25
CASCIA	PG	17.641.620,75	0,000	0,00	0,00	0,00
CASTEL RITALDI	PG	20.035.121,65	0,400	80.140,49	38.009,62	23.291,45
CASTIGLIONE DEL LAGO	PG	106.880.849,26	0,500	534.404,25	253.461,17	155.315,40
CERRETO DI SPOLETO	PG	8.619.493,15	0,000	0,00	0,00	0,00
CITERNA	PG	24.617.426,81	0,200	49.234,85	23.351,47	14.309,26
CITTA' DELLA PIEVE	PG	56.578.557,23	0,400	226.314,23	107.337,97	65.774,34
CITTA' DI CASTELLO	PG	337.832.507,35	0,400	1.351.330,03	640.918,75	392.740,83
COLLAZZONE	PG	20.047.604,93	0,200	40.095,21	19.016,65	11.652,98
CORCIANO	PG	136.172.751,22	0,200	272.345,50	129.170,03	79.152,54
COSTACCIARO	PG	9.548.387,36	0,290	27.690,32	13.133,17	8.047,72
DERUTA	PG	64.095.276,49	0,200	128.190,55	60.799,16	37.256,38
FOLIGNO	PG	493.602.813,14	0,300	1.480.808,44	702.328,72	430.371,50
FOSSATO DI VICO	PG	20.560.503,96	0,000	0,00	0,00	0,00
FRATTA TODINA	PG	12.542.154,25	0,200	25.084,31	11.897,17	7.290,32
GIANO DELL'UMBRIA	PG	24.259.815,01	0,200	48.519,63	23.012,24	14.101,40
GUALDO CATTANEO	PG	40.261.418,60	0,400	161.045,67	76.381,93	46.805,16
GUALDO TADINO	PG	127.428.526,50	0,000	0,00	0,00	0,00
GUBBIO	PG	251.187.916,97	0,400	1.004.751,67	476.541,01	292.013,79
LISCIANO NICCONE	PG	3.216.782,78	0,400	12.867,13	6.102,72	3.739,61

COMUNI	SIGLA	IMPONIBILE 1999	ALIQUOTA AGGIORANTA AL 9-9-2002	GETTITO ADDIZ. IRPEF CON ALIQUOTA AGGIORNATA	IMPORTO LORDO PRIMA E SECONDA RATA 2001 (EURO 442.900.000)	IMPORTO LORDO TERZA RATA 2001 (EURO 271.000.000)
MAGIONE	PG	101.677.886,86	0,500	508.389,43	241.122,69	147.754,64
MARSCIANO	PG	130.629.480,91	0,400	522.517,92	247.823,65	151.860,85
MASSA MARTANA	PG	27.092.027,45	0,000	0,00	0,00	0,00
MONTE CASTELLO DI VIBIO	PG	11.436.061,60	0,400	45.744,25	21.695,91	13.294,78
MONTEFALCO	PG	39.735.726,94	0,400	158.942,91	75.384,61	46.194,02
MONTELEONE DI SPOLETO	PG	2.997.072,21	0,000	0,00	0,00	0,00
MONTE SANTA MARIA TIBERINA	PG	8.273.454,12	0,400	33.093,82	15.695,98	9.618,15
MONTONE	PG	11.334.963,10	0,400	45.339,85	21.504,12	13.177,25
NOCERA UMBRA	PG	46.289.523,67	0,000	0,00	0,00	0,00
NORCIA	PG	29.733.378,09	0,200	59.466,76	28.204,33	17.282,99
PACIANO	PG	7.578.799,44	0,500	37.894,00	17.972,64	11.013,24
PANICALE	PG	43.070.950,33	0,500	215.354,75	102.140,04	62.589,15
PASSIGNANO SUL TRASIMENO	PG	40.655.841,39	0,400	162.623,37	77.130,21	47.263,68
PERUGIA	PG	1.661.213.676,81	0,000	0,00	0,00	0,00
PIEGARO	PG	27.119.879,98	0,200	54.239,76	25.725,23	15.763,85
PIETRALUNGA	PG	15.574.476,70	0,000	0,00	0,00	0,00
POGGIODOMO	PG	1.205.026,16	0,000	0,00	0,00	0,00
PRECI	PG	5.922.883,69	0,000	0,00	0,00	0,00
SAN GIUSTINO	PG	88.744.425,11	0,200	177.488,85	84.180,72	51.584,08
SANT'ANATOLIA DI NARCO	PG	3.662.496,97	0,000	0,00	0,00	0,00
SCHEGGIA E PASCELUPO	PG	11.390.516,30	0,300	34.171,55	16.207,14	9.931,37
SCHEGGINO	PG	4.594.205,87	0,000	0,00	0,00	0,00
SELLANO	PG	8.245.365,57	0,000	0,00	0,00	0,00
SIGILLO	PG	19.287.381,41	0,200	38.574,76	18.295,52	11.211,09
SPELLO	PG	67.644.305,80	0,200	135.288,61	64.165,68	39.319,31
SPOLETO	PG	330.758.237,75	0,400	1.323.032,95	627.497,80	384.516,77
TODI	PG	133.974.767,98	0,200	267.949,54	127.085,08	77.874,92
TORGIANO	PG	44.005.180,06	0,400	176.020,72	83.484,40	51.157,39
TREVI	PG	62.129.890,98	0,000	0,00	0,00	0,00
TUORO SUL TRASIMENO	PG	26.114.456,15	0,400	104.457,82	49.543,02	30.358,87
UMBERTIDE	PG	122.099.141,65	0,200	244.198,28	115.820,16	70.972,03
VALFABBRICA	PG	23.908.129,03	0,500	119.540,65	56.696,61	34.742,43
VALLO DI NERA	PG	2.716.431,08	0,000	0,00	0,00	0,00
VALTOPINA	PG	9.993.700,26	0,000	0,00	0,00	0,00
ACQUASPARTA	TR	36.033.774,22	0,500	180.168,87	85.451,82	52.362,98
ALLERONA	TR	12.340.088,93	0,400	49.360,36	23.410,99	14.345,74
ALVIANO	TR	10.354.135,53	0,200	20.708,27	9.821,67	6.018,50
AMELIA	TR	92.066.721,07	0,200	184.133,44	87.332,17	53.515,22
ARRONE	TR	20.862.038,87	0,400	83.448,16	39.578,41	24.252,77
ATTIGLIANO	TR	12.788.807,86	0,200	25.577,62	12.131,14	7.433,69
AVIGLIANO UMBRO	TR	17.813.739,82	0,400	71.254,96	33.795,33	20.709,03
BASCHI	TR	18.231.222,40	0,200	36.462,44	17.293,68	10.597,18
CALVI DELL'UMBRIA	TR	11.065.995,96	0,400	44.263,98	20.993,85	12.864,57
CASTEL GIORGIO	TR	14.674.854,23	0,400	58.699,42	27.840,39	17.059,98
CASTEL VISCARDO	TR	21.627.329,35	0,400	86.509,32	41.030,27	25.142,45
FABRO	TR	20.054.214,03	0,500	100.271,07	47.557,30	29.142,06
FERENTILLO	TR	14.048.726,68	0,400	56.194,91	26.652,53	16.332,08
FICULLE	TR	12.431.078,31	0,200	24.862,16	11.791,81	7.225,76
GIOVE	TR	12.822.890,92	0,400	51.291,56	24.326,94	14.907,01
GUARDEA	TR	11.570.654,92	0,300	34.711,96	16.463,44	10.088,44
LUGNANO IN TEVERINA	TR	10.758.060,60	0,200	21.516,12	10.204,83	6.253,29
MONTECASTRILLI	TR	33.606.422,14	0,200	67.212,84	31.878,20	19.534,26
MONTECCHIO	TR	11.649.825,70	0,400	46.599,30	22.101,46	13.543,29
MONTEFRANCO	TR	10.213.363,32	0,500	51.066,82	24.220,34	14.841,69
MONTEGABBIONE	TR	8.234.530,31	0,300	24.703,59	11.716,60	7.179,67
MONTELEONE D'ORVIETO	TR	11.225.741,24	0,400	44.902,96	21.296,91	13.050,27
NARNI	TR	165.647.330,69	0,400	662.589,32	314.257,73	192.570,19
ORVIETO	TR	184.349.079,42	0,400	737.396,32	349.737,75	214.311,56
OTRICOLI	TR	12.405.333,97	0,500	62.026,67	29.418,47	18.026,98
PARRANO	TR	4.456.820,59	0,000	0,00	0,00	0,00
PENNA IN TEVERINA	TR	6.698.174,84	0,200	13.396,35	6.353,72	3.893,42
POLINO	TR	2.070.154,47	0,000	0,00	0,00	0,00
PORANO	TR	13.720.254,92	0,500	68.601,27	32.536,72	19.937,78
SAN GEMINI	TR	38.506.875,07	0,200	77.013,75	36.526,65	22.382,72
SAN VENANZO	TR	15.876.892,69	0,400	63.507,57	30.120,84	18.457,38
STRONCONE	TR	33.955.599,68	0,400	135.822,40	64.418,85	39.474,44
TERNI	TR	1.066.128.412,36	0,200	2.132.256,82	1.011.302,45	619.703,77
AGUGLIANO	AN	37.260.358,32	0,400	149.041,43	70.688,47	43.316,33
ANCONA	AN	1.220.197.015,40	0,400	4.880.788,06	2.314.896,07	1.418.517,10
ARCEVIA	AN	44.756.625,37	0,200	89.513,25	42.455,00	26.015,49
BARBARA	AN	11.587.198,58	0,400	46.348,79	21.982,65	13.470,48
BELVEDERE OSTRENSE	AN	17.384.310,04	0,200	34.768,62	16.490,32	10.104,90
CAMERANO	AN	65.595.792,94	0,400	262.383,17	124.445,02	76.257,16
CAMERATA PICENA	AN	14.810.048,19	0,400	59.240,19	28.096,87	17.217,14
CASTELBELLINO	AN	30.350.506,39	0,200	60.701,01	28.789,73	17.641,71
CASTEL COLONNA	AN	7.158.608,05	0,000	0,00	0,00	0,00
CASTELFIDARDO	AN	163.155.040,36	0,300	489.465,12	232.147,12	142.254,62

COMUNI	SIGLA	IMPONIBILE 1999	ALIQUOTA AGGIORANTA AL 9-9-2002	GETTITO ADDIZ. IRPEF CON ALIQUOTA AGGIORNATA	IMPORTO LORDO PRIMA E SECONDA RATA 2001 (EURO 442.900.000)	IMPORTO LORDO TERZA RATA 2001 (EURO 271.000.000)
CASTELLEONE DI SUASA	AN	12.414.744,84	0,400	49.658,98	23.552,63	14.432,53
CASTELPLANIO	AN	29.252.464,27	0,200	58.504,93	27.748,15	17.003,45
CERRETO D'ESI	AN	30.108.681,12	0,500	150.543,41	71.400,83	43.752,85
CHIARAVALLE	AN	140.369.431,95	0,200	280.738,86	133.150,89	81.591,92
CORINALDO	AN	43.554.095,24	0,400	174.216,38	82.628,63	50.632,99
CUPRAMONTANA	AN	41.437.748,87	0,500	207.188,74	98.267,00	60.215,84
FABRIANO	AN	340.304.336,17	0,400	1.361.217,34	645.608,17	395.614,41
FALCONARA MARITTIMA	AN	320.246.518,31	0,500	1.601.232,59	759.444,38	465.370,71
FILOTTRANO	AN	77.505.060,24	0,400	310.020,24	147.038,68	90.102,05
GENGA	AN	16.169.712,90	0,200	32.339,43	15.338,18	9.398,90
JESI	AN	441.866.457,67	0,300	1.325.599,37	628.715,02	385.262,66
LORETO	AN	104.915.650,71	0,200	209.831,30	99.520,34	60.983,86
MAIOLATI SPONTINI	AN	52.589.154,92	0,200	105.178,31	49.884,74	30.568,27
MERGO	AN	7.824.908,72	0,200	15.649,82	7.422,51	4.548,35
MONSANO	AN	27.237.742,67	0,200	54.475,49	25.837,04	15.832,36
MONTECAROTTO	AN	18.845.415,15	0,200	37.690,83	17.876,28	10.954,19
MONTEMARCIANO	AN	83.059.836,70	0,400	332.239,35	157.576,92	96.559,65
MONTERADO	AN	11.601.335,04	0,400	46.405,34	22.009,47	13.486,91
MONTE ROBERTO	AN	22.308.280,35	0,200	44.616,56	21.161,07	12.967,04
MONTE SAN VITO	AN	49.345.911,99	0,400	197.383,65	93.616,57	57.366,16
MORRO D'ALBA	AN	14.428.618,94	0,500	72.143,09	34.216,56	20.967,15
NUMANA	AN	36.066.785,11	0,400	144.267,14	68.424,08	41.928,76
OFFAGNA	AN	14.363.320,20	0,200	28.726,64	13.624,68	8.348,90
OSIMO	AN	284.491.248,12	0,200	568.982,50	269.861,21	165.364,98
OSTRA	AN	48.566.499,51	0,400	194.266,00	92.137,91	56.460,07
OSTRA VETERE	AN	28.674.615,63	0,200	57.349,23	27.200,02	16.667,57
POGGIO SAN MARCELLO	AN	5.653.316,94	0,200	11.306,63	5.362,59	3.286,08
POLVERIGI	AN	24.092.366,77	0,400	96.369,47	45.706,82	28.008,13
RIPE	AN	26.989.491,65	0,400	107.957,97	51.203,09	31.376,13
ROSORA	AN	15.780.894,71	0,200	31.561,79	14.969,36	9.172,89
SAN MARCELLO	AN	16.522.040,31	0,200	33.044,08	15.672,39	9.603,69
SAN PAOLO DI JESI	AN	7.781.667,33	0,500	38.908,34	18.453,73	11.308,04
SANTA MARIA NUOVA	AN	30.734.934,69	0,000	0,00	0,00	0,00
SASSOFERRATO	AN	64.028.065,82	0,400	256.112,26	121.470,81	74.434,62
SENIGALLIA	AN	407.498.582,33	0,000	0,00	0,00	0,00
SERRA DE' CONTI	AN	30.467.930,61	0,300	91.403,79	43.351,66	26.564,94
SERRA SAN QUIRICO	AN	24.932.138,08	0,200	49.864,28	23.649,99	14.492,19
SIROLO	AN	33.100.926,01	0,500	165.504,63	78.496,75	48.101,07
STAFFOLO	AN	16.347.001,71	0,400	65.388,01	31.012,71	19.003,90
ACQUASANTA TERME	AP	21.151.539,30	0,500	105.757,70	50.159,54	30.736,66
ACQUAVIVA PICENA	AP	23.385.875,94	0,360	84.189,15	39.929,85	24.468,13
ALTIDONA	AP	15.522.160,65	0,400	62.088,64	29.447,85	18.045,00
AMANDOLA	AP	30.950.990,31	0,200	61.901,98	29.359,33	17.990,75
APPIGNANO DEL TRONTO	AP	12.435.395,89	0,500	62.176,98	29.489,76	18.070,67
ARQUATA DEL TRONTO	AP	9.193.549,97	0,400	36.774,20	17.441,53	10.687,79
ASCOLI PICENO	AP	500.250.621,04	0,500	2.501.253,11	1.186.312,73	726.946,19
BELMONTE PICENO	AP	4.952.621,28	0,200	9.905,24	4.697,93	2.878,79
CAMPOFILONE	AP	11.774.534,03	0,500	58.872,67	27.922,56	17.110,33
CARASSAI	AP	8.260.572,13	0,500	41.302,86	19.589,42	12.003,97
CASTEL DI LAMA	AP	54.896.212,82	0,500	274.481,06	130.182,89	79.773,20
CASTIGNANO	AP	21.799.499,55	0,500	108.997,50	51.696,14	31.678,25
CASTORANO	AP	15.603.253,68	0,500	78.016,27	37.002,13	22.674,09
COLLI DEL TRONTO	AP	23.172.168,65	0,500	115.860,84	54.951,34	33.672,96
COMUNANZA	AP	24.263.338,79	0,200	48.526,68	23.015,59	14.103,44
COSSIGNANO	AP	6.829.183,43	0,500	34.145,92	16.194,98	9.923,92
CUPRA MARITTIMA	AP	35.193.733,31	0,500	175.968,67	83.459,71	51.142,27
FALERONE	AP	23.494.472,88	0,500	117.472,36	55.715,65	34.141,32
FERMO	AP	310.128.593,64	0,500	1.550.642,97	735.450,36	450.667,71
FOLIGNANO	AP	68.700.289,22	0,400	274.801,16	130.334,71	79.866,23
FORCE	AP	11.067.514,86	0,400	44.270,06	20.996,73	12.866,33
FRANCAVILLA D'ETE	AP	6.463.966,29	0,200	12.927,93	6.131,56	3.757,28
GROTTAMMARE	AP	114.432.208,32	0,500	572.161,04	271.368,75	166.288,77
GROTTAZZOLINA	AP	26.995.017,22	0,500	134.975,09	64.016,98	39.228,19
LAPEDONA	AP	7.856.173,98	0,400	31.424,70	14.904,34	9.133,05
MAGLIANO DI TENNA	AP	7.864.806,56	0,400	31.459,23	14.920,71	9.143,08
MALTIGNANO	AP	16.807.857,89	0,400	67.231,43	31.887,02	19.539,66
MASSA FERMANA	AP	7.197.833,46	0,350	25.192,42	11.948,44	7.321,74
MASSIGNANO	AP	10.591.673,17	0,400	42.366,69	20.093,99	12.313,15
MONSAMPIETRO MORICO	AP	5.369.284,76	0,400	21.477,14	5.093,16	6.241,96
MONSAMPOLO DEL TRONTO	AP	27.160.450,04	0,500	135.902,25	64.456,72	39.497,65
MONTALTO DELLE MARCHE	AP	14.767.799,43	0,500	73.839,00	35.020,91	21.460,03
MONTAPPONE	AP	13.397.549,41	0,500	66.987,75	31.771,44	19.468,84
MONTEDINOVE	AP	3.692.880,13	0,500	18.464,40	8.757,44	5.366,36
MONTEFALCONE APPENNINO	AP	4.029.444,24	0,000	0,00	0,00	0,00
MONTEFIORE DELL'ASO	AP	15.262.699,42	0,400	61.050,80	28.955,62	17.743,36
MONTEFORTINO	AP	9.391.636,50	0,500	46.958,18	22.271,67	13.647,59
MONTEGALLO	AP	4.149.683,67	0,200	8.299,37	3.936,29	2.412,07

COMUNI	SIGLA	IMPONIBILE 1999	ALIQUOTA AGGIORANTA AL 9-9-2002	GETTITO ADDIZ. IRPEF CON ALIQUOTA AGGIORNATA	IMPORTO LORDO PRIMA E SECONDA RATA 2001 (EURO 442.900.000)	IMPORTO LORDO TERZA RATA 2001 (EURO 271.000.000)
MONTE GIBERTO	AP	5.916.627,85	0,500	29.583,14	14.030,91	8.597,83
MONTEGIORGIO	AP	54.937.491,16	0,500	274.687,46	130.280,79	79.833,18
MONTEGRANARO	AP	107.772.165,56	0,400	431.088,66	204.459,90	125.288,50
MONTELEONE DI FERMO	AP	3.537.944,09	0,500	17.689,72	8.390,01	5.141,21
MONTELPARO	AP	5.624.709,88	0,400	22.498,84	10.670,92	6.538,90
MONTEMONACO	AP	4.417.991,29	0,400	17.671,97	8.381,59	5.136,05
MONTEPRANDONE	AP	72.830.123,90	0,500	364.150,62	172.712,03	105.834,11
MONTE RINALDO	AP	2.256.397,61	0,300	6.769,19	3.210,54	1.967,35
MONTERUBBIANO	AP	16.059.214,37	0,200	32.118,43	15.233,36	9.334,67
MONTE SAN PIETRANGELI	AP	18.209.058,65	0,000	0,00	0,00	0,00
MONTE URANO	AP	65.241.658,45	0,400	260.966,63	123.773,17	75.845,46
MONTE VIDON COMBATTE	AP	3.586.354,69	0,400	14.345,42	6.803,86	4.169,25
MONTE VIDON CORRADO	AP	5.862.313,62	0,000	0,00	0,00	0,00
MONTOTTONE	AP	6.969.646,80	0,500	34.848,23	16.528,08	10.128,04
MORESCO	AP	3.923.546,30	0,400	15.694,19	7.443,55	4.561,24
OFFIDA	AP	37.379.403,70	0,500	186.897,02	88.642,89	54.318,40
ORTEZZANO	AP	5.321.308,50	0,300	15.963,93	7.571,48	4.639,64
PALMIANO	AP	1.174.233,45	0,200	2.348,47	1.113,85	682,54
PEDASO	AP	15.883.142,85	0,200	31.766,29	15.066,35	9.232,32
PETRITOLI	AP	16.862.436,54	0,400	67.449,75	31.990,56	19.603,11
PONZANO DI FERMO	AP	11.015.073,31	0,500	55.075,37	26.121,55	16.006,71
PORTO SAN GIORGIO	AP	140.818.750,48	0,400	563.275,00	267.154,22	163.706,19
PORTO SANT'ELPIDIO	AP	173.906.554,87	0,000	0,00	0,00	0,00
RAPAGNANO	AP	12.702.222,31	0,000	0,00	0,00	0,00
RIPATRANSONE	AP	31.538.619,61	0,500	157.693,10	74.791,85	45.830,79
ROCCAFLUVIONE	AP	14.743.889,54	0,400	58.975,56	27.971,37	17.140,23
ROTELLA	AP	6.782.537,04	0,400	27.130,15	12.867,48	7.884,91
SAN BENEDETTO DEL TRONTO	AP	392.738.566,42	0,500	1.963.692,83	931.354,68	570.713,55
SANTA VITTORIA IN MATENANO	AP	9.600.120,85	0,400	38.400,48	18.212,86	11.160,44
SANT'ELPIDIO A MARE	AP	123.320.809,08	0,350	431.622,83	204.713,25	125.443,75
SERVIGLIANO	AP	16.337.602,71	0,500	81.688,01	38.743,59	23.741,22
SMERILLO	AP	2.810.635,91	0,400	11.242,54	5.332,20	3.267,45
SPINETOLI	AP	40.754.510,48	0,400	163.018,04	77.317,40	47.378,39
TORRE SAN PATRIZIO	AP	16.476.003,86	0,400	65.904,02	31.257,44	19.153,87
VENAROTTA	AP	14.684.380,28	0,200	29.368,76	13.929,23	8.535,53
ACQUACANINA	MC	854.920,54	0,000	0,00	0,00	0,00
APIRO	MC	17.593.507,10	0,400	70.374,03	33.377,51	20.453,00
APPIGNANO	MC	28.704.775,68	0,400	114.819,10	54.457,25	33.370,20
BELFORTE DEL CHIENTI	MC	12.603.424,63	0,200	25.206,85	11.955,29	7.325,94
BOLOGNOLA	MC	1.056.479,21	0,000	0,00	0,00	0,00
CALDAROLA	MC	13.010.042,50	0,200	26.020,09	12.341,00	7.562,29
CAMERINO	MC	73.654.682,46	0,200	147.309,36	69.866,97	42.812,93
CAMPOROTONDO DI FIASTRONE	MC	4.136.950,43	0,000	0,00	3.924,20	0,00
CASTELRAIMONDO	MC	38.854.657,67	0,000	0,00	0,00	0,00
CASTELSANTANGELO SUL NERA	MC	2.336.891,55	0,000	0,00	0,00	0,00
CESSAPALOMBO	MC	3.868.055,07	0,200	7.736,11	3.669,13	2.248,37
CINGOLI	MC	76.947.877,10	0,500	384.739,39	182.477,03	111.817,88
CIVITANOVA MARCHE	MC	343.358.343,10	0,200	686.716,69	325.701,04	199.582,39
COLMURANO	MC	9.349.270,50	0,400	37.397,08	17.736,96	10.868,82
CORRIDONIA	MC	107.495.235,69	0,000	0,00	0,00	0,00
ESANATOGLIA	MC	17.724.125,77	0,500	88.620,63	42.031,64	25.756,06
FIASTRA	MC	3.742.369,09	0,200	7.484,74	3.549,92	2.175,31
FIORDIMONTE	MC	1.403.236,12	0,000	0,00	0,00	0,00
FIUMINATA	MC	11.914.807,34	0,200	23.829,61	11.302,09	6.925,67
GAGLIOLE	MC	4.599.789,29	0,000	0,00	0,00	0,00
GUALDO	MC	6.367.855,72	0,400	25.471,42	12.080,77	7.402,83
LORO PICENO	MC	17.542.237,39	0,400	70.168,95	33.280,25	20.393,40
MACERATA	MC	450.352.419,86	0,300	1.351.057,26	640.789,38	392.661,55
MATELICA	MC	89.047.837,85	0,400	356.191,35	168.937,06	103.520,89
MOGLIANO	MC	34.016.726,49	0,400	136.066,91	64.534,81	39.545,51
MONTECASSIANO	MC	53.242.211,06	0,400	212.968,84	101.008,43	61.895,73
MONTE CAVALLO	MC	1.258.293,01	0,200	2.516,59	1.193,58	731,40
MONTECOSARO	MC	42.833.014,51	0,200	85.666,03	40.630,32	24.897,36
MONTEFANO	MC	25.331.322,08	0,400	101.325,29	48.057,31	29.448,45
MONTELUPONE	MC	24.775.246,74	0,200	49.550,49	23.501,17	14.401,00
MONTE SAN GIUSTO	MC	56.614.751,56	0,500	283.073,76	134.258,30	82.270,52
MONTE SAN MARTINO	MC	4.966.002,68	0,200	9.932,01	4.710,63	2.886,57
MORROVALLE	MC	71.287.513,11	0,200	142.575,03	67.621,53	41.436,98
MUCCIA	MC	7.065.117,47	0,000	0,00	0,00	0,00
PENNA SAN GIOVANNI	MC	8.696.164,79	0,500	43.480,82	20.622,41	12.636,95
PETRIOLO	MC	15.026.441,04	0,200	30.052,88	14.253,70	8.734,35
PIEVEBOVIGLIANA	MC	6.034.807,13	0,000	0,00	0,00	0,00
PIEVE TORINA	MC	9.835.153,16	0,200	19.670,31	9.329,38	5.716,84
PIORACO	MC	10.837.806,19	0,200	21.675,61	10.280,47	6.299,64
POGGIO SAN VICINO	MC	2.268.250,81	0,400	9.073,00	4.303,21	2.636,91
POLLENZA	MC	45.578.015,46	0,400	182.312,06	86.468,31	52.985,87
PORTO RECANATI	MC	75.424.244,04	0,200	150.848,49	71.545,54	43.841,52

COMUNI	SIGLA	IMPONIBILE 1999	ALIQUOTA AGGIORANTA AL 9-9-2002	GETTITO ADDIZ. IRPEF CON ALIQUOTA AGGIORNATA	IMPORTO LORDO PRIMA E SECONDA RATA 2001 (EURO 442.900.000)	IMPORTO LORDO TERZA RATA 2001 (EURO 271.000.000)
POTENZA PICENA	MC	114.049.990,96	0,000	0,00	0,00	0,00
RECANATI	MC	188.737.028,93	0,400	754.948,12	358.062,35	219.412,68
RIPE SAN GINESIO	MC	5.102.335,93	0,400	20.409,34	9.679,89	5.931,62
SAN GINESIO	MC	27.949.823,63	0,200	55.899,65	26.512,49	16.246,27
SAN SEVERINO MARCHE	MC	107.157.986,75	0,200	214.315,97	101.647,35	62.287,25
SANT'ANGELO IN PONTANO	MC	8.648.153,92	0,200	17.296,31	8.203,42	5.026,87
SARNANO	MC	24.817.222,80	0,400	99.268,89	47.081,98	28.850,80
SEFRO	MC	3.355.723,12	0,400	13.422,89	6.366,31	3.901,13
SERRAPETRONA	MC	6.423.820,54	0,400	25.695,28	12.186,95	7.467,89
SERRAVALLE DI CHIENTI	MC	7.495.824,45	0,000	0,00	0,00	0,00
TOLENTINO	MC	161.275.212,65	0,200	322.550,43	152.981,59	93.743,73
TREIA	MC	70.051.331,68	0,500	350.256,66	166.122,30	101.796,07
URBISAGLIA	MC	21.610.645,21	0,400	86.442,58	40.998,62	25.123,05
USSITA	MC	3.201.259,64	0,000	0,00	0,00	0,00
VISSO	MC	9.477.830,57	0,000	0,00	0,00	0,00
ACQUALAGNA	PU	28.890.651,10	0,400	115.562,60	54.809,88	33.586,28
APECCHIO	PU	14.363.750,41	0,200	28.727,50	13.625,09	8.349,15
AUDITORE	PU	9.952.893,97	0,200	19.905,79	9.441,07	5.785,27
BARCHI	PU	6.758.629,74	0,400	27.034,52	12.822,13	7.857,12
BELFORTE ALL'ISAURO	PU	5.204.300,02	0,400	20.817,20	9.873,33	6.050,16
BORGO PACE	PU	4.181.676,63	0,400	16.726,71	7.933,27	4.861,33
CAGLI	PU	68.566.014,04	0,200	137.132,03	65.039,99	39.855,07
CANTIANO	PU	18.138.181,14	0,400	72.552,72	34.410,84	21.086,20
CARPEGNA	PU	11.132.360,16	0,400	44.529,44	21.119,75	12.941,72
CARTOCETO	PU	45.507.816,58	0,400	182.031,27	86.335,13	52.904,26
CASTELDELCI	PU	3.047.420,56	0,400	12.189,68	5.781,42	3.542,72
COLBORDOLO	PU	36.751.241,82	0,500	183.756,21	87.153,24	53.405,58
FANO	PU	542.759.279,96	0,400	2.171.037,12	1.029.695,45	630.974,60
FERMIGNANO	PU	59.355.683,35	0,400	237.422,73	112.606,60	69.002,83
FOSSOMBRONE	PU	80.621.304,88	0,000	0,00	0,00	0,00
FRATTE ROSA	PU	7.302.543,55	0,500	36.512,72	17.317,52	10.611,79
FRONTINO	PU	2.339.392,75	0,400	9.357,57	4.438,18	2.719,62
FRONTONE	PU	10.162.077,60	0,400	40.648,31	19.278,98	11.813,73
GABICCE MARE	PU	42.232.541,95	0,500	211.162,71	100.151,81	61.370,81
GRADARA	PU	24.180.257,92	0,400	96.721,03	45.873,56	28.110,30
ISOLA DEL PIANO	PU	4.038.546,28	0,500	20.192,73	9.577,16	5.868,67
LUNANO	PU	7.497.751,35	0,400	29.991,01	14.224,36	8.716,37
MACERATA FELTRIA	PU	16.443.048,75	0,400	65.772,20	31.194,92	19.115,56
MAIOLO	PU	5.241.115,65	0,400	20.964,46	9.943,18	6.092,96
MERCATELLO SUL METAURO	PU	9.302.735,67	0,400	37.210,94	17.648,68	10.814,72
MERCATINO CONCA	PU	6.795.887,45	0,300	20.387,66	9.669,61	5.925,32
MOMBAROCCIO	PU	12.856.066,04	0,500	64.280,33	30.487,35	18.681,97
MONDAVIO	PU	30.655.961,20	0,500	153.279,81	72.698,68	44.548,14
MONDOLFO	PU	88.679.859,73	0,400	354.719,44	168.238,95	103.093,10
MONTECALVO IN FOGLIA	PU	18.069.939,63	0,200	36.139,88	17.140,69	10.503,43
MONTE CERIGNONE	PU	3.479.376,33	0,200	6.958,75	3.300,45	2.022,44
MONTECICCARDO	PU	8.245.729,16	0,500	41.228,65	19.554,23	11.982,40
MONTECOPIOLO	PU	7.474.394,07	0,200	14.948,79	7.090,02	4.344,61
MONTEFELCINO	PU	18.404.816,99	0,200	36.809,63	17.458,34	10.698,09
MONTE GRIMANO	PU	5.456.100,13	0,500	27.280,50	12.938,80	7.928,61
MONTELABBATE	PU	39.883.825,09	0,200	79.767,65	37.832,78	23.183,10
MONTEMAGGIORE AL METAURO	PU	14.528.332,31	0,300	43.585,00	20.671,81	12.667,23
MONTE PORZIO	PU	16.323.631,52	0,400	65.294,53	30.968,37	18.976,73
NOVAFELTRIA	PU	53.672.324,62	0,500	268.361,62	127.280,53	77.994,69
ORCIANO DI PESARO	PU	16.868.424,86	0,400	67.473,70	32.001,92	19.610,07
PEGLIO	PU	4.890.959,42	0,400	19.563,84	9.278,88	5.685,89
PENNABILLI	PU	21.626.709,08	0,400	86.506,84	41.029,10	25.141,72
PERGOLA	PU	57.357.258,54	0,400	229.429,03	108.815,29	66.679,60
PESARO	PU	970.461.903,04	0,200	1.940.923,81	920.555,63	564.096,12
PETRIANO	PU	19.102.058,60	0,500	95.510,29	45.299,32	27.758,42
PIAGGE	PU	8.577.608,49	0,000	0,00	8.136,51	0,00
PIANDIMELETO	PU	12.847.577,04	0,400	51.390,31	24.373,78	14.935,71
PIETRARUBBIA	PU	4.371.426,51	0,200	8.742,85	4.146,63	2.540,96
PIOBBICO	PU	14.390.711,52	0,000	0,00	0,00	0,00
SALTARA	PU	39.654.312,16	0,300	118.962,94	56.422,61	34.574,53
SAN COSTANZO	PU	29.129.799,05	0,400	116.519,20	55.263,58	33.864,30
SAN GIORGIO DI PESARO	PU	8.913.696,44	0,400	35.654,79	16.910,62	10.362,45
SAN LEO	PU	17.333.098,17	0,400	69.332,39	32.883,47	20.150,27
SAN LORENZO IN CAMPO	PU	26.063.362,03	0,200	52.126,72	24.723,05	15.149,74
SANT'AGATA FELTRIA	PU	16.790.301,97	0,400	67.161,21	15.926,86	19.519,25
SANT'ANGELO IN LIZZOLA	PU	52.582.750,86	0,340	178.781,35	84.793,74	51.959,73
SANT'ANGELO IN VADO	PU	27.496.042,91	0,500	137.480,21	65.205,13	39.956,26
SANT'IPPOLITO	PU	10.783.075,71	0,500	53.915,38	25.571,38	15.669,58
SASSOCORVARO	PU	26.298.629,32	0,500	131.493,15	62.365,53	38.216,22
SASSOFELTRIO	PU	7.098.811,12	0,300	21.296,43	10.100,63	6.189,44
SERRA SANT'ABBONDIO	PU	8.643.584,31	0,400	34.574,34	16.398,17	10.048,44
SERRUNGARINA	PU	14.442.217,25	0,400	57.768,87	27.399,04	16.789,53

COMUNI	SIGLA	IMPONIBILE 1999	ALIQUOTA AGGIORANTA AL 9-9-2002	GETTITO ADDIZ. IRPEF CON ALIQUOTA AGGIORNATA	IMPORTO LORDO PRIMA E SECONDA RATA 2001 (EURO 442.900.000)	IMPORTO LORDO TERZA RATA 2001 (EURO 271.000.000)
TALAMELLO	PU	7.864.283,39	0,300	23.592,85	11.189,79	6.856,86
TAVOLETO	PU	5.862.918,91	0,400	23.451,68	11.122,83	6.815,83
TAVULLIA	PU	35.238.384,11	0,500	176.191,92	83.565,60	51.207,15
URBANIA	PU	53.428.090,61	0,400	213.712,36	101.361,07	62.111,82
URBINO	PU	146.362.039,90	0,200	292.724,08	138.835,33	85.075,22
ACQUAFONDATA	FR	1.753.212,10	0,000	0,00	0,00	0,00
ACUTO	FR	10.832.852,86	0,200	21.665,71	10.275,77	6.296,76
ALATRI	FR	164.729.973,61	0,500	823.649,87	390.646,72	239.379,67
ALVITO	FR	17.422.681,24	0,500	87.113,41	41.316,78	25.318,01
AMASENO	FR	20.236.572,90	0,400	80.946,29	38.391,80	23.525,65
ANAGNI	FR	151.737.712,72	0,000	0,00	0,00	0,00
AQUINO	FR	33.268.487,35	0,000	0,00	0,00	0,00
ARCE	FR	42.812.997,15	0,000	0,00	0,00	0,00
ARNARA	FR	14.060.039,66	0,400	56.240,16	26.673,99	16.345,23
ARPINO	FR	51.050.409,81	0,500	255.252,05	121.062,82	74.184,62
ATINA	FR	26.448.604,28	0,500	132.243,02	62.721,20	38.434,16
AUSONIA	FR	12.932.168,55	0,400	51.728,67	24.534,26	15.034,05
BELMONTE CASTELLO	FR	4.067.115,12	0,000	0,00	0,00	0,00
BOVILLE ERNICA	FR	41.701.622,19	0,200	83.403,24	39.557,11	24.239,72
BROCCOSTELLA	FR	15.231.036,48	0,400	60.924,15	28.895,55	17.706,56
CAMPOLI APPENNINO	FR	9.421.576,02	0,200	18.843,15	8.937,07	5.476,44
CASALATTICO	FR	1.753.312,81	0,000	0,00	0,00	0,00
CASALVIERI	FR	13.891.319,39	0,000	0,00	0,00	0,00
CASSINO	FR	258.784.620,95	0,500	1.293.923,10	613.691,37	376.056,49
CASTELLIRI	FR	20.232.466,55	0,400	80.929,87	38.384,02	23.520,87
CASTELNUOVO PARANO	FR	3.707.024,85	0,200	7.414,05	3.516,39	2.154,77
CASTROCIELO	FR	25.607.520,65	0,500	128.037,60	60.726,62	37.211,93
CASTRO DEI VOLSCI	FR	31.639.111,28	0,400	126.556,45	60.024,12	36.781,45
CECCANO	FR	142.342.051,47	0,400	569.368,21	270.044,14	165.477,08
CEPRANO	FR	59.074.322,28	0,200	118.148,64	56.036,41	34.337,87
CERVARO	FR	43.564.466,73	0,500	217.822,33	103.310,38	63.306,31
COLFELICE	FR	12.693.647,06	0,000	0,00	0,00	0,00
COLLEPARDO	FR	5.059.574,85	0,000	0,00	0,00	0,00
COLLE SAN MAGNO	FR	4.159.676,08	0,300	12.479,03	5.918,64	3.626,81
CORENO AUSONIO	FR	10.219.018,01	0,400	40.876,07	19.387,00	11.879,93
ESPERIA	FR	23.939.711,40	0,000	0,00	0,00	0,00
FALVATERRA	FR	5.348.858,89	0,250	13.372,15	6.342,24	3.886,38
FERENTINO	FR	137.222.472,07	0,200	274.444,94	130.165,77	79.762,70
FILETTINO	FR	3.518.832,08	0,200	7.037,66	3.337,88	2.045,38
FIUGGI	FR	65.039.567,83	0,200	130.079,14	61.694,89	37.805,26
FONTANA LIRI	FR	24.144.660,09	0,500	120.723,30	57.257,53	35.086,15
FONTECHIARI	FR	6.687.134,03	0,000	0,00	0,00	0,00
FROSINONE	FR	424.782.611,41	0,500	2.123.913,06	1.007.345,11	617.278,80
FUMONE	FR	9.803.689,05	0,000	0,00	0,00	0,00
GALLINARO	FR	6.119.086,18	0,000	0,00	0,00	0,00
GIULIANO DI ROMA	FR	13.834.291,71	0,500	69.171,46	32.807,15	20.103,49
GUARCINO	FR	10.966.691,11	0,200	21.933,38	10.402,73	6.374,56
ISOLA DEL LIRI	FR	95.058.983,51	0,500	475.294,92	225.426,37	138.136,29
MONTE SAN GIOVANNI CAMPANO	FR	67.640.965,36	0,000	0,00	0,00	0,00
MOROLO	FR	18.913.514,13	0,400	75.654,06	35.881,76	21.987,55
PALIANO	FR	46.108.855,17	0,400	184.435,42	87.475,39	53.602,98
PASTENA	FR	9.471.954,84	0,200	18.943,91	8.984,86	5.505,72
PATRICA	FR	19.891.748,57	0,400	79.566,99	37.737,62	23.124,78
PESCOSOLIDO	FR	8.514.131,81	0,200	17.028,26	8.076,29	4.948,97
PICINISCO	FR	4.994.798,25	0,400	19.979,19	9.475,87	5.806,61
PICO	FR	18.540.471,11	0,000	0,00	0,00	0,00
PIEDIMONTE SAN GERMANO	FR	30.405.931,51	0,500	152.029,66	72.105,75	44.184,81
PIGLIO	FR	29.679.103,64	0,500	148.395,52	70.382,12	43.128,60
PIGNATARO INTERAMNA	FR	12.832.946,85	0,200	25.665,89	12.173,01	7.459,35
POFI	FR	23.346.791,00	0,500	116.733,96	55.365,44	33.926,72
PONTECORVO	FR	82.795.106,05	0,500	413.975,53	196.343,36	120.314,87
POSTA FIBRENO	FR	8.841.582,53	0,400	35.366,33	16.773,81	10.278,62
RIPI	FR	32.379.923,77	0,500	161.899,62	76.786,94	47.053,34
ROCCA D'ARCE	FR	6.123.228,17	0,000	0,00	0,00	0,00
ROCCASECCA	FR	49.701.424,90	0,400	198.805,70	94.291,03	57.779,46
SAN BIAGIO SARACINISCO	FR	1.709.438,25	0,400	6.837,75	3.243,06	1.987,28
SAN DONATO VAL DI COMINO	FR	11.620.699,08	0,400	46.482,80	22.046,21	13.509,43
SAN GIORGIO A LIRI	FR	16.224.316,86	0,500	81.121,58	38.474,94	23.576,59
SAN GIOVANNI INCARICO	FR	22.194.465,65	0,000	0,00	21.053,11	0,00
SANT'AMBROGIO SUL GARIGLIANO	FR	5.289.101,73	0,000	0,00	0,00	0,00
SANT'ANDREA DEL GARIGLIANO	FR	7.862.088,45	0,500	39.310,44	18.644,44	11.424,90
SANT'APOLLINARE	FR	11.023.026,75	0,400	44.092,11	20.912,33	12.814,61
SANT'ELIA FIUMERAPIDO	FR	35.780.010,02	0,300	107.340,03	50.910,02	31.196,53
SANTOPADRE	FR	8.159.141,03	0,000	0,00	0,00	0,00
SAN VITTORE DEL LAZIO	FR	14.381.211,30	0,000	0,00	0,00	0,00
SERRONE	FR	17.448.676,06	0,000	0,00	0,00	0,00
SETTEFRATI	FR	3.802.994,42	0,200	7.605,99	3.607,42	2.210,55

COMUNI	SIGLA	IMPONIBILE 1999	ALIQUOTA AGGIORANTA AL 9-9-2002	GETTITO ADDIZ. IRPEF CON ALIQUOTA AGGIORNATA	IMPORTO LORDO PRIMA E SECONDA RATA 2001 (EURO 442.900.000)	IMPORTO LORDO TERZA RATA 2001 (EURO 271.000.000)
SGURGOLA	FR	14.820.547,75	0,000	0,00	0,00	0,00
SORA	FR	178.275.609,29	0,500	891.378,05	422.769,34	259.063,70
STRANGOLAGALLI	FR	11.462.788,25	0,400	45.851,15	21.746,62	13.325,85
SUPINO	FR	29.835.908,73	0,200	59.671,82	28.301,59	17.342,59
TERELLE	FR	2.676.632,91	0,200	5.353,27	2.538,98	1.555,83
TORRE CAJETANI	FR	6.900.099,16	0,400	27.600,40	13.090,52	8.021,58
TORRICE	FR	27.752.773,63	0,500	138.763,87	65.813,95	40.329,33
TREVI NEL LAZIO	FR	10.832.239,82	0,000	0,00	0,00	0,00
TRIVIGLIANO	FR	8.816.813,77	0,400	35.267,26	16.726,82	10.249,82
VALLECORSA	FR	18.204.711,12	0,000	0,00	17.268,53	0,00
VALLEMAIO	FR	4.490.615,98	0,300	13.471,85	6.389,53	3.915,36
VALLEROTONDA	FR	8.959.247,42	0,000	0,00	0,00	0,00
VEROLI	FR	112.842.090,20	0,200	225.684,18	107.039,15	65.591,23
VICALVI	FR	4.201.211,09	0,000	0,00	0,00	0,00
VICO NEL LAZIO	FR	10.699.980,89	0,000	0,00	0,00	0,00
VILLA LATINA	FR	5.667.711,63	0,400	22.670,85	10.752,50	6.588,89
VILLA SANTA LUCIA	FR	15.785.013,97	0,200	31.570,03	14.973,27	9.175,29
VILLA SANTO STEFANO	FR	8.874.699,81	0,400	35.498,80	16.836,63	10.317,12
VITICUSO	FR	1.658.523,86	0,000	0,00	0,00	0,00
APRILIA	LT	379.639.819,34	0,400	1.518.559,28	720.233,47	441.343,13
BASSIANO	LT	8.409.241,48	0,400	33.636,97	15.953,59	9.776,01
CAMPODIMELE	LT	3.755.516,53	0,400	15.022,07	7.124,78	4.365,91
CASTELFORTE	LT	28.606.213,49	0,200	57.212,43	27.135,13	16.627,81
CISTERNA DI LATINA	LT	185.500.389,41	0,500	927.501,95	439.902,45	269.562,49
CORI	LT	63.636.751,59	0,400	254.547,01	120.728,42	73.979,71
FONDI	LT	149.475.060,81	0,400	597.900,24	283.576,52	173.769,42
FORMIA	LT	253.535.110,29	0,000	0,00	0,00	0,00
GAETA	LT	161.340.348,71	0,400	645.361,39	306.086,75	187.563,19
ITRI	LT	47.709.386,60	0,400	190.837,55	90.511,84	55.463,65
LATINA	LT	944.888.609,54	0,400	3.779.554,44	1.792.594,89	1.098.462,49
LENOLA	LT	21.602.281,19	0,200	43.204,56	20.491,38	12.556,66
MAENZA	LT	14.040.186,03	0,400	56.160,74	26.636,33	16.322,15
MINTURNO	LT	110.689.255,11	0,000	0,00	0,00	0,00
MONTE SAN BIAGIO	LT	23.273.337,91	0,500	116.366,69	55.191,25	33.819,98
NORMA	LT	24.137.081,61	0,500	120.685,41	57.239,57	35.075,14
PONTINIA	LT	67.375.725,49	0,200	134.751,45	63.910,91	39.163,19
PONZA	LT	15.965.178,41	0,000	0,00	0,00	0,00
PRIVERNO	LT	78.513.312,19	0,400	314.053,25	148.951,49	91.274,18
PROSSEDI	LT	6.613.324,59	0,400	26.453,30	12.546,47	7.688,20
ROCCAGORGA	LT	22.687.259,01	0,200	45.374,52	21.520,56	13.187,32
ROCCA MASSIMA	LT	6.456.767,39	0,500	32.283,84	15.311,82	9.382,74
ROCCASECCA DEI VOLSCI	LT	6.512.673,34	0,500	32.563,37	15.444,40	9.463,98
SABAUDIA	LT	104.158.836,32	0,000	0,00	0,00	0,00
SAN FELICE CIRCEO	LT	43.210.598,21	0,300	129.631,79	61.482,72	37.675,25
SANTI COSMA E DAMIANO	LT	30.681.850,67	0,200	61.363,70	29.104,03	17.834,30
SERMONETA	LT	44.582.385,72	0,500	222.911,93	105.724,31	64.785,52
SEZZE	LT	108.334.129,54	0,500	541.670,65	256.907,54	157.427,26
SONNINO	LT	31.922.621,33	0,500	159.613,11	75.702,47	46.388,80
SPERLONGA	LT	15.720.912,37	0,000	0,00	0,00	0,00
SPIGNO SATURNIA	LT	13.223.452,31	0,000	0,00	0,00	0,00
TERRACINA	LT	235.738.346,92	0,300	707.215,04	335.423,15	205.539,89
VENTOTENE	LT	4.276.264,16	0,500	21.381,32	10.140,89	6.214,11
ACCUMOLI	RI	3.816.449,67	0,200	7.632,90	3.620,18	2.218,37
AMATRICE	RI	16.936.143,72	0,200	33.872,29	16.065,20	9.844,40
ANTRODOCO	RI	22.876.942,78	0,200	45.753,89	21.700,49	13.297,58
ASCREA	RI	1.663.126,01	0,200	3.326,25	1.577,60	966,72
BELMONTE IN SABINA	RI	3.934.694,54	0,400	15.738,78	7.464,71	4.574,21
BORBONA	RI	4.047.311,07	0,200	8.094,62	3.839,17	2.352,56
BORGO VELINO	RI	6.707.559,38	0,300	20.122,68	9.543,93	5.848,31
BORGOROSE	RI	25.961.123,19	0,400	103.844,49	49.252,13	30.180,62
CANTALICE	RI	18.287.144,35	0,200	36.574,29	17.346,73	10.629,69
CANTALUPO IN SABINA	RI	9.117.914,86	0,200	18.235,83	8.649,02	5.299,93
CASAPROTA	RI	4.539.831,74	0,000	0,00	0,00	0,00
CASPERIA	RI	8.147.003,78	0,300	24.441,01	11.592,06	7.103,36
CASTEL DI TORA	RI	1.640.014,05	0,200	3.280,03	1.555,68	953,28
CASTELNUOVO DI FARFA	RI	6.353.613,39	0,500	31.768,07	15.067,19	9.232,84
CASTEL SANT'ANGELO	RI	8.812.294,26	0,500	44.061,47	20.897,80	12.805,71
CITTADUCALE	RI	55.181.377,60	0,000	0,00	0,00	0,00
CITTAREALE	RI	2.663.033,05	0,000	0,00	0,00	0,00
COLLALTO SABINO	RI	2.979.220,36	0,400	11.916,88	5.652,02	3.463,44
COLLE DI TORA	RI	2.033.715,34	0,500	10.168,58	4.822,83	2.955,32
COLLEGIOVE	RI	1.214.681,84	0,500	6.073,41	2.880,54	1.765,13
COLLEVECCHIO	RI	8.238.487,40	0,200	16.476,97	7.814,82	4.788,75
COLLI SUL VELINO	RI	3.063.297,99	0,200	6.126,60	2.905,77	1.780,59
CONCERVIANO	RI	2.060.765,29	0,400	8.243,06	3.909,58	2.395,70
CONFIGNI	RI	4.874.688,96	0,000	0,00	0,00	0,00
CONTIGLIANO	RI	23.981.516,52	0,300	71.944,55	34.122,40	20.909,45

COMUNI	SIGLA	IMPONIBILE 1999	ALIQUOTA AGGIORANTA AL 9-9-2002	GETTITO ADDIZ. IRPEF CON ALIQUOTA AGGIORNATA	IMPORTO LORDO PRIMA E SECONDA RATA 2001 (EURO 442.900.000)	IMPORTO LORDO TERZA RATA 2001 (EURO 271.000.000)
COTTANELLO	RI	3.829.053,80	0,000	0,00	0,00	0,00
FARA IN SABINA	RI	69.110.014,10	0,000	0,00	0,00	0,00
FIAMIGNANO	RI	10.477.273,83	0,400	41.909,10	19.876,95	12.180,16
FORANO	RI	17.178.258,71	0,400	68.713,03	32.589,72	19.970,26
FRASSO SABINO	RI	3.937.805,16	0,000	0,00	0,00	0,00
GRECCIO	RI	11.279.765,74	0,000	0,00	0,00	0,00
LABRO	RI	2.325.281,08	0,400	9.301,12	4.411,41	2.703,21
LEONESSA	RI	17.305.391,81	0,000	0,00	0,00	0,00
LONGONE SABINO	RI	4.311.918,79	0,100	4.311,92	2.045,09	1.253,19
MAGLIANO SABINA	RI	25.268.829,76	0,500	126.344,15	59.923,43	36.719,75
MARCETELLI	RI	1.054.269,29	0,000	0,00	0,00	0,00
MICIGLIANO	RI	859.388,88	0,500	4.296,54	2.037,79	1.248,72
MOMPEO	RI	3.509.369,56	0,500	17.546,85	8.322,25	5.099,69
MONTASOLA	RI	1.815.775,69	0,000	0,00	0,00	0,00
MONTEBUONO	RI	5.103.654,45	0,100	5.103,65	2.420,60	1.483,29
MONTELEONE SABINO	RI	7.759.021,21	0,200	15.518,04	7.360,01	4.510,05
MONTENERO SABINO	RI	2.316.111,91	0,000	0,00	0,00	0,00
MONTE SAN GIOVANNI IN SABINA	RI	4.809.781,18	0,100	4.809,78	2.281,22	1.397,88
MONTOPOLI DI SABINA	RI	25.553.225,53	0,000	0,00	0,00	0,00
MORRO REATINO	RI	2.401.529,75	0,500	12.007,65	5.695,08	3.489,82
NESPOLO	RI	1.518.662,69	0,500	7.593,31	3.601,41	2.206,87
ORVINIO	RI	2.587.197,03	0,200	5.174,39	2.454,15	1.503,85
PAGANICO SABINO	RI	1.162.077,60	0,300	3.486,23	1.653,48	1.013,21
PESCOROCCHIANO	RI	13.349.781,80	0,400	53.399,13	25.326,53	15.519,54
PETRELLA SALTO	RI	8.551.535,68	0,400	34.206,14	16.223,54	9.941,43
POGGIO BUSTONE	RI	14.138.920,71	0,300	42.416,76	20.117,73	12.327,70
POGGIO CATINO	RI	8.186.129,00	0,500	40.930,65	19.412,89	11.895,79
POGGIO MIRTETO	RI	38.714.077,07	0,200	77.428,15	36.723,20	22.503,16
POGGIO MOIANO	RI	16.656.501,42	0,400	66.626,01	31.599,87	19.363,70
POGGIO NATIVO	RI	11.423.270,00	0,400	45.693,08	27.089,56	13.279,91
POGGIO SAN LORENZO	RI	3.312.895,41	0,000	0,00	0,00	0,00
POSTA	RI	4.362.572,88	0,200	8.725,15	4.138,23	2.535,81
POZZAGLIA SABINO	RI	2.621.269,76	0,000	0,00	0,00	0,00
RIETI	RI	428.015.015,47	0,400	1.712.060,06	812.008,44	497.580,81
RIVODUTRI	RI	9.818.035,71	0,200	19.636,07	9.313,14	5.706,89
ROCCANTICA	RI	3.772.552,38	0,500	18.862,76	8.946,36	5.482,14
ROCCA SINIBALDA	RI	5.437.208,65	0,500	27.186,04	12.894,00	7.901,16
SALISANO	RI	3.562.959,71	0,000	0,00	0,00	0,00
SCANDRIGLIA	RI	16.212.053,07	0,300	48.636,16	23.067,51	14.135,26
SELCI	RI	6.037.732,86	0,100	6.037,73	2.863,62	1.754,76
STIMIGLIANO	RI	11.548.081,62	0,000	0,00	0,00	0,00
TARANO	RI	6.611.617,18	0,300	19.834,85	9.407,42	5.764,66
TOFFIA	RI	5.005.458,43	0,000	0,00	0,00	0,00
TORRICELLA IN SABINA	RI	7.917.126,23	0,400	31.668,50	15.019,97	9.203,91
TORRI IN SABINA	RI	6.933.708,63	0,200	13.867,42	6.577,14	4.030,33
TURANIA	RI	1.621.513,01	0,000	0,00	0,00	0,00
VACONE	RI	1.682.109,42	0,200	3.364,22	1.595,60	977,75
VARCO SABINO	RI	1.376.684,55	0,100	1.376,68	652,94	400,11
AFFILE	RM	9.442.062,83	0,000	0,00	0,00	0,00
AGOSTA	RM	9.954.072,00	0,000	0,00	0,00	0,00
ALBANO LAZIALE	RM	282.101.784,36	0,400	1.128.407,14	535.189,24	327.952,13
ALLUMIERE	RM	27.413.203,74	0,400	109.652,81	52.006,94	31.868,70
ANGUILLARA SABAZIA	RM	108.385.339,85	0,500	541.926,70	257.028,98	157.501,67
ANTICOLI CORRADO	RM	6.083.154,73	0,000	0,00	0,00	0,00
ANZIO	RM	299.768.712,52	0,500	1.498.843,56	710.882,56	435.613,10
ARCINAZZO ROMANO	RM	7.922.381,69	0,000	0,00	0,00	0,00
ARDEA	RM	192.786.088,20	0,000	0,00	0,00	0,00
ARICCIA	RM	152.030.841,77	0,000	0,00	0,00	0,00
ARSOLI	RM	11.427.257,05	0,000	0,00	0,00	0,00
ARTENA	RM	59.015.141,48	0,200	118.030,28	55.980,27	34.303,47
BELLEGRA	RM	15.139.499,14	0,000	0,00	0,00	0,00
BRACCIANO	RM	112.431.792,57	0,500	562.158,96	266.624,89	163.381,83
CAMERATA NUOVA	RM	2.825.097,74	0,500	14.125,49	2.679,81	4.105,33
CAMPAGNANO DI ROMA	RM	66.587.821,95	0,300	199.763,47	94.745,28	58.057,82
CANALE MONTERANO	RM	20.663.261,84	0,000	0,00	0,00	0,00
CANTERANO	RM	2.427.940,32	0,000	0,00	0,00	0,00
CAPENA	RM	39.183.636,06	0,400	156.734,54	74.337,22	45.552,20
CAPRANICA PRENESTINA	RM	2.230.216,34	0,000	0,00	0,00	0,00
CARPINETO ROMANO	RM	32.431.595,80	0,400	129.726,38	61.527,59	37.702,74
CASAPE	RM	5.183.655,69	0,000	0,00	0,00	0,00
CASTEL GANDOLFO	RM	69.335.471,81	0,500	346.677,36	164.424,69	100.755,81
CASTEL MADAMA	RM	47.970.758,21	0,200	95.941,52	45.503,85	27.883,75
CASTELNUOVO DI PORTO	RM	61.171.542,19	0,400	244.686,17	116.051,56	71.113,83
CASTEL SAN PIETRO ROMANO	RM	4.245.450,79	0,200	8.490,90	4.027,13	2.467,73
CAVE	RM	57.612.629,95	0,500	288.063,15	136.624,71	83.720,60
CERRETO LAZIALE	RM	8.554.835,84	0,500	42.774,18	20.287,25	12.431,58
CERVARA DI ROMA	RM	3.148.335,72	0,000	0,00	0,00	0,00

COMUNI	SIGLA	IMPONIBILE 1999	ALIQUOTA AGGIORANTA AL 9-9-2002	GETTITO ADDIZ. IRPEF CON ALIQUOTA AGGIORNATA	IMPORTO LORDO PRIMA E SECONDA RATA 2001 (EURO 442.900.000)	IMPORTO LORDO TERZA RATA 2001 (EURO 271.000.000)
CERVETERI	RM	200.478.548,96	0,400	801.914,20	380.337,77	233.062,57
CIAMPINO	RM	304.897.853,61	0,500	1.524.489,27	723.045,98	443.066,58
CICILIANO	RM	7.464.939,81	0,500	37.324,70	17.702,64	10.847,78
CINETO ROMANO	RM	4.160.784,39	0,000	0,00	0,00	0,00
CIVITAVECCHIA	RM	430.424.576,63	0,300	1.291.273,73	612.434,80	375.286,50
CIVITELLA SAN PAOLO	RM	9.950.353,00	0,200	19.900,71	9.438,65	5.783,80
COLLEFERRO	RM	179.172.858,12	0,200	358.345,72	169.958,85	104.147,02
COLONNA	RM	23.502.521,34	0,400	94.010,09	44.587,79	27.322,41
FIANO ROMANO	RM	57.577.957,10	0,200	115.155,91	54.617,00	33.468,09
FILACCIANO	RM	3.691.183,05	0,000	0,00	0,00	0,00
FIUMICINO	RM	302.684.987,63	0,100	302.684,99	143.559,66	87.970,19
FORMELLO	RM	105.971.260,72	0,400	423.885,04	201.043,31	123.194,90
FRASCATI	RM	189.714.914,24	0,200	379.429,83	179.958,77	110.274,75
GALLICANO NEL LAZIO	RM	28.562.563,59	0,400	114.250,25	54.187,45	33.204,87
GAVIGNANO	RM	10.563.394,57	0,400	42.253,58	20.040,34	12.280,28
GENAZZANO	RM	33.826.044,92	0,300	101.478,13	48.129,80	29.492,87
GENZANO DI ROMA	RM	170.500.054,23	0,000	0,00	0,00	0,00
GERANO	RM	8.149.214,21	0,400	32.596,86	15.460,27	9.473,72
GORGA	RM	5.239.679,90	0,500	26.198,40	12.425,57	7.614,11
GROTTAFERRATA	RM	191.970.198,37	0,200	383.940,40	182.098,07	111.585,67
GUIDONIA MONTECELIO	RM	495.059.016,56	0,000	0,00	0,00	0,00
JENNE	RM	3.229.792,33	0,000	0,00	0,00	0,00
LABICO	RM	21.866.836,75	0,400	87.467,35	41.484,66	25.420,88
LADISPOLI	RM	178.307.348,67	0,300	534.922,05	253.706,76	155.465,89
LANUVIO	RM	62.266.330,63	0,300	186.798,99	88.596,40	54.289,91
LARIANO	RM	51.310.727,33	0,300	153.932,18	73.008,09	44.737,74
LICENZA	RM	5.700.970,42	0,000	0,00	0,00	0,00
MAGLIANO ROMANO	RM	8.983.369,57	0,500	44.916,85	21.303,49	13.054,31
MANDELA	RM	5.925.933,37	0,000	0,00	0,00	0,00
MANZIANA	RM	53.144.306,84	0,500	265.721,53	126.028,37	77.227,39
MARANO EQUO	RM	6.868.518,34	0,000	0,00	0,00	0,00
MARCELLINA	RM	32.139.902,49	0,300	96.419,71	45.730,65	28.022,73
MARINO	RM	295.310.750,57	0,200	590.621,50	700.310,78	171.653,98
MAZZANO ROMANO	RM	16.240.684,93	0,000	0,00	0,00	0,00
MENTANA	RM	256.534.463,17	0,000	0,00	0,00	0,00
MONTECOMPATRI	RM	61.997.291,70	0,400	247.989,17	117.618,12	72.073,79
MONTEFLAVIO	RM	9.901.976,48	0,200	19.803,95	9.392,77	5.755,68
MONTELANICO	RM	11.755.992,71	0,200	23.511,99	11.151,44	6.833,35
MONTELIBRETTI	RM	29.933.789,71	0,000	0,00	0,00	0,00
MONTE PORZIO CATONE	RM	81.363.110,52	0,300	244.089,33	115.768,49	70.940,37
MONTEROTONDO	RM	252.730.622,28	0,400	1.010.922,49	479.467,75	293.807,23
MONTORIO ROMANO	RM	11.527.538,00	0,200	23.055,08	10.934,73	6.700,56
MORICONE	RM	13.107.809,34	0,400	52.431,24	24.867,47	15.238,24
MORLUPO	RM	54.492.247,47	0,400	217.968,99	103.379,93	63.348,94
NAZZANO	RM	8.204.470,45	0,000	0,00	0,00	0,00
NEMI	RM	14.682.142,47	0,200	29.364,28	13.927,11	8.534,22
NEROLA	RM	10.823.049,47	0,400	43.292,20	20.532,94	12.582,13
NETTUNO	RM	265.204.475,10	0,000	0,00	0,00	0,00
OLEVANO ROMANO	RM	37.732.819,29	0,000	0,00	0,00	0,00
PALESTRINA	RM	121.200.470,49	0,500	606.002,35	287.419,26	176.124,16
PALOMBARA SABINA	RM	67.146.464,59	0,200	134.292,93	63.693,44	39.029,93
PERCILE	RM	1.679.630,94	0,000	0,00	0,00	0,00
PISONIANO	RM	5.751.782,03	0,500	28.758,91	13.639,99	8.358,28
POLI	RM	11.417.652,50	0,400	45.670,61	21.660,99	13.273,38
POMEZIA	RM	364.213.433,56	0,400	1.456.853,73	690.967,31	423.409,48
PONZANO ROMANO	RM	6.352.175,57	0,000	0,00	0,00	0,00
RIANO	RM	49.345.187,91	0,400	197.380,75	93.615,19	57.365,32
RIGNANO FLAMINIO	RM	54.281.581,08	0,200	108.563,16	51.490,13	31.552,02
RIOFREDDO	RM	4.838.628,39	0,000	0,00	0,00	0,00
ROCCA CANTERANO	RM	1.410.410,74	0,000	0,00	0,00	0,00
ROCCA DI CAVE	RM	2.234.032,96	0,000	0,00	0,00	0,00
ROCCA DI PAPA	RM	89.878.820,10	0,200	179.757,64	85.256,77	52.243,47
ROCCAGIOVINE	RM	1.725.493,86	0,000	0,00	0,00	0,00
ROCCA PRIORA	RM	75.703.533,08	0,400	302.814,13	143.620,91	88.007,72
ROCCA SANTO STEFANO	RM	5.237.963,20	0,000	0,00	0,00	0,00
ROIATE	RM	4.985.932,75	0,000	0,00	0,00	0,00
ROMA	RM	32.134.393.454,43	0,000	0,00	0,00	0,00
ROVIANO	RM	10.280.359,14	0,000	0,00	0,00	0,00
SACROFANO	RM	55.585.513,38	0,500	277.927,57	131.817,53	80.774,87
SAMBUCI	RM	5.320.598,88	0,500	26.602,99	12.617,47	7.731,70
SAN CESAREO	RM	55.832.573,97	0,400	223.330,30	105.922,73	64.907,11
SAN GREGORIO DA SASSOLA	RM	9.019.701,28	0,400	36.078,81	17.111,72	10.485,68
SAN POLO DEI CAVALIERI	RM	14.773.581,16	0,000	0,00	0,00	0,00
SANTA MARINELLA	RM	118.500.508,71	0,000	0,00	0,00	0,00
SANT'ANGELO ROMANO	RM	20.059.083,70	0,000	0,00	0,00	0,00
SANT'ORESTE	RM	20.014.326,00	0,200	40.028,65	18.985,09	11.633,64
SAN VITO ROMANO	RM	18.993.336,16	0,400	75.973,34	36.033,19	22.080,35

COMUNI	SIGLA	IMPONIBILE 1999	ALIQUOTA AGGIORANTA AL 9-9-2002	GETTITO ADDIZ. IRPEF CON ALIQUOTA AGGIORNATA	IMPORTO LORDO PRIMA E SECONDA RATA 2001 (EURO 442.900.000)	IMPORTO LORDO TERZA RATA 2001 (EURO 271.000.000)
SARACINESCO	RM	1.923.836,04	0,000	0,00	0,00	0,00
SEGNI	RM	62.356.122,85	0,400	249.424,49	118.298,88	72.490,94
SUBIACO	RM	62.363.620,26	0,500	311.818,10	147.891,38	90.624,57
TIVOLI	RM	433.369.147,38	0,300	1.300.107,44	616.624,52	377.853,87
TOLFA	RM	31.181.470,04	0,200	62.362,94	29.577,96	18.124,72
TORRITA TIBERINA	RM	5.908.139,88	0,000	0,00	0,00	0,00
TREVIGNANO ROMANO	RM	35.003.864,13	0,200	70.007,73	33.203,78	20.346,54
VALLEPIETRA	RM	1.767.578,39	0,500	8.837,89	4.191,70	2.568,58
VALLINFREDA	RM	2.030.980,18	0,200	4.061,96	1.926,54	1.180,54
VALMONTONE	RM	74.143.528,02	0,300	222.430,58	105.496,01	64.645,62
VELLETRI	RM	334.482.636,72	0,400	1.337.930,55	634.563,54	388.846,50
VICOVARO	RM	23.731.702,71	0,500	118.658,51	56.278,23	34.486,06
VIVARO ROMANO	RM	1.283.778,61	0,000	0,00	0,00	0,00
ZAGAROLO	RM	83.127.117,09	0,200	166.254,23	78.852,28	48.318,93
ACQUAPENDENTE	VT	41.508.056,73	0,200	83.016,11	39.373,50	24.127,21
ARLENA DI CASTRO	VT	4.539.580,74	0,000	0,00	0,00	0,00
BAGNOREGIO	VT	25.880.507,88	0,400	103.522,03	49.099,19	30.086,90
BARBARANO ROMANO	VT	6.096.769,56	0,000	0,00	0,00	0,00
BASSANO IN TEVERINA	VT	7.575.593,28	0,200	15.151,19	7.186,02	4.403,43
BASSANO ROMANO	VT	27.279.861,28	0,000	0,00	0,00	0,00
BLERA	VT	23.343.819,30	0,500	116.719,10	55.358,39	33.922,40
BOLSENA	VT	25.559.169,43	0,000	0,00	0,00	0,00
BOMARZO	VT	10.207.168,42	0,400	40.828,67	19.364,52	11.866,15
CALCATA	VT	5.346.750,71	0,500	26.733,75	12.679,48	7.769,71
CANEPINA	VT	17.280.403,56	0,000	0,00	0,00	0,00
CANINO	VT	31.548.640,43	0,400	126.194,56	59.852,48	36.676,28
CAPODIMONTE	VT	12.171.765,82	0,000	0,00	0,00	0,00
CAPRANICA	VT	39.314.838,32	0,200	78.629,68	37.293,06	22.852,36
CAPRAROLA	VT	35.353.521,46	0,500	176.767,61	83.838,64	51.374,46
CARBOGNANO	VT	11.898.642,75	0,400	47.594,57	22.573,50	13.832,54
CASTEL SANT'ELIA	VT	15.839.030,20	0,000	0,00	0,00	0,00
CASTIGLIONE IN TEVERINA	VT	15.072.346,32	0,000	0,00	0,00	0,00
CELLENO	VT	8.971.279,83	0,200	17.942,56	8.509,93	5.214,70
CELLERE	VT	7.793.676,50	0,200	15.587,35	7.392,88	4.530,20
CIVITACASTELLANA	VT	118.880.656,62	0,000	0,00	0,00	0,00
CIVITELLA D'AGLIANO	VT	10.872.992,92	0,200	21.745,99	10.313,85	6.320,10
CORCHIANO	VT	20.462.629,18	0,500	102.313,15	48.525,84	29.735,56
FABRICA DI ROMA	VT	44.031.821,49	0,200	88.063,64	41.767,47	25.594,18
FALERIA	VT	11.459.575,89	0,400	45.838,30	21.740,53	13.322,11
FARNESE	VT	10.158.145,30	0,000	0,00	0,00	0,00
GALLESE	VT	19.865.995,96	0,000	0,00	0,00	0,00
GRADOLI	VT	9.556.399,16	0,200	19.112,80	9.064,96	5.554,81
GRAFFIGNANO	VT	15.376.335,94	0,400	61.505,34	29.171,21	17.875,47
GROTTE DI CASTRO	VT	19.749.092,84	0,500	98.745,46	46.833,73	28.698,67
ISCHIA DI CASTRO	VT	12.318.121,96	0,200	24.636,24	11.684,66	7.160,10
LATERA	VT	5.864.683,13	0,200	11.729,37	5.563,09	3.408,94
LUBRIANO	VT	5.821.349,30	0,000	0,00	0,00	0,00
MARTA	VT	20.461.519,31	0,200	40.923,04	19.409,28	11.893,58
MONTALTO DI CASTRO	VT	48.110.746,95	0,000	0,00	0,00	0,00
MONTEFIASCONE	VT	92.160.440,43	0,400	368.641,76	174.842,13	107.139,39
MONTE ROMANO	VT	13.621.857,49	0,000	0,00	0,00	0,00
MONTEROSI	VT	15.595.987,13	0,000	0,00	0,00	0,00
NEPI	VT	50.454.241,40	0,000	0,00	0,00	0,00
ONANO	VT	6.572.051,42	0,400	26.288,21	12.468,16	7.640,21
ORIOLO ROMANO	VT	20.256.955,38	0,000	0,00	0,00	0,00
ORTE	VT	69.961.245,07	0,000	0,00	0,00	0,00
PIANSANO	VT	11.784.065,76	0,000	0,00	0,00	0,00
PROCENO	VT	3.927.759,56	0,400	15.711,04	3.725,78	4.566,14
RONCIGLIONE	VT	55.640.485,06	0,000	0,00	0,00	0,00
SAN LORENZO NUOVO	VT	13.750.517,75	0,500	68.752,59	32.608,48	19.981,76
SORIANO NEL CIMINO	VT	52.559.918,30	0,400	210.239,67	99.714,02	61.102,54
SUTRI	VT	36.883.517,79	0,000	0,00	0,00	0,00
TARQUINIA	VT	115.157.921,67	0,200	230.315,84	109.235,89	66.937,34
TESSENNANO	VT	2.290.246,71	0,200	4.580,49	2.172,47	1.331,24
TUSCANIA	VT	48.632.793,98	0,500	243.163,97	115.329,59	70.671,43
VALENTANO	VT	20.358.278,55	0,000	0,00	0,00	0,00
VALLERANO	VT	14.993.495,74	0,000	0,00	0,00	0,00
VASANELLO	VT	23.220.692,88	0,000	0,00	0,00	0,00
VEJANO	VT	13.617.626,16	0,500	68.088,13	32.293,34	19.788,64
VETRALLA	VT	91.069.095,74	0,000	0,00	0,00	0,00
VIGNANELLO	VT	27.476.069,45	0,200	54.952,14	26.063,10	15.970,89
VILLA SAN GIOVANNI IN TUSCIA	VT	7.827.453,30	0,400	31.309,81	14.849,85	9.099,66
VITERBO	VT	558.482.433,75	0,200	1.116.964,87	529.762,32	324.626,63
VITORCHIANO	VT	22.452.775,70	0,300	67.358,33	31.947,20	19.576,54
ALTINO	CH	14.684.004,81	0,500	73.420,02	34.822,19	21.338,27
ARCHI	CH	13.164.968,21	0,500	65.824,84	31.219,89	19.130,86
ARI	CH	6.147.426,75	0,500	30.737,13	14.578,24	8.933,22

COMUNI	SIGLA	IMPONIBILE 1999	ALIQUOTA AGGIORANTA AL 9-9-2002	GETTITO ADDIZ. IRPEF CON ALIQUOTA AGGIORNATA	IMPORTO LORDO PRIMA E SECONDA RATA 2001 (EURO 442.900.000)	IMPORTO LORDO TERZA RATA 2001 (EURO 271.000.000)
ARIELLI	CH	5.751.338,91	0,000	0,00	0,00	0,00
ATESSA	CH	67.857.643,82	0,000	0,00	0,00	0,00
BOMBA	CH	5.895.369,45	0,500	29.476,85	13.980,49	8.566,94
BORRELLO	CH	2.352.171,44	0,000	0,00	0,00	0,00
BUCCHIANICO	CH	26.124.003,37	0,500	130.620,02	61.951,42	37.962,46
CANOSA SANNITA	CH	7.511.481,87	0,500	37.557,41	17.813,00	10.915,42
CARPINETO SINELLO	CH	3.615.609,91	0,400	14.462,44	6.859,35	4.203,26
CARUNCHIO	CH	4.036.634,87	0,000	0,00	0,00	0,00
CASACANDITELLA	CH	7.519.860,35	0,500	37.599,30	17.832,87	10.927,59
CASALANGUIDA	CH	5.887.360,75	0,000	0,00	0,00	0,00
CASALBORDINO	CH	35.623.325,26	0,500	178.116,63	84.478,47	51.766,53
CASALINCONTRADA	CH	18.731.453,26	0,200	37.462,91	17.768,19	10.887,95
CASOLI	CH	40.729.988,07	0,400	162.919,95	77.270,88	47.349,88
CASTEL FRENTANO	CH	23.573.335,33	0,400	94.293,34	44.722,14	27.404,74
CASTELGUIDONE	CH	2.083.912,37	0,000	0,00	0,00	0,00
CASTIGLIONE MESSER MARINO	CH	8.186.373,80	0,000	0,00	0,00	0,00
CELENZA SUL TRIGNO	CH	6.004.552,05	0,200	12.009,10	5.695,76	3.490,24
CHIETI	CH	491.579.219,32	0,400	1.966.316,88	932.599,24	571.476,18
CIVITALUPARELLA	CH	1.866.474,72	0,000	0,00	0,00	0,00
CIVITELLA MESSER RAIMONDO	CH	6.800.901,22	0,400	27.203,60	12.902,33	7.906,26
COLLEDIMACINE	CH	1.749.126,41	0,000	0,00	0,00	0,00
COLLEDIMEZZO	CH	3.068.199,17	0,000	0,00	0,00	0,00
CRECCHIO	CH	15.079.491,50	0,200	30.158,98	14.304,02	8.765,19
CUPELLO	CH	22.193.845,90	0,500	110.969,23	52.631,30	32.251,30
DOGLIOLA	CH	2.514.260,92	0,500	12.571,30	5.962,41	3.653,63
FALLO	CH	771.923,34	0,200	1.543,85	732,22	448,69
FARA FILIORUM PETRI	CH	10.160.283,43	0,000	0,00	0,00	0,00
FARA SAN MARTINO	CH	14.225.829,56	0,500	71.129,15	33.735,66	20.672,46
FILETTO	CH	6.193.729,18	0,400	24.774,92	11.750,43	7.200,40
FOSSACESIA	CH	28.543.295,10	0,300	85.629,89	40.613,17	24.886,85
FRAINE	CH	1.848.398,21	0,000	0,00	0,00	0,00
FRANCAVILLA AL MARE	CH	172.166.483,50	0,500	860.832,42	408.281,93	250.186,14
FRESAGRANDINARIA	CH	6.466.708,67	0,400	25.866,83	12.268,31	7.517,75
FRISA	CH	9.970.998,88	0,200	19.942,00	9.458,24	5.795,80
FURCI	CH	6.879.834,94	0,000	0,00	0,00	0,00
GAMBERALE	CH	2.226.513,86	0,000	0,00	0,00	0,00
GESSOPALENA	CH	9.937.870,24	0,200	19.875,74	9.426,81	5.776,54
GISSI	CH	16.952.385,26	0,500	84.761,93	40.201,51	24.634,60
GIULIANO TEATINO	CH	6.594.546,22	0,200	13.189,09	6.255,42	3.833,18
GUARDIAGRELE	CH	71.625.673,07	0,500	358.128,37	169.855,75	104.083,85
GUILMI	CH	2.850.464,04	0,200	5.700,93	2.703,88	1.656,88
LAMA DEI PELIGNI	CH	8.719.575,78	0,400	34.878,30	16.542,34	10.136,78
LANCIANO	CH	274.393.393,48	0,400	1.097.573,57	520.565,27	318.990,88
LENTELLA	CH	4.150.261,59	0,400	16.601,05	7.873,67	4.824,81
LETTOPALENA	CH	2.069.663,32	0,400	8.278,65	3.926,46	2.406,05
LISCIA	CH	4.122.002,10	0,400	16.488,01	7.820,05	4.791,96
MIGLIANICO	CH	23.020.099,99	0,000	0,00	0,00	0,00
MONTAZZOLI	CH	4.530.194,65	0,400	18.120,78	8.594,46	5.266,49
MONTEBELLO SUL SANGRO	CH	494.622,65	0,000	0,00	0,00	0,00
MONTEFERRANTE	CH	831.099,49	0,000	0,00	0,00	0,00
MONTELAPIANO	CH	555.988,58	0,000	0,00	0,00	0,00
MONTENERODOMO	CH	3.685.641,98	0,200	7.371,28	3.496,11	2.142,34
MONTEODORISIO	CH	11.122.117,78	0,400	44.488,47	21.100,32	12.929,81
MOZZAGROGNA	CH	11.761.337,52	0,500	58.806,69	27.891,27	17.091,15
ORSOGNA	CH	22.081.463,85	0,500	110.407,32	52.364,80	32.087,99
ORTONA	CH	150.848.141,01	0,500	754.240,71	357.726,83	219.207,09
PAGLIETA	CH	27.031.695,48	0,400	108.126,78	51.283,17	31.425,19
PALENA	CH	7.577.633,28	0,400	30.310,53	14.375,91	8.809,24
PALMOLI	CH	5.958.414,37	0,000	0,00	0,00	0,00
PALOMBARO	CH	7.428.705,71	0,100	7.428,71	3.523,34	2.159,03
PENNADOMO	CH	2.012.330,41	0,400	8.049,32	3.817,69	2.339,40
PENNAPIEDIMONTE	CH	3.013.746,53	0,000	0,00	0,00	0,00
PERANO	CH	10.056.262,81	0,000	0,00	0,00	0,00
PIETRAFERRAZZANA	CH	828.721,72	0,200	1.657,44	786,10	481,71
PIZZOFERRATO	CH	6.457.534,85	0,200	12.915,07	6.125,46	3.753,54
POGGIOFIORITO	CH	4.229.805,76	0,500	21.149,03	10.030,72	6.146,60
POLLUTRI	CH	13.503.583,69	0,400	54.014,33	25.618,31	15.698,34
PRETORO	CH	5.832.736,14	0,200	11.665,47	5.532,78	3.390,37
QUADRI	CH	5.233.098,69	0,200	10.466,20	4.963,98	3.041,82
RAPINO	CH	7.576.143,31	0,400	30.304,57	14.373,08	8.807,50
RIPA TEATINA	CH	19.906.904,51	0,500	99.534,52	47.207,97	28.928,00
ROCCAMONTEPIANO	CH	9.394.199,67	0,000	0,00	0,00	0,00
ROCCA SAN GIOVANNI	CH	12.281.628,60	0,300	36.844,89	17.475,06	10.708,33
ROCCASCALEGNA	CH	9.152.653,81	0,500	45.763,27	21.704,94	13.300,31
ROCCASPINALVETI	CH	7.336.555,34	0,000	0,00	0,00	0,00
ROIO DEL SANGRO	CH	1.237.840,28	0,000	0,00	0,00	0,00
ROSELLO	CH	1.712.259,65	0,000	0,00	0,00	0,00

COMUNI	SIGLA	IMPONIBILE 1999	ALIQUOTA AGGIORANTA AL 9-9-2002	GETTITO ADDIZ. IRPEF CON ALIQUOTA AGGIORNATA	IMPORTO LORDO PRIMA E SECONDA RATA 2001 (EURO 442.900.000)	IMPORTO LORDO TERZA RATA 2001 (EURO 271.000.000)
SAN BUONO	CH	6.078.669,30	0,500	30.393,35	14.415,18	8.833,30
SAN GIOVANNI LIPIONI	CH	1.860.181,17	0,000	0,00	0,00	0,00
SAN GIOVANNI TEATINO	CH	64.662.480,96	0,200	129.324,96	61.337,19	37.586,08
SAN MARTINO SULLA MARRUCINA	CH	5.165.373,11	0,500	25.826,87	12.249,35	7.506,13
SAN SALVO	CH	101.877.101,33	0,500	509.385,51	241.595,11	148.044,14
SANTA MARIA IMBARO	CH	10.404.301,57	0,200	20.808,60	9.869,26	6.047,66
SANT'EUSANIO DEL SANGRO	CH	13.914.165,90	0,200	27.828,33	13.198,63	8.087,83
SAN VITO CHIETINO	CH	29.336.064,19	0,500	146.680,32	69.568,62	42.630,11
SCERNI	CH	21.485.972,00	0,500	107.429,86	50.952,62	31.222,64
SCHIAVI DI ABRUZZO	CH	3.506.172,69	0,000	0,00	0,00	0,00
TARANTA PELIGNA	CH	3.861.110,80	0,200	7.722,22	3.662,56	2.244,33
TOLLO	CH	20.656.768,94	0,500	103.283,84	48.986,22	30.017,67
TORINO DI SANGRO	CH	15.418.305,30	0,500	77.091,53	36.563,54	22.405,33
TORNARECCIO	CH	10.071.003,01	0,400	40.284,01	19.106,20	11.707,86
TORREBRUNA	CH	5.938.430,59	0,000	0,00	0,00	0,00
TORREVECCHIA TEATINA	CH	21.705.926,86	0,200	43.411,85	20.589,69	12.616,91
TORRICELLA PELIGNA	CH	8.878.874,33	0,200	17.757,75	8.422,28	5.160,98
TREGLIO	CH	8.783.777,06	0,500	43.918,89	20.830,17	12.764,27
TUFILLO	CH	3.064.474,48	0,200	6.128,95	2.906,88	1.781,27
VACRI	CH	7.924.104,08	0,200	15.848,21	7.516,61	4.606,01
VASTO	CH	308.727.018,44	0,400	1.234.908,07	585.701,29	358.904,79
VILLALFONSINA	CH	5.879.934,10	0,200	11.759,87	5.577,56	3.417,80
VILLAMAGNA	CH	13.204.310,87	0,500	66.021,55	31.313,19	19.188,03
VILLA SANTA MARIA	CH	8.057.717,67	0,000	0,00	0,00	0,00
ACCIANO	AQ	2.551.557,89	0,200	5.103,12	2.420,34	1.483,13
AIELLI	AQ	8.122.795,37	0,200	16.245,59	7.705,08	4.721,50
ALFEDENA	AQ	3.861.431,52	0,000	0,00	0,00	0,00
ANVERSA DEGLI ABRUZZI	AQ	3.063.296,44	0,000	0,00	0,00	0,00
ATELETA	AQ	6.400.441,57	0,000	0,00	0,00	0,00
AVEZZANO	AQ	318.988.965,90	0,200	637.977,93	302.584,87	185.417,31
BALSORANO	AQ	17.246.702,16	0,000	0,00	0,00	0,00
BARETE	AQ	4.525.145,25	0,000	0,00	0,00	0,00
BARISCIANO	AQ	11.848.596,01	0,000	0,00	0,00	0,00
BARREA	AQ	4.108.700,75	0,000	0,00	0,00	0,00
BISEGNA	AQ	2.105.936,67	0,000	0,00	0,00	0,00
BUGNARA	AQ	7.655.880,64	0,000	0,00	0,00	0,00
CAGNANO AMITERNO	AQ	9.244.316,65	0,000	0,00	0,00	0,00
CALASCIO	AQ	960.220,42	0,000	0,00	0,00	0,00
CAMPO DI GIOVE	AQ	6.210.087,95	0,000	0,00	0,00	0,00
CAMPOTOSTO	AQ	3.852.803,59	0,000	0,00	0,00	0,00
CANISTRO	AQ	6.751.586,81	0,200	13.503,17	6.404,38	3.924,47
CANSANO	AQ	2.189.829,41	0,000	0,00	0,00	0,00
CAPESTRANO	AQ	5.818.303,23	0,000	0,00	0,00	0,00
CAPISTRELLO	AQ	35.113.874,10	0,000	0,00	0,00	0,00
CAPITIGNANO	AQ	3.718.727,76	0,000	0,00	0,00	0,00
CAPORCIANO	AQ	1.780.726,86	0,000	0,00	0,00	0,00
CAPPADOCIA	AQ	3.154.245,53	0,000	0,00	0,00	0,00
CARAPELLE CALVISIO	AQ	642.994,52	0,000	0,00	0,00	0,00
CARSOLI	AQ	33.479.998,66	0,200	66.960,00	31.758,28	19.460,77
CASTEL DEL MONTE	AQ	2.790.273,05	0,000	0,00	0,00	0,00
CASTEL DI IERI	AQ	2.599.649,84	0,200	5.199,30	2.465,96	1.511,09
CASTEL DI SANGRO	AQ	35.700.292,31	0,200	71.400,58	33.864,39	20.751,35
CASTELLAFIUME	AQ	3.457.689,27	0,200	6.915,38	3.279,88	2.009,84
CASTELVECCHIO CALVISIO	AQ	1.148.976,64	0,000	0,00	0,00	0,00
CASTELVECCHIO SUBEQUO	AQ	7.699.496,97	0,200	15.398,99	7.303,55	4.475,45
CELANO	AQ	55.259.707,58	0,400	221.038,83	104.835,92	64.241,13
CERCHIO	AQ	8.638.384,63	0,000	0,00	0,00	0,00
CIVITA D'ANTINO	AQ	5.215.568,59	0,400	20.862,27	9.894,72	6.063,26
CIVITELLA ALFEDENA	AQ	1.654.892,14	0,400	6.619,57	3.139,58	1.923,86
CIVITELLA ROVETO	AQ	17.839.825,02	0,000	0,00	0,00	0,00
COCULLO	AQ	2.439.505,34	0,000	0,00	0,00	0,00
COLLARMELE	AQ	6.924.964,49	0,400	27.699,86	13.137,69	8.050,49
COLLELONGO	AQ	9.656.886,18	0,200	19.313,77	9.160,28	5.613,22
COLLEPIETRO	AQ	1.468.062,82	0,000	0,00	0,00	0,00
CORFINIO	AQ	5.794.958,35	0,000	0,00	0,00	0,00
FAGNANO ALTO	AQ	2.915.622,30	0,000	0,00	0,00	0,00
FONTECCHIO	AQ	2.042.574,12	0,000	0,00	0,00	0,00
FOSSA	AQ	4.787.271,92	0,000	0,00	0,00	0,00
GAGLIANO ATERNO	AQ	2.234.154,84	0,200	4.468,31	2.119,26	1.298,64
GIOIA DEI MARSI	AQ	12.721.586,35	0,000	0,00	0,00	0,00
GORIANO SICOLI	AQ	4.216.190,41	0,200	8.432,38	3.999,37	2.450,73
INTRODACQUA	AQ	11.447.875,04	0,000	0,00	0,00	0,00
L'AQUILA	AQ	688.012.226,08	0,200	1.376.024,45	652.631,00	399.917,84
LECCE NEI MARSI	AQ	8.314.378,68	0,000	0,00	0,00	0,00
LUCO DEI MARSI	AQ	27.083.630,38	0,000	0,00	0,00	0,00
LUCOLI	AQ	6.395.438,14	0,000	0,00	0,00	0,00
MAGLIANO DE' MARSI	AQ	21.143.363,27	0,200	42.286,73	20.056,06	12.289,91

COMUNI	SIGLA	IMPONIBILE 1999	ALIQUOTA AGGIORANTA AL 9-9-2002	GETTITO ADDIZ. IRPEF CON ALIQUOTA AGGIORNATA	IMPORTO LORDO PRIMA E SECONDA RATA 2001 (EURO 442.900.000)	IMPORTO LORDO TERZA RATA 2001 (EURO 271.000.000)
MASSA D'ALBE	AQ	9.517.855,46	0,200	19.035,71	9.028,40	5.532,40
MOLINA ATERNO	AQ	3.346.242,52	0,200	6.692,49	3.174,16	1.945,06
MONTEREALE	AQ	16.388.563,58	0,000	0,00	0,00	0,00
MORINO	AQ	8.976.065,32	0,400	35.904,26	17.028,94	10.434,96
NAVELLI	AQ	4.199.809,43	0,000	0,00	0,00	0,00
OCRE	AQ	9.552.680,67	0,200	19.105,36	9.061,43	5.552,64
OFENA	AQ	3.051.310,51	0,000	0,00	0,00	0,00
OPI	AQ	2.427.656,27	0,000	0,00	0,00	0,00
ORICOLA	AQ	6.607.726,20	0,000	0,00	0,00	0,00
ORTONA DEI MARSI	AQ	5.285.281,49	0,000	0,00	0,00	0,00
ORTUCCHIO	AQ	10.839.100,95	0,400	43.356,40	20.563,39	12.600,79
OVINDOLI	AQ	7.513.364,87	0,000	0,00	0,00	0,00
PACENTRO	AQ	6.808.169,32	0,000	0,00	0,00	0,00
PERETO	AQ	4.286.533,90	0,000	0,00	0,00	0,00
PESCASSEROLI	AQ	10.924.613,30	0,000	0,00	0,00	0,00
PESCINA	AQ	28.424.739,32	0,200	56.849,48	26.962,99	16.522,32
PESCOCOSTANZO	AQ	7.042.326,74	0,400	28.169,31	13.360,34	8.186,92
PETTORANO SUL GIZIO	AQ	8.128.392,22	0,400	32.513,57	15.420,78	9.449,51
PIZZOLI	AQ	20.528.781,63	0,000	0,00	0,00	0,00
POGGIO PICENZE	AQ	6.748.107,96	0,000	0,00	0,00	0,00
PRATA D'ANSIDONIA	AQ	3.368.660,36	0,000	0,00	0,00	0,00
PRATOLA PELIGNA	AQ	51.404.076,39	0,200	102.808,15	48.760,60	29.879,42
PREZZA	AQ	6.680.419,57	0,000	0,00	0,00	0,00
RAIANO	AQ	18.428.554,90	0,200	36.857,11	17.480,87	10.711,89
RIVISONDOLI	AQ	4.779.066,97	0,000	0,00	0,00	0,00
ROCCACASALE	AQ	4.358.644,71	0,000	0,00	0,00	0,00
ROCCA DI BOTTE	AQ	3.352.882,09	0,000	0,00	0,00	0,00
ROCCA DI CAMBIO	AQ	4.320.733,68	0,000	0,00	0,00	0,00
ROCCA DI MEZZO	AQ	11.060.297,89	0,000	0,00	0,00	0,00
ROCCA PIA	AQ	1.198.799,24	0,000	0,00	0,00	0,00
ROCCARASO	AQ	10.345.285,52	0,000	0,00	0,00	0,00
SAN BENEDETTO DEI MARSI	AQ	21.079.464,64	0,200	42.158,93	19.995,45	12.252,77
SAN BENEDETTO IN PERILLIS	AQ	1.407.846,53	0,200	2.815,69	1.335,45	818,33
SAN DEMETRIO NE' VESTINI	AQ	10.037.266,50	0,000	0,00	0,00	0,00
SAN PIO DELLE CAMERE	AQ	3.771.871,17	0,000	0,00	0,00	0,00
SANTE MARIE	AQ	6.712.213,17	0,000	0,00	0,00	0,00
SANT'EUSANIO FORCONESE	AQ	2.785.363,61	0,000	0,00	0,00	0,00
SANTO STEFANO DI SESSANIO	AQ	767.162,64	0,200	1.534,33	727,71	445,93
SAN VINCENZO VALLE ROVETO	AQ	13.174.435,38	0,400	52.697,74	24.993,87	15.315,69
SCANNO	AQ	12.543.048,75	0,000	0,00	0,00	0,00
SCONTRONE	AQ	3.369.454,67	0,200	6.738,91	3.196,18	1.958,55
SCOPPITO	AQ	22.467.264,90	0,000	0,00	0,00	0,00
SCURCOLA MARSICANA	AQ	17.712.521,50	0,000	0,00	0,00	0,00
SECINARO	AQ	2.276.233,69	0,200	4.552,47	2.159,18	1.323,10
SULMONA	AQ	208.429.494,85	0,000	0,00	0,00	0,00
TAGLIACOZZO	AQ	47.127.758,01	0,200	94.255,52	44.704,20	27.393,74
TIONE DEGLI ABRUZZI	AQ	2.488.047,64	0,000	0,00	0,00	0,00
TORNIMPARTE	AQ	20.274.716,85	0,000	0,00	4.808,02	0,00
TRASACCO	AQ	34.824.248,68	0,000	0,00	0,00	0,00
VILLALAGO	AQ	4.198.884,45	0,000	0,00	0,00	0,00
VILLA SANTA LUCIA DEGLI ABRUZZI	AQ	1.081.858,93	0,000	0,00	0,00	0,00
VILLA SANT'ANGELO	AQ	2.762.180,89	0,000	0,00	0,00	0,00
VILLAVALLELONGA	AQ	5.461.918,53	0,000	0,00	0,00	0,00
VILLETTA BARREA	AQ	2.773.058,51	0,400	11.092,23	5.260,91	3.223,77
VITTORITO	AQ	7.234.645,48	0,000	0,00	0,00	0,00
ABBATEGGIO	PE	2.291.056,52	0,400	9.164,23	4.346,47	2.663,42
ALANNO	PE	22.584.840,44	0,400	90.339,36	42.846,82	26.255,58
BOLOGNANO	PE	8.299.637,96	0,200	16.599,28	7.872,83	4.824,29
BRITTOLI	PE	1.938.256,54	0,500	9.691,28	4.596,46	2.816,60
BUSSI SUL TIRINO	PE	22.287.767,20	0,000	0,00	0,00	0,00
CAPPELLE SUL TAVO	PE	19.740.021,79	0,400	78.960,09	37.449,77	22.948,39
CARAMANICO TERME	PE	12.370.546,98	0,200	24.741,09	11.734,39	7.190,57
CARPINETO DELLA NORA	PE	3.562.645,71	0,000	0,00	0,00	0,00
CASTIGLIONE A CASAURIA	PE	5.154.057,54	0,000	0,00	4.889,01	0,00
CATIGNANO	PE	8.126.804,63	0,200	16.253,61	7.708,88	4.723,83
CEPAGATTI	PE	54.803.158,65	0,300	164.409,48	77.977,34	47.782,79
CITTA' SANT'ANGELO	PE	76.287.928,85	0,400	305.151,72	144.729,60	88.687,10
CIVITAQUANA	PE	6.653.327,79	0,200	13.306,66	6.311,18	3.867,35
CIVITELLA CASANOVA	PE	10.297.206,48	0,000	0,00	0,00	0,00
COLLECORVINO	PE	27.639.504,30	0,400	110.558,02	52.436,27	32.131,79
CORVARA	PE	1.705.844,74	0,500	8.529,22	4.045,30	2.478,87
CUGNOLI	PE	8.999.896,71	0,500	44.999,48	21.342,69	13.078,33
ELICE	PE	8.499.762,43	0,200	16.999,52	8.062,66	4.940,62
FARINDOLA	PE	9.730.916,66	0,200	19.461,83	9.230,50	5.656,25
LETTOMANOPPELLO	PE	16.731.681,02	0,300	50.195,04	23.806,88	14.588,33
LORETO APRUTINO	PE	47.903.379,18	0,400	191.613,52	90.879,87	55.689,17
MANOPPELLO	PE	37.364.316,44	0,000	0,00	0,00	0,00

COMUNI	SIGLA	IMPONIBILE 1999	ALIQUOTA AGGIORANTA AL 9-9-2002	GETTITO ADDIZ. IRPEF CON ALIQUOTA AGGIORNATA	IMPORTO LORDO PRIMA E SECONDA RATA 2001 (EURO 442.900.000)	IMPORTO LORDO TERZA RATA 2001 (EURO 271.000.000)
MONTEBELLO DI BERTONA	PE	6.250.998,05	0,200	12.502,00	5.929,54	3.633,49
MONTESILVANO	PE	286.137.893,99	0,200	572.275,79	271.423,17	166.322,11
MOSCUFO	PE	18.447.197,45	0,400	73.788,79	34.997,09	21.445,44
NOCCIANO	PE	9.064.794,17	0,300	27.194,38	12.897,96	7.903,58
PENNE	PE	83.889.576,87	0,200	167.779,15	79.575,53	48.762,13
PESCARA	PE	1.155.623.026,23	0,000	0,00	0,00	0,00
PESCOSANSONESCO	PE	2.797.819,52	0,200	5.595,64	2.653,94	1.626,28
PIANELLA	PE	42.591.784,72	0,400	170.367,14	80.802,98	49.514,28
PICCIANO	PE	7.244.153,45	0,400	28.976,61	13.743,24	8.421,55
PIETRANICO	PE	3.790.139,80	0,500	18.950,70	8.988,08	5.507,69
POPOLI	PE	41.363.987,46	0,000	0,00	0,00	0,00
ROCCAMORICE	PE	5.286.150,18	0,200	10.572,30	5.014,31	3.072,66
ROSCIANO	PE	17.601.487,40	0,400	70.405,95	33.392,65	20.462,28
SALLE	PE	1.849.964,62	0,000	0,00	0,00	0,00
SANT'EUFEMIA A MAIELLA	PE	2.092.035,20	0,000	0,00	0,00	0,00
SAN VALENTINO IN ABRUZZO CITERIORE	PE	11.343.497,03	0,300	34.030,49	16.140,24	9.890,38
SCAFA	PE	26.045.201,34	0,400	104.180,81	49.411,64	30.278,36
SERRAMONACESCA	PE	3.394.390,76	0,200	6.788,78	3.219,83	1.973,04
SPOLTORE	PE	103.347.979,36	0,000	0,00	0,00	0,00
TOCCO DA CASAURIA	PE	17.707.131,75	0,000	0,00	0,00	0,00
TORRE DE' PASSERI	PE	21.097.366,07	0,400	84.389,46	40.024,86	24.526,35
TURRIVALIGNANI	PE	5.034.894,93	0,400	20.139,58	9.551,95	5.853,22
VICOLI	PE	2.413.956,73	0,200	4.827,91	2.289,82	1.403,15
VILLA CELIERA	PE	4.477.862,08	0,200	8.955,72	4.247,59	2.602,83
ALBA ADRIATICA	TE	62.054.863,73	0,400	248.219,45	117.727,35	72.140,72
ANCARANO	TE	11.344.094,06	0,000	0,00	0,00	0,00
ARSITA	TE	4.746.910,81	0,000	0,00	0,00	0,00
ATRI	TE	74.503.735,53	0,400	298.014,94	141.344,72	86.612,92
BASCIANO	TE	14.464.060,28	0,500	72.320,30	34.300,60	21.018,65
BELLANTE	TE	43.952.947,16	0,200	87.905,89	41.692,66	25.548,34
BISENTI	TE	12.334.965,16	0,100	12.334,97	5.850,32	3.584,95
CAMPLI	TE	43.810.910,67	0,200	87.621,82	41.557,92	25.465,78
CANZANO	TE	11.984.018,24	0,400	47.936,07	22.735,47	13.931,80
CASTEL CASTAGNA	TE	3.270.161,19	0,200	6.540,32	3.101,99	1.900,83
CASTELLALTO	TE	39.860.153,80	0,000	0,00	0,00	0,00
CASTELLI	TE	8.290.899,51	0,400	33.163,60	15.729,08	9.638,43
CASTIGLIONE MESSER RAIMONDO	TE	13.473.255,80	0,200	26.946,51	12.780,39	7.831,54
CASTILENTI	TE	10.412.718,78	0,500	52.063,59	24.693,10	15.131,39
CELLINO ATTANASIO	TE	15.206.288,90	0,400	60.825,16	28.848,60	17.677,79
CERMIGNANO	TE	11.177.770,15	0,500	55.888,85	26.507,38	16.243,13
CIVITELLA DEL TRONTO	TE	32.548.300,60	0,400	130.193,20	61.748,99	37.838,41
COLLEDARA	TE	11.864.240,52	0,200	23.728,48	11.254,12	6.896,27
COLONNELLA	TE	20.247.770,71	0,000	0,00	0,00	0,00
CONTROGUERRA	TE	15.391.052,90	0,100	15.391,05	7.299,78	4.473,14
CORROPOLI	TE	24.688.181,40	0,400	98.752,73	46.837,17	28.700,78
CORTINO	TE	4.595.208,83	0,000	0,00	0,00	0,00
CROGNALETO	TE	8.369.270,81	0,200	16.738,54	7.938,88	4.864,77
FANO ADRIANO	TE	2.846.919,08	0,400	11.387,68	5.401,03	3.309,63
GIULIANOVA	TE	164.524.019,38	0,500	822.620,10	390.158,31	239.080,38
ISOLA DEL GRAN SASSO D'ITALIA	TE	26.917.539,91	0,000	0,00	0,00	0,00
MARTINSICURO	TE	81.703.818,68	0,500	408.519,09	193.755,44	118.729,05
MONTEFINO	TE	6.791.927,78	0,500	33.959,64	16.106,63	9.869,78
MONTORIO AL VOMANO	TE	54.308.646,00	0,400	217.234,58	103.031,62	63.135,50
MORRO D'ORO	TE	21.212.253,97	0,500	106.061,27	50.303,52	30.824,88
MOSCIANO SANT'ANGELO	TE	53.996.896,09	0,400	215.987,58	102.440,18	62.773,08
NERETO	TE	31.307.267,07	0,200	62.614,53	29.697,28	18.197,84
NOTARESCO	TE	41.993.857,78	0,300	125.981,57	59.751,47	36.614,38
PENNA SANT'ANDREA	TE	9.372.376,27	0,400	37.489,51	17.780,80	10.895,68
PIETRACAMELA	TE	1.935.865,35	0,000	0,00	0,00	0,00
PINETO	TE	86.328.356,07	0,200	172.656,71	81.888,89	50.179,70
ROCCA SANTA MARIA	TE	3.733.060,99	0,500	18.665,30	8.852,72	5.424,75
ROSETO DEGLI ABRUZZI	TE	164.838.872,68	0,400	659.355,49	312.723,97	191.630,33
SANT'EGIDIO ALLA VIBRATA	TE	55.382.044,86	0,400	221.528,18	105.068,02	64.383,36
SANT'OMERO	TE	34.673.200,54	0,000	0,00	0,00	0,00
SILVI	TE	89.661.512,60	0,200	179.323,03	85.050,64	52.117,15
TERAMO	TE	483.045.305,15	0,400	1.932.181,22	916.409,13	561.555,24
TORANO NUOVO	TE	9.801.241,56	0,200	19.602,48	9.297,21	5.697,12
TORRICELLA SICURA	TE	16.496.217,99	0,400	65.984,87	31.295,79	19.177,37
TORTORETO	TE	53.794.097,93	0,000	0,00	0,00	0,00
TOSSICIA	TE	9.059.537,15	0,200	18.119,07	8.593,65	5.266,00
VALLE CASTELLANA	TE	6.257.761,57	0,200	12.515,52	5.935,95	3.637,42
ACQUAVIVA COLLECROCE	CB	3.584.881,24	0,200	7.169,76	3.400,53	2.083,77
BARANELLO	CB	11.914.173,64	0,000	0,00	0,00	0,00
BOIANO	CB	47.450.562,68	0,200	94.901,13	45.010,40	27.581,38
BONEFRO	CB	9.252.193,13	0,000	0,00	0,00	0,00
BUSSO	CB	7.765.785,76	0,000	0,00	0,00	0,00
CAMPOBASSO	CB	431.794.804,96	0,400	1.727.179,22	819.179,27	501.974,93

COMUNI	SIGLA	IMPONIBILE 1999	ALIQUOTA AGGIORANTA AL 9-9-2002	GETTITO ADDIZ. IRPEF CON ALIQUOTA AGGIORNATA	IMPORTO LORDO PRIMA E SECONDA RATA 2001 (EURO 442.900.000)	IMPORTO LORDO TERZA RATA 2001 (EURO 271.000.000)
CAMPOCHIARO	CB	3.031.004,97	0,000	0,00	0,00	0,00
CAMPODIPIETRA	CB	10.209.818,36	0,200	20.419,64	9.684,78	5.934,62
CAMPOLIETO	CB	5.011.634,74	0,200	10.023,27	4.753,91	2.913,09
CAMPOMARINO	CB	33.013.649,44	0,200	66.027,30	31.315,92	19.189,70
CASACALENDA	CB	14.181.439,06	0,400	56.725,76	26.904,31	16.486,37
CASALCIPRANO	CB	2.814.680,29	0,000	0,00	0,00	0,00
CASTELBOTTACCIO	CB	1.981.555,77	0,000	0,00	0,00	0,00
CASTELLINO DEL BIFERNO	CB	3.239.789,91	0,000	0,00	0,00	0,00
CASTELMAURO	CB	7.450.158,81	0,000	0,00	0,00	0,00
CASTROPIGNANO	CB	5.831.233,76	0,000	0,00	0,00	0,00
CERCEMAGGIORE	CB	15.273.861,60	0,000	0,00	0,00	0,00
CERCEPICCOLA	CB	3.063.802,05	0,000	0,00	0,00	0,00
CIVITACAMPOMARANO	CB	2.980.960,82	0,000	0,00	0,00	0,00
COLLE D'ANCHISE	CB	3.707.503,09	0,100	3.707,50	1.758,42	1.077,52
COLLETORTO	CB	11.819.357,32	0,000	0,00	0,00	0,00
DURONIA	CB	2.475.728,59	0,000	0,00	0,00	0,00
FERRAZZANO	CB	23.906.614,78	0,000	0,00	0,00	0,00
FOSSALTO	CB	6.820.352,02	0,000	0,00	0,00	0,00
GAMBATESA	CB	8.589.749,88	0,500	42.948,75	20.370,05	12.482,32
GILDONE	CB	3.717.510,99	0,000	0,00	0,00	0,00
GUARDIALFIERA	CB	5.704.415,71	0,000	0,00	0,00	0,00
GUARDIAREGIA	CB	4.349.035,52	0,000	0,00	0,00	0,00
GUGLIONESI	CB	27.683.252,34	0,500	138.416,26	65.649,08	40.228,31
JELSI	CB	8.560.980,13	0,000	0,00	0,00	0,00
LARINO	CB	45.252.883,64	0,200	90.505,77	42.925,74	26.303,94
LIMOSANO	CB	4.381.952,41	0,000	0,00	0,00	0,00
LUCITO	CB	4.595.259,96	0,000	0,00	0,00	0,00
LUPARA	CB	3.428.911,77	0,000	0,00	0,00	0,00
MACCHIA VALFORTORE	CB	3.393.583,02	0,200	6.787,17	3.219,06	1.972,57
MAFALDA	CB	6.113.182,56	0,000	0,00	0,00	0,00
MATRICE	CB	4.474.396,13	0,000	0,00	0,00	0,00
MIRABELLO SANNITICO	CB	8.327.493,07	0,000	0,00	0,00	0,00
MOLISE	CB	734.479,18	0,200	1.468,96	696,71	426,93
MONACILIONI	CB	2.653.829,79	0,200	5.307,66	2.517,36	1.542,58
MONTAGANO	CB	7.036.678,77	0,200	14.073,36	6.674,82	4.090,18
MONTECILFONE	CB	7.680.538,35	0,400	30.722,15	14.571,13	8.928,87
MONTEFALCONE NEL SANNIO	CB	8.196.461,24	0,200	16.392,92	7.774,96	4.764,32
MONTELONGO	CB	2.443.882,31	0,000	0,00	0,00	0,00
MONTEMITRO	CB	2.323.102,15	0,200	4.646,20	2.203,64	1.350,34
MONTENERO DI BISACCIA	CB	36.078.652,25	0,500	180.393,26	85.558,24	52.428,20
MONTORIO NEI FRENTANI	CB	2.888.988,62	0,400	11.555,95	5.480,84	3.358,54
MORRONE DEL SANNIO	CB	2.851.332,72	0,000	0,00	0,00	0,00
ORATINO	CB	7.595.205,73	0,000	0,00	7.204,62	0,00
PALATA	CB	9.871.097,01	0,300	29.613,29	14.045,21	8.606,59
PETACCIATO	CB	18.577.807,33	0,000	0,00	0,00	0,00
PETRELLA TIFERNINA	CB	7.344.416,84	0,000	0,00	0,00	0,00
PIETRACATELLA	CB	6.498.328,23	0,000	0,00	0,00	0,00
PIETRACUPA	CB	1.378.138,90	0,000	0,00	0,00	0,00
PORTOCANNONE	CB	12.349.899,55	0,000	0,00	0,00	0,00
PROVVIDENTI	CB	650.740,34	0,000	0,00	0,00	0,00
RICCIA	CB	27.701.022,07	0,100	27.701,02	13.138,25	8.050,83
RIPABOTTONI	CB	2.950.542,54	0,000	0,00	0,00	0,00
RIPALIMOSANO	CB	14.104.516,42	0,000	0,00	0,00	0,00
ROCCAVIVARA	CB	4.350.772,88	0,000	0,00	0,00	0,00
ROTELLO	CB	6.736.857,98	0,000	0,00	0,00	0,00
SALCITO	CB	2.562.209,30	0,200	5.124,42	2.430,45	1.489,32
SAN BIASE	CB	1.030.249,91	0,000	0,00	0,00	0,00
SAN FELICE DEL MOLISE	CB	3.518.098,72	0,400	14.072,39	6.674,36	4.089,90
SAN GIACOMO DEGLI SCHIAVONI	CB	6.039.378,81	0,400	24.157,52	11.457,60	7.020,97
SAN GIOVANNI IN GALDO	CB	3.572.623,14	0,000	0,00	0,00	0,00
SAN GIULIANO DEL SANNIO	CB	5.503.793,89	0,200	11.007,59	5.220,76	3.199,17
SAN GIULIANO DI PUGLIA	CB	6.000.286,12	0,200	12.000,57	5.691,72	3.487,76
SAN MARTINO IN PENSILIS	CB	22.941.590,79	0,200	45.883,18	21.761,81	13.335,16
SAN MASSIMO	CB	3.142.129,97	0,000	0,00	0,00	0,00
SAN POLOMATESE	CB	2.021.849,74	0,000	0,00	0,00	0,00
SANTA CROCE DI MAGLIANO	CB	21.488.450,47	0,000	0,00	0,00	0,00
SANT'ANGELO LIMOSANO	CB	1.951.836,78	0,000	0,00	0,00	0,00
SANT'ELIA A PIANISI	CB	10.007.151,38	0,200	20.014,30	9.492,53	5.816,81
SEPINO	CB	8.867.460,63	0,300	26.602,38	12.617,17	7.731,52
SPINETE	CB	6.886.093,37	0,000	0,00	0,00	0,00
TAVENNA	CB	4.387.261,07	0,400	17.549,04	8.323,29	5.100,33
TERMOLI	CB	224.673.542,95	0,500	1.123.367,71	532.799,11	326.487,50
TORELLA DEL SANNIO	CB	3.975.557,64	0,200	7.951,12	3.771,11	2.310,85
TORO	CB	7.185.323,84	0,400	28.741,30	13.631,63	8.353,16
TRIVENTO	CB	24.104.586,14	0,200	48.209,17	22.865,00	14.011,17
TUFARA	CB	5.023.477,10	0,200	10.046,95	4.765,14	2.919,97
URURI	CB	13.929.209,25	0,000	0,00	0,00	0,00

COMUNI	SIGLA	IMPONIBILE 1999	ALIQUOTA AGGIORANTA AL 9-9-2002	GETTITO ADDIZ. IRPEF CON ALIQUOTA AGGIORNATA	IMPORTO LORDO PRIMA E SECONDA RATA 2001 (EURO 442.900.000)	IMPORTO LORDO TERZA RATA 2001 (EURO 271.000.000)
VINCHIATURO	CB	14.514.068,80	0,000	0,00	0,00	0,00
ACQUAVIVA D'ISERNIA	IS	2.379.249,28	0,000	0,00	0,00	0,00
AGNONE	IS	38.705.291,10	0,000	0,00	0,00	0,00
BAGNOLI DEL TRIGNO	IS	4.555.703,49	0,400	18.222,81	4.321,42	5.296,15
BELMONTE DEL SANNIO	IS	4.137.371,85	0,000	0,00	0,00	0,00
CANTALUPO NEL SANNIO	IS	4.132.501,15	0,400	16.530,00	7.839,97	4.804,16
CAPRACOTTA	IS	7.260.654,25	0,000	0,00	0,00	0,00
CAROVILLI	IS	8.406.010,53	0,200	16.812,02	7.973,73	4.886,12
CARPINONE	IS	6.339.617,41	0,000	0,00	0,00	0,00
CASTEL DEL GIUDICE	IS	2.101.105,22	0,000	0,00	0,00	0,00
CASTELPETROSO	IS	8.936.306,40	0,000	0,00	0,00	0,00
CASTELPIZZUTO	IS	645.063,96	0,200	1.290,13	611,89	374,95
CASTEL SAN VINCENZO	IS	2.973.693,23	0,000	0,00	0,00	0,00
CASTELVERRINO	IS	1.043.275,47	0,500	5.216,38	2.474,06	1.516,05
CERRO AL VOLTURNO	IS	8.726.170,94	0,000	0,00	0,00	0,00
CHIAUCI	IS	1.615.320,69	0,000	0,00	0,00	0,00
CIVITANOVA DEL SANNIO	IS	4.698.424,29	0,000	0,00	0,00	0,00
COLLI A VOLTURNO	IS	8.328.295,12	0,200	16.656,59	7.900,01	4.840,95
CONCA CASALE	IS	1.464.034,97	0,400	5.856,14	2.777,50	1.701,99
FILIGNANO	IS	4.959.515,46	0,000	0,00	0,00	0,00
FORLI DEL SANNIO	IS	5.404.862,96	0,000	0,00	0,00	0,00
FORNELLI	IS	9.711.109,50	0,400	38.844,44	18.423,43	11.289,47
FROSOLONE	IS	16.143.550,23	0,000	0,00	0,00	0,00
ISERNIA	IS	173.945.623,80	0,500	869.728,12	412.501,05	252.771,52
LONGANO	IS	2.776.827,61	0,200	5.553,66	2.634,03	1.614,07
MACCHIA D'ISERNIA	IS	5.492.947,78	0,400	21.971,79	10.420,94	6.385,72
MACCHIAGODENA	IS	8.824.935,06	0,200	17.649,87	8.371,11	5.129,63
MIRANDA	IS	5.366.458,19	0,000	0,00	0,00	0,00
MONTAQUILA	IS	14.780.390,65	0,500	73.901,95	35.050,76	21.478,33
MONTENERO VAL COCCHIARA	IS	2.239.069,96	0,000	0,00	0,00	0,00
MONTERODUNI	IS	15.724.706,27	0,200	31.449,41	14.916,05	9.140,23
PESCHE	IS	9.398.872,57	0,200	18.797,75	8.915,53	5.463,24
PESCOLANCIANO	IS	5.448.983,35	0,200	10.897,97	5.168,77	3.167,31
PESCOPENNATARO	IS	2.826.089,34	0,000	0,00	0,00	0,00
PETTORANELLO DEL MOLISE	IS	2.227.983,70	0,000	0,00	0,00	0,00
PIETRABBONDANTE	IS	5.181.907,48	0,500	25.909,54	12.288,57	7.530,16
PIZZONE	IS	1.951.832,65	0,000	0,00	0,00	0,00
POGGIO SANNITA	IS	4.112.460,04	0,200	8.224,92	3.900,97	2.390,43
POZZILLI	IS	13.706.097,29	0,000	0,00	0,00	0,00
RIONERO SANNITICO	IS	5.119.512,77	0,000	0,00	0,00	0,00
ROCCAMANDOLFI	IS	4.890.295,26	0,000	0,00	0,00	0,00
ROCCASICURA	IS	3.326.306,25	0,150	4.989,46	2.366,43	1.450,10
ROCCHETTA A VOLTURNO	IS	6.719.692,50	0,000	0,00	0,00	0,00
SAN PIETRO AVELLANA	IS	3.837.484,96	0,400	15.349,94	7.280,28	4.461,20
SANT'AGAPITO	IS	7.555.214,41	0,000	0,00	0,00	0,00
SANTA MARIA DEL MOLISE	IS	3.175.724,98	0,000	0,00	0,00	0,00
SANT'ANGELO DEL PESCO	IS	2.163.263,39	0,200	4.326,53	2.052,02	1.257,43
SANT'ELENA SANNITA	IS	1.126.362,03	0,000	0,00	0,00	0,00
SCAPOLI	IS	3.878.564,46	0,000	0,00	0,00	0,00
SESSANO DEL MOLISE	IS	5.220.746,59	0,000	0,00	0,00	0,00
SESTO CAMPANO	IS	13.329.144,70	0,200	26.658,29	12.643,69	7.747,77
VASTOGIRARDI	IS	4.596.775,76	0,200	9.193,55	4.360,39	2.671,95
VENAFRO	IS	75.489.552,59	0,500	377.447,76	179.018,70	109.698,70
AIELLO DEL SABATO	AV	15.247.540,37	0,500	76.237,70	36.158,58	22.157,18
ALTAVILLA IRPINA	AV	22.093.464,75	0,000	0,00	0,00	0,00
ANDRETTA	AV	9.573.981,42	0,500	47.869,91	22.704,09	13.912,57
AQUILONIA	AV	9.298.368,51	0,000	0,00	0,00	0,00
ARIANO IRPINO	AV	110.966.978,78	0,200	221.933,96	105.260,47	64.501,29
ATRIPALDA	AV	72.484.346,71	0,500	362.421,73	171.892,05	105.331,64
AVELLA	AV	34.283.275,58	0,400	137.133,10	65.040,50	39.855,38
AVELLINO	AV	504.117.811,57	0,500	2.520.589,06	1.195.483,52	732.565,86
BAGNOLI IRPINO	AV	14.179.316,42	0,400	56.717,27	26.900,28	16.483,90
BAIANO	AV	24.404.733,84	0,200	48.809,47	23.149,72	14.185,63
BISACCIA	AV	20.864.424,38	0,000	0,00	39.582,93	0,00
BONITO	AV	10.409.668,59	0,400	41.638,67	19.748,69	12.101,56
CAIRANO	AV	1.990.969,23	0,000	0,00	0,00	0,00
CALABRITTO	AV	11.325.489,21	0,400	45.301,96	21.486,14	13.166,23
CALITRI	AV	33.486.349,01	0,200	66.972,70	31.764,30	19.464,46
CANDIDA	AV	4.700.412,65	0,500	23.502,06	11.146,73	6.830,47
CAPOSELE	AV	16.465.516,69	0,000	0,00	0,00	0,00
CAPRIGLIA IRPINA	AV	11.502.002,30	0,000	0,00	0,00	0,00
CARIFE	AV	8.149.550,94	0,200	16.299,10	7.730,46	4.737,05
CASALBORE	AV	8.001.445,05	0,200	16.002,89	7.589,97	4.650,96
CASSANO IRPINO	AV	4.160.345,92	0,500	20.801,73	9.866,00	6.045,66
CASTEL BARONIA	AV	5.465.723,79	0,000	0,00	0,00	0,00
CASTELFRANCI	AV	10.167.128,55	0,000	0,00	0,00	0,00
CASTELVETERE SUL CALORE	AV	9.837.675,01	0,200	19.675,35	9.331,77	5.718,30

COMUNI	SIGLA	IMPONIBILE 1999	ALIQUOTA AGGIORANTA AL 9-9-2002	GETTITO ADDIZ. IRPEF CON ALIQUOTA AGGIORNATA	IMPORTO LORDO PRIMA E SECONDA RATA 2001 (EURO 442.900.000)	IMPORTO LORDO TERZA RATA 2001 (EURO 271.000.000)
CERVINARA	AV	48.883.881,38	0,200	97.767,76	46.370,01	28.414,52
CESINALI	AV	11.691.541,99	0,500	58.457,71	27.725,75	16.989,73
CHIANCHE	AV	3.311.860,43	0,000	0,00	0,00	0,00
CHIUSANO DI SAN DOMENICO	AV	12.096.790,22	0,400	48.387,16	22.949,42	14.062,90
CONTRADA	AV	12.626.593,40	0,200	25.253,19	0,00	7.339,40
CONZA DELLA CAMPANIA	AV	7.033.425,09	0,000	0,00	0,00	0,00
DOMICELLA	AV	6.565.305,46	0,000	0,00	0,00	0,00
FLUMERI	AV	13.366.165,88	0,300	40.098,50	19.018,21	11.653,94
FONTANAROSA	AV	16.586.511,18	0,000	0,00	0,00	0,00
FORINO	AV	21.759.161,17	0,200	43.518,32	20.640,19	12.647,85
FRIGENTO	AV	19.710.793,43	0,000	0,00	0,00	0,00
GESUALDO	AV	19.493.197,23	0,000	0,00	0,00	0,00
GRECI	AV	4.591.897,31	0,200	9.183,79	4.355,76	2.669,11
GROTTAMINARDA	AV	37.690.697,58	0,000	0,00	0,00	0,00
GROTTOLELLA	AV	9.051.225,29	0,400	36.204,90	17.171,52	10.522,33
GUARDIA LOMBARDI	AV	10.148.263,41	0,000	0,00	0,00	0,00
LACEDONIA	AV	17.350.417,04	0,400	69.401,67	32.916,33	20.170,40
LAPIO	AV	8.827.366,02	0,000	0,00	0,00	0,00
LAURO	AV	20.519.462,68	0,500	102.597,31	48.660,60	29.818,14
LIONI	AV	29.115.905,84	0,200	58.231,81	27.618,61	16.924,07
LUOGOSANO	AV	6.211.715,31	0,000	0,00	0,00	0,00
MANOCALZATI	AV	15.527.771,44	0,200	31.055,54	14.729,25	9.025,76
MARZANO DI NOLA	AV	7.785.888,33	0,200	15.571,78	7.385,50	4.525,67
MELITO IRPINO	AV	7.129.544,95	0,400	28.518,18	13.525,81	8.288,32
MERCOGLIANO	AV	81.331.821,49	0,000	0,00	0,00	0,00
MIRABELLA ECLANO	AV	36.750.675,27	0,200	73.501,35	34.860,77	21.361,90
MONTAGUTO	AV	3.541.906,35	0,000	0,00	0,00	0,00
MONTECALVO IRPINO	AV	16.986.345,91	0,000	0,00	0,00	0,00
MONTEFALCIONE	AV	17.131.112,40	0,200	34.262,22	16.250,14	9.957,73
MONTEFORTE IRPINO	AV	56.414.351,30	0,200	112.828,70	53.513,22	32.791,72
MONTEFREDANE	AV	12.836.965,40	0,500	64.184,83	30.442,05	18.654,22
MONTEFUSCO	AV	10.527.023,61	0,000	0,00	0,00	0,00
MONTELLA	AV	39.955.273,28	0,200	79.910,55	37.900,56	23.224,63
MONTEMARANO	AV	14.927.137,74	0,000	0,00	0,00	0,00
MONTEMILETTO	AV	25.113.423,75	0,200	50.226,85	23.821,96	14.597,57
MONTEVERDE	AV	4.187.672,17	0,200	8.375,34	3.972,32	2.434,15
MONTORO INFERIORE	AV	42.312.378,96	0,400	169.249,52	80.272,90	49.189,46
MONTORO SUPERIORE	AV	34.176.806,44	0,500	170.884,03	81.048,13	49.664,50
MORRA DE SANCTIS	AV	6.349.927,44	0,000	0,00	0,00	0,00
MOSCHIANO	AV	5.283.882,93	0,500	26.419,41	12.530,39	7.678,35
MUGNANO DEL CARDINALE	AV	25.072.280,21	0,000	0,00	23.782,93	0,00
NUSCO	AV	20.334.635,15	0,400	81.338,54	38.577,84	23.639,65
OSPEDALETTO D'ALPINOLO	AV	8.763.077,46	0,500	43.815,39	20.781,08	12.734,19
PAGO DEL VALLO DI LAURO	AV	6.780.660,24	0,500	33.903,30	12.863,92	9.853,41
PAROLISE	AV	3.454.483,62	0,400	13.817,93	6.553,67	4.015,94
PATERNOPOLI	AV	12.927.031,87	0,400	51.708,13	24.524,51	15.028,08
PETRURO IRPINO	AV	1.636.438,10	0,400	6.545,75	3.104,56	1.902,41
PIETRADEFUSI	AV	12.137.539,19	0,000	0,00	0,00	0,00
PIETRASTORNINA	AV	7.568.960,94	0,000	0,00	0,00	0,00
PRATA DI PRINCIPATO ULTRA	AV	13.736.979,35	0,200	27.473,96	13.030,55	7.984,83
PRATOLA SERRA	AV	16.256.468,36	0,000	0,00	0,00	0,00
QUADRELLE	AV	6.377.704,56	0,400	25.510,82	12.099,46	7.414,28
QUINDICI	AV	10.445.215,80	0,000	0,00	0,00	0,00
ROCCABASCERANA	AV	10.889.974,54	0,400	43.559,90	20.659,91	12.659,94
ROCCA SAN FELICE	AV	4.143.014,66	0,500	20.715,07	9.824,89	6.020,48
ROTONDI	AV	17.397.126,95	0,200	34.794,25	16.502,48	10.112,35
SALZA IRPINA	AV	3.884.080,73	0,200	7.768,16	3.684,34	2.257,68
SAN MANGO SUL CALORE	AV	7.002.682,48	0,500	35.013,41	16.606,41	10.176,05
SAN MARTINO VALLE CAUDINA	AV	22.943.404,07	0,400	91.773,62	43.527,07	26.672,42
SAN MICHELE DI SERINO	AV	11.044.542,34	0,400	44.178,17	20.953,15	12.839,63
SAN NICOLA BARONIA	AV	4.187.035,90	0,200	8.374,07	3.971,72	2.433,78
SAN POTITO ULTRA	AV	8.579.131,53	0,400	34.316,53	16.275,89	9.973,51
SAN SOSSIO BARONIA	AV	8.515.955,94	0,200	17.031,91	8.078,02	4.950,03
SANTA LUCIA DI SERINO	AV	6.734.355,23	0,000	0,00	0,00	0,00
SANT'ANDREA DI CONZA	AV	10.351.698,37	0,200	20.703,40	9.819,36	6.017,09
SANT'ANGELO ALL'ESCA	AV	5.036.468,05	0,200	10.072,94	4.777,47	2.927,53
SANT'ANGELO A SCALA	AV	3.019.593,34	0,400	12.078,37	5.728,62	3.510,37
SANT'ANGELO DEI LOMBARDI	AV	22.979.338,63	0,200	45.958,68	21.797,62	13.357,10
SANTA PAOLINA	AV	6.493.353,72	0,000	0,00	0,00	0,00
SANTO STEFANO DEL SOLE	AV	8.949.237,97	0,200	17.898,48	8.489,02	5.201,88
SAVIGNANO IRPINO	AV	6.372.702,67	0,200	12.745,41	6.044,98	3.704,23
SCAMPITELLA	AV	5.967.029,91	0,200	11.934,06	5.660,17	3.468,43
SENERCHIA	AV	3.175.582,95	0,500	15.877,91	7.530,70	4.614,64
SERINO	AV	31.314.620,38	0,500	156.573,10	74.260,64	45.505,28
SIRIGNANO	AV	11.064.826,70	0,250	27.662,07	13.119,77	8.039,50
SOLOFRA	AV	68.127.439,36	0,300	204.382,32	96.935,94	59.400,21
SORBO SERPICO	AV	2.587.826,08	0,200	5.175,65	2.454,75	1.504,21

COMUNI	SIGLA	IMPONIBILE 1999	ALIQUOTA AGGIORANTA AL 9-9-2002	GETTITO ADDIZ. IRPEF CON ALIQUOTA AGGIORNATA	IMPORTO LORDO PRIMA E SECONDA RATA 2001 (EURO 442.900.000)	IMPORTO LORDO TERZA RATA 2001 (EURO 271.000.000)
SPERONE	AV	14.506.811,03	0,200	29.013,62	13.760,80	8.432,31
STURNO	AV	14.328.296,67	0,000	0,00	0,00	0,00
SUMMONTE	AV	8.133.647,68	0,500	40.668,24	19.288,44	11.819,52
TAURANO	AV	5.010.834,75	0,500	25.054,17	11.882,88	7.281,56
TAURASI	AV	12.033.526,83	0,100	12.033,53	5.707,35	3.497,34
TEORA	AV	7.469.259,97	0,000	0,00	0,00	0,00
TORELLA DE' LOMBARDI	AV	9.128.980,46	0,200	18.257,96	8.659,52	5.306,36
TORRE LE NOCELLE	AV	5.947.456,19	0,000	0,00	0,00	0,00
TORRIONI	AV	1.932.052,35	0,200	3.864,10	1.832,69	1.123,04
TREVICO	AV	5.990.151,17	0,000	0,00	0,00	0,00
TUFO	AV	5.366.959,67	0,000	0,00	0,00	0,00
VALLATA	AV	13.764.492,56	0,400	55.057,97	26.113,30	16.001,65
VALLESACCARDA	AV	6.850.370,56	0,000	0,00	0,00	0,00
VENTICANO	AV	13.159.816,55	0,400	52.639,27	24.966,14	15.298,70
VILLAMAINA	AV	5.097.667,68	0,500	25.488,34	12.088,80	7.407,75
VILLANOVA DEL BATTISTA	AV	8.362.325,50	0,400	33.449,30	15.864,58	9.721,46
VOLTURARA IRPINA	AV	11.847.748,51	0,000	0,00	0,00	0,00
ZUNGOLI	AV	6.521.204,17	0,400	26.084,82	12.371,70	7.581,10
AIROLA	BN	39.748.449,34	0,500	198.742,25	94.260,93	57.761,02
AMOROSI	BN	15.138.053,06	0,100	15.138,05	7.179,79	4.399,61
APICE	BN	25.490.531,28	0,000	0,00	0,00	0,00
APOLLOSA	BN	12.417.188,72	0,400	49.668,75	23.557,26	14.435,37
ARPAIA	BN	6.880.498,07	0,000	0,00	0,00	0,00
ARPAISE	BN	5.496.015,02	0,400	21.984,06	10.426,77	6.389,29
BASELICE	BN	9.546.250,78	0,000	0,00	0,00	0,00
BENEVENTO	BN	480.290.873,17	0,400	1.921.163,49	911.183,55	558.353,13
BONEA	BN	5.490.175,96	0,500	27.450,88	13.019,60	7.978,13
BUCCIANO	BN	7.087.653,06	0,000	0,00	0,00	0,00
BUONALBERGO	BN	8.124.616,92	0,000	0,00	0,00	0,00
CALVI	BN	11.327.278,74	0,200	22.654,56	10.744,77	6.584,16
CAMPOLATTARO	BN	5.925.777,40	0,200	11.851,55	5.621,04	3.444,45
CAMPOLI DEL MONTE TABURNO	BN	7.183.334,45	0,500	35.916,67	3.406,96	10.438,56
CASALDUNI	BN	5.683.279,71	0,000	0,00	2.695,50	0,00
CASTELFRANCO IN MISCANO	BN	3.735.327,20	0,000	0,00	0,00	0,00
CASTELPAGANO	BN	5.851.655,50	0,200	11.703,31	5.550,73	3.401,37
CASTELPOTO	BN	7.214.817,15	0,400	28.859,27	13.687,59	8.387,45
CASTELVENERE	BN	12.888.769,13	0,000	0,00	0,00	0,00
CASTELVETERE IN VAL FORTORE	BN	6.290.058,72	0,200	12.580,12	5.966,59	3.656,19
CAUTANO	BN	9.567.320,67	0,000	0,00	0,00	0,00
CEPPALONI	BN	19.987.732,60	0,200	39.975,47	18.959,85	11.618,18
CERRETO SANNITA	BN	21.571.011,27	0,400	86.284,05	40.923,43	25.076,97
CIRCELLO	BN	10.598.930,42	0,300	31.796,79	15.080,82	9.241,19
COLLE SANNITA	BN	11.125.982,95	0,000	0,00	0,00	0,00
CUSANO MUTRI	BN	13.367.303,11	0,500	66.836,52	31.699,72	19.424,88
DUGENTA	BN	11.858.241,88	0,000	0,00	0,00	0,00
DURAZZANO	BN	6.806.188,19	0,200	13.612,38	6.456,17	3.956,20
FAICCHIO	BN	14.201.367,06	0,500	71.006,84	33.677,65	20.636,92
FOGLIANISE	BN	17.978.737,99	0,200	35.957,48	17.054,17	10.450,42
FOIANO DI VAL FORTORE	BN	6.684.155,62	0,400	26.736,62	12.680,84	7.770,54
FORCHIA	BN	3.903.215,98	0,000	0,00	0,00	0,00
FRAGNETO L'ABATE	BN	5.169.750,60	0,400	20.679,00	9.807,79	6.010,00
FRAGNETO MONFORTE	BN	8.967.981,74	0,500	44.839,91	21.267,00	13.031,95
FRASSO TELESINO	BN	12.669.827,56	0,500	63.349,14	30.045,69	18.411,34
GINESTRA DEGLI SCHIAVONI	BN	2.339.072,55	0,200	4.678,15	2.218,79	1.359,62
GUARDIA SANFRAMONDI	BN	22.300.667,26	0,400	89.202,67	42.307,70	25.925,22
LIMATOLA	BN	14.410.677,23	0,000	0,00	0,00	0,00
MELIZZANO	BN	7.860.948,63	0,500	39.304,74	18.641,74	11.423,25
MOIANO	BN	17.063.842,34	0,500	85.319,21	40.465,82	24.796,56
MOLINARA	BN	7.911.484,97	0,000	0,00	0,00	0,00
MONTEFALCONE DI VAL FORTORE	BN	7.473.160,77	0,000	0,00	0,00	0,00
MONTESARCHIO	BN	65.503.563,55	0,400	262.014,25	124.270,05	76.149,94
MORCONE	BN	26.424.142,81	0,000	0,00	0,00	0,00
PADULI	BN	18.958.273,38	0,000	0,00	0,00	0,00
PAGO VEIANO	BN	8.292.241,27	0,200	16.584,48	7.865,81	4.819,99
PANNARANO	BN	8.964.700,69	0,400	35.858,80	17.007,38	10.421,74
PAOLISI	BN	9.379.748,69	0,400	37.518,99	17.794,78	10.904,25
PAUPISI	BN	7.535.165,03	0,000	0,00	0,00	0,00
PESCO SANNITA	BN	9.592.127,65	0,000	0,00	0,00	0,00
PIETRAROJA	BN	2.767.943,00	0,500	13.839,72	6.564,00	4.022,28
PIETRELCINA	BN	15.505.092,78	0,000	0,00	0,00	0,00
PONTE	BN	15.229.123,52	0,200	30.458,25	14.445,96	8.852,17
PONTELANDOLFO	BN	12.574.384,25	0,500	62.871,92	29.819,35	18.272,64
PUGLIANELLO	BN	5.810.515,58	0,000	0,00	0,00	0,00
REINO	BN	5.070.608,44	0,000	0,00	0,00	0,00
SAN BARTOLOMEO IN GALDO	BN	25.505.201,75	0,300	76.515,61	36.290,38	22.237,94
SAN GIORGIO DEL SANNIO	BN	55.730.932,67	0,400	222.923,73	105.729,91	64.788,95
SAN GIORGIO LA MOLARA	BN	11.111.355,34	0,000	0,00	0,00	0,00

COMUNI	SIGLA	IMPONIBILE 1999	ALIQUOTA AGGIORANTA AL 9-9-2002	GETTITO ADDIZ. IRPEF CON ALIQUOTA AGGIORNATA	IMPORTO LORDO PRIMA E SECONDA RATA 2001 (EURO 442.900.000)	IMPORTO LORDO TERZA RATA 2001 (EURO 271.000.000)
SAN LEUCIO DEL SANNIO	BN	15.583.263,70	0,200	31.166,53	14.781,89	9.058,02
SAN LORENZELLO	BN	11.399.662,24	0,000	0,00	0,00	0,00
SAN LORENZO MAGGIORE	BN	8.160.790,08	0,000	0,00	0,00	0,00
SAN LUPO	BN	4.494.092,25	0,000	0,00	0,00	0,00
SAN MARCO DEI CAVOTI	BN	15.735.245,08	0,000	0,00	0,00	0,00
SAN MARTINO SANNITA	BN	5.478.351,16	0,500	27.391,76	12.991,57	7.960,94
SAN NAZZARO	BN	3.327.811,72	0,000	0,00	0,00	0,00
SAN NICOLA MANFREDI	BN	18.528.635,47	0,400	74.114,54	17.575,80	21.540,12
SAN SALVATORE TELESINO	BN	18.334.991,50	0,000	0,00	0,00	0,00
SANTA CROCE DEL SANNIO	BN	4.721.908,10	0,500	23.609,54	11.197,70	6.861,71
SANT'AGATA DE' GOTI	BN	46.253.904,16	0,200	92.507,81	43.875,28	26.885,80
SANT'ANGELO A CUPOLO	BN	22.403.847,60	0,200	44.807,70	21.251,72	13.022,59
SANT'ARCANGELO TRIMONTE	BN	3.384.306,94	0,200	6.768,61	3.210,27	1.967,18
SASSINORO	BN	3.218.814,52	0,000	0,00	3.053,28	0,00
SOLOPACA	BN	22.203.488,15	0,500	111.017,44	52.654,17	32.265,31
TELESE	BN	34.134.803,00	0,400	136.539,21	64.758,82	39.682,77
TOCCO CAUDIO	BN	5.498.695,43	0,000	0,00	0,00	0,00
TORRECUSO	BN	15.871.674,40	0,500	79.358,37	37.638,67	23.064,15
VITULANO	BN	15.004.920,28	0,000	0,00	0,00	0,00
AILANO	CE	7.549.792,13	0,400	30.199,17	14.323,08	8.776,87
ALIFE	CE	34.563.759,70	0,000	0,00	0,00	0,00
ALVIGNANO	CE	20.704.876,90	0,400	82.819,51	39.280,24	24.070,07
ARIENZO	CE	19.088.925,61	0,500	95.444,63	45.268,18	27.739,34
AVERSA	CE	299.161.693,88	0,500	1.495.808,47	709.443,05	434.731,00
BAIA E LATINA	CE	9.198.528,10	0,000	0,00	0,00	0,00
BELLONA	CE	20.199.862,11	0,000	0,00	0,00	0,00
CAIANELLO	CE	8.760.970,32	0,400	35.043,88	16.620,87	10.184,90
CAIAZZO	CE	28.920.683,07	0,200	57.841,37	27.433,42	16.810,60
CALVI RISORTA	CE	29.762.714,39	0,000	0,00	0,00	0,00
CAMIGLIANO	CE	6.965.399,45	0,400	27.861,60	13.214,40	8.097,49
CANCELLO ED ARNONE	CE	17.230.609,88	0,000	0,00	0,00	0,00
CAPODRISE	CE	34.002.696,94	0,000	0,00	0,00	0,00
CAPRIATI A VOLTURNO	CE	8.503.570,27	0,000	0,00	0,00	0,00
CAPUA	CE	123.765.399,45	0,400	495.061,60	234.801,46	143.881,14
CARINARO	CE	23.658.601,85	0,400	94.634,41	44.883,90	27.503,86
CARINOLA	CE	39.826.041,82	0,200	79.652,08	37.777,98	23.149,51
CASAGIOVE	CE	92.615.095,00	0,000	0,00	0,00	0,00
CASAL DI PRINCIPE	CE	49.429.008,35	0,500	247.145,04	117.217,77	71.828,46
CASALUCE	CE	26.360.527,20	0,000	0,00	0,00	0,00
CASAPESENNA	CE	13.839.844,65	0,000	0,00	0,00	0,00
CASAPULLA	CE	38.019.917,68	0,000	0,00	0,00	0,00
CASERTA	CE	695.790.539,03	0,400	2.783.162,16	1.320.018,63	808.878,21
CASTEL CAMPAGNANO	CE	6.849.041,71	0,200	13.698,08	6.496,83	3.981,11
CASTEL DI SASSO	CE	4.103.595,06	0,000	0,00	0,00	0,00
CASTELLO DEL MATESE	CE	6.459.586,73	0,400	25.838,35	12.254,80	7.509,47
CASTEL MORRONE	CE	16.723.931,06	0,200	33.447,86	15.863,90	9.721,05
CASTEL VOLTURNO	CE	61.848.925,51	0,400	247.395,70	117.336,65	71.901,31
CELLOLE	CE	26.831.575,14	0,000	0,00	0,00	0,00
CERVINO	CE	14.148.575,35	0,200	28.297,15	13.420,98	8.224,08
CESA	CE	27.178.954,90	0,000	0,00	0,00	0,00
CIORLANO	CE	2.956.076,37	0,200	5.912,15	2.804,06	1.718,27
CONCA DELLA CAMPANIA	CE	6.933.984,41	0,000	0,00	0,00	0,00
CURTI	CE	35.038.665,06	0,400	140.154,66	66.473,59	40.733,54
DRAGONI	CE	9.266.647,21	0,000	0,00	0,00	0,00
FALCIANO DEL MASSICO	CE	15.062.415,37	0,300	45.187,25	21.431,74	13.132,90
FONTEGRECA	CE	4.243.000,72	0,400	16.972,00	8.049,61	4.932,62
FORMICOLA	CE	8.257.584,43	0,200	16.515,17	7.832,94	4.799,85
FRANCOLISE	CE	21.969.861,64	0,000	0,00	0,00	0,00
FRIGNANO	CE	25.929.439,08	0,200	51.858,88	24.596,01	15.071,89
GALLO	CE	3.128.732,05	0,500	15.643,66	7.419,59	4.546,56
GALLUCCIO	CE	10.549.543,19	0,400	42.198,17	20.014,06	12.264,17
GIANO VETUSTO	CE	4.433.664,73	0,000	0,00	0,00	0,00
GIOIA SANNITICA	CE	13.645.221,48	0,500	68.226,11	32.358,78	19.828,74
GRAZZANISE	CE	25.490.625,27	0,400	101.962,50	48.359,52	29.633,65
GRICIGNANO DI AVERSA	CE	24.941.339,79	0,000	0,00	0,00	0,00
LETINO	CE	2.882.629,49	0,100	2.882,63	1.367,20	837,79
LIBERI	CE	3.698.886,52	0,400	14.795,55	7.017,34	4.300,07
LUSCIANO	CE	45.129.634,30	0,200	90.259,27	42.808,83	26.232,30
MACERATA CAMPANIA	CE	37.395.415,93	0,400	149.581,66	70.944,70	43.473,34
MADDALONI	CE	162.402.861,17	0,400	649.611,44	308.102,50	188.798,39
MARCIANISE	CE	184.735.604,54	0,200	369.471,21	175.235,52	107.380,45
MARZANO APPIO	CE	13.203.808,35	0,200	26.407,62	12.524,80	7.674,92
MIGNANO MONTE LUNGO	CE	18.221.946,32	0,200	36.443,89	17.284,87	10.591,79
MONDRAGONE	CE	86.871.070,67	0,000	0,00	0,00	0,00
ORTA DI ATELLA	CE	38.789.775,70	0,500	193.948,88	91.987,50	56.367,91
PARETE	CE	32.918.459,72	0,000	0,00	0,00	0,00
PASTORANO	CE	11.561.996,52	0,000	0,00	0,00	0,00

COMUNI	SIGLA	IMPONIBILE 1999	ALIQUOTA AGGIORANTA AL 9-9-2002	GETTITO ADDIZ. IRPEF CON ALIQUOTA AGGIORNATA	IMPORTO LORDO PRIMA E SECONDA RATA 2001 (EURO 442.900.000)	IMPORTO LORDO TERZA RATA 2001 (EURO 271.000.000)
PIANA DI MONTE VERNA	CE	13.100.762,81	0,300	39.302,29	18.640,58	11.422,53
PIEDIMONTE MATESE	CE	71.920.545,17	0,500	359.602,73	170.555,03	104.512,35
PIETRAMELARA	CE	21.163.017,04	0,000	0,00	0,00	0,00
PIETRAVAIRANO	CE	14.251.254,73	0,200	28.502,51	13.518,38	8.283,76
PIGNATARO MAGGIORE	CE	36.628.962,39	0,300	109.886,89	52.117,96	31.936,73
PONTELATONE	CE	6.725.491,80	0,000	0,00	0,00	0,00
PORTICO DI CASERTA	CE	31.351.569,25	0,400	125.406,28	59.478,61	36.447,18
PRATA SANNITA	CE	6.862.387,48	0,000	0,00	0,00	0,00
PRATELLA	CE	7.327.696,55	0,200	14.655,39	6.950,86	4.259,34
PRESENZANO	CE	7.377.674,60	0,000	0,00	0,00	0,00
RAVISCANINA	CE	5.927.867,50	0,200	11.855,74	5.623,03	3.445,67
RECALE	CE	33.892.599,17	0,200	67.785,20	32.149,66	19.700,60
RIARDO	CE	13.332.183,53	0,500	66.660,92	31.616,43	19.373,85
ROCCA D'EVANDRO	CE	17.991.446,44	0,000	0,00	0,00	0,00
ROCCAMONFINA	CE	20.703.383,83	0,200	41.406,77	19.638,71	12.034,16
ROCCAROMANA	CE	3.864.063,38	0,000	0,00	0,00	0,00
ROCCHETTA E CROCE	CE	2.667.086,20	0,000	0,00	0,00	0,00
RUVIANO	CE	7.816.549,86	0,000	0,00	0,00	0,00
SAN CIPRIANO D'AVERSA	CE	38.712.194,06	0,200	77.424,39	36.721,41	22.502,07
SAN FELICE A CANCELLO	CE	66.272.140,25	0,500	331.360,70	157.160,19	96.304,29
SAN GREGORIO MATESE	CE	3.954.813,12	0,100	3.954,81	1.875,72	1.149,40
SAN MARCELLINO	CE	32.356.127,50	0,000	0,00	0,00	0,00
SAN MARCO EVANGELISTA	CE	27.568.698,58	0,200	55.137,40	26.150,97	16.024,74
SAN NICOLA LA STRADA	CE	142.054.851,85	0,400	568.219,41	269.499,28	165.143,20
SAN PIETRO INFINE	CE	5.340.772,21	0,200	10.681,54	5.066,12	3.104,41
SAN POTITO SANNITICO	CE	8.685.357,41	0,200	17.370,71	8.238,71	5.048,50
SAN PRISCO	CE	41.583.430,00	0,000	0,00	0,00	0,00
SANTA MARIA A VICO	CE	55.126.239,63	0,200	110.252,48	52.291,35	32.042,99
SANTA MARIA CAPUA VETERE	CE	213.349.314,92	0,000	0,00	0,00	0,00
SANTA MARIA LA FOSSA	CE	9.128.578,66	0,400	36.514,31	17.318,27	10.612,26
SAN TAMMARO	CE	19.794.236,86	0,500	98.971,18	46.940,78	28.764,27
SANT'ANGELO D'ALIFE	CE	12.498.980,00	0,200	24.997,96	11.856,22	7.265,23
SANT'ARPINO	CE	46.404.351,67	0,200	92.808,70	44.017,99	26.973,25
SESSA AURUNCA	CE	111.615.012,37	0,400	446.460,05	211.750,35	129.755,93
SPARANISE	CE	40.280.543,00	0,200	80.561,09	38.209,11	23.413,69
SUCCIVO	CE	31.677.003,21	0,200	63.354,01	30.048,01	18.412,75
TEANO	CE	61.294.486,82	0,200	122.588,97	58.142,40	35.628,38
TEVEROLA	CE	34.972.078,79	0,500	174.860,39	82.934,08	50.820,17
TORA E PICCILLI	CE	6.033.936,38	0,200	12.067,87	5.723,64	3.507,32
TRENTOLA-DUCENTA	CE	47.845.851,56	0,000	0,00	0,00	0,00
VAIRANO PATENORA	CE	31.315.600,61	0,100	31.315,60	14.852,59	9.101,34
VALLE AGRICOLA	CE	4.096.073,89	0,000	0,00	0,00	0,00
VALLE DI MADDALONI	CE	10.439.778,03	0,400	41.759,11	19.805,82	12.136,57
VILLA DI BRIANO	CE	16.699.818,21	0,200	33.399,64	15.841,03	9.707,03
VILLA LITERNO	CE	28.370.596,04	0,200	56.741,19	26.911,63	16.490,85
VITULAZIO	CE	26.516.605,12	0,400	106.066,42	50.305,96	30.826,38
ACERRA	NA	187.585.617,71	0,000	0,00	0,00	0,00
AFRAGOLA	NA	226.727.003,47	0,500	1.133.635,02	537.668,75	329.471,52
AGEROLA	NA	29.047.760,38	0,000	0,00	0,00	0,00
ANACAPRI	NA	36.510.404,02	0,200	73.020,81	34.632,85	21.222,24
ARZANO	NA	151.344.654,41	0,300	454.033,96	215.342,56	131.957,16
BACOLI	NA	133.499.901,87	0,400	533.999,61	253.269,27	155.197,80
BARANO D'ISCHIA	NA	39.723.178,59	0,000	0,00	0,00	0,00
BOSCOREALE	NA	107.165.925,21	0,500	535.829,63	254.137,22	155.729,66
BOSCOTRECASE	NA	55.050.408,78	0,000	0,00	0,00	0,00
BRUSCIANO	NA	57.858.226,38	0,500	289.291,13	137.207,13	84.077,49
CAIVANO	NA	124.169.003,29	0,400	496.676,01	235.567,16	144.350,34
CALVIZZANO	NA	44.183.564,28	0,400	176.734,26	83.822,82	51.364,77
CAMPOSANO	NA	23.340.989,63	0,400	93.363,96	44.281,34	27.134,63
CAPRI	NA	59.412.732,73	0,500	297.063,66	140.893,54	86.336,44
CARBONARA DI NOLA	NA	8.532.792,95	0,200	17.065,59	8.093,99	4.959,82
CARDITO	NA	75.874.942,54	0,200	151.749,89	71.973,06	44.103,49
CASALNUOVO DI NAPOLI	NA	179.338.072,17	0,500	896.690,36	425.288,91	260.607,63
CASAMARCIANO	NA	16.887.103,04	0,000	0,00	0,00	0,00
CASAMICCIOLA TERME	NA	39.399.239,78	0,000	0,00	0,00	0,00
CASANDRINO	NA	44.964.519,93	0,200	89.929,04	42.652,20	26.136,33
CASAVATORE	NA	90.466.580,59	0,500	452.332,90	214.535,77	131.462,78
CASOLA DI NAPOLI	NA	11.774.022,22	0,200	23.548,04	11.168,54	6.843,83
CASORIA	NA	401.084.974,20	0,400	1.604.339,90	760.918,13	466.273,80
CASTELLAMMARE DI STABIA	NA	417.069.324,01	0,200	834.138,65	395.621,42	242.428,05
CASTELLO DI CISTERNA	NA	25.518.001,62	0,400	102.072,01	48.411,47	29.665,47
CERCOLA	NA	93.074.993,16	0,200	186.149,99	88.288,59	54.101,29
CICCIANO	NA	59.393.041,26	0,500	296.965,21	140.846,84	86.307,83
CIMITILE	NA	31.969.378,24	0,200	63.938,76	30.325,35	18.582,70
COMIZIANO	NA	11.818.850,16	0,000	0,00	0,00	0,00
CRISPANO	NA	32.190.422,31	0,200	64.380,84	30.535,02	18.711,19
ERCOLANO	NA	263.256.906,84	0,000	0,00	0,00	0,00

COMUNI	SIGLA	IMPONIBILE 1999	ALIQUOTA AGGIORANTA AL 9-9-2002	GETTITO ADDIZ. IRPEF CON ALIQUOTA AGGIORNATA	IMPORTO LORDO PRIMA E SECONDA RATA 2001 (EURO 442.900.000)	IMPORTO LORDO TERZA RATA 2001 (EURO 271.000.000)
FORIO	NA	79.644.455,06	0,400	318.577,82	151.097,43	92.589,16
FRATTAMAGGIORE	NA	168.410.535,20	0,300	505.231,61	239.624,96	146.836,88
FRATTAMINORE	NA	47.297.926,43	0,400	189.191,71	89.731,23	54.985,32
GIUGLIANO IN CAMPANIA	NA	350.639.244,01	0,200	701.278,49	332.607,52	203.814,53
GRAGNANO	NA	146.848.719,45	0,000	0,00	0,00	0,00
GRUMO NEVANO	NA	74.844.552,15	0,500	374.222,76	177.489,12	108.761,41
ISCHIA	NA	116.628.804,35	0,500	583.144,02	221.262,27	169.480,78
LACCO AMENO	NA	25.680.687,61	0,000	0,00	0,00	0,00
LETTERE	NA	16.946.496,10	0,500	84.732,48	40.187,54	24.626,04
LIVERI	NA	8.636.199,50	0,400	34.544,80	16.384,16	10.039,85
MARANO DI NAPOLI	NA	256.346.316,37	0,000	0,00	0,00	0,00
MARIGLIANELLA	NA	25.921.690,67	0,400	103.686,76	49.177,32	30.134,77
MARIGLIANO	NA	158.977.977,76	0,000	0,00	0,00	0,00
MASSA DI SOMMA	NA	16.852.875,89	0,200	33.705,75	15.986,22	9.796,00
MASSALUBRENSE	NA	56.087.582,31	0,000	0,00	0,00	0,00
MELITO DI NAPOLI	NA	107.753.814,81	0,000	0,00	0,00	0,00
META	NA	48.938.436,27	0,500	244.692,18	116.054,41	71.115,57
MONTE DI PROCIDA	NA	56.771.622,24	0,000	0,00	0,00	0,00
MUGNANO DI NAPOLI	NA	123.934.415,65	0,200	247.868,83	117.561,05	72.038,81
NAPOLI	NA	7.396.257.475,97	0,400	29.585.029,90	14.031.805,64	8.598.380,08
NOLA	NA	188.426.625,42	0,200	376.853,25	178.736,73	109.525,92
OTTAVIANO	NA	106.483.115,47	0,300	319.449,35	151.510,78	92.842,46
PALMA CAMPANIA	NA	68.167.870,18	0,000	0,00	0,00	0,00
PIANO DI SORRENTO	NA	83.740.936,96	0,300	251.222,81	119.151,81	73.013,59
PIMONTE	NA	19.123.217,32	0,200	38.246,43	18.139,80	11.115,67
POGGIOMARINO	NA	68.570.570,74	0,000	0,00	0,00	0,00
POLLENA TROCCHIA	NA	58.424.050,36	0,000	0,00	0,00	0,00
POMIGLIANO D'ARCO	NA	243.634.648,06	0,500	1.218.173,24	577.764,16	354.041,10
POMPEI	NA	133.648.376,52	0,000	0,00	0,00	0,00
PORTICI	NA	446.628.400,48	0,000	0,00	0,00	0,00
POZZUOLI	NA	452.742.295,75	0,400	1.810.969,18	858.919,79	526.327,04
PROCIDA	NA	67.077.583,19	0,400	268.310,33	127.256,20	77.979,76
QUALIANO	NA	71.169.164,42	0,000	0,00	0,00	0,00
QUARTO	NA	147.642.124,81	0,200	295.284,25	140.049,59	85.819,29
ROCCARAINOLA	NA	28.435.523,97	0,000	0,00	0,00	0,00
SAN GENNARO VESUVIANO	NA	40.477.219,09	0,000	0,00	0,00	0,00
SAN GIORGIO A CREMANO	NA	330.551.759,83	0,200	661.103,52	313.553,04	192.138,37
SAN GIUSEPPE VESUVIANO	NA	107.133.970,99	0,000	0,00	0,00	0,00
SAN PAOLO BEL SITO	NA	22.164.220,38	0,500	110.821,10	52.561,05	32.208,25
SAN SEBASTIANO AL VESUVIO	NA	63.891.274,98	0,200	127.782,55	60.605,65	37.137,80
SANT'AGNELLO	NA	53.846.429,99	0,350	188.462,50	89.385,38	54.773,39
SANTA MARIA LA CARITA'	NA	32.587.095,81	0,400	130.348,38	61.822,59	37.883,52
SANT'ANASTASIA	NA	132.800.575,85	0,200	265.601,15	125.971,27	77.192,41
SANT'ANTIMO	NA	109.383.841,61	0,400	437.535,37	207.517,49	127.162,13
SANT'ANTONIO ABATE	NA	66.035.857,60	0,000	0,00	0,00	0,00
SAN VITALIANO	NA	26.448.641,46	0,400	105.794,57	50.177,02	30.747,37
SAVIANO	NA	66.001.974,93	0,400	264.007,90	125.215,60	76.729,36
SCISCIANO	NA	25.502.883,38	0,200	51.005,77	24.191,39	14.823,95
SERRARA FONTANA	NA	14.378.485,95	0,400	57.513,94	27.278,14	16.715,44
SOMMA VESUVIANA	NA	139.548.602,21	0,000	0,00	0,00	0,00
SORRENTO	NA	133.863.123,94	0,000	0,00	0,00	0,00
STRIANO	NA	28.582.085,14	0,500	142.910,43	67.780,61	41.534,46
TERZIGNO	NA	50.540.198,94	0,500	252.700,99	119.852,89	73.443,20
TORRE ANNUNZIATA	NA	262.053.537,47	0,000	0,00	0,00	0,00
TORRE DEL GRECO	NA	471.707.930,20	0,300	1.415.123,79	671.175,32	411.281,39
TRECASE	NA	50.218.768,56	0,400	200.875,07	95.272,51	58.380,89
TUFINO	NA	13.095.911,73	0,000	0,00	0,00	0,00
VICO EQUENSE	NA	107.829.592,46	0,300	323.488,78	153.426,63	94.016,45
VILLARICCA	NA	104.169.610,64	0,000	0,00	0,00	0,00
VISCIANO	NA	17.097.674,39	0,000	0,00	16.218,42	0,00
VOLLA	NA	79.380.339,00	0,200	158.760,68	75.298,18	46.141,06
ACERNO	SA	10.751.576,48	0,000	0,00	0,00	0,00
AGROPOLI	SA	105.259.499,97	0,200	210.519,00	99.846,50	61.183,73
ALBANELLA	SA	27.448.202,99	0,400	109.792,81	52.073,34	31.909,39
ALFANO	SA	3.893.843,32	0,000	0,00	0,00	0,00
ALTAVILLA SILENTINA	SA	28.825.310,52	0,000	0,00	0,00	0,00
AMALFI	SA	36.635.371,62	0,400	146.541,49	69.502,78	42.589,76
ANGRI	SA	147.346.986,22	0,300	442.040,96	209.654,44	128.471,60
AQUARA	SA	7.977.319,80	0,400	31.909,28	15.134,17	9.273,88
ASCEA	SA	26.784.172,66	0,400	107.136,69	50.813,57	31.137,44
ATENA LUCANA	SA	10.696.580,54	0,400	42.786,32	20.293,01	12.435,11
ATRANI	SA	5.753.893,31	0,500	28.769,47	13.644,99	8.361,35
AULETTA	SA	9.907.054,28	0,500	49.535,27	23.493,95	14.396,57
BARONISSI	SA	81.720.564,28	0,500	408.602,82	193.795,15	118.753,38
BATTIPAGLIA	SA	292.290.144,97	0,000	0,00	0,00	0,00
BELLIZZI	SA	47.507.826,39	0,000	0,00	0,00	0,00
BELLOSGUARDO	SA	5.724.970,17	0,200	11.449,94	5.430,57	3.327,73

COMUNI	SIGLA	IMPONIBILE 1999	ALIQUOTA AGGIORANTA AL 9-9-2002	GETTITO ADDIZ. IRPEF CON ALIQUOTA AGGIORNATA	IMPORTO LORDO PRIMA E SECONDA RATA 2001 (EURO 442.900.000)	IMPORTO LORDO TERZA RATA 2001 (EURO 271.000.000)
BRACIGLIANO	SA	22.478.327,92	0,000	0,00	0,00	0,00
BUCCINO	SA	24.498.579,74	0,000	0,00	0,00	0,00
BUONABITACOLO	SA	10.157.380,43	0,200	20.314,76	9.635,03	5.904,14
CAGGIANO	SA	11.476.170,68	0,400	45.904,68	21.772,01	13.341,41
CALVANICO	SA	5.475.860,29	0,200	10.951,72	5.194,26	3.182,93
CAMEROTA	SA	23.312.413,56	0,500	116.562,07	55.283,91	33.876,76
CAMPAGNA	SA	62.050.197,03	0,200	124.100,39	58.859,25	36.067,65
CAMPORA	SA	3.009.604,03	0,000	0,00	0,00	0,00
CANNALONGA	SA	4.616.473,43	0,000	0,00	0,00	0,00
CAPACCIO	SA	78.564.771,44	0,000	0,00	0,00	0,00
CASALBUONO	SA	5.900.513,87	0,000	0,00	0,00	0,00
CASALETTO SPARTANO	SA	5.091.584,33	0,000	0,00	0,00	0,00
CASAL VELINO	SA	22.252.738,00	0,200	44.505,48	21.108,38	12.934,75
CASELLE IN PITTARI	SA	7.434.121,27	0,000	0,00	0,00	0,00
CASTELCIVITA	SA	10.476.645,30	0,000	0,00	0,00	0,00
CASTELLABATE	SA	33.129.207,70	0,200	66.258,42	31.425,53	19.256,87
CASTELNUOVO CILENTO	SA	9.460.025,20	0,200	18.920,05	8.973,54	5.498,79
CASTELNUOVO DI CONZA	SA	2.284.631,79	0,000	0,00	0,00	0,00
CASTEL SAN GIORGIO	SA	61.344.882,69	0,400	245.379,53	116.380,40	71.315,34
CASTEL SAN LORENZO	SA	12.906.674,69	0,000	0,00	0,00	0,00
CASTIGLIONE DEL GENOVESI	SA	5.367.841,78	0,300	16.103,53	7.637,70	4.680,21
CAVA DE' TIRRENI	SA	321.228.645,28	0,400	1.284.914,58	609.418,75	373.438,32
CELLE DI BULGHERIA	SA	9.399.213,44	0,000	0,00	0,00	0,00
CENTOLA	SA	19.978.329,47	0,500	99.891,65	47.377,34	29.031,79
CERASO	SA	11.641.386,79	0,200	23.282,77	11.042,73	6.766,74
CETARA	SA	12.321.479,44	0,400	49.285,92	23.375,69	14.324,10
CICERALE	SA	6.013.380,88	0,200	12.026,76	5.704,14	3.495,37
COLLIANO	SA	13.233.178,22	0,000	0,00	0,00	0,00
CONCA DEI MARINI	SA	3.602.455,75	0,300	10.807,37	5.125,80	3.140,98
CONTRONE	SA	4.569.338,47	0,000	0,00	0,00	0,00
CONTURSI-TERME	SA	17.422.432,31	0,000	0,00	16.526,48	0,00
CORBARA	SA	10.561.129,39	0,200	21.122,26	10.018,02	6.138,82
CORLETO MONFORTE	SA	3.830.753,46	0,000	0,00	0,00	0,00
CUCCARO VETERE	SA	3.537.611,49	0,200	7.075,22	3.355,69	2.056,29
EBOLI	SA	189.799.647,78	0,000	0,00	0,00	0,00
FELITTO	SA	6.557.656,22	0,000	0,00	0,00	0,00
FISCIANO	SA	60.778.518,49	0,200	121.557,04	57.652,96	35.328,46
FURORE	SA	3.369.147,38	0,500	16.845,74	7.989,72	4.895,92
FUTANI	SA	4.695.456,21	0,200	9.390,91	4.453,99	2.729,31
GIFFONI SEI CASALI	SA	16.616.194,54	0,400	66.464,78	31.523,40	19.316,84
GIFFONI VALLE PIANA	SA	47.846.815,78	0,400	191.387,26	90.772,56	55.623,42
GIOI	SA	6.695.253,76	0,400	26.781,02	12.701,89	7.783,44
GIUNGANO	SA	4.881.218,01	0,000	0,00	0,00	0,00
ISPANI	SA	5.309.150,58	0,200	10.618,30	5.036,13	3.086,03
LAUREANA CILENTO	SA	4.285.935,85	0,000	0,00	0,00	0,00
LAURINO	SA	8.166.019,20	0,200	16.332,04	7.746,08	4.746,63
LAURITO	SA	4.231.548,80	0,500	21.157,74	10.034,85	6.149,13
LAVIANO	SA	5.181.274,82	0,000	0,00	0,00	0,00
LUSTRA	SA	4.473.203,63	0,000	0,00	0,00	0,00
MAGLIANO VETERE	SA	5.034.719,85	0,200	10.069,44	4.775,81	2.926,51
MAIORI	SA	31.625.395,74	0,400	126.501,58	59.998,10	36.765,51
MERCATO SAN SEVERINO	SA	98.944.694,70	0,400	395.778,78	187.712,87	115.026,29
MINORI	SA	17.535.912,35	0,400	70.143,65	33.268,25	20.386,05
MOIO DELLA CIVITELLA	SA	7.827.289,07	0,200	15.654,58	7.424,77	4.549,73
MONTANO ANTILIA	SA	7.851.206,19	0,000	0,00	0,00	0,00
MONTECORICE	SA	9.975.896,96	0,000	0,00	0,00	0,00
MONTECORVINO PUGLIANO	SA	32.363.638,85	0,200	64.727,28	30.699,33	18.811,87
MONTECORVINO ROVELLA	SA	56.974.358,95	0,000	0,00	0,00	0,00
MONTEFORTE CILENTO	SA	3.384.158,72	0,000	0,00	0,00	0,00
MONTE SAN GIACOMO	SA	5.599.409,17	0,000	0,00	0,00	0,00
MONTESANO SULLA MARCELLANA	SA	26.653.724,95	0,000	0,00	0,00	0,00
MORIGERATI	SA	2.540.693,19	0,400	10.162,77	4.820,07	2.953,64
NOCERA INFERIORE	SA	285.108.983,25	0,200	570.217,97	270.447,17	165.724,04
NOCERA SUPERIORE	SA	116.966.673,55	0,200	233.933,35	221.903,26	67.988,70
NOVI VELIA	SA	8.774.877,47	0,400	35.099,51	16.647,25	10.201,07
OGLIASTRO CILENTO	SA	10.998.717,12	0,300	32.996,15	15.649,65	9.589,76
OLEVANO SUL TUSCIANO	SA	27.974.748,87	0,400	111.899,00	53.072,28	32.521,52
OLIVETO CITRA	SA	17.349.789,03	0,200	34.699,58	16.457,57	10.084,84
OMIGNANO	SA	6.705.869,02	0,200	13.411,74	6.361,02	3.897,89
ORRIA	SA	5.183.659,82	0,200	10.367,32	4.917,09	3.013,08
OTTATI	SA	4.157.503,34	0,000	0,00	0,00	0,00
PADULA	SA	21.897.935,72	0,000	0,00	0,00	0,00
PAGANI	SA	144.637.053,20	0,500	723.185,27	342.997,63	210.181,36
PALOMONTE	SA	14.099.788,25	0,200	28.199,58	13.374,70	8.195,72
PELLEZZANO	SA	58.302.640,64	0,400	233.210,56	110.608,82	67.778,64
PERDIFUMO	SA	7.281.082,18	0,000	0,00	0,00	0,00
PERITO	SA	4.939.984,61	0,400	19.759,94	9.371,89	5.742,89

COMUNI	SIGLA	IMPONIBILE 1999	ALIQUOTA AGGIORANTA AL 9-9-2002	GETTITO ADDIZ. IRPEF CON ALIQUOTA AGGIORNATA	IMPORTO LORDO PRIMA E SECONDA RATA 2001 (EURO 442.900.000)	IMPORTO LORDO TERZA RATA 2001 (EURO 271.000.000)
PERTOSA	SA	3.900.275,79	0,000	0,00	0,00	0,00
PETINA	SA	4.676.743,43	0,000	0,00	0,00	0,00
PIAGGINE	SA	9.297.966,71	0,200	18.595,93	8.819,82	5.404,59
PISCIOTTA	SA	15.340.024,89	0,200	30.680,05	14.551,16	8.916,63
POLLA	SA	28.197.376,40	0,400	112.789,51	53.494,63	32.780,33
POLLICA	SA	12.636.399,37	0,200	25.272,80	11.986,57	7.345,10
PONTECAGNANO FAIANO	SA	122.637.661,07	0,500	613.188,31	290.827,46	178.212,63
POSITANO	SA	26.142.920,15	0,200	52.285,84	24.798,51	15.195,98
POSTIGLIONE	SA	8.468.730,08	0,400	33.874,92	16.066,45	9.845,16
PRAIANO	SA	9.607.869,25	0,200	19.215,74	9.113,79	5.584,72
PRIGNANO CILENTO	SA	3.554.863,22	0,200	7.109,73	3.372,06	2.066,32
RAVELLO	SA	14.290.671,24	0,200	28.581,34	13.555,77	8.306,68
RICIGLIANO	SA	4.591.032,76	0,200	9.182,07	4.354,93	2.668,61
ROCCADASPIDE	SA	32.181.624,98	0,000	0,00	0,00	0,00
ROCCAGLORIOSA	SA	7.407.529,94	0,000	0,00	0,00	0,00
ROCCAPIEMONTE	SA	48.127.330,90	0,200	96.254,66	45.652,37	27.974,76
ROFRANO	SA	4.963.960,60	0,500	24.819,80	11.771,72	7.213,45
ROMAGNANO AL MONTE	SA	1.869.536,79	0,400	7.478,15	3.546,79	2.173,39
ROSCIGNO	SA	4.955.049,66	0,400	19.820,20	9.400,47	5.760,40
RUTINO	SA	3.777.435,48	0,200	7.554,87	3.583,18	2.195,69
SACCO	SA	3.661.913,89	0,000	0,00	0,00	0,00
SALA CONSILINA	SA	63.297.158,97	0,400	253.188,64	120.084,17	73.584,92
SALENTO	SA	9.904.929,58	0,400	39.619,72	18.791,13	11.514,79
SALERNO	SA	1.307.495.175,78	0,200	2.614.990,35	1.240.256,86	760.001,97
SALVITELLE	SA	3.335.378,85	0,000	0,00	0,00	0,00
SAN CIPRIANO PICENTINO	SA	29.061.847,78	0,500	145.309,24	68.918,34	42.231,63
SAN GIOVANNI A PIRO	SA	12.963.477,72	0,000	0,00	0,00	0,00
SAN GREGORIO MAGNO	SA	21.217.644,75	0,000	0,00	0,00	0,00
SAN MANGO PIEMONTE	SA	10.236.237,20	0,300	30.708,71	14.564,76	8.924,96
SAN MARZANO SUL SARNO	SA	32.796.802,10	0,400	131.187,21	62.220,43	38.127,31
SAN MAURO CILENTO	SA	3.921.633,35	0,400	15.686,53	7.439,93	4.559,02
SAN MAURO LA BRUCA	SA	3.392.303,76	0,000	0,00	0,00	0,00
SAN PIETRO AL TANAGRO	SA	7.714.721,09	0,000	0,00	0,00	0,00
SAN RUFO	SA	7.025.421,04	0,000	0,00	0,00	0,00
SANTA MARINA	SA	12.223.182,72	0,000	0,00	0,00	0,00
SANT'ANGELO A FASANELLA	SA	4.979.108,29	0,200	9.958,22	4.723,05	2.894,18
SANT'ARSENIO	SA	15.575.028,28	0,000	0,00	0,00	0,00
SANT'EGIDIO DEL MONTE ALBINO	SA	31.474.587,74	0,350	110.161,06	52.248,00	32.016,42
SANTOMENNA	SA	2.073.618,35	0,000	0,00	0,00	0,00
SAN VALENTINO TORIO	SA	34.529.613,12	0,200	69.059,23	32.753,92	20.070,88
SANZA	SA	9.313.200,64	0,000	0,00	0,00	0,00
SAPRI	SA	44.715.108,43	0,000	0,00	0,00	0,00
SARNO	SA	130.418.739,64	0,200	260.837,48	123.711,92	75.807,93
SASSANO	SA	18.846.392,29	0,200	37.692,78	17.877,22	10.954,76
SCAFATI	SA	233.326.164,74	0,400	933.304,66	442.654,60	271.248,95
SCALA	SA	5.984.445,35	0,300	17.953,34	8.515,04	5.217,83
SERRAMEZZANA	SA	1.402.915,40	0,000	0,00	1.330,77	0,00
SERRE	SA	16.004.889,81	0,500	80.024,45	37.954,58	23.257,73
SESSA CILENTO	SA	7.162.667,40	0,000	0,00	0,00	0,00
SIANO	SA	41.455.117,31	0,000	0,00	0,00	0,00
SICIGNANO DEGLI ALBURNI	SA	14.872.055,03	0,400	59.488,22	28.214,51	17.289,23
STELLA CILENTO	SA	3.981.330,08	0,200	7.962,66	3.776,59	2.314,21
STIO	SA	4.344.010,39	0,000	0,00	0,00	0,00
TEGGIANO	SA	33.282.778,23	0,200	66.565,56	31.571,20	19.346,13
TORCHIARA	SA	8.058.784,16	0,000	0,00	0,00	0,00
TORRACA	SA	5.448.415,25	0,000	0,00	0,00	0,00
TORRE ORSAIA	SA	11.785.528,88	0,200	23.571,06	11.179,45	6.850,52
TORTORELLA	SA	2.627.316,95	0,000	0,00	0,00	0,00
TRAMONTI	SA	13.676.907,15	0,000	0,00	0,00	0,00
TRENTINARA	SA	6.042.021,00	0,000	0,00	0,00	0,00
VALLE DELL'ANGELO	SA	2.001.092,31	0,200	4.002,18	1.898,19	1.163,17
VALLO DELLA LUCANIA	SA	56.425.346,67	0,350	197.488,71	93.666,40	57.396,70
VALVA	SA	6.977.662,21	0,000	0,00	0,00	0,00
VIBONATI	SA	15.618.378,64	0,000	0,00	0,00	0,00
VIETRI SUL MARE	SA	49.207.760,80	0,400	196.831,04	93.354,47	57.205,56
ACQUAVIVA DELLE FONTI	BA	144.886.632,55	0,400	579.546,53	274.871,59	168.435,23
ADELFIA	BA	89.161.962,95	0,500	445.809,81	211.441,96	129.566,95
ALBEROBELLO	BA	69.012.240,54	0,000	0,00	0,00	0,00
ALTAMURA	BA	346.561.919,57	0,000	0,00	0,00	0,00
ANDRIA	BA	434.976.456,80	0,200	869.952,91	412.607,67	252.836,85
BARI	BA	2.923.955.693,68	0,400	11.695.822,77	5.547.180,87	3.399.189,72
BARLETTA	BA	468.913.944,34	0,000	0,00	0,00	0,00
BINETTO	BA	10.762.045,07	0,200	21.524,09	10.208,60	6.255,61
BISCEGLIE	BA	258.938.324,72	0,500	1.294.691,62	614.055,87	376.279,85
BITETTO	BA	57.727.689,32	0,200	115.455,38	54.759,02	33.555,12
BITONTO	BA	291.727.618,57	0,400	1.166.910,47	553.450,88	339.142,46
BITRITTO	BA	59.470.625,48	0,500	297.353,13	141.030,83	86.420,57

COMUNI	SIGLA	IMPONIBILE 1999	ALIQUOTA AGGIORANTA AL 9-9-2002	GETTITO ADDIZ. IRPEF CON ALIQUOTA AGGIORNATA	IMPORTO LORDO PRIMA E SECONDA RATA 2001 (EURO 442.900.000)	IMPORTO LORDO TERZA RATA 2001 (EURO 271.000.000)
CANOSA DI PUGLIA	BA	139.235.529,14	0,400	556.942,12	264.150,61	161.865,65
CAPURSO	BA	73.453.262,72	0,000	0,00	0,00	0,00
CASAMASSIMA	BA	97.990.964,07	0,000	0,00	0,00	0,00
CASSANO DELLE MURGE	BA	74.187.391,22	0,500	370.936,96	175.930,71	107.806,45
CASTELLANA GROTTE	BA	114.628.532,69	0,400	458.514,13	217.467,46	133.259,25
CELLAMARE	BA	25.175.350,03	0,200	50.350,70	23.880,70	14.633,56
CONVERSANO	BA	143.706.190,77	0,400	574.824,76	272.632,12	167.062,93
CORATO	BA	240.097.239,02	0,400	960.388,96	455.500,34	279.120,53
GIOIA DEL COLLE	BA	163.299.111,18	0,000	0,00	0,00	0,00
GIOVINAZZO	BA	131.908.275,19	0,400	527.633,10	250.249,71	153.347,49
GRAVINA IN PUGLIA	BA	204.962.328,08	0,200	409.924,66	194.422,08	119.137,55
GRUMO APPULA	BA	59.447.905,51	0,000	0,00	0,00	0,00
LOCOROTONDO	BA	86.331.616,97	0,200	172.663,23	81.891,99	50.181,60
MINERVINO MURGE	BA	47.083.431,55	0,500	235.417,16	111.655,38	68.419,95
MODUGNO	BA	228.514.962,27	0,000	0,00	0,00	0,00
MOLA DI BARI	BA	131.779.008,61	0,200	263.558,02	125.002,24	76.598,60
MOLFETTA	BA	382.753.973,36	0,300	1.148.261,92	544.606,11	333.722,58
MONOPOLI	BA	271.000.826,33	0,200	542.001,65	257.064,53	157.523,46
NOCI	BA	116.802.228,00	0,200	233.604,46	110.795,64	67.893,12
NOICATTARO	BA	131.752.373,89	0,000	0,00	0,00	0,00
PALO DEL COLLE	BA	102.227.980,60	0,000	0,00	0,00	0,00
POGGIORSINI	BA	6.266.979,30	0,400	25.067,92	11.889,39	7.285,56
POLIGNANO A MARE	BA	95.244.458,16	0,200	190.488,92	90.346,48	55.362,33
PUTIGNANO	BA	184.273.154,05	0,200	368.546,31	174.796,85	107.111,65
RUTIGLIANO	BA	85.831.478,56	0,300	257.494,44	122.126,35	74.836,33
RUVO DI PUGLIA	BA	133.476.679,39	0,400	533.906,72	253.225,20	155.170,80
SAMMICHELE DI BARI	BA	45.168.017,89	0,200	90.336,04	42.845,24	26.254,62
SANNICANDRO DI BARI	BA	47.107.593,98	0,300	141.322,78	67.027,61	41.073,04
SANTERAMO IN COLLE	BA	151.067.575,29	0,200	302.135,15	143.298,88	87.810,38
SPINAZZOLA	BA	41.142.911,89	0,200	82.285,82	39.027,13	23.914,96
TERLIZZI	BA	141.968.879,34	0,200	283.937,76	134.668,09	82.521,63
TORITTO	BA	42.722.947,73	0,400	170.891,79	81.051,81	49.666,76
TRANI	BA	321.017.027,07	0,000	0,00	0,00	0,00
TRIGGIANO	BA	152.507.478,30	0,200	305.014,96	144.664,74	88.647,35
TURI	BA	63.520.955,76	0,000	0,00	0,00	0,00
VALENZANO	BA	106.930.400,72	0,400	427.721,60	202.862,95	124.309,93
BRINDISI	BR	607.847.995,37	0,500	3.039.239,98	1.441.473,09	883.302,82
CAROVIGNO	BR	68.666.721,58	0,500	343.333,61	162.838,79	99.784,01
CEGLIE MESSAPICO	BR	102.293.812,33	0,200	204.587,62	97.033,33	59.459,87
CELLINO SAN MARCO	BR	37.573.550,69	0,400	150.294,20	71.282,64	43.680,42
CISTERNINO	BR	76.694.368,55	0,500	383.471,84	181.875,85	111.449,50
ERCHIE	BR	35.786.908,85	0,040	14.314,76	6.789,31	4.160,34
FASANO	BR	192.620.785,32	0,000	0,00	0,00	0,00
FRANCAVILLA FONTANA	BR	179.590.098,49	0,100	179.590,10	85.177,31	52.194,77
LATIANO	BR	78.681.655,45	0,400	314.726,62	149.270,86	91.469,88
MESAGNE	BR	155.987.965,00	0,500	779.939,83	369.915,60	226.676,10
ORIA	BR	70.361.717,12	0,400	281.446,87	133.486,69	81.797,69
OSTUNI	BR	192.450.976,88	0,200	384.901,95	182.554,13	111.865,13
SAN DONACI	BR	37.555.467,99	0,400	150.221,87	71.248,33	43.659,40
SAN MICHELE SALENTINO	BR	27.521.507,33	0,400	110.086,03	52.212,41	31.994,61
SAN PANCRAZIO SALENTINO	BR	53.448.499,95	0,200	106.897,00	50.699,90	31.067,77
SAN PIETRO VERNOTICO	BR	84.412.845,83	0,400	337.651,38	160.143,78	98.132,57
SAN VITO DEI NORMANNI	BR	99.645.459,57	0,500	498.227,30	236.302,91	144.801,19
TORCHIAROLO	BR	26.356.976,56	0,200	52.713,95	25.001,57	15.320,40
TORRE SANTA SUSANNA	BR	45.751.583,20	0,400	183.006,33	86.797,59	53.187,64
VILLA CASTELLI	BR	37.331.408,33	0,400	149.325,63	70.823,26	43.398,93
ACCADIA	FG	15.661.365,41	0,400	62.645,46	29.711,95	18.206,83
ALBERONA	FG	4.135.627,26	0,400	16.542,51	7.845,91	4.807,80
ANZANO DI PUGLIA	FG	6.955.283,61	0,000	0,00	0,00	0,00
APRICENA	FG	61.497.438,89	0,500	307.487,19	145.837,29	89.365,86
ASCOLI SATRIANO	FG	31.115.692,54	0,400	124.462,77	59.031,12	36.172,96
BICCARI	FG	16.370.032,59	0,000	0,00	0,00	0,00
BOVINO	FG	21.038.175,46	0,400	84.152,70	39.912,56	24.457,54
CAGNANO VARANO	FG	26.348.711,18	0,000	0,00	24.993,72	0,00
CANDELA	FG	15.068.707,88	0,400	60.274,83	28.587,59	17.517,84
CARAPELLE	FG	22.071.235,93	0,500	110.356,18	52.340,54	32.073,13
CARLANTINO	FG	4.881.787,66	0,200	9.763,58	4.630,74	2.837,62
CARPINO	FG	15.930.884,12	0,500	79.654,42	37.779,09	23.150,19
CASALNUOVO MONTEROTARO	FG	9.121.795,00	0,000	0,00	0,00	0,00
CASALVECCHIO DI PUGLIA	FG	7.854.439,21	0,400	31.417,76	14.901,04	9.131,03
CASTELLUCCIO DEI SAURI	FG	9.951.965,89	0,000	0,00	0,00	0,00
CASTELLUCCIO VALMAGGIORE	FG	5.950.341,64	0,200	11.900,68	5.644,34	3.458,73
CASTELNUOVO DELLA DAUNIA	FG	7.573.776,90	0,000	0,00	0,00	0,00
CELENZA VALFORTORE	FG	10.161.827,12	0,000	0,00	0,00	0,00
CELLE DI SAN VITO	FG	981.726,72	0,000	0,00	0,00	0,00
CERIGNOLA	FG	204.102.098,88	0,500	1.020.510,49	484.015,23	296.593,82
CHIEUTI	FG	6.760.551,99	0,400	27.042,21	12.825,78	7.859,35

COMUNI	SIGLA	IMPONIBILE 1999	ALIQUOTA AGGIORANTA AL 9-9-2002	GETTITO ADDIZ. IRPEF CON ALIQUOTA AGGIORNATA	IMPORTO LORDO PRIMA E SECONDA RATA 2001 (EURO 442.900.000)	IMPORTO LORDO TERZA RATA 2001 (EURO 271.000.000)
DELICETO	FG	23.805.368,57	0,200	47.610,74	22.581,17	13.837,24
FAETO	FG	3.812.943,96	0,000	0,00	0,00	0,00
FOGGIA	FG	1.131.108.846,91	0,400	4.524.435,39	2.145.882,50	1.314.949,33
ISCHITELLA	FG	19.197.387,76	0,500	95.986,94	45.525,39	27.896,95
ISOLE TREMITI	FG	2.350.373,14	0,000	0,00	0,00	0,00
LESINA	FG	23.655.472,64	0,200	47.310,95	22.438,98	13.750,11
LUCERA	FG	184.455.884,77	0,200	368.911,77	174.970,19	107.217,86
MANFREDONIA	FG	279.929.171,55	0,500	1.399.645,86	663.834,34	406.782,99
MARGHERITA DI SAVOIA	FG	71.069.451,06	0,400	284.277,80	134.829,36	82.620,45
MATTINATA	FG	30.103.972,59	0,200	60.207,95	28.555,86	17.498,40
MONTELEONE DI PUGLIA	FG	6.594.459,97	0,000	0,00	0,00	0,00
MONTE SANT'ANGELO	FG	70.385.225,20	0,000	0,00	0,00	0,00
MOTTA MONTECORVINO	FG	5.505.770,89	0,400	22.023,08	10.445,27	6.400,63
ORDONA	FG	10.022.072,33	0,400	40.088,29	19.013,37	11.650,97
ORSARA DI PUGLIA	FG	15.927.775,57	0,200	31.855,55	15.108,68	9.258,27
ORTA NOVA	FG	64.818.666,30	0,200	129.637,33	61.485,34	37.676,86
PANNI	FG	4.568.588,06	0,400	18.274,35	8.667,29	5.311,13
PESCHICI	FG	15.090.358,78	0,300	45.271,08	21.471,50	13.157,26
PIETRAMONTECORVINO	FG	14.980.935,51	0,400	59.923,74	28.421,07	17.415,80
POGGIO IMPERIALE	FG	14.524.165,02	0,000	0,00	0,00	0,00
RIGNANO GARGANICO	FG	11.222.472,07	0,500	56.112,36	21.290,71	16.308,09
ROCCHETTA SANT'ANTONIO	FG	10.579.185,24	0,000	0,00	0,00	0,00
RODI GARGANICO	FG	17.724.606,59	0,500	88.623,03	42.032,79	25.756,76
ROSETO VALFORTORE	FG	5.158.652,46	0,200	10.317,30	4.893,36	2.998,55
SAN FERDINANDO DI PUGLIA	FG	51.742.124,29	0,500	258.710,62	122.703,17	75.189,79
SAN GIOVANNI ROTONDO	FG	165.450.346,80	0,000	0,00	0,00	0,00
SAN MARCO IN LAMIS	FG	73.208.791,13	0,500	366.043,96	173.610,02	106.384,38
SAN MARCO LA CATOLA	FG	5.195.059,57	0,000	0,00	0,00	0,00
SANNICANDRO GARGANICO	FG	63.251.123,04	0,400	253.004,49	119.996,84	73.531,40
SAN PAOLO DI CIVITATE	FG	22.743.224,34	0,500	113.716,12	53.934,12	33.049,63
SAN SEVERO	FG	257.530.423,44	0,500	1.287.652,12	610.717,12	374.233,94
SANT'AGATA DI PUGLIA	FG	13.303.198,42	0,400	53.212,79	25.238,16	15.465,38
SERRACAPRIOLA	FG	18.751.471,64	0,400	75.005,89	35.574,34	21.799,17
STORNARA	FG	16.478.771,56	0,400	65.915,09	31.262,69	19.157,09
STORNARELLA	FG	21.384.490,80	0,000	0,00	0,00	0,00
TORREMAGGIORE	FG	74.440.985,50	0,400	297.763,94	141.225,68	86.539,97
TRINITAPOLI	FG	58.879.547,27	0,000	0,00	0,00	0,00
TROIA	FG	40.684.439,67	0,200	81.368,88	38.592,23	23.648,47
VICO DEL GARGANO	FG	36.118.521,18	0,400	144.474,08	68.522,23	41.988,91
VIESTE	FG	57.804.781,87	0,500	289.023,91	137.080,39	83.999,83
VOLTURARA APPULA	FG	3.219.797,86	0,000	0,00	0,00	0,00
VOLTURINO	FG	9.607.109,03	0,400	38.428,44	18.226,12	11.168,56
ZAPPONETA	FG	8.081.155,00	0,200	16.162,31	7.665,58	4.697,30
ACQUARICA DEL CAPO	LE	16.054.765,09	0,400	64.219,06	30.458,29	18.664,17
ALESSANO	LE	30.355.038,30	0,200	60.710,08	28.794,02	17.644,34
ALEZIO	LE	25.632.897,27	0,000	0,00	0,00	0,00
ALLISTE	LE	23.096.178,22	0,000	0,00	0,00	0,00
ANDRANO	LE	27.308.555,11	0,400	109.234,22	51.808,41	31.747,05
ARADEO	LE	34.930.891,87	0,500	174.654,46	82.836,41	50.760,31
ARNESANO	LE	17.067.011,32	0,400	68.268,05	32.378,67	19.840,93
BAGNOLO DEL SALENTO	LE	7.213.142,80	0,000	0,00	0,00	0,00
BOTRUGNO	LE	13.430.847,97	0,400	53.723,39	25.480,32	15.613,78
CALIMERA	LE	43.422.913,64	0,200	86.845,83	41.189,87	25.240,25
CAMPI SALENTINA	LE	57.214.575,96	0,400	228.858,30	108.544,60	66.513,73
CANNOLE	LE	6.456.830,92	0,000	0,00	0,00	0,00
CAPRARICA DI LECCE	LE	14.386.891,29	0,500	71.934,46	34.117,60	20.906,51
CARMIANO	LE	57.627.527,15	0,200	115.255,05	54.664,02	33.496,90
CARPIGNANO SALENTINO	LE	15.781.525,82	0,000	0,00	0,00	0,00
CASARANO	LE	107.267.637,78	0,000	0,00	0,00	0,00
CASTRI DI LECCE	LE	13.800.278,37	0,000	0,00	0,00	0,00
CASTRIGNANO DE' GRECI	LE	14.337.823,75	0,000	0,00	0,00	0,00
CASTRIGNANO DEL CAPO	LE	22.585.850,11	0,000	0,00	0,00	0,00
CASTRO	LE	9.918.223,18	0,000	0,00	0,00	0,00
CAVALLINO	LE	63.101.175,46	0,500	315.505,88	149.640,45	91.696,36
COLLEPASSO	LE	29.588.989,14	0,400	118.355,96	56.134,74	34.398,12
COPERTINO	LE	102.249.564,37	0,250	255.623,91	121.239,19	74.292,69
CORIGLIANO D'OTRANTO	LE	28.042.473,93	0,000	0,00	0,00	0,00
CORSANO	LE	23.436.776,38	0,000	0,00	0,00	0,00
CURSI	LE	16.864.209,54	0,000	0,00	0,00	0,00
CUTROFIANO	LE	39.181.050,68	0,000	0,00	0,00	0,00
DISO	LE	18.087.499,68	0,200	36.175,00	17.157,35	10.513,64
GAGLIANO DEL CAPO	LE	23.879.682,59	0,000	0,00	0,00	0,00
GALATINA	LE	156.122.926,04	0,375	585.460,97	277.676,74	170.154,16
GALATONE	LE	67.772.910,29	0,200	135.545,82	64.287,67	39.394,06
GALLIPOLI	LE	106.874.433,83	0,400	427.497,74	202.756,77	124.244,86
GIUGGIANELLO	LE	6.189.637,81	0,400	24.758,55	11.742,67	7.195,65
GIURDIGNANO	LE	7.356.069,66	0,200	14.712,14	6.977,78	4.275,83

COMUNI	SIGLA	IMPONIBILE 1999	ALIQUOTA AGGIORANTA AL 9-9-2002	GETTITO ADDIZ. IRPEF CON ALIQUOTA AGGIORNATA	IMPORTO LORDO PRIMA E SECONDA RATA 2001 (EURO 442.900.000)	IMPORTO LORDO TERZA RATA 2001 (EURO 271.000.000)
GUAGNANO	LE	29.137.948,22	0,400	116.551,79	55.279,04	33.873,77
LECCE	LE	821.332.426,78	0,000	0,00	0,00	0,00
LEQUILE	LE	38.806.432,47	0,000	0,00	0,00	0,00
LEVERANO	LE	51.625.877,07	0,000	0,00	0,00	0,00
LIZZANELLO	LE	41.499.730,93	0,200	82.999,46	39.365,60	24.122,37
MAGLIE	LE	104.018.116,28	0,400	416.072,47	197.337,91	120.924,31
MARTANO	LE	40.741.425,01	0,400	162.965,70	77.292,58	47.363,18
MARTIGNANO	LE	8.885.906,92	0,400	35.543,63	16.857,89	10.330,14
MATINO	LE	52.682.209,09	0,000	0,00	0,00	0,00
MELENDUGNO	LE	41.699.026,48	0,400	166.796,11	79.109,28	48.476,42
MELISSANO	LE	28.658.328,13	0,200	57.316,66	27.184,57	16.658,10
MELPIGNANO	LE	9.304.635,20	0,000	0,00	0,00	0,00
MIGGIANO	LE	17.406.737,18	0,000	0,00	0,00	0,00
MINERVINO DI LECCE	LE	18.192.068,25	0,000	0,00	0,00	0,00
MONTERONI DI LECCE	LE	62.665.012,63	0,500	313.325,06	148.606,12	91.062,54
MONTESANO SALENTINO	LE	13.259.275,82	0,000	0,00	0,00	0,00
MORCIANO DI LEUCA	LE	14.586.263,28	0,400	58.345,05	27.672,32	16.956,99
MURO LECCESE	LE	23.500.250,48	0,400	94.001,00	44.583,49	27.319,77
NARDO'	LE	153.067.363,02	0,500	765.336,82	362.989,58	222.431,98
NEVIANO	LE	23.895.379,78	0,000	0,00	0,00	0,00
NOCIGLIA	LE	14.557.975,39	0,400	58.231,90	27.618,65	16.924,10
NOVOLI	LE	39.735.215,13	0,200	79.470,43	37.691,82	23.096,71
ORTELLE	LE	12.948.413,19	0,500	64.742,07	30.706,35	18.816,17
OTRANTO	LE	30.060.608,80	0,000	0,00	0,00	0,00
PALMARIGGI	LE	7.316.959,93	0,000	0,00	0,00	0,00
PARABITA	LE	48.869.822,91	0,200	97.739,65	46.356,68	28.406,35
PATU'	LE	6.620.452,73	0,200	13.240,91	6.280,00	3.848,24
POGGIARDO	LE	30.351.539,30	0,500	151.757,70	71.976,75	44.105,76
PORTO CESAREO	LE	13.373.348,24	0,000	0,00	0,00	0,00
PRESICCE	LE	22.998.560,63	0,000	0,00	0,00	0,00
RACALE	LE	39.891.909,70	0,000	0,00	0,00	0,00
RUFFANO	LE	36.178.591,83	0,000	0,00	0,00	0,00
SALICE SALENTINO	LE	38.190.749,22	0,400	152.763,00	72.453,56	44.397,94
SALVE	LE	19.063.128,08	0,400	76.252,51	36.165,60	22.161,48
SANARICA	LE	6.730.562,37	0,200	13.461,12	6.384,44	3.912,24
SAN CASSIANO	LE	10.780.127,25	0,400	43.120,51	20.451,52	12.532,23
SAN CESARIO DI LECCE	LE	40.306.110,20	0,200	80.612,22	38.233,35	23.428,56
SAN DONATO DI LECCE	LE	27.575.714,13	0,400	110.302,86	52.315,25	32.057,63
SANNICOLA	LE	27.866.002,68	0,000	0,00	0,00	0,00
SAN PIETRO IN LAMA	LE	18.075.100,58	0,150	27.112,65	12.859,19	7.879,83
SANTA CESAREA TERME	LE	16.214.094,11	0,000	0,00	0,00	0,00
SCORRANO	LE	30.510.713,90	0,400	122.042,86	57.883,38	35.469,66
SECLI'	LE	7.276.940,20	0,000	0,00	0,00	0,00
SOGLIANO CAVOUR	LE	17.573.878,13	0,500	87.869,39	41.675,34	25.537,73
SOLETO	LE	27.350.115,43	0,200	54.700,23	25.943,63	15.897,68
SPECCHIA	LE	21.995.576,55	0,200	43.991,15	20.864,44	12.785,27
SPONGANO	LE	18.260.438,89	0,400	73.041,76	34.642,78	21.228,33
SQUINZANO	LE	74.048.349,15	0,000	0,00	0,00	0,00
STERNATIA	LE	16.910.620,42	0,000	0,00	0,00	0,00
SUPERSANO	LE	17.377.714,88	0,000	0,00	0,00	0,00
SURANO	LE	8.155.093,04	0,400	32.620,37	15.471,43	9.480,55
SURBO	LE	58.048.295,95	0,000	0,00	0,00	0,00
TAURISANO	LE	44.594.461,52	0,400	178.377,85	84.602,36	51.842,45
TAVIANO	LE	51.344.643,57	0,500	256.723,22	121.760,57	74.612,19
TIGGIANO	LE	12.293.252,49	0,200	24.586,50	11.661,06	7.145,64
TREPUZZI	LE	71.318.343,00	0,400	285.273,37	135.301,56	82.909,80
TRICASE	LE	101.032.877,13	0,400	404.131,51	191.674,47	117.453,87
TUGLIE	LE	22.906.159,26	0,200	45.812,32	21.728,20	13.314,56
UGENTO	LE	44.721.330,19	0,400	178.885,32	84.843,04	51.989,94
UGGIANO LA CHIESA	LE	19.638.808,64	0,200	39.277,62	18.628,88	11.415,36
VEGLIE	LE	59.157.389,72	0,000	0,00	0,00	0,00
VERNOLE	LE	37.663.339,31	0,400	150.653,36	71.452,98	43.784,81
ZOLLINO	LE	10.232.991,27	0,200	20.465,98	9.706,76	5.948,09
AVETRANA	TA	33.510.298,15	0,500	167.551,49	79.467,56	48.695,96
CAROSINO	TA	34.268.336,03	0,400	137.073,34	65.012,16	39.838,01
CASTELLANETA	TA	97.154.582,78	0,500	485.772,91	230.395,95	141.181,54
CRISPIANO	TA	75.999.516,08	0,100	75.999,52	36.045,61	22.087,95
FAGGIANO	TA	17.704.948,17	0,000	0,00	0,00	0,00
FRAGAGNANO	TA	30.855.300,66	0,400	123.421,20	58.537,11	35.870,25
GINOSA	TA	100.397.789,05	0,200	200.795,58	95.234,80	58.357,78
GROTTAGLIE	TA	169.521.538,83	0,400	678.086,16	321.607,69	197.074,08
LATERZA	TA	69.866.030,05	0,200	139.732,06	66.273,15	40.610,72
LEPORANO	TA	36.884.735,08	0,200	73.769,47	34.987,93	21.439,83
LIZZANO	TA	44.304.032,50	0,500	221.520,16	105.064,21	64.381,03
MANDURIA	TA	160.680.948,42	0,500	803.404,74	381.044,71	233.495,77
MARTINA FRANCA	TA	294.696.616,69	0,200	589.393,23	279.541,75	171.297,01
MARUGGIO	TA	28.776.347,31	0,500	143.881,74	54.593,03	41.816,75

COMUNI	SIGLA	IMPONIBILE 1999	ALIQUOTA AGGIORANTA AL 9-9-2002	GETTITO ADDIZ. IRPEF CON ALIQUOTA AGGIORNATA	IMPORTO LORDO PRIMA E SECONDA RATA 2001 (EURO 442.900.000)	IMPORTO LORDO TERZA RATA 2001 (EURO 271.000.000)
MASSAFRA	TA	165.988.111,68	0,400	663.952,45	314.904,25	192.966,36
MONTEIASI	TA	30.129.209,77	0,400	120.516,84	57.159,62	35.026,15
MONTEMESOLA	TA	24.118.768,56	0,000	0,00	0,00	0,00
MONTEPARANO	TA	13.098.131,46	0,000	0,00	0,00	0,00
MOTTOLA	TA	85.398.872,57	0,350	298.896,05	141.762,62	86.869,00
PALAGIANELLO	TA	36.386.200,79	0,400	145.544,80	69.030,06	42.300,09
PALAGIANO	TA	76.297.743,60	0,000	0,00	0,00	0,00
PULSANO	TA	54.311.771,60	0,200	108.623,54	51.518,77	31.569,56
ROCCAFORZATA	TA	9.374.880,57	0,400	37.499,52	17.785,55	10.898,59
SAN GIORGIO IONICO	TA	88.497.084,08	0,400	353.988,34	167.892,19	102.880,62
SAN MARZANO DI SAN GIUSEPPE	TA	40.494.280,76	0,500	202.471,40	96.029,62	58.844,83
SAVA	TA	78.778.342,90	0,400	315.113,37	149.454,29	91.582,28
STATTE	TA	69.352.139,94	0,200	138.704,28	65.785,69	40.312,01
TARANTO	TA	1.630.802.307,53	0,400	6.523.209,23	3.093.875,67	1.895.858,56
TORRICELLA	TA	20.880.018,80	0,500	104.400,09	49.515,64	30.342,09
ACCETTURA	MT	9.280.238,81	0,400	37.120,96	17.606,00	10.788,57
ALIANO	MT	5.621.038,39	0,200	11.242,08	5.331,97	3.267,32
BERNALDA	MT	57.951.583,72	0,400	231.806,33	109.942,82	67.370,52
CALCIANO	MT	4.888.133,89	0,000	0,00	0,00	0,00
CIRIGLIANO	MT	2.558.836,84	0,200	5.117,67	2.427,25	1.487,36
COLOBRARO	MT	6.202.879,76	0,300	18.608,64	8.825,84	5.408,28
CRACO	MT	2.771.680,60	0,000	0,00	0,00	0,00
FERRANDINA	MT	48.255.832,61	0,200	96.511,67	45.774,26	28.049,46
GARAGUSO	MT	4.396.410,11	0,400	17.585,64	8.340,65	5.110,96
GORGOGLIONE	MT	5.617.308,02	0,000	0,00	0,00	0,00
GRASSANO	MT	26.810.285,76	0,200	53.620,57	25.431,56	15.583,90
GROTTOLE	MT	10.782.818,00	0,200	21.565,64	10.228,31	6.267,68
IRSINA	MT	27.214.784,10	0,000	0,00	0,00	0,00
MATERA	MT	457.953.709,97	0,300	1.373.861,13	651.604,96	399.289,11
MIGLIONICO	MT	13.672.967,61	0,500	68.364,84	32.424,58	19.869,06
MONTALBANO IONICO	MT	38.396.444,71	0,000	0,00	0,00	0,00
MONTESCAGLIOSO	MT	42.953.641,28	0,500	214.768,21	101.861,85	62.418,69
NOVA SIRI	MT	26.618.504,13	0,000	0,00	0,00	0,00
OLIVETO LUCANO	MT	2.597.215,26	0,400	10.388,86	4.927,30	3.019,34
PISTICCI	MT	89.027.042,72	0,500	445.135,21	211.122,01	129.370,89
POLICORO	MT	72.566.000,61	0,400	290.264,00	137.668,55	84.360,24
POMARICO	MT	18.529.220,10	0,200	37.058,44	17.576,35	10.770,40
ROTONDELLA	MT	11.898.276,07	0,400	47.593,10	22.572,81	13.832,12
SALANDRA	MT	16.674.257,72	0,400	66.697,03	31.633,56	19.384,34
SAN GIORGIO LUCANO	MT	6.118.991,67	0,500	30.594,96	14.510,80	8.891,90
SAN MAURO FORTE	MT	7.746.542,06	0,000	0,00	0,00	0,00
SCANZANO JONICO	MT	23.304.514,87	0,500	116.522,57	55.265,18	33.865,28
STIGLIANO	MT	30.769.504,77	0,200	61.539,01	29.187,17	17.885,25
TRICARICO	MT	31.827.964,59	0,500	159.139,82	75.478,01	46.251,25
TURSI	MT	20.397.119,20	0,500	101.985,60	48.370,48	29.640,36
VALSINNI	MT	8.135.457,86	0,350	28.474,10	13.504,90	8.275,51
ABRIOLA	PZ	7.139.661,31	0,000	0,00	0,00	0,00
ACERENZA	PZ	13.567.844,88	0,000	0,00	0,00	0,00
ALBANO DI LUCANIA	PZ	7.721.641,09	0,500	38.608,21	18.311,38	11.220,81
ANZI	PZ	7.897.382,60	0,400	31.589,53	14.982,51	9.180,95
ARMENTO	PZ	3.762.587,35	0,000	0,00	0,00	0,00
ATELLA	PZ	18.948.284,07	0,400	75.793,14	35.947,73	22.027,97
AVIGLIANO	PZ	70.559.966,84	0,500	352.799,83	167.328,50	102.535,20
BALVANO	PZ	7.498.059,15	0,500	37.490,30	17.781,18	10.895,91
BANZI	PZ	8.224.812,66	0,000	0,00	0,00	0,00
BARAGIANO	PZ	13.504.925,97	0,500	67.524,63	32.026,07	19.624,87
BARILE	PZ	17.909.011,66	0,500	89.545,06	42.470,09	26.024,73
BELLA	PZ	22.164.037,56	0,000	0,00	0,00	0,00
BRIENZA	PZ	14.688.558,41	0,000	0,00	0,00	0,00
BRINDISI MONTAGNA	PZ	5.192.009,38	0,000	0,00	0,00	0,00
CALVELLO	PZ	8.731.166,11	0,000	0,00	0,00	0,00
CALVERA	PZ	2.023.812,28	0,200	4.047,62	1.919,74	1.176,37
CAMPOMAGGIORE	PZ	5.057.455,31	0,300	15.172,37	7.196,06	4.409,59
CANCELLARA	PZ	8.618.764,43	0,000	0,00	0,00	0,00
CARBONE	PZ	3.258.807,40	0,000	0,00	0,00	0,00
CASTELGRANDE	PZ	4.835.159,35	0,000	0,00	0,00	0,00
CASTELLUCCIO INFERIORE	PZ	14.083.578,74	0,000	0,00	0,00	0,00
CASTELLUCCIO SUPERIORE	PZ	4.689.867,12	0,000	0,00	0,00	0,00
CASTELMEZZANO	PZ	3.799.420,54	0,000	0,00	0,00	0,00
CASTELSARACENO	PZ	7.358.759,88	0,400	29.435,04	13.960,67	8.554,79
CASTRONUOVO DI SANT'ANDREA	PZ	5.688.292,44	0,000	0,00	0,00	0,00
CERSOSIMO	PZ	3.496.860,97	0,000	0,00	0,00	0,00
CHIAROMONTE	PZ	10.373.854,89	0,000	0,00	0,00	0,00
CORLETO PERTICARA	PZ	15.105.587,03	0,000	0,00	0,00	0,00
EPISCOPIA	PZ	6.676.798,69	0,000	0,00	0,00	0,00
FARDELLA	PZ	3.687.797,16	0,000	0,00	0,00	0,00
FILIANO	PZ	16.162.175,21	0,000	0,00	0,00	0,00

COMUNI	SIGLA	IMPONIBILE 1999	ALIQUOTA AGGIORANTA AL 9-9-2002	GETTITO ADDIZ. IRPEF CON ALIQUOTA AGGIORNATA	IMPORTO LORDO PRIMA E SECONDA RATA 2001 (EURO 442.900.000)	IMPORTO LORDO TERZA RATA 2001 (EURO 271.000.000)
FORENZA	PZ	10.902.971,69	0,500	54.514,86	25.855,71	15.843,81
FRANCAVILLA IN SINNI	PZ	15.742.272,51	0,000	0,00	0,00	0,00
GALLICCHIO	PZ	5.044.495,86	0,200	10.088,99	4.785,08	2.932,19
GENZANO DI LUCANIA	PZ	30.834.544,77	0,000	0,00	0,00	0,00
GINESTRA	PZ	3.996.797,97	0,500	19.983,99	9.478,16	5.808,00
GRUMENTO NOVA	PZ	8.328.138,12	0,000	0,00	0,00	0,00
GUARDIA PERTICARA	PZ	3.426.137,37	0,000	0,00	0,00	0,00
LAGONEGRO	PZ	45.217.848,23	0,500	226.089,24	107.231,27	65.708,95
LATRONICO	PZ	25.471.466,27	0,200	50.942,93	24.161,59	14.805,69
LAURENZANA	PZ	11.011.947,71	0,000	0,00	0,00	0,00
LAURIA	PZ	79.752.417,28	0,500	398.762,09	189.127,82	115.893,34
LAVELLO	PZ	74.358.244,46	0,200	148.716,49	70.534,35	43.221,89
MARATEA	PZ	31.344.885,79	0,400	125.379,54	59.465,93	36.439,41
MARSICO NUOVO	PZ	20.832.489,79	0,400	83.329,96	39.522,35	24.218,42
MARSICOVETERE	PZ	23.410.469,10	0,000	0,00	0,00	0,00
MASCHITO	PZ	7.202.746,52	0,400	28.810,99	13.664,69	8.373,42
MELFI	PZ	106.444.240,21	0,200	212.888,48	100.970,31	61.872,38
MISSANELLO	PZ	3.273.961,28	0,000	0,00	0,00	0,00
MOLITERNO	PZ	20.905.422,80	0,200	41.810,85	19.830,36	12.151,60
MONTEMILONE	PZ	9.353.989,37	0,500	46.769,95	22.182,39	13.592,88
MONTEMURRO	PZ	6.911.428,16	0,000	0,00	0,00	0,00
MURO LUCANO	PZ	24.828.829,14	0,400	99.315,32	47.104,00	28.864,29
NEMOLI	PZ	7.947.846,63	0,400	31.791,39	15.078,25	9.239,62
NOEPOLI	PZ	6.121.009,98	0,000	0,00	0,00	0,00
OPPIDO LUCANO	PZ	18.622.771,10	0,000	0,00	0,00	0,00
PALAZZO SAN GERVASIO	PZ	26.425.615,23	0,000	0,00	0,00	0,00
PATERNO	PZ	11.751.408,64	0,000	0,00	0,00	0,00
PESCOPAGANO	PZ	14.421.802,74	0,500	72.109,01	34.200,40	20.957,24
PICERNO	PZ	28.375.883,01	0,500	141.879,42	67.291,61	41.234,81
PIETRAGALLA	PZ	26.734.114,56	0,000	0,00	0,00	0,00
PIETRAPERTOSA	PZ	5.582.373,84	0,400	22.329,50	5.295,29	6.489,68
PIGNOLA	PZ	30.855.109,05	0,500	154.275,55	73.170,94	44.837,53
POTENZA	PZ	583.023.064,97	0,500	2.915.115,32	1.382.602,34	847.228,13
RAPOLLA	PZ	22.482.507,60	0,200	44.965,02	21.326,34	13.068,31
RAPONE	PZ	5.001.279,26	0,000	0,00	0,00	0,00
RIONERO IN VULTURE	PZ	86.149.171,86	0,400	344.596,69	163.437,85	100.151,10
RIPACANDIDA	PZ	9.789.017,54	0,200	19.578,04	9.285,61	5.690,02
RIVELLO	PZ	15.701.167,71	0,200	31.402,34	14.893,73	9.126,55
ROCCANOVA	PZ	7.920.069,52	0,000	0,00	0,00	0,00
ROTONDA	PZ	18.173.216,55	0,000	0,00	0,00	0,00
RUOTI	PZ	16.007.075,98	0,000	0,00	0,00	0,00
RUVO DEL MONTE	PZ	5.548.637,84	0,000	0,00	0,00	0,00
SAN CHIRICO NUOVO	PZ	7.352.294,36	0,400	29.409,18	13.948,40	8.547,27
SAN CHIRICO RAPARO	PZ	5.966.843,47	0,000	0,00	0,00	0,00
SAN COSTANTINO ALBANESE	PZ	3.914.921,47	0,000	0,00	0,00	0,00
SAN FELE	PZ	16.163.023,75	0,100	16.163,02	7.665,92	4.697,50
SAN MARTINO D'AGRI	PZ	4.449.523,57	0,000	0,00	0,00	0,00
SAN PAOLO ALBANESE	PZ	2.177.735,54	0,000	0,00	0,00	0,00
SAN SEVERINO LUCANO	PZ	7.394.988,82	0,000	0,00	0,00	0,00
SANT'ANGELO LE FRATTE	PZ	5.982.238,01	0,000	0,00	0,00	0,00
SANT'ARCANGELO	PZ	26.364.915,53	0,000	0,00	0,00	0,00
SARCONI	PZ	4.927.816,89	0,000	0,00	0,00	0,00
SASSO DI CASTALDA	PZ	3.575.740,47	0,200	7.151,48	3.391,85	2.078,45
SATRIANO DI LUCANIA	PZ	10.448.008,28	0,000	0,00	0,00	0,00
SAVOIA DI LUCANIA	PZ	5.205.965,08	0,200	10.411,93	4.938,25	3.026,05
SENISE	PZ	32.724.563,72	0,000	0,00	0,00	0,00
SPINOSO	PZ	8.600.945,63	0,000	0,00	0,00	0,00
TEANA	PZ	2.753.247,22	0,200	5.506,49	2.611,66	1.600,37
TERRANOVA DI POLLINO	PZ	6.723.127,46	0,000	0,00	0,00	0,00
TITO	PZ	31.487.358,17	0,100	31.487,36	14.934,06	9.151,26
TOLVE	PZ	17.577.907,52	0,200	35.155,82	16.673,96	10.217,43
TRAMUTOLA	PZ	15.948.275,81	0,000	0,00	0,00	0,00
TRECCHINA	PZ	12.274.082,13	0,200	24.548,16	11.642,89	7.134,50
TRIVIGNO	PZ	4.241.703,89	0,200	8.483,41	4.023,58	2.465,56
VAGLIO BASILICATA	PZ	12.878.316,04	0,100	12.878,32	6.108,02	3.742,86
VENOSA	PZ	66.690.049,94	0,200	133.380,10	63.260,49	38.764,63
VIETRI DI POTENZA	PZ	16.900.551,58	0,400	67.602,21	32.062,87	19.647,42
VIGGIANELLO	PZ	13.319.939,37	0,000	0,00	0,00	0,00
VIGGIANO	PZ	13.655.644,10	0,000	0,00	0,00	0,00
ALBI	CZ	4.984.248,58	0,200	9.968,50	4.727,94	2.897,17
AMARONI	CZ	5.680.679,86	0,200	11.361,36	5.388,55	3.301,98
AMATO	CZ	3.430.635,19	0,200	6.861,27	3.254,21	1.994,11
ANDALI	CZ	3.181.512,39	0,000	0,00	0,00	0,00
ARGUSTO	CZ	2.373.375,61	0,000	0,00	0,00	0,00
BADOLATO	CZ	13.682.050,54	0,500	68.410,25	32.446,12	19.882,26
BELCASTRO	CZ	5.314.446,85	0,000	0,00	0,00	0,00
BORGIA	CZ	28.544.713,81	0,200	57.089,43	27.076,79	16.592,06

COMUNI	SIGLA	IMPONIBILE 1999	ALIQUOTA AGGIORANTA AL 9-9-2002	GETTITO ADDIZ. IRPEF CON ALIQUOTA AGGIORNATA	IMPORTO LORDO PRIMA E SECONDA RATA 2001 (EURO 442.900.000)	IMPORTO LORDO TERZA RATA 2001 (EURO 271.000.000)
BOTRICELLO	CZ	15.746.036,45	0,400	62.984,15	29.872,59	18.305,26
CARAFFA DI CATANZARO	CZ	8.884.787,25	0,400	35.539,15	16.855,77	10.328,84
CARDINALE	CZ	7.567.121,32	0,000	0,00	0,00	0,00
CARLOPOLI	CZ	7.790.998,16	0,000	0,00	0,00	0,00
CATANZARO	CZ	726.605.619,05	0,300	2.179.816,86	1.033.859,57	633.526,28
CENADI	CZ	2.357.875,71	0,000	0,00	0,00	0,00
CENTRACHE	CZ	1.676.536,33	0,000	0,00	0,00	0,00
CERVA	CZ	4.320.390,75	0,200	8.640,78	4.098,22	2.511,29
CHIARAVALLE CENTRALE	CZ	24.142.228,61	0,000	0,00	0,00	0,00
CICALA	CZ	4.208.301,53	0,200	8.416,60	3.991,88	2.446,14
CONFLENTI	CZ	6.039.932,45	0,000	0,00	0,00	0,00
CORTALE	CZ	11.145.396,56	0,000	0,00	0,00	0,00
CROPANI	CZ	15.532.826,52	0,000	0,00	0,00	0,00
CURINGA	CZ	24.573.602,34	0,400	98.294,41	46.619,80	28.567,58
DAVOLI	CZ	19.751.164,35	0,500	98.755,82	37.470,91	28.701,68
DECOLLATURA	CZ	16.191.429,40	0,000	0,00	0,00	0,00
FALERNA	CZ	15.971.514,82	0,400	63.886,06	30.300,35	18.567,38
FEROLETO ANTICO	CZ	7.449.355,72	0,000	0,00	0,00	0,00
FOSSATO SERRALTA	CZ	2.452.381,12	0,400	9.809,52	4.652,53	2.850,97
GAGLIATO	CZ	2.321.694,29	0,000	0,00	0,00	0,00
GASPERINA	CZ	8.130.386,77	0,500	40.651,93	19.280,70	11.814,79
GIMIGLIANO	CZ	14.528.513,59	0,400	58.114,05	27.562,76	16.889,85
GIRIFALCO	CZ	31.814.923,02	0,500	159.074,62	75.447,08	46.232,30
GIZZERIA	CZ	13.995.881,77	0,200	27.991,76	13.276,14	8.135,32
GUARDAVALLE	CZ	15.093.042,29	0,500	75.465,21	35.792,20	21.932,67
ISCA SULLO IONIO	CZ	6.658.357,05	0,500	33.291,79	15.789,87	9.675,68
JACURSO	CZ	3.342.180,07	0,400	13.368,72	6.340,62	3.885,39
LAMEZIA TERME	CZ	336.736.096,21	0,000	0,00	0,00	0,00
MAGISANO	CZ	4.848.708,60	0,200	9.697,42	4.599,37	2.818,39
MAIDA	CZ	16.399.855,39	0,200	32.799,71	15.556,48	9.532,67
MARCEDUSA	CZ	1.913.166,04	0,000	0,00	0,00	0,00
MARCELLINARA	CZ	11.671.355,23	0,200	23.342,71	11.071,16	6.784,16
MARTIRANO	CZ	3.458.189,72	0,000	0,00	0,00	0,00
MARTIRANO LOMBARDO	CZ	5.507.222,65	0,200	11.014,45	5.224,01	3.201,16
MIGLIERINA	CZ	3.039.080,29	0,200	6.078,16	2.882,79	1.766,51
MONTAURO	CZ	7.483.984,16	0,500	37.419,92	17.747,79	10.875,46
MONTEPAONE	CZ	19.590.154,27	0,500	97.950,77	37.165,44	28.467,71
MOTTA SANTA LUCIA	CZ	3.450.057,58	0,000	0,00	0,00	0,00
NOCERA TERINESE	CZ	20.068.485,80	0,200	40.136,97	19.036,46	11.665,12
OLIVADI	CZ	2.982.128,01	0,000	0,00	0,00	0,00
PALERMITI	CZ	4.468.349,97	0,000	0,00	0,00	0,00
PENTONE	CZ	9.934.974,98	0,100	9.934,97	4.712,03	2.887,43
PETRIZZI	CZ	5.574.482,90	0,200	11.148,97	5.287,81	3.240,26
PETRONA'	CZ	10.380.309,05	0,200	20.760,62	9.846,50	6.033,72
PIANOPOLI	CZ	10.141.245,80	0,200	20.282,49	9.619,72	5.894,76
PLATANIA	CZ	8.172.754,83	0,000	0,00	0,00	0,00
SAN FLORO	CZ	2.816.398,54	0,200	5.632,80	2.671,56	1.637,08
SAN MANGO D'AQUINO	CZ	7.151.470,61	0,000	0,00	0,00	0,00
SAN PIETRO A MAIDA	CZ	12.045.138,33	0,200	24.090,28	11.425,72	7.001,42
SAN PIETRO APOSTOLO	CZ	8.486.543,20	0,000	0,00	0,00	0,00
SAN SOSTENE	CZ	3.431.945,44	0,000	0,00	0,00	0,00
SANTA CATERINA DELLO IONIO	CZ	8.595.813,08	0,200	17.191,63	8.153,77	4.996,45
SANT'ANDREA APOSTOLO DELLO IONIO	CZ	10.160.207,51	0,000	0,00	0,00	0,00
SAN VITO SULLO IONIO	CZ	9.205.045,78	0,200	18.410,09	8.731,68	5.350,58
SATRIANO	CZ	12.857.872,09	0,000	0,00	0,00	0,00
SELLIA	CZ	2.447.491,83	0,400	9.789,97	2.321,63	2.845,29
SELLIA MARINA	CZ	24.530.962,62	0,000	0,00	0,00	0,00
SERRASTRETTA	CZ	15.125.723,17	0,100	15.125,72	7.173,94	4.396,03
SERSALE	CZ	19.837.135,32	0,400	79.348,54	37.634,01	23.061,29
SETTINGIANO	CZ	13.588.263,00	0,000	0,00	12.889,48	0,00
SIMERI CRICHI	CZ	16.291.309,58	0,000	0,00	0,00	0,00
SORBO SAN BASILE	CZ	3.834.566,98	0,000	0,00	0,00	0,00
SOVERATO	CZ	71.582.934,20	0,500	357.914,67	169.754,40	104.021,74
SOVERIA MANNELLI	CZ	17.660.916,09	0,200	35.321,83	16.752,69	10.265,68
SOVERIA SIMERI	CZ	6.470.515,48	0,400	25.882,06	12.275,53	7.522,18
SQUILLACE	CZ	15.403.970,52	0,400	61.615,88	29.223,64	17.907,60
STALETTI	CZ	11.309.879,82	0,000	0,00	0,00	0,00
TAVERNA	CZ	11.194.810,64	0,000	0,00	0,00	0,00
TIRIOLO	CZ	18.587.843,64	0,200	37.175,69	17.631,96	10.804,47
TORRE DI RUGGIERO	CZ	3.023.788,00	0,000	0,00	0,00	0,00
VALLEFIORITA	CZ	6.781.501,55	0,500	33.907,51	16.081,90	9.854,63
ZAGARISE	CZ	7.228.414,43	0,000	0,00	0,00	0,00
ACQUAFORMOSA	CS	5.704.244,76	0,500	28.521,22	13.527,25	8.289,20
ACQUAPPESA	CS	8.870.442,66	0,400	35.481,77	16.828,55	10.312,17
ACRI	CS	101.340.626,57	0,000	0,00	0,00	0,00
AIELLO CALABRO	CS	8.356.289,15	0,500	41.781,45	19.816,41	12.143,06
AIETA	CS	2.670.436,46	0,000	0,00	0,00	0,00

COMUNI	SIGLA	IMPONIBILE 1999	ALIQUOTA AGGIORANTA AL 9-9-2002	GETTITO ADDIZ. IRPEF CON ALIQUOTA AGGIORNATA	IMPORTO LORDO PRIMA E SECONDA RATA 2001 (EURO 442.900.000)	IMPORTO LORDO TERZA RATA 2001 (EURO 271.000.000)
ALBIDONA	CS	5.735.953,15	0,000	0,00	5.440,98	0,00
ALESSANDRIA DEL CARRETTO	CS	3.398.829,19	0,000	0,00	0,00	0,00
ALTILIA	CS	3.315.606,29	0,500	16.578,03	7.862,75	4.818,12
ALTOMONTE	CS	19.095.688,62	0,300	57.287,07	45.284,21	16.649,50
AMANTEA	CS	60.237.982,31	0,000	0,00	0,00	0,00
AMENDOLARA	CS	12.524.646,36	0,000	0,00	0,00	0,00
APRIGLIANO	CS	12.755.149,33	0,500	63.775,75	30.248,03	18.535,32
BELMONTE CALABRO	CS	7.967.983,80	0,000	0,00	0,00	0,00
BELSITO	CS	3.256.008,72	0,000	0,00	0,00	0,00
BELVEDERE MARITTIMO	CS	42.840.311,01	0,000	0,00	0,00	0,00
BIANCHI	CS	6.567.261,28	0,400	26.269,05	12.459,08	7.634,65
BISIGNANO	CS	35.366.147,80	0,500	176.830,74	83.868,59	51.392,81
BOCCHIGLIERO	CS	9.864.869,57	0,000	0,00	0,00	0,00
BONIFATI	CS	,11.808.425,48	0,500	59.042,13	28.002,93	17.159,58
BUONVICINO	CS	8.067.582,00	0,400	32.270,33	15.305,40	9.378,82
CALOPEZZATI	CS	5.817.309,57	0,000	0,00	0,00	0,00
CALOVETO	CS	5.718.603,29	0,000	0,00	0,00	0,00
CAMPANA	CS	8.152.485,45	0,000	0,00	0,00	0,00
CANNA	CS	4.419.811,80	0,000	0,00	0,00	0,00
CARIATI	CS	29.850.227,50	0,400	119.400,91	56.630,34	34.701,82
CAROLEI	CS	18.383.803,40	0,000	0,00	0,00	0,00
CARPANZANO	CS	2.008.931,09	0,500	10.044,66	4.764,05	2.919,31
CASOLE BRUZIO	CS	11.698.444,95	0,000	0,00	0,00	0,00
CASSANO ALLO IONIO	CS	62.644.343,51	0,000	0,00	0,00	0,00
CASTIGLIONE COSENTINO	CS	13.148.766,96	0,000	0,00	0,00	0,00
CASTROLIBERO	CS	72.618.109,56	0,200	145.236,22	68.883,70	42.210,41
CASTROREGIO	CS	2.127.888,67	0,000	0,00	2.018,46	0,00
CASTROVILLARI	CS	119.810.821,84	0,000	0,00	0,00	0,00
CELICO	CS	13.913.571,45	0,000	0,00	0,00	0,00
CELLARA	CS	2.625.070,88	0,000	0,00	0,00	0,00
CERCHIARA DI CALABRIA	CS	10.242.259,09	0,300	30.726,78	14.573,32	8.930,21
CERISANO	CS	13.340.316,17	0,000	0,00	0,00	0,00
CERVICATI	CS	3.892.625,00	0,400	15.570,50	7.384,89	4.525,30
CERZETO	CS	4.910.441,21	0,000	0,00	0,00	0,00
CETRARO	CS	40.820.224,45	0,000	0,00	0,00	0,00
CIVITA	CS	4.675.358,29	0,400	18.701,43	8.869,85	5.435,25
CLETO	CS	5.391.817,77	0,000	0,00	0,00	0,00
COLOSIMI	CS	5.965.307,32	0,000	0,00	0,00	0,00
CORIGLIANO CALABRO	CS	119.958.749,04	0,400	479.835,00	227.579,67	139.455,79
COSENZA	CS	552.802.848,78	0,400	2.211.211,40	1.048.749,61	642.650,56
CROPALATI	CS	4.940.084,80	0,000	0,00	0,00	0,00
CROSIA	CS	28.535.599,89	0,000	0,00	0,00	0,00
DIAMANTE	CS	26.582.263,84	0,500	132.911,32	63.038,16	38.628,39
DIPIGNANO	CS	18.944.645,12	0,500	94.723,23	44.926,03	27.529,68
DOMANICO	CS	2.623.821,06	0,200	5.247,64	2.488,89	1.525,14
FAGNANO CASTELLO	CS	15.565.693,32	0,500	77.828,47	36.913,06	22.619,51
FALCONARA ALBANESE	CS	4.758.801,20	0,000	0,00	0,00	0,00
FIGLINE VEGLIATURO	CS	5.513.475,91	0,200	11.026,95	5.229,94	3.204,79
FIRMO	CS	10.347.765,55	0,400	41.391,06	19.631,25	12.029,60
FIUMEFREDDO BRUZIO	CS	10.536.636,42	0,200	21.073,27	9.994,79	6.124,58
FRANCAVILLA MARITTIMA	CS	11.645.576,29	0,500	58.227,88	27.616,75	16.922,93
FRASCINETO	CS	10.979.335,53	0,000	0,00	0,00	0,00
FUSCALDO	CS	31.724.237,32	0,200	63.448,47	30.092,81	18.440,21
GRIMALDI	CS	7.854.795,56	0,500	39.273,98	18.627,15	11.414,31
GRISOLIA	CS	7.595.850,79	0,000	0,00	0,00	0,00
GUARDIA PIEMONTESE	CS	7.740.238,19	0,400	30.960,95	14.684,39	8.998,27
LAGO	CS	9.975.979,07	0,200	19.951,96	9.462,96	5.798,69
LAINO BORGO	CS	9.031.621,11	0,200	18.063,24	8.567,17	5.249,77
LAINO CASTELLO	CS	3.122.482,92	0,000	0,00	0,00	0,00
LAPPANO	CS	4.719.656,35	0,000	0,00	0,00	0,00
LATTARICO	CS	13.249.793,16	0,000	0,00	0,00	0,00
LONGOBARDI	CS	5.969.184,05	0,000	0,00	0,00	0,00
LONGOBUCCO	CS	21.040.243,35	0,000	0,00	0,00	0,00
LUNGRO	CS	15.234.911,45	0,500	76.174,56	36.128,63	22.138,82
LUZZI	CS	31.548.832,03	0,400	126.195,33	59.852,85	36.676,50
MAIERA'	CS	4.140.577,50	0,400	16.562,31	7.855,29	4.813,55
MALITO	CS	3.850.181,53	0,400	15.400,73	7.304,37	4.475,96
MALVITO	CS	6.787.944,35	0,200	13.575,89	6.438,87	3.945,60
MANDATORICCIO	CS	9.361.309,63	0,000	0,00	0,00	0,00
MANGONE	CS	8.842.285,94	0,000	0,00	0,00	0,00
MARANO MARCHESATO	CS	10.894.574,10	0,500	54.472,87	25.835,79	15.831,60
MARANO PRINCIPATO	CS	9.616.162,52	0,400	38.464,65	18.243,29	11.179,09
MARZI	CS	4.630.789,61	0,200	9.261,58	4.392,65	2.691,72
MENDICINO	CS	47.425.630,21	0,400	189.702,52	89.973,51	55.133,77
MONGRASSANO	CS	6.942.888,13	0,000	0,00	0,00	0,00
MONTALTO UFFUGO	CS	57.784.299,19	0,000	0,00	0,00	0,00
MONTEGIORDANO	CS	12.467.335,13	0,200	24.934,67	11.826,20	7.246,83

COMUNI	SIGLA	IMPONIBILE 1999	ALIQUOTA AGGIORANTA AL 9-9-2002	GETTITO ADDIZ. IRPEF CON ALIQUOTA AGGIORNATA	IMPORTO LORDO PRIMA E SECONDA RATA 2001 (EURO 442.900.000)	IMPORTO LORDO TERZA RATA 2001 (EURO 271.000.000)
MORANO CALABRO	CS	21.736.100,34	0,000	0,00	0,00	0,00
MORMANNO	CS	21.331.800,83	0,200	42.663,60	20.234,80	12.399,44
MOTTAFOLLONE	CS	5.531.093,80	0,300	16.593,28	7.869,99	4.822,55
NOCARA	CS	2.303.856,38	0,000	0,00	0,00	0,00
ORIOLO	CS	12.897.806,09	0,000	0,00	0,00	0,00
ORSOMARSO	CS	5.843.409,24	0,500	29.217,05	13.857,28	8.491,43
PALUDI	CS	5.869.820,84	0,000	0,00	0,00	0,00
PANETTIERI	CS	1.513.897,86	0,000	0,00	0,00	0,00
PAOLA	CS	100.662.885,34	0,500	503.314,43	238.715,67	146.279,68
PAPASIDERO	CS	2.616.669,68	0,400	10.466,68	4.964,21	3.041,96
PARENTI	CS	8.246.225,47	0,200	16.492,45	7.822,16	4.793,25
PATERNO CALABRO	CS	4.831.098,97	0,000	0,00	0,00	0,00
PEDACE	CS	11.380.174,77	0,000	0,00	0,00	0,00
PEDIVIGLIANO	CS	3.449.156,88	0,400	13.796,63	6.543,56	4.009,75
PIANE CRATI	CS	7.113.603,47	0,000	0,00	0,00	0,00
PIETRAFITTA	CS	6.163.635,75	0,000	0,00	0,00	0,00
PIETRAPAOLA	CS	4.371.446,65	0,000	0,00	0,00	0,00
PLATACI	CS	4.053.422,30	0,500	20.267,11	9.612,44	5.890,29
PRAIA A MARE	CS	36.849.273,60	0,500	184.246,37	87.385,72	53.548,04
RENDE	CS	255.409.483,18	0,500	1.277.047,42	605.687,44	371.151,87
ROCCA IMPERIALE	CS	14.508.126,45	0,500	72.540,63	34.405,10	21.082,69
ROGGIANO GRAVINA	CS	23.196.785,57	0,000	0,00	0,00	0,00
ROGLIANO	CS	31.411.669,86	0,000	0,00	0,00	0,00
ROSE	CS	15.789.391,98	0,000	0,00	0,00	0,00
ROSETO CAPO SPULICO	CS	7.862.648,29	0,400	31.450,59	14.916,62	9.140,57
ROSSANO	CS	155.274.357,91	0,000	0,00	0,00	0,00
ROTA GRECA	CS	4.606.115,88	0,000	0,00	0,00	0,00
ROVITO	CS	13.007.405,99	0,400	52.029,62	24.677,00	15.121,52
SAN BASILE	CS	6.912.305,10	0,200	13.824,61	6.556,84	4.017,89
SAN BENEDETTO ULLANO	CS	5.185.224,17	0,000	0,00	0,00	0,00
SAN COSMO ALBANESE	CS	3.181.419,43	0,000	0,00	0,00	0,00
SAN DEMETRIO CORONE	CS	15.857.398,50	0,000	0,00	0,00	0,00
SAN DONATO DI NINEA	CS	6.789.466,35	0,200	13.578,93	6.440,31	3.946,48
SAN FILI	CS	12.483.070,54	0,200	24.966,14	11.841,13	7.255,98
SANGINETO	CS	6.078.736,95	0,000	0,00	0,00	0,00
SAN GIORGIO ALBANESE	CS	7.482.499,86	0,000	0,00	0,00	0,00
SAN GIOVANNI IN FIORE	CS	75.470.759,24	0,200	150.941,52	71.589,66	43.868,56
SAN LORENZO BELLIZZI	CS	3.410.286,79	0,000	0,00	0,00	0,00
SAN LORENZO DEL VALLO	CS	9.301.052,54	0,400	37.204,21	17.645,49	10.812,76
SAN LUCIDO	CS	24.253.631,47	0,500	121.268,16	57.515,95	35.244,50
SAN MARCO ARGENTANO	CS	26.268.346,36	0,000	0,00	0,00	0,00
SAN MARTINO DI FINITA	CS	4.408.267,96	0,300	13.224,80	6.272,36	3.843,56
SAN NICOLA ARCELLA	CS	5.296.860,46	0,000	0,00	0,00	0,00
SAN PIETRO IN AMANTEA	CS	1.997.021,59	0,000	0,00	0,00	0,00
SAN PIETRO IN GUARANO	CS	19.618.238,16	0,000	0,00	0,00	0,00
SAN SOSTI	CS	10.267.103,76	0,500	51.335,52	24.347,79	14.919,79
SANTA CATERINA ALBANESE	CS	4.205.421,76	0,000	0,00	0,00	0,00
SANTA DOMENICA TALAO	CS	3.862.906,52	0,000	0,00	0,00	0,00
SANT'AGATA DI ESARO	CS	8.355.847,07	0,200	16.711,69	7.926,14	4.856,97
SANTA MARIA DEL CEDRO	CS	13.598.889,10	0,000	0,00	0,00	0,00
SANTA SOFIA D'EPIRO	CS	8.519.311,36	0,000	0,00	0,00	0,00
SANTO STEFANO DI ROGLIANO	CS	6.403.784,60	0,000	0,00	0,00	0,00
SAN VINCENZO LA COSTA	CS	7.970.155,51	0,200	15.940,31	7.560,29	4.632,78
SARACENA	CS	17.606.199,03	0,000	0,00	0,00	0,00
SCALA COELI	CS	4.370.412,70	0,000	0,00	0,00	0,00
SCALEA	CS	35.649.538,03	0,200	71.299,08	33.816,25	20.721,85
SCIGLIANO	CS	7.602.562,66	0,500	38.012,81	18.028,99	11.047,77
SERRA D'AIELLO	CS	3.746.563,24	0,000	0,00	0,00	0,00
SERRA PEDACE	CS	4.798.876,71	0,200	9.597,75	4.552,09	2.789,42
SPEZZANO ALBANESE	CS	27.395.483,58	0,500	136.977,42	64.966,66	39.810,13
SPEZZANO DELLA SILA	CS	23.098.614,35	0,200	46.197,23	21.910,76	13.426,43
SPEZZANO PICCOLO	CS	9.123.686,78	0,000	0,00	0,00	0,00
TARSIA	CS	8.139.298,75	0,400	32.557,20	15.441,47	9.462,19
TERRANOVA DA SIBARI	CS	17.083.338,58	0,000	0,00	0,00	0,00
TERRAVECCHIA	CS	4.265.789,38	0,200	8.531,58	4.046,42	2.479,56
TORANO CASTELLO	CS	17.791.519,78	0,000	0,00	0,00	0,00
TORTORA	CS	21.695.246,53	0,500	108.476,23	51.448,90	31.526,75
TREBISACCE	CS	47.243.968,56	0,500	236.219,84	112.036,09	68.653,23
TRENTA	CS	12.710.038,89	0,100	12.710,04	6.028,21	3.693,95
VACCARIZZO ALBANESE	CS	6.066.475,23	0,000	0,00	0,00	0,00
VERBICARO	CS	7.937.486,51	0,000	0,00	0,00	0,00
VILLAPIANA	CS	18.463.715,29	0,200	36.927,43	17.514,21	10.732,32
ZUMPANO	CS	8.387.828,14	0,200	16.775,66	7.956,48	4.875,56
AFRICO	RC	14.327.170,80	0,400	57.308,68	27.180,78	16.655,78
AGNANA CALABRA	RC	2.464.801,40	0,200	4.929,60	2.338,05	1.432,70
ANOIA	RC	8.785.015,52	0,200	17.570,03	8.333,24	5.106,43
ANTONIMINA	RC	5.870.930,71	0,200	11.741,86	5.569,02	3.412,57

COMUNI	SIGLA	IMPONIBILE 1999	ALIQUOTA AGGIORANTA AL 9-9-2002	GETTITO ADDIZ. IRPEF CON ALIQUOTA AGGIORNATA	IMPORTO LORDO PRIMA E SECONDA RATA 2001 (EURO 442.900.000)	IMPORTO LORDO TERZA RATA 2001 (EURO 271.000.000)
ARDORE	RC	22.458.159,76	0,500	112.290,80	53.258,11	32.635,39
BAGALADI	RC	6.130.247,33	0,200	12.260,49	5.815,00	3.563,30
BAGNARA CALABRA	RC	48.178.354,26	0,300	144.535,06	68.551,16	42.006,63
BENESTARE	RC	8.479.904,15	0,500	42.399,52	20.109,56	12.322,69
BIANCO	RC	19.337.700,32	0,200	38.675,40	18.343,25	11.240,34
BIVONGI	RC	7.464.619,60	0,400	29.858,48	14.161,49	8.677,85
BOVA	RC	2.828.594,67	0,000	0,00	0,00	0,00
BOVALINO	RC	36.694.896,89	0,400	146.779,59	69.615,70	42.658,96
BOVA MARINA	RC	23.017.733,58	0,400	92.070,93	43.668,08	26.758,83
BRANCALEONE	RC	19.833.256,21	0,200	39.666,51	18.813,33	11.528,39
BRUZZANO ZEFFIRIO	RC	6.229.271,23	0,000	0,00	0,00	0,00
CALANNA	RC	5.370.671,96	0,200	10.741,34	5.094,48	3.121,79
CAMINI	RC	2.974.145,13	0,000	0,00	0,00	0,00
CAMPO CALABRO	RC	22.744.481,92	0,400	90.977,93	43.149,68	26.441,17
CANDIDONI	RC	1.641.812,87	0,500	8.209,06	3.893,46	2.385,82
CANOLO	RC	3.854.153,60	0,200	7.708,31	3.655,95	2.240,29
CARAFFA DEL BIANCO	RC	3.656.613,49	0,000	0,00	0,00	0,00
CARDETO	RC	8.633.486,55	0,000	0,00	0,00	0,00
CARERI	RC	8.345.466,28	0,200	16.690,93	7.916,30	4.850,93
CASIGNANA	RC	4.668.490,45	0,500	23.342,45	4.428,41	6.784,08
CAULONIA	RC	27.444.944,66	0,200	54.889,89	26.033,58	15.952,80
CIMINA'	RC	3.300.359,97	0,200	6.600,72	3.130,64	1.918,39
CINQUEFRONDI	RC	25.095.941,17	0,200	50.191,88	23.805,37	14.587,41
CITTANOVA	RC	50.352.278,87	0,500	251.761,39	119.407,25	73.170,12
CONDOFURI	RC	21.486.171,35	0,400	85.944,69	40.762,48	24.978,34
COSOLETO	RC	4.731.986,76	0,200	9.463,97	4.488,64	2.750,54
DELIANUOVA	RC	14.670.232,97	0,400	58.680,93	27.831,62	17.054,60
FEROLETO DELLA CHIESA	RC	6.349.141,91	0,500	31.745,71	15.056,59	9.226,34
FERRUZZANO	RC	4.860.947,08	0,500	24.304,74	9.221,94	7.063,75
FIUMARA	RC	4.894.195,54	0,400	19.576,78	9.285,02	5.689,66
GALATRO	RC	8.349.746,16	0,000	0,00	7.920,36	0,00
GERACE	RC	11.065.680,92	0,000	0,00	0,00	0,00
GIFFONE	RC	6.781.131,25	0,000	0,00	0,00	0,00
GIOIA TAURO	RC	74.385.856,83	0,000	0,00	0,00	0,00
GIOIOSA IONICA	RC	22.510.072,98	0,200	45.020,15	21.352,49	13.084,33
GROTTERIA	RC	10.420.457,37	0,500	52.102,29	24.711,45	15.142,63
LAGANADI	RC	1.968.284,38	0,000	0,00	0,00	0,00
LAUREANA DI BORRELLO	RC	20.093.728,15	0,400	80.374,91	38.120,81	23.359,59
LOCRI	RC	77.300.948,73	0,500	386.504,74	183.314,32	112.330,96
MAMMOLA	RC	10.924.722,79	0,500	54.623,61	25.907,29	15.875,41
MARINA DI GIOIOSA IONICA	RC	22.574.383,22	0,400	90.297,53	42.826,98	26.243,42
MAROPATI	RC	7.904.948,17	0,200	15.809,90	7.498,43	4.594,87
MARTONE	RC	2.267.760,69	0,000	0,00	0,00	0,00
MELICUCCA'	RC	4.292.805,76	0,000	0,00	0,00	0,00
MELICUCCO	RC	14.309.619,53	0,200	28.619,24	13.573,75	8.317,69
MELITO DI PORTO SALVO	RC	55.237.772,62	0,200	110.475,55	52.397,16	32.107,82
MOLOCHIO	RC	12.012.621,69	0,200	24.025,24	11.394,87	6.982,52
MONASTERACE	RC	14.687.118,53	0,000	0,00	0,00	0,00
MONTEBELLO IONICO	RC	25.695.955,63	0,200	51.391,91	24.374,53	14.936,18
MOTTA SAN GIOVANNI	RC	33.233.614,63	0,200	66.467,23	31.524,57	19.317,56
OPPIDO MAMERTINA	RC	25.014.502,63	0,200	50.029,01	23.728,12	14.540,07
PALIZZI	RC	13.112.529,24	0,000	0,00	0,00	0,00
PALMI	RC	101.379.198,15	0,500	506.895,99	240.414,36	147.320,60
PAZZANO	RC	3.705.097,95	0,200	7.410,20	3.514,56	2.153,65
PLACANICA	RC	6.145.690,43	0,500	30.728,45	14.574,12	8.930,70
PLATI'	RC	9.304.235,46	0,000	0,00	0,00	0,00
POLISTENA	RC	49.857.218,26	0,200	99.714,44	47.293,30	28.980,29
PORTIGLIOLA	RC	4.256.431,18	0,200	8.512,86	4.037,54	2.474,12
REGGIO DI CALABRIA	RC	1.253.835.928,87	0,000	0,00	0,00	0,00
RIACE	RC	6.043.163,40	0,000	0,00	0,00	0,00
RIZZICONI	RC	32.455.467,47	0,400	129.821,87	61.572,87	37.730,49
ROCCAFORTE DEL GRECO	RC	4.200.896,57	0,100	4.200,90	1.992,43	1.220,92
ROCCELLA IONICA	RC	38.556.235,96	0,400	154.224,94	73.146,94	44.822,83
ROGHUDI	RC	4.938.930,52	0,200	9.877,86	4.684,94	2.870,83
ROSARNO	RC	46.934.019,53	0,000	0,00	0,00	0,00
SAMO	RC	6.008.393,97	0,400	24.033,58	11.398,82	6.984,95
SAN FERDINANDO	RC	14.728.289,96	0,400	58.913,16	27.941,77	17.122,10
SAN GIORGIO MORGETO	RC	12.075.692,96	0,000	0,00	0,00	0,00
SAN GIOVANNI DI GERACE	RC	2.472.789,95	0,200	4.945,58	2.345,63	1.437,35
SAN LORENZO	RC	14.985.273,75	0,200	29.970,55	14.214,65	8.710,42
SAN LUCA	RC	14.160.271,04	0,200	28.320,54	13.432,07	8.230,88
SAN PIETRO DI CARIDA'	RC	6.131.779,14	0,400	24.527,12	11.632,90	7.128,38
SAN PROCOPIO	RC	2.722.523,20	0,000	0,00	0,00	0,00
SAN ROBERTO	RC	7.259.785,57	0,200	14.519,57	6.886,45	4.219,86
SANTA CRISTINA D'ASPROMONTE	RC	5.961.723,31	0,400	23.846,89	11.310,28	6.930,69
SANT'AGATA DEL BIANCO	RC	4.424.055,01	0,200	8.848,11	4.196,54	2.571,55
SANT'ALESSIO IN ASPROMONTE	RC	1.894.957,83	0,000	0,00	0,00	0,00

COMUNI	SIGLA	IMPONIBILE 1999	ALIQUOTA AGGIORANTA AL 9-9-2002	GETTITO ADDIZ. IRPEF CON ALIQUOTA AGGIORNATA	IMPORTO LORDO PRIMA E SECONDA RATA 2001 (EURO 442.900.000)	IMPORTO LORDO TERZA RATA 2001 (EURO 271.000.000)
SANT'EUFEMIA D'ASPROMONTE	RC	15.859.913,13	0,200	31.719,83	15.044,31	9.218,82
SANT'ILARIO DELLO IONIO	RC	6.454.221,78	0,300	19.362,67	9.183,47	5.627,43
SANTO STEFANO IN ASPROMONTE	RC	6.908.535,48	0,400	27.634,14	13.106,52	8.031,39
SCIDO	RC	4.725.570,81	0,000	0,00	0,00	0,00
SCILLA	RC	28.748.292,34	0,200	57.496,58	27.269,90	16.710,39
SEMINARA	RC	12.072.535,34	0,200	24.145,07	11.451,70	7.017,35
SERRATA	RC	3.775.004,00	0,200	7.550,01	3.580,88	2.194,28
SIDERNO	RC	70.684.267,69	0,400	282.737,07	134.098,62	82.172,67
SINOPOLI	RC	7.096.556,78	0,000	0,00	0,00	0,00
STAITI	RC	2.008.090,30	0,400	8.032,36	3.809,65	2.334,47
STIGNANO	RC	5.763.314,52	0,000	0,00	0,00	0,00
STILO	RC	9.011.877,48	0,400	36.047,51	17.096,88	10.476,59
TAURIANOVA	RC	64.123.478,65	0,400	256.493,91	121.651,82	74.545,54
TERRANOVA SAPPO MINULIO	RC	2.248.709,12	0,500	11.243,55	5.332,67	3.267,74
VARAPODIO	RC	9.411.444,68	0,000	0,00	0,00	0,00
VILLA SAN GIOVANNI	RC	86.450.893,73	0,000	0,00	0,00	0,00
BELVEDERE DI SPINELLO	KR	6.834.637,73	0,000	0,00	0,00	0,00
CACCURI	KR	6.705.727,51	0,000	0,00	0,00	0,00
CARFIZZI	KR	2.743.645,26	0,000	0,00	0,00	0,00
CASABONA	KR	10.755.334,74	0,400	43.021,34	20.404,47	12.503,41
CASTELSILANO	KR	5.354.606,02	0,000	0,00	0,00	0,00
CERENZIA	KR	5.035.360,25	0,000	0,00	0,00	0,00
CIRO'	KR	9.651.042,47	0,200	19.302,08	9.154,74	5.609,82
CIRO' MARINA	KR	43.010.976,26	0,000	0,00	0,00	0,00
COTRONEI	KR	25.353.085,06	0,000	0,00	0,00	0,00
CROTONE	KR	322.918.798,51	0,200	645.837,60	306.312,61	187.701,59
CRUCOLI	KR	14.443.303,88	0,000	0,00	0,00	0,00
CUTRO	KR	26.665.192,87	0,300	79.995,58	37.940,89	23.249,34
ISOLA DI CAPO RIZZUTO	KR	29.002.948,45	0,000	0,00	0,00	0,00
MELISSA	KR	9.597.450,25	0,000	0,00	0,00	0,00
MESORACA	KR	17.169.226,92	0,000	0,00	0,00	0,00
PALLAGORIO	KR	5.640.582,15	0,000	0,00	0,00	0,00
PETILIA POLICASTRO	KR	31.874.439,52	0,000	0,00	0,00	0,00
ROCCABERNARDA	KR	10.501.458,47	0,200	21.002,92	9.961,42	6.104,14
ROCCA DI NETO	KR	15.010.240,82	0,000	0,00	0,00	0,00
SAN MAURO MARCHESATO	KR	9.079.791,04	0,000	0,00	0,00	0,00
SAN NICOLA DELL'ALTO	KR	3.927.004,50	0,000	0,00	0,00	0,00
SANTA SEVERINA	KR	9.351.368,35	0,500	46.756,84	22.176,17	13.589,07
SAVELLI	KR	5.608.845,36	0,000	0,00	0,00	0,00
SCANDALE	KR	9.409.321,53	0,000	0,00	0,00	0,00
STRONGOLI	KR	19.647.996,92	0,400	78.591,99	37.275,19	22.841,41
UMBRIATICO	KR	2.838.734,78	0,200	5.677,47	2.692,75	1.650,06
VERZINO	KR	8.133.935,87	0,000	0,00	0,00	0,00
ACQUARO	VV	8.813.742,92	0,000	0,00	0,00	0,00
ARENA	VV	6.683.385,07	0,000	0,00	0,00	0,00
BRIATICO	VV	17.249.475,02	0,200	34.498,95	16.362,42	10.026,53
BROGNATURO	VV	2.755.064,63	0,200	5.510,13	2.613,38	1.601,42
CAPISTRANO	VV	4.506.392,19	0,000	0,00	0,00	0,00
CESSANITI	VV	12.516.923,78	0,000	0,00	0,00	0,00
DASA'	VV	5.257.285,40	0,000	0,00	0,00	0,00
DINAMI	VV	6.735.708,86	0,000	0,00	0,00	0,00
DRAPIA	VV	11.092.443,72	0,000	0,00	0,00	0,00
FABRIZIA	VV	5.016.530,75	0,200	10.033,06	0,00	2.915,94
FILADELFIA	VV	21.200.854,74	0,000	0,00	0,00	0,00
FILANDARI	VV	6.047.896,73	0,000	0,00	0,00	0,00
FILOGASO	VV	4.423.644,43	0,000	0,00	0,00	0,00
FRANCAVILLA ANGITOLA	VV	8.100.210,71	0,000	0,00	0,00	0,00
FRANCICA	VV	4.938.101,09	0,400	19.752,40	9.368,32	5.740,70
GEROCARNE	VV	6.522.932,75	0,500	32.614,66	15.468,72	9.478,89
IONADI	VV	9.263.021,69	0,400	37.052,09	17.573,34	10.768,55
JOPPOLO	VV	9.835.146,44	0,500	49.175,73	23.323,43	14.292,08
LIMBADI	VV	13.741.338,76	0,400	54.965,36	26.069,37	15.974,74
MAIERATO	VV	8.979.483,23	0,200	17.958,97	8.517,71	5.219,46
MILETO	VV	29.236.584,77	0,500	146.182,92	69.332,71	42.485,55
MONGIANA	VV	3.586.677,99	0,000	0,00	0,00	0,00
MONTEROSSO CALABRO	VV	10.146.984,15	0,400	40.587,94	19.250,35	11.796,19
NARDODIPACE	VV	3.309.584,41	0,000	0,00	0,00	0,00
NICOTERA	VV	29.908.071,70	0,500	149.540,36	70.925,10	43.461,33
PARGHELIA	VV	7.232.915,86	0,200	14.465,83	6.860,96	4.204,25
PIZZO	VV	46.183.057,11	0,400	184.732,23	87.616,16	53.689,24
PIZZONI	VV	4.203.972,59	0,200	8.407,95	3.987,78	2.443,62
POLIA	VV	5.266.807,83	0,000	0,00	0,00	0,00
RICADI	VV	19.718.278,44	0,400	78.873,11	37.408,53	22.923,11
ROMBIOLO	VV	16.631.705,29	0,500	83.158,53	39.441,04	24.168,60
SAN CALOGERO	VV	15.584.994,86	0,500	77.924,97	36.958,83	22.647,55
SAN COSTANTINO CALABRO	VV	8.913.932,46	0,300	26.741,80	12.683,30	7.772,04
SAN GREGORIO D'IPPONA	VV	9.586.134,68	0,200	19.172,27	9.093,17	5.572,09

COMUNI	SIGLA	IMPONIBILE 1999	ALIQUOTA AGGIORANTA AL 9-9-2002	GETTITO ADDIZ. IRPEF CON ALIQUOTA AGGIORNATA	IMPORTO LORDO PRIMA E SECONDA RATA 2001 (EURO 442.900.000)	IMPORTO LORDO TERZA RATA 2001 (EURO 271.000.000)
SAN NICOLA DA CRISSA	VV	5.525.411,23	0,000	0,00	0,00	0,00
SANT'ONOFRIO	VV	15.582.484,36	0,000	0,00	0,00	0,00
SERRA SAN BRUNO	VV	23.133.751,49	0,000	0,00	0,00	0,00
SIMBARIO	VV	3.447.846,63	0,000	0,00	0,00	0,00
SORIANELLO	VV	3.573.227,91	0,000	0,00	0,00	0,00
SORIANO CALABRO	VV	10.057.112,90	0,000	0,00	0,00	0,00
SPADOLA	VV	3.125.570,81	0,500	15.627,85	7.412,09	4.541,97
SPILINGA	VV	6.003.191,70	0,500	30.015,96	14.236,19	8.723,62
STEFANACONI	VV	9.827.269,96	0,200	19.654,54	9.321,90	5.712,25
TROPEA	VV	35.776.550,27	0,400	143.106,20	67.873,46	41.591,36
VALLELONGA	VV	2.751.387,98	0,000	0,00	0,00	0,00
VAZZANO	VV	4.823.152,25	0,000	0,00	0,00	0,00
VIBO VALENTIA	VV	228.995.275,45	0,200	457.990,55	217.219,13	133.107,08
ZACCANOPOLI	VV	3.913.001,29	0,000	0,00	0,00	0,00
ZAMBRONE	VV	6.308.572,67	0,200	12.617,15	5.984,15	3.666,96
ZUNGRI	VV	6.137.201,42	0,200	12.274,40	5.821,59	3.567,34
AGRIGENTO	AG	424.008.222,51	0,400	1.696.032,89	804.406,95	492.922,79
ALESSANDRIA DELLA ROCCA	AG	15.360.234,37	0,000	0,00	0,00	0,00
ARAGONA	AG	48.443.191,29	0,000	0,00	0,00	0,00
BIVONA	AG	19.523.984,26	0,000	0,00	0,00	0,00
BURGIO	AG	11.484.515,59	0,000	0,00	0,00	0,00
CALAMONACI	AG	5.708.872,21	0,200	11.417,74	5.415,29	3.318,37
CALTABELLOTTA	AG	18.154.078,72	0,000	0,00	0,00	0,00
CAMASTRA	AG	9.594.641,24	0,200	19.189,28	9.101,23	5.577,03
CAMMARATA	AG	23.285.342,95	0,500	116.426,71	55.219,71	33.837,42
CAMPOBELLO DI LICATA	AG	41.422.159,10	0,400	165.688,64	78.584,03	48.154,55
CANICATTI'	AG	135.319.325,30	0,400	541.277,30	128.360,49	157.312,94
CASTELTERMINI	AG	41.853.808,61	0,200	83.707,62	39.701,46	24.328,18
CASTROFILIPPO	AG	12.127.880,93	0,000	0,00	0,00	0,00
CATTOLICA ERACLEA	AG	17.164.579,84	0,000	0,00	0,00	0,00
CIANCIANA	AG	17.653.372,21	0,000	0,00	0,00	0,00
COMITINI	AG	4.691.449,02	0,400	18.765,80	8.900,38	5.453,96
FAVARA	AG	129.777.059,50	0,000	0,00	0,00	0,00
GROTTE	AG	25.547.484,08	0,000	0,00	0,00	0,00
JOPPOLO GIANCAXIO	AG	6.290.410,94	0,000	0,00	0,00	0,00
LAMPEDUSA E LINOSA	AG	18.346.601,97	0,500	91.733,01	26.104,68	26.660,62
LICATA	AG	142.482.834,01	0,000	0,00	0,00	0,00
LUCCA SICULA	AG	7.970.075,97	0,000	0,00	0,00	0,00
MENFI	AG	50.923.376,91	0,000	0,00	0,00	0,00
MONTALLEGRO	AG	11.047.695,31	0,000	0,00	0,00	0,00
MONTEVAGO	AG	12.129.118,36	0,400	48.516,47	23.010,75	14.100,48
NARO	AG	37.792.909,56	0,000	0,00	0,00	0,00
PALMA DI MONTECHIARO	AG	64.904.487,49	0,000	0,00	0,00	0,00
PORTO EMPEDOCLE	AG	78.330.258,18	0,500	391.651,29	185.755,26	113.826,71
RACALMUTO	AG	31.096.012,95	0,000	0,00	0,00	0,00
RAFFADALI	AG	60.696.379,64	0,000	0,00	0,00	0,00
RAVANUSA	AG	41.812.538,02	0,000	0,00	0,00	0,00
REALMONTE	AG	18.155.255,72	0,000	0,00	0,00	0,00
RIBERA	AG	85.853.955,80	0,000	0,00	0,00	0,00
SAMBUCA DI SICILIA	AG	27.814.902,88	0,500	139.074,51	65.961,28	40.419,62
SAN BIAGIO PLATANI	AG	16.507.583,14	0,000	0,00	0,00	0,00
SAN GIOVANNI GEMINI	AG	30.701.650,08	0,200	61.403,30	29.122,80	17.845,81
SANTA ELISABETTA	AG	10.692.602,27	0,000	0,00	0,00	0,00
SANTA MARGHERITA DI BELICE	AG	26.322.509,77	0,500	131.612,55	62.422,17	38.250,92
SANT'ANGELO MUXARO	AG	6.846.266,27	0,000	0,00	0,00	0,00
SANTO STEFANO QUISQUINA	AG	21.335.345,28	0,000	0,00	0,00	0,00
SCIACCA	AG	200.329.315,64	0,000	0,00	0,00	0,00
SICULIANA	AG	19.423.551,98	0,000	0,00	0,00	0,00
VILLAFRANCA SICULA	AG	6.180.981,99	0,000	0,00	0,00	0,00
ACQUAVIVA PLATANI	CL	4.612.347,97	0,000	0,00	0,00	0,00
BOMPENSIERE	CL	2.867.258,70	0,500	14.336,29	6.799,53	4.166,60
BUTERA	CL	21.284.468,08	0,100	21.284,47	10.094,96	6.185,96
CALTANISSETTA	CL	447.432.114,84	0,000	0,00	0,00	0,00
CAMPOFRANCO	CL	15.890.686,22	0,000	0,00	0,00	0,00
DELIA	CL	13.883.422,25	0,500	69.417,11	32.923,66	20.174,89
GELA	CL	349.259.780,92	0,500	1.746.298,90	828.247,50	507.531,74
MARIANOPOLI	CL	8.066.451,99	0,000	0,00	0,00	0,00
MAZZARINO	CL	51.388.634,33	0,000	0,00	0,00	0,00
MILENA	CL	12.679.523,00	0,200	25.359,05	12.027,48	7.370,17
MONTEDORO	CL	7.150.963,97	0,400	28.603,86	13.566,45	8.313,22
MUSSOMELI	CL	51.569.273,91	0,000	0,00	0,00	0,00
NISCEMI	CL	70.539.397,91	0,000	0,00	0,00	0,00
RESUTTANO	CL	9.342.370,12	0,500	46.711,85	22.154,84	13.576,00
RIESI	CL	44.053.613,91	0,000	0,00	0,00	0,00
SAN CATALDO	CL	115.157.685,14	0,400	460.630,74	218.471,34	133.874,40
SANTA CATERINA VILLARMOSA	CL	25.222.474,65	0,000	0,00	0,00	0,00
SERRADIFALCO	CL	28.578.829,40	0,500	142.894,15	67.772,88	41.529,73

COMUNI	SIGLA	IMPONIBILE 1999	ALIQUOTA AGGIORANTA AL 9-9-2002	GETTITO ADDIZ. IRPEF CON ALIQUOTA AGGIORNATA	IMPORTO LORDO PRIMA E SECONDA RATA 2001 (EURO 442.900.000)	IMPORTO LORDO TERZA RATA 2001 (EURO 271.000.000)
SOMMATINO	CL	31.667.949,20	0,370	117.171,41	55.572,92	34.053,86
SUTERA	CL	8.132.327,10	0,300	24.396,98	11.571,18	7.090,56
VALLELUNGA PRATAMENO	CL	15.734.078,92	0,500	78.670,39	37.312,38	22.864,20
VILLALBA	CL	5.883.841,10	0,500	29.419,21	13.953,16	8.550,19
ACI BONACCORSI	CT	11.549.454,36	0,300	34.648,36	16.433,28	10.069,95
ACI CASTELLO	CT	148.161.454,76	0,200	296.322,91	140.542,21	86.121,16
ACI CATENA	CT	116.561.875,15	0,000	0,00	0,00	0,00
ACIREALE	CT	286.538.248,28	0,500	1.432.691,24	679.507,34	416.387,07
ACI SANT'ANTONIO	CT	68.635.638,11	0,000	0,00	0,00	0,00
ADRANO	CT	91.503.111,65	0,200	183.006,22	86.797,53	53.187,61
BELPASSO	CT	82.224.001,82	0,000	0,00	0,00	0,00
BIANCAVILLA	CT	66.543.114,34	0,000	0,00	0,00	0,00
BRONTE	CT	75.690.539,54	0,000	0,00	0,00	0,00
CALATABIANO	CT	23.135.369,55	0,200	46.270,74	21.945,63	13.447,79
CALTAGIRONE	CT	196.803.506,74	0,000	0,00	0,00	0,00
CAMPOROTONDO ETNEO	CT	11.286.482,26	0,400	45.145,93	21.412,14	13.120,89
CASTEL DI IUDICA	CT	14.479.022,04	0,000	0,00	0,00	0,00
CASTIGLIONE DI SICILIA	CT	17.721.871,95	0,000	0,00	0,00	0,00
CATANIA	CT	2.150.410.621,97	0,000	0,00	0,00	0,00
FIUMEFREDDO DI SICILIA	CT	40.363.885,20	0,300	121.091,66	57.432,24	35.193,21
GIARRE	CT	163.126.809,79	0,450	734.070,64	348.160,43	213.345,01
GRAMMICHELE	CT	46.824.695,94	0,000	0,00	0,00	0,00
GRAVINA DI CATANIA	CT	166.159.360,52	0,500	830.796,80	394.036,42	241.456,80
LICODIA EUBEA	CT	9.041.655,35	0,000	0,00	0,00	0,00
LINGUAGLOSSA	CT	28.076.291,53	0,000	0,00	0,00	0,00
MALETTO	CT	13.543.987,15	0,000	0,00	0,00	0,00
MANIACE	CT	8.892.673,54	0,100	8.892,67	4.217,68	2.584,50
MASCALI	CT	47.007.462,80	0,300	141.022,39	66.885,14	40.985,73
MASCALUCIA	CT	132.480.216,09	0,000	0,00	0,00	0,00
MAZZARRONE	CT	7.582.037,11	0,500	37.910,19	17.980,33	11.017,94
MILITELLO IN VAL DI CATANIA	CT	28.062.831,11	0,200	56.125,66	26.619,69	16.311,96
MILO	CT	6.423.221,97	0,000	0,00	0,00	0,00
MINEO	CT	17.119.404,32	0,000	0,00	0,00	0,00
MIRABELLA IMBACCARI	CT	17.356.653,26	0,000	0,00	0,00	0,00
MISTERBIANCO	CT	164.574.388,39	0,400	658.297,55	312.222,21	191.322,86
MOTTA SANT'ANASTASIA	CT	45.428.374,66	0,200	90.856,75	43.092,21	26.405,95
NICOLOSI	CT	30.404.303,64	0,500	152.021,52	72.101,88	44.182,44
PALAGONIA	CT	38.485.741,14	0,000	0,00	0,00	0,00
PATERNO'	CT	169.065.723,27	0,000	0,00	0,00	0,00
PEDARA	CT	51.067.313,96	0,300	153.201,94	72.661,74	44.525,51
PIEDIMONTE ETNEO	CT	22.523.904,72	0,500	112.619,52	53.414,02	32.730,93
RADDUSA	CT	9.631.723,88	0,200	19.263,45	9.136,41	5.598,59
RAGALNA	CT	9.800.080,57	0,000	0,00	0,00	0,00
RAMACCA	CT	27.583.567,37	0,000	0,00	0,00	0,00
RANDAZZO	CT	55.440.491,77	0,100	55.440,49	26.294,72	16.112,83
RIPOSTO	CT	72.552.410,05	0,400	290.209,64	137.642,76	84.344,44
SAN CONO	CT	7.919.344,93	0,200	15.838,69	7.512,09	4.603,24
SAN GIOVANNI LA PUNTA	CT	128.623.823,64	0,000	0,00	0,00	0,00
SAN GREGORIO DI CATANIA	CT	87.730.285,03	0,300	263.190,86	124.828,10	76.491,90
SAN MICHELE DI GANZARIA	CT	12.090.292,16	0,200	24.180,58	11.468,55	7.027,67
SAN PIETRO CLARENZA	CT	23.762.918,91	0,000	0,00	0,00	0,00
SANT'AGATA LI BATTIATI	CT	96.723.406,86	0,000	0,00	0,00	0,00
SANT'ALFIO	CT	7.920.056,09	0,400	31.680,22	15.025,53	9.207,31
SANTA MARIA DI LICODIA	CT	23.559.416,82	0,000	0,00	0,00	0,00
SANTA VENERINA	CT	35.254.814,15	0,200	70.509,63	33.441,82	20.492,41
SCORDIA	CT	58.698.271,42	0,000	0,00	0,00	0,00
TRECASTAGNI	CT	41.972.189,83	0,180	75.549,94	35.832,38	21.957,29
TREMESTIERI ETNEO	CT	153.555.748,42	0,300	460.667,25	218.488,65	133.885,01
VALVERDE	CT	41.104.665,16	0,400	164.418,66	77.981,69	47.785,46
VIAGRANDE	CT	33.788.434,98	0,500	168.942,17	80.127,14	49.100,14
VIZZINI	CT	28.461.135,07	0,000	0,00	0,00	0,00
ZAFFERANA ETNEA	CT	37.254.566,77	0,500	186.272,83	88.346,85	54.137,00
AGIRA	EN	32.787.586,96	0,000	0,00	0,00	0,00
AIDONE	EN	23.104.883,62	0,000	0,00	0,00	0,00
ASSORO	EN	18.300.940,47	0,000	0,00	0,00	0,00
BARRAFRANCA	EN	39.302.303,40	0,000	0,00	0,00	0,00
CALASCIBETTA	EN	25.327.015,86	0,000	0,00	0,00	0,00
CATENANUOVA	EN	18.066.880,65	0,500	90.334,40	42.844,46	26.254,14
CENTURIPE	EN	22.974.435,90	0,400	91.897,74	43.585,94	26.708,50
CERAMI	EN	8.558.162,34	0,100	8.558,16	4.059,02	2.487,28
ENNA	EN	216.703.571,30	0,000	0,00	0,00	0,00
GAGLIANO CASTELFERRATO	EN	16.455.638,93	0,000	0,00	31.218,80	0,00
LEONFORTE	EN	51.758.222,25	0,400	207.032,89	98.193,09	60.170,55
NICOSIA	EN	64.822.608,93	0,000	0,00	0,00	0,00
NISSORIA	EN	10.370.417,87	0,000	0,00	0,00	0,00
PIAZZA ARMERINA	EN	113.553.286,47	0,000	0,00	0,00	0,00
PIETRAPERZIA	EN	28.133.238,65	0,000	0,00	0,00	0,00

COMUNI	SIGLA	IMPONIBILE 1999	ALIQUOTA AGGIORANTA AL 9-9-2002	GETTITO ADDIZ. IRPEF CON ALIQUOTA AGGIORNATA	IMPORTO LORDO PRIMA E SECONDA RATA 2001 (EURO 442.900.000)	IMPORTO LORDO TERZA RATA 2001 (EURO 271.000.000)
REGALBUTO	EN	31.532.915,35	0,000	0,00	0,00	0,00
SPERLINGA	EN	4.014.406,57	0,000	0,00	0,00	0,00
TROINA	EN	40.697.093,38	0,000	0,00	38.604,24	0,00
VALGUARNERA CAROPEPE	EN	34.006.391,15	0,100	34.006,39	16.128,80	9.883,37
VILLAROSA	EN	25.323.764,25	0,000	0,00	0,00	0,00
ACQUEDOLCI	ME	24.191.095,25	0,000	0,00	0,00	0,00
ALCARA LI FUSI	ME	9.255.531,51	0,500	46.277,66	21.948,91	13.449,81
ALI'	ME	4.056.148,16	0,400	16.224,59	7.695,12	4.715,40
ALI' TERME	ME	13.788.071,40	0,500	68.940,36	32.697,54	20.036,33
ANTILLO	ME	4.620.635,55	0,500	23.103,18	10.957,54	6.714,54
BARCELLONA POZZO DI GOTTO	ME	198.591.932,43	0,500	992.959,66	470.948,21	288.586,65
BASICO'	ME	3.435.518,81	0,500	17.177,59	8.147,11	4.992,37
BROLO	ME	25.657.719,74	0,000	0,00	0,00	0,00
CAPIZZI	ME	9.847.545,02	0,000	0,00	0,00	0,00
CAPO D'ORLANDO	ME	70.866.460,77	0,500	354.332,30	168.055,33	102.980,59
CAPRI LEONE	ME	17.306.363,78	0,200	34.612,73	16.416,38	10.059,59
CARONIA	ME	16.389.629,03	0,000	0,00	0,00	0,00
CASALVECCHIO SICULO	ME	5.215.949,74	0,500	26.079,75	12.369,30	7.579,63
CASTEL DI LUCIO	ME	6.409.380,92	0,000	0,00	0,00	0,00
CASTELL'UMBERTO	ME	14.038.268,42	0,500	70.191,34	33.290,87	20.399,91
CASTEL MOLA	ME	5.086.296,33	0,400	20.345,19	9.649,46	5.912,98
CASTROREALE	ME	14.285.795,37	0,200	28.571,59	13.551,14	8.303,84
CESARO'	ME	10.603.495,90	0,200	21.206,99	10.058,21	6.163,45
CONDRO'	ME	2.034.532,37	0,500	10.172,66	4.824,76	2.956,51
FALCONE	ME	11.892.086,85	0,400	47.568,35	11.280,53	13.824,92
FICARRA	ME	10.030.729,70	0,100	10.030,73	4.757,45	2.915,26
FIUMEDINISI	ME	6.002.100,95	0,500	30.010,50	14.233,60	8.722,04
FLORESTA	ME	3.548.613,57	0,500	17.743,07	8.415,32	5.156,72
FONDACHELLI-FANTINA	ME	5.976.645,82	0,200	11.953,29	5.669,29	3.474,02
FORZA D'AGRO'	ME	3.854.501,70	0,000	0,00	0,00	0,00
FRANCAVILLA DI SICILIA	ME	20.803.422,56	0,000	0,00	0,00	0,00
FRAZZANO'	ME	3.242.959,40	0,500	16.214,80	7.690,47	4.712,55
FURCI SICULO	ME	19.570.373,97	0,500	97.851,87	46.409,90	28.438,96
FURNARI	ME	15.551.822,83	0,500	77.759,11	36.880,17	22.599,35
GAGGI	ME	10.487.110,27	0,500	52.435,55	24.869,52	15.239,49
GALATI MAMERTINO	ME	13.893.887,22	0,500	69.469,44	32.948,48	20.190,10
GALLODORO	ME	1.901.421,29	0,500	9.507,11	4.509,10	2.763,08
GIARDINI NAXOS	ME	41.283.843,68	0,500	206.419,22	97.902,02	59.992,20
GIOIOSA MAREA	ME	40.351.354,41	0,000	0,00	0,00	0,00
GRANITI	ME	6.964.747,17	0,000	0,00	0,00	0,00
GUALTIERI SICAMINO'	ME	8.429.523,78	0,400	33.718,10	15.992,07	9.799,58
ITALA	ME	8.012.727,05	0,500	40.063,64	19.001,67	11.643,81
LENI	ME	3.012.990,96	0,200	6.025,98	2.858,04	1.751,35
LETOJANNI	ME	14.262.716,98	0,500	71.313,58	33.823,13	20.726,07
LIBRIZZI	ME	8.717.737,71	0,500	43.588,69	20.673,56	12.668,30
LIMINA	ME	2.730.436,35	0,500	13.652,18	6.475,06	3.967,77
LIPARI	ME	61.128.530,63	0,000	0,00	0,00	0,00
LONGI	ME	8.058.540,91	0,000	0,00	0,00	0,00
MALFA	ME	3.876.330,78	0,300	11.628,99	5.515,49	3.379,77
MALVAGNA	ME	5.063.637,82	0,500	25.318,19	12.008,10	7.358,30
MANDANICI	ME	3.329.040,37	0,200	6.658,08	3.157,84	1.935,06
MAZZARRA' SANT'ANDREA	ME	6.738.353,64	0,400	26.953,41	12.783,66	7.833,55
MERI'	ME	8.794.804,44	0,400	35.179,22	16.685,06	10.224,23
MESSINA	ME	1.854.896.522,18	0,500	9.274.482,61	4.398.769,85	2.695.468,85
MILAZZO	ME	216.309.770,33	0,400	865.239,08	410.371,96	251.466,86
MILITELLO ROSMARINO	ME	6.111.891,94	0,500	30.559,46	14.493,97	8.881,58
MIRTO	ME	5.159.972,52	0,500	25.799,86	12.236,55	7.498,29
MISTRETTA	ME	28.561.354,56	0,000	0,00	0,00	0,00
MOIO ALCANTARA	ME	3.795.597,20	0,500	18.977,99	9.001,02	5.515,63
MONFORTE SAN GIORGIO	ME	12.978.413,13	0,100	12.978,41	6.155,50	3.771,95
MONGIUFFI MELIA	ME	3.831.245,13	0,000	0,00	0,00	0,00
MONTAGNAREALE	ME	7.750.893,73	0,000	0,00	0,00	0,00
MONTALBANO ELICONA	ME	13.332.973,19	0,500	66.664,87	31.618,30	19.375,00
MOTTA CAMASTRA	ME	3.390.130,51	0,500	16.950,65	8.039,48	4.926,42
MOTTA D'AFFERMO	ME	4.684.422,11	0,000	0,00	0,00	0,00
NASO	ME	19.467.857,79	0,500	97.339,29	46.166,79	28.289,99
NIZZA DI SICILIA	ME	16.518.492,26	0,500	82.592,46	39.172,56	24.004,08
NOVARA DI SICILIA	ME	9.321.746,97	0,500	46.608,73	22.105,94	13.546,03
OLIVERI	ME	8.357.032,85	0,500	41.785,16	19.818,17	12.144,14
PACE DEL MELA	ME	31.153.041,67	0,400	124.612,17	59.101,98	36.216,38
PAGLIARA	ME	6.142.910,34	0,500	30.714,55	14.567,53	8.926,66
PATTI	ME	76.714.901,33	0,000	0,00	0,00	0,00
PETTINEO	ME	6.714.789,78	0,000	0,00	0,00	0,00
PIRAINO	ME	19.455.720,53	0,500	97.278,60	46.138,01	28.272,35
RACCUJA	ME	7.634.305,13	0,000	0,00	0,00	0,00
REITANO	ME	4.114.681,84	0,500	20.573,41	9.757,71	5.979,31
ROCCAFIORITA	ME	977.283,64	0,400	3.909,13	1.854,05	1.136,12

COMUNI	SIGLA	IMPONIBILE 1999	ALIQUOTA AGGIORANTA AL 9-9-2002	GETTITO ADDIZ. IRPEF CON ALIQUOTA AGGIORNATA	IMPORTO LORDO PRIMA E SECONDA RATA 2001 (EURO 442.900.000)	IMPORTO LORDO TERZA RATA 2001 (EURO 271.000.000)
ROCCALUMERA	ME	22.131.619,04	0,500	110.658,10	52.483,74	32.160,87
ROCCAVALDINA	ME	4.855.853,78	0,500	24.279,27	11.515,35	7.056,35
ROCCELLA VALDEMONE	ME	3.946.933,54	0,500	19.734,67	9.359,91	5.735,54
RODI' MILICI	ME	10.929.266,06	0,000	0,00	0,00	0,00
ROMETTA	ME	33.242.590,13	0,400	132.970,36	63.066,16	38.645,55
SAN FILIPPO DEL MELA	ME	35.580.665,40	0,500	177.903,33	84.377,29	51.704,54
SAN FRATELLO	ME	16.546.669,63	0,500	82.733,35	39.239,39	24.045,02
SAN MARCO D'ALUNZIO	ME	12.320.278,68	0,400	49.281,11	23.373,41	14.322,71
SAN PIER NICETO	ME	12.500.665,71	0,000	0,00	0,00	0,00
SAN PIERO PATTI	ME	16.891.751,15	0,500	84.458,76	40.057,72	24.546,48
SAN SALVATORE DI FITALIA	ME	7.103.146,77	0,500	35.515,73	16.844,67	10.322,04
SANTA DOMENICA VITTORIA	ME	6.325.093,61	0,000	0,00	0,00	0,00
SANT'AGATA DI MILITELLO	ME	72.374.676,57	0,500	361.873,38	171.631,97	105.172,27
SANT'ALESSIO SICULO	ME	8.353.152,71	0,000	0,00	0,00	0,00
SANTA LUCIA DEL MELA	ME	19.285.923,97	0,400	77.143,70	36.588,28	22.420,49
SANTA MARINA SALINA	ME	4.263.300,57	0,400	17.053,20	8.088,12	4.956,22
SANT'ANGELO DI BROLO	ME	19.120.003,41	0,400	76.480,01	36.273,51	22.227,60
SANTA TERESA DI RIVA	ME	51.018.813,49	0,500	255.094,07	120.987,89	74.138,70
SAN TEODORO	ME	6.237.885,73	0,000	0,00	0,00	0,00
SANTO STEFANO DI CAMASTRA	ME	27.142.225,52	0,500	135.711,13	64.366,07	39.442,11
SAPONARA	ME	17.900.915,16	0,500	89.504,58	42.450,89	26.012,97
SAVOCA	ME	6.962.943,18	0,500	34.814,72	16.512,18	10.118,30
SCALETTA ZANCLEA	ME	11.180.814,14	0,400	44.723,26	21.211,67	12.998,05
SINAGRA	ME	14.036.659,66	0,200	28.073,32	13.314,82	8.159,03
SPADAFORA	ME	27.866.910,09	0,500	139.334,55	66.084,61	40.495,19
TAORMINA	ME	73.337.367,72	0,500	366.686,84	173.914,93	106.571,22
TERME VIGLIATORE	ME	29.375.292,19	0,000	0,00	0,00	0,00
TORREGROTTA	ME	28.564.725,99	0,000	0,00	0,00	0,00
TORRENOVA	ME	15.073.363,22	0,300	45.220,09	21.447,32	13.142,44
TORTORICI	ME	27.450.864,29	0,000	0,00	0,00	0,00
TRIPI	ME	4.596.474,15	0,400	18.385,90	8.720,20	5.343,54
TUSA	ME	16.207.850,66	0,000	0,00	0,00	0,00
UCRIA	ME	7.756.043,32	0,500	38.780,22	18.392,97	11.270,80
VALDINA	ME	5.659.757,68	0,000	0,00	0,00	0,00
VENETICO	ME	17.017.066,83	0,000	0,00	0,00	0,00
VILLAFRANCA TIRRENA	ME	48.516.714,09	0,200	97.033,43	46.021,73	28.201,10
ALIA	PA	14.853.778,66	0,500	74.268,89	35.224,80	21.584,98
ALIMENA	PA	11.665.978,40	0,000	0,00	0,00	0,00
ALIMINUSA	PA	5.425.292,96	0,000	0,00	0,00	0,00
ALTAVILLA MILICIA	PA	24.061.307,05	0,500	120.306,54	57.059,87	34.965,03
ALTOFONTE	PA	42.685.484,46	0,000	0,00	0,00	0,00
BAGHERIA	PA	222.529.095,12	0,300	667.587,29	316.628,21	194.022,76
BALESTRATE	PA	20.716.490,99	0,200	41.432,98	19.651,14	12.041,78
BAUCINA	PA	6.175.156,36	0,400	24.700,63	11.715,20	7.178,81
BELMONTE MEZZAGNO	PA	32.979.392,34	0,000	0,00	0,00	0,00
BISACQUINO	PA	21.247.629,72	0,400	84.990,52	40.309,92	24.701,03
BLUFI	PA	5.794.615,94	0,000	0,00	0,00	0,00
BOLOGNETTA	PA	12.232.533,69	0,200	24.465,07	11.603,47	7.110,35
BOMPIETRO	PA	9.447.362,71	0,000	0,00	0,00	0,00
BORGETTO	PA	17.353.531,27	0,200	34.707,06	16.461,13	10.087,01
CACCAMO	PA	31.485.783,49	0,400	125.943,13	29.866,61	36.603,21
CALTAVUTURO	PA	18.739.688,16	0,500	93.698,44	44.439,99	27.231,84
CAMPOFELICE DI FITALIA	PA	2.283.827,67	0,200	4.567,66	2.166,38	1.327,51
CAMPOFELICE DI ROCCELLA	PA	25.673.421,58	0,200	51.346,84	24.353,16	14.923,08
CAMPOFIORITO	PA	5.928.534,76	0,000	0,00	0,00	0,00
CAMPOREALE	PA	13.178.334,12	0,000	0,00	0,00	0,00
CAPACI	PA	37.844.099,22	0,500	189.220,50	89.744,89	54.993,68
CARINI	PA	85.494.986,75	0,200	170.989,97	81.098,38	49.695,29
CASTELBUONO	PA	46.213.993,40	0,000	0,00	0,00	0,00
CASTELDACCIA	PA	38.552.171,96	0,400	154.208,69	73.139,23	44.818,10
CASTELLANA SICULA	PA	17.985.707,57	0,000	0,00	0,00	0,00
CASTRONUOVO DI SICILIA	PA	12.411.944,62	0,000	0,00	0,00	0,00
CEFALA' DIANA	PA	3.107.138,47	0,000	0,00	0,00	0,00
CEFALU'	PA	91.820.735,74	0,200	183.641,47	87.098,83	53.372,24
CERDA	PA	20.171.776,66	0,000	0,00	0,00	0,00
CHIUSA SCLAFANI	PA	14.428.352,45	0,100	14.428,35	6.843,18	4.193,35
CIMINNA	PA	12.939.020,38	0,000	0,00	0,00	0,00
CINISI	PA	45.605.791,03	0,400	182.423,16	86.521,00	53.018,15
COLLESANO	PA	20.608.868,60	0,200	41.217,74	19.549,05	11.979,23
CONTESSA ENTELLINA	PA	7.403.910,10	0,400	29.615,64	14.046,33	8.607,28
CORLEONE	PA	52.761.545,65	0,000	0,00	0,00	0,00
FICARAZZI	PA	35.504.880,00	0,400	142.019,52	67.358,06	41.275,53
GANGI	PA	31.432.524,91	0,000	0,00	0,00	0,00
GERACI SICULO	PA	12.426.635,75	0,000	0,00	0,00	0,00
GIARDINELLO	PA	6.689.994,16	0,400	26.759,98	12.691,92	7.777,33
GIULIANA	PA	11.322.653,35	0,500	56.613,27	26.850,96	16.453,67
GODRANO	PA	4.051.838,84	0,500	20.259,19	9.608,68	5.887,99

COMUNI	SIGLA	IMPONIBILE 1999	ALIQUOTA AGGIORANTA AL 9-9-2002	GETTITO ADDIZ. IRPEF CON ALIQUOTA AGGIORNATA	IMPORTO LORDO PRIMA E SECONDA RATA 2001 (EURO 442.900.000)	IMPORTO LORDO TERZA RATA 2001 (EURO 271.000.000)
GRATTERI	PA	5.142.563,80	0,500	25.712,82	12.195,26	7.472,99
ISNELLO	PA	8.938.522,00	0,200	17.877,04	8.478,85	5.195,66
ISOLA DELLE FEMMINE	PA	26.534.943,47	0,300	79.604,83	37.755,56	23.135,77
LASCARI	PA	14.567.065,03	0,500	72.835,33	34.544,88	21.168,33
LERCARA FRIDDI	PA	29.401.780,23	0,000	0,00	0,00	0,00
MARINEO	PA	26.183.561,18	0,000	0,00	0,00	0,00
MEZZOJUSO	PA	10.969.967,00	0,500	54.849,84	26.014,59	15.941,16
MISILMERI	PA	87.736.613,18	0,000	0,00	0,00	0,00
MONREALE	PA	138.147.013,59	0,000	0,00	0,00	0,00
MONTELEPRE	PA	26.185.854,25	0,300	78.557,56	37.258,86	22.831,40
MONTEMAGGIORE BELSITO	PA	17.485.619,77	0,200	34.971,24	16.586,42	10.163,79
PALAZZO ADRIANO	PA	11.924.826,08	0,000	0,00	0,00	0,00
PALERMO	PA	4.918.196.057,88	0,000	0,00	0,00	0,00
PARTINICO	PA	116.957.541,05	0,000	0,00	0,00	0,00
PETRALIA SOPRANA	PA	24.516.847,34	0,000	0,00	0,00	0,00
PETRALIA SOTTANA	PA	24.705.256,50	0,000	0,00	0,00	0,00
PIANA DEGLI ALBANESI	PA	26.910.129,79	0,000	0,00	0,00	0,00
POLIZZI GENEROSA	PA	18.982.313,42	0,200	37.964,63	18.006,14	11.033,77
POLLINA	PA	16.027.471,89	0,500	80.137,36	38.008,13	23.290,55
PRIZZI	PA	26.014.636,90	0,000	0,00	0,00	0,00
ROCCAMENA	PA	5.597.652,70	0,500	27.988,26	13.274,48	8.134,31
ROCCAPALUMBA	PA	11.024.931,96	0,200	22.049,86	10.457,97	6.408,41
SAN CIPIRELLO	PA	15.319.084,12	0,000	0,00	0,00	0,00
SAN GIUSEPPE JATO	PA	26.173.192,27	0,500	130.865,96	62.068,07	38.033,94
SAN MAURO CASTELVERDE	PA	9.757.839,04	0,500	48.789,20	23.140,10	14.179,74
SANTA CRISTINA GELA	PA	3.489.775,19	0,200	6.979,55	3.310,31	2.028,49
SANTA FLAVIA	PA	38.903.615,20	0,200	77.807,23	36.902,99	22.613,33
SCIARA	PA	9.568.368,56	0,000	0,00	0,00	0,00
SCILLATO	PA	3.442.835,45	0,000	0,00	0,00	0,00
SCLAFANI BAGNI	PA	2.381.586,76	0,000	0,00	0,00	0,00
TERMINI IMERESE	PA	154.456.824,20	0,400	617.827,30	293.027,67	179.560,88
TERRASINI	PA	38.615.228,25	0,200	77.230,46	36.629,43	22.445,70
TORRETTA	PA	12.095.048,73	0,500	60.475,24	28.682,64	17.576,09
TRABIA	PA	38.495.185,59	0,000	0,00	0,00	0,00
TRAPPETO	PA	9.517.402,02	0,000	0,00	0,00	0,00
USTICA	PA	6.758.164,41	0,000	0,00	0,00	0,00
VALLEDOLMO	PA	13.535.721,77	0,000	0,00	0,00	0,00
VENTIMIGLIA DI SICILIA	PA	7.117.373,61	0,400	28.469,49	13.502,72	8.274,17
VICARI	PA	12.088.771,19	0,000	0,00	0,00	0,00
VILLABATE	PA	59.581.771,14	0,500	297.908,86	141.294,41	86.582,08
VILLAFRATI	PA	15.347.350,32	0,100	15.347,35	7.279,05	4.460,44
ACATE	RG	27.107.551,63	0,000	0,00	0,00	0,00
CHIARAMONTE GULFI	RG	34.004.177,10	0,000	0,00	0,00	0,00
COMISO	RG	120.752.025,80	0,000	0,00	0,00	0,00
GIARRATANA	RG	19.058.825,99	0,500	95.294,13	45.196,80	27.695,60
ISPICA	RG	67.209.375,24	0,400	268.837,50	127.506,23	78.133,00
MODICA	RG	276.698.467,67	0,000	0,00	0,00	0,00
MONTEROSSO ALMO	RG	16.957.324,13	0,500	84.786,62	40.213,22	24.641,77
POZZALLO	RG	78.446.424,83	0,400	313.785,70	148.824,59	91.196,42
RAGUSA	RG	504.836.253,21	0,000	0,00	0,00	0,00
SANTA CROCE CAMERINA	RG	33.354.624,61	0,000	0,00	0,00	0,00
SCICLI	RG	121.562.271,27	0,400	486.249,09	230.621,79	141.319,93
VITTORIA	RG	198.167.932,16	0,500	990.839,66	469.942,73	287.970,50
AUGUSTA	SR	239.096.447,29	0,000	0,00	0,00	0,00
AVOLA	SR	142.596.781,44	0,000	0,00	0,00	0,00
BUCCHERI	SR	13.333.379,64	0,000	0,00	0,00	0,00
BUSCEMI	SR	6.801.512,70	0,500	34.007,56	16.129,36	9.883,71
CANICATTINI BAGNI	SR	35.688.486,63	0,400	142.753,95	67.706,39	41.488,98
CARLENTINI	SR	89.578.021,66	0,400	358.312,09	169.942,90	104.137,25
CASSARO	SR	4.862.006,33	0,000	0,00	0,00	0,00
FERLA	SR	13.254.078,72	0,500	66.270,39	31.431,21	19.260,35
FLORIDIA	SR	96.987.314,79	0,000	0,00	0,00	0,00
FRANCOFONTE	SR	42.562.518,14	0,300	127.687,55	100.934,32	37.110,19
LENTINI	SR	118.984.933,92	0,350	416.447,27	197.515,67	121.033,24
MELILLI	SR	62.908.026,26	0,000	0,00	0,00	0,00
NOTO	SR	114.267.233,39	0,400	457.068,93	216.782,01	132.839,22
PACHINO	SR	78.175.191,48	0,400	312.700,77	148.310,02	90.881,10
PALAZZOLO ACREIDE	SR	50.463.086,76	0,500	252.315,43	119.670,02	73.331,14
PORTOPALO DI CAPO PASSERO	SR	8.845.909,92	0,000	0,00	0,00	0,00
PRIOLO GARGALLO	SR	59.955.761,33	0,000	0,00	0,00	0,00
ROSOLINI	SR	79.783.742,97	0,000	0,00	0,00	0,00
SIRACUSA	SR	880.747.341,54	0,400	3.522.989,37	1.670.909,31	1.023.896,26
SOLARINO	SR	35.015.068,66	0,000	0,00	0,00	0,00
SORTINO	SR	48.540.504,68	0,000	0,00	0,00	0,00
ALCAMO	TP	211.830.724,54	0,000	0,00	0,00	0,00
BUSETO PALIZZOLO	TP	14.629.464,38	0,500	73.147,32	34.692,85	21.259,01
CALATAFIMI	TP	34.125.290,38	0,500	170.626,45	80.925,97	49.589,64

COMUNI	SIGLA	IMPONIBILE 1999	ALIQUOTA AGGIORANTA AL 9-9-2002	GETTITO ADDIZ. IRPEF CON ALIQUOTA AGGIORNATA	IMPORTO LORDO PRIMA E SECONDA RATA 2001 (EURO 442.900.000)	IMPORTO LORDO TERZA RATA 2001 (EURO 271.000.000)
CAMPOBELLO DI MAZARA	TP	49.285.413,19	0,500	246.427,07	116.877,24	71.619,79
CASTELLAMMARE DEL GOLFO	TP	72.078.581,50	0,000	0,00	0,00	0,00
CASTELVETRANO	TP	158.321.906,04	0,000	0,00	0,00	0,00
CUSTONACI	TP	20.531.692,89	0,200	41.063,39	19.475,84	11.934,37
ERICE	TP	201.218.288,26	0,400	804.873,15	381.741,16	233.922,54
FAVIGNANA	TP	22.331.222,40	0,000	0,00	0,00	0,00
GIBELLINA	TP	21.347.103,97	0,500	106.735,52	50.623,31	31.020,84
MARSALA	TP	386.440.782,54	0,000	0,00	0,00	0,00
MAZARA DEL VALLO	TP	223.711.759,21	0,200	447.423,52	212.207,31	130.035,95
PACECO	TP	57.783.246,14	0,300	173.349,74	82.217,59	50.381,12
PANTELLERIA	TP	37.208.279,32	0,000	0,00	0,00	0,00
PARTANNA	TP	61.065.511,01	0,500	305.327,56	144.813,00	88.738,20
PETROSINO	TP	23.028.617,39	0,500	115.143,09	54.610,91	33.464,36
POGGIOREALE	TP	7.355.709,17	0,200	14.711,42	6.977,44	4.275,62
SALAPARUTA	TP	8.006.001,23	0,500	40.030,01	18.985,73	11.634,03
SALEMI	TP	53.212.797,80	0,000	0,00	0,00	0,00
SANTA NINFA	TP	22.533.739,61	0,200	45.067,48	21.374,94	13.098,09
SAN VITO LO CAPO	TP	16.550.861,71	0,200	33.101,72	15.699,72	9.620,45
TRAPANI	TP	446.747.072,98	0,200	893.494,15	423.772,97	259.678,71
VALDERICE	TP	60.113.860,67	0,200	120.227,72	57.022,49	34.942,12
VITA	TP	10.232.929,81	0,500	51.164,65	24.266,75	14.870,13
ARBUS	CA	33.695.730,97	0,000	0,00	0,00	0,00
ARMUNGIA	CA	2.042.852,49	0,000	0,00	0,00	0,00
ASSEMINI	CA	135.508.956,40	0,200	271.017,91	128.540,37	78.766,69
BALLAO	CA	3.561.012,67	0,000	0,00	0,00	0,00
BARRALI	CA	4.037.647,64	0,200	8.075,30	3.830,01	2.346,95
BARUMINI	CA	6.894.453,77	0,000	0,00	0,00	0,00
BUGGERRU	CA	5.326.423,48	0,500	26.632,12	12.631,27	7.740,17
BURCEI	CA	9.559.712,75	0,400	38.238,85	18.136,21	11.113,46
CAGLIARI	CA	1.823.146.170,73	0,500	9.115.730,85	4.323.475,90	2.649.330,38
CALASETTA	CA	14.803.807,84	0,000	0,00	0,00	0,00
CAPOTERRA	CA	137.589.289,20	0,400	550.357,16	261.027,44	159.951,84
CARBONIA	CA	196.618.034,67	0,000	0,00	0,00	0,00
CARLOFORTE	CA	40.965.237,29	0,200	81.930,47	38.858,59	23.811,68
CASTIADAS	CA	3.804.490,08	0,000	0,00	0,00	0,00
COLLINAS	CA	4.814.300,69	0,000	0,00	0,00	0,00
DECIMOMANNU	CA	36.152.219,47	0,200	72.304,44	34.293,09	21.014,04
DECIMOPUTZU	CA	13.363.254,61	0,400	53.453,02	25.352,09	15.535,20
DOLIANOVA	CA	41.597.100,09	0,400	166.388,40	78.915,91	48.357,93
DOMUS DE MARIA	CA	7.340.477,31	0,000	0,00	0,00	0,00
DOMUSNOVAS	CA	33.601.280,30	0,000	0,00	0,00	0,00
DONORI	CA	9.122.833,08	0,200	18.245,67	8.653,69	5.302,79
ELMAS	CA	48.692.559,92	0,200	97.385,12	46.188,53	28.303,31
FLUMINIMAGGIORE	CA	13.764.302,50	0,000	0,00	0,00	0,00
FURTEI	CA	6.647.106,55	0,000	0,00	0,00	0,00
GENURI	CA	1.543.139,13	0,000	0,00	0,00	0,00
GESICO	CA	3.078.120,30	0,000	0,00	0,00	0,00
GESTURI	CA	4.106.491,86	0,000	0,00	0,00	0,00
GIBA	CA	9.556.972,43	0,000	0,00	0,00	0,00
GONI	CA	1.915.950,77	0,000	0,00	0,00	0,00
GONNESA	CA	27.949.449,20	0,500	139.747,25	66.280,35	40.615,13
GONNOSFANADIGA	CA	31.528.050,32	0,400	126.112,20	59.813,43	36.652,34
GUAMAGGIORE	CA	3.771.912,49	0,300	11.315,74	5.366,91	3.288,72
GUASILA	CA	10.027.495,65	0,000	0,00	0,00	0,00
GUSPINI	CA	69.409.473,37	0,300	208.228,42	98.760,10	60.518,01
IGLESIAS	CA	189.824.369,54	0,200	379.648,74	180.062,60	110.338,38
LAS PLASSAS	CA	922.455,03	0,000	0,00	0,00	0,00
LUNAMATRONA	CA	9.514.792,87	0,200	19.029,59	9.025,49	5.530,62
MANDAS	CA	11.171.382,61	0,300	33.514,15	15.895,34	9.740,31
MARACALAGONIS	CA	25.826.877,97	0,400	103.307,51	48.997,45	30.024,55
MASAINAS	CA	4.771.252,46	0,000	0,00	0,00	0,00
MONASTIR	CA	21.555.385,87	0,200	43.110,77	20.446,89	12.529,40
MONSERRATO	CA	129.186.853,59	0,200	258.373,71	122.543,39	75.091,87
MURAVERA	CA	28.806.597,74	0,200	57.613,20	27.325,21	16.744,28
MUSEI	CA	6.425.248,03	0,000	0,00	6.094,83	0,00
NARCAO	CA	14.374.210,72	0,200	28.748,42	13.635,01	8.355,23
NURAMINIS	CA	12.896.220,05	0,000	0,00	0,00	0,00
NUXIS	CA	7.462.957,13	0,000	0,00	0,00	0,00
ORTACESUS	CA	4.594.121,69	0,000	0,00	0,00	0,00
PABILLONIS	CA	12.011.244,30	0,200	24.022,49	11.393,57	6.981,72
PAULI ARBAREI	CA	2.477.446,33	0,000	0,00	0,00	0,00
PERDAXIUS	CA	5.260.746,69	0,000	0,00	0,00	0,00
PIMENTEL	CA	4.608.275,71	0,000	0,00	0,00	0,00
PISCINAS	CA	2.524.427,89	0,000	0,00	0,00	0,00
PORTOSCUSO	CA	39.526.479,26	0,000	0,00	0,00	0,00
PULA	CA	37.613.810,57	0,400	150.455,24	71.359,01	43.727,23
QUARTUCCIU	CA	52.129.772,19	0,000	0,00	0,00	0,00

COMUNI	SIGLA	IMPONIBILE 1999	ALIQUOTA AGGIORANTA AL 9-9-2002	GETTITO ADDIZ. IRPEF CON ALIQUOTA AGGIORNATA	IMPORTO LORDO PRIMA E SECONDA RATA 2001 (EURO 442.900.000)	IMPORTO LORDO TERZA RATA 2001 (EURO 271.000.000)
QUARTU SANT'ELENA	CA	456.716.139,28	0,500	2.283.580,70	1.083.073,45	663.683,45
SAMASSI	CA	21.477.457,69	0,400	85.909,83	40.745,95	24.968,21
SAMATZAI	CA	7.389.054,21	0,000	0,00	0,00	0,00
SAN BASILIO	CA	4.724.447,52	0,200	9.448,90	4.481,49	2.746,16
SAN GAVINO MONREALE	CA	53.124.923,18	0,200	106.249,85	50.392,95	30.879,69
SAN GIOVANNI SUERGIU	CA	30.778.480,79	0,000	0,00	0,00	0,00
SANLURI	CA	45.318.715,88	0,200	90.637,43	42.988,19	26.342,21
SAN NICOLO' GERREI	CA	3.936.378,19	0,000	0,00	0,00	0,00
SAN SPERATE	CA	32.693.631,05	0,300	98.080,89	46.518,52	28.505,52
SANTADI	CA	14.684.984,53	0,000	0,00	0,00	0,00
SANT'ANDREA FRIUS	CA	7.638.199,73	0,200	15.276,40	7.245,41	4.439,82
SANT'ANNA ARRESI	CA	9.039.358,15	0,200	18.078,72	8.574,51	5.254,27
SANT'ANTIOCO	CA	67.003.730,88	0,500	335.018,65	158.895,11	97.367,41
SAN VITO	CA	16.916.687,76	0,000	0,00	0,00	0,00
SARDARA	CA	22.899.654,49	0,000	0,00	0,00	0,00
SARROCH	CA	35.259.645,09	0,000	0,00	0,00	0,00
SEGARIU	CA	5.340.848,64	0,000	0,00	0,00	0,00
SELARGIUS	CA	201.397.930,04	0,300	604.193,79	286.561,47	175.598,53
SELEGAS	CA	5.428.180,99	0,000	0,00	0,00	0,00
SENORBI'	CA	21.136.389,04	0,000	0,00	0,00	0,00
SERDIANA	CA	11.057.538,98	0,200	22.115,08	10.488,90	6.427,37
SERRAMANNA	CA	44.010.327,07	0,500	220.051,64	104.367,71	63.954,22
SERRENTI	CA	24.321.456,72	0,200	48.642,91	23.070,72	14.137,23
SESTU	CA	69.932.305,93	0,000	0,00	0,00	0,00
SETTIMO SAN PIETRO	CA	28.703.205,13	0,300	86.109,62	40.840,70	25.026,28
SETZU	CA	730.166,76	0,000	0,00	0,00	0,00
SIDDI	CA	2.919.562,35	0,000	0,00	0,00	0,00
SILIQUA	CA	21.585.356,90	0,000	0,00	0,00	0,00
SILIUS	CA	5.184.844,57	0,000	0,00	0,00	0,00
SINNAI	CA	73.771.007,14	0,400	295.084,03	139.954,62	85.761,10
SIURGUS DONIGALA	CA	6.950.295,67	0,200	13.900,59	6.592,88	4.039,97
SOLEMINIS	CA	7.425.098,26	0,200	14.850,20	7.043,26	4.315,95
SUELLI	CA	4.674.432,80	0,500	23.372,16	11.085,12	6.792,72
TEULADA	CA	19.460.673,36	0,000	0,00	0,00	0,00
TRATALIAS	CA	4.736.174,71	0,000	0,00	0,00	0,00
TUILI	CA	4.912.564,88	0,000	0,00	0,00	0,00
TURRI	CA	2.052.674,99	0,500	10.263,37	4.867,79	2.982,87
USSANA	CA	16.299.927,18	0,200	32.599,85	15.461,70	9.474,59
USSARAMANNA	CA	2.961.326,16	0,200	5.922,65	2.809,04	1.721,32
UTA	CA	24.938.871,64	0,000	0,00	0,00	0,00
VALLERMOSA	CA	8.275.833,95	0,200	16.551,67	7.850,25	4.810,46
VILLACIDRO	CA	60.823.132,62	0,200	121.646,27	57.695,29	35.354,39
VILLAMAR	CA	11.296.461,24	0,000	0,00	0,00	0,00
VILLAMASSARGIA	CA	18.417.172,71	0,200	36.834,35	17.470,06	10.705,27
VILLANOVAFORRU	CA	3.517.606,53	0,500	17.588,03	8.341,78	5.111,66
VILLANOVAFRANCA	CA	5.230.537,06	0,000	0,00	0,00	0,00
VILLAPERUCCIO	CA	3.618.990,12	0,000	0,00	0,00	0,00
VILLAPUTZU	CA	21.552.006,69	0,000	0,00	0,00	0,00
VILLASALTO	CA	5.760.634,62	0,000	0,00	0,00	0,00
VILLA SAN PIETRO	CA	9.716.235,86	0,000	0,00	0,00	0,00
VILLASIMIUS	CA	16.777.152,98	0,200	33.554,31	15.914,38	9.751,98
VILLASOR	CA	33.478.373,88	0,400	133.913,50	63.513,48	38.919,65
VILLASPECIOSA	CA	7.906.832,21	0,000	0,00	0,00	0,00
ARITZO	NU	8.350.476,95	0,200	16.700,95	7.921,05	4.853,84
ARZANA	NU	12.504.265,42	0,000	0,00	0,00	0,00
ATZARA	NU	5.941.560,84	0,000	0,00	0,00	0,00
AUSTIS	NU	4.374.245,33	0,500	21.871,23	10.373,25	6.356,50
BARI SARDO	NU	17.437.949,25	0,500	87.189,75	41.352,99	25.340,20
BAUNEI	NU	16.035.761,03	0,000	0,00	0,00	0,00
BELVI	NU	3.682.479,72	0,000	0,00	0,00	0,00
BIRORI	NU	3.555.700,39	0,000	0,00	0,00	0,00
BITTI	NU	16.370.007,28	0,000	0,00	0,00	0,00
BOLOTANA	NU	17.292.210,80	0,000	0,00	0,00	0,00
BORORE	NU	12.807.444,21	0,000	0,00	0,00	0,00
BORTIGALI	NU	8.429.339,40	0,000	0,00	0,00	0,00
BOSA	NU	43.610.267,16	0,400	174.441,07	82.735,20	50.698,30
BUDONI	NU	19.270.577,45	0,000	0,00	0,00	0,00
CARDEDU	NU	5.524.451,14	0,000	0,00	0,00	0,00
DESULO	NU	11.000.626,98	0,000	0,00	0,00	0,00
DORGALI	NU	34.014.566,15	0,000	0,00	0,00	0,00
DUALCHI	NU	2.978.305,71	0,000	0,00	0,00	0,00
ELINI	NU	1.980.869,40	0,000	0,00	0,00	0,00
ESCALAPLANO	NU	10.131.995,54	0,000	0,00	0,00	0,00
ESCOLCA	NU	2.498.784,26	0,000	0,00	0,00	0,00
ESTERZILI	NU	3.683.212,57	0,000	0,00	0,00	0,00
FLUSSIO	NU	2.208.698,17	0,000	0,00	0,00	0,00
FONNI	NU	18.662.790,31	0,500	93.313,95	44.257,63	27.120,10

COMUNI	SIGLA	IMPONIBILE 1999	ALIQUOTA AGGIORANTA AL 9-9-2002	GETTITO ADDIZ. IRPEF CON ALIQUOTA AGGIORNATA	IMPORTO LORDO PRIMA E SECONDA RATA 2001 (EURO 442.900.000)	IMPORTO LORDO TERZA RATA 2001 (EURO 271.000.000)
GADONI	NU	4.001.807,60	0,200	8.003,62	3.796,01	2.326,11
GAIRO	NU	8.600.881,08	0,500	43.004,41	20.396,45	12.498,49
GALTELLI	NU	8.641.430,69	0,000	0,00	0,00	0,00
GAVOI	NU	16.497.125,40	0,000	0,00	0,00	0,00
GENONI	NU	3.770.001,60	0,000	0,00	0,00	0,00
GERGEI	NU	5.218.905,94	0,000	0,00	0,00	0,00
GIRASOLE	NU	4.163.329,49	0,000	0,00	0,00	0,00
ILBONO	NU	9.200.978,17	0,000	0,00	0,00	0,00
IRGOLI	NU	9.305.670,18	0,000	0,00	0,00	0,00
ISILI	NU	20.512.347,45	0,400	82.049,39	38.914,99	23.846,24
JERZU	NU	17.376.527,55	0,000	0,00	0,00	0,00
LACONI	NU	12.384.369,95	0,000	0,00	0,00	0,00
LANUSEI	NU	37.513.027,11	0,200	75.026,05	35.583,91	21.805,03
LEI	NU	3.308.499,85	0,000	0,00	0,00	0,00
LOCERI	NU	5.508.275,19	0,000	0,00	0,00	0,00
LOCULI	NU	1.473.897,75	0,200	2.947,80	1.398,10	856,73
LODE'	NU	8.702.158,27	0,000	0,00	0,00	0,00
LODINE	NU	1.193.218,40	0,000	0,00	0,00	0,00
LOTZORAI	NU	8.734.670,27	0,000	0,00	0,00	0,00
LULA	NU	7.215.445,68	0,000	0,00	0,00	0,00
MACOMER	NU	82.434.700,22	0,000	0,00	0,00	0,00
MAGOMADAS	NU	3.188.979,84	0,000	0,00	0,00	0,00
MAMOIADA	NU	9.398.797,69	0,000	0,00	0,00	0,00
MEANA SARDO	NU	9.384.592,02	0,000	0,00	0,00	0,00
MODOLO	NU	1.280.944,81	0,000	0,00	0,00	0,00
MONTRESTA	NU	2.941.801,50	0,000	0,00	0,00	0,00
NORAGUGUME	NU	1.463.931,68	0,000	0,00	0,00	0,00
NUORO	NU	316.225.964,35	0,200	632.451,93	299.963,95	183.811,27
NURAGUS	NU	4.262.965,91	0,000	0,00	0,00	0,00
NURALLAO	NU	5.821.986,60	0,400	23.287,95	11.045,17	6.768,24
NURRI	NU	9.264.925,86	0,300	27.794,78	13.182,71	8.078,07
OLIENA	NU	37.103.929,20	0,000	0,00	0,00	0,00
OLLOLAI	NU	6.348.488,59	0,200	12.696,98	6.022,02	3.690,16
OLZAI	NU	4.991.966,00	0,000	0,00	0,00	0,00
ONANI	NU	1.573.552,24	0,000	0,00	0,00	0,00
ONIFAI	NU	3.120.396,95	0,000	0,00	0,00	0,00
ONIFERI	NU	4.003.803,71	0,000	0,00	0,00	0,00
ORANI	NU	15.357.212,58	0,000	0,00	0,00	0,00
ORGOSOLO	NU	18.606.269,79	0,000	0,00	0,00	0,00
OROSEI	NU	27.624.157,79	0,400	110.496,63	52.407,16	32.113,95
OROTELLI	NU	9.751.039,37	0,000	0,00	0,00	0,00
ORROLI	NU	12.494.945,44	0,000	0,00	0,00	0,00
ORTUERI	NU	5.527.448,65	0,400	22.109,79	10.486,40	6.425,83
ORUNE	NU	10.425.468,56	0,000	0,00	0,00	0,00
OSIDDA	NU	1.164.173,90	0,000	0,00	0,00	0,00
OSINI	NU	4.035.571,49	0,000	0,00	0,00	0,00
OTTANA	NU	11.330.728,15	0,000	0,00	0,00	0,00
OVODDA	NU	7.748.463,80	0,000	0,00	0,00	0,00
PERDASDEFOGU	NU	11.438.567,97	0,000	0,00	0,00	0,00
POSADA	NU	11.923.519,45	0,000	0,00	0,00	0,00
SADALI	NU	4.854.884,39	0,200	9.709,77	4.605,22	2.821,98
SAGAMA	NU	992.443,20	0,000	0,00	0,00	0,00
SAN TEODORO	NU	16.863.038,73	0,000	0,00	0,00	0,00
SARULE	NU	7.525.549,12	0,000	0,00	0,00	0,00
SERRI	NU	2.926.569,64	0,200	5.853,14	2.776,07	1.701,11
SEUI	NU	7.506.382,37	0,200	15.012,76	7.120,36	4.363,20
SEULO	NU	4.686.594,84	0,400	18.746,38	8.891,17	5.448,31
SILANUS	NU	11.739.254,86	0,000	0,00	0,00	0,00
SINDIA	NU	9.697.069,11	0,000	0,00	0,00	0,00
SINISCOLA	NU	49.484.811,52	0,000	0,00	0,00	0,00
SORGONO	NU	10.618.899,22	0,200	21.237,80	10.072,82	6.172,40
SUNI	NU	6.682.189,47	0,000	0,00	0,00	0,00
TALANA	NU	4.555.576,44	0,000	0,00	0,00	0,00
TERTENIA	NU	12.944.780,94	0,000	0,00	0,00	0,00
TETI	NU	4.551.595,08	0,000	0,00	0,00	0,00
TIANA	NU	2.786.987,35	0,000	0,00	0,00	0,00
TINNURA	NU	1.573.019,78	0,000	0,00	0,00	0,00
TONARA	NU	13.470.366,74	0,000	0,00	0,00	0,00
TORPE'	NU	11.454.391,69	0,000	0,00	0,00	0,00
TORTOLI'	NU	61.000.300,58	0,500	305.001,50	144.658,36	88.643,44
TRIEI	NU	3.790.491,51	0,000	0,00	0,00	0,00
ULASSAI	NU	9.111.418,86	0,000	0,00	0,00	0,00
URZULEI	NU	6.179.734,23	0,000	0,00	0,00	0,00
USSASSAI	NU	3.953.030,31	0,000	0,00	0,00	0,00
VILLAGRANDE STRISAILI	NU	17.819.868,10	0,000	0,00	0,00	0,00
VILLANOVA TULO	NU	4.553.343,80	0,000	0,00	0,00	0,00
AGGIUS	SS	10.039.975,83	0,000	0,00	0,00	0,00

COMUNI	SIGLA	IMPONIBILE 1999	ALIQUOTA AGGIORANTA AL 9-9-2002	GETTITO ADDIZ. IRPEF CON ALIQUOTA AGGIORNATA	IMPORTO LORDO PRIMA E SECONDA RATA 2001 (EURO 442.900.000)	IMPORTO LORDO TERZA RATA 2001 (EURO 271.000.000)
AGLIENTU	SS	5.721.644,71	0,000	0,00	0,00	0,00
ALA' DEI SARDI	SS	7.967.200,86	0,000	0,00	0,00	0,00
ALGHERO	SS	290.967.351,14	0,500	1.454.836,76	690.010,68	422.823,28
ANELA	SS	5.143.732,54	0,000	0,00	0,00	0,00
ARDARA	SS	3.916.444,50	0,000	0,00	0,00	0,00
ARZACHENA	SS	64.788.241,31	0,000	0,00	0,00	0,00
BADESI	SS	10.392.351,79	0,000	0,00	0,00	0,00
BANARI	SS	3.715.914,10	0,000	0,00	0,00	0,00
BENETUTTI	SS	9.470.159,12	0,000	0,00	0,00	0,00
BERCHIDDA	SS	17.197.673,88	0,000	0,00	0,00	0,00
BESSUDE	SS	3.021.162,34	0,000	0,00	0,00	0,00
BONNANARO	SS	6.138.685,20	0,000	0,00	0,00	0,00
BONO	SS	18.741.477,17	0,000	0,00	0,00	0,00
BONORVA	SS	21.122.400,80	0,000	0,00	0,00	0,00
BORTIGIADAS	SS	5.297.852,06	0,000	0,00	0,00	0,00
BORUTTA	SS	1.807.829,49	0,000	0,00	0,00	0,00
BOTTIDDA	SS	4.456.685,79	0,000	0,00	0,00	0,00
BUDDUSO'	SS	24.899.744,87	0,000	0,00	0,00	0,00
BULTEI	SS	7.308.504,50	0,000	0,00	0,00	0,00
BULZI	SS	3.717.514,09	0,000	0,00	0,00	0,00
BURGOS	SS	5.238.280,30	0,000	0,00	0,00	0,00
CALANGIANUS	SS	29.963.192,63	0,000	0,00	0,00	0,00
CARGEGHE	SS	3.708.570,09	0,000	0,00	0,00	0,00
CASTELSARDO	SS	25.930.355,27	0,200	51.860,71	24.596,88	15.072,42
CHEREMULE	SS	2.751.828,52	0,000	0,00	0,00	0,00
CHIARAMONTI	SS	9.385.284,59	0,000	0,00	0,00	0,00
CODRONGIANOS	SS	7.458.358,08	0,000	0,00	0,00	0,00
COSSOINE	SS	5.302.462,47	0,000	0,00	0,00	0,00
ERULA	SS	2.546.302,43	0,000	0,00	0,00	0,00
ESPORLATU	SS	2.313.935,04	0,000	0,00	0,00	0,00
FLORINAS	SS	8.790.077,83	0,000	0,00	0,00	0,00
GIAVE	SS	3.887.237,32	0,000	0,00	0,00	0,00
GOLFO ARANCI	SS	14.199.886,38	0,500	70.999,43	26.939,30	20.634,76
ILLORAI	SS	6.116.059,74	0,000	0,00	0,00	0,00
ITTIREDDU	SS	2.608.897,00	0,300	7.826,69	3.712,10	2.274,69
ITTIRI	SS	48.713.967,58	0,000	0,00	0,00	0,00
LAERRU	SS	5.003.219,08	0,000	0,00	0,00	0,00
LA MADDALENA	SS	89.681.385,34	0,200	179.362,77	85.069,50	52.128,70
LOIRI PORTO SAN PAOLO	SS	11.904.362,51	0,500	59.521,81	28.230,44	17.298,99
LUOGOSANTO	SS	9.134.445,09	0,000	0,00	0,00	0,00
LURAS	SS	14.471.960,52	0,000	0,00	0,00	0,00
MARA	SS	4.041.002,03	0,000	0,00	0,00	0,00
MARTIS	SS	3.265.061,69	0,000	0,00	0,00	0,00
MONTELEONE ROCCA DORIA	SS	624.347,84	0,000	0,00	0,00	0,00
MONTI	SS	14.210.705,64	0,400	56.842,82	26.959,83	16.520,39
MORES	SS	9.914.928,70	0,000	0,00	0,00	0,00
MUROS	SS	4.164.826,19	0,000	0,00	0,00	0,00
NUGHEDU DI SAN NICOLO'	SS	5.555.963,79	0,000	0,00	0,00	0,00
NULE	SS	5.510.079,69	0,000	0,00	0,00	0,00
NULVI	SS	13.731.529,18	0,000	0,00	0,00	0,00
OLBIA	SS	302.842.781,22	0,200	605.685,56	287.269,00	176.032,09
OLMEDO	SS	14.379.532,30	0,000	0,00	0,00	0,00
OSCHIRI	SS	22.058.597,72	0,000	0,00	0,00	0,00
OSILO	SS	18.451.173,13	0,400	73.804,69	35.004,63	21.450,06
OSSI	SS	29.930.180,19	0,000	0,00	0,00	0,00
OZIERI	SS	74.913.145,89	0,500	374.565,73	177.651,79	108.861,09
PADRIA	SS	4.259.796,93	0,000	0,00	0,00	0,00
PALAU	SS	21.043.992,83	0,000	0,00	0,00	0,00
PADRU	SS	3.956.198,77	0,000	0,00	0,00	0,00
PATTADA	SS	19.028.417,52	0,000	0,00	0,00	0,00
PERFUGAS	SS	13.161.586,97	0,000	0,00	0,00	0,00
PLOAGHE	SS	28.993.956,94	0,200	57.987,91	27.502,93	16.853,19
PORTO TORRES	SS	135.425.458,74	0,000	0,00	0,00	0,00
POZZOMAGGIORE	SS	15.741.244,76	0,000	0,00	0,00	0,00
PUTIFIGARI	SS	4.281.683,86	0,000	0,00	0,00	0,00
ROMANA	SS	3.477.722,12	0,000	0,00	0,00	0,00
SANT'ANTONIO DI GALLURA	SS	7.870.848,07	0,400	31.483,39	14.932,17	9.150,11
SANTA MARIA COGHINAS	SS	5.455.144,69	0,000	0,00	0,00	0,00
SANTA TERESA GALLURA	SS	27.242.723,38	0,500	136.213,62	64.604,40	39.588,14
SASSARI	SS	1.082.515.732,31	0,000	0,00	0,00	0,00
SEDINI	SS	7.874.498,39	0,000	0,00	0,00	0,00
SEMESTENE	SS	1.168.700,13	0,000	0,00	0,00	0,00
SENNORI	SS	35.210.525,39	0,000	0,00	0,00	0,00
SILIGO	SS	6.534.125,92	0,000	0,00	0,00	0,00
SORSO	SS	69.964.864,40	0,000	0,00	0,00	0,00
TELTI	SS	11.378.859,87	0,400	45.515,44	21.587,40	13.228,28
STINTINO	SS	6.918.669,92	0,000	0,00	0,00	0,00

COMUNI	SIGLA	IMPONIBILE 1999	ALIQUOTA AGGIORANTA AL 9-9-2002	GETTITO ADDIZ. IRPEF CON ALIQUOTA AGGIORNATA	IMPORTO LORDO PRIMA E SECONDA RATA 2001 (EURO 442.900.000)	IMPORTO LORDO TERZA RATA 2001 (EURO 271.000.000)
TEMPIO PAUSANIA	SS	97.747.127,21	0,200	195.494,25	92.720,46	56.817,04
TERGU	SS	2.466.227,33	0,000	0,00	0,00	0,00
THIESI	SS	22.051.584,23	0,000	0,00	0,00	0,00
TISSI	SS	10.941.790,14	0,000	0,00	0,00	0,00
TORRALBA	SS	5.665.478,47	0,000	0,00	0,00	0,00
TRINITA' D'AGULTU E VIGNOLA	SS	10.318.077,54	0,000	0,00	0,00	0,00
TULA	SS	7.173.066,26	0,000	0,00	0,00	0,00
URI	SS	16.323.174,97	0,100	16.323,17	7.741,87	4.744,05
USINI	SS	18.767.347,01	0,000	0,00	0,00	0,00
VALLEDORIA	SS	20.948.918,80	0,200	41.897,84	19.871,61	12.176,89
VIDDALBA	SS	8.152.090,88	0,000	0,00	0,00	0,00
VILLANOVA MONTELEONE	SS	12.153.603,06	0,000	0,00	0,00	0,00
ABBASANTA	OR	17.784.266,14	0,000	0,00	0,00	0,00
AIDOMAGGIORE	OR	2.495.228,45	0,000	0,00	0,00	0,00
ALBAGIARA	OR	1.553.847,35	0,000	0,00	0,00	0,00
ALES	OR	9.153.285,96	0,000	0,00	0,00	0,00
ALLAI	OR	2.268.106,20	0,000	0,00	0,00	0,00
ARBOREA	OR	22.889.215,35	0,000	0,00	0,00	0,00
ARDAULI	OR	5.509.056,07	0,000	0,00	0,00	0,00
ASSOLO	OR	2.264.986,80	0,500	11.324,93	5.371,28	3.291,40
ASUNI	OR	1.718.432,35	0,000	0,00	0,00	0,00
BARADILI	OR	563.181,27	0,000	0,00	0,00	0,00
BARATILI SAN PIETRO	OR	5.760.852,57	0,000	0,00	0,00	0,00
BARESSA	OR	3.654.049,80	0,000	0,00	0,00	0,00
BAULADU	OR	3.067.036,11	0,000	0,00	0,00	0,00
BIDONI'	OR	510.819,26	0,000	0,00	0,00	0,00
BONARCADO	OR	6.425.029,57	0,000	0,00	0,00	0,00
BORONEDDU	OR	864.976,48	0,000	0,00	0,00	0,00
BUSACHI	OR	7.166.573,36	0,000	0,00	0,00	0,00
CABRAS	OR	36.615.206,56	0,000	0,00	0,00	0,00
CUGLIERI	OR	17.952.354,79	0,000	0,00	0,00	0,00
CURCURIS	OR	1.385.562,96	0,000	0,00	0,00	0,00
FORDONGIANUS	OR	4.916.960,44	0,200	9.833,92	4.664,11	2.858,06
GHILARZA	OR	27.281.317,69	0,000	0,00	0,00	0,00
GONNOSCODINA	OR	2.492.198,40	0,000	0,00	0,00	0,00
GONNOSNO'	OR	4.481.773,20	0,000	0,00	0,00	0,00
GONNOSTRAMATZA	OR	3.763.791,72	0,000	0,00	0,00	0,00
MARRUBIU	OR	22.862.030,09	0,000	0,00	0,00	0,00
MASULLAS	OR	6.018.712,27	0,500	30.093,56	14.273,00	8.746,18
MILIS	OR	7.376.361,25	0,000	0,00	0,00	0,00
MOGORELLA	OR	1.997.448,19	0,400	7.989,79	3.789,46	2.322,10
MOGORO	OR	21.750.190,31	0,000	0,00	0,00	0,00
MORGONGIORI	OR	4.026.417,29	0,000	0,00	0,00	0,00
NARBOLIA	OR	7.539.421,16	0,000	0,00	0,00	0,00
NEONELI	OR	3.992.434,94	0,000	0,00	0,00	0,00
NORBELLO	OR	6.813.700,05	0,000	0,00	0,00	0,00
NUGHEDU SANTA VITTORIA	OR	2.242.194,53	0,000	0,00	0,00	0,00
NURACHI	OR	7.020.596,82	0,000	0,00	0,00	0,00
NURECI	OR	1.538.211,61	0,000	0,00	0,00	0,00
OLLASTRA SIMAXIS	OR	5.637.675,01	0,100	5.637,68	2.673,88	1.638,49
ORISTANO	OR	271.393.561,85	0,400	1.085.574,25	514.874,14	315.503,48
PALMAS ARBOREA	OR	5.771.847,93	0,000	0,00	0,00	0,00
PAU	OR	1.524.112,34	0,000	0,00	0,00	0,00
PAULILATINO	OR	12.526.560,86	0,000	0,00	0,00	0,00
POMPU	OR	1.141.271,62	0,000	0,00	0,00	0,00
RIOLA SARDO	OR	9.285.693,63	0,000	0,00	0,00	0,00
RUINAS	OR	2.777.335,81	0,000	0,00	0,00	0,00
SAMUGHEO	OR	12.040.790,28	0,000	0,00	0,00	0,00
SAN NICOLO' D'ARCIDANO	OR	10.755.953,97	0,000	0,00	0,00	0,00
SANTA GIUSTA	OR	23.861.020,93	0,000	0,00	0,00	0,00
SANTU LUSSURGIU	OR	11.979.119,13	0,000	0,00	0,00	0,00
SAN VERO MILIS	OR	11.471.001,46	0,500	57.355,01	27.202,75	16.669,25
SCANO DI MONTIFERRO	OR	8.545.969,31	0,000	0,00	0,00	0,00
SEDILO	OR	11.536.338,94	0,000	0,00	0,00	0,00
SENEGHE	OR	8.246.515,72	0,000	0,00	0,00	0,00
SENIS	OR	2.382.656,86	0,000	0,00	0,00	0,00
SENNARIOLO	OR	717.736,16	0,000	0,00	0,00	0,00
SIAMAGGIORE	OR	4.954.528,04	0,000	0,00	0,00	0,00
SIAMANNA	OR	4.394.125,30	0,000	0,00	0,00	0,00
SIAPICCIA	OR	1.286.170,83	0,000	0,00	0,00	0,00
SIMALA	OR	2.273.315,70	0,000	0,00	0,00	0,00
SIMAXIS	OR	10.419.334,08	0,000	0,00	0,00	0,00
SINI	OR	2.521.581,18	0,000	0,00	0,00	0,00
SIRIS	OR	827.487,39	0,000	0,00	0,00	0,00
SODDI	OR	441.553,61	0,000	0,00	0,00	0,00
SOLARUSSA	OR	12.097.935,21	0,000	0,00	0,00	0,00
SORRADILE	OR	2.220.555,50	0,000	0,00	0,00	0,00

COMUNI	SIGLA	IMPONIBILE 1999	ALIQUOTA AGGIORANTA AL 9-9-2002	GETTITO ADDIZ. IRPEF CON ALIQUOTA AGGIORNATA	IMPORTO LORDO PRIMA E SECONDA RATA 2001 (EURO 442.900.000)	IMPORTO LORDO TERZA RATA 2001 (EURO 271.000.000)
TADASUNI	OR	926.665,70	0,000	0,00	0,00	0,00
TERRALBA	OR	48.567.424,48	0,200	97.134,85	46.069,83	28.230,57
TRAMATZA	OR	4.952.468,41	0,400	19.809,87	9.395,57	5.757,40
TRESNURAGHES	OR	6.836.444,81	0,000	0,00	0,00	0,00
ULA' TIRSO	OR	2.627.344,84	0,000	0,00	0,00	0,00
URAS	OR	15.678.403,84	0,400	62.713,62	29.744,27	18.226,63
USELLUS	OR	3.957.381,98	0,100	3.957,38	1.876,94	1.150,15
VILLANOVA TRUSCHEDU	OR	1.475.492,57	0,000	0,00	0,00	0,00
VILLA SANT'ANTONIO	OR	2.019.682,69	0,500	10.098,41	4.790,02	2.935,04
VILLAURBANA	OR	8.271.779,25	0,000	0,00	0,00	0,00
VILLA VERDE	OR	1.955.171,54	0,000	0,00	0,00	0,00
ZEDDIANI	OR	5.377.701,46	0,000	0,00	0,00	0,00
ZERFALIU	OR	4.737.509,75	0,000	0,00	0,00	0,00
		484.458.734.934,30		932.448.092,51	442.900.000,00	271.000.000,00

N.B. Le continue variazioni ed aggiornamenti di aliquote, rivelate dal sito Internet del Ministero dell'economia e della finanze, comportano la rideterminazione degli importi assegnati e l'eventualità di recupero delle rate corrisposte che di fatto rendono il presente tabulato non definitivo

Grafico 1

ADDIZIONALE COMUNALE ALL'IRPEF 2001

NUMERO COMUNI CHE HANNO DELIBERATO L'ALIQUOTA

(Aggiornato al 9 settembre 2002)

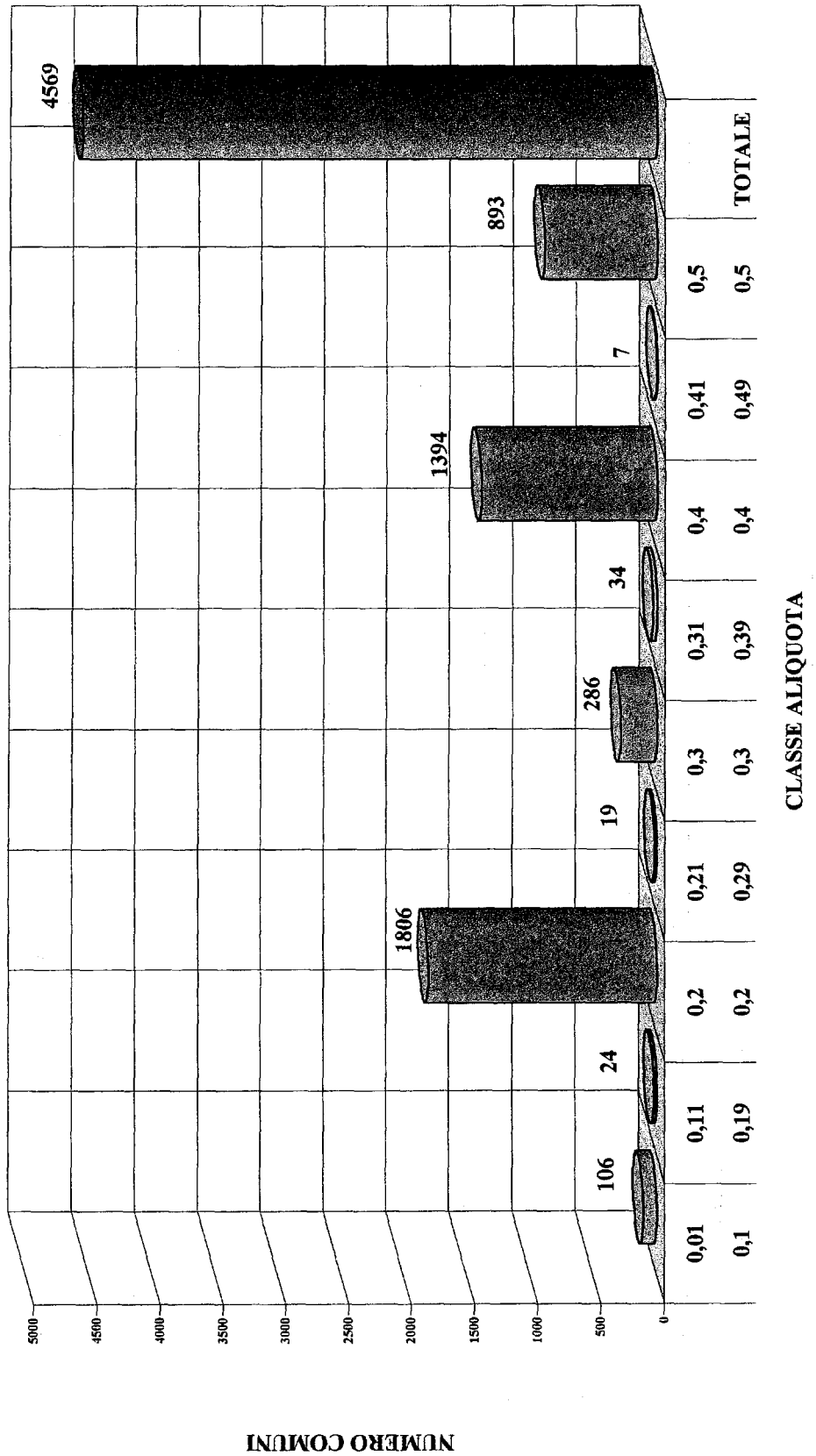

Grafico 2

ADDIZIONALE COMUNALE ALL'IRPEF 2001

NUMERO ENTI CHE HANNO DELIBERATO L'ALIQUOTA

Valori percentuali (Aggiornato al 9 settembre 2002)

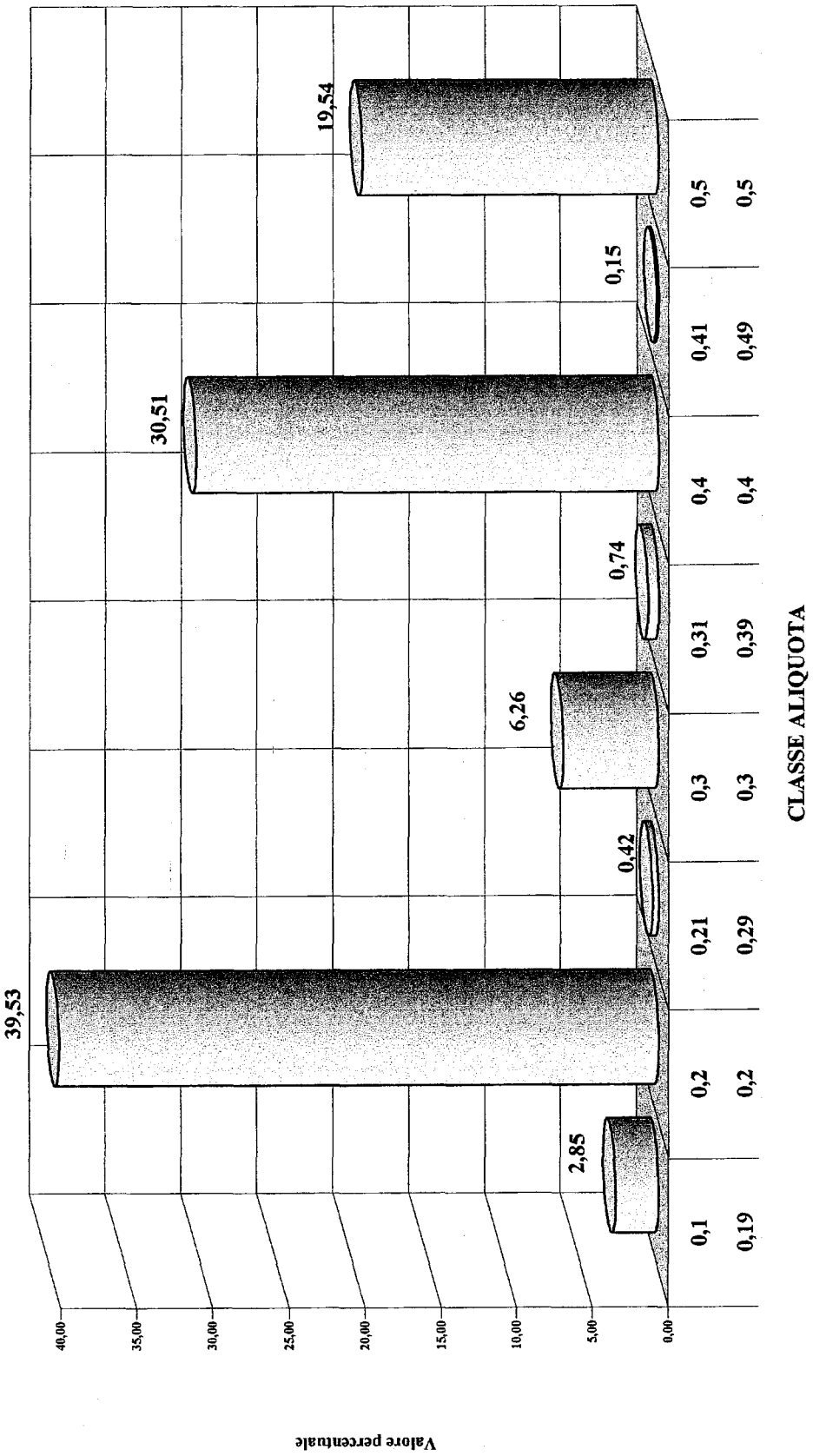

Grafico 3

ADDIZIONALE COMUNALE ALL'IRPEF 2001

NUMERO DI ENTI CHE HANNO DELIBERATO L'ALIQUOTA

Valore assoluto per regione (AGGIORNATO AL 9 settembre 2002)

ITALIA 4569

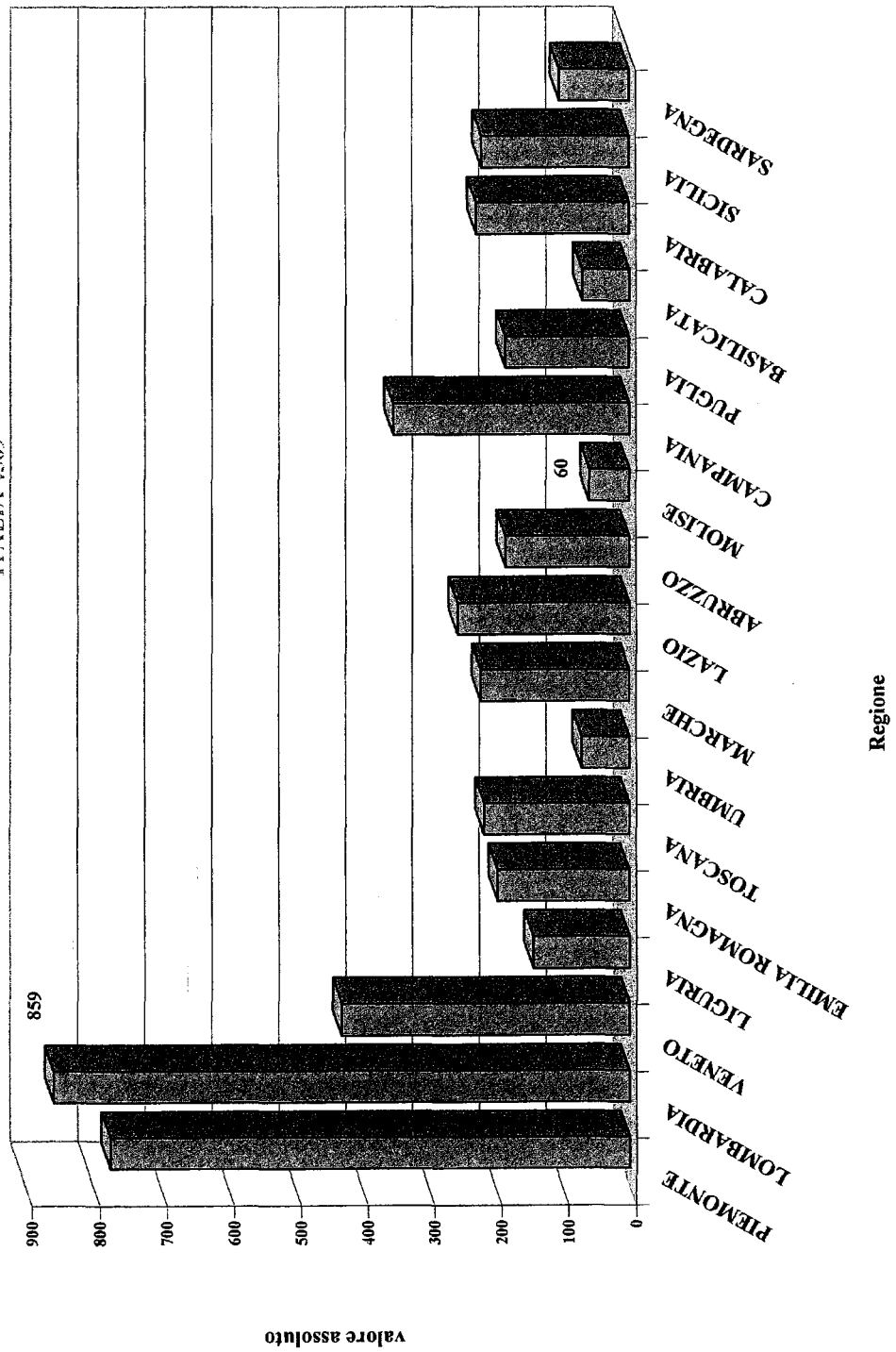

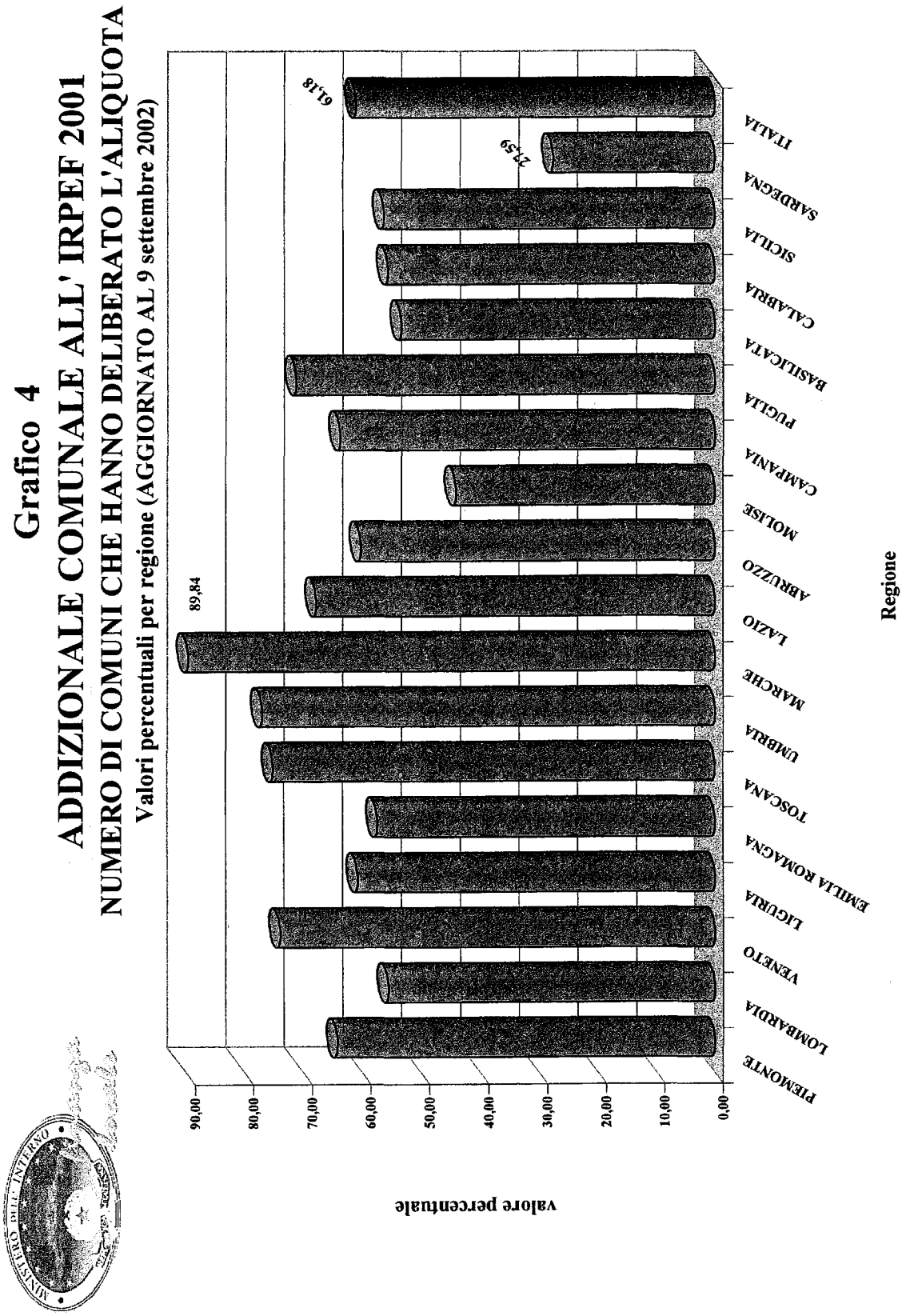
Grafico 4
ADDIZIONALE COMUNALE ALL' IRPEF 2001
NUMERO DI COMUNI CHE HANNO DELIBERATO L'ALIQUOTA
Valori percentuali per regione (AGGIORNATO AL 9 settembre 2002)
89,84
61,18
21,59
90,00
80,00
70,00
60,00
50,00
40,00
30,00
20,00
10,00
0,00
valore percentuale
PIEMONTE
LOMBARDIA
VENETO
LIGURIA
EMILIA ROMAGNA
TOSCANA
UMBRIA
MARCHE
LAZIO
ABRUZZO
MOLISE
CAMPANIA
PUGLIA
BASILICATA
CALABRIA
SICILIA
SARDEGNA
ITALIA
Regione

Grafico 5

ADDIZIONALE COMUNALE ALL'IRPEF 2001

NUMERO ENTI CHE HANNO DELIBERATO L'ALIQUOTA

Valori assoluti per fascia demografica (Aggiornato al 9 settembre 2002)

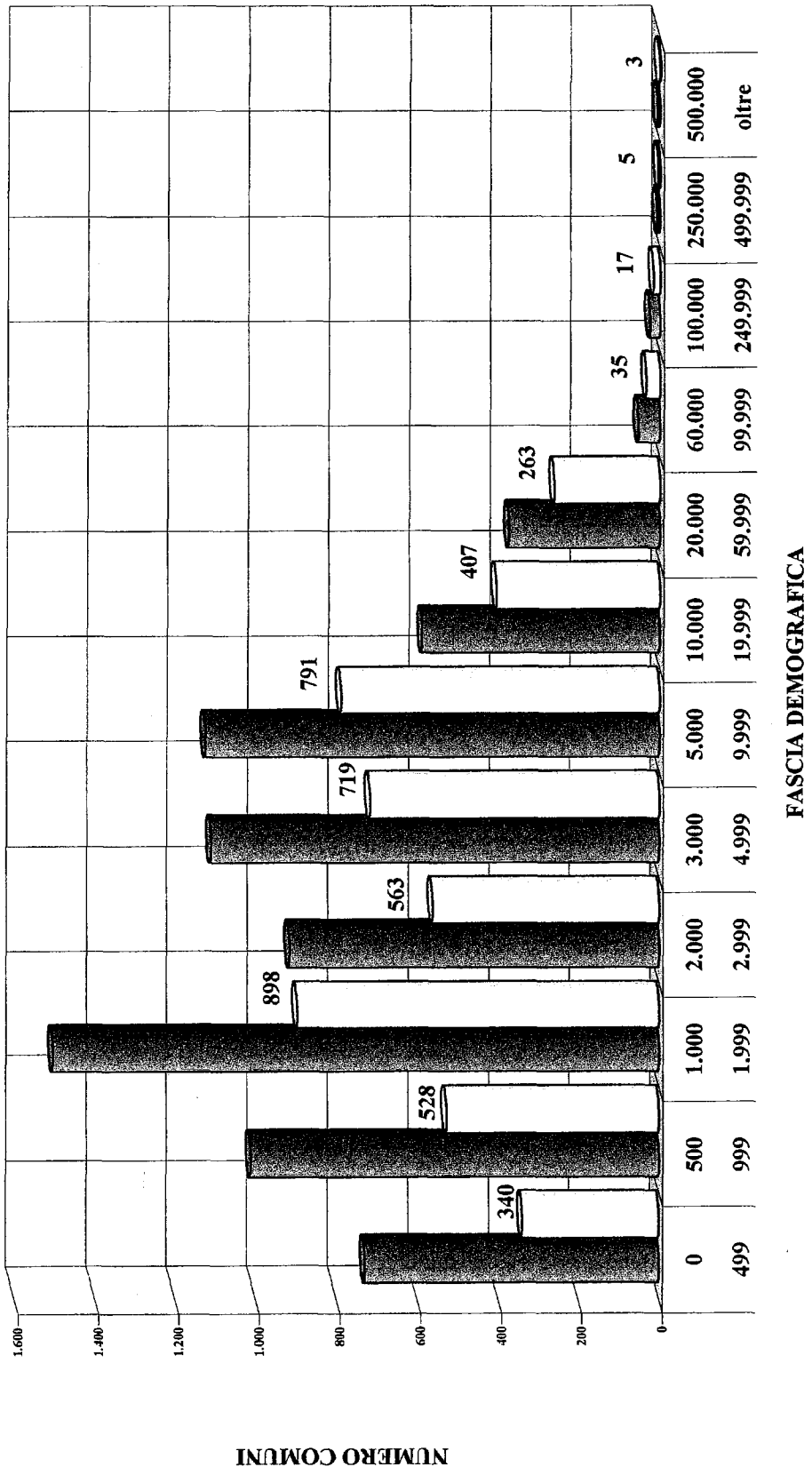

Grafico 6

ADDIZIONALE COMUNALE ALL'IRPEF 2001

NUMERO ENTI CHE HANNO DELIBERATO L'ALIQUOTA

Valori percentuali per fascia demografica (Aggiornato al 9 settembre 2002)

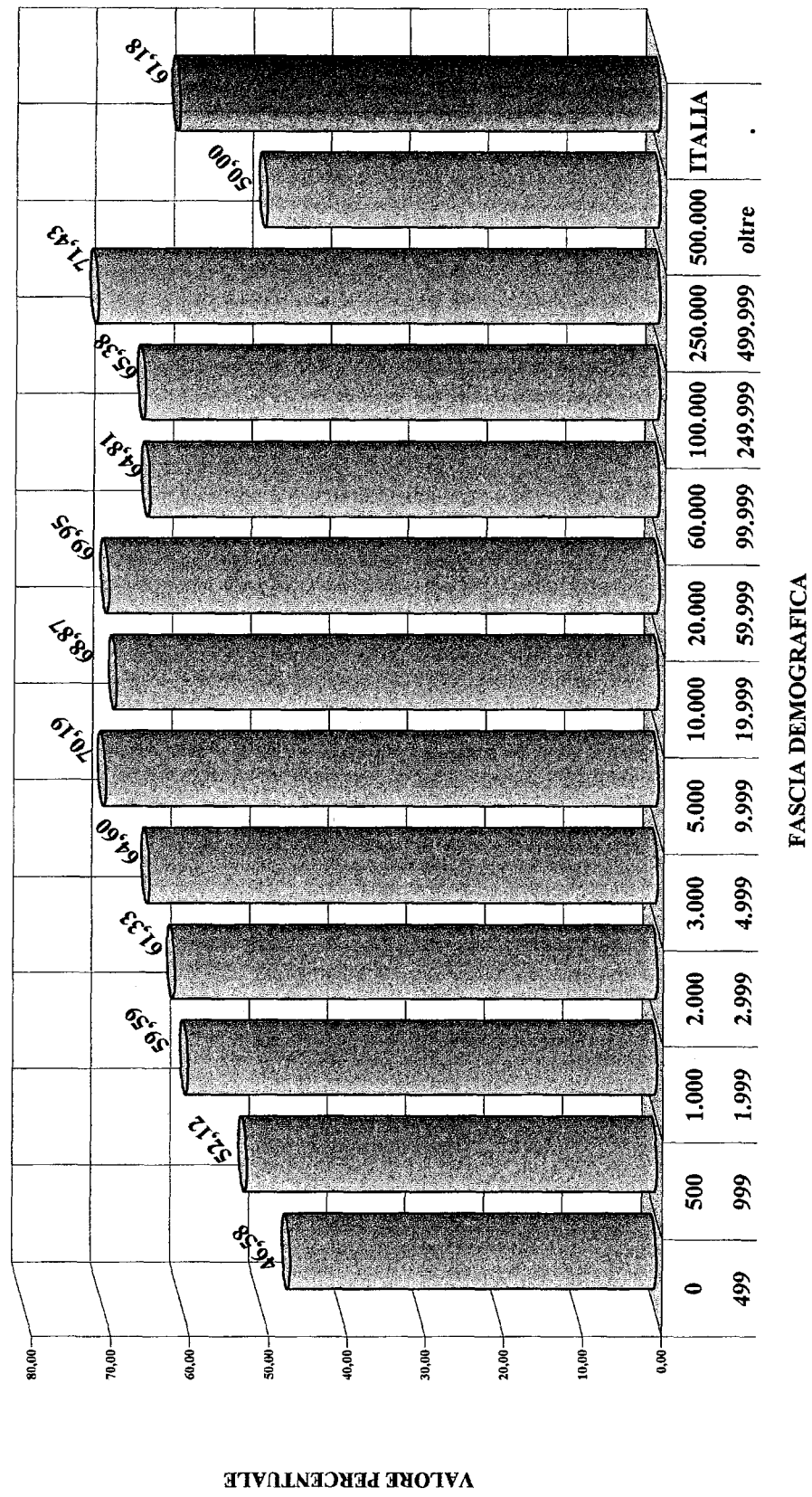

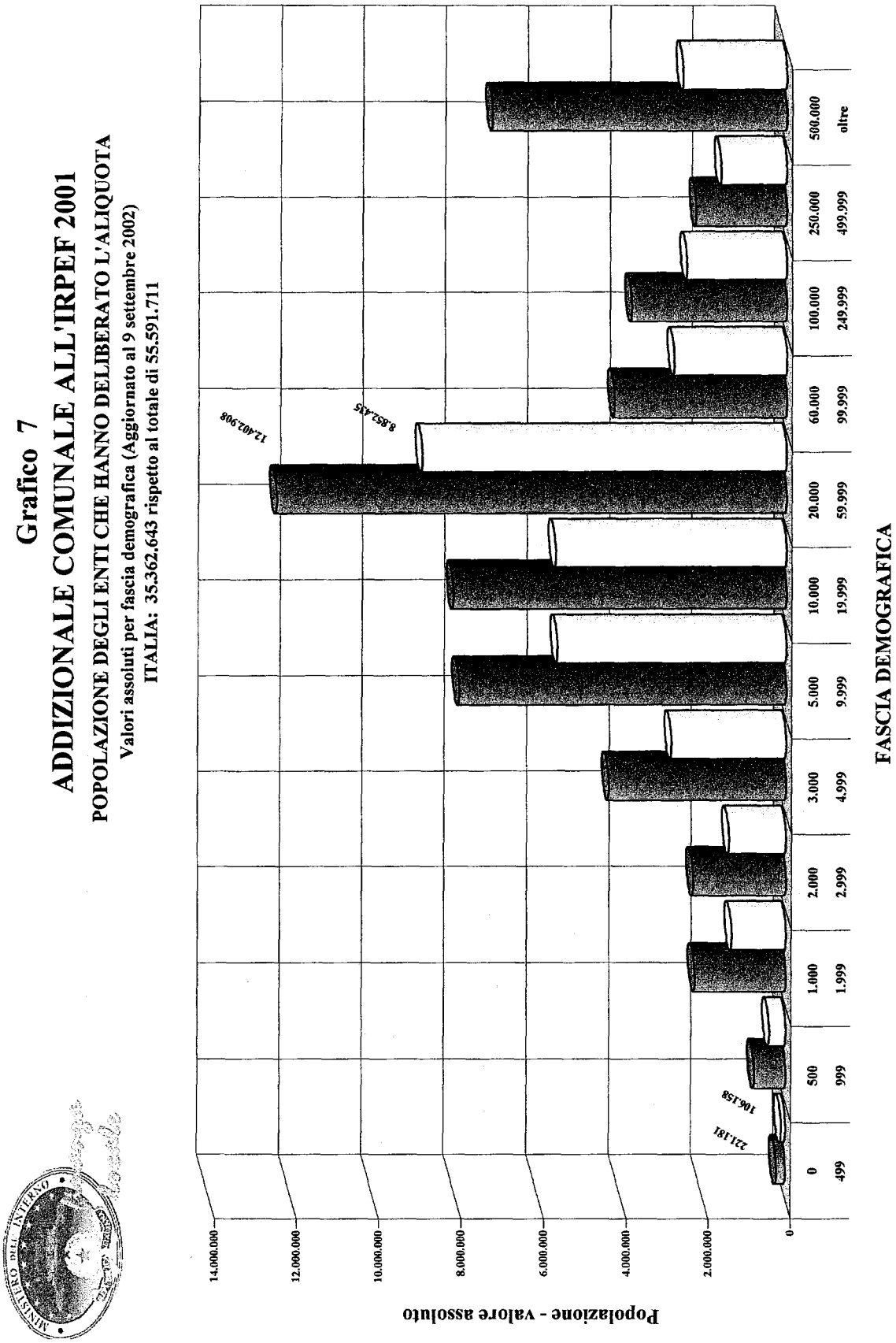
Grafico 7
ADDIZIONALE COMUNALE ALL'IRPEF 2001
POPOLAZIONE DEGLI ENTI CHE HANNO DELIBERATO L'ALIQUOTA
Valori assoluti per fascia demografica (Aggiornato al 9 settembre 2002)
ITALIA: 35.362.643 rispetto al totale di 55.591.711
14.000.000
12.000.000
10.000.000
8.000.000
6.000.000
4.000.000
2.000.000
0
Popolazione - valore assoluto
221.181
106.158
12.402.908
8.852.435
0 499
500 999
1.000 1.999
2.000 2.999
3.000 4.999
5.000 9.999
10.000 19.999
20.000 59.999
60.000 99.999
100.000 249.999
250.000 499.999
500.000 oltre
FASCIA DEMOGRAFICA

Grafico 8

ADDIZIONALE COMUNALE ALL'IRPEF 2001

POPOLAZIONE DEGLI ENTI CHE HANNO DELIBERATO L'ALIQUOTA

(Valori percentuali per fascia demografica - Aggiornato al 9 settembre 2002)

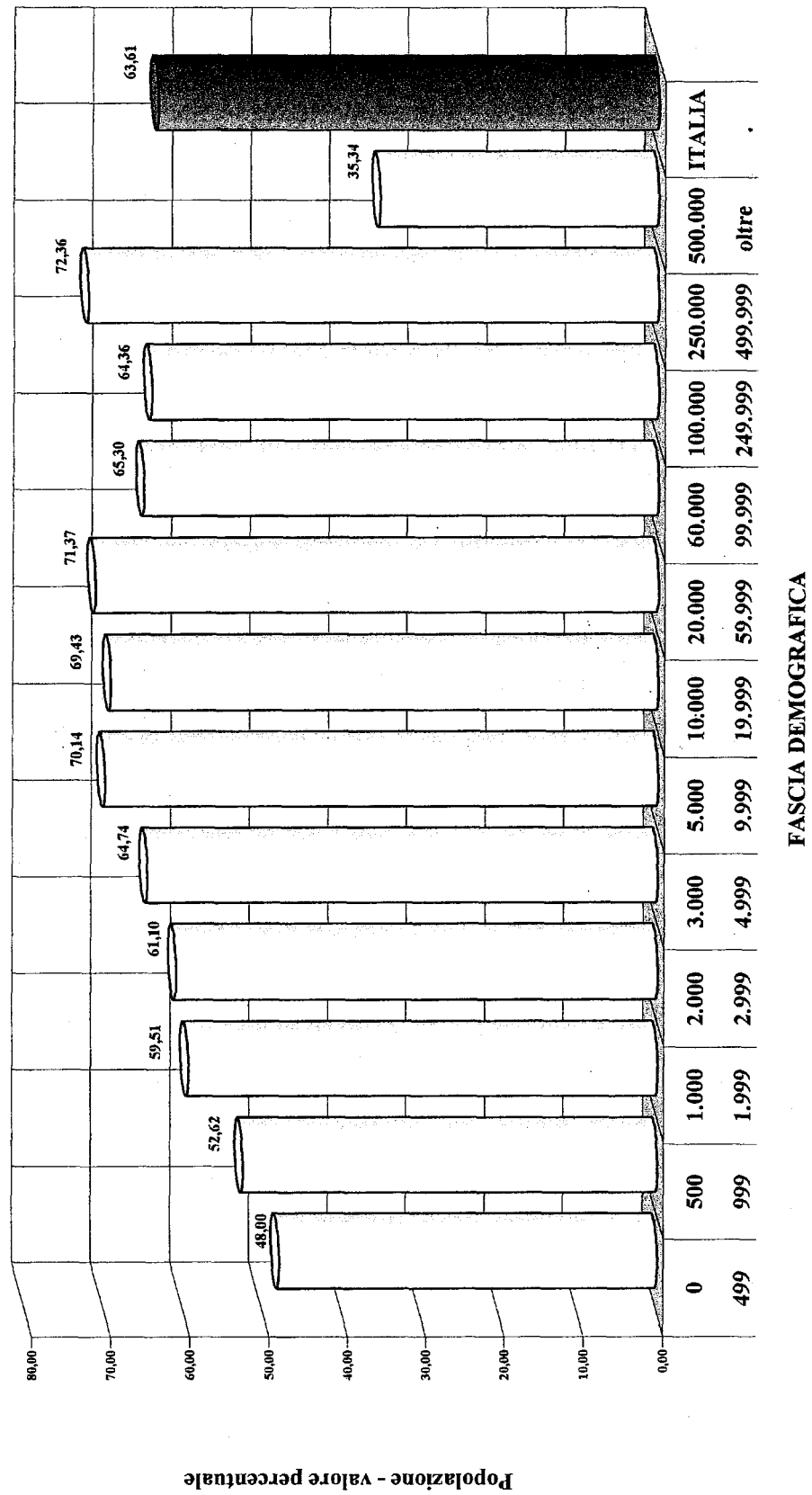

Grafico 9
ALIQUOTE ADDIZIONALE COMUNALE ALL'IRPEF 2001
DISTRIBUZIONE PERCENTUALE PER CLASSE DEMOGRAFICA E PER CLASSE DI ALIQUOTA
(Aggiornato al 9 settembre 2002)

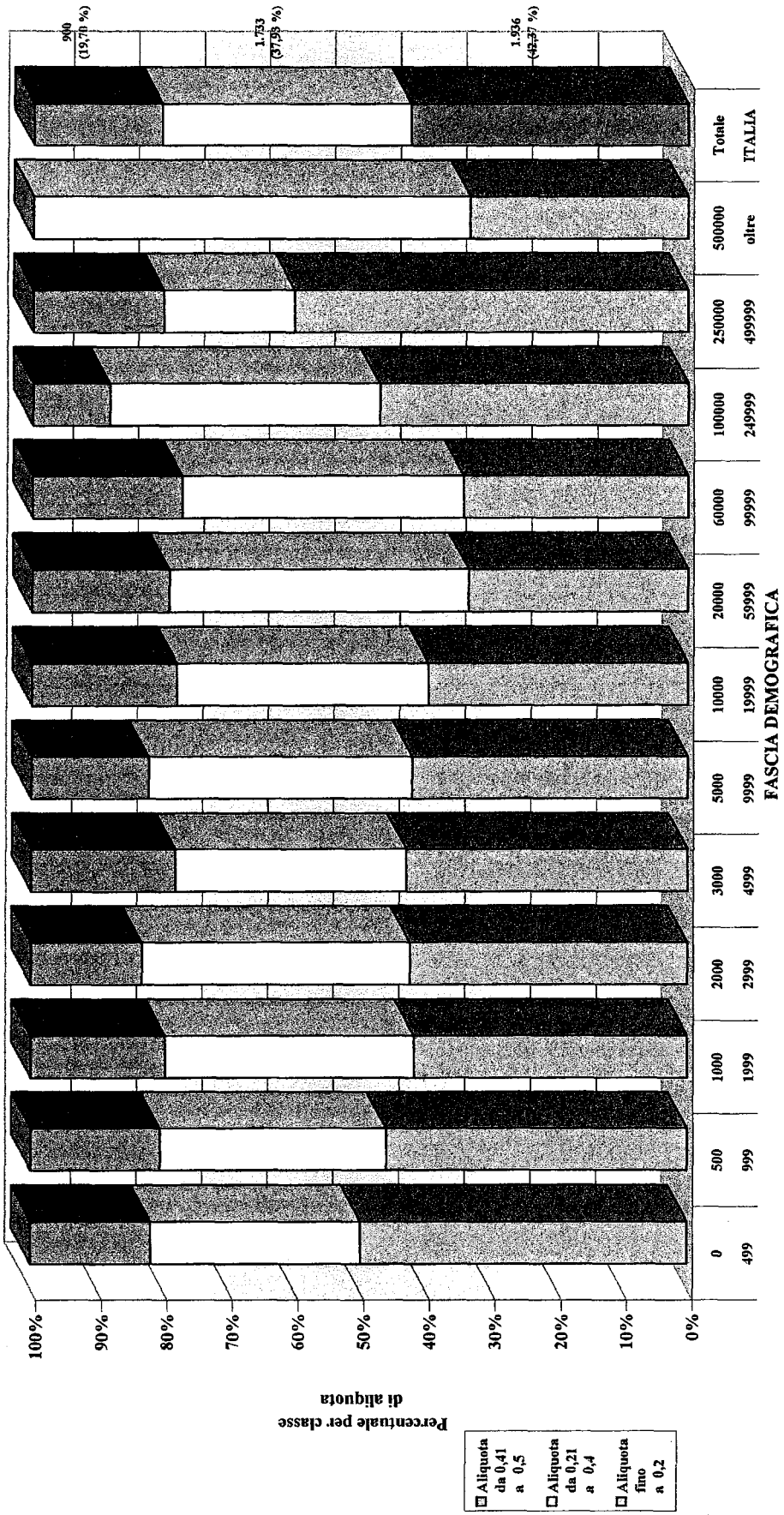

Grafico 10

GETTITO DELL'ADDIZIONALE COMUNALE ALL'IRPEF 2001

STIMATA SUL REDDITO IMPONIBILE IRPEF 1999

- valore medio pro capite in Euro -

(Aggiornato al 9 settembre 2002)

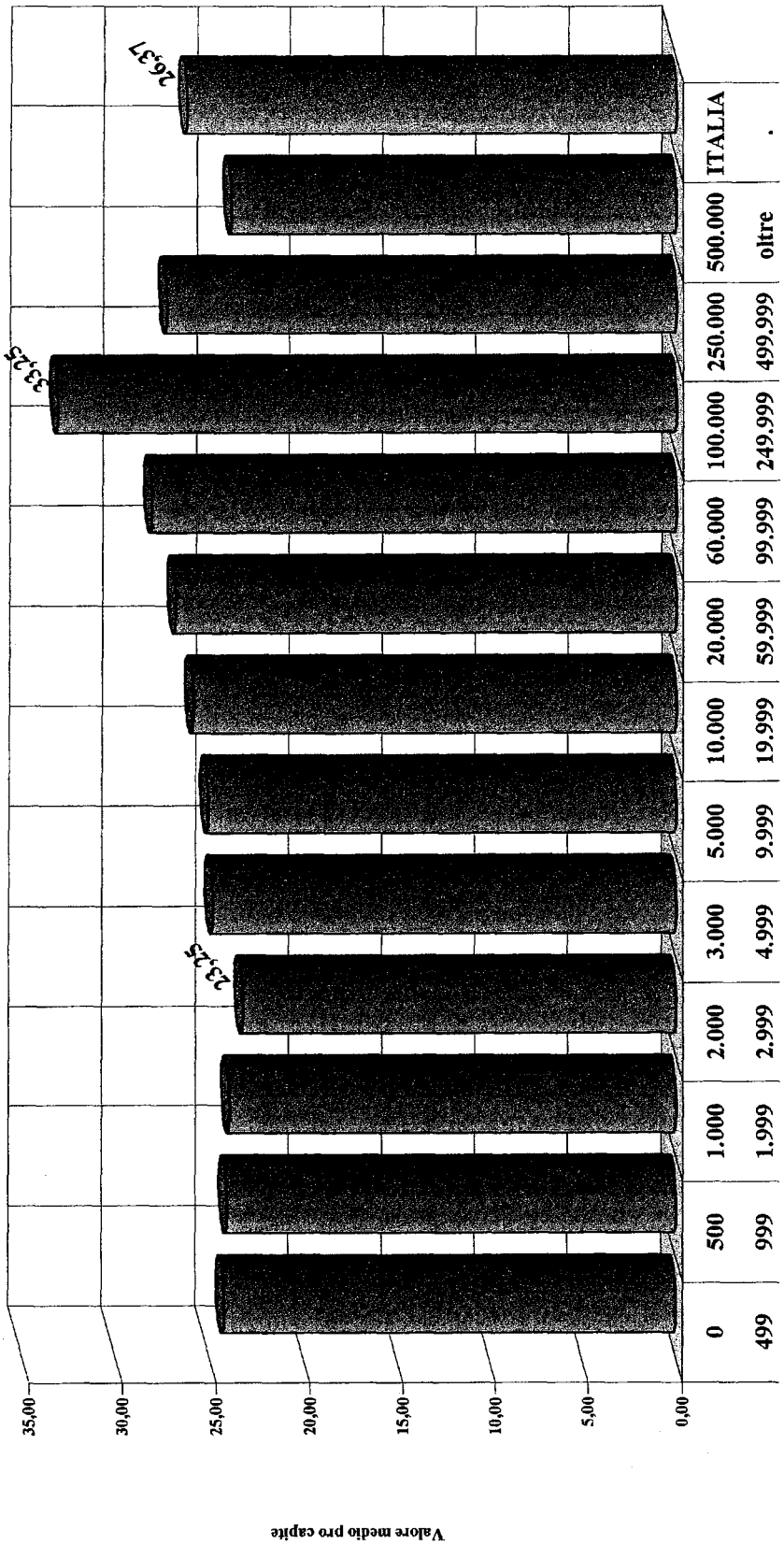

Grafico 11

REDDITO IMPONIBILE IRPEF 1999

BASE DI CALCOLO DEL GETTITO DELL'ADDIZIONALE COMUNALE 2001

Valore medio pro capite per fascia demografica in Euro

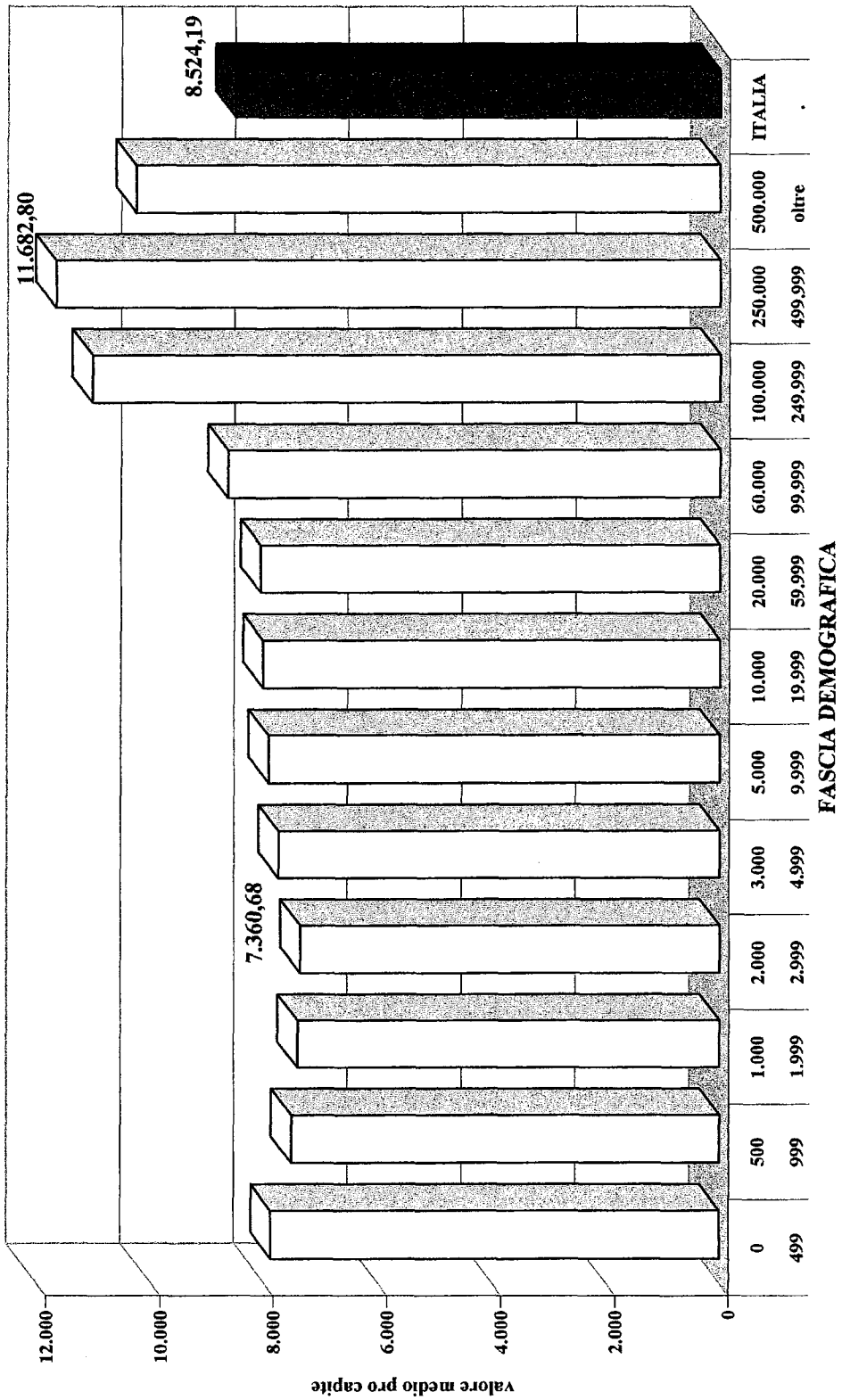

Grafico 12
GETTITO DELL'ADDIZIONALE COMUNALE ALL'IRPEF 2001
STIMATA SUL REDDITO IMPONIBILE IRPEF 1999
Valori assoluti in migliaia di Euro

(Italia €. 932.448.092,51)

Grafico 13

GETTITO DELL'ADDIZIONALE COMUNALE ALL'IRPEF 2001

STIMATA SUL REDDITO IMPONIBILE IRPEF 1999

Valore medio pro capite in Euro



Grafico 14

REDDITO IMPONIBILE IRPEF 1999

BASE DI CALCOLO DEL GETTITO DELL'ADDIZIONALE COMUNALE 2001

Valore medio pro capite in Euro

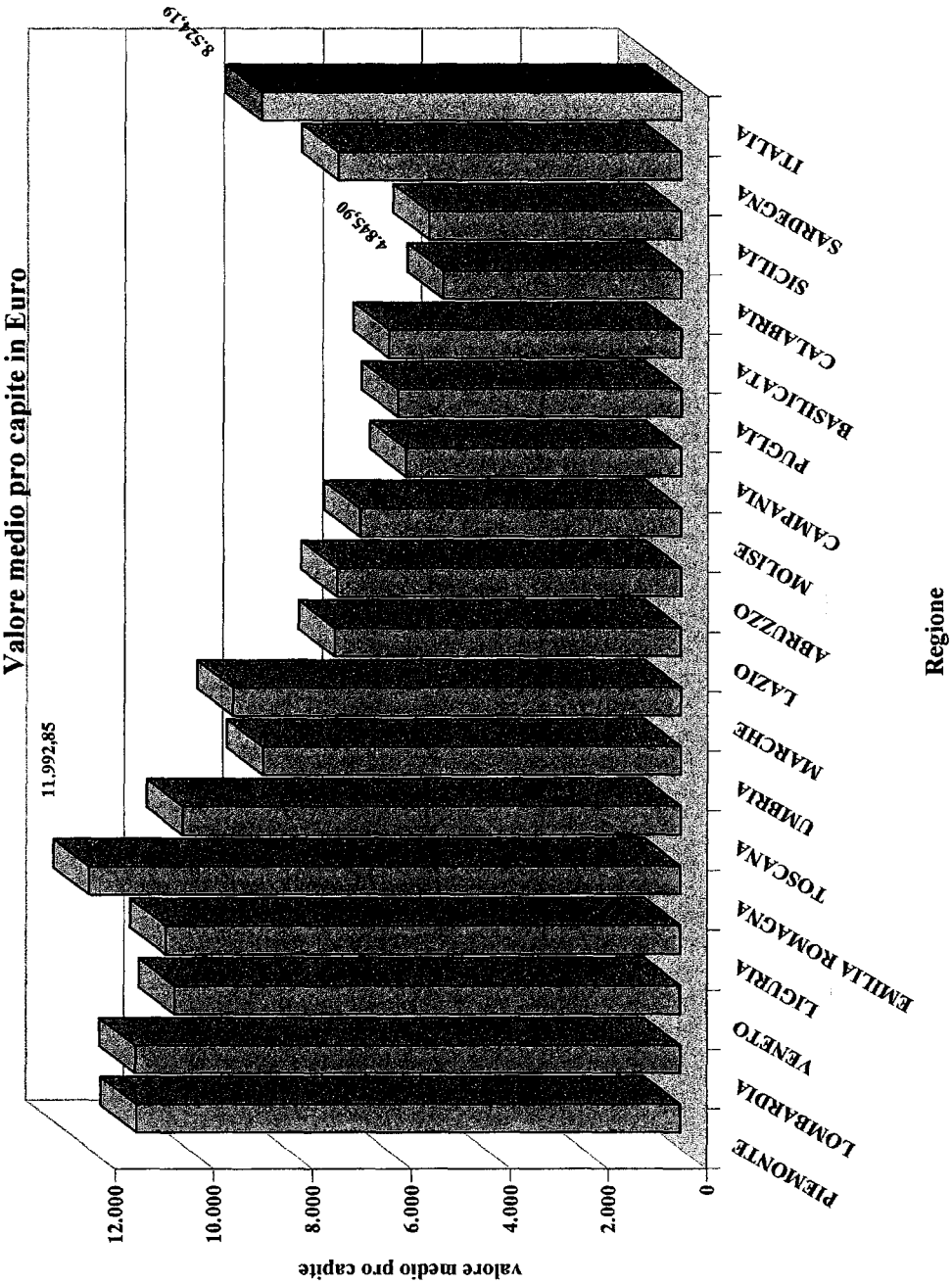

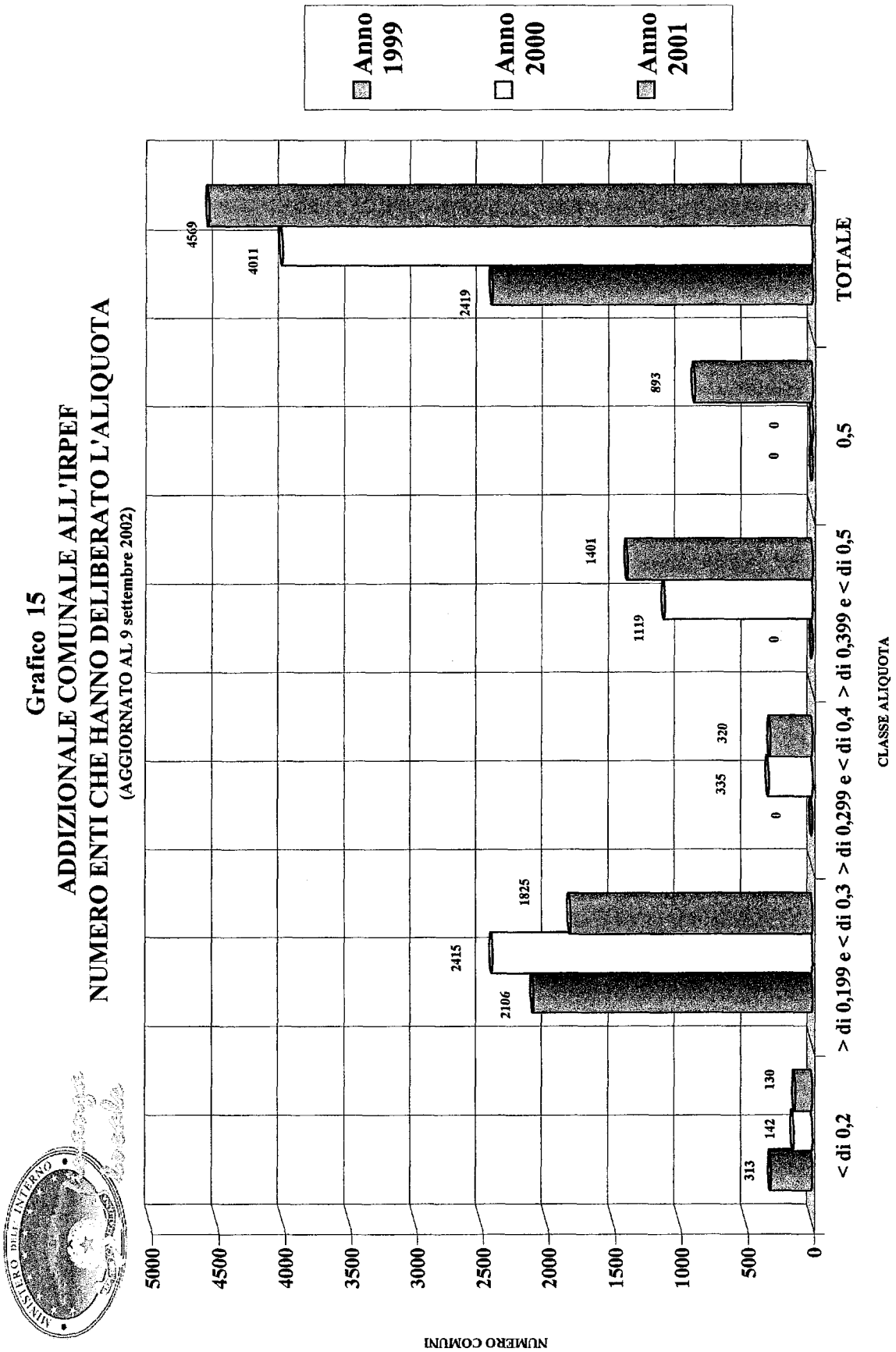

Grafico 15
ADDIZIONALE COMUNALE ALL'IRPEF
NUMERO ENTI CHE HANNO DELIBERATO L'ALIQUOTA
(AGGIORNATO AL 9 settembre 2002)

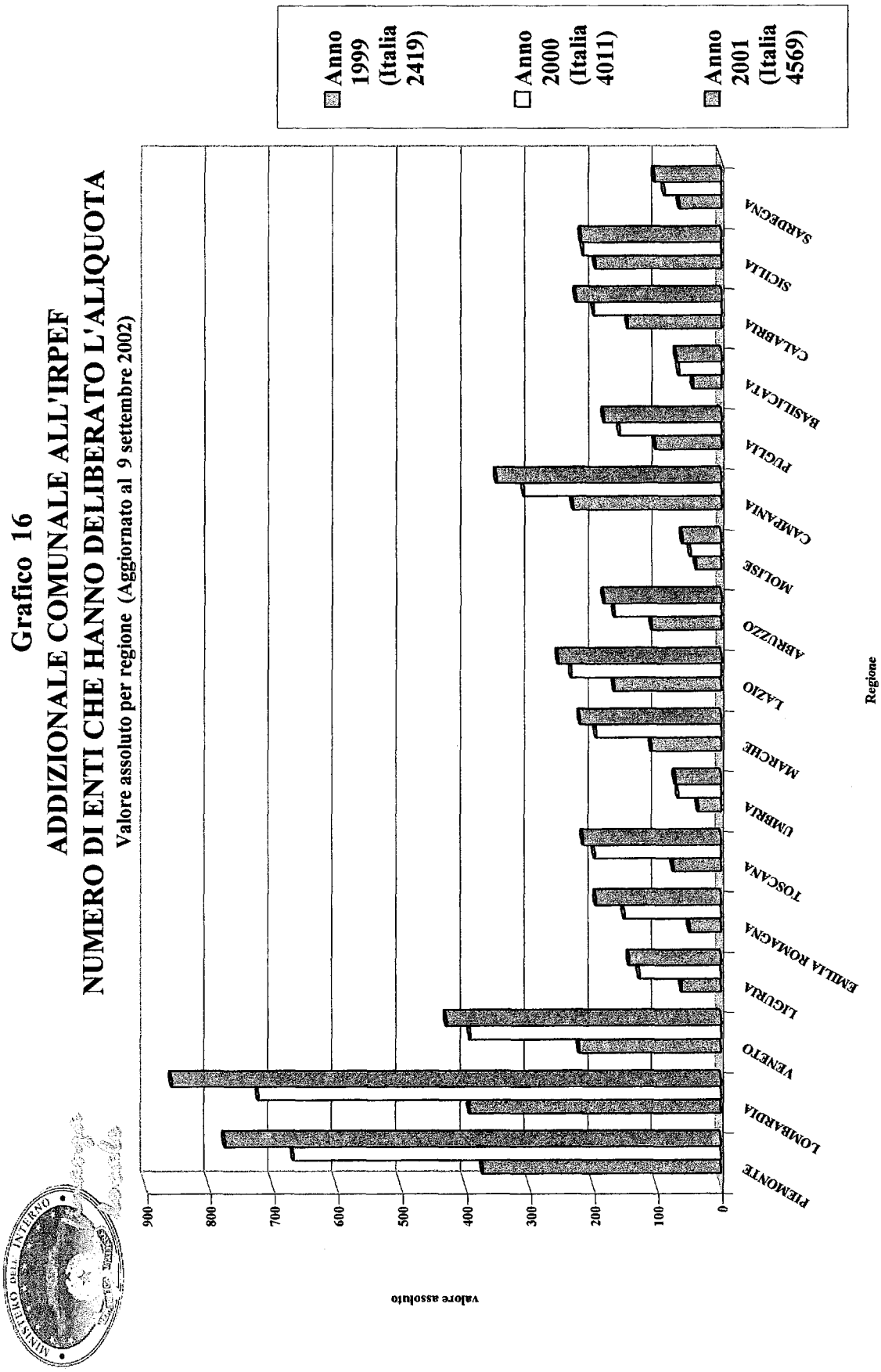

Grafico 16
ADDIZIONALE COMUNALE ALL'IRPEF
NUMERO DI ENTI CHE HANNO DELIBERATO L'ALIQUOTA
Valore assoluto per regione (Aggiornato al 9 settembre 2002)

Grafico 17

ADDIZIONALE COMUNALE ALL' IRPEF

NUMERO DI ENTI CHE HANNO DELIBERATO L'ALIQUOTA

Valori percentuali per regione (Aggiornato al 9 settembre 2002)

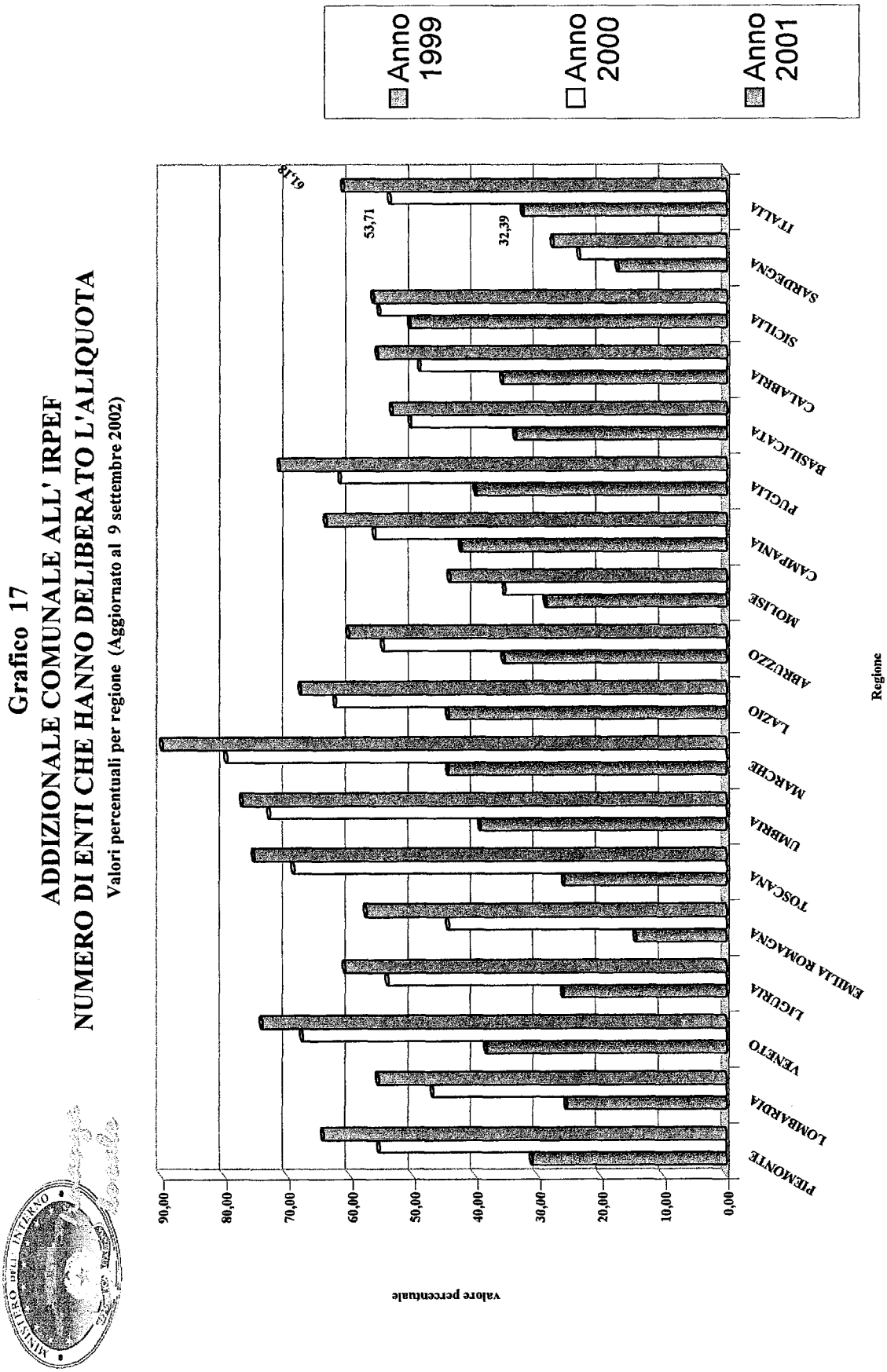

Grafico 18

GETTITO DELL'ADDIZIONALE COMUNALE ALL'IRPEF
STIMATO SULLA BASE DEL REDDITO IMPONIBILE IRPEF ANNO 1999

Valori assoluti in migliaia di Euro

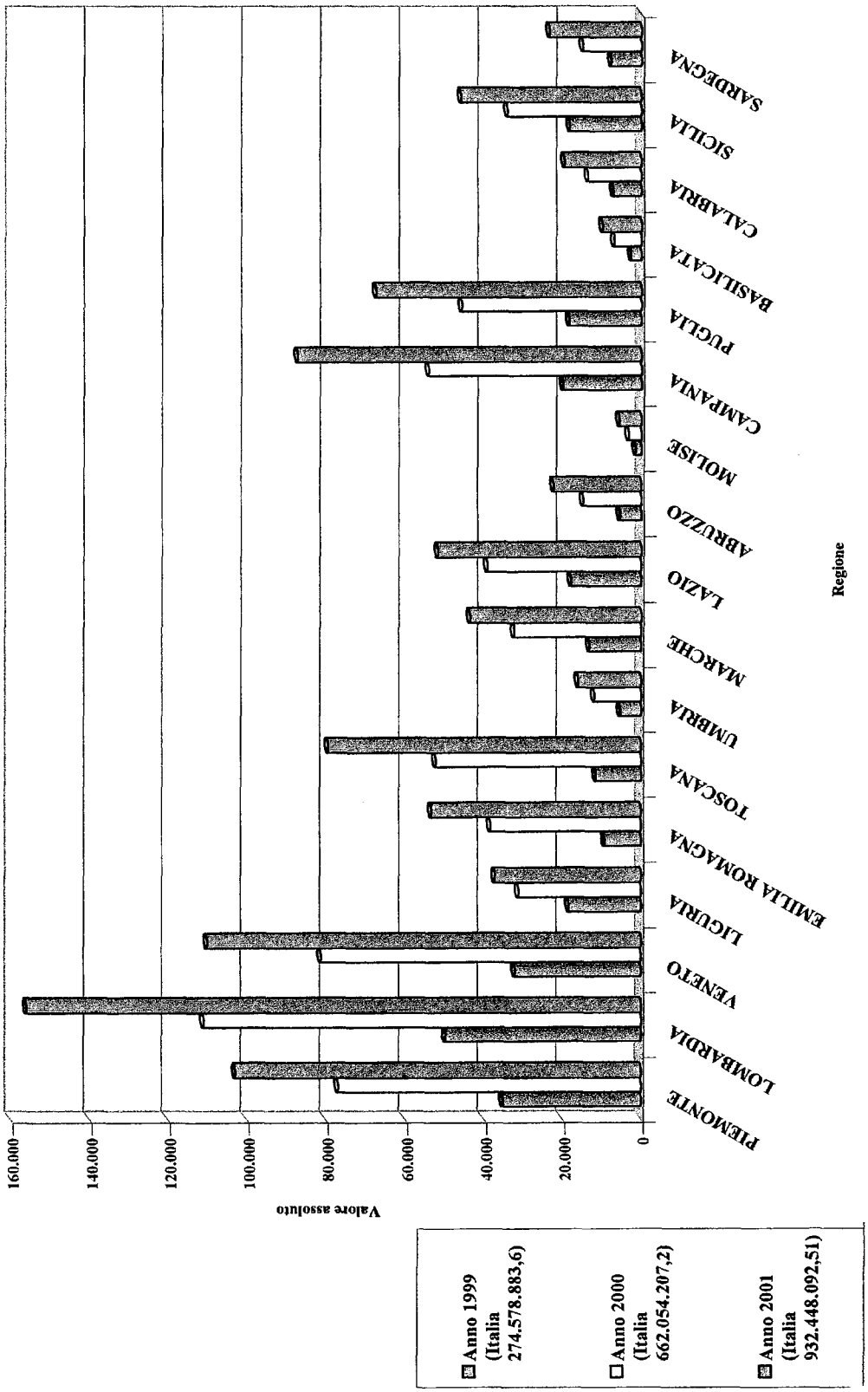

Grafico 19

GETTITO DELL'ADDIZIONALE COMUNALE ALL'IRPEF STIMATO SULLA BASE DEL REDDITO IMPONIBILE IRPEF ANNO 1999

Valore medio pro capite in Euro

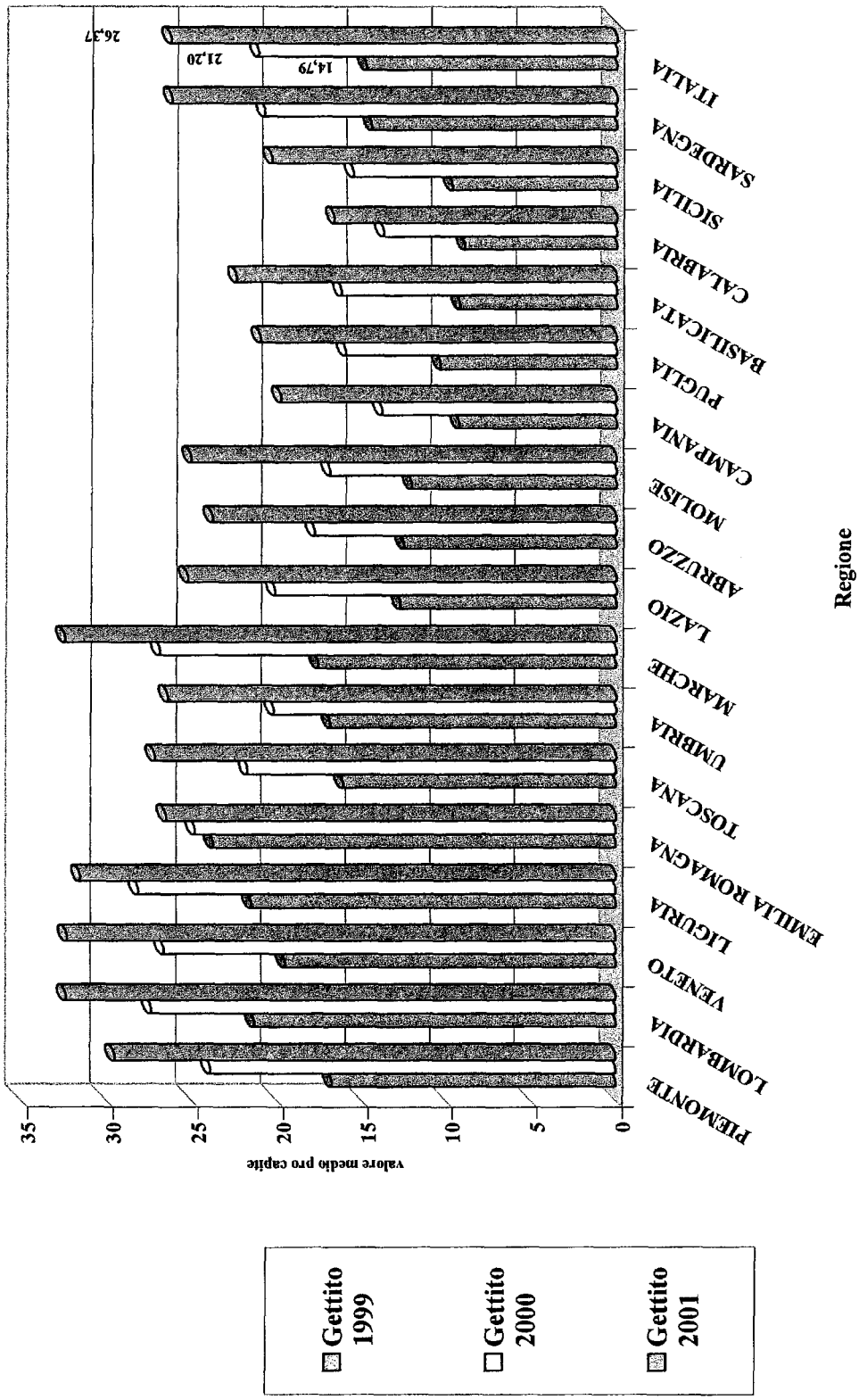

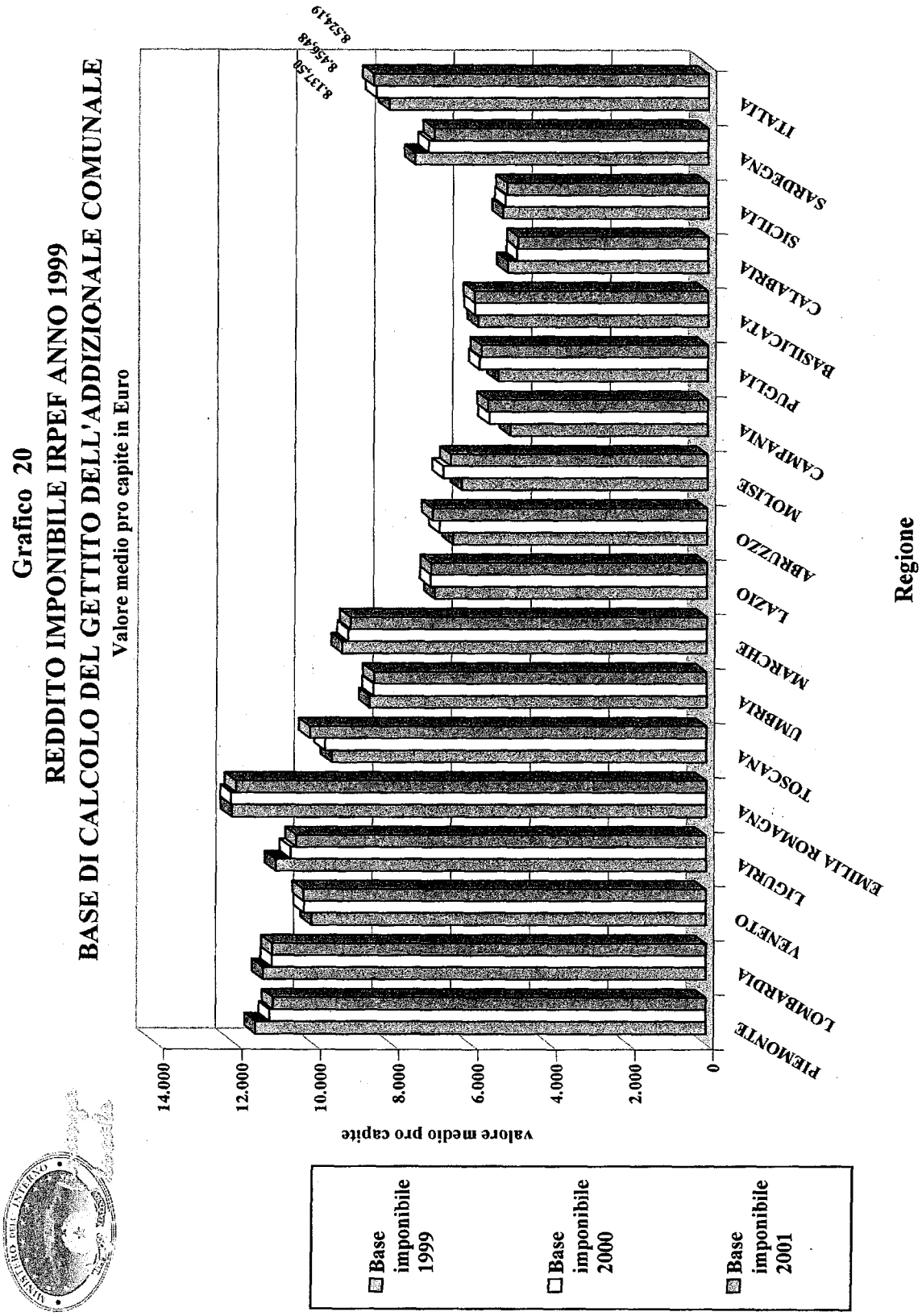
Grafico 20
REDDITO IMPONIBILE IRPEF ANNO 1999
BASE DI CALCOLO DEL GETTITO DELL'ADDIZIONALE COMUNALE
Valore medio pro capite in Euro
8.137,50
8.456,48
8.524,19
14.000
12.000
10.000
8.000
6.000
4.000
2.000
0
valore medio pro capite
PIEMONTE
LOMBARDIA
VENETO
LIGURIA
EMILIA ROMAGNA
TOSCANA
UMBRIA
MARCHE
LAZIO
ABRUZZO
MOLISE
CAMPANIA
PUGLIA
BASILICATA
CALABRIA
SICILIA
SARDEGNA
ITALIA
Regione
Base imponibile 1999
Base imponibile 2000
Base imponibile 2001

TABELLA 1

COMUNI CHE APPLICANO L'ADDIZIONALE COMUNALE ALL' IRPEF

Aliquote Addizionale IRPEF	NUMEROSITA' ENTI PER ANNO		
Classi di aliquota	Anno 1999	Anno 2000	Anno 2001
< di 0,2	313	142	130
> di 0,199 e < di 0,3	2106	2415	1825
> di 0,299 e < di 0,4	0	335	320
> di 0,399 e < di 0,5	0	1119	1401
0,5	0	0	893
TOTALE	2419	4011	4569

Aliquote Addizionale IRPEF		NUMEROSITA' ENTI PER ANNO		
da	a	Anno 1999	Anno 2000	Anno 2001
0,01	0,1	277	116	106
0,11	0,19	36	26	24
< di 0,2		313	142	130
0,2	0,2	2106	2401	1806
0,21	0,29	0	14	19
> di 0,199 e < di 0,3		2106	2415	1825
0,3	0,3	0	293	286
0,31	0,39	0	42	34
> di 0,299 e < di 0,4		0	335	320
0,4	0,4	0	1119	1394
0,41	0,49	0	0	7
> di 0,399 e < di 0,5		0	1119	1401
0,5	0,5	0	0	893
TOTALE		2419	4011	4569

ottobre 2002

TABELLA 2

ADDIZIONALE COMUNALE ALL' IRPEF ANNO 2001

FASCIA	Classe di popolazione DA	Classe di popolazione A	Numero complessivo comuni	Popolazione complessiva comuni (dati anno 2000)	Numero comuni che applicano l'addizionale anno 2001	Percentuale comuni che applicano l'addizionale anno 2001	Popolazione comuni che applicano l'addizionale anno 2001 - valore assoluto - (dati anno 2000)	Popolazione comuni che applicano l'addizionale anno 2001 - valore percentuale - (dati anno 2000)	Imponibile IRPEF 1999 definitivo dei comuni che applicano l'addizionale anno 2001 - valore assoluto -	Gettito addizionale IRPEF 2001	Imponibile IRPEF 1999 definitivo dei comuni che applicano l'addizionale anno 2001 - valore medio pro capite	Gettito addizionale IRPEF 2001 - valore medio pro capite
1	0	499	730	221.181	340	46,58	106.158	48,00	836.182.580,89	2.573.711,26	7.876,77	24,24
2	500	999	1.013	764.026	528	52,12	401.999	52,62	3.020.256.508,67	9.689.045,90	7.513,09	24,10
3	1.000	1.999	1.507	2.216.071	898	59,59	1.318.808	59,51	9.770.549.450,55	31.606.664,64	7.408,62	23,97
4	2.000	2.999	918	2.262.191	563	61,33	1.382.208	61,10	10.173.988.887,44	32.140.709,28	7.360,68	23,25
5	3.000	4.999	1.113	4.316.841	719	64,60	2.794.725	64,74	21.636.936.606,52	69.497.767,93	7.742,06	24,87
6	5.000	9.999	1.127	7.945.889	791	70,19	5.573.485	70,14	44.145.531.706,96	140.081.924,82	7.920,63	25,13
7	10.000	19.999	591	8.093.638	407	68,87	5.619.057	69,43	45.097.819.225,65	145.797.420,01	8.025,87	25,95
8	20.000	59.999	376	12.402.908	263	69,95	8.852.435	71,37	71.386.127.577,70	238.228.598,63	8.064,01	26,91
9	60.000	99.999	54	4.200.880	35	64,81	2.743.047	65,30	23.724.558.495,48	77.297.663,03	8.648,98	28,18
10	100.000	249.999	26	3.784.475	17	65,38	2.435.511	64,36	26.899.300.411,62	80.972.439,95	11.044,62	33,25
11	250.000	499.999	7	2.212.977	5	71,43	1.601.387	72,36	18.708.676.542,52	43.895.253,56	11.682,80	27,41
12	500.000	oltre	6	7.170.634	3	50,00	2.533.823	35,34	26.038.076.455,24	60.666.893,52	10.276,20	23,94
		ITALIA	7.468	55.591.711	4.569	61,18	35.362.643	63,61	301.438.004.449,24	932.448.092,51	8.524,19	26,37

ottobre 2002

TABELLA 3

COMUNI CHE HANNO ADOTTATO L'ALIQUOTA PER L'ANNO 2001 DISTRIBUZIONE PER CLASSE DI ALIQUOTA E PER FASCIA DEMOGRAFICA

Fascia demografica		1	2	3	4	5	6	7	8	9	10	11	12	ITALIA	
Classe di aliquota														Valore assoluto	Valore percentuale
0,2	0,1	169	242	374	238	308	332	161	88	12	8	3	1	1.936	42,37
0,4	0,21	109	182	340	230	253	318	156	120	15	7	1	2	1.733	37,93
0,5	0,41	62	104	184	95	158	141	90	55	8	2	1	0	900	19,70
ITALIA		340	528	898	563	719	791	407	263	35	17	5	3	4.569	100,00

ottobre 2002

TABELLA 4

POPOLAZIONE DEI COMUNI

DESCRIZIONE	POPOLAZIONE COMPLESSIVA ANNO 2000	POPOLAZIONE DEI COMUNI CHE HANNO APPLICATO L'ADDIZIONALE COMUNALE ALL' IRPEF (dati popolazione anno 2000)		
		Anno 1999	Anno 2000	Anno 2001
PIEMONTE	4.289.731	2.109.246	3.216.157	3.486.608
LOMBARDIA	9.121.714	2.330.942	4.052.030	4.822.517
VENETO	4.540.853	1.646.625	3.041.740	3.409.647
LIGURIA	1.621.016	856.271	1.110.652	1.181.238
EMILIA ROMAGNA	4.008.663	390.400	1.546.016	2.007.509
TOSCANA	3.547.604	720.026	2.401.392	2.918.767
UMBRIA	840.482	319.569	589.969	606.202
MARCHE	1.469.195	746.685	1.201.989	1.341.399
LAZIO	5.302.302	1.413.843	1.943.995	2.048.466
ABRUZZO	1.281.283	435.508	829.403	939.911
MOLISE	327.177	127.976	194.398	223.920
CAMPANIA	5.782.244	2.162.083	3.901.402	4.403.919
PUGLIA	4.086.608	1.778.603	2.856.147	3.208.251
BASILICATA	604.807	287.555	426.080	445.107
CALABRIA	2.043.288	807.884	993.826	1.175.641
SICILIA	5.076.700	1.892.740	2.199.838	2.248.357
SARDEGNA	1.648.044	540.356	721.848	895.184
ITALIA	55.591.711	18.566.312	31.226.882	35.362.643

ottobre 2002

TABELLA 5

COMUNI CHE APPLICANO L'ADDIZIONALE COMUNALE ALL' IRPEF

REGIONE	NUMERO COMUNI	NUMERO DI COMUNI CHE APPLICANO L'ADDIZIONALE COMUNALE ALL' IRPEF (valore assoluto)			NUMERO DI COMUNI CHE APPLICANO L'ADDIZIONALE COMUNALE ALL' IRPEF (valore percentuale)		
		Anno 1999	Anno 2000	Anno 2001	Anno 1999	Anno 2000	Anno 2001
PIEMONTE	1.206	373	668	775	30,93	55,39	64,26
LOMBARDIA	1.546	393	723	859	25,42	46,77	55,56
VENETO	581	222	393	430	38,21	67,64	74,01
LIGURIA	235	61	127	143	25,96	54,04	60,85
EMILIA ROMAGNA	341	49	151	196	14,37	44,28	57,48
TOSCANA	287	74	198	216	25,78	68,99	75,26
UMBRIA	92	36	67	71	39,13	72,83	77,17
MARCHE	246	109	196	221	44,31	79,67	89,84
LAZIO	377	167	235	256	44,30	62,33	67,90
ABRUZZO	305	108	167	184	35,41	54,75	60,33
MOLISE	136	39	48	60	28,68	35,29	44,12
CAMPANIA	551	233	309	352	42,29	56,08	63,88
PUGLIA	258	103	159	184	39,92	61,63	71,32
BASILICATA	131	44	66	70	33,59	50,38	53,44
CALABRIA	409	146	200	228	35,70	48,90	55,75
SICILIA	390	197	216	220	50,51	55,38	56,41
SARDEGNA	377	65	88	104	17,24	23,34	27,59
ITALIA	7.468	2.419	4.011	4.569	32,39	53,71	61,18

TABELLA 6

GETTITO DELL'ADDIZIONALE COMUNALE ALL'IRPEF
(valori assoluti)

REGIONE	Anno 1999	Anno 2000	Anno 2001
PIEMONTE	35.331.300,13	76.902.671,37	102.906.759,57
LOMBARDIA	49.720.573,85	110.974.116,96	156.100.072,72
VENETO	32.172.014,92	81.115.369,18	110.188.431,47
LIGURIA	18.428.213,39	31.279.135,37	37.266.581,02
EMILIA ROMAGNA	9.280.107,53	38.382.909,63	53.299.863,38
TOSCANA	11.585.759,83	52.206.025,23	79.460.138,19
UMBRIA	5.390.129,63	11.934.571,02	16.043.055,45
MARCHE	13.134.235,78	32.392.014,16	43.571.603,33
LAZIO	17.985.113,33	39.213.267,96	51.799.134,26
ABRUZZO	5.454.662,45	14.796.358,25	22.406.050,02
MOLISE	1.544.972,98	3.288.031,72	5.622.892,97
CAMPANIA	20.055.273,18	54.037.172,94	87.281.325,96
PUGLIA	18.476.117,95	45.721.943,70	67.489.597,01
BASILICATA	2.657.044,27	6.923.400,11	9.995.195,20
CALABRIA	7.225.308,93	13.677.813,07	19.611.864,06
SICILIA	18.325.802,28	34.185.979,83	45.872.372,31
SARDEGNA	7.812.253,18	15.023.426,75	23.533.155,59
ITALIA	**274.578.883,61**	**662.054.207,23**	**932.448.092,51**

ottobre 2002

TABELLA 7

REDDITO IMPONIBILE IRPEF E GETTITO DELL'ADDIZIONALE COMUNALE ALL'IRPEF (valore medio pro capite)

REGIONE	Reddito imponibile 1999 dei comuni che applicano l'aliquota (1)	Reddito imponibile 2000 dei comuni che applicano l'aliquota (1)	Reddito imponibile 2001 dei comuni che applicano l'aliquota (1)	Gettito dell'addizionale comunale all' IRPEF anno 1999	Gettito dell'addizionale comunale all' IRPEF anno 2000	Gettito dell'addizionale comunale all' IRPEF anno 2001
PIEMONTE	11.464,41	11.103,85	11.021,68	16,75	23,91	29,51
LOMBARDIA	11.275,57	11.051,51	11.044,83	21,33	27,39	32,37
VENETO	10.033,36	10.224,52	10.245,84	19,54	26,67	32,32
LIGURIA	10.958,90	10.576,12	10.431,56	21,52	28,16	31,55
EMILIA ROMAGNA	12.091,67	12.106,19	11.992,85	23,77	24,83	26,55
TOSCANA	9.530,14	9.703,60	10.093,50	16,09	21,74	27,22
UMBRIA	8.581,86	8.491,32	8.466,58	16,87	20,23	26,46
MARCHE	9.282,34	9.132,86	9.077,38	17,59	26,95	32,48
LAZIO	6.923,15	7.033,00	7.025,66	12,72	20,17	25,29
ABRUZZO	6.455,80	6.807,02	6.984,08	12,52	17,84	23,84
MOLISE	6.255,84	6.718,73	6.522,62	12,07	16,91	25,11
CAMPANIA	5.024,21	5.556,56	5.594,21	9,28	13,85	19,82
PUGLIA	5.332,63	5.806,57	5.759,96	10,39	16,01	21,04
BASILICATA	5.851,85	5.927,43	5.939,81	9,24	16,25	22,46
CALABRIA	5.102,46	4.863,78	4.845,90	8,94	13,76	16,68
SICILIA	5.218,76	5.156,52	5.127,32	9,68	15,54	20,40
SARDEGNA	7.454,19	7.113,29	6.973,19	14,46	20,81	26,29
ITALIA	**8.137,50**	**8.456,48**	**8.524,19**	**14,79**	**21,20**	**26,37**

(1) i dati utilizzati sono quelli relativi al reddito imponibile 1999, ultimi forniti dal Ministero dell'economia e delle finanze - sono stati utilizzati i dati dei soli enti che hanno applicato l'addizionale

ottobre 2002

MINISTERO DELL'ECONOMIA E DELLE FINANZE

RELAZIONE SULLO STATO DI ATTUAZIONE DELL'ADDIZIONALE IRPEF ANNI 1999, 2000 E 2001

Ministero dell'Economia e delle Finanze

DIPARTIMENTO PER LE POLITICHE FISCALI

UFFICIO FEDERALISMO FISCALE

RELAZIONE ANNUALE AL PARLAMENTO

(ai sensi dell'articolo 3, comma 1, del decreto legislativo 28 settembre 1998, n. 360)

SULLO STATO DI ATTUAZIONE DELL'ADDIZIONALE COMUNALE ALL'IRPEF - ANNI 1999 e 2000.

Il decreto legislativo 28 settembre 1998, n. 360 istituisce l'addizionale comunale all'imposta sul reddito delle persone fisiche, costituita dalla somma dell'aliquota determinata con decreto del Ministro delle finanze di concerto con quello del tesoro (ora Ministero dell'economia e delle finanze), ai sensi dell'articolo 1, comma 1, e dell'aliquota opzionale deliberata dai comuni in misura complessiva non superiore allo 0,5 per cento, con incremento annuale non superiore a 0,2 per cento, ai sensi dell'articolo 1, comma 2.

L'aliquota opzionale può essere adottata anche in mancanza del decreto interministeriale di cui al comma 2, cosa che, in effetti, è avvenuta non essendo stato emanato il suddetto decreto che è sostanzialmente condizionato dalla determinazione dei costi delle funzioni trasferite dallo Stato ai comuni.

Relativamente al primo anno di applicazione, vale a dire l'anno 1999, l'aliquota opzionale di cui al comma 3, è stata deliberata complessivamente da 2.370 comuni con invio delle relative deliberazioni al Ministero delle finanze, secondo la seguente ripartizione di aliquote:

Aliquota	Numero comuni
0,2	2.072
0,1	253
0,18	6
0,17	2
0,165	1
0,16	1
0,15	27
0,12	1
0,07	1
0,05	5
0,02	1
Totale	**2.370**

A fronte di tali aliquote sono affluiti nell'apposita contabilità speciale gestita dal Ministero dell'interno che, a norma del comma 7, dell'articolo 1, provvede alla ripartizione tra i comuni delle somme versate a titolo di addizionale ed alla successiva erogazione ai comuni interessati, 655 miliardi di lire. Il suddetto Ministero ha provveduto all'erogazione ai comuni di quattro acconti per complessivi 514 miliardi di lire, ed è in attesa della definitiva individuazione della misura del gettito IRPEF relativo a ciascun comune per procedere alle necessarie operazioni di conguaglio in quanto l'erogazione degli acconti è stata effettuata sulla base di una distribuzione del gettito IRPEF meramente statistica.

Relativamente all'anno 2000, le deliberazioni adottate e pervenute al Ministero dell'economia e delle finanze ammontano a 3.941, con un incremento quindi rispetto all'anno precedente del 66,28 per cento, così ripartite:

Aliquota	Numero comuni
0,03	1
0,05	1
0,07	1
0,1	110
0,15	20
0,16	3
0,175	1
0,18	2
0,20	2.359
0,22	1
0,25	11
0,27	1
0,29	1
0,30	287
0,32	1
0,33	2
0,35	35
0,36	2
0,37	1
0,38	3
0,40	1.098
Totale	**3.941**

Il gettito complessivo dell'addizionale comunale all'IRPEF, per l'anno 2000, è stato stimato, in fase previsionale, in circa 1.207 miliardi di lire con riferimento al gettito IRPEF relativo al 1998, e il Ministero dell'interno ha provveduto ad eseguire, a favore dei comuni interessati, n. 2 acconti per complessivi 855 miliardi di lire.

Infine, relativamente all'anno 2001, le delibere adottate e pervenute al Ministero dell'economia e delle finanze ammontano a 4.254, con un incremento rispetto all'anno precedente dell'8 per cento, così ripartite:

Aliquota	Numero comuni
0	24
0,01	1
0,05	1
0,1	88
0,15	17
0,16	3
0,18	3
0,20	1.639
0,25	15
0,266	1
0,27	1
0,29	1
0,30	269
0,32	1
0,33	2
0,34	1
0,35	22
0,36	1
0,37	1
0,375	1
0,38	2
0,39	1
0,40	1.301

0,45	5
0,46	1
0,5	852
Totale	**4.254**

(nel corso dell'anno 2001, N°. 477 Comuni non hanno dato comunicazione dell'aliquota, pur avendola applicata nel corso dell'anno 2000).

L'articolo 1, comma 3, del decreto legislativo n. 360 del 1998, prevede l'obbligo di pubblicazione delle deliberazioni nella *Gazzetta Ufficiale* entro trenta giorni dalla loro adozione, prevedendo, quindi, una procedura astrattamente ideale a consentire la pubblicità delle deliberazioni stesse, ma nei fatti contrastata dal fatto che il termine per l'adozione delle deliberazioni, coincidente con quello di deliberazione del bilancio preventivo dell'ente – dapprima stabilito nel 31 ottobre e successivamente modificato nel 31 dicembre -, in effetti viene sistematicamente differito, per le esigenze degli enti locali, al 28 febbraio o al 31 marzo, come accaduto negli ultimi anni. Cosicché, tra il differimento dei termini di adozione del bilancio e i tempi tecnici necessari per procedere alla pubblicazione nella *Gazzetta Ufficiale* di migliaia di estratti di deliberazioni, l'effettiva conoscenza delle misure di aliquota adottate è resa oltremodo difficile e comunque, di norma, supera il termine per l'effettuazione delle operazioni di conguaglio da parte dei datori di lavoro.

Il problema, comunque, è stato di seguito risolto definitivamente dall'articolo 11 della legge 18 ottobre 2001, n. 383, laddove è stato disposto, con decorrenza dall'anno 2002, che l'efficacia delle deliberazioni decorrono dalla data di pubblicazione su un sito informatico individuato con decreto del Ministro dell'economia e delle finanze, emanato di concerto con i Ministri della giustizia e dell'interno. Al riguardo si rappresenta che nel sito del Dipartimento per le politiche

fiscali – Ufficio per il federalismo fiscale – è stato già pubblicato, in data 6 febbraio c.a., un primo elenco ufficiale delle aliquote dell'addizionale relative all'anno 2002, mentre lo schema di decreto è già stato predisposto.

Immediatamente successivo, l'articolo 27, comma 8, della legge 28 dicembre 2001, n. 448, chiarisce che le delibere sulle aliquote e tariffe dei tributi locali, purché approvate entro il termine di approvazione del bilancio, hanno effetto dal periodo d'imposta cui il bilancio stesso si riferisce.

Tale interpretazione, che naturalmente fa si che il bilancio di previsione preveda le entrate dei tributi in base alle aliquote deliberate, non contrasta con la disposizione del citato articolo 11 della legge 18 ottobre 2001, n. 383, la quale dispone solamente che l'efficacia della delibera sull'addizionale IRPEF decorre dal momento della sua pubblicazione sul sito informatico, nel senso che l'obbligo degli adempimenti dei soggetti interessati (sostituti d'imposta) decorre da quel momento, anche se gli effetti (obbligazioni tributarie) della delibera decorrono dal 1° gennaio dell'anno di riferimento.

Del resto, l'addizionale all'IRPEF deve ritenersi corrispondente all'intero periodo d'imposta su cui viene applicata l'IRPEF stessa, e la disposizione relativa alla pubblicazione sul sito informatico sembra proprio diretta a dare una più agevole conoscenza della delibera agli operatori che, solo da quel momento, sono obbligati ad operare le ritenute. Una diversa interpretazione, peraltro, porrebbe seri problemi applicativi in quanto sarebbe impossibile determinare il tributo dovuto sugli altri redditi non soggetti a ritenute.

L'articolo 1, comma 7, del citato decreto legislativo n. 360 del 1998, prevedeva che la ripartizione tra i comuni delle somme versate a titolo di addizionale venisse effettuata dal Ministero dell'interno a titolo di acconto sull'intero importo delle somme versate entro lo stesso anno in cui è effettuato il versamento, sulla base dei dati forniti dal Ministero delle finanze, concernenti le risultanze delle dichiarazioni dei redditi e dei sostituti d'imposta presentate per l'anno precedente a quello cui si riferisce l'addizionale.

Il predetto rilevamento dei dati di gettito, stante l'attuale procedura di liquidazione delle dichiarazioni, era praticamente impossibile e, pertanto, il problema è stato risolto dall'articolo 25, comma 1, della legge 28 dicembre 2001, n. 448 (finanziaria 2002), che ha modificato il citato articolo 1, comma 7, del decreto legislativo n. 360 del 1998, prevedendo che il versamento in acconto ai Comuni avviene in base ai dati statistici di gettito più recenti.

Roma, maggio 2002

IL CAPO DEL DIPARTIMENTO

Giorgio Tesio