

SENATO DELLA REPUBBLICA

————— XIV LEGISLATURA —————

N. 92

ATTO DEL GOVERNO SOTTOPOSTO A PARERE PARLAMENTARE

Piano per l'ulteriore ripartizione di una quota dello stanziamento iscritto nello stato di previsione del Ministero dell'istruzione, dell'università e della ricerca per l'anno finanziario 2002, relativo a contributi ad enti, istituti, associazioni, fondazioni ed altri organismi

*(Parere ai sensi dell'articolo 1, comma 40, della legge 28 dicembre 1995, n. 549
e dell'articolo 32, comma 2, della legge 28 dicembre 2001, n. 448)*

(Trasmesso alla Presidenza del Senato il 18 marzo 2002)



SENATO DELLA REPUBBLICA
GABINETTO DEL PRESIDENTE

20 MAR. 2002

Prot. N.

Cat.

Ministero dell'Istruzione, dell'Università e della Ricerca
Servizio Affari Economico-Finanziari

Roma, 17 MAR. 2002

Prot. n. 2899
(Allegati vari)

All'On.le Marcello PERA
Presidente del
Senato della Repubblica

00186 ROMA

All'On.le Pier Ferdinando CASINI
Presidente della
Camera dei Deputati

00186 ROMA

Oggetto: A.F. 2002 - Capitolo 5483 - Contributi ad enti, istituti, associazioni, fondazioni ed altri organismi - Richiesta di parere sul piano di riparto della quota di € 8.059.000 dello stanziamento complessivo di € 19.219.276.

Con lettera della scrivente Amministrazione, datata 25.01.2002, prot. n. 38, è stato inviato per il parere delle competenti Commissioni Parlamentari, il riparto del capitolo 5483 iscritto sotto la U.P.B. 25.1.2.1 dello stato di previsione del MIUR per l'anno 2002.

In detto riparto al settore Istruzione è stato assegnato l'importo complessivo di 8.059.000 Euro, ivi compresa la somma di € 4.510 da destinare al Museo Internazionale per la ceramica di Faenza, previsto dalla legge n. 97/1968.

Ciò premesso, tenuto conto che ai fini dell'assegnazione dei contributi agli enti elencati nella Tabella A annessa all'articolo 1, comma 40, della Legge 549/1995 è richiesto il parere delle predette Commissioni, è stato predisposto l'allegato piano di riparto delle risorse, che si sottopone per il parere.



Ministero dell'Istruzione, dell'Università e della Ricerca
Servizio Affari Economico-Finanziari

La quota assegnata è inferiore rispetto a quella erogata nel passato esercizio finanziario, per una riduzione operata in sede di Legge finanziaria 2002.

Per quanto sopra, pertanto, si è reso necessario ridurre, per il corrente anno, proporzionalmente, le somme già assegnate ai singoli enti per l'anno 2001.

Per le istituzioni non statali per ciechi, sordomuti e alla Federazione nazionale delle Istituzioni pro-ciechi, si propone un importo complessivo, come sopra determinato, che sarà ripartito sulla base delle spese sostenute ed opportunamente documentate.

Relativamente alle Associazioni professionali per discipline, i contributi saranno assegnati con successivi provvedimenti, in relazione ai progetti che verranno presentati dalle singole Associazioni, dopo la valutazione delle finalità perseguite.

Si inviano le situazioni di pre-consuntivo degli Enti interessati, precisando, altresì, che i conti consuntivi dei detti Enti saranno allegati alla Tabella 7 del disegno di legge di bilancio per l'anno finanziario 2003.

Si confida nel favorevole accoglimento delle proposte di cui trattasi.

IL MINISTRO
Leiria Moratti

SERVIZIO AFFARI ECONOMICO-FINANZIARI
UFFICIO TERZO

SOMME DA EROGARE AD ENTI, ISTITUTI, ASSOCIAZIONI, FONDAZIONI ED ALTRI ORGANISMI

Importi espressi in EURO

ENTI	Contributo E.F. 2001	Proposta di riparto stanziamento 2002 IN EURO
FONDAZ. MUSEO NAZ.LE DELLA SCIENZA E DELLA TECNICA	1.471.902	1.284.580
U.N.L.A.	206.583	180.290
OP. NAZ. MONTESSORI	154.937	135.220
I.R.R.E.ABRUZZO	281.469	245.650
I.R.R.E.BASILICATA	181.793	158.660
I.R.R.E. CALABRIA	330.016	288.010
I.R.R.E.CAMPANIA	419.363	365.990
I.R.R.E.E. ROMAGNA	470.492	410.610
I.R.R.E.FRIULI	254.097	221.760
I.R.R.E.LAZIO	277.337	242.040
I.R.R.E.LIGURIA	346.026	301.990
I.R.R.E.LOMBARDIA	897.085	782.910
I.R.R.E.MARCHE	228.274	199.220
I.R.R.E.MOLISE	232.922	203.280
I.R.R.E.PIEMONTE	429.176	374.550
I.R.R.E.PUGLIA	414.198	361.480
I.R.R.E.SARDEGNA	140.993	123.050
I.R.R.E.TOSCANA	317.105	276.750
I.R.R.E.UMBRIA	221.560	193.360
I.R.R.E.VENETO	365.651	319.110
ISTITUTO NAZIONALE DI VALUTAZIONE	619.748	540.870
ISTITUTO NAZIONALE DI DOCUMENTAZIONE	619.748	540.870
FONDAZIONE ITALIANA PER LA MUSICA ANTICA	2.066	1.800
AGIMUS	5.165	4.510
FONDAZIONE "GUIDO D'AREZZO"	3.099	2.700
ISTITUZIONI NON STATALI PER CIECHI E SORDOMUTI E FEDERAZIONE NAZIONALE DELLE ISTITUZIONI PRO-CIECHI	178.178	155.500
ASSOCIAZIONI PROFESSIONALI PER DISCIPLINE	160.102	139.730
TOTALE ENTI	9.229.085	8.054.490
MUSEO INTERNAZIONALE DELLA CERAMICA DI FAENZA	5.165	4.510
TOTALE	9.234.250	8.059.000

SERVIZIO AFFARI ECONOMICO-FINANZIARI
UFFICIO TERZO

SOMME DA EROGARE AD ENTI, ISTITUTI, ASSOCIAZIONI, FONDAZIONI ED ALTRI ORGANISMI

Importi espressi in LIRE

ENTI	Contributo E.F. 2001	Proposta di riparto stanziamento 2002
FONDAZ. MUSEO NAZ.LE DELLA SCIENZA E DELLA TECNICA	2.850.000.000	2.487.293.717
U.N.L.A.	400.000.000	349.090.118
OP. NAZ. MONTESSORI	300.000.000	261.822.429
I.R.R.E.ABRUZZO	545.000.000	475.644.726
I.R.R.E.BASILICATA	352.000.000	307.208.598
I.R.R.E. CALABRIA	639.000.000	557.665.123
I.R.R.E.CAMPANIA	812.000.000	708.655.457
I.R.R.E.E. ROMAGNA	911.000.000	795.051.825
I.R.R.E.FRIULI	492.000.000	429.387.235
I.R.R.E.LAZIO	537.000.000	468.654.791
I.R.R.E.LIGURIA	670.000.000	584.734.177
I.R.R.E.LOMBARDIA	1.737.000.000	1.515.925.146
I.R.R.E.MARCHE	442.000.000	385.743.709
I.R.R.E.MOLISE	451.000.000	393.604.966
I.R.R.E.PIEMONTE	831.000.000	725.229.929
I.R.R.E.PUGLIA	802.000.000	699.922.880
I.R.R.E.SARDEGNA	273.000.000	238.258.024
I.R.R.E.TOSCANA	614.000.000	535.862.723
I.R.R.E.UMBRIA	429.000.000	374.397.167
I.R.R.E.VENETO	708.000.000	617.883.120
ISTITUTO NAZIONALE DI VALUTAZIONE	1.200.000.000	1.047.270.355
ISTITUTO NAZIONALE DI DOCUMENTAZIONE	1.200.000.000	1.047.270.355
FONDAZIONE ITALIANA PER LA MUSICA ANTICA	4.000.000	3.485.286
AGIMUS	10.000.000	8.732.578
FONDAZIONE "GUIDO D'AREZZO"	6.000.000	5.227.929
ISTITUZIONI NON STATALI PER CIECHI E SORDOMUTI E FEDERAZIONE NAZIONALE DELLE ISTITUZIONI PRO-CIECHI	345.000.000	301.089.985
ASSOCIAZIONI PROFESSIONALI PER DISCIPLINE	310.000.000	270.555.007
TOTALE ENTI	17.870.000.000	15.595.667.352
MUSEO INTERNAZIONALE DELLA CERAMICA DI FAENZA	10.000.000	8.732.578
TOTALE	17.880.000.000	15.604.399.930



Ministero dell'Istruzione, dell'Università e della Ricerca

Servizio affari economico-finanziari

Ufficio terzo

Elenco dei pre-consuntivi al 31/12/2001 presentato dai sottoindicati Enti:

- Museo Nazionale della Scienza e della Tecnologia
- Unione Nazionale Lotta Analfabetismo
- Opera Nazionale Montessori
- I.R.R.E. ABRUZZO
- I.R.R.E. BASILICATA
- I.R.R.E. CALABRIA
- I.R.R.E. CAMPANIA
- I.R.R.E. EMILIA ROMAGNA
- I.R.R.E. FRIULI VENEZIA-GIULIA
- I.R.R.E. LAZIO
- I.R.R.E. LIGURIA
- I.R.R.E. LOMBARDIA
- I.R.R.E. MARCHE
- I.R.R.E. MOLISE
- I.R.R.E. PIEMONTE
- I.R.R.E. PUGLIA
- I.R.R.E. SARDEGNA
- I.R.R.E. TOSCANA
- I.R.R.E. UMBRIA
- I.R.R.E. VENETO
- Istituto Nazionale di Valutazione
- Istituto Nazionale di Documentazione
- Fondazione Italiana per la Musica Antica
- AGIMUS
- Fondazione "Guido d'Arezzo".

MUSEO NAZIONALE DELLA SCIENZA E DELLA TECNOLOGIA
"LEONARDO DA VINCI"

1. QUADRO DI SINTESI (ENTRATE -USCITE) DELLE ATTIVITA' ANNO 2001

ENTRATE

1. CONTRIBUTI DI FONDATORI E PROMOTORI	Lire	4.975.000.000
	€	2.569.373,07
2. PROVENTI STRAORDINARI (EX LEGGE 6/2000) *	Lire	3.250.000.000
	€	1.678.484,92
3. ENTRATE PROPRIE	Lire	3.019.000.000
	€	1.559.183,38
4. CONTRIBUTI DA PROGETTI	Lire	753.368.000
	€	389.082,10
5. CONTRIBUTI IN C/TO PATRIMONIO	Lire	1.000.000.000
	€	516.456,90
TOTALE ENTRATE	Lire	12.997.368.000
	€	6.712.580,37

USCITE

1. PERSONALE E DIDATTICA	Lire	3.191.000.000
	€	1.648.013,96
2. COLLABORAZIONI E SERVIZI MUSEALI	Lire	1.290.000.000
	€	666.229,40
3. VIGILANZA E PULIZIA	Lire	1.910.000.000
	€	986.432,68
4. ALTRO	Lire	100.000.000
	€	51.645,69
5. ACQUISTO DI BENI E SERVIZI	Lire	869.000.000
	€	448.801,04
6. UTENZE	Lire	1.389.000.000
	€	717.358,63
7. SERVIZI TECNICI	Lire	1.115.000.000
	€	575.849,44
8. ALTRI COSTI FISSI	Lire	280.000.000
	€	144.607,93
9. ACQUISTO TITOLI (CONTRIB. IN C/TO PATRIMONIO)	Lire	1.000.000.000
	€	516.456,90
10. IMPOSTE E TASSE	Lire	170.000.000
	€	87.797,67
TOTALE USCITE	Lire	11.314.000.000
	€	5.843.193,36
AVANZO *	Lire	1.683.368.000
	€	869.387,02

30/1/02

SITUAZIONE DI PRE-CONSUNTIVO AL 31 DICEMBRE 2001

ENTRATE

	PREVISIONE DEFINITIVA	ACCERTATE
da contributo del Ministero della pubblica istruzione	400.000.000	400.000.000
MIUR-Dir. Att. Ric., Org. Serv. Terr. e Rel. Int. altre entrate (comprehensive di quelle finalizzate)	39.000.000	39.000.000
Banca d'Italia	12.000.000	12.000.000
TOTALE	451.000.000	451.000.000

SPESE

	PREVISIONE DEFINITIVA	IMPEGNATE
per il funzionamento dell'ente:		
a) spese per il personale	199.528.92	199.528.192
b) spese per l'acquisizione di beni e servizi	81.201.008	81.201.408
per attività istituzionali: 1) Centrali - Sede	16.809.38	16.809.138
a) documentazione		
b) aggiornamento 2) Centri perif. UNLA	137.143.320	137.143.320
c) ricerca		
d) sperimentazione		
per attività e finanziamenti specifici e diversi:		
a) documentazione		
b) aggiornamento		
c) ricerca		
d) sperimentazione		
TOTALE	434.682.058	434.682.058

AVANZO DI AMMINISTRAZIONE

consistenza al 31 dicembre 2001 - diff. in più	16.317.942	
impegnate per att. istituzionali		16.317.942
prelevamenti non finalizzati		
prelevamenti finalizzati		
consistenza al 31 dicembre 2001 - diff. in più	16.317.942	16.317.942
impegnate per att. istituzionali		
TOTALE		

Roma,

IL PRESIDENTE
IL PRESIDENTE

(Prof. Severino Amodeo)

ISTITUTO REGIONALE RICERCA EDUCATIVA D'ABRUZZO
L'AQUILA

SITUAZIONE DI PRE-CONSUNTIVO AL 31 DICEMBRE 2001

ENTRATE

	PREVISIONE DEFINITIVA	ACCERTATE
da contributo del Ministero della pubblica istruzione	545.000.000	544.997.500
altre entrate (comprensivo di quelle finalizzate)	110.359.565	708.355.908
TOTALE	655.359.565	653.353.408

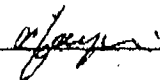
SPESE

	PREVISIONE DEFINITIVA	IMPEGNATE
per il funzionamento dell'ente:		62.365.115
a) spese per il personale	88.050.000	145.789.45
b) spese per l'acquisizione di beni e servizi	372.100.000	122.771.150
per attività istituzionali:		
a) documentazione	50.000.000	10.206.000
b) aggiornamento	515.159.565	255.404.700
c) ricerca	140.000.000	42.802.560
d) sperimentazione	30.000.000	
per attività a finanziamenti specifici e diversi:		
a) documentazione		
b) aggiornamento <i>Formazione</i>	62.235.255	10.445.255
c) ricerca	267.754.098	188.501.400
d) sperimentazione		
TOTALE	1.523.298.978	644.648.010 692.149.180

AVANZO DI AMMINISTRAZIONE

consistenza al 31 dicembre 2000	943.565.948	943.565.948
prelevamenti non finalizzati	584.000.000	584.000.000
prelevamenti finalizzati	296.888.353	296.888.353
consistenza al 31 dicembre 2001	62.576.595	62.576.595

IL PRESIDENTE





DICHIARAZIONE DI PRE-CONSUNTIVO AL 31 DICEMBRE 2001

ENTRATE	Lire		Euro	
	PREVISIONE DEFINITIVA	ACCERTATE	PREVISIONE DEFINITIVA	ACCERTATE
- da contributo del M.I.U.R. (Cap. 3)	367.000.000	352.000.000	189.539,68	181.792,83
- altre entrate (comprese quelle finalizzate) (dal Cap. 4 al Cap. 12)	166.618.540	169.305.840	86.051,29	87.439,17
TOTALE	533.618.540	521.305.840	275.590,97	269.232,00

SPESE	Lire		Euro	
	PREVISIONE DEFINITIVA	IMPEGNATE	PREVISIONE DEFINITIVA	IMPEGNATE
per il funzionamento dell'ente :				
a) spese per il personale (dal Cap. 1 al Cap. 7)	125.745.500	67.585.097	64.942,13	34.904,79
b) spese per l'acquisizione di beni e servizi (dal Cap. 15 al Cap. 32)	245.000.000	180.020.247	126.531,94	92.972,70
per attività istituzionali:				
a) documentazione (Cap. 8)	20.000.000	19.956.560	10.329,14	10.306,70
b) aggiornamento (Cap. 9)	57.000.000	31.860.807	29.438,04	16.454,73
c) ricerca (Cap. 10)	36.076.065	18.345.400	18.631,73	9.474,61
d) sperimentazione (Cap. 11)	87.746.000	73.609.186	45.317,03	38.015,97
per attività a finanziamenti specifici e diversi :				
a) documentazione (Cap. 14)				
b) aggiornamento (Cap. 14)				
c) ricerca (Cap. 14)				
d) sperimentazione (Cap. 14)	726.852.514	243.014.668	375.388,00	125.506,60
TOTALE	1.298.420.079	634.391.965	670.578,01	327.636,10

AVANZO DI AMMINISTRAZIONE

- consistenza al 31 dicembre 2000	858.287.649	443.268,58
- prelevamenti non finalizzati	239.546.110	123.715,24
- prelevamenti finalizzati	618.741.539	319.553,34
- consistenza al 31 dicembre 2001	713.684.604	368.587,34



Prof.ssa Luigia Melillo
Luigia Melillo

IRRE Calabria

Istituto Regionale di Ricerca Educativa
Via XX Settembre, 62 - 99100 CATANZARO

ENTE

Cod. Fisc. 97030450797

Tel. 0984.722826 Fax 0984.722027

SITUAZIONE DI PRE-CONSUNTIVO AL 31 DICEMBRE 2001

ENTRATE

	PREVISIONE DEFINITIVA (°)		ACCERTATE (°)	
	LIRE	EURO	LIRE	EURO
da contributo del Ministero della pubblica istruzione	639.000	330.015,96	639.000	330.015,96
altre entrate (comprehensive di quelle finalizzate)	2.458.003	1.369.452,61	2.456.427	1.368.638,57
TOTALE	3.097.003	1.699.468,57	3.095.427	1.598.654,53

SPESE


	PREVISIONE DEFINITIVA (°)		IMPEGNATE (°)	
	LIRE	EURO	LIRE	EURO
per il funzionamento dell'ente:				
a) spese per il personale	125.940	70.207,15	111.085	57.370,61
b) spese per l'acquisizione di beni e servizi	223.643	167.147,66	259.467	134.003,52
per attività istituzionali:				
a) documentazione	250.000	139.116,22	152.774	78.901,19
b) aggiornamento	364.207	188.097,22	227.265	148.329,99
c) ricerca	223.500	122.658,51	136.766	70.633,74
d) sperimentazione	77.157	39.248,26	77.078	39.817,79
per attività a finanziamenti specifici e diversi:				
a) documentazione				
b) aggiornamento	322.227	171.520,93	91.184	47.091,61
c) ricerca	293.818	151.744,33	205.020	105.883,99
d) sperimentazione	2.000.000	1.032.913,80	1.465.957	751.939,04
TOTALE	4.014.493	2.072.213,08	2.776.620	1.424.021,98

(°) ~~TRONCAMENTO~~ TRONCAMENTO ULTIME TRE CIFRE DELLA SOMMA IN LIRE

AVANZO DI AMMINISTRAZIONE

	LIRE	EURO
consistenza al 31 dicembre 2000	1.148.994.802	593.406,29
prelevamenti non finalizzati	707.319.351	396.287,37
prelevamenti finalizzati	381.675.451	197.118,92
consistenza al 31 dicembre 2001	1.378.786.219	711.773,78

CATANZARO



IL PRESIDENTE


Prof. ARMANDO VITALE

IRRE-CAMPANIA

SITUAZIONE DI PRE-CONSUNTIVO AL 31/12/2001

ENTRATE	PREVISIONE DEFINITIVA	ACCERTATE
da contributo del MIUR	888.000.000	888.000.000
altre entrate	694.051.810	693.735.476
TOTALE	1.582.051.810	1.581.735.476
SPESE	PREVISIONE DEFINITIVA	IMPEGNATE
PER FUNZIONAMENTO DELL'ENTE:		
a)spese per il personale	124.590.838	115.357.280
b)spese per l'acquisizione di beni e servizi	400.747.643	210.732.966
PER ATTIVITA' ISTITUZIONALI:		
a)documentazione	300.000.000	33.411.331
b)aggiornamento	389.000.000	271.744.937
c)ricerca	290.000.000	61.350.655
d)sperimentazione		
PER ATTIVITA' A FINANZIAMENTI SPECIFICI E DIVERSI		
a)documentazione		
b)aggiornamento	1.211.531.486	401.907.001
c)ricerca		
d)sperimentazione		
TOTALE	2.715.869.967	1.094.504.170
AVANZO AMMINISTRAZIONE		
consistenza al 31/12/2000	1.967.191.472	
prelevamenti non finalizzati	1.626.136.266	
prelevamenti finalizzati	809.624.485	
consistenza al 31/12/2001	2.435.760.751	

IL SEGRETARIO GENERALE
 PROF. CA TELLO MARESCA



IRRE EMILIA ROMAGNA

SITUAZIONE DI PRE - CONSUNTIVO AL 31 DICEMBRE 2001

ENTRATE		
DESCRIZIONE	PREVISIONE DEFINITIVA	ACCERTATE
da contributo del Ministero della Pubblica Istruzione	949.000.000	949.000.000
altre entrate finalizz.	313.929.828	313.929.828
altre entrate e rendite patrim.	88.640.160	89.545.044
TOTALE L.	1.351.569.988	1.352.474.872

USCITE		
DESCRIZIONE	PREVISIONE DEFINITIVA	IMPEGNATE
per il funzionamento dell'ente		
a) spese per il personale	80.107.990	60.286.575
fondo miglioramento (finalizzato)	71.411.500	71.411.500
b) spese per di beni e servizi (comprese altre spese e acquisti c/capitale)	709.876.160	679.000.000
per attività istituzionali		
a) documentazione	102.900.000	102.000.000
b) aggiornamento	140.400.000	127.000.000
c) ricerca (comprese mostre e convegni)	145.000.000	132.000.000
d) sperimentazione	15.000.000	13.000.000
per attività a finanziamenti specifici e diversi		
a) documentazione	/	/
b) aggiornamento	2.326.776.885	1.085.397.068
c) ricerca (compresi convegni)	237.889.916	0
d) sperimentazione	/	/
TOTALE L.	3.829.362.451	2.270.095.143

AVANZO DI AMMINISTRAZIONE	
consistenza al 31 dicembre 2000	2.614.949.492
prelevamenti non finalizzati	155.644.000
prelevamenti finalizzati	2.321.002.436
consistenza al 31 dicembre 2001 (*)	1.515.506.948
Avanzo su finalizzati (**)	1.287.642.673
Avanzo proprio	227.864.275

(*) Incrementato di residui passivi eliminati per L. 62.182.187 e ridotto di res. att. radiati di L.244.004.460


(**) Incrementato di res. pass. radiati e non prelev.di L.53.523.437

Bologna, 06 dicembre 2001

Il Segretario




Il Presidente



IRRE EMILIA ROMAGNA

SITUAZIONE DI PRE - CONSUNTIVO AL 31 DICEMBRE 2001 IN EURO

ENTRATE		
DESCRIZIONE	PREVISIONE DEFINITIVA	ACCERTATE
da contributo del Ministero della Pubblica Istruzione	490.117,60	490.117,60
altre entrate finalizz.	162.131,23	162.131,23
altre entrate e rendite patrim.	45.778,82	46.246,16
TOTALE L.	698.027,64	698.494,98

USCITE		
DESCRIZIONE	PREVISIONE DEFINITIVA	IMPEGNATE
per il funzionamento dell'ente		
a) spese per il personale	41.372,32	31.135,42
fondo miglioramento (finalizzato)	36.880,96	36.880,96
b) spese per di beni e servizi (comprese altre spese e acquisti c/capitale)	366.620,44	350.674,23
per attività istituzionali		
a) documentazione	53.143,41	52.678,60
b) aggiornamento	72.510,55	65.590,03
c) ricerca (comprese mostre e convegni)	74.886,25	68.172,31
d) sperimentazione	7.746,85	6.713,94
per attività a finanziamenti specifici e diversi		
a) documentazione	/	/
b) aggiornamento	1.201.679,97	560.560,80
c) ricerca (compresi convegni)	122.859,89	0,00
d) sperimentazione	/	/
TOTALE L.	1.977.700,66	1.172.406,30


AVANZO DI AMMINISTRAZIONE		
consistenza al 31 dicembre 2000	1.350.508,71	
prelevamenti non finalizzati	80.383,42	
prelevamenti finalizzati	1.198.697,72	
consistenza al 31 dicembre 2001 (*)	782.694,02	
Avanzo su finalizzati (**)	665.011,94	
Avanzo proprio	117.682,08	

(*) Incrementato di residui passivi eliminati per 32.114,42 euro e ridotto di res. att. radiati di 126.017,79 euro


(**) Incrementato di res. pass. radiati e non prelev. di 27.642,55 euro


Bologna, 06 dicembre 2001

Il Segretario




Il Presidente





Situazione di Pre-Consuntivo al 31 dicembre 2001

ENTRATE		
	PREVISIONE DEFINITIVA	ACCERTATE
da contributo M.P.I.	€ 254.096,79 L. 492.000.000	€ 254.096,79 L. 492.000.000
altre entrate (comprehensive di quelle finalizzate)	€ 25.252,67 L. 48.896.000	€ 31.450,15 L. 60.896.000
TOTALE	€ 279.349,47 L. 540.896.000	€ 285.546,95 L. 552.896.000
USCITE		
	PREVISIONE DEFINITIVA	IMPEGNATE
per il funzionamento dell'Ente:		
a) spese per il personale-cap.1-7	€ 58.700,49 L. 113.660.000	€ 36.542,48 L. 70.756.120
b) spese per acq.di beni e servizi-cap. 15-32	€ 174.149,26 L. 337.200.000	€ 53.712,34 L. 104.001.599
per attività istituzionali:		
a) documentazione - cap. 8	€ 5.681,02 L. 11.000.000	€ 3.128,13 L. 6.056.910
b) aggiornamento - cap. 9	€ 171.884,34 L. 332.814.505	€ 117.589,79 L. 227.685.595
c) ricerca - cap. 10	€ 90.379,95 L. 175.000.000	€ 6.879,66 L. 13.320.890
d) sperimentazione - cap. 11	0	0
per attività a finanziamenti specifici e diversi:		
a) documentazione		
b) aggiornamento - cap. 14	€ 168.990,89 L. 327.212.000	€ 70.410,74 L. 136.334.218
c) ricerca		
d) sperimentazione		
TOTALE:	€ 669.785,98 L. 1.296.886.505	€ 228.263,17 L. 558.155.332
AVANZO DI AMMINISTRAZIONE		
consistenza al 31 dicembre 2000	€ 1.042.712,68 L. 2.018.973.282 //	
prelevamenti non finalizzati		
prelevamenti finalizzati		
consistenza al 31 dicembre 2001	€ 720.902,34 L. 1.395.861.586 //	



**SITUAZIONE DI PRE-CONSUNTIVO AL 31 DICEMBRE 2001
IRRSAE DEL LAZIO**

ENTRATE

	Previsione definitiva	Accertate
Da contributo del Ministero della Pubblica Istruzione	584.000.000	584.000.000
Altre entrate (comprensive di quelle finalizzate)	3.459.512.303	3.655.935.788
TOTALE	4.043512.303	4.239.935.700

SPESE

Per il funzionamento dell'ente:	Previsione definitiva	Impegnate
a) spese per il personale (Cat. I)	162.627.000	101.730.296
b) spese per l'acquisizione di beni e servizi (Catt. III; IV; V; VI; VIII)	499.950.000	567.384.956
Per attività istituzionali:		
a) documentazione (Cap. 8)	82.000.000	81.922.600
b) aggiornamento (Cap. 9)	320.000.000	276.482.955
c) ricerca (Cap. 10)	81.210.000	73.302.800
d) sperimentazione (Cap. 11 e cap.12 e 13)	160.500.000	101.728.210
Per attività e fin. Specifici e diversi		
Spese imputate al Cap. 14	5.296.289.666	5.027.778.714
TOTALE	6.602.576.666	6.230.330.531

AVANZO DI AMMINISTRAZIONE

Consistenza al 31 dicembre 2000	3.231.336.823
Prelevamenti non finalizzati	485.760.000
Prelevamenti finalizzati	2.087.304.363
Consistenza al 31 dicembre 2001	658.272.460

N.B. Sono state deliberate nell'anno 2001 radiazioni di residui attivi pari a L. 350.312.568 che sono in attesa dell'approvazione dell'organo vigilante.

P. IL PRESIDENTE
Dott.ssa Simonetta Salacone

flapocetano

Situazione di pre-consuntivo al 31 dicembre 2001

ENTRATE

	PREVISIONE DEFINITIVA	ACCERTATE
Da contributo del M.P.I.	670.000.000	670.000.000
Altre entrate (comprehensive delle finalizzate)	326.372.060	326.372.592
TOTALE	996.372.060	996.372.592

SPESE

	PREVISIONE DEFINITIVA	IMPEGNATE
Per il funzionamento dell'Ente:		
a) spese per il personale da cap. 1 a cap. 7	132.631.000	122.537.870
b) spese per l'acquisizione di beni e servizi da cap. 15 a cap. 32	537.147.697	489.972.771
c) oneri ass.li/finanziari/tributari da cap. 33 a cap. 36	21.000.500	17.840.314
d) altre voci non classificabili da cap. 37 a cap. 39	8.500.003	6.000.000
e) spese in conto capitale capp. 42 - 43	20.000.000	19.300.800
Per attività istituzionali:		
a) documentazione cap. 8	34.500.000	34.470.000
b) aggiornamento cap. 9	63.000.000	59.058.120
c) ricerca cap. 10 art.1	72.181.350	61.359.040
d) sperimentazione cap.11	2.000.000	0
partecipazione a manifestazioni	6.000.000	5.967.785
Per attività a finanz.ti specifici e diversi:		
a) documentazione	5.333.055	3.120.649
b) aggiornamento	203.336.902	73.072.466
c) ricerca	423.910.553	248.571.490
d) sperimentazione	0	0
TOTALE	1.529.541.060	1.141.271.305

AVANZO DI AMMINISTRAZIONE

Consistenza al 31 dicembre 2000	563.851.202
Prelevamenti NON finalizzati anno 2001	97.301.214
Prelevamenti finalizzati anno 2001	435.867.786
Avanzo al 31/12/00 NON prelevato nel 2001	30.682.202
Avanzo al 31 dicembre 2001	442.837.686

Il Presidente
Prof. Alessandro DAL LAGO



Situazione di pre-consuntivo al 31 dicembre 2001 espressa in EURO

ENTRATE

	PREVISIONE DEFINITIVA	ACCERTATE
Da contributo del M.P.I.	346.026,12	346.026,12
Altre entrate (comprehensive delle finalizzate)	168.557,10	168.557,38

TOTALE **514.583,22** **514.583,50**

SPESE


	PREVISIONE DEFINITIVA	IMPEGNATE
Per il funzionamento dell'Ente:		
a) spese per il personale da cap. 1 a cap. 7	68.498,20	63.285,53
b) spese per l'acquisizione di beni e servizi da cap. 15 a cap. 32	277.413,63	253.049,82
c) oneri ass.li/finanziari/tributari da cap. 33 a cap. 36	10.845,85	9.213,75
d) altre voci non classificabili da cap. 37 a cap. 39	4.389,89	3.098,74
e) spese in conto capitale capp. 42 - 43	10.329,14	9.968,03
Per attività istituzionali:		
a) documentazione cap. 8	17.817,76	17.802,27
b) aggiornamento cap. 9	32.536,78	30.500,97
c) ricerca cap. 10 art. 1	37.278,56	31.689,30
d) sperimentazione cap. 11	1.032,91	0,00
partecipazione a manifestazioni	3.098,74	3.082,10
Per attività a finanz.ti specifici e diversi:		
a) documentazione	2.754,29	1.611,68
b) aggiornamento	105.014,75	37.738,78
c) ricerca	218.931,53	128.376,46
d) sperimentazione		
TOTALE	789.942,03	589.417,43

AVANZO DI AMMINISTRAZIONE

Consistenza al 31 dicembre 2000	291.204,84
Prelevamenti NON finalizzati anno 2001	50.251,88
Prelevamenti finalizzati anno 2001	225.106,93
Avanzo al 31/12/00 NON prelevato nel 2001	15.846,03
Avanzo al 31 dicembre 2001	228.706,63 *

* Avanzo presunto che tiene conto della somma analitica dei resti espressi in Euro

Il Presidente
Prof. Alessandro DAL LAGO

SITUAZIONE DI PRE-CONSUNTIVO AL 31 DICEMBRE 2001


ENTRATE	PREVISIONE DEFINITIVA	ACCERTATE
Da contributo del Ministero della Pubblica Istruzione Capitolo 3	1.712.000.000	1.736.995.000
Altre entrate (comprehensive di quelle finalizzate) Capitoli 2, 4, 5, 6, 8, 9, 11, 12	1.319.847.361	1.351.248.206
TOTALE	3.031.847.361	3.088.243.206

SPESE	PREVISIONE DEFINITIVA	IMPEGNATE
per il funzionamento dell'Ente:		
a) spese per il personale - capitoli da 1 a 7	183.246.000	126.473.589
b) spese per l'acquisizione di beni e servizi capitoli da 15 a 32	1.068.568.750	913.361.751
per attività istituzionali:		
a) documentazione - cap. 8	490.107.395	243.537.948
b) aggiornamento - cap. 9	245.705.325	123.161.185
c) ricerca - cap. 10	531.660.059	264.804.049
d) sperimentazione - cap. 11	1.000.000	
e) convegni - cap. 13	40.000.000	33.702.863
per attività a finanziamenti specifici e diversi:		
a) documentazione	3.234.871.061	1.013.779.272
b) aggiornamento cap.14		
c) ricerca		
d) sperimentazione		
TOTALE	5.795.158.590	2.718.820.657

AVANZO DI AMMINISTRAZIONE	
CONSISTENZA al 31 dicembre 2000	3.748.999.462
Prelevamenti non finalizzati nel 2001	1.207.499.649
Prelevamenti finalizzati nel 2001	2.051.019.170
CONSISTENZA al 31 dicembre 2001	3.838.039.088

Milano, li 28 gennaio 2001

IL PRESIDENTE
 (Dott. Francesco Marinone)



ENTRIRRE MARCHE
VIAGARI BALDI 78
ANCONA

SITUAZIONE DI PRE-CONSUNTIVO AL 31 DICEMBRE 2001

IN LIRE

ENTRATE

	PREVISIONE DEFINITIVA	ACCERTATE
da contributo del Ministero della pubblica Istruzione	1.112.000.000	1.112.000.000
altre entrate (comprensive di quelle finalizzate)	1.017.397.870	375.318.143
TOTALE	1.459.397.870	817.318.143


SPESE

	PREVISIONE DEFINITIVA	IMPEGNATE
per il funzionamento dell'ente:		
a) spese per il personale	162.564.000	129.080.418
b) spese per l'acquisizione di beni e servizi	266.817.000	230.725.365
per attività istituzionali:		
a) documentazione	88.000.000	88.000.000
b) aggiornamento	117.600.000	117.600.000
c) ricerca	23.000.000	23.000.000
d) sperimentazione		
per attività a finanziamenti specifici e diversi:		
a) documentazione	265.000.000	265.000.000
b) aggiornamento	400.000.000	400.000.000
c) ricerca	130.416.870	130.416.870
d) sperimentazione		
TOTALE	1.453.397.870	1.383.822.653

AVANZO DI AMMINISTRAZIONE

consistenza al 31 dicembre 2000	961.353.488	961.353.488
prelevamenti non finalizzati	160.569.577	160.569.577
prelevamenti finalizzati	780.433.285	780.433.285
consistenza al 31 dicembre 2001	20.350.626	20.350.626

IL PRESIDENTE



ENTRIRRE MARCHE

VIAGGARI BALDI 78

ANCONA

SITUAZIONE DI PRE-CONSUNTIVO AL 31 DICEMBRE 2001

IN EURO

ENTRATE

	PREVISIONE DEFINITIVA	ACCERTATE
da contributo del Ministero della pubblica Istruzione	228.273,95	228.273,95
altre entrate (comprensive di quelle finalizzate)	525.442,75	193.835,64
TOTALE EURO	753.716,10	422.109,59


SPESE

	PREVISIONE DEFINITIVA	IMPEGNATE
per il funzionamento dell'ente:		
a) spese per il personale	83.957,30	66.664,47
b) spese per l'acquisizione di beni e servizi	137.739,48	119.159,71
per attività istituzionali:		
a) documentazione	45.448,21	45.448,21
b) aggiornamento	60.735,33	60.735,33
c) ricerca		
d) sperimentazione	11.878,51	11.878,51
per attività a finanziamenti specifici e diversi:		
a) documentazione	136.861,08	136.861,08
b) aggiornamento	206.582,76	206.582,76
c) ricerca		
d) sperimentazione	67.354,69	67.354,69
TOTALE	750.677,36	714.684,46

AVANZO DI AMMINISTRAZIONE

consistenza al 31 dicembre 2000	496.497,64	496.497,64
prelevamenti non finalizzati	82.927,27	82.927,27
prelevamenti finalizzati	403.060,15	403.060,15
consistenza al 31 dicembre 2001 IN EURO	10.510,22	10.510,22

IL PRESIDENTE





Istituto Regionale di Ricerca Educativa del Molise

Campobasso - Via Mazzini n. 80 - Tel. 087449741 - Fax 087469643

E-mail: istituto@irrsaemolise.it Web: www.irrsaemolise.it

Codice Fiscale: 92000080702

SITUAZIONE DI PRECONSUNTIVO AL 31 DICEMBRE 2001

ENTRATE		
	PREVISIONE DEFINITIVA	ACCERTATE
da contributo del Ministero della pubblica istruzione	493.256.500	493.256.500
altre entrate (comprehensive di quelle finalizzate)	202.085.530	239.758.928
TOTALE	695.342.030	733.015.428
SPESE		
	PREVISIONE DEFINITIVA	IMPEGNATE
per il funzionamento dell'ente		
a) spese per il personale	128.059.000	85.030.919
b) spese per l'acquisizione di beni e servi	253.500.000	209.076.596
per attività istituzionali		
a) documentazione	43.500.000	9.469.660
b) aggiornamento	99.500.000	68.024.394
c) ricerca	43.398.030	68.024.394
d) sperimentazione	33.500.000	10.119.450
e) per attività a finanziamento specifico e diversi		
a) documentazione		
b) aggiornamento	110.000.000	85.787.903
c) ricerca	61.970.000	26.341.530
d) sperimentazione	368.897.190	203.363.418
TOTALE	1.142.324.220	765.238.264
AVANZO DI AMMINISTRAZIONE		
Consistenza al 31 dicembre 2000		726.556.959
prelevamenti non finalizzati		
prelevamenti finalizzati		69.896.234
Consistenza al 31 dicembre 2001		656.660.725

IL PRESIDENTE F.F.

(Presidente Nicolino Jacobacci)



I.R.R.E. Piemonte

SITUAZIONE DI PRE-CONSUNTIVO AL 31 DICEMBRE 2001

ENTRATE

	PREVISIONE DEFINITIVA	ACCERTATE
da contributo del Ministero della pubblica istruzione	906.164.900	906.164.900
altre entrate (comprehensive di quelle finalizzate)	265.615.830	265.615.830
TOTALE	1.171.780.730	1.171.780.730

SPESE

	PREVISIONE DEFINITIVA	IMPEGNATE
per il funzionamento dell'ente:		
a) spese per il personale – capp. da 1 a 6	157.766.500	150.498.621
b) spese per l'acquisizione di beni e servizi – capp. da 15 a 32	456.014.470	395.011.808
per attività istituzionali:		
a) documentazione – cap. 8	11.165.408	11.165.408
b) aggiornamento – cap. 9	92.430.000	92.430.000
c) ricerca – cap. 10	115.000.000	115.000.000
d) sperimentazione – cap. 11	57.500.000	57.500.000
e) cap. 10/2	15.000.000	15.000.000
per attività a finanziamenti specifici e diversi:		
a) documentazione	259.934.542	
b) aggiornamento		
c) ricerca		
d) sperimentazione		
TOTALE	1.164.810.920	1.096.540.379

AVANZO DI AMMINISTRAZIONE

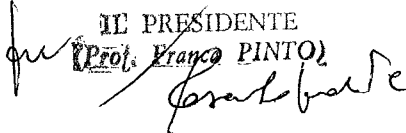
consistenza al 31 dicembre 2000	443.260.907	
prelevamenti non finalizzati	116.000.000	
prelevamenti finalizzati	22.110.190	
consistenza al 31 dicembre 2001	572.021.271	
TOTALE		

IL PRESIDENTE
Prof. Mario AMBEL

Torino, 16 gennaio 2002

IRRE PUGLIA**SITUAZIONE DI PRECONSUNTIVO AL 31 DICEMBRE 2001**

ENTRATE	PREVISIONE DEFINITIVA	ACCERTATE
DA CONTRIBUTO DEL Ministero della P.I.	458.593,07	458.593,07
ALTRE ENTRATE (COMPRESIVE DI QUELLE FINALIZZATE)	53.118,81	70.938,90
USCITE		
per il funzionamento dell'Ente:		
a) spese per il personale	87.717,91	63.646,46
b) spese per l'acquisizione di beni e servizi	158.930,99	120.102,12
per attività istituzionali:		
a) documentazione	55.864,89	55.430,67
b) aggiornamento	115.221,53	96.273,60
c) ricerca	180.759,91	65.251,31
d) aggiornamento	77.468,53	65.251,31
per attività a finanziamenti specifici e diversi:		
a) documentazione	10329,14	9469,42
b) aggiornamento	77.468,53	79.329,70
c) ricerca	624.290,08	268.789,27
d) aggiornamento	77.468,53	65.251,31
TOTALE	1.465.520,07	879.498,71
AVANZO DI AMMINISTRAZIONE		
CONSISTENZA AL 31.12.2000		827.893,84
PRELEVAMENTI NON FINALIZZATI		675.963,77
PRELEVAMENTI FINALIZZATI		789.556,29
CONSISTENZA AL 31.12.2001		601.629,67

IL PRESIDENTE
Prof. Franco PINTO


I.R.R.S.A.E. Sardegna

Via Andrea Galassi 2

09131 Cagliari

SITUAZIONE DI PRE-CONSUNTIVO AL 31 DICEMBRE 2001

voce	previsione definitiva	somme accertate
ENTRATE		
	previsione definitiva	somme accertate
contributo ordinario Min.P.Istruzione	299.000.000	273.000.000
altre entrate (comprehensive di quelle finalizzate)	406.077.000	446.617.000
TOTALE	705.077.000	719.617.000
SPESE		
	previsione definitiva	somme impegnate
1. per il funzionamento dell'ente:		
a) spese funzionamento organi e pers. Comandato	132.989.000	119.584.000
b) spese per acquisizione beni e servizi	254.500.000	105.044.000
c) spese in conto capitale	215.000.000	8.976.000
TOTALE parz. 1.	602.489.000	233.604.000
2. per attività istituzionali		
	previsione definitiva	somme impegnate
a) documentazione	100.000.000	45.718.000
b) aggiornamento	440.000.000	249.692.000
c) ricerca	220.000.000	165.623.000
d) sperimentazione	301.000.000	37.473.000
TOTALE parz. 2.	1.061.000.000	498.506.000
3. per attività a finanziamenti specifici		
	previsione definitiva	somme impegnate
a) aggiornamento e formazione	603.238.000	176.371.000
TOTALE parz. Per le attività istituzionali 2. + 3.	1.664.238.000	674.877.000
totale generale spese 1. + 2. + 3.	2.266.727.000	908.481.000
AVANZO DI AMMINISTRAZIONE		
	previsione definitiva	somme impegnate
consistenza al 31 dicembre 2000	1.605.310.000	1.605.310.000
prelevamento complessivo dall'avanzo di amm.ne		
punto.1) prelevamenti non finalizzati	1.225.267.000	116.816.000
punto.2) prelevamenti finalizzati	336.383.000	72.048.000
totale prelevamenti p.1) + p.2)	1.561.650.000	188.864.000
CONSISTENZA DELL'AVANZO AL 31.12.2000	43.660.000	1.416.446.000
Il Segretario Prof. G. Piero Lioni		
Il Presidente Prof. A. Granese		



SITUAZIONE DI PRECONSUNTIVO AL 31 DICEMBRE 2001

ENTRATE

	PREVISIONE DEFINITIVA	ACCERTATE
da contributo del Ministero della pubblica istruzione	614.000.000	614.000.000
altre entrate (comprehensive di quelle finalizzate)	1.369.364.335	1.372.576.715
TOTALE	1.983.364.335	1.986.576.715
prelevamento avanzo amministrazione	2.642.448.802	
TOTALE	4.625.813.137	1.986.576.715

SPESE

	PREVISIONE DEFINITIVA	IMPEGNATE
per il funzionamento dell'Ente:		
a) spese per il personale	87.438.400	76.318.029
b) spese per l'acquisizione di beni e servizi	232.800.000	210.877.141
per le attività istituzionali:		
a) documentazione	124.000.000	118.832.960
b) aggiornamento	178.000.000	177.461.480
c) ricerca	150.000.000	144.186.000
d) sperimentazione	41.000.000	38.409.000
per attività a finanziamenti specifici e diversi:		
documentazione, aggiornamento, ricerca, sperimentazione	3.702.774.737	2.867.960.000
TOTALE	4.516.013.137	3.634.044.610
fondo di riserva	10.000.000	
TOTALE	4.526.013.137	3.634.044.610

AVANZO DI AMMINISTRAZIONE

consistenza al 31 dicembre 2000	2.855.538.170
prelevamenti non finalizzati	283.000.000
prelevamenti finalizzati	2.545.000.000
consistenza al 31 dicembre 2001	27.538.170

Firenze, 15 Gennaio 2002

IL SEGRETARIO GENERALE
Prof. Giuseppe Italiano



SITUAZIONE DI PRECONSUNTIVO AL 31 DICEMBRE 2001 in euro

ENTRATE

	PREVISIONE DEFINITIVA	ACCERTATE
da contributo del Ministero della pubblica istruzione	317.104,54	317.104,54
altre entrate (comprehensive di quelle finalizzate)	707.217,65	708.876,71
TOTALE	1.024.322,19	1.025.981,25
prelevamento avanzo amministrazione	1.364.710,91	
TOTALE	2.389.033,10	1.025.981,25

SPESE

	PREVISIONE DEFINITIVA	IMPEGNATE
per il funzionamento dell'Ente:		
a) spese per il personale	45.158,16	39.414,97
b) spese per l'acquisizione di beni e servizi	120.231,17	108.908,95
per le attività istituzionali:		
a) documentazione	64.040,66	61.372,10
b) aggiornamento	91.929,33	91.651,21
c) ricerca	77.468,53	74.465,85
d) sperimentazione	21.174,73	19.836,59
per attività a finanziamenti specifici e diversi:		
documentazione, aggiornamento, ricerca, sperimentazione	1.912.323,55	1.481.177,72
TOTALE	2.332.326,13	1.876.827,39
fondo di riserva	5.164,57	
TOTALE	2.337.490,70	1.876.827,39

AVANZO DI AMMINISTRAZIONE

consistenza al 31 dicembre 2000	1.474.762,38
prelevamenti non finalizzati	146.157,30
prelevamenti finalizzati	1.314.382,80
consistenza al 31 dicembre 2001	14.222,28

Firenze, 17 Gennaio 2002

IL SEGRETARIO GENERALE
Prof. Giuseppe Italiano

Dichiarazione di pre-consumo al 31 dicembre 2001

ENTRATE	PREVISIONE DEFINITIVA		ACCERTATE		
	Lire	Euro	Lire	Euro	
Da contributo del M.P.I.	429.000.000	221.560,00	429.000.000	221.560,00	
Altre entrate (comprensive di quelle finalizzate)	293.500.000	151.580,01	194.902.790	100.658,89	
TOTALE	722.500.000	373.140,01	623.902.790	322.218,89	
SPESA	PREVISIONE DEFINITIVA		IMPEGNATE		
	Lire	Euro	Lire	Euro	
Per il funzionamento dell'ente:					
a) Spese per il personale	55310.000	28565,23	53.000.000	27.372,22	
b) Spese per l'acquisizione di beni e servizi	231.200.000	119.404,84	215.735.000	111.417,83	
Per attività istituzionali:					
a) Documentazione	72.346.000	37.363,59	72.000.000	37.184,90	
b) Aggiornamento	37.280.000	19.253,51	37.280.000	19.253,51	
c) Ricerca	60.353.000	31.168,69	54.650.000	29.173,94	
d) Sperimentazione	13.810.000	7.132,27	13.700.000	7.075,46	
Per attività e finanziamenti specifici e diversi:					
e) Documentazione					
g) Aggiornamento					
g) Ricerca	642.486.838	331.816,76	157.506.369	81.345,25	
h) Sperimentazione					
AVANZO DI AMMINISTRAZIONE	TOTALE	1.112.783.888	574.704,89	606.871.369	313.422,91
Consistenza al 31 dicembre 2000	486.731.344	251.345,76			
Prelevamenti non finalizzati	110.000.000	56.810,26			
Prelevamenti finalizzati	366.486.838	189.274,66			
Consistenza al 31 dicembre 2001	455.673.000	233.335,46			



Perugia

IRRE del Veneto

Situazione di pre-Consuntivo al 31
dicembre 2001

ENTRATE

	PREVISIONE DEFINITIVA	SOMME ACCERTATE	PREV. DEF. in euro	SOMME ACC.in euro
da contributo del Ministero della Pubblica Istruzione	791.379.000	791.379.000	408.713,14	408.713,14
altre entrate (comprensive di quelle finalizzate, escluso prelevamento dall'Avanzo di Amministrazione e partite di giro)	998.590.529	998.590.529	515.728,97	515.728,97
TOTALE	1.789.969.529	1.789.969.529	924.442,11	924.442,11

SPESE


	PREVISIONE DEFINITIVA	SOMME IMPEGNATE	PREV. DEF. in euro	SOMME IMP.in euro
per il funzionamento dell'ente:				
a) spese per il personale	133.687.000	123.137.647	69.043,57	63.595,29
b) spese per l'acquisizione di beni e servizi	743.697.208	733.415.647	384.087,55	378.777,57
per attività istituzionali:				
a) documentazione	50.000.000	31.061.858	25.822,84	16.042,11
b) aggiornamento	199.400.000	98.490.156	102.981,51	50.865,92
c) ricerca	273.750.088	237.834.731	141.380,12	122.831,39
d) sperimentazione	24.000.000	17.592.855	12.394,97	9.085,95
per attività a finanziamenti specifici e diversi:				
a) documentazione	-	-	0,00	0,00
b) aggiornamento	1.163.412.817	389.047.785	600.852,58	200.926,41
c) ricerca	-	-	0,00	0,00
d) sperimentazione	-	-	0,00	0,00
TOTALE	2.587.947.113	1.630.580.679	1.336.563,14	842.124,64

AVANZO DI AMMINISTRAZIONE

consistenza al 31 dicembre 2000	800.977.760	800.977.760	413.670,49	413.670,49
prelevamenti non finalizzati	120.545.789		62.256,71	
prelevamenti finalizzati	680.431.971		351.413,79	
consistenza al 31 dicembre 2001	960.356.410	960.356.410	495.982,69	495.982,69

Mestre, 14 gennaio 2002

Il Presidente
(prof. Luigi Ruggiu)



SITUAZIONE DI PRE-CONSUNTIVO AL 31.12.2001

ENTRATE	previsione	accertamento
da contributo ordinario	1.200.000.000	1.200.000.000
altre entrate compresive di quelle finalizzate	8.873.370.527	8.873.370.527
TOTALE	10.073.370.527	10.073.370.527
SPESE	previsione	impegno
per il funzionamento dell'ente		
a) spese per il personale	196.951.000	147.184.385
b) spese per l'acquisizione di beni e servizi	1.502.451.000	1.171.893.226
per attivita' istituzionali		
a) documentazione	70.000.000	45.924.530
b) aggiornamento	1.462.851.701	483.856.484
c) ricerca		
d) documentazione		
per attivita' a finanziamenti specifici		
a) documentazione		
b) aggiornamento		
c) ricerca - di cui £. 8.000.000.000 comunicati a dicembre	29.459.090.123	9.632.726.945
d) documentazione		
TOTALE	32.691.343.824	11.481.585.570
AVANZO DI AMMINISTRAZIONE		
consistenza al 31.12.2000	22.441.070.312	
prelevamenti non finalizzati	957.432.174	381.344.190
prelevamenti finalizzati	21.459.090.123	9.632.726.945
consistenza al 31.12.2001	21.184.000.000	

IL DIRETTORE
Dott. Salvatore Cina'



SITUAZIONE DI PRE-CONSUNTIVO AL 31.12.2001

ENTRATE	previsione	accertamento
da contributo ordinario	619.748,28	619.748,28
altre entrate comprensive di quelle finalizzate	4.582.713,43	4.582.713,43
TOTALE	5.202.461,71	5.202.461,71
SPESE	previsione	impegno
per il funzionamento dell'ente		
a) spese per il personale	101.716,70	76.014,39
b) spese per l'acquisizione di beni e servizi	775.951,18	605.232,34
per attivita' istituzionali		
a) documentazione	36.151,98	23.718,04
b) aggiornamento	755.499,85	249.891,02
c) ricerca		
d) documentazione		
per attivita' a finanziamenti specifici		
a) documentazione		
b) aggiornamento		
c) ricerca	15.214.350,33	4.974.888,29
d) documentazione		
TOTALE	16.883.670,06	5.929.744,08
AVANZO DI AMMINISTRAZIONE		
consistenza al 31.12.2000	11.589.845,59	
prelevamenti non finalizzati	494.472,45	196.947,84
prelevamenti finalizzati	11.082.695,14	4.974.888,29
consistenza al 31.12.2001	10.940.622,95	

IL DIRETTORE

Dot. Salvatore Cina'



SITUAZIONE DI PRE-CONSUNTIVO AL 31 DICEMBRE 2001

ENTRATE

	PREVISIONE DEFINITIVA	ACCERTATE
da contributo del Ministero della pubblica Istruzione	1.390.995.500	1.390.995.500
altre entrate (comprensive di quelle finalizzate)	79.526.014.634	79.526.014.634
TOTALE	80.917.010.134	80.917.010.134

Utile

	PREVISIONE DEFINITIVA	IMPEGNATE
per il funzionamento dell'ente:		
a) spese per il personale (01.00 - 06.00)	580.795.500	533.959.698
b) spese per l'acquisizione di beni e servizi (07.01 + 12.00 + 13.00 + 15.00; 44.00)	1.594.700.000	1.379.485.464
per attività istituzionali:		
a) documentazione 08.00	60.000.000	34.000.000
b) aggiornamento 09.00		
c) ricerca 10.00	110.000.000	94.634.588
d) sperimentazione 11.00		
per attività a finanziamenti specifici e diversi:		
a) documentazione	5.562.866.209	2.180.997.570
b) aggiornamento	6923.353.345	1.122.243.431
c) ricerca		
d) sperimentazione	7.041.329.907	1.129.949.168
e) FINANZIAMENTO F.I.N.S.	4.188.477.879	3.233.138.228
f) CONTRIBUTI SOCRATES	81.525.570.753	40.645.962.795
TOTALE	107.587.093.593	50.323.771.842

AVANZO DI AMMINISTRAZIONE

consistenza al 31 dicembre 2000	27.337.067.062	
prelevamenti non finalizzati	406.500.000	
prelevamenti finalizzati	26.262.057.421	
consistenza al 31 dicembre 2001	668.489.640	



IL PRESIDENTE
 IL PRESIDENTE
 (Prof. LUCIO GUASTI)

RIEPIANIMENTO DI PRE-CONGIUNTIVO AL 31 DICEMBRE 2001

ENTRATE

	PREVISIONE DEFINITIVA	ACCERTATE
da contributo del Ministero della pubblica istruzione	€ 718.389,23	718.389,23
altre entrate (comprensive di quelle finalizzate)	€ 41.071.758,91	41.071.758,91
TOTALE	€ 41.790.148,14	41.790.148,14

SPESA


	PREVISIONE DEFINITIVA	IMPEGNATE
per il funzionamento dell'ente:		
a) spese per il personale	€ 299.955,84	275.767,77
b) spese per l'acquisizione di beni e servizi	€ 823.593,82	719.444,94
per attività istituzionali:		
a) documentazione	€ 30.987,41	1.755,95
b) aggiornamento		
c) ricerca	€ 56.810,26	48.874,69
d) sperimentazione		
per attività a finanziamenti specifici o diversi:		
a) documentazione	€ 2.872.980,74	1.126.391,25
b) aggiornamento	€ 3.575.613,60	519.590,37
c) ricerca		
d) sperimentazione	€ 3.636.543,41	583.570,05
① <u>FUNZIONAMENTO F.N.S.</u>	€ 2.163.163,30	1.669.776,85
② <u>CONTRIBUTI SOCRATES</u>	€ 42.106.443,47	20.991.887,91
TOTALE	€ 55.566.096,74	25.990.059,18

AVANZO DI AMMINISTRAZIONE

consistenza al 31 dicembre 2000	€ 14.118.406,56
prelievi non finalizzati	€ 909.939,73
prelievi finalizzati	€ 13.563.220,74
consistenza al 31 dicembre 2001	€ 345.246,09



IL PRESIDENTE
IL PRESIDENTE
(Prof. LUCIO GUASTI)



F.I.M.A.

FONDAZIONE ITALIANA PER LA MUSICA ANTICA

Bilancio consuntivo della Fondazione Italiana per la Musica Antica Anno 2001

DESCRIZIONE	ENTRATE	USCITE
Contributi:		
1. Min. Beni Culturali Dip. Spettacolo per Urbino	30.000.000	
2. Min. B.C. Dip. Spettacolo saldo Urbino anno 1999	12.000.000	
3. Comune di Urbino	100.800.000	
4. Min. Pubblica Istruzione	4.000.000	
5. Min. Beni Culturali per ricerca	8.000.000	
6. Min. Beni Culturali per Biblioteca	6.000.000	
7. Min. Beni Cult. Div. Editoria per stampa Rivista 'Recercare' di elevato valore cult.	5.450.000	
8. E.R.S.U. di Urbino	3.000.000	
Sponsorizzazione Ut Orpheus per Urbino	6.000.000	
Quote associative e di frequenza per corsi e seminari	174.587.000	
Incessi Concerti Urbino	24.425.000	
Onorari per attività concertistica, didattica e ricerca		159.573.390
Rimborsi spese viaggi e soggiorno per manif. a Urbino		50.389.780
Mantenimento Biblioteca		13.700.000
Tipografiche e grafica		19.936.000
Postali e cancelleria		11.808.000
Affitto accordatura e trasporto strumenti		9.550.000
Pubblicità, promozionali		13.259.600
Assicurazione corsisti e biblioteca		2.464.400
Affitto sede e locali concerti, palco e luci per concerti al cortile d'onore di Palazzo Ducale di Urbino		28.393.200
Utenze telefoniche, elettricità		5.052.550
Costi segreteria a Roma e Urbino, Inps		34.346.750
Commercialista		5.992.800
Siac, biglietteria conc., trasporto materiale a Urb., manutenz. Macchinari spese varie e di rappresentanza		15.674.000
Bancarie (interessi passivi e spese istruttoria fido Banca delle Marche di Urbino)		3.472.153
Avanzo di gestione		649.377
TOTALI	Lire 374.262.000	Lire 374.262.000
	Euro 193.290,20	Euro 193.290,20

ATTIVO		PASSIVO	
Banca Marche Ag. Roma	6.415,22	Banca Marche Ag. Urbino	6.920,29
C/c postale	2.915,72	Debiti verso fornitori	3.098,75
Beni Cult. Dip. Spett. per Urbino	21.691,19	Debiti verso personale	9.632,70
Fond. Cassa Risparm. Pesaro	10.329,14	Debiti verso soci per versam.	13.356,61
Beni Cult. Per riv. Recercare	2.814,70	Fondo accantonam. TFR	10.822,24
		Avanzo di gestione	335,38
TOTALI IN EURO	44.165,97		44.165,97

Bilancio approvato nell'assemblea dei soci del 25.02.2002

Il presidente (prof. Renato Meucci)

Il Tesoriere (dr. Maurizio di Liberi)

Via Col di Lana, 7 - Casella Postale 6159 - 00195 ROMA - Tel. 06.3210806
www.fima-online.org e-mail: fima.rm@agora.stm.it Cod Fisc. 80412990584

Prot. 26/8
del 25/2/2002

A.GI.MUS. - Associazione Giovanile Musicale
RENDICONTO PRE-CONSUNTIVO 2001

	Lire	Euro
ENTRATE :		
<u>CONTRIBUTI LOCALI</u>		
- Regione	182.136.000	94.065,39
- Comune	460.952.068	238.061,88
- Provincia	115.174.000	59.482,41
- A.P.T.	7.500.000	3.873,43
- Altre entrate	<u>227.562.717</u>	<u>117.526,34</u>
TOTALE	993.324.785	513.009,45
<u>ALTRE ENTRATE</u>		
- Contributi altri Ministeri	9.997.500	5.163,28
- Sponsor	91.880.000	47.452,06
- Abbonamenti	19.730.000	10.189,70
- Incassi	100.665.686	51.989,49
- Quota iscrizione concorsi	37.698.938	19.469,88
- Quota iscrizione corsi	17.597.000	9.088,09
- Quote sociali	25.673.000	13.258,99
- Vendita programmi e CD	3.700.000	1.910,89
- Altre entrate	46.273.596	23.898,32
- Interessi attivi	<u>675.781</u>	<u>349,01</u>
TOTALE	353.891.501	182.769,71
- Sovvenzione assegnata	344.492.500	177.915,52
- Avanzo di cassa eserc. preced.	<u>141.953.182</u>	<u>73.312,69</u>
TOTALE ENTRATE	1.833.661.968	947.007,37
ENTRATE TOTALI	1.833.661.968	947.007,37
USCITE TOTALI	<u>1.705.103.492</u>	<u>880.612,46</u>
AVANZO	128.558.476	66.394,91
DEFICIT 2000	<u>123.395.958</u>	<u>63.728,69</u>
AVANZO 2001	5.162.518	2.666,22
DEBITI V/ ENPALS (comp. 2001)	<u>22.875.907</u>	<u>11.814,42</u>
DEFICIT 2001	17.713.389	9.148,20

	Lire	Euro
USCITE :		
<u>SPESE ARTISTICHE :</u>		
- Direttore artistico	11.450.400	5.913,64
- Compenso giurie	64.108.975	33.109,52
- Vitto e alloggio giurie	41.809.324	21.592,71
- Cachet artistici o compagnie danza	352.231.991	181.912,64
- Contributi previdenziali e assistenz.	9.609.890	4.963,09
- Viaggi direttore artistico	4.298.990	2.220,25
- Compenso per i docenti	25.366.667	13.100,79
- Contributi sezioni	27.989.500	14.455,37
- Ritenute d'acconto	<u>45.576.154</u>	<u>23.538,12</u>
TOTALE	582.441.891	300.806,13
- Tipografia	79.145.479	40.875,23
- Pubblicità	41.752.102	21.563,16
- Promozione	<u>700.000</u>	<u>361,52</u>
TOTALE	121.597.581	62.799,91
- Affitto locale spettacolo	35.010.823	18.081,59
- Allestimento palco	45.000	23,24
- Personale tecnico	720.000	371,85
- Personale di sala	7.982.017	4.122,37
- Contributi previdenziali	40.540.000	20.937,16
- Ritenute d'acconto	866.000	447,25
- Affitto e trasporto strumenti	66.934.000	34.568,53
- Viaggio e soggiorno artisti	281.652.214	145.461,23
- SIAE	28.031.736	14.477,18
- Allestimenti scenici	13.522.488	6.983,78
- Partiture	12.412.816	6.410,68
- Riconoscimenti e premi	40.158.631	20.740,20
- Borse di studio	<u>17.977.480</u>	<u>9.284,59</u>
TOTALE	<u>545.853.205</u>	<u>281.909,65</u>
TOTALE SPESE ARTISTICHE	1.249.892.677	645.515,69
<u>SPESE GENERALI</u>		
- Personale amministrativo	45.355.513	23.424,17
- Spese organizz. Manifest.ni	124.000.000	64.040,66
- Affitto sede	2.396.000	1.237,43
- Telefono, elettricità, posta	61.280.328	31.648,65
- Spese di rappresentanza	38.755.577	20.015,59
- Compensi a terzi	64.755.000	33.443,17
- Altre uscite	81.759.236	42.225,12
- Interessi passivi	<u>6.260.695</u>	<u>3.233,38</u>
TOTALE SPESE GENERALI	424.562.349	219.268,16
Disavanzo anni precedenti il 2000	<u>30.648.466</u>	<u>15.828,61</u>
TOTALE USCITE	1.705.103.492	880.612,46

DENOMINAZIONE ASS. FONDAZIONE GUIDO D'AREZZO onlus

DENOMINAZIONE MANIFESTAZIONE :
 CONCORSO POLIFONICO INTERNAZIONALE "GUIDO D'AREZZO"
 CONCORSO POLIFONICO NAZIONALE "GUIDO D'AREZZO"
 CONCORSO INTERNAZIONALE DI COMPOSIZIONE "GUIDO D'AREZZO"
 GRAN PREMIO EUROPEO DI CANTO CORALE

ENTRATE

Contributi Locali

- 1 Regione
 - 2 Comune
 - 3 Provincia
 - 4 A.P.T. ProLoco ecc.
- TOTALE (1 + 2 + 3 + 4)

5 Contributi da altri Ministeri (da specificare)

Ministero Pubblica Istruzione
 Ministero degli Esteri

6 Sponsors

7 Abbonamenti

8 Incassi da botteghino

9 Quote Iscrizioni per concorsi e corsi

10 Quota frequenza per corsi

11 Quote sociali

12 Vendita programmi, dischi, partiture

13 Altre entrate (da specificare)

13.a Contributi finalizzati:

Comune di Arezzo
 Regione Toscana

13.b Contributi Ditte, Enti Diversi

Totale parziale (da 1 a 13)

14 Sovvenzione assegnata

TOTALE ENTRATE

RIEPILOGO

USCITE TOTALI

ENTRATE TOTALI AL NETTO SOVVENZIONE

SOVVENZIONE ASSEGNATA

DEFICIT

SOVVENZIONE RICHIESTA

Consuntivo	Preventivo 2002
provvisorio 2001	

0	77.400.000
173.550.000	202.100.000
72.980.000	87.720.000
0	0
246.530.000	367.220.000
6.000.000	6.000.000
	20.000.000
	0
7.144.000	10.000.000
15.050.000	15.000.000
	0
1.050.000	3.000.000
	0
20.000.000	
63.597.464	
59.866.667	145.828.000
419.238.131	567.048.000
280.000.000	0
699.238.131	567.048.000

772.941.195	917.048.000
699.238.131	567.048.000
-73.703.064	
	350.000.000

ONI ASSEGNATE NELL'ULTIMO TRIENNIO DALLLO STATO PER L'ATTIVITA' DI CUI ALLA PRESENTE SCHEDA

ANNO	IMPORTO	N. MANIF. ASSEGNATE
2001	L. 280.000.000	3
2000	L. 270.000.000	3
1999	L. 270.000.000	3

DATA

FIRMA LEGALE RAPPRESENTANTE



USCITE

	Consumo provvisorio 2001	Preventivo 2002
SPESA ARTISTICHE		
1 Compensi Giuria	38.514.000	50.000.000
2 Compenso Direttore Artistico (Sovrintendente)		
3 Contributi previdenziali		
4 Ritenute d'acconto		
5 Viaggi a carico dell'ass. per Giuria	16.563.790	22.500.000
6 Viaggi a carico dell'ass. per direttore artistico		
7 Vitto e alloggio a carico dell'Ass. per Giuria	9.212.000	12.000.000
8 Vitto e alloggio a carico dell'Ass. Direttore Artistico		
Totale parziale (dall'1 all'8)	64.289.790	84.500.000
9 Tipografia	44.061.648	42.500.000
10 Pubblicità	5.928.711	9.500.000
11 Spese postali	8.286.194	7.000.000
Totale Parziale (dal 9 all'11)	58.276.553	59.000.000
12 Compensi collaboratori artistici	5.357.144	6.500.000
13 Contributi previdenziali		
14 Ritenute d'acconto		
15 Viaggi a carico dell'Ass. per Collaboratori Artistici	596.148	1.200.000
16 Vitto e alloggio a carico dell'Ass. per Collab. Artistici	5.321.000	5.500.000
17 Affitto sede svolgimento concorso	21.480.000	28.000.000
18 Noleggio e trasporto strumenti	1.650.000	2.000.000
19 Premi e riconoscimenti	41.000.000	67.500.000
Totale Spese artistiche (dall'1 al 19)	197.970.635	254.200.000
A ALTRE SPESE ARTISTICHE DA SPECIFICARE		
A.1 Emolumenti al personale occasionale	32.860.500	33.000.000
A.2 Vitto e alloggio a carico dell'Ass. per invitati e collaboratori	14.497.000	15.000.000
A.3 Vitto e alloggio a carico dell'Ass. per cori partecipanti	192.746.492	200.000.000
A.4 Spese di trasporto a carico ass.ne	350.000	20.000.000
A.5 Spese di realizzazione Disco annuale		1.000.000
A.6 Spese di organizzazione specifiche	45.251.355	57.000.000
A.7 Contributi previdenziali	254.750	1.500.000
A.8 Cancelleria ,telefoniche e varie	2.257.937	5.600.000
A.9 Eventuali spese SIAE e diritti affissione	6.041.325	6.500.000
A.10 Onorario Orchestra per concerto vincitori,inauguraz./disco	41.228.800	55.000.000
A.11 Pubblicazione opere premiate Concorso di Composizione	4.500.000	4.500.000
A.12 Pubblicazione sul "Cinquantesimo"		30.000.000
Totale parziale altre spese art. (da a1 a A11)	339.988.159	429.100.000
Totale generale spese artistiche (dall'1 al A11)	537.958.794	683.300.000
· SPESE GENERALI:		
20 Personale amm.vo (Stipendi,compensi,indennità e missioni)	147.001.923	147.576.000
21 Contributi previdenziali, assistenz. e ritenute d'acconto)	25.098.000	24.080.000
22 Spese fitto sede e spese connesse		
23 Telefoniche,elettriche,riscaldam	24.172.400	24.080.000
24 Spese di rappresentanza		
25 Quota ammortamento quinquennale per strumenti mus.		
26 Interessi passivi (art. 4 circolare n. 10)		
Totale spese generali (dal 20 al 26)	196.272.323	195.736.000
B ALTRE SPESE GENERALI (DA SPECIFICARE)		
B.1 Spese tipografiche, stampa e cancelleria	5.340.000	5.160.000
B.2 Postali e telegrafiche	4.895.000	4.300.000
B.3 Spese varie	17.673.086	18.576.000
B.4 Quote di accantonamento	10.801.992	9.976.000
Totale parziale altre spese generali (dal B1 al B5)	38.710.078	38.012.000
Totale spese generali (dal 20 al B5)	234.982.401	233.748.000
Totale generale (spese artistiche + Spese generali)	772.941.195	917.048.000

N.B. : Totali in grassetto utilizzati ai fini della determinazione della sovvenzione base data:

firma legale rappresentante:

Guido D'Arezzo
 GUIDO D'AREZZO
 Consul. Italia, 192
 Art. 270