

**RELAZIONE DELLA CORTE DEI CONTI**  
**AL PARLAMENTO**

**sulla gestione finanziaria degli Enti sottoposti a controllo  
in applicazione della legge 21 marzo 1958, n. 259**

**LEGA ITALIANA PER LA LOTTA CONTRO I TUMORI (LILT)**

**(Esercizio 2021)**

**Comunicata alla Presidenza l'8 marzo 2023**

PAGINA BIANCA





CORTE DEI CONTI

SEZIONE DEL CONTROLLO SUGLI ENTI

DETERMINAZIONE E RELAZIONE  
SUL RISULTATO DEL CONTROLLO ESEGUITO  
SULLA GESTIONE FINANZIARIA DELLA  
LEGA ITALIANA PER LA LOTTA CONTRO I TUMORI

2021

Relatore: Consigliere Stefano Perri

ha collaborato  
per l'istruttoria e l'elaborazione dei dati la  
dott.ssa Valeria Cervo

Determinazione n. 23/2023



## CORTE DEI CONTI

### SEZIONE DEL CONTROLLO SUGLI ENTI

nell'adunanza del 2 marzo 2023;

visto l'art 100, secondo comma, della Costituzione;

visto il testo unico delle leggi sulla Corte dei conti, approvato con regio decreto 12 luglio 1934 n. 1214;

viste le leggi 21 marzo 1958 n. 259 e 14 gennaio 1994 n. 20;

visto il d.p.r. 6 aprile 1961 con la quale la Lega italiana per la lotta contro i tumori è stata assoggettata al controllo della Corte dei conti;

visto il conto consuntivo dell'Ente suddetto, relativo all'esercizio finanziario 2021, nonché l'annessa relazione del Presidente e del Collegio dei revisori, trasmessi alla Corte in adempimento dell'art. 4 della citata legge n. 259 del 1958;

esaminati gli atti;

udito il relatore Consigliere Stefano Perri e, sulla sua proposta, discussa e deliberata la relazione con la quale la Corte, in base agli atti ed agli elementi acquisiti, riferisce alle Presidenze delle due Camere del Parlamento il risultato del controllo eseguito sulla gestione finanziaria dell'Ente per l'esercizio 2021;

ritenuto che, assolti così gli adempimenti di legge, si possano, a norma dell'art. 7 della citata legge n. 259 del 1958, comunicare alle dette Presidenze, i conti consuntivi- corredati delle deliberazioni degli organi amministrativo e di revisione - e la relazione come innanzi deliberata, che alla presente si unisce quale parte integrante;



## CORTE DEI CONTI

---

P. Q. M.

comunica, a norma dell'art. 7 della legge n. 259 del 1958, alle Presidenze delle due Camere del Parlamento, insieme al conto consuntivo dell'Ente per l'esercizio 2021 - corredato delle deliberazioni degli organi amministrativo e di revisione - l'unita relazione con la quale la Corte riferisce il risultato del controllo eseguito sulla gestione finanziaria dell'Ente stesso per il suddetto esercizio.

RELATORE  
*Stefano Perri*

PRESIDENTE  
*Andrea Zacchia*

DIRIGENTE  
*Fabio Marani*  
Depositato in segreteria

**INDICE**

PREMESSA .....	3
1. QUADRO NORMATIVO .....	4
2. ORGANI.....	7
3. IL PERSONALE .....	11
3.1 Consulenze, collaborazioni e contenzioso.....	14
4. ATTIVITA' ISTITUZIONALE.....	16
5. RISULTANZE DELLA GESTIONE.....	19
6. RISULTATI CONTABILI DELLA SEDE CENTRALE .....	21
6.1 Il rendiconto finanziario.....	21
6.2 Le entrate correnti .....	21
6.3 La gestione delle spese .....	22
6.4 L'attività contrattuale .....	24
6.5 Gli indicatori analitici delle entrate e delle spese .....	25
6.6 Misure di contenimento della spesa.....	26
6.7 Residui attivi e passivi.....	26
6.8 Situazione amministrativa .....	27
6.9 Conto economico.....	28
6.10 Stato patrimoniale .....	29
7. BILANCIO AGGREGATO .....	32
7.1 Il rendiconto finanziario aggregato .....	32
Situazione amministrativa aggregata.....	33
7.3 Conto economico aggregato .....	35
7.4 Stato patrimoniale aggregato .....	36
8. CONSIDERAZIONI CONCLUSIVE.....	39

## INDICE DELLE TABELLE

Tabella 1 - Spese degli organi e dell'OIV (sede centrale) .....	8
Tabella 2 - Pianta organica e personale sede centrale.....	11
Tabella 3 - Spese per il personale .....	12
Tabella 4 - Dettaglio spese personale .....	13
Tabella 5 - Contratti per consulenze esercizi 2020 e 2021.....	14
Tabella 6 - Attività istituzionali e indice di copertura .....	18
Tabella 7 - Principali saldi della sede centrale e dell'aggregato .....	20
Tabella 8 - Quadro riassuntivo gestione finanziaria di competenza - sede centrale.....	21
Tabella 9 - Incidenze entrate correnti .....	22
Tabella 10 - Spese correnti ed in conto capitale.....	23
Tabella 11 - Contratti stipulati - esercizio 2021 .....	24
Tabella 12 - Indici di bilancio .....	25
Tabella 13 - Incidenza residui attivi e passivi pregressi su accertamenti ed impegni competenza .....	26
Tabella 14 - Composizione residui attivi e passivi.....	27
Tabella 15 - Situazione amministrativa.....	28
Tabella 16 - Conto economico.....	29
Tabella 17 - Stato patrimoniale.....	30
Tabella 18 - Il rendiconto finanziario aggregato.....	33
Tabella 19 - Situazione amministrativa aggregata .....	34
Tabella 20 - Ripartizione dell'avanzo di amministrazione .....	35
Tabella 21 - Conto economico aggregato.....	36
Tabella 22 - Stato patrimoniale aggregato.....	37

## PREMESSA

Con la presente relazione la Corte riferisce al Parlamento, ai sensi dell'art. 7 della legge 21 marzo 1958, n. 259, i risultati del controllo eseguito, in base all'art. 2 della suddetta legge, sulla gestione finanziaria della Lega italiana per la lotta contro i tumori per l'esercizio 2021, nonché sulle vicende di maggior rilievo intervenute successivamente.

Il precedente referto relativo all'esercizio 2020 è stato approvato con determinazione n. 76 del 23 giugno 2022 ed è stato pubblicato in Atti parlamentari, XVIII Legislatura, Doc. XV, n. 591.

## 1. QUADRO NORMATIVO

La Lega italiana per la lotta contro i tumori (di seguito Lilt) è un ente pubblico, non economico, su base associativa, facente parte della categoria “enti di assistenza generica” (l. 20 marzo 1975, n. 70) e per quanto riguarda le associazioni provinciali che operano sul territorio si avviano ad essere regolamentate dalla normativa del terzo settore di cui al d.lgs. 3 luglio 2017 n. 117.

La Lilt è sottoposta alla vigilanza del Ministero della salute ed è ricompresa nell’elenco Istat delle amministrazioni pubbliche inserite nel conto economico consolidato e, quindi, soggetto alle norme di contenimento della spesa.

La Lilt ha la sede centrale in Roma: in ogni regione è presente attraverso le associazioni provinciali (in tutto 106) e le delegazioni comunali costituite da 400 ambulatori medici.

Le associazioni provinciali sono organismi privati autonomi che contribuiscono, in rapporto ai propri mezzi, alla realizzazione di singoli programmi di rilevanza nazionale secondo criteri e modalità stabilite con appositi atti di indirizzo dal Consiglio direttivo nazionale, organo della sede centrale di Roma. Esse dispongono di un patrimonio proprio e godono di autonomia amministrativa, gestionale e contabile entro i limiti delle proprie disponibilità finanziarie.

Oltre alle norme regolamentari all’epoca emanate unitamente ad una prima strumentazione denominata “cruscotto direzionale Lilt”, funzionante quale banca dati delle sezioni provinciali in grado di fornire ogni utile informazione gestionale e contabile alla sede centrale, importanti innovazioni sono contenute nel nuovo statuto approvato dall’Amministrazione vigilante con decreto dell’8 febbraio 2022, provvedimento che conferma e definisce i rapporti tra sede centrale e associazioni territoriali. Tra questi assume particolare rilevanza la conferma dell’istituzione dei coordinamenti regionali della Lilt con attribuzione di specifiche funzioni di raccordo con la sede centrale ma, al tempo stesso, con maggiori spazi concessi alle associazioni territoriali nelle progettazioni dell’attività di ricerca e nella diffusione dei principi istituzionali di prevenzione. La maggiore apertura alle iniziative delle associazioni provinciali, il cui ruolo è stato valorizzato dal nuovo statuto come pure l’eliminazione della norma del vecchio statuto che riconosceva il potere del Consiglio direttivo di procedere in casi determinati allo scioglimento delle stesse associazioni, evidenziano la volontà di conferire maggiore rilevanza alle esigenze del territorio e, al tempo stesso, costituiscono il primo passaggio verso la trasformazione in enti del terzo settore.



Con il nuovo statuto si è introdotto, quindi, un rapporto tra sede centrale e associazione provinciale non più verticale ma orizzontale, tutto incentrato sulla soddisfazione dei fini degli enti, fermo restando un continuo e costante dialogo tra gli stessi. Si renderà necessario altresì procedere al rinnovo degli organi e l'introduzione tra le cariche sociali dell'organo di controllo di cui agli articoli 30 e 31 del codice del terzo settore.

Con l'adesione alla disciplina del terzo settore gli enti associativi saranno tenuti ad utilizzare l'acronimo ETS, la modulistica contenuta nel decreto del Ministero del lavoro e delle politiche sociali del 5 marzo 2020, come pure ad assicurare la pubblicità dei propri atti e una maggiore trasparenza nei bilanci, nei rapporti di lavoro, negli emolumenti da corrispondere al personale mediante pubblicazione sul sito *web* di tutti i corrispettivi attribuiti, e contestuale pubblicazione di tali informazioni su appositi registri nazionali. Sono previste esenzioni fiscali sia a favore degli enti che adeguano le disposizioni ai citati principi, sia per coloro che effettuano delle liberalità in loro favore con beneficio di una riduzione di imposta Irpef, secondo quanto previsto dal citato d.lgs. n. 117 del 2017.

Lo statuto ha distinto i soci in cinque categorie: i soci ordinari (circa 205.000), che versano la quota annuale e aderiscono *in toto* alle attività della Lega e, in particolare, dell'associazione provinciale presso la quale sono iscritti, i soci sostenitori, benemeriti, onorari e aderenti (cioè tutti i restanti iscritti) che, versando una quota volontaria, desiderano finanziare i progetti di particolare impegno economico, o sostenere determinate iniziative istituzionali nei settori di attività dell'Ente.

Il piano della *performance* 2021-2023 adottato dal Consiglio direttivo nazionale con deliberazione 5 del 31 gennaio 2020 presenta l'organizzazione e la mappa degli obiettivi della Lilt alla luce delle competenze e delle attività istituzionali; in particolare, costituisce uno strumento di pianificazione organizzativo-gestionale e descrive la missione, gli obiettivi strategici, gli obiettivi operativi e l'attività in connessione con il bilancio di previsione 2020 e il piano triennale per la prevenzione della corruzione e trasparenza 2020-2022.

La relazione sulla *performance* 2021 è stata approvata con delibera del CdN del 17 maggio 2022. In ordine all'obbligo di pubblicazione dei dati di cui agli artt. 30 e 31, comma 1 del d.lgs. 14 marzo 2013, n. 33 e successive modifiche ed integrazioni, l'Ente ha provveduto ad inserire sul sito istituzionale, nella sezione "beni immobili", l'elenco degli stessi, come pure ha inserito

nella apposita area le relazioni concernenti il controllo eseguito da questa Corte sulla gestione finanziaria.

In ambito europeo la Lilt fa parte di importanti organismi quali *European cancer leagues* (ECL) e *Union for international cancer control* (UICC) e anche in Italia ha stipulato numerose convenzioni con università, enti pubblici, fondazioni e altre pubbliche amministrazioni, nonché, in ambito locale, si interfaccia con uffici scolastici territoriali, soprintendenza beni culturali, asl e policlinici.

## 2. ORGANI

Sono organi della sede centrale Lilt:

- a) il Consiglio direttivo nazionale,
- b) il Presidente nazionale,
- c) il Collegio dei revisori.

Il Consiglio direttivo nazionale (di seguito C.d.n.), nominato dal Ministro della salute, è composto dal Presidente nazionale e da altri 4 membri, uno designato dal Ministero predetto e tre eletti dall'assemblea dei Presidenti provinciali. Il C.d.n. in carica nell'esercizio in esame è stato nominato con d.m. del 21 novembre 2018 con durata quinquennale e si è insediato il 10 gennaio 2019. Il C.d.n. adotta le direttive principali sull'attività della Lega assegnando gli obiettivi da raggiungere, delibera sui documenti contabili previsionali e consuntivi della sede centrale e su quelli aggregati e complessivi, sia della sede centrale che delle associazioni provinciali; nomina il Direttore generale, vertice dell'apparato organizzativo e responsabile del personale.

Il Presidente nazionale è un soggetto di riconosciuta competenza e professionalità; viene eletto, su presentazione e comparazione di *curricula*, dall'assemblea dei Presidenti provinciali e rimane in carica cinque anni. Rappresenta la Lega all'esterno e ha poteri in via di urgenza propri del C.d.n. che supporta nelle attività da svolgere.

Il Presidente, nominato per la prima volta il 26 settembre 2013, è stato confermato per ulteriori cinque anni dalla data di insediamento il 10 gennaio 2019 e, pertanto, terminerà il suo mandato il 9 gennaio 2024, con la presentazione del consuntivo del quinto anno di gestione.

Il Collegio dei revisori è composto da tre membri effettivi: il Presidente, designato dal Ministero dell'economia e delle finanze, e due componenti, scelti dal Ministero della salute e dal Consiglio direttivo nazionale. Il Collegio svolge compiti essenzialmente di verifica delle legittimità degli atti e di controllo amministrativo-contabile.

Con decreto del Presidente nazionale della Lilt del 18 gennaio 2019, è stato ricostituito il Collegio dei revisori con durata quinquennale e quindi fino al 2024.

Lo statuto ha previsto, accanto al C.d.n., un Comitato scientifico nazionale, organismo formato da quindici componenti di indiscussa preparazione e valore scientifico nel campo oncologico, con lo specifico compito di supportare l'attività della Lega attraverso l'esame dei progetti presentati in sede provinciale, dei quali verifica la relativa finanziabilità. Non fa parte degli

organi come del resto anche gli altri comitati consultivi quali: il Comitato etico, con finalità di tutela della attività socio-sanitarie dell'Ente, la Consulta femminile nazionale, con compiti specifici di tutela oncologica femminile, e il Comitato giovanile nazionale, con il compito specifico di diffondere la cultura della prevenzione oncologica nel contesto sociale e delle scuole.

Nessuno dei componenti di questi comitati ha percepito compensi o rimborsi spese.

Specifici emolumenti spettano soltanto al Collegio dei revisori, mentre al Presidente e al C.d.n. spettano soltanto i rimborsi spese di missione, come previsto dall'articolo 13, c. 5 dello statuto. Durante il suo mandato, il Presidente ha espressamente rinunciato a percepire rimborsi spese, il tutto come evidenziato in tabella n. 1.

Pur non essendo compreso tra gli organi, la predetta tabella riporta anche le spese per il funzionamento dell'Organismo indipendente di valutazione (Oiv): questo è stato nominato con deliberazione n. 9 del C.d.n. del 22 giugno 2016 ed è scaduto il 30 giugno 2019. Con deliberazione del C.d.n. n. 17 del 23 ottobre 2019 è stato conferito l'incarico in forma monocratica per la durata di tre anni. Il 27 ottobre 2022 tale incarico è stato rinnovato con scadenza il 23 ottobre 2025.

Le spese per l'Oiv nel 2021 sono state pari ad euro 10.150, superiori del 20 per cento rispetto a quelle del 2020, dove erano pari ad euro 8.459.

Le spese per gli organi della Lilt, nel 2021, evidenziano un incremento complessivo del 3,04 per cento, dovuto soprattutto ai compensi percepiti dai membri dell'OIV ed in minima parte anche alle spese per indennità e rimborsi liquidati al Collegio dei revisori, in aumento del 3,42 per cento, conseguenti alla ripresa di molte attività, dopo la stasi della crisi epidemiologica.

**Tabella 1 - Spese degli organi e dell'OIV (sede centrale)**

Tipologia di spesa	2020	2021	Variazione assoluta	Variazione percentuale
Emolumenti al Presidente	0	0	0	0
Rimborsi per missioni al Cdn	33.701	33.222	-479	-1,42
Indennità e rimborsi al Collegio dei revisori o revisore unico	18.189	18.811	622	3,42
OIV	8.459	10.150	1.691	19,99
<b>Totale</b>	<b>60.349</b>	<b>62.183</b>	<b>1.834</b>	<b>3,04</b>

Fonte: Elaborazione Corte dei conti su dati Lilt

Lo statuto disciplina anche le strutture decentrate, costituite dagli organi delle associazioni provinciali della Lilt."

Come già accennato, le associazioni provinciali sono disciplinate dalla normativa di diritto privato, in armonia con quanto disposto dal d.lgs. n. 117 del 2017; hanno patrimonio proprio, godono di autonomia contabile, amministrativa e gestionale entro i limiti delle proprie disponibilità finanziarie e rispondono con il proprio patrimonio di tutte le obbligazioni inerenti i rapporti da esse instaurati.

Le associazioni provinciali inviano alla sede centrale, al fine della predisposizione del bilancio aggregato della Lilt, il bilancio d'esercizio entro il 28 febbraio dell'anno successivo cui si riferisce il bilancio con il programma di attività entro il 30 settembre di ciascun anno.

Le figure dei coordinatori regionali, già presenti in ogni Regione, hanno il compito di vigilare sulla attuazione degli atti di indirizzo emanati dal Consiglio direttivo nazionale Lilt e curare i rapporti con le Istituzioni socio-sanitarie a livello regionale, in coerente sintonia con l'attività di carattere istituzionale propria della Lilt.

Con la recente modifica statutaria si è conferito, come già detto, maggiore risalto alle funzioni del coordinatore regionale, che pure sono previste a titolo gratuito. Si è, quindi, rafforzata la sua funzione di referente territoriale e di coordinatore delle associazioni provinciali, che attuano uniformemente gli indirizzi forniti dal coordinatore medesimo e dal Cdn. È stato affiancato al coordinatore un vice-coordinatore, che viene dotato di una sede e di adeguati strumenti operativi per lo svolgimento dei propri compiti di vigilanza a livello locale sull'operato delle associazioni provinciali, onde promuovere iniziative di interesse regionale e presentare richieste di contributi finanziari o finanziamento di progetti.

In definitiva, il coordinatore regionale funge da collante tra la sede centrale e le associazioni provinciali Lilt di propria competenza, snellendo così, di fatto, i rapporti, a volte critici, tra le diverse realtà dell'Ente.

La suddetta revisione statutaria ha apportato, peraltro, una diminuzione dei costi ed una minore burocratizzazione, a vantaggio di più efficaci e rapidi rapporti istituzionali, con benefica ricaduta territoriale.

Il Consiglio direttivo provinciale (in seguito Cdp) è costituito dal Presidente provinciale, e da soggetti in numero variabile (da cinque a undici) eletti dalla assemblea dei soci per un quinquennio; Il Presidente verifica l'adempimento di tutte le attività svolte in sede provinciale

secondo le direttive emanate dall'organo amministrativo centrale e predispone i bilanci e gli altri documenti contabili da trasmettere alla sede centrale per la compilazione del bilancio aggregato. È di sua competenza la cura della raccolta fondi e delle quote degli iscritti. Per queste prestazioni non è previsto alcun compenso.

Il Presidente provinciale ha la rappresentanza dell'associazione provinciale ed è destinatario dei compiti che non sono svolti dagli altri organi a livello periferico.

### 3. IL PERSONALE

Il rapporto di lavoro del personale della sede centrale è regolato dal c.c.n.l. del comparto enti pubblici non economici, mentre il rapporto di lavoro del personale delle associazioni provinciali ha natura privatistica. Ciò comporta che, mentre per la sede centrale esiste una pianta organica, per le associazioni provinciali, il dato numerico del personale non è vincolato e viene desunto solo dalle comunicazioni provenienti ogni anno da ciascuna associazione. In alcune di esse sono state disposte nuove assunzioni per sopperire a necessità insorte durante l'esercizio.

La seguente tabella mostra la pianta organica e il personale in servizio nella sede centrale.

**Tabella 2 - Pianta organica e personale sede centrale**

Personale a tempo indeterminato	Pianta Organica	2020	2021
Area C	4	2	2
Area B	7	6	5
Area A	1	1	1
<b>Totale</b>	<b>12</b>	<b>9</b>	<b>8</b>

Fonte: elaborazione Corte dei conti

La pianta organica non prevede figure dirigenziali, ed è composta da 4 dipendenti di area C, 7 di area B ed 1 di area A, per un totale di 12 unità.

Nel 2021 il personale in servizio è risultato pari a 8 unità, una in meno del 2020, pari a 9 unità. Nella pianta organica rideterminata con d.p.c.m. del 22 gennaio 2013, non era presente la figura del Direttore generale, il cui incarico di funzione è stato conferito nel 2013 e rinnovato fino al 31 dicembre 2019, con deliberazione del C.d.n. del 22 settembre 2016, secondo un procedimento articolato già illustrato nel referto sulla gestione 2020.

In attesa del completamento della procedura, il Consiglio, con deliberazione del 4 dicembre 2019, ha conferito provvisoriamente le funzioni direttoriali ad un dipendente della sede centrale.

Il rapporto di lavoro del Direttore generale è regolato da un contratto di natura privatistica di durata triennale, rinnovabile. Spettano al medesimo: tutte le funzioni di controllo delle attività e di governo del personale che deve essere di supporto alla struttura mediante conferimento di incarichi; la predisposizione del bilancio di esercizio e il controllo di gestione.

Per l'anno 2021 non sono stati assegnati degli obiettivi al Direttore generale. Pertanto, il responsabile della direzione e gestione ha seguito, nell'ambito della gestione ordinaria, gli obiettivi già fissati dal piano della *performance* della Lilt per il triennio 2021-2023, organizzando gli uffici alla produzione degli atti previsti, necessari per la funzionalità dell'Ente.

Con deliberazione C.d.n. del 30 novembre 2022, n. 27, il Cdn ha revocato il concorso per il conferimento di incarico al Direttore generale.

La tabella n. 3 illustra le spese impegnate per il personale dell'Ente, sia a livello di sede centrale, che di associazioni provinciali, nonché l'incidenza delle medesime sul totale della spesa del personale e della spesa corrente.

**Tabella 3 – Spese per il personale**

Impegni di competenza	2020	2021	Variazione assoluta	Variazione %
sede centrale	478.329	493.179	14.850	3,10
associazioni provinciali	7.737.135	8.671.409	934.274	12,08
<b>Totale impegni per il personale</b>	<b>8.215.464</b>	<b>9.164.588</b>	<b>949.124</b>	<b>11,55</b>
Incidenza della spesa sede centrale sul totale della spesa per il personale	5,82	5,38		
Incidenza della spesa sedi periferiche sul totale della spesa per il personale	94,18	94,62		
Spese correnti sede centrale	3.661.768	2.973.662	-688.106	-18,79
Incidenza della spesa della personale sede centrale sul totale della relativa spesa corrente	13,06	16,58		
Spese correnti associazioni provinciali	26.727.186	33.341.181	6.613.995	24,75
Incidenza della spesa per il personale associazioni provinciali sul totale della relativa spesa corrente	28,95	26,01		

Fonte: Elaborazione Corte dei conti

L'entità della spesa del personale della sede centrale, nel 2021, è pari al 5,38 per cento della spesa totale del personale, in lieve flessione rispetto al dato del precedente esercizio 2020 (incidenza del 5,82 per cento).

Le associazioni provinciali incidono sulla spesa complessiva del personale per il 94,62 per cento, in leggero incremento rispetto al dato del 2020 (94,18 per cento).

L'incidenza della spesa per il personale delle associazioni provinciali in rapporto al totale delle spese correnti diminuisce dal 28,95 per cento al 26 per cento.



La spesa per il personale delle associazioni provinciali evidenzia, nel 2021, un incremento del 12,08 per cento, la retribuzione lorda aumenta del 13,93 per cento e le contribuzioni sociali del 7,59 per cento.

La spesa del personale della sede centrale, nel 2021, aumenta del 3,10 per cento, in leggero decremento solo per i contributi sociali dell'1,39 per cento.

Il dato complessivo dell'aggregato è in incremento dell'11,55 per cento, tenuto conto dell'andamento crescente, sia della spesa del personale della sede centrale sia di quella per i dipendenti delle associazioni provinciali.

**Tabella 4 - Dettaglio spese personale**

Sedi Lilt	Compensi	2020	2021	Variazione assoluta	Variazione %
sede centrale	Retribuzioni lorde	376.326	391.588	15.262	4,06
	Contributi sociali	100.709	99.311	-1.398	-1,39
	Contributi sociali figurativi	1.294	2.280	986	76,20
	<b>Totale</b>	<b>478.329</b>	<b>493.179</b>	<b>14.850</b>	<b>3,10</b>
associazioni provinciali	Retribuzioni lorde	5.696.019	6.489.236	793.217	13,93
	Contributi sociali	1.972.250	2.121.997	149.747	7,59
	Contributi sociali figurativi	68.866	60.176	-8.690	-12,62
	<b>Totale</b>	<b>7.737.135</b>	<b>8.671.409</b>	<b>934.274</b>	<b>12,08</b>
Totale (S.C.+ A.P.)	Retribuzioni lorde	6.072.345	6.880.824	808.479	13,31
	Contributi sociali	2.072.959	2.221.309	148.350	7,16
	Contributi sociali figurativi	70.160	62.455	-7.705	-10,98
	<b>Totale generale</b>	<b>8.215.464</b>	<b>9.164.588</b>	<b>949.124</b>	<b>11,55</b>

Fonte: Elaborazione Corte dei conti

Si raccomanda agli organi centrali della Lilt lo svolgimento di una continua attività di monitoraggio, che deve tener conto della incidenza della relativa spesa sul bilancio complessivo dell'Ente: in tale senso l'articolo 16 del nuovo statuto ha previsto come detto sopra, oltre ai poteri di direttiva e vigilanza del C.d.n. e del Direttore generale sulle attività delle associazioni, la figura del coordinatore regionale. Al medesimo sono stati conferiti poteri di verifica sull'attuazione delle direttive della sede centrale, l'esecuzione di iniziative comuni, l'attuazione nel territorio dei programmi nazionali e degli eventi di particolare importanza. Nel 2020, risultano presenti in tutte le altrettanti coordinatori regionali.

La Lilt ha provveduto – entro il termine del 31 gennaio 2021 – alla redazione ed approvazione del Piano organizzativo lavoro agile (POLA). La Lilt, in adempimento dei d.p.c.m. emanati, ha adottato tutte le misure per contrastare la diffusione del virus da covid-19, in ragione del prolungarsi del periodo di generale pandemia.

### 3.1 Consulenze, collaborazioni e contenzioso

La Lilt, nel 2021, ha conferito sei incarichi, i cui impegni di spesa ammontano a più del doppio di quelli del precedente esercizio, registrando una spesa di euro 67.526 rispetto ad euro 27.212 del 2020. Tali collaborazioni, come comunicato dall'Ente si sono rese necessarie principalmente per poter far fronte alla realizzazione delle giornate dedicate alle campagne per il rosa, per la giornata mondiale senza tabacco e il percorso azzurro.

La seguente tabella evidenzia i contratti e la spesa per collaborazioni e consulenze nell'anno in esame.

**Tabella 5 - Contratti per consulenze esercizi 2020 e 2021**

Tipologia consulenze	N. contratti 2020	Impegni 2020	N. contratti 2021	Impegni 2021	Variazione assoluta	Variazione percentuale
Consulenza notarile	1	353	1	4.833	4.480	1.269,12
Consulenze tecniche	1	15.536	1	12.393	-3.143	-20,23
Altre consulenze	3	11.323	4	50.300	38.977	344,23
<b>Totale consulenze</b>	<b>5</b>	<b>27.212</b>	<b>6</b>	<b>67.526</b>	<b>40.314</b>	<b>148,15</b>

Fonte: Elaborazione Corte dei conti

Nel 2021, l'Ente ha dichiarato di aver impegnato un importo pari ad euro 22.223,36 per spese di contenzioso, di cui:

- euro 7.673,71, quale compenso per consulenza ed assistenza legale per la valutazione dei possibili profili di responsabilità a carico dell'ex direttore generale, delle richieste economiche dalle medesime avanzate tramite legale, della congruità di esse, della quota della retribuzione di risultato poi effettivamente riconosciuta al medesimo e per la redazione di atti di replica a quelli prodotti dal legale di parte avversa;
- euro 5.481,22, quale compenso per consulenza ed assistenza legale per la valutazione della pertinenza e rilevanza di tutte le istanze pervenute dagli aspiranti partecipanti al I bando ed al II bando di selezione del nuovo direttore, per la stesura o la revisione di atti di replica, per

la redazione della bozza di delibera di annullamento in autotutela del I bando e per la revisione del testo del II bando;

- euro 3.647,80, quale compenso per consulenza ed assistenza legale per la definizione di un apposito accordo transattivo con la proprietà di un immobile ad uso ufficio utilizzato dall'Ente) che aveva contestato il mancato pagamento di canoni;

- euro 5.420,63, per l'assistenza legale per il giudizio incardinato da una società fornitrice di materiali e servizi; alla definizione della controversia si è pervenuti attraverso la predisposizione e sottoscrizione di un apposito accordo transattivo.

#### 4. ATTIVITA' ISTITUZIONALE

Si descrivono le principali attività svolte nell'esercizio in esame dalla Lilt, rinviando per il dettaglio alla relazione annuale del Presidente.

Le iniziative assunte di carattere scientifico sono relative allo studio e alla ricerca, alla formazione e all'aggiornamento sanitario, oltre che alla prevenzione oncologica, alla diagnosi precoce, all'assistenza e alla riabilitazione. Particolare rilievo hanno avuto le campagne di prevenzione dirette a fornire informazioni di base sui fattori di rischio e sulla necessità di un coinvolgimento della società civile, a partire dalle scuole, in ordine all'esigenza di apprestare ogni possibile rimedio diretto a contenere la diffusione delle varie forme di infermità tumorali. Dal 13 al 21 marzo 2021 si è svolta la settimana nazionale per la prevenzione oncologica: le associazioni provinciali si erano avvalse della collaborazione di Confcooperative e Anci per diffondere su tutto il territorio nazionale la cultura della prevenzione oncologica sensibilizzando la popolazione, specie quella più giovane, sull'importanza dei sani stili di vita, partendo dalla sana alimentazione e, in particolare, dalla dieta mediterranea il cui simbolo è rappresentato dall'olio extra vergine di oliva. A causa delle forti limitazioni imposte dalla pandemia Covid19, per il 2021 non è stato acquistato l'olio di oliva, in alternativa sono stati organizzati eventi *on line*. I materiali Lilt, opuscoli e locandine, messi a disposizione per questo evento, hanno registrato una spesa pari ad euro 42.480. In relazione al successo riscontrato dall'iniziativa, grazie alla disponibilità RAI che ha trasmesso lo spot della Lilt sino al 28 marzo, l'evento è stato prolungato di una settimana. Il piano *media web* e TV stampa, approvato con determinazione del 23 febbraio 2021 del responsabile direzione e gestione, ha evidenziato, nel 2021, una spesa pari ad euro 158.600.

Il 31 maggio 2021, in occasione della giornata mondiale senza tabacco, la Lilt ha presentato, nel corso di un evento *online*, i risultati di una ricerca sul tabagismo, prendendo in esame un campione di circa 2.000 persone, di cui ragazzi tra i 14 e i 25 anni e donne tra i 25 e 45 anni, per analizzare i comportamenti dei tabagisti di queste fasce di età, per misurarne la consapevolezza e i conseguenti rischi per la salute. È emerso che la modifica delle abitudini, indotta dalla parentesi emergenziale derivata dalle misure restrittive per fronteggiare la pandemia, ha portato ad una riduzione contingente del fumo e dell'induzione al fumo per necessità di appartenenza al "gruppo". La fine del *lockdown* si configura, quindi, come un momento da osservare per evitare la ripartenza del tabagismo a livello sociale e individuale.

La rendicontazione relativa alla campagna giornata mondiale senza tabacco 2021, attraverso il piano media *web/tik tok* e la ricerca evento *online*, ha evidenziato una spesa pari ad euro 46.116. La campagna nazionale *Lilt for women* (dal 1° al 31 ottobre 2021), è stata realizzata in collaborazione con l'Associazione nazionale comuni italiani, che ha inviato una comunicazione a tutti i Sindaci, cui è stata richiesta la massima disponibilità per l'accensione dei monumenti rosa per Lilt. Le spese sostenute per lo svolgimento di questa manifestazione sono state pari ad euro 77.592, di cui 43.432 per l'acquisto di materiali Lilt (opuscoli e locandine); ed euro 34.160 per la realizzazione del piano media (campagna radiofonica, evento di sensibilizzazione).

La Lilt ha continuato a partecipare alla campagna del 5 per mille, destinando gli introiti al finanziamento e al sostegno dei progetti di studio su tutto il territorio nazionale. Per questa campagna, l'Ente ha utilizzato la massima visibilità per il tramite del *web*, dei *social network* e degli impianti di pubblicità del trasporto pubblico nazionale.

Le spese sostenute per la realizzazione del piano media 5 per mille sono state, nel 2021, complessivamente, pari ad euro 181.670, di cui euro 134.090 per il piano media ed ulteriori euro 47.580 destinate alla produzione di uno spot pubblicitario con relativo servizio fotografico.

Detto "percorso azzurro", relativo alla prevenzione dei tumori maschili è stato attivato dal 20 al 28 novembre 2021; la rendicontazione delle spese ha evidenziato un importo pari ad euro 36.588, di cui 30.488 per materiali Lilt ed euro 6.100 per materiali di stampa.

Il 18 novembre 2021 è stata inaugurata la mostra itinerante dedicata al percorso dei 100 anni di Lilt, attraverso immagini storiche. Tale evento ha registrato una spesa pari ad euro 203.325. È proseguito, anche nel 2021, il progetto "Guadagnare salute con la Lilt", che realizza campagne di prevenzione nelle scuole e nei luoghi di lavoro con lo scopo di informare correttamente sugli elementi di vita patogeni (fumo, consumo di alcol, alimentazione scorretta) e promuovere sani stili di vita.

Sempre operativa ed implementata l'attività della linea verde SOS Lilt, un servizio di ascolto e risposta, che da quasi venti anni si occupa di informare gli utenti sulla promozione della salute. La scuola ha finanziato diversi corsi di formazione a volontari che hanno dedicato del tutto gratuitamente il loro tempo alla partecipazione agli incontri per essere ancora più competenti sul terreno sociale.

Altri protocolli di intesa sono stati stipulati con il Mur, il Coni, l'Università la Sapienza, il Ministero della giustizia, l'Eni, la Snam, il Credito emiliano S.p.a., l'Anci, il WWF Italia nonché con la Confcooperative, per sostenere e sviluppare la dieta mediterranea. Molte aziende sono in convenzione con la Lilt, per scopi pubblicitari, al fine di divulgare le attività e i contenuti promossi dall'Ente.

La Lilt ha potenziato la promozione e l'immagine della sua ricerca attraverso l'attività dell'ufficio stampa al fine di rendere sempre più visibile l'operato dell'Ente attraverso *social media*.

Nella sottostante tabella si evidenzia il saldo positivo tra entrate e uscite per la gestione delle attività istituzionali, che l'Ente è riuscito a raggiungere nell'esercizio in esame.

**Tabella 6 - Attività istituzionali e indice di copertura**

La gestione delle attività istituzionali	2020	2021	Variazione assoluta	Variazione percentuale
Entrate correnti	4.335.955	4.497.843	161.888	3,73
Uscite per prestazioni istituzionali	2.844.262	2.066.267	-777.994	-27,35
<b>Saldo</b>	<b>1.491.693</b>	<b>2.431.576</b>	<b>939.882</b>	<b>63,01</b>
<b>Indice percentuale di copertura</b>	<b>65,60</b>	<b>45,94</b>		

Fonte: Elaborazione Corte dei conti

La voce entrate correnti è costituita in gran parte dai trasferimenti pubblici e da altre entrate private; la voce uscite per prestazioni istituzionali individua la molteplicità dei servizi offerti dalla Lega. L'indice di copertura, seppure in lieve calo, si mantiene positivo.

La Lilt ha continuato ad impegnarsi nell'attività di *fund raising*, finalizzato al reperimento di fondi necessari per sostenere le proprie iniziative senza scopo di lucro; tale sistema di reperimento delle risorse gioca un ruolo fondamentale per diffondere i fini istituzionali attraverso un processo di sviluppo degli stessi fondi raccolti, che vengono tradotti in progetti concreti coinvolgendo per la selezione degli obiettivi l'ambiente esterno.

## 5. RISULTANZE DELLA GESTIONE

La Lilt, nell'impostazione dei documenti di bilancio, si attiene alla normativa di cui al d.P.R. 27 febbraio 2003 n. 97, recepito nel regolamento di contabilità dell'Ente.

I due rendiconti pervenuti, uno per la sola sede centrale e un altro complessivo della sede centrale e delle 106 associazioni provinciali, sono costituiti dai conti del bilancio, dai conti economici, dagli stati patrimoniali, dalle situazioni amministrative e dalle note integrative.

I criteri di riferimento utilizzati nella formazione dei rendiconti relativi al 2021 non si discostano da quelli del precedente esercizio, considerato che le associazioni provinciali, ai sensi dell'art. 15, comma 1, dello statuto, hanno forma giuridica di persone private e si attengono alla contabilità civilistica, mentre l'Ente è attualmente in contabilità integrata e redige, oltre al tradizionale rendiconto finanziario, anche una contabilità economico-patrimoniale.

Risulta allegato al bilancio 2021 il prospetto delle previsioni di spesa complessiva articolato per missioni e programmi di cui all'art. 9, d.lgs. 21 maggio 2011, n. 91 e relativo d.p.c.m. 12 dicembre 2012, accompagnato dalla corrispondente classificazione secondo la nomenclatura COFOG.

Il Collegio di revisione ha attestato la redazione da parte dell'Ente del piano degli indicatori e dei risultati attesi di bilancio, mentre sta adottando il piano integrato dei conti di cui al d.P.R. 4 ottobre 2013, n. 132.

L'Ente non ha ancora utilizzato il sistema informativo contabile, eliminando, come previsto dal d.lgs. 18 agosto 2015, n. 139, che ha novellato l'art. 2425 c.c., le voci del conto economico dedicate agli oneri e proventi straordinari, alle quali dovrebbe darsi esclusiva evidenza nella nota integrativa.

L'Ente ha dichiarato che l'indice annuale di tempestività dei pagamenti, previsto dall'art. 33 del d.lgs. 14 marzo 2013 n. 33, nel 2021 è stato pari a -7,33 giorni (nel 2020: -8,49 giorni).

Il bilancio della sede centrale è stato approvato con delibera del C.d.n. del 29 aprile 2022, mentre quello complessivo delle associazioni provinciali e della sede centrale in data 28 settembre 2022.

È opportuno precisare che il riversamento dei dati delle associazioni provinciali nel portale informatico trova riscontro nella documentazione cartacea che la Lilt sede centrale ha acquisito, firmata dai legali rappresentanti e certificata dai revisori delle singole sezioni.

Si osserva a riguardo la necessità di una puntuale rendicontazione per verificare il corretto adempimento delle direttive di coordinamento.

Al fine, poi, di evitare la duplicazione dei dati, nel bilancio aggregato sono state eliminate le partite, cosiddette *intercompany*. Tali partite riguardano esclusivamente i trasferimenti effettuati dalla sede centrale a favore delle associazioni provinciali per contributi imputabili a svariate finalità istituzionali e, parallelamente, le rimesse delle associazioni a favore della sede centrale, relative alla quota stabilita dal Consiglio direttivo nazionale pari a 1 euro per ogni socio iscritto.

La seguente tabella evidenzia i principali saldi del bilancio della sede centrale e di quello aggregato; sono evidenti, per la sede centrale, gli incrementi dei dati di cassa e dell'avanzo di amministrazione. Spicca il dato dell'utile di esercizio delle associazioni provinciali, di cui si dirà in seguito.

**Tabella 7 - Principali saldi della sede centrale e dell'aggregato**

Voci contabili	Sede Centrale		Aggregato	
	2020	2021	2020	2021
Fondo di cassa 1° gennaio	7.816.584	9.448.147	26.052.189	31.873.002
Fondo di cassa 31 dicembre	9.448.147	9.967.541	31.873.002	29.546.590
Avanzo di amministrazione	5.521.191	7.262.872	25.567.375	23.409.606
Saldo della gestione residui	-3.926.956	-2.704.669	-6.305.627	-6.136.984
Utile di esercizio	426.272	1.525.187	4.425.709	3.125.606
Patrimonio netto	8.472.872	9.998.059	71.582.541	74.708.147

Fonte: Elaborazione Corte dei conti



## 6. RISULTATI CONTABILI DELLA SEDE CENTRALE

### 6.1 Il rendiconto finanziario

La tabella seguente sintetizza i risultati conseguiti nel 2021, evidenziando un avanzo gestionale di competenza, pari ad euro 1.741.681 (nel 2020 pari ad euro 655.963), in notevole incremento rispetto a quello del precedente esercizio, in valore assoluto l'aumento è pari ad euro 1.085.718.

Tabella 8 - Quadro riassuntivo gestione finanziaria di competenza - sede centrale

Accertamenti di competenza	2020	2021	Variazione assoluta	Variazione percentuale
Entrate correnti	4.335.955	4.497.843	161.888	3,73
Entrate in conto capitale	0	231.000	231.000	100
<b>Totale al netto delle partite di giro</b>	<b>4.335.955</b>	<b>4.728.843</b>	<b>392.888</b>	<b>9,06</b>
Partite di giro	518.527	677.265	158.738	30,61
<b>TOTALE ENTRATE</b>	<b>4.854.482</b>	<b>5.406.108</b>	<b>551.626</b>	<b>11,36</b>
<b>Impegni di competenza</b>				
Spese correnti	3.661.768	2.973.662	-688.106	-18,79
Spese in conto capitale	18.224	13.500	-4.724	-25,92
<b>Totale al netto delle partite di giro</b>	<b>3.679.992</b>	<b>2.987.162</b>	<b>-692.830</b>	<b>-18,83</b>
Partite di giro	518.527	677.265	158.738	30,61
<b>TOTALE SPESE</b>	<b>4.198.519</b>	<b>3.664.427</b>	<b>-534.092</b>	<b>-12,72</b>
<b>Avanzo/disavanzo di competenza</b>	<b>655.963</b>	<b>1.741.681</b>	<b>1.085.718</b>	<b>165,52</b>

Fonte: Elaborazione Corte dei conti

### 6.2 Le entrate correnti

Come in precedenza affermato, le entrate correnti sono costituite da:

- un contributo dello Stato, comprensivo anche delle quote spettanti per il 5 per mille, pari complessivamente ad euro 3.511.365 (nel 2020 pari ad euro 3.852.762);
- i contributi delle Regioni, degli Enti locali e di altri enti, insussistenti nel biennio considerato;
- una quota dei contributi associativi che le associazioni provinciali devono versare ogni anno alla sede centrale, pari ad euro 173.486 (nel 2020 pari ad euro 94.273) in incremento dell'84,03 per cento rispetto al precedente esercizio 2020, grazie alla riapertura delle associazioni provinciali chiuse nel 2020, in applicazione della normativa anti-covid 19 e alla ripresa delle attività istituzionali;
- le donazioni e i lasciti testamentari, i trasferimenti correnti da famiglie, pari ad euro 629.695 (nel 2020 pari ad euro 188.341);
- le sponsorizzazioni da imprese per euro 90.926 (nel 2020 per euro 73.494).

Le entrate extratributarie, pari ad euro 92.371, riguardano:

- le entrate derivanti dalla vendita di beni e dalla prestazione di servizi, per un importo pari ad euro 65.219 (nel 2020 pari ad euro 98.006);
- le rendite derivanti dal patrimonio, pari ad euro 26.496 nel 2021, di uguale ammontare nel 2020, per la locazione di un immobile di proprietà;
- le poste correttive e compensative da recuperi e rimborsi diversi, pari ad euro 656.

Il totale delle entrate correnti dell'Ente mostra un incremento del 3,73 per cento rispetto all'esercizio precedente, corrispondente in valore assoluto a euro 161.888.

La seguente tabella di sintesi illustra le incidenze sul totale delle entrate correnti.

**Tabella 9 - Incidenze entrate correnti**

Entrate correnti	2020	Incidenza	2021	Incidenza
Contributive degli associati	94.273	2,17	173.486	3,86
Trasferimenti correnti	4.114.597	94,89	4.231.986	94,09
Entrate extratributarie	127.085	2,93	92.371	2,05
<b>Totale entrate correnti</b>	<b>4.335.955</b>	<b>100</b>	<b>4.497.843</b>	<b>100</b>

Fonte: Elaborazione Corte dei conti

Le entrate da trasferimenti incidono sulle entrate correnti totali per 94,09 per cento, le entrate contributive del 3,86 per cento, altre entrate del 2,05 per cento.

Questa Corte esprime l'avviso che l'Ente, per poter incrementare l'attività istituzionale, deve attivarsi per potenziare le entrate autoprodotte, poiché l'importo dei trasferimenti pubblici è ancora preponderante sul totale delle entrate.

Anche la vendita di beni e servizi deve essere potenziata.

Le entrate in conto capitale sono presenti per euro 231.000 ricavate dalla vendita di un immobile.

### 6.3 La gestione delle spese

L'Ente, a seguito dell'avvio di applicazione del piano integrato dei conti, ha scorporato le spese per acquisto dei beni di consumo da quelle per servizi e prestazioni istituzionali che, nel 2021, diminuiscono del 27,35 per cento.

Le spese di parte corrente, complessivamente, evidenziano un decremento del 18,79 per cento, passando da euro 3.661.768 del 2020 ad euro 2.973.662 nel 2021, con una flessione in valore assoluto pari ad euro 688.106.

La seguente tabella evidenzia il quadro riepilogativo delle spese della Lilt: emerge dalla lettura delle poste che l'entità prevalente delle spese correnti è quella delle prestazioni istituzionali dove si è registrato un discreto calo pari al 27,35 per cento a causa della difficoltà di offrire i servizi ad una popolazione ancora timorosa di uscire nonostante la ripresa delle attività.

**Tabella 10 - Spese correnti ed in conto capitale**

Tipologia	2020	Incidenza %	2021	Incidenza %	Variazione assoluta	Variazione %
Funzionamento	801.896	21,79	841.794	28,18	39.898	4,98
Interventi diversi (prestazioni istituzionali)	2.844.262	77,29	2.066.268	69,17	-777.994	-27,35
Trasferimenti Stato d.l. n. 78 del 2010	15.610	0,42	15.600	0,52	-10	-0,06
Trattamento di fine rapporto	0	0,00	50.000	1,67	50.000	100
<b>Totale spese correnti</b>	<b>3.661.768</b>	<b>99,50</b>	<b>2.973.662</b>	<b>99,55</b>	<b>-688.106</b>	<b>-18,79</b>
<b>Spese in conto capitale</b>						
Acquisizione beni di uso durevole ed immobilizzazioni tecniche	18.224	0,50	13.500	0,45	-4.724	-25,92
<b>Totale spese in conto capitale</b>	<b>18.224</b>	<b>0,50</b>	<b>13.500</b>	<b>0,45</b>	<b>-4.724</b>	<b>-25,92</b>
<b>Totale delle spese correnti e in conto capitale</b>	<b>3.679.992</b>	<b>100,00</b>	<b>2.987.162</b>	<b>100,00</b>	<b>-692.830</b>	<b>-18,83</b>

Fonte: Elaborazione Corte dei conti

Le spese in conto capitale evidenziano un decremento da euro 18.224 del 2020 ad euro 13.500 nel 2021, in ragione degli investimenti nel settore informatico già effettuati nel precedente esercizio.

Le partite di giro registrano un incremento del 30,61 per cento, nel 2021, e sono pari ad euro 677.265 (euro 518.527 nel 2020). Queste partite riguardano entrate e uscite che l'Ente effettua in qualità di sostituto di imposta, ovvero per conto terzi, per convenzioni riguardanti la prevenzione oncologica di soggetti dipendenti da enti ed imprese varie, assicurate dalle associazioni provinciali.

Dal complesso dei dati esaminati si desume un positivo risultato di competenza generato da maggiori trasferimenti statali e accompagnato da una minor spesa corrente, dovuta ad una ripresa lenta e parziale di molte attività.

## 6.4 L'attività contrattuale

La seguente tabella riporta gli affidamenti contrattuali per tipologia di procedura adottata e per importi. La spesa complessiva è stata pari ad euro 1.182.617 per n. 74 contratti stipulati (euro 940.284 per 73 contratti stipulati nel 2020), con un aumento del 25,77 per cento rispetto al precedente esercizio.

**Tabella 11 - Contratti stipulati - esercizio 2021**

Modalità di affidamento utilizzata	Numero contratti stipulati 2021	Importo aggiudicazione, esclusi oneri di legge	DI CUI		
			Consip	Mepa	Extra Consip e Mepa
Procedure aperte (art. 36, co. 9, d.lgs. 50 del 2016)	0	0	0	0	0
Procedura negoziata senza previa pubblicazione del bando (art. 63, c. 2, lett. b) del d.lgs. 50 del 2016) (c.d. "Unicità")	31	541.913	0	0	541.913
Affidamenti di cui all'art. 36 c. 2 lett. b)	1	112.850	0	112.850	0
Affidamenti di cui all'art. 36 c. 2 lett. c)	0	0	0	0	0
Affidamento diretto (art. 36, c. 2 lett. a) del d.lgs. 50 del 2016)	39	300.963	0	69.014	231.949
Affidamento diretto in adesione ad accordo quadro/convenzione stipulato	1	8.758	8.758	0	0
Procedura negoziata senza previa pubblicazione del bando (art. 63, c. 5) ripetizione	2	218.133	0	0	218.133
<b>Totale complessivo</b>	<b>74</b>	<b>1.182.617</b>	<b>8.758</b>	<b>181.864</b>	<b>991.995</b>

Fonte: Lilt

Dalla tabella si desume che più della metà (39) dei contratti sono stati stipulati con affidamento diretto e n. 31 contratti sono stati perfezionati con procedura negoziata senza previa pubblicazione del bando di gara; entrambe le fattispecie, ad eccezione di un affidamento di importo pari ad euro 69.014, hanno riguardato prestazioni fornite extra Consip e Mepa, per un valore di aggiudicazione complessivo superiore agli 800.000 euro. Si precisa che l'oggetto di questi contratti è rappresentato, di norma, da servizi con carattere di unicità riguardo ai soggetti che potevano offrirli, mentre gli affidamenti diretti sono comunque di modesto importo e hanno per oggetto prestazioni specifiche per le campagne pubblicitarie.

Si fa presente che il Presidente della Lilt ha dichiarato l'interesse dell'Ente di partecipare direttamente o in collaborazione con terzi alla realizzazione di interventi previsti dal PNRR. Tale adesione non si è ancora tradotta in progetti concreti.

## 6.5 Gli indicatori analitici delle entrate e delle spese

Al fine di una completa e corretta analisi dei dati dei rendiconti finora esaminati, si sono presi in considerazione alcuni tra i principali indicatori strutturali, per definire l'equilibrio e la stabilità dei conti 2021 (vedi tabella seguente).

Gli indici sono stati costruiti sulla base delle risultanze del rendiconto finanziario gestionale, escluse le partite di giro, con i dati finali delle entrate e delle spese.

**Tabella 12 - Indici di bilancio**

<b>Indice di copertura della spesa</b>	<b>2020</b>	<b>2021</b>
(a) Totale spesa corrente	3.361.768	2.973.662
(b) Totale entrate correnti	4.335.955	4.497.843
<b>Indice a/b*100</b>	<b>77,53%</b>	<b>66,11%</b>
<b>Incidenza percentuale degli investimenti sulla spesa totale</b>	<b>2020</b>	<b>2021</b>
(c) Spese di investimento	18.224	13.500
(d) Totale spesa (*)	3.679.992	2.987.162
<b>Indice c/d*100</b>	<b>0,50%</b>	<b>0,45%</b>
<b>Incidenza percentuale della spesa per il personale</b>	<b>2020</b>	<b>2021</b>
(e) Spese per il personale in servizio	478.329	493.179
(d) Totale spesa corrente	3.361.768	2.973.662
<b>Indice e/d*100</b>	<b>14,23%</b>	<b>16,58%</b>
<b>Indice di attendibilità delle previsioni di entrata</b>	<b>2020</b>	<b>2021</b>
(g) Totale accertamenti di competenza (*)	4.335.955	4.728.843
(h) Totale previsioni definitive	4.256.516	3.302.858
<b>Indice g/h*100</b>	<b>101,87%</b>	<b>143,17%</b>
<b>Indice di attendibilità delle previsioni di spesa</b>	<b>2020</b>	<b>2021</b>
(i) Totale impegni di competenza (*)	3.679.992	2.987.162
(l) Totale previsioni definitive	4.256.516	3.538.993
<b>Indice i/l *100</b>	<b>86,46%</b>	<b>84,41%</b>

Fonte: Elaborazione Corte dei conti - (\*) = al netto delle partite di giro

L'indice di copertura della spesa evidenzia un andamento di sostenibilità tra le entrate correnti e le spese correnti, giacché queste ultime rappresentano, nel 2021, il 66,11 per cento delle prime. Le spese per il personale in servizio presso la sede centrale pesano sul totale delle spese passando dal 14,23 del 2020 al 16,58 per cento nel 2021.

Le spese per gli investimenti sono ancora molto esigue rispetto agli impegni dell'Ente, rappresentando solo lo 0,45 per cento della spesa effettiva.

Per quanto concerne le previsioni di spesa, la programmazione del 2021, si conferma attendibile in entrata, rispetto agli accertamenti totali; mentre in uscita, gli impegni previsti sono abbastanza distanti da quelli della competenza.

### 6.6 Misure di contenimento della spesa

Ai sensi dell'articolo 1, comma 3 della legge 31 dicembre 2009, n. 196, la Lega italiana per la lotta contro i tumori, ricompresa nell'elenco delle amministrazioni pubbliche inserite nel conto economico consolidato, è destinataria delle disposizioni relative al contenimento di alcune tipologie di spesa. Nel verbale n. 537 del 28 aprile 2022, il Collegio dei revisori ha certificato il rispetto delle norme di contenimento della spesa pubblica.

È stato effettuato il relativo versamento al Ministero dell'economia e delle finanze, per l'importo di euro 15.600. (nel 2020 euro 15.610). L'obbligo del versamento all'erario permane per la sede centrale anche dopo l'approvazione del nuovo statuto nazionale Lilt. Nulla è previsto per le associazioni provinciali che, quali soggetti privati, non hanno effettuato alcun versamento.

### 6.7 Residui attivi e passivi

Nella tabella seguente si registrano residui attivi pregressi con un'incidenza sul totale degli accertamenti di competenza del 16,81 per cento (nel 2020 del 17,55 per cento), mentre per i residui passivi pregressi la percentuale sugli impegni di competenza è del 74,04 per cento (nel 2020 del 67,06 per cento).

**Tabella 13 - Incidenza residui attivi e passivi pregressi su accertamenti ed impegni competenza**

Incidenza residui attivi		2020	2021
(a) Residui attivi pregressi		852.195	908.702
(b) Totale accertamenti di competenza		4.854.482	5.406.108
<i>Indice a/b</i>		17,55%	16,81%
Incidenza dei residui passivi		2020	2021
(a) Residui passivi pregressi		2.815.449	2.713.133
(b) Totale impegni di competenza		4.198.519	3.664.427
<i>Indice a/b</i>		67,06%	74,04%

Fonte: Elaborazione Corte dei conti

I valori espressi sono indice di una capacità di riscossione migliorata rispetto all'esercizio pregresso; l'Ente ha dichiarato che la più ridotta crescita dei residui attivi è anche dovuta al versamento da parte dei Ministeri della salute e della ricerca scientifica delle somme del 5 per mille degli anni 2018 e 2019 per progetti di ricerca finanziati nell'esercizio in esame.

La criticità più evidente resta sul versante dei residui passivi, il cui accumulo nell'esercizio, seppur diminuito, è ancora consistente rispetto al totale degli impegni di competenza, anche se l'Ente ha dichiarato che l'entità così rilevante dipenda da progetti di efficacia pluriennale con ripartizione delle spese su più esercizi finanziari.

L'importo dei residui attivi a fine esercizio si attesta, nel suo valore complessivo, ad euro 1.865.918 (nel 2020 pari ad euro 1.270.001) con un incremento del 46,92 per cento, mentre i residui passivi complessivi sono pari ad euro 4.570.587 (nel 2020: euro 5.196.957), evidenziando una flessione del 12,05 per cento.

La tabella seguente espone i dati dei residui attivi e passivi, distinguendo quelli risultanti dalla gestione dei residui pregressi da quelli provenienti dalla gestione di competenza.

**Tabella 14 - Composizione residui attivi e passivi**

	2020	2021	Variazione assoluta	Variazione %
Residui attivi al 1° gennaio	1.119.998	1.270.001	150.003	13,39
Riscossi	267.803	361.299	93.496	34,91
Da riscuotere	852.195	908.702	56.507	6,63
Residui di competenza	417.806	957.216	539.410	129,11
Residui attivi al 31 dicembre	1.270.001	1.865.918	595.917	46,92
Residui passivi al 1° gennaio	4.071.354	5.196.957	1.125.603	27,65
Pagati	1.255.905	2.483.824	1.227.919	97,77
Da pagare	2.815.449	2.713.133	-102.316	-3,63
Residui di competenza	2.381.508	1.857.454	-524.054	-22,01
Residui passivi al 31 dicembre	5.196.957	4.570.587	-626.370	-12,05

Fonte: Elaborazione Corte dei conti

## 6.8 Situazione amministrativa

I dati esposti nella seguente tabella mostrano la situazione amministrativa dell'Ente al 31 dicembre 2021, confrontata con quella del precedente esercizio 2020.

**Tabella 15 – Situazione amministrativa**

Voci contabili	2020	2021	Variazione assoluta	Variazione %
<b>Fondo cassa al 1° gennaio</b>	<b>7.816.584</b>	<b>9.448.147</b>	<b>1.631.563</b>	<b>20,87</b>
Riscossioni conto residui	267.803	361.299	93.496	34,91
Riscossioni conto competenza	4.436.675	4.448.893	12.218	0,28
<b>Totale riscossioni</b>	<b>4.704.478</b>	<b>4.810.192</b>	<b>105.714</b>	<b>2,25</b>
Pagamenti conto residui	1.255.905	2.483.825	1.227.920	97,77
Pagamenti conto competenza	1.817.010	1.806.973	-10.037	-0,55
<b>Totale pagamenti</b>	<b>3.072.915</b>	<b>4.290.798</b>	<b>1.217.883</b>	<b>39,63</b>
<b>Fondo cassa al 31 dicembre</b>	<b>9.448.147</b>	<b>9.967.541</b>	<b>519.394</b>	<b>5,50</b>
Residui attivi esercizi precedenti	852.195	908.702	56.507	6,63
Residui attivi dell'esercizio	417.806	957.216	539.410	129,11
<b>Totale residui attivi</b>	<b>1.270.001</b>	<b>1.865.918</b>	<b>595.917</b>	<b>46,92</b>
Residui passivi esercizi precedenti	2.815.449	2.713.133	-102.316	-3,63
Residui passivi dell'esercizio	2.381.508	1.857.454	-524.054	-22,01
<b>Totale residui passivi</b>	<b>5.196.957</b>	<b>4.570.587</b>	<b>-626.370</b>	<b>-12,05</b>
<b>Avanzo di amministrazione</b>	<b>5.521.191</b>	<b>7.262.872</b>	<b>1.741.681</b>	<b>31,55</b>

Fonte: Elaborazione Corte dei conti

Il fondo cassa, al 31 dicembre 2021, è pari ad euro 9.967.541 (euro 9.448.147 nel 2020) con una variazione positiva del 5,50 per cento che riflette una capacità di riscossione in miglioramento. L'Ente registra, nel 2021, un aumento del 31,55 per cento dell'avanzo di amministrazione, da euro 5.521.191 del 2020 ad euro 7.262.872. nel 2021: di tale somma euro 981.005 costituisce la parte vincolata in gran parte. A fine esercizio l'avanzo di amministrazione risulta pari a euro 7.262.872, di cui euro 981.005 costituisce la parte vincolata, in gran parte dal fondo TFS e euro 6.281.866 la parte disponibile.

## 6.9 Conto economico

Il risultato economico dell'esercizio 2021 è positivo per euro 1.525.187, migliorando di molto il precedente utile del 2020, pari ad euro 426.272.

Tale risultato è stato raggiunto per l'aumento del valore della produzione costituito dai "proventi e corrispettivi per la produzione di beni e servizi" da euro 4.335.952 del 2020 ad euro 4.497.843 nel 2021 e per la flessione del 21,04 per cento dei costi, che passano da euro 3.876.280 del 2020 ad euro 3.060.676 nel 2021, con un risultato della gestione caratteristica positivo per euro 1.437.167 (euro 459.672 nel 2020).

La flessione dei costi è dovuta, come già detto al minor ammontare dell'acquisto di servizi sanitari, passati da euro 1.849.555 nel 2020 a euro 918.161 nel 2021.



Ciò nonostante, essendo il contributo statale la risorsa preponderante dell'Ente, è auspicabile, che la Lilt riesca a potenziare le attività generatrici di reddito, così da non essere strettamente dipendente dal contributo statale.

Tabella 16 - Conto economico

Sede Centrale	2020	2021	Variazione assoluta	Variazione percentuale
A) Valore della produzione				
Proventi e corrispettivi per la produzione delle prestazioni e/o servizi	4.335.952	4.497.843	161.891	3,73
<b>Totale valore della produzione</b>	<b>4.335.952</b>	<b>4.497.843</b>	<b>161.891</b>	<b>3,73</b>
B) Costi della produzione				
- per materie prime, sussidiarie, di consumo e merci	9.158	6.349	-2.809	-30,67
- per servizi	3.108.299	2.343.275	-765.024	-24,61
- per il personale				
a) salari e stipendi	370.630	379.556	8.926	2,41
b) oneri sociali	135.914	132.646	-3.268	-2,40
c) trattamento di fine rapporto	0	0	0	0,00
d) trattamento di quiescenza e simili	0	0	0	0,00
e) altri costi	6.989	14.312	7.323	104,78
<b>Totale costi per il personale</b>	<b>513.533</b>	<b>526.514</b>	<b>12.981</b>	<b>2,53</b>
a) ammortamento delle immobilizzazioni materiali	209.699	144.218	-65.481	-31,23
Accantonamenti TFS	20.497	18.097	-2.400	-11,71
- Accantonamenti ai fondi per oneri	7.930	0	-7.930	-100,00
Oneri diversi di gestione	7.164	22.223	15.059	210,20
<b>Totale costi della produzione</b>	<b>3.876.280</b>	<b>3.060.676</b>	<b>-815.604</b>	<b>-21,04</b>
<b>Differenza tra valore e costi della produzione</b>	<b>459.672</b>	<b>1.437.167</b>	<b>977.495</b>	<b>212,65</b>
C) Proventi e oneri finanziari	3	0	-3	-100,00
D) Rettifiche di valore di attività finanziarie	0	0	0	0,00
E) Proventi e oneri straordinari	-9.790	113.322	123.112	1.257,53
<b>Risultato prima delle imposte</b>	<b>449.885</b>	<b>113.322</b>	<b>-336.563</b>	<b>-74,81</b>
- Imposte dell'esercizio	23.613	25.302	1.689	7,15
<b>Avanzo-Disavanzo-Pareggio economico</b>	<b>426.272</b>	<b>1.525.187</b>	<b>1.098.915</b>	<b>257,80</b>

Fonte: Elaborazione Corte dei conti

## 6.10 Stato patrimoniale

Le immobilizzazioni materiali, iscritte al costo di acquisto e rettifiche dai corrispondenti fondi di ammortamento, evidenziano un decremento del 7,17 per cento per la vendita di un immobile, passando da euro 3.463.156 ad euro 3.214.759. Nel valore di iscrizione in bilancio, si è tenuto conto degli oneri accessori e dei costi sostenuti per l'utilizzo dell'immobilizzazione,

portando a riduzione del costo gli sconti commerciali e gli sconti di cassa di ammontare rilevante.

Gli ammortamenti<sup>1</sup> ammontano complessivamente ad euro 144.218 (nel 2020 pari ad euro 209.699). L'elenco dei beni è disponibile sul sito della Lilt, "Amministrazione trasparente", che l'Ente ha aggiornato.

L'attivo circolante registra un aumento del 10,38 per cento, passando da euro 10.744.090 ad euro 11.859.401, con una variazione in termini assoluti pari ad euro 1.115.311, grazie sia alle maggiori disponibilità liquide (+519.394 euro) sia ai residui attivi che presentano un incremento del 46,92 per cento, in sintonia con quanto esposto nel rendiconto finanziario.

**Tabella 17 - Stato patrimoniale**

Sede centrale Attivo	2020	2021	Variazione assoluta	Variazione %
Immobilizzazioni materiali				
Terreni e fabbricati	3.416.025	3.160.736	-255.289	-7,47
Impianti e macchinari	47.131	54.023	6.892	14,62
<b>Totale immobilizzazioni</b>	<b>3.463.156</b>	<b>3.214.759</b>	<b>-248.397</b>	<b>-7,17</b>
<b>Attivo circolante</b>				
Residui attivi	1.270.001	1.865.918	595.917	46,92
Attività finanziarie che non costituiscono immobilizzazioni	25.942	25.942	0	0,00
Disponibilità liquide	9.448.147	9.967.541	519.394	5,50
<b>Totale attivo circolante</b>	<b>10.744.090</b>	<b>11.859.401</b>	<b>1.115.311</b>	<b>10,38</b>
<b>Totale attivo</b>	<b>14.207.246</b>	<b>15.074.160</b>	<b>866.914</b>	<b>6,10</b>
<b>Sede centrale Passivo</b>	<b>2020</b>	<b>2021</b>	<b>Variazione assoluta</b>	<b>Variazione %</b>
Fondo di dotazione	8.435.559	8.435.559	0	0,00
Avanzi/disavanzi economici portati a nuovo	-388.959	37.313	426.272	-109,59
Avanzo/disavanzo dell'esercizio	426.272	1.525.187	1.098.915	257,80
<b>Totale patrimonio netto</b>	<b>8.472.872</b>	<b>9.998.059</b>	<b>1.525.187</b>	<b>18,00</b>
Trattamento di fine rapporto	537.417	505.514	-31.903	-5,94
Residui passivi	5.196.957	4.570.587	-626.370	-12,05
<b>Totale passività e patrimonio netto</b>	<b>14.207.246</b>	<b>15.074.160</b>	<b>866.914</b>	<b>6,10</b>

Fonte: Elaborazione Corte dei conti

Nel 2021, il patrimonio netto è pari ad euro 9.998.059 (nel 2020 euro 8.472.872) e risulta in aumento del 18 per cento rispetto a quello del precedente esercizio grazie al positivo risultato economico conseguito.

<sup>1</sup> Allegato C al rendiconto Lilt 2020 "Conto economico" Sede centrale.

Tra le passività, il trattamento di fine rapporto presenta un decremento del 5,94 per cento; la posta relativa ai residui passivi evidenzia anch'essa una flessione del 12,05 per cento.

L'Ente ha operato la riconciliazione fra rendiconto finanziario e stato patrimoniale anche nella gestione dei residui passivi, trovandoli del tutto corrispondenti.

## **7. BILANCIO AGGREGATO**

Le associazioni provinciali della Lilt sono tenute a redigere e a trasmettere alla struttura centrale, oltre al programma delle attività, il bilancio d'esercizio, costituito dallo stato patrimoniale, il conto economico e la nota integrativa, ai fini della predisposizione del bilancio aggregato.

Quest'ultimo, in ossequio alle previsioni dell'art. 10 del regolamento di contabilità, si compone del conto consuntivo della sede centrale e dei conti consuntivi delle associazioni provinciali, corredati delle note integrative e delle relative relazioni illustrative.

### **7.1 Il rendiconto finanziario aggregato**

Il rendiconto finanziario aggregato 2021 presenta un disavanzo finanziario di competenza pari ad euro 2.107.480, che peggiora il dato del precedente esercizio 2020, in avanzo per euro 5.300.184, dovuto all'aumento delle spese, soprattutto per rimborso prestiti, pari ad euro 4.012.154. Si evidenziano minori entrate correnti per trasferimenti del 24,57 per cento, mentre aumentano del 73,80 per cento le entrate extratributarie.

La voce relativa alle entrate, per la riduzione di attività finanziarie, consistenti in disinvestimenti di fondi comuni e titoli obbligazionari a medio e lungo termine, passa da euro 1.043.714 del 2020 ad euro 4.042.647 nel 2021, con un aumento pari ad euro 2.998.933 in valore assoluto.

Le spese complessive evidenziano un incremento del 36,75 per cento; le spese per attività finanziarie una flessione del 42,29 per cento.

Le partite di giro aumentano del 26,43 per cento.

**Tabella 18 - Il rendiconto finanziario aggregato**

<b>Accertamenti di competenza</b>	<b>2020</b>	<b>2021</b>	<b>Variazione assoluta</b>	<b>Variazione %</b>
Titolo I - Entrate tributarie, contributive e perequative	0	1.675	1.675	100
Titolo II - Trasferimenti correnti	26.897.635	20.290.228	-6.607.407	-24,57
Titolo III - Entrate extratributarie	9.786.313	17.008.847	7.222.534	73,80
<b>Totale entrate correnti</b>	<b>36.683.948</b>	<b>37.300.750</b>	<b>616.802</b>	<b>1,68</b>
Titolo IV - Entrate in c/capitale	693.697	972.298	278.601	40,16
Titolo V - Entrate da riduzioni di attività finanziarie	1.043.714	4.042.647	2.998.933	287,33
Titolo VI - Accensione di prestiti	126.855	1.134.671	1.007.816	794,46
<b>Totale entrate al netto delle partite di giro</b>	<b>38.548.214</b>	<b>43.450.366</b>	<b>4.902.152</b>	<b>12,72</b>
Titolo IX - Entrate per partite di giro	889.321	1.124.325	235.004	26,43
<b>Totale Entrate</b>	<b>39.437.535</b>	<b>44.574.691</b>	<b>5.137.156</b>	<b>13,03</b>
<b>Impegni di competenza</b>	<b>2020</b>	<b>2021</b>	<b>Variazione assoluta</b>	<b>Variazione %</b>
Titolo I - Spese correnti	30.388.954	36.314.843	5.925.889	19,50
Titolo II - Spese in c/capitale	2.268.699	4.964.738	2.696.039	118,84
Titolo III - Spese per incremento di attività finanziarie	461.087	266.111	-194.976	-42,29
Titolo IV - Spese per rimborso prestiti	129.290	4.012.154	3.882.864	3.003,22
<b>Totale spese al netto delle partite di giro</b>	<b>33.248.030</b>	<b>45.557.846</b>	<b>12.309.816</b>	<b>37,02</b>
Titolo VII - Spese per partite di giro	889.321	1.124.325	235.004	26,43
<b>Totale Spese</b>	<b>34.137.351</b>	<b>46.682.171</b>	<b>12.544.820</b>	<b>36,75</b>
<b>Avanzo-disavanzo di competenza</b>	<b>5.300.184</b>	<b>-2.107.480</b>	<b>-7.407.664</b>	<b>-139,76</b>

Fonte: Elaborazione Corte dei conti

**Situazione amministrativa aggregata**

La seguente tabella illustra i dati della situazione amministrativa aggregata

**Tabella 19 - Situazione amministrativa aggregata**

Le voci contabili	2020	2021	Variazione assoluta	Variazione %
<b>Fondo cassa al 1° gennaio</b>	<b>26.052.189</b>	<b>31.873.002</b>	<b>5.820.813</b>	<b>22,34</b>
Riscossioni c/residui	2.647.757	2.893.877	246.120	9,30
Riscossioni c/competenza	35.931.192	41.232.944	5.301.752	14,76
<b>Totale riscossioni</b>	<b>38.578.949</b>	<b>44.126.821</b>	<b>5.547.872</b>	<b>14,38</b>
Pagamenti c/residui	5.762.537	7.049.591	1.287.054	22,33
Pagamenti c/competenza	26.995.599	39.403.642	12.408.043	45,96
<b>Totale pagamenti</b>	<b>32.758.136</b>	<b>46.453.233</b>	<b>13.695.097</b>	<b>41,81</b>
<b>Fondo cassa al 31 dicembre</b>	<b>31.873.002</b>	<b>29.546.590</b>	<b>-2.326.412</b>	<b>-7,30</b>
Residui attivi esercizi precedenti	1.984.167	2.408.835	424.668	21,40
Residui attivi dell'esercizio	3.506.343	3.341.747	-164.596	-4,69
<b>Totale residui attivi</b>	<b>5.490.510</b>	<b>5.750.582</b>	<b>260.072</b>	<b>4,74</b>
Residui passivi esercizi precedenti	4.654.385	4.609.037	-45.348	-0,97
Residui passivi dell'esercizio	7.141.752	7.278.529	136.777	1,92
<b>Totale residui passivi</b>	<b>11.796.137</b>	<b>11.887.566</b>	<b>91.429</b>	<b>0,78</b>
<b>Saldo della gestione dei residui</b>	<b>-6.305.627</b>	<b>-6.136.984</b>	<b>168.643</b>	<b>-2,67</b>
<b>Avanzo di amministrazione</b>	<b>25.567.375</b>	<b>23.409.606</b>	<b>-2.157.769</b>	<b>-8,44</b>

Fonte: Elaborazione Corte dei conti

Dai dati esposti si evidenzia una diminuzione della liquidità dell'Ente al 31 dicembre 2021: la variazione negativa del fondo cassa è pari ad euro 2.326.412, del 7,30 per cento minore di quello del precedente esercizio 2020.

L'avanzo di amministrazione è pari ad euro 23.409.606 (8,44 per cento inferiore di quello del 2020, pari ad euro 25.567.375), con un decremento in valore assoluto pari ad euro 2.157.769.

Le riscossioni totali registrano un incremento del 14,38 per cento ed i pagamenti totali, anch'essi aumentano del 41,81 per cento.

La gestione dei residui continua ad evidenziare un saldo negativo a causa della massa dei residui passivi, soprattutto di quelli dell'esercizio, che denota un difficoltoso smaltimento.

Al riguardo, l'Ente ha precisato che la parte più consistente dei residui passivi è da ricondurre a progetti di ricerca ancora in corso tutti di durata pluriennale.

Permane il problema di una più efficace e attenta gestione dei residui passivi, che, come detto, necessita di un monitoraggio più incisivo per procedere al loro smaltimento o alla loro eliminazione, al fine di un complessivo miglioramento dell'azione amministrativa nelle successive fasi di riaccertamento.

L'avanzo di amministrazione è di euro 23.409.606, di cui la parte vincolata è pari ad euro 4.820.559, mentre la parte disponibile è pari a euro 18.589.047.

Tabella 20 – Ripartizione dell'avanzo di amministrazione

Le voci contabili	2020	2021	Variazione assoluta	Variazione percentuale
Parte vincolata	4.470.699	4.820.559	349.860	7,83
Parte disponibile	21.096.676	18.589.047	-2.507.629	-11,89
<b>Avanzo di amministrazione</b>	<b>25.567.375</b>	<b>23.409.606</b>	<b>-2.157.769</b>	<b>-8,44</b>

Fonte: Elaborazione Corte dei conti

La parte vincolata è così destinata:

- Trattamento di fine rapporto per euro 3.119.557;
- Fondo di riserva per euro 1.215.511;
- Fondo per rischi e oneri sede centrale per euro 10.000;
- Fondi vari per euro 407.001,81;
- Fondo spese istituzionali da titoli da eredità sede centrale per euro 68.489, di uguale importo nel 2020.

### 7.3 Conto economico aggregato

Il conto economico aggregato presenta un risultato ancora positivo pari ad euro 3.125.606, sebbene in decremento di euro 1.300.103, rispetto al dato del precedente esercizio 2020 ove era risultato pari ad euro 4.425.709.

Il saldo della gestione caratteristica mostra anch'esso una flessione da euro 4.314.703 del 2020, ad euro 2.703.071 nel 2021, con una diminuzione in valore assoluto pari ad euro 1.611.632.

Il saldo positivo della gestione caratteristica ha avuto una generale conferma nel positivo risultato di esercizio; si riscontra ancora una rettifica negativa delle attività finanziarie (euro 12.734) e un saldo positivo della gestione straordinaria (euro 851.627).

La tabella seguente espone le risultanze più significative del conto economico aggregato dell'esercizio 2021, confrontate con quelle del 2020.

**Tabella 21 - Conto economico aggregato**

Le voci contabili	2020	2021	Variazione assoluta	Variazione percentuale
<b>A. Valore della produzione</b>				
Proventi e corrispettivi per la produzione delle prestazioni e/o dei servizi	36.635.873	37.821.322	1.185.449	3,24
Altri ricavi e proventi, con separata indicazione dei contributi di competenza dell'esercizio	0	0	0	0,00
<b>Totale valore della produzione</b>	<b>36.635.873</b>	<b>37.821.322</b>	<b>1.185.449</b>	<b>3,24</b>
<b>B. Costi della produzione</b>				
Materie prime, sussidiarie e di consumo,	1.474.600	1.702.562	227.962	15,46
Servizi	18.185.113	18.276.749	91.636	0,50
Godimento beni di terzi	1.075.722	1.423.250	347.528	32,31
Personale	8.268.064	9.199.107	931.043	11,26
Ammortamenti e svalutazioni	2.246.316	3.301.253	1.054.937	46,96
Altri accantonamenti, variazioni di rimanenze	66.371	42.692	-23.679	-35,68
Oneri diversi di gestione	1.004.984	1.172.638	167.654	16,68
<b>Totale costi della produzione</b>	<b>32.321.170</b>	<b>35.118.251</b>	<b>2.797.081</b>	<b>8,65</b>
<b>Differenza tra valore e costi della produzione</b>	<b>4.314.703</b>	<b>2.703.071</b>	<b>-1.611.632</b>	<b>-37,35</b>
<b>C. Proventi ed oneri finanziari</b>				
Altri proventi finanziari	113.678	311.836	198.158	174,32
Interessi ed altri oneri finanziari	-147.715	-193.340	-45.625	-30,89
<b>Totale proventi ed oneri finanziari</b>	<b>-34.037</b>	<b>118.496</b>	<b>152.533</b>	<b>448,14</b>
<b>D. Rettifiche di valore di attività finanziarie</b>	<b>-47.136</b>	<b>-12.734</b>	<b>34.402</b>	<b>72,98</b>
<b>E. Proventi ed oneri straordinari</b>	<b>674.481</b>	<b>851.627</b>	<b>177.146</b>	<b>26,26</b>
Risultato prima delle imposte	4.908.011	3.660.460	-1.247.551	-25,42
Imposte dell'esercizio	482.302	534.854	52.552	10,90
<b>Avanzo/Disavanzo dell'esercizio</b>	<b>4.425.709</b>	<b>3.125.606</b>	<b>-1.300.103</b>	<b>-29,38</b>

Fonte: Elaborazione Corte dei conti

## 7.4 Stato patrimoniale aggregato

Si illustrano nella successiva tabella le risultanze dello stato patrimoniale aggregato.



Tabella 22 - Stato patrimoniale aggregato

Attivo	2020	2021	Variazione assoluta	Variazione percentuale
<b>Immobilizzazioni</b>				
Immobilizzazioni immateriali	2.487.688	3.036.321	548.633	22,05
Immobilizzazioni materiali	31.005.112	35.004.767	3.999.655	12,90
Immobilizzazioni finanziarie	16.734.368	17.732.127	997.759	5,96
<b>Totale Immobilizzazioni</b>	<b>50.227.168</b>	<b>55.773.215</b>	<b>5.546.047</b>	<b>11,04</b>
<b>Attivo circolante</b>				
Rimanenze e acconti	63.645	42.268	-21.377	-33,59
Residui attivi	5.490.510	5.750.582	260.072	4,74
Disponibilità liquide - Depositi bancari e postali	31.873.002	29.546.591	-2.326.411	-7,30
<b>Totale attivo circolante</b>	<b>37.427.157</b>	<b>35.339.441</b>	<b>-2.087.716</b>	<b>-5,58</b>
<b>Ratei e risconti</b>	<b>367.451</b>	<b>315.575</b>	<b>-51.876</b>	<b>-14,12</b>
<b>Totale attivo</b>	<b>88.021.776</b>	<b>91.428.231</b>	<b>3.406.455</b>	<b>3,87</b>
Passivo	2020	2021	Variazione assoluta	Variazione percentuale
<b>A) Patrimonio netto</b>				
Fondo di dotazione	38.151.683	38.151.683	0	0,00
Avanzi (disavanzi) economici portati a nuovo	29.005.149	33.430.858	4.425.709	15,26
Avanzo (disavanzo) economico d'esercizio	4.425.709	3.125.606	-1.300.103	-29,38
<b>A) Totale del patrimonio netto</b>	<b>71.582.541</b>	<b>74.708.147</b>	<b>3.125.606</b>	<b>4,37</b>
B) Contributi in conto capitale	0	0	0	0,00
C) Fondi per rischi ed oneri	16.595	34.005	17.410	104,91
D) Trattamento di fine rapporto	3.158.758	3.119.557	-39.201	-1,24
E) Residui passivi	11.796.137	11.887.566	91.429	0,78
<b>Totale Passività (B + C + D + E)</b>	<b>14.971.490</b>	<b>15.041.128</b>	<b>69.638</b>	<b>0,47</b>
F) Ratei e risconti passivi	1.467.745	1.678.956	211.211	14,39
<b>Totale passività e patrimonio netto</b>	<b>88.021.776</b>	<b>91.428.231</b>	<b>3.406.455</b>	<b>3,87</b>

Fonte: Elaborazione Corte dei conti

L'attivo dello stato patrimoniale evidenzia un incremento del 3,87 per cento: da euro 88.021.776 del 2020 ad euro 91.428.231 nel 2021.

Le immobilizzazioni sono tutte in incremento:

- le immateriali del 22,05 per cento, passando da euro 2.487.688 nel 2020 ad euro 3.036.321 nel 2021, con un aumento in valore assoluto pari ad euro 548.633;
- le materiali del 12,90 per cento, da euro 31.005.112 del 2020 ad euro 35.004.767 nel 2021;
- le finanziarie del 5,96 per cento, passando da euro 16.734.368 del 2020 ad euro 17.732.127 nel 2021.

La *governance* dell'Ente ha attivato, come già indicato, un'azione di monitoraggio riguardo la natura e le operazioni finanziarie relative ai titoli, stabilendo precisi parametri quantitativo-proporzionali rispetto all'entità delle attività istituzionali; si tratta di parametri entro i quali le associazioni provinciali dovranno contenere le loro immobilizzazioni di investimenti finanziari.

L'attivo circolante decresce del 5,58 per cento, da euro 37.427.157 del 2020 ad euro 35.339.441 nel 2021 con un decremento in valore assoluto pari ad euro 2.087.716 per effetto delle minori disponibilità liquide, in diminuzione del 7,30 per cento e non compensate dai residui attivi che aumentano soltanto del 4,74 per cento.

I ratei e risconti attivi sono stati calcolati in riferimento alla competenza economica e sono rappresentativi delle quote di costi sostenuti entro la chiusura dell'esercizio (risconti attivi) ma di competenza di esercizi successivi, come pure i ratei attivi sono quote di proventi di competenza dell'esercizio ma che avranno manifestazione finanziaria in esercizi successivi. La posta contabile presenta un decremento del 14,39 per cento.

Il patrimonio netto mostra un incremento in valore assoluto di euro 3.125.606 per effetto del risultato economico positivo di esercizio, passando da euro 71.582.541 del 2020 ad euro 74.708.147 nel 2021.

Le passività, nel biennio 2020-2021, sono piuttosto costanti evidenziando un leggero incremento dello 0,47 per cento.

La gestione dei residui attivi e passivi della situazione amministrativa è perfettamente coincidente con quanto riportato alla descrizione dei residui corrispondenti nello stato patrimoniale attivo e passivo.

## 8. CONSIDERAZIONI CONCLUSIVE

La Lega italiana per la lotta contro i tumori, ente pubblico non economico, da oltre novanta anni persegue, attraverso la realizzazione di molteplici attività di studio e di ricerca, di formazione e di divulgazione scientifica, finalità volte a promuovere la prevenzione primaria e secondaria delle infermità tumorali.

La Lilt opera, come sede centrale a Roma e su tutto il territorio nazionale, attraverso 106 associazioni provinciali, enti con natura giuridica di soggetti privati.

La sede centrale di Roma è competente ad impartire, tramite il Consiglio direttivo nazionale e il Direttore generale, direttive di coordinamento alle associazioni provinciali e a verificarne l'adempimento mediante una piattaforma informatica detta "cruscotto direzionale". Dispone, altresì, di un sistema di rilevazione centralizzato dei dati contabili provenienti dalle associazioni provinciali, con acquisizione delle poste di bilancio, finalizzato a creare un unico bilancio complessivo denominato "aggregato". Con il nuovo statuto del 2022 sono stati riconosciuti maggiori spazi alle associazioni territoriali nelle progettazioni dell'attività di ricerca e di diffusione dei principi istituzionali di prevenzione. La maggiore apertura alle iniziative delle associazioni provinciali, con l'eliminazione della norma statutaria che riconosceva al Consiglio direttivo, in determinati casi, di provvedere allo scioglimento e conseguente estinzione delle associazioni, evidenzia la volontà di conferire maggiore rilevanza alle esigenze del territorio e il passaggio verso la trasformazione in enti del terzo settore.

Nella modifica statutaria di cui si è detto è stato introdotto un rapporto tra sede centrale e associazione provinciale non più verticale ma orizzontale, tutto incentrato sulla soddisfazione dei fini degli enti, fermo restando un continuo e costante dialogo tra gli stessi. Sarà necessario altresì procedere al rinnovo degli organi e l'introduzione tra le cariche sociali dell'organo di controllo di cui agli articoli 30 e 31 del codice del terzo settore.

Con l'adesione alla disciplina del terzo settore, di cui si è detto, gli enti provinciali saranno tenuti ad utilizzare l'acronico ETS, la modulistica contenuta nel decreto del Ministero del lavoro e delle politiche sociali del 5 marzo 2020, ad assicurare la pubblicità dei propri atti e una maggiore trasparenza nei bilanci, nei rapporti di lavoro, negli emolumenti da corrispondere al personale mediante pubblicazione sul sito *web* di tutti i corrispettivi attribuiti e contestuale pubblicazione di tali informazioni su appositi registri nazionali. Sono previste esenzioni fiscali sia a favore degli enti che adeguano le disposizioni ai citati principi, sia per coloro che effettuano delle liberalità in

loro favore con beneficio di una riduzione di imposta Irpef, secondo quanto previsto dal citato d.lgs. n. 117 del 2017.

Presso la sede centrale operano otto unità di personale che sono a disposizione degli organi centrali: le spese degli organi e del personale hanno registrato un incremento, le prime del 3,04 per cento, le seconde del 3,10 per cento, con una incidenza complessiva sul totale delle spese correnti del 5,38 per cento.

Diversa la situazione del personale delle associazioni provinciali che, dovendo svolgere maggiori compiti operativi, fa registrare una spesa di gran lunga superiore e variabile per definizione (nel 2021 è aumentata del 12,08 per cento). L'incidenza della spesa per il personale delle associazioni provinciali in rapporto al totale delle spese correnti complessive, comunque, evidenzia una minore incidenza, dal 28,95 per cento al 26,01 per cento nel 2021.

La Corte, con riguardo la spesa per il personale delle associazioni provinciali, osserva che, essendo le strutture territoriali soggetti privati, l'incidenza della relativa spesa grava, comunque, sul bilancio complessivo dell'Ente.

In tale senso l'articolo 16 del nuovo statuto ha previsto, oltre ai poteri di direttiva e vigilanza del C.d.n. e del Direttore generale sulle attività delle associazioni provinciali, la figura del coordinatore regionale, di durata triennale, che risiede nel territorio della associazione provinciale dal quale proviene e fa da raccordo con la sede centrale. Al medesimo funzionario sono stati conferiti poteri di verifica sull'attuazione delle direttive della sede centrale, l'esecuzione di iniziative comuni, l'attuazione nel territorio dei programmi nazionali e degli eventi di particolare importanza. Dal 2020, il Cdn ha nominato 20 coordinatori regionali, che hanno svolto l'incarico a titolo gratuito.

Dalla gestione finanziaria della sede centrale si evidenzia un positivo risultato di competenza, generato da maggiori entrate (11,36 per cento) e minori spese (12,72 per cento).

Si manifesta critica, seppur in miglioramento, la situazione dei residui passivi.

Il risultato economico dell'esercizio 2021 per la sede centrale è positivo per euro 1.525.187, migliorando il precedente utile del 2020, pari ad euro 426.272.

Tale risultato è stato raggiunto per l'aumento del valore della produzione costituito sostanzialmente dalle entrate correnti, vedi testo, pari a euro 4.335.952 del 2020 ad euro 4.497.843 nel 2021 e per la diminuzione dei costi da euro 3.876.280 ad euro 3.060.676. La flessione dei costi è dovuta, essenzialmente, al venir meno dell'ammontare dell'acquisto di

servizi sanitari, passò da euro 1.849.555 nel 2020 a euro 918.161 nel 2021 a causa delle continue sanificazioni ambientali nonché dall'applicazione delle regole sulla positività della popolazione che hanno significato un continuo rallentamento delle prestazioni da offrire.

Essendo il contributo statale la risorsa preponderante dell'Ente (pari al 94 per cento), è auspicabile che la Lilt riesca a potenziare le risorse proprie, così da poter incrementare l'attività istituzionale e non essere strettamente dipendente dal contributo pubblico. La vendita di beni e servizi è necessario che sia potenziata: si tratta di opere che i soci realizzano di persona con le loro forze e con il materiale di cui dispongono.

Il conto economico dell'aggregato registra una flessione dell'utile del 29,38 per cento, da euro 4.425.709 del 2020 ad euro 3.125.606, essenzialmente dovuto all'incremento dei costi dell'8,65 per cento. Il saldo positivo della gestione caratteristica, sebbene diminuito del 37,35 per cento, passando da euro 4.314.703 del 2020 ad euro 2.703.071 del 2021, ha avuto una generale conferma nel risultato positivo di esercizio.

Il saldo positivo della gestione straordinaria, ancora presente nel rendiconto 2021, contribuisce in buona misura al risultato positivo di esercizio, indice di un'attività finanziaria delle associazioni provinciali da monitorare da parte della sede centrale per verificare il grado e la natura degli investimenti realizzati che devono essere di basso rischio e in linea con la missione istituzionale dell'Ente.

Il patrimonio netto dell'aggregato, nel 2021, è pari ad euro 74.708.147 (nel 2020 pari ad euro 71.582.541), superiore del 4,37 per cento a quello del precedente esercizio.

Il settore immobilizzato si incrementa dell'11,04 per cento; l'attivo circolante evidenzia, nel 2021, una flessione delle disponibilità liquide del 7,30 per cento non compensata dai residui attivi che aumentano del 4,74 per cento.

Le passività dell'aggregato sono rimaste, rispetto al 2020, sostanzialmente costanti.

PAGINA BIANCA

ALLEGATO A

## **LEGA ITALIANA PER LA LOTTA CONTRO I TUMORI**

- SEDE CENTRALE —

Via Alessandro Torlonia, 15 - 00161 Roma - Tel. 06/4425971  
CODICE FISCALE 80118410580

[www.lilit.it](http://www.lilit.it)

[sede.centrale@lilit.it](mailto:sede.centrale@lilit.it)

### **RENDICONTO FINANZIARIO GESTIONALE ESERCIZIO 2021**

**ENTRATE**  
\*\*\*

**USCITE**



PAGINA BIANCA



**LEGA ITALIANA PER LA LOTTA CONTRO I TUMORI  
RENDICONTO FINANZIARIO GESTIONALE ESERCIZIO 2021**



Codice Cod. Altern.	Capitolo Denominazione	ENTRATE Gestione della Competenza 2021																					
		Previsioni			Somme Accertate			Diff. rispetto alle Previsioni															
		Iniziali	Variazioni		Definitive (3+4-5)	Riscosse	Rimaste da Riscuotere	Totale Accertamenti (7+8)	In Più (9-6)	In Meno (6-9)													
3	In + 4	In - 5	6	7	8	9	10	11															
1	1. - Entrate correnti di natura tributaria, contributiva e perequativa																						
	1.02 - Contributi sociali e premi																						
	1.02.01 - Contributi sociali e premi a carico del datore di lavoro e dei lavoratori																						
1.02.01.04	Quote di partecipazione a carico degli iscritti	200.000,00			200.000,00	125.282,72	48.203,00	173.485,72															26.514,28
	Totale 1.02.01. - Contributi sociali e premi a carico del datore di lavoro e dei lavoratori	200.000,00	0,00	0,00	200.000,00	125.282,72	48.203,00	173.485,72															26.514,28
	<b>Totale 1.02. - Contributi sociali e premi</b>	<b>200.000,00</b>	<b>0,00</b>	<b>0,00</b>	<b>200.000,00</b>	<b>125.282,72</b>	<b>48.203,00</b>	<b>173.485,72</b>															<b>26.514,28</b>
	<b>Totale generale 1. - Entrate correnti di natura tributaria, contributiva e perequativa</b>	<b>200.000,00</b>	<b>0,00</b>	<b>0,00</b>	<b>200.000,00</b>	<b>125.282,72</b>	<b>48.203,00</b>	<b>173.485,72</b>															<b>26.514,28</b>
	<b>2. - Trasferimenti correnti</b>																						
	<b>2.01. - Trasferimenti correnti</b>																						
	2.01.01. - Trasferimenti correnti da Amministrazioni pubbliche																						
2.01.01.01	Trasferimenti correnti da Amministrazioni Centrali	1.888.197,00	918.161,26		2.806.358,26	3.511.365,26		3.511.365,26															705.007,00

**LEGA ITALIANA PER LA LOTTA CONTRO I TUMORI**  
**RENDICONTO FINANZIARIO GESTIONALE ESERCIZIO 2021**



## ENTRATE

Capitolo		Gestione della Competenza 2021										
Codice Cod. Altern.	Denominazione	Iniziali	Previsioni		Definitive (3+4-5)	Somme Accertate			Diff. rispetto alle Previsioni			
			In +	In -		Riscosse	Rimaste da Riscuotere	Totale Accertamenti (7 + 8)	In Più (9 - 6)	In Meno (6 - 9)		
1	2	3	4	5	6	7	8	9	10	11		
2.01.01.02.	Trasferimenti correnti da Amministrazioni Locali											
	Totale 2.01.01. - Trasferimenti correnti da Amministrazioni pubbliche	1.888.197,00	918.161,26	0,00	2.806.358,26	3.511.365,26	0,00	3.511.365,26	705.007,00			
2.01.02.01.	2.01.02. - Trasferimenti correnti da Famiglie											
	Trasferimenti correnti da famiglie	100.000,00			100.000,00	148.028,56	481.666,00	629.694,56	529.694,56			
	Totale 2.01.02. - Trasferimenti correnti da Famiglie	100.000,00	0,00	0,00	100.000,00	148.028,56	481.666,00	629.694,56	529.694,56			
2.01.03.01.	2.01.03. - Trasferimenti correnti da Imprese											
	Sponsorizzazioni da imprese	100.000,00			100.000,00	80.926,43	10.000,00	90.926,43		9.073,57		
2.01.03.02.	Altri trasferimenti correnti da imprese											
	Totale 2.01.03. - Trasferimenti correnti da Imprese	100.000,00	0,00	0,00	100.000,00	80.926,43	10.000,00	90.926,43		9.073,57		
	<b>Totale 2.01. - Trasferimenti correnti</b>	<b>2.088.197,00</b>	<b>918.161,26</b>	<b>0,00</b>	<b>3.006.358,26</b>	<b>3.740.320,25</b>	<b>491.666,00</b>	<b>4.231.986,25</b>	<b>1.225.627,99</b>			
	<b>Totale generale 2. - Trasferimenti correnti</b>	<b>2.088.197,00</b>	<b>918.161,26</b>	<b>0,00</b>	<b>3.006.358,26</b>	<b>3.740.320,25</b>	<b>491.666,00</b>	<b>4.231.986,25</b>	<b>1.225.627,99</b>			
	<b>3. - Entrate extratributarie</b>											

**LEGA ITALIANA PER LA LOTTA CONTRO I TUMORI**  
**RENDICONTO FINANZIARIO GESTIONALE ESERCIZIO 2021**



## ENTRATE

Codice Cod. Altern.	Capitolo Denominazione	Gestione della Competenza 2021										
		Previsioni			Somme Accertate			Diff. rispetto alle Previsioni				
		Iniziali	Variazioni In +	In -	Definitive (3+4-5)	Riscosse	Rimaste da Riscuotere	Totale Accertamenti (7 + 8)	In Più (9 - 6)	In Meno (6 - 9)	10	11
1	2	3	4	5	6	7	8	9	10	11		
	<i>entrate correnti</i> Totale generale 3. - Entrate extratributarie	96.500,00	0,00	0,00	96.500,00	63.895,52	28.475,60	92.371,12			4.128,88	
	4. - Entrate in conto capitale											
	4.04. - Entrate da alienazione di beni materiali e immateriali											
	4.04.01. - Alienazione di beni materiali											
	Alienazione di Beni immobili					23.100,00	207.900,00	231.000,00	231.000,00	231.000,00		
4.04.01.06	Totale 4.04.01. - Alienazione di beni materiali	0,00	0,00	0,00	0,00	23.100,00	207.900,00	231.000,00	231.000,00	231.000,00		
	Totale 4.04. - Entrate da alienazione di beni materiali e immateriali	0,00	0,00	0,00	0,00	23.100,00	207.900,00	231.000,00	231.000,00	231.000,00		
	Totale generale 4. - Entrate in conto capitale	0,00	0,00	0,00	0,00	23.100,00	207.900,00	231.000,00	231.000,00	231.000,00		
	9. - Entrate per conto terzi e partite di giro											
	9.01. - Entrate per partite di giro											
	9.01.01. - Altre ritenute											
9.01.01.02	Ritenute per scissione contabile IVA (split payment)	170.000,00			170.000,00	184.127,30		184.127,30	14.127,30	14.127,30		

**LEGA ITALIANA PER LA LOTTA CONTRO I TUMORI**  
**RENDICONTO FINANZIARIO GESTIONALE ESERCIZIO 2021**



Capitolo		Gestione della Competenza 2021										
		Previsioni			Somme Accertate				Diff. rispetto alle Previsioni			
Codice	Denominazione	Initiali	Variazioni	Definitive	Riscosse	Rimaste da Riscuotere	Totale Accertamenti	In Più	In Meno			
Cod. Altern.		3	In + 4	In - 5	(3+4-5) 6	7	8	(7 + 8) 9	(9 - 6) 10	(6 - 9) 11		
1	2	170.000,00	0,00	0,00	170.000,00	184.127,30	0,00	184.127,30	14.127,30			
	Totale 9.01.01. - Altre ritenute											
9.01.02.01	9.01.02. - Ritenute su redditi da lavoro dipendente	250.000,00			250.000,00	122.341,90		122.341,90		127.658,10		
9.01.02.02	Ritenute erariali su redditi da lavoro dipendente per conto terzi	55.000,00			55.000,00	35.929,36		35.929,36		19.070,64		
9.01.02.99	Ritenute previdenziali e assistenziali su redditi da lavoro dipendente per conto terzi	2.000,00			2.000,00	919,48		919,48		1.080,52		
	Altre ritenute al personale dipendente per conto di terzi	307.000,00	0,00	0,00	307.000,00	159.190,74	0,00	159.190,74		147.809,26		
	Totale 9.01.02. - Ritenute su redditi da lavoro dipendente											
9.01.99.03	9.01.99. - Altre entrate per partite di giro	5.000,00			5.000,00	2.000,00		2.000,00		3.000,00		
	Rimborso di fondi economici e carte aziendali	5.000,00	0,00	0,00	5.000,00	2.000,00	0,00	2.000,00		3.000,00		
	Totale 9.01.99. - Altre entrate per partite di giro											
	<b>Totale 9.01. - Entrate per partite di giro</b>	<b>482.000,00</b>	<b>0,00</b>	<b>0,00</b>	<b>482.000,00</b>	<b>345.316,04</b>	<b>0,00</b>	<b>345.316,04</b>		<b>136.681,96</b>		
	<b>9.02. - Entrate per conto terzi</b>											
	9.02.01. - Rimborsi per acquisto di beni e servizi per conto terzi											

Pagina: 6

28/03/2022 - 16:03:16

**LEGA ITALIANA PER LA LOTTA CONTRO I TUMORI**  
**RENDICONTO FINANZIARIO GESTIONALE ESERCIZIO 2021**



ENTRATE										
Gestione della Competenza 2021										
Codice Cod. Altern.	Capitolo Denominazione	Previsioni			Somme Accertate			Diff. rispetto alle Previsioni		
		Iniziali	In + Variazioni	In - Definitive (3+4-5)	Riscosse	Rimaste da Riscuotere	Totale Accertamenti (7 + 8)	In Più (9 - 6)	In Meno (6 - 9)	
1	2	3	4	5	6	7	8	9	10	11
9.02.01.01.	Rimborso per acquisti di beni per conto di terzi									
9.02.01.02.	Rimborso per acquisto di servizi per conto di terzi	226.303,00			226.303,00	150.976,06	180.971,19	331.947,25	105.644,25	
	Totale 9.02.01. - Rimborsi per acquisto di beni e servizi per conto terzi	226.303,00	0,00	0,00	226.303,00	150.976,06	180.971,19	331.947,25	105.644,25	
9.02.04.02.	9.02.04. - Depositi di/prezzo terzi									
	Restituzione di depositi cauzionali o contrattuali presso terzi	0,00	0,00	0,00	0,00	0,00	0,00	0,00	0,00	
	Totale 9.02.04. - Depositi di/prezzo terzi	0,00	0,00	0,00	0,00	0,00	0,00	0,00	0,00	
	<b>Totale 9.02. - Entrate per conto terzi</b>	226.303,00	0,00	0,00	226.303,00	150.976,06	180.971,19	331.947,25	105.644,25	
	<b>Totale generale 9. - Entrate per conto terzi e partite di giro</b>	708.303,00	0,00	0,00	708.303,00	496.294,10	180.971,19	677.265,29		31.037,71



**LEGA ITALIANA PER LA LOTTA CONTRO I TUMORI**  
**RENDICONTO FINANZIARIO GESTIONALE ESERCIZIO 2021**



Capitolo		Gestione della Competenza 2021										
		Previsioni		Somme Accertate			Diff. rispetto alle Previsioni					
Codice	Denominazione	Iniziali	Variazioni		Definitive	Riscosse	Rimaste da Riscuotere	Totale Accertamenti	In Più	In Meno		
Cod. Altern.	2	3	In +	In -	(3+4-5)	7	8	(7+8)	(9-6)	(6-9)	10	11
	Riepilogo dei Titoli											
	Riepilogo dei titoli Centro Resp. Amm.va											
	Titolo I	200.000,00	0,00	0,00	200.000,00	125.282,72	48.203,00	173.485,72	0,00	26.514,28		
	Titolo II	2.088.197,00	918.161,26	0,00	3.006.358,26	3.740.320,25	491.686,00	4.231.986,25	1.225.627,99	0,00		
	Titolo III	96.500,00	0,00	0,00	96.500,00	63.895,52	28.475,60	92.371,12	0,00	4.128,88		
	Titolo IV	0,00	0,00	0,00	0,00	23.100,00	207.900,00	231.000,00	231.000,00	0,00		
	Titolo IX	708.303,00	0,00	0,00	708.303,00	496.294,10	180.971,19	677.265,29	0,00	31.037,71		
	<b>Totale delle entrate Centro Resp. Amm.va</b>	<b>3.093.000,00</b>	<b>918.161,26</b>	<b>0,00</b>	<b>4.011.161,26</b>	<b>4.448.892,59</b>	<b>957.215,79</b>	<b>5.406.108,38</b>	<b>1.394.947,12</b>	<b>0,00</b>		
	<b>Totale delle Entrate Resp. Amm.va</b>	<b>3.093.000,00</b>	<b>918.161,26</b>	<b>0,00</b>	<b>4.011.161,26</b>	<b>4.448.892,59</b>	<b>957.215,79</b>	<b>5.406.108,38</b>	<b>1.394.947,12</b>			
	Avanzo Ammin. Applicato		236.145,28		236.145,28							236.145,28
	Disavanzo Finanziario											
	Disavanzo di Cassa											
	<b>Totale a Pareggio</b>	<b>3.093.000,00</b>	<b>1.154.306,54</b>	<b>0,00</b>	<b>4.247.306,54</b>	<b>4.448.892,59</b>	<b>957.215,79</b>	<b>5.406.108,38</b>	<b>1.158.801,84</b>			

cn

Pagina: 8

28/03/2022 - 16:03:16

**LEGA ITALIANA PER LA LOTTA CONTRO I TUMORI**  
**RENDICONTO FINANZIARIO GESTIONALE ESERCIZIO 2021**



**USCITE**

Codice Cod. Altern.	Capitolo Denominazione	Gestione della Competenza 2021													
		Previsioni			Somme Impegnate				Diff. rispetto alle Previsioni						
		Iniziali	Variazioni		Definitive (3+4-5)	Pagate	Rimaste da Pagare	Totale Impegni (7+8)	In Più (9-6)	In Meno (6-9)	10	11			
1	2	3	4	5	6	7	8	9	10	11					
	<b>1. - Spese correnti</b>														
	<b>1.01. - Redditi da lavoro dipendente</b>														
	1.01.01. - Retribuzioni lorde														
1.01.01.01.	Retribuzioni in denaro	608.933,09	18.930,66		627.863,75	273.028,44	106.528,03	379.556,47			248.307,28				
1.01.01.02.	Altre spese per il personale	26.340,00			26.340,00	10.625,49	1.406,09	12.031,58			14.308,42				
	<b>Totale 1.01.01. - Retribuzioni lorde</b>	<b>635.273,09</b>	<b>18.930,66</b>	<b>0,00</b>	<b>654.203,75</b>	<b>283.653,93</b>	<b>107.934,12</b>	<b>391.588,05</b>			<b>262.615,70</b>				
	<b>1.01.02. - Contributi sociali a carico dell'ente</b>														
1.01.02.01.	Contributi sociali effettivi a carico dell'ente	211.000,00			211.000,00	90.732,34	8.579,11	99.311,45			111.688,55				
1.01.02.02.	Contributi sociali figurativi	2.500,00			2.500,00	2.279,52		2.279,52			220,48				
	<b>Totale 1.01.02. - Contributi sociali a carico dell'ente</b>	<b>213.500,00</b>	<b>0,00</b>	<b>0,00</b>	<b>213.500,00</b>	<b>93.011,86</b>	<b>8.579,11</b>	<b>101.590,97</b>			<b>111.909,03</b>				
	<b>Totale 1.01. - Redditi da lavoro dipendente</b>	<b>848.773,09</b>	<b>18.930,66</b>	<b>0,00</b>	<b>867.703,75</b>	<b>376.665,79</b>	<b>116.513,23</b>	<b>493.179,02</b>			<b>374.524,73</b>				
	<b>1.02. - Imposte e tasse a carico dell'ente</b>														

**LEGA ITALIANA PER LA LOTTA CONTRO I TUMORI**  
**RENDICONTO FINANZIARIO GESTIONALE ESERCIZIO 2021**



Capitolo		Gestione della Competenza 2021									
		Previsioni			Somme Impegnate			Diff. rispetto alle Previsioni			
Codice	Denominazione	Iniziali	Variazioni		Definitive	Pagato	Rimaste da Pagare	Totale Impegni	In Più	In Meno	
Cod. Altern.		3	In +	In -	(3+4-5)	7	8	(7+8)	(9-6)	(6-9)	11
1	1.02.01. - Imposte, tasse e proventi assimilati a carico dell'ente										
1.02.01.01.	Imposta regionale sulle attività produttive (IRAP)	52.000,00			52.000,00	30.476,19	2.858,46	33.334,65			18.665,35
1.02.01.02.	Imposta di registro e di bollo										
1.02.01.06.	Tassa e/o tariffa smaltimento rifiuti solidi urbani	6.000,00			6.000,00	6.000,00		6.000,00			
1.02.01.09.	Tassa di circolazione dei veicoli a motore (tassa automobilistica)	6.000,00			6.000,00	5.201,63	100,37	5.302,00			698,00
1.02.01.10.	Imposte sul reddito delle persone giuridiche (ex IRPEG)	14.000,00			14.000,00	14.000,00		14.000,00			
1.02.01.11.	Imposta comunale sugli immobili (ICI)										
	Totale 1.02.01. - Imposte, tasse e proventi assimilati a carico dell'ente	<b>78.000,00</b>	<b>0,00</b>	<b>0,00</b>	<b>78.000,00</b>	<b>55.677,82</b>	<b>2.958,83</b>	<b>58.636,65</b>			<b>19.363,35</b>
	<b>Totale 1.02. - Imposte e tasse a carico dell'ente</b>	<b>78.000,00</b>	<b>0,00</b>	<b>0,00</b>	<b>78.000,00</b>	<b>55.677,82</b>	<b>2.958,83</b>	<b>58.636,65</b>			<b>19.363,35</b>
	<b>1.03. - Acquisto di beni e servizi</b>										
	1.03.01. - Acquisto di beni										
1.03.01.01.	Giornali, riviste e pubblicazioni	100,00			100,00	24,90		24,90			75,10



**LEGA ITALIANA PER LA LOTTA CONTRO I TUMORI**  
**RENDICONTO FINANZIARIO GESTIONALE ESERCIZIO 2021**



## USCITE

Codice Cod. Altern.	Capitolo Denominazione	Gestione della Competenza 2021										
		Previsioni			Somme Impegnate				Diff. rispetto alle Previsioni			
		Iniziali	Variazioni		Definitive (3+4-5)	Pagate	Rimaste da Pagare	Totale Impegni (7+8)	In Più (9-6)	In Meno (6-9)	10	11
3	In +	In -	4	5	6	7	8	9	10	11		
1.03.01.02	2 Altri beni di consumo	17.000,00		6.500,00		10.500,00	6.323,75		6.323,75		4.176,25	
	Totale 1.03.01. - Acquisto di beni	17.100,00	0,00	6.500,00		10.600,00	6.348,65	0,00	6.348,65		4.251,35	
1.03.02.01	1.03.02. - Acquisto di servizi											
	Organi e incarichi istituzionali dell'amministrazione	117.000,00				117.000,00	43.996,09	18.187,03	62.183,12		54.816,88	
1.03.02.02	Rappresentanza, organizzazione eventi, pubblicità e servizi per trasferta	953.000,00	207.801,82			1.160.801,82	689.382,96	458.723,50	1.148.106,46		12.695,36	
1.03.02.04	Acquisto di servizi per formazione e addestramento del personale dell'ente	10.000,00				10.000,00	1.010,00	8.990,00	10.000,00			
1.03.02.05	Utenze e canoni	26.000,00				26.000,00	20.206,00	5.794,00	26.000,00			
1.03.02.07	Utilizzo di beni di terzi	5.500,00				5.500,00	4.112,64	110,00	4.222,64		1.277,36	
1.03.02.08	Manutenzione ordinaria e riparazioni	29.000,00	3.300,00			32.300,00	18.432,35	13.226,49	31.658,84		641,16	
1.03.02.10	Consulenze	10.000,00	7.612,80			17.612,80	5.257,85	12.036,80	17.294,65		318,15	
1.03.02.13	Servizi ausiliari per il funzionamento dell'ente	35.500,00				35.500,00	18.770,27	10.374,98	29.145,25		6.354,75	
1.03.02.15	Servizi amministrativi	6.500,00				6.500,00	4.415,71	179,41	4.595,12		1.904,88	

**LEGA ITALIANA PER LA LOTTA CONTRO I TUMORI**  
**RENDICONTO FINANZIARIO GESTIONALE ESERCIZIO 2021**



Capitolo		Gestione della Competenza 2021										
Codice Cod. Altern.	Denominazione	Previsioni			Somme Impegnate			Diff. rispetto alle Previsioni				
		Iniziali	Variazioni		Definitive (3+4-5)	Pagate	Rimaste da Pagare	Totale impegni (7+8)	In Più (9-6)	In Meno (6-9)		
1	2	3	4	5	6	7	8	9	10	11		
1.03.02.17.	Servizi finanziari	12.200,00			12.200,00	3.050,00	9.150,00	12.200,00				
1.03.02.18.	Servizi sanitari	500,00	918.161,26		918.661,26		918.161,26	918.161,26		500,00		
1.03.02.19.	Servizi informatici e di telecomunicazioni	23.000,00	5.000,00		28.000,00	12.725,74	14.184,57	26.910,31		1.089,69		
1.03.02.99.	Altri servizi	10.000,00	21.534,51		31.534,51	8.468,73	23.065,78	31.534,51				
	Totale 1.03.02. - Acquisto di servizi	<b>1.238.200,00</b>	<b>1.163.410,39</b>	<b>0,00</b>	<b>2.401.610,39</b>	<b>829.828,34</b>	<b>1.492.183,82</b>	<b>2.322.012,16</b>		<b>79.598,23</b>		
	<b>Totale 1.03. - Acquisto di beni e servizi</b>	<b>1.255.300,00</b>	<b>1.163.410,39</b>	<b>6.500,00</b>	<b>2.412.210,39</b>	<b>836.176,99</b>	<b>1.492.183,82</b>	<b>2.328.360,81</b>		<b>83.849,58</b>		
	<b>1.04. - Trasferimenti correnti</b>											
	1.04.01. - Trasferimenti correnti a Amministrazioni Pubbliche											
1.04.01.01.	Trasferimenti correnti a Amministrazioni Centrali	15.600,00			15.600,00	15.600,00		15.600,00				
1.04.01.04.	Trasferimenti correnti a organismi interni ed unità locali della amministrazione											
	Totale 1.04.01. - Trasferimenti correnti a Amministrazioni Pubbliche	<b>15.600,00</b>	<b>0,00</b>	<b>0,00</b>	<b>15.600,00</b>	<b>15.600,00</b>	<b>0,00</b>	<b>15.600,00</b>		<b>0,00</b>		
	1.04.02. - Trasferimenti correnti a Famiglie											

**LEGA ITALIANA PER LA LOTTA CONTRO I TUMORI**  
**RENDICONTO FINANZIARIO GESTIONALE ESERCIZIO 2021**



Capitolo		Gestione della Competenza 2021										
Codice Cod. Altern.	Denominazione	Previsioni				Somme Impegnate			Diff. rispetto alle Previsioni			
		Iniziali	In +	In -	Definitive (3+4-5)	Pagate	Rimaste da Pagare	Totale Impegni (7+8)	In Più (9-6)	In Meno (6-9)		
1	2	3	4	5	6	7	8	9	10	11		
1.04.02.01	Interventi previdenziali	50.000,00			50.000,00	50.000,00		50.000,00				
	Totale 1.04.02. - Trasferimenti correnti a Famiglie	50.000,00	0,00	0,00	50.000,00	50.000,00	0,00	50.000,00	0,00	0,00		
	<b>Totale 1.04. - Trasferimenti correnti</b>	<b>65.600,00</b>	<b>0,00</b>	<b>0,00</b>	<b>65.600,00</b>	<b>65.600,00</b>	<b>0,00</b>	<b>65.600,00</b>	<b>0,00</b>	<b>0,00</b>		
	<b>1.10. - Altre spese correnti</b>											
	1.10.01. - Fondi di riserva e altri accantonamenti											
1.10.01.01	Fondo di riserva	11.534,51										
1.10.01.04	Fondo rinnovi contrattuali	2.500,00									2.500,00	
1.10.01.99	Altri fondi e accantonamenti	10.000,00										
	Totale 1.10.01. - Fondi di riserva e altri accantonamenti	<b>24.034,51</b>	<b>0,00</b>	<b>21.534,51</b>	<b>2.500,00</b>	<b>0,00</b>	<b>0,00</b>	<b>0,00</b>	<b>0,00</b>	<b>2.500,00</b>		
	1.10.04. - Premi di assicurazione											
1.10.04.01	Premi di assicurazione contro i danni	6.000,00									337,50	
	Totale 1.10.04. - Premi di assicurazione	<b>6.000,00</b>	<b>0,00</b>	<b>0,00</b>	<b>6.000,00</b>	<b>5.662,50</b>	<b>0,00</b>	<b>5.662,50</b>	<b>0,00</b>	<b>337,50</b>		

**LEGA ITALIANA PER LA LOTTA CONTRO I TUMORI**  
**RENDICONTO FINANZIARIO GESTIONALE ESERCIZIO 2021**



Capitolo		USCITE										
		Gestione della Competenza 2021										
Codice Cod. Altern.	Denominazione	Previsioni			Somme Impegnate			Diff. rispetto alle Previsioni				
		iniziali	Variazioni		Definitive (3+4-5)	Pagate	Rimaste da Pagare	Totale Impegni (7+8)	In Più (9-6)	In Meno (6-9)	11	
3	4	5	6	7								8
1	2											
	1.10.05. - Spese dovute a sanzioni, risarcimenti e indennizzi				25.000,00		22.223,36		22.223,35			2.776,64
1.10.05.04	Oneri da contenzioso											
	Totale 1.10.05. - Spese dovute a sanzioni, risarcimenti e indennizzi	25.000,00	1,00	0,00	25.000,00	0,00	22.223,36	0,00	22.223,35			2.776,64
	1.10.99. - Altre spese correnti n.a.c.											
1.10.99.09	Altre spese correnti n.a.c.											
	Totale 1.10.99. - Altre spese correnti n.a.c.	1,00	1,00	0,00	0,00	0,00	0,00	0,00	0,00			0,00
	Totale 1.10. - Altre spese correnti	55.031,51	1,00	21.534,51	33.500,00	27.885,86	0,00	27.885,85				5.614,14
	Totale generale 1. - Spese correnti	2.302.707,60	1.182.341,05	28.034,51	3.457.014,14	1.362.006,46	1.611.655,88	2.973.662,34				483.351,80
	2. - Spese in conto capitale											
	2.02. - Investimenti fissi lordi e acquisto di terreni											
2.02.01.03	2.02.01. - Beni materiali											
2.02.01.05	Mobili e arredi	3.500,00			3.500,00		3.500,00		3.500,00			
	Attrezzature											

28/03/2022 - 16:03:16

Pagina: 14

**LEGA ITALIANA PER LA LOTTA CONTRO I TUMORI**  
**RENDICONTO FINANZIARIO GESTIONALE ESERCIZIO 2021**



## USCITE

Capitolo		Gestione della Competenza 2021										
Codice Cod. Altern.	Denominazione	Iniziali	Previsioni		Definitive (3+4-5)	Pagate	Rimaste da Pagare	Totale Impegni (7+8)	Diff. rispetto alle Previsioni			
			In +	In -					In Più (9 - 6)	In Meno (6 - 9)		
1	2	3	4	5	6	7	8	9	10	11		
2.02.01.06.	Macchine per ufficio	10.000,00			10.000,00		10.000,00	10.000,00				
2.02.01.07.	Hardware											
2.02.01.08.	Beni immobili											
	Totale 2.02.01. - Beni materiali	13.500,00	0,00	0,00	13.500,00	0,00	13.500,00	13.500,00	0,00	0,00		
	<b>Totale 2.02 - Investimenti fissi lordi e acquisto di terreni</b>	<b>13.500,00</b>	<b>0,00</b>	<b>0,00</b>	<b>13.500,00</b>	<b>0,00</b>	<b>13.500,00</b>	<b>13.500,00</b>	<b>0,00</b>	<b>0,00</b>		
	<b>2.05. - Altre spese in conto capitale</b>											
	2.05.01. - Fondi di riserva e altri accantonamenti in c/capitale	68.489,40			68.489,40					68.489,40		
	Altri accantonamenti in c/capitale											
2.05.01.99.	Totale 2.05.01. - Fondi di riserva e altri accantonamenti in c/capitale	68.489,40	0,00	0,00	68.489,40	0,00	0,00	0,00	0,00	68.489,40		
	<b>Totale 2.05 - Altre spese in conto capitale</b>	<b>68.489,40</b>	<b>0,00</b>	<b>0,00</b>	<b>68.489,40</b>	<b>0,00</b>	<b>0,00</b>	<b>0,00</b>	<b>0,00</b>	<b>68.489,40</b>		
	<b>Totale generale 2. - Spese in conto capitale</b>	<b>81.989,40</b>	<b>0,00</b>	<b>0,00</b>	<b>81.989,40</b>	<b>0,00</b>	<b>13.500,00</b>	<b>13.500,00</b>	<b>0,00</b>	<b>68.489,40</b>		
	<b>7. - Uscite per conto terzi e partite di giro</b>											
	<b>7.01 - Uscite per partite di giro</b>											



**LEGA ITALIANA PER LA LOTTA CONTRO I TUMORI**  
**RENDICONTO FINANZIARIO GESTIONALE ESERCIZIO 2021**



Capitolo		Gestione della Competenza 2021										
		Previsioni			Somme Impegnate			Diff. rispetto alle Previsioni				
Codice	Denominazione	Iniziali	Variazioni		Definitive	Pagato	Rimaste da Pagare	Totale Impegni	In Più	In Meno		
Cod. Altern.	2	3	In +	In -	(3+4-5)	7	8	(7+8)	(9-6)	(6-9)	10	11
1			4	5	6	7	8	9	10	11		
	<b>Riepilogo dei Titoli</b>											
	<b>Riepilogo dei titoli Centro</b>											
	Resp. Amm.va	2.302.707,60	1.182.341,05	28.034,51	3.457.014,14	1.362.006,46	1.611.655,88	2.973.662,34	0,00	483.351,80		
	Titolo I	81.989,40	0,00	0,00	81.989,40	0,00	13.500,00	13.500,00	0,00	68.489,40		
	Titolo II	708.303,00	0,00	0,00	708.303,00	444.966,79	232.298,50	677.265,29	0,00	31.037,71		
	Titolo VII	3.093.000,00	1.182.341,05	28.034,51	4.247.306,54	1.806.973,25	1.857.454,38	3.664.427,63	0,00	582.878,91		
	<b>Totale delle uscite Centro</b>											
	Resp. Amm.va	3.093.000,00	1.182.341,05	28.034,51	4.247.306,54	1.806.973,25	1.857.454,38	3.664.427,63		582.878,91		
	<b>Totale delle Uscite</b>											
	Disavanzo Amministrazione								1.741.680,75		1.741.680,75	
	Avanzo Finanziario					2.641.919,34						
	Avanzo di Cassa					4.448.892,59	1.857.454,38	5.406.108,38				
	<b>Totale a Pareggio</b>	3.093.000,00	1.182.341,05	28.034,51	4.247.306,54	4.448.892,59	1.857.454,38	5.406.108,38	1.158.801,84			

*Can*

Pagina: 18

**LEGA ITALIANA PER LA LOTTA CONTRO I TUMORI**  
**RENDICONTO FINANZIARIO GESTIONALE ESERCIZIO 2021**



## ENTRATE

Capitolo	Gestione dei Residui 2021						Gestione di Cassa 2021				Totale dei Residui Attivi al Termine dell'Esercizio 2021 (8 + 14)
	Residui Attivi al 1° Gennaio	Riscossi	Rimasti da Riscuotere	Totale (13 + 14)	Variazioni		Previsioni	Riscossioni (7 + 13)	Diff. rispetto alle Previsioni		
					In più (15 - 12)	In meno (12 - 15)			In Più (19 - 18)	In Meno (18 - 19)	
Codice	12	13	14	15	16	17	18	19	20	21	22
1											
1.02.01.04.	49.026,28	49.026,28	49.026,28	49.026,28			279.766,28	174.309,00		105.457,28	48.203,00
	49.026,28	49.026,28	0,00	49.026,28	0,00	0,00	279.766,28	174.309,00	0,00	105.457,28	48.203,00
	49.026,28	49.026,28	0,00	49.026,28	0,00	0,00	279.766,28	174.309,00	0,00	105.457,28	48.203,00
	49.026,28	49.026,28	0,00	49.026,28	0,00	0,00	279.766,28	174.309,00	0,00	105.457,28	48.203,00
2.01.01.01.	657.286,49	175.000,00	482.286,49	657.286,49			5.533.400,71	3.686.365,26		1.847.035,45	482.286,49

**LEGA ITALIANA PER LA LOTTA CONTRO I TUMORI**  
**RENDICONTO FINANZIARIO GESTIONALE ESERCIZIO 2021**



## ENTRATE

Capitolo	Gestione dei Residui 2021					Gestione di Cassa 2021					Totale dei Residui Attivi al Termine dell'Esercizio 2021 (8 + 14)
	Residui Attivi al 1° Gennaio	Riscossi	Rimasti da Riscuotere	Totale (13 + 14)	Variazioni In più (15 - 12) In meno (12 - 15)	Previsioni	Riscossioni (7 + 13)	Diff. rispetto alle Previsioni In Più (19 - 18) In Meno (18 - 19)	20	21	
Codice	12	13	14	15	16	17	18	19	20	21	22
Cod. Altern.											
2.01.01.02	15.000,00		15.000,00	15.000,00			15.000,00			15.000,00	15.000,00
	<b>672.286,49</b>	<b>175.000,00</b>	<b>497.286,49</b>	<b>672.286,49</b>	<b>0,00</b>	<b>0,00</b>	<b>5.548.400,71</b>	<b>3.686.365,26</b>	<b>0,00</b>	<b>1.862.035,45</b>	<b>497.286,49</b>
2.01.02.01	98.186,78	18.273,70	79.913,08	98.186,78			193.480,00	166.302,26		27.177,74	561.579,08
	<b>98.186,78</b>	<b>18.273,70</b>	<b>79.913,08</b>	<b>98.186,78</b>	<b>0,00</b>	<b>0,00</b>	<b>193.480,00</b>	<b>166.302,26</b>	<b>0,00</b>	<b>27.177,74</b>	<b>561.579,08</b>
2.01.03.01							115.149,26	80.926,43		35.222,83	10.000,00
	70,00	70,00		70,00			20.549,63	70,00		20.479,63	
	<b>70,00</b>	<b>70,00</b>	<b>0,00</b>	<b>70,00</b>	<b>0,00</b>	<b>0,00</b>	<b>136.698,89</b>	<b>80.996,43</b>	<b>0,00</b>	<b>55.702,46</b>	<b>10.000,00</b>
	<b>770.543,27</b>	<b>193.343,70</b>	<b>577.195,57</b>	<b>770.543,27</b>	<b>0,00</b>	<b>0,00</b>	<b>5.878.579,60</b>	<b>3.933.663,95</b>	<b>0,00</b>	<b>1.944.915,65</b>	<b>1.068.865,57</b>
	<b>770.543,27</b>	<b>193.343,70</b>	<b>577.195,57</b>	<b>770.543,27</b>	<b>0,00</b>	<b>0,00</b>	<b>5.878.579,60</b>	<b>3.933.663,95</b>	<b>0,00</b>	<b>1.944.915,65</b>	<b>1.068.865,57</b>



**LEGA ITALIANA PER LA LOTTA CONTRO I TUMORI  
RENDICONTO FINANZIARIO GESTIONALE ESERCIZIO 2021**



Capitolo Codice Cod. Altern.	Gestione dei Residui 2021					Gestione di Cassa 2021					Totale dei Residui Attivi al Termine dell'Esercizio 2021 (8 + 14)
	Residui Attivi al 1° Gennaio	Riscossi	Rimasti da Riscuotere	Totale (13 + 14)	Variazioni		Previsioni	Riscossioni	Diff. rispetto alle Previsioni In Più (19 - 18)	In Meno (18 - 19)	
					In più (15 - 12)	In meno (12 - 15)					
1	12	13	14	15	16	17	18	19	20	21	22
301.01.01.	34.467,18		34.467,18	34.467,18			34.467,18			34.467,18	34.467,18
	<b>34.467,18</b>	<b>0,00</b>	<b>34.467,18</b>	<b>34.467,18</b>	<b>0,00</b>	<b>0,00</b>	<b>34.467,18</b>	<b>0,00</b>	<b>0,00</b>	<b>34.467,18</b>	<b>34.467,18</b>
301.02.01.	70.728,27	53.676,27	17.052,00	70.728,27			188.726,27	92.644,98		96.081,29	43.302,00
	<b>70.728,27</b>	<b>53.676,27</b>	<b>17.052,00</b>	<b>70.728,27</b>	<b>0,00</b>	<b>0,00</b>	<b>188.726,27</b>	<b>92.644,98</b>	<b>0,00</b>	<b>96.081,29</b>	<b>43.302,00</b>
301.03.02.	6.000,00		6.000,00	6.000,00			41.332,00	24.288,00		17.044,00	8.208,00
	<b>6.000,00</b>	<b>0,00</b>	<b>6.000,00</b>	<b>6.000,00</b>	<b>0,00</b>	<b>0,00</b>	<b>41.332,00</b>	<b>24.288,00</b>	<b>0,00</b>	<b>17.044,00</b>	<b>8.208,00</b>
	<b>111.195,45</b>	<b>53.676,27</b>	<b>57.519,18</b>	<b>111.195,45</b>	<b>0,00</b>	<b>0,00</b>	<b>264.525,45</b>	<b>116.932,98</b>	<b>0,00</b>	<b>147.592,47</b>	<b>86.977,18</b>

28/03/2022 - 16:06:37

Pagina: 3

**LEGA ITALIANA PER LA LOTTA CONTRO I TUMORI  
RENDICONTO FINANZIARIO GESTIONALE ESERCIZIO 2021**



## ENTRATE

Capitolo Codice Cod. Altern.	Gestione dei Residui 2021				Gestione di Cassa 2021				Totale dei Residui Attivi al Termine dell'Esercizio 2021 (8 + 14)		
	Residui Attivi al 1° Gennaio	Riscossi	Rimasti da Riscuotere	Totale (13 + 14)	Variazioni		Previsioni	Riscossioni (7 + 13)		Diff. rispetto alle Previsioni In Più (19 - 18)	In Meno (18 - 19)
					In più (15 - 12)	In meno (12 - 15)					
1	12	13	14	15	16	17	18	19	20	21	22
3.03.03.03.	2,62	2,61	0,01	2,62			0,19	2,68	2,49		0,01
3.03.03.04.	2,62	2,61	0,01	2,62	0,00	0,00	0,19	2,68	2,49	0,00	0,01
	2,62	2,61	0,01	2,62	0,00	0,00	0,19	2,68	2,49	0,00	0,01
3.05.02.01.											
3.05.02.03.	1.762,84		1.762,84	1.762,84			2.148,33	638,74		1.509,59	1.780,44
	1.762,84	0,00	1.762,84	1.762,84	0,00	0,00	2.148,33	638,74	0,00	1.509,59	1.780,44
	1.762,84	0,00	1.762,84	1.762,84	0,00	0,00	2.148,33	638,74	0,00	1.509,59	1.780,44

28/03/2022 - 16:06:37

Pagina: 4

**LEGA ITALIANA PER LA LOTTA CONTRO I TUMORI**  
**RENDICONTO FINANZIARIO GESTIONALE ESERCIZIO 2021**



## ENTRATE

Capitolo	Gestione dei Residui 2021					Gestione di Cassa 2021				Totale dei Residui Attivi al Termine dell'Esercizio 2021 (8 + 14)		
	Residui Attivi al 1° Gennaio	Riscossi	Rimasti da Riscuotere	Totale (13 + 14)	Variazioni	Previsioni	Riscossioni	In Più (19 - 18)	In Meno (18 - 19)			
Codice	12	13	14	15	In più (15 - 12)	In meno (12 - 15)	(7 + 13)	(19 - 18)	(18 - 19)	20	21	22
Cod. Altern.					16	17	18	19	20	21	22	
1	112.960,91	53.678,88	59.282,03	112.960,91	0,00	0,00	266.673,97	117.574,40	2,49	149.102,06		87.757,63
4.04.01.08	0,00	0,00	0,00	0,00	0,00	0,00	0,00	23.100,00	23.100,00	0,00		207.900,00
9.01.01.02	0,00	0,00	0,00	0,00	0,00	0,00	0,00	23.100,00	23.100,00	0,00		207.900,00
	0,00	0,00	0,00	0,00	0,00	0,00	0,00	23.100,00	23.100,00	0,00		207.900,00
							182.541,32	184.127,30	1.565,98			

**LEGA ITALIANA PER LA LOTTA CONTRO I TUMORI**  
**RENDICONTO FINANZIARIO GESTIONALE ESERCIZIO 2021**



## ENTRATE

Capitolo	Gestione dei Residui 2021				Gestione di Cassa 2021				Totale dei Residui Attivi al Termine dell'Esercizio 2021 (8 + 14)			
	Residui Attivi al 1° Gennaio	Riscossi	Rimasti da Riscuotere	Totale (13 + 14)	Variazioni	Previsioni	Riscossioni	Diff. rispetto alle Previsioni				
Codice	12	13	14	15	In più (15 - 12)	In meno (12 - 15)	In più (7 + 13)	In Più (19 - 18)	In Meno (18 - 19)	20	21	22
Cod. Altern.					16	17	18	19	20	21	22	
1	0,00	0,00	0,00	0,00	0,00	0,00	182.541,32	184.127,30	1.585,98	0,00	0,00	0,00
9.01.02.01.							250.300,00	122.341,90		127.958,10		
9.01.02.02.							55.000,00	35.929,36		19.070,64		
9.01.02.99.							2.251,16	919,48		1.331,68		
	0,00	0,00	0,00	0,00	0,00	0,00	307.551,16	159.190,74	0,00	148.360,42	0,00	0,00
9.01.99.03.							8.000,00	2.000,00		6.000,00		
	0,00	0,00	0,00	0,00	0,00	0,00	8.000,00	2.000,00	0,00	6.000,00	0,00	0,00
	0,00	0,00	0,00	0,00	0,00	0,00	498.092,48	345.318,04	1.585,98	154.360,42	0,00	0,00

**LEGA ITALIANA PER LA LOTTA CONTRO I TUMORI**  
**RENDICONTO FINANZIARIO GESTIONALE ESERCIZIO 2021**



## ENTRATE

Capitolo	Gestione dei Residui 2021				Gestione di Cassa 2021				Totale dei Residui Attivi al Termine dell'Esercizio 2021 (8 + 14)			
	Residui Attivi al 1° Gennaio	Riscossi	Rimasti da Riscuotere	Totale (13 + 14)	Variazioni	Previsioni	Riscossioni	Diff. rispetto alle Previsioni				
Codice	12	13	14	15	In più (15 - 12)	In meno (12 - 15)	(7 + 13)	In Più (19 - 18)	In Meno (18 - 19)	20	21	22
Cod. Altern.					16	17	18	19	20	21	22	
9.02.01.01.	8.540,00		8.540,00	8.540,00			8.540,00			8.540,00		8.540,00
9.02.01.02.	326.246,99	65.250,31	260.996,68	326.246,99			579.086,15	216.226,37		362.859,78		441.967,87
	<b>334.786,99</b>	<b>65.250,31</b>	<b>269.536,68</b>	<b>334.786,99</b>	<b>0,00</b>	<b>0,00</b>	<b>587.626,15</b>	<b>216.226,37</b>	<b>0,00</b>	<b>371.399,78</b>		<b>450.507,87</b>
9.02.04.02.	2.683,76		2.683,76	2.683,76			2.683,76			2.683,76		2.683,76
	<b>2.683,76</b>	<b>0,00</b>	<b>2.683,76</b>	<b>2.683,76</b>	<b>0,00</b>	<b>0,00</b>	<b>2.683,76</b>	<b>0,00</b>	<b>0,00</b>	<b>2.683,76</b>		<b>2.683,76</b>
	<b>337.470,75</b>	<b>65.250,31</b>	<b>272.220,44</b>	<b>337.470,75</b>	<b>0,00</b>	<b>0,00</b>	<b>590.309,91</b>	<b>216.226,37</b>	<b>0,00</b>	<b>374.083,54</b>		<b>453.191,63</b>
	<b>337.470,75</b>	<b>65.250,31</b>	<b>272.220,44</b>	<b>337.470,75</b>	<b>0,00</b>	<b>0,00</b>	<b>1.088.402,39</b>	<b>561.544,41</b>	<b>1.585,98</b>	<b>528.443,96</b>		<b>453.191,63</b>

**LEGA ITALIANA PER LA LOTTA CONTRO I TUMORI  
RENDICONTO FINANZIARIO GESTIONALE ESERCIZIO 2021**



Capitolo Codice Cod. Altern.		ENTRATE									Totale dei Residui Attivi al Termine dell'Esercizio 2021 (8 + 14)		
		Gestione dei Residui 2021				Gestione di Cassa 2021							
		Residui Attivi al 1° Gennaio	Riscossi	Rimasti da Riscuotere	Totale (13 + 14)	Variazioni		Previsioni	Riscossioni	Diff. rispetto alle Previsioni			
12	13	14	15	In più (15 - 12)	In meno (12 - 15)	17	18	(7 + 13)	In Più (19 - 18)	In Meno (18 - 19)	20	21	22
	49.026,28	49.026,28	0,00	49.026,28	0,00	0,00	279.766,28	174.309,00	0,00	105.457,28	48.203,00		
	770.543,27	193.343,70	577.199,57	770.543,27	0,00	0,00	5.878.579,60	3.933.663,95	0,00	1.944.915,65	1.068.865,57		
	112.960,91	53.678,88	59.282,03	112.960,91	0,00	0,00	266.673,97	117.574,40	0,00	149.099,57	87.757,63		
	0,00	0,00	0,00	0,00	0,00	0,00	0,00	23.100,00	23.100,00	0,00	207.900,00		
	337.470,75	65.250,31	272.220,44	337.470,75	0,00	0,00	1.088.402,39	561.544,41	0,00	526.857,98	453.191,63		
	<b>1.270.001,21</b>	<b>361.299,17</b>	<b>908.702,04</b>	<b>1.270.001,21</b>	<b>0,00</b>	<b>0,00</b>	<b>7.513.422,24</b>	<b>4.810.191,76</b>	<b>23.100,00</b>	<b>2.726.330,48</b>	<b>1.865.917,83</b>		
	<b>1.270.001,21</b>	<b>361.299,17</b>	<b>908.702,04</b>	<b>1.270.001,21</b>	<b>0,00</b>	<b>0,00</b>	<b>7.513.422,24</b>	<b>4.810.191,76</b>	<b>23.100,00</b>	<b>2.726.330,48</b>	<b>1.865.917,83</b>		
							<b>2.831.473,63</b>			<b>2.831.473,63</b>			
	<b>1.270.001,21</b>	<b>361.299,17</b>	<b>908.702,04</b>	<b>1.270.001,21</b>	<b>0,00</b>	<b>0,00</b>	<b>10.344.895,87</b>	<b>4.810.191,76</b>	<b>0,00</b>	<b>5.534.704,11</b>	<b>1.865.917,83</b>		

*me*

Pagina: 8

28/03/2022 - 16:06:37



**LEGA ITALIANA PER LA LOTTA CONTRO I TUMORI  
RENDICONTO FINANZIARIO GESTIONALE ESERCIZIO 2021**



**USCITE**

Capitolo Codice Cod. Altern.	Gestione dei Residui 2021					Gestione di Cassa 2021					Totale dei Residui Passivi al Termine dell'Esercizio 2021 (8 + 14)
	Residui Passivi al 1° Gennaio	Pagati	Rimasti da Pagare	Variazioni		Totale (13 + 14)	Previsioni	Pagamenti (7 + 13)	Diff. rispetto alle Previsioni		
				In più (15 - 12)	In meno (12 - 15)				In Più (19 - 18)	In Meno (18 - 19)	
1	12	13	14	15	16	17	18	19	20	21	22
1.01.01.01	153.206,36	97.932,73	55.273,63	153.206,36			827.611,21	370.961,17		456.650,04	161.801,66
1.01.01.02	1.853,53	1.853,53		1.853,53			36.340,00	12.479,02		23.860,98	1.406,09
	<b>155.059,89</b>	<b>99.786,26</b>	<b>55.273,63</b>	<b>155.059,89</b>	<b>0,00</b>	<b>0,00</b>	<b>863.951,21</b>	<b>383.440,19</b>	<b>0,00</b>	<b>480.511,02</b>	<b>163.207,75</b>
1.01.02.01	17.978,75	9.683,77	8.294,98	17.978,75			284.486,14	100.416,11		184.070,03	16.874,09
1.01.02.02							3.162,72	2.279,52		883,20	
	<b>17.978,75</b>	<b>9.683,77</b>	<b>8.294,98</b>	<b>17.978,75</b>	<b>0,00</b>	<b>0,00</b>	<b>287.648,86</b>	<b>102.695,63</b>	<b>0,00</b>	<b>184.953,23</b>	<b>16.874,09</b>
	<b>173.038,64</b>	<b>109.470,03</b>	<b>63.568,61</b>	<b>173.038,64</b>	<b>0,00</b>	<b>0,00</b>	<b>1.151.600,07</b>	<b>486.135,82</b>	<b>0,00</b>	<b>665.464,25</b>	<b>180.081,84</b>

**LEGA ITALIANA PER LA LOTTA CONTRO I TUMORI**  
**RENDICONTO FINANZIARIO GESTIONALE ESERCIZIO 2021**



## USCITE

Capitolo	Gestione dei Residui 2021										Gestione di Cassa 2021				Totale dei Residui Passivi al Termine dell'Esercizio 2021 (8 + 14)
	Residui Passivi al 1° Gennaio	Pagati	Rimasti da Pagare	Totale (13 + 14)	Variazioni		Previsioni	Pagamenti (7 + 13)	Diff. rispetto alle Previsioni		Totale dei Residui Passivi al Termine dell'Esercizio 2021 (8 + 14)				
					In più (15 - 12)	In meno (12 - 15)			In Più (19 - 18)	In Meno (18 - 19)					
Codice	12	13	14	15	16	17	18	19	20	21	22				
Cod. Altern.															
1															
1.0201.01.	6.000,90	3.238,40	2.762,50	6.000,90			64.993,52	33.714,59			5.620,96				
1.0201.02.	662,00	492,00	170,00	662,00			9.736,30	6.492,00			170,00				
1.0201.06.															
1.0201.09.															
1.0201.10.	28,00		28,00	28,00			9.911,65	5.201,63			100,37				
1.0201.11.	6.690,90	3.730,40	2.960,50	6.690,90	0,00	0,00	21.505,00	14.000,00			28,00				
							106.146,47	59.408,22	0,00	0,00	5.919,33				
	6.690,90	3.730,40	2.960,50	6.690,90	0,00	0,00	106.146,47	59.408,22	0,00	0,00	5.919,33				
1.0301.01.							117,50	24,90			92,60				



**LEGA ITALIANA PER LA LOTTA CONTRO I TUMORI**  
**RENDICONTO FINANZIARIO GESTIONALE ESERCIZIO 2021**



**USCITE**

Capitolo	Gestione dei Residui 2021						Gestione di Cassa 2021				Totale dei Residui Passivi al Termine dell'Esercizio 2021 (8 + 14)	
	Residui Passivi al 1° Gennaio	Pagati	Rimasti da Pagare	Variazioni		Totale (13 + 14)	Previsioni (7 + 13)	Diff. rispetto alle Previsioni		In Più (19 - 18)		In Meno (18 - 19)
				In più (15 - 12)	In meno (12 - 15)			In Più (19 - 18)	In Meno (18 - 19)			
Codice	12	13	14	15	16	17	18	19	20	21	22	
Cod. Altern.												
1.03.01.02	4.727,24	3.771,02	956,22	4.727,24			16.984,27	10.084,77		6.889,50	956,22	
	<b>4.727,24</b>	<b>3.771,02</b>	<b>956,22</b>	<b>4.727,24</b>	<b>0,00</b>	<b>0,00</b>	<b>17.101,77</b>	<b>10.119,67</b>	<b>0,00</b>	<b>6.982,10</b>	<b>956,22</b>	
1.03.02.01	14.313,24	13.730,02	563,22	14.313,24			153.257,40	57.726,11		95.531,29	18.770,25	
1.03.02.02	607.474,34	244.406,68	363.067,66	607.474,34			2.157.858,86	933.789,64		1.224.069,22	821.791,16	
1.03.02.04	16.773,20	2.169,15	14.604,05	16.773,20			16.863,20	3.179,15		13.684,05	23.594,05	
1.03.02.06	12.529,84	4.986,21	7.541,63	12.529,84			42.202,80	25.194,21		17.008,59	13.335,63	
1.03.02.07	120,00	120,00		120,00			6.265,86	4.232,64		2.033,22	110,00	
1.03.02.08	26.168,99	16.494,72	9.674,27	26.168,99			52.915,97	34.927,07		17.988,90	22.900,76	
1.03.02.10	7.458,15		7.458,15	7.458,15			28.711,32	5.257,85		23.453,47	19.494,95	
1.03.02.13	12.512,93	4.335,29	8.177,64	12.512,93			50.252,59	23.105,56		27.147,03	18.552,62	
1.03.02.16	5.536,22	4.573,49	962,73	5.536,22			12.581,39	8.989,20		3.592,19	1.142,14	

**LEGA ITALIANA PER LA LOTTA CONTRO I TUMORI**  
**RENDICONTO FINANZIARIO GESTIONALE ESERCIZIO 2021**



## USCITE

Capitolo	Gestione dei Residui 2021										Gestione di Cassa 2021				Totale dei Residui Passivi al Termine dell'Esercizio 2021 (8 + 14)
	Residui Passivi al 1° Gennaio		Pagati	Rimasti da Pagare	Totale (13 + 14)	Variazioni		Previsioni	Pagamenti (7 + 13)	Diff. rispetto alle Previsioni		In Più (18 - 19)	In Meno (19 - 20)		
	12	13				14	15			In più (15 - 12)	In meno (12 - 15)			In Più (19 - 18)	
1						16	17	18	19	20	21	22			
1.03.02.17.	9.150,00	9.150,00		9.150,00				33.550,00	12.200,00			21.350,00	9.150,00		
1.03.02.18	4.009.087,79	1.909.316,44	2.099.771,35	4.009.087,79			5.300.330,03	1.909.316,44				3.391.013,59	3.017.932,61		
1.03.02.19	18.832,17	10.502,52	8.329,65	18.832,17			49.394,68	23.228,26				26.166,42	22.514,22		
1.03.02.99	3.085,67		3.085,67	3.085,67			41.533,84	8.468,73				33.065,11	26.151,45		
	<b>4.743.042,54</b>	<b>2.219.786,52</b>	<b>2.523.256,02</b>	<b>4.743.042,54</b>	<b>0,00</b>	<b>0,00</b>	<b>7.945.717,94</b>	<b>3.049.614,86</b>	<b>0,00</b>	<b>0,00</b>	<b>4.896.103,08</b>	<b>4.015.439,84</b>			
	<b>4.747.769,78</b>	<b>2.223.557,54</b>	<b>2.524.212,24</b>	<b>4.747.769,78</b>	<b>0,00</b>	<b>0,00</b>	<b>7.952.819,71</b>	<b>3.059.734,53</b>	<b>0,00</b>	<b>0,00</b>	<b>4.903.085,18</b>	<b>4.016.396,06</b>			
1.04.01.01.	4.025,31		4.025,31	4.025,31			35.235,56	15.600,00				19.635,56	4.025,31		
1.04.01.04.															
	<b>4.025,31</b>	<b>0,00</b>	<b>4.025,31</b>	<b>4.025,31</b>	<b>0,00</b>	<b>0,00</b>	<b>35.235,56</b>	<b>15.600,00</b>	<b>0,00</b>	<b>0,00</b>	<b>19.635,56</b>	<b>4.025,31</b>			

**LEGA ITALIANA PER LA LOTTA CONTRO I TUMORI**  
**RENDICONTO FINANZIARIO GESTIONALE ESERCIZIO 2021**



**USCITE**

Capitolo	Gestione dei Residui 2021				Gestione di Cassa 2021				Totale dei Residui Passivi al Termine dell'Esercizio 2021 (8 + 14)		
	Residui Passivi al 1° Gennaio	Pagati	Rimasti da Pagare	Totale (13 + 14)	In più (15 - 12)	In meno (12 - 15)	Previsioni	Pagamenti (7 + 13)		Diff. rispetto alle Previsioni In Più (19 - 18)	In Meno (18 - 19)
Codice Cod. Altern.	12	13	14	15	16	17	18	19	20	21	22
1.04.02.01.							50.000,00	50.000,00			
	0,00	0,00	0,00	0,00	0,00	0,00	50.000,00	50.000,00	0,00	0,00	0,00
	4.025,31	0,00	4.025,31	4.025,31	0,00	0,00	85.235,56	65.600,00	0,00	19.635,56	4.025,31
1.10.01.01.											
1.10.01.04.							2.500,00				2.500,00
1.10.01.06.											
	0,00	0,00	0,00	0,00	0,00	0,00	2.500,00	0,00	0,00	2.500,00	0,00
1.10.04.01.											
	0,00	0,00	0,00	0,00	0,00	0,00	6.000,00	5.662,50		337,50	
	0,00	0,00	0,00	0,00	0,00	0,00	6.000,00	5.662,50	0,00	337,50	0,00

**LEGA ITALIANA PER LA LOTTA CONTRO I TUMORI**  
**RENDICONTO FINANZIARIO GESTIONALE ESERCIZIO 2021**



**USCITE**

Capitolo Codice Cod. Altern.	Gestione dei Residui 2021					Gestione di Cassa 2021					Totale dei Residui Passivi al Termine dell'Esercizio 2021 (8 + 14)
	Residui Passivi al 1° Gennaio	Pagati	Rimasti da Pagare	Totale (13 + 14)	Variazioni In più (15 - 12)	In meno (12 - 15)	Previsioni	Pagamenti (7 + 13)	Dif. rispetto alle Previsioni In Più (19 - 18)	In Meno (18 - 19)	
1	12	13	14	15	16	17	18	19	20	21	22
1:10:05:04	7.164,43	7.164,43		7.164,43			25.000,00	29.387,79	4.387,79		
	7.164,43	7.164,43	0,00	7.164,43	0,00	0,00	25.000,00	29.387,79	4.387,79	0,00	0,00
1:10:96:96	0,00	0,00	0,00	0,00	0,00	0,00	0,00	0,00	0,00	0,00	0,00
	7.164,43	7.164,43	0,00	7.164,43	0,00	0,00	33.500,00	35.050,29	4.387,79	2.837,50	0,00
	4.938.689,06	2.343.922,40	2.594.766,66	4.938.689,06	0,00	0,00	9.339.301,81	3.705.928,86	4.387,79	5.637.760,74	4.206.422,54
2:02:01:03	3.430,00		3.430,00	3.430,00			3.570,00			3.570,00	6.930,00
2:02:01:05											

28/03/2022 - 16:06:37

Pagina: 14

**LEGA ITALIANA PER LA LOTTA CONTRO I TUMORI**  
**RENDICONTO FINANZIARIO GESTIONALE ESERCIZIO 2021**



## USCITE

Capitolo	Gestione dei Residui 2021					Gestione di Cassa 2021					Totale dei Residui Passivi al Termine dell'Esercizio 2021 (8 + 14)
	Residui Passivi al 1° Gennaio	Pagati	Rimasti da Pagare	Totale (13 + 14)	Variazioni In più (15 - 12) In meno (12 - 15)	Previsioni	Pagamenti (7 + 13)	Diff. rispetto alle Previsioni In Più (19 - 18) In Meno (18 - 19)	20	21	
1	12	13	14	15	16	17	18	19	20	21	22
2.02.01.06.	4.500,00		4.500,00	4.500,00			13.436,16			13.436,16	14.500,00
2.02.01.07.											
2.02.01.08.	7.930,00	0,00	7.930,00	7.930,00	0,00	0,00	17.006,16	0,00	0,00	17.006,16	21.430,00
	7.930,00	0,00	7.930,00	7.930,00	0,00	0,00	17.006,16	0,00	0,00	17.006,16	21.430,00
2.05.01.99.											
	0,00	0,00	0,00	0,00	0,00	0,00	68.489,40	0,00	0,00	68.489,40	0,00
	0,00	0,00	0,00	0,00	0,00	0,00	68.489,40	0,00	0,00	68.489,40	0,00
	7.930,00	0,00	7.930,00	7.930,00	0,00	0,00	85.495,56	0,00	0,00	85.495,56	21.430,00

**LEGA ITALIANA PER LA LOTTA CONTRO I TUMORI  
RENDICONTO FINANZIARIO GESTIONALE ESERCIZIO 2021**



## USCITE

Capitolo Codice Cod. Altern.	Gestione dei Residui 2021					Gestione di Cassa 2021					Totale dei Residui Passivi al Termine dell'Esercizio 2021 (8 + 14)
	Residui Passivi al 1° Gennaio	Pagati	Rimasti da Pagare	Variazioni		Totale (13 + 14)	Previsioni	Pagamenti (7 + 13)	Diff. rispetto alle Previsioni		
				In più (15 - 12)	In meno (12 - 15)				In Più (19 - 18)	In Meno (18 - 19)	
1	12	13	14	15	16	17	18	19	20	21	22
7.01.01.02	29.644,08	29.644,08	0,00	29.644,08	0,00	0,00	183.359,96	187.928,01	4.568,05		25.843,37
7.01.02.01	7.244,09	7.244,09		7.244,09			255.008,86	121.033,72		133.975,14	8.552,27
7.01.02.02	3.126,26	3.126,26		3.126,26			56.904,47	36.200,38		20.704,09	2.855,24
7.01.02.99	1.865,28	1.865,28		1.865,28			3.865,28	1.865,28		2.000,00	919,48
	<b>12.235,63</b>	<b>12.235,63</b>	<b>0,00</b>	<b>12.235,63</b>	<b>0,00</b>	<b>0,00</b>	<b>315.778,61</b>	<b>159.099,38</b>	<b>0,00</b>	<b>155.679,23</b>	<b>12.326,99</b>
7.01.96.03	0,00	0,00	0,00	0,00	0,00	0,00	6.000,00	2.000,00		4.000,00	0,00
	<b>0,00</b>	<b>0,00</b>	<b>0,00</b>	<b>0,00</b>	<b>0,00</b>	<b>0,00</b>	<b>6.000,00</b>	<b>2.000,00</b>	<b>0,00</b>	<b>4.000,00</b>	<b>0,00</b>

28/03/2022 - 16:06:37

Pagina: 16



**LEGA ITALIANA PER LA LOTTA CONTRO I TUMORI**  
**RENDICONTO FINANZIARIO GESTIONALE ESERCIZIO 2021**



**USCITE**

Capitolo Codice Cod. Altern.	Gestione dei Residui 2021					Gestione di Cassa 2021					Totale dei Residui Passivi al Termine dell'Esercizio 2021 (8 + 14)	
	Residui Passivi al 1° Gennaio	Pagati	Rimasti da Pagare	Variazioni		Previsioni	Pagamenti	Diff. rispetto alle Previsioni		In Più (18 - 19)		In Meno (19 - 18)
				In più (15 - 12)	In meno (12 - 15)			In Più (7 + 13)	In Più (19 - 18)			
1	12	13	14	15	16	17	18	19	20	21	22	
	41.879,71	41.879,71	0,00	41.879,71	0,00	0,00	505.138,57	349.027,39	4.568,05	160.679,23	38.170,36	
7.02.01.02	208.458,71	98.022,28	110.436,43	208.458,71			414.959,93	235.841,39		179.118,54	304.564,57	
	208.458,71	98.022,28	110.436,43	208.458,71	0,00	0,00	414.959,93	235.841,39	0,00	179.118,54	304.564,57	
7.02.04.02	0,00	0,00	0,00	0,00			0,00	0,00	0,00	0,00	0,00	
	208.458,71	98.022,28	110.436,43	208.458,71	0,00	0,00	414.959,93	235.841,39	0,00	179.118,54	304.564,57	
	250.338,42	139.901,99	110.436,43	250.338,42	0,00	0,00	920.098,50	594.868,78	4.568,05	339.797,77	342.734,93	

**LEGA ITALIANA PER LA LOTTA CONTRO I TUMORI  
RENDICONTO FINANZIARIO GESTIONALE ESERCIZIO 2021**



**USCITE**

Capitolo	Gestione dei Residui 2021					Gestione di Cassa 2021					Totale dei Residui Passivi al Termine dell'Esercizio 2021 (8 + 14)
	Residui Passivi al 1° Gennaio	Pagati	Rimasti da Pagare	Totale (13 + 14)	Variazioni In più (15 - 12) In meno (12 - 15)	Previsioni (7 + 13)	Diff. rispetto alle Previsioni In Più (19 - 18) In Meno (18 - 19)	Pagamenti (7 + 13)	Diff. rispetto alle Previsioni In Più (19 - 18) In Meno (18 - 19)		
Codice	12	13	14	15	16	17	18	19	20	21	22
Cod. Altern.											
1											
	4.938.689,06	2.343.922,40	2.594.766,66	4.938.689,06	0,00	0,00	9.339.301,81	3.705.928,86	0,00	5.633.372,95	4.206.422,54
	7.930,00	0,00	7.930,00	7.930,00	0,00	0,00	85.495,56	0,00	0,00	85.495,56	21.430,00
	250.338,42	139.901,99	110.436,43	250.338,42	0,00	0,00	920.098,50	584.868,78	0,00	335.229,72	342.734,93
	<b>5.196.957,48</b>	<b>2.483.824,39</b>	<b>2.713.133,09</b>	<b>5.196.957,48</b>	<b>0,00</b>	<b>0,00</b>	<b>10.344.895,87</b>	<b>4.290.797,64</b>	<b>0,00</b>	<b>6.054.098,23</b>	<b>4.570.587,47</b>
	<b>5.196.957,48</b>	<b>2.483.824,39</b>	<b>2.713.133,09</b>	<b>5.196.957,48</b>	<b>0,00</b>	<b>0,00</b>	<b>10.344.895,87</b>	<b>4.290.797,64</b>	<b>0,00</b>	<b>6.054.098,23</b>	<b>4.570.587,47</b>
	<b>5.196.957,48</b>	<b>2.483.824,39</b>	<b>2.713.133,09</b>	<b>5.196.957,48</b>	<b>0,00</b>	<b>0,00</b>	<b>10.344.895,87</b>	<b>4.290.797,64</b>	<b>0,00</b>	<b>6.054.098,23</b>	<b>4.570.587,47</b>



ALLEGATO B

# LEGA ITALIANA PER LA LOTTA CONTRO I TUMORI

- SEDE CENTRALE -

Via Alessandro Torlonia, 15 - 00161 Roma - Tel. 06/4425971  
CODICE FISCALE 80118410580

[www.liit.it](http://www.liit.it)

[sede.centrale@liit.it](mailto:sede.centrale@liit.it)

## RENDICONTO FINANZIARIO DECISIONALE ESERCIZIO 2021

ENTRATE

\*\*\*\*

USCITE



PAGINA BIANCA

**LILT**  
**Legg Italiana per la Lotta contro i Tumori**  
**RENDICONTO FINANZIARIO DECISIONALE - Esercizio 2021**

## ENTRATE

Codice	Denominazione	ANNO FINANZIARIO 2021			ANNO FINANZIARIO 2020		
		Residui	Competenza (Accertamenti)	Cassa (Riscossioni)	Residui	Competenza (Accertamenti)	Cassa (Riscossioni)
	<b>Fondo iniziale di Cassa</b>			<b>9.448.147,10</b>			<b>7.816.584,02</b>
	<b>Avanzo di amministrazione iniziale</b>		<b>5.521.190,83</b>		<b>4.865.227,89</b>		
	<b>1. - LILT</b>						
	<b>1. - Entrate correnti di natura tributaria, contributiva e perequativa</b>						
1.02.01.	<b>1.02. - Contributi sociali e premi</b>						
	Contributi sociali e premi a carico del datore di lavoro e dei lavoratori	49.026,28	173.485,72	174.309,00	76.830,28	94.273,00	122.077,00
	<b>TOTALE 1.02. - Contributi sociali e premi</b>	<b>49.026,28</b>	<b>173.485,72</b>	<b>174.309,00</b>	<b>76.830,28</b>	<b>94.273,00</b>	<b>122.077,00</b>
	<b>TOTALE GENERALE 1. - Entrate correnti di natura tributaria, contributiva e perequativa</b>	<b>49.026,28</b>	<b>173.485,72</b>	<b>174.309,00</b>	<b>76.830,28</b>	<b>94.273,00</b>	<b>122.077,00</b>
	<b>2. - Trasferimenti correnti</b>						
1.2.01.01.	<b>2.01. - Trasferimenti correnti</b>						
	Trasferimenti correnti da Amministrazioni pubbliche	672.286,49	3.511.365,26	3.686.365,26	497.286,49	3.852.761,90	3.677.761,90
1.2.01.02.	Trasferimenti correnti da Famiglie	98.186,78	629.694,56	166.302,26	48.553,52	188.341,09	138.707,83
1.2.01.03.	Trasferimenti correnti da Imprese	70,00	90.926,43	80.996,43	30.068,00	73.494,11	103.492,11
	<b>TOTALE 2.01. - Trasferimenti correnti</b>	<b>770.543,27</b>	<b>4.231.986,25</b>	<b>3.933.663,95</b>	<b>575.908,01</b>	<b>4.114.597,10</b>	<b>3.919.961,84</b>
	<b>TOTALE GENERALE 2. - Trasferimenti correnti</b>	<b>770.543,27</b>	<b>4.231.986,25</b>	<b>3.933.663,95</b>	<b>575.908,01</b>	<b>4.114.597,10</b>	<b>3.919.961,84</b>
	<b>3. - Entrate extratributarie</b>						
1.3.01.01.	<b>3.01. - Vendita di beni e servizi e proventi derivanti dalla gestione dei beni</b>						
	Vendita di beni	34.467,18	0,00	0,00	52.800,51	0,00	18.333,33
1.3.01.02.	Entrate dalla vendita e dall'erogazione di servizi	70.728,27	65.218,71	92.644,98	20.726,27	98.006,00	48.004,00

06/04/2022 - 16:29:43

Pagina: 1

**Legg Italiana per la Lotta contro i Tumori**  
**RENDICONTO FINANZIARIO DECISIONALE - Esercizio 2021**

## ENTRATE

Codice	Denominazione	ANNO FINANZIARIO 2021			ANNO FINANZIARIO 2020		
		Residui	Competenza (Accertamenti)	Cassa (Riscossioni)	Residui	Competenza (Accertamenti)	Cassa (Riscossioni)
1.3.01.03.	Proventi derivanti dalla gestione dei beni <b>TOTALE 3.01. - Vendita di beni e servizi e proventi derivanti dalla gestione dei beni</b>	6.000,00 <b>111.195,45</b>	26.496,00 <b>91.714,71</b>	24.288,00 <b>116.932,98</b>	25.000,00 <b>98.526,78</b>	26.496,00 <b>124.502,00</b>	45.496,00 <b>111.833,33</b>
1.3.03.03.	<b>3.03. - Interessi attivi</b> Altri interessi attivi	2,62 <b>2,62</b>	0,07 <b>0,07</b>	2,68 <b>2,68</b>	1,49 <b>1,49</b>	2,61 <b>2,61</b>	1,48 <b>1,48</b>
1.3.05.02.	<b>TOTALE 3.03. - Interessi attivi</b> <b>3.05. - Rimborsi e altre entrate correnti</b> Rimborsi in entrata	1.762,84 <b>1.762,84</b>	656,34 <b>656,34</b>	638,74 <b>638,74</b>	7.418,84 <b>7.418,84</b>	2.579,81 <b>2.579,81</b>	8.235,81 <b>8.235,81</b>
1.4.04.01.	<b>TOTALE 3.05. - Rimborsi e altre entrate correnti</b> <b>TOTALE GENERALE 3. - Entrate extratributarie</b>	<b>112.960,91</b>	<b>92.371,12</b>	<b>117.574,40</b>	<b>105.947,11</b>	<b>127.084,42</b>	<b>120.070,62</b>
1.4.04.01.	<b>4. - Entrate in conto capitale</b> <b>4.04. - Entrate da alienazione di beni materiali e immateriali</b> Alienazione di beni materiali	0,00 <b>0,00</b>	231.000,00 <b>231.000,00</b>	23.100,00 <b>23.100,00</b>	0,00 <b>0,00</b>	0,00 <b>0,00</b>	0,00 <b>0,00</b>
1.9.01.01.	<b>TOTALE 4.04. - Entrate da alienazione di beni materiali e immateriali</b> <b>TOTALE GENERALE 4. - Entrate in conto capitale</b>	<b>0,00</b>	<b>231.000,00</b>	<b>23.100,00</b>	<b>0,00</b>	<b>0,00</b>	<b>0,00</b>
1.9.01.01.	<b>9. - Entrate per conto terzi e partite di giro</b> <b>9.01. - Entrate per partite di giro</b> Altre ritenute	0,00	184.127,30	184.127,30	0,00	193.542,00	193.542,00
1.9.01.02.	Ritenute su redditi da lavoro dipendente	0,00	159.190,74	159.190,74	0,00	123.214,43	123.214,43
1.9.01.99.	Altre entrate per partite di giro <b>TOTALE 9.01. - Entrate per partite di giro</b>	0,00 <b>0,00</b>	2.000,00 <b>345.318,04</b>	2.000,00 <b>345.318,04</b>	0,00 <b>0,00</b>	2.000,00 <b>318.756,43</b>	2.000,00 <b>318.756,43</b>

06/04/2022 - 16:29:43

Pagina: 2

**Lega Italiana per la Lotta contro i Tumori**  
**RENDICONTO FINANZIARIO DECISIONALE - Esercizio 2021**

**ENTRATE**

Codice	Denominazione	ANNO FINANZIARIO 2021			ANNO FINANZIARIO 2020		
		Residui	Competenza (Accertamenti)	Cassa (Riscossioni)	Residui	Competenza (Accertamenti)	Cassa (Riscossioni)
13.02.01.	9.02. - Entrate per conto terzi						
	Rimborsi per acquisto di beni e servizi per conto terzi	334.786,99	331.947,25	216.226,37	358.628,81	199.770,87	223.612,69
13.02.04.	Depositi di presso terzi	2.683,76	0,00	0,00	2.683,76	0,00	0,00
	<b>TOTALE 9.02. - Entrate per conto terzi</b>	<b>337.470,75</b>	<b>331.947,25</b>	<b>216.226,37</b>	<b>361.312,57</b>	<b>199.770,87</b>	<b>223.612,69</b>
	<b>TOTALE GENERALE 9. - Entrate per conto terzi e partite di giro</b>	<b>337.470,75</b>	<b>677.265,29</b>	<b>561.544,41</b>	<b>361.312,57</b>	<b>518.527,30</b>	<b>542.369,12</b>
	<b>Totale delle Entrate</b>	<b>1.270.001,21</b>	<b>5.406.108,38</b>	<b>4.810.191,76</b>	<b>1.119.997,97</b>	<b>4.854.481,82</b>	<b>4.704.478,58</b>
	<b>Riepilogo dei titoli</b>						
	<b>Riepilogo dei titoli Centro Resp. Amm.va LILT</b>						
	Titolo I	49.026,28	173.485,72	174.309,00	76.830,28	94.273,00	122.077,00
	Titolo II	770.543,27	4.231.986,25	3.933.663,95	575.908,01	4.114.597,10	3.919.961,84
	Titolo III	112.960,91	92.371,12	117.574,40	105.947,11	127.084,42	120.070,62
	Titolo IV	0,00	231.000,00	23.100,00	0,00	0,00	0,00
	Titolo IX	337.470,75	677.265,29	561.544,41	361.312,57	518.527,30	542.369,12
	<b>Totale delle entrate Centro Resp. Amm.va LILT</b>	<b>1.270.001,21</b>	<b>5.406.108,38</b>	<b>4.810.191,76</b>	<b>1.119.997,97</b>	<b>4.854.481,82</b>	<b>4.704.478,58</b>
	<b>Riepilogo delle entrate per titoli dei Centri Resp. Amm.va</b>						
	Titolo I	49.026,28	173.485,72	174.309,00	76.830,28	94.273,00	122.077,00
	Titolo II	770.543,27	4.231.986,25	3.933.663,95	575.908,01	4.114.597,10	3.919.961,84
	Titolo III	112.960,91	92.371,12	117.574,40	105.947,11	127.084,42	120.070,62
	Titolo IV	0,00	231.000,00	23.100,00	0,00	0,00	0,00

 **Lega Italiana per la Lotta contro i Tumori**  
**RENDICONTO FINANZIARIO DECISIONALE - Esercizio 2021**

**ENTRATE**

Codice	Denominazione	ANNO FINANZIARIO 2021			ANNO FINANZIARIO 2020		
		Residui	Competenza (Accertamenti)	Cassa (Riscossioni)	Residui	Competenza (Accertamenti)	Cassa (Riscossioni)
	Titolo IX	337.470,75	677.265,29	561.544,41	361.312,57	518.527,30	542.369,12
	<b>TOTALE</b>	<b>1.270.001,21</b>	<b>5.406.108,38</b>	<b>4.810.191,76</b>	<b>1.119.997,97</b>	<b>4.854.481,82</b>	<b>4.704.478,58</b>



**LILT**  
**Legga Italiana per la Lotta contro i Tumori**  
**RENDICONTO FINANZIARIO DECISIONALE - Esercizio 2021**

**USCITE**

Codice	Denominazione	ANNO FINANZIARIO 2021			ANNO FINANZIARIO 2020		
		Residui	Competenza (Impegni)	Cassa (Pagamenti)	Residui	Competenza (Impegni)	Cassa (Pagamenti)
<b>1.- LILT</b>							
<b>1. - Spese correnti</b>							
<b>1.01. - Redditi da lavoro dipendente</b>							
1.1.01.01.	Retribuzioni forde	155.059,89	391.588,05	383.440,19	116.615,06	376.325,89	337.880,86
1.1.01.02.	Contributi sociali a carico dell'ente	17.978,75	101.590,97	102.695,63	12.840,47	102.003,14	96.864,86
	<b>TOTALE 1.01. - Redditi da lavoro dipendente</b>	<b>173.038,64</b>	<b>493.179,02</b>	<b>486.135,82</b>	<b>129.455,53</b>	<b>478.328,83</b>	<b>434.745,72</b>
<b>1.02. - Imposte e tasse a carico dell'ente</b>							
1.1.02.01.	Imposte, tasse e proventi assimilati a carico dell'ente	6.690,90	58.636,65	59.408,22	4.399,75	58.817,48	56.526,33
	<b>TOTALE 1.02. - Imposte e tasse a carico dell'ente</b>	<b>6.690,90</b>	<b>58.636,65</b>	<b>59.408,22</b>	<b>4.399,75</b>	<b>58.817,48</b>	<b>56.526,33</b>
<b>1.03. - Acquisto di beni e servizi</b>							
1.1.03.01.	Acquisto di beni	4.727,24	6.348,65	10.119,67	712,22	9.158,23	5.143,21
1.1.03.02.	Acquisto di servizi	4.743.042,54	2.322.012,16	3.049.614,86	3.628.301,31	3.087.026,02	1.972.284,79
	<b>TOTALE 1.03. - Acquisto di beni e servizi</b>	<b>4.747.769,78</b>	<b>2.328.360,81</b>	<b>3.069.734,53</b>	<b>3.629.013,53</b>	<b>3.096.184,25</b>	<b>1.977.428,00</b>
<b>1.04. - Trasferimenti correnti</b>							
1.1.04.01.	Trasferimenti correnti a Amministrazioni Pubbliche	4.025,31	15.600,00	15.600,00	4.025,31	15.610,25	15.610,25
1.1.04.02.	Trasferimenti correnti a Famiglie	0,00	50.000,00	50.000,00	0,00	0,00	0,00
	<b>TOTALE 1.04. - Trasferimenti correnti</b>	<b>4.025,31</b>	<b>65.600,00</b>	<b>65.600,00</b>	<b>4.025,31</b>	<b>15.610,25</b>	<b>15.610,25</b>
<b>1.10. - Altre spese correnti</b>							
1.1.10.01.	Fondi di riserva e altri accantonamenti	0,00	0,00	0,00	0,00	0,00	0,00
1.1.10.04.	Premi di assicurazione	0,00	5.662,50	5.662,50	0,00	5.662,50	5.662,50
1.1.10.05.	Spese dovute a sanzioni, risarcimenti e indennizzi	7.164,43	22.223,36	29.387,79	0,00	7.164,43	0,00
1.1.10.99.	Altre spese correnti n.a.c.	0,00	0,00	0,00	0,00	0,00	0,00

06/04/2022 - 16:29:43

Pagina: 5

**Legg Italiana per la Lotta contro i Tumori**  
**RENDICONTO FINANZIARIO DECISIONALE - Esercizio 2021**



**USCITE**

Codice	Denominazione	ANNO FINANZIARIO 2021			ANNO FINANZIARIO 2020		
		Residui	Competenza (Impegni)	Cassa (Pagamenti)	Residui	Competenza (Impegni)	Cassa (Pagamenti)
	<b>TOTALE 1.10 - Altre spese correnti</b>	<b>7.164,43</b>	<b>27.885,86</b>	<b>35.050,29</b>	<b>0,00</b>	<b>12.826,93</b>	<b>5.662,50</b>
	<b>TOTALE GENERALE 1. - Spese correnti</b>	<b>4.938.689,06</b>	<b>2.973.662,34</b>	<b>3.705.928,86</b>	<b>3.766.894,12</b>	<b>3.661.767,74</b>	<b>2.489.972,80</b>
	<b>2. - Spese in conto capitale</b>						
1.2.02.01.	2.02. - Investimenti fissi lordi e acquisto di terreni	7.930,00	13.500,00	0,00	2.977,04	18.223,84	13.270,88
	Beni materiali	7.930,00	13.500,00	0,00	2.977,04	18.223,84	13.270,88
	<b>TOTALE 2.02. - Investimenti fissi lordi e acquisto di terreni</b>	<b>7.930,00</b>	<b>13.500,00</b>	<b>0,00</b>	<b>2.977,04</b>	<b>18.223,84</b>	<b>13.270,88</b>
1.2.05.01.	2.05. - Altre spese in conto capitale	0,00	0,00	0,00	0,00	0,00	0,00
	Fondi di riserva e altri accantonamenti in capitale	0,00	0,00	0,00	0,00	0,00	0,00
	<b>TOTALE 2.05. - Altre spese in conto capitale</b>	<b>0,00</b>	<b>0,00</b>	<b>0,00</b>	<b>0,00</b>	<b>0,00</b>	<b>0,00</b>
	<b>TOTALE GENERALE 2. - Spese in conto capitale</b>	<b>7.930,00</b>	<b>13.500,00</b>	<b>0,00</b>	<b>2.977,04</b>	<b>18.223,84</b>	<b>13.270,88</b>
	<b>7. - Uscite per conto terzi e partite di giro</b>						
1.7.01.01.	7.01. - Uscite per partite di giro	29.644,08	184.127,30	187.928,01	26.800,55	193.542,00	190.698,47
1.7.01.02.	Versamenti di altre ritenute	12.235,63	159.190,74	159.098,38	19.252,21	123.214,43	130.231,01
1.7.01.99.	Versamenti di ritenute su Redditi da lavoro dipendente	0,00	2.000,00	2.000,00	0,00	2.000,00	2.000,00
	Altre uscite per partite di giro	41.879,71	345.318,04	349.027,39	46.052,76	318.756,43	322.929,48
	<b>TOTALE 7.01. - Uscite per partite di giro</b>	<b>41.879,71</b>	<b>345.318,04</b>	<b>349.027,39</b>	<b>46.052,76</b>	<b>318.756,43</b>	<b>322.929,48</b>
1.7.02.01.	7.02. - Uscite per conto terzi	208.458,71	331.947,25	235.841,39	255.430,18	199.770,87	246.742,34
1.7.02.04.	Acquisto di beni e servizi per conto terzi	0,00	0,00	0,00	0,00	0,00	0,00
	Depositi di prelievo terzi	208.458,71	331.947,25	235.841,39	255.430,18	199.770,87	246.742,34
	<b>TOTALE 7.02. - Uscite per conto terzi</b>	<b>208.458,71</b>	<b>331.947,25</b>	<b>235.841,39</b>	<b>255.430,18</b>	<b>199.770,87</b>	<b>246.742,34</b>
	<b>TOTALE GENERALE 7. - Uscite per conto terzi e partite di giro</b>	<b>250.338,42</b>	<b>677.265,29</b>	<b>584.868,78</b>	<b>301.482,94</b>	<b>518.527,30</b>	<b>569.671,82</b>

06/04/2022 - 16:29:43

Pagina: 6



**Legga Italiana per la Lotta contro i Tumori**  
**RENDICONTO FINANZIARIO DECISIONALE - Esercizio 2021**



**USCITE**

Codice	Denominazione	ANNO FINANZIARIO 2021			ANNO FINANZIARIO 2020		
		Residui	Competenza (Impegni)	Cassa (Pagamenti)	Residui	Competenza (Impegni)	Cassa (Pagamenti)
	<b>Totale delle Uscite</b>	<b>5.196.957,48</b>	<b>3.664.427,63</b>	<b>4.290.797,64</b>	<b>4.071.354,10</b>	<b>4.198.518,88</b>	<b>3.072.915,50</b>
	<i>Riepilogo dei titoli</i>						
	<i>Riepilogo dei titoli Centro Resp. Amm.va LILT</i>						
	Titolo I	4.938.689,06	2.973.662,34	3.705.928,86	3.766.894,12	3.661.767,74	2.489.972,80
	Titolo II	7.930,00	13.500,00	0,00	2.977,04	18.223,84	13.270,88
	Titolo VII	250.338,42	677.265,29	584.868,78	301.482,94	518.527,30	569.671,82
	<b>Totale delle uscite Centro Resp. Amm.va LILT</b>	<b>5.196.957,48</b>	<b>3.664.427,63</b>	<b>4.290.797,64</b>	<b>4.071.354,10</b>	<b>4.198.518,88</b>	<b>3.072.915,50</b>
	<i>Riepilogo delle uscite per titoli dei Centri Resp. Amm.va</i>						
	Titolo I	4.938.689,06	2.973.662,34	3.705.928,86	3.766.894,12	3.661.767,74	2.489.972,80
	Titolo II	7.930,00	13.500,00	0,00	2.977,04	18.223,84	13.270,88
	Titolo VII	250.338,42	677.265,29	584.868,78	301.482,94	518.527,30	569.671,82
	<b>TOTALE</b>	<b>5.196.957,48</b>	<b>3.664.427,63</b>	<b>4.290.797,64</b>	<b>4.071.354,10</b>	<b>4.198.518,88</b>	<b>3.072.915,50</b>
	<b>Avanzo finanziario</b>		<b>1.741.680,75</b>				
	<b>TOTALE GENERALE</b>	<b>5.196.957,48</b>	<b>5.406.108,38</b>	<b>4.290.797,64</b>	<b>4.071.354,10</b>	<b>4.198.518,88</b>	<b>3.072.915,50</b>

**LILT**  
**Legg** Italiana per la Lotta contro i Tumori  
**RENDICONTO FINANZIARIO DECISIONALE - Esercizio 2021**

**ENTRATE**

Codice	Denominazione	ANNO FINANZIARIO 2021			ANNO FINANZIARIO 2020		
		Residui	Competenza (Accertamenti)	Cassa (Riscossioni)	Residui	Competenza (Accertamenti)	Cassa (Riscossioni)
	<b>Fondo iniziale di Cassa</b>		5.521.190,83	9.448.147,10		4.865.227,89	7.816.584,02
	<b>Avanzo di amministrazione iniziale</b>						
	<b>1. - LILT</b>						
	<b>1. - Entrate correnti di natura tributaria, contributiva e perequativa</b>						
1.02.01	<b>1.02. - Contributi sociali e premi</b>						
	Contributi sociali e premi a carico del datore di lavoro e dei lavoratori	0,00	173.485,72	174.309,00	0,00	94.273,00	122.077,00
	<b>TOTALE 1.02. - Contributi sociali e premi</b>	<b>0,00</b>	<b>173.485,72</b>	<b>174.309,00</b>	<b>0,00</b>	<b>94.273,00</b>	<b>122.077,00</b>
	<b>TOTALE GENERALE 1. - Entrate correnti di natura tributaria, contributiva e perequativa</b>	<b>0,00</b>	<b>173.485,72</b>	<b>174.309,00</b>	<b>0,00</b>	<b>94.273,00</b>	<b>122.077,00</b>
	<b>2. - Trasferimenti correnti</b>						
1.2.01.01	<b>2.01. - Trasferimenti correnti</b>						
	Trasferimenti correnti da Amministrazioni pubbliche	497.286,49	3.511.365,26	3.686.365,26	497.286,49	3.852.761,90	3.677.761,90
1.2.01.02	Trasferimenti correnti da Famiglie	79.913,08	629.694,56	166.302,26	28.276,08	188.341,09	138.707,83
1.2.01.03	Trasferimenti correnti da Imprese	0,00	90.926,43	80.996,43	70,00	73.494,11	103.492,11
	<b>TOTALE 2.01. - Trasferimenti correnti</b>	<b>577.199,57</b>	<b>4.231.986,25</b>	<b>3.933.663,95</b>	<b>525.632,57</b>	<b>4.114.597,10</b>	<b>3.919.961,84</b>
	<b>TOTALE GENERALE 2. - Trasferimenti correnti</b>	<b>577.199,57</b>	<b>4.231.986,25</b>	<b>3.933.663,95</b>	<b>525.632,57</b>	<b>4.114.597,10</b>	<b>3.919.961,84</b>
	<b>3. - Entrate extratributarie</b>						
1.3.01.01	<b>3.01. - Vendita di beni e servizi e proventi derivanti dalla gestione dei beni</b>						
	Vendita di beni	34.467,18	0,00	0,00	34.467,18	0,00	18.333,33
1.3.01.02	Entrate dalla vendita e dall'erogazione di servizi	17.052,00	65.218,71	92.644,98	20.726,27	98.005,00	48.004,00

06/04/2022 - 16:31:56

Pagina: 1

**LILT**  
**Lega Italiana per la Lotta contro i Tumori**  
**RENDICONTO FINANZIARIO DECISIONALE - Esercizio 2021**

## ENTRATE

Codice	Denominazione	ANNO FINANZIARIO 2021			ANNO FINANZIARIO 2020		
		Residui	Competenza (Accertamenti)	Cassa (Riscossioni)	Residui	Competenza (Accertamenti)	Cassa (Riscossioni)
1.3.01.03.	Proventi derivanti dalla gestione dei beni <b>TOTALE 3.01. - Vendita di beni e servizi e proventi derivanti dalla gestione dei beni</b>	6.000,00 <b>57.519,18</b>	26.496,00 <b>91.714,71</b>	24.288,00 <b>116.832,98</b>	6.000,00 <b>61.193,45</b>	26.496,00 <b>124.502,00</b>	45.496,00 <b>111.833,33</b>
1.3.03.03.	<b>3.03. - Interessi attivi</b> Altri interessi attivi	0,01	0,07	2,68	0,01	2,61	1,48
	<b>TOTALE 3.03. - Interessi attivi</b>	<b>0,01</b>	<b>0,07</b>	<b>2,68</b>	<b>0,01</b>	<b>2,61</b>	<b>1,48</b>
1.3.05.02.	<b>3.05. - Rimborsi e altre entrate correnti</b> Rimborsi in entrata	1.762,84	656,34	638,74	1.762,84	2.579,81	8.235,81
	<b>TOTALE 3.05. - Rimborsi e altre entrate correnti</b>	<b>1.762,84</b>	<b>656,34</b>	<b>638,74</b>	<b>1.762,84</b>	<b>2.579,81</b>	<b>8.235,81</b>
	<b>TOTALE GENERALE 3. - Entrate extratributarie</b>	<b>59.282,03</b>	<b>92.371,12</b>	<b>117.574,40</b>	<b>62.956,30</b>	<b>127.084,42</b>	<b>120.070,62</b>
1.4.04.01.	<b>4. - Entrate in conto capitale</b> <b>4.04. - Entrate da alienazione di beni materiali e immateriali</b> Alienazione di beni materiali	0,00	231.000,00	23.100,00	0,00	0,00	0,00
	<b>TOTALE 4.04. - Entrate da alienazione di beni materiali e immateriali</b>	<b>0,00</b>	<b>231.000,00</b>	<b>23.100,00</b>	<b>0,00</b>	<b>0,00</b>	<b>0,00</b>
	<b>TOTALE GENERALE 4. - Entrate in conto capitale</b>	<b>0,00</b>	<b>231.000,00</b>	<b>23.100,00</b>	<b>0,00</b>	<b>0,00</b>	<b>0,00</b>
1.9.01.01.	<b>9. - Entrate per conto terzi e partite di giro</b> <b>9.01. - Entrate per partite di giro</b> Altre ritenute	0,00	184.127,30	184.127,30	0,00	193.542,00	193.542,00
1.9.01.02.	Ritenute su redditi da lavoro dipendente	0,00	159.190,74	159.190,74	0,00	123.214,43	123.214,43
1.9.01.03.	Altre entrate per partite di giro	0,00	2.000,00	2.000,00	0,00	2.000,00	2.000,00
	<b>TOTALE 9.01. - Entrate per partite di giro</b>	<b>0,00</b>	<b>345.318,04</b>	<b>345.318,04</b>	<b>0,00</b>	<b>318.756,43</b>	<b>318.756,43</b>

06/04/2022 - 16:31:56

Pagina: 2

**Legga Italiana per la Lotta contro i Tumori**  
**RENDICONTO FINANZIARIO DECISIONALE - Esercizio 2021**



## ENTRATE

Codice	Denominazione	ANNO FINANZIARIO 2021			ANNO FINANZIARIO 2020		
		Residui	Competenza (Accertamenti)	Cassa (Riscossioni)	Residui	Competenza (Accertamenti)	Cassa (Riscossioni)
1.9.02.01.	9.02. - Entrate per conto terzi	269.536,68	331.947,25	216.226,37	260.922,74	199.770,87	223.612,69
1.9.02.04.	Rimborsi per acquisto di beni e servizi per conto terzi	2.683,76	0,00	0,00	2.683,76	0,00	0,00
	Depositi di presso terzi	272.220,44	331.947,25	216.226,37	263.606,50	199.770,87	223.612,69
	TOTALE 9.02. - Entrate per conto terzi	272.220,44	677.265,29	561.544,41	263.606,50	518.527,30	542.369,12
	TOTALE GENERALE 9. - Entrate per conto terzi e partite di giro	908.702,04	5.406.108,38	4.810.191,76	852.195,37	4.854.481,82	4.704.478,58
	Totale delle Entrate						
	Riepilogo dei titoli						
	Riepilogo dei titoli Centro Resp. Amm.va LILT						
	Titolo I	0,00	173.485,72	174.309,00	0,00	94.273,00	122.077,00
	Titolo II	577.199,57	4.231.986,25	3.933.663,95	525.632,57	4.114.597,10	3.919.961,84
	Titolo III	59.282,03	92.371,12	117.574,40	62.956,30	127.084,42	120.070,62
	Titolo IV	0,00	231.000,00	23.100,00	0,00	0,00	0,00
	Titolo IX	272.220,44	677.265,29	561.544,41	263.608,50	518.527,30	542.369,12
	Totale delle entrate Centro Resp. Amm.va LILT	908.702,04	5.406.108,38	4.810.191,76	852.195,37	4.854.481,82	4.704.478,58
	Riepilogo delle entrate per titoli dei Centri Resp. Amm.va						
	Titolo I	0,00	173.485,72	174.309,00	0,00	94.273,00	122.077,00
	Titolo II	577.199,57	4.231.986,25	3.933.663,95	525.632,57	4.114.597,10	3.919.961,84
	Titolo III	59.282,03	92.371,12	117.574,40	62.956,30	127.084,42	120.070,62
	Titolo IV	0,00	231.000,00	23.100,00	0,00	0,00	0,00



 **Legg Italiana per la Lotta contro i Tumori**  
**RENDICONTO FINANZIARIO DECISIONALE - Esercizio 2021**

**ENTRATE**

Codice	Denominazione	ANNO FINANZIARIO 2021			ANNO FINANZIARIO 2020		
		Residui	Competenza (Accertamenti)	Cassa (Riscossioni)	Residui	Competenza (Accertamenti)	Cassa (Riscossioni)
Titolo IX		272.220,44	677.265,29	561.544,41	263.606,50	518.527,30	542.369,12
	<b>TOTALE</b>	<b>908.702,04</b>	<b>5.406.108,38</b>	<b>4.810.191,76</b>	<b>852.195,37</b>	<b>4.854.481,82</b>	<b>4.704.478,58</b>

**LILA**  
**Lega Italiana per la Lotta contro i Tumori**  
**RENDICONTO FINANZIARIO DECISIONALE - Esercizio 2021**

**USCITE**

Codice	Denominazione	ANNO FINANZIARIO 2021			ANNO FINANZIARIO 2020		
		Residui	Competenza (Impegni)	Cassa (Pagamenti)	Residui	Competenza (Impegni)	Cassa (Pagamenti)
<b>1.- LILA</b>							
<b>1. - Spese correnti</b>							
1.01.01.	1.01. - <i>Redditi da lavoro dipendente</i>						
	Retribuzioni lorde	55.273,63	391.588,05	383.440,19	52.500,18	376.325,69	337.880,86
1.01.02.	Contributi sociali a carico dell'ente	8.294,98	101.590,97	102.695,63	0,00	102.003,14	96.864,86
	<b>TOTALE 1.01. - Redditi da lavoro dipendente</b>	<b>63.568,61</b>	<b>493.179,02</b>	<b>486.135,82</b>	<b>52.500,18</b>	<b>478.328,83</b>	<b>434.745,72</b>
1.02.01.	1.02. - <i>Imposte e tasse a carico dell'ente</i>						
	Imposte, tasse e proventi assimilati a carico dell'ente	2.960,50	58.636,65	59.408,22	28,00	58.817,48	56.526,33
	<b>TOTALE 1.02. - Imposte e tasse a carico dell'ente</b>	<b>2.960,50</b>	<b>58.636,65</b>	<b>59.408,22</b>	<b>28,00</b>	<b>58.817,48</b>	<b>56.526,33</b>
1.03.01.	1.03. - <i>Acquisto di beni e servizi</i>						
	Acquisto di beni	956,22	6.348,65	10.119,67	712,22	9.158,23	5.143,21
1.03.02.	Acquisto di servizi	2.523.256,02	2.322.012,16	3.049.614,86	2.634.751,45	3.087.026,02	1.972.284,79
	<b>TOTALE 1.03. - Acquisto di beni e servizi</b>	<b>2.524.212,24</b>	<b>2.328.360,81</b>	<b>3.059.734,53</b>	<b>2.635.463,67</b>	<b>3.096.184,25</b>	<b>1.977.428,00</b>
1.04.01.	1.04. - <i>Trasferimenti correnti</i>						
	Trasferimenti correnti a Amministrazioni Pubbliche	4.025,31	15.600,00	15.600,00	4.025,31	15.610,25	15.610,25
1.04.02.	Trasferimenti correnti a Famiglie	0,00	50.000,00	50.000,00	0,00	0,00	0,00
	<b>TOTALE 1.04. - Trasferimenti correnti</b>	<b>4.025,31</b>	<b>65.600,00</b>	<b>65.600,00</b>	<b>4.025,31</b>	<b>15.610,25</b>	<b>15.610,25</b>
1.10.01.	1.10. - <i>Altre spese correnti</i>						
	Fondi di riserva e altri accantonamenti	0,00	0,00	0,00	0,00	0,00	0,00
1.10.04.	Premi di assicurazione	0,00	5.662,50	5.662,50	0,00	5.662,50	5.662,50
1.10.05.	Spese dovute a sanzioni, risarcimenti e indennizzi	0,00	22.223,36	29.387,79	0,00	7.164,43	0,00
1.10.99.	Altre spese correnti n.a.c.	0,00	0,00	0,00	0,00	0,00	0,00

06/04/2022 - 16:31:56

Pagina: 5

 **Legg Italiana per la Lotta contro i Tumori**  
**RENDICONTO FINANZIARIO DECISIONALE - Esercizio 2021**

Codice	Denominazione	ANNO FINANZIARIO 2021			ANNO FINANZIARIO 2020		
		Residui	Competenza (Impegni)	Cassa (Pagamenti)	Residui	Competenza (Impegni)	Cassa (Pagamenti)
	<i>TOTALE 1.10. - Altre spese correnti</i>	0,00	27.885,86	35.050,29	0,00	12.826,93	5.662,50
	<b>TOTALE GENERALE 1. - Spese correnti</b>	<b>2.594.766,66</b>	<b>2.973.662,34</b>	<b>3.705.928,86</b>	<b>2.692.017,16</b>	<b>3.661.767,74</b>	<b>2.489.972,80</b>
	<b>2. - Spese in conto capitale</b>						
1.2.02.01.	<u>2.02. - Investimenti fissi lordi e acquisto di terreni</u>	7.930,00	13.500,00	0,00	0,00	18.223,84	13.270,88
	Beni materiali						
	<u>TOTALE 2.02. - Investimenti fissi lordi e acquisto di terreni</u>	<b>7.930,00</b>	<b>13.500,00</b>	<b>0,00</b>	<b>0,00</b>	<b>18.223,84</b>	<b>13.270,88</b>
1.2.05.01.	<u>2.05. - Altre spese in conto capitale</u>	0,00	0,00	0,00	0,00	0,00	0,00
	Fondi di riserva e altri accantonamenti in c/capitale						
	<u>TOTALE 2.05. - Altre spese in conto capitale</u>	<b>0,00</b>	<b>0,00</b>	<b>0,00</b>	<b>0,00</b>	<b>0,00</b>	<b>0,00</b>
	<b>TOTALE GENERALE 2. - Spese in conto capitale</b>	<b>7.930,00</b>	<b>13.500,00</b>	<b>0,00</b>	<b>0,00</b>	<b>18.223,84</b>	<b>13.270,88</b>
	<b>7. - Uscite per conto terzi e partite di giro</b>						
1.7.01.01.	<u>7.01. - Uscite per partite di giro</u>	0,00	184.127,30	187.928,01	0,00	193.542,00	190.698,47
	Versamenti di altre ritenute						
1.7.01.02.	Versamenti di ritenute su Redditi da lavoro dipendente	0,00	159.190,74	159.099,38	860,64	123.214,43	130.231,01
1.7.01.99.	Altre uscite per partite di giro	0,00	2.000,00	2.000,00	0,00	2.000,00	2.000,00
	<u>TOTALE 7.01. - Uscite per partite di giro</u>	<b>0,00</b>	<b>345.318,04</b>	<b>349.027,39</b>	<b>860,64</b>	<b>318.756,43</b>	<b>322.929,48</b>
1.7.02.01.	<u>7.02. - Uscite per conto terzi</u>	110.436,43	331.947,25	235.841,39	122.571,18	199.770,87	246.742,34
	Acquisto di beni e servizi per conto terzi						
1.7.02.04.	Depositi di risparmio terzi	0,00	0,00	0,00	0,00	0,00	0,00
	<u>TOTALE 7.02. - Uscite per conto terzi</u>	<b>110.436,43</b>	<b>331.947,25</b>	<b>235.841,39</b>	<b>122.571,18</b>	<b>199.770,87</b>	<b>246.742,34</b>
	<b>TOTALE GENERALE 7. - Uscite per conto terzi e partite di giro</b>	<b>110.436,43</b>	<b>677.265,29</b>	<b>584.868,78</b>	<b>123.431,82</b>	<b>518.527,30</b>	<b>569.671,82</b>

06/04/2022 - 16:31:56

Pagina: 6



**Lega Italiana per la Lotta contro i Tumori**  
**RENDICONTO FINANZIARIO DECISIONALE - Esercizio 2021**



Codice	Denominazione	ANNO FINANZIARIO 2021			ANNO FINANZIARIO 2020		
		Residui	Competenza (Impegni)	Cassa (Pagamenti)	Residui	Competenza (Impegni)	Cassa (Pagamenti)
	<b>Totale delle Uscite</b>	<b>2.713.133,09</b>	<b>3.664.427,63</b>	<b>4.290.797,64</b>	<b>2.815.448,98</b>	<b>4.198.518,88</b>	<b>3.072.915,50</b>
	<i>Riepilogo dei titoli</i>						
	<i>Riepilogo dei titoli Centro Resp. Amm.va LILT</i>						
	Titolo I	2.594.766,66	2.973.662,34	3.705.928,86	2.692.017,16	3.661.767,74	2.489.972,80
	Titolo II	7.930,00	13.500,00	0,00	0,00	18.223,84	13.270,88
	Titolo VII	110.436,43	677.265,29	584.868,78	123.431,82	518.527,30	569.671,82
	<b>Totale delle uscite Centro Resp. Amm.va LILT</b>	<b>2.713.133,09</b>	<b>3.664.427,63</b>	<b>4.290.797,64</b>	<b>2.815.448,98</b>	<b>4.198.518,88</b>	<b>3.072.915,50</b>
	<i>Riepilogo delle uscite per titoli dei Centri Resp. Amm.va</i>						
	Titolo I	2.594.766,66	2.973.662,34	3.705.928,86	2.692.017,16	3.661.767,74	2.489.972,80
	Titolo II	7.930,00	13.500,00	0,00	0,00	18.223,84	13.270,88
	Titolo VII	110.436,43	677.265,29	584.868,78	123.431,82	518.527,30	569.671,82
	<b>TOTALE</b>	<b>2.713.133,09</b>	<b>3.664.427,63</b>	<b>4.290.797,64</b>	<b>2.815.448,98</b>	<b>4.198.518,88</b>	<b>3.072.915,50</b>
	<b>Avanzo finanziario</b>		<b>1.741.680,75</b>				
	<b>TOTALE GENERALE</b>	<b>2.713.133,09</b>	<b>5.406.108,38</b>	<b>4.290.797,64</b>	<b>2.815.448,98</b>	<b>4.198.518,88</b>	<b>3.072.915,50</b>

Pagina: 7

06/04/2022 - 16:31:56

**LILT**  
**Legg** Italiana per la Lotta contro i Tumori  
**RENDICONTO FINANZIARIO DECISIONALE - Esercizio 2021**

## ENTRATE

Codice	Denominazione	ANNO FINANZIARIO 2021			ANNO FINANZIARIO 2020		
		Residui	Competenza (Accertamenti)	Cassa (Riscossioni)	Residui	Competenza (Accertamenti)	Cassa (Riscossioni)
	<b>Fondo iniziale di Cassa</b>			9.448.147,10		7.816.584,02	
	<b>Avanzo di amministrazione iniziale</b>		5.521.190,83		4.865.227,89		
<b>1. - LILT</b>							
<b>1. - Entrate correnti di natura tributaria, contributiva e perequativa</b>							
<b>1.02. - Contributi sociali e premi</b>							
	Contributi sociali e premi a carico del datore di lavoro e dei lavoratori	48.203,00	173.485,72	174.309,00	94.273,00	122.077,00	
	<b>TOTALE 1.02. - Contributi sociali e premi</b>	<b>48.203,00</b>	<b>173.485,72</b>	<b>174.309,00</b>	<b>94.273,00</b>	<b>122.077,00</b>	
	<b>TOTALE GENERALE 1. - Entrate correnti di natura tributaria, contributiva e perequativa</b>	<b>48.203,00</b>	<b>173.485,72</b>	<b>174.309,00</b>	<b>94.273,00</b>	<b>122.077,00</b>	
<b>2. - Trasferimenti correnti</b>							
<b>2.01. - Trasferimenti correnti</b>							
	Trasferimenti correnti da Amministrazioni pubbliche	497.286,49	3.511.365,26	3.686.365,26	3.852.761,90	3.677.761,90	
	Trasferimenti correnti da Famiglie	561.579,08	629.694,56	166.302,26	186.341,09	136.707,83	
	Trasferimenti correnti da Imprese	10.000,00	90.926,43	80.996,43	73.494,11	103.492,11	
	<b>TOTALE 2.01. - Trasferimenti correnti</b>	<b>1.068.865,57</b>	<b>4.231.986,25</b>	<b>3.933.663,95</b>	<b>4.114.597,10</b>	<b>3.919.961,84</b>	
	<b>TOTALE GENERALE 2. - Trasferimenti correnti</b>	<b>1.068.865,57</b>	<b>4.231.986,25</b>	<b>3.933.663,95</b>	<b>4.114.597,10</b>	<b>3.919.961,84</b>	
<b>3. - Entrate extratributarie</b>							
<b>3.01. - Vendita di beni e servizi e proventi derivanti dalla gestione dei beni</b>							
	Vendita di beni	34.467,18	0,00	0,00	0,00	18.333,33	
	Entrate dalla vendita e dall'erogazione di servizi	43.302,00	65.218,71	92.644,98	70.728,27	48.004,00	

06/04/2022 - 16:33:09

Pagina: 1

**LILT**  
**Lega Italiana per la Lotta contro i Tumori**  
**RENDICONTO FINANZIARIO DECISIONALE - Esercizio 2021**

Codice	Denominazione	ANNO FINANZIARIO 2021			ANNO FINANZIARIO 2020		
		Residui	Competenza (Accertamenti)	Cassa (Riscossioni)	Residui	Competenza (Accertamenti)	Cassa (Riscossioni)
1.3.01.02	Proventi derivanti dalla gestione dei beni	8.208,00	26.496,00	24.288,00	6.000,00	26.496,00	45.496,00
	<b>TOTALE 3.01. - Vendita di beni e servizi e proventi derivanti dalla gestione dei beni</b>	<b>85.977,18</b>	<b>91.714,71</b>	<b>116.932,98</b>	<b>111.195,45</b>	<b>124.502,00</b>	<b>111.833,33</b>
1.3.02.02	3.03. - Interessi attivi	0,01	0,07	2,68	2,62	2,61	1,48
	Altri interessi attivi	0,01	0,07	2,68	2,62	2,61	1,48
	<b>TOTALE 3.03. - Interessi attivi</b>						
1.3.05.02	3.05. - Rimborsi e altre entrate correnti	1.780,44	656,34	638,74	1.762,84	2.579,81	8.235,81
	Rimborsi in entrata	1.780,44	656,34	638,74	1.762,84	2.579,81	8.235,81
	<b>TOTALE 3.05. - Rimborsi e altre entrate correnti</b>	<b>1.780,44</b>	<b>656,34</b>	<b>638,74</b>	<b>1.762,84</b>	<b>2.579,81</b>	<b>8.235,81</b>
	<b>TOTALE GENERALE 3. - Entrate extratributarie</b>	<b>87.757,63</b>	<b>92.371,12</b>	<b>117.574,40</b>	<b>112.960,91</b>	<b>127.084,42</b>	<b>120.070,62</b>
1.4.04.01	4. - Entrate in conto capitale						
	4.04. - Entrate da alienazione di beni materiali e immateriali	207.900,00	231.000,00	23.100,00	0,00	0,00	0,00
	Alienazione di beni materiali	207.900,00	231.000,00	23.100,00	0,00	0,00	0,00
	<b>TOTALE 4.04. - Entrate da alienazione di beni materiali e immateriali</b>	<b>207.900,00</b>	<b>231.000,00</b>	<b>23.100,00</b>	<b>0,00</b>	<b>0,00</b>	<b>0,00</b>
	<b>TOTALE GENERALE 4. - Entrate in conto capitale</b>	<b>207.900,00</b>	<b>231.000,00</b>	<b>23.100,00</b>	<b>0,00</b>	<b>0,00</b>	<b>0,00</b>
1.9.01.01	9. - Entrate per conto terzi e partite di giro						
	9.01. - Entrate per partite di giro	0,00	184.127,30	184.127,30	0,00	193.542,00	193.542,00
	Altre ritenute	0,00	159.190,74	159.190,74	0,00	123.214,43	123.214,43
1.9.01.02	Ritenute su redditi da lavoro dipendente	0,00	2.000,00	2.000,00	0,00	2.000,00	2.000,00
1.9.01.99	Altre entrate per partite di giro	0,00	345.318,04	345.318,04	0,00	318.756,43	318.756,43
	<b>TOTALE 9.01. - Entrate per partite di giro</b>	<b>0,00</b>	<b>345.318,04</b>	<b>345.318,04</b>	<b>0,00</b>	<b>318.756,43</b>	<b>318.756,43</b>

Pagina: 2

06/04/2022 - 16:33:09

**LILT**  
**Lega Italiana per la Lotta contro i Tumori**  
**RENDICONTO FINANZIARIO DECISIONALE - Esercizio 2021**

Codice	Denominazione	ANNO FINANZIARIO 2021			ANNO FINANZIARIO 2020		
		Residui	Competenza (Accertamenti)	Cassa (Riscossioni)	Residui	Competenza (Accertamenti)	Cassa (Riscossioni)
1.9.02.01.	9.02. - Entrate per conto terzi	450.507,87	331.947,25	216.226,37	334.786,99	199.770,87	223.612,69
	Rimborsi per acquisto di beni e servizi per conto terzi	2.683,76	0,00	0,00	2.683,76	0,00	0,00
1.9.02.04.	Depositi dilapso terzi	453.191,63	331.947,25	216.226,37	337.470,75	199.770,87	223.612,69
	TOTALE 9.02. - Entrate per conto terzi	453.191,63	677.265,29	561.544,41	337.470,75	518.527,30	542.369,12
	TOTALE GENERALE 9. - Entrate per conto terzi e partite di giro	1.865.917,83	5.406.108,38	4.810.191,76	1.270.001,21	4.854.481,82	4.704.478,58
	Totale delle Entrate						
	<u>Ripilogo dei titoli</u>						
	Ripilogo dei titoli Centro Resp. Amm.va LILT						
	Titolo I	48.203,00	173.485,72	174.309,00	49.026,28	94.273,00	122.077,00
	Titolo II	1.068.865,57	4.231.986,25	3.933.663,95	770.543,27	4.114.597,10	3.919.961,84
	Titolo III	87.757,63	92.371,12	117.574,40	112.960,91	127.084,42	120.070,62
	Titolo IV	207.900,00	231.000,00	23.100,00	0,00	0,00	0,00
	Titolo IX	453.191,63	677.265,29	561.544,41	337.470,75	518.527,30	542.369,12
	Totale delle entrate Centro Resp. Amm.va LILT	1.865.917,83	5.406.108,38	4.810.191,76	1.270.001,21	4.854.481,82	4.704.478,58
	<u>Ripilogo delle entrate per titoli dei Centri Resp. Amm.va</u>						
	Titolo I	48.203,00	173.485,72	174.309,00	49.026,28	94.273,00	122.077,00
	Titolo II	1.068.865,57	4.231.986,25	3.933.663,95	770.543,27	4.114.597,10	3.919.961,84
	Titolo III	87.757,63	92.371,12	117.574,40	112.960,91	127.084,42	120.070,62
	Titolo IV	207.900,00	231.000,00	23.100,00	0,00	0,00	0,00



 Lega Italiana per la Lotta contro i Tumori  
**RENDICONTO FINANZIARIO DECISIONALE - Esercizio 2021**

**ENTRATE**

Codice	Denominazione	ANNO FINANZIARIO 2021			ANNO FINANZIARIO 2020		
		Residui	Competenza (Accertamenti)	Cassa (Riscossioni)	Residui	Competenza (Accertamenti)	Cassa (Riscossioni)
Titolo IX		453.191,63	677.265,29	561.544,41	337.470,75	518.527,30	542.369,12
	<b>TOTALE</b>	<b>1.865.917,83</b>	<b>5.406.108,38</b>	<b>4.810.191,76</b>	<b>1.270.001,21</b>	<b>4.854.481,82</b>	<b>4.704.478,58</b>

**Legga Italiana per la Lotta contro i Tumori**  
**RENDICONTO FINANZIARIO DECISIONALE - Esercizio 2021**



USCITE

Codice	Denominazione	ANNO FINANZIARIO 2021			ANNO FINANZIARIO 2020		
		Residui	Competenza (Impegni)	Cassa (Pagamenti)	Residui	Competenza (Impegni)	Cassa (Pagamenti)
<b>1.- LILT</b>							
<b>1. - Spese correnti</b>							
<b>1.01. - Redditi da lavoro dipendente</b>							
1.1.01.01.	Ritribuzioni lorde	163.207,75	391.588,05	383.440,19	155.059,89	376.325,69	337.880,86
1.1.01.02.	Contributi sociali a carico dell'ente	16.874,09	101.590,97	102.695,63	17.978,75	102.003,14	96.864,86
	<b>TOTALE 1.01. - Redditi da lavoro dipendente</b>	<b>180.081,84</b>	<b>493.179,02</b>	<b>486.135,82</b>	<b>173.038,64</b>	<b>478.328,83</b>	<b>434.745,72</b>
<b>1.02. - Imposte e tasse a carico dell'ente</b>							
	Imposte, tasse e proventi assimilati a carico dell'ente	5.919,33	58.636,65	59.408,22	6.690,90	58.817,48	56.526,33
	<b>TOTALE 1.02. - Imposte e tasse a carico dell'ente</b>	<b>5.919,33</b>	<b>58.636,65</b>	<b>59.408,22</b>	<b>6.690,90</b>	<b>58.817,48</b>	<b>56.526,33</b>
<b>1.03. - Acquisto di beni e servizi</b>							
1.1.03.01.	Acquisto di beni	956,22	6.348,65	10.119,67	4.727,24	9.158,23	5.143,21
1.1.03.02.	Acquisto di servizi	4.015.439,84	2.322.012,16	3.049.614,86	4.743.042,54	3.087.026,02	1.972.284,79
	<b>TOTALE 1.03. - Acquisto di beni e servizi</b>	<b>4.016.396,06</b>	<b>2.328.360,81</b>	<b>3.059.734,53</b>	<b>4.747.769,78</b>	<b>3.096.184,25</b>	<b>1.977.428,00</b>
<b>1.04. - Trasferimenti correnti</b>							
1.1.04.01.	Trasferimenti correnti a Amministrazioni Pubbliche	4.025,31	15.600,00	15.600,00	4.025,31	15.610,25	15.610,25
1.1.04.02.	Trasferimenti correnti a Famiglie	0,00	50.000,00	50.000,00	0,00	0,00	0,00
	<b>TOTALE 1.04. - Trasferimenti correnti</b>	<b>4.025,31</b>	<b>65.600,00</b>	<b>65.600,00</b>	<b>4.025,31</b>	<b>15.610,25</b>	<b>15.610,25</b>
<b>1.10. - Altre spese correnti</b>							
1.1.10.01.	Fondi di riserva e altri accantonamenti	0,00	0,00	0,00	0,00	0,00	0,00
1.1.10.04.	Premi di assicurazione	0,00	5.662,50	5.662,50	0,00	5.662,50	5.662,50
1.1.10.05.	Spese dovute a sanzioni, risarcimenti e indennizzi	0,00	22.223,36	29.387,79	7.164,43	7.164,43	0,00
1.1.10.99.	Altre spese correnti n.a.c.	0,00	0,00	0,00	0,00	0,00	0,00

06/04/2022 - 16:33:09

Pagina: 5

 **Lega Italiana per la Lotta contro i Tumori**  
**RENDICONTO FINANZIARIO DECISIONALE - Esercizio 2021**

Codice	Denominazione	ANNO FINANZIARIO 2021			ANNO FINANZIARIO 2020		
		Residui	Competenza (Impegni)	Cassa (Pagamenti)	Residui	Competenza (Impegni)	Cassa (Pagamenti)
	<i>TOTALE 1.10. - Altre spese correnti</i>	0,00	27.885,86	35.050,29	7.164,43	12.826,93	5.662,50
	<b>TOTALE GENERALE 1. - Spese correnti</b>	<b>4.206.422,54</b>	<b>2.973.662,34</b>	<b>3.705.928,86</b>	<b>4.938.689,06</b>	<b>3.661.767,74</b>	<b>2.489.972,80</b>
	<b>2. - Spese in conto capitale</b>						
1.2.02.01.	2.02. - Investimenti fissi lordi e acquisto di terreni Beni materiali	21.430,00	13.500,00	0,00	7.930,00	18.223,84	13.270,88
	<b>TOTALE 2.02. - Investimenti fissi lordi e acquisto di terreni</b>	<b>21.430,00</b>	<b>13.500,00</b>	<b>0,00</b>	<b>7.930,00</b>	<b>18.223,84</b>	<b>13.270,88</b>
1.2.05.01.	2.05. - Altre spese in conto capitale Fondi di riserva e altri accantonamenti in c/capitale	0,00	0,00	0,00	0,00	0,00	0,00
	<b>TOTALE 2.05. - Altre spese in conto capitale</b>	<b>0,00</b>	<b>0,00</b>	<b>0,00</b>	<b>0,00</b>	<b>0,00</b>	<b>0,00</b>
	<b>TOTALE GENERALE 2. - Spese in conto capitale</b>	<b>21.430,00</b>	<b>13.500,00</b>	<b>0,00</b>	<b>7.930,00</b>	<b>18.223,84</b>	<b>13.270,88</b>
	<b>7. - Uscite per conto terzi e partite di giro</b>						
1.7.01.01.	7.01. - Uscite per partite di giro Versamenti di altre ritenute	25.843,37	184.127,30	187.928,01	29.644,08	193.542,00	190.698,47
1.7.01.02.	Versamenti di ritenute su Redditi da lavoro dipendente	12.326,99	159.190,74	159.099,38	12.235,63	123.214,43	130.231,01
1.7.01.99.	Altre uscite per partite di giro	0,00	2.000,00	2.000,00	0,00	2.000,00	2.000,00
	<b>TOTALE 7.01. - Uscite per partite di giro</b>	<b>38.170,36</b>	<b>345.318,04</b>	<b>349.027,39</b>	<b>41.879,71</b>	<b>318.756,43</b>	<b>322.929,48</b>
1.7.02.01.	7.02. - Uscite per conto terzi Acquisto di beni e servizi per conto terzi	304.564,57	331.947,25	235.841,39	208.458,71	199.770,87	246.742,34
1.7.02.04.	Depositi di prelievo terzi	0,00	0,00	0,00	0,00	0,00	0,00
	<b>TOTALE 7.02. - Uscite per conto terzi</b>	<b>304.564,57</b>	<b>331.947,25</b>	<b>235.841,39</b>	<b>208.458,71</b>	<b>199.770,87</b>	<b>246.742,34</b>
	<b>TOTALE GENERALE 7. - Uscite per conto terzi e partite di giro</b>	<b>342.734,93</b>	<b>677.265,29</b>	<b>584.868,78</b>	<b>250.338,42</b>	<b>518.527,30</b>	<b>569.671,82</b>

06/04/2022 - 16:33:09

Pagina: 6



 **Lega Italiana per la Lotta contro i Tumori**  
**RENDICONTO FINANZIARIO DECISIONALE - Esercizio 2021**

**USCITE**

Codice	Denominazione	ANNO FINANZIARIO 2021			ANNO FINANZIARIO 2020		
		Residui	Competenza (Impegni)	Cassa (Pagamenti)	Residui	Competenza (Impegni)	Cassa (Pagamenti)
	<b>Totale delle Uscite</b>	<b>4.570.587,47</b>	<b>3.664.427,63</b>	<b>4.290.797,64</b>	<b>5.196.957,48</b>	<b>4.198.518,88</b>	<b>3.072.915,50</b>
	<b><u>Riepilogo dei titoli</u></b>						
	<b>Riepilogo dei titoli Centro Resp. Amm.va LILT</b>						
	Titolo I	4.206.422,54	2.973.662,34	3.705.928,86	4.938.689,06	3.661.767,74	2.489.972,80
	Titolo II	21.430,00	13.500,00	0,00	7.930,00	18.223,84	13.270,88
	Titolo VII	342.734,93	677.265,29	584.868,78	250.338,42	518.527,30	569.671,82
	<b>Totale delle uscite Centro Resp. Amm.va LILT</b>	<b>4.570.587,47</b>	<b>3.664.427,63</b>	<b>4.290.797,64</b>	<b>5.196.957,48</b>	<b>4.198.518,88</b>	<b>3.072.915,50</b>
	<b><u>Riepilogo delle uscite per titoli dei Centri Resp. Amm.va</u></b>						
	Titolo I	4.206.422,54	2.973.662,34	3.705.928,86	4.938.689,06	3.661.767,74	2.489.972,80
	Titolo II	21.430,00	13.500,00	0,00	7.930,00	18.223,84	13.270,88
	Titolo VII	342.734,93	677.265,29	584.868,78	250.338,42	518.527,30	569.671,82
	<b>TOTALE</b>	<b>4.570.587,47</b>	<b>3.664.427,63</b>	<b>4.290.797,64</b>	<b>5.196.957,48</b>	<b>4.198.518,88</b>	<b>3.072.915,50</b>
	<b>Avanzo finanziario</b>		<b>1.741.680,75</b>				
	<b>TOTALE GENERALE</b>	<b>4.570.587,47</b>	<b>5.406.108,38</b>	<b>4.290.797,64</b>	<b>5.196.957,48</b>	<b>4.198.518,88</b>	<b>3.072.915,50</b>

SEDE CENTRALE  
 CONTO ECONOMICO DELL'ESERCIZIO 2021  
 Parte prima  
 ENTRATE E SPESE FINANZIARIE CORRENTI

ALLEGATO C DPR 696

Titolo I		Titolo I	
ENTRATE CONTRIBUTIVE		SPESE CORRENTI	
Cat. 1	Aliquote contributive a carico dei datori di lavoro e/o degli iscritti.	173.486	Cat. 1 Spese per gli organi dell'Ente
Cat. 2	Quote di partecipazione degli iscritti all'onere di specifiche gestioni		Cat. 2 Oneri per il personale in attività di servizio
			526.514
Titolo II			
ENTRATE DERIVANTI DA TRASFERIMENTI CORRENTI			
Cat. 3	Trasferimenti da parte dello Stato	3.511.365	Cat. 3 Oneri per il personale in quiescenza
Cat. 4	Trasferimenti da parte delle Regioni		Cat. 4 Spese per l'acquisto di beni di consumo e servizi
Cat. 5	Trasferimenti da parte dei Comuni e delle Provincie		Cat. 5 Spese per prestazioni istituzionali
Cat. 6	Trasferimenti da parte di altri enti del settore pubblico		Cat. 6 Trasferimenti passivi
			15.600
Titolo III			
ALTRE ENTRATE			
Cat. 7	Entrate derivanti dalla vendita di beni e dalla prestazione di servizi	65.219	Cat. 7 Oneri finanziari
Cat. 8	Redditi e proventi patrimoniali	26.496	Cat. 8 Oneri tributari
Cat. 9	Poste correttive e compensative di spese correnti	656	Cat. 9 Poste correttive e compensative di entrate correnti
Cat. 10	Entrate non classificabili in altre voci	720.621	Cat. 10 Spese non classificabili in altre voci
			27.886
<b>TOTALE PARTE PRIMA (1)</b>		<b>4.497.843</b>	<b>TOTALE PARTE PRIMA (1)</b>
			<b>2.923.663</b>

SEDE CENTRALE  
CONTO ECONOMICO DELL'ESERCIZIO 2021  
Parte Seconda  
COMPONENTI CHE NON DANNO LUOGO A MOVIMENTI FINANZIARI

ALLEGATO C DPR 696

<b>A)</b>	<b>Entrate accertate in precedenti esercizi di pertinenza dell'esercizio:</b>		<b>A)</b>	<b>Spese di competenza, impegnate in precedenti esercizi:</b>	
	Contributi o premi per le prestazioni istituzionali	-		Rimanenze iniziali di prodotti	-
	Trasferimenti (contributi, oblazioni ecc.)	-		Materie prime e materiali di consumo viveri	-
	Redditi e proventi patrimoniali	-		Risconti iniziali di spese per locazioni e utenze	-
	Vendite di prodotti e di materiali diversi	-		Spese per servizi esterni	-
	Vendite di pubblicazioni	-		Spese diverse di amministrazione	-
	Prestazioni di particolari servizi	-		Spese per trasferimenti	-
	Ricavi pluriennali	-		Oneri finanziari	-
		-		Spese diverse	-
		-		Costi pluriennali	-
	<b>totale</b>	-		<b>totale</b>	-
<b>B)</b>	<b>Produzioni e movimenti interni:</b>		<b>B)</b>	<b>Produzioni e movimenti interni:</b>	
	Prodotti in natura impianti e altre immobilizzazioni ottenuti con mezzi propri da capitalizzare	-		Oneri in natura	-
	<b>totale</b>	-		<b>totale</b>	-
<b>C)</b>	<b>Trasferimenti attivi in natura (oblazioni, lasciti, donazioni in natura)</b>		<b>C)</b>	<b>Trasferimenti passivi in natura (contributi, concorsi, soccorsi e oblazioni in natura)</b>	
	<b>totale</b>	-		<b>totale</b>	-
<b>D)</b>	<b>Variazioni patrimoniali straordinarie:</b>		<b>D)</b>	<b>Ammortamenti e deperimenti:</b>	
	Sopravvenienze attive	113.322		Immobili	137.611
	Insussistenze passive	-		Impianti, attrezzature e macchinari	281
		-		Automezzi, mobili e macchine	6.326
		-		Diversi	-
	<b>totale</b>	113.322		<b>totale</b>	144.218
<b>E)</b>	<b>Spese impegnate di competenza di successivi esercizi macchinari</b>		<b>E)</b>	<b>Svalutazione e deprezzamenti:</b>	
		-		Svalutazione crediti	-
		-		Svalutazione titoli	-
		-		Deprezzamento immobili, impianti, macchine	-
		-		Eliminazione impianti ed altre immobilizzazioni non ammortizzati	-
	<b>totale</b>	-		<b>totale</b>	-
		-	<b>F)</b>	<b>Accantonamenti per oneri presunti di competenza:</b>	
		-		Imposte e tasse da regolare	-
		-		Altri oneri da definire	-
		-		Accantonamenti diversi	-
		-		Accantonamenti a fondo rischi	-
		-		<b>totale</b>	-
		-	<b>G)</b>	<b>Quota dell'esercizio per l'adeguamento del fondo indennità anzianità personale</b>	18.097
		-		<b>totale</b>	18.097
		-	<b>H)</b>	<b>Variazioni patrimoniali straordinarie:</b>	
		-		Sopravvenienze passive	-
		-		Insussistenze attive	-
		-		<b>totale</b>	-
		-	<b>I)</b>	<b>Entrate accertate nell'esercizio di pertinenza di successivi esercizi</b>	-
		-		<b>totale</b>	-
	<b>Totale parte seconda (2)</b>	113.322		<b>Totale parte seconda (2)</b>	162.315
	<b>Totale generale (1+2)</b>	4.611.165		<b>Totale generale (1+2)</b>	3.085.978
	<b>Disavanzo economico</b>	-		<b>Avanzo economico</b>	1.525.187
	<b>Totale a pareggio</b>	4.611.165		<b>Totale a pareggio</b>	4.611.165

s.d.

1.525.187

0





RENDICONTO FINANZIARIO ANNO 2021  
CONTO ECONOMICO  
sede centrale

Allegato C DPR 97

SEDE CENTRALE				
	Anno 2021		Anno 2020	
<b>A) VALORE DELLA PRODUZIONE</b>				
1) Proventi e corrispettivi per la produzione delle prestazioni e o servizi*	4.497.843		4.335.952	
2) Variazione delle rimanenze dei prodotti in corso di lavorazione semilavorati e finiti		4.497.843		4.335.952
3) Variazione dei lavori in corso su ordinazione	-	-	-	-
4) Incrementi di immobilizzazioni per lavori interni	-	-	-	-
5) Altri ricavi e proventi, con separata indicazione dei contributi di competenza dell'esercizio	-	-	-	-
<b>Totale valore della produzione (A)</b>	<b>4.497.843</b>	<b>4.497.843</b>	<b>4.335.952</b>	<b>4.335.952</b>
<b>B) COSTI DELLA PRODUZIONE</b>				
6) per materie prime, sussidiarie, consumo e merci**	6.349	6.349	9.158	9.158
7) per servizi**	2.343.275	2.343.275	3.108.299	3.108.299
8) per godimento beni di terzi**	-	-	-	-
9) per il personale**				
a) salari e stipendi	379.556		370.630	
b) oneri sociali	132.646		135.914	
c) trattamento di fine rapporto	-		-	
d) trattamento di quiescenza e simili	-		-	
e) altri costi	14.312	526.514	6.989	513.533
10) Ammortamenti e svalutazioni				
a) Ammortamento delle immobilizzazioni immateriali	-		-	
b) Ammortamento delle immobilizzazioni materiali	144.218		209.699	
c) Altre svalutazioni delle immobilizzazioni	-		-	
d) Svalutazione dei crediti compresi nell'attivo circolante e delle disponibilità liquide	-	144.218	-	209.699
11) Variazioni delle rimanenze di materie prime, sussidiarie, di consumo e merci	-	-	-	-
12) Accantonamenti TFS	18.097	18.097	20.497	20.497
13) Accantonamenti	-	-	7.930	7.930
14) Oneri diversi di gestione	22.223	22.223	7.164	7.164
<b>Totale Costi (B)</b>	<b>3.060.676</b>	<b>3.060.676</b>	<b>3.876.280</b>	<b>3.876.280</b>
<b>DIFFERENZA TRA VALORE E COSTI DELLA PRODUZIONE (A-B)</b>	<b>1.437.167</b>	<b>1.437.167</b>	<b>459.672</b>	<b>459.672</b>
<b>C) PROVENTI E ONERI FINANZIARI</b>				
15) Proventi da partecipazioni	-	-	-	-
16) Altri proventi finanziari				
a) di crediti iscritti nelle immobilizzazioni	-	-	-	-
b) di titoli iscritti nelle immobilizzazioni che non costituiscono partecipazioni	-	-	-	-
c) di titoli iscritti nell'attivo circolante che non costituiscono partecipazioni	-	-	-	-
d) proventi diversi dai precedenti	0	0	3	3
17) Interessi e altri oneri finanziari	-	-	-	-
17-bis) Utili e perdite su cambi	-	-	-	-
<b>Totale proventi ed oneri finanziari (15+16-17)</b>	<b>0</b>	<b>0</b>	<b>3</b>	<b>3</b>

SEDE CENTRALE		Anno 2021		Anno 2020	
<b>D) RETTIFICHE DI VALORE DI ATTIVITA' FINANZIARIE</b>					
18) Rivalutazioni					
a) di partecipazioni	-	-	-	-	-
b) di immobilizzazioni finanziarie	-	-	-	-	-
c) di titoli iscritti nell'attivo circolante	-	-	-	-	-
19) Svalutazioni					
a) di partecipazioni	-	-	-	-	-
b) di immobilizzazioni finanziarie	-	-	-	-	-
c) di titoli iscritti nell'attivo circolante	-	-	-	-	-
<b>Totale rettifiche di valore</b>	-	-	-	-	-
<b>E) PROVENTI E ONERI STRAORDINARI</b>					
20) Proventi con separata indicazione delle plusvalenze da alienazioni i cui ricavi non sono iscrivibili al n. 5)	113.322	113.322	-	-	-
21) Oneri straordinari con separata indicazione delle minusvalenze da alienazioni i cui effetti contabili non sono iscrivibili al n. 14)	-	-	9.790	9.790	-
22) Sopravvenienze attive ed insussistenze del passivo derivanti dalla gestione dei residui	-	-	-	-	-
23) Sopravvenienze passive ed insussistenze dell'attivo derivanti dalla gestione dei residui	-	-	-	-	-
<b>Totale delle partite straordinarie</b>	113.322	113.322	- 9.790	- 9.790	-
<b>Risultato prima delle imposte (A-B+C+D+E)</b>	<b>1.550.489</b>	<b>1.550.489</b>	<b>449.885</b>	<b>449.885</b>	
Imposte dell'esercizio	25.302	25.302	23.613	23.613	
<b>Avanzo/Disavanzo/Pareggio Economico</b>	<b>1.525.187</b>	<b>1.525.187</b>	<b>426.272</b>	<b>426.272</b>	

\* Entrate correnti depurate da proventi finanziari: lett. C) e dei proventi straordinari (di natura finanziaria) lett. D)

\*\* Uscite correnti depurate degli oneri finanziari: lett. C) e degli oneri straordinari (di natura finanziaria) lett. D)

1525187

0,07

2

QUADRO DI RICLASSIFICAZIONE DEI RISULTATI ECONOMICI Allegato D DPR 97  
 RENDICONTO FINANZIARIO ANNO 2021  
 SEDE CENTRALE

	ANNO 2020	ANNO 2021	(+O-)
<b>A. RICAVI</b>	<b>4.335.952</b>	<b>4.497.843</b>	<b>161.891</b>
Variazione delle rimanenze di prodotti in corso di lavorazione, semilavorati e finiti lavorazioni in corso su ordinazione	-	-	-
<b>B. VALORE DELLA PRODUZIONE TIPICA</b>	<b>4.335.952</b>	<b>4.497.843</b>	<b>161.891</b>
Consumi di materie prime e servizi esterni	<b>3.117.457</b>	<b>2.349.624</b>	- 767.833
<b>C. VALORE AGGIUNTO</b>	<b>1.218.495</b>	<b>2.148.219</b>	<b>929.724</b>
Costo del lavoro	513.533	526.514	12.981
<b>D. MARGINE OPERATIVO LORDO</b>	<b>704.962</b>	<b>1.621.705</b>	<b>916.743</b>
Ammortamenti	209.699	144.218	- 65.481
Stanziamanti a fondi rischi ed oneri	28.427	18.097	- 10.330
Saldo proventi ed oneri diversi	7.164	22.223	15.059
<b>E. RISULTATO OPERATIVO</b>	<b>459.672</b>	<b>1.437.167</b>	<b>977.495</b>
Proventi ed oneri finanziari	3	0	- 3
Rettifiche di valore di attività finanziarie			-
<b>F. RISULTATO PRIMA DEI COMPONENTI STRAORDINARI E DELLE IMPOSTE</b>	<b>459.675</b>	<b>1.437.167</b>	<b>977.492</b>
Proventi ed oneri straordinari	- 9.790	113.322	123.112
<b>G. RISULTATO PRIMA DELLE IMPOSTE</b>	<b>449.885</b>	<b>1.550.489</b>	<b>1.100.604</b>
Imposte di esercizio	23.613	25.302	1.689
<b>H. AVANZO/PAREGGIO/DISAVANZO ECONOMICO DEL PERIODO</b>	<b>426.272</b>	<b>1.525.187</b>	<b>1.098.915</b>



ALLEGATO C DPR 132 PDCI

CONTO ECONOMICO 2021 SEDE CENTRALE

	2020		2021	
	ATTIVO	PASSIVO	ATTIVO	PASSIVO
<b>1 Componenti positivi della gestione</b>	<b>4.335.952</b>	<b>-</b>	<b>4.497.843</b>	<b>-</b>
<b>1.1 Proventi di natura tributaria, contributiva e perequativa</b>	<b>94.273</b>	<b>-</b>	<b>173.486</b>	<b>-</b>
Proventi da tributi	94.273	-	173.486	-
Proventi per Contributi sociali	-	-	-	-
1.1.2.01 Contributi sociali e premi a carico del datore di lavoro e dei lavoratori	-	-	-	-
1.1.2.01.04 Quote di partecipazione a carico degli iscritti	-	-	-	-
1.1.2.01.04.001 Quote di partecipazione a carico degli iscritti	94.273	-	173.486	-
Proventi da Fondi perequativi	-	-	-	-
<b>1.2 Ricavi delle vendite e delle prestazioni e proventi da servizi pubblici</b>	<b>26.496</b>	<b>-</b>	<b>26.496</b>	<b>-</b>
Ricavi dalla vendita di beni	-	-	-	-
Ricavi dalla vendita di servizi	-	-	-	-
Ricavi dall'erogazione di servizi universitari	-	-	-	-
Ricavi derivanti dalla gestione dei beni	-	-	-	-
1.2.4.02 Fitti, noleggi e locazioni	-	-	-	-
1.2.4.02.02 Noleggi e locazioni di altri beni immobili	-	-	-	-
1.2.4.02.02.001 Noleggi e locazioni di altri beni immobili	26.496	-	26.496	-
<b>1.3 Proventi da trasferimenti e contributi</b>	<b>4.114.597</b>	<b>-</b>	<b>4.231.986</b>	<b>-</b>
Trasferimenti correnti	-	-	-	-
1.3.1.01 Trasferimenti correnti da Amministrazioni pubbliche	-	-	-	-
1.3.1.01.01 Trasferimenti correnti da Amministrazioni CENTRALI	-	-	-	-
1.3.1.01.01.001 Trasferimenti correnti da Ministeri	3.852.762	-	3.511.365	-
1.3.1.02 Trasferimenti correnti da famiglie	-	-	-	-
1.3.1.02.01 Trasferimenti correnti da famiglie	-	-	-	-
1.3.1.02.01.001 Trasferimenti correnti da famiglie	188.341	-	629.695	-
1.3.1.03 Trasferimenti correnti da imprese	-	-	-	-
1.3.1.03.03 Sponsorizzazioni da altre imprese	-	-	-	-
1.3.1.03.03.999 Sponsorizzazioni da altre imprese	68.474	-	90.926	-
1.3.1.03.99 Altri trasferimenti correnti da altre imprese	-	-	-	-
1.3.1.03.99.999 Altri trasferimenti correnti da altre imprese	5.020	-	-	-
Contributi agli investimenti	-	-	-	-
1.3.2.02 Contributi agli investimenti da Famiglie	-	-	-	-
Quota annuale di contributi agli investimenti	-	-	-	-
<b>1.4 Altri ricavi e proventi diversi</b>	<b>100.586</b>	<b>-</b>	<b>65.875</b>	<b>-</b>
Indennizzi di assicurazione	-	-	-	-



1/7



ALLEGATO C DPR 132 PDCI

CONTO ECONOMICO 2021 SEDE CENTRALE

	2020	2021
<b>Proventi da rimborsi</b>	-	-
1.4.3.03 Entrate da rimborsi, recuperi e restituzioni di somme non dovute o incassate in eccesso	-	-
1.4.3.03.04 Entrate da rimborsi, recuperi e restituzioni di somme non dovute o incassate in eccesso da Famiglie	-	-
1.4.3.03.04.001 Entrate da rimborsi, recuperi e restituzioni di somme non dovute o incassate in eccesso da Famiglie	2.580	656
<b>Altri proventi</b>	-	-
1.4.9.99 Altri proventi n.a.c.	-	-
1.4.9.99.01 Altri proventi n.a.c.	98.006	65.219
1.4.9.99.01.001 Altri proventi n.a.c.	-	-
<b>1.5 Variazioni nelle rimanenze di prodotti in corso di lavorazione, semilavorati e finiti</b>	-	-
Variazioni nelle rimanenze di prodotti in corso di lavorazione, semilavorati e finiti	-	-
<b>1.6 Variazioni dei lavori in corso su ordinazione</b>	-	-
Variazioni dei lavori in corso su ordinazione	-	-
<b>1.7 Incrementi di immobilizzazioni per lavori interni</b>	-	-
Incrementi di immobilizzazioni per lavori interni	-	-
<b>2 Componenti negativi della gestione</b>	-	-
<b>2.1 Costi della produzione</b>	-	-
Acquisto di materie prime e/o beni di consumo	-	-
2.1.1.01 Acquisto di materie prime e/o beni di consumo	-	-
2.1.1.01.01 Giornali, riviste e pubblicazioni	-	-
2.1.1.01.01.001 Giornali e riviste	3	25
2.1.1.01.02 Altri beni di consumo	-	-
2.1.1.01.02.001 Carta, cancelleria e stampati	9.155	6.324
<b>Prestazioni di servizi</b>	-	-
2.1.2.01 Prestazioni di servizi ordinari	-	-
2.1.2.01.01 Organi e incarichi istituzionali dell'amministrazione	-	-
2.1.2.01.01.002 Organi istituzionali dell'amministrazione - Rimborsi	-	-
2.1.2.01.01.008 Compensi agli organi istituzionali di revisione, di controllo ed altri incarichi istituzionali dell'amministrazione	33.701	33.222
2.1.2.01.02 Costi di rappresentanza, organizzazione eventi, pubblicità e servizi per trasferta	-	-
2.1.2.01.02.001 Rimborsi spese di viaggio e di trasloco	26.648	28.961
2.1.2.01.02.002 Indennità di missione e di trasferta	977	344
2.1.2.01.04 Formazione e Addestramento	-	-
2.1.2.01.04.999 Altre spese per formazione e addestramento n.a.c.	9.910	10.000
2.1.2.01.05.001 Telefonia fissa	12.000	10.000



2/7

ALLEGATO C DPR 132 PDCI

CONTO ECONOMICO 2021 SEDE CENTRALE

	2020		2021	
2.1.2.01.05.004 Energia elettrica	-	10.000	-	10.000
2.1.2.01.05.006 Gas	-	6.000	-	6.000
<b>2.1.2.01.07 Manutenzione ordinaria e riparazioni</b>				
2.1.2.01.07.004 Manutenzione ordinaria e riparazioni di impianti e macchinari	-	4.984	-	4.456
2.1.2.01.07.008 Manutenzione ordinaria e riparazioni di beni immobili	-	23.942	-	27.203
<b>2.1.2.01.08 Consulenze</b>				
2.1.2.01.08.001 Incarichi libero professionali di studi, ricerca e consulenza	-	9.938	-	17.295
<b>2.1.2.01.11 Servizi ausiliari</b>				
2.1.2.01.11.002 Servizi di pulizia e lavanderia	-	15.862	-	14.292
2.1.2.01.11.003 Trasporti, traslochi e facchinaggio	-	606	-	1.815
2.1.2.01.11.005 Servizi ausiliari a beneficio del personale	-	2.883	-	2.538
2.1.2.01.11.999 Altri servizi ausiliari n.a.c.	-	10.470	-	10.500
<b>2.1.2.01.14 Servizi amministrativi</b>				
2.1.2.01.14.001 Pubblicazione bandi di gara	-	3.477	-	610
2.1.2.01.14.002 Spese postali	-	4.499	-	2.132
2.1.2.01.14.004 Spese notarili	-	1.220	-	1.853
<b>2.1.2.01.15 Servizi finanziari</b>				
2.1.2.01.15.002 Oneri per servizio di tesoreria	-	21.350	-	12.200
<b>2.1.2.01.16 Servizi informatici e di telecomunicazioni</b>				
2.1.2.01.16.001 Gestione e manutenzione applicazioni	-	9.998	-	9.661
2.1.2.01.16.004 Servizi di rete per trasmissione dati e VoIP e relativa manutenzione	-	4.000	-	4.000
2.1.2.01.16.005 Servizi per i sistemi e relativa manutenzione	-	5.664	-	5.612
2.1.2.01.16.009 Servizi per le postazioni di lavoro e relativa manutenzione	-	11.500	-	7.638
2.1.2.01.99.002 Altre spese legali	-	10.000	-	31.535
<b>2.1.2.02 Prestazioni di servizi sanitari</b>				
2.1.2.02.01 Prestazioni di servizi sanitari	-	-	-	-
2.1.2.02.01.014 Acquisti di servizi socio sanitari a rilevanza sanitaria	-	2.843.245	-	2.065.923
<b>Utilizzo di beni terzi</b>				
2.1.3.01 Noleggi e fitti	-	-	-	-
2.1.3.01.01 Locazione di beni immobili	-	-	-	-
2.1.3.01.01.001 Locazione di beni immobili	-	4.113	-	4.223
<b>Personale</b>				
2.1.4.01 Retribuzioni in denaro	-	-	-	-
2.1.4.01.01 Retribuzione ordinaria	-	-	-	-
2.1.4.01.01.001 Voci stipendiali corrisposte al personale a tempo indeterminato	-	240.621	-	235.390



3/7

ALLEGATO C DPR 132 PDCI

CONTO ECONOMICO 2021 SEDE CENTRALE

	2020	2021
2.1.4.01.01.002 Indennità ed altri compensi, esclusi i rimborsi spesa per missione, corrisposti al personale a tempo indeterminato	-	131.928
2.1.4.01.01.003 Voci stipendiali corrisposte al personale a tempo determinato	4.774	-
<b>2.1.4.01.02 Retribuzione straordinaria</b>	-	-
2.1.4.01.02.001 Straordinario per il personale a tempo indeterminato	12.238	12.238
<b>2.1.4.02 Contributi effettivi a carico dell'amministrazione</b>	-	-
2.1.4.02.01 Contributi obbligatori per il personale	-	-
2.1.4.02.01.001 Contributi obbligatori per il personale	100.709	99.311
<b>2.1.4.02.03 Contributi per indennità di fine rapporto</b>	-	-
2.1.4.03 Contributi sociali figurativi	-	-
2.1.4.03.01 Assegni familiari	-	-
2.1.4.03.01.001 Assegni familiari	1.294	2.280
<b>2.1.4.99 Altri costi del personale</b>	-	-
2.1.4.99.02 Buoni pasto	-	-
2.1.4.99.02.001 Buoni pasto	2.909	9.381
<b>2.1.4.99.99 Altri costi del personale n.a.c.</b>	-	-
2.1.4.99.99.001 Altri costi del personale n.a.c.	2.786	2.651
<b>Oneri diversi della gestione</b>	-	-
<b>2.1.9.01 Imposte e tasse a carico dell'ente</b>	-	-
2.1.9.01.01 Imposte, tasse e proventi assimilati di natura corrente a carico dell'ente	-	-
2.1.9.01.01.001 Imposta regionale sulle attività produttive (IRAP)	35.204	33.335
2.1.9.01.01.006 Tassa e/o tariffa smaltimento rifiuti solidi urbani	5.346	6.000
2.1.9.01.01.010 Imposte sul reddito delle persone giuridiche (ex IRPEG)	5.221	5.302
2.1.9.01.01.011 Imposta comunale sugli immobili (ICI)	13.046	14.000
<b>2.1.9.03 Premi di assicurazione</b>	-	-
2.1.9.03.01.002 Premi di assicurazione su beni immobili	3.663	3.663
2.1.9.03.01.003 Premi di assicurazione per responsabilità civile verso terzi	1.000	1.000
2.1.9.03.01.004 Altri premi di assicurazione contro i danni	1.000	1.000
2.1.9.99.03.001 Oneri da contenzioso	7.164	22.223
<b>2.2 Ammortamenti e svalutazioni</b>	-	144.218
<b>Ammortamento di immobilizzazioni materiali</b>	-	-
2.2.1.04 Ammortamento impianti e macchinari	-	-
2.2.1.04.01 Ammortamento Macchinari	-	-
2.2.1.04.02 Ammortamento di impianti	-	-
2.2.1.04.02.001 Ammortamento di impianti	281	281
<b>2.2.1.06 Ammortamento macchine per ufficio</b>	-	-



4/7



ALLEGATO C DPR 132/PDCI

CONTO ECONOMICO 2021. SEDE CENTRALE

	2020		2021	
2.2.1.06.01 Ammortamento Macchine per ufficio	-	-	-	-
2.2.1.06.01.001 Ammortamento Macchine per ufficio	-	4.286	-	6.326
2.2.1.08 Ammortamento armi	-	-	-	-
2.2.1.09 Ammortamento beni immobili	-	-	-	-
2.2.1.09.01 Ammortamento Fabbricati ad uso abitativo	-	-	-	-
2.2.1.09.01.001 Ammortamento Fabbricati ad uso abitativo	-	204.871	-	137.611
2.2.1.99 Ammortamento altri beni materiali	-	-	-	-
2.2.2.01 Ammortamento costi di avviamento	-	-	-	-
Svalutazioni di immobilizzazioni materiali	-	-	-	-
<b>2.3 Costi per trasferimenti e contributi</b>	-	<b>15.610</b>	-	<b>15.600</b>
Trasferimenti correnti	-	-	-	-
2.3.1.01 Trasferimenti correnti a Amministrazioni pubbliche	-	-	-	-
2.3.1.01.01 Trasferimenti correnti a Amministrazioni CENTRALI	-	-	-	-
2.3.1.01.01.001 Trasferimenti correnti a Ministeri	-	15.610,00	-	15.600,00
2.3.1.02.01.002 Liquidazioni per fine rapporto di lavoro	-	-	-	-
2.3.1.03 Trasferimenti correnti a Imprese	-	-	-	-
Contributi agli investimenti	-	-	-	-
2.3.2.05 Contributi agli investimenti alla UE e al Resto del Mondo	-	-	-	-
<b>2.4 Accantonamenti</b>	-	<b>28.427</b>	-	<b>18.097</b>
Accantonamento a fondo svalutazione crediti	-	-	-	-
Accantonamento a fondo rischi	-	-	-	-
Altri accantonamenti	-	-	-	-
2.4.3.99 Altri accantonamenti n.a.c.	-	-	-	-
2.4.3.99.99 Altri accantonamenti n.a.c.	-	-	-	-
2.4.3.99.99.001 Altri accantonamenti n.a.c.	-	28.427	-	18.097
<b>2.5 Variazioni nelle rimanenze di materie prime e/o beni di consumo</b>	-	-	-	-
Variazioni nelle rimanenze di materie prime e/o beni di consumo	-	-	-	-
<b>3 Proventi e oneri finanziari</b>	<b>3</b>	-	-	-
3.1 Oneri finanziari	-	-	-	-
Interessi	-	-	-	-
Altri oneri finanziari	-	-	-	-
3.2 Proventi finanziari	<b>3</b>	-	-	-
Proventi da titoli obbligazionari	-	-	-	-
3.2.1.02 Proventi da titoli obbligazionari a medio lungo termine	-	-	-	-



5/7

ALLEGATO C DPR 132 PDCI

CONTO ECONOMICO 2021 SEDE CENTRALE

	2020	2021
Proventi da finanziamenti specifici	-	-
3.2.2.02 Proventi da finanziamenti a medio lungo termine	-	-
Altri proventi finanziari	-	-
3.2.3.02 Proventi derivanti dalla distribuzione di dividendi da imprese incluse nelle Amministrazioni Locali	-	-
3.2.3.03 Proventi derivanti dalla distribuzione di dividendi da altre imprese	-	-
3.2.3.04 Interessi attivi da conti della tesoreria dello Stato o di altre amministrazioni pubbliche	-	-
3.2.3.04.01.001 Interessi attivi da conti della tesoreria dello Stato o di altre amministrazioni pubbliche	3	-
3.2.3.05 Interessi attivi da depositi bancari o postali	-	-
3.2.3.05.01.001 Interessi attivi da depositi bancari o postali	21	-
3.2.3.06 Interessi attivi da derivati	-	-
3.2.3.07 Flussi attivi SWAP Infrastrutture S.p.A.	-	-
<b>4 Rettifiche di valore di attività finanziarie</b>	-	-
<b>4.1 Rivalutazioni</b>	-	-
Rivalutazioni di partecipazioni	-	-
Rivalutazioni di immobilizzazioni finanziarie che non costituiscono partecipazioni	-	-
Rivalutazioni di titoli iscritti nell'attivo circolante che non costituiscono partecipazioni	-	-
<b>4.2 Svalutazioni</b>	-	-
Svalutazioni di partecipazioni	-	-
Svalutazioni di immobilizzazioni finanziarie che non costituiscono partecipazioni	-	-
Svalutazioni di titoli iscritti nell'attivo circolante che non costituiscono partecipazioni	-	-
<b>5 Proventi e oneri straordinari</b>	9.790	113.322
<b>5.1 Oneri straordinari</b>	9.790	-
Soppravvenienze passive	-	-
Insussistenze dell'attivo	-	-
Trasferimenti in conto capitale	-	-
Minusvalenze	-	-
5.1.4.01 Minusvalenza da alienazione di beni materiali	-	-
5.1.4.01.08 Minusvalenze da alienazione di Beni immobili	-	-
5.1.4.02 Minusvalenza da alienazione di Terreni e beni materiali non prodotti	-	-
5.1.4.03 Minusvalenza da alienazione di beni immateriali	-	-
<b>5.2 Proventi straordinari</b>	-	113.322
Trasferimenti in conto capitale	-	-
Insussistenze del passivo	-	-
5.2.2.01 Insussistenze del passivo	-	-

6/7

ALLEGATO C DPR 132 PDCI

CONTO ECONOMICO 2021 SEDE CENTRALE

	2020	2021
5.2.2.01.01 Insistenze del passivo	-	-
5.2.2.01.01.001 Insistenze del passivo	-	-
<b>Sopravvenienze attive</b>	-	-
5.2.3.99 Altre sopravvenienze attive	-	-
5.2.3.99.99 Altre sopravvenienze attive	-	-
5.2.3.99.99.001 Altre sopravvenienze attive	-	-
<b>Plusvalenze</b>	-	-
5.2.4.01.08.001 Plusvalenza da alienazione di Fabbricati ad uso abitativo	-	113.322
<b>Altri proventi straordinari</b>	-	-
<b>TOTALE ATTIVO E PASSIVO</b>	<b>4.335.955</b>	<b>4.611.165</b>
<b>AVANZO ECONOMICO</b>	<b>3.909.683</b>	<b>3.085.978</b>
<b>AVANZO/DISAVANZO ECONOMICO</b>	<b>426.272</b>	<b>1.525.187</b>
<b>TOTALE A PAREGGIO</b>	<b>4.335.955</b>	<b>4.611.165</b>



ce

7/7



**Lega Italiana per la Lotta contro i Tumori**  
**Situazione amministrativa 2021**

BANCA NAZIONALE DEL LAVORO S.P.A.  
MONTE DEI PASCHI DI SIENA SERVIZIO DI TESORERIA

0,00  
9.448.147,10




**Lega Italiana per la Lotta contro i Tumori**  
**Situazione amministrativa 2021**

<b>A) Consistenza della cassa all'inizio dell'esercizio 2021</b>	<b>9.448.147,10</b>
<b>Riscossioni</b>	
B) in c/competenza	4.448.892,59
C) in c/residui	361.299,17
D)	<b>Totale (B + C) 4.810.191,76</b>
<b>Pagamenti</b>	
E) in c/competenza	1.806.973,25
F) in c/residui	2.483.824,39
G)	<b>Totale (E + F) 4.290.797,64</b>
<b>H) Cassa rilevabile dal rendiconto finanziario (A + D - G)</b>	<b>9.967.541,22</b>
<b>Residui attivi</b>	
I) degli esercizi precedenti	908.702,04
L) dell'esercizio	957.215,79
M)	<b>Totale (I + L) 1.865.917,83</b>
<b>Residui passivi</b>	
N) degli esercizi precedenti	2.713.133,09
O) dell'esercizio	1.857.454,38
P)	<b>Totale (N + O) 4.570.587,47</b>
<b>Q) Avanzo d'amministrazione alla fine dell'esercizio 2021 (H + M - P)</b>	<b>7.262.871,58</b>
<b>Parte vincolata</b>	
[1] al Trattamento di fine rapporto	0,00
<i>ai Fondi per rischi ed oneri</i>	
[2] trattamento di fine servizio	505.513,88
[3]	0,00
[4] al Fondo ripristino investimenti	0,00
<i>per i seguenti altri vincoli</i>	
[5] fondo MPAAF	407.001,81
[6] fondo Spese istituzionali da titoli da eredità	68.489,40
<b>[7] Totale parte vincolata (1+2+3+4+5+6)</b>	<b>981.005,09</b>
<b>Parte disponibile</b>	
[8]	0,00
[9]	0,00
[10] Parte di cui non si prevede l'utilizzazione nell'esercizio (Q-7-8-9)	6.281.866,49
<b>[11] Totale parte disponibile (8+9+10)</b>	<b>6.281.866,49</b>
<b>Totale Risultato di amministrazione</b>	<b>7.262.871,58</b>

SITUAZIONE AMMINISTRATIVA  
ANNO 2021  
SEDE CENTRALE

Allegato E

Consistenza della cassa all'inizio dell'esercizio 1/1/2021			9.448.147,10
	in c/competenza	4.448.892,59	
Riscossioni			4.810.191,76
	in c/residui	361.299,17	
			14.258.338,86
Pagamenti	in c/competenza	1.806.973,25	
	in c/residui	2.483.824,39	
Consistenza della cassa alla fine dell'esercizio 31/12/2021			9.967.541,22
Residui Attivi	degli esercizi precedenti	908.702,04	
	dell'esercizio	957.215,79	1.865.917,83
Residui Passivi	degli esercizi precedenti	2.713.133,09	
	dell'esercizio	1.857.454,38	4.570.587,47
Avanzo di Amministrazione al 31/12/2021			7.262.871,58

L'utilizzazione dell'avanzo di amministrazione per l'esercizio 2022 risulta così prevista		
<b>Parte vincolata</b>		
al Trattamento di fine SERVIZIO		
ai Fondi per rischi e oneri	505.513,88	
fondo di riserva	-	
fondi rischi e oneri	-	
al Fondo ripristino investimenti per i seguenti motivi		
Fondo MPAAF	407.001,81	
Fondo Spese istituzionali da titoli da eredità	68.489,40	
<b>Totale parte vincolata</b>		981.005,09
<b>Parte disponibile</b>		
Parte disponibile utilizzata	6.281.866,49	
Parte di cui non si prevede l'utilizzazione nell'esercizio 2022	-	
<b>Totale parte disponibile</b>		6.281.866,49
<b>Totale Risultato di amministrazione</b>		7.262.871,58

Allegato N.1.C

SITUAZIONE AMMINISTRATIVA  
SEDE CENTRALE

	2020	2020	2021	2021	DIFF. 2020-2021
Consistenza della cassa all'inizio dell'esercizio		7.816.664,02		9.448.147,10	1.631.563,08
Riscossioni	4.436.675,68		4.446.892,69		12.216,61
in c/competenza		4.704.478,68		4.610.191,76	93.486,57
in c/residui	267.802,60		361.299,17		10.037,13
Pagamenti	1.817.070,38		1.806.973,26		1.227.919,27
in c/competenza		3.072.915,60		4.290.797,64	
in c/residui	1.256.895,12		2.483.824,39		
Consistenza della cassa alla fine dell'esercizio 31/12		9.448.147,10		9.967.641,22	
Residui Attivi	862.195,37		906.702,04		56.506,67
degli esercizi precedenti		1.270.091,21		1.865.917,83	539.409,05
dell'esercizio	417.805,84		957.215,79		102.315,89
Residui Passivi	2.815.446,98		2.713.133,09		524.054,12
degli esercizi precedenti		5.196.957,48		4.570.687,47	
dell'esercizio	2.381.508,50		1.867.454,36		
Avanzo di Amministrazione al 31/12		5.521.190,83		7.262.971,66	1.741.680,75

	2020	2021	DIFF. 2020-2021
per l'esercizio 2021 risulta così prevista amministrazione per l'esercizio 2020			
<b>Parte vincolata</b>			
al Trattamento di fine rapporto ai Fondi per rischi e oneri	537.416,65	505.513,88	- 31.902,67
Fondo di riserva	10.120,37	-	10.120,37
Fondo rischi e oneri	10.000,00	-	10.000,00
al Fondo ripulitorio investimenti per i seguenti motivi	-	407.001,81	407.001,81
Fondo rinnovi contrattuali	-	-	-
Fondo Spese istituzionali da titoli da eredità	68.489,40	89.489,40	21.000,00
<b>Totale parte vincolata</b>	626.026,62	861.005,09	234.978,47
<b>Parte disponibile</b>			
Parte disponibile utilizzata	4.895.164,21	6.281.866,49	1.386.702,28
Parte di cui non si prevede l'utilizzazione nell'esercizio	-	-	-
<b>Totale parte disponibile</b>	4.895.164,21	6.281.866,49	1.386.702,28
<b>Totale Risultato di amministrazione</b>	-	5.521.190,83	1.741.680,75



co

SEDE CENTRALE  
SITUAZIONE PATRIMONIALE AL 31-12-2021

ALLEGATO F DPR 696

Attività			Differenze	
	al 01/01/2021	al 31/12/2021	in più	in meno
<b>Disponibilità liquide</b>				
Casse	9.448.147,00	9.967.541,00	519.394,00	-
Banche	-	-	-	-
Conti Correnti postali	-	-	-	-
Altri Conti Correnti	-	-	-	-
<b>TOTALE</b>	<b>9.448.147,00</b>	<b>9.967.541,00</b>	<b>519.394,00</b>	<b>-</b>
<b>Residui attivi</b>				
Crediti verso lo Stato ed altri Enti	-	-	-	-
Crediti verso iscritti, soci e terzi contribuenti	-	-	-	-
Crediti verso acquirenti, utenti ecc.	-	-	-	-
Crediti diversi	1.270.001,00	1.865.918,00	595.917,00	-
<b>TOTALE</b>	<b>1.270.001,00</b>	<b>1.865.918,00</b>	<b>595.917,00</b>	<b>-</b>
<b>Crediti bancari e finanziari</b>				
Depositi vincolati	-	-	-	-
Mutui ed anticipazioni attive	-	-	-	-
Crediti per annualità, semestralità, ecc. scontate a terzi	-	-	-	-
Prestiti al personale	-	-	-	-
Crediti verso gestioni autonome	-	-	-	-
Depositi cauzionali	-	-	-	-
Crediti diversi e bancari e finanziari	-	-	-	-
<b>TOTALE</b>	<b>-</b>	<b>-</b>	<b>-</b>	<b>-</b>
<b>Rimanenze attive d'esercizio</b>				
Rimanenze di prodotti	-	-	-	-
Rimanenze di materie prime e materiali di consumo	-	-	-	-
Rimanenze di viveri	-	-	-	-
Rimanenze diverse	-	-	-	-
Risconti attivi	-	-	-	-
<b>TOTALE</b>	<b>-</b>	<b>-</b>	<b>-</b>	<b>-</b>
<b>Investimenti mobiliari</b>				
Partecipazioni azionarie	25.942,00	25.942,00	-	-
Conferimenti e quote in altri enti	-	-	-	-
Titoli emessi o garantiti dallo Stato ed assimilati	-	-	-	-
Obbligazioni e cartelle fondiarie	-	-	-	-
Buoni postali	-	-	-	-
Altri titoli di credito	-	-	-	-
<b>TOTALE</b>	<b>25.942,00</b>	<b>25.942,00</b>	<b>-</b>	<b>-</b>



SEDE CENTRALE  
SITUAZIONE PATRIMONIALE AL 31-12-2021

ALLEGATO F DPR 696

Attività'			Differenze	
	al 01/01/2021	al 31/12/2021	in più	in meno
<b>Immobili</b>				
Edifici	5.578.102,00	5.460.423,00	-	117.679,00
Costruzioni in corso	-	-	-	-
Diritti reali (terreni)	-	-	-	-
<b>TOTALE</b>	<b>5.578.102,00</b>	<b>5.460.423,00</b>	<b>-</b>	<b>117.679,00</b>
<b>Immobilizzazioni tecniche</b>				
Impianti, attrezzature e macchinari	437.940,00	437.940,00	-	-
Automezzi	2.340,00	2.340,00	-	-
Mobili e macchine d'ufficio	474.801,00	488.301,00	13.500,00	-
<b>TOTALE</b>	<b>915.081,00</b>	<b>928.581,00</b>	<b>13.500,00</b>	<b>-</b>
<b>Altri costi pluriennali</b>				
Spese di costituzione, ampliamento e riorganizzazione	-	-	-	-
Costi e perdite emissione prestiti	-	-	-	-
Costi pluriennali diversi	-	-	-	-
<b>TOTALE</b>	<b>-</b>	<b>-</b>	<b>-</b>	<b>-</b>
<b>TOTALE ATTIVITA'</b>	<b>17.237.273,00</b>	<b>18.248.405,00</b>	<b>1.128.811,00</b>	<b>117.679,00</b>
<b>Deficit patrimoniale</b>				
Disavanzo economico esercizi precedenti	8.808.831,00	8.808.831,00	-	-
Disavanzo economico dell'esercizio	-	-	-	-
<b>TOTALE</b>	<b>8.808.831,00</b>	<b>8.808.831,00</b>	<b>-</b>	<b>-</b>
<b>TOTALE A PAREGGIO</b>	<b>26.046.104,00</b>	<b>27.057.236,00</b>	<b>1.128.811,00</b>	<b>117.679,00</b>
<b>Conti d'ordine</b>				
Valore di terzi depositati a cauzione, a garanzia, ecc.	-	-	-	-
Conti diversi	-	-	-	-
<b>TOTALE</b>	<b>-</b>	<b>-</b>	<b>-</b>	<b>-</b>

SEDE CENTRALE  
SITUAZIONE PATRIMONIALE AL 31-12-2021

ALLEGATO F DPR 696

Passività'	al 01/01/2021	al 31/12/2021	Differenze	
			in più	in meno
<b>Debiti di tesoreria</b>				
Anticipazioni del tesoriere	-	-	-	-
Scoperti di conto corrente	-	-	-	-
<b>TOTALE</b>	-	-	-	-
<b>Residui passivi</b>				
Debiti verso lo Stato ed altri enti	-	-	-	-
Debiti verso iscritti, soci e terzi per prestazioni dovute	-	-	-	-
Debiti verso fornitori	-	-	-	-
Debiti verso terzi per prestazioni ricevute	-	-	-	-
Debiti diversi	5.196.957,00	4.570.587,00	-	626.370,00
<b>TOTALE</b>	5.196.957,00	4.570.587,00	-	626.370,00
<b>Debiti bancari e finanziari</b>				
Mutui ed anticipazioni passive	-	-	-	-
Obbligazioni in circolazione	-	-	-	-
Debiti verso il personale per depositi	-	-	-	-
Debiti verso gestioni autonome	-	-	-	-
Debiti diversi e bancari e finanziari	-	-	-	-
<b>TOTALE</b>	-	-	-	-
<b>Rimanenze passive d'esercizio</b>				
Riserve tecniche	-	-	-	-
Risconti passivi	-	-	-	-
<b>TOTALE</b>	-	-	-	-
<b>Fondi di accantonamenti vari</b>				
Fondo liquidazione indennità anzianità personale	537.417,00	505.514,00	-	31.903,00
Fondo imposte e tasse	-	-	-	-
Fondi rischi	-	-	-	-
Fondi per accantonamenti diversi	-	-	-	-
<b>TOTALE</b>	537.417,00	505.514,00	-	31.903,00



SEDE CENTRALE  
SITUAZIONE PATRIMONIALE AL 31-12-2021

ALLEGATO F DPR 696

Passivita'			Differenze	
	al 01/01/2021	al 31/12/2021	in più	in meno
<b>Poste rettificative dell'attivo</b>				
Fondo svalutazione crediti	-	-	-	-
Fondo svalutazione titoli e partecipazioni	-	-	-	-
Fondo ammortamento immobili	2.162.077,00	2.299.688,00	137.611,00	-
Fondo ammortamento impianti, attrezzature e macchinari	437.480,00	437.761,00	281,00	-
Fondo ammortamento automezzi, mobili e macchinari d'ufficio	430.469,00	436.795,00	6.326,00	-
<b>TOTALE</b>	<b>3.030.026,00</b>	<b>3.174.244,00</b>	<b>144.218,00</b>	<b>-</b>
<b>TOTALE PASSIVITA'</b>	<b>8.764.400,00</b>	<b>8.250.345,00</b>	<b>144.218,00</b>	<b>658.273,00</b>
<b>Patrimonio netto</b>				
Fondo di dotazione	8.435.559,00	8.435.559,00	-	-
Riserve obbligatorie	-	-	-	-
Riserve facoltative	-	-	-	-
Fondo rivalutazione conguaglio monetario	-	-	-	-
Avanzo economico esercizi precedenti	8.846.145,00	8.846.145,00	-	-
Avanzo economico dell'esercizio	-	1.525.187,00	1.525.187,00	-
<b>TOTALE</b>	<b>17.281.704,00</b>	<b>18.806.891,00</b>	<b>1.525.187,00</b>	<b>-</b>
<b>TOTALE A PAREGGIO</b>	<b>26.046.104,00</b>	<b>27.057.236,00</b>	<b>1.669.405,00</b>	<b>658.273,00</b>
<b>Conti d'ordine</b>				
Terzi per valori depositati a cauzione, a garanzia, ecc.	-	-	-	-
Conti diversi	-	-	-	-
<b>TOTALE</b>	<b>-</b>	<b>-</b>	<b>-</b>	<b>-</b>



STATO PATRIMONIALE  
ANNO 2021  
SEDE CENTRALE

Allegato F DPR 97

ATTIVITA'	ANNO 2020	ANNO 2021	PASSIVITA'	ANNO 2020	ANNO 2021
<b>A) CREDITI VERSO LO STATO ED ALTRI ENTI PUBBLICI PER LA PARTECIPAZIONE AL PATRIMONIO INIZIALE</b>			<b>A) PATRIMONIO NETTO</b>	8.435.550	8.435.550
<b>B) IMMOBILIZZAZIONI</b>			I. Fondo di dotazione		
I. Immobilizzazioni immateriali			II. Riserve obbligatorie e derivanti da leggi		
1) Costi d'impianto e di ammortamento			III. Riserve di rivalutazione		
2) Costi di ricerca, di sviluppo e di pubblicità			IV. Contributi a fondo perduto		
3) Diritti di brevetto industriale e diritti di utilizzazione delle opere di ingegno			V. Contributi per ripiano disavanzo		
4) Concessioni, licenze, marchi e diritti simili			VI. Riserve statutarie		
5) Avviamento			VII. Altre riserve distintamente indicate		
6) Immobilizzazioni in corso e acconti			VIII. Avanzi (Disavanzo) economici portati a nuovo	37.313	37.313
8) Manutenzioni straordinarie e migliorie su beni di terzi			IX. Avanzo (Disavanzo) economico d'esercizio		1.525.187
9) Altre			<b>Totale Patrimonio netto (A)</b>	<b>8.472.872</b>	<b>9.988.059</b>
<b>Totale</b>			<b>B) CONTRIBUTI IN CONTO CAPITALE</b>		
II. Immobilizzazioni materiali			1) per contributi a destinazione vincolata		
1) Terreni e fabbricati	3.416.025	3.160.736	2) per contributi indistinti per la gestione		
2) Impianti e macchinari	47.133	54.023	3) per contributi in natura		
3) Attrezzature industriali e commerciali			<b>Totale Contributi in conto capitale (B)</b>		
4) Automezzi e motomezzi			<b>C) FONDI PER RISCHI ED ONERI</b>		
5) Immobilizzazioni in corso e acconti			1) per trattamento di quiescenza e obblighi simili		
6) Diritti reali di godimento			2) per imposte		
<b>Totale</b>	<b>3.463.156</b>	<b>3.214.759</b>	3) per altri rischi ed oneri futuri		
III. Immobilizzazioni finanziarie:			4) per ripristino investimenti		
con separata indicazione, per ciascuna voce dei crediti, degli importi esigibili entro l'esercizio successivo			<b>Totale Fondi rischi ed oneri futuri (C)</b>		
1) Partecipazioni in:			<b>D) TRATTAMENTO DI FINE RAPPORTO DI LAVORO SUBORDINATO</b>	537.417	505.514
a) imprese controllate			<b>E) RESIDUI PASSIVI,</b>		
b) imprese collegate			con separata indicazione, per ciascuna voce, degli importi esigibili oltre l'esercizio successivo		
c) imprese controllanti			1) obbligazioni		
d) altri enti			2) verso le banche		
2) Crediti			3) verso altri finanziatori		
a) verso imprese controllate			4) acconti		
b) verso imprese collegate			5) debiti verso fornitori		
c) verso lo Stato e altri soggetti pubblici			6) rappresentati da titoli di credito		
d) verso altri			7) verso imprese controllate, collegate e controllanti		
3) Altri titoli			8) debiti tributari		
4) Crediti finanziari diversi			9) debiti verso istituti di previdenza e sicurezza sociale		
<b>Totale Immobilizzazioni (B)</b>	<b>3.463.156</b>	<b>3.214.759</b>	10) debiti verso iscritti, soci e terzi per prestazioni dovute		
<b>C) ATTIVO CIRCOLANTE</b>			11) debiti verso lo Stato ed altri soggetti pubblici	5.196.957	4.570.587
I. Rimanenze			12) debiti diversi		
1) Materie prime, sussidiarie e di consumo			<b>Totale</b>	<b>5.196.957</b>	<b>4.570.587</b>
2) prodotti in corso di lavorazione e semilavorati			<b>Totale Debiti (E)</b>	<b>14.207.246</b>	<b>15.074.160</b>
3) lavori in corso					
4) prodotti finiti e merci					
5) acconti					
<b>Totale</b>					

STATO PATRIMONIALE ANNO 2021 SEDE CENTRALE		Allegato F DPR 97		
<p><b>II. Residui attivi</b> con separata indicazione, per ciascuna voce, degli importi esigibili oltre l'esercizio successivo</p> <p>1) Crediti verso utenti, clienti ecc. 2) Crediti verso iscritti, soci e terzi 3) Crediti verso imprese controllate e collegate 4) Crediti verso lo Stato ed altri soggetti pubblici</p> <p>4-bis) Crediti tributari</p> <p>4-ter) Imposte anticipate</p> <p>5) Crediti verso altri</p> <p style="text-align: right;"><b>Totale</b></p>	<p>1.270.001</p> <p>1.270.001</p>	<p>1.865.918</p> <p>1.865.918</p>	<p><b>F) RATEI E RISCONTI</b></p> <p>1) Ratei passivi 2) Risconti passivi 3) Aggio su prestiti 4) Riserve tecniche</p> <p style="text-align: right;"><b>Totale ratei e risconti (D)</b></p>	<p>-</p> <p>-</p>
<p><b>III. Attività finanziarie che non costituiscono immobilizzazioni</b></p> <p>1) Partecipazioni in imprese controllate 2) Partecipazioni in imprese collegate 3) Altre partecipazioni 4) Altri titoli</p> <p style="text-align: right;"><b>Totale</b></p>	<p>25.942</p> <p>25.942</p>	<p>25.942</p> <p>25.942</p>		
<p><b>IV. Disponibilità liquide</b></p> <p>1) Depositi bancari e postali 2) assegni 3) denaro e valori in cassa</p> <p style="text-align: right;"><b>Totale</b></p>	<p>9.448.147</p> <p>9.448.147</p>	<p>9.967.541</p> <p>9.967.541</p>		
<p><b>Totale attivo circolante (C)</b></p>	<p>10.744.090</p>	<p>11.859.401</p>		
<p><b>D) RATEI E RISCONTI</b></p> <p>1) Ratei attivi 2) Risconti attivi</p> <p style="text-align: right;"><b>Totale ratei e risconti (D)</b></p>	<p>-</p> <p>-</p>	<p>-</p> <p>-</p>		
<p><b>Totale attivo</b></p>	<p>14.207.246</p>	<p>15.074.160</p>	<p><b>Totale passivo e netto</b></p>	<p>14.207.246</p> <p>15.074.160</p>

LEGA ITALIANA PER LA LOTTA CONTRO I TUMORI SEDE CENTRALE CONTO CONSUNTIVO 2021 STATO PATRIMONIALE - ALLEGATO F DPR 132 PDCI		2020	2021
<b>1.1 Crediti verso soci e partecipanti</b>		-	-
1.1.1 Crediti verso i soci per versamenti ancora dovuti		-	-
1.1.1.01 Crediti verso i soci per versamenti ancora dovuti		-	-
1.1.2 Crediti verso Amministrazioni per versamenti di fondo di dotazione ancora dovuto		-	-
1.1.2.01 Crediti verso Amministrazioni per versamenti di fondo di dotazione ancora dovuto		-	-
<b>1.2 Immobilizzazioni</b>		-	-
1.2.1 Immobilizzazioni immateriali		-	-
1.2.1.01 Costi di impianto e di ampliamento		-	-
1.2.1.02 Costi di ricerca, sviluppo e pubblicità		-	-
1.2.1.03 Diritti di brevetto, utilizzazione di opere dell'ingegno e software		-	-
1.2.1.04 Concessioni, licenze, marchi e diritti simili		-	-
1.2.1.05 Avviamento		-	-
1.2.1.06 Immobilizzazioni immateriali in corso e acconti		-	-
1.2.1.99 Altre immobilizzazioni immateriali		-	-
1.2.2 Immobilizzazioni materiali		-	-
1.2.2.01 Beni demaniali		-	-
1.2.2.02 Immobilizzazioni materiali non demaniali		-	-
Mezzi di trasporto ad uso civile, di sicurezza e ordine pubblico		-	-
Mezzi di trasporto stradali		2.340,00	2.340,00
Mezzi di trasporto ad uso militare		-	-
Mobili e arredi		-	-
Mobili e arredi per ufficio		236.055,00	236.055,00
Mobili e arredi n.a.c.		23.788,00	23.788,00
Impianti e macchinari		-	-
Macchinari		5.594,00	5.594,00
Impianti		88.952,00	88.952,00
Attrezzature		-	-
Attrezzature sanitarie		348.988,00	348.988,00
Macchine per ufficio		-	-
Macchine per ufficio		209.363,00	222.863,00
Hardware		-	-
Armi		-	-
Beni immobili		-	-
Fabbricati ad uso abitativo		181.648,00	181.648,00
Fabbricati ad uso commerciale e istituzionale		5.396.454,00	5.278.775,00
Beni immobili di valore culturale, storico ed artistico		-	-
Oggetti di valore		-	-
Altri beni materiali		-	-
Terreni		-	-
1.2.2.03 Patrimonio naturale non prodotto		-	-
Demanio marittimo		-	-
Demanio idrico		-	-
Foreste		-	-
Giacimenti		-	-
Fauna		-	-
Flora		-	-
1.2.2.04 Immobilizzazioni materiali in corso		-	-
Acconti per realizzazione di immobilizzazioni materiali		-	-
Immobilizzazioni materiali in costruzione		-	-



*Handwritten signature or mark.*

LEGA ITALIANA PER LA LOTTA CONTRO I TUMORI SEDE CENTRALE CONTO CONSUNTIVO 2021 STATO PATRIMONIALE - ALLEGATO F DPR 132 PDCI		2020	2021
1.2.2.05	Immobilizzazioni materiali acquistate mediante leasing finanziario	-	-
1.2.2.05.01	Mezzi di trasporto ad uso civile, di sicurezza e ordine pubblico acquisiti mediante operazioni di leasing finanziario	-	-
1.2.2.05.02	Mezzi di trasporto ad uso militare acquisiti mediante operazioni di leasing finanziario	-	-
1.2.2.05.03	Mobili e arredi acquisiti mediante operazioni di leasing finanziario	-	-
1.2.2.05.04	Impianti e macchinari acquisiti mediante operazioni di leasing finanziario	-	-
1.2.2.05.05	Attrezzature acquistate mediante operazioni di leasing finanziario	-	-
1.2.2.05.06	Macchine per ufficio acquistate mediante operazioni di leasing finanziario	-	-
1.2.2.05.07	Hardware acquisito mediante operazioni di leasing finanziario	-	-
1.2.2.05.08	Armi acquistate mediante operazioni di leasing finanziario	-	-
1.2.2.05.09	Beni immobili acquisiti mediante operazioni di leasing finanziario	-	-
1.2.2.05.10	Oggetti di valore acquisiti mediante operazioni di leasing finanziario	-	-
1.2.2.05.11	Altri beni materiali acquisiti mediante operazioni di leasing finanziario	-	-
1.2.2.05.12	Terreni acquisiti mediante operazioni di leasing finanziario	-	-
1.2.3	Immobilizzazioni finanziarie	-	-
1.2.3.01	Partecipazioni	-	-
1.2.3.01.01	Partecipazioni in imprese controllate incluse nelle Amministrazioni Centrali	-	-
1.2.3.01.02	Partecipazioni in imprese partecipate incluse nelle Amministrazioni Centrali	-	-
1.2.3.01.03	Partecipazioni in altre imprese incluse nelle Amministrazioni Centrali	-	-
1.2.3.01.04	Partecipazioni in imprese controllate incluse nelle Amministrazioni locali	-	-
1.2.3.01.05	Partecipazioni in imprese partecipate incluse nelle Amministrazioni locali	-	-
1.2.3.01.06	Partecipazioni in altre imprese incluse nelle Amministrazioni locali	-	-
1.2.3.01.07	Partecipazioni in imprese controllate non incluse in Amministrazioni pubbliche	-	-
1.2.3.01.08	Partecipazioni in imprese partecipate non incluse in Amministrazioni pubbliche	-	-
1.2.3.01.09	Partecipazioni in altre imprese non incluse in Amministrazioni pubbliche	-	-
1.2.3.01.10	Partecipazioni in istituzioni sociali private controllate	-	-
1.2.3.01.11	Partecipazioni in altre istituzioni sociali private	-	-
1.2.3.02	Crediti	-	-
1.2.3.02.01	Crediti verso Amministrazioni pubbliche	-	-
1.2.3.02.02	Crediti verso imprese controllate	-	-
1.2.3.02.03	Crediti verso altre imprese partecipate	-	-
1.2.3.02.04	Crediti verso altre imprese	-	-
1.2.3.02.05	Crediti finanziari verso altri soggetti	-	-
1.2.3.03	Altri titoli	-	-
1.2.3.03.01	Titoli obbligazionari a breve termine	-	-
1.2.3.03.02	Titoli obbligazionari a medio-lungo termine	-	-
1.2.3.03.03	Quote di fondi di investimento	-	-
1.2.3.03.03.99	Acquisizioni di quote di altri fondi comuni di investimento	-	-
1.2.3.03.03.99.001	Acquisizioni di quote di altri fondi comuni di investimento	25.942,00	25.942,00
1.3	Attivo circolante	-	-
1.3.1	Rimanenze	-	-
1.3.1.01	Rimanenze di materie prime, sussidiarie e di consumo	-	-
1.3.1.01.01	Rimanenze di materie prime, sussidiarie e di consumo	-	-
1.3.1.02	Rimanenze di semilavorati	-	-
1.3.1.02.01	Rimanenze di semilavorati	-	-
1.3.1.03	Lavori in corso su ordinazione	-	-
1.3.1.03.01	Lavori in corso su ordinazione	-	-
1.3.1.04	Rimanenze di prodotti finiti	-	-
1.3.1.04.01	Rimanenze di prodotti finiti	-	-
1.3.1.05	Acconti	-	-
1.3.2	Crediti	-	-
1.3.2.01	Crediti di natura tributaria, contributiva e perequativa	-	-
1.3.2.01.01	Crediti da tributi	-	-
1.3.2.01.02	Crediti da contributi sociali	-	-
1.3.2.01.02.01	Crediti da Contributi sociali e premi a carico del datore di lavoro e dei lavoratori	-	-
1.3.2.01.02.01.004	Crediti da riscossione Quote di partecipazione a carico degli iscritti	49.026,00	48.203,00
1.3.2.01.03	Crediti per tributi destinati al finanziamento della Sanità	-	-
1.3.2.01.04	Crediti da fondi perequativi	-	-
1.3.2.01.05	Altri crediti di natura tributaria	-	-
1.3.2.02	Crediti verso clienti e utenti	-	-
1.3.2.02.01	Crediti da proventi della vendita di beni e servizi	-	-
1.3.2.02.01.01	Crediti da proventi dalla vendita di beni	-	-
1.3.2.02.01.01.001	Crediti da proventi dalla vendita di beni	34.467,00	34.467,00
1.3.2.02.01.02	Crediti derivanti dalla vendita di servizi	-	-
1.3.2.02.01.02.001	Crediti derivanti dalla vendita di servizi	70.728,00	43.302,00
1.3.2.02.02	Crediti da fitti, noleggi e locazioni	-	-
1.3.2.02.02.01	Crediti da fitti, noleggi e locazioni	-	-
1.3.2.02.02.01.001	Crediti da fitti, noleggi e locazioni	6.000,00	8.208,00
1.3.2.02.03	Crediti da canoni, concessioni, diritti reali di godimento e servizi onerosi	-	-
1.3.2.02.04	Crediti per mobilità sanitaria attiva	-	-
1.3.2.02.05	Crediti da proventi derivanti dall'attività di controllo e repressione delle irregolarità e degli illeciti	-	-
1.3.2.02.06	Crediti da proventi da alienazione di beni materiali	-	-
1.3.2.02.06.01	Crediti da proventi da alienazione di Mezzi di trasporto ad uso civile, di sicurezza e ordine pubblico	-	-
1.3.2.02.06.02	Crediti da proventi da alienazione di Mezzi di trasporto ad uso militare	-	-
1.3.2.02.06.03	Crediti da proventi da alienazione di mobili e arredi	-	-
1.3.2.02.06.04	Crediti da proventi da alienazione di impianti e macchinari	-	-
1.3.2.02.06.05	Crediti da proventi da alienazione di attrezzature scientifiche e sanitarie	-	-
1.3.2.02.06.06	Crediti da proventi da alienazione di macchine per ufficio	-	-
1.3.2.02.06.06.001	Crediti da Alienazione di macchine per ufficio	-	-
1.3.2.02.06.07	Crediti da proventi da alienazione di hardware	-	-
1.3.2.02.06.08	Crediti da proventi da alienazione di beni immobili	-	-
1.3.2.02.06.08.001	Crediti da Alienazione di Fabbricati ad uso abitativo	-	-



LEGA ITALIANA PER LA LOTTA CONTRO I TUMORI SEDE CENTRALE CONTO CONSUNTIVO 2021 STATO PATRIMONIALE - ALLEGATO F DPR 132 PDCI		2020	2021
	1.3.2.02.06.08.002 Crediti da Alienazione di Fabbricati ad uso commerciale e istituzionale		207.900,00
1.3.2.02.08	Crediti da cessione di beni immateriali	-	-
1.3.2.02.08.99	Crediti da proventi da alienazione di altri beni immateriali n.a.c.		
1.3.2.02.08.99.001	Crediti da Alienazione di altri beni immateriali n.a.c.		
1.3.2.02.09	Crediti derivanti dal conferimento di Immobili a fondi immobiliari	-	-
1.3.2.02.10	Crediti derivanti dalla cessione di attività finanziarie	-	-
<b>1.3.2.03</b>	<b>Crediti per trasferimenti correnti</b>	-	-
1.3.2.03.01	Crediti per trasferimenti correnti da Amministrazioni pubbliche	-	-
1.3.2.03.01.01	Crediti per trasferimenti correnti da Amministrazioni centrali		
1.3.2.03.01.01.001	Crediti per Trasferimenti correnti da Ministeri	657.286,00	482.287,00
1.3.2.03.01.02	Crediti per trasferimenti correnti da Amministrazioni locali	-	-
1.3.2.03.01.02.001	Crediti per Trasferimenti correnti da Regioni e province autonome	15.000,00	15.000,00
1.3.2.03.02	Crediti per trasferimenti correnti da imprese controllate	-	-
1.3.2.03.03	Crediti per trasferimenti correnti da altre imprese partecipate	-	-
1.3.2.03.04	Crediti per trasferimenti correnti da altri soggetti	-	-
1.3.2.03.04.01	Crediti per trasferimenti correnti da famiglie		
1.3.2.03.04.01.001	Crediti per Trasferimenti correnti da famiglie	98.187,00	561.579,00
1.3.2.03.04.02	Crediti per trasferimenti correnti da imprese - pay back sanità		
1.3.2.03.04.03	Crediti per trasferimenti correnti da imprese		
1.3.2.03.04.03.999	Crediti per Altri trasferimenti correnti da altre imprese		10.000,00
<b>1.3.2.04</b>	<b>Crediti per contributi agli investimenti</b>	-	-
1.3.2.04.01	Crediti per contributi agli investimenti da Amministrazioni pubbliche	-	-
1.3.2.04.02	Crediti per contributi agli investimenti da imprese controllate	-	-
1.3.2.04.03	Crediti per contributi agli investimenti da imprese partecipate	-	-
1.3.2.04.04	Crediti per contributi agli investimenti da altri soggetti	-	-
1.3.2.04.05	Crediti per contributi agli investimenti direttamente destinati al rimborso di prestiti da imprese controllate	-	-
1.3.2.04.06	Crediti per contributi agli investimenti direttamente destinati al rimborso di prestiti da imprese partecipate	-	-
1.3.2.04.07	Crediti per contributi agli investimenti direttamente destinati al rimborso di prestiti da altri soggetti	-	-
<b>1.3.2.05</b>	<b>Crediti per altri trasferimenti in conto capitale</b>	-	-
1.3.2.05.01	Crediti per trasferimenti in conto capitale per assunzione di debiti da parte di Amministrazioni pubbliche	-	-
1.3.2.05.02	Crediti per trasferimenti in conto capitale per assunzione di debiti dell'amministrazione da parte di imprese controllate	-	-
1.3.2.05.03	Crediti per trasferimenti in conto capitale per assunzione di debiti dell'amministrazione da parte di imprese partecipate	-	-
1.3.2.05.04	Crediti per trasferimenti in conto capitale per assunzione di debiti dell'amministrazione da parte di altri soggetti	-	-
1.3.2.05.05	Crediti per trasferimenti in conto capitale per cancellazione di crediti verso l'amministrazione da parte di Amministrazioni pubbliche	-	-
1.3.2.05.06	Crediti per trasferimenti in conto capitale per cancellazione di crediti verso l'amministrazione da parte di imprese controllate	-	-
1.3.2.05.07	Crediti per trasferimenti in conto capitale per cancellazione di crediti verso l'amministrazione da parte di altre imprese partecipate	-	-
1.3.2.05.08	Crediti per trasferimenti in conto capitale per cancellazione di crediti verso l'amministrazione da parte di altri soggetti	-	-
1.3.2.05.09	Crediti per Trasferimenti in conto capitale per ripiano disavanz progressi da Amministrazioni pubbliche	-	-
1.3.2.05.10	Crediti per Trasferimenti in conto capitale per ripiano disavanz progressi da imprese controllate	-	-
1.3.2.05.11	Crediti per Trasferimenti in conto capitale per ripiano disavanz progressi da altre imprese partecipate	-	-
1.3.2.05.12	Crediti per Trasferimenti in conto capitale per ripiano disavanz progressi da altri soggetti	-	-
1.3.2.05.13	Crediti per altri trasferimenti in conto capitale da Amministrazioni pubbliche	-	-
1.3.2.05.14	Crediti per altri trasferimenti in conto capitale da imprese controllate	-	-
1.3.2.05.15	Crediti per altri trasferimenti in conto capitale da altre imprese partecipate	-	-
1.3.2.05.16	Crediti per altri trasferimenti in conto capitale da altri soggetti	-	-
<b>1.3.2.06</b>	<b>Crediti per trasferimenti per conto terzi</b>	-	-
1.3.2.06.01	Crediti per trasferimenti per operazioni conto terzi da Amministrazioni pubbliche	-	-
1.3.2.06.02	Crediti per trasferimenti da imprese per operazioni conto terzi	-	-
1.3.2.06.03	Crediti per trasferimenti da altri soggetti per operazioni conto terzi	-	-
<b>1.3.2.07</b>	<b>Crediti per proventi di attività finanziarie</b>	-	-
1.3.2.07.01	Crediti per proventi da titoli obbligazionari	-	-
1.3.2.07.02	Crediti per proventi da finanziamenti specifici	-	-
1.3.2.07.03	Crediti per altri proventi finanziari	-	-
1.3.2.07.03.03	Crediti da interessi attivi da depositi bancari o postali		
1.3.2.07.03.03.001	Interessi attivi da depositi bancari o postali	3,00	-
<b>1.3.2.08</b>	<b>Altri crediti</b>	-	-
1.3.2.08.01	Crediti verso l'erario	-	-
1.3.2.08.02	Altri crediti da assoggettazione tributaria passiva	-	-
1.3.2.08.03	Imposte anticipate	-	-
1.3.2.08.04	Crediti verso altri soggetti	-	-
1.3.2.08.04.05	Crediti per rimborso del costo del personale comandato o assegnato ad altri Enti	-	-
1.3.2.08.04.06	Crediti per rimborsi, recuperi e restituzioni di somme non dovute o incassate in eccesso		
1.3.2.08.04.06.001	Crediti da rimborsi, recuperi e restituzioni di somme non dovute o incassate in eccesso da Amministrazioni Centrali	1.763,00	1.780,00
1.3.2.08.04.09.002	Crediti per Sponsorizzazioni da altre imprese partecipate	70,00	-
1.3.2.08.04.11	Depositi cauzionali presso terzi		
1.3.2.08.04.11.001	Depositi cauzionali presso terzi	85,00	85,00
1.3.2.08.05	Crediti per attività svolta per terzi	-	-
1.3.2.08.05.01	Crediti per acquisti di beni per conto di terzi		
1.3.2.08.05.01.001	Crediti per acquisti di beni per conto di terzi	2.599,00	2.599,00
1.3.2.08.05.02	Crediti per acquisto di servizi per conto di terzi	-	-
1.3.2.08.05.02.001	Crediti per acquisto di servizi per conto di terzi	334.787,00	450.507,00
1.3.2.08.09	Crediti per anticipazioni sanità da tesoreria statale	-	-
1.3.2.08.07	Crediti della gestione sanitaria verso la gestione ordinaria della Regione	-	-
<b>1.3.2.09</b>	<b>Fatture da emettere</b>	-	-
1.3.2.09.01	Fatture da emettere	-	-
<b>1.3.3</b>	<b>Attività finanziarie che non costituiscono immobilizzazioni</b>	-	-
<b>1.3.3.01</b>	<b>Partecipazioni</b>	-	-
1.3.3.01.01	Partecipazioni in imprese controllate	-	-
1.3.3.01.02	Partecipazioni in altre imprese	-	-
<b>1.3.3.02</b>	<b>Altri titoli</b>	-	-

LEGA ITALIANA PER LA LOTTA CONTRO I TUMORI SEDE CENTRALE CONTO CONSUNTIVO 2021 STATO PATRIMONIALE - ALLEGATO F DPR 132 PDCI		2020	2021
1.3.3.02.99	Altri titoli	-	-
<b>1.3.4</b>	<b>Disponibilità liquide</b>	-	-
<b>1.3.4.01</b>	<b>Conto di tesoreria</b>	-	-
1.3.4.01.01	Istituto tesoriere/cassiere	-	-
1.3.4.01.01.01	Istituto tesoriere/cassiere	-	-
1.3.4.01.01.01.001	Istituto tesoriere/cassiere	-	-
1.3.4.01.02	Conti di tesoreria presso Banca d'Italia (diversi dal conto di TU)	9 448.147,00	9 967.541,00
<b>1.3.4.02</b>	<b>Altri depositi bancari e postali</b>	-	-
1.3.4.02.01	Depositi bancari	-	-
1.3.4.02.02	Depositi postali	-	-
<b>1.3.4.03</b>	<b>Assegni</b>	-	-
1.3.4.03.01	Assegni	-	-
<b>1.3.4.04</b>	<b>Denaro e valori in cassa</b>	-	-
1.3.4.04.01	Denaro e valori in cassa	-	-
<b>1.4</b>	<b>Ratei e risconti</b>	-	-
<b>1.4.1</b>	<b>Ratei attivi</b>	-	-
<b>1.4.1.01</b>	<b>Ratei attivi</b>	-	-
1.4.1.01.01	Ratei attivi	-	-
<b>1.4.2</b>	<b>Risconti attivi</b>	-	-
<b>1.4.2.01</b>	<b>Risconti attivi</b>	-	-
1.4.2.01.01	Risconti attivi	-	-
1.4.2.01.01.001	Risconti attivi	-	-
<b>2.1</b>	<b>Patrimonio netto</b>	-	-
<b>2.1.1</b>	<b>Capitale</b>	-	-
<b>2.1.1.01</b>	<b>Capitale sociale</b>	-	-
2.1.1.01.01	Capitale sociale	-	-
<b>2.1.1.02</b>	<b>Fondo di dotazione</b>	-	-
2.1.1.02.01	Fondo di dotazione	-	-
2.1.1.02.01.001	Fondo di dotazione	8 435 559,00	8 435 559,00
<b>2.1.2</b>	<b>Riserve</b>	-	-
<b>2.1.2.01</b>	<b>Riserve da utili</b>	-	-
2.1.2.01.01	Riserve derivanti da leggi o obbligatorie	-	-
2.1.2.01.02	Riserve statutarie	-	-
2.1.2.01.03	Avanzi (disavanzo) portati a nuovo	-	-
2.1.2.01.03.01	Avanzi (disavanzo) portati a nuovo	-	-
2.1.2.01.03.01.001	Avanzi (disavanzo) portati a nuovo	- 388 959,00	37 313,00
2.1.2.01.04	Riserva per azioni proprie in portafoglio	-	-
<b>2.1.2.02</b>	<b>Riserve da capitale</b>	-	-
2.1.2.02.01	Riserve da rivalutazione	-	-
2.1.2.02.02	Riserve da sovrapprezzezioni	-	-
<b>2.1.2.03</b>	<b>Riserve da permessi di costruire</b>	-	-
2.1.2.03.01	Riserve da permessi di costruire	-	-
<b>2.1.2.04</b>	<b>Altre riserve distintamente indicate</b>	-	-
2.1.2.04.01	Riserve derivanti da decisioni di organi istituzionali dell'ente	-	-
2.1.2.04.99	Altre riserve distintamente indicate n.a.c.	-	-
<b>2.1.3</b>	<b>Altri conferimenti di capitale</b>	-	-
<b>2.1.3.01</b>	<b>Lasciti e donazioni vincolati</b>	-	-
2.1.3.01.01	Lasciti e donazioni vincolati	-	-
<b>2.1.3.02</b>	<b>Lasciti e donazioni non vincolati</b>	-	-
2.1.3.02.01	Lasciti e donazioni non vincolati	-	-
<b>2.1.3.03</b>	<b>Beni patrimoniali acquisiti per devoluzione</b>	-	-
2.1.3.03.01	Beni patrimoniali acquisiti per devoluzione	-	-
<b>2.1.3.04</b>	<b>Conferimenti di capitale da pubbliche amministrazioni</b>	-	-
2.1.3.04.01	Conferimenti di capitale da pubbliche amministrazioni	-	-
<b>2.1.3.05</b>	<b>Altri conferimenti di capitale a enti pubblici n.a.c.</b>	-	-
2.1.3.05.01	Altri conferimenti di capitale a enti pubblici n.a.c.	-	-
<b>2.1.4</b>	<b>Risultato economico dell'esercizio</b>	-	-
<b>2.1.4.01</b>	<b>Risultato economico dell'esercizio</b>	-	-
2.1.4.01.01.001	Risultato economico dell'esercizio	426 272,00	1 525 187,00
<b>2.2</b>	<b>Fondi per rischi e oneri e altri fondi</b>	-	-
<b>2.2.1</b>	<b>Fondi per trattamento di quiescenza</b>	-	-
<b>2.2.1.01</b>	<b>Fondi per trattamento di quiescenza</b>	-	-
2.2.1.01.01	Fondi per trattamento di quiescenza	-	-
<b>2.2.2</b>	<b>Fondi per imposte</b>	-	-
<b>2.2.2.01</b>	<b>Fondi per imposte</b>	-	-
2.2.2.01.01	Fondi per imposte	-	-
<b>2.2.3</b>	<b>Fondo ammortamento</b>	-	-
<b>2.2.3.01</b>	<b>Fondo ammortamento di immobilizzazioni materiali</b>	-	-
2.2.3.01.01	Fondo ammortamento mezzi di trasporto ad uso civile, di sicurezza e ordine pubblico	-	-
2.2.3.01.01.01	Fondo ammortamento mezzi di trasporto ad uso civile, di sicurezza e ordine pubblico	-	-
2.2.3.01.01.01.001	Fondo ammortamento mezzi di trasporto stradale	2 340,00	2 340,00
2.2.3.01.02	Fondo ammortamento mezzi di trasporto ad uso militare	-	-
<b>2.2.3.01.03</b>	<b>Fondo ammortamento mobili e arredi</b>	-	-
2.2.3.01.03.01	Fondo ammortamento mobili e arredi	-	-
2.2.3.01.03.01.001	Fondo ammortamento mobili e arredi per ufficio	213 338,00	213 483,00
2.2.3.01.03.01.999	Fondo ammortamento mobili e arredi n.a.c.	23 422,00	23 422,00
2.2.3.01.04	Fondo ammortamento impianti e macchinari	-	-
2.2.3.01.04.01	Fondo ammortamento impianti e macchinari	-	-
2.2.3.01.04.01.001	Fondo ammortamento macchinari	4 920,00	4 920,00
2.2.3.01.04.01.002	Fondo ammortamento impianti	62 765,00	63 046,00



LEGA ITALIANA PER LA LOTTA CONTRO I TUMORI SEDE CENTRALE CONTO CONSUNTIVO 2021 STATO PATRIMONIALE - ALLEGATO F DPR 132 PDCI		2020	2021
2.2.3.01.05	Fondo ammortamento attrezzature	-	-
2.2.3.01.05.01	Fondo ammortamento attrezzature	-	-
2.2.3.01.05.01.002	Fondo ammortamento attrezzature sanitarie	374.387,00	374.387,00
2.2.3.01.06	Fondo ammortamento macchine per ufficio	-	-
2.2.3.01.06.01	Fondo ammortamento macchine per ufficio	-	-
2.2.3.01.06.01.001	Fondo ammortamento macchine per ufficio	186.777,00	182.958,00
2.2.3.01.07	Fondo ammortamento hardware	-	-
2.2.3.01.07.01	Fondo ammortamento hardware	-	-
2.2.3.01.08	Fondo ammortamento armi	-	-
2.2.3.01.09	Fondo ammortamento beni immobili	-	-
2.2.3.01.09.01	Fondo ammortamento beni immobili	-	-
2.2.3.01.09.01.002	Fondi ammortamento di Fabbricati ad uso commerciale e istituzionale	2.162.077,00	2.299.688,00
2.2.3.01.99	Fondo ammortamento altri beni materiali	-	-
2.2.3.02	Fondo ammortamento di immobilizzazioni immateriali	-	-
2.2.3.02.01	Fondo ammortamento costi di avviamento	-	-
2.2.3.02.02	Fondo ammortamento software	-	-
2.2.3.02.03	Fondo ammortamento brevetti	-	-
2.2.3.02.04	Fondo ammortamento opere dell'ingegno e diritti d'autore	-	-
2.2.3.02.99	Fondo ammortamento di altri beni immateriali diversi	-	-
2.2.4	Fondo per svalutazione crediti	-	-
2.2.4.01	Fondo svalutazione crediti	-	-
2.2.4.01.01	Fondo svalutazione crediti	-	-
2.2.9	Altri fondi	-	-
2.2.9.01	Fondo rinnovi contrattuali	-	-
2.2.9.01.01	Fondo rinnovi contrattuali	-	-
2.2.9.02	Fondo ammortamento titoli	-	-
2.2.9.02.01	Fondo ammortamento titoli	-	-
2.2.9.99	Altri fondi	-	-
2.2.9.99.99	Altri fondi	-	-
2.3	Fondo per trattamento fine rapporto	-	-
2.3.1	Fondo per trattamento fine rapporto	-	-
2.3.1.01	Fondo per trattamento fine rapporto	-	-
2.3.1.01.01	Fondo per trattamento fine rapporto	-	-
2.3.1.01.01.001	Fondo per trattamento fine rapporto	537.417,00	505.514,00
2.4	Debiti	-	-
2.4.1	Debiti da finanziamento	-	-
2.4.1.01	Prestiti obbligazionari	-	-
2.4.1.01.01	Titoli a tasso fisso, breve termine, valuta domestica	-	-
2.4.1.01.02	Titoli a tasso fisso, breve termine, valuta estera	-	-
2.4.1.01.03	Titoli a tasso fisso, M/L termine, valuta domestica	-	-
2.4.1.01.04	Titoli a tasso fisso, M/L termine, valuta estera	-	-
2.4.1.01.05	Titoli a tasso variabile, breve termine termine, valuta domestica	-	-
2.4.1.01.06	Titoli a tasso variabile, breve termine termine, valuta estera	-	-
2.4.1.01.07	Titoli a tasso variabile, M/L termine, valuta domestica	-	-
2.4.1.01.08	Titoli a tasso variabile, M/L termine, valuta estera	-	-
2.4.1.01.09	Debiti per interessi passivi su titoli	-	-
2.4.1.02	Debiti verso banche e istituto tesoriere	-	-
2.4.1.02.01	Debiti per anticipazioni	-	-
2.4.1.02.02	Debiti per interessi su anticipazioni	-	-
2.4.1.02.03	Debiti per interessi passivi su conti di tesoreria dello Stato e di altre amministrazioni pubbliche	-	-
2.4.1.02.04	Monete in circolazione	-	-
2.4.1.03	Debiti verso Amministrazioni pubbliche	-	-
2.4.1.03.01	Finanziamenti a breve termine da Amministrazioni Pubbliche	-	-
2.4.1.03.02	Debiti per anticipazioni a titolo oneroso da Amministrazioni pubbliche	-	-
2.4.1.03.03	Debiti per anticipazioni a titolo non oneroso da Amministrazioni Pubbliche	-	-
2.4.1.03.04	Finanziamenti a medio / lungo termine da Amministrazioni pubbliche	-	-
2.4.1.03.05	Debiti per interessi passivi a Amministrazioni pubbliche su finanziamenti a breve termine	-	-
2.4.1.03.06	Debiti per interessi passivi a Amministrazioni pubbliche su finanziamenti a medio / lungo termine	-	-
2.4.1.03.07	Debiti per interessi di mora verso amministrazioni pubbliche	-	-
2.4.1.03.08	Altri debiti per interessi passivi verso Amministrazioni pubbliche	-	-
2.4.1.04	Debiti verso altri finanziatori	-	-
2.4.1.04.01	Finanziamenti a breve termine da imprese	-	-
2.4.1.04.02	Finanziamenti a breve termine da altri soggetti	-	-
2.4.1.04.03	Finanziamenti a medio / lungo termine da imprese	-	-
2.4.1.04.04	Finanziamenti a medio / lungo termine da altri soggetti	-	-
2.4.1.04.05	Debiti per interessi passivi a imprese su finanziamenti a breve termine	-	-
2.4.1.04.06	Debiti per interessi passivi a altri soggetti su finanziamenti a breve termine	-	-
2.4.1.04.07	Debiti per interessi passivi a imprese su finanziamenti a medio / lungo termine	-	-
2.4.1.04.08	Debiti per interessi passivi a altri soggetti su finanziamenti a medio / lungo termine	-	-
2.4.1.04.09	Debiti per anticipazioni a titolo oneroso da altri soggetti	-	-
2.4.1.04.10	Debiti per anticipazioni a titolo non oneroso da altri soggetti	-	-
2.4.1.04.11	Leasing finanziario	-	-
2.4.1.04.12	Debiti per interessi su buoni postali	-	-
2.4.1.04.13	Cartolarizzazione	-	-
2.4.1.04.14	Debiti per interessi di mora verso altri soggetti	-	-
2.4.1.04.15	Buoni postali	-	-
2.4.1.04.16	Debiti per utili o avanzi distribuiti	-	-
2.4.1.04.17	Altri finanziamenti	-	-
2.4.1.04.18	Altri debiti per interessi passivi verso altri finanziatori	-	-
2.4.2	Debiti verso fornitori	-	-
2.4.2.01	Debiti verso fornitori	-	-

LEGA ITALIANA PER LA LOTTA CONTRO I TUMORI SEDE CENTRALE CONTO CONSUNTIVO 2021 STATO PATRIMONIALE - ALLEGATO F DPR 132 PDCI		2020	2021
2.4.2.01.01	Debiti verso fornitori	-	-
2.4.2.01.01.01	Debiti verso fornitori	-	-
2.4.2.01.01.001	Debiti verso fornitori	4.743.042,00	4.037.827,00
<b>2.4.3 Debiti per trasferimenti e contributi</b>			
<b>2.4.3.01 Debiti per altri trasferimenti ad Amministrazioni pubbliche</b>			
2.4.3.01.01	Debiti per compartecipazione di imposte	-	-
2.4.3.01.02	Debiti per devoluzione di imposte	-	-
2.4.3.01.03	Debiti per trasferimento fondi perequativi	-	-
2.4.3.01.04	Debiti per mobilità sanitaria passiva	-	-
<b>2.4.3.02 Debiti per trasferimenti correnti</b>			
2.4.3.02.01	Debiti per trasferimenti correnti ad Amministrazioni pubbliche	-	-
2.4.3.02.01.01	Debiti per trasferimenti correnti a Amministrazioni centrali	-	-
2.4.3.02.01.001	Debiti per Trasferimenti correnti a Ministeri	4.025,00	4.025,00
2.4.3.02.01.04	Debiti per trasferimenti correnti a unità locali dell'amministrazione centrale	-	-
2.4.3.02.02	Debiti per trasferimenti correnti ad imprese controllate	-	-
2.4.3.02.03	Debiti per trasferimenti correnti ad altre imprese partecipate	-	-
2.4.3.02.99	Debiti per trasferimenti correnti ad altri soggetti	-	-
<b>2.4.3.03 Debiti per trasferimenti per conto terzi</b>			
2.4.3.03.01	Debiti per trasferimenti per conto terzi a Amministrazioni pubbliche	-	-
2.4.3.03.02	Debiti per trasferimenti per conto terzi a imprese	-	-
2.4.3.03.03	Debiti per trasferimenti per conto terzi a altri soggetti	-	-
<b>2.4.3.04 Debiti per contributi agli investimenti</b>			
2.4.3.04.01	Debiti per contributi agli investimenti ad Amministrazioni pubbliche	-	-
2.4.3.04.02	Debiti per contributi agli investimenti a imprese controllate	-	-
2.4.3.04.03	Debiti per contributi agli investimenti a imprese partecipate	-	-
2.4.3.04.99	Debiti per contributi agli investimenti a altri soggetti	-	-
<b>2.4.3.05 Debiti per trasferimenti in conto capitale</b>			
2.4.3.05.01	Debiti per trasferimenti in conto capitale per assunzione di debiti di amministrazioni pubbliche	-	-
2.4.3.05.02	Debiti per trasferimenti in conto capitale per assunzione di debiti di imprese controllate	-	-
2.4.3.05.03	Debiti per trasferimenti in conto capitale per assunzione di debiti di imprese partecipate	-	-
2.4.3.05.04	Debiti per trasferimenti in conto capitale per assunzione di debiti di altri soggetti	-	-
2.4.3.05.05	Debiti per trasferimenti in conto capitale per cancellazione di crediti verso amministrazioni pubbliche	-	-
2.4.3.05.06	Debiti per trasferimenti in conto capitale per cancellazione di crediti verso imprese controllate	-	-
2.4.3.05.07	Debiti per trasferimenti in conto capitale per cancellazione di crediti verso imprese partecipate	-	-
2.4.3.05.08	Debiti per trasferimenti in conto capitale per cancellazione di crediti verso altri soggetti	-	-
2.4.3.05.09	Debiti per trasferimenti in conto capitale per escussione di garanzie in favore di amministrazioni pubbliche	-	-
2.4.3.05.10	Debiti per trasferimenti in conto capitale per escussione di garanzie in favore di imprese controllate	-	-
2.4.3.05.11	Debiti per trasferimenti in conto capitale per escussione di garanzie in favore di imprese partecipate	-	-
2.4.3.05.12	Debiti per trasferimenti in conto capitale per escussione di garanzie in favore di altri soggetti	-	-
2.4.3.05.13	Debiti per trasferimenti in conto capitale erogati a titolo di ripiano disavanzi pregressi ad amministrazioni pubbliche	-	-
2.4.3.05.14	Debiti per trasferimenti in conto capitale erogati a titolo di ripiano disavanzi pregressi a imprese controllate	-	-
2.4.3.05.15	Debiti per trasferimenti in conto capitale erogati a titolo di ripiano disavanzi pregressi a imprese partecipate	-	-
2.4.3.05.16	Debiti per trasferimenti in conto capitale erogati a titolo di ripiano disavanzi pregressi a altri soggetti	-	-
2.4.3.05.17	Debiti per altri trasferimenti in conto capitale ad amministrazioni pubbliche	-	-
2.4.3.05.18	Debiti per altri trasferimenti in conto capitale a imprese controllate	-	-
2.4.3.05.19	Debiti per altri trasferimenti in conto capitale a imprese partecipate	-	-
2.4.3.05.20	Debiti per altri trasferimenti in conto capitale a altri soggetti	-	-
<b>2.4.4 Acconti ricevuti</b>			
<b>2.4.4.01 Acconti ricevuti</b>			
2.4.4.01.01	Acconti ricevuti	-	-
<b>2.4.5 Debiti tributari</b>			
<b>2.4.5.01 Debiti per imposte di natura corrente a carico dell'ente</b>			
2.4.5.01.01	Imposta regionale sulle attività produttive (IRAP)	-	-
2.4.5.01.01.01	Imposta regionale sulle attività produttive (IRAP)	-	-
2.4.5.01.01.001	Imposta regionale sulle attività produttive (IRAP)	6.001,00	5.621,00
2.4.5.01.02	Imposta di registro e di bollo	-	-
2.4.5.01.03	Imposta comunale sulla pubblicità e diritto sulle pubbliche affissioni	-	-
2.4.5.01.04	Tributo speciale per il deposito in discarica dei rifiuti solidi	-	-
2.4.5.01.05	Tributo funzione tutela e protezione ambiente	-	-
2.4.5.01.06	Tassa e/o tariffa smaltimento rifiuti solidi urbani	-	170,00
2.4.5.01.07	Tassa e/o canone occupazione spazi e aree pubbliche	-	-
2.4.5.01.08	Tassa sulle emissioni di anidride solforosa	-	-
2.4.5.01.09	Tassa di circolazione dei veicoli a motore (tassa automobilistica)	-	-
2.4.5.01.10	Imposte sul reddito delle persone giuridiche (ex IRPEG)	-	100,00
2.4.5.01.11	Imposta comunale sugli immobili (ICI)	-	-
2.4.5.01.11.001	Imposta comunale sugli immobili (ICI)	28,00	28,00
2.4.5.01.12	Imposta Municipale Propria	-	-
2.4.5.01.13	Imposta sulle plusvalenze da cessione di attività finanziarie	-	-
2.4.5.01.14	Tributi sulle successioni e donazioni	-	-
2.4.5.01.99	Imposte, tasse e proventi assimilati a carico dell'ente n.a.c.	-	-
<b>2.4.5.02 Debiti per imposte in conto capitale</b>			
2.4.5.02.01	Tributi in conto capitale a carico dell'ente	-	-
2.4.5.02.99	Altri tributi in conto capitale n.a.c.	-	-
<b>2.4.5.03 Debiti per rimborso di imposte</b>			
2.4.5.03.01	Debiti per rimborsi di imposte e tasse di natura corrente	-	-
2.4.5.03.02	Debiti per rimborsi di imposte in conto capitale	-	-
<b>2.4.5.04 Debiti per imposte riscosse per conto terzi</b>			
2.4.5.04.01	Debiti per versamenti di imposte e tasse di natura corrente riscosse per conto di terzi	-	-
2.4.5.04.02	Debiti per versamenti di imposte in conto capitale riscosse per conto di terzi	-	-
<b>2.4.5.05 Debiti tributari a titolo di sostituto di imposta</b>			
2.4.5.05.01	Debiti per ritenuta del 4% sui contributi pubblici	-	-
2.4.5.05.02	Ritenute erariali su redditi da lavoro dipendente per conto terzi	-	-
2.4.5.05.02.001	Ritenute erariali su redditi da lavoro dipendente per conto terzi	7.244,00	8.552,00



LEGA ITALIANA PER LA LOTTA CONTRO I TUMORI SEDE CENTRALE CONTO CONSUNTIVO 2021 STATO PATRIMONIALE - ALLEGATO F DPR 132 PDCI		2020	2021
2.4.5.05.03	Ritenute erariali su redditi da lavoro autonomo per conto terzi	-	-
<b>2.4.5.06 Debiti IVA</b>		-	-
2.4.5.06.01	IVA a debito	-	-
2.4.5.06.02	IVA vendite in sospensione/differita	-	-
2.4.5.06.03	Erario c/IVA	-	-
2.4.5.06.03.01	Erario c/IVA	-	-
2.4.5.06.03.01.001	Erario c/IVA	29.644,00	25.843,00
<b>2.4.6 Debiti previdenziali e assistenziali</b>		-	-
<b>2.4.6.01 Contributi</b>		-	-
2.4.6.01.01	Contributi obbligatori per il personale	-	-
2.4.6.01.01.01	Contributi obbligatori per il personale	-	-
2.4.6.01.01.01.001	Contributi obbligatori per il personale	17.979,00	16.874,00
2.4.6.01.02	Contributi previdenza complementare	-	-
2.4.6.01.03	Contributi per indennità di fine rapporto	-	-
2.4.6.01.99	Altri contributi sociali effettivi n.a.c.	-	-
<b>2.4.6.02 Ritenute</b>		-	-
2.4.6.02.01	Ritenute previdenziali e assistenziali su redditi da lavoro dipendente per conto terzi	-	-
2.4.6.02.01.02	Versamenti di ritenute previdenziali e assistenziali su Redditi da lavoro dipendente riscosse per conto terzi	-	-
2.4.6.02.01.02.001	Versamenti di ritenute previdenziali e assistenziali su Redditi da lavoro dipendente riscosse per conto terzi	4.991,00	3.774,00
2.4.6.02.02	Ritenute previdenziali e assistenziali su redditi da lavoro autonomo per conto terzi	-	-
<b>2.4.7 Altri debiti</b>		-	-
<b>2.4.7.01 Debiti verso il personale dipendente</b>		-	-
2.4.7.01.01	Debiti per arretrati per anni precedenti corrisposti al personale a tempo indeterminato	-	-
2.4.7.01.02	Debiti per stipendi al personale a tempo indeterminato	-	-
2.4.7.01.02.01	Debiti per stipendi al personale a tempo indeterminato	-	-
2.4.7.01.02.01.001	Debiti per stipendi al personale a tempo indeterminato	32.500,00	32.500,00
2.4.7.01.03	Debiti per straordinario da corrispondere al personale a tempo indeterminato	-	-
2.4.7.01.03.01	Debiti per straordinario da corrispondere al personale a tempo indeterminato	-	-
2.4.7.01.03.01.001	Debiti per straordinario da corrispondere al personale a tempo indeterminato	7.481,00	5.311,00
2.4.7.01.04	Debiti per compensi per la produttività e altre indennità per il personale non dirigente a tempo indeterminato	-	-
2.4.7.01.04.01	Debiti per compensi per la produttività e altre indennità per il personale non dirigente a tempo indeterminato	-	-
2.4.7.01.04.01.001	Debiti per compensi per la produttività e altre indennità per il personale non dirigente a tempo indeterminato	57.805,00	86.786,00
2.4.7.01.05	Debiti per arretrati per anni precedenti corrisposti al personale a tempo determinato	-	-
2.4.7.01.05.01	Debiti per arretrati per anni precedenti corrisposti al personale a tempo determinato	-	-
2.4.7.01.06	Debiti per stipendi al personale a tempo determinato	-	-
2.4.7.01.06.01	Debiti per stipendi al personale a tempo determinato	-	-
2.4.7.01.06.01.001	Debiti per stipendi al personale a tempo determinato	57.274,00	38.611,00
2.4.7.01.07	Debiti per straordinario da corrispondere al personale a tempo determinato	-	-
2.4.7.01.08	Debiti per compensi per la produttività e altre indennità per il personale non dirigente a tempo determinato	-	-
2.4.7.01.09	Debiti per assegni di ricerca	-	-
2.4.7.01.10	Debiti per assegni familiari	-	-
2.4.7.01.11	Debiti per equo indennizzo	-	-
2.4.7.01.12	Debiti per indennità di fine servizio erogata direttamente dal datore di lavoro	-	-
2.4.7.01.13	Altri contributi figurativi erogati direttamente al proprio personale	-	-
2.4.7.01.14	Rimborso per viaggio e trasloco	-	-
2.4.7.01.15	Indennità di missione e di trasferta	-	-
2.4.7.01.16	Debiti per Contributi per asili nido e strutture sportive, ricreative o di vacanza messe a disposizione dei lavoratori dipendenti	-	-
2.4.7.01.99	Altri debiti verso il personale dipendente	-	-
<b>2.4.7.02 Debiti verso organi istituzionali dell'ente</b>		-	-
2.4.7.02.01	Debiti per erogazione indennità agli organi istituzionali dell'amministrazione	-	-
2.4.7.02.02	Debiti per erogazione rimborsi agli organi istituzionali dell'amministrazione	-	-
<b>2.4.7.03 Debiti verso creditori diversi</b>		-	-
2.4.7.03.01	Debiti verso organi e incarichi istituzionali dell'amministrazione	-	-
2.4.7.03.02	Debiti verso creditori diversi per servizi amministrativi	-	-
2.4.7.03.03	Debiti verso creditori diversi per servizi finanziari	-	-
2.4.7.03.04	Debiti verso creditori diversi per altri servizi	-	-
2.4.7.03.04.01	Debiti verso creditori diversi per altri servizi	-	-
2.4.7.03.04.01.001	Debiti verso creditori diversi per altri servizi	228.943,00	304.565,00
<b>2.4.7.04 Altri debiti diversi</b>		-	-
2.4.7.04.01	Rimborsi in conto capitale di somme non dovute o incassate in eccesso	-	-
2.4.7.04.02	Debiti per trasferimenti a famiglie per borse di studio e contratti di formazione specialistica area medica	-	-
2.4.7.04.03	Debiti verso collaboratori occasionali, continuativi ed altre forme di collaborazione	-	-
2.4.7.04.03.01	Debiti verso collaboratori occasionali, continuativi ed altre forme di collaborazione	-	-
2.4.7.04.04	Debiti verso terzi per costi di personale comandato	-	-
2.4.7.04.05	Debiti per servizi passive e diritti di godimento a favore di terzi	-	-
2.4.7.04.06	Debiti per sanzioni	-	-
2.4.7.04.07	Rimborsi di parte corrente di somme non dovute o incassate in eccesso	-	-
2.4.7.04.08	Debiti verso terzi per loro redditi di capitale	-	-
2.4.7.04.09	Debiti per risarcimenti danni	-	-
2.4.7.04.10	Debiti per indennizzi	-	-
2.4.7.04.11	Debiti da oneri per il personale in quiescenza: pensioni, pensioni integrative e altro	-	-
2.4.7.04.12	Debiti per arretrati per oneri per il personale in quiescenza: pensioni, pensioni integrative e altro	-	-
2.4.7.04.13	Altre ritenute diverse dalle ritenute erariali e previdenziali	-	-
2.4.7.04.13.01	Altre ritenute diverse dalle ritenute erariali e previdenziali	-	-
2.4.7.04.14	Oneri da contenzioso	-	-
2.4.7.04.15	Debiti per altre ritenute diverse dalle ritenute erariali e previdenziali	-	-
2.4.7.04.99	Altri debiti n.a.c.	-	-
<b>2.4.8 Fatture da ricevere</b>		-	-
<b>2.4.8.01 Fatture da ricevere</b>		-	-

LEGA ITALIANA PER LA LOTTA CONTRO I TUMORI SEDE CENTRALE CONTO CONSUNTIVO 2021 STATO PATRIMONIALE - ALLEGATO F DPR 132 PDCI		2020	2021
2.4.8.01.01 Fatture da ricevere		-	-
<b>2.5 Ratei e risconti e contributi agli investimenti</b>		-	-
2.5.1 Ratei passivi		-	-
2.5.1.01	Ratei di debito su costi del personale	-	-
2.5.1.01.01	Ratei di debito su costi del personale	-	-
2.5.1.02	Ratei di debito su acquisti di servizi ed utilizzo di beni di terzi	-	-
2.5.1.02.01	Ratei di debito su acquisti di servizi ed utilizzo di beni di terzi	-	-
2.5.1.03	Ratei di debito su altri costi	-	-
2.5.1.03.01	Ratei di debito su altri costi	-	-
2.5.2 Risconti passivi		-	-
2.5.2.01	Concessioni pluriennali	-	-
2.5.2.01.01	Concessioni pluriennali	-	-
2.5.2.02	Risconti per progetti in corso	-	-
2.5.2.02.01	Risconti per progetti in corso	-	-
2.5.2.09	Altri risconti passivi	-	-
2.5.2.09.01	Altri risconti passivi	-	-
2.5.3 Contributi agli investimenti		-	-
2.5.3.01	Contributi agli investimenti	-	-
2.5.3.01.01	Contributi agli investimenti	-	-
<b>3.1 Impegni, beni di terzi e garanzie</b>		-	-
3.1.1 Impegni		-	-
3.1.1.01	Impegni finanziari	-	-
3.1.1.01.01	Impegni finanziari per fondi di parte corrente	-	-
3.1.1.01.02	Impegni finanziari per costi anno futuro	-	-
3.1.1.01.03	Impegni finanziari per investimenti da effettuare	-	-
3.1.1.01.04	Creditori per impegni finanziari	-	-
3.1.1.01.05	Impegni finanziari per canoni leasing a scadere	-	-
3.1.1.01.06	Creditori c/leasing	-	-
3.1.1.02	Altri impegni	-	-
3.1.1.02.01	Contributi agli investimenti e trasferimenti in conto capitale da effettuare	-	-
3.1.2 Beni		-	-
3.1.2.01	Beni propri	-	-
3.1.2.01.01	Beni dati in uso a terzi	-	-
3.1.2.01.02	Depositari beni propri	-	-
3.1.2.02	Beni di terzi	-	-
3.1.2.02.01	Beni di terzi in uso	-	-
3.1.2.02.02	Depositanti beni	-	-
3.1.3 Garanzie		-	-
3.1.3.01	Garanzie prestate a Amministrazioni Pubbliche	-	-
3.1.3.01.01	Fidejussioni per conto di altre Amministrazioni pubbliche	-	-
3.1.3.01.02	Debitori per fidejussioni a favore di altre Amministrazioni pubbliche	-	-
3.1.3.01.03	Altre garanzie per conto di altre Amministrazioni pubbliche	-	-
3.1.3.01.04	Debitori per altre garanzie a favore di altre Amministrazioni pubbliche	-	-
3.1.3.02	Garanzie prestate a imprese controllate	-	-
3.1.3.02.01	Fidejussioni per conto di imprese controllate	-	-
3.1.3.02.02	Debitori per fidejussioni a favore di imprese controllate	-	-
3.1.3.02.03	Altre garanzie per conto di imprese controllate	-	-
3.1.3.02.04	Debitori per altre garanzie a favore di imprese controllate	-	-
3.1.3.03	Garanzie prestate a imprese partecipate	-	-
3.1.3.03.01	Fidejussioni per conto di imprese partecipate	-	-
3.1.3.03.02	Debitori per fidejussioni a favore di imprese partecipate	-	-
3.1.3.03.03	Altre garanzie per conto di imprese partecipate	-	-
3.1.3.03.04	Debitori per altre garanzie a favore di imprese partecipate	-	-
3.1.3.04	Garanzie prestate a altre imprese	-	-
3.1.3.04.01	Fidejussioni per conto di altre imprese	-	-
3.1.3.04.02	Debitori per fidejussioni a favore di altre imprese	-	-
3.1.3.04.03	Altre garanzie per conto di altre imprese	-	-
3.1.3.04.04	Debitori per altre garanzie a favore di altre imprese	-	-
3.1.3.05	Garanzie prestate a altri	-	-
3.1.3.05.01	Fidejussioni per conto di altri	-	-
3.1.3.05.02	Debitori per fidejussioni a favore di altri	-	-
3.1.3.05.03	Altre garanzie per conto di altri	-	-
3.1.3.05.04	Debitori per altre garanzie a favore di altri	-	-
<b>TOTALE ATTIVITA'</b>		<b>17.237.272,00</b>	<b>18.248.404,00</b>
<b>TOTALE PASSIVITA'</b>		<b>17.237.272,00</b>	<b>18.248.404,00</b>

*ow*

PAGINA BIANCA



 **Lega Italiana per la Lotta contro i Tumori**  
Via Alessandro Torlonia, 15  
00161 - ROMA P.IVA 80118410580 Cod.Fisc. 80118410580

		ESERCIZIO FINANZIARIO 2021	
		COMPETENZA	CASSA
<b>Missione: 017.</b>	<b>Ricerca e innovazione</b>		
<b>Programma: 017.020.</b>	Programma 020 ricerca per il settore della sanità pubblica	918.161,26	1.909.316,44
<b>Cofog: 07.4</b>	servizi di sanità pubblica		
	<b>Totale 017.020.</b>	<b>918.161,26</b>	<b>1.909.316,44</b>
	Programma 020 ricerca per il settore della sanità pubblica		
	<b>Totale 017.</b>	<b>918.161,26</b>	<b>1.909.316,44</b>
<b>Missione: 020.</b>	<b>Tutela della salute</b>		
<b>Programma: 020.001.</b>	Programma 001 Prevenzione comunicazione in materia prevenzione umana e coordinamento internazionale		
<b>Cofog: 07.4</b>	servizi di sanità pubblica	1.749.577,32	1.528.988,87
	<b>Totale 020.001.</b>	<b>1.749.577,32</b>	<b>1.528.988,87</b>
<b>Programma: 020.003.</b>	In materia sanitaria umana		
<b>Cofog: 07.4</b>	servizi di sanità pubblica	0,00	0,00
	<b>Totale 020.003.</b>	<b>0,00</b>	<b>0,00</b>
	<b>Totale 020.</b>	<b>1.749.577,32</b>	<b>1.528.988,87</b>
<b>Missione: 032.</b>	<b>Servizi istituzionali e generali delle amministrazioni pubbliche</b>		
<b>Programma: 032.002.</b>	Programma 002 Indirizzo politico		
<b>Cofog: 07.4</b>	servizi di sanità pubblica	62.183,12	57.726,11
	<b>Totale 032.002.</b>	<b>62.183,12</b>	<b>57.726,11</b>
<b>Programma: 032.003.</b>	Programma 003 Servizi e affari generali per le amministrazioni di competenza		
<b>Cofog: 07.4</b>	servizi di sanità pubblica	257.240,64	209.897,44
	<b>Totale 032.003.</b>	<b>257.240,64</b>	<b>209.897,44</b>
	<b>Totale 032.</b>	<b>319.423,76</b>	<b>267.623,55</b>
<b>Missione: 033.</b>	<b>Fondi da ripartire</b>		
<b>Programma: 033.002</b>	Programma 002 Fondi di riserva e speciali		
<b>Cofog: 07.4</b>	servizi di sanità pubblica	0,00	0,00

3

**Lega Italiana per la Lotta contro i Tumori**

Via Alessandro Torlonia, 15  
00161 - ROMA P.IVA 80118410580 Cod.Fisc. 80118410580

		ESERCIZIO FINANZIARIO 2021	
		COMPETENZA	CASSA
Totale 033.002		0,00	0,00
Programma 002 Fondi di riserva e speciali			
Totale 033.		0,00	0,00
Fondi da ripartire			
<b>Missione: 099. Servizi per conto terzi e partite di giro</b>			
Programma 001 Spese relative ad operazioni contabili degli Enti quali sostituti di imposta			
Programma:	099.001	537.516,29	462.883,14
Cofog: 07.4			
servizi di sanità pubblica			
Totale 099.001			
Programma 001 Spese relative ad operazioni contabili degli Enti quali sostituti di imposta		537.516,29	462.883,14
Programma 002 Spese relative alle attività gestionali per conto terzi			
Programma:	099.002.	139.749,00	121.985,64
Cofog: 07.4			
servizi di sanità pubblica			
Totale 099.002.			
Programma 002 Spese relative alle attività gestionali per conto terzi		139.749,00	121.985,64
Totale 099.			
Servizi per conto terzi e partite di giro		677.265,29	584.868,78
<b>Totale Spese</b>		<b>3.664.427,63</b>	<b>4.290.797,64</b>

02

## ALLEGATO H



Nota integrativa al bilancio al 31/12/2021

**Premessa****Considerazioni Preliminari**

La presente relazione, così come previsto dal D.P.R. 97/2003 concernente "Regolamento concernente l'amministrazione e la contabilità degli enti pubblici di cui alla legge 20 marzo 1975, n. 70", costituisce il documento illustrativo di natura tecnico contabile riguardante l'andamento della gestione della LILT e completa il rendiconto generale per l'anno 2021. In particolare vengono esaminate le voci del bilancio composte dal rendiconto finanziario, dallo stato patrimoniale e dal conto economico corredate dalle informazioni e dagli schemi utili per la comprensione dei dati contabili.

Il Piano della Performance 2021-2023 è stato adottato dal Consiglio Direttivo Nazionale con deliberazione numero 5 del 31 gennaio 2020.

La Relazione sulla Performance 2021 con i risultati finanziari ottenuti sarà sottoposta ad approvazione del Consiglio Direttivo Nazionale e valutazione dell'OIV.

Con tale Piano sono stati individuati gli obiettivi strategici, gli obiettivi operativi e l'attività della LILT per detto triennio in connessione con il bilancio di previsione, con riferimento agli esercizi di interesse.

In particolare, il piano della Performance rappresenta quindi il mezzo per perseguire le missioni e le funzioni principali – Ricerca e innovazione, Tutela della salute – in applicazione del DPCM 12 dicembre 2012 recante "Definizione delle linee guida generali per l'individuazione delle missioni delle amministrazioni pubbliche ai sensi dell'art. 11, comma 1, lettera a), del decreto legislativo 31 maggio 2011, n. 91.

Il Bilancio di previsione per l'anno 2021 della LILT Sede Centrale è stato adottato dal Consiglio Direttivo Nazionale con deliberazione del 29 ottobre 2021 n. 21, ai sensi delle vigenti disposizioni normative legislative e statutarie;

Il Ministero della Salute, con nota prot. n. 0000049-04/01/2021-DGVESC-MDS-P, ha comunicato l'approvazione del citato bilancio di previsione 2021;

Il Ministero della Salute, con nota prot. n. 19256-22/06/2021-DGVESC-MDS-P ha comunicato l'approvazione del Conto Consuntivo 2020 della LILT Sede Centrale, adottato dal Consiglio Direttivo Nazionale con deliberazione n. 8 del 29 aprile 2021

Con la determinazione n. 23 del 9 giugno 2021 il Responsabile di Direzione e gestione ha proposto la Variazione al Bilancio di Previsione Anno 2021 della Sede Centrale della LILT;

Con Deliberazione del Consiglio Direttivo Nazionale n. 14 del 24 giugno 2021 è stata approvata la I variazione del "Bilancio di previsione della Sede centrale esercizio 2021".

Con nota prot. n. 0024460-12/08/2021-DGVESC-MDS-P il Ministero della Salute ha approvato la I variazione del "Bilancio di previsione della Sede centrale esercizio 2021".

L'avanzo di amministrazione accertato al 1° gennaio 2021, come dai risultati del rendiconto generale 2021, ammonta a € 5.521.190,83;

Nel corso dell'esercizio 2021 si sono verificate le seguenti sopravvenienze attive nell'Entrate:

- Contributo derivante dal 5 per mille -anno finanziario 2020 redditi 2019 – erogato da parte del Ministero della Salute e del Ministero Università e Ricerca rispettivamente per ricerca sanitaria e ricerca scientifica pari a complessivi € 918.161,26;  
L'avanzo di amministrazione accertato al 1° gennaio 2021, come dai risultati del rendiconto generale 2020, ammonta a € 5.521.190,83 e l'avanzo presunto al 01/01/2021 è pari a euro 5.285.045,55, pertanto la differenza corrisponde ad euro 236.148,28 e costituisce il maggior avanzo di amministrazione.

ENTRATE	COMPETENZA E CASSA			
VOCE DI BILANCIO	DENOMINAZIONE	MOTIVI	AUMENTI	DIMINUIZIONI
		Maggior avanzo di amministrazione	236.145,28	
2.01.01.01.001	Contributi da Ministeri	Erogazione fondi 5 per mille anno 2020 MS e MUR	918.161,26	
		<b>Totale</b>	<b>1.154.306,54</b>	

Previo accertamento dell'importo di 918.161,26 relativo al contributo da parte del Ministero della Salute e del Ministero dell'Università e Ricerca del 5 per mille anni 2020, per la Ricerca Sanitaria e Scientifica, per complessivi 918.161,26 è stato previsto lo stanziamento in uscita di pari importo per il finanziamento di progetti di ricerca sanitaria che assegnati mediante bando pubblico;

Relativamente alla restante somma di euro 236.145,28, oltre alla diminuzione di alcuni capitoli di uscita di bilancio, che altrimenti avrebbero dato luogo ad una economia, sono state aumentate alcune voci di uscita di bilancio per la variazione di impegni di spesa non preventivamente previsti, come ad esempio l'aumento delle



Spese per le Campagne Istituzionali Tale variazione è stata ritenuta necessaria anche per garantire la realizzazione delle celebrazioni del Centenario della LILT.

USCITE	COMPETENZA E CASSA			
VOCE DI BILANCIO	DENOMINAZIONE	MOTIVI	AUMENTI	DIMINUZIONI
1.01.01.01.004	Indennità ed altri compensi esclusi i rimborsi spesa per missione, corrisposti al personale a tempo indeterminato	Aumento derivante da economie 2020 buoni pasto come da certificazione del Collegio dei Revisori della LILT -verbali nn. 525-256 secondo quanto disposto dall'art. 1, comma 870, della Legge 178/2020;	18.930,66	
1.03.02.02.999.4	Altre Prestazioni Istituzionali	Maggiori Spese Campagne Istituzionali e spese per celebrazione del Centenario della LILT	207.801,82	
1.03.02.18.999.3	Ricerca 5 Per Mille	Somme da destinarsi alla ricerca della LILT	918.161,26	
1.03.02.10.001	Incarichi libero professionali di studi, ricerca e consulenza	Maggiori costo per servizio di consulenza del lavoro	7.612,80	
1.03.02.19.005	Servizi per i sistemi e relativa manutenzione	Sito istituzionale LILT aggiornamento ed integrazioni	5.000,00	
1.03.01.02.001	Carta cancelleria Stampati	diminuzione delle spese per digitalizzazione documenti		- 6.500,00
1.03.02.09.008	Manutenzione ordinaria e riparazioni di beni immobili	Maggiori spese da sostenere per la messa in sicurezza impianto elettrico	3.300,00	
<b>Totale</b>			<b>1.160.806,54</b>	<b>- 6.500,00</b> <b>1.154.306,54</b>

Nel corso dell'anno il CDN della LILT ha assunto nuovi impegni di spesa per complessivi euro 21.534,51, per maggiori oneri per spese legali, la cui copertura è assicurata attraverso il prelevamento, per euro 11.534,51, dal Fondo di riserva e, per euro 10.000,00, dalla voce "Altri fondi n.a.c.".

Con la determinazione n. 51 del 16 novembre 2021 il Responsabile di Direzione e gestione ha proposto la II Variazione al Bilancio di Previsione Anno 2021 della Sede Centrale della LILT;

Con Deliberazione del Consiglio Direttivo Nazionale n. 27 del 25 novembre 2021 è stata approvata la II variazione del "Bilancio di previsione della Sede centrale esercizio 2021".

Con nota prot. n. 0002148-25/01/2022-DGVESC-MDS-P il Ministero della Salute ha approvato la II variazione del "Bilancio di previsione della Sede centrale esercizio 2021".

USCITE	COMPETENZA E CASSA			
VOCE DI BILANCIO	DENOMINAZIONE	MOTIVI	AUMENTI	DIMINUZIONI
1.03.02.99.002	spese legali		21.534,51	



1.10.01.01.001	Fondi di riserva			11.534,51
1.10.01.99.999	Altri fondi n.a.c			10.000,00
	<b>Totale uscite</b>		21.534,51	21.534,51

Per effetto delle sopra citate variazioni il totale delle Entrate e delle Uscite definitive relativo al Bilancio di Previsione 2021 assestato ammonta quindi a:

2021	
<b>Avanzo Amministrazione 1/01/2021</b>	<b>5.521.190,83</b>
<b>Avanzo di Cassa 01/01/2021</b>	<b>9.448.147,10</b>

ENTRATE	Competenza	Cassa
Titolo I - Entrate correnti di natura tributaria, contributiva e perequativa	200.000,00	279.766,28
Titolo II - Trasferimenti correnti	3.006.358,26	5.878.579,60
Titolo III - Entrate extratributarie	96.500,00	266.673,97
Titolo IX - Entrate per conto terzi e partite di giro	708.303,00	1.088.402,39
<b>totale</b>	<b>4.011.161,26</b>	<b>7.513.422,24</b>
Utilizzo Avanzo di Amministrazione	<b>236.145,28</b>	
Utilizzo Avanzo di Cassa		<b>2.831.473,63</b>
<b>Totale a pareggio</b>	<b>4.247.306,54</b>	<b>10.344.895,87</b>

USCITE		
Titolo I - Spese correnti	3.457.014,14	9.339.301,81
Titolo II - Spese in conto capitale	81.989,40	85.495,56
Titolo VII - Uscite per conto terzi e partite di giro	708.303,00	920.098,50
<b>totale</b>	<b>4.247.306,54</b>	<b>10.344.895,87</b>

Le suddette variazioni non hanno influenzato l'avanzo di competenza e non hanno alterato l'equilibrio del Bilancio rientrando nei limiti previsti dall' articolo 8 del Decreto legge 95/2012 convertito in legge 137/2012 in tema di riduzione spesa consumi intermedi;

#### Analisi Risultati

##### Consuntivo

- 1) Rendiconto Finanziario Decisionale secondo lo schema di cui all'allegato 9 del DPR 97/2003;
- 2) Conto Economico secondo lo schema di cui all'allegato 11 del DPR 97/2003;
- 3) Stato Patrimoniale secondo lo schema di cui all'allegato 13 del DPR 97/2003;

- 4) Situazione Amministrativa secondo lo schema di cui all'allegato 15 del DPR 97/2003.  
5) Prospetto Riepilogativo Missioni, Programmi e COFOG

**Finanziario****Rendiconto Finanziario Decisionale anno 2021.**

Consistenza della cassa all'inizio dell'esercizio 1/1/2021			9.448.147,10
	in c/competenza	4.448.892,59	
Riscossioni			4.810.191,76
	in c/residui	361.299,17	
			14.258.338,86
	in c/competenza	1.806.973,25	
Pagamenti			4.290.797,64
	in c/residui	2.483.824,39	
Consistenza della cassa alla fine dell'esercizio 31/12/2021			9.967.541,22
	degli esercizi precedenti	908.702,04	
Residui Attivi			1.865.917,83
	dell'esercizio	957.215,79	
	degli esercizi precedenti	2.713.133,09	
Residui Passivi			4.570.587,47
	dell'esercizio	1.857.454,38	
Avanzo di Amministrazione al 31/12/2021			7.262.871,58

L'utilizzazione dell'avanzo di amministrazione per l'esercizio 2022 risulta così prevista			
<b>Parte vincolata</b>			
al Trattamento di fine SERVIZIO	505.513,88		
al Fondi per rischi e oneri			
fondo di riserva	-		
fondi rischi e oneri	-		
al Fondo ripristino investimenti per i seguenti motivi			
Fondo MPAAF	407.001,81		
Fondo Spese istituzionali da titoli da eredità	68.489,40		
<b>Totale parte vincolata</b>			981.005,09
<b>Parte disponibile</b>			
Parte disponibile utilizzata	6.281.866,49		
Parte di cui non si prevede l'utilizzazione nell'esercizio 2022	-		
<b>Totale parte disponibile</b>			6.281.866,49
<b>Totale Risultato di amministrazione</b>		-	7.262.871,58

RENDICONTO FINANZIARIO				
ACCERTAMENTO DI COMPETENZA	2020	2021	VARIAZIONE ASSOLUTA (2021-2022)	VARIAZIONI PERCENTUALE (DELTA)
Titolo I - Entrate tributarie, contributive e perequative	94.273	173.486	79.213	84,02%
Titolo II - Trasferimenti correnti	4.114.597	4.231.986	117.389	2,85%
Titolo III - Entrate extratributarie	127.084	92.371	-34.713	-27,32%
<b>Totale entrate correnti</b>	<b>4.335.955</b>	<b>4.497.843</b>	<b>161.889</b>	<b>3,73%</b>
Titolo IV - Entrate in c/capitale	0	231.000	231.000	n.c.
Titolo V - Entrate da riduzioni di attività finanziarie	0	0	0	0
<b>Totale entrate in c/capitale</b>	<b>0</b>	<b>231.000</b>	<b>231.000</b>	<b>n.c.</b>
Titolo VI - Accensione di prestiti	0	0	0	0
<b>Totale entrate per accensione di prestiti</b>	<b>0</b>	<b>0</b>	<b>0</b>	<b>0</b>
<b>Totale entrate in c/capitale e accensione prestiti</b>	<b>0</b>	<b>231.000</b>	<b>231.000</b>	<b>n.c.</b>
Totale entrate al netto delle partite di giro	4.335.955	4.728.843	392.889	9,06%
Titolo IX - Entrate per partite di giro	518.527	677.265	158.738	30,61%
<b>TOTALE ENTRATE</b>	<b>4.854.482</b>	<b>5.406.108</b>	<b>551.627</b>	<b>11,36%</b>

**ENTRATE**

Ai sensi del Decreto di Ripartizione del Ministero della Salute "somma da erogare ad Enti, Istituti, Associazioni, Fondazioni ed altri organismi cap. 3412 Piano 01 Esercizio Finanziario 2021", viene quantificato il contributo a favore della LILT per l'anno 2021 pari a euro 2.593.204,00 e che, quindi, risulta maggiore di € 705.007,00 rispetto al contributo previsto pari a € 1.888.197,00.

L'incremento delle somme derivanti dalle entrate contributive provenienti dalle Associazioni Provinciali LILT sono l'esito della progressiva riapertura delle stesse sul territorio, dopo le chiusure imposte a seguito dall'emergenza COVID.

Il forte incremento delle somme erogate a titolo di donazioni da famiglie ammontanti ad euro 629.694,56 sono comprendenti ad una disposizione testamentaria a favore della scrivente LILT non ancora riscosso, del quale la LILT è venuta a conoscenza in data 15/03/2021 con la trasmissione del Testamento olografo della signora ZAFFARONI Luisa - deceduta in Milano il 3 novembre 2020, nata a Garbagnate Milanese il 28 giugno 1930 - pubblicato dal Notaio Francesco Pallino di Milano con verbale in data 25 novembre 2020 Rep. n. 2542/1803 - consistente in una somma di denaro, pari ad euro 480.000,00 - a titolo di legato.



Entrate correnti € **4.497.843**

Contributi 5 per mille e Trasferimenti dallo Stato	€.	3.511.365,26
Trasferimenti oblazioni donazioni da famiglie	€.	629.694,56
Sponsorizzazioni e erogazioni liberali da Imprese	€.	90.926,43
Contributi istituzioni sociali e private	€.	173.485,72
Contributi da Amministrazioni Locali	€.	0,00

Entrate extratributarie € **92.371**

Vendita di beni	€.	0,00
Prestazioni di servizi sanitari	€.	65.218,71
Fitti noleggi e locazioni	€.	26.496,00
Interessi attivi	€.	0,07
Altre entrate correnti n.a.c.	€.	656,34

## Entrate in c/capitale

Alienazione di Fabbricati ad uso abitativo	€.	231.000,00
--	----	------------

Come disposto con verbale n. 7 del Consiglio Direttivo Nazionale – punto 19.11 – del 29 ottobre 2020 – è intenzione dell'Ente procedere con la vendita del proprio patrimonio mediante procedure competitive ad evidenza pubblica anche con il sistema dell'asta telematica notarile. A seguito della disposizione del Consiglio Direttivo Nazionale, in data 13/11/2020, è stata stipulata una convenzione tra la LILT e il Notariato anche al fine di contenere i costi.

A tal fine con avviso n. 49419 del 24/06/2021 è stata pubblicata un'asta pubblica per la vendita di una unità immobiliare di proprietà della LILT sita a Milano in Viale Certosa n. 42, con base d'asta 160.000,00, conclusa con la vendita dell'immobile in data 27/07/2021 ad euro 231.000,00.

**USCITE**

IMPEGNI DI COMPETENZA	2020	2021	VARIAZIONE ASSOLUTA (2021-2022)	VARIAZIONI PERCENTUALE (DELTA)
Titolo I - Spese correnti	3.661.768	2.973.662	-688.105	-18,79%
<b>Totale spese correnti</b>	<b>3.661.768</b>	<b>2.973.662</b>	<b>-688.105</b>	<b>-18,79%</b>
Titolo II - Spese in c/capitale	18.224	13.500,00	-4.724	-25,92%
Titolo III Spese per incremento di attività finanziarie	0	0	0	0,00%
<b>Totale spese in c/capitale</b>	<b>18.224</b>	<b>13.500</b>	<b>-4.724</b>	<b>-25,92%</b>
Titolo IV - Spese per rimborso prestiti	0	0	0	0,00%

<b>Totale spese per rimborso prestiti</b>	<b>0</b>	<b>0</b>	<b>0</b>	<b>0,00%</b>
<b>Totale spese in c/capitale e accensione prestiti</b>	<b>18.224</b>	<b>13.500</b>	<b>-4.724</b>	<b>-25,92%</b>
<b>Totale uscite al netto delle partite di giro</b>	<b>3.679.992</b>	<b>2.987.162</b>	<b>-692.829</b>	<b>-18,83%</b>
Titolo VII - Spese per partite di giro	518.527	677.265,29	158.738	30,61%
<b>TOTALE USCITE</b>	<b>4.198.519</b>	<b>3.664.428</b>	<b>-534.091</b>	<b>-12,72%</b>
Avanzo-disavanzo di competenza	655.963	1.741.681	1.085.718	165,52%

Spese correnti € **2.973.662**

Redditi lavoro dipendente	493.179
IRAP	33.335
Imposte	25.302
beni di consumo	6.348,65
Servizi istituzionali	2.322.012,16
Trasferimenti correnti	65.600,00
Trasferimenti tributi	25.302
interessi passivi	
rimborsi somme	
altre spese correnti	27.885,86

Spese in c/capitale € **13.500,00**

beni materiali	13.500,00
beni immateriali	-
altre spese	-
incremento attività finanziarie	-

Gli importi sopra descritti evidenziano un risultato positivo finanziario di competenza pari ad euro 1.741.680,75, € 1.075.717,75 in più rispetto a quello del precedente esercizio 2020 pari ad €. a € 655.962,94

Tale risultanza positiva è rappresentata da diversi fattori, da un lato un maggiore contributo da parte dello Stato riconosciuto alla fine dell'esercizio 2021, e dall'altro da un maggior numero di erogazioni liberali mediante diverse modalità di versamento: on line, con bonifico conto corrente, carta di credito e PagoPA, e lasciti testamentari.

Va considerata, inoltre, la minore spesa sostenuta per le voci stipendiali, sia per la figura del Direttore Generale – che attualmente consta di un posto vacante – nelle more dell'aggiudicazione della procedura attivata.

Va inoltre segnalato che in data 01/10/2021 n. 1 dipendente, livello B3, ha avuto accesso al pensionamento anticipato. Per quanto sopra, alla data della stesura della presente, i dipendenti in forza sono n. 8 rispetto ai 12 presenti in pianta organica, come da Tab. 32 del D.P.C.M. 22.01.2013.



**CONSIDERAZIONI SUL POSITIVO RISULTATO FINANZIARIO****Entrate**

Le entrate accertate nell'anno 2021, escluse le partite di giro, ammontano ad euro 4.728.843

Le maggiori entrate risultano così composte:

- Contributo dello Stato nel 2021 è stato pari ad euro 3.511.365,26 di cui 687.558,17 quale contributo del Ministero della Salute e 230.603,09 del Ministero Università e Ricerca fondi raccolta 5 per 1000
- Secondo quanto disposto dal vigente Statuto Nazionale della LILT, le Associazioni Provinciali riversano alla Sede Centrale la somma di un euro per ogni socio iscritto nel corso del 2021, le stesse hanno versato un totale di euro 173.485,72
- Donazioni da famiglie euro 629.694,56
- Sponsorizzazioni e donazioni da imprese rispettivamente per euro ; 90.926,43
- Proventi da Servizi euro 65.218,71
- Noleggi/Locazioni beni immobili euro 26.496,00.

**Spese**

Le uscite accertate nell'anno 2021, escluse le partite di giro, ammontano ad euro 2.987.162,34

**SPESE ISTITUZIONALI**

Al fine di promuovere l'attività della LILT sono state pianificate e realizzate delle campagne pubblicitarie in corrispondenza delle campagne Nazionali, si elencano di seguito i costi sostenuti:

<b>Campagna Settimana Nazionale Prevenzione Oncologica 2021</b>	
Materiali LILT (opuscoli, locandine)	42.480,40
Piano Media (web e social)	158.600,00
	<b>201.080,40</b>

<b>Campagna Giornata Mondiale Senza Tabacco 2021</b>	
Piano Media web e social	46.116,00
	<b>46.116,00</b>

<b>Campagna LILT 5x1000 2021</b>	
Piano Media ( Campagna digital, periodici).	134.089,90
Ideazione, pre e post produzione di uno spot e servizio fotografico del testimonial Alessio Boni, attore.	47.580,00
	<b>181.669,90</b>

<b>Campagna Nastro Rosa 2021</b>	
Materiali LILT (opuscoli, locandine, roll-up e gadget)	43.432,00
Piano Media ( campagna radiofonica, evento di sensibilizzazione)	34.160,00
	<b>77.592,00</b>

**Campagna Percorso Azzurro 2021**

Materiali LILT (opuscoli, locandine)	30.487,80
Piano Media	6.100,00
	<b>36.587,80</b>

Già dalla fine del 2020 è iniziata la pianificazione degli eventi in programma per un traguardo di grande rilevanza per la Lega Italiana per la Lotta contro i Tumori, il suo CENTENARIO.

Nata nel 1921 la LILT ha percorso un secolo di impegno quotidiano e instancabile, di forte presenza su tutto il territorio diffondendo la cultura della prevenzione e della salute, sempre al fianco di chi lotta contro il cancro.

Alla Stazione Termini, il 18 novembre 2021 è stato dato inizio all'evento countdown 100 giorni dal Centenario, con la presenza del Ministro della Salute On. Roberto Speranza che ha inaugurato, insieme al Presidente Nazionale della LILT Prof. Francesco Schittulli, la mostra itinerante che percorre, attraverso immagini storiche i 100 anni della LILT;

<b>Pianificazione Centenario LILT 25 febbraio 2022</b>	
<b>Evento countdown 100 giorni – 18 novembre 2021</b>	
Realizzazione, pianificazione, noleggio materiale tecnico, produzione, totem touch, assistenza tecnica, realizzazione grafica, allestimento, disallestimento, Gestione e organizzazione strutture e assistenza tecnico-struttura comprensiva di certificazione, vigilanza h24, servizio hostess....	
Attività di supporto segreteria organizzativa	
Spazi presso stazione Termini di Roma	
Ideazione, realizzazione pre e post produzione Video celebrativo LILT	
	<b>203.325,20</b>

**SPESE DEL PERSONALE**

L'aumento delle spese del personale è dovuto all'incremento, per il solo anno 2021 delle somme derivanti dai risparmi, ai sensi dell'art. 1 comma 870, della Legge 178 del 2020 certificati dal competente organo di controllo, di euro 18.930,66.

Si rappresenta inoltre una nuova riduzione del personale LILT di una unità, livello B3, a far data del 01/10/2021, a seguito di un pensionamento anticipato.

**Dettaglio spese del personale LILT**

	2020	2021	Variazione assoluta (2021-2020)	Variazione percentuale
Retribuzione lorde	376.326	391.588	15.262	4%
Contributi sociali	100.709	99.311	-1.398	-1%
Contributi sociali figurativi	1.294	2.280	986	43%
<b>Totale</b>	<b>478.329</b>	<b>493.179</b>	<b>14.850</b>	<b>3%</b>
IRAP	35.205	33.335	-1.870	-6%

**Impegni per il personale:  
Sede Centrale**

2021	2020	Variazione assoluta 2021- 2020	Variazione percentuale
493.179	478.329	14.850	3%

**Spesa media del personale della Sede Centrale e incidenza sulla spesa corrente**

Spesa media (A)/(C) del personale della Sede Centrale	2020	2021
Spese personale totale A*	478.329	493.179
Totale spese correnti	3.661.768	2.973.662
Incidenza personale spese personale su spese correnti (A)/(B)	13%	17%
Unità di personale (C) *	9	9
Spesa media (A)/(C)	53.148	54.798

Si rappresenta che, nel corso del 2021, la figura del Direttore Generale risulta ancora vacante pertanto, nelle more dell'aggiudicazione del bando, il Consiglio Direttivo Nazionale della LILT ha individuato il dipendente apicale ricompreso tra le 9 unità presenti nominando tale figura quale Responsabile di Direzione e Gestione in sostituzione della figura mancante. Oltre alla ulteriore riduzione del personale già menzionata.

**Economico – Patrimoniale****Criteri di valutazione**

I criteri utilizzati nella formazione del bilancio chiuso al 31/12/2021 non si discostano dai medesimi utilizzati per la formazione del bilancio del precedente esercizio, in particolare nelle valutazioni e nella continuità dei medesimi principi.

La valutazione delle voci di bilancio è stata operata ispirandosi a criteri generali di prudenza e competenza, nella prospettiva della continuità dell'attività da svolgere nonché tenendo conto della funzione economica dell'elemento dell'attivo o del passivo considerato.

**Immobilizzazioni***Immobilizzazioni Materiali*

Sono iscritte al costo di acquisto e rettificata dai corrispondenti fondi di ammortamento.

Nel valore di iscrizione in bilancio si è tenuto conto degli oneri accessori e dei costi sostenuti per l'utilizzo



dell'immobilizzazione, portando a riduzione del costo gli sconti commerciali e gli sconti cassa di ammontare rilevante.

Le quote di ammortamento, imputate a conto economico, sono state calcolate attesi l'utilizzo, la destinazione e la durata economico-tecnica dei cespiti, sulla base del criterio della residua possibilità di utilizzazione, criterio rappresentato dalle seguenti aliquote, non modificate rispetto all'esercizio precedente e ridotte alla metà nell'esercizio di entrata in funzione del bene:

- terreni e fabbricati;
- mobili di ufficio;
- arredamento – elettrodomestici;
- computer, telefoni, macchine elettrico;
- video registratori – televisori;
- automezzi e motomezzi;
- altri beni.

Residui attivi

Sono esposti al presumibile valore di realizzo.

#### **Debiti**

Sono rilevati al loro valore nominale, modificato in occasione di resi o di rettifiche di fatturazione.

#### **Fondi per rischi e oneri**

Sono stanziati per coprire perdite o debiti di esistenza certa o probabile, dei quali tuttavia alla chiusura dell'esercizio non erano determinabili l'ammontare o la data di sopravvenienza.

#### **Fondo TFS**

Rappresenta l'effettivo debito maturato verso i dipendenti in conformità di legge e dei contratti di lavoro vigenti, considerando ogni forma di remunerazione avente carattere continuativo.

Il fondo dell'indennità di anzianità (art. 13 Legge 20.03.1970 n. 75) corrisponde al totale delle singole indennità maturate a favore dei dipendenti alla data di chiusura del bilancio, ed è pari a quanto si sarebbe dovuto corrispondere ai dipendenti nell'ipotesi di cessazione del rapporto di lavoro in tale data. In base alla nuova normativa D.L. 185 del 29/10/2012 è stato effettuato il ricalcolo del trattamento di fine servizio rispetto al trattamento di fine rapporto.

#### **Imposte sul reddito**

Le imposte sono accantonate secondo il principio di competenza;

#### **Situazione Patrimoniale**

La situazione patrimoniale redatta anche con il nuovo piano dei conti integrato presenta le seguenti risultanze.

**Attività****B) Immobilizzazioni****II. Immobilizzazioni materiali**

	<b>2021</b>	<b>2020</b>
terreni fabbricati	3.160.736	3.416.025
impianti e macchinari	54.023	47.131
Attrezzature industriali e commerciali		
Automezzi e motomezzi	-	-
Immobilizzazioni in corso e acconti	-	-
Diritti reali di godimento		
<b>Totale</b>	<b>3.214.759</b>	<b>3.463.156</b>



## CONTO CONSUNTIVO 2021 VALORI CESPITI - ALLEGATO N.I.E

	COSTO STORICO 01-gen	COSTO STORICO 31-dic	QUOTA Amm.to anno corrente	Fondo Amm.to 01-gen	Fondo Amm.to 31-dic	Amm.to Residuo
<b>TERRENI E FABBRICATI</b>						
<b>MOBILI DI UFFICIO</b>	5.578.102,26	5.460.423,01	137.610,66	2.162.077,14	2.299.687,80	3.160.735,21
<b>ARREDAMENTI</b>	156.450,98	156.450,98	135,45	156.315,53	156.450,98	-
<b>COMPUTER TELEFONI MACCHINE ELLETTRICHE</b>	51.861,96	51.861,96	10,50	51.797,21	51.807,71	54,25
<b>VIDEOREGISTRATORI/TELEVISORI</b>	199.903,44	212.552,49	6.180,19	186.777,55	192.957,74	19.594,75
<b>ALTRI BENI</b>	4.919,93	4.919,93	-	4.919,93	4.919,93	-
<b>AUTOMEZZI</b>	23.094,41	23.094,41	-	23.094,41	23.094,41	-
<b>IMPIANTI E MACCHINARI</b>	2.340,00	2.340,00	-	2.340,00	2.340,00	-
	437.573,51	437.573,51	280,77	437.152,36	437.433,13	140,38
<b>TOTALE</b>	<b>6.454.246,49</b>	<b>6.349.216,29</b>	<b>144.217,57</b>	<b>3.024.474,13</b>	<b>3.168.691,70</b>	<b>3.180.524,59</b>
<b>MOBILI DI UFFICIO</b>	13.072,38	13.072,38	-	4.541,08	4.541,08	8.531,30
<b>ARREDAMENTI</b>	14.669,91	14.669,91	-	683,48	683,48	13.986,43
<b>COMPUTER TELEFONI MACCHINE ELLETTRICHE</b>	9.459,56	10.310,51	-	-	-	10.310,51
<b>VIDEOREGISTRATORI</b>	674,00	674,00	-	-	-	674,00
<b>ALTRI BENI</b>	693,28	693,28	-	327,76	327,76	365,52
<b>IMPIANTI E MACCHINARI</b>	366,00	366,00	-	-	-	366,00
<b>TOTALE</b>	<b>38.935,13</b>	<b>39.786,08</b>	-	<b>5.552,32</b>	<b>5.552,32</b>	<b>34.233,76</b>
<b>TOT GEN.LE</b>	<b>6.493.181,62</b>	<b>6.389.002,37</b>	<b>144.217,57</b>	<b>3.030.026,45</b>	<b>3.174.244,02</b>	<b>3.214.758,35</b>



Nel corso dell'anno 2021 si è proseguito con l'ammodernamento e la messa in sicurezza dei componenti tecnici in dotazione della LILT con l'acquisto di nuova infrastruttura server e backup atta a garantire la sicurezza e la protezione dei dati, anche per le nuove modalità operative da remoto.

I costi sono stati suddivisi negli anni 2021 e 2022, quelli sostenuti nel corso dell'anno 2021 sono complessivamente 13.500,00.

Gli ammortamenti dell'anno ammontano a complessive € 144.218 di cui euro 137.611 per fabbricati € 146 per mobili ed arredi, euro 6.180 per macchine da ufficio ed euro 281 per gli altri cespiti.

#### Crediti finanziari diversi

Saldo al 31/12/2021	Saldo al 31/12/2020	Variazioni
0	0	

Nel corso del 2021 non vi è stata nessuna movimentazione riguardante acquisto di valori mobiliari.

### C) Attivo circolante

#### II. Residui attivi

Saldo al 31/12/2021	Saldo al 31/12/2020	Variazioni
1.865.918	1.270.001	595.917

I crediti sono valutati al loro valore nominale. (Elenco residui attivi alla fine dell'esercizio 2021 allegato)

#### III. Attività finanziarie che non costituiscono immobilizzazione

Saldo al 31/12/2021	Saldo al 31/12/2020	Variazioni
25.942	25.942	-

Il saldo attivo della voce è dovuto all'acquisizione testamentaria di titoli per la quale è stata richiesta e sollecitata la riscossione.

#### IV. Disponibilità liquide

Saldo al 31/12/2021	Saldo al 31/12/2020	Variazioni
9.967.541	9.448.147	519.394

Il saldo rappresenta le disponibilità liquide e l'esistenza di numerario e di valori alla data di chiusura dell'esercizio così come rappresentato, da cui si evince la corrispondenza con quanto comunicato dall'Istituto Tesoriere Monte dei Paschi di Siena S.p.a. con verifica di cassa al 31/12/2021 e dal Saldo Banca d'Italia Roma Succ.

**Passività****A) Patrimonio netto**

Saldo al 31/12/2021	Saldo al 31/12/2020	Variazioni
9.998.059	8.367.492	1.525.187

Descrizione	31/12/2021	31/12/2020
Fondo di dotazione	8.435.559	8.435.559
Utili (perdite) portati a nuovo		- 388.959
Utile (perdita) dell'esercizio	1.525.187	426.272
<b>Patrimonio netto</b>	<b>9.998.059</b>	<b>8.472.872</b>

**B) Fondi per rischi e oneri**

Saldo al 31/12/2021	Saldo al 31/12/2020	Variazioni
-	-	-

Non sono presenti fondi rischi

**D) Trattamento di fine servizio di lavoro subordinato**

Saldo al 31/12/2021	Saldo al 31/12/2020	Variazioni
505.514	537.417	31.903

La variazione è così costituita.

Variazioni	31/12/2020	Incrementi	Decrementi	31/12/2021
	537.417	18.098	- 50.000	505.514

Il fondo relativo alla indennità di anzianità (ex art.13 legge 20.03.1975 n. 70) accantonato, rappresenta l'effettivo debito dell'Ente al 31/12/2021 verso i dipendenti in forza a tale data. In base alla nuova normativa D.L. 185 del 29/10/2012 è stato effettuato il ricalcolo del trattamento di fine servizio rispetto al trattamento di fine rapporto ed in base al rinnovo del CCNL del personale del comparto Funzioni Centrali relativo al triennio 2016-2018. Gli incrementi relativi alla Quota dell'esercizio 2021 ammontano quindi a €18.097 mentre i decrementi di euro 50.000 sono dovuti alla liquidazione del TFS - a titolo di I rata di acconto - dell'ex Direttore Generale.

**E) Debiti – Residui Passivi**

Saldo al 31/12/2021	Saldo al 31/12/2020	Variazioni
4.570.587,47	5.196.957	-626.370

I debiti sono valutati al loro valore nominale. (Elenco residui passivi alla fine dell'esercizio 2021 allegato)

I residui passivi corrispondono, nella maggior parte, alle somme annualmente destinate ai progetti di ricerca annuali e pluriannuali.

Tali somme, erogate a seguito della raccolta 5 per 1000 dai Ministero della Salute e dell'Università e della Ricerca, sono utilizzati dalla LILT per il finanziamento di progetti di ricerca sanitaria e scientifica, assegnati a seguito dell'indizione e aggiudicazione di bandi pubblici.

**Conto economico****A) Valore della Produzione**

Saldo al 31/12/2021	Saldo al 31/12/2020	Variazioni
4.497.843	4.335.952	161.891

	ANNO 2021	ANNO 2020	(+O-)
<b>A. RICAVI</b>	4.497.843	4.335.952	161.891

**B) Costi della produzione**

Saldo al 31/12/2021	Saldo al 31/12/2020	Variazioni
3.060.676	3.876.280	-815.604

	2021	2020	(+O-)
Consumi di materie prime e servizi esterni	2.349.624	3.117.457	-767.833
Costo del lavoro	526.514	513.533	12.981
Amm.ti e accantonamenti	184.538	245.290	-60.752
	<b>3.060.676</b>	<b>3.876.280</b>	<b>-815.604</b>

**DETTAGLIO COSTI**

Costi	2021	2020	Differenza
Materie prime	6.349	9.158	-2.809
Servizi istituzionali	2.343.275	3.108.299	-765.024
per il personale	526.514	513.533	12.981
ammortamenti	144.218	209.699	-65.481



Accantonamenti TFS	18.097	20.497	-2.400
Accantonamenti diversi	0	7.930	-7.930
Oneri diversi di gestione	22.223	7.164	15.059
<b>Totale</b>	<b>3.060.676</b>	<b>3.876.280</b>	<b>-815.604</b>

#### Costi per materie prime, sussidiarie, di consumo e di merci

Trattasi esclusivamente di uscite per acquisto di beni consumo e di servizi (cancelleria) pari euro 6.349 in costante diminuzione a seguito del progressivo processo di digitalizzazione e smaterializzazione dell'Ente.

#### Costi per servizi

In tale voce di costi ricadono la quasi totalità delle spese sostenute dall'Ente per l'espletamento dei propri compiti istituzionali. Uscite per prestazioni istituzionali.

Nell'anno 2021 si evidenziano i seguenti costi per attività istituzionali per un totale complessivo dei costi per servizi pari a €. 2.343.275.

Le spese per le attività istituzionali sono state impegnate per l'organizzazione di campagne nazionali, Settimana Nazionale della Prevenzione Oncologica, Campagna di raccolta fondi 5 per 1000, Giornata mondiale Senza Tabacco, Percorso Azzurro, Nastro Rosa e Centenario sono state complessivamente pari ad 746.371.

Nel 2021 l'importo complessivo percepito dalla LILT in occasione della raccolta fondi "5 per 1000" anno 2020 è pari a euro 918.161,26. E' in corso di pubblicazione il nuovo bando per l'assegnazione dei nuovi progetti di ricerca.

#### Costi per il personale

La voce comprende l'intera spesa per il personale dipendente ivi compresi i miglioramenti di merito, passaggi di categoria, scatti di contingenza, secondo le disposizioni previste dal CCNL del personale del comparto Funzioni Centrali relativo al triennio 2016-2018, la contrattazione integrativa e gli oneri sociali riflessi a carico dell'Ente, come da determinazione n. 25 del 13/07/2020 del Responsabile direzione e gestione concernente " Determinazione risorse anno 2020 per il finanziamento del "fondo risorse decentrate", ex art. 76 CCNL Comparto Funzioni Centrali.

#### Ammortamento delle immobilizzazioni materiali

Per quanto concerne gli ammortamenti si specifica che gli stessi sono stati calcolati sulla base della durata utile del cespite e dello sfruttamento nella fase di utilizzo.



anno 2021	valore	fondo amm.to 31/12	valore al 31/12
terreni fabbricati	5.460.423,01	2.299.687,80	3.160.735,21
impianti e macchinari e arredi	886.453,28	866.663,90	19.789,38
automezzi	2.340,00	2.340,00	-
	6.349.216,29	3.168.691,70	3.180.524,59
altri valori	39.786,08	5.552,32	34.233,76
<b>TOTALE</b>	<b>6.389.002,37</b>	<b>3.174.244,02</b>	<b>3.214.758,35</b>
anno 2020	valore	fondo amm.to 31/12	valore al 31/12
terreni fabbricati	5.578.102,26	2.162.077,14	3.416.025,12
impianti e macchinari e arredi	873.804,23	860.056,99	13.747,24
automezzi	2.340,00	2.340,00	-
	6.454.246,49	3.024.474,13	3.429.772,36
altri valori	38.935,13	5.552,32	33.382,81
<b>TOTALE</b>	<b>6.493.181,62</b>	<b>3.030.026,45</b>	<b>3.463.155,17</b>

differenze	valore	fondo amm.to 31/12	valore al 31/12
terreni fabbricati	- 117.679,25	137.610,66	- 255.289,91
impianti e macchinari	12.649,05	6.606,91	6.042,14
automezzi	-	-	-
	- 105.030,20	144.217,57	- 249.247,77
altri valori	850,95	-	850,95
<b>TOTALE</b>	<b>- 104.179,25</b>	<b>144.217,57</b>	<b>- 248.396,82</b>

**C) Proventi e oneri finanziari**

Saldo al 31/12/2021	Saldo al 31/12/2019	Variazioni
0	3	3

	2021	2020
15) Proventi da partecipazioni	-	-
16) Altri proventi finanziari di titoli iscritti nelle immobilizzazioni che non costituiscono partecipazioni	0	3
17) Interessi e altri oneri finanziari		
<b>Totale proventi ed oneri finanziari (15+16-17)</b>	<b>0</b>	<b>3</b>

**D) Rettifiche di valore di attività finanziarie**

Saldo al 31/12/2021	Saldo al 31/12/2020	Variazioni
-	-	

**E) Proventi e oneri straordinari**

Saldo al 31/12/2021	Saldo al 31/12/2020	Variazioni
113.322	- 9.790	103.532

Incremento immobilizzazioni per acquisto macchine da ufficio per euro 13.500 e un decremento degli immobili per euro 117.679 a seguito della vendita mediante asta pubblica di un immobile.

#### Plusvalenze

Descrizione	31/12/2021	31/12/2020	Variazioni
Di immobilizzazioni materiali	113.322		113.322

Con avviso n. 49419 del 24/06/2021 è stata pubblicata un'asta pubblica per la vendita di una unità immobiliare di proprietà della LILT sita a Milano in Viale Certosa n. 42, con base d'asta 160.000,00, conclusa con la vendita dell'immobile in data 27/07/2021 ad euro 231.000,00.

Rilevando pertanto un decremento del valore di terreni e immobili di euro 117.679,25 al netto della quota già ammortizzata pari a 42.896,19

#### Imposte sul reddito d'esercizio

Saldo al 31/12/2021	Saldo al 31/12/2020	Variazioni
25.302	23.613	1.689

Le imposte sul reddito sono quelle effettivamente pagate nell'anno 2021 dalla LILT.

#### Conclusioni

#### CONTO CONSUNTIVO ANNO 2021

L'Avanzo di Amministrazione alla fine dell'esercizio finanziario dell'anno 2021 risulta pari a € 7.262.871,58 di cui vincolati € 981.005,09 (Fondo accantonamento TFS € 505.513,88) + (Fondo di Riserva MPAAF € 407.001,81) + (Fondo spese Istituzionali da titoli da eredità € 68.489,40). Somme disponibili € 6.281.866,49 da utilizzare nell'anno 2022 L'avanzo di cassa al 31/12/2021 ammonta ad euro 9.967.541,22

L'Avanzo di Amministrazione alla fine dell'esercizio finanziario dell'anno 2021 risulta pari a € 7.262.871,58 e risulta maggiore per € 1.741.680,75 rispetto a quello previsto all'1/1/2021 pari a € 5.521.190,83

L'avanzo di competenza dell'anno ammonta a € 1.741.680,75 pari alla differenza dalle somme accertate per € 5.406.108,38 e le somme impegnate per € 3.664.427,63

Il risultato d'esercizio dell'anno 2021 ammonta a € 1.741.680,75

L'avanzo finanziario effettivo dell'esercizio 2021 ammonta a €. 6.354.169,54 pari alla differenza tra l'avanzo di amministrazione effettivo al 31/12/2021 7.262.871,58 e il totale dei residui attivi rimasti da riscuotere degli esercizi precedenti 908.702,04


I risultati finanziari sono evidenziati nell'allegato stock dei risultati finanziari.

L'avanzo economico dell'esercizio ammonta a €. 1.525.187 pari alla differenza del Patrimonio netto al 31/12/2020 di € 8.472.872 rispetto a quello al 31.12.2021 di €. 9.998.059

Le partite di giro accertate, di cui all'allegato, per €. 677.265,29 sono uguali a quelle impegnate €. 677.265,29.

**Il Responsabile Direzione e Gestione**

Rag. Davide Rubinace



**LEGA ITALIANA PER LA LOTTA CONTRO I TUMORI**  
**RENDICONTO FINANZIARIO**  
**(PERIODO DA GENNAIO A DICEMBRE)**



Capitolo		Gestione della Competenza 2021										
Codice	Denominazione	Previsioni			Somme Accertate			Diff. rispetto alle Previsioni				
		Iniziali	Variazioni		Definitive (3+4-5)	Riscosse	Rimaste da Riscuotere (7+8)	Totale Accertamenti (7+8)	In Più (9-6)	In Meno (6-9)		
1	2	3	4	5	6	7	8	9	10	11		
	<b>Fondo iniziale di cassa</b>							<b>9.448.147,10</b>				
	Entrate correnti di natura tributaria, contributiva e perequativa											
	Contributi sociali e premi											
1.02.01.	Contributi sociali e premi a carico del datore di lavoro e dei lavoratori	200.000,00			200.000,00	125.282,72	48.203,00	173.485,72		26.514,28		
	<b>Totale Categoria II</b>	<b>200.000,00</b>	<b>0,00</b>	<b>0,00</b>	<b>200.000,00</b>	<b>125.282,72</b>	<b>48.203,00</b>	<b>173.485,72</b>	<b>0,00</b>	<b>26.514,28</b>		
	<b>Totale Titolo I</b>	<b>200.000,00</b>	<b>0,00</b>	<b>0,00</b>	<b>200.000,00</b>	<b>125.282,72</b>	<b>48.203,00</b>	<b>173.485,72</b>	<b>0,00</b>	<b>26.514,28</b>		
	<b>Trasferimenti correnti</b>											
	<b>Trasferimenti correnti</b>											
2.01.01.	Trasferimenti correnti da Amministrazioni pubbliche	1.888.197,00	918.161,26		2.806.358,26	3.511.365,26		3.511.365,26	705.007,00			
2.01.02.	Trasferimenti correnti da Famiglie	100.000,00			100.000,00	148.028,56	481.666,00	629.694,56	529.694,56			
2.01.03.	Trasferimenti correnti da Imprese	100.000,00			100.000,00	80.926,43	10.000,00	90.926,43		9.073,57		
	<b>Totale Categoria I</b>	<b>2.088.197,00</b>	<b>918.161,26</b>	<b>0,00</b>	<b>3.006.358,26</b>	<b>3.740.320,25</b>	<b>491.666,00</b>	<b>4.231.986,25</b>	<b>1.234.701,56</b>	<b>9.073,57</b>		
	<b>Totale Titolo II</b>	<b>2.088.197,00</b>	<b>918.161,26</b>	<b>0,00</b>	<b>3.006.358,26</b>	<b>3.740.320,25</b>	<b>491.666,00</b>	<b>4.231.986,25</b>	<b>1.234.701,56</b>	<b>9.073,57</b>		
	<b>Entrate extratributarie</b>											
	Vendita di beni e servizi e proventi derivanti dalla gestione dei beni											



**LEGA ITALIANA PER LA LOTTA CONTRO I TUMORI**  
**RENDICONTO FINANZIARIO**  
**(PERIODO DA GENNAIO A DICEMBRE)**



Codice	Capitolo	Denominazione	ENTRATA										
			Gestione della Competenza 2021					Somme Accertate					
			Previsioni		Definitive (3+4-5)	Riscosse	Rimaste da Riscuotere	Totale Accertamenti (7+8)	Diff. rispetto alle Previsioni				
Variazioni	Iniziali	In +	In -	In Più (9 - 6)					In Meno (6 - 9)				
1	2	3	4	5	6	7	8	9	10	11			
3.01.01.	Vendita di beni												
3.01.02.	Entrate dalla vendita e dall'erogazione di servizi	70.000,00			70.000,00	38.968,71	26.250,00	65.218,71			4.781,29		
3.01.03.	Proventi derivanti dalla gestione dei beni	26.500,00			26.500,00	24.288,00	2.208,00	26.496,00			4,00		
	<b>Totale Categoria I</b>	<b>96.500,00</b>	<b>0,00</b>	<b>0,00</b>	<b>96.500,00</b>	<b>63.256,71</b>	<b>28.458,00</b>	<b>91.714,71</b>	<b>0,00</b>	<b>0,00</b>	<b>4.785,29</b>		
	<b>Interessi attivi</b>												
3.03.03.	Altri interessi attivi					0,07		0,07			0,07		
	<b>Totale Categoria III</b>	<b>0,00</b>	<b>0,00</b>	<b>0,00</b>	<b>0,00</b>	<b>0,07</b>	<b>0,00</b>	<b>0,07</b>	<b>0,00</b>	<b>0,07</b>	<b>0,00</b>		
	<b>Rimborsi e altre entrate correnti</b>												
3.05.02.	Rimborsi in entrata					638,74		638,74					
	<b>Totale Categoria V</b>	<b>0,00</b>	<b>0,00</b>	<b>0,00</b>	<b>0,00</b>	<b>638,74</b>	<b>17,60</b>	<b>656,34</b>	<b>656,34</b>	<b>656,34</b>	<b>0,00</b>		
	<b>Totale Titolo III</b>	<b>96.500,00</b>	<b>0,00</b>	<b>0,00</b>	<b>96.500,00</b>	<b>63.895,52</b>	<b>28.475,60</b>	<b>92.371,12</b>	<b>656,41</b>	<b>656,41</b>	<b>4.785,29</b>		
	<b>Totale Entrate Correnti</b>	<b>2.384.697,00</b>	<b>918.161,26</b>	<b>0,00</b>	<b>3.302.858,26</b>	<b>3.929.498,49</b>	<b>568.344,60</b>	<b>4.497.843,09</b>	<b>0,00</b>	<b>0,00</b>	<b>0,00</b>		
	<b>Entrate in conto capitale</b>												
	<b>Entrate da alienazione di beni materiali e immateriali</b>												
4.04.01.	Alienazione di beni materiali					23.100,00	207.900,00	231.000,00	231.000,00	231.000,00			
	<b>Totale Categoria IV</b>	<b>0,00</b>	<b>0,00</b>	<b>0,00</b>	<b>0,00</b>	<b>23.100,00</b>	<b>207.900,00</b>	<b>231.000,00</b>	<b>231.000,00</b>	<b>231.000,00</b>	<b>0,00</b>		
	<b>Totale Titolo IV</b>	<b>0,00</b>	<b>0,00</b>	<b>0,00</b>	<b>0,00</b>	<b>23.100,00</b>	<b>207.900,00</b>	<b>231.000,00</b>	<b>231.000,00</b>	<b>231.000,00</b>	<b>0,00</b>		

28/03/2022 - 16:11:17

Pagina: 2

**LEGA ITALIANA PER LA LOTTA CONTRO I TUMORI**  
**RENDICONTO FINANZIARIO**  
**(PERIODO DA GENNAIO A DICEMBRE)**



## ENTRATA

Codice	Capitolo	Denominazione	Gestione della Competenza 2021											
			Previsioni		Somme Accertate			Diff. rispetto alle Previsioni						
			Iniziali	Variazioni		Riscosse	Rimaste da Riscuotere	Totale Accertamenti	In Più	In Meno				
3	4	5	6	7	8	9	10	11						
1	2	Entrate per conto terzi e partite di giro												
		Entrate per partite di giro												
9.01.01.		Altre ritenute	170.000,00			170.000,00	184.127,30			184.127,30		14.127,30		
9.01.02.		Ritenute sui redditi da lavoro dipendente	307.000,00			307.000,00	159.190,74			159.190,74			147.809,26	
9.01.99.		Altre entrate per partite di giro	5.000,00			5.000,00	2.000,00			2.000,00			3.000,00	
		<b>Totale Categoria I</b>	<b>482.000,00</b>	<b>0,00</b>	<b>0,00</b>	<b>482.000,00</b>	<b>345.318,04</b>	<b>0,00</b>		<b>345.318,04</b>		<b>14.127,30</b>	<b>150.809,26</b>	
		Entrate per conto terzi												
9.02.01.		Rimborsi per acquisto di beni e servizi per conto terzi	226.303,00			226.303,00	150.976,06	180.971,19		331.947,25		105.644,25		
9.02.04.		Depositi di/prezzo terzi												
		<b>Totale Categoria II</b>	<b>226.303,00</b>	<b>0,00</b>	<b>0,00</b>	<b>226.303,00</b>	<b>150.976,06</b>	<b>180.971,19</b>		<b>331.947,25</b>		<b>150.149,00</b>	<b>44.504,75</b>	
		<b>Totale Titolo IX</b>	<b>708.303,00</b>	<b>0,00</b>	<b>0,00</b>	<b>708.303,00</b>	<b>496.294,10</b>	<b>180.971,19</b>		<b>677.265,29</b>		<b>164.276,30</b>	<b>195.314,01</b>	

**LEGA ITALIANA PER LA LOTTA CONTRO I TUMORI**  
**RENDICONTO FINANZIARIO**  
**(PERIODO DA GENNAIO A DICEMBRE)**



Codice	Capitolo	Denominazione	Gestione della Competenza 2021										
			Previsioni		Somme Accertate			Diff. rispetto alle Previsioni					
			Iniziali	Variazioni		Definitive	Riscosse	Rimaste da Riscuotere	Totale Accertamenti	In Più	In Meno		
1	2	3	4	5	6	7	8	9	10	11			
			In +	In -	(3+4-5)			(7+8)	(9-6)	(6-9)			
		Riepilogo dei Titoli											
		Titolo I	200.000,00	0,00	200.000,00	125.282,72	48.203,00	173.485,72	0,00	26.514,28			
		Titolo II	2.088.197,00	918.161,26	3.006.358,26	3.740.320,25	491.666,00	4.231.986,25	1.234.701,56	9.073,57			
		Titolo III	96.500,00	0,00	96.500,00	63.895,52	28.475,60	92.371,12	656,41	4.785,29			
		Titolo IV	0,00	0,00	0,00	23.100,00	207.900,00	231.000,00	231.000,00	0,00			
		Titolo IX	708.303,00	0,00	708.303,00	496.294,10	180.971,19	677.265,29	164.276,30	195.314,01			
		Totale delle Entrate	3.093.000,00	918.161,26	4.011.161,26	4.448.892,59	957.215,79	5.406.108,38	1.630.634,27	235.887,15			
		Avanzo Ammin. Utilizzato		236.145,28	236.145,28								
		Disavanzo Finanziario											
		Disavanzo di Cassa											
		Totale a Pareggio	3.093.000,00	1.154.306,54	4.247.306,54	4.448.892,59	957.215,79	5.406.108,38					

**LEGA ITALIANA PER LA LOTTA CONTRO I TUMORI**  
**RENDICONTO FINANZIARIO**  
**(PERIODO DA GENNAIO A DICEMBRE)**



## SPESA

Codice	Capitolo	Denominazione	Gestione della Competenza 2021											
			Previsioni		Somme Impegnate				Diff. rispetto alle Previsioni					
			Iniziali	Variazioni		Definitive	Pagate	Rimaste da Pagare	Totale Impegni	In Più	In Meno			
3	4	5	6	7	8	9	10	11						
		Spese correnti												
		Redditi da lavoro dipendente												
1.01.01.		Ributazioni lorde	635.273,09	18.930,66		654.203,75	283.653,93	107.934,12	391.588,05			262.615,70		
1.01.02.		Contributi sociali a carico dell'ente	213.500,00			213.500,00	93.011,86	8.579,11	101.590,97			111.909,03		
		<b>Totale Categoria I</b>	<b>848.773,09</b>	<b>18.930,66</b>	<b>0,00</b>	<b>867.703,75</b>	<b>376.665,79</b>	<b>116.513,23</b>	<b>493.179,02</b>	<b>0,00</b>	<b>374.524,73</b>			
		Imposte e tasse a carico dell'ente												
1.02.01.		Imposte, tasse e proventi assimilati a carico dell'ente	78.000,00			78.000,00	55.677,82	2.956,83	58.636,65			19.363,35		
		<b>Totale Categoria II</b>	<b>78.000,00</b>	<b>0,00</b>	<b>0,00</b>	<b>78.000,00</b>	<b>55.677,82</b>	<b>2.956,83</b>	<b>58.636,65</b>	<b>0,00</b>	<b>19.363,35</b>			
		Acquisto di beni e servizi												
1.03.01.		Acquisto di beni	17.100,00		6.500,00	10.600,00	6.348,65		6.348,65			4.251,35		
1.03.02.		Acquisto di servizi	1.238.200,00	1.163.410,39		2.401.610,39	829.828,34	1.492.183,82	2.322.012,16			79.598,23		
		<b>Totale Categoria III</b>	<b>1.255.300,00</b>	<b>1.163.410,39</b>	<b>6.500,00</b>	<b>2.412.210,39</b>	<b>836.176,99</b>	<b>1.492.183,82</b>	<b>2.328.360,81</b>	<b>0,00</b>	<b>83.849,58</b>			
		Trasferimenti correnti												
1.04.01.		Trasferimenti correnti a Amministrazioni Pubbliche	15.600,00			15.600,00	15.600,00		15.600,00					
1.04.02.		Trasferimenti correnti a Famiglie	50.000,00			50.000,00	50.000,00		50.000,00					
		<b>Totale Categoria IV</b>	<b>65.600,00</b>	<b>0,00</b>	<b>0,00</b>	<b>65.600,00</b>	<b>65.600,00</b>	<b>0,00</b>	<b>65.600,00</b>	<b>0,00</b>	<b>0,00</b>	<b>0,00</b>	<b>0,00</b>	

28/03/2022 - 16:11:17

Pagina: 5

**LEGA ITALIANA PER LA LOTTA CONTRO I TUMORI**  
**RENDICONTO FINANZIARIO**  
**(PERIODO DA GENNAIO A DICEMBRE)**



Capitolo		Gestione della Competenza 2021										
		Previsioni			Somme impegnate			Diff. rispetto alle Previsioni				
Codice	Denominazione	Iniziali	Variazioni		Definitive (3+4-5)	Pagate	Rimaste da Pagare	Totale Impegni (7+8)	In Più (9-6)	In Meno (6-9)	11	
			In +	In -								4
1	2	3	4	5	6	7	8	9	10	11		
	Altre spese correnti											
1.10.01.	Fondi di riserva e altri accantonamenti	24.034,51		21.534,51	2.500,00					2.500,00		
1.10.04.	Premi di assicurazione	6.000,00			6.000,00	5.662,50		5.662,50		337,50		
1.10.05.	Spese dovute a sanzioni, risarcimenti e indennizzi	25.000,00			25.000,00	22.223,36		22.223,36		2.776,64		
1.10.99.	Altre spese correnti n. a.c.											
	<b>Totale Categoria X</b>	<b>55.034,51</b>	<b>0,00</b>	<b>21.534,51</b>	<b>33.500,00</b>	<b>27.885,86</b>	<b>0,00</b>	<b>27.885,86</b>	<b>0,00</b>	<b>5.614,14</b>		
	<b>Totale Titolo I</b>	<b>2.302.707,60</b>	<b>1.182.341,05</b>	<b>28.034,51</b>	<b>3.457.014,14</b>	<b>1.362.006,46</b>	<b>1.611.655,88</b>	<b>2.973.662,34</b>	<b>0,00</b>	<b>483.351,80</b>		
	<b>Totale Uscite Correnti</b>	<b>2.302.707,60</b>	<b>1.182.341,05</b>	<b>28.034,51</b>	<b>3.457.014,14</b>	<b>1.362.006,46</b>	<b>1.611.655,88</b>	<b>2.973.662,34</b>	<b>0,00</b>	<b>0,00</b>		
	Spese in conto capitale											
	Investimenti fissi lordi e acquisto di terreni											
2.02.01.	Beni materiali	13.500,00			13.500,00			13.500,00				
	<b>Totale Categoria II</b>	<b>13.500,00</b>	<b>0,00</b>	<b>0,00</b>	<b>13.500,00</b>	<b>0,00</b>	<b>13.500,00</b>	<b>13.500,00</b>	<b>0,00</b>	<b>0,00</b>		
	Altre spese in conto capitale											
2.05.01.	Fondi di riserva e altri accantonamenti in c/capitale	68.489,40			68.489,40					68.489,40		
	<b>Totale Categoria V</b>	<b>68.489,40</b>	<b>0,00</b>	<b>0,00</b>	<b>68.489,40</b>	<b>0,00</b>	<b>0,00</b>	<b>0,00</b>	<b>0,00</b>	<b>68.489,40</b>		
	<b>Totale Titolo II</b>	<b>81.989,40</b>	<b>0,00</b>	<b>0,00</b>	<b>81.989,40</b>	<b>0,00</b>	<b>13.500,00</b>	<b>13.500,00</b>	<b>0,00</b>	<b>68.489,40</b>		



**LEGA ITALIANA PER LA LOTTA CONTRO I TUMORI**  
**RENDICONTO FINANZIARIO**  
**(PERIODO DA GENNAIO A DICEMBRE)**



SPESA

Codice	Denominazione	Gestione della Competenza 2021													
		Previsioni		Somme Impegnate				Diff. rispetto alle Previsioni							
		3	4	5	6	7	8	9	10	11					
1	2														
	Uscite per conto terzi e partite di giro														
	Uscite per partite di giro														
7.01.01.	Versamenti di altre ritenute	170.000,00			170.000,00	158.283,93	25.843,37	184.127,30	14.127,30						
7.01.02.	Versamenti di ritenute su Redditi da lavoro dipendente	307.000,00			307.000,00	146.863,75	12.326,99	159.190,74							147.809,26
7.01.99.	Altre uscite per partite di giro	5.000,00			5.000,00	2.000,00		2.000,00							3.000,00
	<b>Totale Categoria I</b>	<b>482.000,00</b>	<b>0,00</b>	<b>0,00</b>	<b>482.000,00</b>	<b>307.147,68</b>	<b>38.170,36</b>	<b>345.318,04</b>	<b>14.127,30</b>						<b>150.809,26</b>
	Uscite per conto terzi														
7.02.01.	Acquisto di beni e servizi per conto terzi	226.303,00			226.303,00	137.819,11	194.128,14	331.947,25	105.644,25						
7.02.04.	Depositi di presso terzi	226.303,00	0,00	0,00	226.303,00	137.819,11	194.128,14	331.947,25	116.347,25						10.703,00
	<b>Totale Categoria II</b>	<b>708.303,00</b>	<b>0,00</b>	<b>0,00</b>	<b>708.303,00</b>	<b>444.966,79</b>	<b>232.298,50</b>	<b>677.265,29</b>	<b>130.474,55</b>						<b>161.512,26</b>
	<b>Totale Titolo VII</b>														

Pagina: 7

28/03/2022 - 16:11:17

**LEGA ITALIANA PER LA LOTTA CONTRO I TUMORI**  
**RENDICONTO FINANZIARIO**  
**(PERIODO DA GENNAIO A DICEMBRE)**



SPESA

Codice	Capitolo	Denominazione	Gestione della Competenza 2021													
			Previsioni		Somme Impegnate				Diff. rispetto alle Previsioni							
			Iniziali	Variazioni		Definitive		Pagate		Rimaste da Pagare		Totale Impegni		In Più	In Meno	
3	In +	In -	4	5	6	7	8	9	10	11						
1	2															
		Riepilogo dei Titoli														
		Titolo I	2.302.707,60	1.182.341,05	28.034,51	3.457.014,14	1.362.006,46	1.611.655,88	2.973.662,34	0,00	483.351,80					
		Titolo II	81.989,40	0,00	0,00	81.989,40	0,00	13.500,00	13.500,00	0,00	68.489,40					
		Titolo VII	708.303,00	0,00	0,00	708.303,00	444.966,79	232.298,50	677.265,29	130.474,55	161.512,26					
		Totale delle Uscite	3.093.000,00	1.182.341,05	28.034,51	4.247.306,54	1.806.973,25	1.857.454,38	3.664.427,63	130.474,55	713.353,46					
		Disavanzo Amministrazione														
		Avanzo Finanziario														
		Avanzo di Cassa														
		Totale a Peggioro	3.093.000,00	1.182.341,05	28.034,51	4.247.306,54	1.806.973,25	1.857.454,38	5.406.108,38							

28/03/2022 - 16:11:17

Pagina: 8

**LEGA ITALIANA PER LA LOTTA CONTRO I TUMORI**  
**RENDICONTO FINANZIARIO**  
**(PERIODO DA GENNAIO A DICEMBRE)**



Capitolo	ENTRATA											Totale dei Residui Attivi al Termine dell'Esercizio 2021 (8 + 14)
	Gestione dei Residui 2021					Gestione di Cassa					Totale dei Residui Attivi al Termine dell'Esercizio 2021 (8 + 14)	
	Residui Attivi al° Gennaio	Riscossi	Rimasti da Riscuotere	Totale (13 + 14)	In più (15 - 12)	In meno (12 - 15)	Previsioni	Riscossioni (7 + 13)	Diff. rispetto alle Previsioni In Più (19 - 18)	In Meno (18 - 19)		
12	13	14	15	16	17	18	19	20	21	22		
1.02.01.	49.026,28	49.026,28		49.026,28			279.766,28	174.309,00		105.457,28		48.203,00
	<b>49.026,28</b>	<b>49.026,28</b>	<b>0,00</b>	<b>49.026,28</b>	<b>0,00</b>	<b>0,00</b>	<b>279.766,28</b>	<b>174.309,00</b>	<b>0,00</b>	<b>105.457,28</b>		<b>48.203,00</b>
	<b>49.026,28</b>	<b>49.026,28</b>	<b>0,00</b>	<b>49.026,28</b>	<b>0,00</b>	<b>0,00</b>	<b>279.766,28</b>	<b>174.309,00</b>	<b>0,00</b>	<b>105.457,28</b>		<b>48.203,00</b>
2.01.01.	672.286,49	175.000,00	497.286,49	672.286,49			5.548.400,71	3.686.365,26		1.862.035,45		497.286,49
2.01.02.	98.186,78	18.273,70	79.913,08	98.186,78			193.480,00	166.302,26		27.177,74		561.579,08
2.01.03.	70,00	70,00		70,00			136.698,89	80.996,43		55.702,46		10.000,00
	<b>770.543,27</b>	<b>193.343,70</b>	<b>577.199,57</b>	<b>770.543,27</b>	<b>0,00</b>	<b>0,00</b>	<b>5.878.579,60</b>	<b>3.933.663,95</b>	<b>0,00</b>	<b>1.944.915,65</b>		<b>1.068.865,57</b>
	<b>770.543,27</b>	<b>193.343,70</b>	<b>577.199,57</b>	<b>770.543,27</b>	<b>0,00</b>	<b>0,00</b>	<b>5.878.579,60</b>	<b>3.933.663,95</b>	<b>0,00</b>	<b>1.944.915,65</b>		<b>1.068.865,57</b>

28/03/2022 - 16:11:50

Pagina: 1

**LEGA ITALIANA PER LA LOTTA CONTRO I TUMORI**  
**RENDICONTO FINANZIARIO**  
**(PERIODO DA GENNAIO A DICEMBRE)**



Capitolo	ENTRATA											Totale dei Residui Attivi al Termine dell'Esercizio 2021 (8 + 14)
	Gestione dei Residui 2021				Variazioni			Gestione di Cassa				
	Residui Attivi al 1° Gennaio	Riscossi	Rimasti da Riscuotere	Totale (13 + 14)	In più (15 - 12)	In meno (12 - 15)	Previsioni	Riscossioni	Diff. rispetto alle Previsioni In Più (19 - 18)	In Meno (18 - 19)		
12	13	14	15	16	17	18	19	20	21	22		
3.01.01.	34.467,18		34.467,18	34.467,18			34.467,18			34.467,18	34.467,18	
3.01.02.	70.728,27	53.676,27	17.052,00	70.728,27			188.726,27	92.644,98		96.081,29	43.302,00	
3.01.03.	6.000,00		6.000,00	6.000,00			41.332,00	24.288,00		17.044,00	8.208,00	
	<b>111.195,45</b>	<b>53.676,27</b>	<b>57.519,18</b>	<b>111.195,45</b>	<b>0,00</b>	<b>0,00</b>	<b>264.525,45</b>	<b>116.932,98</b>	<b>0,00</b>	<b>147.592,47</b>	<b>85.977,18</b>	
3.03.03.	2,62	2,61	0,01	2,62			0,19	2,68	2,49		0,01	
	<b>2,62</b>	<b>2,61</b>	<b>0,01</b>	<b>2,62</b>	<b>0,00</b>	<b>0,00</b>	<b>0,19</b>	<b>2,68</b>	<b>2,49</b>	<b>0,00</b>	<b>0,01</b>	
3.05.02.	1.762,84		1.762,84	1.762,84			2.148,33	638,74		1.509,59	1.780,44	
	<b>1.762,84</b>	<b>0,00</b>	<b>1.762,84</b>	<b>1.762,84</b>	<b>0,00</b>	<b>0,00</b>	<b>2.148,33</b>	<b>638,74</b>	<b>0,00</b>	<b>1.509,59</b>	<b>1.780,44</b>	
	<b>112.960,91</b>	<b>53.678,88</b>	<b>59.282,03</b>	<b>112.960,91</b>	<b>0,00</b>	<b>0,00</b>	<b>265.673,97</b>	<b>117.574,40</b>	<b>0,00</b>	<b>149.099,57</b>	<b>87.757,63</b>	
	<b>932.530,46</b>	<b>296.048,86</b>	<b>636.481,60</b>	<b>932.530,46</b>	<b>0,00</b>	<b>0,00</b>	<b>6.425.019,85</b>	<b>4.225.547,35</b>	<b>0,00</b>	<b>2.199.472,50</b>	<b>1.204.826,20</b>	
4.04.01.								23.100,00			207.900,00	
	<b>0,00</b>	<b>0,00</b>	<b>0,00</b>	<b>0,00</b>	<b>0,00</b>	<b>0,00</b>	<b>0,00</b>	<b>23.100,00</b>	<b>23.100,00</b>	<b>0,00</b>	<b>207.900,00</b>	
	<b>0,00</b>	<b>0,00</b>	<b>0,00</b>	<b>0,00</b>	<b>0,00</b>	<b>0,00</b>	<b>0,00</b>	<b>23.100,00</b>	<b>23.100,00</b>	<b>0,00</b>	<b>207.900,00</b>	

28/03/2022 - 16:11:50

Pagina: 2

**LEGA ITALIANA PER LA LOTTA CONTRO I TUMORI**  
**RENDICONTO FINANZIARIO**  
**(PERIODO DA GENNAIO A DICEMBRE)**



## ENTRATA

Capitolo Codice	Gestione dei Residui 2021					Gestione di Cassa					Totale dei Residui Attivi al Termine dell'Esercizio 2021 (8 + 14)
	Residui Attivi al 1° Gennaio	Riscossi	Rimasti da Riscuotere	Totale (13 + 14)	Variazioni In più (15 - 12)	In meno (12 - 15)	Previsioni	Riscossioni (7 + 13)	Diff. rispetto alle Previsioni In Più (19 - 18)	In Meno (18 - 19)	
1	12	13	14	15	16	17	18	19	20	21	22
9.01.01.							182.541,32	184.127,30	1.585,98		
9.01.02.							307.551,16	159.190,74		148.360,42	
9.01.99.							8.000,00	2.000,00		6.000,00	
	0,00	0,00	0,00	0,00	0,00	0,00	498.092,48	345.318,04	0,00	152.774,44	0,00
9.02.01.	334.786,99	65.250,31	269.536,68	334.786,99			587.626,15	216.226,37		371.399,78	450.507,67
9.02.04.	2.683,76		2.683,76	2.683,76			2.683,76			2.683,76	2.683,76
	337.470,75	65.250,31	272.220,44	337.470,75	0,00	0,00	590.309,91	216.226,37	0,00	374.083,54	453.191,63
	337.470,75	65.250,31	272.220,44	337.470,75	0,00	0,00	1.088.402,39	561.544,41	0,00	526.857,98	453.191,63



**LILT**  
**LEGA ITALIANA PER LA LOTTA CONTRO I TUMORI**  
**RENDICONTO FINANZIARIO**  
**(PERIODO DA GENNAIO A DICEMBRE)**

Capitolo Codice	ENTRATA														Totale dei Residui Attivi al Termine dell'Esercizio 2021 (8 + 14)
	Gestione dei Residui 2021					Gestione di Cassa				Gestione di Cassa					
	Residui Attivi al 1° Gennaio	Riscossi	Rimasti da Riscuotere	Totale (13 + 14)	Variazioni In più (15 - 12)	In meno (12 - 15)	Previsioni	Riscossioni	Diff. rispetto alle Previsioni In Più (19 - 18)	In Meno (18 - 19)	20	21	22		
1	12	13	14	15	16	17	18	19	20	21	22				
	49.026,28	49.026,28	0,00	49.026,28	0,00	0,00	279.766,28	174.309,00	0,00	105.457,28	48.203,00				
	770.543,27	193.343,70	577.199,57	770.543,27	0,00	0,00	5.878.579,60	3.933.663,95	0,00	1.944.915,65	1.068.865,57				
	112.960,91	53.678,88	59.282,03	112.960,91	0,00	0,00	266.673,97	117.574,40	0,00	149.099,57	87.757,63				
	0,00	0,00	0,00	0,00	0,00	0,00	0,00	23.100,00	23.100,00	0,00	207.900,00				
	337.470,75	65.250,31	272.220,44	337.470,75	0,00	0,00	1.088.402,39	561.544,41	0,00	526.857,98	453.191,63				
	1.270.001,21	361.299,17	908.702,04	1.270.001,21	0,00	0,00	7.513.422,24	4.810.191,76	0,00	2.703.230,48	1.865.917,83				
	1.270.001,21	361.299,17	908.702,04	1.270.001,21	0,00	0,00	10.344.895,87	4.810.191,76	0,00	5.534.704,11	1.865.917,83				
							2.831.473,63			2.831.473,63					

**LEGA ITALIANA PER LA LOTTA CONTRO I TUMORI**  
**RENDICONTO FINANZIARIO**  
**(PERIODO DA GENNAIO A DICEMBRE)**



Capitolo Codice	SPESA										Totale dei Residui Passivi al Termine dell'Esercizio 2021 (8 + 14)		
	Gestione dei Residui 2021					Gestione di Cassa							
	Residui Passivi al 1° Gennaio	Pagati	Rimasti da Pagare	Totale (13 + 14)	Variazioni		Previsioni	Pagamenti	Diff. rispetto alle Previsioni	In Meno			
12	13	14	15	In più (15 - 12)	In meno (12 - 15)	16	17	In Più (19 - 18)	In Più (18 - 19)	20	21	22	
1													
1.01.01.	155.059,89	99.786,26	55.273,63	155.059,89				863.951,21	383.440,19			480.511,02	163.207,75
1.01.02.	17.978,75	9.683,77	8.294,98	17.978,75				287.648,86	102.695,63			184.953,23	16.874,09
	<b>173.038,64</b>	<b>109.470,03</b>	<b>63.568,61</b>	<b>173.038,64</b>	<b>0,00</b>	<b>0,00</b>	<b>0,00</b>	<b>1.151.600,07</b>	<b>486.135,82</b>	<b>0,00</b>	<b>0,00</b>	<b>665.464,25</b>	<b>180.081,84</b>
1.02.01.	6.690,90	3.730,40	2.960,50	6.690,90				106.146,47	59.408,22			46.738,25	5.919,33
	<b>6.690,90</b>	<b>3.730,40</b>	<b>2.960,50</b>	<b>6.690,90</b>	<b>0,00</b>	<b>0,00</b>	<b>0,00</b>	<b>106.146,47</b>	<b>59.408,22</b>	<b>0,00</b>	<b>0,00</b>	<b>46.738,25</b>	<b>5.919,33</b>
1.03.01.	4.727,24	3.771,02	956,22	4.727,24				17.101,77	10.119,67			6.982,10	966,22
1.03.02.	4.743.042,54	2.219.786,52	2.523.256,02	4.743.042,54				7.945.717,94	3.049.614,86			4.896.103,08	4.015.439,84
	<b>4.747.769,78</b>	<b>2.223.557,54</b>	<b>2.524.212,24</b>	<b>4.747.769,78</b>	<b>0,00</b>	<b>0,00</b>	<b>0,00</b>	<b>7.962.819,71</b>	<b>3.059.734,53</b>	<b>0,00</b>	<b>0,00</b>	<b>4.903.085,18</b>	<b>4.016.396,06</b>
1.04.01.	4.025,31		4.025,31	4.025,31				35.235,56	15.600,00			19.635,56	4.025,31
1.04.02.								50.000,00	50.000,00				
	<b>4.025,31</b>	<b>0,00</b>	<b>4.025,31</b>	<b>4.025,31</b>	<b>0,00</b>	<b>0,00</b>	<b>0,00</b>	<b>85.235,56</b>	<b>65.600,00</b>	<b>0,00</b>	<b>0,00</b>	<b>19.635,56</b>	<b>4.025,31</b>

28/03/2022 - 16:11:50

Pagina: 5

**LEGA ITALIANA PER LA LOTTA CONTRO I TUMORI**  
**RENDICONTO FINANZIARIO**  
**(PERIODO DA GENNAIO A DICEMBRE)**



SPESA

Capitolo Codice	Gestione dei Residui 2021					Gestione di Cassa					Totale dei Residui Passivi al Termine dell'Esercizio 2021 (8 + 14)
	Residui Passivi al 1° Gennaio	Pagati	Rimasti da Pagare	Variazioni		Previsioni	Pagamenti (7 + 13)	Diff. rispetto alle Previsioni		21	
				In più (15 - 12)	In meno (12 - 15)			In Più (19 - 18)	In Meno (18 - 19)		
1	12	13	14	15	16	17	18	19	20	21	22
1.10.01.							2.500,00			2.500,00	
1.10.04.							6.000,00	5.662,50		337,50	
1.10.05.	7.164,43	7.164,43		7.164,43			25.000,00	29.387,79	4.387,79		
1.10.99.											
	7.164,43	7.164,43	0,00	7.164,43	0,00	0,00	33.500,00	35.050,29	1.550,29	0,00	0,00
	4.938.689,06	2.343.922,40	2.594.766,66	4.938.689,06	0,00	0,00	9.339.301,81	3.705.928,86	0,00	5.633.372,95	4.206.422,54
	4.938.689,06	2.343.922,40	2.594.766,66	4.938.689,06	0,00	0,00	9.339.301,81	3.705.928,86	0,00	5.633.372,95	4.206.422,54
2.02.01.	7.930,00		7.930,00	7.930,00			17.006,16			17.006,16	21.430,00
	7.930,00	0,00	7.930,00	7.930,00	0,00	0,00	17.006,16	0,00	0,00	17.006,16	21.430,00
2.05.01.							68.489,40			68.489,40	
	0,00	0,00	0,00	0,00	0,00	0,00	68.489,40	0,00	0,00	68.489,40	0,00
	7.930,00	0,00	7.930,00	7.930,00	0,00	0,00	85.495,56	0,00	0,00	85.495,56	21.430,00

28/03/2022 - 16:11:50

Pagina: 6

**LEGA ITALIANA PER LA LOTTA CONTRO I TUMORI**  
**RENDICONTO FINANZIARIO**  
**(PERIODO DA GENNAIO A DICEMBRE)**



SPESA

Capitolo Codice	Gestione del Residui 2021					Gestione di Cassa					Totale dei Residui Passivi al Termine dell'Esercizio 2021 (8 + 14)
	Residui Passivi al 1° Gennaio	Pagati	Rimasti da Pagare	Variazioni		Previsioni	Pagamenti	Diff. rispetto alle Previsioni		21	
				In più (15 - 12)	In meno (12 - 15)			In Più (19 - 18)	In Meno (18 - 19)		
12	13	14	15	16	17	18	19	20	21	22	
7.01.01.	29.644,08	29.644,08	29.644,08	29.644,08		183.359,96	187.928,01	4.568,05		25.843,37	
7.01.02.	12.235,63	12.235,63	12.235,63	12.235,63		315.778,51	159.099,38	156.679,23		12.326,99	
7.01.99.						6.000,00	2.000,00	4.000,00			
	<b>41.879,71</b>	<b>41.879,71</b>	<b>0,00</b>	<b>41.879,71</b>	<b>0,00</b>	<b>505.138,57</b>	<b>349.027,39</b>	<b>0,00</b>	<b>156.111,18</b>	<b>38.170,36</b>	
7.02.01.	208.458,71	98.022,28	110.436,43	208.458,71		414.959,93	235.841,39	179.118,54		304.564,57	
7.02.04.	208.458,71	98.022,28	110.436,43	208.458,71		414.959,93	235.841,39	179.118,54		304.564,57	
	<b>250.338,42</b>	<b>139.901,99</b>	<b>110.436,43</b>	<b>250.338,42</b>	<b>0,00</b>	<b>920.098,50</b>	<b>584.868,78</b>	<b>0,00</b>	<b>335.229,72</b>	<b>342.734,93</b>	

Pagina: 7

28/03/2022 - 16:11:50

**LEGA ITALIANA PER LA LOTTA CONTRO I TUMORI**  
**RENDICONTO FINANZIARIO**  
**(PERIODO DA GENNAIO A DICEMBRE)**



SPESA

Capitolo Codice	Gestione dei Residui 2021				Variazioni				Gestione di Cassa				Totale dei Residui Passivi al Termine dell'Esercizio 2021 (8 + 14)	
	Residui Passivi al 1° Gennaio	Pagati	Rimasti da Pagare	Totale (13 + 14)	In più		In meno		Pagamenti (7 + 13)	Diff. rispetto alle Previsioni		In Più (19 - 18)		In Meno (18 - 19)
					(15 - 12)	(12 - 15)	(19 - 18)	(18 - 19)						
1	12	13	14	15	16	17	18	19	20	21	22			
	4.938.689,06	2.343.922,40	2.594.766,66	4.938.689,06	0,00	0,00	9.339.301,81	3.705.928,86	0,00	5.633.372,95	4.206.422,54			
	7.930,00	0,00	7.930,00	7.930,00	0,00	0,00	85.495,56	0,00	0,00	85.495,56	21.430,00			
	250.338,42	139.901,99	110.436,43	250.338,42	0,00	0,00	920.098,50	584.868,78	0,00	335.229,72	342.734,93			
	5.196.957,48	2.483.824,39	2.713.133,09	5.196.957,48	0,00	0,00	10.344.895,87	4.290.797,64	0,00	6.054.098,23	4.570.587,47			
	5.196.957,48	2.483.824,39	2.713.133,09	5.196.957,48	0,00	0,00	10.344.895,87	4.290.797,64	0,00	6.054.098,23	4.570.587,47			

3





## CONTO CONSUNTIVO 2021 SEDE CENTRALE ALLEGATO NOTA INTEGRATIVA

EU CAPITOLO	DESCRIZIONE	Preventivo approvato definitivamente con			DIFFERENZA
		variazioni	accertamenti		
E 1.02.01.04.001	Quote di partecipazione a carico degli iscritti	200.000,00	173.485,72		26.514,28
E 2.01.01.01.001	Trasferimenti correnti da Ministeri contributo Min Salute	1.888.197,00	2.593.204,00		705.007,00
E 2.01.01.01.001	Trasferimenti correnti da Ministeri contributo Min Salute e MIUR 5 per mille	918.161,26	918.161,26		-
E 2.01.01.01.002	Trasferimenti correnti da Ministeri MIUR Guadagnare Salute	-	-		-
E 2.01.01.02.001	Trasferimenti correnti da Regioni e province autonome	-	-		-
E 2.01.02.01.001	Trasferimenti correnti da famiglie	100.000,00	629.694,56		529.694,56
E 2.01.03.01.999	Sponsorizzazioni da altre imprese	100.000,00	90.926,43		9.073,57
E 2.01.03.02.999	Altri trasferimenti correnti da altre imprese	-	-		-
E 3.01.01.01.999	Proventi da vendita di beni n.a.c.	-	-		-
E 3.01.02.01.999	Proventi da servizi n.a.c.	-	-		-
E 3.01.02.02.001	Proventi da servizi n.a.c.	70.000,00	65.218,71		4.781,29
E 3.03.03.03.001	Noleggi e locazioni di altri beni immobili	26.500,00	26.496,00		4,00
E 3.03.03.04.001	Interessi attivi da conti della tesoreria dello Stato o di altre Amministrazioni pubbliche	-	0,07		0,07
E 3.05.02.01.001	Interessi attivi da depositi bancari o postali	-	-		-
E 3.05.02.03.001	Rimborsi ricevuti per spese di personale (comando, distacco, fuori ruolo, convenzioni, ecc)	-	-		-
E 4.04.01.08.001	Entrate da rimborsi, recuperi e restituzioni di somme non dovute e incassate in eccesso	-	656,34		656,34
E 9.01.	Alienazione di fabbricati uso abitativo	-	231.000,00		231.000,00
	<b>Partite di giro</b>	708.303,00	677.265,29		31.037,71
	<b>TOTALE ENTRATE</b>	<b>4.011.161,26</b>	<b>5.406.108,38</b>		<b>1.394.947,12</b>
		236.145,28	-		-
		4.247.306,54			

EU CAPITOLO	DESCRIZIONE	Preventivo approvato definitivamente con			DIFFERENZA
		variazioni	impegni		
U 1.01.01.01.002	Voci stipendiali corrisposte al personale a tempo indeterminato	277.000,00	235.389,81		41.610,19
U 1.01.01.01.003	Strordinario per il personale a tempo indeterminato	12.238,36	12.238,36		-
U 1.01.01.01.004	Indennità ed altri compensi, esclusi i rimborsi spesa per missione, corrisposti al personale	131.928,30	131.928,30		-
U 1.01.01.01.006.1	DIRETTORE GENERALE	206.697,09	-		206.697,09
U 1.01.01.02.002	Buoni pasto	21.840,00	9.381,08		12.458,92
U 1.01.01.02.999	Altre spese per il personale n.a.c.	4.500,00	2.650,50		1.849,50
U 1.01.02.01.001	Contributi obbligatori per il personale	170.000,00	99.311,45		70.688,55
U 1.01.02.01.003	Contributi per indennità di fine rapporto	41.000,00	-		41.000,00
U 1.01.02.02.001	Assegni familiari	2.500,00	2.279,52		220,48

3  
1



U 1.01.02.02.003	Indennità di fine servizio erogata direttamente dal datore di lavoro	-	-	-	18.665,35
U 1.02.01.01.001	Imposta regionale sulle attività produttive (IRAP)	52.000,00	-	-	-
U 1.02.01.02.001	Imposta di registro e di bollo	-	-	-	-
U 1.02.01.06.001	Tassa e/c tariffa smaltimento rifiuti solidi urbani	6.000,00	6.000,00	-	-
U 1.02.01.09.001	Tassa di circolazione dei veicoli a motore (tassa automobilistica)	-	-	-	-
U 1.02.01.10.001	Imposte sul reddito delle persone giuridiche (ex IRPEG)	6.000,00	5.302,00	698,00	-
U 1.02.01.11.001	Imposta comunale sugli immobili (ICI)	14.000,00	14.000,00	-	-
U 1.03.01.01.001	Giornali e riviste	100,00	24,90	75,10	-
U 1.03.01.02.001	Carta, cancelleria e stampati	10.000,00	6.197,75	3.802,25	-
U 1.03.01.02.002	Carburanti, combustibili e lubrificanti	-	-	-	-
U 1.03.01.02.999	Altri beni e materiali di consumo n.a.c.	500,00	126,00	374,00	-
U 1.03.02.01.001	Organi istituzionali dell'amministrazione - Indennità	45.000,00	-	45.000,00	-
U 1.03.02.01.002	Organi istituzionali dell'amministrazione - Rimborsi	40.000,00	33.272,42	6.777,58	-
U 1.03.02.01.007	Commissioni elettorali	-	-	-	-
U 1.03.02.01.008	Compensi agli organi istituzionali di revisione, di controllo ed altri incarichi istituzionali dell'amministrazione	32.000,00	28.960,70	3.039,30	-
U 1.03.02.02.001	Rimborso per viaggio e trasloco	3.000,00	344,81	2.655,19	-
U 1.03.02.02.002	Indennità di missione e di trasferta	-	-	-	-
U 1.03.02.02.004.1	CAMPAGNA SETTIMANA NAZIONALE DELLA PREVENZIONE-PUBBLICITA'	200.000,00	198.647,70	1.352,30	-
U 1.03.02.02.004.2	CAMPAGNA GIORNATA MONDIALE SENZA TABACCO pubblicità	-	-	-	-
U 1.03.02.02.004.3	CAMPAGNA MESE NASTRO ROSA pubblicità	80.000,00	77.559,00	2.441,00	-
U 1.03.02.02.004.6	ALTRE CAMPAGNE ISTITUZIONALI pubblicità	180.000,00	180.000,00	-	-
U 1.03.02.02.005.1	CAMPAGNA SETTIMANA NAZIONALE DELLA PREVENZIONE-ORGANIZZ. MANIFESTAZIONE E CONVEGNI	370.000,00	369.267,61	732,39	-
U 1.03.02.02.005.2	CAMPAGNA GIORNATA MONDIALE SENZA TABACCO	50.000,00	44.994,00	5.006,00	-
U 1.03.02.02.005.4	STATI GENERALI	-	-	-	-
U 1.03.02.02.999.1	RAPPORTI CON L'ESTERO	15.000,00	14.500,00	500,00	-
U 1.03.02.02.999.2	ALTRE CAMPAGNE ISTITUZIONALI	50.000,00	50.000,00	-	-
U 1.03.02.02.999.3	EDUCAZIONE SANITARIA	-	-	-	-
U 1.03.02.02.999.4	ALTRE PRESTAZIONI ISTITUZIONALI	212.801,82	212.793,34	8,48	-
U 1.03.02.04.001	Acquisto di servizi per formazione specialistica	10.000,00	10.000,00	-	-
U 1.03.02.05.001	Telefonia fissa	10.000,00	10.000,00	-	-
U 1.03.02.05.002	Telefonia mobile	-	-	-	-
U 1.03.02.05.004	Energia elettrica	10.000,00	10.000,00	-	-
U 1.03.02.05.006	Gas	6.000,00	6.000,00	-	-
U 1.03.02.07.001	Locazione di beni immobili	4.500,00	4.272,64	277,36	-
U 1.03.02.07.006	Licenze d'uso per software	-	-	-	-
U 1.03.02.07.008	Noleggi di impianti e macchinari	1.000,00	-	-	1.000,00

2





U	1.03.02.09.003	Manutenzione ordinaria e riparazioni di mobili e arredi	-	-	-	-	544,40
U	1.03.02.09.004	Manutenzione ordinaria e riparazioni di impianti e macchinari	5.000,00	4.455,60	-	-	544,40
U	1.03.02.09.008	Manutenzione ordinaria e riparazioni di beni immobili	27.300,00	27.203,24	-	-	96,76
U	1.03.02.10.001	Incarichi libero professionali di studi, ricerca e consulenza	17.612,80	17.294,65	-	-	318,15
U	1.03.02.13.002	Servizi di pulizia e lavanderia	18.000,00	14.291,92	-	-	3.708,08
U	1.03.02.13.003	Trasporti, traslochi e facchinaggio	2.000,00	1.815,00	-	-	185,00
U	1.03.02.13.005	Servizi ausiliari a beneficio del personale	5.000,00	2.538,33	-	-	2.461,67
U	1.03.02.13.999	Altri servizi ausiliari n.a.c.	10.500,00	10.500,00	-	-	-
U	1.03.02.16.001	Pubblicazione bandi di gara	1.000,00	610,00	-	-	390,00
U	1.03.02.16.002	Spese postali	3.500,00	2.131,75	-	-	1.368,25
U	1.03.02.16.004	Spese notarili	2.000,00	1.853,37	-	-	146,63
U	1.03.02.17.001	Commissioni per servizi finanziari	-	-	-	-	-
U	1.03.02.17.002	Oneri per servizio di tesoreria	12.200,00	12.200,00	-	-	-
U	1.03.02.18.001	Spese per accertamenti sanitari resi necessari dall'attività lavorativa	500,00	-	-	-	500,00
U	1.03.02.18.999 1	ASSISTENZA DOMICILIARE	-	-	-	-	-
U	1.03.02.18.999 2	BORSE DI STUDIO	-	-	-	-	-
U	1.03.02.18.999 3	PROGETTI DI RICERCA 5 ER MILLE	918.161,26	918.161,26	-	-	-
U	1.03.02.18.999 4	PROGETTI DI ATTIVITA' DI PREVENZIONE	-	-	-	-	-
U	1.03.02.19.001	Gestione e manutenzione applicazioni	10.000,00	9.660,81	-	-	339,19
U	1.03.02.19.004	Servizi di rete per trasmissione dati e VoIP e relativa manutenzione	4.000,00	4.000,00	-	-	-
U	1.03.02.19.005	Servizi per i sistemi e relativa manutenzione	6.000,00	5.612,00	-	-	388,00
U	1.03.02.19.009	Servizi per le postazioni di lavoro e relativa manutenzione	8.000,00	7.637,50	-	-	362,50
U	1.03.02.99.002	Altre spese legali	31.534,51	31.534,51	-	-	-
U	1.03.02.99.005	Spese per commissioni e comitati dell'Ente	-	-	-	-	-
U	1.04.01.01.001	Trasferimenti correnti a Ministeri	15.600,00	15.600,00	-	-	-
U	1.04.01.04.001	Trasferimenti correnti a organismi interni e/o unità locali della amministrazione	-	-	-	-	-
U	1.04.02.01.002	LIQUIDAZIONE PER FINE RAPPORTO DI LAVORO	50.000,00	50.000,00	-	-	-
U	1.10.01.01.001	Fondi di riserva	-	-	-	-	-
U	1.10.01.04.001	Fondo rinnovi contrattuali	2.500,00	-	-	-	2.500,00
U	1.10.01.99.999	Altri fondi n.a.c.	-	-	-	-	-
U	1.10.04.01.002	Premi di assicurazione su beni immobili	4.000,00	3.662,50	-	-	337,50
U	1.10.04.01.003	Premi di assicurazione per responsabilità civile verso terzi	1.000,00	1.000,00	-	-	-
U	1.10.04.01.999	Altri premi di assicurazione contro i danni	1.000,00	1.000,00	-	-	-
U	1.10.05.04.001	Oneri da contenzioso	25.000,00	22.223,36	-	-	2.776,64
U	1.10.99.99.999	Altre spese correnti n.a.c.	-	-	-	-	-
U	2.02.01.03.001	Mobili e arredi per ufficio	3.500,00	3.500,00	-	-	-
U	2.02.01.05.002	Attrezzature sanitarie	-	-	-	-	-
U	2.02.01.06.001	Macchine per ufficio	10.000,00	10.000,00	-	-	-
U	2.02.01.07.004	Apparati di telecomunicazione	-	-	-	-	-
U	2.02.01.09.999	Beni immobili n.a.c.	-	-	-	-	-
U	2.05.01.99.999	Altri accantonamenti in c/capitale	68.489,40	-	-	-	68.489,40

3  
202



U 7.01	Partite di giro	708.303,00	677.265,29	31.037,71
		4.247.306,54	3.664.427,63	582.878,91
			1.741.680,75	

4  
C



ALLEGATO NOTA INTEGRATIVA CONTO CONSUNTIVO 2021

Data Ord.	Num. Ord.	Com/Res	Capitolo	Corrispondente	Importo Lordo	Causale
02/11/2021	409 C		2.01.01.01.001	MINISTERO DELLA SALUTE Dir. Gen. vigilanza enti e sicurezza delle cure	697.559,17	VERSAMENTO 5x1000 ANNO 2020 - MINISTERO DELLA SALUTE - REG. CARTA CONT. 19 DEL 15/10/2021
13/12/2021	495 C		2.01.01.01.001	MINISTERO UNIVERSITA' E RICERCA MIUR	230.603,09	erogazione contributo 5 per mille anno 2020 Ministero Università e Ricerca reg. cc23 del 30/11/2021
21/12/2021	529 C		2.01.01.01.001	MINISTERO DELLA SALUTE Dir. Gen. vigilanza enti e sicurezza delle cure	1.886.197,00	CONTRIBUTO ORDINARIO 2021 MINISTERO DELLA SALUTE REG. CARTA CONT. 26 E 27
21/12/2021	529 C		2.01.01.01.001	MINISTERO DELLA SALUTE Dir. Gen. vigilanza enti e sicurezza delle cure	665.797,00	CONTRIBUTO ORDINARIO 2021 MINISTERO DELLA SALUTE REG. CARTA CONT. 26 E 27
21/12/2021	529 C		2.01.01.01.001	MINISTERO DELLA SALUTE Dir. Gen. vigilanza enti e sicurezza delle cure	39.210,00	CONTRIBUTO ORDINARIO 2021 MINISTERO DELLA SALUTE REG. CARTA CONT. 26 E 27
					<b>3.511.365,26</b>	





## Rendiconto Finanziario Decisionale 2021 ALLEGATO NOTA INTEGRATIVA

	ANNO 2021			ANNO 2020		
	Residui Iniziali (12)	Competenza Accertamenti	Cassa Riscossioni	Residui Iniziali (12)	Competenza Accertamenti	Cassa Riscossioni
<b>Entrate</b>						
Titolo I - Entrate correnti di natura tributaria, contributiva e perequativa	49.026,28	173.485,72	174.309,00	76.830,28	94.273,00	122.077,00
Titolo II - Trasferimenti correnti	770.543,27	4.231.986,25	3.933.663,95	575.908,01	4.114.597,10	3.919.961,84
Titolo III - Entrate extratributarie	112.960,91	92.371,12	117.574,40	105.947,11	127.084,42	120.070,62
Titolo IV - Entrate conto in capitale	0,00	231.000,00	23.100,00			
Titolo IX - Entrate per conto terzi e partite di giro	337.470,75	677.265,29	561.544,41	361.312,57	518.527,30	542.369,12
<b>totale</b>	<b>1.270.001,21</b>	<b>5.406.108,38</b>	<b>4.810.191,76</b>	<b>1.119.997,97</b>	<b>4.854.481,82</b>	<b>4.704.478,50</b>
Avanzo cassa iniziale			9.448.147,10			7.816.584,02
<b>Totale a pareggio</b>			<b>14.258.338,86</b>			<b>12.521.062,60</b>
<b>Uscite</b>						
Titolo I - Spese correnti	4.938.689,06	2.973.662,34	3.705.928,86	3.766.894,12	3.661.767,74	2.489.972,80
Titolo II - Spese in conto capitale	7.930,00	13.500,00	0,00	2.977,04	18.223,84	13.270,88
Titolo VII - Uscite per conto terzi e partite di giro	250.338,42	677.265,29	584.868,78	301.482,94	518.527,30	569.671,82
<b>totale</b>	<b>5.196.957,48</b>	<b>3.664.427,63</b>	<b>4.290.797,64</b>	<b>4.071.354,10</b>	<b>4.198.518,88</b>	<b>3.072.915,50</b>
Avanzo di competenza 31/12/2021		1.741.680,75			655.962,94	
<b>Totale</b>		<b>5.406.108,38</b>	<b>4.290.797,64</b>		<b>4.854.481,82</b>	<b>3.072.915,50</b>
Avanzo di cassa 31/12/2021			9.967.541,22			9.448.147,10
<b>Totale a pareggio</b>			<b>14.258.338,86</b>			<b>12.521.062,60</b>

	ANNO 2021			ANNO 2020		
	Residui Esercizi Precedenti (14)	Competenza Accertamenti	Cassa Riscossioni	Residui Esercizi Precedenti (14)	Competenza Accertamenti	Cassa Riscossioni
<b>Entrate</b>						
Titolo I - Entrate correnti di natura tributaria, contributiva e perequativa	0,00	173.485,72	174.309,00	0,00	94.273,00	122.077,00
Titolo II - Trasferimenti correnti	577.199,57	4.231.986,25	3.933.663,95	525.632,57	4.114.597,10	3.919.961,84
Titolo III - Entrate extratributarie	59.282,03	92.371,12	117.574,40	62.956,30	127.084,42	120.070,62
Titolo IV - Entrate in conto in capitale	0,00	231.000,00	23.100,00			
Titolo IX - Entrate per conto terzi e partite di giro	272.220,44	677.265,29	561.544,41	263.606,50	518.527,30	542.369,12
<b>totale</b>	<b>908.702,04</b>	<b>5.406.108,38</b>	<b>4.810.191,76</b>	<b>852.195,37</b>	<b>4.854.481,82</b>	<b>4.704.478,58</b>
Avanzo cassa iniziale			9.448.147,10			7.816.584,02
<b>Totale a pareggio</b>			<b>14.258.338,86</b>			<b>12.521.062,60</b>
<b>Uscite</b>						
Titolo I - Spese correnti	2.594.766,66	2.973.662,34	3.705.928,86	2.692.017,16	3.661.767,74	2.489.972,80
Titolo II - Spese in conto capitale	7.930,00	13.500,00	0,00	0,00	18.223,84	13.270,88
Titolo VII - Uscite per conto terzi e partite di giro	110.436,43	677.265,29	584.868,78	123.431,82	518.527,30	569.671,82
<b>totale</b>	<b>2.713.133,09</b>	<b>3.664.427,63</b>	<b>4.290.797,64</b>	<b>2.815.448,98</b>	<b>4.198.518,88</b>	<b>3.072.915,50</b>
Avanzo di competenza 31/12/2021		1.741.680,75			655.962,94	
<b>Totale</b>		<b>5.406.108,38</b>	<b>4.290.797,64</b>		<b>4.854.481,82</b>	<b>3.072.915,50</b>
Avanzo di cassa 31/12/2021			9.967.541,22			9.448.147,10
<b>Totale a pareggio</b>			<b>14.258.338,86</b>			<b>12.521.062,60</b>

	ANNO 2021			ANNO 2020		
	Residui Finali 22 (8+14)	Competenza Accertamenti	Cassa Riscossioni	Residui Finali 22 (8+14)	Competenza Accertamenti	Cassa Riscossioni
<b>Entrate</b>						
Titolo I - Entrate correnti di natura tributaria, contributiva e perequativa	48.203,00	173.485,72	174.309,00	49.026,28	94.273,00	122.077,00
Titolo II - Trasferimenti correnti	1.066.865,57	4.231.986,25	3.933.663,95	770.543,27	4.114.597,10	3.919.961,84
Titolo III - Entrate extratributarie	87.757,63	92.371,12	117.574,40	112.960,91	127.084,42	120.070,62
Titolo IV - Entrate in conto in capitale	207.900,00	231.000,00	23.100,00			
Titolo IX - Entrate per conto terzi e partite di giro	453.191,63	677.265,29	561.544,41	337.470,75	518.527,30	542.369,12
<b>totale</b>	<b>1.865.917,83</b>	<b>5.406.108,38</b>	<b>4.810.191,76</b>	<b>1.270.001,21</b>	<b>4.854.481,82</b>	<b>4.704.478,58</b>
Avanzo cassa iniziale			9.448.147,10			7.816.584,02
<b>Totale a pareggio</b>			<b>14.258.338,86</b>			<b>12.521.062,60</b>
<b>Uscite</b>						
Titolo I - Spese correnti	4.206.422,54	2.973.662,34	3.705.928,86	4.938.689,06	3.661.767,74	2.489.972,80
Titolo II - Spese in conto capitale	21.430,00	13.500,00	0,00	7.930,00	18.223,84	13.270,88
Titolo VII - Uscite per conto terzi e partite di giro	342.734,93	677.265,29	584.868,78	250.338,42	518.527,30	569.671,82
<b>totale</b>	<b>4.570.587,47</b>	<b>3.664.427,63</b>	<b>4.290.797,64</b>	<b>5.196.957,48</b>	<b>4.198.518,88</b>	<b>3.072.915,50</b>
Avanzo di competenza 31/12/2021		1.741.680,75			655.962,94	
<b>Totale</b>		<b>5.406.108,38</b>	<b>4.290.797,64</b>		<b>4.854.481,82</b>	<b>3.072.915,50</b>
Avanzo di cassa 31/12/2021			9.967.541,22			9.448.147,10
<b>Totale a pareggio</b>			<b>14.258.338,86</b>			<b>12.521.062,60</b>

20  
1



## Rendiconto finanziario Gestionale esercizio 2021 ALLEGATO NOTA INTEGRATIVA

Entrate	6	7	8	9
competenza	previsione	riscosse	da riscuotere	tot accortato
Titolo I - Entrate correnti di natura tributaria, contributiva e perequativa	200.000,00	125.282,72	48.203,00	173.485,72
Titolo II - Trasferimenti correnti	3.000.358,26	3.740.320,25	491.665,00	4.231.985,25
Titolo III - Entrate extraliquidarie	96.500,00	63.965,52	28.475,00	92.371,12
Titolo IV - Entrate conto capitale	23.100,00	23.100,00	207.900,00	231.000,00
Titolo IX - Entrate per conto terzi e partite di giro	708.303,00	496.294,10	180.971,19	677.265,29
<b>totale</b>	<b>4.011.161,26</b>	<b>4.448.892,59</b>	<b>957.215,19</b>	<b>5.406.106,38</b>
Avanzo applicato	236.145,28			
<b>Totale</b>	<b>4.247.306,54</b>	<b>4.448.892,59</b>	<b>957.215,19</b>	<b>5.406.106,38</b>
Uscite	6	7	8	9
competenza	previsione	pagate	da pagare	tot impegnato
Titolo I - Spese correnti	3.457.014,14	1.362.006,46	1.511.655,88	2.973.662,34
Titolo II - Spese in conto capitale	81.989,40	0,00	13.500,00	13.500,00
Titolo VII - Uscite per conto terzi e partite di giro	708.303,00	444.965,79	232.298,50	677.265,29
<b>totale</b>	<b>4.247.306,54</b>	<b>1.806.972,25</b>	<b>1.857.454,38</b>	<b>3.664.427,63</b>
avanzo di competenza 31/12/2020		2.641.919,34		1.741.680,76
<b>Totale</b>	<b>4.247.306,54</b>	<b>4.448.892,59</b>	<b>1.857.454,38</b>	<b>5.406.106,38</b>

Entrate	12	13	14	15(13+14)	22 (8+14)
residui attivi	iniziali	Riscosse	da riscuotere	totali	totali
Titolo I - Entrate correnti di natura tributaria, contributiva e perequativa	49.026,28	49.026,28	0,00	49.026,28	48.203,00
Titolo II - Trasferimenti correnti	770.543,27	193.343,70	577.196,57	770.543,27	1.068.965,57
Titolo III - Entrate extraliquidarie	112.860,91	53.678,88	59.282,03	112.960,91	87.757,63
Titolo IV - Entrate conto capitale	0,00	0,00	0,00	0,00	207.900,00
Titolo IX - Entrate per conto terzi e partite di giro	337.470,75	65.250,31	272.220,44	337.470,75	453.191,63
<b>totale</b>	<b>1.270.001,21</b>	<b>361.299,17</b>	<b>908.702,04</b>	<b>1.270.001,21</b>	<b>1.865.917,83</b>
Uscite	12	13	14	15(13+14)	22 (8+14)
residui passivi	iniziali	pagate	da pagare	totali	totali
Titolo I - Spese correnti	4.938.689,09	2.343.922,40	2.594.766,66	4.938.689,06	4.236.427,54
Titolo II - Spese in conto capitale	7.930,00	-	7.930,00	7.930,00	21.430,00
Titolo VII - Uscite per conto terzi e partite di giro	250.338,47	139.901,99	110.436,43	250.338,42	342.734,93
<b>totale</b>	<b>5.196.957,48</b>	<b>2.483.824,39</b>	<b>2.713.133,09</b>	<b>5.196.957,48</b>	<b>4.570.587,47</b>
				0,00	

2022

2021 - SEDE CENTRALE - CONTO CONSUNTIVO ANNO ALLEGATO NOTA INTEGRATIVA  
STOCK DELLA GESTIONE FINANZIARIA

## GESTIONE DI CASSA

FCF = FCI + Er - Up

FONDO CASSA INIZIALE	FCI	9.448.147,10	+
ENTRATE RISCOSSE	Er	4.810.191,76	+
USCITE PAGATE	Up	4.290.797,64	-
FONDO CASSA FINALE	FCF	9.967.541,22	=

## GESTIONE DI COMPETENZA FINANZIARIA

A/D di AF = A/D di AI + Ea - Ui

Avanzo di Amm.ne Iniziale	A/D di AI	5.521.190,83	+			
Entrate Accertate	Ea	5.406.108,38	+	Entrate Accertate	Ea	5.406.108,38
Uscite Impegnate	Ui	3.664.427,63	-	Uscite Impegnate	Ui	3.664.427,63
Avanzo di Amm.ne Finale	A/D di AF	7.262.871,58	=	<b>AVANZO DI COMPETENZA</b>		<b>1.741.680,75</b>
variazione residui passivi		-				
Avanzo di Amm.ne Finale		7.262.871,58		<b>AVANZO DI COMPETENZA</b>		<b>1.741.680,75</b>

## SITUAZIONE AMM.VA/CONNESSIONI CASSA COMPETENZA

FONDO CASSA FINALE	FCF	9.967.541,22	+
RESIDUI ATTIVI FINALI	RAF	1.865.917,83	+
RESIDUI PASSIVI FINALI	RPF	4.570.587,47	-
Avanzo di Amm.ne Finale	A/D di AF	7.262.871,58	=

## SITUAZIONE AMM.VA INIZIALE /FINALE

FONDO CASSA INIZIALE	FCI	9.448.147,10	+	FONDO CASSA FINALE	FCF	9.967.541,22	+
RESIDUI ATTIVI INIZIALI	RAI	1.270.001,21	+	RESIDUI ATTIVI FINALI	RAF	1.865.917,83	+
RESIDUI PASSIVI INIZIALI	RPI	5.196.957,48	-	RESIDUI PASSIVI FINALI	RPF	4.570.587,47	-
Avanzo di Amm.ne Iniziale	A/D di AI	5.521.190,83	=	Avanzo di Amm.ne Finale	A/D di AF	7.262.871,58	=

## GESTIONE RESIDUI

RESIDUI ATTIVI INIZIALI	RAI	1.270.001,21	+	RESIDUI PASSIVI INIZIALI	RPI	5.196.957,48	+
RESIDUI ATTIVI DI COMP.ZA	RAc	957.215,79	+	RESIDUI PASSIVI DI COMP.ZA	RPc	1.857.454,38	+
RESIDUI ATTIVI RISCOSSI	RAr	361.299,17	-	RESIDUI PASSIVI PAGATI	RPp	2.483.824,39	-
RESIDUI ATTIVI FINALI	RAF	1.865.917,83	=	RESIDUI PASSIVI FINALI	RPF	4.570.587,47	=
				variazione residui passivi		-	
				<b>residui passivi finali</b>		<b>4.570.587,47</b>	

## VARIAZIONE RESIDUI

RESIDUI ATTIVI INIZIALI	RAI	1.270.001,21	+	RESIDUI PASSIVI INIZIALI	RPI	5.196.957,48	+
RESIDUI ATTIVI DI COMP.ZA	RAc	957.215,79	+	RESIDUI PASSIVI DI COMP.ZA	RPc	1.857.454,38	+
RESIDUI ATTIVI RISCOSSI	RAr	361.299,17	-	RESIDUI PASSIVI PAGATI	RPp	2.483.824,39	-
VARIAZIONE RESIDUI ATTIVI	ΔRA	-	+	VARIAZIONE RESIDUI PASSIVI	ΔRP	-	+



## 2021 - SEDE CENTRALE - CONTO CONSUNTIVO ANNO ALLEGATO NOTA INTEGRATIVA

## STOCK DELLA GESTIONE FINANZIARIA

RESIDUI ATTIVI FINALI	RAF	1.865.917,83	=	RESIDUI PASSIVI FINALI	RPF	4.570.587,47	=
-----------------------	-----	--------------	---	------------------------	-----	--------------	---

## VARIAZIONE RESIDUI E IMPATTO SULLA SITUAZIONE AMM.VA

FONDO CASSA FINALE	FCF	9.967.541,22	+	FONDO CASSA FINALE	FCI	9.448.147,10	+
RESIDUI ATTIVI FINALI	RAF	1.865.917,83	+	RESIDUI ATTIVI FINALI	RAF	1.270.001,21	+
RESIDUI PASSIVI FINALI	RPF	4.570.587,47	-	RESIDUI PASSIVI FINALI	RPF	5.196.957,48	-
Avanzo di Amm.ne Finale	A/D di AF	7.262.871,58	=	Avanzo di Amm.ne Finale	A/D di AF	5.521.190,83	=
				avanzo di competenza		1.741.680,75	
				avanzo di amministrazione finale		7.262.871,58	

## GESTIONE DELL'ANNO

ENTRATE RISCOSE	ER	4.810.191,76	+	Entrate Accertate	Ea	5.406.108,38	+
USCITE PAGATE	UP	4.290.797,64	-	Uscite Impegnate	Ui	3.664.427,63	-
RESIDUI ATTIVI DI COMP.ZA	RAc	957.215,79	+	VARIAZIONE RESIDUI ATTIVI	ΔRA	-	+
RESIDUI ATTIVI RISCOSSI	RAr	361.299,17	-	VARIAZIONE RESIDUI PASSIVI	ΔRP	-	-
VARIAZIONE RESIDUI ATTIVI	ΔRA	-	+				
RESIDUI PASSIVI DI COMP.ZA	RPc	1.857.454,38	-	<b>GESTIONE DELL'ANNO</b>		<b>1.741.680,75</b>	
RESIDUI PASSIVI PAGATI	RPp	2.483.824,39	+				
VARIAZIONE RESIDUI PASSIVI	ΔRP	-	-	<b>AVANZO DI COMPETENZA</b>		<b>1.741.680,75</b>	
<b>GESTIONE DELL'ANNO</b>		<b>1.741.680,75</b>					
<b>AVANZO DI COMPETENZA</b>		<b>1.741.680,75</b>					

## MATRICE FLUSSI E STOCK DELLA GESTIONE FINANZIARIA

FCI	9.448.147,10	+	Er-Up	519.394,12	+
RAI	1.270.001,21	+	RAc-RAr+ΔRA	595.916,62	+
RPI	5.196.957,48	-	RPc-RPp+ΔRP	626.370,01	-
<b>A/D di AI</b>	<b>5.521.190,83</b>	<b>=</b>	<b>Er-Up+ΔRA-ΔRP</b>	<b>1.741.680,75</b>	<b>=</b>
			FCF	9.967.541,22	+
			RAF	1.865.917,83	+
			RPF	4.570.587,47	-
			<b>A/D di AF</b>	<b>7.262.871,58</b>	<b>=</b>

## AVANZO EFFETTIVO FINANZIARIO

FONDO CASSA INIZIALE	FCF	9.448.147,10	+	avanzo previsto inizio 2022	5.849.814,44
ENTRATE RISCOSE	ER	4.810.191,76	+	somme vincolate	981.005,09
USCITE PAGATE	UP	4.290.797,64	-	avanzo accertato	7.262.871,58
RESIDUI ATTIVI DI COMP.ZA	RAc	957.215,79	-	somme vincolate	981.005,09
				somme disponibili 2022	- 1.413.057,14
RESIDUI PASSIVI DI COMP.ZA	RPc	1.857.454,38	-		
RESIDUI PASSIVI ESE PRECED	RPep	2.713.133,09	-	avanzo iniziale	5.521.190,83
<b>AVANZO FINANZIARIO</b>		<b>6.354.169,54</b>		avanzo finale	7.262.871,58
RESIDUI ATTIVI ES PREC	Raep	908.702,04	+	differenza esercizio	- 1.741.680,75
Avanzo di Amm.ne Finale	A/D di AF	7.262.871,58			
					328.623,61
					328.623,61

2021 - SEDE CENTRALE - CONTO CONSUNTIVO ANNO ALLEGATO NOTA INTEGRATIVA  
STOCK DELLA GESTIONE FINANZIARIA

Consistenza della cassa all'inizio dell'esercizio 1/1/2021		9.448.147,10
	in c/competenza	4.448.892,59
Riscossioni		4.810.191,76
	in c/residui	361.299,17
		14.258.338,86
	in c/competenza	1.806.973,25
Pagamenti		4.290.797,64
	in c/residui	2.483.824,39
Consistenza della cassa alla fine dell'esercizio 31/12/2021		9.967.541,22
	degli esercizi precedenti	908.702,04
Residui Attivi		1.865.917,83
	dell'esercizio	957.215,79
	degli esercizi precedenti	2.713.133,09
Residui Passivi		4.570.587,47
	dell'esercizio	1.857.454,38
Avanzo di Amministrazione al 31/12/2021		7.262.871,58



FILIALE 8600	DATA RIFERIMENTO 04.04.22	FILIALE RECAPITO 8600	TAB. CATE0018	PAG. 1/00001	8.134
* BANCA MONTE DEI PASCHI DI SIENA SPA *	FILIALE 8600 ROMA AG. SEDE	SERVIZIO TESORERIA E CASSA			
ENTE: 135	LEGA ITALIANA PER LA LOTTA CONTRO I	ES. FINANZIARIO 2021	DIVISA EURO		
	VERIFICA DI CASSA AL 28.02.2022				
SALDO INIZIO ESERCIZIO	9.448.147,10				
INCASSI					
REVERSALI (RESIDUI)	0,00				
REVERSALI (COMPETENZA)	4.810.191,76				
CARTE CONTABILI	0,00				
TOTALE INCASSI	4.810.191,76				
PAGAMENTI					
MANDATI (RESIDUI)	0,00				
MANDATI (COMPETENZA)	4.290.797,64				
CARTE CONTABILI	0,00				
TOTALE PAGAMENTI	4.290.797,64				
SALDO AL 28.02.2022	9.967.541,22				
ORDINATIVI IMPIUTATI AL 28.02.2022					
REVERSALI (RESIDUI)	0,00				
REVERSALI (COMPETENZA)	4.810.191,76				
TOTALE REVERSALI	4.810.191,76				
MANDATI (RESIDUI)	0,00				
MANDATI (COMPETENZA)	4.290.797,64				
TOTALE MANDATI	4.290.797,64				
ORDINATIVI DA EVADERE AL 28.02.2022					
REVERSALI (RESIDUI)	0,00				
REVERSALI (COMPETENZA)	0,00				
TOTALE REVERSALI	0,00				
MANDATI (RESIDUI)	0,00				
MANDATI (COMPETENZA)	0,00				
TOTALE MANDATI	0,00				




Verifica di cassa		
Istituto: 1030 - Ente: 135 - LEGA ITALIANA PER LA LOTTA CONTRO I TUMORI - 2021		
Data Contabile: 31.12.2021		
<b>ENTRATE</b>		
Numero ultima reversale		543
Numero ultima bolletta		467
Numero ultima carta contabile entrata		34
Fondo di Cassa		
Reversali Caricate		9.448.147,10
Reversali Riscosse		4.700.733,42
Reversali Da Riscuotere		4.700.733,42
Riscossioni regolarizzate con Reversali	0,00	
Riscossioni da Regolarizzare con Reversali	4.348.305,32	
Totale delle Entrate		109.458,34
		14.258.338,86
<b>USCITE</b>		
Numero ultimo mandato		
Numero ultima carta contabile uscita	840	
Deficit di Cassa	164	
Mandati Caricati	0,00	
Mandati Pagati		4.283.862,82
Mandati Da Pagare		4.283.862,82
Pagamenti regolarizzati con Mandati	0,00	
Pagamenti da Regolarizzare con Mandati	787.608,01	
Totale delle Uscite		6.934,82
		4.290.797,64
Saldo risultante del conto di DIRITTO:		9.967.541,22
Saldo risultante del conto di FATTO:		9.967.541,22

Pag. 487

\*\*MOD. 56 T (T.U.)\*\*

BANCA D'ITALIA  
Tesoreria dello Stato  
Sezione di Roma Succ.

MOVIMENTI DEL SC/FRUTTIFERO E SC/INFRUTTIFERO RELATIVI AL MESE DI DICEMBRE 2021

ENTE: 0150021 LEGA ITALIANA LOTTA TUMORI RM

LEGENDA DEI CODICI TRANSAZIONE:

041 - OPERAZIONE GENERICA  
051 - OPERAZIONE DI GIROFONDI SC/INFRUTTIFERO  
061 - SALDO GIORNALIERO REGOLATO DAL TESORIERE  
071 - OPERAZIONE DI GIROFONDI SC/FRUTTIFERO  
141 - CANCELLAZIONE DI OPERAZIONE GENERICA  
151 - CANCELLAZIONE DI GIROFONDI SC/INFRUTTIFERO  
161 - CANCELLAZIONE SALDO GIORNALIERO REGOLATO DAL TESORIERE  
171 - CANCELLAZIONE DI GIROFONDI SC/FRUTTIFERO

LEGENDA DEI CODICI CAUSALE:

01 - VERSAMENTO SALDO A CREDITO  
05 - VERSAMENTO GENERICO SC/FRUTTIFERO  
10 - VERSAMENTO INTERESSI  
32 - VERSAMENTO PER GIROFONDI  
35 - VERSAMENTO GENERICO SC/INFRUTTIFERO  
55 - AUMENTO IMPORTO SOMME VINCOLATE  
61 - PRELEVAMENTO SALDO A DEBITO  
62 - PRELEVAMENTO AUTOMATICO PER GIROFONDI  
63 - PRELEVAMENTO AUTOMATICO GENERICO  
65 - DIMINUIZIONE IMPORTO SOMME VINCOLATE

NOTE:

\* MOVIMENTO ANTERGATO

(1) CONTIENE IN CASO DI CODICI TRAN./CAUS. 51/62 o 71/62 IL CODICE ENTE DESTINATARIO, IL CODICE DELL'AMMINISTRAZIONE DI PROVENIENZA E IL CAPITOLO. 51/32 o 71/32 IL CODICE ENTE CEDENTE, IL CODICE DELL'AMMINISTRAZIONE DI PROVENIENZA E IL CAPITOLO. IN CASO DI CODICE TRAN. 61 IL NUMERO DI GIORNI DELL'ANTICIPAZIONE, IN CASO CODICE TRAN. 41 IL CODICE DELLA AMMINISTRAZIONE DI PROVENIENZA E IL CAPITOLO, IN CASO DI CODICE TRAN. 141, 151, 161, 171 LA DATA DI TRASMISSIONE DEL MOVIMENTO CANCELLATO.

*Cor*

\*\*MOD.56 T (T.U.)\*\*

Pag. 488

BANCA D'ITALIA  
Tesoreria dello Stato  
Sezione di Roma Succ.

MOVIMENTI DEL SC/FRUTTIFERO E SC/INFRUTTIFERO RELATIVI AL MESE DI DICEMBRE 2021

ENTE: 0150021 LEGA ITALIANA LOTTA TUMORI RM

GG DATA CC TRASMISS.	SEZ. INIZ. TRAN. CAUS.	CODICI SC/FRUTTIFERO	ENTRATE SC/INFRUTTIFERO	USCITE SC/FRUTTIFERO	USCITE SC/INFRUTTIFERO	USCITE (1)
2 02.12.2021	61 061			32.000,00		1
10 10.12.2021	41 035		175.000,00	DISPONIBILITA' AL 02.12.2021 :		7.611.797,54
16 16.12.2021	41 063			DISPONIBILITA' AL 10.12.2021 :		26.2331
16 16.12.2021	41 063			9.548,18		7.786.797,54
16 16.12.2021	41 063					2.861,08
16 16.12.2021	61 061					15.822,14
17 17.12.2021	41 035		2.553.994,00	DISPONIBILITA' AL 16.12.2021 :		6.868,00
17 17.12.2021	41 035		39.210,00			7.741,00
17 17.12.2021	61 061					1
20 20.12.2021	61 001	150,00		DISPONIBILITA' AL 17.12.2021 :	2.666,00	27 3412
23 23.12.2021	61 001	25,00		DISPONIBILITA' AL 20.12.2021 :	10.334.895,14	
23 23.12.2021	61 061				10.335.045,14	
24 24.12.2021	61 001	34.699,50	245,80	DISPONIBILITA' AL 23.12.2021 :	2.064,00	1
27 27.12.2021	61 061			175,00		10.332.831,14
28 28.12.2021	61 061			DISPONIBILITA' AL 24.12.2021 :	10.367.776,44	
29 29.12.2021	61 061			30.277,53		3
30 30.12.2021	61 061			DISPONIBILITA' AL 27.12.2021 :	10.337.498,91	
31 31.12.2021	61 061			4.421,97		1
				DISPONIBILITA' AL 28.12.2021 :	9.987.035,92	
					8.624,02	1
				DISPONIBILITA' AL 29.12.2021 :	9.978.411,90	
					171,18	1
				DISPONIBILITA' AL 30.12.2021 :	9.978.240,72	
					10.739,50	1
				DISPONIBILITA' AL 31.12.2021 :	9.967.501,22	
TOTALI SC/FRUTTIFERO		34.874,50		76.422,68		
TOTALI SC/INFRUTTIFERO			2.768.449,80		403.197,94	

Pag. 489

\*\*MOD. 56 T (T.U.)\*\*

BANCA D'ITALIA  
Tesoreria dello Stato  
Sezione di Roma Succ.

SITUAZIONE RELATIVA AL MESE DI DICEMBRE 2021

ENTE: 0150021 LEGA ITALIANA LOTTA TUMORI RM

	SC/FRUTTIFERO	SC/INFRUTTIFERO	SOMME VINCOLATE (*)
SITUAZIONE A FINE MESE PRECEDENTE:	41.548,18	7.602.249,36	0,00
ENTRATE DEL MESE:	34.874,50	2.768.449,80	0,00
USCITE DEL MESE:	76.422,68	403.197,94	0,00
SITUAZIONE A FINE MESE DI RIFERIMENTO:	0,00	9.967.501,22	0,00

LA PRESENTE SITUAZIONE SI INTENDE APPROVATA SE, TRASCORSI 20 GIORNI DALLA DATA DI RICEZIONE DELL'ELABORATO, NON VENGANO FORMULATE ECCEZIONI PER ISCRITTO.

(\*) vincoli pignorati eseguiti dalla Tesoreria dello Stato prima del 4 aprile 1993 (entrata in vigore del comma 4-bis dell'art. 1-bis della L. 720/84 che ha esonerato la Tesoreria stessa dall'obbligo di accantonamento, rientrante tra gli obblighi del tesoriere bancario).





**Lega Italiana per la Lotta contro i Tumori**  
**Tabella dimostrativa del risultato di amministrazione presunto al**  
**termine dell'esercizio 2021 (all'inizio dell'esercizio 2022)**

BANCA NAZIONALE DEL LAVORO S.P.A.	0,00
MONTE DEI PASCHI DI SIENA SERVIZIO DI TESORERIA	9.448.147,10
<b>Totale</b>	<b>9.448.147,10</b>

Fondo cassa iniziale	9.448.147,10
+ Residui attivi iniziali	1.270.001,21
- Residui passivi iniziali	5.196.957,48
= Avanzo/Disavanzo di amministrazione iniziale	5.521.190,83
+ Entrate già accertate nell'esercizio	3.708.441,41
- Uscite già impegnate nell'esercizio	3.379.817,80
+/- Variazioni dei residui attivi già verificatesi nell'esercizio	0,00
+/- Variazioni dei residui passivi già verificatesi nell'esercizio	0,00
= Avanzo/Disavanzo di amministrazione alla data di redazione del bilancio	5.849.814,44
+ Entrate presunte per il restante periodo	0,00
- Uscite presunte per il restante periodo	0,00
+/- Variazioni dei residui attivi, presunte per il restante periodo	0,00
+/- Variazioni dei residui passivi, presunte per il restante periodo	0,00
= Avanzo/Disavanzo di amministrazione presunto al 31/12/2021 da applicare al bilancio dell'anno 2022	5.849.814,44



20



**Lega Italiana per la Lotta contro i Tumori**  
**Tabella dimostrativa del risultato di amministrazione presunto al**  
**termine dell'esercizio 2021 (all'inizio dell'esercizio 2022)**

L'utilizzazione dell'avanzo di amministrazione per l'esercizio 2022 risulta così prevista:

<b>Parte vincolata</b>	
[1] al Trattamento di fine rapporto <i>ai Fondi per rischi ed oneri</i>	403.158,74
[2] FONDO DI RISERVA	11.716,26
[3] ALTRI FONDI NAC E FONDO RINNOVI CONTRATTUALI	12.500,00
[4] al Fondo ripristino investimenti <i>per i seguenti altri vincoli</i>	0,00
[5] FONDO ISTITUZIONALE DA TITOLI DA EREDITA'	68.489,40
[6] ALTRI FONDI N.C. (MPAAF SNPO- LILT)	407.001,81
<b>Totale parte vincolata</b>	<b>902.866,21</b>
<b>Parte disponibile</b>	
Totale distribuzione	0,00
Parte di cui non si prevede l'utilizzazione nell'esercizio 2022	4.946.948,23
<b>Totale parte disponibile</b>	<b>4.946.948,23</b>
<b>Totale Risultato di amministrazione presunto</b>	<b>5.849.814,44</b>



		CONTO CONSUNTIVO 2021	ALLEGATO NOTA INTEGRATIVA
		SEDE CENTRALE	
<b>cassa</b>	<b>01-gen</b>		<b>9.448.147,10</b>
entrate	c\comp	4.448.892,59	
	c\res	361.299,17	4.810.191,76
uscite	c\comp	1.806.973,25	
	c\res	2.483.824,39	4.290.797,64
<b>cassa</b>	<b>31-dic</b>		<b>9.967.541,22</b>
residui attivi esercizio	stato	-	
	fitto	2.208,00	
	quote soci	48.203,00	
	oblazioni	481.666,00	
	imprese	10.000,00	
	SERVIZI N.C.	26.250,00	
	poste/mps/altre	17,60	
	VENDITA APP	207.900,00	
	pg	180.971,19	
	diff pg	-	957.215,79
	<b>totale</b>		<b>10.924.757,01</b>
residui passivi es prec			2.713.133,09
residui passivi esercizio	impegnate		
	lav dip	116.513,23	
	imposte	2.958,83	
	consumi serv	-	
	istituzionali	1.492.183,82	
	trsf Stato	-	
	fin\tasse\TFS	-	
	tfr	-	
	mob\macch	13.500,00	
	PG	232.298,50	
	diff pg	-	
	<b>totale</b>		<b>1.857.454,38</b>
<b>avanzo/disavanzo finanziario</b>			<b>6.354.169,54</b>
residui attivi es precedenti			908.702,04
avanzo di amministrazione 31/12/2021			<b>7.262.871,58</b>
competenza	entrate	5.406.108,38	
	uscite	3.664.427,63	<b>1.741.680,75</b>

 **Lega Italiana per la Lotta contro i Tumori**  
**Avanzo analitico alla data 31/12/2021**

C.R.A.	Centro di Costo	Obiettivo/Funzione	Avanzo di amm. iniziale	Variazioni Residui Attivi	Variazioni Residui Passivi	Accertato	Impegnato	Avanzo di Amministr.
1.	LILT		0,00	0,00	0,00	5.406.108,38	3.664.427,63	1.741.680,75
<b>Totali:</b>			Filli in variabile.	0,00	0,00	5.406.108,38	3.664.427,63	0,00

*Handwritten signature*

**Stampa lineare Avanzo/Disavanzo Analitico**



CRAM: 1. LILT

Accertato	Av. Amm. Iniziale	Av/Dis Amm	Impegnato	Variaz. Res. Att.	Var. Res. Pass.	Av/Dis. a Voci	Av/Dis. da Voci	Somme disp.	Somme indispon.
5.406.108,38	0,00	1.741.680,75	3.664.427,63	0,00	0,00	0,00	0,00	1.741.680,75	0,00

NOTE:

5.406.108,38      0,00      1.741.680,75      3.664.427,63      0,00      0,00      0,00      0,00      1.741.680,75      0,00

*C*



**Stampa di riepilogo Avanzo/Disavanzo Analitico**

Tabella dimostrativa dell'Avanzo/Disavanzo al termine del 2021	
Avanzo di Amministrazione Iniziale	0,00
+ Variazioni ai Residui Attivi già registrate al 31/12/2021	0,00
- Variazioni ai Residui Passivi già registrate al 31/12/2021	0,00
+ Accertato al 31/12/2021	5.406.108,38
- Impegnato al 31/12/2021	3.664.427,63
<b>= Avanzo/Disavanzo di Amministrazione al termine del 2021</b>	<b>1.741.680,75</b>

Consistenza dell'Avanzo/Disavanzo Presunto all'inizio del 2022	
- Quota dell'Avanzo/Disavanzo attribuito ad altra voce	0,00
+ Quota dell'Avanzo/Disavanzo attribuito da altra voce	0,00
<b>Totale groconti</b>	<b>0,00</b>
<b>= Avanzo/Disavanzo di Amministrazione all'inizio del 2022</b>	<b>1.741.680,75</b>
- Somme indisponibili	0,00
<b>= Somme disponibili all'inizio del 2022</b>	<b>1.741.680,75</b>

BILANCIO DI PREVISIONE 2022 I VARIAZIONE  
 Circolare del 21 aprile 2020, n. 9 MEF - RGS - Circolare del 14 dicembre 2020 n. 26 MEF - RGS - Circolare del 9 aprile 2021 n. 11 MEF - RGS - Circolare del 11 novembre 2021 n. 26 MEF - RGS.

2016	1.085.638,40	5 per mille		
	2.306.169,60	totale beni e servizi	1.220.931,20	
2017	1.080.813,77	5 per mille		
	250.000,00	mlur		
	2.519.430,06	totale beni e servizi	1.388.616,29	
2018	941.039,84	5 per mille		
	2.359.730,00	totale beni e servizi	1.418.700,16	
<b>totale</b>		<b>beni e servizi</b>	<b>3.827.847,65</b>	
medio 2016-2017-2018		<b>beni e servizi</b>	<b>1.275.949,22</b>	
2021	918.151,26	5 per mille		
	2.328.360,81	totale beni e servizi	1.410.198,55	
		contributo MLUR		
		5 per mille		
		totale beni e servizi	1.410.198,55	
		<b>Differenza</b>	<b>134.250,33</b>	

	Entrate esercizio 2018		Entrate esercizio 2020		Entrate esercizio 2021		ACCERTATE	
	ACCERTATE	5 per mille	ACCERTATE	5 per mille	ACCERTATE	5 per mille	ACCERTATE	5 per mille
quote soci	188.615,90		188.615,90		94.273,00		173.485,72	
MINISTRI CONTRIBUTI	2.801.898,84		2.801.898,84		3.852.761,90		3.511.365,26	
Famiglia	84.204,04		84.204,04		188.341,09		629.694,56	
Sponsorizzazioni	112.006,00		112.006,00		68.473,74		90.926,43	
Autofin. imprese	4.084,96		4.084,96		5.020,37			
Proventi servizi	76.754,00		76.754,00		98.006,00		65.218,71	
Indicazioni	38.000,00		38.000,00		26.496,00		26.496,00	
Entrate da rimborsi e residui	82.486,01		82.486,01		2.579,81		656,34	
Allocazione fibrofiscali PLUSVALENZA							231.000,00	
Pratichi	0,07				2,61			
MLUR	21,43						0,07	
MLUR	200.601,31		193.542,00				184.127,30	
MLUR	168.331,69		89.070,30		89.070,30		122.341,90	
MLUR	52.856,24		33.139,49		33.139,49		35.929,36	
MLUR	931,08		1.004,64		1.004,64		919,48	
MLUR	3.000,00		2.000,00		2.000,00		2.000,00	
MLUR	357.874,17		199.770,87		199.770,87		331.947,25	
<b>TOTALE ENTRATE</b>	<b>586.150,91</b>		<b>3.585.514,83</b>		<b>4.371.291,81</b>		<b>4.188.630,62</b>	
			4.833.190,01		1.217.477,76		4.188.630,62	

DIFFERENZA IN AUMENTO DA DISTRIBUIRE ANNO SUCCESSIVO

852.816,29

1.134.442,42



*Handwritten signature*

## Conto Consuntivo 2021 Sede Centrale Partite di Giro

## ALLEGATO NOTA INTEGRATIVA

	RISOSSE	ENTRATE DA RISC	TOTALE		PAGATE	USCITE DA PAGARE	TOTALE	
9.01.01.02.001	184.127,30	-	184.127,30	7.01.01.02.001	158.283,93	25.843,37	184.127,30	-
9.01.02.01.001	122.341,90	-	122.341,90	7.01.02.01.001	113.789,63	8.552,27	122.341,90	-
9.01.02.02.001	35.929,36	-	35.929,36	7.01.02.02.001	33.074,12	2.855,24	35.929,36	-
9.01.02.99.999	919,48	-	919,48	7.01.02.99.999	-	919,48	919,48	-
9.01.99.03.001	2.000,00	-	2.000,00	7.01.99.03.001	2.000,00	-	2.000,00	-
9.02.01.02.001	150.976,06	180.971,19	331.947,25	7.02.01.02.001	137.819,11	194.128,14	331.947,25	-
	<b>496.294,10</b>	<b>180.971,19</b>	<b>677.265,29</b>		<b>444.966,79</b>	<b>232.298,50</b>	<b>677.265,29</b>	
TOTALE CITERZI	150.976,06	180.971,19	331.947,25		137.819,11	194.128,14	331.947,25	-
ENI COMPENSO	-	-	-					-
ENI	71.022,50	121.175,75	192.198,25		58.332,75	133.865,50	192.198,25	-
SNAM	12.816,00	6.481,00	19.297,00		11.509,00	7.788,00	19.297,00	-
EUDAIMON	36.918,50	9.404,50	46.323,00		36.811,00	9.512,00	46.323,00	-
ITALGAS	6.504,00	13.259,00	19.763,00		5.636,50	14.126,50	19.763,00	-
LILT MILANO	1.350,00	-	1.350,00		1.350,00	-	1.350,00	-
trat. cessione quinto	7.092,00	-	7.092,00		7.092,00	-	7.092,00	-
LILT CUNEO	140,00	-	140,00		140,00	-	140,00	-
SONIA RACCHETTI/MILANO	50,00	-	50,00		-	50,00	50,00	-
DIP D'ACUNZO PIGN	18,06	-	18,06		-	18,06	18,06	-
LILT FIRENZE	15,00	-	15,00		15,00	-	15,00	-
PALLITTI ANNALISA TERAM	50,00	-	50,00		-	50,00	50,00	-
IMPACT SRL	15.000,00	-	15.000,00		-	15.000,00	15.000,00	-
LADISPOLI APE	-	1.525,00	1.525,00		1.525,00	-	1.525,00	-
LILT ROMA PARQUET	-	3.220,80	3.220,80		3.220,80	-	3.220,80	-
PIAZZA	-	11.134,54	11.134,54		5.567,27	5.567,27	11.134,54	-
LILT ROMA ACEA	-	2.045,42	2.045,42		817,29	1.228,13	2.045,42	-
PIAZZA	-	11.071,36	11.071,36		5.535,68	5.535,68	11.071,36	-
INAB/BIELLA	-	200,00	200,00		200,00	-	200,00	-
LILT GENOVA	-	1.387,00	1.387,00		-	1.387,00	1.387,00	-
PROCURA SUORE S.GIUSEPPE	-	66,82	66,82		66,82	-	66,82	-
	<b>150.976,06</b>	<b>180.971,19</b>	<b>331.947,25</b>		<b>137.819,11</b>	<b>194.128,14</b>	<b>331.947,25</b>	<b>##</b>
	<b>0,00</b>	<b>0,00</b>	<b>0,00 ##</b>	<b>0,00</b>	<b>0,00</b>	<b>0,00</b>	<b>0,00 ##</b>	<b>0,00</b>

## ALLEGATO NOTA INTEGRATIVA

CONTO CONSUNTIVO 2021

Pianta Organica SEDE CENTRALE

		Contratto Individuale	IN SERVIZIO al 31.12.2021
D.G.	DIRETTORE GENERALE	1	0

## DOTAZIONE ORGANICA DPCM 22.01.2013

## AREA DIRIGENZIALE

	DIRIGENTI I FASCIA	0	0
	DIRIGENTI II FASCIA	0	0
	TOTALE DIRIGENTI	0	0

## AREE A-B-C (PERSONALE DIPENDENTE NON DIRIGENZIALE)

AREA	LIVELLO ECONOMICO		DOTAZIONE ORGANICA	PERSONALE IN SERVIZIO AI 31.12.2021
C	5		1	1
C	2		1	0
C	1	LIVELLO ECONOMICO C3	1	1
C	1		1	0
B	3		2	1
B	1	LIVELLO ECONOMICO B3	1	1
B	1	LIVELLO ECONOMICO B3	1	1
B	1	LIVELLO ECONOMICO B3	1	1
B	1	LIVELLO ECONOMICO B3	1	1
B	1		1	0
A	3		1	1
TOTALE UNITA'		DOTAZIONE ORGANICA	12	8

ALLEGATO NOTA INTEGRATIVA

CONTO CONSUNTIVO 2021 - SEDE CENTRALE -  
FONDO LIQUIDAZIONE INDENNITÀ DI ANZIANITÀ AL PERSONALE DELLA SEDE CENTRALE AL 31/12/2021

NOMINATIVO	QUALIFICA	DATA ASSUNZIONE	data fine rapporto	ANZIANITA'	STIP TABELLARE	RIA	TOTALE STIP BASE PER TFR	TOTALE QUOTA MENSILE PER TFR	RATEO QUOTA ESERCIZIO	ANNI MATURATI	IMP.DA LIQUIDARE 31/12/2021	TFS 30/12/2020	DIFFERENZA ANNO 2021-2020
<b>AL 31/12/2021</b>													
RUBINACE	D.G. II	29/03/2012	31/12/2013	1 ANNI	84.643,47		84.643,47	7.053,62	7.641,42	10ann	13.372,40	13.372,40	-
RUBINACE	C5	12/05/1980		39,26434528m	28.670,76	581,04	29.251,80	2.437,65	2.640,79	38'5	101.450,24	98.809,47	2.640,78
AUTINO	C1/C2/C3	01/02/1985		35,9111m	24.528,12	316,08	24.844,20	2.070,35	2.282,88	36'11	84.039,66	80.556,74	2.242,88
RASTELLI	B3	01/02/1985	30/09/2021	3,69 Ann	22.067,40	316,08	22.383,48	1.865,29	2.020,73	36'8	62.771,66	72.577,92	1.515,54
SANTINELLI	B3	15/02/1988		33,811m	22.067,40	66,24	22.133,64	1.844,47	1.998,18	33'11	35.626,94	65.773,29	1.998,17
DAKUNZO	A3	01/06/2001		20,87m	19.172,64		19.172,64	1.597,72	1.700,86	20'7	21.914,15	33.896,07	1.730,87
BORCICHO	B1/B2/B3	31/12/2010		11a	22.067,40		22.067,40	1.838,95	1.992,20	11	21.914,15	19.921,96	1.992,19
SQUICCIARINI	B1/B2/B3	31/12/2010		11a	22.067,40		22.067,40	1.838,95	1.992,20	11	21.914,15	19.921,96	1.992,19
CAMILLETTI	B1/B2/B3	31/12/2010		11a	22.067,40		22.067,40	1.838,95	1.992,20	11	21.914,15	19.921,96	1.992,19
PIZZI	B1/B2/B3	31/12/2010		11a	22.067,40		22.067,40	1.838,95	1.992,20	11	21.914,15	19.921,96	1.992,19
<b>FONDO I.A. AL 31.12.2021</b>													
											<b>463.770,85</b>	<b>444.673,82</b>	<b>18.097,03</b>
											42.743,04	-	42.743,04
											<b>505.513,89</b>		

TRATT FINE SERVIZIO 31/12/2020 537.416,85  
di cui versato 50.000,00

QUOTA ESERCIZIO 2021 18.097,03

TRATT FINE SERVIZIO 31/12/2021 505.513,88  
DIFFERENZA 2021 31.902,97





CONTO CONSUNTIVO 2021					
	-	26.514,28	-	26.514,28	
		705.007,00		-	NO STATO
		529.694,56		49.694,56	NO EREDITA' 480000
	-	9.073,57	-	9.073,57	
	-	4.781,29	-	4.781,29	
	-	4,00	-	4,00	
		0,07		0,07	
		656,34		656,34	
		231.000,00		-	NO VENDITA IMMOBILE
TOTALE ENTRATE		1.425.984,83		9.977,83	
		248.307,28		42.307,28	NO DIRETTORE
		14.308,42		14.308,42	
		111.688,55		49.888,55	NON CONTRI SOCIALI DIRETTORE
		220,48		220,48	
		18.665,35		18.665,35	
		698,00		698,00	
		75,10		75,10	
		4.176,25		4.176,25	
		79.598,23		79.598,23	
		2.500,00		2.500,00	
		337,50		337,50	
		2.776,64		2.776,64	
TOTALE USCITE		68.489,40		68.489,40	
		551.841,20		284.041,20	
TOTALE AVANZO COMPETENZA		1.977.826,03		294.019,03	
DISTRIBUZIONE MAGG AVANZO		236.145,28		236.145,28	
AVANZO COMPETENZA		1.741.680,75		57.873,75	EFFETTIVO AVANZO ESERCIZIO



## Piano degli indicatori di Bilancio Consuntivo LILT esercizio 2019



## ALLEGATO NOTA INTEGRATIVA

INDICATORI	MODALITA' DI CALCOLO	Conto Consuntivo					
		2016	2017	2018	2019	2020	2021
<b>1 Indicatori di struttura di struttura del bilancio di previsione</b>							
1.01	Incidenza spesa corrente su spesa totale	99,62%	99,65%	99,86%	99,81%	99,50%	98,55%
1.02	Incidenza spesa per investimenti su spesa totale	0,38%	0,31%	0,14%	0,19%	0,50%	0,45%
1.03	Incidenza spesa per personale su spesa corrente	22,84%	22,35%	22,34%	24,19%	14,02%	17,71%
1.04	Incidenza per acquisto di beni e servizi su spesa corrente	77,16%	77,65%	74,86%	72,57%	84,55%	78,30%
<b>2 Indicatori di copertura e di equilibrio di bilancio</b>							
2.01	Incidenza copertura spese con trasferimenti dallo Stato	91,12%	86,27%	88,52%	97,80%	104,69%	117,55%
2.02	Incidenza copertura spese con entrate contributive	6,56%	5,51%	5,96%	6,47%	3,26%	5,81%
2.03	Indice di finanziamento del mercato sul totale entrate correnti	6,72%	5,43%	5,57%	5,73%	2,57%	4,10%
2.04	Capacità di autofinanziamento di parte corrente	101,98%	98,11%	93,29%	88,34%	89,44%	70,27%
<b>3 Indicatori di rigidità</b>							
3.01	Incidenza spesa personale sulle entrate correnti	23,29%	21,93%	20,84%	21,37%	12,48%	12,44%
3.02	Incidenza spesa per locazione immobili sulle entrate correnti	0,13%	0,12%	1,12%	0,13%	0,10%	0,10%
<b>4 Indicatori di incidenza e composizione della spesa informatica</b>							
4.01	Incidenza spese informatiche totali	1,01%	0,86%	0,92%	0,88%	1,25%	1,24%
4.02	Incidenza spese informatiche correnti	0,63%	0,57%	0,78%	0,76%	0,85%	0,90%
4.03	Incidenza spese per investimenti informatici	100,00%	96,56%	100,00%	61,25%	80,79%	74,07%

\* Sono escluse le spese per partite di giro

**Indicatore di tempestività dei pagamenti**

In questa pagina sono consultabili i dati relativi ai tempi di pagamento dell'Amministrazione, così come previsto dall'art. 33 del D.Lgs 14 marzo 2013, n. 33 e successive modifiche ed integrazioni, sugli obblighi di pubblicità, trasparenza e diffusione di informazioni.

Indicatore *	Periodo di riferimento	Valore
Indicatore annuale di tempestività dei pagamenti	Anno 2021	-7,33

\* l'indicatore di tempestività dei pagamenti è calcolato come la somma, per ciascuna fattura emessa a titolo corrispettivo di una transazione commerciale, dei giorni effettivi intercorrenti tra la data di scadenza della fattura o richiesta equivalente di pagamento e la data di pagamento ai fornitori moltiplicata per l'importo dovuto, rapportata alla somma degli importi pagati nel periodo di riferimento (ai sensi dell'art.9 del DPCM 22 settembre 2014)



A handwritten mark or signature in blue ink, consisting of a stylized, cursive shape.

### Dettaglio Comunicazione alla PCC del debito scaduto (stock)

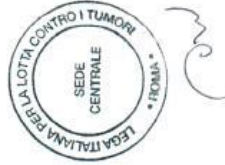
Cod. Dest.	Cod. Uff.	Numero Fattura	Tipo Rif.	Ragione sociale	Ricevuto	Liquidato	Saldato	Scaduto	Data scad.
		14-310230	F 2015	QUI GROUP S.P.A.	1482	159,5	159,5	1322,5	31/01/2015
		FATTPA 16_17	F 2017	AB COMUNICAZIONI S.R.L.	48800	45000	45000	3800	31/08/2017
		1/PA	F 2018	ROMANAGAS SRL	620	620	0	620	06/02/2018
		6PA	F 2018	INTERACTIVE S.R.L.	3850	2491,96	2431,76	1418,24	01/11/2018
		18CFV-1754	N 2018	FALLIMENTO QUI GROUP SPA	-1923,22	0	0	-1923,22	21/11/2018
		22.19	F 2019	EUROPULIMENTO S.A.S.	371	371	0	371	20/07/2019
		202/2013	F 2014	INTERACTIVE S.R.L.	2440	4880	2000	440	05/12/2019
		2/19	F 2019	INTERACTIVE S.R.L.	1830	0	0	1830	05/12/2019
		FPA 4/20	F 2020	TRE ESSE SERVIZI SRLS	980	0	0	980	28/05/2020
		FPA 2/20	F 2020	TRE ESSE SERVIZI SRLS	300	300	0	300	30/06/2020
		FPA 10/20	F 2020	TRE ESSE SERVIZI SRLS	300	300	0	300	10/07/2020
		FPA 5/20	F 2020	TRE ESSE SERVIZI SRLS	980	0	0	980	10/07/2020
		FPA 8/20	N 2020	TRE ESSE SERVIZI SRLS	-980	0	0	-980	10/07/2020
		FPA6/20	N 2020	TRE ESSE SERVIZI SRLS	-980	0	0	-980	10/07/2020
		0000657302AMC12020	F 2020	A. MANZONI & C. SPA	11999,94	7032,64	7032,64	4967,3	29/01/2021
		20FV8880	F 2021	LILT Associazione Provinciale Milano Monza Brienza PIVA 01682560154	3118,5	0	0	3118,5	13/02/2021
		21PAS0002462	F 2021	ARUBA SPA	40,98	0	0	40,98	08/04/2021
		21VSPT29094	F 2021	LILT Associazione Provinciale Milano Monza Brienza PIVA 01682560154	9968,75	9968,75	0	9968,75	02/09/2021
		21VSPT29095	F 2021	LILT Associazione Provinciale Milano Monza Brienza PIVA 01682560154	55	0	0	55	02/09/2021
		21VSPT29091	F 2021	LILT Associazione Provinciale Milano Monza Brienza PIVA 01682560154	237,5	0	0	237,5	30/09/2021
		21VSPT30339	F 2021	LILT Associazione Provinciale Milano Monza Brienza PIVA 01682560154	362,5	362,5	0	362,5	08/11/2021
		21VSPT30341	F 2021	LILT Associazione Provinciale Milano Monza Brienza PIVA 01682560154	372,5	372,5	0	372,5	10/11/2021

27/04/2022 - 15:07:10

Pagina: 1

### Dettaglio Comunicazione alla PCC del debito scaduto (stock)

Cod.Dest.	Cod. Uff.	Numero Fattura	Tipo Rif.	Ragione sociale	Ricevuto	Liquidato	Saldato	Scaduto	Data scad.
		21VSPT30342	F 2021	LILT Associazione Provinciale Milano Monza Brianza PIVA 01682560154	1052,5	1052,5	0	1052,5	10/11/2021
		21VSPT30343	F 2021	LILT Associazione Provinciale Milano Monza Brianza PIVA 01682560154	2512,5	2512,5	0	2512,5	10/11/2021
		0012006401	F 2021	IRIDEOS SPA	500	500	0	500	15/12/2021
		0012006402	F 2021	IRIDEOS SPA	300	300	0	300	15/12/2021
		21PAS0014638	F 2021	ARUBA SPA	25	0	0	25	16/12/2021
		000094-2021	F 2021	TOP CLIMA S.R.L.	80	80	0	80	30/12/2021
					<b>88.695,45</b>	<b>76.303,85</b>	<b>56.623,90</b>	<b>32.071,55</b>	





Comunicazione del debito scaduto e non pagato

Ammontare complessivo dello stock di debiti commerciali residui e non pagati alla fine dell'esercizio precedente di cui all'articolo 1, comma 867, della legge n. 145/2018

32071,55



3

PAGINA BIANCA



### CONSIGLIO DIRETTIVO NAZIONALE

RIUNIONE del 29 aprile 2022

DELIBERAZIONE N. 5

OGGETTO: Conto Consuntivo esercizio 2021 - Sede Centrale

COMPONENTI	Presenti	Assenti
Prof. Francesco Schittulli (Presidente)	<input checked="" type="checkbox"/>	<input type="checkbox"/>
Prof. Marco Alloisio (in videoconferenza)	<input checked="" type="checkbox"/>	<input type="checkbox"/>
Prof. Giuseppe Curigliano (in videoconferenza)	<input checked="" type="checkbox"/>	<input type="checkbox"/>
Prof. Marco Lombardo (in videoconferenza)	<input checked="" type="checkbox"/>	<input type="checkbox"/>
Avv. Concetta Stanizzi (in videoconferenza)	<input checked="" type="checkbox"/>	<input type="checkbox"/>

### COLLEGIO DEI REVISORI

Dr.ssa Daniela Pavone (Presidente)	<input type="checkbox"/>	<input checked="" type="checkbox"/>
Dott. Matteo Patrini	<input type="checkbox"/>	<input checked="" type="checkbox"/>
Cons. Claudio Gorelli	<input checked="" type="checkbox"/>	<input type="checkbox"/>



Visto l'art. 7, comma 2, lettera d), del vigente Statuto Nazionale;

Udita la relazione illustrativa del Presidente sulla attività 2021;

Visto il D.P.R. n. 97 del 27 febbraio 2003 recante "Regolamento concernente l'amministrazione e la contabilità degli enti pubblici di cui alla legge 20 marzo 1975, n. 70;

Visto il decreto del Presidente della Repubblica del 4 ottobre 2013, n. 132, recante "Regolamento concernente le modalità di adozione del piano dei conti integrato delle amministrazioni pubbliche, ai sensi dell'articolo 4, comma 3, lettera a), del decreto legislativo 31 maggio 2011, n. 91";

Vista la determinazione n. 5 del 6 aprile 2022 del Responsabile di Direzione e Gestione con la quale è stata proposta l'adozione del Rendiconto Generale dell'esercizio 2021 della Sede Centrale, che con la presente si recepisce integralmente;

Visto il Rendiconto Finanziario Gestionale 2021 della Sede Centrale predisposto secondo quanto previsto dall'art. 39, comma 1, lettera b), del citato D.P.R. 97/2003 (Allegato A);

Visto il Rendiconto Finanziario Decisionale 2021 della Sede Centrale predisposto secondo quanto previsto dall'art.39, comma 1, lettera a), del D.P.R. 97/2003 (Allegato B);

Visto il Conto Economico 2021 predisposto secondo quanto previsto dall'art. 41, comma 1, del D.P.R. 97/2003 (Allegato C);

Visto il Quadro di Riclassificazione dei Risultati economici 2021 predisposto secondo quanto previsto dall'art. 41, comma 1, del D.P.R. 97/2003 (Allegato D);

Vista la Situazione Amministrativa dell'Esercizio finanziario 2021 predisposta secondo quanto previsto dall'art. 45, comma 1, del D.P.R. 97/2003 (Allegato E);

Visto lo Stato Patrimoniale 2021 predisposto secondo quanto previsto dall'art. 42 comma 1, del D.P.R. 97/2003 (Allegato F);

Visto il Prospetto Missioni e Programmi 2021 (allegato G);

Vista la Nota Integrativa al Bilancio 2021 predisposta secondo quanto previsto dall'art. 38, comma 1, del D.P.R. 97/2003 (Allegato H);

facenti parte integrante della presente deliberazione;

Vista la relazione allegata al verbale n. 537 del 28 aprile 2022 del Collegio dei Revisori, con la quale viene espresso parere favorevole all'approvazione del bilancio consuntivo della Sede Centrale per l'esercizio finanziario 2021, come da citata determinazione del Responsabile di Direzione e Gestione n. 18 del 5/04/2022;



delibera  
all'unanimità

- di approvare il Rendiconto Generale della Sede Centrale per l'anno finanziario 2021, che presenta le seguenti risultanze finali:

- Rendiconto Finanziario Gestionale 2021 (allegato A);

Entrate	6	7	8	9
competenza	previsione	riscosse	da riscuotere	tot accertato
Titolo I - Entrate correnti di natura tributaria, contributiva e perequativa	200.000,00	125.282,72	48.203,00	173.485,72
Titolo II - Trasferimenti correnti	3.006.358,26	3.740.320,25	491.666,00	4.231.986,25
Titolo III - Entrate extratributarie	96.500,00	63.895,52	28.475,00	92.371,12
Titolo IV - Entrate conto capitale		23.100,00	207.900,00	231.000,00
Titolo IX - Entrate per conto terzi e partite di giro	708.303,00	496.294,10	180.971,19	677.265,29
<b>totale</b>	<b>4.011.161,26</b>	<b>4.448.892,59</b>	<b>957.215,19</b>	<b>5.406.108,38</b>
Avanzo applicato	236.145,28			
<b>Totale</b>	<b>4.247.306,54</b>	<b>4.448.892,59</b>	<b>957.215,19</b>	<b>5.406.108,38</b>
Uscite	6	7	8	9
competenza	previsione	pagate	da pagare	tot impegnato
Titolo I - Spese correnti	3.457.014,14	1.362.006,46	1.611.655,58	2.973.662,34
Titolo II - Spese in conto capitale	81.989,40	0,00	13.500,00	13.500,00
Titolo VII - Uscite per conto terzi e partite di giro	708.303,00	444.966,79	232.298,50	677.265,29
<b>totale</b>	<b>4.247.306,54</b>	<b>1.806.973,25</b>	<b>1.857.454,08</b>	<b>3.664.427,63</b>
avanzo di competenza 31/12/2020		2.641.919,34		1.741.680,75
<b>Totale</b>	<b>4.247.306,54</b>	<b>4.448.892,59</b>	<b>1.857.454,08</b>	<b>5.406.108,38</b>
				-

Entrate	12	13	14	15(13+14)	22 (8+14)
residui attivi	iniziali	Riscosse	da riscuotere	totali	totali
Titolo I - Entrate correnti di natura tributaria, contributiva e perequativa	49.026,28	49.026,28	0,00	49.026,28	48.203,00
Titolo II - Trasferimenti correnti	770.543,27	193.343,70	577.199,57	770.543,27	1.068.865,57
Titolo III - Entrate extratributarie	112.960,91	53.678,88	59.282,03	112.960,91	87.757,63
Titolo IV - Entrate conto capitale	0,00	0,00	0,00	0,00	207.900,00





Titolo IX - Entrate per conto terzi e partite di giro	337.470,75	65.250,31	272.220,44	337.470,75	453.191,63
<b>totale</b>	<b>1.270.001,21</b>	<b>361.299,17</b>	<b>908.702,04</b>	<b>1.270.001,21</b>	<b>1.865.917,83</b>
<b>Uscite</b>	<b>12</b>	<b>13</b>	<b>14</b>	<b>15(13+14)</b>	<b>22 (8+14)</b>
<b>residui passivi</b>	<b>iniziali</b>	<b>pagate</b>	<b>da pagare</b>	<b>totali</b>	<b>totali</b>
Titolo I - Spese correnti	4.938.689,06	2.343.922,40	2.594.766,66	4.938.689,06	4.206.422,54
Titolo II - Spese in conto capitale	7.930,00	-	7.930,00	7.930,00	21.430,00
Titolo VII - Uscite per conto terzi e partite di giro	250.338,42	139.901,99	110.436,43	250.338,42	342.734,93
<b>totale</b>	<b>5.196.957,48</b>	<b>2.483.824,39</b>	<b>2.713.133,09</b>	<b>5.196.957,48</b>	<b>4.570.587,47</b>

• **Rendiconto Finanziario Decisionale 2021 (allegato B)**

	ANNO 2021			ANNO 2020			
	Residui Iniziali (12)	Competenza Accertamenti	Cassa Riscossioni	Entrate	Residui Iniziali (12)	Competenza Accertamenti	Cassa Riscossioni
Titolo I - Entrate correnti di natura tributaria, contributiva e perequativa	49.026,28	173.485,72	174.309,00	Titolo I - Entrate correnti di natura tributaria, contributiva e perequativa	76.830,28	94.273,00	122.077,00
Titolo II - Trasferimenti correnti	770.543,27	4.231.986,25	3.933.663,95	Titolo II - Trasferimenti correnti	575.908,01	4.114.597,10	3.919.961,84
Titolo III - Entrate extratributarie	112.960,91	92.371,12	117.574,40	Titolo III - Entrate extratributarie	105.947,11	127.084,42	120.070,62
Titolo IV - Entrate conto in capitale	0,00	231.000,00	23.100,00				
Titolo IX - Entrate per conto terzi e partite di giro	337.470,75	677.265,29	561.544,41	Titolo IX - Entrate per conto terzi e partite di giro	361.312,57	518.527,30	542.369,12
<b>totale</b>	<b>1.270.001,21</b>	<b>5.406.108,38</b>	<b>4.810.191,76</b>	<b>totale</b>	<b>1.119.997,97</b>	<b>4.854.481,82</b>	<b>4.704.478,58</b>
Avanzo cassa iniziale			9.448.147,10	Avanzo cassa iniziale			7.816.584,02
<b>Totale a pareggio</b>			<b>14.258.338,86</b>	<b>Totale a pareggio</b>			<b>12.521.062,60</b>
<b>Uscite</b>	<b>Iniziali (12)</b>	<b>Impegni</b>	<b>Pagamenti</b>	<b>Uscite</b>	<b>Iniziali (12)</b>	<b>Impegni</b>	<b>Pagamenti</b>
Titolo I - Spese correnti	4.938.689,06	2.973.662,34	3.705.928,86	Titolo I - Spese correnti	3.766.894,12	3.661.767,74	2.489.972,80



Titolo II - Spese in conto capitale	7.930,00	13.500,00		Titolo II - Spese in conto capitale	2.977,04	18.223,84	13.270,88
Titolo VII - Uscite per conto terzi e partite di giro	250.338,42	677.265,29	584.868,78	Titolo VII - Uscite per conto terzi e partite di giro	301.482,94	518.527,30	569.671,82
<b>totale</b>	<b>5.196.957,48</b>	<b>3.664.427,63</b>	<b>4.290.797,64</b>	<b>totale</b>	<b>4.071.354,10</b>	<b>4.198.518,88</b>	<b>3.072.915,50</b>
Avanzo di competenza 31/12/2021		1.741.680,75		Avanzo di competenza 31/12/2020		655.962,94	
<b>Totale</b>		<b>5.406.108,38</b>	<b>4.290.797,64</b>	<b>Totale</b>		<b>4.854.481,82</b>	<b>3.072.915,50</b>
Avanzo di cassa 31/12/2021			9.967.541,22	Avanzo di cassa 31/12/2020			9.448.147,10
<b>Totale a pareggio</b>			<b>14.258.338,86</b>	<b>Totale a pareggio</b>			<b>12.521.062,60</b>

	ANNO 2021			ANNO 2020			
	Residui Esercizi Precedenti (14)	Competenza Accertamenti	Cassa Riscossioni	Residui Esercizi Precedenti (14)	Competenza Accertamenti	Cassa Riscossioni	
<b>Entrate</b>				<b>Entrate</b>			
Titolo I - Entrate correnti di natura tributaria, contributiva e perequativa	0,00	173.485,72	174.309,00	Titolo I - Entrate correnti di natura tributaria, contributiva e perequativa	0,00	122.077,00	
Titolo II - Trasferimenti correnti	577.199,57	4.231.986,25	3.933.663,95	Titolo II - Trasferimenti correnti	525.632,57	3.919.961,84	
Titolo III - Entrate extratributarie	59.282,03	92.371,12	117.574,40	Titolo III - Entrate extratributarie	62.956,30	120.070,62	
Titolo IV - Entrate in conto in capitale	0,00	231.000,00	23.100,00				
Titolo IX - Entrate per conto terzi e partite di giro	272.220,44	677.265,29	561.544,41	Titolo IX - Entrate per conto terzi e partite di giro	263.606,50	542.369,12	
<b>totale</b>	<b>908.702,04</b>	<b>5.406.108,38</b>	<b>4.810.191,76</b>	<b>totale</b>	<b>852.195,37</b>	<b>4.704.478,58</b>	
Avanzo cassa iniziale			9.448.147,10	Avanzo cassa iniziale		7.816.584,02	
<b>Totale a pareggio</b>			<b>14.258.338,86</b>	<b>Totale a pareggio</b>		<b>12.521.062,60</b>	
<b>Uscite</b>	<b>Esercizi Precedenti (14)</b>	<b>Impegni</b>	<b>Pagamenti</b>	<b>Uscite</b>	<b>Esercizi Precedenti (14)</b>	<b>Impegni</b>	<b>Pagamenti</b>
Titolo I -		2.973.662,34	3.705.928,86	Titolo I -		3.661.767,74	2.489.972,80





Spese correnti	2.594.766,66			Spese correnti	2.692.017,16		
Titolo II - Spese in conto capitale	7.930,00	13.500,00	0,00	Titolo II - Spese in conto capitale	0,00	18.223,84	13.270,88
Titolo VII - Uscite per conto terzi e partite di giro	110.436,43	677.265,29	584.868,78	Titolo VII - Uscite per conto terzi e partite di giro	123.431,82	518.527,30	569.671,82
<b>totale</b>	<b>2.713.133,09</b>	<b>3.664.427,63</b>	<b>4.290.797,64</b>	<b>totale</b>	<b>2.815.448,98</b>	<b>4.198.518,88</b>	<b>3.072.915,50</b>
Avanzo di competenza 31/12/2021		1.741.680,75		Avanzo di competenza 31/12/2020		655.962,94	
<b>Totale</b>		<b>5.406.108,38</b>	<b>4.290.797,64</b>	<b>Totale</b>		<b>4.854.481,82</b>	<b>3.072.915,50</b>
Avanzo di cassa 31/12/2021			9.967.541,22	Avanzo di cassa 31/12/2020			9.448.147,10
<b>Totale a pareggio</b>			<b>14.258.338,86</b>	<b>Totale a pareggio</b>			<b>12.521.062,60</b>

	ANNO 2021				ANNO 2020		
	Residui Finali 22 (8+14)	Competenza	Cassa		Residui Finali 22 (8+14)	Competenza	Cassa
<b>Entrate</b>				<b>Entrate</b>			
Titolo I - Entrate correnti di natura tributaria, contributiva e perequativa	48.203,00	173.485,72	174.309,00	Titolo I - Entrate correnti di natura tributaria, contributiva e perequativa	49.026,28	94.273,00	122.077,00
Titolo II - Trasferimenti correnti	1.068.865,57	4.231.986,25	3.933.663,95	Titolo II - Trasferimenti correnti	770.543,27	4.114.597,10	3.919.961,84
Titolo III - Entrate extratributarie	87.757,63	92.371,12	117.574,40	Titolo III - Entrate extratributarie	112.960,91	127.084,42	120.070,62
Titolo IV - Entrate in conto capitale	207.900,00	231.000,00	23.100,00				
Titolo IX - Entrate per conto terzi e partite di giro	453.191,63	677.265,29	561.544,41	Titolo IX - Entrate per conto terzi e partite di giro	337.470,75	518.527,30	542.369,12
<b>totale</b>	<b>1.865.917,83</b>	<b>5.406.108,38</b>	<b>4.810.191,76</b>	<b>totale</b>	<b>1.270.001,21</b>	<b>4.854.481,82</b>	<b>4.704.478,58</b>
Avanzo cassa iniziale			9.448.147,10	Avanzo cassa iniziale			7.816.584,02
<b>Totale a pareggio</b>			<b>14.258.338,86</b>	<b>Totale a pareggio</b>			<b>12.521.062,60</b>
<b>Uscite</b>				<b>Uscite</b>			
Titolo I - Spese	Finali 22 (8+14)	Impegni	Pagamenti	Titolo I - Spese	Finali 22 (8+14)	Impegni	Pagamenti
		2.973.662,34	3.705.928,86				2.489.972,80



correnti	4.206.422,54			correnti	4.938.689,06	3.661.767,74	
Titolo II - Spese in conto capitale	21.430,00			Titolo II - Spese in conto capitale	7.930,00		
		13.500,00	0,00			18.223,84	13.270,88
Titolo VII - Uscite per conto terzi e partite di giro	342.734,93	677.265,29	584.868,78	Titolo VII - Uscite per conto terzi e partite di giro	250.338,42	518.527,30	569.671,82
<b>totale</b>	<b>4.570.587,47</b>	<b>3.664.427,63</b>	<b>4.290.797,64</b>	<b>totale</b>	<b>5.196.957,48</b>	<b>4.198.518,88</b>	<b>3.072.915,50</b>
Avanzo di competenza 31/12/2021		1.741.680,75		Avanzo di competenza 31/12/2020		655.962,94	
<b>Totale</b>		<b>5.406.108,38</b>	<b>4.290.797,64</b>	<b>Totale</b>		<b>4.854.481,82</b>	<b>3.072.915,50</b>
Avanzo di cassa 31/12/2021			9.967.541,22	Avanzo di cassa 31/12/2020			9.448.147,10
<b>Totale a pareggio</b>			<b>14.258.338,86</b>	<b>Totale a pareggio</b>			<b>12.521.062,60</b>

• Conto Economico 2021 (allegato C)

Totale Valore della Produzione		€ 4.497.843
Totale Costi		€ 3.030.676
Differenza attiva		€ 1.437.167
Proventi e oneri finanziari	€ 0+	
Proventi e oneri straordinari	€ 113.322	
Differenza attività		€ 113.322
Risultato prima delle imposte		€ 1.550.489
Imposte dell'esercizio		€ 25.302-
Avanzo economico dell'esercizio 2021		€ 1.525.187
		=====

• Quadro di Riclassificazione dei Risultati economici 2021 (allegato D)

A. RICAVI

Variazione delle rimanenze di prodotti in corso di lavorazione, semilavorati e finiti

ANNO 2020	ANNO 2021	(+O-)
.....	.....	.....
4.335.952	4.497.843	161.891
-	-	-



lavorazioni in corso su ordinazione			
<b>B. VALORE DELLA PRODUZIONE TIPICA</b>	<b>4.335.952</b>	<b>4.497.843</b>	<b>161.891</b>
Consumi di materie prime e servizi esterni	3.117.457	2.349.624	- 767.833
<b>C. VALORE AGGIUNTO</b>	<b>1.218.495</b>	<b>2.148.219</b>	<b>929.724</b>
Costo del lavoro	513.533	526.514	12.981
<b>D. MARGINE OPERATIVO LORDO</b>	<b>704.962</b>	<b>1.621.705</b>	<b>916.743</b>
Ammortamenti	209.699	144.218	- 65.481
Stanziamenti a fondi rischi ed oneri	28.427	18.097	- 10.330
Saldo proventi ed oneri diversi	7.164	22.223	15.059
<b>E. RISULTATO OPERATIVO</b>	<b>459.672</b>	<b>1.437.167</b>	<b>977.495</b>
Proventi ed oneri finanziari	3	0	- 3
Rettifiche di valore di attività finanziarie			-
<b>F. RISULTATO PRIMA DEI COMPONENTI STRAORDINARI E DELLE IMPOSTE</b>	<b>459.675</b>	<b>1.437.167</b>	<b>977.492</b>
Proventi ed oneri straordinari	- 9.790	113.322	123.112
<b>G. RISULTATO PRIMA DELLE IMPOSTE</b>	<b>449.885</b>	<b>1.550.489</b>	<b>1.100.604</b>
Imposte di esercizio	23.613	25.302	1.689
<b>H. AVANZO/PAREGGIO/DISAVANZO ECONOMICO DEL PERIODO</b>	<b>426.272</b>	<b>1.525.187</b>	<b>1.098.915</b>

• Situazione Amministrativa dell'Esercizio finanziario 2021 (allegato E)

Consistenza della cassa all'inizio dell'esercizio 1/1/2021			9.448.147,10
	in c/competenza	4.448.892,59	
Riscossioni			4.810.191,76
	in c/residui	361.299,17	
			14.258.338,86
	in c/competenza	1.806.973,25	
Pagamenti			4.290.797,64
	in c/residui	2.483.824,39	
Consistenza della cassa alla fine dell'esercizio 31/12/2021			9.967.541,22
	degli esercizi precedenti	908.702,04	





<b>Residui Attivi</b>			<b>1.865.917,83</b>
	dell'esercizio	<b>957.215,79</b>	
	degli esercizi precedenti	<b>2.713.133,09</b>	
<b>Residui Passivi</b>			<b>4.555.587,47</b>
	dell'esercizio	<b>1.857.454,38</b>	
<b>Avanzo di Amministrazione al 31/12/2021</b>			<b>7.262.871,58</b>

L'utilizzazione dell'avanzo di amministrazione per l'esercizio 2022 risulta così prevista			
<b>Parte vincolata</b>			
al Trattamento di fine SERVIZIO		505.513,88	
ai Fondi per rischi e oneri			
fondo di riserva		-	
fondi rischi e oneri		-	
al Fondo ripristino investimenti		-	
per i seguenti motivi			
Fondo MPAAF		407.001,81	
Fondo Spese istituzionali da titoli da eredità		68.489,40	
<b>Totale parte vincolata</b>			<b>981.005,09</b>
<b>Parte disponibile</b>			
Parte disponibile utilizzata	6.281.866,49		
Parte di cui non si prevede l'utilizzazione nell'esercizio 2022	-		
<b>Totale parte disponibile</b>			<b>6.281.866,49</b>
<b>Totale Risultato di amministrazione</b>		-	<b>7.262.871,58</b>

## Stato Patrimoniale 2021 (allegato F)

ATTIVITA'	2020	2021
II. Immobilizzazioni materiali		
1) Terreni e fabbricati	3.416.025	3.160.736
2) Impianti e macchinari	47.131	54.023
4) Automezzi e motomezzi		
5) Immobilizzazioni in corso e acconti		
<b>Totale</b>	<b>3.463.156</b>	<b>3.214.759</b>
II. Residui attivi		
5) Crediti verso altri	1.270.001	1.865.918
<b>Totale</b>	<b>1.270.001</b>	<b>1.865.918</b>
III. Attività finanziarie che non costituiscono immobilizzazioni		



4) Altri titoli		25.942	25.942
<b>Totale</b>		<b>25.942</b>	<b>25.942</b>
IV. Disponibilità liquide			
1) Depositi bancari e postali		9.448.147	9.967.541
	<b>Totale attivo</b>	<b>14.207.246</b>	<b>15.074.160</b>

PASSIVITA'	2020	2021
<b>A) PATRIMONIO NETTO</b>		
I. Fondo di dotazione	8.435.559	8.435.559
II. Riserve obbligatorie e derivanti da leggi		
III. Riserve di rivalutazione		
IV. Contributi a fondo perduto		
V. Contributi per ripiano disavanzi		
VI. Riserve statutarie		
VII. Altre riserve distintamente indicate		
VIII. Avanzi (Disavanzi) economici portati a nuovo	- 388.959	37.313
IX. Avanzo (Disavanzo) economico d'esercizio	426.272	1.525.187
<b>Totale Patrimonio netto (A)</b>	<b>8.472.872</b>	<b>9.998.059</b>
<b>D) TRATTAMENTO DI FINE RAPPORTO DI LAVORO SUBORDINATO</b>	<b>537.417</b>	<b>505.514</b>
<b>E) RESIDUI PASSIVI</b>		
12) debiti diversi	5.196.957	4.570.587
<b>Totale passivo e netto</b>	<b>14.207.246</b>	<b>15.074.160</b>

- Prospetto Missioni e Programmi (Allegato G)
- di trasmettere la presente delibera alle Amministrazioni Centrali Vigilanti per la approvazione.

IL PRESIDENTE  
Prof. Francesco Schittulli



SEDE CENTRALE

LILT  
Sede Centrale - Roma  
2022U0001984 I/1 20/05/22

RUBRICA

fp  
Trasmessa mediante pec

Al Ministero della Salute  
Dir. Gen. Vigilanza sugli Enti e  
della Sicurezza delle Cure  
Ufficio 2 – Vigilanza sugli Enti  
Via Giorgio Ribotta, 5  
00144 ROMA  
PEC: [dgvesc@postacert.sanita.it](mailto:dgvesc@postacert.sanita.it)

Al Ministero dell'Economia e  
delle Finanze  
Dipartimento della Ragioneria  
Generale dello Stato  
Ispettorato Generale Finanze Off. 2°  
Via XX Settembre, 97  
00187 ROMA  
PEC: [rgs.ragionieregenerale.coordinamento@pec.mef.gov.it](mailto:rgs.ragionieregenerale.coordinamento@pec.mef.gov.it)

Alla Corte dei Conti  
Servizio Controllo Enti  
Via Baiamonti, 25  
00195 ROMA  
PEC: [sezione.controllo.entii@corteconticert.it](mailto:sezione.controllo.entii@corteconticert.it)

Oggetto: Deliberazione del Consiglio Direttivo Nazionale n. 5 del 29 aprile 2022 Conto Consuntivo 2021 - Sede Centrale.

Si trasmette per la relativa approvazione, la citata deliberazione del Consiglio Direttivo Nazionale n. 5 del 29 aprile 2021 concernente il Conto Consuntivo Sede Centrale della LILT per l'esercizio 2021, corredata dai seguenti documenti:

- ⇒ Conto di bilancio
  - Rendiconto Finanziario Gestionale 2021 (allegato A)
  - Rendiconto Finanziario Decisionale 2021 (allegato B)
- ⇒ Conto Economico 2021 (allegato C)
- ⇒ Quadro di Riclassificazione dei Risultati economici 2021 (allegato D)
- ⇒ Situazione Amministrativa dell'Esercizio finanziario 2021 (allegato E)
- ⇒ Stato Patrimoniale 2021 (allegato F)
- ⇒ Prospetto Missioni e Programmi 2021 (allegato G)



⇒ Nota Integrativa al Bilancio 2021 (allegato H)

⇒ Determinazione del Responsabile Direzione e Gestione n. 18 del 6 aprile 2022.

Si trasmette inoltre la Relazione al Bilancio Consuntivo anno 2021 del Collegio dei Revisori della LILT (Verbale n. 537 del 28 aprile 2022) e visto di regolarità amministrativo contabile.

Il Responsabile Direzione e Gestione  
Rag. Davide Rubinace

A handwritten signature in black ink, appearing to be 'Davide Rubinace', written over the printed name.

**VERBALE N. 537/2022**

In data 28 aprile 2022 alle ore 9.30, si è riunito in video conferenza, il Collegio dei revisori, nelle persone di

Dott.ssa Daniela Pavone	Presidente in rappresentanza del Ministero dell'Economia e delle Finanze	Assente giustificata
Dott. Matteo Patrini	Componente effettivo in rappresentanza del Ministero della Salute	Presente
Cons. Claudio Gorelli	Componente effettivo in rappresentanza Consiglio Direttivo Nazionale	Presente

per procedere all'esame del Rendiconto generale relativo all'anno 2021.

Il predetto documento contabile, corredato della relativa documentazione, è stato trasmesso al Collegio dei revisori con nota e-mail 11 aprile 2022, in conformità a quanto previsto dall'articolo 20, comma 3, del decreto legislativo 30 giugno 2011, n. 123, per acquisirne il relativo parere di competenza.

Il Collegio viene assistito, nell'esame del predetto elaborato contabile, dal Responsabile Direzione e Gestione nella persona del Rag. Davide Rubinace appositamente invitato dall'organo di controllo, per fornire a quest'ultimo tutti gli elementi informativi necessari per la redazione del prescritto parere.

Il Collegio passa all'esame del precitato documento e, dopo aver acquisito ogni utile notizia al riguardo ed aver effettuato le opportune verifiche, redige la relazione al Rendiconto generale per l'esercizio finanziario 2021 che viene allegata al presente verbale e ne costituisce parte integrante (Allegato 1).

Il Collegio rammenta, infine, che il Rendiconto in questione, completo degli allegati, dovrà essere trasmesso, entro 10 giorni dalla Delibera di approvazione, all'Amministrazione vigilante e al Ministero dell'economia e delle finanze.

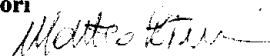

Non essendovi altre questioni da trattare, la riunione termina alle ore 11.00 del 28 aprile 2022, previa stesura del presente verbale, che viene successivamente inserito nell'apposito registro.

Letto, confermato e sottoscritto.

**Il Collegio dei Revisori**

Dott. Matteo Patrini

Cons. Claudio Gorelli



## Allegato 1

## LILT

**RELAZIONE AL RENDICONTO GENERALE  
DELL'ESERCIZIO FINANZIARIO  
2021**

Il Rendiconto generale dell'esercizio finanziario 2021 proposto dal Responsabile di Direzione e Gestione dell'Ente con determinazione n. 18 del 6 aprile 2022 è stato trasmesso al Collegio dei revisori, per il relativo parere di competenza, con mail del 11 aprile 2021.

Detto elaborato contabile si compone dei seguenti documenti:

- Conto del bilancio (Rendiconto finanziario decisionale e gestionale);
- Conto economico;
- Stato patrimoniale;
- Nota Integrativa.

Inoltre, risultano allegati al predetto rendiconto, come previsto dal regolamento di contabilità dell'Ente:

- a) La situazione amministrativa;
- b) Situazione dei residui attivi e passivi;
- c) Quadro di riclassificazione dei risultati economici
- d) Prospetto missioni e programmi.

**CONSIDERAZIONI GENERALI**

Con riferimento alla struttura ed al contenuto, il rendiconto generale è stato predisposto in conformità al Regolamento di contabilità dell'Ente ed alla normativa vigente in materia (DPR n. 97/2003).

Dalla documentazione fornita risulta che l'Ente ha provveduto alla redazione del prospetto riepilogativo nel quale viene riassunta la spesa classificata in base alle missioni ed ai programmi individuati applicando le prescrizioni contenute nel DPCM 12 dicembre 2012 e le indicazioni di cui alla Circolare del Dipartimento della RGS n. 23 del 13 maggio 2013. Inoltre, è stato redatto, in conformità a quanto previsto dal DPCM 18 settembre 2012, il piano degli indicatori e risultati attesi di bilancio ed è stato adottato il piano dei conti integrato di cui al DPR n. 132/2013.

L'Ente ha conseguito l'equilibrio di bilancio.

Il Collegio prende in esame il **Rendiconto Generale per l'esercizio 2021** che è così riassunto nelle seguenti tabelle:

## QUADRO RIASSUNTIVO DEL RENDICONTO FINANZIARIO 2021

Entrate	Previsione iniziale anno 2021	Variazioni anno 2021	Previsione definitiva anno 2021	Somme accertate anno 2021	Somme accert. Riscosse anno 2021	Somme accert. da riscuotere anno 2021	Diff. % accertamenti-previs.iniz.
Entrate Correnti - Titolo I	200.000,00		200.000,00	173.485,72	125.282,72	48.203,00	87%
Entrate Trasferimenti Correnti Titolo II	2.088.197,00	918.161,26	3.006.358,26	4.231.986,25	3.740.320,25	491.666,00	203%
Entrate Extra Tributarie Correnti Titolo III	96.500,00		96.500,00	92.371,12	63.895,52	28.475,60	96%
Entrate in conto capitale Titolo IV	0,00		0,00	231.000,00	23.100,00	207.900,00	n.c.
Partite Giro Titolo IX	708.303,00		708.303,00	677.265,29	496.294,10	180.971,19	96%
<b>Totale Entrate</b>	<b>3.093.000,00</b>	<b>918.161,26</b>	<b>4.011.161,26</b>	<b>5.406.108,38</b>	<b>4.448.892,59</b>	<b>957.215,79</b>	<b>175%</b>
Avanzo amministrazione utilizzato	0,00	236.145,28	236.145,28	0,00	0,00	0,00	
<b>Totale Generale</b>	<b>3.093.000,00</b>	<b>1.154.306,54</b>	<b>4.247.306,54</b>	<b>5.406.108,38</b>	<b>4.448.892,59</b>	<b>957.215,79</b>	
DISAVANZO DI COMPETENZA	0,00	0,00	0,00	0,00	0,00	0,00	
<b>Totale a pareggio</b>	<b>3.093.000,00</b>	<b>1.154.306,54</b>	<b>4.247.306,54</b>	<b>5.406.108,38</b>	<b>4.448.892,59</b>	<b>957.215,79</b>	

Spese	Previsione iniziale anno 2021	Variazioni anno 2021	Previsione definitiva anno 2021	Somme impegnate anno 2021	Pagamenti anno 2021	Rimaste da pagare anno 2021	Diff.% impegni - previs.iniz.
Uscite correnti Titolo I	2.302.707,60	1.154.306,54	3.457.014,14	2.973.662,34	1.362.006,46	1.611.655,88	129%
Uscite conto capitale Titolo II	81.989,40	0,00	81.979,40	13.500,00	0,00	13.500,00	16%
Partite Giro Titolo VII	708.303,00	0,00	708.303,00	677.265,29	444.966,79	232.298,50	96%
<b>Totale Spese</b>	<b>3.093.000,00</b>	<b>1.154.306,54</b>	<b>4.247.296,54</b>	<b>3.664.427,63</b>	<b>1.806.973,25</b>	<b>1.857.454,38</b>	<b>118%</b>
Avanzo Finanziario				1.741.680,75			
Avanzo di cassa					2.641.919,34		
<b>Totale Generale</b>	<b>3.093.000,00</b>	<b>1.154.306,54</b>	<b>4.247.296,54</b>	<b>5.406.108,38</b>	<b>4.448.892,59</b>	<b>1.857.454,38</b>	

**QUADRO DI RAFFRONTO CON L'ESERCIZIO PRECEDENTE**

Entrate	Anno finanziario 2021			Anno finanziario 2020			(B-E)/E%
	Residui (A)	Competenza (B)	Cassa (C)	Residui (D)	Competenza (E)	Cassa (F)	
Entrate Correnti - Titolo I	48.203,00	173.485,72	174.309,00	49.026,28	94.273,00	122.077,00	84%
Entrate Trasferimenti Correnti Titolo II	1.068.865,57	4.231.986,25	3.933.663,95	770.543,27	4.114.597,10	3.919.961,84	3%
Entrate Extra Tributarie Correnti Titolo III	87.757,63	92.371,12	117.574,40	112.960,91	127.084,42	120.070,62	-27%
Entrate conto capitale Titolo IV	207.900,00	231.000,00	23.100,00	0,00	0,00	0,00	nc.
Partite Giro Titolo IX	453.191,63	677.265,29	561.544,41	337.470,75	518.527,30	542.369,12	31%
<b>Totale Entrate</b>	<b>1.865.917,83</b>	<b>5.406.108,38</b>	<b>4.810.191,76</b>	<b>1.270.001,21</b>	<b>4.854.481,82</b>	<b>4.704.478,58</b>	<b>11%</b>
Avanzo amministrazione utilizzato							
<b>Totale Generale</b>	<b>1.865.917,83</b>	<b>5.406.108,38</b>	<b>4.810.191,76</b>	<b>1.270.001,21</b>	<b>4.854.481,82</b>	<b>4.704.478,58</b>	
DISAVANZO DI COMPETENZA							
<b>Totale a pareggio</b>	<b>1.865.917,83</b>	<b>5.406.108,38</b>	<b>4.810.191,76</b>	<b>1.270.001,21</b>	<b>4.854.481,82</b>	<b>4.704.478,58</b>	

Spese	Anno finanziario 2021			Anno finanziario 2020			(B-E)/E%
	Residui (A)	Competenza (B)	Cassa (C)	Residui (D)	Competenza (E)	Cassa (F)	
Uscite correnti Titolo I	4.206.422,54	2.973.662,34	3.705.928,86	4.938.689,06	3.661.767,74	2.489.972,80	-19%
Uscite conto capitale Titolo II	21.430,00	13.500,00	0,00	7.930,00	18.223,84	13.270,88	-26%
Partite Giro Titolo III	342.734,93	677.265,29	584.868,78	250.338,42	518.527,30	569.671,82	31%
<b>Totale Spese</b>	<b>4.570.587,47</b>	<b>3.664.427,63</b>	<b>4.290.797,64</b>	<b>5.196.957,48</b>	<b>4.198.518,88</b>	<b>3.072.915,50</b>	<b>-13%</b>
Avanzo finanziario		1.741.680,75					
<b>Totale Generale</b>	<b>4.570.587,47</b>	<b>5.406.108,38</b>	<b>4.290.797,64</b>	<b>5.196.957,48</b>	<b>4.198.518,88</b>	<b>3.072.915,50</b>	

**Situazione di equilibrio dati di cassa**

Prospetto riepilogativo dati di cassa (Art. 13, c. 1, L. n. 243/2012)	Anno 2021
Descrizione	Importo
Saldo cassa iniziale	<b>9.448.147,10</b>
Riscossioni	4.810.191,76
Pagamenti	4.290.797,64
Saldo finale di cassa	<b>9.967.541,22</b>

Il Rendiconto generale 2021 presenta un avanzo finanziario di competenza di euro 1.741.680,75, pari alla differenza tra le entrate accertate e le spese impegnate, come appresso indicato:

TOTALE ENTRATE ACCERTATE	5.406.108,38
TOTALE USCITE IMPEGNATE	3.664.427,63
<b>AVANZO DI COMPETENZA</b>	<b>1.741.680,75</b>

Le previsioni iniziali delle entrate e delle uscite correnti, pari rispettivamente ad euro 2.088.197,00 ed euro 2.302.707,60, sono conformi con quelle indicate nel bilancio di previsione 2021 deliberato dal Consiglio Direttivo Nazionale della LILT nella seduta del 29 ottobre 2021, con deliberazione n. 21, ed hanno subito variazioni in aumento rispettivamente per euro 918.161,26 e per euro 1.154.306,54 mentre le partite di giro, inizialmente previste per euro 708.303,00, non hanno subito variazioni, così come le spese in conto capitale.

**ESAME DELLA GESTIONE DI COMPETENZA****ENTRATE CORRENTI**

Le entrate correnti accertate, al netto delle partite di giro, sono costituite da:

		ACCERTAMENTI	ACCERTAMENTI
		Anno 2021	Anno 2020
<b>Entrate</b>			
Entrate Contributive	Euro	173.485,75	94.273,00
Entrate derivanti da trasferimenti correnti	Euro	4.231.986,25	4.114.597,10
Altre Entrate	Euro	92.371,12	127.084,42
<b>Totale Entrate</b>		<b>4.497.843,09</b>	<b>4.335.954,52</b>

Le **Entrate contributive**, pari ad euro 173.485,72 sono costituite dal contributo minimo annuale che le Associazioni provinciali devono corrispondere alla sede centrale, in relazione al numero dei

soci, previsto dall'art. 7 lett. 1) e dall'art. 18 comma 3 dello Statuto nazionale della LILT. Rispetto allo scorso esercizio si evince un aumento di dette entrate maggiore al 84%. Questo incremento è il risultato delle riaperture delle Associazioni Provinciali chiuse durante il 2020 a seguito della pandemia da COVID-19 e della ripresa delle attività istituzionali e campagna soci.

**Le Entrate da trasferimenti correnti**, pari ad euro 4.231.986,25 riguardano:

- per euro 2.593.204,00 il contributo ordinario annuale erogato dal Ministero della Salute;
- per euro 687.558,17 gli introiti del 5 x mille dedicato alla ricerca sanitaria;
- per euro 230.603,09 gli introiti del 5 x mille dedicato alla ricerca scientifica;
- per euro 629.694,56 le oblazioni da parte delle famiglie;
- per euro 90.926,43 le oblazioni di imprese.

**Le Altre entrate** pari ad euro 92.371,12 riguardano:

- per euro 65.218,71 vendita di beni e servizi;
- per euro 26.496,00 locazione immobile di proprietà;
- per euro 0,07 da interessi attivi;
- per euro 656,34 altre entrate correnti.

#### ENTRATE IN CONTO CAPITALE

Risultano accertate Entrate in c/capitale 231.000,00 per la vendita mediante asta pubblica (n. 49419 pubblicata il 24/06/2021) conclusa il 27/07/2021 di una unità immobiliare di proprietà della LILT sita a Milano in Viale Certosa n. 42, conclusa con importo pari ad euro 231.000,00.

#### SPESE CORRENTI

Le uscite correnti sono costituite da:

<i>Uscite Correnti - Titolo I</i>		<i>IMPEGNI</i>	
		<i>Anno 2021</i>	<i>Anno 2020</i>
<i>Funzionamento</i>	<i>Euro</i>	<i>816.656,16</i>	<i>801.896,82</i>
<i>Interventi diversi</i>	<i>Euro</i>	<i>2.066.267,72</i>	<i>2.844.260,67</i>
<i>Oneri comuni</i>	<i>Euro</i>		<i>0</i>
<i>Trattamento di fine rapporto</i>	<i>Euro</i>	<i>50.000,00</i>	<i>0</i>
<i>Trasferimenti Stato d.l. 78/2010</i>	<i>Euro</i>	<i>15.600,00</i>	<i>15.610,25</i>
<i>Accantonamenti a fondo rischi ed oneri</i>	<i>Euro</i>		<i>0</i>
<b>Totale Uscite Correnti</b>	<b>Euro</b>	<b>2.973.662,34</b>	<b>3.661.767,74</b>

**Le spese di Funzionamento** riguardano:

- per euro 493.179 redditi da lavoro dipendente,
- per euro 58.636,65 imposte e tasse a carico dell'Ente ( di cui Irap pari a 33.335, 02);
- per euro 194.491,46 per beni di consumo e acquisto di servizi;
- per euro 60.349,05 organi e incarichi dell'Amministrazione;
- per euro 10.000,00 formazione del personale.



Le spese per interventi diversi riguardano:

- per euro 1.148.106,46 per organizzazioni eventi e campagne di prevenzione;
- per euro 918.161,26 per progetti di ricerca sanitaria e scientifica.

#### SPESE IN CONTO CAPITALE

Le spese in conto capitale per complessivi euro 18.223,84 sono costituite da rinnovo attrezzature informatiche.

Titolo II Uscite		ACCERTAMENTI	ACCERTAMENTI
Uscite		Anno 2021	Anno 2020
Investimenti	Euro	13.500,00	18.223,84
Oneri comuni	Euro		
Accantonamenti per spese future	Euro		
Accantonamento per ripristino investimenti	Euro		
<b>Totale Uscite in conto capitale</b>		<b>13.500,00</b>	<b>18.223,84</b>

#### PARTITE DI GIRO

Le partite di giro che risultano in pareggio, ammontano ad euro 677.265,29 e riguardano le entrate ed uscite che l'ente effettua in qualità di sostituto d'imposta, ovvero per conto di terzi (convenzioni per la prevenzione oncologica dipendenti enti e imprese varie assicurate dalle sezioni provinciali), le quali costituiscono al tempo stesso un debito ed un credito per l'Ente.

Si evidenzia che il fondo a disposizione dell'Economo nel corso dell'esercizio 2021, di euro 2.000,00, è stato effettuato un prelievo per complessivi euro 2.000,00 di questo importo sono stati utilizzati euro 1.059,68 e la rimanente somma per euro 940,32 è stata riversata al bilancio in data 23 dicembre 2021 con reversale n. 535.

#### SITUAZIONE AMMINISTRATIVA

La situazione amministrativa, come esposto nella tabella che segue, evidenzia il saldo di cassa iniziale, gli incassi ed i pagamenti dell'esercizio, il saldo di cassa alla chiusura dell'esercizio, il totale delle somme rimaste da riscuotere, di quelle rimaste da pagare e il risultato finale di amministrazione, che ammonta ad euro 7.262.871,58.

	In conto		Totale
	RESIDUI	COMPETENZA	
<b>Fondo di cassa al 1° gennaio 2021</b>			<b>9.448.147,10</b>
RISCOSSIONI	361.299,17	4.448.892,59	
PAGAMENTI	2.483.824,39	1.806.973,25	
<b>Fondo di cassa al 31 dicembre 2021</b>			<b>9.967.541,22</b>
<b>RESIDUI</b>	<b>esercizi precedenti</b>	<b>RESIDUI di esercizio</b>	
RESIDUI ATTIVI	908.702,04	957.215,79	
RESIDUI PASSIVI	2.713.133,09	1.857.454,38	
<b>Avanzo al 31 dicembre 2021</b>			<b>7.262.871,58</b>

Il saldo di cassa alla fine dell'esercizio corrisponde con le risultanze del conto dell'Istituto Tesoriere al 31/12/2021 che ammonta ad euro 9.967.541,22

Il citato avanzo di amministrazione trova riscontro dalla verifica effettuata come esposto nella seguente tabella:

Descrizione importo	Importo
Avanzo di amministrazione esercizio precedente	5.521.190,83
Avanzo di competenza	1.741.680,75
Radiazione Residui attivi	0
Radiazioni Residui passivi	0
<b>AVANZO DI AMMINISTRAZIONE AL 31 DICEMBRE 2021</b>	<b>7.262.871,58</b>

#### GESTIONE DEI RESIDUI

Per i residui evidenziati nella situazione amministrativa l'Ente ha fornito specifico elenco distinto anche per anno di formazione. Gli stessi alla data del 31 dicembre 2021 risultano così determinati:

#### RESIDUI ATTIVI

(A)	(B)	(C= A-B)	(D)	(E=C-D)	F=E/A	G	H=(E+G)
Residui attivi al 1.1.2021	Riscossi	Residui ancora da riscuotere	Radiazione residui attivi	Residui attivi in essere	% da riscuotere	Residui attivi 2021	Totale residui al 31/12/2021
1.270.001,21	361.299,17	908.702,04	0	908.702,04	72%	957.215,79	1.865.917,83

In merito all'andamento degli incassi dei residui attivi si rappresenta quanto segue:

I residui di provenienza anno 2008 e anno 2011 per contributi da parte del Ministero delle politiche agricole alimentari e forestali dell'importo rispettivamente di €. 110.001,81 e 297.000, risultano andati in perenzione amministrativa sul bilancio dello Stato. Si prende atto delle reiterate sollecitazioni e della diffida in corso di presentazione da parte dell'Ente al predetto Ministero nel richiedere la liquidazione dei contributi assegnati con DDMM del 2007 e del 2010.

Il tutto al fine di rendere le scritture contabili dell'Ente veritiere.

Alla data della presente relazione, risultano incassati in conto residui attivi 329.275,42 rispetto a quelli indicati a fine esercizio.

#### RESIDUI PASSIVI

(A)	(B)	(C= A-B)	(D)	(E=C-D)	F=E/A	G	H=(E+G)
Residui passivi al 1° gennaio 2021	Pagati	Residui ancora da pagare	Radiazione residui passivi	Residui passivi ancora in essere	% da pagare	Residui passivi anno 2021	Totale residui al 31/12/2021
5.196.957,48	2.483.824,39	2.713.133,09	0	2.713.133,09	52%	1.857.454,38	4.570.587,47

Alla data della presente relazione, i residui passivi di fine esercizio risultano pagati per euro 613.297,13.

L'indicatore di tempestività dei pagamenti, secondo quanto previsto dall'articolo 33 del decreto legislativo 14 marzo 2013, n. 33, per l'anno 2021, è pari a -7.33.

Il Collegio raccomanda di procedere ad ogni ulteriore possibile verifica per giungere, entro l'anno, ad una definizione delle partite attive e passive sui residui.

**SITUAZIONE PATRIMONIALE**

La situazione patrimoniale viene rappresentata nella seguente tabella (importi arrotondati):

ATTIVITA'	Valori al 31/12/2020			
			Parziali	Totali
<b>A) Crediti verso lo Stato</b>				
<b>B) Immobilizzazioni:</b>				
Immobilizzazioni Immateriali				
Immobilizzazioni Materiali	3.214.759	3.214.759	3.463.156	3.463.156
Immobilizzazioni Finanziarie				
<b>C) Attivo circolante:</b>				
Rimanenze				
Residui attivi (crediti)	1.865.918	1.865.918	1.270.001	1.270.001
Attività finanziarie che non costituiscono immobilizzazioni	25.942	25.942	25.942	25.942
Disponibilità liquide	9.967.541	9.967.541	9.448.147	9.448.147
<b>D) Ratei e Risconti:</b>				
Ratei e risconti				
<b>TOTALE ATTIVITA'</b>	<b>15.074.160</b>	<b>15.074.160</b>	<b>14.207.246</b>	<b>14.207.246</b>
<b>PASSIVITA'</b>				
<b>A) Patrimonio netto</b>				
Fondo di dotazione	8.435.559	8.435.559	8.435.559	8.435.559
Avanzi economici eserc. prec	37.313	37.313	-388.959	-388.959
Avanzo economico dell'esercizio	1.525.187	1.525.187	426.272	426.272
<b>B) - Contributi in conto capitale</b>				
<b>C)- Fondi per rischi ed oneri</b>				
<b>D) - Trattamento di fine rapporto di lavoro subordinato</b>	505.514	505.514	537.417	537.417
<b>E) - Residui passivi (Debiti)</b>	4.570.587	4.570.587	5.196.957	5.196.957
<b>F) - Ratei e risconti</b>				
Ratei e risconti				
<b>TOTALE PASSIVITA'</b>	<b>15.074.160</b>	<b>15.074.160</b>	<b>14.207.246</b>	<b>14.207.246</b>

Il patrimonio netto, di euro 9.998.059, rispetto al precedente esercizio, risulta aumentato per effetto del risultato economico positivo dell'esercizio 2021, di euro 1.525.187

**CONTO ECONOMICO**

Il conto economico evidenzia i componenti positivi e negativi della gestione secondo criteri di competenza economica e presenta i seguenti valori:

Descrizione	Anno 2021	Anno 2020
<b>A) Valore della produzione</b>	4.497.843	4.335.952
<b>B) Costi della produzione</b>	3.060.676	3.876.280
<b>Differenza tra valore e costi della produzione (A-B)</b>	<b>1.437.167</b>	<b>459.672</b>
<b>C) Proventi e oneri finanziari</b>	0	3
<b>D) Rettifiche di valore di attività finanziarie</b>	0	0
<b>E) Proventi e oneri straordinari</b>	113.322	-9.790
<b>Risultato prima delle imposte (A-B ± C ± D ± E)</b>	<b>1.550.489</b>	<b>449.885</b>
<b>Imposte dell'esercizio</b>	25.302	23.613
<b>Avanzo Economico</b>	<b>1.525.187</b>	<b>426.272</b>

Il Valore della produzione è costituito dal Contributo del Ministero della Salute e dal 5 per 1000 per la ricerca scientifica e sanitaria, oblazioni da famiglie sponsorizzazioni e contributi da imprese.

I Costi della produzione sono rappresentati dalle spese di funzionamento dell'Ente (organi collegiali e dipendenti dell'Ente, beni di consumo) e delle Attività proprie dell'ente (campagne istituzionali, convegni, finanziamento di progetti di ricerca).

Le Imposte dell'esercizio sono costituite da IRES/IMU/TARI.

Il conto economico evidenzia un aumento dei ricavi principalmente dovuti dalle maggiori entrate da trasferimenti correnti ed una contestuale diminuzione dei costi di produzione che portano ad una differenza positiva di quasi un milione



**ATTIVITÀ DI VIGILANZA EFFETTUATA DALL'ORGANO DI CONTROLLO INTERNO NEL CORSO DELL'ESERCIZIO**

Il Collegio, ha verificato le risultanze dell'esercizio 2021, così come risulta dalle scritture contabili.

Inoltre, il Collegio dà atto che:

- è stata allegata alla nota integrativa, l'attestazione dei tempi di pagamento resa ai sensi dell'articolo 41, comma 1, del decreto-legge 24 aprile 2014, n. 66, convertito, con modificazioni, dalla legge 23 giugno 2014, n. 89, con l'indicazione dell'importo dei pagamenti relativi a transazioni commerciali effettuati, nel corso nell'esercizio 2021, dopo la scadenza dei termini previsti dal D. lgs n. 231/2002 e con l'indicazione dei giorni di ritardo medio dei pagamenti effettuati nel corso dell'esercizio 2021, rispetto alla scadenza delle relative fatture (indicatore annuale di tempestività dei pagamenti);
- L'Ente ha regolarmente adempiuto agli adempimenti previsti dall'art. 27, commi 2, 4 e 5 del D.L. n. 66/2014, convertito dalla legge n. 89/2014, in tema di tempestività dei pagamenti delle transazioni commerciali;
- È in corso la comunicazione annuale attraverso la nuova Piattaforma PCC, da effettuarsi entro il 30 aprile di ciascun anno, relativa ai debiti commerciali certi, liquidi ed esigibili, non ancora estinti, maturati al 31/12/2021, ai sensi dell'art. 7, comma 4 bis, del DL 35/2013.

Si raccomanda l'Ente al rispetto delle norme di contenimento della spesa previste dalla vigente normativa e si specifica che l'Ente ha provveduto ad effettuare i versamenti al Bilancio dello Stato provenienti dalle riduzioni di spesa con mandato n. 637 del 15 dicembre 2020, per complessivi euro 15.610,25 (si tratta della regolarizzazione contabile del versamento effettuato in data 24 giugno 2021).

**CONCLUSIONI**

Il Collegio, visti i risultati delle verifiche eseguite, attestata la corrispondenza del Rendiconto generale alle risultanze contabili, verificata l'esistenza delle attività e passività e della loro corretta esposizione in bilancio, nonché l'attendibilità delle valutazioni di bilancio, verificata la correttezza dei risultati finanziari, economici e patrimoniali della gestione, nonché l'esattezza e la chiarezza dei dati contabili presentati nei prospetti di bilancio e dei relativi allegati, accertato il conseguimento dell'equilibrio di bilancio, esprime


**parere favorevole**

**all'approvazione del rendiconto generale dell'esercizio 2021 da parte del Consiglio Direttivo Nazionale della LILT**

**Il Collegio dei Revisori**

Dott. Matteo Patrini

Cons. Claudio Gorelli



LILT  
Sede Centrale - Roma  
2022E0001978 1/2 20/05/22



### VISTO DI REGOLARITA' AMMINISTRATIVO CONTABILE

Il Collegio dei revisori in relazione alle disposizioni di cui ai commi da 590 a 600 dell'art. 1 della L. 160/2019

#### ATTESTA

Il rispetto, da parte della Lega Italiana per la Lotta contro i Tumori, delle disposizioni sopra richiamate

come da prospetto di seguito riportato:

1) Art. 1, commi da 590 a 602, della Legge di bilancio 2020 n. 160/2019

2016			
	1.085.638,40	5 per mille	
	2.306.169,60	totale beni e servizi	1.220.531,20
2017			
	1.080.813,77	5 per mille	
	250.000,00	miur	
	2.519.430,06	totale beni e servizi	1.188.616,29
2018			
	941.029,84	5 per mille	
	2.359.730,00	totale beni e servizi	1.418.700,16
<b>totale</b>			
<b>2016-2017-2018</b>		<b>beni e servizi</b>	<b>3.827.847,65</b>
<i>media 2016,2017,2018</i>		<i>beni e servizi</i>	<i>1.275.949,22</i>
2021			
	-	contributo MIUR	
	918.161,26	5 per mille	
	2.328.360,81	totale beni e servizi	1.410.199,55
<b>differenza</b>			<b>- 134.250,33</b>

	Entrate esercizio 2018			Entrate esercizio 2020		
			ACCERTATE			ACCERTATE
quote soci	188.615,90		188.615,90	94.273,00		94.273,00
MINISTERI CONTRIBUTI		2.801.898,84	2.801.898,84		3.852.761,90	3.852.761,90
famiglie	84.204,04		84.204,04	188.341,09		188.341,09
sponsorizzazioni	112.006,00		112.006,00	68.473,74		68.473,74
altri trasf imprese	4.084,96		4.084,96	5.020,37		5.020,37
proventi servizi	76.754,00		76.754,00	98.006,00		98.006,00
locazione	38.000,00		38.000,00	26.496,00		26.496,00
entrate da rimborsi e recuperi	82.486,01		82.486,01	2.579,81		2.579,81
alienazione fabbricati PLUSVALENZA			-			-
int. attivi		0,07	0,07		2,61	2,61
int. attivi		21,43	21,43			
iva split		200.601,31	200.601,31		193.542,00	193.542,00
ritenute erariali		168.331,69	168.331,69		89.070,30	89.070,30
ritenute previdenziali		52.856,24	52.856,24		33.139,49	33.139,49
altre ritenute dip.		931,08	931,08		1.004,64	1.004,64
fondo economato		3.000,00	3.000,00		2.000,00	2.000,00
ALTRE PDG C/TERZI		357.874,17	357.874,17		199.770,87	199.770,87
<b>TOTALE ENTRATE</b>	<b>586.150,91</b>	<b>3.585.514,83</b>	<b>4.171.665,74</b>	<b>483.190,01</b>	<b>4.371.291,81</b>	<b>4.854.481,82</b>

DIFFERENZA IN AUMENTO DA DISTRIBUIRE ANNO SUCCESSIVO

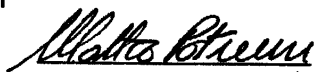

682.816,08

Roma, 18/05/2022

Il Collegio dei Revisori

Dott. Matteredo Patrini

Cons. Claudio Gorelli

PAGINA BIANCA





Prot. provv.  
V 531-20/12/22

fp  
Trasmessa mediante pec

Al Ministero della Salute  
Dir. Gen. Vigilanza sugli Enti e  
della Sicurezza delle Cure  
Ufficio 2 – Vigilanza sugli Enti  
Via Giorgio Ribotta, 5  
00144 ROMA  
PEC: [dgvesc@postacert.sanita.it](mailto:dgvesc@postacert.sanita.it)

Al Ministero dell'Economia e  
delle Finanze  
Dipartimento della Ragioneria  
Generale dello Stato  
Ispettorato Generale Finanze Uff. 2°  
Via XX Settembre, 97  
00187 ROMA  
PEC: [rgs.ragionieregenerale.coordinamento@pec.mef.gov.it](mailto:rgs.ragionieregenerale.coordinamento@pec.mef.gov.it)

Alla Corte dei Conti  
Servizio Controllo Enti  
Via Baiamonti, 25  
00195 ROMA  
PEC: [sezione.controllo.ent@corteconticert.it](mailto:sezione.controllo.ent@corteconticert.it)

Al Collegio dei Revisori della LILT

Oggetto: deliberazione del Consiglio Direttivo Nazionale n. 18 del 28 settembre 2022 -  
Conto Consuntivo Aggregato 2021 - Sede Centrale e Associazioni Provinciali

In riferimento alla Vostra nota prot 0029582-24/11/2022-DGVESC-MDS-P,  
concernente la "deliberazione del Consiglio Direttivo Nazionale n. 18 del 28 settembre  
2022 -Conto Consuntivo Aggregato 2021 - Sede Centrale e Associazioni Provinciali, si  
trasmette come da richiesta la corretta valorizzazione dell'avanzo economico nel  
prospetto relativo allo stato patrimoniale delle Associazioni provinciali.

Il Responsabile Direzione e Gestione  
Rag. Davide Rubinace

Il Presidente  
Prof. Francesco Schittulli

ENTE PUBBLICO - MEDAGLIA D'ORO AL MERITO DELLA SANITÀ PUBBLICA

00161 Roma - Via Alessandro Torlonia, 15 Tel. 06 4425971 ra. Fax 0644259732 c.i. 80119410580 SOS LILT 800 968877 [www.lilt.it](http://www.lilt.it) E-mail: [sede.centrale@lilt.it](mailto:sede.centrale@lilt.it)


 STATO PATRIMONIALE  
 ANNO 2021  
 AGGREGATO

Allegato E

ASSOCIAZIONI PROVINCIALI		ASSOCIAZIONI PROVINCIALI			
ATTIVITA'	ANNO	ANNO	PASSIVITA'	ANNO	ANNO
	2020	2021		2020	2021
<b>A) CREDITI VERSO LO STATO ED ALTRI ENTI PUBBLICI PER LA PARTECIPAZIONE AL PATRIMONIO INIZIALE</b>	-	-	<b>A) PATRIMONIO NETTO</b>		
<b>B) IMMOBILIZZAZIONI</b>			I. Fondo di dotazione	29.716.124	29.716.124
I. Immobilizzazioni immateriali			II. Riserve obbligatorie e derivanti da leggi		
1) Costi d'impianto e di ampliamento	77.193	76.286	III. Riserve di rivalutazione		
2) Costi di ricerca, di sviluppo e di pubblicità	-	604	IV. Contributi a fondo perduto		
3) Diritti di brevetto industriale e diritti di utilizzazione delle opere di ingegno	1.468.112	1.857.185	V. Contributi per ripiano disavanzati		
4) Concessioni, licenze, marchi e diritti simili	1.244	1.244	VI. Riserve statutarie		
5) Avviamento	-	-	VII. Altre riserve distintamente indicate		
6) Immobilizzazioni in corso e acconti	158.260	-	VIII. Avanzi (Disavanz) economici portati a nuovo	29.394.108	33.393.545
8) Manutenzioni straordinarie e migliorie su beni di terzi	150.510	388.079	IX. Avanzo (Disavanzo) economico d'esercizio	3.999.437	1.600.419
9) Altre	632.369	712.923	<b>Totale Patrimonio netto (A)</b>	<b>63.105.669</b>	<b>64.710.088</b>
<b>Totale</b>	<b>2.487.688</b>	<b>3.036.321</b>	<b>B) CONTRIBUTI IN CONTO CAPITALE</b>		
II. Immobilizzazioni materiali			1) per contributi a destinazione vincolata	-	-
1) Terreni e fabbricati	24.203.430	30.858.850	2) per contributi indistinti per la gestione		
2) Impianti e macchinari	16.863.442	17.419.533	3) per contributi in natura		
3) Attrezzature industriali e commerciali	-	-	<b>Totale Contributi in conto capitale (B)</b>	-	-
4) Automezzi e motomezzi	1.113.053	1.301.087	<b>C) FONDI PER RISCHI ED ONERI</b>		
5) Immobilizzazioni in corso e acconti	1.034.895	1.196.863	1) per trattamento di quiescenza e obblighi simili		
6) Diritti reali di godimento	-	-	2) per imposte	16.595	34.005
7) altri beni	72.889	60.681	3) per altri rischi ed oneri futuri	-	-
8) ammortamenti	15.745.753	19.047.006	4) per ripristino investimenti	-	-
<b>Totale</b>	<b>27.541.956</b>	<b>31.790.008</b>	<b>Totale Fondi rischi ed oneri futuri (C)</b>	<b>16.595</b>	<b>34.005</b>
III. Immobilizzazioni finanziarie con separata indicazione, per ciascuna voce dei crediti, degli importi esigibili entro l'esercizio successivo			<b>D) TRATTAMENTO DI FINE RAPPORTO DI LAVORO SUBORDINATO</b>	<b>2.621.341</b>	<b>2.614.043</b>
1) Partecipazioni in:			E) RESIDUI PASSIVI, con separata indicazione, per ciascuna voce, degli importi esigibili oltre l'esercizio successivo		
a) imprese controllate	-	-	1) obbligazioni		
b) imprese collegate	-	-	2) verso le banche		
c) imprese controllanti	-	-	3) verso altri finanziatori		
d) altri enti	-	-	4) acconti		
2) Crediti			5) debiti verso fornitori		
a) verso imprese controllate	-	-	6) rappresentati da titoli di credito		
b) verso imprese collegate	-	-	7) verso imprese controllate, collegate e controllanti		
c) verso lo Stato e altri soggetti pubblici	-	-	8) debiti tributari		
d) verso altri	-	-	9) debiti verso istituti di previdenza e sicurezza sociale		
3) Altri titoli	9.717.074	9.463.303	10) debiti verso iscritti, soci e terzi per prestazioni dovute		
4) Crediti finanziari diversi	7.017.294	8.268.824	11) debiti verso lo Stato ed altri soggetti pubblici	6.599.181	7.316.979
<b>Totale</b>	<b>16.734.368</b>	<b>17.732.127</b>	12) debiti diversi		
<b>Totale Immobilizzazioni (B)</b>	<b>46.764.012</b>	<b>52.558.456</b>	<b>Totale</b>	<b>6.599.181</b>	<b>7.316.979</b>
<b>C) ATTIVO CIRCOLANTE</b>			<b>Totale Debiti (E)</b>	<b>72.346.785</b>	<b>74.675.115</b>
I. Rimanenze					
1) Materie prime, sussidiarie e di consumo	354	342			
2) prodotti in corso di lavorazione e semilavorati	-	-			
3) lavori in corso	-	-			
4) prodotti finiti e merci	5.890	9.370			
5) acconti	57.400	32.556			
<b>Totale</b>	<b>63.644</b>	<b>42.268</b>			





STATO PATRIMONIALE  
ANNO 2021  
AGGREGATO

Allegato E

<b>II. Residui attivi</b> con separata indicazione, per ciascuna voce, degli importi esigibili oltre l'esercizio successivo				<b>F) RATEI E RISCONTI</b>			
1) Crediti verso utenti, clienti ecc.				1) Ratei passivi	658.906	671.824	
2) Crediti verso iscritti, soci e terzi				2) Risconti passivi	808.839	1.007.132	
3) Crediti verso imprese controllate e collegate				3) Aggio su prestiti	-	-	
4) Crediti verso lo Stato ed altri soggetti pubblici				4) Riserve tecniche	-	-	
<b>4-bis) Crediti tributari</b>							
<b>4-ter) Imposte anticipate</b>							
5) Crediti verso altri	4.220.510	3.884.664					
<b>Totale</b>	<b>4.220.510</b>	<b>3.884.664</b>		<b>Totale ratei e risconti (D)</b>	<b>1.467.745</b>	<b>1.678.956</b>	
<b>III. Attività finanziarie che non costituiscono immobilizzazioni</b>							
1) Partecipazioni in imprese controllate							
2) Partecipazioni in imprese collegate							
3) Altre partecipazioni							
4) Altri titoli	25.942	25.942					
<b>Totale</b>	<b>25.942</b>	<b>25.942</b>					
<b>IV. Disponibilità liquide</b>							
1) Depositi bancari e postali	22.424.855	19.579.050					
2) assegni							
3) denaro e valori in cassa							
<b>Totale</b>	<b>22.424.855</b>	<b>19.579.050</b>					
<b>Totale attivo circolante (C)</b>	<b>26.683.067</b>	<b>23.480.040</b>					
<b>D) RATEI E RISCONTI</b>							
1) Ratei attivi	29.772	50.882					
2) Risconti attivi	337.678	264.693					
<b>Totale ratei e risconti (D)</b>	<b>367.451</b>	<b>315.575</b>					
<b>Totale attivo</b>	<b>73.814.530</b>	<b>76.354.071</b>		<b>Totale passivo e netto</b>	<b>73.814.530</b>	<b>76.354.071</b>	





STATO PATRIMONIALE  
ANNO 2021  
AGGREGATO

Allegato E

SEDE CENTRALE	ATTIVITA'		SEDE CENTRALE	PASSIVITA'	
	ANNO 2020	ANNO 2021		ANNO 2020	ANNO 2021
A) CREDITI VERSO LO STATO ED ALTRI ENTI PUBBLICI PER LA PARTECIPAZIONE AL PATRIMONIO INIZIALE			A) PATRIMONIO NETTO		
B) IMMOBILIZZAZIONI			I. Fondo di dotazione	8.435.559	8.435.559
I. Immobilizzazioni immateriali			II. Riserve obbligatorie e derivanti da leggi		
1) Costi d'impianto e di ampliamento			III. Riserve di rivalutazione		
2) Costi di ricerca, di sviluppo e di pubblicità			IV. Contributi a fondo perduto		
3) Diritti di brevetto industriale e diritti di utilizzazione delle opere di ingegno			V. Contributi per ripiano disavanzi		
4) Concessioni, licenze, marchi e diritti simili			VI. Riserve statutarie		
5) Avviamento			VII. Altre riserve distintamente indicate		
6) Immobilizzazioni in corso e acconti			VIII. Avanzi (Disavanzi) economici portati a nuovo	388.959	37.313
8) Manutenzioni straordinarie e migliorie su beni di terzi			IX. Avanzo (Disavanzo) economico d'esercizio	426.272	1.525.187
9) Altre			<b>Totale Patrimonio netto (A)</b>	<b>8.472.872</b>	<b>9.988.059</b>
<b>Totale</b>	-	-	B) CONTRIBUTI IN CONTO CAPITALE		
II. Immobilizzazioni materiali			1) per contributi a destinazione vincolata		
1) Terreni e fabbricati	3.416.025	3.160.738	2) per contributi indistinti per la gestione		
2) Impianti e macchinari	47.131	54.023	3) per contributi in natura		
3) Attrezzature industriali e commerciali			<b>Totale Contributi in conto capitale (B)</b>	-	-
4) Automezzi e motomezzi			C) FONDI PER RISCHI ED ONERI		
5) Immobilizzazioni in corso e acconti			1) per trattamento di quiescenza e obblighi simili		
6) Diritti reali di godimento			2) per imposte		
7) altri beni			3) per altri rischi ed oneri futuri		
<b>Totale</b>	<b>3.463.156</b>	<b>3.214.759</b>	4) per ripristino investimenti		
III. Immobilizzazioni finanziarie			<b>Totale Fondi rischi ed oneri futuri (C)</b>	-	-
con separata indicazione, per ciascuna voce dei crediti, degli importi esigibili entro l'esercizio successivo			D) TRATTAMENTO DI FINE RAPPORTO DI LAVORO SUBORDINATO	537.417	505.514
1) Partecipazioni in:			E) RESIDUI PASSIVI,		
a) imprese controllate			con separata indicazione, per ciascuna voce, degli importi esigibili oltre l'esercizio successivo		
b) imprese collegate			1) obbligazioni		
c) imprese controllanti			2) verso le banche		
d) altri enti			3) verso altri finanziatori		
2) Crediti			4) acconti		
a) verso imprese controllate			5) debiti verso fornitori		
b) verso imprese collegate			6) rappresentati da titoli di credito		
c) verso lo Stato e altri soggetti pubblici			7) verso imprese controllate, collegate e controllanti		
d) verso altri			8) debiti tributari		
3) Altri titoli			9) debiti verso istituti di previdenza e sicurezza sociale		
4) Crediti finanziari diversi			10) debiti verso iscritti, soci e terzi per prestazioni dovute		
<b>Totale</b>	-	-	11) debiti verso lo Stato ed altri soggetti pubblici	5.196.957	4.570.587
<b>Totale immobilizzazioni (B)</b>	<b>3.463.156</b>	<b>3.214.759</b>	12) debiti diversi		
C) ATTIVO CIRCOLANTE			<b>Totale</b>	<b>5.196.957</b>	<b>4.570.587</b>
I. Rimanenze			<b>Totale Debiti (E)</b>	<b>14.207.246</b>	<b>15.074.160</b>
1) Materie prime, sussidiate e di consumo			F) RATEI E RISCONTI		
2) prodotti in corso di lavorazione e semilavorati			1) Ratei passivi		
3) lavori in corso			2) Riscoconti passivi		
4) prodotti finiti e merci			3) Aggio su prestiti		
5) acconti			4) Riserve tecniche		
<b>Totale</b>	-	-	<b>Totale ratei e risconti (D)</b>	-	-
II. Residui attivi			III. Attività finanziarie che non costituiscono immobilizzazioni		
con separata indicazione, per ciascuna voce, degli importi esigibili oltre l'esercizio successivo			1) Partecipazioni in imprese controllate		
1) Crediti verso utenti, clienti ecc.			2) Partecipazioni in imprese collegate		
2) Crediti verso iscritti, soci e terzi			3) Altre partecipazioni		
3) Crediti verso imprese controllate e collegate			4) Altri titoli	25.942	25.942
4) Crediti verso lo Stato ed altri soggetti pubblici			<b>Totale</b>	<b>25.942</b>	<b>25.942</b>
4-bis) Crediti tributari			IV. Disponibilità liquide		
4-ter) imposte anticipate	1.270.001	1.865.918	1) Depositi bancari e postali	9.448.147	9.967.541
5) Crediti verso altri	1.270.001	1.865.918	2) assegni		
<b>Totale</b>	<b>1.270.001</b>	<b>1.865.918</b>	3) denaro e valori in cassa		
<b>Totale attivo circolante (C)</b>	<b>10.744.090</b>	<b>11.859.401</b>	<b>Totale</b>	<b>9.448.147</b>	<b>9.967.541</b>
D) RATEI E RISCONTI			<b>Totale attivo circolante (C)</b>	<b>10.744.090</b>	<b>11.859.401</b>
1) Ratei attivi			E) RATEI E RISCONTI		
2) Riscoconti attivi			1) Ratei attivi		
<b>Totale ratei e risconti (D)</b>	-	-	2) Riscoconti attivi		
<b>Totale attivo</b>	<b>14.207.246</b>	<b>15.074.160</b>	<b>Totale passivo e netto</b>	<b>14.207.246</b>	<b>15.074.160</b>



Handwritten signature or initials.


 STATO PATRIMONIALE  
 ANNO 2021  
 AGGREGATO


Allegato E

AGGREGATO	AGGREGATO		PASSIVITA'	AGGREGATO	
	ANNO	ANNO		ANNO	ANNO
ATTIVITA'	2020	2021		2020	2021
<b>A) CREDITI VERSO LO STATO ED ALTRI ENTI PUBBLICI PER LA PARTECIPAZIONE AL PATRIMONIO INIZIALE</b>	-	-	<b>A) PATRIMONIO NETTO</b>		
<b>B) IMMOBILIZZAZIONI</b>			I. Fondo di dotazione	38.151.883	38.151.883
I. Immobilizzazioni immateriali			II. Riserve obbligatorie e derivanti da leggi	-	-
1) Costi d'impianto e di ampliamento	77.193	78.286	III. Riserve di rivalutazione	-	-
2) Costi di ricerca, di sviluppo e di pubblicità	-	604	IV. Contributi a fondo perduto	-	-
3) Diritti di brevetto industriale e diritti di utilizzazione delle opere di ingegno	1.468.112	1.857.185	V. Contributi per ripiano disavanzi	-	-
4) Concessioni, licenze, marchi e diritti simili	1.244	1.244	VI. Riserve statutarie	-	-
5) Avvamento	-	-	VII. Altre riserve distrettamente indicate	-	-
6) Immobilizzazioni in corso e acconti	158.260	-	VIII. Avanzi (Disavanzi) economici portati a nuovo	29.005.149	33.430.858
8) Manutenzioni straordinarie e migliorie su beni di terzi	150.510	388.079	IX. Avanzo (Disavanzo) economico d'esercizio	4.425.709	3.125.606
9) Altre	632.369	712.923	<b>Totale Patrimonio netto (A)</b>	<b>71.582.541</b>	<b>74.708.147</b>
<b>Totale</b>	<b>2.487.688</b>	<b>3.026.321</b>	<b>B) CONTRIBUTI IN CONTO CAPITALE</b>		
II. Immobilizzazioni materiali			1) per contributi a destinazione vincolata	-	-
1) Terreni e fabbricati	27.819.455	34.019.598	2) per contributi indistinti per la gestione	-	-
2) Impianti e macchinari e mobili	16.910.573	17.473.556	3) per contributi in natura	-	-
3) Attrezzature industriali e commerciali	-	-	<b>Totale Contributi in conto capitale (B)</b>	<b>0</b>	<b>0</b>
4) Automezzi e motomezzi	1.113.053	1.301.087	<b>C) FONDI PER RISCHI ED ONERI</b>		
5) Immobilizzazioni in corso e acconti	1.034.895	1.198.863	1) per trattamento di quiescenza e obblighi simili	-	-
6) Diritti reali di godimento	-	-	2) per imposte	16.595	34.005
7) altri beni	72.889	60.681	3) per altri rischi ed oneri futuri	-	-
8) ammortamenti e svalutazioni	15.745.753	19.047.006	4) per ripristino investimenti	-	-
<b>Totale</b>	<b>31.005.112</b>	<b>35.004.767</b>	<b>Totale Fondi rischi ed oneri futuri (C)</b>	<b>16.595</b>	<b>34.005</b>
III. Immobilizzazioni finanziarie con separata indicazione, per ciascuna voce dei crediti, degli importi esigibili entro l'esercizio successivo			<b>D) TRATTAMENTO DI FINE RAPPORTO DI LAVORO SUBORDINATO</b>	3.158.758	3.119.557
1) Partecipazioni in:			<b>E) RESIDUI PASSIVI,</b>		
a) imprese controllate	-	-	con separata indicazione, per ciascuna voce, degli importi esigibili oltre l'esercizio successivo		
b) imprese collegate	-	-	1) obbligazioni	-	-
c) imprese controllanti	-	-	2) verso le banche	-	-
d) altri enti	-	-	3) verso altri finanziatori	-	-
2) Crediti			4) acconti	-	-
a) verso imprese controllate	-	-	5) debiti verso fornitori	-	-
b) verso imprese collegate	-	-	6) rappresentati da titoli di credito	-	-
c) verso lo Stato e altri soggetti pubblici	-	-	7) verso imprese controllate, collegate e controllanti	-	-
d) verso altri	-	-	8) debiti tributari	-	-
3) Altri titoli	9.717.074	9.463.303	9) debiti verso istituti di previdenza e sicurezza sociale	-	-
4) Crediti finanziari diversi	7.017.294	8.268.824	10) debiti verso iscritti, soci e terzi per prestazioni dovute	-	-
<b>Totale</b>	<b>16.734.368</b>	<b>17.732.127</b>	11) debiti verso lo Stato ed altri soggetti pubblici	11.796.138	11.887.566
<b>Totale Immobilizzazioni (B)</b>	<b>50.227.168</b>	<b>55.773.215</b>	12) debiti diversi	-	-
<b>C) ATTIVO CIRCOLANTE</b>			<b>Totale</b>	<b>11.796.138</b>	<b>11.887.566</b>
I. Rimanenze			<b>Totale Debiti (E)</b>	<b>86.554.031</b>	<b>89.749.275</b>
1) Materie prime, sussidiane e di consumo	354	342			
2) prodotti in corso di lavorazione e semilavorati	-	-	<b>F) RATEI E RISCONTI</b>		
3) lavori in corso	-	-	1) Ratei passivi	658.906	671.824
4) prodotti finiti e merci	5.890	9.370	2) Risconti passivi	808.839	1.007.132
5) acconti	57.400	32.556	3) Aggio su prestiti	-	-
<b>Totale</b>	<b>63.644</b>	<b>42.268</b>	4) Riserve tecniche	-	-
II. Residui attivi con separata indicazione, per ciascuna voce, degli importi esigibili oltre l'esercizio successivo			<b>Totale ratei e risconti (D)</b>	<b>1.467.745</b>	<b>1.678.956</b>
1) Crediti verso utenti, clienti ecc.	-	-			
2) Crediti verso iscritti, soci e terzi	-	-	<b>III. Attività finanziarie che non costituiscono immobilizzazioni</b>		
3) Crediti verso imprese controllate e collegate	-	-	1) Partecipazioni in imprese controllate	-	-
4) Crediti verso lo Stato ed altri soggetti pubblici	-	-	2) Partecipazioni in imprese collegate	-	-
4-bis) Crediti tributari	-	-	3) Altre partecipazioni	-	-
4-ter) Imposte anticipate	5.490.511	5.750.582	4) Altri titoli	-	-
5) Crediti verso altri	-	-	<b>Totale</b>	-	-
<b>Totale</b>	<b>5.490.511</b>	<b>5.750.582</b>	<b>IV. Disponibilità liquide</b>		
<b>Totale attivo circolante (C)</b>	<b>37.427.167</b>	<b>35.339.441</b>	1) Depositi bancari e postali	31.873.002	29.546.591
<b>D) RATEI E RISCONTI</b>			2) assegni	-	-
1) Ratei attivi	29.772	50.882	3) denaro e valori in cassa	-	-
2) Risconti attivi	337.678	264.693	<b>Totale</b>	<b>31.873.002</b>	<b>29.546.591</b>
<b>Totale ratei e risconti (D)</b>	<b>367.451</b>	<b>315.575</b>	<b>Totale attivo circolante (C)</b>	<b>37.427.167</b>	<b>35.339.441</b>
<b>Totale attivo</b>	<b>88.021.776</b>	<b>91.428.231</b>	<b>Totale passivo e netto</b>	<b>88.021.776</b>	<b>91.428.231</b>





PAGINA BIANCA



fp  
Trasmessa mediante pec

Al Ministero della Salute  
Dir. Gen. Vigilanza sugli Enti e  
della Sicurezza delle Cure  
Ufficio 2 – Vigilanza sugli Enti  
Via Giorgio Ribotta, 5  
00144 ROMA  
PEC: [dgvesc@postacert.sanita.it](mailto:dgvesc@postacert.sanita.it)

Al Ministero dell'Economia e  
delle Finanze  
Dipartimento della Ragioneria  
Generale dello Stato  
Ispettorato Generale Finanze Uff. 2°  
Via XX Settembre, 97  
00187 ROMA  
PEC: [rgs.ragionieregenerale.coordinamento@pec.mef.gov.it](mailto:rgs.ragionieregenerale.coordinamento@pec.mef.gov.it)

Alla Corte dei Conti  
Servizio Controllo Enti  
Via Baiamonti, 25  
00195 ROMA  
PEC: [sezione.controllo.entii@cor-teconticert.it](mailto:sezione.controllo.entii@cor-teconticert.it)

Oggetto: Deliberazione del Consiglio Direttivo Nazionale n. 18 del 28 settembre 2022 -  
Conto Consuntivo Aggregato 2021 - Sede Centrale e Associazioni Provinciali.

Si trasmette per la relativa approvazione, la citata deliberazione del Consiglio Direttivo Nazionale, n. 18 del 28 settembre 2022, concernente il Conto Consuntivo Aggregato della Sede Centrale e delle Associazioni Provinciali della LILT per l'esercizio 2021, corredata dai seguenti documenti:

1. Rendiconto Finanziario Decisionale Aggregato anno 2021 (Allegato A);
2. Conto Economico Aggregato anno 2021 (allegato B);
3. Quadro di Riclassificazione dei Risultati Economici Aggregato anno 2021 (allegato C);
4. Situazione Amministrativa Aggregata dell'Esercizio Finanziario anno 2021 (allegato D);
5. Stato Patrimoniale Aggregato anno 2021 (allegato E);

ENTE PUBBLICO - MEDAGLIA D'ORO AL MERITO DELLA SANITÀ PUBBLICA

00187 Roma - Via Alessandro Ippolito, 15 - Tel. 06 44259711 - Fax 06 44259732 - G. 801194 IGSR - SOS LILT 800 065877 - [www.lilt.it](http://www.lilt.it) - E-mail: [sede.centrale@lilt.it](mailto:sede.centrale@lilt.it)



6. Nota integrativa al Bilancio Aggregata anno 2021 (Allegato G);

Si trasmette inoltre la Relazione al Rendiconto Aggregato generale anno 2021 del Collegio dei Revisori della LILT (Verbale n. 540 del 27 settembre 2022).

Il Responsabile di Direzione e Gestione  
Rag. Davide Rubinace

**LEGA ITALIANA PER LA LOTTA CONTRO I TUMORI**

**AGGREGATO**

**RIEPILOGO GENERALE  
SEDE CENTRALE E ASSOCIAZIONI PROVINCIALI**

**RENDICONTO FINANZIARIO ECONOMICO PATRIMONIALE**

**ESERCIZIO ANNO 2021**

RENDICONTO FINANZIARIO DECISIONALE AGGREGATO 2021 (Allegato A)

CONTO ECONOMICO AGGREGATO 2021 (Allegato B)

QUADRO DI RICLASSIFICAZIONE DEI RISULTATI ECONOMICI AGGREGATO 2021 (Allegato C)

SITUAZIONE AMMINISTRATIVA AGGREGATA DELL'ESERCIZIO 2021 (Allegato D)

STATO PATRIMONIALE AGGREGATO 2021 (Allegato E)

NOTA INTEGRATIVA AL BILANCIO AGGREGATO 2021 (Allegato F)




 RENDICONTO FINANZIARIO ANNO 2021  
 CONTO ECONOMICO  
 AGGREGATO

Allegato B

ASSOCIAZIONI PROVINCIALI	Anno 2020		Anno 2021	
<b>A) VALORE DELLA PRODUZIONE</b>				
1) Proventi e corrispettivi per la produzione delle prestazioni e o servizi*	32.299.921	32.299.921	33.323.479	33.323.479
2) Variazione delle rimanenze dei prodotti in corso di lavorazione semilavorati e finiti	-	-	-	-
3) Variazione dei lavori in corso su ordinazione	-	-	-	-
4) Incrementi di immobilizzazioni per lavori interni	-	-	-	-
5) Altri ricavi e proventi, con separata indicazione dei contributi di competenza dell'esercizio	-	-	-	-
<b>Totale valore della produzione (A)</b>	<b>32.299.921</b>	<b>32.299.921</b>	<b>33.323.479</b>	<b>33.323.479</b>
<b>B) COSTI DELLA PRODUZIONE</b>				
6) per materie prime, sussidiarie, consumo e merci**	1.465.442	1.465.442	1.696.213	1.696.213
7) per servizi**	15.076.814	15.076.814	15.933.474	15.933.474
8) per godimento beni di terzi**	1.075.722	1.075.722	1.423.250	1.423.250
9) per il personale**	-	-	-	-
a) salari e stipendi	5.684.307	-	6.175.257	-
b) oneri sociali	1.761.529	-	1.939.115	-
c) trattamento di fine rapporto	193.490	-	384.675	-
d) trattamento di quiescenza e simili	-	-	-	-
e) altri costi	115.205	7.754.531	173.546	8.672.593
10) Ammortamenti e svalutazioni	-	-	-	-
a) Ammortamento delle immobilizzazioni immateriali	296.155	-	475.365	-
b) Ammortamento delle immobilizzazioni materiali	1.602.052	-	2.494.160	-
c) Altre svalutazioni delle immobilizzazioni	138.410	-	187.510	-
d) Svalutazione dei crediti compresi nell'attivo circolante e delle disponibilita' liquide	-	2.036.617	-	3.157.035
11) Variazioni delle rimanenze di materie prime, sussidiarie, di consumo e merci	11.272	11.272	5.890	5.890
12) Accantonamenti per rischi	20.497	20.497	18.097	18.097
13) Accantonamenti di fondi per oneri	47.169	47.169	36.802	36.802
14) Oneri diversi di gestione	997.820	997.820	1.150.415	1.150.415
<b>Totale Costi (B)</b>	<b>28.444.890</b>	<b>28.444.890</b>	<b>32.057.575</b>	<b>32.057.575</b>
<b>DIFFERENZA TRA VALORE E COSTI DELLA PRODUZIONE (A-B)</b>	<b>3.855.031</b>	<b>3.855.031</b>	<b>1.265.904</b>	<b>1.265.904</b>
<b>C) PROVENTI E ONERI FINANZIARI</b>				
15) Proventi da partecipazioni	-	-	-	-
16) Altri proventi finanziari	-	-	-	-
a) di crediti iscritti nelle immobilizzazioni	-	-	-	-
b) di titoli iscritti nelle immobilizzazioni che non costituiscono partecipazioni	-	-	-	-
c) di titoli iscritti nell'attivo circolante che non costituiscono partecipazioni	-	-	-	-
d) proventi diversi dai precedenti	113.678	113.678	311.636	311.636
17) Interessi e altri oneri finanziari	147.718	147.718	193.340	193.340
17-bis) Utili e perdite su cambi	-	-	-	-
<b>Totale proventi ed oneri finanziari (15+16-17)</b>	<b>34.040</b>	<b>34.040</b>	<b>118.496</b>	<b>118.496</b>




 RENDICONTO FINANZIARIO ANNO 2021  
 CONTO ECONOMICO  
 AGGREGATO

Allegato B

## ASSOCIAZIONI PROVINCIALI

	Anno 2020		Anno 2021	
<b>D) RETTIFICHE DI VALORE DI ATTIVITA' FINANZIARIE</b>				
18) Rivalutazioni				
a) di partecipazioni	-	-	-	-
b) di immobilizzazioni finanziarie	47.136	-	-	-
c) di titoli iscritti nell'attivo circolante	-	47.136	-	-
19) Svalutazioni				
a) di partecipazioni	-	-	-	-
b) di immobilizzazioni finanziarie	-	-	12.734	-
c) di titoli iscritti nell'attivo circolante	-	-	-	12.734
<b>Totale rettifiche di valore</b>	<b>- 47.136</b>	<b>- 47.136</b>	<b>- 12.734</b>	<b>- 12.734</b>
<b>E) PROVENTI E ONERI STRAORDINARI</b>				
20) Proventi con separata indicazione delle plusvalenze da alienazioni i cui ricavi non sono iscrivibili al n. 5)	923.914	923.914	229.653	229.653
21) Oneri straordinari con separata indicazione delle minusvalenze da alienazioni i cui effetti contabili non sono iscrivibili al n. 14)	- 239.643	- 239.643	66.159	66.159
22) Sopravvenienze attive ed insussistenze del passivo derivanti dalla gestione dei residui	-	-	668.100	668.100
23) Sopravvenienze passive ed insussistenze dell'attivo derivanti dalla gestione dei residui	-	-	93.289	93.289
<b>Totale delle partite straordinarie</b>	<b>684.271</b>	<b>684.271</b>	<b>738.305</b>	<b>738.305</b>
<b>Risultato prima delle imposte (A-B+C+D+E)</b>	<b>4.458.126</b>	<b>4.458.126</b>	<b>2.109.971</b>	<b>2.109.971</b>
Imposte dell'esercizio	458.689	458.689	509.552	509.552
<b>Avanzo/Disavanzo/Pareggio Economico</b>	<b>3.999.437</b>	<b>3.999.437</b>	<b>1.600.419</b>	<b>1.600.419</b>

- \* Entrate correnti depurate da proventi finanziari: lett. C) e dei proventi straordinari (di natura finanziaria) lett. D)  
 \*\* Uscite correnti depurate degli oneri finanziari: lett. C) e degli oneri straordinari (di natura finanziaria) lett. D)



RENDICONTO FINANZIARIO ANNO 2021  
CONTO ECONOMICO  
AGGREGATO

Allegato B

SEDE CENTRALE	Anno 2020		Anno 2021	
<b>A) VALORE DELLA PRODUZIONE</b>				
1) Proventi e corrispettivi per la produzione delle prestazioni e o servizi*	4.335.952	4.335.952	4.497.843	4.497.843
2) Variazione delle rimanenze dei prodotti in corso di lavorazione semilavorati e finiti	-	-	-	-
3) Variazione dei lavori in corso su ordinazione	-	-	-	-
4) Incrementi di immobilizzazioni per lavori interni	-	-	-	-
5) Altri ricavi e proventi, con separata indicazione dei contributi di competenza dell'esercizio	-	-	-	-
<b>Totale valore della produzione (A)</b>	<b>4.335.952</b>	<b>4.335.952</b>	<b>4.497.843</b>	<b>4.497.843</b>
<b>B) COSTI DELLA PRODUZIONE</b>				
6) per materie prime, sussidiarie, consumo e merci**	9.158	9.158	6.349	6.349
7) per servizi**	3.108.299	3.108.299	2.343.275	2.343.275
8) per godimento beni di terzi**	-	-	-	-
9) per il personale**				
a) salari e stipendi	370.630		379.556	
b) oneri sociali	135.914		132.646	
c) trattamento di fine rapporto	-		-	
d) trattamento di quiescenza e simili	-		-	
e) altri costi	6.989	513.533	14.312	526.514
10) Ammortamenti e svalutazioni				
a) Ammortamento delle immobilizzazioni immateriali	-		-	
b) Ammortamento delle immobilizzazioni materiali	209.699		144.218	
c) Altre svalutazioni delle immobilizzazioni	-		-	
d) Svalutazione dei crediti compresi nell'attivo circolante e delle disponibilita' liquide	-	209.699	-	144.218
11) Variazioni delle rimanenze di materie prime, sussidiarie, di consumo e merci	-	-	-	-
12) Accantonamenti TFS	20.497	20.497	18.097	18.097
13) Accantonamenti	7.930	7.930	-	-
14) Oneri diversi di gestione	7.164	7.164	22.223	22.223
<b>Totale Costi (B)</b>	<b>3.876.280</b>	<b>3.876.280</b>	<b>3.060.676</b>	<b>3.060.676</b>
<b>DIFFERENZA TRA VALORE E COSTI DELLA PRODUZIONE (A-B)</b>	<b>459.672</b>	<b>459.672</b>	<b>1.437.167</b>	<b>1.437.167</b>
<b>C) PROVENTI E ONERI FINANZIARI</b>				
15) Proventi da partecipazioni	-	-	-	-
16) Altri proventi finanziari				
a) di crediti iscritti nelle immobilizzazioni	-	-	-	-
b) di titoli iscritti nelle immobilizzazioni che non costituiscono partecipazioni	-	-	-	-
c) di titoli iscritti nell'attivo circolante che non costituiscono partecipazioni	-	-	-	-
d) proventi diversi dai precedenti	-	-	-	-
17) Interessi e altri oneri finanziari	3	3	-	-
17-bis) Utili e perdite su cambi	-	-	-	-
<b>Totale proventi ed oneri finanziari (15+16-17)</b>	<b>3</b>	<b>3</b>	<b>-</b>	<b>-</b>


 RENDICONTO FINANZIARIO ANNO 2021  
 CONTO ECONOMICO  
 AGGREGATO

Allegato B

SEDE CENTRALE		Anno 2020		Anno 2021	
<b>D) RETTIFICHE DI VALORE DI ATTIVITA' FINANZIARIE</b>					
18) Rivalutazioni					
a) di partecipazioni	-	-	-	-	-
b) di immobilizzazioni finanziarie	-	-	-	-	-
c) di titoli iscritti nell'attivo circolante	-	-	-	-	-
19) Svalutazioni					
a) di partecipazioni	-	-	-	-	-
b) di immobilizzazioni finanziarie	-	-	-	-	-
c) di titoli iscritti nell'attivo circolante	-	-	-	-	-
<b>Totale rettifiche di valore</b>	-	-	-	-	-
<b>E) PROVENTI E ONERI STRAORDINARI</b>					
20) Proventi con separata indicazione delle plusvalenze da alienazioni i cui ricavi non sono iscriviili al n. 5)	-	-	113.322	113.322	
21) Oneri straordinari con separata indicazione delle minusvalenze da alienazioni i cui effetti contabili non sono iscriviili al n. 14)	-	9.790	-	-	-
22) Sopravvenienze attive ed insussistenze del passivo derivanti dalla gestione dei residui	-	-	-	-	-
23) Sopravvenienze passive ed insussistenze dell'attivo derivanti dalla gestione dei residui	-	-	-	-	-
<b>Totale delle partite straordinarie</b>	-	9.790	113.322	113.322	
<b>Risultato prima delle imposte (A-B+C+D+E)</b>	<b>449.885</b>	<b>449.885</b>	<b>1.550.489</b>	<b>1.550.489</b>	
Imposte dell'esercizio	23.613	23.613	25.302	25.302	
<b>Avanzo/Disavanzo/Pareggio Economico</b>	<b>426.272</b>	<b>426.272</b>	<b>1.525.187</b>	<b>1.525.187</b>	

\* Entrate correnti depurate da proventi finanziari: lett. C) e dei proventi straordinari (di natura finanziaria) lett. D)

\*\* Uscite correnti depurate degli oneri finanziari: lett. C) e degli oneri straordinari (di natura finanziaria) lett. D)


 RENDICONTO FINANZIARIO ANNO 2021  
 CONTO ECONOMICO  
 AGGREGATO

Allegato B

AGGREGATO				
	Anno 2020		Anno 2021	
<b>A) VALORE DELLA PRODUZIONE</b>				
1) Proventi e corrispettivi per la produzione delle prestazioni e o servizi*	36.635.873	36.635.873	37.821.322	37.821.322
2) Variazione delle rimanenze dei prodotti in corso di lavorazione semilavorati e finiti	-	-	-	-
3) Variazione dei lavori in corso su ordinazione	-	-	-	-
4) Incrementi di immobilizzazioni per lavori interni	-	-	-	-
5) Altri ricavi e proventi, con separata indicazione dei contributi di competenza dell'esercizio	-	-	-	-
<b>Totale valore della produzione (A)</b>	<b>36.635.873</b>	<b>36.635.873</b>	<b>37.821.322</b>	<b>37.821.322</b>
<b>B) COSTI DELLA PRODUZIONE</b>				
6) per materie prime, sussidiarie, consumo e merci**	1.474.600	1.474.600	1.702.562	1.702.562
7) per servizi**	18.185.113	18.185.113	18.276.749	18.276.749
8) per godimento beni di terzi**	1.075.722	1.075.722	1.423.250	1.423.250
9) per il personale**				
a) salari e stipendi	6.054.937		6.554.813	
b) oneri sociali	1.897.443		2.071.761	
c) trattamento di fine rapporto	193.490		364.675	
d) trattamento di quiescenza e simili				
e) altri costi	122.194	8.268.064	187.858	9.199.107
10) Ammortamenti e svalutazioni				
a) Ammortamento delle immobilizzazioni immateriali	296.155		475.365	
b) Ammortamento delle immobilizzazioni materiali	1.811.751		2.638.378	
c) Altre svalutazioni delle immobilizzazioni	138.410		187.510	
d) Svalutazione dei crediti compresi nell'attivo circolante e delle disponibilita' liquide	-	2.246.316	-	3.301.253
11) Variazioni delle rimanenze di materie prime, sussidiarie, di consumo e merci	11.272	11.272	5.890	5.890
12) Accantonamenti per rischi	-	-	-	-
13) Accantonamenti di fondi per oneri	55.099	55.099	36.802	36.802
14) Oneri diversi di gestione	1.004.984	1.004.984	1.172.638	1.172.638
<b>Totale Costi (B)</b>	<b>32.321.170</b>	<b>32.321.170</b>	<b>35.118.251</b>	<b>35.118.251</b>
<b>DIFFERENZA TRA VALORE E COSTI DELLA PRODUZIONE (A-B)</b>	<b>4.314.703</b>	<b>4.314.703</b>	<b>2.703.071</b>	<b>2.703.071</b>
<b>C) PROVENTI E ONERI FINANZIARI</b>				
15) Proventi da partecipazioni				
16) Altri proventi finanziari				
a) di crediti iscritti nelle immobilizzazioni				
b) di titoli iscritti nelle immobilizzazioni che non costituiscono partecipazioni				
c) di titoli iscritti nell'attivo circolante che non costituiscono partecipazioni	-		-	
d) proventi diversi dai precedenti	113.678	113.678	311.836	311.836
17) Interessi e altri oneri finanziari	147.715	147.715	193.340	193.340
17-bis) Utili e perdite su cambi	-	-	-	-
<b>Totale proventi ed oneri finanziari (15+16-17)</b>	<b>34.037</b>	<b>34.037</b>	<b>118.496</b>	<b>118.496</b>



RENDICONTO FINANZIARIO ANNO 2021  
CONTO ECONOMICO  
AGGREGATO

Allegato B

AGGREGATO	Anno 2020		Anno 2021	
<b>D) RETTIFICHE DI VALORE DI ATTIVITA' FINANZIARIE</b>				
18) Rivalutazioni				
a) di partecipazioni	-	-	-	-
b) di immobilizzazioni finanziarie	47.136	-	-	-
c) di titoli iscritti nell'attivo circolante	-	47.136	-	-
19) Svalutazioni				
a) di partecipazioni	-	-	-	-
b) di immobilizzazioni finanziarie	-	-	12.734	-
c) di titoli iscritti nell'attivo circolante	-	-	-	12.734
<b>Totale rettifiche di valore</b>	<b>- 47.136</b>	<b>- 47.136</b>	<b>- 12.734</b>	<b>- 12.734</b>
<b>E) PROVENTI E ONERI STRAORDINARI</b>				
20) Proventi con separata indicazione delle plusvalenze da alienazioni i cui ricavi non sono iscrivibili al n. 5)	923.914	923.914	342.975	342.975
21) Oneri straordinari con separata indicazione delle minusvalenze da alienazioni i cui effetti contabili non sono iscrivibili al n. 14)	249.433	249.433	66.159	66.159
22) Sopravvenienze attive ed insussistenze del passivo derivanti dalla gestione dei residui	-	-	668.100	668.100
23) Sopravvenienze passive ed insussistenze dell'attivo derivanti dalla gestione dei residui	-	-	93.289	93.289
<b>Totale delle partite straordinarie</b>	<b>674.481</b>	<b>674.481</b>	<b>851.627</b>	<b>851.627</b>
<b>Risultato prima delle imposte (A-B+C+D+E)</b>	<b>4.908.011</b>	<b>4.908.011</b>	<b>3.660.460</b>	<b>3.660.460</b>
Imposte dell'esercizio	482.302	482.302	534.854	534.854
<b>Avanzo/Disavanzo/Pareggio Economico</b>	<b>4.425.709</b>	<b>4.425.709</b>	<b>3.125.606</b>	<b>3.125.606</b>

\* Entrate correnti depurate da proventi finanziari: lett. C) e dei proventi straordinari (di natura finanziaria) lett. D)  
\*\* Uscite correnti depurate degli oneri finanziari: lett. C) e degli oneri straordinari (di natura finanziaria) lett. D)

*com*





QUADRO DI RICLASSIFICAZIONE DEI RISULTATI ECONOMICI  
RENDICONTO FINANZIARIO ANNO 2021  
AGGREGATO

Allegato C

## ASSOCIAZIONI PROVINCIALI

	ANNO 2020	ANNO 2021	(+O-)
<b>A. RICAVI</b>	32.299.921	33.323.479	1.023.558
Variazione delle rimanenze di prodotti in corso di lavorazione, semilavorati e finiti lavorazioni in corso su ordinazione	-	-	-
<b>B. VALORE DELLA PRODUZIONE TIPICA</b>	<b>32.299.921</b>	<b>33.323.479</b>	<b>1.023.558</b>
Consumi di materie prime e servizi esterni	17.617.978	19.052.937	1.434.959
<b>C. VALORE AGGIUNTO</b>	<b>14.681.943</b>	<b>14.270.542</b>	- <b>411.401</b>
Costo del lavoro	7.754.531	8.672.593	918.062
<b>D. MARGINE OPERATIVO LORDO</b>	<b>6.927.412</b>	<b>5.597.949</b>	- <b>1.329.463</b>
Ammortamenti	2.036.617	3.157.035	1.120.418
Stanziamenti a fondi rischi ed oneri	26.672	18.705	- 7.967
Saldo proventi ed oneri diversi	1.009.092	1.156.305	147.213
<b>E. RISULTATO OPERATIVO</b>	<b>3.855.031</b>	<b>1.265.904</b>	- <b>2.589.127</b>
Proventi ed oneri finanziari	- 34.040	118.496	152.536
Rettifiche di valore di attività finanziarie	- 47.136	- 12.734	34.402
<b>F. RISULTATO PRIMA DEI COMPONENTI STRAORDINARI E DELLE IMPOSTE</b>	<b>3.773.855</b>	<b>1.371.666</b>	- <b>2.470.993</b>
Proventi ed oneri straordinari	684.271	738.305	54.034
<b>G. RISULTATO PRIMA DELLE IMPOSTE</b>	<b>4.458.126</b>	<b>2.109.971</b>	- <b>2.416.959</b>
Imposte di esercizio	458.689	509.552	50.863
<b>H. AVANZO/PAREGGIO/DISAVANZO ECONOMICO DEL PERIODO</b>	<b>3.999.437</b>	<b>1.600.419</b>	- <b>2.467.822</b>

*ow*



QUADRO DI RICLASSIFICAZIONE DEI RISULTATI ECONOMICI  
RENDICONTO FINANZIARIO ANNO 2021  
AGGREGATO

Allegato C

## SEDE CENTRALE

	ANNO 2020	ANNO 2021	(+O-)
<b>A. RICAVI</b>	4.335.952	4.497.843	161.891
Variazione delle rimanenze di prodotti in corso di lavorazione, semilavorati e finiti lavorazioni in corso su ordinazione	-	-	-
<b>B. VALORE DELLA PRODUZIONE TIPICA</b>	<b>4.335.952</b>	<b>4.497.843</b>	<b>161.891</b>
Consumi di materie prime e servizi esterni	3.117.457	2.349.624	- 767.833
<b>C. VALORE AGGIUNTO</b>	<b>1.218.495</b>	<b>2.148.219</b>	<b>929.724</b>
Costo del lavoro	513.533	526.514	12.981
<b>D. MARGINE OPERATIVO LORDO</b>	<b>704.962</b>	<b>1.621.705</b>	<b>916.743</b>
Ammortamenti	209.699	144.218	- 65.481
Stanzamenti a fondi rischi ed oneri	28.427	18.097	- 10.330
Saldo proventi ed oneri diversi	7.164	22.223	15.059
<b>E. RISULTATO OPERATIVO</b>	<b>459.672</b>	<b>1.437.167</b>	<b>977.495</b>
Proventi ed oneri finanziari	3	-	- 3
Rettifiche di valore di attività finanziarie	-	-	-
<b>F. RISULTATO PRIMA DEI COMPONENTI STRAORDINARI E DELLE IMPOSTE</b>	<b>459.675</b>	<b>1.437.167</b>	<b>977.492</b>
Proventi ed oneri straordinari	- 9.790	113.322	123.112
<b>G. RISULTATO PRIMA DELLE IMPOSTE</b>	<b>449.885</b>	<b>1.550.489</b>	<b>1.100.604</b>
Imposte di esercizio	23.613	25.302	1.689
<b>H. AVANZO/PAREGGIO/DISAVANZO ECONOMICO DEL PERIODO</b>	<b>426.272</b>	<b>1.525.187</b>	<b>1.098.915</b>

*(Dw)*



QUADRO DI RICLASSIFICAZIONE DEI RISULTATI ECONOMICI  
RENDICONTO FINANZIARIO ANNO 2021  
AGGREGATO

Allegato C

## AGGREGATO

	ANNO 2020	ANNO 2021	(+O-)
<b>A. RICAVI</b>	36.635.873	37.821.322	1.185.449
Variazione delle rimanenze di prodotti in corso di lavorazione, semilavorati e finiti lavorazioni in corso su ordinazione	-	-	-
<b>B. VALORE DELLA PRODUZIONE TIPICA</b>	<b>36.635.873</b>	<b>37.821.322</b>	<b>1.185.449</b>
Consumi di materie prime e servizi esterni	20.735.435	21.402.561	667.126
<b>C. VALORE AGGIUNTO</b>	<b>15.900.438</b>	<b>16.418.761</b>	<b>518.323</b>
Costo del lavoro	8.268.064	9.199.107	931.043
<b>D. MARGINE OPERATIVO LORDO</b>	<b>7.632.374</b>	<b>7.219.654</b>	<b>- 412.720</b>
Ammortamenti	2.246.316	3.301.253	1.054.937
Stanzamenti a fondi rischi ed oneri	55.099	36.802	- 18.297
Saldo proventi ed oneri diversi	1.016.256	1.178.528	162.272
<b>E. RISULTATO OPERATIVO</b>	<b>4.314.703</b>	<b>2.703.071</b>	<b>- 1.611.632</b>
Proventi ed oneri finanziari	- 34.037	118.496	152.533
Rettifiche di valore di attività finanziarie	- 47.136	- 12.734	34.402
<b>F. RISULTATO PRIMA DEI COMPONENTI STRAORDINARI E DELLE IMPOSTE</b>	<b>4.233.530</b>	<b>2.808.833</b>	<b>- 1.424.697</b>
Proventi ed oneri straordinari	674.481	851.627	177.146
<b>G. RISULTATO PRIMA DELLE IMPOSTE</b>	<b>4.908.011</b>	<b>3.660.460</b>	<b>- 1.247.551</b>
Imposte di esercizio	482.302	534.854	52.552
<b>H. AVANZO/PAREGGIO/DISAVANZO ECONOMICO DEL PERIODO</b>	<b>4.425.709</b>	<b>3.125.606</b>	<b>- 1.300.103</b>



SITUAZIONE AMMINISTRATIVA  
ANNO 2021  
AGGREGATO

Allegato D

## ASSOCIAZIONI PROVINCIALI

Consistenza della cassa all'inizio dell'esercizio 1/1/2021			22.424.855,14
	in c/competenza	36.784.052,02	
Riscossioni			39.316.629,68
	in c/residui	2.532.577,66	
			61.741.484,82
	in c/competenza	37.596.668,97	
Pagamenti			42.162.435,40
	in c/residui	4.565.766,43	
Consistenza della cassa alla fine dell'esercizio 31/12/2021			19.579.049,42
	degli esercizi precedenti	1.500.133,17	
Residui Attivi			3.884.664,18
	dell'esercizio	2.384.531,01	
	degli esercizi precedenti	1.895.903,65	
Residui Passivi			7.316.978,64
	dell'esercizio	5.421.074,99	
Avanzo di Amministrazione al 31/12/2021			16.146.734,96

L'utilizzazione dell'avanzo di amministrazione per l'esercizio 2022 risulta così prevista		
<b>Parte vincolata</b>		
al Trattamento di fine SERVIZIO	2.614.043,12	
ai Fondi per rischi e oneri		
fondo di riserva e altri fondi	1.215.511,25	
fondi rischi e oneri	10.000,00	
al Fondo ripristino investimenti per i seguenti motivi	-	
Fondo rinnovi contrattuali	-	
Fondo Spese istituzionali da titoli da eredità	-	
<b>Totale parte vincolata</b>		3.839.554,37
<b>Parte disponibile</b>		
Parte disponibile utilizzata	-	
Parte di cui non si prevede l'utilizzazione nell'esercizio 2022	12.307.180,59	
<b>Totale parte disponibile</b>		12.307.180,59
<b>Totale Risultato di amministrazione</b>		<b>16.146.734,96</b>



SITUAZIONE AMMINISTRATIVA  
ANNO 2021  
AGGREGATO

Allegato D

## SEDE CENTRALE

Consistenza della cassa all'inizio dell'esercizio 1/1/2021			9.448.147,10
	in c/competenza	4.448.892,59	
Riscossioni			4.810.191,76
	in c/residui	361.299,17	
			14.258.338,86
	in c/competenza	1.806.973,25	
Pagamenti			4.290.797,64
	in c/residui	2.483.824,39	
Consistenza della cassa alla fine dell'esercizio 31/12/2020			9.967.541,22
	degli esercizi precedenti	908.702,04	
Residui Attivi			1.865.917,83
	dell'esercizio	957.215,79	
	degli esercizi precedenti	2.713.133,09	
Residui Passivi			4.570.587,47
	dell'esercizio	1.857.454,38	
Avanzo di Amministrazione al 31/12/2020			7.262.871,58

L'utilizzazione dell'avanzo di amministrazione per l'esercizio 2022 risulta così prevista

## Parte vincolata

al Trattamento di fine SERVIZIO	505.513,88	
ai Fondi per rischi e oneri		
fondo di riserva	-	
fondi rischi e oneri	-	
al Fondo ripristino investimenti per i seguenti motivi	-	
Fondo MPAAF	407.001,81	
Fondo Spese istituzionali da titoli da eredità	68.489,40	
<b>Totale parte vincolata</b>		981.005,09
<b>Parte disponibile</b>		
Parte disponibile utilizzata	-	
Parte di cui non si prevede l'utilizzazione nell'esercizio 2022	6.281.866,49	
<b>Totale parte disponibile</b>		6.281.866,49
<b>Totale Risultato di amministrazione</b>		<b>7.262.871,58</b>





SITUAZIONE AMMINISTRATIVA  
ANNO 2021  
AGGREGATO

Allegato D

## AGGREGATO

Consistenza della cassa all'inizio dell'esercizio 1/1/2021			31.873.002,24
	in c/competenza	41.232.944,61	
Riscossioni			44.126.821,44
	in c/residui	2.893.876,83	
	in c/competenza	39.403.642,22	
Pagamenti			46.453.233,04
	in c/residui	7.049.590,82	
Consistenza della cassa alla fine dell'esercizio 31/12/2021			29.546.590,64
	degli esercizi precedenti	2.408.835,21	
Residui Attivi			5.750.582,01
	dell'esercizio	3.341.746,80	
	degli esercizi precedenti	4.609.036,74	
Residui Passivi			11.887.566,11
	dell'esercizio	7.278.529,37	
Avanzo di Amministrazione al 31/12/2021			23.409.606,54

L'utilizzazione dell'avanzo di amministrazione per l'esercizio 2022 risulta così prevista		
<b>Parte vincolata</b>		
al Trattamento di fine SERVIZIO	3.119.557,00	
ai Fondi per rischi e oneri		
fondo di riserva	1.215.511,25	
fondi rischi e oneri	10.000,00	
al Fondo ripristino investimenti per i seguenti motivi	-	
Fondi VARI	407.001,81	
Fondo Spese istituzionali da titoli da eredità	68.489,40	
<b>Totale parte vincolata</b>		4.820.559,46
<b>Parte disponibile</b>		
Parte disponibile utilizzata	-	
Parte di cui non si prevede l'utilizzazione nell'esercizio 2022	18.589.047,08	
<b>Totale parte disponibile</b>		18.589.047,08
<b>Totale Risultato di amministrazione</b>		<b>23.409.606,54</b>

02

SITUAZIONE AMMINISTRATIVA 2021  
AGGREGATA  
CONFRONTO 2020-2021

	2020	2020	2021	2021	DIFF. 2020-2021
Consistenza della cassa all'inizio dell'esercizio 31/12		26.052.186,29		31.873.002,24	5.820.813,04
in c/competenza					
Riscossioni	35.831.191,79	38.578.948,93	41.252.944,61	44.138.871,44	5.301.759,82
in c/risparmi	2.647.797,14		2.863.876,93		5.547.872,51
Pagamenti	26.995.996,72	32.796.135,09	39.463.642,22	46.493.233,04	246.119,69
in c/risparmi	5.742.871,17		7.049.990,92		12.408.043,50
Consistenza della cassa alla fine dell'esercizio 31/12		31.873.002,24		28.546.590,64	13.895.097,15
degli esercizi precedenti	1.984.197,62		2.408.835,21		2.526.411,60
Residui Attivi	3.506.343,27	6.490.510,09	3.341.746,90	5.790.592,91	424.667,59
degli esercizi precedenti	4.654.385,07		4.699.096,74		290.071,12
Residui Passivi	7.141.792,59	11.796.137,66	7.278.293,37		164.598,47
Avanzo di Amministrazione al 31/12		25.667.375,47		23.498.606,54	45.348,33
					91.428,45
					136.776,78
					2.157.768,83

	2020	2021	DIFF. 2020-2021
<b>Parte vincolata</b>			
al Trattamento di fine SERVIZIO ai Fondi per rischi e oneri	3.158.758,00	3.119.557,00	39.201,00
fondo di riserva e altri fondi	1.233.461,75	1.215.511,25	17.940,50
fondi rischi e oneri	10.920,00	10.000,00	-
al Fondo ipolitico investimenti per i seguenti motivi	-	-	-
Fondi VARI	68.489,40	407.001,81	407.001,81
Fondo Spese istituzionali da titoli da eredità	-	88.488,40	88.488,40
<b>Totale parte vincolata</b>	4.470.699,15	4.820.559,46	349.860,31
<b>Parte disponibile</b>			
Parte disponibile all'esercizio	21.096.676,32	18.589.047,08	- 2.507.629,24
Parte di cui non si prevede l'utilizzazione nell'esercizio	21.096.676,32	18.589.047,08	- 2.507.629,24
<b>Totale parte disponibile</b>	21.096.676,32	18.589.047,08	- 2.507.629,24
<b>Totale Risultato di amministrazione</b>	-	- 25.867.375,47	- 25.867.375,47



STATO PATRIMONIALE  
ANNO 2021  
AGGREGATO

Allegato E

ASSOCIAZIONI PROVINCIALI		ASSOCIAZIONI PROVINCIALI		ASSOCIAZIONI PROVINCIALI		
ATTIVITA'		ANNO	ANNO	PASSIVITA'		
		2020	2021	2020	2021	
<b>A) CREDITI VERSO LO STATO ED ALTRI ENTI PUBBLICI PER LA PARTECIPAZIONE AL PATRIMONIO INIZIALE</b>		-	-			
<b>B) IMMOBILIZZAZIONI</b>				<b>A) PATRIMONIO NETTO</b>		
<b>I. Immobilizzazioni immateriali</b>				<b>I. Fondo di dotazione</b>		
1) Costi di impianto e di avviamento	77.193	76.286	29.716.124		29.716.124	
2) Costi di ricerca, di sviluppo e di pubblicità	-	604				
3) Diritti di brevetto industriale e diritti di utilizzazione delle opere di ingegno	-	-				
4) Concessioni, licenze, marchi e diritti simili	1.468.112	1.857.185				
5) Avviamento	1.244	1.244				
6) Immobilizzazioni in corso e acconti	158.260	-	29.394.108		33.363.545	
8) Manutenzioni straordinarie e migliorie su beni di terzi	150.510	388.079	3.999.437			
9) Altre	632.369	712.923				
<b>Totale</b>	<b>2.487.688</b>	<b>3.636.321</b>	<b>Totale Patrimonio netto (A)</b>		<b>63.109.669</b>	
<b>II. Immobilizzazioni materiali</b>				<b>B) CONTRIBUTI IN CONTO CAPITALE</b>		
1) Terreni e fabbricati	24.203.430	30.856.850	1) per contributi a destinazione vincolata		-	
2) Impianti e macchinari	16.863.442	17.419.533	2) per contributi indistinti per la gestione		-	
3) Attrezzature industriali e commerciali	-	-	3) per contributi in natura		-	
4) Automezzi e motomezzi	1.113.053	1.301.087	<b>Totale Contributi in conto capitale (B)</b>		-	
5) Immobilizzazioni in corso e acconti	1.034.895	1.196.863	<b>C) FONDI PER RISCHI ED ONERI</b>			
6) Diritti reali di godimento	-	-	1) per trattamento di quiescenza e obblighi simili		-	
7) Altri beni	72.889	60.681	2) per imposte		16.595	
8) Ammortamenti	15.745.753	19.047.006	3) per altri rischi ed oneri futuri		-	
<b>Totale</b>	<b>27.541.956</b>	<b>31.790.008</b>	4) per ripristino investimenti		34.005	
<b>III. Immobilizzazioni finanziarie</b>				<b>Totale Fondi rischi ed oneri futuri (C)</b>		<b>16.595</b>
con separata indicazione, per ciascuna voce dei crediti, degli importi esigibili oltre l'esercizio successivo				<b>D) TRATTAMENTO DI FINE RAPPORTO DI LAVORO SUBORDINATO</b>		<b>2.621.341</b>
1) Partecipazioni in:			<b>E) RESIDUI PASSIVI,</b>		<b>2.614.043</b>	
a) imprese controllate	-	-	con separata indicazione, per ciascuna voce, degli importi esigibili oltre l'esercizio successivo			
b) imprese collegate	-	-	1) obbligazioni		-	
c) imprese controllanti	-	-	2) verso le banche		-	
d) altri enti	-	-	3) verso altri finanziatori		-	
2) Crediti	-	-	4) acconti		-	
a) verso imprese controllate	-	-	5) debiti verso fornitori		-	
b) verso imprese collegate	-	-	6) rappresentati da titoli di credito		-	
c) verso lo Stato e altri soggetti pubblici	-	-	7) verso imprese controllate, collegate e controllanti		-	
d) verso altri	-	-	8) debiti tributari		-	
3) Altri titoli	9.717.074	9.463.303	9) debiti verso istituti di previdenza e sicurezza sociale		-	
4) Crediti finanziari diversi	7.617.294	8.269.624	10) debiti verso iscritti, soci e terzi per prestazioni dovute		-	
<b>Totale</b>	<b>16.734.368</b>	<b>17.732.127</b>	11) debiti verso lo Stato ed altri soggetti pubblici		6.599.181	
<b>Totale immobilizzazioni (B)</b>	<b>46.764.012</b>	<b>52.558.456</b>	12) debiti diversi		7.316.979	
<b>C) ATTIVO CIRCOLANTE</b>				<b>Totale</b>		<b>6.599.181</b>
<b>I. Rimanenze</b>				<b>Totale Debiti (E)</b>		<b>72.346.765</b>
1) Materie prime, sussidiane e di consumo	354	342			<b>73.074.696</b>	
2) prodotti in corso di lavorazione e semilavorati	-	-				
3) lavori in corso	-	-				
4) prodotti finiti e merci	5.890	9.370				
5) acconti	57.400	32.556				
<b>Totale</b>	<b>63.644</b>	<b>42.268</b>				

con



STATO PATRIMONIALE  
ANNO 2021  
AGGREGATO

Allegato E

<b>II. Residui attivi</b> con separata indicazione, per ciascuna voce, degli importi esigibili oltre l'esercizio successivo				
1) Crediti verso utenti, clienti ecc.				
2) Crediti verso iscritti, soci e terzi				
3) Crediti verso imprese controllate e collegate				
4) Crediti verso lo Stato ed altri soggetti pubblici				
4-bis) Crediti tributari				
4-ter) Imposte anticipate				
5) Crediti verso altri	4.220.510	3.884.664		
<b>Totale</b>	<b>4.220.510</b>	<b>3.884.664</b>		
<b>III. Attività finanziarie che non costituiscono immobilizzazioni</b>				
1) Partecipazioni in imprese controllate				
2) Partecipazioni in imprese collegate				
3) Altre partecipazioni	25.942	25.942		
4) Altri titoli	25.942	25.942		
<b>Totale</b>	<b>51.884</b>	<b>51.884</b>		
<b>IV. Disponibilità liquide</b>				
1) Depositi bancari e postali	22.424.855	19.579.050		
2) assegni				
3) denaro e valori in cassa				
<b>Totale</b>	<b>22.424.855</b>	<b>19.579.050</b>		
<b>Totale attivo circolante (C)</b>	<b>26.683.067</b>	<b>23.480.040</b>		
<b>D) RATEI E RISCONTI</b>				
1) Ratei attivi	29.772	50.882		
2) Risconti attivi	337.678	264.693		
<b>Totale ratei e risconti (D)</b>	<b>367.450</b>	<b>315.575</b>		
<b>Totale attivo</b>	<b>73.814.530</b>	<b>76.354.071</b>	<b>Totale passivo e netto</b>	
			<b>73.814.530</b>	<b>74.793.652</b>

**F) RATEI E RISCONTI**

- 1) Ratei passivi
- 2) Risconti passivi
- 3) Aggio su prestiti
- 4) Riserve tecniche

**Totale ratei e risconti (D)**

pod



STATO PATRIMONIALE  
ANNO 2021  
AGGREGATO

Allegato E

SEDE CENTRALE		SEDE CENTRALE			
ATTIVITA'	ANNO	ANNO	PASSIVITA'	ANNO	ANNO
	2020	2021		2020	2021
<b>A) CREDITI VERSO LO STATO ED ALTRI ENTI PUBBLICI PER LA PARTECIPAZIONE AL PATRIMONIO INIZIALE</b>			<b>A) PATRIMONIO NETTO</b>		
<b>B) IMMOBILIZZAZIONI</b>			I. Fondo di dotazione	8.435.559	8.435.559
I. Immobilizzazioni immateriali			II. Riserve obbligatorie e derivanti da leggi		
1) Costi d'impianto e di ampliamento			III. Riserve di rivalutazione		
2) Costi di ricerca, di sviluppo e di pubblicità			IV. Contributi a fondo perduto		
3) Diritti di brevetto industriale e diritti di utilizzazione delle opere di ingegno			V. Contributi per ripiano disavanzi		
4) Concessioni, licenze, marchi e diritti simili			VI. Riserve statutarie		
5) Avviamento			VII. Altre riserve distintamente indicate		
6) Immobilizzazioni in corso e acconti			VIII. Avanzi (Disavanzi) economici portati a nuovo	388.959	37.513
8) Manutenzioni straordinarie e miglione su beni di terzi			IX. Avanzo (Disavanzo) economico d'esercizio	426.272	1.525.187
9) Altre			<b>Totale Patrimonio netto (A)</b>	<b>8.472.872</b>	<b>8.998.059</b>
<b>Totale</b>			<b>B) CONTRIBUTI IN CONTO CAPITALE</b>		
II. Immobilizzazioni materiali			1) per contributi a destinazione vincolata		
1) Terreni e fabbricati	3.416.025	3.160.736	2) per contributi indistinti per la gestione		
2) Impianti e macchinari	47.131	54.023	3) per contributi in natura		
3) Attrezzature industriali e commerciali			<b>Totale Contributi in conto capitale (B)</b>		
4) Automezzi e motomezzi			<b>C) FONDI PER RISCHI ED ONERI</b>		
5) Immobilizzazioni in corso e acconti			1) per trattamento di quiescenza e obblighi simili		
6) Diritti reali di godimento			2) per imposte		
7) altri beni			3) per altri rischi ed oneri futuri		
<b>Totale</b>	<b>3.463.156</b>	<b>3.214.759</b>	4) per ripianato investimenti		
III. Immobilizzazioni finanziarie			<b>Totale Fondi rischi ed oneri futuri (C)</b>		
con separata indicazione, per ciascuna voce dei crediti, degli importi esigibili oltre l'esercizio successivo			<b>D) TRATTAMENTO DI FINE RAPPORTO DI LAVORO SUBORDINATO</b>	537.417	505.514
1) Partecipazioni in:			<b>E) RESIDUI PASSIVI,</b>		
a) imprese controllate			con separata indicazione, per ciascuna voce, degli importi esigibili oltre l'esercizio successivo		
b) imprese collegate			1) obbligazioni		
c) imprese controllanti			2) verso le banche		
d) altri enti			3) verso altri finanziatori		
2) Crediti			4) acconti		
a) verso imprese controllate			5) debiti verso fornitori		
b) verso imprese collegate			6) rappresentati da titoli di credito		
c) verso lo Stato e altri soggetti pubblici			7) verso imprese controllate, collegate e controllanti		
d) verso altri			8) debiti tributari		
3) Altri titoli			9) debiti verso istituti di previdenza e sicurezza sociale		
4) Crediti finanziari diversi			10) debiti verso iscritti, soci e terzi per prestazioni dovute		
<b>Totale</b>			11) debiti verso lo Stato ed altri soggetti pubblici	5.196.957	4.570.587
<b>Totale immobilizzazioni (B)</b>	<b>3.463.156</b>	<b>3.214.759</b>	12) debiti diversi		
<b>C) ATTIVO CIRCULANTE</b>			<b>Totale</b>	<b>5.196.957</b>	<b>4.570.587</b>
I. Rimanenze			<b>Totale Debiti (E)</b>	<b>14.207.246</b>	<b>15.074.160</b>
1) Materie prime, sussidiarie e di consumo			<b>F) RATEI E RISCONTI</b>		
2) prodotti in corso di lavorazione e semilavorati			1) Ratei passivi		
3) lavori in corso			2) Risconti passivi		
4) prodotti finiti e merci			3) Aggio su prestiti		
5) acconti			4) Riserve tecniche		
<b>Totale</b>			<b>Totale ratei e risconti (D)</b>		
II. Residui attivi					
con separata indicazione, per ciascuna voce, degli importi esigibili oltre l'esercizio successivo					
1) Crediti verso clienti, clienti soci					
2) Crediti verso iscritti, soci e terzi					
3) Crediti verso imprese controllate e collegate					
4) Crediti verso lo Stato ed altri soggetti pubblici					
4-bis) Crediti tributari					
4-ter) Imposte anticipate	1.270.001	1.865.918			
5) Crediti verso altri	1.270.001	1.865.918			
<b>Totale</b>					
III. Attività finanziarie che non costituiscono immobilizzazioni					
1) Partecipazioni in imprese controllate					
2) Partecipazioni in imprese collegate					
3) Altre partecipazioni					
4) Altri titoli	25.942	25.942			
<b>Totale</b>	<b>25.942</b>	<b>25.942</b>			
IV. Disponibilità liquide					
1) Depositi bancari e postali	9.448.147	9.967.541			
2) assegni					
3) denaro e valori in cassa					
<b>Totale</b>	<b>9.448.147</b>	<b>9.967.541</b>			
<b>Totale attivo circolante (C)</b>	<b>10.744.090</b>	<b>11.859.401</b>			
<b>D) RATEI E RISCONTI</b>					
1) Ratei attivi					
2) Risconti attivi					
<b>Totale ratei e risconti (D)</b>					
<b>Totale attivo</b>	<b>14.207.246</b>	<b>15.074.160</b>	<b>Totale passivo e netto</b>	<b>14.207.246</b>	<b>15.074.160</b>





STATO PATRIMONIALE  
ANNO 2021  
AGGREGATO

Allegato E

AGGREGATO		AGGREGATO		AGGREGATO	
ATTIVITA'	ANNO 2020	ANNO 2021	PASSIVITA'	ANNO 2020	ANNO 2021
<b>A) CREDITI VERSO LO STATO ED ALTRI ENTI PUBBLICI PER LA PARTECIPAZIONE AL PATRIMONIO INIZIALE</b>	-	-	<b>A) PATRIMONIO NETTO</b>	38.151.683	38.151.683
<b>B) IMMOBILIZZAZIONI</b>			I. Fondo di dotazione		
I. Immobilizzazioni immateriali			II. Riserve obbligatorie e derivanti da leggi		
1) Costi d'impianto e di ampliamento	77.193	76.286	III. Riserve di rivalutazione		
2) Costi di ricerca, di sviluppo e di pubblicità	-	604	IV. Contributi a fondo perduto		
3) Diritti di brevetto industriale e diritti di utilizzazione delle opere di ingegno	1.468.112	1.857.185	V. Contributi per ripiano disavanzi		
4) Concessioni, licenze, marchi e diritti simili	1.244	1.244	VI. Riserve statutarie		
5) Avviamento	158.260	388.070	VII. Altre riserve distintamente indicate	29.005.149	33.430.858
6) Immobilizzazioni in corso e acconti	150.510	712.923	VIII. Avanzi (Disavanzi) economici portati a nuovo	4.425.709	3.125.606
8) Manutenzioni straordinarie e migliorie su beni di terzi	632.369	-	IX. Avanzo (Disavanzo) economico d'esercizio	-	-
9) Altre	-	-	<b>Totale Patrimonio netto (A)</b>	<b>71.582.541</b>	<b>74.708.147</b>
<b>Totale</b>	<b>2.487.688</b>	<b>3.036.321</b>	<b>B) CONTRIBUTI IN CONTO CAPITALE</b>		
II. Immobilizzazioni materiali			1) per contributi a destinazione vincolata	-	-
1) Terreni e fabbricati	27.619.455	34.019.586	2) per contributi indicati per la gestione	-	-
2) Impianti e macchinari e mobili	16.910.573	17.473.956	3) per contributi in natura	-	-
3) Attrezzature industriali e commerciali	1.113.053	1.301.087	<b>Totale Contributi in conto capitale (B)</b>	<b>0</b>	<b>0</b>
4) Automezzi e motomezzi	1.034.895	1.196.863	<b>c) FONDI PER RISCHI ED ONERI</b>		
5) Immobilizzazioni in corso e acconti	-	-	1) per trattamento di quiescenza e obblighi simili	16.595	34.005
6) Diritti reali di godimento	72.889	60.681	2) per imposte	-	-
7) Altri beni	19.746.753	19.047.096	3) per altri rischi ed oneri futuri	-	-
8) Ammortamenti e svalutazioni	31.005.112	35.004.787	4) per ripristino investimenti	-	-
III. Immobilizzazioni finanziarie			<b>Totale Fondi rischi ed oneri futuri (C)</b>	<b>16.595</b>	<b>34.005</b>
con separata indicazione, per ciascuna voce dei crediti, degli importi esigibili entro l'esercizio successivo			<b>D) TRATTAMENTO DI FINE RAPPORTO DI LAVORO SUBORDINATO</b>	3.158.758	3.119.557
1) Partecipazioni in:			E) RESIDUI PASSIVI		
a) imprese controllate	-	-	con separata indicazione, per ciascuna voce, degli importi esigibili oltre l'esercizio successivo		
b) imprese collegate	-	-	1) obbligazioni	-	-
c) imprese controllanti	-	-	2) verso le banche	-	-
d) altri enti	-	-	3) verso altri finanziatori	-	-
2) Crediti			4) acconti	-	-
a) verso imprese controllate	-	-	5) debiti verso fornitori	-	-
b) verso imprese collegate	-	-	6) rappresentati da titoli di credito	-	-
c) verso lo Stato e altri soggetti pubblici	-	-	7) verso imprese controllate, collegate e controllanti	-	-
d) verso altri	-	-	8) debiti tributari	-	-
3) Altri titoli	9.717.074	9.463.303	9) debiti verso istituti di previdenza e sicurezza sociale	-	-
4) Crediti finanziari diversi	7.017.294	8.268.624	10) debiti verso iscritti, soci e terzi per prestazioni dovute	-	-
<b>Totale</b>	<b>18.734.388</b>	<b>17.732.127</b>	11) debiti verso lo Stato ed altri soggetti pubblici	11.796.138	11.887.586
<b>Totale immobilizzazioni (B)</b>	<b>50.227.168</b>	<b>55.773.215</b>	12) debiti diversi	-	-
<b>C) ATTIVO CIRCOLANTE</b>			<b>Totale</b>	<b>11.796.138</b>	<b>11.887.586</b>
I. Rimanenze			<b>Totale Debiti (E)</b>	<b>86.554.031</b>	<b>89.749.275</b>
1) Materie prime, sussidiarie e di consumo	354	342	<b>F) RATEI E RISCONTI</b>		
2) prodotti in corso di lavorazione e semilavorati	-	-	1) Ratei passivi	658.006	671.824
3) lavori in corso	-	-	2) Riscconti passivi	808.839	1.007.132
4) prodotti finiti e merci	5.890	9.370	3) Aggio su prestiti	-	-
5) acconti	57.400	32.556	4) Riserve tecniche	-	-
<b>Totale</b>	<b>63.644</b>	<b>42.268</b>	<b>Totale ratei e risconti (D)</b>	<b>1.467.745</b>	<b>1.678.956</b>
II. Residui attivi			<b>Totale attivo</b>	<b>88.021.776</b>	<b>91.428.231</b>
con separata indicazione, per ciascuna voce, degli importi esigibili oltre l'esercizio successivo			<b>Totale passivo e netto</b>	<b>88.021.776</b>	<b>91.428.231</b>
1) Crediti verso utenti, clienti ecc.	-	-			
2) Crediti verso iscritti, soci e terzi	-	-			
3) Crediti verso imprese controllate e collegate	-	-			
4) Crediti verso lo Stato ed altri soggetti pubblici	-	-			
4-bis) Crediti tributari	-	-			
4-ter) Imposte anticipate	-	-			
5) Crediti verso altri	5.490.511	5.750.582			
<b>Totale</b>	<b>5.490.511</b>	<b>5.750.582</b>			
III. Attività finanziarie che non costituiscono immobilizzazioni					
1) Partecipazioni in imprese controllate	-	-			
2) Partecipazioni in imprese collegate	-	-			
3) Altre partecipazioni	-	-			
4) Altri titoli	-	-			
<b>Totale</b>	<b>-</b>	<b>-</b>			
IV. Disponibilità liquide					
1) Depositi bancari e postali	31.873.002	29.546.591			
2) assegni	-	-			
3) denaro e valori in cassa	-	-			
<b>Totale</b>	<b>31.873.002</b>	<b>29.546.591</b>			
<b>Totale attivo circolante (C)</b>	<b>37.427.157</b>	<b>35.339.441</b>			
<b>D) RATEI E RISCONTI</b>					
1) Ratei attivi	28.772	50.882			
2) Riscconti attivi	337.679	264.693			
<b>Totale ratei e risconti (D)</b>	<b>366.451</b>	<b>315.575</b>			

2021

MEF - RGS - Prot. 253845 del 11/11/2022 - U



*Ministero  
dell'Economia e delle Finanze*

DIPARTIMENTO DELLA RAGIONERIA GENERALE DELLO STATO

ISPETTORATO GENERALE DI FINANZA  
UFFICIO II

Rif. Prot. Entrata Nr. 239809/2022

Al Ministero della Salute  
Direzione Generale della Vigilanza sugli Enti  
e della sicurezza delle cure  
Via Giorgio Ribotta, 5  
00144 – ROMA  
PEC: dgvesc@postacert.sanita.it

e p.c. Alla Corte dei Conti  
Sezione Controllo Enti  
Via Baiamonti, 25  
00195 – ROMA  
PEC: sezione.controllo.enti@corteconticert.it

Alla Dott.ssa Daniela Pavone  
Funzionario  
Ministero dell'Economia e delle Finanze  
Ragioneria Generale dello Stato  
SEDE  
daniela.pavone@mef.gov.it

OGGETTO: Lega Italiana per la Lotta contro i Tumori (LILT) – Conto Consuntivo Aggregato  
2021. Sede Centrale ed Associazioni Provinciali.

Si fa riferimento alla nota della Lega Italiana per la Lotta contro i Tumori (LILT) n. 3889 del 13 ottobre 2022, con la quale è stata trasmessa la deliberazione del Consiglio Direttivo Nazionale n. 18 del 28 settembre 2022, concernente l'approvazione del conto consuntivo aggregato della Sede Centrale e delle Associazioni provinciali della LILT per l'esercizio finanziario 2021.

GT

**Analisi del bilancio consuntivo 2021**

Le risultanze del conto consuntivo in esame evidenziano: a) un **disavanzo finanziario** di competenza di 2.107.480 euro; b) un **avanzo di amministrazione** al 31 dicembre 2021 di 23.409.606 euro; c) un **avanzo economico** di 3.125.606 euro; d) un **patrimonio netto** di 74.708.147 euro.

Situazione amministrativa:

L'avanzo di amministrazione dell'ultimo triennio è rappresentato nel prospetto che segue:

SITUAZIONE AMMINISTRATIVA	consuntivo 2019	consuntivo 2020	consuntivo 2021	Δ V.A. (2021)-(2010)	Δ % (2021)-(2020)
<b>cassa inizio esercizio</b>	<b>24.747.800</b>	<b>26.052.189</b>	<b>31.873.002</b>	<b>5.820.813</b>	<b>22,34</b>
Riscossioni	<b>41.020.022</b>	<b>38.578.949</b>	<b>44.126.821</b>	<b>5.547.872</b>	<b>14,38</b>
<i>in c/competenza</i>	38.244.677	35.931.192	41.232.945	5.301.753	14,76
<i>in c/residui</i>	2.775.345	2.647.757	2.893.876	246.119	9,30
Pagamenti	<b>39.715.633</b>	<b>32.758.136</b>	<b>46.453.233</b>	<b>13.695.097</b>	<b>41,81</b>
<i>in c/competenza</i>	34.386.019	26.995.599	39.403.642	12.408.043	45,96
<i>in c/residui</i>	5.329.614	5.762.537	7.049.591	1.287.054	22,33
<b>cassa fine esercizio</b>	<b>26.052.189</b>	<b>31.873.002</b>	<b>29.546.590</b>	<b>- 2.326.412</b>	<b>-7,30</b>
Residui attivi	<b>4.373.378</b>	<b>5.490.511</b>	<b>5.750.582</b>	<b>260.071</b>	<b>4,74</b>
<i>esercizi precedenti</i>	1.807.458	1.984.168	2.408.835	424.667	21,40
<i>dell'esercizio</i>	2.565.920	3.506.343	3.341.747	- 164.596	-4,69
Residui passivi	<b>10.105.344</b>	<b>11.796.137</b>	<b>11.887.566</b>	<b>91.429</b>	<b>0,78</b>
<i>esercizi precedenti</i>	4.275.753	4.654.385	4.609.037	- 45.348	-0,97
<i>dell'esercizio</i>	5.829.591	7.141.752	7.278.529	136.777	1,92
<b>Avanzo di amministrazione</b>	<b>20.320.223</b>	<b>25.567.376</b>	<b>23.409.606</b>	<b>- 2.157.770</b>	<b>-8,44</b>

L'**avanzo di amministrazione** a fine esercizio si attesta a 23.409.606 euro, di cui 18.589.047 euro disponibili e 4.820.559 euro vincolati. Detto avanzo presenta una diminuzione (-2.157.770 euro), rispetto all'esercizio 2020, da ricondursi essenzialmente alla diminuzione del saldo di cassa a fine esercizio (-2.326.412 euro), mentre risultano poco variati, rispetto all'esercizio precedente, sia i residui attivi che quelli passivi.

In particolare, nel 2021, i **residui attivi** si attestano ad un importo complessivo di 5.750.582 euro (nel 2020, pari a 5.490.511 euro), mentre i **residui passivi** ammontano a 11.887.566 euro (nel 2020, pari a 11.796.137 euro).

Rendiconto finanziario:

Si passano in rassegna le principali voci del rendiconto finanziario, mettendo a confronto, nel prospetto che segue, i dati relativi all'ultimo triennio.

ENTRATE	consuntivo 2019	consuntivo 2020	consuntivo 2021	Δ V.A. (2021)-(2020)	Δ % (2021)-(2020)
ENTRATE CORRENTI DI NAT. TRIB.	-	-	<b>1.675</b>	1.675	#DIV/0!
TRASFERIMENTI CORRENTI	24.817.951	26.897.635	<b>20.290.228</b>	- 6.607.407	-24,57
ENTRATE EXTRATRIBUTARIE	13.490.397	9.786.313	<b>17.008.847</b>	7.222.534	73,80
ENTRATE IN C/CAPITALE	448.748	693.697	<b>972.298</b>	278.601	40,16
ENTRATE DA RIDUZ. ATT. FINANZ.	715.033	1.043.714	<b>4.042.647</b>	2.998.933	287,33
ACCENSIONE DI PRESTITI	2.615	126.855	<b>1.134.671</b>	1.007.816	794,46
<b>Totale Entrate</b>	<b>39.474.744</b>	<b>38.548.214</b>	<b>43.450.366</b>	4.902.152	12,72
<b>PARTITE DI GIRO</b>	<b>1.335.854</b>	<b>889.321</b>	<b>1.124.325</b>	235.004	26,43
<b>TOTALE ENTRATE</b>	<b>40.810.598</b>	<b>39.437.535</b>	<b>44.574.691</b>	5.137.156	13,03
<b>SPESE</b>					
CORRENTI	35.261.717	30.388.954	<b>36.314.843</b>	5.925.889	19,50
IN CONTO CAPITALE	2.082.193	2.268.700	<b>4.964.738</b>	2.696.038	118,84
SPESE PER INCR..ATTIVITA' FINANZ.	789.403	461.087	<b>266.111</b>	- 194.976	-42,29
RIMBORSO PRESTITI	746.443	129.289	<b>4.012.154</b>	3.882.865	3003,24
<b>Totale Spese</b>	<b>38.879.756</b>	<b>33.248.030</b>	<b>45.557.846</b>	12.309.816	37,02
<b>PARTITE DI GIRO</b>	<b>1.335.854</b>	<b>889.321</b>	<b>1.124.325</b>	235.004	26,43
<b>TOTALE SPESE</b>	<b>40.215.610</b>	<b>34.137.351</b>	<b>46.682.171</b>	12.544.820	36,75
<b>AVANZO /DIS. FINANZIARIO</b>	<b>594.988</b>	<b>5.300.184</b>	<b>- 2.107.480</b>	- 7.407.664	-139,76

Preliminarmente, si rileva che la gestione finanziaria 2021 chiude con un **disavanzo finanziario** di 2.107.480 euro, quale differenza tra le entrate accertate e spese impegnate. Dall'esame dei dati su esposti, emerge un peggioramento del risultato della gestione sia rispetto all'esercizio 2019 (-2.702.468 euro) che rispetto all'esercizio 2020 (- 7.407.664 euro). In particolare, nell'esercizio in esame risultano in crescita, rispetto al 2020, sia le entrate totali (+ 5.137.156 euro) che, soprattutto, le spese totali (+ 12.544.820 euro). Queste ultime, infatti, hanno risentito della ripresa delle attività nel corso dell'esercizio 2021, attività che, invece, nell'esercizio precedente era stata condizionata dall'insorgere, a partire dal mese di febbraio, della pandemia da COVID-19.

Più specificatamente, per quanto attiene alle **entrate**, pari a 43.450.366 euro, al netto delle partite di giro, si segnala l'incremento delle entrate extratributarie (+ 7.222.534 euro), a seguito delle maggiori entrate derivanti dalla vendita di servizi socio-sanitari, e di quelle da riduzione di attività finanziaria (+2.998.933 euro), per effetto delle maggiori entrate derivanti dall'alienazione di titoli obbligazionari. Risultano, invece, in diminuzione i trasferimenti correnti (-6.607.407 euro), a seguito dei minori trasferimenti dalle amministrazioni centrali e delle minori erogazioni liberali provenienti da famiglie.

Per quanto concerne le **spese**, pari a 45.557.846 euro, al netto delle partite di giro, si rileva un incremento delle stesse di circa il 37% (+ 12.309.826 euro), rispetto all'esercizio 2020. In particolare, risultano in aumento sia le spese correnti (+ euro 5.925.889) che quelle in c/capitale (+ euro 2.696.038), così come i rimborsi di prestiti (+ euro 3.882.865)

La situazione patrimoniale espone attività e passività di 91.428.231 euro e un **patrimonio netto** di 74.708.147 euro. Rispetto al precedente esercizio, il patrimonio netto risulta in aumento di 3.125.606 euro per effetto del risultato positivo del conto economico.

STATO PATRIMONIALE ATTIVO	consuntivo 2019	consuntivo 2020	consuntivo 2021	Δ V.A. (2021)-(2020)	Δ % (2021)-(2020)
IMMOBILIZZAZIONI	50.555.786	50.227.168	55.773.215	5.546.047	11,04
immateriali	1.049.219	2.487.688	3.036.321	548.633	22,05
materiali	32.535.774	31.005.112	35.004.767	3.999.655	12,90
finanziarie	16.970.793	16.734.368	17.732.127	997.759	5,96
ATTIVO CIRCOLANTE	30.457.419	37.427.157	35.339.441	- 2.087.716	-5,58
rimanenze	31.851	63.644	42.268	- 21.376	-33,59
crediti	4.373.379	5.490.511	5.750.582	260.071	4,74
attività finanziarie	-	-	-	-	-
disponibilità liquide	26.052.189	31.873.002	29.546.591	- 2.326.411	-7,30
RATEI E RISCONTI	396.217	367.451	315.575	- 51.876	-14,12
<b>TOTALE</b>	<b>81.409.422</b>	<b>88.021.776</b>	<b>91.428.231</b>	<b>3.406.455</b>	<b>3,87</b>
<b>STATO PATRIMONIALE PASSIVO</b>					
PATRIMONIO NETTO	67.156.832	71.582.541	74.708.147	3.125.606	4,37
FONDO RISCHI E ONERI	23.679	16.595	34.005	17.410	104,91
TRATTAMENTO FINE RAPP.	2.965.268	3.158.758	3.119.557	- 39.201	-1,24
DEBITI	10.105.345	11.796.137	11.887.566	91.429	0,78
RATEI E RISCONTI	1.158.298	1.467.745	1.678.956	211.211	14,39
<b>TOTALE</b>	<b>81.409.422</b>	<b>88.021.776</b>	<b>91.428.231</b>	<b>3.406.455</b>	<b>3,87</b>

Relativamente allo stato patrimoniale, si deve segnalare che il prospetto riferito alle Associazioni provinciali non riporta, nell'ambito della voce "Patrimonio netto" relativo all'anno 2021, la valorizzazione dell'avanzo economico d'esercizio di 1.600.419 euro, mentre nella situazione patrimoniale aggregata si è tenuto conto correttamente anche di tale avanzo. Ciò stante, si invita l'Ente ad apportare le necessarie rettifiche allo schema di stato patrimoniale sopra richiamato.

Il conto economico espone un **avanzo economico** di 3.125.606 euro, in diminuzione di 1.300.103 euro, rispetto all'avanzo del 2020. Tale diminuzione è riconducibile essenzialmente alla diminuzione del risultato operativo (- 1.611.632 euro), in quanto l'incremento del valore della produzione è risultato inferiore all'aumento dei costi di produzione.



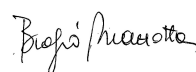
Nel prospetto che segue sono messe a confronto, con gli analoghi dati dei due esercizi precedenti, alcune fra le più significative voci di costo del funzionamento dell'Ente.

	consuntivo 2019	consuntivo 2020	consuntivo 2021
organi e incarichi istituzionali	150.732	143.585	145.775
spese per servizi	8.266.289	10.660.687	13.475.763
personale	8.821.177	8.215.464	9.164.588
organizzazione eventi	3.010.962	2.154.742	2.729.651
prestazioni mediche	9.071.424	4.304.189	3.232.145

### **Conclusioni**

Ciò posto, tenuto conto del parere favorevole del Collegio dei revisori dei conti espresso con verbale n. 540 del 27 settembre 2022, con l'osservazione relativa a quanto rappresentato con riferimento allo stato patrimoniale delle Associazioni provinciali, si prende atto della richiamata deliberazione del Consiglio Direttivo Nazionale n. 18 del 28 settembre 2022, con la quale è stato adottato il bilancio consuntivo aggregato relativo all'esercizio 2021.

Il Ragioniere Generale dello Stato



PAGINA BIANCA

**CONSIGLIO DIRETTIVO NAZIONALE**

RIUNIONE DEL 28 settembre 2022

DELIBERAZIONE N. 18

OGGETTO: Conto consuntivo aggregato 2021 - approvazione

<b>COMPONENTI</b>	<b>Presenti</b>	<b>Assenti</b>
Prof. Francesco Schittulli (Presidente) in presenza	<input checked="" type="checkbox"/>	<input type="checkbox"/>
Prof. Marco Alloisio in presenza	<input checked="" type="checkbox"/>	<input type="checkbox"/>
Prof. Giuseppe Curigliano in videoconferenza	<input checked="" type="checkbox"/>	<input type="checkbox"/>
Prof. Marco Lombardo in videoconferenza	<input checked="" type="checkbox"/>	<input type="checkbox"/>
Avv. Concetta Stanizzi in videoconferenza	<input checked="" type="checkbox"/>	<input type="checkbox"/>
 <b>COLLEGIO DEI REVISORI</b>		
Dr.ssa Daniela Pavone (Presidente) assente giustificato	<input type="checkbox"/>	<input checked="" type="checkbox"/>
Dr. Matteo Patrini assente giustificato	<input type="checkbox"/>	<input checked="" type="checkbox"/>
Cons. Claudio Gorelli	<input checked="" type="checkbox"/>	<input type="checkbox"/>

ENTE PUBBLICO - MEDAGLIA D'ORO AL MERITO DELLA SANITÀ PUBBLICA

00161 Roma - Via Alessandro Torlonia, 15 Tel. 06 44259711 ra. Fax 0644259732 a.t. 80118410580 SOS LILT 800 068877 www.lil.it E-mail: sede.centrale@lil.it



**UDITA** la relazione del Presidente Nazionale;

**VISTO** l'art. 7, comma 2, lettera d) del vigente Statuto Nazionale;

**VISTO** l'art. 14 dello Statuto ed, in particolare, il comma 5, lettera i), che attribuisce al Direttore Generale il compito di predisporre i bilanci della LILT e sottoporli alla valutazione del Consiglio Direttivo Nazionale, per l'adozione del relativo provvedimento come previsto dall'art. 7 comma 2 lettera d);

**VISTO** l'art. 18, comma 2, del vigente Statuto Nazionale della LILT;

**CONSIDERATO** che, con delibera del Consiglio Direttivo Nazionale della LILT n. 3 dell'8 gennaio 2020, è stato assegnato, al Rag. Rubinace, l'incarico temporaneo di direzione e gestione dell'Ente;

**VISTO** il decreto del Presidente della Repubblica 27 febbraio 2003, n. 97, recante "Regolamento concernente l'amministrazione e la contabilità degli enti pubblici di cui alla legge 20 marzo 1975, n. 70";

**VISTO** il decreto del Presidente della Repubblica del 4 ottobre 2013, n. 132, recante "Regolamento concernente le modalità di adozione del piano dei conti integrato delle amministrazioni pubbliche, ai sensi dell'articolo 4, comma 3, lettera a), del decreto legislativo 31 maggio 2011, n. 91;

**VISTO** il Decreto Legislativo del 3/07/2017 n. 117 Codice del Terzo settore;

**VISTO** il Decreto del Ministero del Lavoro e delle politiche sociali del 5 marzo 2020;

**VISTA** la delibera del Consiglio Direttivo Nazionale n. 5 del 29 aprile 2022, con la quale viene adottato il Conto Consuntivo 2021 della Sede Centrale;

**VISTA** la nota del Ministero della Salute prot. n. 0020645-22/07/2022-DGVESC-MDS-P, concernente l'approvazione del "Conto consuntivo 2021 Sede centrale" Deliberazione del Consiglio direttivo nazionale n. n. 5 del 29 aprile 2022;

**VISTO** l'atto di indirizzo n. 3 del 20 gennaio 2022 inviato a tutte le Associazioni Provinciali avente per oggetto le direttive impartite dal Consiglio Direttivo Nazionale riguardanti le modalità operative per l'adozione del bilancio consuntivo aggregato 2021;

**VISTI** gli art. 17 e 18 dello Statuto dell'Ente;

**VISTI** i Rendiconti Consuntivi 2021 presentati dalle Associazioni Provinciali della Lega Italiana per la Lotta contro i Tumori;



**VISTO** il Principio contabile OIC n. 35 per gli ETS;

**CONSIDERATO** che, il presente principio si applica agli enti del Terzo Settore (di seguito anche “enti”) che redigono il bilancio in base alle disposizioni dell’articolo 13 comma 1 e 3 del decreto legislativo n° 117 del 2017 (di seguito anche “Codice del Terzo Settore”). Come previsto nell’Introduzione al Decreto del Ministero del Lavoro e delle politiche sociali del 5 marzo 2020 (di seguito anche “decreto ministeriale”) “la predisposizione del bilancio d’esercizio degli enti di cui all’art. 13. Comma 1 del codice del Terzo Settore è conforme alle clausole generali, ai principi generali di bilancio e ai criteri di valutazione di cui, rispettivamente, agli art. 2423, 2423 bis e 2426 del codice civile e ai principi contabili nazionali, in quanto compatibili con l’assenza dello scopo di lucro e con le finalità civiche e solidaristiche e di utilità sociale degli enti del Terzo Settore.”. Gli enti del Terzo Settore, pertanto, osservano le regole, di rilevazione e valutazione, contenute nei principi contabili nazionali OIC ad eccezione delle previsioni specifiche previste dal presente principio. Per gli schemi di bilancio e l’informativa valgono le disposizioni contenute nelle Appendici B e C.

**VISTO** il verbale del 21/07/2022 del Consiglio Direttivo Nazionale della LILT con il quale quest’ultimo, in accordo con il Collegio dei Revisori, proroga l’approvazione del Conto Consuntivo Aggregato;

**VISTI** i seguenti documenti redatti e aggregati secondo le modalità sopra richiamate, come di seguito specificati:

1. Rendiconto Finanziario Decisionale Aggregato anno 2021 (Allegato A);
2. Conto Economico Aggregato anno 2021 (allegato B);
3. Quadro di Riclassificazione dei Risultati Economici Aggregato anno 2021 (allegato C);
4. Situazione Amministrativa Aggregata dell’Esercizio Finanziario 2021 (allegato D);
5. Stato Patrimoniale Aggregato anno 2021 (allegato E);
6. Nota integrativa al Bilancio Aggregato anno 2021 (Allegato F);

**VISTA** la relazione del Collegio dei Revisori verbale n. 540 del 27 settembre 2022 con la quale è stato espresso parere favorevole riguardo lo schema di detto bilancio consuntivo aggregato;

#### **DELIBERA**

di adottare il Conto Consuntivo Aggregato anno 2021 della Sede Centrale e delle Associazioni Provinciali della LILT, che presenta le seguenti risultanze finali:

#### **Rendiconto Finanziario Decisionale Aggregato anno 2021 (Allegato A);**

	Residui	Competenza	Cassa
<b>ENTRATE</b>	<b>Iniziali e Variazioni</b>	<b>Accertamenti</b>	<b>Riscossioni</b>
Titolo I - Entrate correnti di natura tributaria, contributiva e perequativa	21.980,00	1.675,00	300





Titolo II - Trasferimenti correnti	4.423.147,87	20.290.227,98	20.400.812,26
Titolo III - Entrate extratributarie	471.256,00	17.008.846,74	16.808.205,59
Titolo IV - Entrate c/capitale	571,43	972.298,26	729.788,69
Titolo V - Entrate da riduzione di attività finanziaria	0	4.042.647,18	4.042.613,33
Titolo VI - Accensione prestiti	0	1.134.670,96	1.134.636,56
Titolo IX - Entrate per conto terzi e partite di giro	385.756,74	1.124.325,29	1.010.465,01
<b>totale</b>	<b>5.302.712,04</b>	<b>44.574.691,41</b>	<b>44.126.821,44</b>
<b>Disavanzo di competenza 31/12/2021</b>		<b>2.107.480,18</b>	
<b>Avanzo cassa iniziale 01/01/2021</b>			<b>31.873.002,24</b>
<b>Totale a pareggio</b>	<b>5.302.712,04</b>	<b>46.682.171,59</b>	<b>75.999.823,68</b>

USCITE	Residui	Competenza	Cassa
	Iniziali e Variazioni	Impegni	Pagamenti
Titolo I - Spese correnti	10.890.125,02	36.314.842,92	35.976.402,59
Titolo II - Spese in conto capitale	354.158,58	4.964.737,97	5.158.136,11
Titolo III - Spese per incremento attività finanziarie	0,00	266.110,70	266.110,70
Titolo IV - Rimborso prestiti	55.694,02	4.012.154,71	4.017.343,64
Titolo VII - Uscite per conto terzi e partite di giro	358.649,94	1.124.325,29	1.035.240,00
<b>totale</b>	<b>11.658.627,56</b>	<b>46.682.171,59</b>	<b>46.453.233,04</b>
<b>Avanzo di competenza</b>			
<b>Totale</b>	<b>11.658.627,56</b>		<b>46.453.233,04</b>
<b>Avanzo di cassa 31/12/2021</b>			<b>29.546.590,64</b>
<b>Totale a pareggio</b>	<b>11.658.627,56</b>	<b>46.682.171,59</b>	<b>75.999.823,68</b>

### Conto Economico Aggregato anno 2021 (allegato B);

AGGREGATO				
	Anno 2020		Anno 2021	
<b>A) VALORE DELLA PRODUZIONE</b>				
1) Proventi e corrispettivi per la produzione delle prestazioni e o servizi*	36.635.873		37.821.322	
2) Variazione delle rimanenze dei prodotti in corso di lavorazione semilavorati e finiti	-	36.635.873	-	37.821.322



3) Variazione dei lavori in corso su ordinazione	-	-	-	-
4) Incrementi di immobilizzazioni per lavori interni	-	-	-	-
5) Altri ricavi e proventi, con separata indicazione dei contributi di competenza dell'esercizio	-	-	-	-
<b>Totale valore della Produzione (A)</b>	<b>36.635.873</b>	<b>36.635.873</b>	<b>37.821.322</b>	<b>37.821.322</b>
<b>B) COSTI DELLA PRODUZIONE</b>				
6) per materie prime, sussidiarie, consumo e merci**	1.474.600	1.474.600	1.702.562	1.702.562
7) per servizi**	18.185.113	18.185.113	18.276.749	18.276.749
8) per godimento beni di terzi**	1.075.722	1.075.722	1.423.250	1.423.250
9) per il personale**				
a) salari e stipendi	6.054.937		6.554.813	
b) oneri sociali	1.897.443		2.071.761	
c) trattamento di fine rapporto	193.490		384.675	
d) trattamento di quiescenza e simili				
e) altri	122.194	8.268.064	187.858	9.199.107
10) Ammortamenti e svalutazioni				
Ammortamento delle immobilizzazioni				
a) immateriali	296.155		475.365	
b) materiali	1.811.751		2.638.378	
c) Altre svalutazioni delle immobilizzazioni	138.410		187.510	
d) Svalutazione dei crediti compresi nell'attivo circolante e delle disponibilità liquide	-	2.246.316	-	3.301.253
11) Variazioni delle rimanenze di materie prime, sussidiarie, di consumo e merci	11.272	11.272	5.890	5.890
Accantonamenti per rischi	-	-	-	-
12) rischi	-	-	-	-
13) Accantonamenti di fondi per oneri	55.099	55.099	36.802	36.802
Oneri diversi di gestione	1.004.984	1.004.984	1.172.638	1.172.638
<b>Totale Costi (B)</b>	<b>32.321.170</b>	<b>32.321.170</b>	<b>35.118.251</b>	<b>35.118.251</b>
<b>DIFFERENZA TRA VALORE E COSTI DELLA PRODUZIONE (A-B)</b>	<b>4.314.703</b>	<b>4.314.703</b>	<b>2.703.071</b>	<b>2.703.071</b>
<b>C) PROVENTI E ONERI FINANZIARI</b>				
Proventi da				
15) partecipazioni				
Altri proventi				
16) finanziari				
di crediti iscritti nelle				
a) immobilizzazioni				
b) di titoli iscritti nelle immobilizzazioni che non costituiscono partecipazioni				
c) di titoli iscritti nell'attivo circolante che non costituiscono partecipazioni	-		-	



d) proventi diversi dai precedenti	113.678	113.678	311.836	311.836
17) Interessi e altri oneri finanziari	- 147.715	- 147.715	- 193.340	- 193.340
17-bis) Utili e perdite su cambi	-	-	-	-
<b>Totale proventi ed oneri finanziari (15+16-17)</b>	<b>- 34.037</b>	<b>- 34.037</b>	<b>118.496</b>	<b>118.496</b>

AGGREGATO				
	Anno 2020		Anno 2021	
<b>D) RETTIFICHE DI VALORE DI ATTIVITA' FINANZIARIE</b>				
18) Rivalutazioni				
a) di partecipazioni	-	-	-	-
b) di immobilizzazioni finanziarie di titoli iscritti nell'attivo circolante	- 47.136	-	-	-
c) circolante	-	47.136	-	-
19) Svalutazioni				
a) di partecipazioni	-	-	-	-
b) di immobilizzazioni finanziarie di titoli iscritti nell'attivo circolante	-	-	12.734	-
c) circolante	-	-	-	12.734
<b>Totale rettifiche di valore</b>	<b>- 47.136</b>	<b>- 47.136</b>	<b>- 12.734</b>	<b>- 12.734</b>
<b>E) PROVENTI E ONERI STRAORDINARI</b>				
Proventi con separata indicazione delle plusvalenze da				
20) alienazioni i cui ricavi non sono iscrivibili al n. 5)	923.914	923.914	342.975	342.975
21) Oneri straordinari con separata indicazione delle minusvalenze da alienazioni i cui effetti contabili non sono iscrivibili al n. 14)	- 249.433	- 249.433	- 66.159	- 66.159
22) Sopravvenienze attive ed insussistenze del passivo derivanti dalla gestione dei residui	-	-	668.100	668.100
23) Sopravvenienze passive ed insussistenze dell'attivo derivanti dalla gestione dei residui	-	-	- 93.289	- 93.289
<b>Totale delle partite straordinarie</b>	<b>674.481</b>	<b>674.481</b>	<b>851.627</b>	<b>851.627</b>
<b>Risultato prima delle imposte (A-B+C+D+E)</b>	<b>4.908.011</b>	<b>4.908.011</b>	<b>3.660.460</b>	<b>3.660.460</b>
Imposte dell'esercizio	482.302	482.302	534.854	534.854
<b>Avanzo/Disavanzo/Pareggio Economico</b>	<b>4.425.709</b>	<b>4.425.709</b>	<b>3.125.606</b>	<b>3.125.606</b>

**Quadro di Riclassificazione dei Risultati Economici Aggregato anno 2021 (allegato C);**

**AGGREGATO**



	ANNO 2020	ANNO 2021	(+O-)
<b>A. RICAVI</b>	36.635.873	37.821.322	1.185.449
Variazione delle rimanenze di prodotti in corso di lavorazione, semilavorati e finiti lavorazioni in corso su ordinazione	-	-	-
<b>B. VALORE DELLA PRODUZIONE TIPICA</b>	<b>36.635.873</b>	<b>37.821.322</b>	<b>1.185.449</b>
Consumi di materie prime e servizi esterni	20.735.435	21.402.561	667.126
<b>C. VALORE AGGIUNTO</b>	<b>15.900.438</b>	<b>16.418.761</b>	<b>518.323</b>
Costo del lavoro	8.268.064	9.199.107	931.043
<b>D. MARGINE OPERATIVO LORDO</b>	<b>7.632.374</b>	<b>7.219.654</b>	<b>412.720</b>
Ammortamenti	2.246.316	3.301.253	1.054.937
Stanziamenti a fondi rischi ed oneri	55.099	36.802	18.297
Saldo proventi ed oneri diversi	1.016.256	1.178.528	162.272
<b>E. RISULTATO OPERATIVO</b>	<b>4.314.703</b>	<b>2.703.071</b>	<b>1.611.632</b>
Proventi ed oneri finanziari	34.037	118.496	152.533
Rettifiche di valore di attività finanziarie	47.136	12.734	34.402
<b>F. RISULTATO PRIMA DEI COMPONENTI STRAORDINARI E DELLE IMPOSTE</b>	<b>4.233.530</b>	<b>2.808.833</b>	<b>1.424.697</b>
Proventi ed oneri straordinari	674.481	851.627	177.146
<b>G. RISULTATO PRIMA DELLE IMPOSTE</b>	<b>4.908.011</b>	<b>3.660.460</b>	<b>1.247.551</b>
Imposte di esercizio	482.302	534.854	52.552
<b>H. AVANZO/PAREGGIO/DISAVANZO ECONOMICO DEL PERIODO</b>	<b>4.425.709</b>	<b>3.125.606</b>	<b>1.300.103</b>





### Situazione Amministrativa Aggregata dell'Esercizio Finanziario 2021 (allegato D)

AGGREGATO			
Consistenza della cassa all'inizio dell'esercizio 1/1/2021			31.873.002,24
	in c/competenza	41.232.944,61	
Riscossioni	in c/residui	2.893.876,83	44.126.821,44
	in c/competenza	39.403.642,22	
Pagamenti	in c/residui	7.049.590,82	46.453.233,04
Consistenza della cassa alla fine dell'esercizio 31/12/2021			29.546.590,64
	degli esercizi precedenti	2.408.835,21	
Residui Attivi	dell'esercizio	3.341.746,80	5.750.582,01
	degli esercizi precedenti	4.609.036,74	
Residui Passivi	dell'esercizio	7.278.529,37	11.887.566,11
Avanzo di Amministrazione al 31/12/2021			23.409.606,54

L'utilizzazione dell'avanzo di amministrazione per l'esercizio 2022 risulta così prevista		
<b>Parte vincolata</b>		
al Trattamento di fine SERVIZIO	3.119.557,00	
ai Fondi per rischi e oneri		
fondo di riserva	1.215.511,25	
fondi rischi e oneri	10.000,00	
al Fondo ripristino investimenti per i seguenti motivi	-	
Fondi VARI	407.001,81	
Fondo Spese istituzionali da titoli da eredità	68.489,40	
<b>Totale parte vincolata</b>		4.820.559,46
<b>Parte disponibile</b>		
Parte disponibile utilizzata	-	
Parte di cui non si prevede l'utilizzazione nell'esercizio 2022	18.589.047,08	
<b>Totale parte disponibile</b>		18.589.047,08
<b>Totale Risultato di amministrazione</b>		<b>23.409.606,54</b>





## Stato Patrimoniale Aggregato anno 2021 (allegato E).

AGGREGATO		
ATTIVITA'	ANNO	ANNO
	2020	2021
<b>A) CREDITI VERSO LO STATO ED ALTRI ENTI PUBBLICI</b>		
PER LA PARTECIPAZIONE AL PATRIMONIO INIZIALE	-	-
<b>B) IMMOBILIZZAZIONI</b>		
<i>I. Immobilizzazioni immateriali</i>		
1) Costi d'impianto e di ampliamento	77.193	76.286
2) Costi di ricerca, di sviluppo e di pubblicità	-	604
3) Diritti di brevetto industriale e diritti di utilizzazione delle opere di ingegno	1.468.112	1.857.185
4) Concessioni, licenze, marchi e diritti simili	1.244	1.244
5) Avviamento		
6) Immobilizzazioni in corso e acconti	158.260	-
8) Manutenzioni straordinarie e migliorie su beni di terzi	150.510	388.079
9) Altre	632.369	712.923
<b>Totale</b>	<b>2.487.688</b>	<b>3.036.321</b>
<i>II. Immobilizzazioni materiali</i>		
1) Terreni e fabbricati	27.619.455	34.019.586
2) Impianti e macchinari e mobili	16.910.573	17.473.556
3) Attrezzature industriali e commerciali		
4) Automezzi e motomezzi	1.113.053	1.301.087
5) Immobilizzazioni in corso e acconti	1.034.895	1.196.863
6) Diritti reali di godimento	-	-
7) altri beni	72.889	60.681
8) ammortamenti e svalutazioni	- 15.745.753	- 19.047.006
<b>Totale</b>	<b>31.005.112</b>	<b>35.004.767</b>
<i>III. Immobilizzazioni finanziarie</i>		
con separata indicazione, per ciascuna voce dei crediti, degli importi esigibili entro l'esercizio successivo		
1) Partecipazioni in:		
a) imprese controllate	-	-
b) imprese collegate		
c) imprese controllanti		
d) altri enti		
2) Crediti		
a) verso imprese controllate	-	-
b) verso imprese collegate		



c) verso lo Stato e altri soggetti pubblici	-	-
d) verso altri	-	-
3) Altri titoli	9.717.074	9.463.303
4) Crediti finanziari diversi	7.017.294	8.268.824
<b>Totale</b>	<b>16.734.368</b>	<b>17.732.127</b>
<b>Totale Immobilizzazioni (B)</b>	<b>50.227.168</b>	<b>55.773.215</b>
<b>C) ATTIVO CIRCOLANTE</b>		
<b>I. Rimanenze</b>		
1) Materie prime, sussidiarie e di consumo	354	342
2) prodotti in corso di lavorazione e semilavorati		
3) lavori in corso		
4) prodotti finiti e merci	5.890	9.370
5) acconti	57.400	32.556
<b>Totale</b>	<b>63.644</b>	<b>42.268</b>
<b>II. Residui attivi</b> con separata indicazione, per ciascuna voce, degli importi esigibili oltre l'esercizio successivo		
1) Crediti verso utenti, clienti ecc.	-	-
2) Crediti verso iscritti, soci e terzi		
3) Crediti verso imprese controllate e collegate		
4) Crediti verso lo Stato ed altri soggetti pubblici		
4- bis) Crediti tributari		
4- ter) Imposte anticipate		
5) Crediti verso altri	5.490.511	5.750.582
<b>Totale</b>	<b>5.490.511</b>	<b>5.750.582</b>
<b>III. Attività finanziarie che non costituiscono immobilizzazioni</b>		
1) Partecipazioni in imprese controllate		
2) Partecipazioni in imprese collegate		
3) Altre partecipazioni		
4) Altri titoli	-	-
<b>Totale</b>	<b>-</b>	<b>-</b>
<b>IV. Disponibilità liquide</b>		
1) Depositi bancari e postali	31.873.002	29.546.591
2) assegni		
3) denaro e valori in cassa	-	-
<b>Totale</b>	<b>31.873.002</b>	<b>29.546.591</b>
<b>Totale attivo circolante (C)</b>	<b>37.427.157</b>	<b>35.339.441</b>



D) RATEI E RISCONTI		
1) Ratei attivi	29.772	50.882
Risconti		
2) attivi	337.679	264.693
<b>Totale ratei e risconti (D)</b>	<b>367.451</b>	<b>315.575</b>
<b>Totale attivo</b>	<b>88.021.776</b>	<b>91.428.231</b>
	-	0
	0	0

AGGREGATO		
PASSIVITA'	ANNO	ANNO
	2020	2021
<b>A) PATRIMONIO NETTO</b>		
I. Fondo di dotazione	38.151.683	38.151.683
II. Riserve obbligatorie e derivanti da leggi		
III. Riserve di rivalutazione		
IV. Contributi a fondo perduto		
V. Contributi per ripiano disavanzi		
VI. Riserve statutarie		
VII. Altre riserve distintamente indicate		
VIII. Avanzi (Disavanzi) economici portati a nuovo	29.005.149	33.430.858
IX. Avanzo (Disavanzo) economico d'esercizio	4.425.709	3.125.606
<b>Totale Patrimonio netto (A)</b>	<b>71.582.541</b>	<b>74.708.147</b>
<b>B) CONTRIBUTI IN CONTO CAPITALE</b>		
1) per contributi a destinazione vincolata	-	-
2) per contributi indistinti per la gestione		
3) per contributi in natura	-	-
<b>Totale Contributi in conto capitale (B)</b>	<b>0</b>	<b>0</b>
<b>c) FONDI PER RISCHI ED ONERI</b>		
1) per trattamento di quiescenza e obblighi simili		
2) per imposte	16.595	34.005
3) per altri rischi ed oneri futuri		
4) per ripristino investimenti	-	-
<b>Totale Fondi rischi ed oneri futuri (C)</b>	<b>16.595</b>	<b>34.005</b>
<b>D) TRATTAMENTO DI FINE RAPPORTO DI LAVORO SUBORDINATO</b>		
	3.158.758	3.119.557
<b>E) RESIDUI PASSIVI,</b>		
con separata indicazione, per ciascuna voce, degli importi esigibili oltre l'esercizio successivo		
1) obbligazioni	-	-
2) verso le banche	-	-
3) verso altri finanziatori	-	-



4) acconti	-	-
5) debiti verso fornitori	-	-
6) rappresentati da titoli di credito	-	-
7) verso imprese controllate, collegate e controllanti	-	-
8) debiti tributari	-	-
9) debiti verso istituti di previdenza e sicurezza sociale	-	-
10) debiti verso iscritti, soci e terzi per prestazioni dovute	-	-
11) debiti verso lo Stato ed altri soggetti pubblici	-	-
12) debiti diversi	11.796.138	11.887.566
<b>Totale</b>	<b>11.796.138</b>	<b>11.887.566</b>
<b>Totale Debiti (E)</b>	<b>86.554.031</b>	<b>89.749.275</b>
<b>F) RATEI E RISCONTI</b>		
1) Ratei passivi	658.906	671.824
2) Risconti passivi	808.839	1.007.132
3) Aggio su prestiti	-	-
4) Riserve tecniche	-	-
<b>Totale ratei e risconti (D)</b>	<b>1.467.745</b>	<b>1.678.956</b>
<b>Totale passivo e netto</b>	<b>88.021.776</b>	<b>91.428.231</b>

Di trasmettere la presente delibera ai Ministeri Vigilanti per la necessaria approvazione.

IL PRESIDENTE NAZIONALE  
Prof. Francesco Schittulli

**DETERMINAZIONE N. 38**

**Oggetto:** Conto Consuntivo Aggregato 2021 – proposta.

L'anno duemilaventidue, il giorno 14 del mese di settembre

**IL RESPONSABILE DIREZIONE E GESTIONE**

**VISTO** l'art. 14 dello Statuto ed, in particolare, il comma 5, lettera i), che attribuisce al Direttore Generale il compito di predisporre i bilanci della LILT e sottoporli alla valutazione del Consiglio Direttivo Nazionale, per l'adozione del relativo provvedimento come previsto dall'art. 7 comma 2 lettera d);

**CONSIDERATO** che, con delibera del Consiglio Direttivo Nazionale della LILT n. 3 dell'8 gennaio 2020, è stato assegnato, al Rag. Rubinace, l'incarico temporaneo di direzione e gestione dell'Ente;

**VISTO** il decreto del Presidente della Repubblica 27 febbraio 2003, n. 97, recante "Regolamento concernente l'amministrazione e la contabilità degli enti pubblici di cui alla legge 20 marzo 1975, n. 70";

**VISTO** il decreto del Presidente della Repubblica del 4 ottobre 2013, n. 132, recante "Regolamento concernente le modalità di adozione del piano dei conti integrato delle amministrazioni pubbliche, ai sensi dell'articolo 4, comma 3, lettera a), del decreto legislativo 31 maggio 2011, n. 91;

**VISTO** il Decreto Legislativo del 3/07/2017 n. 117 Codice del Terzo settore;

**VISTO** il Decreto del Ministero del Lavoro e delle politiche sociali del 5 marzo 2020;

**VISTA** la delibera del Consiglio Direttivo Nazionale n. 5 del 29 aprile 2022, con la quale viene adottato il Conto Consuntivo 2021 della Sede Centrale;

**VISTA** la nota del Ministero della Salute prot. n. 0020645-22/07/2022-DGVESC-MDS-P, concernente l'approvazione del "Conto consuntivo 2021 Sede centrale" Deliberazione del Consiglio direttivo nazionale n. n. 5 del 29 aprile 2022;





**VISTO** l'atto di indirizzo n. 3 del 20 gennaio 2022 inviato a tutte le Associazioni Provinciali avente per oggetto le direttive impartite dal Consiglio Direttivo Nazionale riguardanti le modalità operative per l'adozione del bilancio consuntivo aggregato 2021;

**VISTI** gli art. 17 e 18 dello Statuto dell'Ente;

**VISTI** i Rendiconti Consuntivi 2021 presentati dalle Associazioni Provinciali della Lega Italiana per la Lotta contro i Tumori;

**VISTO** il Principio contabile OIC n. 35 per gli ETS;

**CONSIDERATO** che, il presente principio si applica agli enti del Terzo Settore (di seguito anche "enti") che redigono il bilancio in base alle disposizioni dell'articolo 13 comma 1 e 3 del decreto legislativo n° 117 del 2017 (di seguito anche "Codice del Terzo Settore"). Come previsto nell'Introduzione al Decreto del Ministero del Lavoro e delle politiche sociali del 5 marzo 2020 (di seguito anche "decreto ministeriale") "la predisposizione del bilancio d'esercizio degli enti di cui all'art. 13. Comma 1 del codice del Terzo Settore è conforme alle clausole generali, ai principi generali di bilancio e ai criteri di valutazione di cui, rispettivamente, agli art. 2423, 2423 bis e 2426 del codice civile e ai principi contabili nazionali, in quanto compatibili con l'assenza dello scopo di lucro e con le finalità civiche e solidaristiche e di utilità sociale degli enti del Terzo Settore." Gli enti del Terzo Settore, pertanto, osservano le regole, di rilevazione e valutazione, contenute nei principi contabili nazionali OIC ad eccezione delle previsioni specifiche previste dal presente principio. Per gli schemi di bilancio e l'informativa valgono le disposizioni contenute nelle Appendici B e C.

**VISTO** il verbale del 21/07/2022 del Consiglio Direttivo Nazionale della LILT con il quale quest'ultimo, in accordo con il Collegio dei Revisori, proroga l'approvazione del Conto Consuntivo Aggregato;

**VISTI** i seguenti documenti redatti e aggregati secondo le modalità sopra richiamate, come di seguito specificati:

1. Rendiconto Finanziario Decisionale Aggregato anno 2021 (Allegato A);
2. Conto Economico Aggregato anno 2021 (allegato B);
3. Quadro di Riclassificazione dei Risultati Economici Aggregato anno 2021 (allegato C);
4. Situazione Amministrativa Aggregata dell'Esercizio Finanziario 2021 (allegato D);
5. Stato Patrimoniale Aggregato anno 2021 (allegato E);
6. Nota integrativa al Bilancio Aggregato anno 2021 (Allegato F);

**DETERMINA**

di sottoporre alla valutazione del Consiglio Direttivo Nazionale, per l'adozione del relativo provvedimento, il Conto Consuntivo Aggregato anno 2021, che presenta le seguenti risultanze finali:

**Rendiconto Finanziario Decisionale Aggregato anno 2021 (Allegato A);**

	Residui	Competenza	Cassa
<b>ENTRATE</b>	<b>Iniziali e Variazioni</b>	<b>Accertamenti</b>	<b>Riscossioni</b>
Titolo I - Entrate correnti di natura tributaria, contributiva e perequativa	21.980,00	1.675,00	300
Titolo II - Trasferimenti correnti	4.423.147,87	20.290.227,98	20.400.812,26
Titolo III - Entrate extratributarie	471.256,00	17.008.846,74	16.808.205,59
Titolo IV - Entrate di capitale	571,43	972.298,26	729.788,69
Titolo V - Entrate da riduzione di attività finanziaria	0	4.042.647,18	4.042.613,33
Titolo VI - Accensione prestiti	0	1.134.670,96	1.134.636,56
Titolo IX - Entrate per conto terzi e partite di giro	385.756,74	1.124.325,29	1.010.465,01
<b>totale</b>	<b>5.302.712,04</b>	<b>44.574.691,41</b>	<b>44.126.821,44</b>
<b>Disavanzo di competenza 31/12/2021</b>		<b>2.107.480,18</b>	
<b>Avanzo cassa iniziale 01/01/2021</b>			<b>31.873.002,24</b>
<b>Totale a pareggio</b>	<b>5.302.712,04</b>	<b>46.682.171,59</b>	<b>75.999.823,68</b>

	Residui	Competenza	Cassa
<b>USCITE</b>	<b>Iniziali e Variazioni</b>	<b>Impegni</b>	<b>Pagamenti</b>
Titolo I - Spese correnti	10.890.125,02	36.314.842,92	35.976.402,59
Titolo II - Spese in conto capitale	354.158,58	4.964.737,97	5.158.136,11
Titolo III - Spese per incremento attività finanziarie	0,00	266.110,70	266.110,70
Titolo IV - Rimborsamento prestiti	55.694,02	4.012.154,71	4.017.343,64
Titolo VII - Uscite per conto terzi e partite di giro	358.649,94	1.124.325,29	1.035.240,00
<b>totale</b>	<b>11.658.627,56</b>	<b>46.682.171,59</b>	<b>46.453.233,04</b>
<b>Avanzo di competenza</b>			
<b>Totale</b>	<b>11.658.627,56</b>		<b>46.453.233,04</b>
<b>Avanzo di cassa 31/12/2021</b>			<b>29.546.590,64</b>
<b>Totale a pareggio</b>	<b>11.658.627,56</b>	<b>46.682.171,59</b>	<b>75.999.823,68</b>

3



## Conto Economico Aggregato anno 2021 (allegato B);

AGGREGATO				
	Anno 2020		Anno 2021	
<b>A) VALORE DELLA PRODUZIONE</b>				
1) Proventi e corrispettivi per la produzione delle prestazioni e o	36.635.873		37.821.322	
servizi*		36.635.873		37.821.322
Variazione delle rimanenze dei prodotti in corso di lavorazione				
2) semilavorati e finiti	-	-	-	-
3) Variazione dei lavori in corso su ordinazione	-	-	-	-
Incrementi di immobilizzazioni per lavori interni	-	-	-	-
4) Altri ricavi e proventi, con separata indicazione dei contributi di competenza dell'esercizio	-	-	-	-
<b>Totale valore della Produzione (A)</b>	<b>36.635.873</b>	<b>36.635.873</b>	<b>37.821.322</b>	<b>37.821.322</b>
<b>B) COSTI DELLA PRODUZIONE</b>				
6) per materie prime, sussidiarie, consumo e merci**	1.474.600	1.474.600	1.702.562	1.702.562
7) per servizi**	18.185.113	18.185.113	18.276.749	18.276.749
8) per godimento beni di terzi**	1.075.722	1.075.722	1.423.250	1.423.250
9) per il personale**				
a) salari e stipendi	6.054.937		6.554.813	
oneri				
b) sociali	1.897.443		2.071.761	
trattamento di fine rapporto	193.490		384.675	
c) trattamento di quiescenza e simili				
d) altri costi	122.194	8.268.064	187.858	9.199.107
10) Ammortamenti e svalutazioni				
Ammortamento delle immobilizzazioni				
a) immateriali	296.155		475.365	
Ammortamento delle immobilizzazioni materiali	1.811.751		2.638.378	
b) Altre svalutazioni delle immobilizzazioni	138.410		187.510	
c) Svalutazione dei crediti compresi nell'attivo circolante e delle disponibilità liquide	-	2.246.316	-	3.301.253
11) Variazioni delle rimanenze di materie prime, sussidiarie, di consumo e merci	11.272	11.272	5.890	5.890
12) Accantonamenti per rischi	-	-	-	-

4



13) Accantonamenti di fondi per oneri	55.099	55.099	36.802	36.802
Oneri diversi di gestione	1.004.984	1.004.984	1.172.638	1.172.638
<b>Totale Costi (B)</b>	<b>32.321.170</b>	<b>32.321.170</b>	<b>35.118.251</b>	<b>35.118.251</b>
<b>DIFFERENZA TRA VALORE E COSTI DELLA PRODUZIONE (A-B)</b>	<b>4.314.703</b>	<b>4.314.703</b>	<b>2.703.071</b>	<b>2.703.071</b>
<b>C) PROVENTI E ONERI FINANZIARI</b>				
15) Proventi da partecipazioni				
16) Altri proventi finanziari				
a) di crediti iscritti nelle immobilizzazioni di titoli iscritti nelle immobilizzazioni che non costituiscono partecipazioni	-	-	-	-
b) di titoli iscritti nell'attivo circolante che non costituiscono partecipazioni	-	-	-	-
c) proventi diversi dai precedenti	113.678	113.678	311.836	311.836
17) Interessi e altri oneri finanziari	- 147.715	- 147.715	- 193.340	- 193.340
17-bis) Utili e perdite su cambi	-	-	-	-
<b>Totale proventi ed oneri finanziari (15+16-17)</b>	<b>- 34.037</b>	<b>- 34.037</b>	<b>118.496</b>	<b>118.496</b>

## AGGREGATO

	Anno 2020		Anno 2021	
<b>D) RETTIFICHE DI VALORE DI ATTIVITA' FINANZIARIE</b>				
18) Rivalutazioni				
a) di partecipazioni	-	-	-	-
b) di immobilizzazioni finanziarie di titoli iscritti nell'attivo circolante	- 47.136	- 47.136	-	-
19) Svalutazioni				
a) di partecipazioni	-	-	-	-
b) di immobilizzazioni finanziarie di titoli iscritti nell'attivo circolante	-	-	12.734	12.734
<b>Totale rettifiche di valore</b>	<b>- 47.136</b>	<b>- 47.136</b>	<b>- 12.734</b>	<b>- 12.734</b>
<b>E) PROVENTI E ONERI STRAORDINARI</b>				
20) Proventi con separata indicazione delle plusvalenze da alienazioni i cui ricavi non sono iscrivilibili al n. 5)	923.914	923.914	342.975	342.975
21) Oneri straordinari con separata indicazione delle minusvalenze da alienazioni i cui effetti contabili non sono iscrivilibili al n. 14)	- 249.433	- 249.433	- 66.159	- 66.159
22) Sopravvenienze attive ed insussistenze del passivo				





derivanti dalla gestione dei residui	-	-	668.100	668.100
23) Sopravvenienze passive ed insussistenze dell'attivo derivanti dalla gestione dei residui	-	-	93.289	93.289
<b>Totale delle partite straordinarie</b>	<b>674.481</b>	<b>674.481</b>	<b>851.627</b>	<b>851.627</b>
<b>Risultato prima delle imposte (A-B+C+D+E)</b>	<b>4.908.011</b>	<b>4.908.011</b>	<b>3.660.460</b>	<b>3.660.460</b>
Imposte dell'esercizio	482.302	482.302	534.854	534.854
<b>Avanzo/Disavanzo/Pareggio Economico</b>	<b>4.425.709</b>	<b>4.425.709</b>	<b>3.125.606</b>	<b>3.125.606</b>

**Quadro di Riclassificazione dei Risultati Economici Aggregato anno 2021 (allegato C);**

**AGGREGATO**

	ANNO 2020	ANNO 2021	(+O-)
<b>A. RICAVI</b>	36.635.873	37.821.322	1.185.449
Variatione delle rimanenze di prodotti in corso di lavorazione, semilavorati e finiti lavorazioni in corso su ordinazione	-	-	-
<b>B. VALORE DELLA PRODUZIONE TIPICA</b>	<b>36.635.873</b>	<b>37.821.322</b>	<b>1.185.449</b>
Consumi di materie prime e servizi esterni	20.735.435	21.402.561	667.126
<b>C. VALORE AGGIUNTO</b>	<b>15.900.438</b>	<b>16.418.761</b>	<b>518.323</b>
Costo del lavoro	8.268.064	9.199.107	931.043
<b>D. MARGINE OPERATIVO LORDO</b>	<b>7.632.374</b>	<b>7.219.654</b>	<b>- 412.720</b>
Ammortamenti	2.246.316	3.301.253	1.054.937
Stanzamenti a fondi rischi ed oneri	55.099	36.802	- 18.297
Saldo proventi ed oneri diversi	1.016.256	1.178.528	162.272
<b>E. RISULTATO OPERATIVO</b>	<b>4.314.703</b>	<b>2.703.071</b>	<b>- 1.611.632</b>
Proventi ed oneri finanziari	- 34.037	118.496	152.533
Rettifiche di valore di attività finanziarie	- 47.136	- 12.734	34.402
<b>F. RISULTATO PRIMA DEI COMPONENTI STRAORDINARI E DELLE IMPOSTE</b>	<b>4.233.530</b>	<b>2.808.833</b>	<b>- 1.424.697</b>
Proventi ed oneri straordinari	674.481	851.627	177.146
<b>G. RISULTATO PRIMA DELLE IMPOSTE</b>	<b>4.908.011</b>	<b>3.660.460</b>	<b>- 1.247.551</b>
Imposte di esercizio	482.302	534.854	52.552
<b>H. AVANZO/PAREGGIO/DISAVANZO ECONOMICO DEL PERIODO</b>	<b>4.425.709</b>	<b>3.125.606</b>	<b>- 1.300.103</b>




**Situazione Amministrativa Aggregata dell'Esercizio Finanziario 2021 (allegato D)**

AGGREGATO			
Consistenza della cassa all'inizio dell'esercizio 1/1/2021			31.873.002,24
	in c/competenza	41.232.944,61	
Riscossioni			44.126.821,44
	in c/residui	2.893.876,83	
	in c/competenza	39.403.642,22	
Pagamenti			46.453.233,04
	in c/residui	7.049.590,82	
Consistenza della cassa alla fine dell'esercizio 31/12/2021			29.546.590,64
	degli esercizi precedenti	2.408.835,21	
Residui Attivi			5.750.582,01
	dell'esercizio	3.341.746,80	
	degli esercizi precedenti	4.609.036,74	
Residui Passivi			11.887.566,11
	dell'esercizio	7.278.529,37	
Avanzo di Amministrazione al 31/12/2021			23.409.606,54

L'utilizzazione dell'avanzo di amministrazione per l'esercizio 2022 risulta così prevista		
<b>Parte vincolata</b>		
al Trattamento di fine SERVIZIO	3.119.557,00	
ai Fondi per rischi e oneri		
fondo di riserva	1.215.511,25	
fondi rischi e oneri	10.000,00	
al Fondo ripristino investimenti per i seguenti motivi		
Fondi VARI	407.001,81	
Fondo Spese istituzionali da titoli da eredità	68.489,40	
<b>Totale parte vincolata</b>		4.820.559,46
<b>Parte disponibile</b>		
Parte disponibile utilizzata		-
Parte di cui non si prevede l'utilizzazione nell'esercizio 2022	18.589.047,08	
<b>Totale parte disponibile</b>		18.589.047,08
<b>Totale Risultato di amministrazione</b>		<b>23.409.606,54</b>



## Stato Patrimoniale Aggregato anno 2021 (allegato E).

AGGREGATO		
ATTIVITA'	ANNO	ANNO
	2020	2021
<b>A) CREDITI VERSO LO STATO ED ALTRI ENTI PUBBLICI</b>		
PER LA PARTECIPAZIONE AL PATRIMONIO INIZIALE	-	-
<b>B) IMMOBILIZZAZIONI</b>		
<i>I. Immobilizzazioni Immateriali</i>		
1) Costi d'impianto e di ampliamento	77.193	76.286
Costi di ricerca, di sviluppo e di pubblicità	-	604
2) Diritti di brevetto industriale e diritti di utilizzazione delle opere di ingegno	1.468.112	1.857.185
3) Concessioni, licenze, marchi e diritti simili	1.244	1.244
4) Avviamento	158.260	-
5) Immobilizzazioni in corso e acconti	150.510	388.079
6) Manutenzioni straordinarie e migliorie su beni di terzi	632.369	712.923
7) Altre		
<b>Totale</b>	<b>2.487.688</b>	<b>3.036.321</b>
<i>II. Immobilizzazioni materiali</i>		
1) Terreni e fabbricati	27.619.455	34.019.586
2) Impianti e macchinari e mobili	16.910.573	17.473.556
3) Attrezzature industriali e commerciali		
4) Automezzi e motomezzi	1.113.053	1.301.087
5) Immobilizzazioni in corso e acconti	1.034.895	1.196.863
6) Diritti reali di godimento	-	-
7) altri beni	72.889	60.681
8) ammortamenti e svalutazioni	- 15.745.753	- 19.047.006
<b>Totale</b>	<b>31.005.112</b>	<b>35.004.767</b>
<i>III. Immobilizzazioni finanziarie</i>		
con separata indicazione, per ciascuna voce dei crediti, degli importi esigibili entro l'esercizio successivo		
1) Partecipazioni in:		
a) imprese controllate	-	-
b) imprese collegate		
c) imprese controllanti		
d) altri enti		
2) Crediti		
a) verso imprese controllate	-	-
b) verso imprese		



collegate	-	-
c) verso lo Stato e altri soggetti pubblici	-	-
d) verso altri	-	-
3) Altri titoli	9.717.074	9.463.303
4) Crediti finanziari diversi	7.017.294	8.268.824
<b>Totale</b>	<b>16.734.368</b>	<b>17.732.127</b>
<b>Totale Immobilizzazioni (B)</b>	<b>50.227.168</b>	<b>55.773.215</b>
<b>C) ATTIVO CIRCOLANTE</b>		
<b>I. Rimanenze</b>		
1) Materie prime, sussidiarie e di consumo	354	342
2) prodotti in corso di lavorazione e semilavorati		
3) lavori in corso		
4) prodotti finiti e merci	5.890	9.370
5) acconti	57.400	32.556
<b>Totale</b>	<b>63.644</b>	<b>42.268</b>
<b>II. Residui attivi</b>		
con separata indicazione, per ciascuna voce, degli importi esigibili oltre l'esercizio successivo		
1) Crediti verso utenti, clienti ecc.	-	-
2) Crediti verso iscritti, soci e terzi		
3) Crediti verso imprese controllate e collegate		
4) Crediti verso lo Stato ed altri soggetti pubblici		
4-bis) Crediti tributari		
4-ter) Imposte anticipate		
5) Crediti verso altri	5.490.511	5.750.582
<b>Totale</b>	<b>5.490.511</b>	<b>5.750.582</b>
<b>III. Attività finanziarie che non costituiscono immobilizzazioni</b>		
1) Partecipazioni in imprese controllate		
2) Partecipazioni in imprese collegate		
3) Altre partecipazioni		
4) Altri titoli	-	-
<b>Totale</b>	<b>-</b>	<b>-</b>
<b>IV. Disponibilità liquide</b>		
1) Depositi bancari e postali	31.873.002	29.546.591
2) assegni		
3) denaro e valori in cassa	-	-
<b>Totale</b>	<b>31.873.002</b>	<b>29.546.591</b>
<b>Totale attivo circolante (C)</b>	<b>37.427.157</b>	<b>35.339.441</b>



<b>D) RATEI E RISCONTI</b>		
1) Ratei attivi	29.772	50.882
Risconti		
2) attivi	337.679	264.693
<b>Totale ratei e risconti (D)</b>	<b>367.451</b>	<b>315.575</b>
<b>Totale attivo</b>	<b>88.021.776</b>	<b>91.428.231</b>
	-	0
		0

**AGGREGATO**

PASSIVITA'	ANNO	
	2020	2021
<b>A) PATRIMONIO NETTO</b>		
I. Fondo di dotazione	38.151.683	38.151.683
II. Riserve obbligatorie e derivanti da leggi		
III. Riserve di rivalutazione		
IV. Contributi a fondo perduto		
V. Contributi per ripiano disavanzi		
VI. Riserve statutarie		
VII. Altre riserve distintamente indicate		
VIII. Avanzi (Disavanzi) economici portati a nuovo	29.005.149	33.430.858
IX. Avanzo (Disavanzo) economico d'esercizio	4.425.709	3.125.606
<b>Totale Patrimonio netto (A)</b>	<b>71.582.541</b>	<b>74.708.147</b>
<b>B) CONTRIBUTI IN CONTO CAPITALE</b>		
1) per contributi a destinazione vincolata	-	-
2) per contributi indistinti per la gestione		
3) per contributi in natura	-	-
<b>Totale Contributi in conto capitale (B)</b>	<b>0</b>	<b>0</b>
<b>c) FONDI PER RISCHI ED ONERI</b>		
1) per trattamento di quiescenza e obblighi simili		
2) per imposte	16.595	34.005
3) per altri rischi ed oneri futuri		
4) per ripristino investimenti	-	-
<b>Totale Fondi rischi ed oneri futuri (C)</b>	<b>16.595</b>	<b>34.005</b>
<b>D) TRATTAMENTO DI FINE RAPPORTO DI LAVORO SUBORDINATO</b>	<b>3.158.758</b>	<b>3.119.557</b>
<b>E) RESIDUI PASSIVI,</b> con separata indicazione, per ciascuna voce, degli importi esigibili oltre l'esercizio successivo		
1) obbligazioni	-	-
2) verso le banche	-	-



3) verso altri finanziatori	-	-
4) acconti	-	-
5) debiti verso fornitori	-	-
6) rappresentati da titoli di credito	-	-
7) verso imprese controllate, collegate e controllanti	-	-
8) debiti tributari	-	-
9) debiti verso istituti di previdenza e sicurezza sociale	-	-
10) debiti verso iscritti, soci e terzi per prestazioni dovute	-	-
11) debiti verso lo Stato ed altri soggetti pubblici	-	-
12) debiti diversi	11.796.138	11.887.566
<b>Totale</b>	<b>11.796.138</b>	<b>11.887.566</b>
<b>Totale Debiti (E)</b>	<b>86.554.031</b>	<b>89.749.275</b>
<b>F) RATEI E RISCONTI</b>		
1) Ratei passivi	658.906	671.824
2) Risconti passivi	808.839	1.007.132
3) Aggio su prestiti	-	-
4) Riserve tecniche	-	-
<b>Totale ratei e risconti (D)</b>	<b>1.467.745</b>	<b>1.678.956</b>
<b>Totale passivo e netto</b>	<b>88.021.776</b>	<b>91.428.231</b>

IL RESPONSABILE DIREZIONE E GESTIONE  
Rag. Davide Rubinace



 **BCA**  
**CONSUNTIVO FINANZIARIO DECISIONALE AGGREGATO - Esercizio 2021**

**PARTE I - ENTRATA**

Codice	Denominazione	ANNO FINANZIARIO 2021		
		Residui iniziali e variazioni	Competenza (Accertamenti / Impegni)	Cassa (Riscossioni / Pagamenti)
	<b>Fondo iniziale di cassa</b>			<b>31.873.002,24</b>
	<b>Avanzo di amministrazione</b>	<b>25.567.375,47</b>		
	<b>1. - Entrate correnti di natura tributaria, contributiva e perequativa</b>			
	<b>1.01. - Tributi</b>			
	1.01.01. - Imposte, tasse e proventi assimilati	0,00	1.675,00	300,00
<b>1.01.01.99</b>	Altre imposte, tasse e proventi assimilati n.a.c.	0,00	1.675,00	300,00
	TOTALE 1.01.01. - Imposte, tasse e proventi assimilati			
	<b>TOTALE 1.01. - Tributi</b>	<b>0,00</b>	<b>1.675,00</b>	<b>300,00</b>
	<b>1.02. - Contributi sociali e premi</b>			
	1.02.01. - Contributi sociali e premi a carico del datore di lavoro e dei lavoratori	21.980,00	0,00	0,00
<b>1.02.01.04</b>	Quote di partecipazione a carico degli iscritti	21.980,00	0,00	0,00
	TOTALE 1.02.01. - Contributi sociali e premi a carico del datore di lavoro e dei lavoratori			
	<b>TOTALE 1.02. - Contributi sociali e premi</b>	<b>21.980,00</b>	<b>0,00</b>	<b>0,00</b>
	<b>TOTALE GENERALE 1. - Entrate correnti di natura tributaria, contributiva e perequativa</b>	<b>21.980,00</b>	<b>1.675,00</b>	<b>300,00</b>
	<b>2. - Trasferimenti correnti</b>			
	<b>2.01. - Trasferimenti correnti</b>			
	2.01.01. - Trasferimenti correnti da Amministrazioni pubbliche			
<b>2.01.01.01</b>	Trasferimenti correnti da Amministrazioni Centrali	741.015,01	5.923.475,65	6.135.765,17
<b>2.01.01.02</b>	Trasferimenti correnti da Amministrazioni Locali	664.811,11	1.859.778,15	1.718.450,36
<b>2.01.01.03</b>	Trasferimenti correnti da Enti di Previdenza	3,04	0,00	3,04
<b>2.01.01.04</b>	Trasferimenti correnti da organismi interni e/o unità locali della amministrazione	660.259,25	0,00	0,00
	<b>TOTALE 2.01.01. - Trasferimenti correnti da Amministrazioni pubbliche</b>	<b>2.066.088,41</b>	<b>7.783.253,80</b>	<b>7.854.218,57</b>

14/09/2022 - 09:41:31

Pagina: 1

**LILT** **BCA**  
**CONSUNTIVO FINANZIARIO DECISIONALE AGGREGATO - Esercizio 2021**

**PARTE I - ENTRATA**

Codice	Denominazione	ANNO FINANZIARIO 2021		
		Residui iniziali e variazioni	Competenza (Accertamenti / Impegni)	Cassa (Riscossioni / Pagamenti)
<b>2.01.02.01</b>	2.01.02. - Trasferimenti correnti da Famiglie Trasferimenti correnti da famiglie	1.564.458,17	9.584.480,26	9.878.215,64
	TOTALE 2.01.02. - Trasferimenti correnti da Famiglie	1.564.458,17	9.584.480,26	9.878.215,64
<b>2.01.03.01</b>	2.01.03. - Trasferimenti correnti da imprese Sponsorizzazioni da imprese	80.870,00	382.167,43	368.237,43
<b>2.01.03.02</b>	2.01.03. - Trasferimenti correnti da imprese Altri trasferimenti correnti da imprese	584.897,29	2.225.888,53	1.965.294,51
	TOTALE 2.01.03. - Trasferimenti correnti da imprese	665.767,29	2.608.055,96	2.333.531,94
<b>2.01.04.01</b>	2.01.04. - Trasferimenti correnti da Istituzioni Sociali Private Trasferimenti correnti da Istituzioni Sociali Private	126.834,00	314.437,96	334.846,11
	TOTALE 2.01.04. - Trasferimenti correnti da Istituzioni Sociali Private	126.834,00	314.437,96	334.846,11
	TOTALE 2.01.01. - Trasferimenti correnti	4.423.147,87	20.290.227,98	20.400.812,26
	TOTALE GENERALE 2. - Trasferimenti correnti	4.423.147,87	20.290.227,98	20.400.812,26
<b>3. - Entrate extratributarie</b>				
<b>3.01. - Vendita di beni e servizi e proventi derivanti dalla gestione dei beni</b>				
<b>3.01.01. - Vendita di beni</b>				
<b>3.01.01.01</b>	Vendita di beni	58.934,51	464.252,88	464.252,88
	TOTALE 3.01.01. - Vendita di beni	58.934,51	464.252,88	464.252,88
<b>3.01.02. - Entrate dalla vendita e dall'erogazione di servizi</b>				
<b>3.01.02.01</b>	Entrate dalla vendita di servizi	251.319,85	13.124.880,54	12.932.699,17
	TOTALE 3.01.02. - Entrate dalla vendita e dall'erogazione di servizi	251.319,85	13.124.880,54	12.932.699,17
<b>3.01.03.01</b>	3.01.03. - Proventi derivanti dalla gestione dei beni Fitti, noleggi e locazioni	34.373,04	339.416,00	340.365,90

14/09/2022 - 09:41:31

Pagina: 2  


**BCA**  
**CONSUNTIVO FINANZIARIO DECISIONALE AGGREGATO - Esercizio 2021**

**PARTE I - ENTRATA**

Codice	Denominazione	ANNO FINANZIARIO 2021		
		Residui iniziali e variazioni	Competenza (Accertamenti / Impegni)	Cassa (Riscossioni / Pagamenti)
	TOTALE 3.01.03. - Proventi derivanti dalla gestione dei beni	34.373,04	339.416,00	340.365,90
	TOTALE 3.01. - Vendita di beni e servizi e proventi derivanti dalla gestione dei beni	344.627,40	13.928.549,42	13.737.317,95
	<u>3.03. - Interessi attivi</u>			
	3.03.01. - Interessi attivi da titoli o finanziamenti a breve termine			
<b>3.03.01.01</b>	Interessi attivi da titoli obbligazionari a breve termine	149,89	16.761,63	16.862,19
<b>3.03.01.02</b>	Interessi attivi da finanziamenti a breve termine	0,00	106,37	106,37
	TOTALE 3.03.01. - Interessi attivi da titoli o finanziamenti a breve termine	149,89	16.868,00	16.968,56
	3.03.02. - Interessi attivi da titoli o finanziamenti a medio - lungo termine			
<b>3.03.02.01</b>	Interessi attivi da titoli obbligazionari a medio - lungo termine	0,00	17.944,77	17.944,77
	TOTALE 3.03.02. - Interessi attivi da titoli o finanziamenti a medio - lungo termine	0,00	17.944,77	17.944,77
	3.03.03. - Altri interessi attivi			
<b>3.03.03.03</b>	Interessi attivi da conti della tesoreria dello Stato o di altre Amministrazioni pubbliche	2,62	0,07	2,68
<b>3.03.03.04</b>	Interessi attivi da depositi bancari o postali	1.720,07	7.472,14	7.280,58
<b>3.03.03.99</b>	Altri interessi attivi diversi	2.867,00	11.424,38	9.401,78
	TOTALE 3.03.03. - Altri interessi attivi	4.589,69	18.896,59	16.685,04
	TOTALE 3.03. - Interessi attivi	4.739,58	53.709,36	51.598,37
	<u>3.04. - Altre entrate da redditi da capitale</u>			
	3.04.01. - Rendimenti da fondi comuni di investimento			
<b>3.04.01.01</b>	Rendimenti da fondi immobiliari	0,00	245,25	245,25
<b>3.04.01.02</b>	Rendimenti da altri fondi comuni di investimento	0,00	146.277,14	146.277,14
	TOTALE 3.04.01. - Rendimenti da fondi comuni di investimento	0,00	146.522,39	146.522,39
	3.04.02. - Entrate derivanti dalla distribuzione di dividendi			

14/09/2022 - 09:41:31

Pagina: 3

**BCA**  
**CONSUNTIVO FINANZIARIO DECISIONALE AGGREGATO - Esercizio 2021**



**PARTE I - ENTRATA**

Codice	Denominazione	ANNO FINANZIARIO 2021		
		Residui iniziali e variazioni	Competenza (Accertamenti / Impegni)	Cassa (Riscossioni / Pagamenti)
<b>3.04.02.03</b>	Entrate derivanti dalla distribuzione di dividendi da altre imprese	0,00	0,00	0,00
	TOTALE 3.04.02. - Entrate derivanti dalla distribuzione di dividendi	0,00	0,00	0,00
<b>3.04.03.01</b>	Entrate derivanti dalla distribuzione di utili e avanzi	0,00	27,67	27,67
	Entrate derivanti dalla distribuzione di utili e avanzi	0,00	27,67	27,67
<b>3.04.99.99</b>	Altre entrate da redditi da capitale	19.262,08	64.497,78	63.272,95
	Altre entrate da redditi da capitale n.a.c.	19.262,08	64.497,78	63.272,95
	TOTALE 3.04.99. - Altre entrate da redditi da capitale	19.262,08	64.497,78	63.272,95
	TOTALE 3.04. - Altre entrate da redditi da capitale	19.262,08	211.047,84	209.823,01
<b>3.05.01.01</b>	Altri indennizzi di assicurazione n.a.c.	0,00	13.100,00	13.100,00
<b>3.05.01.99</b>	Altri indennizzi di assicurazione n.a.c.	0,00	7.200,00	7.200,00
	TOTALE 3.05.01. - Indennizzi di assicurazione	0,00	20.300,00	20.300,00
<b>3.05.02.02</b>	Entrate per rimborsi di imposte	155,70	386,00	541,70
<b>3.05.02.03</b>	Entrate da rimborsi, recuperi e restituzioni di somme non dovute o incassate in eccesso	71.031,81	105.568,25	102.039,46
	TOTALE 3.05.02. - Rimborsi in entrata	71.187,51	105.954,25	102.581,16
<b>3.05.99.99</b>	Altre entrate correnti n.a.c.	31.439,43	2.689.285,87	2.686.585,10
	Altre entrate correnti n.a.c.	31.439,43	2.689.285,87	2.686.585,10
	TOTALE 3.05.99. - Altre entrate correnti n.a.c.	31.439,43	2.689.285,87	2.686.585,10
	TOTALE 3.05. - Rimborsi e altre entrate correnti	102.626,94	2.815.540,12	2.809.466,26

14/09/2022 - 09:41:31

Pagina: 4





**CONSUNTIVO FINANZIARIO DECISIONALE AGGREGATO - Esercizio 2021**

**PARTE I - ENTRATA**

Codice	Denominazione	ANNO FINANZIARIO 2021		
		Residui iniziali e variazioni	Competenza (Accertamenti / Impegni)	Cassa (Riscossioni / Pagamenti)
	<b>TOTALE GENERALE 3. - Entrate extratributarie</b>	471.256,00	17.008.846,74	16.808.205,59
<b>4. - Entrate in conto capitale</b>				
4.02. - Contributi agli investimenti				
4.02.01. - Contributi agli investimenti da amministrazioni pubbliche		0,00	2.552,00	2.552,00
Contributi agli investimenti da Amministrazioni Locali		0,00	2.552,00	2.552,00
	<b>TOTALE 4.02.01. - Contributi agli investimenti da amministrazioni pubbliche</b>			
4.02.02. - Contributi agli investimenti da Famiglie		0,00	93.318,00	93.318,00
Contributi agli investimenti da Famiglie		0,00	93.318,00	93.318,00
	<b>TOTALE 4.02.02. - Contributi agli investimenti da Famiglie</b>			
4.02.03. - Contributi agli investimenti da imprese		0,00	1.107,00	1.107,00
Contributi agli investimenti da altre imprese		0,00	1.107,00	1.107,00
	<b>TOTALE 4.02.03. - Contributi agli investimenti da imprese</b>			
4.02.04. - Contributi agli investimenti da Istituzioni Sociali Private		0,00	0,00	0,00
Contributi agli investimenti da Istituzioni Sociali Private		0,00	0,00	0,00
	<b>TOTALE 4.02.04. - Contributi agli investimenti da Istituzioni Sociali Private</b>			
	<b>TOTALE 4.02. - Contributi agli investimenti</b>	0,00	96.977,00	96.977,00
4.03. - Altri trasferimenti in conto capitale				
4.03.04. - Trasferimenti in conto capitale da parte di amministrazioni pubbliche per cancellazione di debiti dell'amministrazione		0,00	0,00	0,00
Trasferimenti in conto capitale da parte di Amministrazioni Locali per cancellazione di debiti dell'amministrazione		0,00	0,00	0,00
	<b>TOTALE 4.03.04. - Trasferimenti in conto capitale da parte di amministrazioni pubbliche per cancellazione di debiti dell'amministrazione</b>			
4.03.10. - Altri trasferimenti in conto capitale da amministrazioni pubbliche				

14/09/2022 - 09:41:31

Pagina: 5



**BCA**  
**CONSUNTIVO FINANZIARIO DECISIONALE AGGREGATO - Esercizio 2021**

**PARTE I - ENTRATA**

Codice	Denominazione	ANNO FINANZIARIO 2021		
		Residui iniziali e variazioni	Competenza (Accertamenti / Impegni)	Cassa (Riscossioni / Pagamenti)
<b>4.03.10.02</b>	Altri trasferimenti in conto capitale da Amministrazioni Locali	0,00	0,00	0,00
	TOTALE 4.03.10. - Altri trasferimenti in conto capitale da amministrazioni pubbliche	0,00	0,00	0,00
<b>4.03.11.01</b>	Altri trasferimenti in conto capitale da Famiglie	0,00	13.622,00	13.622,00
	TOTALE 4.03.11. - Altri trasferimenti in conto capitale da Famiglie	0,00	13.622,00	13.622,00
<b>4.03.12.99</b>	Altri trasferimenti in conto capitale da Imprese	0,00	27.434,00	27.434,00
	TOTALE 4.03.12. - Altri trasferimenti in conto capitale da Imprese	0,00	27.434,00	27.434,00
	TOTALE 4.03. - Altri trasferimenti in conto capitale	0,00	41.056,00	41.056,00
<b>4.04.01.01</b>	4.04. - Entrate da alienazione di beni materiali e immateriali			
<b>4.04.01.03</b>	4.04.01. - Alienazione di beni materiali	0,00	16.300,00	16.300,00
	Alienazione di Mezzi di trasporto ad uso civile, di sicurezza e ordine pubblico	0,00	0,00	0,00
<b>4.04.01.08</b>	Alienazione di mobili e arredi	0,00	781.000,00	573.100,00
	Alienazione di Beni immobili	0,00	36.831,00	1.650,00
<b>4.04.01.99</b>	Alienazione di altri beni materiali	0,00	834.131,00	591.050,00
	TOTALE 4.04.01. - Alienazione di beni materiali	0,00	834.131,00	591.050,00
	TOTALE 4.04. - Entrate da alienazione di beni materiali e immateriali	0,00	834.131,00	591.050,00
<b>4.05.03.04</b>	4.05. - Altre entrate in conto capitale			
	4.05.03. - Entrate in conto capitale dovute a rimborsi, recuperi e restituzioni di somme non dovute o incassate in eccesso	571,43	134,26	705,69
	Entrate in conto capitale dovute a rimborsi, recuperi e restituzioni di somme non dovute o incassate in eccesso da Famiglie	571,43	134,26	705,69
	TOTALE 4.05.03. - Entrate in conto capitale dovute a rimborsi, recuperi e restituzioni di somme non dovute o incassate in eccesso	571,43	134,26	705,69

14/09/2022 - 09:41:31

Pagina: 6

**LILT** **BCA**  
**CONSUNTIVO FINANZIARIO DECISIONALE AGGREGATO - Esercizio 2021**

**PARTE I - ENTRATE**

Codice	Denominazione	ANNO FINANZIARIO 2021		
		Residui iniziali e variazioni	Competenza (Accertamenti / Impegni)	Cassa (Riscossioni / Pagamenti)
	<i>TOTALE 4.05. - Altre entrate in conto capitale</i>	571,43	134,26	705,69
	<b>TOTALE GENERALE 4. - Entrate in conto capitale</b>	571,43	972.298,26	729.788,69
<b>5. - Entrate da riduzione di attività finanziarie</b>				
<b>5.01. - Alienazione di attività finanziarie</b>				
<b>5.01.02. - Alienazione di quote di fondi comuni di investimento</b>				
5.01.02.99	Alienazione di quote di altri fondi comuni di investimento	0,00	0,00	0,00
	<i>TOTALE 5.01.02. - Alienazione di quote di fondi comuni di investimento</i>	0,00	0,00	0,00
<b>5.01.03. - Alienazione di titoli obbligazionari a breve termine</b>				
5.01.03.01	Alienazione di titoli obbligazionari a breve termine emessi da Amministrazioni Centrali	0,00	13.033,85	13.000,00
5.01.03.03	Alienazione di titoli obbligazionari a breve termine emessi da altri soggetti residenti	0,00	53.000,00	53.000,00
	<i>TOTALE 5.01.03. - Alienazione di titoli obbligazionari a breve termine</i>	0,00	66.033,85	66.000,00
<b>5.01.04. - Alienazione di titoli obbligazionari a medio-lungo termine</b>				
5.01.04.01	Alienazione di titoli obbligazionari a medio-lungo termine emessi da Amministrazioni Centrali	0,00	3.897.124,03	3.897.124,03
5.01.04.03	Alienazione di titoli obbligazionari a medio-lungo termine emessi da altri soggetti residenti	0,00	38.810,30	38.810,30
	<i>TOTALE 5.01.04. - Alienazione di titoli obbligazionari a medio-lungo termine</i>	0,00	3.935.934,33	3.935.934,33
	<i>TOTALE 5.01. - Alienazione di attività finanziarie</i>	0,00	4.001.968,18	4.001.934,33
<b>5.02. - Riscossione crediti di breve termine</b>				
5.02.08. - Riscossione crediti di breve termine a tasso non agevolato da imprese		0,00	0,00	0,00
Riscossione crediti di breve termine a tasso non agevolato da altre imprese		0,00	0,00	0,00
	<i>TOTALE 5.02.08. - Riscossione crediti di breve termine a tasso non agevolato da imprese</i>	0,00	0,00	0,00
	<i>TOTALE 5.02. - Riscossione crediti di breve termine</i>	0,00	0,00	0,00
<b>5.04. - Altre entrate per riduzione di attività finanziarie</b>				

14/09/2022 - 09:41:31

Pagina: 7


**CONSUNTIVO FINANZIARIO DECISIONALE AGGREGATO - Esercizio 2021**
**PARTE I - ENTRATA**

Codice	Denominazione	ANNO FINANZIARIO 2021			
		Residui iniziali e variazioni	Competenza (Accertamenti / Impegni)	Cassa (Riscossioni / Pagamenti)	
<b>5.04.07.01</b>	5.04.07. - Prelevi da depositi bancari Prelevi da depositi bancari	0,00	40.679,00	40.679,00	
	TOTALE 5.04.07. - Prelevi da depositi bancari	0,00	40.679,00	40.679,00	
	TOTALE 5.04. - Altre entrate per riduzione di attività finanziarie	0,00	40.679,00	40.679,00	
	<b>TOTALE GENERALE 5. - Entrate da riduzione di attività finanziarie</b>	0,00	4.042.647,18	4.042.613,33	
<b>6.02.02.01</b>	<b>6. - Accensione Prestiti</b> 6.02. - Accensione prestiti a breve termine 6.02.02. - Anticipazioni Anticipazioni a titolo oneroso	0,00	2.422,96	2.388,56	
	TOTALE 6.02.02. - Anticipazioni	0,00	2.422,96	2.388,56	
	<b>TOTALE 6.02. - Accensione prestiti a breve termine</b>	0,00	2.422,96	2.388,56	
<b>6.03.01.04</b>	6.03. - Accensione mutui e altri finanziamenti a medio lungo termine 6.03.01. - Finanziamenti a medio lungo termine Accensione mutui e altri finanziamenti a medio lungo termine da Imprese	0,00	1.132.248,00	1.132.248,00	
	TOTALE 6.03.01. - Finanziamenti a medio lungo termine	0,00	1.132.248,00	1.132.248,00	
	<b>TOTALE 6.03. - Accensione mutui e altri finanziamenti a medio lungo termine</b>	0,00	1.132.248,00	1.132.248,00	
<b>9.01.01.02</b>	<b>9. - Entrate per conto terzi e partite di giro</b> 9.01. - Entrate per partite di giro 9.01.01. - Altre ritenute ritenute per scissione contabile IVA	0,00	187.735,93	187.735,93	
<b>9.01.01.99</b>	9.01.01.99 - Altre ritenute n.a.c.	175,00	721,86	721,86	

14/09/2022 - 09:41:31

Pagina: 8

**LILT** **BCA**  
**CONSUNTIVO FINANZIARIO DECISIONALE AGGREGATO - Esercizio 2021**

**PARTE I - ENTRATA**

Codice	Denominazione	ANNO FINANZIARIO 2021		
		Residui iniziali e variazioni	Competenza (Accertamenti / Impegni)	Cassa (Riscossioni / Pagamenti)
	TOTALE 9.01.01. - Altre ritenute	175,00	188.457,79	188.457,79
<b>9.01.02.01</b>	9.01.02. - Ritenute su redditi da lavoro dipendente Ritenute erariali su redditi da lavoro dipendente per conto terzi	15.568,60	286.683,62	292.106,52
<b>9.01.02.02</b>	Ritenute previdenziali e assistenziali su redditi da lavoro dipendente per conto terzi	10.615,26	118.086,17	121.283,58
<b>9.01.02.99</b>	Altre ritenute al personale dipendente per conto di terzi	147,85	6.201,23	6.201,23
	TOTALE 9.01.02. - Ritenute su redditi da lavoro dipendente	26.331,71	410.971,02	419.591,33
<b>9.01.03.01</b>	9.01.03. - Ritenute su redditi da lavoro autonomo Ritenute erariali su redditi da lavoro autonomo per conto terzi	17.757,23	132.297,41	126.735,36
<b>9.01.03.02</b>	Ritenute previdenziali e assistenziali su redditi da lavoro autonomo per conto terzi	0,00	0,00	0,00
	TOTALE 9.01.03. - Ritenute su redditi da lavoro autonomo	17.757,23	132.297,41	126.735,36
<b>9.01.99.03</b>	9.01.99. - Altre entrate per partite di giro Rimborso di fondi economici e carte aziendali	612,80	10.141,82	8.945,00
<b>9.01.99.99</b>	Altre entrate per partite di giro diverse	101,07	45.510,00	45.509,16
	TOTALE 9.01.99. - Altre entrate per partite di giro	713,87	55.651,82	54.454,16
	TOTALE 9.01. - Entrate per partite di giro	44.977,81	787.378,04	789.238,64
<b>9.02.01.01</b>	9.02. - Entrate per conto terzi 9.02.01. - Rimborsi per acquisto di beni e servizi per conto terzi Rimborso per acquisti di beni per conto di terzi	8.540,00	0,00	0,00
<b>9.02.01.02</b>	Rimborso per acquisto di servizi per conto di terzi	326.246,99	331.947,25	216.226,37
	TOTALE 9.02.01. - Rimborsi per acquisto di beni e servizi per conto terzi	334.786,99	331.947,25	216.226,37
<b>9.02.02.03</b>	9.02.02. - Trasferimenti da Amministrazioni pubbliche per operazioni conto terzi Trasferimenti da Enti di Previdenza per operazioni conto terzi	0,00	0,00	0,00

14/09/2022 - 09:41:31

Pagina: 9



**LILT** **BCA**  
**CONSUNTIVO FINANZIARIO DECISIONALE AGGREGATO - Esercizio 2021**

**PARTE I - ENTRATE**

Codice	Denominazione	ANNO FINANZIARIO 2021		
		Residui iniziali e variazioni	Competenza (Accertamenti / Impegni)	Cassa (Riscossioni / Pagamenti)
	TOTALE 9.02.02. - Trasferimenti da Amministrazioni pubbliche per operazioni conto terzi	0,00	0,00	0,00
9.02.04.01	9.02.04. - Depositi di/prezzo terzi			
	Costituzione di depositi cauzionali o contrattuali di terzi	1.535,00	5.000,00	5.000,00
9.02.04.02	Restituzione di depositi cauzionali o contrattuali presso terzi	2.683,76	0,00	0,00
	TOTALE 9.02.04. - Depositi di/prezzo terzi	4.218,76	5.000,00	5.000,00
9.02.99.99	9.02.99. - Altre entrate per conto terzi			
	Altre entrate per conto terzi	1.773,18	0,00	0,00
	TOTALE 9.02.99. - Altre entrate per conto terzi	1.773,18	0,00	0,00
	TOTALE 9.02. - Entrate per conto terzi	340.778,93	336.947,25	221.226,37
	TOTALE GENERALE 9. - Entrate per conto terzi e partite di giro	385.756,74	1.124.325,29	1.010.465,01
	<b>Totale delle Entrate</b>	<b>5.302.712,04</b>	<b>44.574.691,41</b>	<b>44.126.821,44</b>
	<u>Riepilogo delle entrate per titoli</u>			
	Titolo I	21.980,00	1.675,00	300,00
	Titolo II	4.423.147,87	20.290.227,98	20.400.812,26
	Titolo III	471.256,00	17.008.846,74	16.808.205,59
	Titolo IV	571,43	972.298,26	729.788,69
	Titolo V	0,00	4.042.647,18	4.042.613,33
	Titolo VI	0,00	1.134.670,96	1.134.636,56
	Titolo IX	385.756,74	1.124.325,29	1.010.465,01




**BCA**  
**CONSUNTIVO FINANZIARIO DECISIONALE AGGREGATO - Esercizio 2021**

**PARTE I - ENTRATA**

Codice	Denominazione	ANNO FINANZIARIO 2021		
		Residui iniziali e variazioni	Competenza (Accertamenti / Impegni)	Cassa (Riscossioni / Pagamenti)
	<b>TOTALE</b>	<b>5.302.712,04</b>	<b>44.574.691,41</b>	<b>44.126.821,44</b>

**LILT** **BCA**  
**CONSUNTIVO FINANZIARIO DECISIONALE AGGREGATO - Esercizio 2021**

**PARTE II - USCITE**

Codice	Denominazione	ANNO FINANZIARIO 2021		
		Residui iniziali e variazioni	Competenza (Accertamenti / Impegni)	Cassa (Riscossioni / Pagamenti)
<b>1. - Spese Correnti</b>				
<b>1.01. - Redditi da lavoro dipendente</b>				
<b>1.01.01. - Retribuzioni lorde</b>				
Retribuzioni in denaro		806.482,93	6.739.293,29	6.591.464,78
Altre spese per il personale		52.576,64	141.531,24	127.114,52
	<b>TOTALE 1.01.01. - Retribuzioni lorde</b>	859.059,57	6.880.824,53	6.718.579,30
<b>1.01.02. - Contributi sociali a carico dell'ente</b>				
Contributi sociali effettivi a carico dell'ente		1.121.071,73	2.221.308,55	2.130.772,21
Contributi sociali figurativi		98.522,86	62.455,22	77.554,69
	<b>TOTALE 1.01.02. - Contributi sociali a carico dell'ente</b>	1.219.594,59	2.283.763,77	2.208.326,90
	<b>TOTALE 1.01. - Redditi da lavoro dipendente</b>	2.078.654,16	9.164.588,30	8.926.906,20
<b>1.02. - Imposte e tasse a carico dell'ente</b>				
<b>1.02.01. - Imposte, tasse e proventi assimilati a carico dell'ente</b>				
Imposta regionale sulle attività produttive (IRAP)		22.002,81	170.086,83	125.547,97
Imposta di registro e di bollo		60,93	10.199,33	9.359,73
Imposta comunale sulla pubblicità e diritto sulle pubbliche affissioni		0,00	819,80	819,80
Tributo speciale per il deposito in discarica dei rifiuti solidi		0,00	2.407,00	2.407,00
Tributo funzione tutela e protezione ambiente		0,00	76,62	76,62
Tassa e/o tariffa smaltimento rifiuti solidi urbani		4.993,26	42.162,30	37.873,04
Tassa e/o canone occupazione spazi e aree pubbliche		0,00	260,85	260,85
Tassa di circolazione dei veicoli a motore (tassa automobilistica)		0,00	3.788,43	3.788,43
Imposte sul reddito delle persone giuridiche (ex IRPEG)		56.770,93	88.226,70	135.759,26

14/09/2022 - 09:41:31

Pagina: 12



BCA

## CONSUNTIVO FINANZIARIO DECISIONALE AGGREGATO - Esercizio 2021

## PARTE II - USCITE

Codice	Denominazione	ANNO FINANZIARIO 2021		
		Residui iniziali e variazioni	Competenza (Accertamenti / Impegni)	Cassa (Riscossioni / Pagamenti)
<b>1.02.01.11</b>	Imposta comunale sugli immobili (ICI)	1.990,00	107.488,46	107.585,46
<b>1.02.01.12</b>	Imposta Municipale Propria	526,00	9.009,00	9.272,00
<b>1.02.01.13</b>	Imposta sulle plusvalenze da cessione di attività finanziarie	0,00	0,00	0,00
<b>1.02.01.99</b>	Imposte, tasse e proventi assimilati a carico dell'ente n.a.c.	0,83	99.047,70	97.172,58
	TOTALE 1.02.01. - Imposte, tasse e proventi assimilati a carico dell'ente	86.344,76	533.573,02	529.922,74
	TOTALE 1.02. - Imposte e tasse a carico dell'ente	86.344,76	533.573,02	529.922,74
	<b>1.03. - Acquisto di beni e servizi</b>			
	<b>1.03.01. - Acquisto di beni</b>			
<b>1.03.01.01</b>	Giornali, riviste e pubblicazioni	5.591,28	150.797,58	147.650,81
<b>1.03.01.02</b>	Altri beni di consumo	210.759,82	2.129.453,80	2.101.655,26
<b>1.03.01.05</b>	Medicinali e altri beni di consumo sanitario	73.327,46	414.370,62	417.856,84
	TOTALE 1.03.01. - Acquisto di beni	289.678,56	2.694.622,00	2.667.162,91
	<b>1.03.02. - Acquisto di servizi</b>			
<b>1.03.02.01</b>	Organi e incarichi istituzionali dell'amministrazione	59.160,68	145.774,77	134.767,07
<b>1.03.02.02</b>	Rappresentanza, organizzazione eventi, pubblicità e servizi per trasferta	2.155.928,90	2.729.651,24	1.839.727,22
<b>1.03.02.04</b>	Acquisto di servizi per formazione e addestramento del personale dell'ente	18.262,37	65.770,06	58.227,96
<b>1.03.02.05</b>	Utenze e canoni	88.487,52	1.046.572,16	1.020.967,42
<b>1.03.02.06</b>	Canoni per Progetti in Partenariato Pubblico-Privato	0,00	3.000,63	3.000,63
<b>1.03.02.07</b>	Utilizzo di beni di terzi	62.132,11	1.047.466,66	1.038.923,06
<b>1.03.02.08</b>	Leasing operativo	0,24	258.179,49	255.853,99
<b>1.03.02.09</b>	Manutenzione ordinaria e riparazioni	175.466,96	824.756,37	797.538,94
<b>1.03.02.10</b>	Consulenze	447.678,24	1.874.208,46	1.706.037,18

14/09/2022 - 09:41:31

Pagina: 13



**BCA**  
**CONSUNTIVO FINANZIARIO DECISIONALE AGGREGATO - Esercizio 2021**

**PARTE II - USCITE**

Codice	Denominazione	ANNO FINANZIARIO 2021		
		Residui iniziali e variazioni	Competenza (Accertamenti / Impegni)	Cassa (Riscossioni / Pagamenti)
<b>1.03.02.11</b>	Prestazioni professionali e specialistiche	537.232,03	5.201.607,34	4.980.323,11
<b>1.03.02.12</b>	Lavoro flessibile, quota LSU e acquisto di servizi da agenzie di lavoro interinale	191.359,54	492.970,04	444.047,77
<b>1.03.02.13</b>	Servizi ausiliari per il funzionamento dell'ente	72.477,44	1.245.649,86	1.214.470,16
<b>1.03.02.14</b>	Servizi di ristorazione	3.573,14	17.725,56	16.555,14
<b>1.03.02.15</b>	Contratti di servizio pubblico	3.820,89	62.095,42	60.488,38
<b>1.03.02.16</b>	Servizi amministrativi	15.626,65	211.707,69	209.595,53
<b>1.03.02.17</b>	Servizi finanziari	11.862,34	187.205,31	184.276,70
<b>1.03.02.18</b>	Servizi sanitari	2.799.946,82	3.232.145,76	5.002.697,71
<b>1.03.02.19</b>	Servizi informatici e di telecomunicazioni	131.532,26	313.438,73	267.562,52
<b>1.03.02.99</b>	Altri servizi	93.615,63	623.407,58	459.006,34
	<b>TOTALE 1.03.02. - Acquisto di servizi</b>	6.868.163,76	19.583.333,13	19.694.066,83
	<b>TOTALE 1.03. - Acquisto di beni e servizi</b>	7.157.842,32	22.277.955,13	22.361.229,74
	<b>1.04. - Trasferimenti correnti</b>			
	<b>1.04.01. - Trasferimenti correnti a Amministrazioni Pubbliche</b>			
<b>1.04.01.01</b>	Trasferimenti correnti a Amministrazioni Centrali	4.025,31	16.018,00	16.018,00
<b>1.04.01.02</b>	Trasferimenti correnti a Amministrazioni Locali	0,00	129.610,71	40.110,71
<b>1.04.01.04</b>	Trasferimenti correnti a organismi interni e/o unità locali della amministrazione	619.162,00	0,00	0,00
	<b>TOTALE 1.04.01. - Trasferimenti correnti a Amministrazioni Pubbliche</b>	623.187,31	145.628,71	56.128,71
	<b>1.04.02. - Trasferimenti correnti a Famiglie</b>			
<b>1.04.02.01</b>	Interventi previdenziali	0,00	177.327,00	137.505,00
<b>1.04.02.02</b>	Interventi assistenziali	0,00	33.016,92	33.016,92
<b>1.04.02.03</b>	Borse di studio, dottorati di ricerca e contratti di formazione specialistica area medica	38.466,77	78.307,68	96.114,15

14/09/2022 - 09:41:31

Pagina: 14



**BCA**  
**LILT**  
**CONSUNTIVO FINANZIARIO DECISIONALE AGGREGATO - Esercizio 2021**

**PARTE II - USCITE**

Codice	Denominazione	ANNO FINANZIARIO 2021		
		Residui iniziali e variazioni	Competenza (Accertamenti / Impegni)	Cassa (Riscossioni / Pagamenti)
<b>1.04.02.05</b>	Altri trasferimenti a famiglie	0,00	832.588,58	719.154,48
	TOTALE 1.04.02. - Trasferimenti correnti a Famiglie	38.466,77	1.121.240,18	985.790,55
<b>1.04.03.99</b>	1.04.03. - Trasferimenti correnti a Imprese Trasferimenti correnti a altre imprese	498.622,39	433.040,98	686.663,37
	TOTALE 1.04.03. - Trasferimenti correnti a Imprese	498.622,39	433.040,98	686.663,37
<b>1.04.04.01</b>	1.04.04. - Trasferimenti correnti a Istituzioni Sociali Private Trasferimenti correnti a Istituzioni Sociali Private	24.000,00	1.018.000,00	1.024.000,00
	TOTALE 1.04.04. - Trasferimenti correnti a Istituzioni Sociali Private	24.000,00	1.018.000,00	1.024.000,00
	<b>TOTALE 1.04. - Trasferimenti correnti</b>	<b>1.184.276,47</b>	<b>2.717.909,87</b>	<b>2.752.582,63</b>
<b>1.05. - Trasferimenti di tributi</b>				
<b>1.05.01. - Trasferimenti di tributi a titolo di devoluzioni</b>				
<b>1.05.01.05</b>	Imposta di registro	0,00	0,00	0,00
<b>1.05.01.06</b>	Imposta di bollo	0,00	772,41	772,41
<b>1.05.01.14</b>	Altre imposte sostitutive n.a.c.	0,00	4.566,22	4.566,22
<b>1.05.01.15</b>	Ritenute sugli interessi e su altri redditi da capitale	1,34	28,78	29,82
<b>1.05.01.17</b>	Altre ritenute n.a.c.	253,88	547,87	547,87
<b>1.05.01.99</b>	Altri tributi trasferiti a titolo di devoluzioni	0,00	0,00	0,00
	TOTALE 1.05.01. - Trasferimenti di tributi a titolo di devoluzioni	255,22	5.915,28	5.916,32
<b>1.05.02.99</b>	1.05.02. - Compartecipazioni di tributi a Amministrazioni Locali non destinate al finanziamento della spesa sanitaria Altre compartecipazioni a Comuni	0,00	1.757,00	1.757,00
	TOTALE 1.05.02. - Compartecipazioni di tributi a Amministrazioni Locali non destinate al finanziamento della spesa sanitaria	0,00	1.757,00	1.757,00
	<b>TOTALE 1.05. - Trasferimenti di tributi</b>	<b>255,22</b>	<b>7.672,28</b>	<b>7.673,32</b>

14/09/2022 - 09:41:31

Pagina: 15



**LILT** **BCA**  
**CONSUNTIVO FINANZIARIO DECISIONALE AGGREGATO - Esercizio 2021**

**PARTE II - USCITE**

Codice	Denominazione	ANNO FINANZIARIO 2021		
		Residui iniziali e variazioni	Competenza (Accertamenti / Impegni)	Cassa (Riscossioni / Pagamenti)
<b>1.07.05.04</b>	<b>1.07.05.04</b> - Interessi su Mutui e altri finanziamenti a medio lungo termine	0,00	15.969,47	15.969,47
<b>1.07.05.05</b>	<b>1.07.05.05</b> - Interessi passivi su finanziamenti a medio lungo termine a imprese	26.928,00	70.654,03	86.041,03
	<b>1.07.05.05</b> - Interessi passivi su mutui e altri finanziamenti a medio lungo termine ad altri soggetti	26.928,00	86.623,50	102.010,50
	<b>TOTALE 1.07.05. - Interessi su Mutui e altri finanziamenti a medio lungo termine</b>			
<b>1.07.06.02</b>	<b>1.07.06.02</b> - Altri interessi passivi	0,00	0,11	0,11
<b>1.07.06.05</b>	<b>1.07.06.05</b> - Interessi di mora	0,00	0,00	0,00
<b>1.07.06.99</b>	<b>1.07.06.99</b> - Interessi passivi su operazioni di leasing finanziario	0,00	15.171,92	15.171,92
	<b>1.07.06.99</b> - Altri interessi passivi diversi	0,00	15.172,03	15.172,03
	<b>TOTALE 1.07.06. - Altri interessi passivi</b>			
	<b>TOTALE 1.07. - Interessi passivi</b>	26.928,00	101.795,53	117.182,53
<b>1.08.02.01</b>	<b>1.08.02.01</b> - Altre spese per redditi da capitale	0,00	690,00	690,00
	<b>1.08.02.01</b> - Diritti reali di godimento e servizi onerosi	0,00	690,00	690,00
	<b>TOTALE 1.08.02. - Diritti reali di godimento e servizi onerosi</b>			
<b>1.08.99.99</b>	<b>1.08.99.99</b> - Altre spese per redditi da capitale n.a.c.	0,00	71.432,45	71.432,45
	<b>1.08.99.99</b> - Altre spese per redditi da capitale n.a.c.	0,00	71.432,45	71.432,45
	<b>TOTALE 1.08.99. - Altre spese per redditi da capitale n.a.c.</b>			
	<b>TOTALE 1.08. - Altre spese per redditi da capitale</b>	0,00	72.122,45	72.122,45
<b>1.09.01.01</b>	<b>1.09.01.01</b> - Rimborsi e poste correttive delle entrate			
	<b>1.09.01.01</b> - Rimborsi per spese di personale (comando, distacco, fuori ruolo, convenzioni, ecc...)	1.032,47	13.605,87	14.638,34
	<b>1.09.01.01</b> - Rimborsi per spese di personale (comando, distacco, fuori ruolo, convenzioni, ecc...)			

14/09/2022 - 09:41:31

Pagina: 16



LILT

BCA

## CONSUNTIVO FINANZIARIO DECISIONALE AGGREGATO - Esercizio 2021

## PARTE II - USCITE

Codice	Denominazione	ANNO FINANZIARIO 2021			
		Residui iniziali e variazioni	Competenza (Accertamenti / Impegni)	Cassa (Riscossioni / Pagamenti)	
	TOTALE 1.09.01. - Rimborsi per spese di personale (comando, distacco, fuori ruolo, convenzioni, ecc...)	1.032,47	13.605,87	14.638,34	
<b>1.09.99.04</b>	1.09.99. - Altri Rimborsi di parte corrente di somme non dovute o incassate in eccesso	0,00	26,63	6,61	
<b>1.09.99.06</b>	Rimborsi di parte corrente a Famiglie di somme non dovute o incassate in eccesso	0,00	50.361,25	82,50	
	Rimborsi di parte corrente a Istituzioni Sociali Private di somme non dovute o incassate in eccesso	0,00	50.387,88	89,11	
	TOTALE 1.09.99. - Altri Rimborsi di parte corrente di somme non dovute o incassate in eccesso	0,00	50.387,88	89,11	
	TOTALE 1.09. - Rimborsi e poste correttive delle entrate	1.032,47	63.993,75	14.727,45	
<b>1.10. - Altre spese correnti</b>					
<b>1.10.01.01</b>	1.10.01. - Fondi di riserva e altri accantonamenti				
	Fondo di riserva	0,00	0,00	0,00	
<b>1.10.01.04</b>	Fondo rimborsi contrattuali	0,00	0,00	0,00	
<b>1.10.01.99</b>	Altri fondi e accantonamenti	170.891,03	125.577,63	8.832,63	
	TOTALE 1.10.01. - Fondi di riserva e altri accantonamenti	170.891,03	125.577,63	8.832,63	
<b>1.10.04.01</b>	1.10.04. - Premi di assicurazione				
	Premi di assicurazione contro i danni	1,39	523.935,12	523.913,12	
<b>1.10.04.99</b>	Altri premi di assicurazione n.a.c.	772,00	91.653,25	92.425,26	
	TOTALE 1.10.04. - Premi di assicurazione	773,39	615.588,37	616.338,38	
<b>1.10.05.01</b>	1.10.05. - Spese dovute a sanzioni, risarcimenti e indennizzi				
	Spese dovute a sanzioni	24.785,33	8.900,69	6.837,14	
<b>1.10.05.04</b>	Oneri da contenzioso	15.164,43	22.223,36	30.866,85	
<b>1.10.05.99</b>	Altre spese dovute per irregolarità e illeciti n.a.c.	0,00	8,25	8,25	
	TOTALE 1.10.05. - Spese dovute a sanzioni, risarcimenti e indennizzi	39.949,76	31.132,30	37.712,24	
<b>1.10.99. - Altre spese correnti n.a.c.</b>					

14/09/2022 - 09:41:31

Pagina: 17

## PARTE II - USCITE

Codice	Denominazione	ANNO FINANZIARIO 2021			
		Residui iniziali e variazioni	Competenza (Accertamenti / Impegni)	Cassa (Riscossioni / Pagamenti)	
<b>1.10.99.99</b>	Altre spese correnti n.a.c.	143.177,44	602.934,29	531.172,28	
	TOTALE 1.10.99. - Altre spese correnti n.a.c.	143.177,44	602.934,29	531.172,28	
	<u>TOTALE 1.10. - Altre spese correnti</u>	354.791,62	1.375.232,59	1.194.055,53	
	<b>TOTALE GENERALE 1. - Spese Correnti</b>	10.890.125,02	36.314.842,92	35.976.402,59	
<b>2. - Spese in conto capitale</b>					
<b>2.02. - Investimenti fissi lordi e acquisto di terreni</b>					
<b>2.02.01. - Beni materiali</b>					
<b>2.02.01.01</b>	Mezzi di trasporto ad uso civile, di sicurezza e ordine pubblico	0,00	326.825,00	326.825,00	
<b>2.02.01.03</b>	Mobili e arredi	17.592,94	60.476,53	65.070,06	
<b>2.02.01.04</b>	Impianti e macchinari	0,00	118.248,62	97.123,10	
<b>2.02.01.05</b>	Attrezzature	304.103,08	963.490,20	1.223.277,33	
<b>2.02.01.06</b>	Macchine per ufficio	7.160,10	46.449,25	40.915,35	
<b>2.02.01.07</b>	Hardware	373,32	49.975,04	49.964,06	
<b>2.02.01.09</b>	Beni immobili	19.722,92	2.852.700,74	2.800.521,04	
<b>2.02.01.99</b>	Altri beni materiali	0,00	445,18	445,18	
	<b>TOTALE 2.02.01. - Beni materiali</b>	348.952,36	4.418.610,56	4.604.141,12	
<b>2.02.02.01</b>	Terreni	0,00	0,00	0,00	
	<b>TOTALE 2.02.02. - Terreni e beni materiali non prodotti</b>	0,00	0,00	0,00	
<b>2.02.03.02</b>	Software	1.281,00	215.185,73	219.284,93	
<b>2.02.03.06</b>	Manutenzione straordinaria su beni di terzi	0,00	235.191,00	235.191,00	

14/09/2022 - 09:41:31

Pagina: 18



**BCA**  
**CONSUNTIVO FINANZIARIO DECISIONALE AGGREGATO - Esercizio 2021**

**PARTE II - USCITE**

Codice	Denominazione	ANNO FINANZIARIO 2021		
		Residui iniziali e variazioni	Competenza (Accertamenti / Impegni)	Cassa (Riscossioni / Pagamenti)
<b>2.02.03.99</b>	Spese di investimento per beni immateriali n.a.c.	0,00	22.913,00	22.913,00
	TOTALE 2.02.03. - Beni immateriali	1.281,00	473.289,73	477.388,93
<b>2.02.04.04</b>	2.02.04. - Beni materiali acquisiti mediante operazioni di leasing finanziario			
<b>2.02.04.05</b>	Impianti e macchinari acquisiti mediante operazioni di leasing finanziario	2.266,42	0,00	0,00
<b>2.02.04.06</b>	Attrezzature acquistate mediante operazioni di leasing finanziario	1.658,80	39.724,84	43.493,22
	Macchine per ufficio acquistate mediante operazioni di leasing finanziario	0,00	0,00	0,00
	TOTALE 2.02.04. - Beni materiali acquisiti mediante operazioni di leasing finanziario	3.925,22	39.724,84	43.493,22
	TOTALE 2.02. - Investimenti fissi lordi e acquisto di terreni	354.158,58	4.931.625,13	5.125.023,27
<b>2.03.01.02</b>	2.03. - Contributi agli investimenti			
	2.03.01. - Contributi agli investimenti a Amministrazioni pubbliche			
	Contributi agli investimenti a Amministrazioni Locali	0,00	4.000,00	4.000,00
	TOTALE 2.03.01. - Contributi agli investimenti a Amministrazioni pubbliche	0,00	4.000,00	4.000,00
	TOTALE 2.03. - Contributi agli investimenti	0,00	4.000,00	4.000,00
<b>2.04.03.03</b>	2.04. - Altri trasferimenti in conto capitale			
	2.04.03. - Altri trasferimenti in conto capitale per assunzione di debiti di imprese			
	Altri trasferimenti in conto capitale per assunzione di debiti di altre imprese	0,00	22.839,84	22.839,84
	TOTALE 2.04.03. - Altri trasferimenti in conto capitale per assunzione di debiti di imprese	0,00	22.839,84	22.839,84
	TOTALE 2.04. - Altri trasferimenti in conto capitale	0,00	22.839,84	22.839,84
<b>2.05.01.99</b>	2.05. - Altre spese in conto capitale			
	2.05.01. - Fondi di riserva e altri accantonamenti in c/capitale			
	Altri accantonamenti in c/capitale	0,00	0,00	0,00
	TOTALE 2.05.01. - Fondi di riserva e altri accantonamenti in c/capitale	0,00	0,00	0,00

14/09/2022 - 09:41:31

Pagina: 19



**BCA**  
**CONSUNTIVO FINANZIARIO DECISIONALE AGGREGATO - Esercizio 2021**



## PARTE II - USCITE

Codice	Denominazione	ANNO FINANZIARIO 2021		
		Residui iniziali e variazioni	Competenza (Accertamenti / Impegni)	Cassa (Riscossioni / Pagamenti)
2.05.99.99	2.05.99 - Altre spese in conto capitale n.a.c. Altre spese in conto capitale n.a.c.	0,00	6.273,00	6.273,00
	TOTALE 2.05.99 - Altre spese in conto capitale n.a.c.	0,00	6.273,00	6.273,00
	TOTALE 2.05 - Altre spese in conto capitale	0,00	6.273,00	6.273,00
	<b>TOTALE GENERALE 2 - Spese in conto capitale</b>	354.158,58	4.964.737,97	5.158.136,11
	<b>3. - Spese per incremento attività finanziarie</b>			
3.01.02.01	3.01.02 - Acquisizioni di quote di fondi comuni di investimento Acquisizioni di quote di fondi immobiliari	0,00	3.000,00	3.000,00
3.01.02.02	3.01.02 - Acquisizioni di quote di fondi comuni di investimento Acquisizioni di quote di altri fondi comuni di investimento	0,00	97.500,00	97.500,00
	TOTALE 3.01.02 - Acquisizioni di quote di fondi comuni di investimento	0,00	100.500,00	100.500,00
3.01.03.01	3.01.03 - Acquisizione di titoli obbligazionari a breve termine Acquisizione di titoli obbligazionari a breve termine emessi da Amministrazioni Centrali	0,00	13.000,00	13.000,00
	TOTALE 3.01.03 - Acquisizione di titoli obbligazionari a breve termine	0,00	13.000,00	13.000,00
3.01.04.02	3.01.04 - Acquisizione di titoli obbligazionari a medio-lungo termine Acquisizione di titoli obbligazionari a medio-lungo termine emessi da Amministrazioni Locali	0,00	132.315,00	132.315,00
	TOTALE 3.01.04 - Acquisizione di titoli obbligazionari a medio-lungo termine	0,00	132.315,00	132.315,00
	TOTALE 3.01 - Acquisizioni di attività finanziarie	0,00	245.815,00	245.815,00
3.04.07.01	3.04 - Altre spese per incremento di attività finanziarie 3.04.07 - Versamenti a depositi bancari Versamenti a depositi bancari	0,00	20.295,70	20.295,70
	TOTALE 3.04.07 - Versamenti a depositi bancari	0,00	20.295,70	20.295,70

14/09/2022 - 09:41:31

Pagina: 20



**LILT** **BCA**  
**CONSUNTIVO FINANZIARIO DECISIONALE AGGREGATO - Esercizio 2021**

**PARTE II - USCITE**

Codice	Denominazione	ANNO FINANZIARIO 2021			
		Residui iniziali e variazioni	Competenza (Accertamenti / Impegni)	Cassa (Riscossioni / Pagamenti)	
	TOTALE 3.04. - Altre spese per incremento di attività finanziarie	0,00	20.295,70	20.295,70	
	<b>TOTALE GENERALE 3. - Spese per incremento attività finanziarie</b>	0,00	266.110,70	266.110,70	
	<b>4. - Rimborso Prestiti</b>				
	<u>4.02. - Rimborso prestiti a breve termine</u>				
	4.02.01. - Rimborso Finanziamenti a breve termine	0,00	3.766.085,00	3.766.085,00	
	Rimborso finanziamenti a breve termine a imprese	0,00	3.766.085,00	3.766.085,00	
<b>4.02.01.04</b>	TOTALE 4.02.01. - Rimborso Finanziamenti a breve termine	0,00	3.766.085,00	3.766.085,00	
	<b>TOTALE 4.02. - Rimborso prestiti a breve termine</b>				
	<u>4.03. - Rimborso mutui e altri finanziamenti a medio lungo termine</u>				
	4.03.01. - Rimborso Mutui e altri finanziamenti a medio lungo termine	0,00	17.684,28	17.684,28	
<b>4.03.01.01</b>	Rimborso Mutui e altri finanziamenti a medio lungo termine ad Amministrazioni Centrali	55.694,02	194.466,43	199.655,36	
<b>4.03.01.04</b>	Rimborso Mutui e altri finanziamenti a medio lungo termine a imprese	0,00	33.919,00	33.919,00	
<b>4.03.01.05</b>	Rimborso Mutui e altri finanziamenti a medio lungo termine ad altri soggetti con controparte residente	55.694,02	246.069,71	251.258,64	
	TOTALE 4.03.01. - Rimborso Mutui e altri finanziamenti a medio lungo termine	55.694,02	246.069,71	251.258,64	
	<b>TOTALE 4.03. - Rimborso mutui e altri finanziamenti a medio lungo termine</b>	55.694,02	246.069,71	251.258,64	
	<b>TOTALE GENERALE 4. - Rimborso Prestiti</b>				
	<b>7. - Uscite per conto terzi e partite di giro</b>				
	<u>7.01. - Uscite per partite di giro</u>				
	7.01.01. - Versamenti di altre ritenute	29.690,06	187.735,93	191.536,64	
<b>7.01.01.02</b>	ritenute per scissione contabile IVA	175,00	721,86	721,86	
<b>7.01.01.99</b>	Versamento di altre ritenute n.a.c.	29.865,06	188.457,79	192.258,50	
	<b>TOTALE 7.01.01. - Versamenti di altre ritenute</b>	29.865,06	188.457,79	192.258,50	

14/09/2022 - 09:41:31

Pagina: 21

**LILT** **BCA**  
**CONSUNTIVO FINANZIARIO DECISIONALE AGGREGATO - Esercizio 2021**

**PARTE II - USCITE**

Codice	Denominazione	ANNO FINANZIARIO 2021		
		Residui iniziali e variazioni	Competenza (Accertamenti / Impegni)	Cassa (Riscossioni / Pagamenti)
<b>7.01.02.01</b>	<i>7.01.02. - Versamenti di ritenute su Redditi da lavoro dipendente</i> Versamenti di ritenute erariali su Redditi da lavoro dipendente riscosse per conto terzi	26.025,42	286.683,62	290.318,46
<b>7.01.02.02</b>	Versamenti di ritenute previdenziali e assistenziali su Redditi da lavoro dipendente riscosse per conto terzi	15.702,04	117.514,59	120.897,71
<b>7.01.02.99</b>	Altri versamenti di ritenute al personale dipendente per conto di terzi <i>TOTALE 7.01.02. - Versamenti di ritenute su Redditi da lavoro dipendente</i>	2.101,58 43.829,04	5.001,23 409.199,44	6.181,33 417.397,50
<b>7.01.03.01</b>	<i>7.01.03. - Versamenti di ritenute su Redditi da lavoro autonomo</i> Versamenti di ritenute erariali su Redditi da lavoro autonomo per conto terzi	21.550,19	132.297,41	126.390,32
<b>7.01.03.02</b>	Versamenti di ritenute previdenziali e assistenziali su Redditi da lavoro autonomo per conto terzi <i>TOTALE 7.01.03. - Versamenti di ritenute su Redditi da lavoro autonomo</i>	0,00 21.550,19	0,00 132.297,41	0,00 126.390,32
<b>7.01.99.03</b>	<i>7.01.99. - Altre uscite per partite di giro</i> Costituzione fondi economici e carte aziendali	0,00	10.141,82	10.141,82
<b>7.01.99.99</b>	Altre uscite per partite di giro n.a.c. <i>TOTALE 7.01.99. - Altre uscite per partite di giro</i>	465,85 465,85	46.710,00 56.851,82	46.562,00 56.703,82
	<i>TOTALE 7.01. - Uscite per partite di giro</i>	95.710,14	786.806,46	792.750,14
<b>7.02.01.02</b>	<i>Z.02. - Uscite per conto terzi</i> <i>7.02.01. - Acquisto di beni e servizi per conto terzi</i> Acquisto di servizi per conto di terzi <i>TOTALE 7.02.01. - Acquisto di beni e servizi per conto terzi</i>	209.262,92 209.262,92	331.947,25 331.947,25	235.841,39 235.841,39
<b>7.02.02.03</b>	<i>7.02.02. - Trasferimenti per conto terzi a Amministrazioni pubbliche</i> Trasferimenti per conto terzi a Enti di Previdenza <i>TOTALE 7.02.02. - Trasferimenti per conto terzi a Amministrazioni pubbliche</i>	87,76 87,76	571,58 571,58	562,67 562,67
<b>7.02.04.</b>	<i>7.02.04. - Depositi di presso terzi</i>			

14/09/2022 - 09:41:31

Pagina: 22

**LILT** **BCA**  
**CONSUNTIVO FINANZIARIO DECISIONALE AGGREGATO - Esercizio 2021**

**PARTE II - USCITE**

Codice	Denominazione	ANNO FINANZIARIO 2021		
		Residui iniziali e variazioni	Competenza (Accertamenti / Impegni)	Cassa (Riscossioni / Pagamenti)
<b>7.02.04.01</b>	Costituzione di depositi cauzionali o contrattuali presso terzi	0,00	5.000,00	5.000,00
<b>7.02.04.02</b>	Restituzione di depositi cauzionali o contrattuali di terzi	32.779,14	0,00	0,00
	<b>TOTALE 7.02.04. - Depositi di/presso terzi</b>	32.779,14	5.000,00	5.000,00
<b>7.02.99.99</b>	7.02.99. - Altre uscite per conto terzi	20.809,98	0,00	1.085,80
	Altre uscite per conto terzi n.a.c.	20.809,98	0,00	1.085,80
	<b>TOTALE 7.02.99. - Altre uscite per conto terzi</b>	20.809,98	0,00	1.085,80
	<b>TOTALE 7.02. - Uscite per conto terzi</b>	262.939,80	337.518,83	242.489,86
	<b>TOTALE GENERALE 7. - Uscite per conto terzi e partite di giro</b>	358.649,94	1.124.325,29	1.035.240,00
	<b>Totale delle Uscite</b>	<b>11.658.627,56</b>	<b>46.682.171,59</b>	<b>46.453.233,04</b>
	<b>Riepilogo delle uscite per titoli:</b>			
	Titolo I	10.890.125,02	36.314.842,92	35.976.402,59
	Titolo II	354.158,58	4.964.737,97	5.158.136,11
	Titolo III	0,00	266.110,70	266.110,70
	Titolo IV	55.694,02	4.012.154,71	4.017.343,64
	Titolo VII	358.649,94	1.124.325,29	1.035.240,00
	<b>Avanzo di amministrazione</b>			
	<b>TOTALE</b>	<b>11.658.627,56</b>	<b>46.682.171,59</b>	<b>46.453.233,04</b>
			<b>23.409.606,54</b>	

**VERBALE N. 540/2022**

In data 27 settembre 2022 alle ore 14:00 si è riunito, previa regolare convocazione, il Collegio dei revisori della LILT, Lega Italiana per la lotta contro i tumori, nelle persone di:

Dott.ssa Daniela Pavone	Presidente in rappresentanza del Ministero dell'economia e delle finanze	Presente
Dott. Matteo Patrini	Componente effettivo in rappresentanza del Ministero della salute	Presente
Cons. Claudio Gorelli	Componente effettivo in rappresentanza della LILT Sede Centrale	Presente

per procedere all'esame del Rendiconto aggregato generale relativo all'anno 2021.

I dati del bilancio aggregato si riferiscono alla sede centrale ed alle 103 Associazioni provinciali.

Il predetto documento contabile, corredato della relativa documentazione, è stato trasmesso al Collegio dei revisori con nota e-mail del 15 settembre 2022, in conformità a quanto previsto dall'articolo 20, comma 3, del decreto legislativo 30 giugno 2011, n. 123, per acquisirne il relativo parere di competenza.

Il Collegio viene assistito, nell'esame del predetto elaborato contabile, dal Responsabile Direzione e Gestione nella persona del Rag. Davide Rubinace e dalla Sig.ra Federica Pizzi, appositamente invitati dall'organo di controllo, per fornire a quest'ultimo tutti gli elementi informativi necessari per la redazione del prescritto parere.

Il Collegio passa all'esame del predetto documento e, dopo aver acquisito ogni utile notizia al riguardo ed aver effettuato le opportune verifiche, redige la relazione al Rendiconto Aggregato generale per l'esercizio finanziario 2021 che viene allegata al presente verbale e ne costituisce parte integrante (Allegato 1).

Il Collegio rammenta, infine, che il Rendiconto Aggregato in questione, completo degli allegati, dovrà essere trasmesso, entro 10 giorni dalla Delibera di approvazione, all'Amministrazione vigilante e al Ministero dell'economia e delle finanze.

Non essendovi altre questioni da trattare, la riunione termina alle ore 15,00 previa stesura del presente verbale, che viene successivamente inserito nell'apposito registro.

Letto, confermato e sottoscritto.

**Il Collegio dei Revisori**

Dott.ssa Daniela Pavone

Dott. Matteo Patrini

Cons. Claudio Gorelli



## Allegato 1

**LILT**  
**LEGA ITALIANA PER LA LOTTA CONTRO I TUMORI**  
**RELAZIONE AL RENDICONTO GENERALE AGGREGATO**  
**DELLA SEDE CENTRALE E DELLE ASSOCIAZIONI PROVINCIALI DELLA LILT**  
**ESERCIZIO FINANZIARIO 2021**

Il Rendiconto generale dell'esercizio finanziario 2021, proposto dal Responsabile di Direzione e Gestione dell'Ente con determinazione n. 38 del 14 settembre 2022, è stato trasmesso al Collegio dei revisori, per il relativo parere di competenza, con mail del 15 settembre 2022.

Detto elaborato contabile si compone dei seguenti documenti:

- Conto del bilancio (Rendiconto finanziario decisionale);
- Conto economico;
- Stato patrimoniale;
- Nota Integrativa.

Inoltre, risultano allegati al predetto rendiconto, come previsto dal regolamento di contabilità dell'Ente:

- a) La situazione amministrativa;
- b) Quadro di riclassificazione dei risultati economici

**CONSIDERAZIONI GENERALI**

Con riferimento alla struttura ed al contenuto, il rendiconto generale è stato predisposto in conformità al Regolamento di contabilità dell'Ente ed alla normativa vigente in materia (DPR n. 97/2003).

In relazione alle attività svolte, per quanto concerne le 103 Associazioni provinciali questo Collegio dei revisori, costituito ai sensi dell'articolo 9 dello Statuto della LILT, osserva in via preliminare che l'attuale assetto istituzionale delle Associazioni provinciali, individuato nella fattispecie di associazioni private del Terzo settore ai sensi dell'articolo 14 e ss C.C. e quindi con personalità giuridica autonoma, comporta autonomia di gestione e di controllo contabile e finanziario sulle attività delle stesse Associazioni. È da osservare altresì che le dimensioni economico-finanziarie delle singole associazioni comportano l'assunzione di differenti schemi di bilancio e pertanto non confrontabili e di ridotta significatività aggregata.

Conseguentemente le tabelle di sintesi che seguono, realizzate sulla base dei dati pervenuti dalle singole Associazioni, forniscono una indicazione della dimensione delle attività della LILT sede centrale e delle Associazioni periferiche e non sono state oggetto di alcuna verifica da parte di questo Collegio.

L'Ente ha conseguito l'equilibrio di bilancio.

Il Collegio prende in esame il **Rendiconto aggregato generale per l'esercizio 2021** che è così riassunto nelle seguenti tabelle:



**RENDICONTO FINANZIARIO**  
**QUADRO DI RAFFRONTO CON L'ESERCIZIO PRECEDENTE**

Entrate	Anno finanziario 2021			Anno finanziario 2020			(B-E)/E%
	Residui (A)	Competenza Accertamenti (B)	Cassa Riscossioni (C)	Residui (D)	Competenza Accertamenti (E)	Cassa Riscossioni (F)	
Entrate Correnti di natura tributaria, contributiva e perequativa - Titolo I	21.980,00	1.675,00	300,00	21.980,00	0	0	
Entrate Trasferimenti Correnti Titolo II	4.423.17,87	20.290.227,98	20.400.812,26	3.584.951,34	26.897.634,95	25.923.035,66	-24,57
Entrate Extra Tributarie Correnti Titolo III	471.256,00	17.008.846,74	16.808.205,59	565.896,91	9.786.312,60	9.880.893,29	73,80
Entrate Extra Tributarie Correnti Titolo IV	571,43	972.298,26	729.788,69	0	693.696,65	693.125,22	40,16
Titolo V - Entrate da riduzioni di attività finanziarie		4.042.647,18	4.042.647,18	0	1.043.714,28	1.043.714,28	287,33
Titolo VI - Accensione prestiti		1.134.670,96	1.134.670,96	0	126.855,69	126.855,69	794,46
Partite Giro Titolo LX	385.756,74	1.124.325,29	1.010.465,01	459.096,51	889.320,89	911.324,79	26,43
<b>Totale Entrate</b>	<b>5.302.712,04</b>	<b>44.574.691,41</b>	<b>44.126.821,44</b>	<b>4.631.924,76</b>	<b>39.437.535,06</b>	<b>38.578.948,93</b>	<b>13,03</b>
avanzo amministrazione utilizzato							
<b>Totale Generale</b>	<b>5.302.712,04</b>	<b>44.574.691,41</b>	<b>44.126.821,44</b>	<b>4.631.924,76</b>	<b>39.437.535,06</b>	<b>38.578.948,93</b>	
DISAVANZO DI COMPETENZA		2.107.480,18	0,00				
AVANZO DI COMPETENZA E CASSA		0,00	31.873.002,24			26.052.189,20	
<b>Totale a pareggio</b>	<b>5.302.712,04</b>	<b>46.682.171,59</b>	<b>75.999.823,68</b>	<b>4.631.924,76</b>	<b>39.437.535,06</b>	<b>64.631.138,13</b>	

AP G

Spese	Anno finanziario 2021			Anno finanziario 2020		
	Residui (A)	Competenza Impegni (B)	Cassa Pagamenti (C)	Residui (D)	Competenza Impegni (E)	Cassa Pa- gamenti (F)
Uscite correnti Titolo I	10.890.125,02	36.314.842,92	35.976.402,59	9.238.528,07	30.388.953,63	28.591.277,95
Uscite conto capitale Titolo II	354.158,58	4.964.737,97	5.158.136,11	614.250,27	2.268.699,69	2.528.791,38
Titolo III - Spese per incremento attività finanziarie	0,00	266.110,70	266.110,70	141.138,27	461.087,18	602.225,45
Titolo IV - Rimborso Prestiti	55.694,02	4.012.154,71	4.017.343,64	0	129.289,92	73.595,90
Titolo VII - Uscite per conto terzi e partite di giro	358.649,94	1.124.325,29	1.035.240,00	423.005,63	889.320,89	962.245,21
<b>Totale Spese</b>	<b>11.658.627,56</b>	<b>46.682.171,59</b>	<b>46.453.233,04</b>	<b>10.416.922,24</b>	<b>34.137.351,31</b>	<b>32.758.135,89</b>
Avanzo di cassa			29.546.590,64		5.300.183,75	31.873.002,24
<b>Totale Generale</b>	<b>11.658.627,56</b>	<b>46.682.171,59</b>	<b>75.999.823,68</b>	<b>10.416.922,24</b>	<b>39.437.535,06</b>	<b>64.631.138,13</b>

## Situazione di equilibrio dati di cassa

Prospetto riepilogativo dati di cassa (Art. 13, c. 1, L. n. 243/2012)	Anno 2021
Descrizione	Importo
Saldo cassa iniziale	<b>31.873.002,24</b>
Riscossioni	44.126.821,44
Pagamenti	46.453.233,04
<b>Saldo finale di cassa</b>	<b>29.546.590,64</b>

Il Rendiconto aggregato generale 2021 presenta un disavanzo finanziario di competenza di € 2.107.480,18, pari alla differenza tra le entrate accertate e le spese impegnate, come appresso indicato:

TOTALE ENTRATE ACCERTATE	44.574.691,41
TOTALE USCITE IMPEGNATE	46.682.171,59
<b>DISAVANZO DI COMPETENZA</b>	<b>2.107.480,18</b>

**SITUAZIONE PATRIMONIALE**

La situazione patrimoniale viene rappresentata nella seguente tabella:

ATTIVITA'	Valori al 31/12/2021		Valori al 31/12/2020	
	Parziali	Totali	Parziali	Totali
<b>A) Crediti verso lo Stato</b>				
<b>B) Immobilizzazioni:</b>		<b>55.773.215</b>		<b>50.227.168</b>
Immobilizzazioni Immateriali	3.036.321		2.487.688	
Immobilizzazioni Materiali	35.004.767		31.005.112	
Immobilizzazioni Finanziarie	17.732.127		16.734.368	
<b>C) Attivo circolante:</b>		<b>35.33.441</b>		<b>37.427.157</b>
Rimanenze	42.268		63.644	
Residui attivi (crediti)	5.750.582		5.490.511	
Attività finanziarie che non costituiscono immobilizzazioni				
Disponibilità liquide	29.546.591		31.873.002	
<b>D) Ratei e Risconti:</b>		<b>315.575</b>		<b>367.451</b>
Ratei e risconti	<b>315.575</b>		<b>367.451</b>	
<b>TOTALE ATTIVITA'</b>		<b>91.428.231</b>		<b>88.021.776</b>
<b>PASSIVITA'</b>				
<b>A) Patrimonio netto</b>		<b>74.708.147</b>		<b>71.582.541</b>
Fondo di dotazione	38.151.683		38.151.683	
Avanzi economici esercizi precedenti	33.430.858		29.005.149	
Avanzo economico dell'esercizio	3.125.606		4.425.709	

<b>B) – Contributi in conto capitale</b>				
<b>C)- Fondi per rischi ed oneri</b>	34.005	<b>34.005</b>	16.595	<b>16.595</b>
<b>D) – Trattamento di fine rapporto di lavoro subordinato</b>	3.119.557	<b>3.119.557</b>	3.158.758	<b>3.158.758</b>
<b>E) – Residui passivi (Debiti)</b>	11.887.566	<b>11.887.566</b>	11.796.138	<b>11.796.137</b>
<b>F) – Ratei e risconti</b>	1.678.956	<b>1.678.956</b>	1.467.745	<b>1.467.745</b>
Ratei e risconti				
<b>TOTALE PASSIVITA'</b>	<b>91.428.231</b>	<b>91.428.231</b>		<b>88.021.776</b>

Il patrimonio netto, di € 74.708.147, rispetto al precedente esercizio, risulta aumentato per effetto del risultato economico positivo dell'esercizio 2021, di € 3.125.606.

#### CONTO ECONOMICO

Il conto economico evidenzia i componenti positivi e negativi della gestione secondo criteri di competenza economica e presenta i seguenti valori:

CONTO ECONOMICO		
Descrizione	Anno 2021	Anno 2020
<b>A) Valore della produzione</b>	37.821.322	36.635.873
<b>B) Costi della produzione</b>	35.118.251	32.321.170
<b>Differenza tra valore e costi della produzione (A-B)</b>	2.703.071	4.314.703
<b>C) Proventi e oneri finanziari</b>	118.496	-34.037
<b>D) Rettifiche di valore di attività finanziarie</b>	-12.734	-47.136
<b>E) Proventi e oneri straordinari</b>	851.627	674.481
<b>Risultato prima delle imposte (A-B ±C±D±E)</b>	3.660.460	4.908.011
<b>Imposte dell'esercizio</b>	534.854	482.302
<b>Avanzo Economico</b>	3.125.606	4.425.709

Le Imposte dell'esercizio sono costituite da IRES/IMU/TARI.

Il risultato economico nell'anno 2021 presenta un decremento pari ad euro 1.300.103 rispetto all'esercizio precedente.



**NORME DI CONTENIMENTO SPESA PUBBLICA****CONSIDERAZIONI GENERALI PER LA SEDE CENTRALE**

Il Collegio, con riferimento alla vigente normativa sul contenimento della spesa pubblica, precisa che la sede centrale, avente natura giuridica di ente pubblico, è soggetta alle disposizioni medesime che risultano attuate, come attestato da ultimo nel parere di questo Collegio con visto di regolarità amministrativo contabile prot. n. 2022E0001978 del 20 maggio 2022.

**CONSIDERAZIONI GENERALI PER LE ASSOCIAZIONI PROVINCIALI**

In ordine alle Associazioni provinciali, si rimanda agli elementi informativi riguardanti le considerazioni formulate dalla Corte dei conti in sede di relazione al Parlamento sul controllo eseguito sulla gestione finanziaria dell'Ente per l'esercizio 2018, comunicati al Ministero della salute, amministrazione vigilante. Di norma non risultano essere stati elargiti da parte della Sede centrale dell'Ente ulteriori contributi economici a favore delle Associazioni provinciali, se non quelli esclusivamente finalizzati a consentire il regolare svolgimento delle attività sezionali a seguito di sopravvenute ed accertate esigenze di carattere straordinario, come previsto da apposito regolamento adottato con deliberazione del Consiglio Direttivo Nazionale.

Si richiama, comunque, e si condivide quanto già affermato dall'Ente circa la impossibilità di applicare tali disposizioni, non solo in considerazione della qualificazione giuridica privatistica, prevista dallo Statuto dell'Ente, ma soprattutto in ragione del fatto che le entrate delle sedi provinciali, diversamente da quelle della sede centrale, sono rappresentate da entrate proprie di natura privata, costituite da oblazioni varie, donazioni, liberalità, lasciti ereditari, da acquisizione di quote associative nonché da entrate per erogazioni di servizi sanitari.

**CONCLUSIONI**

Il Collegio, sulla base dei prospetti forniti dalle associazioni provinciali tramite il software in uso presso la sede centrale, esprime

**parere favorevole**

all'approvazione del Rendiconto aggregato generale dell'esercizio 2021 da parte del Consiglio Direttivo Nazionale della LILT

**Il Collegio dei Revisori**

Dott.ssa Daniela Pavone

Dott. Matteo Patrini

Cons. Claudio Gorelli





PAGINA BIANCA

PAGINA BIANCA



\*190150073970\*