

RELAZIONE DELLA CORTE DEI CONTI
AL PARLAMENTO

**sulla gestione finanziaria degli Enti sottoposti a controllo
in applicazione della legge 21 marzo 1958, n. 259**

ISTITUTI FISIOTERAPICI OSPITALIERI (IFO)

(Esercizio 2020)

Comunicata alla Presidenza il 3 novembre 2023

PAGINA BIANCA



CORTE DEI CONTI

SEZIONE DEL CONTROLLO SUGLI ENTI

DETERMINAZIONE E RELAZIONE
SUL RISULTATO DEL CONTROLLO ESEGUITO
SULLA GESTIONE FINANZIARIA DEGLI
ISTITUTI FISIOTERAPICI OSPITALIERI
(IFO)

2020

Relatore: Primo Referendario Andrea Mazzieri

Ha collaborato
per l'istruttoria e l'elaborazione dei dati:
dott.ssa Francesca Silani

Determinazione n. 118/2023



CORTE DEI CONTI

SEZIONE DEL CONTROLLO SUGLI ENTI

nell'adunanza del 26 ottobre 2023;

visto l'art. 100, secondo comma, della Costituzione;

visto il testo unico delle leggi sulla Corte dei conti, approvato con r.d. 12 luglio 1934, n. 1214;

viste le leggi 21 marzo 1958, n. 259 e 14 gennaio 1994, n. 20;

visto il decreto del Presidente della Repubblica in data 6 aprile 1961, con il quale l'ente Istituti Fisioterapici Ospitalieri (IFO) è stato sottoposto al controllo della Corte dei conti;

visto il rendiconto generale del suddetto Ente relativo all'esercizio finanziario 2020 nonché le annesse relazioni del Presidente e del Collegio dei revisori, trasmessi alla Corte in adempimento dell'art. 4 della citata legge n. 259 del 1958;

esaminati gli atti;

udito il relatore Primo Referendario Andrea Mazzieri e, sulla sua proposta, discussa e deliberata la relazione con la quale la Corte, in base agli atti ed agli elementi acquisiti, riferisce alle Presidenze delle due Camere del Parlamento il risultato del controllo eseguito sulla gestione finanziaria degli Istituti Fisioterapici Ospitalieri per l'esercizio 2020;

ritenuto che, assolti così gli adempimenti di legge, possa, a norma dell'art. 7 della citata legge n. 259 del 1958, comunicare alle dette Presidenze, il rendiconto 2020 - corredato dalla relazione degli organi di amministrazione e di revisione - e la relazione come innanzi deliberata, che alla presente si unisce quale parte integrante;



CORTE DEI CONTI

P. Q. M.

comunica, a norma dell'art. 7 della legge n. 259 del 1958, alle Presidenze delle due Camere del Parlamento, con il conto consuntivo per l'esercizio finanziario 2020 - corredato delle relazioni degli organi amministrativi e di revisione - degli Istituti Fisioterapici Ospitalieri, l'unita relazione con la quale la Corte riferisce il risultato del controllo eseguito sulla gestione finanziaria dell'Ente per il suddetto esercizio.

RELATORE

Andrea Mazzieri
firmato digitalmente

PRESIDENTE

Andrea Zacchia
firmato digitalmente

DIRIGENTE

Fabio Marani
depositato in segreteria

INDICE

PREMESSA	1
1. IL QUADRO NORMATIVO	2
2. GLI ORGANI.....	4
3. IL PERSONALE	12
4. LA MISSIONE STRATEGICA.....	17
4.1 Attività contrattuale	19
4.2 Le partecipazioni.....	21
5. LA GESTIONE FINANZIARIA, PATRIMONIALE ED ECONOMICA.....	23
5.1 Il conto economico	26
5.2 Lo stato patrimoniale	28
5.3 Il rendiconto finanziario	33
6. CONSIDERAZIONI CONCLUSIVE.....	36

INDICE DELLE TABELLE

Tabella 1 - Organi e relativi compensi	9
Tabella 2 - Dotazione organica e personale in servizio	12
Tabella 3 - Costo del personale	14
Tabella 4 - Formazione del personale	15
Tabella 5 - Procedure	20
Tabella 6 - Mezzi di finanziamento	25
Tabella 7 - Conto economico	27
Tabella 8 - Stato patrimoniale	29
Tabella 9 - Contenzioso	31
Tabella 10 - Patrimonio netto	32
Tabella 11 - Rendiconto finanziario	34

INDICE DEI GRAFICI

Grafico 1 - Mezzi di finanziamento (anno 2020).....	26
---	----

PREMESSA

Con la presente relazione la Corte dei conti riferisce al Parlamento, ai sensi dell'articolo 7 della legge 21 marzo 1958, n. 259, sul risultato del controllo eseguito, in base all'articolo 2 della legge medesima, sulla gestione finanziaria degli Istituti Fisioterapici Ospitalieri per l'esercizio 2020 e sulle principali vicende successivamente intervenute.

La precedente relazione, relativa alla gestione finanziaria dell'esercizio 2019, è stata approvata e comunicata con determinazione n. 47 del 26 maggio 2021, pubblicata in Atti parlamentari, Legislatura XVIII, Doc. XV, n. 424.

1. IL QUADRO NORMATIVO

Negli Istituti Fisioterapici Ospitalieri (IFO), la cui nascita risale al 1932 (r.d. del 4 agosto 1932, n. 1296) ed il cui carattere scientifico è stato riconosciuto con d.m. 22 febbraio 1939, confluiscono due distinte unità strutturali aventi diversa origine e differenti ambiti nosologici: l'Istituto "Regina Elena" per la ricerca, lo studio e la cura dei tumori (IRE) e l'Istituto "Santa Maria e San Gallicano" (ISG) per la ricerca, lo studio e la cura delle dermatopatie anche oncologiche o sessualmente trasmesse, entrambi riconosciuti quali Istituti di ricovero e cura a carattere scientifico (IRCCS).

Circa il quadro normativo di settore ed in ordine alle specificità delle attività gestite, questa Corte ha riferito nelle precedenti relazioni, alle quali si rinvia.

Si ritiene, comunque, opportuno ricordare che la prima normativa concernente gli IRCCS è stata definita dal d.lgs. 30 giugno 1993, n. 269, recante il "Riordinamento degli istituti di ricovero e cura a carattere scientifico", che ne ha disciplinato: natura e finalità; competenze statali; organizzazione; personale; patrimonio e contabilità; attività di ricerca sia di base che finalizzata nonché il relativo finanziamento.

In seguito, il d.lgs. 16 ottobre 2003, n. 288 ha riformato la materia - in attuazione dell'art. 42, co. 1, della l. 16 gennaio 2003, n. 3 - prevedendo:

- all'art. 1, co. 1, che gli IRCCS sono configurati quali "enti a rilevanza nazionale dotati di autonomia e personalità giuridica che, secondo standards di eccellenza, perseguono finalità di ricerca, prevalentemente clinica e transazionale, nel campo biomedico e in quello dell'organizzazione e gestione dei servizi sanitari, unitamente a prestazioni di ricovero e cura di alta specialità" (comma successivamente modificato dall'art. 1, co. 1, lett. a), del d.lgs. 23 dicembre 2022, n. 200 recante l'indicazione per cui gli IRCCS sono enti "del Servizio sanitario nazionale");
- all'art. 1, co. 2, che "Ferme restando le funzioni di vigilanza e di controllo spettanti al Ministero della salute, alle Regioni competono le funzioni legislative e regolamentari connesse alle attività di assistenza e di ricerca svolte dagli Istituti di cui al comma 1, da esercitarsi nell'ambito dei principi fondamentali stabiliti dalla normativa vigente in materia di ricerca biomedica e tutela della salute" (comma dichiarato incostituzionale, giusta sentenza della Corte costituzionale n. 270 del 7 luglio 2005, nella parte in cui prevede la funzione di controllo del Ministero della salute).

Per quanto attiene alla forma giuridica, l'art. 2 del d.lgs. 16 ottobre 2003, n. 288 ha previsto la possibilità di trasformazione degli IRCCS in fondazioni ed il successivo art. 5 ha disposto che

la disciplina delle modalità di organizzazione, di gestione e di funzionamento degli Istituti non trasformati in fondazioni, fosse rimessa - *“nel rispetto del principio di separazione delle funzioni di indirizzo e controllo da quelle di gestione e di attuazione, nonché di salvaguardia delle specifiche esigenze riconducibili alla attività di ricerca e alla partecipazione alle reti nazionali dei centri di eccellenza assistenziale, prevedendo altresì che il direttore scientifico responsabile della ricerca sia nominato dal Ministro della salute, sentito il Presidente della Regione interessata”* - ad un atto di intesa in sede di Conferenza Stato-regioni, poi intervenuto in data 1° luglio 2004.

In esecuzione della normativa sopra citata - ed in particolare dell'art. 1, co. 2, del d.lgs. 16 ottobre 2003, n. 288 - la Regione Lazio ha emanato la l.r. 23 gennaio 2006, n. 2 (recante la *“Disciplina transitoria degli Istituti di ricovero e cura a carattere scientifico di diritto pubblico non trasformati in fondazioni ai sensi del decreto legislativo 16 ottobre 2003, n. 288”*) modificata dalla l.r. 14 luglio 2014, n. 7 (recante *“Misure finalizzate al miglioramento della funzionalità della Regione: Disposizioni di razionalizzazione e di semplificazione dell'ordinamento regionale nonché interventi per lo sviluppo e la competitività dei territori e a sostegno delle famiglie”*).

Ai sensi dell'art. 2, co. 1, della citata legge regionale, gli IRCCS *“costituiscono parte integrante del sistema sanitario nazionale e regionale, nel cui ambito svolgono, secondo indicatori di eccellenza, funzioni di alta specialità relative alla ricerca biomedica, alle prestazioni assistenziali e alla formazione, riconosciute ai sensi del capo IV del d.lgs. 288/2003, e si configurano quali enti pubblici dipendenti dalla Regione a rilevanza nazionale, dotati di autonomia amministrativa patrimoniale e contabile”*.

Con successivi atti deliberativi ed in particolare, con i regolamenti di organizzazione e funzionamento richiamati dall'art. 11 della legge regionale di cui sopra, gli IRCSS e pertanto anche gli IFO oggetto del presente referto, hanno definito il proprio assetto organizzativo e funzionale in adempimento delle esaminate disposizioni normative.

In particolare, con deliberazione del Commissario straordinario n. 232 del 14 aprile 2015 è stato approvato il Regolamento di organizzazione e funzionamento degli IFO finalizzato alla realizzazione di un modello organizzativo dipartimentale di gestione degli Istituti Regina Elena e San Gallicano.

2. GLI ORGANI

Sono organi dell'Ente: il Consiglio di indirizzo e verifica (CIV), il Direttore generale, il Collegio di Direzione, il Collegio sindacale ed i Direttori scientifici IRE ed ISG.

Il CIV svolge una funzione di indirizzo e controllo - determinando gli indirizzi e gli obiettivi dell'attività dell'Istituto su base annuale e pluriennale e verificando la corrispondenza agli stessi delle attività svolte e dei risultati raggiunti - ed è composto da cinque membri, scelti tra soggetti di comprovata competenza, dei quali uno, con funzioni di Presidente, è nominato dal Presidente della Regione sentito il Ministro della salute, uno è nominato dal Ministro della salute e tre sono nominati dal Presidente della Regione (art. 4, co. 1 e 2, l.r. 23 gennaio 2006, n. 2); tale organo dura in carica per un periodo massimo di cinque anni, fatto salvo quanto disposto dall'art. 55, co. 4, dello statuto della Regione Lazio, richiamato dall'art. 4, co. 4, l.r. 23 gennaio 2006, n. 2.

La nomina degli attuali componenti del CIV è stata disposta - come risulta dalla deliberazione del Direttore generale dell'IFO n. 604 del 2 luglio 2019 recante la "*Presenza d'atto della nomina del Consiglio di Indirizzo e Verifica degli Istituti Fisioterapici Ospitalieri*" - con decreto del Presidente della Regione Lazio n. T00146/2019 del 12 giugno 2019 (recante la designazione del Presidente e di tre membri) e con nota del Ministro della salute del 19 febbraio 2019, prot. n. 0001546 (recante la designazione di un membro).

Il Direttore generale ha la responsabilità della gestione complessiva dell'Istituto, assicura la coerenza degli atti di gestione con gli indirizzi e con i programmi stabiliti dal Consiglio di Indirizzo e Verifica nonché con la programmazione nazionale e regionale in materia di ricerca e di assistenza sanitaria, ed è coadiuvato nell'esercizio delle sue funzioni dal Direttore sanitario aziendale e dal Direttore amministrativo; egli adotta tutti gli atti indicati dalla legislazione vigente nonché dal Regolamento di organizzazione e funzionamento dell'Istituto e riferisce periodicamente al Consiglio di indirizzo e verifica (art. 5, co. 1, 3 e 5, l.r. 23 gennaio 2006, n. 2). Lo stesso è nominato dal Presidente della Regione tra i soggetti in possesso dei requisiti costituiti dal diploma di laurea e dall'esperienza qualificata, almeno quinquennale, di direzione in enti, aziende, strutture pubbliche o private di media o grande dimensione, con autonomia gestionale e diretta responsabilità delle risorse umane, tecniche e finanziarie, svolta nei dieci anni precedenti alla nomina (art. 5, co. 1, l.r. 23 gennaio 2006, n. 2).

L'incarico del Direttore generale ha natura esclusiva ed una durata non inferiore a tre anni e non superiore a cinque anni ed è disciplinato da contratto di prestazione d'opera intellettuale stipulato in conformità all'apposito schema approvato dalla Giunta regionale; lo stesso cessa, comunque, con conseguente risoluzione del contratto il novantesimo giorno successivo alla prima seduta del Consiglio regionale neoeletto, salvo rinnovo, ovvero alla data di insediamento del nuovo direttore generale nominato dal Presidente della Regione neoeletto prima del suddetto termine o al compimento del settantesimo anno di età (art. 5, co. 2 e 6, l.r. 23 gennaio 2006, n. 2).

Il Direttore generale in carica nell'esercizio in esame è stato nominato, per la durata di cinque anni, con decreto del Presidente della Regione Lazio n. T00248 del 23 novembre 2016 e si è insediato in data 12 dicembre 2016.

In data 2 maggio 2021, lo stesso è cessato dall'incarico per raggiunti limiti di età e - a partire dal 3 maggio 2021 - è stato sostituito da un Direttore facente funzioni, che ha mantenuto anche l'incarico di Direttore amministrativo, ed al quale è subentrato, in data 2 novembre 2021, il Direttore generale nominato giusta decreto del Presidente della Regione Lazio n. T00200 del 29 ottobre 2021 per la durata di tre anni.

Il Collegio di direzione - organo previsto e disciplinato dagli artt. 17 e 22 del Regolamento di organizzazione e funzionamento degli IFO, approvato con deliberazione del Commissario straordinario n. 232 del 14 aprile 2015 - coadiuva la Direzione generale nelle funzioni di governo dell'Istituto mediante pareri e proposte in ordine ai programmi di attività nonché nella definizione delle iniziative per l'organizzazione e lo sviluppo dei servizi, per il corretto utilizzo e la gestione delle risorse strutturali, tecnologiche, finanziarie ed umane, allo scopo di ottimizzare il perseguimento degli obiettivi, in una logica di sostenibilità economico-finanziaria. In particolare, il Direttore generale si avvale del Collegio di direzione quale organo dell'Istituto che concorre al governo delle attività cliniche - dovendo essere obbligatoriamente consultato per le questioni a questo attinenti - nonché per l'organizzazione e lo sviluppo dei servizi in attuazione del modello dipartimentale e per l'utilizzo delle risorse umane; detto organo partecipa altresì alla valutazione interna dei risultati conseguiti in relazione agli obiettivi prefissati.

Al Collegio di direzione competono specifiche attribuzioni in ordine al governo delle attività cliniche e di ricerca ed alla valutazione dei risultati conseguiti rispetto agli obiettivi clinici e di

ricerca dell'Istituto, con particolare riguardo all'appropriatezza, all'efficacia ed efficienza dei servizi e delle prestazioni, anche attraverso processi di valutazione comparativa, alla introduzione di nuove tecnologie, all'innovazione scientifica.

Il Collegio di direzione è costituito con provvedimento del Direttore generale, prevedendo uno specifico regolamento per le modalità di funzionamento che tenga conto di quanto disposto nel DCA della Regione Lazio n. 259/2014 e della normativa vigente.

Il Collegio di direzione è presieduto dal Direttore generale ed è composto da:

- i Direttori scientifici IRE ed ISG;
- il Direttore sanitario;
- il Direttore amministrativo;
- i Direttori di Dipartimento;
- il Direttore di Presidio;
- il Direttore del DITRAR (Direzione Infermieristica, Tecnico Sanitaria Riabilitativa Aziendale e di Ricerca).

L'art. 22 del regolamento di organizzazione dell'IFO adottato con deliberazione n. 232 del 14 aprile 2015 prevede la possibilità che, in relazione ai singoli argomenti oggetto di trattazione, partecipino alle riunioni del Collegio di direzione anche i dirigenti o i professionisti cui è affidata la responsabilità di strutture o incarichi di particolare rilevanza strategica.

Il Collegio sindacale vigila sull'attività dell'Istituto e sull'osservanza delle leggi e dei regolamenti, controlla l'amministrazione sotto il profilo economico, accerta la regolare tenuta della contabilità e la conformità del bilancio di esercizio alle risultanze delle scritture contabili, effettua periodicamente verifiche di cassa, fornisce al direttore generale indicazioni utili alla corretta gestione aziendale e provvede a ogni altro adempimento previsto dalla legislazione vigente e dal regolamento di organizzazione e funzionamento (art. 6, co. 1, l.r. 23 gennaio 2006, n. 2).

Il Collegio sindacale è nominato dal Direttore generale ed è composto da tre membri - scelti tra i soggetti aventi i requisiti stabiliti dalla normativa statale vigente in materia - dei quali uno è designato dal Presidente della Regione, uno è designato dal Ministro dell'economia e delle finanze e uno dal Ministro della salute (art. 6, co. 2, l.r. 23 gennaio 2006, n. 2).

L'organo in carica nell'esercizio in esame è stato nominato con deliberazione del Direttore generale n. 811 del 18 ottobre 2018 per la durata di tre anni, decorrenti dalla data di insediamento, avvenuto il 29 ottobre 2018.

L'Ente ha, in merito, segnalato che - attesa la durata triennale dell'incarico - non vi sono stati rinnovi nell'anno 2020.

In ragione dello stato di emergenza sanitaria dovuto alla pandemia da Sars-CoV-2 - con la deliberazione n. 1119 del 29 ottobre 2021 è stata disposta - ai sensi dell'art. 33 del D.L. 8 aprile 2020, n. 23 - la proroga del Collegio sindacale degli IFO dal 29 ottobre 2021 fino al 31 dicembre 2021 e, comunque, fino alla ricomposizione del Collegio stesso; inoltre, con la deliberazione della UOC Affari Generali n. 1372 del 30 dicembre 2021, è stata disposta l'ulteriore proroga di tale organo sino al 31 marzo 2022, e, comunque, fino alla ricomposizione del detto Collegio.

Il Collegio sindacale attualmente in carica è stato designato con deliberazione n. 229 del 24 marzo 2022.

Il Direttore scientifico promuove e coordina l'attività di ricerca scientifica dell'Istituto e gestisce il relativo *budget*, concordato annualmente con il direttore generale in relazione agli indirizzi stabiliti dal consiglio e la cui misura, in ogni caso, non può essere inferiore ai finanziamenti destinati all'Istituto per l'attività di ricerca; presiede, inoltre, il comitato tecnico scientifico ed esprime parere obbligatorio al direttore generale in ordine agli atti concernenti le attività cliniche e scientifiche nonché alle assunzioni e all'utilizzo di personale medico e sanitario non medico nell'ambito delle attività stesse (art. 7, co. 1, l.r. 23 gennaio 2006, n. 2).

Lo stesso è nominato dal Ministro della salute, sentito il Presidente della Regione ed il relativo incarico - di durata quinquennale e disciplinato da un contratto di diritto privato stipulato con il Direttore generale - ha natura esclusiva ed è incompatibile con l'incarico di direzione di struttura all'interno dell'Istituto nonché con qualsiasi altro incarico di direzione; l'incarico cessa, comunque, all'insediamento del consiglio successivo a quello in carica all'atto del conferimento, salvo rinnovo (art. 7, co. 2, l.r. 23 gennaio 2006, n. 2).

Negli IFO - attesa la peculiarità costituita dal riconoscimento quali IRCCS sia dell'Istituto nazionale tumori Regina Elena (relativamente alla disciplina di "oncologia") che dell'Istituto Santa Maria e San Gallicano (relativamente alla disciplina di "dermatologia"), come confermato dal decreto del Ministero della salute dell'8 maggio 2020 - operano due distinti Direttori scientifici, e precisamente:

- 1) il Direttore scientifico dell'Istituto nazionale tumori Regina Elena, nominato per un quinquennio, giusta delibera del Commissario n. 857 del 27 settembre 2016 - recante la presa d'atto della designazione disposta con decreto del Ministro della salute del 14 settembre 2016 - e contratto di prestazione d'opera intellettuale stipulato in data 31 ottobre 2016;
- 2) il Direttore scientifico dell'Istituto Santa Maria e San Gallicano nominato per un quinquennio, giusta delibera del Direttore generale n. 96 del 20 febbraio 2018 - recante la presa d'atto della designazione disposta con decreto del Ministro della salute del 28 dicembre 2017 - e contratto di prestazione d'opera intellettuale stipulato in data 1° marzo 2018 (incarico, peraltro, prorogato di 45 giorni dal 1° marzo 2023 giusta deliberazione n. 213 del 24 febbraio 2023).

Deve, al riguardo, precisarsi che, successivamente alla scadenza di tali cariche, l'Ente ha provveduto - giusta deliberazione n. 23 del 17 gennaio 2022 - al conferimento di un ulteriore incarico triennale al medico già designato quale Direttore scientifico dell'Istituto nazionale tumori Regina Elena e - con deliberazione n. 389 del 18 aprile 2023 - ha conferito al medesimo professionista le funzioni di Direttore scientifico *ad interim* dell'Istituto Santa Maria e San Gallicano, nelle more della selezione dei candidati alla Direzione scientifica del detto Istituto. Per quanto attiene alla misura dei compensi di tali organi, la legge regionale del 23 gennaio 2006, n. 2, prevede:

- all'art. 4, co. 5, che: *"Ai componenti del consiglio di indirizzo e verifica spetta un'indennità annua lorda pari al 5 per cento degli emolumenti percepiti dal direttore generale. Al presidente del collegio spetta una maggiorazione pari al 10 per cento di quella annua lorda fissata per gli altri componenti. Ai componenti supplenti l'indennità e i gettoni di presenza spettano in relazione al periodo di effettivo svolgimento dell'incarico"*;
- all'art.6, co. 4, che: *"Ai componenti del collegio sindacale spetta un'indennità annua lorda pari al dieci per cento degli emolumenti del direttore generale. Al presidente del collegio sindacale spetta una maggiorazione pari al venti per cento di quella fissata per gli altri componenti"*;
- art. 7, co. 2, che: *"Il trattamento economico del direttore scientifico è commisurato, come limite massimo, a quello del direttore generale dell'Istituto"*.

Di seguito si riporta la tabella comunicata dall'Ente con l'indicazione dei compensi annui lordi percepiti dagli organi sulla scorta di quanto previsto dai relativi atti di nomina e, per i direttori scientifici, dai rispettivi contratti.

Tabella 1 - Organi e relativi compensi

ORGANO	Compensi percepiti *	
	2019	2020
Presidente Civ	7.445	8.522
Componente Civ	5.810	7.747
Componente Civ	5.810	7.747
Componente Civ	5.810	7.747
Componente Civ **		9.828
Direttore generale	154.937	154.937
Presidente Collegio sindacale ***	23.590	23.590
Componente Collegio sindacale ***	15.494	15.494
Componente Collegio sindacale ***	19.658	19.658
Direttore scientifico IRE	154.937	154.937
Direttore scientifico ISG	154.937	154.937
Totale	548.428	565.144

Fonte: IFO con elaborazione della Corte dei conti

* *Compenso annuo lordo.*

** *Il maggior ammontare del compenso corrisposto al quarto componente del CIV deriva dall'applicazione dell'incremento relativo dovuto agli oneri fiscali (Iva) e previdenziali (Cassa Forense), trattandosi di professionista iscritto all'Albo degli Avvocati.*

*** *In riferimento al compenso del Presidente del Collegio Sindacale e ad uno dei Componenti, si rinvia a quanto precisato nel referto per l'esercizio 2019 in ordine all'applicazione dovuto agli oneri fiscali (Iva) e previdenziali (Cassa di Previdenza dei Dottori Commercialisti) trattandosi di professionisti.*

Si evidenzia l'incremento degli emolumenti del Presidente e dei componenti del CIV attualmente in carica.

Nello specifico, l'ammontare dei compensi è pari - su base annua - ad euro 8.522 per il Presidente e ad euro 7.747 per altri tre componenti.

In proposito, l'Ente ha precisato che il maggior costo del CIV nell'esercizio 2020 rispetto all'anno precedente è dovuto al fatto che nel corso del 2019 l'organo in questione - attesa la ricostituzione dopo la scadenza del periodo di proroga del precedente - è stato in carica solo per alcuni mesi.

Presso gli Istituti Fisioterapici Ospitalieri risultano, inoltre, costituiti due Comitati tecnico-scientifici - rispettivamente per l'Istituto nazionale tumori Regina Elena e per l'Istituto Santa Maria e San Gallicano - aventi funzioni consultive e di supporto all'attività clinica e di ricerca (art. 9 L.R. 23 gennaio 2006, n. 2) nonché un unico Comitato etico, il quale valuta i programmi

di sperimentazione scientifica e terapeutica avviati e fornisce pareri (art. 10 L.R. 23 gennaio 2006, n. 2).

Quest'ultimo organismo è stato interessato da una modifica nella sua composizione, in seguito alle dimissioni rassegnate da due dei suoi membri (delibera del Dirigente della UOC A.A.G.G. e Legale n. 86 del 20 gennaio 2020 e delibera del Direttore generale n. 292 del 2 marzo 2020).

Per la partecipazione alle riunioni del Comitato etico, è prevista l'attribuzione di gettoni di presenza ⁽¹⁾ - il cui importo unitario è rimasto invariato rispetto all'esercizio precedente - per un esborso complessivo che nell'esercizio 2020 è risultato pari ad euro 45.850 in luogo della somma di euro 44.300 erogata nell'anno 2019.

L'OIV, formato da tre membri, è stato rinnovato con atto deliberativo n. 477 del 19 giugno 2018. Nell'esercizio 2020, il compenso totale corrisposto ai componenti dell'OIV è stato pari ad euro 26.159 (di cui euro 9.248 relativi al compenso annuo lordo incrementato delle indennità chilometriche e dei rimborsi spese per il Presidente; euro 9.164 relativi al compenso annuo lordo, alle indennità chilometriche ed ai rimborsi spese per uno dei componenti ed euro 7.747 per l'altro componente).

In riferimento ai compensi del Direttore generale - e, conseguentemente degli altri organi, anche straordinari, le cui spettanze sono parametrize su quelle della menzionata posizione organizzativa - si osserva che l'art. 5, co. 2 della legge regionale 23 gennaio 2006, n. 2 ha previsto che il trattamento economico per i Direttori generali degli IRCCS fosse quello stabilito nella misura massima per i Direttori generali delle Aziende sanitarie.

Nell'ambito della Regione Lazio, l'importo massimo di euro 154.937 determinato con deliberazione della Giunta regionale del Lazio (DGR) n. 685 del 26 luglio 2005, è stato confermato dalla deliberazione della Giunta regionale del Lazio n. 401 del 2008 e, successivamente, dalla deliberazione della Giunta regionale del Lazio n. 574 del 2016.

L'art. 61, co. 14, d.l. 25 giugno 2008, n. 112 - convertito, con modificazioni, dalla l. 6 agosto 2008, n. 133 - ha peraltro disposto che, a decorrere dalla data di conferimento o di rinnovo degli incarichi, sui trattamenti economici complessivi spettanti ai Direttori generali, ai Direttori sanitari e ai Direttori amministrativi, nonché sui compensi spettanti ai componenti dei Collegi

⁽¹⁾ L'importo del gettone di presenza per la partecipazione alle riunioni dei Comitati etici della Regione Lazio - da imputare sul fondo costituito dai contributi versati dagli *sponsor* - è stato stabilito con determina della Regione Lazio del 3 febbraio 2015 n. G00797, la quale prevede che il detto fondo sia gestito in autonomia dal Comitato etico. Tale delibera di Giunta Regionale è stata recepita dagli IFO con provvedimento n. 501 del 6 luglio 2015.

sindacali delle Aziende Sanitarie Locali, delle Aziende Ospedaliere, delle Aziende Ospedaliere universitarie, degli Istituti di ricovero e cura a carattere scientifico e degli Istituti zooprofilattici, fosse operata una riduzione del 20 per cento rispetto all'ammontare risultante alla data del 30 giugno 2008.

Per effetto di tale norma, l'indicato importo del compenso dei Direttori generali dovrebbe ridursi ad euro 123.950.

Deve, al riguardo, evidenziarsi che la delibera n. 1128 del 12 dicembre 2016, relativa all'insediamento del Direttore generale in carica nell'esercizio in esame indica un onere annuale complessivo relativo all'incarico pari ad euro 154.937,07 lordi annui, oltre agli oneri sociali ed all'IRAP a carico dell'Ente.

In considerazione dei rilievi formulati nelle deliberazioni relative agli esercizi precedenti circa la difformità dei compensi corrisposti al Direttore generale - ed agli organi le cui spettanze sono parametrize su quelle del Direttore generale - alle previsioni di cui all'art. 61, co. 14, d.l. 25 giugno 2008, n. 112 (convertito con l. 6 agosto 2008, n. 133), si è proceduto ad un approfondimento istruttorio sul punto, tenuto altresì conto di quanto rappresentato dall'IFO circa la competenza delle Regioni rispetto alla determinazione dei compensi dei Direttori Generali (art. 3-bis, d.lgs. n. 502 del 1992 ed art. 1, comma 5, d.p.c.m. n. 502 del 1995).

A tal riguardo, la Regione Lazio ha rappresentato di essersi avvalsa dell'art. 61, co. 21, d.l. 25 giugno 2008, n. 112 (convertito con l. 6 agosto 2008, n. 133), per cui le regioni - in luogo della completa adozione delle misure di contenimento della spesa sanitaria di cui ai commi 14, 16 e 20 lett. b) del detto articolo - possono applicare la quota di partecipazione al costo per le prestazioni di assistenza specialistica ambulatoriale per gli assistiti non esentati o altre forme di partecipazione dei cittadini alla spesa sanitaria di effetto finanziario equivalente.

La Sezione si riserva di effettuare degli approfondimenti sull'argomento.

3. IL PERSONALE

La dotazione organica ed il personale in servizio sono illustrati nella tabella seguente, recante l'indicazione dei dati comunicati dall'Ente.

Nell'esercizio 2020, a fronte di una dotazione organica di n. 1.227 lavoratori (in luogo delle n. 1.043 unità dell'esercizio 2019), l'IFO ha avuto in servizio n. 1.205 dipendenti di cui n. 1.043 a tempo indeterminato e n. 162 a tempo determinato (in luogo dei n. 1.064 dell'esercizio 2019, di cui n. 928 a tempo indeterminato e n. 136 a tempo determinato).

Tabella 2 - Dotazione organica e personale in servizio

	2019			2020*		
	Dotazione organica	Tempo indeterminato	Tempo Determinato	Dotazione organica	Tempo indeterminato	Tempo determinato
Dirigenza medica	267	245	8	290	267	13
Dirigenza sanitaria	73	44	8	74	73	1
Dirigenza tecnica	3	3	2	4	3	1
Dirigenza professionale	3	3	0	3	3	0
Dirigenza amministrativa	4	5	3	8	4	3
Dipendenti comparto	693	628	115	848	693	144
TOTALE	1.043	928	136	1.227	1.043	162
TOTALE GENERALE		1.064			1.205	

Fonte: IFO con elaborazione della Corte dei conti

* Ai dati riportati nella tabella devono aggiungersi – per quanto attiene all'esercizio 2020 – quelli relativi al personale comandato, dovendosi evidenziare che, secondo quanto comunicato dall'Ente:

- nell'ambito della dirigenza medica vi sono stati n. 7 comandi in entrata e n. 3 comandi in uscita;
- nell'ambito della dirigenza amministrativa vi è stato n. 1 comando in entrata;
- nell'ambito dei dipendenti del comparto vi sono stati n. 5 comandi in entrata e n. 6 comandi in uscita.

Con deliberazione del Direttore generale n. 20 del 16 gennaio 2019 è stato adottato il Piano triennale del fabbisogno del personale per il triennio 2018/2020 che ha previsto per il 2019 l'assunzione di n. 153 unità suddivise per ambito di applicazione, e per il 2020 di n. 17 unità in più rispetto all'anno precedente.

Inoltre, con deliberazione del Direttore generale n. 1350 del 23 dicembre 2020 l'IFO ha adottato, in via provvisoria, il Piano triennale del fabbisogno del personale per l'arco temporale 2020-2022, il quale prevede l'assunzione di complessivi n. 255 dipendenti (di cui n. 171 a tempo indeterminato, n. 4 a tempo determinato e n. 80 a tempo determinato per l'emergenza COVID). La relazione sulla gestione evidenzia che sono state assunte n. 39 unità per fronteggiare l'emergenza COVID, alle quali si è aggiunta l'assunzione di circa n. 150 unità in base al piano

triennale di fabbisogno di personale nonché il passaggio alla dipendenza di circa n. 136 unità di personale ⁽²⁾, ai sensi dell'art. 1, co. 422-434, l. 27 dicembre 2017 n. 205 (c.d. "*Piramide della ricerca*").

A seguito di tale normativa, al fine di consentire un'organica disciplina dei rapporti di lavoro del personale della ricerca sanitaria, è stato istituito, presso gli IRCCS pubblici e gli Istituti zooprofilattici sperimentali, un ruolo non dirigenziale della ricerca sanitaria e delle attività di supporto alla ricerca sanitaria.

In esecuzione del comma 423 dell'art. 1 della citata legge n. 205 del 2017, l'Aran e le organizzazioni sindacali hanno sottoscritto, in data 11 luglio 2019, il contratto collettivo nazionale di lavoro relativo al personale del comparto sanità, sezione del personale del ruolo della ricerca sanitaria e delle attività di supporto alla ricerca sanitaria.

Con deliberazione del Direttore generale n. 1122 del 18 dicembre 2019 è stata autorizzata l'assunzione nel ruolo non dirigenziale della ricerca sanitaria e delle attività di supporto alla ricerca sanitaria presso gli IFO - in *tranche* successive a decorrere dal 30 dicembre 2019 e fino al 29 dicembre 2024 - di n. 126 unità di personale in possesso dei requisiti normativamente richiesti, già in servizio con contratto di lavoro a tempo determinato.

Tali contratti, per espressa previsione del comma 434 del medesimo art. 1 della stessa legge 205 del 2017 erano stati stipulati in deroga ai limiti di cui all'art. 9, comma 28, d.l. 31 maggio 2010, n. 78 (convertito con modificazioni, dalla l. 30 luglio 2010, n. 122) e di cui all'art. 2, comma 71, l. 23 dicembre 2009, n. 191.

La relazione sulla gestione segnala, inoltre, una riduzione del costo delle collaborazioni coordinate e continuative e di altre forme di lavoro flessibile.

⁽²⁾ In particolare, considerato che l'assunzione di n. 106 unità a tempo indeterminato risale al 31 dicembre 2019, i relativi costi hanno gravato per intero sul bilancio del 2020, anno in cui si è verificata l'assunzione di ulteriori n. 30 unità.

Tabella 3 - Costo del personale

	2019	2020	Var. % 2020/2019
Personale Ruolo Sanitario	49.163.285	59.181.132	20,37
personale dirigente	30.131.580	33.687.853	11,80
personale comparto	19.031.705	25.493.279	33,95
Personale Ruolo Professionale	356.137	401.544	12,74
personale dirigente	260.979	307.470	17,81
personale comparto	95.158	94.074	-1,13
Personale Ruolo Tecnico	2.729.363	2.947.854	8
personale dirigente	252.783	351.604	39,09
personale comparto	2.476.580	2.596.250	4,83
Personale Ruolo Amministrativo	5.449.448	5.758.786	5,67
personale dirigente	540.102	634.721	17,51
personale comparto	4.909.346	5.124.065	4,37
Totale	57.698.230	68.289.316	18,35

Fonte: IFO con elaborazione della Corte dei conti

Il costo del personale è rappresentato nella precedente tabella e presenta un aumento del 18,35 per cento, ascrivibile - come indicato nella relazione sulla gestione - all'incremento delle unità lavorative impiegate nelle attività legate all'emergenza pandemica nonché al rinnovo dei contratti collettivi nazionali di comparto e dei dirigenti.

L'aumento del costo riguarda, principalmente, il personale del ruolo sanitario (per euro 10.017.847) - comprensivo della dirigenza medica e sanitaria (per euro 3.556.273) nonché del personale di comparto (per euro 6.461.574) - e, in misura minore, quello del ruolo amministrativo (per euro 309.338).

La nota integrativa precisa, inoltre, che l'incremento effettivo del costo suddetto è dovuto al reclutamento del personale sanitario impiegato nelle attività legate all'emergenza pandemica, (per circa 2 milioni di euro) e, per il resto, consegue all'effetto di trascinamento delle assunzioni avviate nel precedente esercizio nonché alle nuove assunzioni autorizzate grazie al superamento del blocco del *turn over* per l'uscita dell'Istituto dal piano di rientro dal disavanzo - in applicazione dell'art. 1, co. 525, della legge 28 dicembre 2015, n. 208, nonché del decreto del Ministro della salute 21 giugno 2016 - disposto con decreto del Commissario *ad acta* della Regione Lazio n. 273 dell'8 settembre 2016.

Gli oneri sostenuti nell'esercizio 2020 per la formazione del personale sono sinteticamente riassunti nella seguente tabella.

Tabella 4 - Formazione del personale

	Compensi percepiti		Variazione assoluta	Variazione %
	2019	2020		
Formazione interna				
Corsi e percorsi formativi del personale sanitario (Dirigenti medici e comparto)	41.660,62	9.151,64	-32.508,98	-78
Corsi e percorsi formativi del personale amm.vo	0	0	0,00	
Totale costi corsi e percorsi formativi interni	41.660,62	9.151,64	-32.508,98	-78
Formazione esterna				
Corsi e percorsi formativi dei Dirigenti medici	17.161,88	11.883,20	-5.278,68	-31
Corsi e percorsi formativi del personale sanitario (eccetto Dirigenti Medici)	6.420,40	157.334,12	150.913,72	2.350
Corsi e percorsi formativi del personale amm.vo	22.301,40	14.888,00	-7.413,40	-33
Totale costi corsi e percorsi formativi esterni	45.883,68	184.105,32	138.221,64	301

Fonte: IFO con elaborazione della Corte dei conti

In merito, l'Ente ha rappresentato che:

- gli importi dei compensi percepiti dai docenti nello svolgimento degli interventi formativi sono comprensivi sia del personale interno IFO che del personale esterno e che tali docenti sono stati individuati quali esperti della tematica oggetto dei corsi;
- l'emergenza pandemica Covid-19 iniziata nell'anno 2020 ha reso necessario l'acquisto di corsi *online* e in presenza presso altre sedi atteso che il Centro di formazione dell'Ente è stato destinato, in tale periodo, come Centro vaccinale e tale esternalizzazione ha contribuito all'aumento della spesa formativa nell'anno 2020 rispetto all'esercizio 2019.

Per quanto attiene all'affermazione dell'Ente relativa all'incremento degli oneri formativi in conseguenza dell'indisponibilità del Centro di formazione IFO in ragione dell'utilizzo dello stesso come centro vaccinale, deve in questa sede evidenziarsi che l'effettivo avvio della campagna vaccinale anti-Covid risale all'inizio nel 2021, ovvero all'esercizio successivo a quello in esame.

L'IFO ha, inoltre, precisato che:

- il contributo ECM versato ad AGENAS per i singoli eventi corrisponde ad euro 26.395,46 per l'anno 2019 e ad euro 7.127,25 per l'anno 2020;
- il canone annuale del *software* gestionale della formazione è pari ad euro 9.028,00 per l'anno 2019 e ad euro 19.398,00 per l'anno 2020;

- i rimborsi corrisposti per la partecipazione a corsi di formazione ammontano ad euro 14.710,56 per l'anno 2019 e ad euro 3.172,25 per l'anno 2020.

Con deliberazione n. 135 del 30 gennaio 2020, l'Ente ha approvato il Piano triennale per la prevenzione della corruzione e della trasparenza 2020-2022, del quale - con le delibere n. 384 del 31 marzo 2021 e n. 332 del 28 aprile 2022 - è stata disposta la rimodulazione, rispettivamente, per il triennio 2021-2023 e per il triennio 2022-2024.

4. LA MISSIONE STRATEGICA

Le finalità di ricerca, prevalentemente clinica e traslazionale³, unitamente a prestazioni di ricovero e cura di alta specialità in campo oncologico e dermatologico, costituiscono la missione strategica degli Istituti Fisioterapici Ospitalieri.

Gli IFO si pongono come enti di riferimento regionale nei confronti delle altre strutture e degli altri centri operanti nel settore delle patologie neoplastiche e dermatologiche, a livello nazionale ed internazionale. Le diverse attività, inserite nell'ambito dei progetti in cui operano gli IFO stessi, hanno come obiettivo principale la ricerca nei settori dell'epidemiologia, dell'eziologia dei tumori, della trasformazione e progressione neoplastica e delle terapie sperimentali.

Gli IFO realizzano, inoltre, ricerche volte a sviluppare procedure diagnostiche e terapeutiche innovative e a favorire il rapido trasferimento applicativo delle acquisizioni sperimentali. Pertanto, anche nell'ottica regionale delle reti, si tende a rafforzare i rapporti con il territorio ed i medici di medicina generale, attraverso la realizzazione di accordi intesi a garantire un forte ruolo di prevenzione e la diagnosi precoce delle malattie oncologiche.

L'Ente ha affrontato l'emergenza sanitaria con interventi e scelte strategiche volte a salvaguardare il diritto costituzionalmente rivolto alla salute e ha scelto di essere un ospedale *no covid*.

La flessibilità necessaria per agire efficacemente - ovverosia per essere contemporaneamente un ospedale più vicino al paziente e più sicuro - si è tradotta nella realizzazione tempestiva di servizi fino a quel momento non disponibili, quali ad esempio "gli ambulatori virtuali" di telemedicina e la consegna a domicilio dei farmaci orali e biologici. Inoltre, l'esperienza nella ricerca clinica ed i laboratori sono stati messi al servizio della rete *Coronet Lazio* e della comunità scientifica attraverso la partecipazione a studi approvati da AIFA per la identificazione di potenziali approcci terapeutici in attesa della disponibilità di interventi vaccinali. L'operato nel 2020 si è, in parte, contraddistinto per tempestività ed innovazione, per la scelta di essere "ospedale *covid free*" - con continuità di erogazione delle prestazioni ai pazienti particolarmente fragili che gli Istituti accolgono - e, nello stesso tempo, per la scelta di prendere parte alle iniziative regionali volte al contrasto della pandemia.

³ In campo oncologico la ricerca traslazionale verifica la possibilità di trasformare le scoperte scientifiche che giungono dal laboratorio in applicazioni cliniche, per ridurre l'incidenza e la mortalità per cancro.

In riferimento all'Istituto San Gallicano, le attività di ricerca hanno seguito l'indicazione ministeriale relativa alla sua nuova programmazione triennale 2018-2020, riferita alle seguenti linee di ricerca corrente concordate con il Ministero della salute per il triennio 2018-2020: dermatologia infettivologica, dermatologia oncologica, dermatologia clinica ed infiammatoria, porfirie e dermatosi rare. Hanno inoltre preso avvio, nell'ambito specifico della ricerca finalizzata e degli studi clinici, le attività previste da due progetti assegnati a seguito di bando del Ministero della salute, con un finanziamento globale di euro 813.607.

La ricerca, negli anni, è diventata il motore dello sviluppo degli IFO.

Nel piano operativo del *budget* sono previsti svariati obiettivi di ricerca e i direttori scientifici partecipano alla valutazione del raggiungimento degli stessi, quindi delle *performance* complessive dell'Istituto. La medicina di precisione ha beneficiato dell'istituzione del "*Molecular Tumor Board*", che ha creato un approccio multidisciplinare ed opera per entrambe le direzioni scientifiche ed entrambi gli IRCCS ricondotti all'Ente. Quest'ultimo ne ha, peraltro, messo in evidenza le potenzialità di sviluppo quale piattaforma condivisa con altri IRCCS nell'intera Regione.

Un'altra innovazione è il progetto di sviluppo della ricerca traslazionale come "*piattaforma operativa*", che permetterà di integrare tutte le attività traslazionali IRE/ISG.

La ricerca oncologica è sostenuta anche dall'investimento nelle due biobanche oncologiche presenti (ovverosia, la Biobanca oncologica di campioni liquidi - BBIRE a carico della UOSD Patologia clinica e la Biobanca di tessuti oncologici - BBIRE a carico della UOC Anatomia patologica), le quali conservano anche campioni di nucleotidi virali di virus Covid-19 per il sequenziamento ed il monitoraggio delle mutazioni virali in collaborazione con altri Istituti di ricerca.

L'IFO partecipa attivamente ai programmi di ricerca della rete ACC Genomics che è il programma diagnostico terapeutico grazie alle più recenti e sofisticate tecnologie in ambito oncologico (NGS). I progetti di rete di ACC sono portati avanti da sette *working group* patologia specifici. Nel 2020 l'Ente ha lavorato a progetti finanziati da Ministero della Salute su fondi dedicati alle reti dalla ricerca corrente. L'IRE, in particolare, è parte attiva in tutti i WG (*working group*) per lo sviluppo di progetti comuni seguiti da ricercatori preclinici e clinici.

Nel 2020 l'IRE ha depositato quattro nuove domande di brevetto, che si sono aggiunte alle n. 9 esistenti.

Nell'anno 2020, l'IRE ha sottomesso - nonostante l'emergenza sanitaria - n. 37 progetti di ricerca competitivi di cui n. 11 vinti e finanziati ed uno vinto ma non finanziato per esaurimento dei fondi; inoltre, durante il 2020, ha indetto un bando di collaborazione con il Weizmann Institute of Science di Israele per progetti di ricerca in oncologia che ha visto la presentazione di n. 2 progetti di cui n. 2 vincitori.

Con riguardo alle attività scientifiche svolte dall'Istituto Regina Elena, le linee di ricerca istituzionali concernono: basi molecolari e cellulari per la ricerca traslazionale in oncologia, approcci innovativi nelle classificazioni diagnostiche e prognostiche del paziente oncologico, terapie innovative in ambito oncologico e prevenzione primaria e secondaria e qualità della vita.

L'Ente rappresenta di aver proseguito nel processo di razionalizzazione, sia in termini gestionali che clinico assistenziali, dell'attività di ricovero ed ambulatoriale.

Con riguardo al P.N.R.R., gli IFO hanno rappresentato di non essere titolari di progetti finanziati con tali fondi né soggetti responsabili dell'attuazione degli stessi ai sensi dell'art. 1, co, 1, lett. a) del d.l. n. 77 del 2021 precisando che - sebbene la Regione Lazio abbia inserito l'Ente tra i destinatari della realizzazione di una Centrale Operativa Territoriale e della sostituzione e delle attrezzature sanitarie obsolete (delibere nn. 1005 e 1006 del 30 dicembre 2021) - la titolarità di tali progetti spetta alla Regione stessa, la quale gestirà l'affidamento delle procedure connesse agli stessi in maniera centralizzata ed attraverso Consip.

4.1 Attività contrattuale

Di seguito si riporta il prospetto delle procedure di acquisto poste in essere dagli IFO nel corso dell'esercizio in esame.

Sono esposti i totali, per valore e numero, degli acquisti di beni e servizi effettuati mediante gli strumenti centralizzati, ai fini della razionalizzazione della spesa pubblica, distinti in base alle disposizioni di legge concernenti le diverse tipologie di beni nonché di quelli effettuati con le procedure previste dal codice dei contratti di cui al d.lgs. 18 aprile 2016, n. 50 e ss.mm.ii., ancora vigente nel 2020, con le relative incidenze sul totale degli acquisti.

Tabella 5 - Procedure

TOTALE PROCEDURE	Q.tà	Incidenza %	TOTALE IMPORTO	Incidenza %
CONSIP (ex art. 1, comma 449, secondo periodo, l. 296 del 2006)	10	1,96	€ 2.556.887,34	1,57
MEPA (ex art. 1 comma 450, secondo periodo, l. 296 del 2006)	161	31,50	€ 9.539.203,31	5,84
CONSIP/MEPA/SDAPA (ex art. 1, comma 7, del d.l. 95 del 2012 conv. in l. 135 del 2012; d.m. Mef 22/12/2015);	8	1,57	€ 5.533.769,59	3,39
CONSIP/sogg. aggr. (ex art. 1, comma 512, della l. 208 del 2015)	2	0,39	€ 11.987.280,13	7,34
Extra CONSIP/MEPA	330	64,58	€ 133.637.923,01	81,86
Totale	511	100	€ 163.255.063,38	100

Fonte: IFO

L'Ente ha precisato che i dati trasmessi tengono conto anche delle procedure espletate per il tramite della Centrale regionale per gli acquisti.

La tipologia di acquisti che presenta la maggiore incidenza per numero (n. 330) e per valore (euro 133.637.923,01) è quella effettuata con procedura Extra CONSIP/MEPA, che include:

- l'acquisto di prodotti infungibili (farmaci e materiale dedicato alla ricerca);
- l'acquisto di prodotti e/o servizi sotto la soglia di euro 5.000, per i quali non sussiste l'obbligo di ricorrere al MEPA;
- l'acquisto in autonomia di prodotti e/o servizi per i quali non sono attive convenzioni CONSIP/MEPA;
- l'acquisto di prodotti e/o servizi per i quali non sono attive convenzioni regionali.

Con riguardo agli acquisti effettuati ai sensi dell'art. 1, comma 512, della l. n. 208 del 2015, gli IFO hanno rappresentato che rientrano in tale categoria quelli relativi a prodotti all'epoca non inseriti nei cataloghi del Mercato Elettronico della Pubblica Amministrazione o necessari all'attuazione di misure urgenti per la prevenzione e la limitazione della diffusione del SARS-CoV-2 o, comunque, relativi a proroghe tecniche ex art. 106, comma 11, d.lgs. n. 50 del 2016.

4.2 Le partecipazioni

In riferimento alla partecipazione azionaria posseduta nella società di diritto americano "Metastat Inc." ⁴ - già menzionata nel referto relativo all'esercizio 2019 con la precisazione che la stessa non soddisfaceva i requisiti di cui all'art. 4 del d.lgs. n. 175 del 2016, in quanto "appariva meramente speculativa nel senso che non era finalizzata al raggiungimento di finalità istituzionali dell'Ente e dovrebbe essere oggetto di dismissione" - gli IFO hanno rappresentato, con la deliberazione n. 217 dell'11 febbraio 2020 e l'allegata nota del 17 febbraio 2020, di detenere una quota pari a n. 332.381 azioni del valore nominale di 0,00001 dollari statunitensi e la volontà di procedere alla dismissione della stessa oltre a quella di analizzare, attesa la difficoltosa collocazione dei titoli sul mercato di riferimento, la possibilità di recedere dalla partecipazione nonché la facoltà di attivare i necessari strumenti per la ricognizione aggiornata degli impegni contrattuali della "Metastat Inc." e di eventuali crediti di IFO, anche dando mandato ad uno studio legale specializzato in diritto internazionale e statunitense.

L'Ente ha successivamente comunicato - in riscontro a richiesta istruttoria - l'avvenuta riclassificazione della partecipazione in questione tra i titoli dell'attivo circolante in ragione della volontà di procedere alla dismissione o alla svalutazione dei titoli azionari (attraverso la tecnica contabile della c.d. "sterilizzazione") ed ha, inoltre precisato come - data l'assenza nel d.lgs. n. 118 del 2011 di specifiche disposizioni in materia - siffatta rappresentazione del dato summenzionato discenda dall'applicazione del principio contabile OIC n. 21.

Gli IFO hanno, altresì, evidenziato l'esiguo valore dei titoli azionari in questione (euro 1.088) nonché l'infruttuosità dei tentativi di contatto con l'Albert Einstein University ai fini della dismissione e la presunzione di una sopravvenuta inattività della "Metastat Inc." in ragione dell'omessa pubblicazione dei bilanci dal mese di febbraio dell'anno 2018

Nel bilancio relativo all'esercizio 2020, la voce dell'attivo circolante denominata "Altri Titoli che non costituiscono Immobilizzazioni" e la voce del patrimonio netto denominata "Altre riserve" - recanti, nell'esercizio precedente, l'iscrizione di un importo di euro 1.088,25 - risultano azzerate.

⁴ Si tratta di una società di diritto americano divenuta nel 2012 "Public company", ovvero una società di azionariato diffuso in cui i titoli sono scambiati sul mercato non regolamentato "OTC (Over the Counter)".

Tale partecipazione si inserisce nel quadro della regolamentazione dei rapporti inerenti al contratto di concessione del diritto di sfruttamento di un brevetto, con licenza esclusiva a livello mondiale, terminata a seguito del mancato rispetto - da parte di "Metastat Inc." - degli accordi di licenza, tra cui i pagamenti, in termini di *royalties*, per il mantenimento del brevetto.

L'Ente ha rappresentato che siffatta variazione della voce di bilancio consegue all'applicazione del principio contabile OIC n. 20, stante l'assenza nel d.lgs. n. 118 del 2011 di specifiche disposizioni in materia.

La nota integrativa al bilancio consuntivo per l'esercizio 2020 conferma che l'azzeramento della voce *"Altri Titoli che non costituiscono Immobilizzazioni"* consegue alla svalutazione della partecipazione dei titoli azionari *"Metastat Inc."* e corrisponde alla voce *"Svalutazione dei crediti"* del conto economico.

A tal riguardo, gli IFO hanno precisato che tale rilevazione contabile deriva dall'assenza, nella struttura dei bilanci delle aziende sanitarie, di una voce che preveda la svalutazione dei titoli e delle partecipazioni.

La perdurante titolarità dei titoli azionari in questione comporta, per l'Ente, l'obbligo di adempiere agli obblighi informativi previsti dagli artt. 20 e 24 del d.lgs. 19 agosto 2016, n. 175.

5. LA GESTIONE FINANZIARIA, PATRIMONIALE ED ECONOMICA

L'Ente è tenuto alla redazione del bilancio nel rispetto della vigente normativa nazionale, in particolare del 23 giugno 2011, n. 118 (*"Disposizioni in materia di armonizzazione dei sistemi contabili e degli schemi di bilancio delle Regioni, degli Enti locali e dei loro organismi a norma degli artt. 1 e 2 della l. 5 maggio 2009, n. 42"*), delle disposizioni del codice civile e dei principi contabili nazionali.

Il bilancio dell'esercizio 2020 è stato adottato con deliberazione n. 858 del 30 luglio 2021 e, quindi, oltre i termini di legge, ordinariamente fissati al 30 aprile dall'art. 31, d.lgs. n. 118 del 2011 e prorogati per il 2020 al 30 giugno 2021 - per gli enti di cui all'art. 19, comma 2, lett c) del detto d.lgs. n. 118, tra cui rientra quello all'esame - dall'art. 11-*quater*, comma 5, del d.l. 22 aprile 2021, n. 52, convertito con modificazioni dalla l. 17 giugno 2021, n. 87.

La deliberazione di approvazione precisa, in parte motiva, che la Regione Lazio ha rinviato al 30 luglio 2021 la scadenza per la predisposizione degli atti di approvazione del bilancio 2020 delle Aziende Sanitarie Ospedaliere e degli IRCCS in ragione del prolungamento dei tempi di elaborazione dei dati di produzione sanitaria delle strutture pubbliche e delle strutture private accreditate relativi all'anno 2020, nonché a causa dei ritardi nell'approvazione a livello nazionale dei decreti per il riparto delle risorse destinate a finanziarie i maggiori costi inerenti l'emergenza da Covid-19, dei ritardi dovuti alla definizione dei finanziamenti e della tariffazione delle attività rese ai pazienti affetti da Covid-19 e dei ritardi nella definizione delle funzioni per le attività non tariffabili.

Con deliberazione della Giunta regionale n. 1020 del 30 dicembre 2021, la Regione Lazio ha disposto l'approvazione - fatti salvi i rilievi emersi in sede di parere da parte del Collegio sindacale - del bilancio IFO relativo all'esercizio 2020.

Nei riguardi degli IRCCS trova applicazione l'art. 26, d.lgs. n. 118 del 2011, per cui il bilancio d'esercizio si compone dello stato patrimoniale, del conto economico, del rendiconto finanziario e della nota integrativa (la quale deve contenere anche i modelli CE ed SP per l'esercizio in chiusura e per l'esercizio precedente) ed è corredato da una relazione sulla gestione sottoscritta dal Direttore generale (la quale deve contenere anche il modello di rilevazione LA, di cui al decreto ministeriale 18 giugno 2004 e successive modificazioni ed integrazioni, per l'esercizio in chiusura e per l'esercizio precedente, nonché un'analisi dei costi

sostenuti per l'erogazione dei servizi sanitari, distinti per ciascun livello essenziale di assistenza).

Il bilancio degli IFO per l'esercizio 2020 è formato dallo stato patrimoniale, dal conto economico, dal piano dei conti, dalla nota integrativa, dal rendiconto finanziario, dal modello di rilevazione di costi dei livelli di assistenza del S.S.N. nonché dalla relazione sulla gestione a firma del Direttore generale, comprensiva del bilancio sezionale della ricerca.

Deve, in proposito, evidenziarsi che la struttura dello stato patrimoniale e del conto economico approvati dall'Ente corrisponde ai modelli di rilevazione del conto economico (CE) e dello stato patrimoniale (SP) allegati al d.lgs. n. 118 del 2011 e modificati con decreto del Ministro della salute del 24 maggio 2019 (con la sola eccezione costituita dalla mancata indicazione, nello stato patrimoniale IFO, dei crediti esigibili rispettivamente entro ed oltre i 12 mesi). Di contro, la nota integrativa, la relazione sulla gestione ed il bilancio sezionale della ricerca, approvati dall'Ente, non risultano pienamente conformi ai modelli normativi di riferimento. Pertanto, si richiama l'Ente alla corretta applicazione della disciplina dettata dall'art. 26 d.lgs. 23 giugno 2011, n. 118.

Il Collegio sindacale ha, inoltre, evidenziato che non risulta allegata la relazione del dirigente preposto alla redazione dei documenti contabili prevista dall'art. 4-bis, l.r. 3 agosto 2001, n. 16. L'attività di ricerca scientifica, sia corrente che finalizzata, è finanziata dal Ministero della salute a valere sugli stanziamenti di cui all'art. 12, co. 2, d.lgs. 30 dicembre 1992, n. 502 ss.mm.ii., nonché dalla Regione e da altri organismi pubblici e privati.

L'attività assistenziale, oggetto della programmazione sanitaria regionale, è finanziata dalla Regione Lazio, in base ai tetti di spesa ed ai volumi di attività predeterminati annualmente dalla programmazione regionale, nonché sulla base delle funzioni concordate con la Regione. Di seguito si riporta il quadro delle risorse, distinte per provenienza e destinazione, gestite dall'IFO nel 2020 così come contabilizzate nel bilancio consuntivo ed in raffronto comparativo con i dati dell'esercizio 2019.

Tabella 6 - Mezzi di finanziamento

	2019	2020	Var. % 2020/2019
Contributi dalla Regione in c/esercizio per quota F.S. regionale	20.062.660	23.841.729	18,83
Contributi in c/esercizio dal Ministero per ricerca corrente	8.168.486	8.627.683	5,62
Contributi in c/esercizio dal Ministero per ricerca finalizzata	966.218	1.513.301	56,62
Contributi in c/esercizio dalla Regione e da altri soggetti pubblici per ricerca	674.726	1.164.612	72,60
Contributi in c/esercizio da privati per ricerca	3.079.724	2.075.044	-32,62
Ricavi per prestazioni sanitarie e sociosanitarie	130.257.017	125.509.984	-3,64
Ricavi da compartecipazione alle spese per prestazioni sanitarie	3.039.640	1.864.661	-38,65
Altri ricavi e proventi	1.112.961	973.005	-12,57
TOTALE	167.361.432	165.570.019	-1,07

Fonte: IFO con elaborazione della Corte dei conti

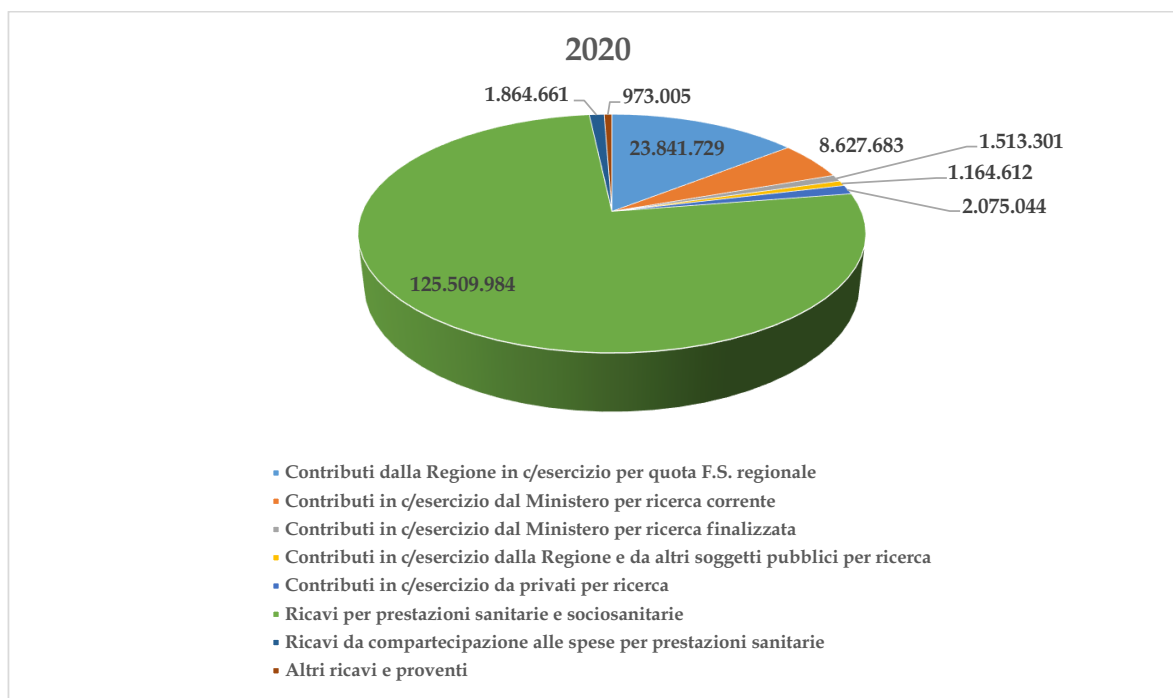
In particolare, nel 2020, aumentano nella misura del 18,83 per cento i contributi della Regione e nella misura del 5,62 per cento i contributi ministeriali relativi alla ricerca corrente (diminuiti nel 2019 dell'84,4 per cento), mentre aumentano del 56,62 per cento i contributi ministeriali per la ricerca finalizzata (interessati, nel 2019, da un decremento del 51,3) ed aumentano del 72,60 per cento i contributi provenienti da altri enti pubblici (diminuiti del 47,8 per cento nel 2019). Le risorse da privati per specifici programmi di ricerca registrano, nel 2020, un decremento del 32,62 per cento (a fronte del decremento dello 0,7 per cento nel 2019).

I ricavi per prestazioni sanitarie e sociosanitarie - che rappresentano circa il 75 per cento di tutti i mezzi di finanziamento dell'Ente - mostrano un decremento del 3,64 per cento nel 2020 (mentre nel 2019 vi era stata un incremento dello 0,03 per cento).

I ricavi da compartecipazione alle spese per prestazioni sanitarie subiscono invece un decremento del 38,65 per cento (mentre nel 2019 vi era stata una riduzione del 6,1 per cento).

Gli altri proventi - che nel 2019 erano aumentati dell'1,5 per cento - nel 2020 diminuiscono del 12,57 per cento.

Il seguente grafico illustra la composizione dei proventi relativi all'esercizio 2020.

Grafico 1 - Mezzi di finanziamento (anno 2020)

5.1 Il conto economico

La successiva tabella espone i dati del conto economico degli IFO nell'esercizio 2020, posti a raffronto con quelli dell'esercizio precedente.

Tabella 7 - Conto economico

	2019	2020	Var. % 2020/2019
Contributi in conto esercizio	33.117.484	38.994.813	17,7
Rettifica contributi in conto esercizio per destin. ad investimenti	-563.216	-3.751.600	-566,1
Proventi e ricavi diversi	1.112.961	973.005	-12,6
Concorsi, recuperi, rimborsi per attività tipiche	3.478.218	3.203.117	-7,9
Compartecipazione alla spesa per prestazioni sanitarie	3.039.640	1.864.662	-38,7
Contributi in conto capitale imputati nell'esercizio	9.835.372	10.280.826	4,5
Ricavi e proventi per prestazioni sanitarie e socio-sanitarie	130.257.017	125.509.984	-3,6
Utilizzo fondi per quote inutilizzate contrib. vincolati eserc. precedenti	6.682.052	9.704.071	45,2
TOTALE VALORE DELLA PRODUZIONE	186.959.528	186.778.878	-0,10
Acquisti di beni	71.709.018	79.980.507	11,5
Acquisti di servizi sanitari	17.888.767	12.746.754	-28,7
Acquisti di servizi non sanitari	24.236.986	23.154.982	-4,5
Manutenzione e riparazione	8.977.356	8.936.760	-0,4
Godimento di beni di terzi	897.709	1.217.903	35,7
Personale	57.698.230	68.289.316	18,3
Oneri diversi di gestione	2.272.375	2.427.899	6,8
Ammortamento delle immobilizzazioni immateriali	58.653	102.307	74,4
Ammortamento dei fabbricati	7.116.713	7.138.223	0,3
Ammortamento delle immobilizzazioni materiali	2.696.052	3.040.296	12,8
Svalutazione delle immobilizzazioni e dei crediti	0	1.088	100
Variazione delle rimanenze	469.396	112.364	-76
Accantonamenti tipici dell'esercizio	13.361.337	16.108.392	20,6
TOTALE COSTI DELLA PRODUZIONE	207.382.592	223.256.791	7,7
DIFFERENZA TRA VALORE E COSTI DELLA PRODUZIONE	-20.423.064	-36.477.913	-78,6
Interessi attivi ed altri proventi	2	1,06	-47
Interessi passivi	360.426	236.337	-34,4
TOTALE PROVENTI ED ONERI FINANZIARI	-360.424	-236.336	-34,4
Proventi straordinari	2.358.496	1.148.269	-51,3
Oneri straordinari	714.345	573.380	-19,7
TOTALE PROVENTI ED ONERI STRAORDINARI	1.644.151	574.889	-65
RISULTATO PRIMA DELLE IMPOSTE	-19.139.338	-36.139.360	-88,8
Imposte sulle attività produttive	4.511.039	4.680.370	3,7
Imposte sul reddito dell'esercizio	503.081	39.837	-92
TOTALE IMPOSTE E TASSE	5.014.120	4.720.207	-5,9
PERDITA D'ESERCIZIO	-24.153.458	-40.859.567	-69,2

Fonte: IFO con elaborazione della Corte dei conti

L'esercizio 2020 si chiude con un disavanzo di euro 40.859.567, con un peggioramento del 69,2 per cento rispetto al dato del 2019.

La differenza è dovuta all'ampliamento della forbice negativa tra valore e costo della produzione. Nello specifico, il valore della produzione subisce un decremento di circa euro 180.650, mentre la crescita dei contributi in conto esercizio (+17,7 per cento) è quasi interamente assorbita dalla riduzione dei proventi per prestazioni sanitarie e socio-sanitarie, oltre che dall'incremento della rettifica dei contributi per destinazione ad investimenti.

In particolare, la relazione sulla gestione e la nota integrativa affermano che l'incremento dei costi della produzione è dovuto principalmente ai consumi di beni sanitari legati al fabbisogno per l'emergenza Covid-19 nonché all'aumento del costo del personale, dovuto in parte alla situazione pandemica ed in parte all'effetto-trascinamento delle assunzioni avviate nel 2019 in seguito al superamento del *turn over* e infine alla stabilizzazione del personale della ricerca (c.d. "piramidati").

Il Collegio sindacale ha, tuttavia, evidenziato che la perdita suddetta è solo in parte ascrivibile alle criticità connesse all'emergenza pandemica, attesa la manifestazione di fenomeni incrementativi dei costi (in particolare nelle aree del personale e dell'approvvigionamento di beni e servizi) che hanno caratteristiche strutturali. Al riguardo, il detto organo ha rappresentato come la situazione richieda - al fine di consentire il realizzarsi di condizioni di equilibrio - una crescita corrispondente della produzione o l'attuazione di idonei interventi di efficientamento, invitando l'IFO ad esercitare un costante monitoraggio dei flussi economici e ad adottare, in presenza di ulteriori scostamenti rispetto all'obiettivo di conseguimento dell'equilibrio di gestione, le misure correttive idonee a ripristinarlo.

Inoltre, il Ministero della salute ha rappresentato, con comunicazione del 12 ottobre 2021, che le perdite degli esercizi 2019 e 2020 superano i limiti di cui all'art. 16, comma 3, lett. b), d.lgs. n. 288 del 2003.

Per completezza di trattazione, si richiamano anche le osservazioni formulate dal Collegio sindacale, e di seguito riportate, in ordine alla mancata contabilizzazione nel conto economico delle poste scaturenti dalle operazioni di eliminazione dei crediti e dei debiti.

5.2 Lo stato patrimoniale

La successiva tabella espone i dati dello stato patrimoniale degli IFO nell'esercizio 2020, posti a raffronto con quelli dell'esercizio precedente.

Tabella 8 - Stato patrimoniale

ATTIVITA'	2019	2020	Var.% 2020/2019
IMMOBILIZZAZIONI			
<i>Immobilizzazioni immateriali</i>	458.550	668.988	45,9
<i>Immobilizzazioni materiali</i>	123.503.316	119.407.040	-3,3
TOTALE IMMOBILIZZAZIONI	123.961.866	120.076.028	-3,1
ATTIVO CIRCOLANTE			
<i>Rimanenze</i>	3.152.755	3.040.391	-3,6
<i>Crediti</i>	33.551.397	56.502.694	68,4
<i>Attività finanziarie che non costituiscono immobilizzazioni</i>	-1.088	0	100
<i>Disponibilità liquide</i>	11.270.175	15.789.919	40,1
TOTALE ATTIVO CIRCOLANTE	47.975.415	75.333.004	57
RATEI E RISCONTI	2.023.261	0	-100
TOTALE ATTIVITA'	173.960.542	195.409.032	12,3
PASSIVITA'			
PATRIMONIO NETTO	62.249.266	62.845.156	1,0
FONDI RISCHI ED ONERI	36.505.076	30.444.987	-16,6
DEBITI	75.026.852	102.105.202	36,1
RATEI E RISCONTI	179.348	13.686	-92,3
TOTALE PASSIVITA'	173.960.542	195.409.032	12,3

Fonte: IFO con elaborazione della Corte dei conti

Il totale delle attività (euro 195.409.032) fa registrare un aumento del 12,3 per cento riveniente dal sensibile incremento dell'attivo circolante (57 per cento) - ed in particolare dei crediti (68,4 per cento) - parzialmente compensato dalla riduzione del valore delle immobilizzazioni (-3,1 per cento).

L'aumento dell'attivo circolante è principalmente dovuto al notevole incremento dei crediti, tra i quali si segnala la sottovoce "Crediti verso Regione o Provincia Autonoma per ripiano perdite", che passa dall'importo di euro 21.451.403 all'importo di euro 44.404.546, per un differenziale di euro 22.953.143 costituente - come illustrato dall'Ente in sede di riscontro a richiesta istruttoria - quota parte del contributo di complessivi euro 45.698.976,37 assegnati dalla Regione Lazio agli IFO con delibera della Giunta regionale n. 1041 del 22 dicembre 2020 quale residua copertura delle perdite relative agli esercizi 2018-2019.

Il Collegio sindacale ha preso atto che l'Ente ha effettuato la valutazione straordinaria di esigibilità delle poste di credito e della sussistenza di quelle di debito, le cui risultanze, riassunte nella deliberazione del Direttore generale n. 580 del 13 maggio 2021, hanno fatto emergere crediti inesigibili di importo pari ad euro 289.801,82 e debiti insussistenti di ammontare pari ad euro 866.428,58, oltre a crediti di dubbia esigibilità pari ad euro 348.993, riferiti all'annualità 2014, riguardo ai quali la Regione Lazio, con nota del 4 maggio 2021, ha

affermato non essere necessario definire ulteriori quote di accantonamento, in considerazione delle analisi ricognitive delle poste creditorie condotte nel 2020 e della consistenza del fondo già accantonato, ritenuto sufficientemente capiente.

Il Collegio sindacale, nel dare atto che l'Ente si è attenuto alle indicazioni della nota sopra citata, ha peraltro evidenziato che le operazioni di eliminazione di partite contabili creditorie o debitorie devono trovare necessaria contropartita nel conto economico.

Il valore delle immobilizzazioni è pari ad euro 120.076.028 nel 2020 (euro 123.961.866 nel 2019); le immobilizzazioni materiali, che incidono in misura maggiore su detto valore assoluto, passano da euro 123.503.316 del 2019 ad euro 119.407.040 del 2020, diminuendo del-3,3 per cento.

Per quanto attiene alle immobilizzazioni finanziarie, si è rappresentato che - attesa la volontà dell'Ente di procedere alla dismissione o alla svalutazione dei titoli azionari posseduti nella società di diritto americano "Metastat Inc." - tale partecipazione è stata riclassificata tra i titoli dell'attivo circolante (alla voce "Altri Titoli che non costituiscono Immobilizzazioni") ed ha costituito oggetto di svalutazione, come precisato in nota integrativa e nella relazione del Collegio sindacale.

L'ammontare delle giacenze liquide - che aumentano del 40,1 per cento - include, come specificato nella nota integrativa, delle somme oggetto di pignoramento da parte di terzi per complessivi euro 3.235.025, di cui euro 3.172.124 sul conto dell'Istituto tesoriere ed euro 62.901 sul conto postale.

Nel passivo, i fondi per rischi ed oneri passano da 36,5 mln di euro nel 2019 a 30,4 mln di euro nel 2020, a causa principalmente della diminuzione dei fondi rischi (-5,70 mln) per il 2020 nonché dei fondi oneri (-3,1 mln).

Tra i fondi rischi rilevano in massima parte gli accantonamenti effettuati nel 2020 conseguenti alla valutazione del rischio da soccombenza nelle cause civili (8,7 milioni di euro circa) e nel contenzioso in corso con il personale dipendente (1,1 milioni di euro circa) per i quali il Collegio sindacale ha attestato che l'Ente ha effettuato apposita ricognizione aggiornata al 31 dicembre 2020 con la Regione Lazio.

La seguente tabella contiene un quadro di sintesi del contenzioso pendente nell'esercizio in esame secondo i dati forniti dall'Ente:

Tabella 9 - Contenzioso

Oggetto delle cause	2019		2020	
	Totale cause pendenti	Totale <i>petitum</i> attivo/passivo	Totale cause pendenti	Totale <i>petitum</i> attivo/passivo
Responsabilità civile	22	394.448,55	28	524.227,79
Patrimonio	8	95.906,98	3	6.972.390,18
Gare	4	0,00	3	0,00
Lavoro	11	126.194,51	12	822.892,93
Totale complessivo (passivo)	45	616.550,04	46	8.319.510,90
Altro (recupero crediti attivo)	7	225.643,24	13	15.942,04

Fonte: IFO

In merito, si evidenzia che i n. 3 giudizi relativi al patrimonio dell'Ente attengono alle controversie tra gli IFO e l'Università degli Studi "La Sapienza" di Roma relative ad un immobile sito in Roma, al Viale Regina Elena - originariamente in uso ai primi e, successivamente assegnati dal Demanio alla seconda - afferenti al rilascio del bene ed al risarcimento del danno di euro 8.000.000,00 invocato dall'Ateneo suddetto. A tal riguardo, l'Ente ha precisato che la Corte d'Appello di Roma lo ha condannato al pagamento della somma di Euro 4.090.580,78 oltre interessi e rivalutazione nonché al rimborso della somma di euro 455.635,20 ed alle spese del C.T.U., e che - data l'assenza dei presupposti per un ricorso in cassazione - le parti hanno raggiunto un accordo transattivo (oggetto della deliberazione IFO n. 1245 del 30 novembre 2020) recante la previsione del pagamento dell'importo di euro 6.784.965,47 in favore dell'Università degli Studi "La Sapienza" di Roma, oltre alle spese di registrazione della sentenza pari ad euro 187.424,71.

La Sezione si riserva di effettuare degli approfondimenti sull'argomento.

Nell'ambito del fondo rischi ed oneri, l'ammontare delle quote inutilizzate di contributi (da soggetti pubblici, da soggetti privati e per ricerca) è pari ad euro 14.343.183. Si tratta di risorse vincolate ai sensi della normativa vigente e non utilizzate nel corso del 2020, trattate contabilmente ai sensi dell'art. 29, comma 1, lett. e), del d.lgs. n. 118 del 2011 e, pertanto, accantonate in apposito fondo spese per essere rese disponibili negli esercizi successivi di effettivo utilizzo.

In nota integrativa viene specificato che il fondo TFR è pari a zero, in quanto l'Ente versa mensilmente all'Inps, unitamente agli oneri sociali, la quota destinata a finanziarie le indennità di fine rapporto del personale dipendente.

Nell'esercizio 2020, i debiti registrano un incremento del 36,1 per cento. Tale andamento è dovuto, in misura preponderante, alla voce "debiti verso la Regione" che raggiunge l'importo pari ad euro 46,5 milioni (con un aumento di euro 23,7 mln); in merito, la nota integrativa precisa che l'incremento dei debiti verso la Regione è dovuto al meccanismo di riconciliazione dei crediti per la quota del fondo sanitario regionale a seguito dei pagamenti effettuati per fatture dell'esercizio.

Nel 2020, la voce "debiti verso altri" è pari ad euro 11,6 mln - con un incremento di circa 3,3 mln rispetto all'esercizio precedente - ed è costituita, per la maggior parte, da debiti verso il personale afferenti, come precisato nella relazione del Collegio sindacale, a risorse del trattamento accessorio non ancora erogate.

La seguente tabella espone il valore e la composizione del patrimonio netto.

Tabella 10 - Patrimonio netto

	2019	2020
Fondo di dotazione	8.974.914	9.551.540
Finanziamenti per investimenti	97.011.335	92.096.437
Donazioni e lasciti	1.960.906	2.056.747
Altre riserve	1.088,25	0
Contributi per ripiani perdite	118.388.796	0
(Perdite) portate a nuovo	-139.934.314	0
(Perdite) dell'esercizio	-24.153.458	-40.859.568
Totale	62.249.266	62.845.156

Fonte: IFO con elaborazione della Corte dei conti

Nel 2020 il patrimonio netto chiude con un aumento dell'1 per cento, attestandosi ad euro 62.845.156, in miglioramento rispetto al dato del 2019 (euro 62.249.266).

Deve in merito evidenziarsi che - con delibera della Giunta regionale del 22 dicembre 2020, n. 1041 - la Regione Lazio ha assegnato i contributi per il ripiano delle perdite relative alle annualità comprese nel periodo 2015-2019, ad integrazione dei contributi disposti per il triennio 2015-2017 con decreto del commissario straordinario del 31 luglio 2019.

Come indicato nella relazione del Collegio Sindacale, con circolare del 15 aprile 2021 la Regione ha fornito indicazioni in merito alle rilevazioni contabili, all'esito delle quali l'Ente ha proceduto alla regolarizzazione contabile delle perdite portate a nuovo e dei contributi per il

ripiano delle perdite iscritte nei bilanci precedenti, in attuazione di quanto previsto dall'art. 29, comma 1, d.lgs. n. 118 del 2011.

L'operazione di regolarizzazione ha comportato un effetto positivo sul netto patrimoniale.

Nel 2020, i crediti nei confronti della Regione Lazio sono aumentati di complessivi euro 26.368.897, riferibili al finanziamento della spesa corrente (euro 3.415.754) ed al ripiano delle perdite (euro 22.953.143).

Di contro, i crediti verso l'Erario hanno subito una riduzione per 1,73 milioni di euro, dovuta - in base a quanto indicato nella nota integrativa - all'utilizzo in compensazione di crediti per IRAP inerenti alle annualità 2012-2017, rilevati a seguito della presentazione di dichiarazioni integrative con le quali è stato operato il ricalcolo delle deduzioni spettanti sui premi INAIL e sulle retribuzioni del personale.

La riduzione dei crediti verso altri soggetti (-1,68 milioni di euro) è invece riconducibile - secondo le indicazioni della nota integrativa - alla compensazione delle partite creditorie reciproche risultanti al 31 dicembre 2019 con l'Istituto nazionale per la promozione della salute delle popolazioni migranti (INMP) operata con la deliberazione n. 470 del 20 aprile 2021, che ha comportato la regolazione dei crediti di ammontare pari a 2,1 milioni di euro.

L'incremento del fondo di dotazione consegue alla richiamata operazione di valutazione straordinaria di esigibilità delle poste creditorie e di sussistenza di quelle di debito.

La componente "donazioni e lasciti" si incrementa - come emerge dalla relazione del Collegio sindacale - del valore di fabbricati acquisiti nel 2020 per effetto di un lascito testamentario, contabilizzati nell'attivo dello stato patrimoniale e, in contropartita, in apposita riserva del patrimonio netto, in applicazione dell'art. 29, c. 1, lett. c) del d.lgs. n. 118 del 2011 e secondo le istruzioni impartite dal Mef in data 17 settembre 2012.

5.3 Il rendiconto finanziario

Si rappresentano, nella tabella che segue, i dati del rendiconto finanziario dell'esercizio 2020 posti a raffronto con quelli dell'anno precedente.

Tabella 11 - Rendiconto finanziario

		31.12.2019	31.12.2020
OPERAZIONI DI GESTIONE REDDITUALE			
(+)	Risultato di esercizio	-24.153.458	-40.859.568
	-Voci che non hanno effetto sulla liquidità: costi e ricavi non monetari		
(+)	Ammortamenti fabbricati	7.116.714	7.138.223
(+)	Ammortamenti altre immobilizzazioni materiali	2.696.053	3.040.296
(+)	Ammortamenti altre immobilizzazioni immateriali	58.652	102.307
	Ammortamenti	9.871.419	10.280.826
(-)	Utilizzo finanziamenti per investimenti	-9.835.372	-10.280.826
	Utilizzo contributi in c/capitale e fondi riserva	-9.835.372	-10.280.826
	Fondi svalutazione di attività	-1.942	
(+)	Accantonamenti per fondi a rischi e oneri	13.361.337	16.108.392
(-)	Utilizzo fondi per rischi e oneri	-8.425.046	-22.168.482
	Fondo per rischi ed oneri futuri	4.936.291	-6.060.089
	TOTALE flusso di CCN della gestione corrente*	-19.183.063	-46.919.657
(+)/(-)	aumento/diminuzione debiti verso Regione e Provincia Autonoma, esclusa la variazione relativa a debiti per acquisto di beni strumentali	-74.191.559	23.767.661
(+)/(-)	aumento/diminuzione debiti verso Comune		-342.874
(+)/(-)	aumento/diminuzione debiti verso aziende sanitarie pubbliche	-119.259	29.201
(+)/(-)	aumento/diminuzione debiti verso fornitori	-4.807.886	1.754.095
(+)/(-)	aumento/diminuzione debiti tributari	1.077.479	-1.719.792
(+)/(-)	aumento/diminuzione debiti verso istituti di previdenza	650.800	290.055
(+)/(-)	aumento/diminuzione debiti altri debiti	1.852.753	3.300.005
(+)/(-)	aumento/dimin.ne debiti	-75.537.672	27.078.351
(+)/(-)	aumento/diminuzione ratei e risconti passivi	63.134	-165.663
(+)/(-)	diminuzione/aumento crediti parte corrente v/Stato quote indistinte	532	-18.004
(+)/(-)	diminuzione/aumento crediti parte corrente v/Regione	-124.007	-3.415.754
(+)/(-)	diminuzione/aumento crediti parte corrente v/Asi-Ao	420.813	19.613
(+)/(-)	diminuzione/aumento crediti v/ parte corrente v/Erario	-1.051.644	1.734.655
(+)/(-)	diminuzione/aumento crediti v/altri	3.941.004	1.681.337
(+)/(-)	diminuzione/aumento di crediti	3.186.698	1.847
(+)/(-)	diminuzione/aumento del magazzino	469.396	112.364
(+)/(-)	diminuzione/aumento di acconti a fornitori per magazzino e titoli attivo circolante	-1.088	1.088
(+)/(-)	diminuzione/aumento rimanenze	468.308	113.452
(+)/(-)	diminuzione/aumento ratei e risconti attivi	-106.035	2.023.261
	A - TOTALE operazioni di gestione reddituale	-91.108.630	-17868.409
ATTIVITA' DI INVESTIMENTO			
(-)	acquisto immobilizzazioni immateriali in corso		-121.443
(-)	acquisto altre immobilizzazioni immateriali	-269.193	-191.303
(-)	acquisto immobilizzazioni immateriali	-269.194	-312.746
(-)	acquisto fabbricati		-634.169
(-)	acquisto attrezzature sanitarie e scientifiche		-5.268.487
(-)	acquisto mobili e arredi		-28.637
(-)	acquisto altri beni materiali	-3.560.940	-150.950
(-)	acquisto immobilizzazioni materiali	-3.560.940	-6.082.243
(+)	valore netto contabile titoli dismessi	3.030	
(+)	valore netto contabile immobilizzazioni finanziarie dismesse	3.030	
	B - TOTALE attività di investimento	-3.827.104	-6.394.989
ATTIVITA' DI FINANZIAMENTO			
(+)/(-)	diminuzione/aumento crediti vs Stato (finanziamenti per investimenti)	79.461	
(+)/(-)	diminuzione/aumento crediti vs Regione (ripiano perdite)	-21.451.403	-22.953.143
(+)	aumento fondo di dotazione	-21.371.942	-22.953.143

(+)	aumento contributi in c/capitale da Regione e da altri	4.748.686	51.736.285
(+)/(-)	altri aumenti/diminuzioni al patrimonio netto	120.490.180	
(+)/(-)	aumenti/diminuzioni nette contabili al patrimonio netto	125.238.866	51.736.285
C - TOTALE attività di finanziamento		103.866.924	28.783.142
FLUSSO DI CASSA COMPLESSIVO (A+B+C)		8.931.190	4.519.745
delta liquidità tra inizio e fine esercizio (al netto dei conti bancari passivi)		8.931.189	4.519.745
squadatura tra il valore delle disponibilità liquide nello SP e il valore del flusso di cassa complessivo		0	-0

Fonte: IFO con elaborazione della Corte dei conti

*Capitale circolante netto.

Il rendiconto finanziario evidenzia un flusso di cassa di complessivi euro 4.519.745 (e, quindi, in diminuzione rispetto all'importo di euro 8.931.190 dell'esercizio 2019), derivante dalla gestione reddituale in negativo per euro -17.868.409 (a fronte di euro -91.108.631 nel 2019) nonché da un flusso finanziario dell'attività di investimento negativo dell'importo di euro -6.394.989 (a fronte di euro -3.827.103 nel 2019) e da un flusso finanziario dell'attività di finanziamento positivo per euro 28.783.142 (a fronte di euro 103.866.924 nel 2019) determinato principalmente dai contributi in conto capitale per euro 51.736.285 nel 2020 (a fronte di complessivi euro 125.238.865 nel 2019).

6. CONSIDERAZIONI CONCLUSIVE

Negli Istituti Fisioterapici Ospitalieri (IFO), la cui nascita risale al 1932 (r.d. 4 agosto 1932, n. 296) ed il cui carattere scientifico è stato riconosciuto con d.m. 22 febbraio 1939, confluiscono due distinte unità strutturali aventi diversa origine e differenti ambiti nosologici: l'Istituto "Regina Elena" per la ricerca, lo studio e la cura dei tumori (IRE) e l'Istituto "Santa Maria e San Gallicano" (ISG) per la ricerca, lo studio e la cura delle dermatopatie anche oncologiche o sessualmente trasmesse, entrambi riconosciuti quali Istituti di ricovero e cura a carattere scientifico (IRCCS).

La Regione Lazio, sulla scorta di quanto previsto dal decreto legislativo 16 ottobre 2003, n. 288, ha emanato una specifica disciplina degli IRCCS, con legge regionale del 23 gennaio 2006, n. 2, che tiene conto del principio di separazione delle funzioni di indirizzo e controllo da quelle di gestione e attuazione, nonché di salvaguardia delle specifiche esigenze riconducibili all'attività di ricerca e alla partecipazione alle reti nazionali dei centri di eccellenza assistenziale.

In riferimento ai compensi percepiti dal Direttore generale, la Regione Lazio ha fornito chiarimenti in ordine alla disapplicazione della disciplina di cui all'art. 61, co. 14, d.l. n. 112 del 2008, convertito nella l. n. 133 del 2008, in ragione dell'esercizio della facoltà prevista dal successivo comma 21 del detto articolo.

In sede istruttoria è, inoltre, emerso, che nell'esercizio 2020 i compensi del Presidente e dei componenti del Consiglio di indirizzo e verifica attualmente in carica sono superiori a quelli erogati nel 2019; dato, questo, da ricondurre all'emolumento spettante all'ulteriore membro nominato in occasione del rinnovo dei componenti di tale organo, giusta deliberazione del Direttore generale dell'IFO n. 604 del 2 luglio 2019.

Il personale registra un aumento di n. 141 unità rispetto al precedente esercizio, in ragione delle nuove assunzioni, con conseguente incremento dei relativi oneri in ragione del reclutamento del personale sanitario impiegato nelle attività legate all'emergenza pandemica, dell'effetto di trascinarsi delle assunzioni avviate nel precedente esercizio e delle nuove assunzioni autorizzate grazie al superamento del blocco del *turn over* per l'uscita dell'Istituto dal piano di rientro dal disavanzo - in applicazione dell'art. 1, co. 525, della legge 28 dicembre 2015, n. 208, nonché del decreto del Ministro della salute 21 giugno 2016 - disposto con decreto del Commissario *ad acta* della Regione Lazio n. 273 dell'8 settembre 2016.

La struttura dello stato patrimoniale e del conto economico approvati dagli IFO corrisponde ai modelli di rilevazione del conto economico (CE) e dello stato patrimoniale (SP) allegati al d.lgs. n. 118 del 2011, approvati e modificati con decreto del Ministro della salute del 24 maggio 2019 (con la sola eccezione costituita dalla mancata indicazione, nello stato patrimoniale IFO, dei crediti esigibili rispettivamente entro ed oltre i 12 mesi). Di contro, la nota integrativa, la relazione sulla gestione ed il bilancio sezionale della ricerca approvati dall'Ente non risultano pienamente conformi ai modelli normativi di riferimento.

Pertanto, si richiama l'Ente alla corretta applicazione della disciplina dettata dall'art. 26, d.lgs. 23 giugno 2011, n. 118.

Il rendiconto finanziario evidenzia un flusso di cassa di complessivi euro 4.519.745 (in diminuzione rispetto all'importo di euro 8.931.190 dell'esercizio 2019).

L'esercizio 2020 si chiude con un disavanzo di euro 40.859.567, con un peggioramento del 69,2 per cento rispetto al dato del 2019, nonché con un incremento del patrimonio netto, il quale si attesta sull'importo di euro 62.845.156 e presenta, quindi, un miglioramento di euro 595.890 rispetto all'omologo dato del 2019.

La Regione Lazio con delibera della Giunta regionale del 22 dicembre 2020, n. 1041, ha assegnato i contributi per il ripiano delle perdite relative alle annualità comprese nel periodo 2015-2019, integrativi dei contributi disposti per il triennio 2015-2017 con decreto del commissario straordinario del 31 luglio 2019.

Come indicato nella relazione del Collegio Sindacale, con circolare del 15 aprile 2021 la Regione ha fornito indicazioni in merito alle rilevazioni contabili, all'esito delle quali l'Ente ha proceduto alla regolarizzazione contabile delle perdite portate a nuovo e dei contributi per il ripiano delle perdite iscritte nei bilanci precedenti, in attuazione di quanto previsto dall'art. 29, comma 1, d.lgs. n. 118 del 2011.

L'operazione di regolarizzazione ha comportato un effetto positivo sul netto patrimoniale.

Il Collegio Sindacale ha preso atto che l'Ente ha effettuato la valutazione straordinaria di esigibilità delle poste di credito e della sussistenza di quelle di debito, le cui risultanze, riassunte nella deliberazione del Direttore generale n. 580 del 13 maggio 2021, hanno fatto emergere crediti inesigibili di importo pari ad euro 289.801,82 e debiti insussistenti di ammontare pari ad euro 866.428,58 oltre a crediti di dubbia esigibilità pari ad euro 348.993, riferiti all'annualità 2014, riguardo ai quali la Regione Lazio, con nota del 4 maggio 2021, ha

affermato non essere necessario definire ulteriori quote di accantonamento, in considerazione delle analisi ricognitive delle poste creditorie condotte nel 2020 e della consistenza del fondo già accantonato, ritenuto sufficientemente capiente.

Il Collegio sindacale, nel dare atto che l'Ente si è attenuto alle indicazioni della nota sopra citata, ha peraltro evidenziato che le operazioni di eliminazione di partite contabili creditorie o debitorie devono trovare necessaria contropartita nel conto economico.

La partecipazione nella società di diritto americano "Metastat Inc." è stata riclassificata tra i titoli dell'attivo circolante (alla voce "Altri Titoli che non costituiscono Immobilizzazioni") ed ha costituito oggetto di svalutazione, come precisato in nota integrativa e nella relazione del Collegio sindacale.

La perdurante titolarità dei titoli azionari in questione comporta, per l'Ente, l'obbligo di adempiere agli obblighi informativi previsti dagli artt. 20 e 24 del d.lgs. 19 agosto 2016, n. 175. L'Ente ha, approvato il Piano triennale per la prevenzione della corruzione e della trasparenza per il triennio 2020-2022, giusta deliberazione del Direttore generale n. 135 del 30 gennaio 2020. L'IFO ha, inoltre, provveduto all'attuazione di specifici percorsi formativi per il proprio personale.

Per quanto attiene al P.N.R.R., gli IFO hanno rappresentato di non essere titolari di progetti finanziati con tali fondi né soggetti responsabili dell'attuazione degli stessi ai sensi dell'art. 1, co, 1, lett. a), d.l. n. 77 del 2021, precisando che - sebbene la Regione Lazio abbia inserito l'Ente tra i destinatari della realizzazione di una Centrale Operativa Territoriale e della sostituzione delle attrezzature sanitarie obsolete (delibere nn. 1005 e 1006 del 30 dicembre 2021) - la titolarità di tali progetti spetta alla Regione stessa, la quale gestirà l'affidamento delle procedure connesse ai progetti del P.N.R.R. in maniera centralizzata ed attraverso CONSIP.



DELIBERAZIONE N. 1119 DEL 29/10/2021	
OGGETTO: PROROGA, AI SENSI DELL'ART. 33 DEL D.L. 8 APRILE 2020, N. 23, DEL COLLEGIO SINDACALE DEGLI IFO DAL 29 OTTOBRE 2021 FINO AL TERMINE DELLO STATO DI EMERGENZA SANITARIA PER EPIDEMIA COVID- 19, FISSATO AL 31.12.2021 DAL D. L. 23 LUGLIO 2021, N. 105 E, COMUNQUE, FINO ALLA RICOMPOSIZIONE DELL'ORGANISMO STESSO.	
<p>Esercizio/0 2021 - conto 509030101</p> <p>Centri/o di costo .</p> <p>- Importo presente Atto: € 8.538,72</p> <p>- Importo esercizio corrente: € 8.538,72</p> <p>Budget</p> <p>- Assegnato: € .</p> <p>- Utilizzato: € .</p> <p>- Residuo: € .</p> <p>Autorizzazione n°: 2021/138302.1967</p> <p>Servizio Risorse Economiche: Livio Cardelli</p>	<p>STRUTTURA PROPONENTE</p> <p>UOC Affari Generali</p> <p>Il Dirigente Responsabile</p> <p>Gianluca Moretti</p> <p>Responsabile del Procedimento</p> <p>Aura Albina Colaiuda</p> <p>L'Estensore</p> <p>Aura Albina Colaiuda</p> <p>Proposta n° DL-1146-2021</p>
<p>PARERE DEL DIRETTORE SANITARIO</p> <p>Positivo</p> <p>Data 29/10/2021</p> <p>IL DIRETTORE SANITARIO Branka Vujovic</p>	<p>PARERE DEL DIRETTORE AMMINISTRATIVO</p> <p>Positivo</p> <p>Data 28/10/2021</p> <p>IL DIRETTORE AMMINISTRATIVO Laura Figorilli</p>
<p>Parere del Direttore Scientifico IRE Gennaro Ciliberto data 26/10/2021 Positivo</p> <p>Parere del Direttore Scientifico ISG Aldo Morrone data 27/10/2021 Positivo</p>	
<p>La presente deliberazione si compone di n° 5 pagine e dei seguenti allegati che ne formano parte integrante e sostanziale:</p>	



Il Dirigente della UOC Affari Generali

- Visto il Decreto Legislativo 30 dicembre 1992, n. 502 e successive modificazioni ed integrazioni;
- Visto il Decreto Legislativo 16 ottobre 2003, n. 288;
- Vista la Legge regionale 23 gennaio 2006, n. 2;
- Visto l'Atto Aziendale adottato con deliberazione n. 153 del 19.02.2019 e approvato dalla Regione Lazio con DCA n. U00248 del 2.07.2019, modificato e integrato con deliberazioni n. 1254 del 02.12.2020, n. 46 del 21/01/2021 e n. 380 del 25.03.2021, approvate dalla Direzione Salute ed Integrazione Sociosanitaria della Regione Lazio, con Determinazione n. G03488 del 30.03.2021;
- Premesso che in data 29.10.2021 è prevista la scadenza del Collegio Sindacale dell'Ente, nominato con atto deliberativo n. 811 del 18 ottobre 2018, ai sensi dell'art. 6 della Legge Regionale 23 gennaio 2006, n. 2 e s.m.i;
- Rilevato che l'art. 6, comma 2, della Legge Regionale n. 2/2006, a seguito delle modifiche apportate dall'art. 2, comma 4, lett. b), della Legge Regionale 14 luglio 2014, n.7, a sua volta modificato dall'art. 6, comma 1, lett. f), della Legge Regionale 24.11.2014, n. 12, così dispone: *"Il Collegio Sindacale è nominato dal Direttore Generale ed è composto da tre componenti effettivi di cui uno designato dal Presidente della Regione, uno dal Ministro dell'Economia e delle Finanze e uno dal Ministro della Salute"*;
- Visto l'art. 3 del decreto legge 16 maggio 1994 n. 293, il quale stabilisce che *"Gli organi amministrativi non ricostituiti nel termine di cui all'articolo 2 sono prorogati per non più di quarantacinque giorni, decorrenti dal giorno della scadenza del termine medesimo"*;
- la norma precisa che il predetto termine *"si applica agli organi di amministrazione attiva, consultiva e di controllo dello Stato e degli enti pubblici, nonché delle persone giuridiche a prevalente partecipazione pubblica, quando alla nomina dei componenti di tali organi concorrono lo Stato o gli enti pubblici"*, quindi anche al Collegio Sindacale;



- Dato atto che in deroga al sopra citato art. 3, l'art. 33 del decreto legge 8 aprile 2020 n. 23, ha stabilito che *"In considerazione della situazione straordinaria di emergenza sanitaria derivante dalla diffusione dell'epidemia di COVID-19, per gli enti e organismi pubblici di cui all'articolo 1, comma 2, della legge 31 dicembre 2009, n. 196 (con esclusione delle Regioni e delle Province autonome di Trento e di Bolzano, delle Città metropolitane, delle Province, dei Comuni, delle Comunità montane e dei loro consorzi e associazioni), che, nel periodo dello stato di emergenza dichiarato con delibera del Consiglio dei Ministri del 31 gennaio 2020, sono tenuti al rinnovo degli organi ordinari e straordinari di amministrazione e controllo, i termini di cui all'articolo 3, comma 1, del decreto-legge 16 maggio 1994, n. 293, convertito, con modificazioni, dalla legge 15 luglio 1994, n. 444, sono ulteriormente prorogati fino al termine dello stato di emergenza e, comunque, fino alla loro ricomposizione"*;
- Atteso che il periodo dello stato di emergenza dichiarato con delibera del Consiglio dei Ministri del 31 gennaio 2020, è stato prorogato dal D.L. 23 luglio 2021 n. 105 sino al 31 dicembre 2021;
- che gli IFO rientrano tra le pubbliche amministrazioni di cui all'articolo 1, comma 2, della legge 31 dicembre 2009, n. 196;
- Rilevata la necessità e l'urgenza di procedere, ai sensi dell'art. 33 del decreto legge 8 aprile 2020, n. 23, alla proroga del Collegio Sindacale degli IFO dal 29 ottobre 2021, fino al termine dello stato di emergenza sanitaria derivante dalla diffusione dell'epidemia COVID- 19, fissato al 31 dicembre 2021 dal D.L. 23 luglio 2021, n. 105 e, comunque, fino alla ricomposizione del Collegio stesso;
- Attestato che il presente provvedimento, a seguito dell'istruttoria effettuata, nella forma e nella sostanza è totalmente legittimo e utile per il servizio pubblico, ai sensi della legge 14 gennaio 1994, n. 20 art. 1 e successive modifiche, nonché alla stregua dei criteri di economicità e di efficacia di cui alla legge 7 agosto 1990, n. 241 art. 1, primo comma come modificata dalla legge 11 febbraio 2005, n. 15;

Propone

per le motivazioni e le finalità di cui in narrativa, che si intendono integralmente riportate:



- di procedere, ai sensi dell'art. 33 del decreto legge 8 aprile 2020, n. 23, alla proroga del Collegio Sindacale degli IFO dal 29 ottobre 2021 fino al termine dello stato di emergenza sanitaria derivante dalla diffusione dell'epidemia COVID- 19, fissato al 31 dicembre 2021 dal D.L. 23 luglio 2021, n. 105 e, comunque, fino alla ricomposizione del Collegio stesso;
- l'onere presunto pari ad Euro 8.538,72 graverà sul conto n. 509030101 “*Indennità rimborso spese ed oneri sociali per organi direttivi e Collegio Sindacale*” del bilancio dell'Ente così imputato:
 - Anno 2021 (dal 29 ottobre 2021 al 31 dicembre 2021) Euro 8.538,72
- di trasmettere il presente provvedimento alla UOC Risorse Umane e Contenzioso e alla UOC Risorse Economiche e Bilancio per gli adempimenti di competenza;

Il Dirigente della UOC Affari Generali

Gianluca Moretti

**Il Direttore Generale f.f.**

- Visto il decreto legislativo 30.12.1992, n. 502 e successive modificazioni ed integrazioni;
- Vista la legge regionale 23.01.2006, n. 2;
- Visto l'Atto Aziendale adottato con deliberazione n. 153 del 19.02.2019 ed approvato dalla Regione Lazio con DCA n. U00248 del 2.07.2019, modificato e integrato con deliberazioni n. 1254 del 02.12.2020, n. 46 del 21/01/2021 e n. 380 del 25.03.2021, approvate dalla Direzione Salute ed Integrazione Sociosanitaria della Regione Lazio, con Determinazione n. G03488 del 30.03.2021;
- Visto l'art. 3 comma 6 del D.lgs. 502/92 e successive modificazioni ed integrazioni, nonché l'art. 8 comma 7 della L.R. del Lazio n. 18/94.
- Vista la nota prot. 391869 del 03.05.2021 della Direzione Regionale Salute e Integrazione Sociosanitaria con cui ha espresso parere favorevole all'affidamento dell'incarico di Direttore Generale f.f. degli Istituti fisioterapici Ospitalieri al Direttore Amministrativo dott.ssa Laura Figorilli;
- Vista la delibera I.F.O. n. 550 del 03/05.2021 di insediamento del Direttore Generale f.f. dott.ssa Laura Figorilli;
- Preso atto che il Dirigente proponente il presente provvedimento, sottoscrivendolo, attesta che lo stesso a seguito dell'istruttoria effettuata, nella forma e nella sostanza è totalmente legittimo e utile per il servizio pubblico, ai sensi dell'art. 1 della legge 20/94 e s.m., nonché alla stregua dei criteri di economicità e di efficacia di cui all'art. 1, primo comma, della legge 241/90, come modificata dalla legge 15/2005.
- Visto il parere favorevole del Direttore Amministrativo e del Direttore Sanitario Aziendale;

ritenuto di dover procedere;

Delibera

di approvare la proposta così formulata concernente *“PROROGA, AI SENSI DELL'ART. 33 DEL D.L. 8 APRILE 2020, N. 23, DEL COLLEGIO SINDACALE DEGLI IFO DAL 29 OTTOBRE 2021 FINO AL TERMINE DELLO STATO DI EMERGENZA SANITARIA PER EPIDEMIA COVID- 19, FISSATO AL 31.12.2021 DAL D. L. 23 LUGLIO 2021, N. 105 E, COMUNQUE, FINO ALLA RICOMPOSIZIONE DELL'ORGANISMO STESSO.”* e di renderla disposta.

Il Direttore Generale F.F.**Dott.ssa Laura Figorilli**

Documento firmato digitalmente ai sensi del D.Lgs 82/2005 s.m.i. e norme collegate



ISTITUTI DI RICOVERO E CURA A CARATTERE SCIENTIFICO

DELIBERAZIONE N. <u>96</u> DEL <u>20 FEB. 2018</u>	
Oggetto: Presa d'atto del Decreto del Ministro della Salute del 28 dicembre 2017, concernente la nomina del dr. Aldo Morrone quale Direttore Scientifico dell'Istituto Santa Maria e San Gallicano, facente parte dell'IRCCS di diritto pubblico "Istituti Fisioterapici Ospitalieri (IFO)" di Roma.	
Esercizio _____ Conto _____ Sottoconto n. _____ Centro di costo _____ Budget - assegnato: €..... - utilizzato: €..... - presente atto €..... - Residuo : €..... Scostamento budget: NO <input type="checkbox"/> SI <input type="checkbox"/> <small>PER PRESSIONE</small> Servizio Risorse Economiche <i>[Signature]</i>	Il Direttore Generale <i>[Signature]</i> (Dott. Francesco Ripa di Meana)
PARERE DEL DIRETTORE SANITARIO <u>F. Aldo Morrone</u> Data <u>13/02/2018</u> <u>[Signature]</u> IL DIRETTORE SANITARIO	PARERE DEL DIRETTORE AMMINISTRATIVO <u>[Signature]</u> Data <u>13/02/18</u> <u>[Signature]</u> IL DIRETTORE AMMINISTRATIVO
Parere del Direttore Scientifico _____ data _____ Firma _____ Parere del Direttore Scientifico _____ data _____ Firma _____	
La presente deliberazione si compone di n° _____ pagine di cui n° _____ pagine di allegati che ne formano parte integrante e sostanziale.	



segue deliberazione n° 96 del 20 FEB. 2018 pag. 2

Il Direttore Generale

- Visto il Decreto Legislativo 30 dicembre 1992, n. 502 e successive modificazioni ed integrazioni;
- Visto il Decreto Legislativo 16 ottobre 2003, n. 288;
- Vista la Legge regionale 23 gennaio 2006, n. 2;
- In virtu' dei poteri conferiti con Decreto del Presidente della Regione Lazio n. T00248 del 23 novembre 2016;
- Visto il Decreto Legislativo 16.10. 2003, n. 288, recante "Riordino della disciplina degli Istituti di ricovero e cura a carattere scientifico a norma dell'art. 42, comma 1, della Legge 16 gennaio 2003, n. 3" e s.m.i.
- Visto in particolare l'art. 5 del citato decreto legislativo, il quale dispone che con atto d'intesa in sede di Conferenza permanente per i rapporti tra lo Stato, le regioni e le province autonome di Trento e Bolzano, sono disciplinate le modalità di organizzazione e funzionamento degli Istituti di ricovero e Cura a Carattere Scientifico (IRCCS) non trasformati in Fondazioni prevedendo, altresì, che il direttore scientifico responsabile della ricerca sia nominato dal Ministro della Salute, sentito il Presidente della Regione interessata.
- Visto il D.P.R. 26.02. 2007, n. 42 concernente "Regolamento recante disposizioni in materia di direttori scientifici degli Istituti di Ricovero e Cura a Carattere Scientifico – IRCCS" e, in particolare l'art. 1, che attribuisce al Ministro della Salute il potere di nomina del direttore scientifico degli IRCCS nell'ambito di una terna di candidati selezionata da un'apposita commissione costituita ai sensi dell'art. 1, comma 4, del medesimo decreto.
- Visto il decreto del Ministro della Salute 1° dicembre 2016, pubblicato sulla Gazzetta Ufficiale n. 15 del 24 febbraio 2017, con il quale è stato indetto il bando per la selezione dei candidati per la nomina del direttore scientifico dell'IRCCS Istituto Santa Maria e San Gallicano, appartenente agli IFO di Roma.



segue deliberazione n° 96 del 20 FEB. 2018 pag. 3

- Preso atto del decreto del Ministro della Salute del 28 dicembre 2017, con il quale è stato nominato per un periodo di cinque anni, Direttore Scientifico dell'Istituto Santa Maria e San Gallicano, appartenente all'IRCCS di diritto pubblico "Istituti Fisioterapici Ospitalieri (IFO)" di Roma, il dr. Aldo Morrone, nato a Sessa Aurunca (CE) l'11 gennaio 1954.
- Attestato che il presente provvedimento, a seguito dell'istruttoria effettuata, nella forma e nella sostanza è totalmente legittimo e utile per il servizio pubblico, ai sensi della legge 14 gennaio 1994, n. 20 art. 1 e successive modifiche, nonché alla stregua dei criteri di economicità e di efficacia di cui alla legge 7 agosto 1990, n. 241 art. 1, primo comma come modificata dalla legge 11 febbraio 2005, n. 15;
- Attestato in particolare, che il presente provvedimento è stato predisposto nel pieno rispetto delle indicazioni e dei vincoli stabiliti dai decreti del Commissario ad Acta per la realizzazione del Piano di Rientro dal disavanzo del settore sanitario della Regione Lazio;

Delibera

per le motivazioni e le finalità di cui in narrativa, che si intendono integralmente riportate:

- di prendere atto del decreto del Ministro della Salute del 28 dicembre 2017, con il quale è stato nominato per un periodo di cinque anni, Direttore Scientifico dell'Istituto Santa Maria e San Gallicano, appartenente all'IRCCS di diritto pubblico "Istituti Fisioterapici Ospitalieri (IFO)" di Roma, il dr. Aldo Morrone, nato a Sessa Aurunca (CE) l'11.01.1954;
- di stipulare, in esecuzione del decreto del Ministro della Salute di cui sopra, apposito contratto di diritto privato con il dr. Aldo Morrone, ai sensi di quanto previsto dall'art. 7 della L.R. n. 2 del 23 gennaio 2006;
- di dare atto che l'incarico di cui trattasi decorre dalla data di sottoscrizione del predetto contratto di diritto privato.

Il Direttore Generale
Dr. Francesco Ripa di Meana

13



segue deliberazione n° 96 del 20 FEB. 2018 pag. 4

Si attesta che la presente deliberazione è stata pubblicata sul sito dell'Ente a decorrere dal

20 FEB. 2018

Ps IL DIRETTORE
della U.O.C. Affari Generali

Bilancio - Azienda: 120908

Data Competenza: 31-12-2020
Data Inserimento: 28-07-2021 12:11:36
Data Ultima modifica:

Scd	Gruppo	Matero	Conto	Sottoconto	Codice PDC	Descrizione	Importo	Rettifiche	Ricorsa Manuali	Ricorsa Autom.
101000000					10000000	ATTIVO	195.409.031,64	0,00	0,00	0,00
					101000000	IMMOBILIZZAZIONI	120.076.027,83	0,00	0,00	0,00
					101010000	IMMOBILIZZAZIONI IMMATERIALI	668.989,04	0,00	0,00	0,00
			101010100		101010100	Costi di impianto e di ampliamento (al netto del F.do Amm.to)	16.455,36	0,00	0,00	0,00
			101010101		101010101	Costi di impianto e di ampliamento	378.202,84	0,00	0,00	0,00
			101010102		101010102	F.do Amm.to costi di impianto e di ampliamento	-361.747,48	0,00	0,00	0,00
			101010200		101010200	Costi di ricerca e sviluppo (al netto del F.do Amm.to)	0,00	0,00	0,00	0,00
			101010201		101010201	Costi di ricerca e sviluppo	0,00	0,00	0,00	0,00
			101010202		101010202	F.do Amm.to costi di ricerca e sviluppo	0,00	0,00	0,00	0,00
			101010300		101010300	Dritti di brevetto e diritti di utilizzazione delle opere d'ingegno - derivanti dall'attività di ricerca (al netto del F.do Amm.to)	7.851,87	0,00	0,00	0,00
			101010301		101010301	Dritti di brevetto e diritti di utilizzazione delle opere d'ingegno - derivanti dall'attività di ricerca	144.246,51	0,00	0,00	0,00
			101010302		101010302	F.do Amm.to dritti di brevetto e diritti di utilizzazione delle opere d'ingegno - derivanti dall'attività di ricerca	-136.394,64	0,00	0,00	0,00
			101010400		101010400	Dritti di brevetto e diritti di utilizzazione delle opere d'ingegno - altri (al netto del F.do Amm.to)	0,00	0,00	0,00	0,00
			101010401		101010401	Dritti di brevetto e diritti di utilizzazione delle opere d'ingegno - altri	0,00	0,00	0,00	0,00
			101010402		101010402	F.do Amm.to dritti di brevetto e diritti di utilizzazione delle opere d'ingegno - altri	0,00	0,00	0,00	0,00
			101010500		101010500	Immobilitazioni immateriali in corso e accantonati	121.442,56	0,00	0,00	0,00
			101010501		101010501	Immobilitazioni immateriali in corso e accantonati	121.442,56	0,00	0,00	0,00
			101010600		101010600	Concessioni, licenze, marchi e diritti simili (al netto del F.do Amm.to)	127.707,59	0,00	0,00	0,00
			101010601		101010601	Concessioni, licenze, marchi e diritti simili	5.074.821,78	0,00	0,00	0,00
			101010602		101010602	F.do Amm.to concessioni, licenze, marchi e diritti simili	-4.944.114,19	0,00	0,00	0,00
			101010700		101010700	Migliorie su beni di terzi (al netto del F.do Amm.to)	50.212,39	0,00	0,00	0,00
			101010701		101010701	Migliorie su beni di terzi	62.765,49	0,00	0,00	0,00
			101010702		101010702	F.do Amm.to migliorie su beni di terzi	-12.553,10	0,00	0,00	0,00
			101010800		101010800	Pubblicità (al netto del F.do Amm.to)	0,00	0,00	0,00	0,00
			101010801		101010801	Pubblicità	0,00	0,00	0,00	0,00
			101010802		101010802	F.do Amm.to pubblicità	0,00	0,00	0,00	0,00
			101010900		101010900	Altre immobilizzazioni immateriali (al netto del F.do Amm.to)	345.318,27	0,00	0,00	0,00
			101010901		101010901	Altre immobilizzazioni immateriali	548.528,31	0,00	0,00	0,00
			101010902		101010902	F.do Amm.to altre immobilizzazioni immateriali	-203.210,04	0,00	0,00	0,00
			101011000		101011000	F.do Svalut. Immobilizzazioni immateriali	0,00	0,00	0,00	0,00
			101011001		101011001	F.do Svalut. Costi di impianto e di ampliamento	0,00	0,00	0,00	0,00
			101011002		101011002	F.do Svalut. Costi di ricerca e sviluppo	0,00	0,00	0,00	0,00
			101011003		101011003	F.do Svalut. Dritti di brevetto e diritti di utilizzazione delle opere d'ingegno	0,00	0,00	0,00	0,00
			101011004		101011004	F.do Svalut. Altre immobilizzazioni immateriali	0,00	0,00	0,00	0,00
			101020000		101020000	IMMOBILIZZAZIONI MATERIALI	119.407.039,79	0,00	0,00	0,00
			101020100		101020100	Terreni disponibili	0,00	0,00	0,00	0,00
			101020101		101020101	Terreni disponibili	0,00	0,00	0,00	0,00
			101020102		101020102	Terreni indisponibili	0,00	0,00	0,00	0,00
			101020200		101020200	Fabbricati disponibili non strumentali (al netto del F.do Amm.to)	1.701.605,34	0,00	0,00	0,00
			101020201		101020201	Fabbricati non strumentali (disponibili)	1.802.824,87	0,00	0,00	0,00
			101020202		101020202	F.do Amm.to Fabbricati non strumentali (disponibili)	-101.219,53	0,00	0,00	0,00
			101020300		101020300	Fabbricati indisponibili strumentali (al netto del F.do Amm.to)	112.793.267,14	0,00	0,00	0,00
			101020301		101020301	Fabbricati strumentali (indisponibili)	244.184.758,16	0,00	0,00	0,00
			101020302		101020302	F.do Amm.to Fabbricati strumentali (indisponibili)	-131.391.491,02	0,00	0,00	0,00
			101020400		101020400	Impianti e macchinari (al netto del F.do Amm.to)	1.944,57	0,00	0,00	0,00
			101020401		101020401	Impianti sanitari	5.645.921,73	0,00	0,00	0,00
			101020402		101020402	Fondo ammortamento impianti sanitari	-5.643.977,16	0,00	0,00	0,00
			101020403		101020403	Impianti generici	317.659,28	0,00	0,00	0,00
			101020404		101020404	Fondo ammortamento impianti generici	-317.659,28	0,00	0,00	0,00
			101020405		101020405	Macchinari sanzion	0,00	0,00	0,00	0,00
			101020406		101020406	Fondo ammortamento macchinari sanitari	0,00	0,00	0,00	0,00
			101020407		101020407	Macchinari generici	0,00	0,00	0,00	0,00
			101020408		101020408	Fondo ammortamento macchinari generici	0,00	0,00	0,00	0,00

CA

Caia

10201100	102011001	102011001	Prodotti alimentari	0,00	0,00	0,00	0,00	0,00	0,00
	102011100	102011100	Materie per la pulizia, e di convivenza in genere	1.240,06	1.240,06	0,00	1.240,06	0,00	0,00
	102011101	102011101	Materie per la pulizia, e di convivenza in genere	1.240,06	1.240,06	0,00	1.240,06	0,00	0,00
	102011200	102011200	Combustibili, carburanti e lubrificanti	0,00	0,00	0,00	0,00	0,00	0,00
	102011201	102011201	Combustibili, carburanti e lubrificanti	0,00	0,00	0,00	0,00	0,00	0,00
	102011300	102011300	Supporti informatici e cancelleria	59.969,18	59.969,18	0,00	59.969,18	0,00	0,00
	102011301	102011301	Supporti informatici	23.678,60	23.678,60	0,00	23.678,60	0,00	0,00
	102011302	102011302	Cancelleria e stampati	36.289,58	36.289,58	0,00	36.289,58	0,00	0,00
	102011400	102011400	Materiale per la manutenzione	0,00	0,00	0,00	0,00	0,00	0,00
	102011401	102011401	Materiale per la manutenzione	330,12	330,12	0,00	330,12	0,00	0,00
	102011500	102011500	Altri beni e prodotti non sanitari	0,00	0,00	0,00	0,00	0,00	0,00
	102011501	102011501	Altri beni e prodotti non sanitari	330,12	330,12	0,00	330,12	0,00	0,00
	102011502	102011502	Fondo deprezzamento magazzino prodotti non sanitari	0,00	0,00	0,00	0,00	0,00	0,00
	102011600	102011600	Account per acquisto di beni e prodotti non sanitari	0,00	0,00	0,00	0,00	0,00	0,00
	102011601	102011601	Account per acquisto di beni e prodotti non sanitari	0,00	0,00	0,00	0,00	0,00	0,00
102020000	102020000	102020000	CREDITI	56.502.693,64	56.502.693,64	0,00	56.502.693,64	0,00	0,00
	102020100	102020100	Crediti v/Siato per spesa corrente - Integrazione a norma del D.L. vo 56/2000	0,00	0,00	0,00	0,00	0,00	0,00
	102020101	102020101	Crediti v/Siato per spesa corrente - Integrazione a norma del D.L. vo 56/2000	0,00	0,00	0,00	0,00	0,00	0,00
	102020200	102020200	Crediti v/Siato per spesa corrente - FSN	0,00	0,00	0,00	0,00	0,00	0,00
	102020201	102020201	Crediti v/Siato per spesa corrente - FSN	0,00	0,00	0,00	0,00	0,00	0,00
	102020300	102020300	Crediti v/Siato per mobilità attiva extraregionale	0,00	0,00	0,00	0,00	0,00	0,00
	102020301	102020301	Crediti v/Siato per mobilità attiva pubblica extraregionale	0,00	0,00	0,00	0,00	0,00	0,00
	102020302	102020302	Crediti v/Siato per mobilità attiva privata extraregionale	0,00	0,00	0,00	0,00	0,00	0,00
	102020400	102020400	Crediti v/Siato per mobilità attiva internazionale	0,00	0,00	0,00	0,00	0,00	0,00
	102020401	102020401	Crediti v/Siato per mobilità attiva internazionale	0,00	0,00	0,00	0,00	0,00	0,00
	102020500	102020500	Crediti v/Siato per acconto quota fabbisogno sanitario regionale standard	0,00	0,00	0,00	0,00	0,00	0,00
	102020501	102020501	Crediti v/Siato per acconto quota fabbisogno sanitario regionale standard	0,00	0,00	0,00	0,00	0,00	0,00
	102020600	102020600	Crediti v/Siato per finanziamento sanitario aggiuntivo corrente	0,00	0,00	0,00	0,00	0,00	0,00
	102020601	102020601	Crediti v/Siato per finanziamento sanitario aggiuntivo corrente	0,00	0,00	0,00	0,00	0,00	0,00
	102020700	102020700	Crediti v/Siato per spesa corrente - altro	133.605,57	133.605,57	0,00	133.605,57	0,00	0,00
	102020701	102020701	Crediti v/Siato per spesa corrente - altro	133.605,57	133.605,57	0,00	133.605,57	0,00	0,00
	102020702	102020702	Crediti v/Siato per spesa corrente per STP (ex D.lgs. 286/99)	0,00	0,00	0,00	0,00	0,00	0,00
	102020800	102020800	Crediti v/Siato per finanziamenti per investimenti	720.310,99	720.310,99	0,00	720.310,99	0,00	0,00
	102020801	102020801	Crediti v/Siato per finanziamenti per investimenti	720.310,99	720.310,99	0,00	720.310,99	0,00	0,00
	102020900	102020900	Crediti v/Siato per ricerca	1.113.000,65	1.113.000,65	0,00	1.113.000,65	0,00	0,00
	102020901	102020901	Crediti v/Siato per ricerca corrente - Ministero della Salute	791.000,00	791.000,00	0,00	791.000,00	0,00	0,00
	102020902	102020902	Crediti v/Siato per ricerca finalizzata - Ministero della Salute	322.000,65	322.000,65	0,00	322.000,65	0,00	0,00
	102020903	102020903	Crediti v/Siato per ricerca - altre Amministrazioni centrali	0,00	0,00	0,00	0,00	0,00	0,00
	102020904	102020904	Crediti v/Siato per ricerca - finanziamenti per investimenti	0,00	0,00	0,00	0,00	0,00	0,00
	102021000	102021000	Crediti v/Si Prefetture	0,00	0,00	0,00	0,00	0,00	0,00
	102021001	102021001	Crediti v/Si Prefetture	0,00	0,00	0,00	0,00	0,00	0,00
	102021100	102021100	Crediti v/Regione o Provincia Autonoma per spesa corrente	4.316.617,85	4.316.617,85	0,00	4.316.617,85	0,00	0,00
	102021101	102021101	Crediti v/Regione o Provincia Autonoma per spesa corrente - IRAP	0,00	0,00	0,00	0,00	0,00	0,00
	102021102	102021102	Crediti v/Regione o Provincia Autonoma per spesa corrente - Adesioni ERSR	0,00	0,00	0,00	0,00	0,00	0,00
	102021103	102021103	Crediti v/Regione o Provincia Autonoma per quota FSR	0,00	0,00	0,00	0,00	0,00	0,00
	102021104	102021104	Crediti v/Regione o Provincia Autonoma per mobilità attiva intraregionale	0,00	0,00	0,00	0,00	0,00	0,00
	102021105	102021105	Crediti v/Regione o Provincia Autonoma per mobilità attiva extraregionale	0,00	0,00	0,00	0,00	0,00	0,00
	102021106	102021106	Crediti v/Regione o Provincia Autonoma per acconto quota FSR	0,00	0,00	0,00	0,00	0,00	0,00
	102021107	102021107	Crediti v/Regione o Provincia Autonoma per finanziamento sanitario aggiuntivo corrente LEA	0,00	0,00	0,00	0,00	0,00	0,00
	102021108	102021108	Crediti v/Regione o Provincia Autonoma per finanziamento sanitario aggiuntivo corrente extra LEA	0,00	0,00	0,00	0,00	0,00	0,00
	102021109	102021109	Crediti v/Regione o Provincia Autonoma per spesa corrente - altro	3.869.757,61	3.869.757,61	0,00	3.869.757,61	0,00	0,00
	102021110	102021110	Crediti v/Regione o Provincia Autonoma per ricerca	2.122,00	2.122,00	0,00	2.122,00	0,00	0,00

					Crediti v/Regione o Provincia Autonoma per spesa corrente - STP (ex D.lgs. 286/98) internazionale	457.738.24	457.738.24	0.00	0.00	0.00
					Crediti v/Regione o Provincia Autonoma per versamenti a patrimonio netto	0.00	0.00	0.00	0.00	0.00
					Crediti v/Regione o Provincia Autonoma per investimenti	45.763.846.74	45.763.846.74	0.00	0.00	0.00
					Crediti v/Regione o Provincia Autonoma per incremento fondo dotazione	1.359.302.67	1.359.302.67	0.00	0.00	0.00
					Crediti v/Regione o Provincia Autonoma per ripiano perdite	0.00	0.00	0.00	0.00	0.00
					Crediti v/Regione per copertura debiti ai 31/12/2005	44.404.546.07	44.404.546.07	0.00	0.00	0.00
					Crediti v/Regione o Provincia Autonoma per ricostituzione riserve da investimenti esercizi precedenti	0.00	0.00	0.00	0.00	0.00
					Crediti v/Regione o Provincia Autonoma per anticipazione ripiano disavanzo programmato dai piani aziendali di cui all'art. 1, comma 528, L. 208/2015	0.00	0.00	0.00	0.00	0.00
					Crediti v/Regione o Provincia Autonoma per contributi L. 21/09/2	0.00	0.00	0.00	0.00	0.00
					Crediti v/Regione o Provincia Autonoma per contributi L. 21/09/2 - aziende sanitarie	0.00	0.00	0.00	0.00	0.00
					Crediti v/Comuni	0.00	0.00	0.00	0.00	0.00
					Crediti v/Comuni	0.00	0.00	0.00	0.00	0.00
					Fondo svalutazione crediti v/Comuni	0.00	0.00	0.00	0.00	0.00
					Crediti v/aziende sanitarie pubbliche della Regione	404.903.54	404.903.54	0.00	0.00	0.00
					Crediti v/asi Roma A - per mobilità in compensazione	0.00	0.00	0.00	0.00	0.00
					Crediti v/asi Roma B - per mobilità in compensazione	0.00	0.00	0.00	0.00	0.00
					Crediti v/asi Roma C - per mobilità in compensazione	0.00	0.00	0.00	0.00	0.00
					Crediti v/asi Roma D - per mobilità in compensazione	0.00	0.00	0.00	0.00	0.00
					Crediti v/asi Roma E - per mobilità in compensazione	0.00	0.00	0.00	0.00	0.00
					Crediti v/asi Roma F - per mobilità in compensazione	0.00	0.00	0.00	0.00	0.00
					Crediti v/asi Roma G - per mobilità in compensazione	0.00	0.00	0.00	0.00	0.00
					Crediti v/asi Roma H - per mobilità in compensazione	0.00	0.00	0.00	0.00	0.00
					Crediti v/asi Viterbo - per mobilità in compensazione	0.00	0.00	0.00	0.00	0.00
					Crediti v/asi Rieti - per mobilità in compensazione	0.00	0.00	0.00	0.00	0.00
					Crediti v/asi Latina - per mobilità in compensazione	0.00	0.00	0.00	0.00	0.00
					Crediti v/asi Frosinone - per mobilità in compensazione	0.00	0.00	0.00	0.00	0.00
					Crediti v/S.Camilo Foranini - per mobilità in compensazione	0.00	0.00	0.00	0.00	0.00
					Crediti v/S.Giovanni Addolorata - per mobilità in compensazione	0.00	0.00	0.00	0.00	0.00
					Crediti v/S. Filippo Neri - per mobilità in compensazione	0.00	0.00	0.00	0.00	0.00
					Crediti v/Policlinico Umberto I - per mobilità in compensazione	0.00	0.00	0.00	0.00	0.00
					Crediti v/IFO - per mobilità in compensazione	0.00	0.00	0.00	0.00	0.00
					Crediti v/NNI - per mobilità in compensazione	0.00	0.00	0.00	0.00	0.00
					Crediti v/AS Andrea - per mobilità in compensazione	0.00	0.00	0.00	0.00	0.00
					Crediti v/Policlinico Tor Vergata - per mobilità in compensazione	0.00	0.00	0.00	0.00	0.00
					Crediti v/VARES - per mobilità in compensazione	0.00	0.00	0.00	0.00	0.00
					Crediti v/asi Roma A - per mobilità non in compensazione	0.00	0.00	0.00	0.00	0.00
					Crediti v/asi Roma B - per mobilità non in compensazione	0.00	0.00	0.00	0.00	0.00
					Crediti v/asi Roma C - per mobilità non in compensazione	0.00	0.00	0.00	0.00	0.00
					Crediti v/asi Roma D - per mobilità non in compensazione	0.00	0.00	0.00	0.00	0.00
					Crediti v/asi Roma E - per mobilità non in compensazione	0.00	0.00	0.00	0.00	0.00
					Crediti v/asi Roma F - per mobilità non in compensazione	0.00	0.00	0.00	0.00	0.00
					Crediti v/asi Roma G - per mobilità non in compensazione	0.00	0.00	0.00	0.00	0.00
					Crediti v/asi Roma H - per mobilità non in compensazione	0.00	0.00	0.00	0.00	0.00
					Crediti v/asi Viterbo - per mobilità non in compensazione	0.00	0.00	0.00	0.00	0.00
					Crediti v/asi Rieti - per mobilità non in compensazione	0.00	0.00	0.00	0.00	0.00
					Crediti v/asi Latina - per mobilità non in compensazione	0.00	0.00	0.00	0.00	0.00

GLM

102021504	102021504	Crediti vsi Roma D - per acconto quota FSR da distribuire	0,00	0,00	0,00	0,00	0,00	0,00
102021505	102021505	Crediti vsi Roma E - per acconto quota FSR da distribuire	0,00	0,00	0,00	0,00	0,00	0,00
102021506	102021506	Crediti vsi Roma F - per acconto quota FSR da distribuire	0,00	0,00	0,00	0,00	0,00	0,00
102021507	102021507	Crediti vsi Roma G - per acconto quota FSR da distribuire	0,00	0,00	0,00	0,00	0,00	0,00
102021508	102021508	Crediti vsi Roma H - per acconto quota FSR da distribuire	0,00	0,00	0,00	0,00	0,00	0,00
102021509	102021509	Crediti vsi Viterbo - per acconto quota FSR da distribuire	0,00	0,00	0,00	0,00	0,00	0,00
102021510	102021510	Crediti vsi Rieti - per acconto quota FSR da distribuire	0,00	0,00	0,00	0,00	0,00	0,00
102021511	102021511	Crediti vsi Latina - per acconto quota FSR da distribuire	0,00	0,00	0,00	0,00	0,00	0,00
102021512	102021512	Crediti vsi Frosinone - per acconto quota FSR da distribuire	0,00	0,00	0,00	0,00	0,00	0,00
102021513	102021513	Crediti vsi Camillo Forlanni - per acconto quota FSR da distribuire	0,00	0,00	0,00	0,00	0,00	0,00
102021514	102021514	Crediti vsi Giovanni Addoneta - per acconto quota FSR da distribuire	0,00	0,00	0,00	0,00	0,00	0,00
102021515	102021515	Crediti vsi Filippo Neri - per acconto quota FSR da distribuire	0,00	0,00	0,00	0,00	0,00	0,00
102021516	102021516	Crediti vsi Policlinico Umberto I - per acconto quota FSR da distribuire	0,00	0,00	0,00	0,00	0,00	0,00
102021517	102021517	Crediti vsi FO - per acconto quota FSR da distribuire	0,00	0,00	0,00	0,00	0,00	0,00
102021518	102021518	Crediti vsi MI - per acconto quota FSR da distribuire	0,00	0,00	0,00	0,00	0,00	0,00
102021519	102021519	Crediti vsi Andrea - per acconto quota FSR da distribuire	0,00	0,00	0,00	0,00	0,00	0,00
102021520	102021520	Crediti vsi Policlinico Tor Vergata - per acconto quota FSR da distribuire	0,00	0,00	0,00	0,00	0,00	0,00
102021521	102021521	Crediti vsi VARES - per acconto quota FSR da distribuire	0,00	0,00	0,00	0,00	0,00	0,00
102021522	102021522	Crediti vsi Roma 1 - per acconto quota FSR da distribuire	0,00	0,00	0,00	0,00	0,00	0,00
102021523	102021523	Crediti vsi Roma 2 - per acconto quota FSR da distribuire	0,00	0,00	0,00	0,00	0,00	0,00
102021524	102021524	Crediti vsi Roma 3 - per acconto quota FSR da distribuire	0,00	0,00	0,00	0,00	0,00	0,00
102021525	102021525	Crediti vsi Roma 4 - per acconto quota FSR da distribuire	0,00	0,00	0,00	0,00	0,00	0,00
102021526	102021526	Crediti vsi Roma 5 - per acconto quota FSR da distribuire	0,00	0,00	0,00	0,00	0,00	0,00
102021527	102021527	Crediti vsi Roma 6 - per acconto quota FSR da distribuire	0,00	0,00	0,00	0,00	0,00	0,00
102021528	102021528	Crediti vsi Azienda sanitaria pubblica della Regione per assegni di cui all'art. 1, comma 58, L. n. 30/2015	0,00	0,00	0,00	0,00	0,00	0,00
102021600	102021600	Crediti vsi aziende sanitarie pubbliche Extraregione	0,00	0,00	0,00	0,00	0,00	0,00
102021601	102021601	Crediti vsi aziende sanitarie pubbliche della Regione - per Contributi da Aziende sanitarie pubbliche della Regione e Prov. Aut. (extra fondo)	0,00	0,00	0,00	0,00	0,00	0,00
102021602	102021602	Crediti vsi regionali	0,00	0,00	0,00	0,00	0,00	0,00
102021700	102021700	Crediti vsi regionali	0,00	0,00	0,00	0,00	0,00	0,00
102021701	102021701	Crediti vsi regionali	0,00	0,00	0,00	0,00	0,00	0,00
102021800	102021800	Crediti vsi partecipazioni gestionali	0,00	0,00	0,00	0,00	0,00	0,00
102021801	102021801	Crediti vsi partecipazioni gestionali	0,00	0,00	0,00	0,00	0,00	0,00
102021900	102021900	Crediti vsi partecipate	0,00	0,00	0,00	0,00	0,00	0,00
102021901	102021901	Crediti vsi VARP	0,00	0,00	0,00	0,00	0,00	0,00
102021902	102021902	Crediti vsi partecipate	0,00	0,00	0,00	0,00	0,00	0,00
102021903	102021903	Fondo svalutazione crediti	453.412,23	453.412,23	0,00	0,00	0,00	0,00
102022000	102022000	Crediti vsi Erario	213.716,00	213.716,00	0,00	0,00	0,00	0,00
102022001	102022001	Erario c/ris	0,00	0,00	0,00	0,00	0,00	0,00
102022002	102022002	Erario c/ris per accenti versati	0,00	0,00	0,00	0,00	0,00	0,00
102022003	102022003	Erario c/ris/entrate	213.112,23	213.112,23	0,00	0,00	0,00	0,00
102022004	102022004	Erario c/ris in sospensione su fatture di acquisto	0,00	0,00	0,00	0,00	0,00	0,00
102022005	102022005	Erario c/ris per accenti versati	0,00	0,00	0,00	0,00	0,00	0,00
102022006	102022006	Erario c/ris chiesta a rimborso	26.584,00	26.584,00	0,00	0,00	0,00	0,00
102022007	102022007	Credito verso Erario per imposte anticipate	2.629.822,20	2.629.822,20	0,00	0,00	0,00	0,00
102022100	102022100	Crediti vsi privati	1.522.403,76	1.522.403,76	0,00	0,00	0,00	0,00
102022101	102022101	Crediti vsi privati	0,00	0,00	0,00	0,00	0,00	0,00
102022102	102022102	Crediti vsi privati per proventi da licet	0,00	0,00	0,00	0,00	0,00	0,00
102022103	102022103	Crediti vsi privati per anticipi mobilità attiva	0,00	0,00	0,00	0,00	0,00	0,00
102022104	102022104	Crediti per fatture e note di credito da emettere	0,00	0,00	0,00	0,00	0,00	0,00
102022105	102022105	Crediti vsi società controllate e collegate	0,00	0,00	0,00	0,00	0,00	0,00

201020500	201020500	201020501	201020501	201020500	Finanziamenti da Regione per investimenti	8.369.419,03	8.369.419,03	0,00	0,00
	201020501	201020501	201020501	201020500	Finanziamenti da Regione per investimenti	8.369.419,03	8.369.419,03	0,00	0,00
	201020501	201020501	201020501	201020500	Finanziamenti da altri soggetti pubblici per investimenti	0,00	0,00	0,00	0,00
	201020501	201020501	201020501	201020500	Finanziamenti da altri soggetti pubblici per investimenti	0,00	0,00	0,00	0,00
	201020700	201020700	201020700	201020700	Finanziamenti per investimenti da rettifica contributi in corso esercizio	6.247.517,42	6.247.517,42	0,00	0,00
		201020701	201020701	201020700	Finanziamenti per investimenti da rettifica contributi in corso esercizio	6.247.517,42	6.247.517,42	0,00	0,00
	201030000	201030000	201030000	201030000	RISERVE DA DONAZIONI E LASCITI VINCOLATI AD INVESTIMENTI	2.056.747,04	2.056.747,04	0,00	0,00
	201030100	201030101	201030101	201030000	Reserve da donazioni e lasciti vincolati ad investimenti	2.056.747,04	2.056.747,04	0,00	0,00
	201040000	201040000	201040000	201040000	ALTRE RISERVE	0,00	0,00	0,00	0,00
	201040100	201040100	201040100	201040000	Reserve da rivalutazioni	0,00	0,00	0,00	0,00
	201040200	201040201	201040201	201040100	Reserve da plusvalenze da reinvestire	0,00	0,00	0,00	0,00
	201040300	201040301	201040301	201040200	Reserve da plusvalenze da reinvestire	0,00	0,00	0,00	0,00
	201040400	201040401	201040401	201040300	Contributi da reinvestire	0,00	0,00	0,00	0,00
	201040500	201040501	201040501	201040400	Reserve da utili di esercizio destinati ad investimenti	0,00	0,00	0,00	0,00
	201050000	201050000	201050000	201050000	Riserve diverse	0,00	0,00	0,00	0,00
	201050100	201050101	201050101	201050000	CONTRIBUTI PER RIPIANO PERDITE	0,00	0,00	0,00	0,00
	201050200	201050201	201050201	201050100	Contributi per copertura debiti al 31/12/2005	0,00	0,00	0,00	0,00
				201050101	Contributi per copertura debiti al 31/12/2005	0,00	0,00	0,00	0,00
				201050200	Contributi per ricostituzione riserve da investimenti esercizi precedenti	0,00	0,00	0,00	0,00
				201050201	Contributi per ricostituzione riserve da investimenti esercizi precedenti	0,00	0,00	0,00	0,00
				201050300	Altro	0,00	0,00	0,00	0,00
				201050301	Contributi per ripiani perdite anno precedente	0,00	0,00	0,00	0,00
				201050302	Contributi per ripiani perdite anni precedenti	0,00	0,00	0,00	0,00
				201050303	Altro	0,00	0,00	0,00	0,00
	201060000	201060000	201060000	201060000	UTILI (PERDITE) PORTATI A NUOVO	0,00	0,00	0,00	0,00
	201060100	201060101	201060101	201060000	Utili (perdite) portati a nuovo	0,00	0,00	0,00	0,00
	201070000	201070000	201070000	201070000	UTILI (PERDITE) PORTATI A NUOVO	0,00	0,00	0,00	0,00
	201070100	201070101	201070101	201070000	UTILI (PERDITA) D'ESERCIZIO	0,00	0,00	0,00	0,00
				201070101	Utili (perdita) d'esercizio	0,00	0,00	0,00	0,00
				202000000	UTILI (PERDITA) D'ESERCIZIO	30.444.997,00	30.444.997,00	0,00	0,00
	202010000	202010000	202010000	202010000	FONDI PER RISCHI E ONERI	0,00	0,00	0,00	0,00
	202010100	202010101	202010101	202010000	FONDI PER IMPOSTE, ANCHE DIFFERITE	0,00	0,00	0,00	0,00
	202010200	202010201	202010201	202010100	Fondi per imposte, anche differite	0,00	0,00	0,00	0,00
	202010300	202010301	202010301	202010200	Fondi per imposte, anche differite	0,00	0,00	0,00	0,00
	202020000	202020000	202020000	202020000	FONDI PER RISCHI	12.427.701,13	12.427.701,13	0,00	0,00
	202020100	202020101	202020101	202020000	Fondo rischi per cause civili ed oneri processuali	8.738.773,45	8.738.773,45	0,00	0,00
	202020200	202020201	202020201	202020100	Fondo rischi per cause civili ed oneri processuali	8.738.773,45	8.738.773,45	0,00	0,00
				202020201	Fondo rischi per contenzioso personale dipendente	1.175.149,90	1.175.149,90	0,00	0,00
				202020201	Fondo rischi per contenzioso personale dipendente	1.175.149,90	1.175.149,90	0,00	0,00
	202020300	202020300	202020300	202020300	Fondo rischi commessi all'acquisto di prestazioni sanitarie da privato	0,00	0,00	0,00	0,00
				202020301	Fondo rischi commessi all'acquisto di prestazioni sanitarie da privato	0,00	0,00	0,00	0,00
				202020302	Fondo rischi per coperture dirette dei rischi (autoassicurazione)	0,00	0,00	0,00	0,00
	202020400	202020400	202020400	202020400	Fondo rischi per copertura diretta dei rischi (autoassicurazione)	2.513.777,78	2.513.777,78	0,00	0,00
				202020401	Fondo rischi per copertura diretta dei rischi (autoassicurazione)	1.273.279,67	1.273.279,67	0,00	0,00
				202020402	Fondo rischi per franchigia assicurativa	1.240.498,11	1.240.498,11	0,00	0,00
				202020403	Fondo rischi per interessi di mora	0,00	0,00	0,00	0,00
	202020500	202020500	202020500	202020500	Altri fondi rischi	0,00	0,00	0,00	0,00
				202020501	Altri fondi rischi	0,00	0,00	0,00	0,00
	202020600	202020600	202020600	202020600	Altri fondi rischi per accantonamento da estinzione debiti ai sensi del DCA 52/12/08	0,00	0,00	0,00	0,00
	202030000	202030000	202030000	202030000	FONDI DA DISTRIBUIRE	0,00	0,00	0,00	0,00
	202030100	202030101	202030101	202030000	FSR indilfimo da distribuire	0,00	0,00	0,00	0,00
	202030200	202030201	202030201	202030100	FSR vincolato da distribuire	0,00	0,00	0,00	0,00
				202030201	FSR vincolato da distribuire	0,00	0,00	0,00	0,00
				202030201	Quota per rinnovo convenzioni L. 133/08	0,00	0,00	0,00	0,00
				202030202	Quota per emersione extracomunitari L. 102/09	0,00	0,00	0,00	0,00
				202030203	Quota per medicina Penitenziaria Divo 230/95	0,00	0,00	0,00	0,00
				202030204	Quota per hanseniani L. 31/86	0,00	0,00	0,00	0,00
				202030205	Quota per fibrosi Cistica L. 382/88	0,00	0,00	0,00	0,00

	202030206		202030206	Quota per extracomunitari irregolari L. 40/98	0,00	0,00	0,00	0,00	0,00	0,00	0,00
	202030207		202030207	Quota per fondo esclusività L. 48/99	0,00	0,00	0,00	0,00	0,00	0,00	0,00
	202030208		202030208	Quota per borse studio MG L. 10/98	0,00	0,00	0,00	0,00	0,00	0,00	0,00
	202030209		202030209	Quota per veterinaria L. 21/86	0,00	0,00	0,00	0,00	0,00	0,00	0,00
	202030210		202030210	Quota per Aids L. 135/90	0,00	0,00	0,00	0,00	0,00	0,00	0,00
	202030211		202030211	Quota per progetti di PSN L. 652/96	0,00	0,00	0,00	0,00	0,00	0,00	0,00
	202030212		202030212	Quota per mutui pre-riforma	0,00	0,00	0,00	0,00	0,00	0,00	0,00
	202030213		202030213	Quota per borse studio specializzati	0,00	0,00	0,00	0,00	0,00	0,00	0,00
	202030214		202030214	Quota per revisione tariffe terminali	0,00	0,00	0,00	0,00	0,00	0,00	0,00
	202030215		202030215	Quota per OPC	0,00	0,00	0,00	0,00	0,00	0,00	0,00
	202030216		202030216	Quota per Visite Fiscali	0,00	0,00	0,00	0,00	0,00	0,00	0,00
	202030217		202030217	Quota per Stanieri ai sensi dell'art. 5 comma 16 del D.lgs. 109/2012	0,00	0,00	0,00	0,00	0,00	0,00	0,00
	202030218		202030218	Quota per medicina Penitenziaria (art. 2 comma 283, L. 244/07)	0,00	0,00	0,00	0,00	0,00	0,00	0,00
	202030300	202030300	202030300	Fondo per ripiano disavanzi Progressi	0,00	0,00	0,00	0,00	0,00	0,00	0,00
	202030301		202030301	Fondo per ripiano disavanzi Progressi	0,00	0,00	0,00	0,00	0,00	0,00	0,00
	202030400		202030400	Fondo finanziamento sanitario aggiuntivo corrente LEA	0,00	0,00	0,00	0,00	0,00	0,00	0,00
	202030401		202030401	Fondo finanziamento sanitario aggiuntivo corrente LEA	0,00	0,00	0,00	0,00	0,00	0,00	0,00
	202030500		202030500	Fondo finanziamento sanitario aggiuntivo corrente extra LEA	0,00	0,00	0,00	0,00	0,00	0,00	0,00
	202030501		202030501	Fondo finanziamento sanitario aggiuntivo corrente extra LEA	0,00	0,00	0,00	0,00	0,00	0,00	0,00
	202030600		202030600	Fondo finanziamento per ricerca	0,00	0,00	0,00	0,00	0,00	0,00	0,00
	202030601		202030601	Fondo finanziamento per ricerca	0,00	0,00	0,00	0,00	0,00	0,00	0,00
	202030700		202030700	Fondo finanziamento per investimenti	0,00	0,00	0,00	0,00	0,00	0,00	0,00
	202030701		202030701	Fondo finanziamento per investimenti	0,00	0,00	0,00	0,00	0,00	0,00	0,00
	202030702		202030702	Fondo finanziamento sanitario aggiuntivo corrente (extra fondo) - Risorse aggiuntive da bilancio regionale a titolo di copertura extra LEA	0,00	0,00	0,00	0,00	0,00	0,00	0,00
	202040000	202040000	202040000	QUOTE INUTILIZZATE CONTRIBUTI	14.343.192,73	14.343.192,73	0,00	0,00	0,00	0,00	0,00
	202040100		202040100	Quote inutilizzate contributi da Regione o Prov. Aut. per quota F.S. vincabio	4.787.987,85	4.787.987,85	0,00	0,00	0,00	0,00	0,00
	202040101		202040101	Quote inutilizzate contributi da Regione per rinvio convenzioni L. 133/08	0,00	0,00	0,00	0,00	0,00	0,00	0,00
	202040102		202040102	Quote inutilizzate contributi da Regione per emersione extracomunitari L. 102/09	0,00	0,00	0,00	0,00	0,00	0,00	0,00
	202040103		202040103	Quote inutilizzate contributi da Regione per medicina Penitenziaria Divo 230/89	0,00	0,00	0,00	0,00	0,00	0,00	0,00
	202040104		202040104	Quote inutilizzate contributi da Regione per Hansenian L. 31/86	0,00	0,00	0,00	0,00	0,00	0,00	0,00
	202040105		202040105	Quote inutilizzate contributi da Regione per Fibrosi Cistica L. 392/98	0,00	0,00	0,00	0,00	0,00	0,00	0,00
	202040106		202040106	Quote inutilizzate contributi da Regione per Extracomunitari irregolari L. 40/98	0,00	0,00	0,00	0,00	0,00	0,00	0,00
	202040107		202040107	Quote inutilizzate contributi da Regione per Fondo esclusività L. 48/96	0,00	0,00	0,00	0,00	0,00	0,00	0,00
	202040108		202040108	Quote inutilizzate contributi da Regione per Borse studio MG L. 10/98	0,00	0,00	0,00	0,00	0,00	0,00	0,00
	202040109		202040109	Quote inutilizzate contributi da Regione per Veterinaria L. 21/86	0,00	0,00	0,00	0,00	0,00	0,00	0,00
	202040110		202040110	Quote inutilizzate contributi da Regione per Aids L. 135/90	0,00	0,00	0,00	0,00	0,00	0,00	0,00
	202040111		202040111	Quote inutilizzate contributi da Regione per Progetti di PSN L. 652/96	4.048.592,18	4.048.592,18	0,00	0,00	0,00	0,00	0,00
	202040112		202040112	Quote inutilizzate contributi da Regione per Mutui pre-riforma specializzati	0,00	0,00	0,00	0,00	0,00	0,00	0,00
	202040113		202040113	Quote inutilizzate contributi da Regione per Borse studio	0,00	0,00	0,00	0,00	0,00	0,00	0,00
	202040114		202040114	Quote inutilizzate contributi da Regione o Prov. Aut. per quota F.S. indennità finalizzato	739.405,67	739.405,67	0,00	0,00	0,00	0,00	0,00
	202040115		202040115	Quote inutilizzate contributi da Regione o Prov. Aut. per quota F.S. indennità finalizzato per revisione tariffe terminali	0,00	0,00	0,00	0,00	0,00	0,00	0,00
	202040116		202040116	Quote inutilizzate contributi vincolati da Regione (extra fondo)	112.000,00	112.000,00	0,00	0,00	0,00	0,00	0,00
	202040200		202040200	Quote inutilizzate contributi vincolati da Regione (extra fondo)	112.000,00	112.000,00	0,00	0,00	0,00	0,00	0,00
	202040300		202040300	Quote inutilizzate contributi vincolati da Regione (extra fondo)	0,00	0,00	0,00	0,00	0,00	0,00	0,00
	202040301		202040301	Quote inutilizzate contributi vincolati da Regione (extra fondo)	0,00	0,00	0,00	0,00	0,00	0,00	0,00
	202040400		202040400	Quote inutilizzate contributi per ricerca	7.595.159,12	7.595.159,12	0,00	0,00	0,00	0,00	0,00
	202040401		202040401	Quote inutilizzate contributi per ricerca	7.595.159,12	7.595.159,12	0,00	0,00	0,00	0,00	0,00

								Quote inutilizzate contributi vincolati da privati	1.848.025,76	1.848.025,76	0,00	0,00
								Quote inutilizzate contributi vincolati da privati	1.848.025,76	1.848.025,76	0,00	0,00
		202045000	202045001					ALTRI FONDI PER ONERI E SPESE	3.674.103,14	3.674.103,14	0,00	0,00
			202050100					Fondi integrativi pensione	0,00	0,00	0,00	0,00
			202050101					Fondo innovativo contrattuali personale dipendente	593.796,97	593.796,97	0,00	0,00
			202050200					Fondo innovativo contrattuali personale dipendente	593.796,97	593.796,97	0,00	0,00
			202050201					Fondo innovativo convenzioni MMG/PLS/MCA	0,00	0,00	0,00	0,00
			202050300					Fondo innovativo convenzioni MMG/PLS/MCA	0,00	0,00	0,00	0,00
			202050301					Fondo innovativo convenzioni medici Sumai	0,00	0,00	0,00	0,00
			202050400					Fondo innovativo convenzioni medici Sumai	0,00	0,00	0,00	0,00
			202050401					Altri fondi per oneri e spese	3.080.306,17	3.080.306,17	0,00	0,00
			202050500					Altri fondi per oneri e spese	3.081.924,93	3.081.924,93	0,00	0,00
			202050501					Altri Fondi incentivi funzioni tecniche Art. 113 D. Lgs. 50/2016	18.381,24	18.381,24	0,00	0,00
		203000000						TRATTAMENTO FINE RAPPORTO	0,00	0,00	0,00	0,00
			203010000					FONDO PER PREMI OPEROSITA' MEDICI SUMAI	0,00	0,00	0,00	0,00
			203010100					Fondo per premi operosità medici Sumai	0,00	0,00	0,00	0,00
			203010101					Fondo per premi operosità medici Sumai	0,00	0,00	0,00	0,00
			203020000					FONDO PER TRATTAMENTO DI FINE RAPPORTO	0,00	0,00	0,00	0,00
			203020001					DIPENDENTI	0,00	0,00	0,00	0,00
			203020100					Fondo per trattamento di fine rapporto dipendenti	0,00	0,00	0,00	0,00
			203020101					Fondo per trattamento di fine rapporto dipendenti	0,00	0,00	0,00	0,00
			203020102					FONDO PER TRATTAMENTI DI QUIESCENZA E SIMILI	0,00	0,00	0,00	0,00
		204000000						DEBITI	102.105.202,28	102.105.202,28	0,00	0,00
			204010000					DEBITI PER MUTUI PASSIVI	0,00	0,00	0,00	0,00
			204010100					Debiti per mutui passivi	0,00	0,00	0,00	0,00
			204010101					Debiti per mutui passivi	0,00	0,00	0,00	0,00
			204020000					DEBITI VISIATO	0,00	0,00	0,00	0,00
			204020100					Debiti visiato per mobilità passiva extraregionale	0,00	0,00	0,00	0,00
			204020101					Debiti visiato per mobilità passiva internazionale	0,00	0,00	0,00	0,00
			204020200					Debiti visiato per mobilità passiva internazionale	0,00	0,00	0,00	0,00
			204020201					Debiti visiato per mobilità passiva internazionale	0,00	0,00	0,00	0,00
			204020300					Accanto quota FSR visiato	0,00	0,00	0,00	0,00
			204020301					Accanto quota FSR visiato	0,00	0,00	0,00	0,00
			204020400					Debiti visiato per restituzione finanziamenti - per ricerca	0,00	0,00	0,00	0,00
			204020401					Debiti visiato per restituzione finanziamenti - per ricerca	0,00	0,00	0,00	0,00
			204020500					Altri debiti visiato	0,00	0,00	0,00	0,00
			204020501					Altri debiti visiato	46.513.495,06	46.513.495,06	0,00	0,00
		204030000						DEBITI VIREGIONE O PROVINCIA AUTONOMA	0,00	0,00	0,00	0,00
			204030100					Debiti viregione o Provincia Autonoma per finanziamenti	0,00	0,00	0,00	0,00
			204030101					Debiti viregione o Provincia Autonoma per finanziamenti	0,00	0,00	0,00	0,00
			204030102					Debiti viregione o Provincia Autonoma per finanziamenti - GSA	0,00	0,00	0,00	0,00
			204030200					Debiti viregione o Provincia Autonoma per mobilità passiva intraregionale	0,00	0,00	0,00	0,00
			204030201					Debiti viregione o Provincia Autonoma per mobilità passiva intraregionale	0,00	0,00	0,00	0,00
			204030300					Debiti viregione o Provincia Autonoma per mobilità passiva extraregionale	0,00	0,00	0,00	0,00
			204030301					Debiti viregione o Provincia Autonoma per mobilità passiva extraregionale	0,00	0,00	0,00	0,00
			204030302					Accanto quota FSR da Regione o Provincia Autonoma	0,00	0,00	0,00	0,00
			204030400					Accanto quota FSR da Regione o Provincia Autonoma	0,00	0,00	0,00	0,00
			204030401					Accanto da Regione o Provincia Autonoma per anticipazione ripiano disavanzo programmato dai Piani aziendali di cui all'art. 1, comma 526, L. 208/2015	0,00	0,00	0,00	0,00
			204030402					Altri debiti viregione o Provincia Autonoma	46.513.495,06	46.513.495,06	0,00	0,00
			204030500					Altri debiti viregione o Provincia Autonoma - GSA	46.513.495,06	46.513.495,06	0,00	0,00
			204030501					Debiti viregione o Provincia Autonoma per contributi L. 21/02	0,00	0,00	0,00	0,00
			204030502					Altri debiti viregione o Provincia Autonoma	0,00	0,00	0,00	0,00
			204030503					DEBITI VICCOMUNI	0,00	0,00	0,00	0,00
			204040100					Debiti vicomuni	0,00	0,00	0,00	0,00
			204040101					Debiti vicomuni	110.202,09	110.202,09	0,00	0,00
			204050000					DEBITI VAZ/ENDE SANITARIE PUBBLICHE	0,00	0,00	0,00	0,00
								Debiti VAZ/ENDE sanitarie pubbliche della Regione - per quota FSR	0,00	0,00	0,00	0,00

CAU

204050927		Debiti v/si Roma 6 - per mobilità non in compensazione	0,00	0,00	0,00	0,00	0,00
204050600		Debiti v/Aziende sanitarie pubbliche della Regione - per altre prestazioni	110.202,09	110.202,09	0,00	0,00	0,00
204050601		Debiti v/si Roma A - per altre prestazioni	0,00	0,00	0,00	0,00	0,00
204050602		Debiti v/si Roma B - per altre prestazioni	0,00	0,00	0,00	0,00	0,00
204050603		Debiti v/si Roma C - per altre prestazioni	0,00	0,00	0,00	0,00	0,00
204050604		Debiti v/si Roma D - per altre prestazioni	0,00	0,00	0,00	0,00	0,00
204050605		Debiti v/si Roma E - per altre prestazioni	0,00	0,00	0,00	0,00	0,00
204050606		Debiti v/si Roma F - per altre prestazioni	0,00	0,00	0,00	0,00	0,00
204050607		Debiti v/si Roma G - per altre prestazioni	0,00	0,00	0,00	0,00	0,00
204050608		Debiti v/si Roma H - per altre prestazioni	0,00	0,00	0,00	0,00	0,00
204050609		Debiti v/si Vietrobo - per altre prestazioni	0,00	0,00	0,00	0,00	0,00
204050610		Debiti v/si Viterbo - per altre prestazioni	0,00	0,00	0,00	0,00	0,00
204050611		Debiti v/si Latina - per altre prestazioni	0,00	0,00	0,00	0,00	0,00
204050612		Debiti v/si Rieti - per altre prestazioni	0,00	0,00	0,00	0,00	0,00
204050613		Debiti v/si Frosinone - per altre prestazioni	0,00	0,00	0,00	0,00	0,00
204050614		Debiti v/si Camillo Forlini - per altre prestazioni	0,00	0,00	0,00	0,00	0,00
204050615		Debiti v/si Giovanni Adolorata - per altre prestazioni	2.379,00	2.379,00	0,00	0,00	0,00
204050616		Debiti v/si Filippo Neri - per altre prestazioni	0,00	0,00	0,00	0,00	0,00
204050617		Debiti v/Polinico Umberto I - per altre prestazioni	1.042,61	1.042,61	0,00	0,00	0,00
204050618		Debiti v/WFO - per altre prestazioni	0,00	0,00	0,00	0,00	0,00
204050619		Debiti v/INMI - per altre prestazioni	4.011,83	4.011,83	0,00	0,00	0,00
204050620		Debiti v/si Andrea - per altre prestazioni	9.242,00	9.242,00	0,00	0,00	0,00
204050621		Debiti v/Polinico Tor Vergata - per altre prestazioni	0,00	0,00	0,00	0,00	0,00
204050622		Debiti v/ARES - per altre prestazioni	0,00	0,00	0,00	0,00	0,00
204050623		Debiti v/si Roma 1 - per altre prestazioni	14.458,00	14.458,00	0,00	0,00	0,00
204050624		Debiti v/si Roma 2 - per altre prestazioni	79.069,65	79.069,65	0,00	0,00	0,00
204050625		Debiti v/si Roma 3 - per altre prestazioni	0,00	0,00	0,00	0,00	0,00
204050626		Debiti v/si Roma 4 - per altre prestazioni	0,00	0,00	0,00	0,00	0,00
204050627		Debiti v/si Roma 5 - per altre prestazioni	0,00	0,00	0,00	0,00	0,00
204050628		Debiti v/si Roma 6 - per altre prestazioni	0,00	0,00	0,00	0,00	0,00
204050629		Debiti v/si Roma 1 - per altre prestazioni per STP	0,00	0,00	0,00	0,00	0,00
204050630		Debiti v/si Roma 2 - per altre prestazioni per STP	0,00	0,00	0,00	0,00	0,00
204050631		Debiti v/si Roma 3 - per altre prestazioni per STP	0,00	0,00	0,00	0,00	0,00
204050632		Debiti v/si Roma 4 - per altre prestazioni per STP	0,00	0,00	0,00	0,00	0,00
204050633		Debiti v/si Roma 5 - per altre prestazioni per STP	0,00	0,00	0,00	0,00	0,00
204050634		Debiti v/si Roma 6 - per altre prestazioni per STP	0,00	0,00	0,00	0,00	0,00
204050635		Debiti v/si Viterbo - per altre prestazioni per STP	0,00	0,00	0,00	0,00	0,00
204050636		Debiti v/si Rieti - per altre prestazioni per STP	0,00	0,00	0,00	0,00	0,00
204050637		Debiti v/si Latina - per altre prestazioni per STP	0,00	0,00	0,00	0,00	0,00
204050638		Debiti v/si Frosinone - per altre prestazioni per STP	0,00	0,00	0,00	0,00	0,00
204050639		Debiti v/si Camille Forlini - per altre prestazioni per STP	0,00	0,00	0,00	0,00	0,00
204050640		Debiti v/si Giovanni Adolorata - per altre prestazioni per STP	0,00	0,00	0,00	0,00	0,00
204050641		Debiti v/si Filippo Neri - per altre prestazioni per STP	0,00	0,00	0,00	0,00	0,00
204050642		Debiti v/Polinico Umberto I - per altre prestazioni per STP	0,00	0,00	0,00	0,00	0,00
204050643		Debiti v/WFO - per altre prestazioni per STP	0,00	0,00	0,00	0,00	0,00
204050644		Debiti v/INMI - per altre prestazioni per STP	0,00	0,00	0,00	0,00	0,00
204050645		Debiti v/Polinico Tor Vergata - per altre prestazioni per STP	0,00	0,00	0,00	0,00	0,00
204050646		Debiti v/si Roma 1 - per Contributi da Aziende sanitarie pubbliche della Regione o Prov. Aut. (extra fondo)	0,00	0,00	0,00	0,00	0,00
204050647		Debiti v/si Roma 2 - per Contributi da Aziende sanitarie pubbliche della Regione o Prov. Aut. (extra fondo)	0,00	0,00	0,00	0,00	0,00
204050648		Debiti v/si Roma 3 - per Contributi da Aziende sanitarie pubbliche della Regione o Prov. Aut. (extra fondo)	0,00	0,00	0,00	0,00	0,00
204050649		Debiti v/si Roma 4 - per Contributi da Aziende sanitarie pubbliche della Regione o Prov. Aut. (extra fondo)	0,00	0,00	0,00	0,00	0,00
204050650		Debiti v/si Roma 5 - per Contributi da Aziende sanitarie pubbliche della Regione o Prov. Aut. (extra fondo)	0,00	0,00	0,00	0,00	0,00
204050651		Debiti v/si Roma 6 - per Contributi da Aziende sanitarie pubbliche della Regione o Prov. Aut. (extra fondo)	0,00	0,00	0,00	0,00	0,00
204050652		Debiti v/si Vietrobo - per Contributi da Aziende sanitarie pubbliche della Regione o Prov. Aut. (extra fondo)	0,00	0,00	0,00	0,00	0,00

GLA

204050820	204050820	Debiti v/Policlinico Tor Vergata - per versamenti c/patrimonio netto	0,00	0,00	0,00	0,00	0,00	0,00
204050821	204050821	Debiti v/ARES - per versamenti c/patrimonio netto	0,00	0,00	0,00	0,00	0,00	0,00
204050822	204050822	Debiti v/asi Roma 1 - per versamenti c/patrimonio netto	0,00	0,00	0,00	0,00	0,00	0,00
204050823	204050823	Debiti v/asi Roma 2 - per versamenti c/patrimonio netto	0,00	0,00	0,00	0,00	0,00	0,00
204050824	204050824	Debiti v/asi Roma 3 - per versamenti c/patrimonio netto	0,00	0,00	0,00	0,00	0,00	0,00
204050825	204050825	Debiti v/asi Roma 4 - per versamenti c/patrimonio netto	0,00	0,00	0,00	0,00	0,00	0,00
204050826	204050826	Debiti v/asi Roma 5 - per versamenti c/patrimonio netto	0,00	0,00	0,00	0,00	0,00	0,00
204050827	204050827	Debiti v/asi Roma 6 - per versamenti c/patrimonio netto	0,00	0,00	0,00	0,00	0,00	0,00
204050828	204050828	Debiti v/asi Roma 1 - per versamenti c/patrimonio netto - finanziamenti per investimenti	0,00	0,00	0,00	0,00	0,00	0,00
204050829	204050829	Debiti v/asi Roma 2 - per versamenti c/patrimonio netto - finanziamenti per investimenti	0,00	0,00	0,00	0,00	0,00	0,00
204050830	204050830	Debiti v/asi Roma 3 - per versamenti c/patrimonio netto - finanziamenti per investimenti	0,00	0,00	0,00	0,00	0,00	0,00
204050831	204050831	Debiti v/asi Roma 4 - per versamenti c/patrimonio netto - finanziamenti per investimenti	0,00	0,00	0,00	0,00	0,00	0,00
204050832	204050832	Debiti v/asi Roma 5 - per versamenti c/patrimonio netto - finanziamenti per investimenti	0,00	0,00	0,00	0,00	0,00	0,00
204050833	204050833	Debiti v/asi Roma 6 - per versamenti c/patrimonio netto - finanziamenti per investimenti	0,00	0,00	0,00	0,00	0,00	0,00
204050834	204050834	Debiti v/asi Viterbo per versamenti c/patrimonio netto - finanziamenti per investimenti	0,00	0,00	0,00	0,00	0,00	0,00
204050835	204050835	Debiti v/asi Rieti per versamenti c/patrimonio netto - finanziamenti per investimenti	0,00	0,00	0,00	0,00	0,00	0,00
204050836	204050836	Debiti v/asi Latina per versamenti c/patrimonio netto - finanziamenti per investimenti	0,00	0,00	0,00	0,00	0,00	0,00
204050837	204050837	Debiti v/asi Frosinone per versamenti c/patrimonio netto - finanziamenti per investimenti	0,00	0,00	0,00	0,00	0,00	0,00
204050838	204050838	Debiti v/asi San Camillo per versamenti c/patrimonio netto - finanziamenti per investimenti	0,00	0,00	0,00	0,00	0,00	0,00
204050839	204050839	Debiti v/San Giovanni Addolorata per versamenti c/patrimonio netto - finanziamenti per investimenti	0,00	0,00	0,00	0,00	0,00	0,00
204050840	204050840	Debiti v/asi Viterbo per versamenti c/patrimonio netto - incrementi fondo dotazione	0,00	0,00	0,00	0,00	0,00	0,00
204050841	204050841	Debiti v/asi Viterbo per versamenti c/patrimonio netto - incrementi fondo dotazione	0,00	0,00	0,00	0,00	0,00	0,00
204050842	204050842	Debiti v/asi Viterbo per versamenti c/patrimonio netto - incrementi fondo dotazione	0,00	0,00	0,00	0,00	0,00	0,00
204050843	204050843	Debiti v/asi Viterbo per versamenti c/patrimonio netto - incrementi fondo dotazione	0,00	0,00	0,00	0,00	0,00	0,00
204050844	204050844	Debiti v/asi Viterbo per versamenti c/patrimonio netto - incrementi fondo dotazione	0,00	0,00	0,00	0,00	0,00	0,00
204050845	204050845	Debiti v/asi Viterbo per versamenti c/patrimonio netto - incrementi fondo dotazione	0,00	0,00	0,00	0,00	0,00	0,00
204050846	204050846	Debiti v/asi Viterbo per versamenti c/patrimonio netto - incrementi fondo dotazione	0,00	0,00	0,00	0,00	0,00	0,00
204050847	204050847	Debiti v/asi Viterbo per versamenti c/patrimonio netto - incrementi fondo dotazione	0,00	0,00	0,00	0,00	0,00	0,00
204050848	204050848	Debiti v/asi Viterbo per versamenti c/patrimonio netto - incrementi fondo dotazione	0,00	0,00	0,00	0,00	0,00	0,00
204050849	204050849	Debiti v/asi Viterbo per versamenti c/patrimonio netto - incrementi fondo dotazione	0,00	0,00	0,00	0,00	0,00	0,00
204050850	204050850	Debiti v/asi Viterbo per versamenti c/patrimonio netto - incrementi fondo dotazione	0,00	0,00	0,00	0,00	0,00	0,00
204050851	204050851	Debiti v/asi Viterbo per versamenti c/patrimonio netto - incrementi fondo dotazione	0,00	0,00	0,00	0,00	0,00	0,00
204050852	204050852	Debiti v/asi Viterbo per versamenti c/patrimonio netto - incrementi fondo dotazione	0,00	0,00	0,00	0,00	0,00	0,00
204050853	204050853	Debiti v/asi Viterbo per versamenti c/patrimonio netto - incrementi fondo dotazione	0,00	0,00	0,00	0,00	0,00	0,00
204050854	204050854	Debiti v/asi Viterbo per versamenti c/patrimonio netto - incrementi fondo dotazione	0,00	0,00	0,00	0,00	0,00	0,00
204050855	204050855	Debiti v/asi Viterbo per versamenti c/patrimonio netto - incrementi fondo dotazione	0,00	0,00	0,00	0,00	0,00	0,00
204050856	204050856	Debiti v/asi Viterbo per versamenti c/patrimonio netto - incrementi fondo dotazione	0,00	0,00	0,00	0,00	0,00	0,00
204050857	204050857	Debiti v/S. Giovanni Addolorata per versamenti c/patrimonio netto - incremento fondo dotazione	0,00	0,00	0,00	0,00	0,00	0,00
204050858	204050858	Debiti v/Policlinico Umberto I per versamenti c/patrimonio netto - incremento fondo dotazione	0,00	0,00	0,00	0,00	0,00	0,00
204050859	204050859	Debiti v/asi Viterbo per versamenti c/patrimonio netto - incremento fondo dotazione	0,00	0,00	0,00	0,00	0,00	0,00
204050860	204050860	Debiti v/asi Viterbo per versamenti c/patrimonio netto - incremento fondo dotazione	0,00	0,00	0,00	0,00	0,00	0,00

			403010100		403010100	Utilizzo fondi per quote inutilizzate contributi di esercizi precedenti da Regione per quota F.S. regionale vincolato	295.862,79	0,00	0,00	0,00
			403010101		403010101	Utilizzo fondi per quote inutilizzate contributi di esercizi precedenti da Regione per quote rinnovo convenzioni L. 135/08	0,00	0,00	0,00	0,00
			403010102		403010102	Utilizzo fondi per quote inutilizzate contributi di esercizi precedenti da Regione per quota emersione extracomunitari L. 102/09	0,00	0,00	0,00	0,00
			403010103		403010103	Utilizzo fondi per quote inutilizzate contributi di esercizi precedenti da Regione per medicina Penitenziaria Divo L. 23/08	0,00	0,00	0,00	0,00
			403010104		403010104	Utilizzo fondi per quote inutilizzate contributi di esercizi precedenti da Regione per quota hanseniani L. 31/86	0,00	0,00	0,00	0,00
			403010105		403010105	Utilizzo fondi per quote inutilizzate contributi di esercizi precedenti da Regione per quota Fibrosi Cistica L. 382/98	0,00	0,00	0,00	0,00
			403010106		403010106	Utilizzo fondi per quote inutilizzate contributi di esercizi precedenti da Regione per quota Extracomunitari Irregolari L. 40/98	0,00	0,00	0,00	0,00
			403010107		403010107	Utilizzo fondi per quote inutilizzate contributi di esercizi precedenti da Regione per quota Fondo esclusiva L. 48/99	0,00	0,00	0,00	0,00
			403010108		403010108	Utilizzo fondi per quote inutilizzate contributi di esercizi precedenti da Regione per quota Borsario M. L. 21/88	0,00	0,00	0,00	0,00
			403010109		403010109	Utilizzo fondi per quote inutilizzate contributi di esercizi precedenti da Regione per quota Veterinaria L. 21/88	0,00	0,00	0,00	0,00
			403010110		403010110	Utilizzo fondi per quote inutilizzate contributi di esercizi precedenti da Regione per quota Aids L. 135/90	0,00	0,00	0,00	0,00
			403010111		403010111	Utilizzo fondi per quote inutilizzate contributi di esercizi precedenti da Regione per quota Progetti di PSN L. 652/96	295.862,79	0,00	0,00	0,00
			403010112		403010112	Utilizzo fondi per quote inutilizzate contributi di esercizi precedenti da Regione per quota Mtdi pre-riforma	0,00	0,00	0,00	0,00
			403010113		403010113	Utilizzo fondi per quote inutilizzate contributi di esercizi precedenti da Regione per quota Borsa studio specializzandi	0,00	0,00	0,00	0,00
			403010114		403010114	Utilizzo fondi per quote inutilizzate contributi di esercizi precedenti da Regione per quota A.S. quota F.S. regionale indistinto finalizzato	0,00	0,00	0,00	0,00
			403010115		403010115	Utilizzo fondi per quote inutilizzate contributi di esercizi precedenti da Regione per revisione tariffe termali	0,00	0,00	0,00	0,00
	403020000		403020000		403020000	Utilizzo fondi per quote inutilizzate contributi di esercizi precedenti da Regione (extra fondo vincolati)	0,00	0,00	0,00	0,00
			403020100		403020100	Utilizzo fondi per quote inutilizzate contributi di esercizi precedenti da Regione (extra fondo vincolati)	0,00	0,00	0,00	0,00
	403030000		403030000		403030000	Utilizzo fondi per quote inutilizzate contributi di esercizi precedenti da Regione (extra fondo vincolati)	0,00	0,00	0,00	0,00
			403030100		403030100	Utilizzo fondi per quote inutilizzate contributi di esercizi precedenti da Regione (extra fondo vincolati)	0,00	0,00	0,00	0,00
	403040000		403040000		403040000	Utilizzo fondi per quote inutilizzate contributi di esercizi precedenti da Regione (extra fondo vincolati)	5.423.567,51	0,00	0,00	0,00
			403040100		403040100	Utilizzo fondi per quote inutilizzate contributi di esercizi precedenti da Regione (extra fondo vincolati)	5.423.567,51	0,00	0,00	0,00
	403050000		403050000		403050000	Utilizzo fondi per quote inutilizzate contributi vincolati di esercizi precedenti da privati	3.984.640,66	0,00	0,00	0,00
			403050100		403050100	Utilizzo fondi per quote inutilizzate contributi vincolati di esercizi precedenti da privati	3.984.640,66	0,00	0,00	0,00
	404000000		404000000		404000000	Ricavi per prestazioni sanitarie e socioassistenziali a rilevanza sanitaria	125.509.984,23	0,00	0,00	0,00
			404010000		404010000	Ricavi per prestazioni sanitarie e socioassistenziali e rilevanza sanitaria erogate a soggetti pubblici	118.296.635,13	0,00	0,00	0,00
	404010100		404010100		404010100	Prestazioni, sanitarie e socioassistenziali e rilevanza sanitaria erogate ad Aziende sanitarie pubbliche della Regione	107.433.587,67	0,00	0,00	0,00
			404010101		404010101	Prestazioni di ricovero - Regione	30.766.007,00	0,00	0,00	0,00
			404010102		404010102	Prestazioni di specialistica ambulatoriale - Regione	27.573.767,00	0,00	0,00	0,00

404010103			404010103	Prestazioni di psichiatria residenziale e semiresidenziale - Regione	0,00	0,00	0,00	0,00	0,00
404010104			404010104	Prestazioni di Fife F. - Regione	48.799.641,00	48.799.641,00	0,00	0,00	0,00
404010105			404010105	Prestazioni servizi MMG, P.L.S., Continuità assistenziale - Regione	0,00	0,00	0,00	0,00	0,00
404010106			404010106	Prestazioni servizi farmaceutica convenzionale - Regione	0,00	0,00	0,00	0,00	0,00
404010107			404010107	Prestazioni termali - Regione	0,00	0,00	0,00	0,00	0,00
404010108			404010108	Prestazioni trasporto ambulanze ed elisoccorso - Regione	0,00	0,00	0,00	0,00	0,00
404010109			404010109	Prestazioni servizi di medicina legale - Regione	0,00	0,00	0,00	0,00	0,00
404010110			404010110	Prestazioni di assistenza integrativa - Regione	0,00	0,00	0,00	0,00	0,00
404010111			404010111	Prestazioni di cessione sangue ed emoderivati - Regione	60.869,00	60.869,00	0,00	0,00	0,00
404010112			404010112	Altre prestazioni sanitarie e socio-sanitarie a rilevanza sanitaria - Regione	231.303,67	231.303,67	0,00	0,00	0,00
404010113			404010113	Prestazioni di pronto soccorso non seguite da ricovero	0,00	0,00	0,00	0,00	0,00
404010114			404010114	Prestazioni assistenza protesica	0,00	0,00	0,00	0,00	0,00
404010115			404010115	Prestazioni assistenza riabilitativa extraospedaliera	0,00	0,00	0,00	0,00	0,00
404010116			404010116	Ricavi per cessione di emocomponenti e cellule staminali	0,00	0,00	0,00	0,00	0,00
404010117			404010117	Prestazioni assistenza domiciliare integrata (ADI)	0,00	0,00	0,00	0,00	0,00
404010200			404010200	Prestazioni di assistenza sanitaria a rilevanza sanitaria erogate ad altri soggetti pubblici	26.854,46	26.854,46	0,00	0,00	0,00
404010201			404010201	Prestazioni di cessione sangue ed emoderivati ad altri soggetti pubblici	0,00	0,00	0,00	0,00	0,00
404010202			404010202	Prestazioni di cessione sangue ed emoderivati ad altri soggetti pubblici	0,00	0,00	0,00	0,00	0,00
404010203			404010203	Altre prestazioni sanitarie e socio-sanitarie a rilevanza sanitaria erogate ad altri soggetti pubblici	26.854,46	26.854,46	0,00	0,00	0,00
404010300			404010300	Prestazioni sanitarie e socio-sanitarie a rilevanza sanitaria erogate a soggetti pubblici Extraregione	10.836.193,00	10.836.193,00	0,00	0,00	0,00
404010301			404010301	Prestazioni di ricovero - Extraregione	6.881.123,00	6.881.123,00	0,00	0,00	0,00
404010302			404010302	Prestazioni ambulatoriali - Extraregione	2.526.128,00	2.526.128,00	0,00	0,00	0,00
404010303			404010303	Prestazioni di psichiatria non soggetta a compensazione (residenziale e semiresidenziale) - Extraregione	0,00	0,00	0,00	0,00	0,00
404010304			404010304	Prestazioni di Fife F. - Extraregione	1.428.942,00	1.428.942,00	0,00	0,00	0,00
404010305			404010305	Prestazioni servizi MMG, P.L.S., Continuità assistenziale Extraregione	0,00	0,00	0,00	0,00	0,00
404010306			404010306	Prestazioni servizi farmaceutica convenzionale Extraregione	0,00	0,00	0,00	0,00	0,00
404010307			404010307	Prestazioni termali Extraregione	0,00	0,00	0,00	0,00	0,00
404010308			404010308	Prestazioni trasporto ambulanze ed elisoccorso Extraregione	0,00	0,00	0,00	0,00	0,00
404010309			404010309	Prestazioni servizi di medicina legale - Extraregione	0,00	0,00	0,00	0,00	0,00
404010310			404010310	Ricavi per cessione di emocomponenti e cellule staminali Extraregione	0,00	0,00	0,00	0,00	0,00
404010311			404010311	Ricavi per differenziale tariffe TUC Extraregione	0,00	0,00	0,00	0,00	0,00
404010312			404010312	Altre prestazioni sanitarie e socio-sanitarie a rilevanza sanitaria Extraregione	0,00	0,00	0,00	0,00	0,00
404010313			404010313	Prestazioni di assistenza riabilitativa non soggette a compensazione Extraregione	0,00	0,00	0,00	0,00	0,00
404010314			404010314	Altre prestazioni sanitarie e socio-sanitarie a rilevanza sanitaria non soggette a compensazione Extraregione	0,00	0,00	0,00	0,00	0,00
404010315			404010315	Altre prestazioni sanitarie a rilevanza sanitaria - Mobilità attiva internazionale	0,00	0,00	0,00	0,00	0,00
404010316			404010316	Prestazioni pronto soccorso non seguite da ricovero	0,00	0,00	0,00	0,00	0,00
404010317			404010317	Altre prestazioni sanitarie e socio-sanitarie a rilevanza sanitaria erogate a soggetti pubblici Extraregione	0,00	0,00	0,00	0,00	0,00
404020200			404020200	Altre prestazioni sanitarie a rilevanza sanitaria - Mobilità attiva internazionale rilevata dalle AO, IIRCCS, ad Aziende sanitarie e socio-sanitarie a rilevanza sanitaria ed Aziende sanitarie e case mutua estero - (fatture orientamento)	0,00	0,00	0,00	0,00	0,00
404020000			404020000	Ricavi per prestazioni sanitarie e socio-sanitarie a rilevanza sanitaria e socio-sanitarie a rilevanza sanitaria in compensazione (mobilità attiva)	0,00	0,00	0,00	0,00	0,00
404020100			404020100	Prestazioni di ricovero da privati Extraregione in compensazione (mobilità attiva)	0,00	0,00	0,00	0,00	0,00
404020101			404020101	Prestazioni di ricovero da privati Extraregione in compensazione (mobilità attiva)	0,00	0,00	0,00	0,00	0,00
404020200			404020200	Prestazioni ambulatoriali da privati Extraregione in compensazione (mobilità attiva)	0,00	0,00	0,00	0,00	0,00

CAU

								405020200	Altri concorsi, recuperi e rimborsi da parte della Regione	72.731,38	72.731,38	0,00	0,00	0,00
				405020201				405020201	Altri concorsi, recuperi e rimborsi da parte della Regione	72.731,38	72.731,38	0,00	0,00	0,00
	405030000							405030000	Concorsi, recuperi e rimborsi da parte della Regione	0,00	0,00	0,00	0,00	0,00
								405030100	Rimborso degli oneri stipendiali del personale dipendente dell'azienda in posizione di comando presso Aziende sanitarie pubbliche della Regione	0,00	0,00	0,00	0,00	0,00
								405030101	Rimborso degli oneri stipendiali del personale dipendente dell'azienda in posizione di comando presso Aziende sanitarie pubbliche della Regione	0,00	0,00	0,00	0,00	0,00
				405030200				405030200	Rimborsi per acquisto beni da parte di Aziende sanitarie pubbliche della Regione	0,00	0,00	0,00	0,00	0,00
				405030201				405030201	Rimborsi per acquisto medicinali in DPC da parte di Aziende Sanitarie pubbliche della Regione	0,00	0,00	0,00	0,00	0,00
				405030202				405030202	Altri rimborsi per acquisto beni da parte di Aziende sanitarie pubbliche della Regione	0,00	0,00	0,00	0,00	0,00
				405030300				405030300	Altri concorsi, recuperi e rimborsi da parte di Aziende sanitarie pubbliche della Regione	0,00	0,00	0,00	0,00	0,00
				405030301				405030301	Altri concorsi, recuperi e rimborsi da parte della Regione - GSA	0,00	0,00	0,00	0,00	0,00
	405040000							405040000	Rimborso degli oneri stipendiali del personale dipendente dell'azienda in posizione di comando presso altri soggetti pubblici	392.466,91	392.466,91	0,00	0,00	0,00
								405040100	Rimborso degli oneri stipendiali del personale dipendente dell'azienda in posizione di comando presso altri soggetti pubblici	220.972,64	220.972,64	0,00	0,00	0,00
				405040101				405040101	Rimborso per acquisto beni da parte di altri soggetti pubblici	220.972,64	220.972,64	0,00	0,00	0,00
				405040200				405040200	Rimborsi per acquisto beni da parte di altri soggetti pubblici	0,00	0,00	0,00	0,00	0,00
				405040201				405040201	Rimborsi per acquisto beni da parte di altri soggetti pubblici	0,00	0,00	0,00	0,00	0,00
				405040300				405040300	Altri concorsi, recuperi e rimborsi da parte di altri soggetti pubblici	171.494,27	171.494,27	0,00	0,00	0,00
	405050000							405040301	Altri concorsi, recuperi e rimborsi da parte di altri soggetti pubblici	171.494,27	171.494,27	0,00	0,00	0,00
								405050000	Concorsi, recuperi e rimborsi da privati	2.642.026,12	2.642.026,12	0,00	0,00	0,00
								405050100	Rimborso da aziende farmaceutiche per Pay back	2.520.992,26	2.520.992,26	0,00	0,00	0,00
								405050101	Pay-back per il superamento dell'otto della spesa farmaceutica ospedaliera	0,00	0,00	0,00	0,00	0,00
								405050102	Utile per Pay-back	2.520.992,26	2.520.992,26	0,00	0,00	0,00
								405050103	Rimborso per Pay back sui dispositivi medici	0,00	0,00	0,00	0,00	0,00
								405050104	Altri concorsi, recuperi e rimborsi da privati	121.033,86	121.033,86	0,00	0,00	0,00
				405050200				405050200	Altri concorsi, recuperi e rimborsi da privati	121.033,86	121.033,86	0,00	0,00	0,00
				405050201				405050201	Partecipazione alla spesa per prestazioni sanitarie (Ticket)	1.864.661,62	1.864.661,62	0,00	0,00	0,00
406000000								406000000	Partecipazione alla spesa per prestazioni sanitarie - Ticket sulle prestazioni di specialistica ambulatoriale	1.864.661,62	1.864.661,62	0,00	0,00	0,00
	406010000							406010000	Partecipazione alla spesa per prestazioni sanitarie - Ticket sulle prestazioni di specialistica ambulatoriale	1.864.661,62	1.864.661,62	0,00	0,00	0,00
								406010100	Partecipazione alla spesa per prestazioni sanitarie - Ticket sulle prestazioni di specialistica ambulatoriale	1.864.661,62	1.864.661,62	0,00	0,00	0,00
				406010101				406010101	Partecipazione alla spesa per prestazioni sanitarie - Ticket sulle prestazioni per visite specialistiche	609.415,62	609.415,62	0,00	0,00	0,00
				406010102				406010102	Partecipazione alla spesa per prestazioni sanitarie - Ticket sulle prestazioni per diagnostica strumentale	165.763,86	165.763,86	0,00	0,00	0,00
				406010103				406010103	Partecipazione alla spesa per prestazioni sanitarie - Ticket sulle prestazioni per analisi di laboratorio	1.089.482,14	1.089.482,14	0,00	0,00	0,00
406020000								406020000	Partecipazione alla spesa per prestazioni sanitarie - Ticket sul pronto soccorso	0,00	0,00	0,00	0,00	0,00
				406020100				406020100	Partecipazione alla spesa per prestazioni sanitarie - Ticket sul pronto soccorso	0,00	0,00	0,00	0,00	0,00
				406020101				406020101	Partecipazione alla spesa per prestazioni sanitarie - Ticket sul pronto soccorso	0,00	0,00	0,00	0,00	0,00
406030000								406030000	Partecipazione alla spesa per prestazioni sanitarie (Ticket) - Altro	0,00	0,00	0,00	0,00	0,00
				406030100				406030100	Partecipazione alla spesa per prestazioni sanitarie (Ticket) - Altro	0,00	0,00	0,00	0,00	0,00

407000000	406930101		407000000	406930101	406930101	Compartecipazione alla spesa per prestazioni sanitarie (Ticket) - Altro	0,00	0,00	0,00	0,00	0,00	0,00	0,00
	407000000		407000000	407000000	407000000	Quota contributi capitale imputata all'esercizio	10.280.826,27	10.280.826,27	0,00	0,00	0,00	0,00	0,00
		407010000	407010000	407010000	407010000	Quota imputata all'esercizio dei finanziamenti per investimenti dallo Stato	8.562.860,72	8.562.860,72	0,00	0,00	0,00	0,00	0,00
						Quota imputata all'esercizio dei finanziamenti per investimenti dallo Stato	8.562.860,72	8.562.860,72	0,00	0,00	0,00	0,00	0,00
						Quota imputata all'esercizio dei finanziamenti per investimenti da Regioni	8.562.860,72	8.562.860,72	0,00	0,00	0,00	0,00	0,00
						Quota imputata all'esercizio dei finanziamenti per investimenti da Regione	951.431,19	951.431,19	0,00	0,00	0,00	0,00	0,00
						Quota imputata all'esercizio dei finanziamenti per investimenti da Regione	951.431,19	951.431,19	0,00	0,00	0,00	0,00	0,00
						Quota imputata all'esercizio dei finanziamenti per beni di prima dotazione	0,00	0,00	0,00	0,00	0,00	0,00	0,00
						Quota imputata all'esercizio dei finanziamenti per beni di prima dotazione	0,00	0,00	0,00	0,00	0,00	0,00	0,00
						Quota imputata all'esercizio dei finanziamenti per beni di prima dotazione	0,00	0,00	0,00	0,00	0,00	0,00	0,00
						Quota imputata all'esercizio dei contributi in c/esercizio FSR destinati ad investimenti	714.797,91	714.797,91	0,00	0,00	0,00	0,00	0,00
						Quota imputata all'esercizio dei contributi in c/esercizio FSR destinati ad investimenti	714.797,91	714.797,91	0,00	0,00	0,00	0,00	0,00
						Quota imputata all'esercizio dei contributi in c/esercizio FSR destinati ad investimenti	714.797,91	714.797,91	0,00	0,00	0,00	0,00	0,00
						Quota imputata all'esercizio degli altri contributi in c/esercizio destinati ad investimenti	0,00	0,00	0,00	0,00	0,00	0,00	0,00
						Quota imputata all'esercizio degli altri contributi in c/esercizio destinati ad investimenti	0,00	0,00	0,00	0,00	0,00	0,00	0,00
						Quota imputata all'esercizio degli altri contributi in c/esercizio destinati ad investimenti	0,00	0,00	0,00	0,00	0,00	0,00	0,00
						Quota imputata all'esercizio di altre poste del patrimonio netto	51.716,45	51.716,45	0,00	0,00	0,00	0,00	0,00
						Quota imputata all'esercizio di altre poste del patrimonio netto	51.716,45	51.716,45	0,00	0,00	0,00	0,00	0,00
						Incrementi delle immobilizzazioni per lavori interni	51.716,45	51.716,45	0,00	0,00	0,00	0,00	0,00
						Incrementi delle immobilizzazioni per lavori interni	0,00	0,00	0,00	0,00	0,00	0,00	0,00
						Incrementi delle immobilizzazioni immateriali per lavori interni	0,00	0,00	0,00	0,00	0,00	0,00	0,00
						Incrementi delle immobilizzazioni materiali per lavori interni	0,00	0,00	0,00	0,00	0,00	0,00	0,00
						Altri ricavi e proventi	973.005,11	973.005,11	0,00	0,00	0,00	0,00	0,00
						Ricavi per prestazioni non sanitarie	401.176,82	401.176,82	0,00	0,00	0,00	0,00	0,00
						Ricavi per prestazioni non sanitarie	401.176,82	401.176,82	0,00	0,00	0,00	0,00	0,00
						Ricavi per consulenze in applicazione della normativa in materia di sicurezza nei luoghi di lavoro	0,00	0,00	0,00	0,00	0,00	0,00	0,00
						Ricavi per consulenze, certificazioni e attestazioni non sanitarie	4.000,00	4.000,00	0,00	0,00	0,00	0,00	0,00
						Ricavi per magliato confort alberghiero	101.176,82	101.176,82	0,00	0,00	0,00	0,00	0,00
						Ricavi per magliato elico su proposte di sperimentazioni cliniche e farmacologiche	296.000,00	296.000,00	0,00	0,00	0,00	0,00	0,00
						Altri ricavi per prestazioni non sanitarie	0,00	0,00	0,00	0,00	0,00	0,00	0,00
						Fili attivi ed altri proventi da attività immobiliari	444.517,69	444.517,69	0,00	0,00	0,00	0,00	0,00
						Fili attivi ed altri proventi da attività immobiliari	444.517,69	444.517,69	0,00	0,00	0,00	0,00	0,00
						Altri attivi per immobili ad uso commerciale	436.266,31	436.266,31	0,00	0,00	0,00	0,00	0,00
						Altri attivi per immobili ad uso civile	8.251,38	8.251,38	0,00	0,00	0,00	0,00	0,00
						Altri proventi da attività immobiliare	0,00	0,00	0,00	0,00	0,00	0,00	0,00
						Altri proventi diversi	127.310,60	127.310,60	0,00	0,00	0,00	0,00	0,00
						Altri proventi diversi	127.310,60	127.310,60	0,00	0,00	0,00	0,00	0,00
						Proventi per buoni mensa a terzi	0,00	0,00	0,00	0,00	0,00	0,00	0,00
						Proventi per multe, ammende e contravvenzioni (non sanitarie)	0,00	0,00	0,00	0,00	0,00	0,00	0,00
						Proventi per gestione telefoni pubblici	116.310,60	116.310,60	0,00	0,00	0,00	0,00	0,00
						Proventi per gestione distributori automatici di libbre	8.000,00	8.000,00	0,00	0,00	0,00	0,00	0,00
						Proventi per corsi di formazione	0,00	0,00	0,00	0,00	0,00	0,00	0,00
						Proventi per sponsorizzazioni	0,00	0,00	0,00	0,00	0,00	0,00	0,00
						Proventi per gestione parcheggi	3.000,00	3.000,00	0,00	0,00	0,00	0,00	0,00
						Proventi per concessione spazi interni	0,00	0,00	0,00	0,00	0,00	0,00	0,00
						Altri proventi non sanitarie	0,00	0,00	0,00	0,00	0,00	0,00	0,00
500000000						COSTI DELLA PRODUZIONE	223.256.792,46	223.256.792,46	0,00	0,00	0,00	0,00	0,00

502011236	502011236	Assistenza domiciliare per cure palliative da privato (ex art. 8 quinquies d. lgs. 502/92)	0,00	0,00	0,00	0,00	0,00	0,00
502011237	502011237	Altra assistenza per cure palliative da privato	0,00	0,00	0,00	0,00	0,00	0,00
502011238	502011238	Trasporti sanitari da privato	0,00	0,00	0,00	0,00	0,00	0,00
502011239	502011239	Soggiorni estivi da privato per programmi socio sanitari	0,00	0,00	0,00	0,00	0,00	0,00
502011240	502011240	Assistenza a persone affette da HIV da privato (ex art. 8 quinquies d. lgs. 502/92)	0,00	0,00	0,00	0,00	0,00	0,00
502011241	502011241	Altra assistenza a persone affette da HIV da privato	0,00	0,00	0,00	0,00	0,00	0,00
502011242	502011242	Assistenza intensiva, estensiva e di mantenimento a persone non autosufficienti da privato (ex art. 8 quinquies d. lgs. 502/92) - (DGR 6/4/2020) - Integrazione remunerazione	0,00	0,00	0,00	0,00	0,00	0,00
502011243	502011243	Assistenza intensiva, estensiva e di mantenimento a persone non autosufficienti da privato (ex art. 8 quinquies d. lgs. 502/92) - (DGR 30/4/2021) - Contributo Ristori	0,00	0,00	0,00	0,00	0,00	0,00
502011244	502011244	Assistenza a persone in stato di dipendenza e addizionali da privati (DGR 6/4/2020) - Integrazione remunerazione	0,00	0,00	0,00	0,00	0,00	0,00
502011245	502011245	Assistenza a persone in stato di dipendenza e addizionali da privati (DGR 30/4/2021) - Contributo Ristori	0,00	0,00	0,00	0,00	0,00	0,00
502011246	502011246	Assistenza residenziale per cure palliative da privato (ex art. 8 quinquies d. lgs. 502/92) - (DGR 6/4/2020) - Integrazione remunerazione	0,00	0,00	0,00	0,00	0,00	0,00
502011247	502011247	Assistenza residenziale per cure palliative da privato (ex art. 8 quinquies d. lgs. 502/92) - (DGR 30/4/2021) - Contributo Ristori	0,00	4.842.457,14	4.842.457,14	0,00	0,00	0,00
502011248	502011248	Altre prestazioni socio sanitarie a rilevanza sanitaria da privati intraregionali (DGR 6/4/2020) - Integrazione remunerazione	0,00	0,00	0,00	0,00	0,00	0,00
502011249	502011249	Altre prestazioni socio sanitarie a rilevanza sanitaria da privati intraregionali (DGR 6/4/2020) - Integrazione remunerazione - (DGR 30/4/2021) - Contributo Ristori	0,00	0,00	0,00	0,00	0,00	0,00
502011300	502011300	Partecipazione al personale per attività libero-professionale (intraemoia)	4.842.457,14	4.842.457,14	0,00	0,00	0,00	0,00
502011301	502011301	Partecipazione al personale per attività libero-professionale intraemoia - Area ospedaliera	1.329.547,52	1.329.547,52	0,00	0,00	0,00	0,00
502011302	502011302	Fondo prequale per attività libero professionale intraemoia - Area ospedaliera	29.092,74	29.092,74	0,00	0,00	0,00	0,00
502011303	502011303	Convenzioni per attività libero professionale intraemoia - Area ospedaliera	24.049,74	24.049,74	0,00	0,00	0,00	0,00
502011304	502011304	Partecipazione al personale per attività libero professionale intraemoia - Area specialistica	3.176.114,63	3.176.114,63	0,00	0,00	0,00	0,00
502011305	502011305	Fondo prequale per attività libero professionale intraemoia - Area specialistica	71.013,63	71.013,63	0,00	0,00	0,00	0,00
502011306	502011306	Convenzioni per attività libero professionale intraemoia - Area specialistica	0,00	0,00	0,00	0,00	0,00	0,00
502011307	502011307	Partecipazione al personale per attività libero professionale intraemoia - Area sanità pubblica	0,00	0,00	0,00	0,00	0,00	0,00
502011308	502011308	Fondo prequale per attività libero professionale intraemoia - Area sanità pubblica	0,00	0,00	0,00	0,00	0,00	0,00
502011309	502011309	Convenzioni per attività libero professionale intraemoia - Area sanità pubblica	0,00	0,00	0,00	0,00	0,00	0,00
502011310	502011310	Partecipazione al personale per attività libero professionale intraemoia - Consuete (ex art. 55 c. 1 lett. c) ed ex art. 57-58)	213.638,98	213.638,98	0,00	0,00	0,00	0,00
502011311	502011311	Convenzioni per attività libero professionale intraemoia - Consuete (ex art. 55 c. 1 lett. c) ed ex art. 57-58)	0,00	0,00	0,00	0,00	0,00	0,00
502011312	502011312	Partecipazione al personale per attività libero professionale intraemoia - Consuete (ex art. 55 c. 1 lett. c) ed ex art. 57-58)	0,00	0,00	0,00	0,00	0,00	0,00
502011313	502011313	Fondo prequale per attività libero professionale intraemoia - Consuete (ex art. 55 c. 1 lett. c) ed ex art. 57-58) (Aziende sanitarie pubbliche della Regione)	0,00	0,00	0,00	0,00	0,00	0,00
502011314	502011314	Convenzioni per attività libero professionale intraemoia - Consuete (ex art. 55 c. 1 lett. c) ed ex art. 57-58) (Aziende sanitarie pubbliche della Regione)	0,00	0,00	0,00	0,00	0,00	0,00
502011315	502011315	Convenzioni per attività libero professionale intraemoia - Consuete (ex art. 55 c. 1 lett. c) ed ex art. 57-58) (Aziende sanitarie pubbliche della Regione)	0,00	0,00	0,00	0,00	0,00	0,00

					Compartecipazione al personale per attività libero professionale intramoenia - Altro	0,00	0,00	0,00	0,00	0,00		0,00
502011316					Fondo prequiritivo per attività libero professionale intramoenia - Altro	0,00	0,00	0,00	0,00	0,00		0,00
502011317					Convenzioni per attività libero professionale intramoenia - Altro	0,00	0,00	0,00	0,00	0,00		0,00
502011318					Compartecipazione al personale per attività libero professionale intramoenia - Altro (Aziende sanitarie pubbliche intramoenia - Altro)	0,00	0,00	0,00	0,00	0,00		0,00
502011319					Fondo prequiritivo per attività libero professionale intramoenia - Altro (Aziende sanitarie pubbliche della Regione)	0,00	0,00	0,00	0,00	0,00		0,00
502011320					Convenzioni per attività libero professionale intramoenia - Altro (Aziende sanitarie pubbliche della Regione)	0,00	0,00	0,00	0,00	0,00		0,00
502011321					Rimborsi, assegni e contributi sanitari	709.342,81	709.342,81	0,00	0,00	0,00		0,00
502011401					Rimborsi per cure all'estero	0,00	0,00	0,00	0,00	0,00		0,00
502011402					Contributi per AFPA	0,00	0,00	0,00	0,00	0,00		0,00
502011403					Contributi a società partecipate e/o enti dipendenti della Regione	0,00	0,00	0,00	0,00	0,00		0,00
502011404					Contributo Legge 2/1092	0,00	0,00	0,00	0,00	0,00		0,00
502011405					Quota 3,5% a servizi veterinari della Regione D.lgs. 194/08	0,00	0,00	0,00	0,00	0,00		0,00
502011406					Quota 1% a Laboratori Nazionali di referenza D.lgs. 194/08	0,00	0,00	0,00	0,00	0,00		0,00
502011407					Quota 3,5% istituti zooprofilattici D.lgs. 194/08	0,00	0,00	0,00	0,00	0,00		0,00
502011408					Quota 2% Ministero della salute D.lgs. 194/08	0,00	0,00	0,00	0,00	0,00		0,00
502011409					Maggiolizione 0,5% Ministero della salute D.lgs. 194/08	0,00	0,00	0,00	0,00	0,00		0,00
502011410					Rimborsi, assegni e contributi	110.302,85	110.302,85	0,00	0,00	0,00		0,00
502011411					Rimborsi, assegni e contributi	0,00	0,00	0,00	0,00	0,00		0,00
502011412					Rimborsi, assegni e contributi	0,00	0,00	0,00	0,00	0,00		0,00
502011413					Contributi e sussidi per disabili psichici	599.039,96	599.039,96	0,00	0,00	0,00		0,00
502011414					Rimborsi, assegni e contributi	288.081,06	288.081,06	0,00	0,00	0,00		310.958,90
502011415					Rimborsi, assegni e contributi	110.302,85	110.302,85	0,00	0,00	0,00		0,00
502011416					Rimborsi, assegni e contributi	0,00	0,00	0,00	0,00	0,00		0,00
502011500					Consulenze, collaborazioni, inferenze e altre prestazioni di lavoro sanitarie e socioassistenziali	2.223.592,74	2.223.592,74	0,00	0,00	0,00		0,00
502011501					Consulenze sanitarie e socioassistenziali da Aziende sanitarie pubbliche della Regione	0,00	0,00	0,00	0,00	0,00		0,00
502011502					Consulenze sanitarie e socioassistenziali da terzi - Altri soggetti pubblici	0,00	0,00	0,00	0,00	0,00		0,00
502011503					Consulenze sanitarie da privato - articolo 55, comma 2, CCNL 8 giugno 2000	0,00	0,00	0,00	0,00	0,00		0,00
502011504					Altre consulenze sanitarie e socioassistenziali da privato	172.645,12	172.645,12	0,00	0,00	0,00		0,00
502011505					Collaborazioni coordinate e continuative sanitarie e socioassistenziali da privato	697.014,58	534.098,63	162.916,05	0,00	0,00		162.916,05
502011506					Infermi a personale universitario - area sanitaria	0,00	0,00	0,00	0,00	0,00		0,00
502011507					Lavoro infermi - area sanitaria	0,00	0,00	0,00	0,00	0,00		0,00
502011508					Prestazioni libera professione infermieristica ex legge 1/2002	0,00	0,00	0,00	0,00	0,00		0,00
502011509					Incentivi per il personale del comparto che collabora all'attività infermieristica	0,00	0,00	0,00	0,00	0,00		0,00
502011510					Collaborazioni relative all'utilizzo di commissioni	3.226,13	3.226,13	0,00	0,00	0,00		0,00
502011511					Altre collaborazioni e prestazioni di lavoro - area sanitaria	1.263.580,45	1.263.580,45	0,00	0,00	0,00		1.263.580,45
502011512					Rimborso oneri stipendiali personale sanitario in comando da Aziende sanitarie pubbliche della Regione	145,89	145,89	0,00	0,00	0,00		0,00
502011513					Rimborso oneri stipendiali personale sanitario in comando da Regioni, soggetti pubblici e da Università	86.960,57	86.960,57	0,00	0,00	0,00		0,00
502011514					Rimborso oneri stipendiali personale sanitario in comando da aziende di altre Regioni (Estreregione)	0,00	0,00	0,00	0,00	0,00		0,00
502011600					Altri servizi sanitari e socioassistenziali a rilevanza sanitaria	4.842.539,71	4.842.539,71	0,00	0,00	0,00		0,00
502011601					Altri servizi sanitari e socioassistenziali a rilevanza sanitaria da pubblico - Aziende sanitarie pubbliche della Regione	95.196,68	95.196,68	0,00	0,00	0,00		0,00
502011602					Altri servizi sanitari e socioassistenziali a rilevanza sanitaria da pubblico - Altri soggetti pubblici della Regione	15.250,00	15.250,00	0,00	0,00	0,00		0,00
502011603					Altri servizi sanitari e socioassistenziali a rilevanza sanitaria da pubblico (Estreregione)	34.127,65	34.127,65	0,00	0,00	0,00		0,00
502011604					Altri servizi sanitari e socioassistenziali a rilevanza sanitaria da privato	4.697.963,38	4.697.963,38	0,00	0,00	0,00		0,00

						Costi per servizi sanitari - Mobilità internazionale passiva rilevata dalle ASL	0,00	0,00	0,00	0,00	0,00
						Costi per prestazioni sanitarie erogate da aziende sanitarie estere (incurate dietramente)	0,00	0,00	0,00	0,00	0,00
		50201700				Costi per differenziale tariffe TUC	0,00	0,00	0,00	0,00	0,00
		502011701				Costi GSA per differenziale costo mobilità internazionale	0,00	0,00	0,00	0,00	0,00
	50202000	502020100				Acquisti di servizi non sanitari	23.154.981,67	23.154.981,67	0,00	0,00	0,00
		502020101				Servizi non sanitari	22.851.082,60	22.851.082,60	0,00	0,00	0,00
		502020102				Lavoratori	298.395,39	298.395,39	0,00	0,00	0,00
		502020103				Pulizie	780.202,65	780.202,65	0,00	0,00	0,00
		502020104				Mensa - Dorsenti	112.638,27	112.638,27	0,00	0,00	0,00
		502020105				Mensa - Dinamenti	2.760.146,68	2.760.146,68	0,00	0,00	0,00
		502020106				Riscaldamento	2.444.385,19	2.444.385,19	0,00	0,00	0,00
		502020107				Società di assistenza informatica	139.228,44	139.228,44	0,00	0,00	0,00
		502020108				Servizi trasporti (non sanitari)	404.316,87	404.316,87	0,00	0,00	0,00
		502020109				Smallimento rifiuti sanitari assimilati agli urbani	600.316,83	600.316,83	0,00	0,00	0,00
		502020110				Smallimento rifiuti sanitari speciali	238.512,89	238.512,89	0,00	0,00	0,00
		502020111				Utensili telefoniche	3.164.309,28	3.164.309,28	0,00	0,00	0,00
		502020112				Utensili elettrici	705.220,17	705.220,17	0,00	0,00	0,00
		502020113				Altre utenze	0,00	0,00	0,00	0,00	0,00
		502020114				Premi di assicurazione - R.C. Professionale	3.267.767,92	3.267.767,92	0,00	0,00	0,00
		502020115				Premi di assicurazione - Altri premi assicurativi	0,00	0,00	0,00	0,00	0,00
		502020116				Altri servizi non sanitari da pubblico (Aziende sanitarie pubbliche della Regione)	0,00	0,00	0,00	0,00	0,00
		502020117				Altri servizi non sanitari da privati	1.119.970,78	1.119.970,78	0,00	0,00	0,00
		502020118				Servizi di trasporto, manutenzione e gestione degli impianti centralizzati dell'asigano	228.139,92	228.139,92	0,00	0,00	0,00
		502020119				Altri servizi non sanitari da privato	3.750.866,20	3.750.866,20	1.114.633,60	0,00	1.114.933,60
	502020200	502020200				Consulenze, Collaborazioni e altre prestazioni di lavoro non sanitarie	385.000,92	385.000,92	0,00	0,00	0,00
		502020201				Consulenze non sanitarie da Aziende sanitarie pubbliche della Regione	16.805,23	16.805,23	0,00	0,00	0,00
		502020202				Consulenze non sanitarie da Terzi - Altri soggetti pubblici	0,00	0,00	0,00	0,00	0,00
		502020203				Consulenze non sanitarie da privato	45.681,24	45.681,24	0,00	0,00	0,00
		502020204				Collaborazioni coordinate e continuative non sanitarie da privato	45.645,12	45.645,12	0,00	0,00	21.895,12
		502020205				Indennità a personale universitario - area non sanitaria	0,00	0,00	0,00	0,00	0,00
		502020206				Lavoro interinale - area non sanitaria	0,00	0,00	0,00	0,00	0,00
		502020207				Collaborazioni e prestazioni di lavoro per attività tecniche - Incentivi	0,00	0,00	0,00	0,00	0,00
		502020208				Collaborazioni e prestazioni di lavoro per attività legale - Incentivi	0,00	0,00	0,00	0,00	0,00
		502020209				Collaborazioni e prestazioni di lavoro per attività fiscale - Incentivi	0,00	0,00	0,00	0,00	0,00
		502020210				Altre collaborazioni e prestazioni di lavoro - area non sanitaria	276.769,33	29.250,46	247.518,87	0,00	247.518,87
		502020211				Rimborso oneri stipendiali personale non sanitario in comando da Aziende sanitarie pubbliche della Regione	0,00	0,00	0,00	0,00	0,00
		502020212				Rimborso oneri stipendiali personale non sanitario in comando da Regione, soggetti pubblici e da Università	0,00	0,00	0,00	0,00	0,00
		502020213				Rimborso oneri stipendiali personale non sanitario in comando da Regione, soggetti pubblici e da Università	0,00	0,00	0,00	0,00	0,00
		502020214				Altre Consulenze non sanitarie da privati (ESIGANO) concesso con legge 133/2009 e della legge 23 dicembre 2009 n. 191.	0,00	0,00	0,00	0,00	0,00
		502020300				Formazione (esternalizzata e non)	138.917,95	138.917,95	0,00	0,00	0,00
		502020301				Formazione (esternalizzata e non) da pubblico	1.680,11	1.680,11	0,00	0,00	0,00
		502020302				Formazione (esternalizzata e non) da privato	137.237,84	138.387,84	850,00	0,00	850,00
	503000000	503000000				Manutenzione e riparazione (ordinaria esternalizzata)	8.936.760,07	8.936.760,07	0,00	0,00	0,00
	503010000	503010000				Manutenzione e riparazione ai fabbricati e loro pertinenze	1.123.466,72	1.123.466,72	0,00	0,00	0,00
		503010100				Manutenzione e riparazione ai fabbricati e loro pertinenze	1.123.466,72	1.123.466,72	0,00	0,00	0,00
		503010101				Manutenzione e riparazione ai fabbricati e loro pertinenze	3.033.429,90	3.033.429,90	0,00	0,00	0,00
	503020000	503020100				Manutenzione e riparazione agli impianti e macchinari	3.033.429,90	3.033.429,90	0,00	0,00	0,00

[Handwritten signature]

			505010112	Costo del personale dirigente medico - tempo determinato - Altri costi del personale	0,00	0,00	0,00	0,00	0,00
			505010113	Costo del personale dirigente medico - altro	0,00	0,00	0,00	0,00	0,00
	505010200		505010200	Costo del personale dirigente non medico - tempo determinato - Competenze fisse	6.416.146,55	6.416.146,55	0,00	0,00	0,00
			505010201	Costo del personale dirigente non medico - tempo determinato - Indennità variabili	4.087.079,74	4.087.079,74	0,00	0,00	0,00
			505010202	Costo del personale dirigente non medico - tempo determinato - Indennità variabili	501.482,34	501.482,34	0,00	0,00	0,00
			505010203	Costo del personale dirigente non medico - tempo determinato - Oneri Sociali	95.984,30	95.984,30	0,00	0,00	0,00
			505010204	Costo del personale dirigente non medico - tempo determinato - Accantonamento TFR	1.307.283,52	1.307.283,52	0,00	0,00	0,00
			505010205	Costo del personale dirigente non medico - tempo determinato - Altri costi del personale	165,31	165,31	0,00	0,00	0,00
			505010206	Costo del personale dirigente non medico - tempo determinato - Competenze fisse	320.750,78	320.750,78	0,00	0,00	0,00
			505010207	Costo del personale dirigente non medico - tempo determinato - Indennità variabili	14.717,48	14.717,48	0,00	0,00	0,00
			505010208	Costo del personale dirigente non medico - tempo determinato - Premi e incentivazioni	11.874,98	11.874,98	0,00	0,00	0,00
			505010209	Costo del personale dirigente non medico - tempo determinato - Competenze fisse	96.978,10	96.978,10	0,00	0,00	0,00
			505010210	Costo del personale dirigente non medico - tempo determinato - Indennità variabili	0,00	0,00	0,00	0,00	0,00
			505010211	Costo del personale dirigente non medico - tempo determinato - Accantonamento TFR	0,00	0,00	0,00	0,00	0,00
			505010212	Costo del personale dirigente non medico - altro	0,00	0,00	0,00	0,00	0,00
			505010213	Costo del personale dirigente non medico - altro	0,00	0,00	0,00	0,00	0,00
	505020000		505020000	Costo del personale comparto ruolo sanitario - tempo determinato	25.493.278,65	25.493.278,65	0,00	0,00	0,00
		505020100	505020100	Costo del personale comparto ruolo sanitario - tempo determinato - Competenze fisse	20.115.024,05	20.115.024,05	0,00	0,00	0,00
			505020101	Costo del personale comparto ruolo sanitario - tempo determinato - Competenze fisse	13.153.430,46	13.153.430,46	0,00	0,00	0,00
			505020102	Costo del personale comparto ruolo sanitario - tempo determinato - Competenze fisse	986.699,37	986.699,37	0,00	0,00	0,00
			505020103	Costo del personale comparto ruolo sanitario - tempo determinato - Indennità variabili	1.101.306,60	1.101.306,60	0,00	0,00	0,00
			505020104	Costo del personale comparto ruolo sanitario - tempo determinato - Oneri Sociali	643.251,14	643.251,14	0,00	0,00	0,00
			505020105	Costo del personale comparto ruolo sanitario - tempo determinato - Oneri Sociali	4.372.715,83	4.372.715,83	0,00	0,00	0,00
			505020106	Costo del personale comparto ruolo sanitario - tempo determinato - Accantonamento TFR	0,00	0,00	0,00	0,00	0,00
			505020107	Costo del personale comparto ruolo sanitario - tempo determinato - Altri costi del personale	257.620,65	257.620,65	0,00	0,00	0,00
	505020200		505020200	Costo del personale comparto ruolo sanitario - tempo determinato - Competenze fisse	5.378.254,80	5.378.254,80	0,00	0,00	0,00
			505020201	Costo del personale comparto ruolo sanitario - tempo determinato - Competenze fisse	4.078.610,34	4.078.610,34	3.688.140,92	0,00	3.688.140,92
			505020202	Costo del personale comparto ruolo sanitario - tempo determinato - Competenze fisse	15.091,72	14.763,84	328,08	0,00	328,08
			505020203	Costo del personale comparto ruolo sanitario - tempo determinato - Indennità variabili	83.555,18	58.375,71	25.179,47	0,00	25.179,47
			505020204	Costo del personale comparto ruolo sanitario - tempo determinato - Premi e incentivazioni	44.947,81	44.947,81	0,00	0,00	0,00
			505020205	Costo del personale comparto ruolo sanitario - tempo determinato - Oneri Sociali	1.149.948,51	142.969,80	1.006.978,71	0,00	1.006.978,71
			505020206	Costo del personale comparto ruolo sanitario - tempo determinato - Accantonamento TFR	0,00	0,00	0,00	0,00	0,00
			505020207	Costo del personale comparto ruolo sanitario - tempo determinato - Altri costi del personale	5.101,24	5.101,24	0,00	0,00	0,00
	505020300		505020300	Costo del personale comparto ruolo sanitario - altro	0,00	0,00	0,00	0,00	0,00
			505020301	Costo del personale comparto ruolo sanitario - altro	0,00	0,00	0,00	0,00	0,00
			505000000	Personale del ruolo professionale	401.544,90	401.544,90	0,00	0,00	0,00
	506010000		506010000	Costo del personale dirigente ruolo professionale - tempo determinato	307.470,42	307.470,42	0,00	0,00	0,00
		506010100	506010100	Costo del personale dirigente ruolo professionale - tempo determinato	307.470,42	307.470,42	0,00	0,00	0,00
			506010101	Costo del personale dirigente ruolo professionale - tempo determinato - Competenze fisse	221.681,43	221.681,43	0,00	0,00	0,00
			506010102	Costo del personale dirigente ruolo professionale - tempo determinato - Indennità variabili	7.980,44	7.980,44	0,00	0,00	0,00
			506010103	Costo del personale dirigente ruolo professionale - tempo determinato - Premi e incentivazioni	15.155,33	15.155,33	0,00	0,00	0,00
			506010104	Costo del personale dirigente ruolo professionale - tempo determinato - Oneri Sociali	62.653,22	62.653,22	0,00	0,00	0,00

				506010105	Costo del personale dirigente ruolo professionale - tempo indeterminato - Accantonamento TFR	0,00	0,00	0,00	0,00	0,00	0,00
				506010106	Costo del personale dirigente ruolo professionale - tempo indeterminato - Altri costi del personale	0,00	0,00	0,00	0,00	0,00	0,00
	506010200			506010200	Costo del personale dirigente ruolo professionale - tempo determinato	0,00	0,00	0,00	0,00	0,00	0,00
				506010201	Costo del personale dirigente ruolo professionale - tempo determinato - Competenze fisse	0,00	0,00	0,00	0,00	0,00	0,00
				506010202	Costo del personale dirigente ruolo professionale - tempo determinato - Indennità variabili	0,00	0,00	0,00	0,00	0,00	0,00
				506010203	Costo del personale dirigente ruolo professionale - tempo determinato - Premi e incentivazioni	0,00	0,00	0,00	0,00	0,00	0,00
				506010204	Costo del personale dirigente ruolo professionale - tempo determinato - Oneri Sociali	0,00	0,00	0,00	0,00	0,00	0,00
				506010205	Costo del personale dirigente ruolo professionale - tempo determinato - Accantonamento TFR	0,00	0,00	0,00	0,00	0,00	0,00
				506010206	Costo del personale dirigente ruolo professionale - tempo determinato - Altri costi del personale	0,00	0,00	0,00	0,00	0,00	0,00
	506010300			506010300	Costo del personale dirigente ruolo professionale - altro	0,00	0,00	0,00	0,00	0,00	0,00
				506010301	Costo del personale dirigente ruolo professionale - altro	0,00	0,00	0,00	0,00	0,00	0,00
		506020000		506020000	Costo del personale comparto ruolo professionale	94.074,48	94.074,48	0,00	0,00	0,00	0,00
				506020100	Costo del personale comparto ruolo professionale - tempo indeterminato	94.074,48	94.074,48	0,00	0,00	0,00	0,00
				506020101	Costo del personale comparto ruolo professionale - tempo indeterminato - Competenze fisse	76.200,87	76.200,87	0,00	0,00	0,00	0,00
				506020102	Costo del personale comparto ruolo professionale - tempo indeterminato - Compensi per lavoro straordinario	0,00	0,00	0,00	0,00	0,00	0,00
				506020103	Costo del personale comparto ruolo professionale - tempo indeterminato - Indennità variabili	0,00	0,00	0,00	0,00	0,00	0,00
				506020104	Costo del personale comparto ruolo professionale - tempo indeterminato - Premi e incentivazioni	0,00	0,00	0,00	0,00	0,00	0,00
				506020105	Costo del personale comparto ruolo professionale - tempo indeterminato - Oneri Sociali	17.873,61	17.873,61	0,00	0,00	0,00	0,00
				506020106	Costo del personale comparto ruolo professionale - tempo indeterminato - Accantonamento TFR	0,00	0,00	0,00	0,00	0,00	0,00
				506020107	Costo del personale comparto ruolo professionale - tempo indeterminato - Altri costi del personale	0,00	0,00	0,00	0,00	0,00	0,00
	506020200			506020200	Costo del personale comparto ruolo professionale - tempo determinato	0,00	0,00	0,00	0,00	0,00	0,00
				506020201	Costo del personale comparto ruolo professionale - tempo determinato - Competenze fisse	0,00	0,00	0,00	0,00	0,00	0,00
				506020202	Costo del personale comparto ruolo professionale - tempo determinato - Compensi per lavoro straordinario	0,00	0,00	0,00	0,00	0,00	0,00
				506020203	Costo del personale comparto ruolo professionale - tempo determinato - Indennità variabili	0,00	0,00	0,00	0,00	0,00	0,00
				506020204	Costo del personale comparto ruolo professionale - tempo determinato - Premi e incentivazioni	0,00	0,00	0,00	0,00	0,00	0,00
				506020205	Costo del personale comparto ruolo professionale - tempo determinato - Oneri Sociali	0,00	0,00	0,00	0,00	0,00	0,00
				506020206	Costo del personale comparto ruolo professionale - tempo determinato - Accantonamento TFR	0,00	0,00	0,00	0,00	0,00	0,00
				506020207	Costo del personale comparto ruolo professionale - tempo determinato - Altri costi del personale	0,00	0,00	0,00	0,00	0,00	0,00
	506020300			506020300	Costo del personale comparto ruolo professionale - altro	0,00	0,00	0,00	0,00	0,00	0,00
				506020301	Costo del personale comparto ruolo professionale - altro	0,00	0,00	0,00	0,00	0,00	0,00
		507000000		507000000	Personale del ruolo tecnico	2.847.854,63	2.847.854,63	0,00	0,00	0,00	0,00
				507010000	Costo del personale dirigente ruolo tecnico	351.604,16	351.604,16	0,00	0,00	0,00	0,00
				507010100	Costo del personale dirigente ruolo tecnico - tempo indeterminato	262.440,56	262.440,56	0,00	0,00	0,00	0,00
				507010101	Costo del personale dirigente ruolo tecnico - tempo indeterminato - Competenze fisse	190.565,47	190.565,47	0,00	0,00	0,00	0,00
				507010102	Costo del personale dirigente ruolo tecnico - tempo indeterminato - Indennità variabili	30,99	30,99	0,00	0,00	0,00	0,00
				507010103	Costo del personale dirigente ruolo tecnico - tempo indeterminato - Premi e incentivazioni	20.207,11	20.207,11	0,00	0,00	0,00	0,00
				507010104	Costo del personale dirigente ruolo tecnico - tempo indeterminato - Oneri Sociali	51.636,99	51.636,99	0,00	0,00	0,00	0,00
				507010105	Costo del personale dirigente ruolo tecnico - tempo indeterminato - Accantonamento TFR	0,00	0,00	0,00	0,00	0,00	0,00

		507010106		507010106	Costo del personale dirigente ruolo tecnico - tempo indeterminato - Altri costi del personale determinato	0,00	0,00	0,00	0,00	0,00	0,00
	507010200	507010200		507010200	Costo del personale dirigente ruolo tecnico - tempo determinato	89.163,60	89.163,60	0,00	0,00	0,00	0,00
		507010201		507010201	Costo del personale dirigente ruolo tecnico - tempo determinato - Competenze fisse	65.058,23	65.058,23	0,00	0,00	0,00	0,00
		507010202		507010202	Costo del personale dirigente ruolo tecnico - tempo determinato - Indennità variabili	0,00	0,00	0,00	0,00	0,00	0,00
		507010203		507010203	Costo del personale dirigente ruolo tecnico - tempo determinato - Oneri Sociali	4.451,78	4.451,78	0,00	0,00	0,00	0,00
		507010204		507010204	Costo del personale dirigente ruolo tecnico - tempo determinato - Accantonamento TFR	19.653,59	19.653,59	0,00	0,00	0,00	0,00
		507010205		507010205	Costo del personale dirigente ruolo tecnico - tempo determinato - Altri costi del personale	0,00	0,00	0,00	0,00	0,00	0,00
	507010300	507010300		507010300	Costo del personale dirigente ruolo tecnico - altro	0,00	0,00	0,00	0,00	0,00	0,00
		507010301		507010301	Costo del personale dirigente ruolo tecnico - altro	0,00	0,00	0,00	0,00	0,00	0,00
	507020000	507020000		507020000	Costo del personale comparto ruolo tecnico - tempo indeterminato	2.596.250,47	2.596.250,47	0,00	0,00	0,00	0,00
	507020100	507020100		507020100	Costo del personale comparto ruolo tecnico - tempo indeterminato - Competenze fisse	2.484.258,01	2.484.258,01	0,00	0,00	0,00	0,00
		507020101		507020101	Costo del personale comparto ruolo tecnico - tempo indeterminato - Competenze fisse	1.606.911,14	1.606.911,14	0,00	0,00	0,00	0,00
		507020102		507020102	Costo del personale comparto ruolo tecnico - tempo indeterminato - Compensi per lavoro straordinario	80.386,91	80.386,91	0,00	0,00	0,00	0,00
		507020103		507020103	Costo del personale comparto ruolo tecnico - tempo indeterminato - Premi e Incentivazioni	148.512,68	148.512,68	0,00	0,00	0,00	0,00
		507020104		507020104	Costo del personale comparto ruolo tecnico - tempo indeterminato - Oneri Sociali	91.915,44	91.915,44	0,00	0,00	0,00	0,00
		507020105		507020105	Costo del personale comparto ruolo tecnico - tempo indeterminato - Accantonamento TFR	531.581,30	531.581,30	0,00	0,00	0,00	0,00
		507020106		507020106	Costo del personale comparto ruolo tecnico - tempo indeterminato - Altri costi del personale	0,00	0,00	0,00	0,00	0,00	0,00
		507020107		507020107	Costo del personale comparto ruolo tecnico - tempo indeterminato - Competenze fisse	33.848,54	33.848,54	0,00	0,00	0,00	0,00
	507020200	507020200		507020200	Costo del personale comparto ruolo tecnico - tempo determinato	101.992,46	101.992,46	0,00	0,00	0,00	0,00
		507020201		507020201	Costo del personale comparto ruolo tecnico - tempo determinato - Competenze fisse	56.371,92	56.371,92	0,00	0,00	0,00	0,00
		507020202		507020202	Costo del personale comparto ruolo tecnico - tempo determinato - Compensi per lavoro straordinario	3.388,42	3.388,42	0,00	0,00	0,00	0,00
		507020203		507020203	Costo del personale comparto ruolo tecnico - tempo determinato - Indennità variabili	8.852,09	8.852,09	0,00	0,00	0,00	0,00
		507020204		507020204	Costo del personale comparto ruolo tecnico - tempo determinato - Premi e Incentivazioni	8.804,93	8.804,93	0,00	0,00	0,00	0,00
		507020205		507020205	Costo del personale comparto ruolo tecnico - tempo determinato - Oneri Sociali	20.869,17	20.869,17	0,00	0,00	0,00	0,00
		507020206		507020206	Costo del personale comparto ruolo tecnico - tempo determinato - Accantonamento TFR	0,00	0,00	0,00	0,00	0,00	0,00
		507020207		507020207	Costo del personale comparto ruolo tecnico - tempo determinato - Altri costi del personale	1.605,99	1.605,99	0,00	0,00	0,00	0,00
	507020300	507020300		507020300	Costo del personale comparto ruolo tecnico - altro	0,00	0,00	0,00	0,00	0,00	0,00
		507020301		507020301	Costo del personale comparto ruolo tecnico - altro	0,00	0,00	0,00	0,00	0,00	0,00
508000000		508000000		508000000	Costo del personale dirigente ruolo amministrativo - tempo determinato	5.759.785,19	5.759.785,19	0,00	0,00	0,00	0,00
		508010000		508010000	Costo del personale dirigente ruolo amministrativo - tempo determinato - Competenze fisse	634.720,54	634.720,54	0,00	0,00	0,00	0,00
	508010100	508010100		508010100	Costo del personale dirigente ruolo amministrativo - tempo determinato - Indennità variabili	411.802,68	411.802,68	0,00	0,00	0,00	0,00
		508010101		508010101	Costo del personale dirigente ruolo amministrativo - tempo determinato - Competenze fisse	316.234,97	316.234,97	0,00	0,00	0,00	0,00
		508010102		508010102	Costo del personale dirigente ruolo amministrativo - tempo determinato - Indennità variabili	2,33	2,33	0,00	0,00	0,00	0,00
		508010103		508010103	Costo del personale dirigente ruolo amministrativo - tempo determinato - Premi e Incentivazioni	21.408,11	21.408,11	0,00	0,00	0,00	0,00
		508010104		508010104	Costo del personale dirigente ruolo amministrativo - tempo determinato - Oneri Sociali	74.157,27	74.157,27	0,00	0,00	0,00	0,00
		508010105		508010105	Costo del personale dirigente ruolo amministrativo - tempo determinato - Accantonamento TFR	0,00	0,00	0,00	0,00	0,00	0,00
	508010106	508010106		508010106	Costo del personale dirigente ruolo amministrativo - tempo determinato - Altri costi del personale	0,00	0,00	0,00	0,00	0,00	0,00
		508010200		508010200	Costo del personale dirigente ruolo amministrativo - tempo determinato	222.917,86	222.917,86	0,00	0,00	0,00	0,00
	508010201	508010201		508010201	Costo del personale dirigente ruolo amministrativo - tempo determinato - Competenze fisse	159.791,27	159.791,27	0,00	0,00	0,00	0,00
	508010202	508010202		508010202	Costo del personale dirigente ruolo amministrativo - tempo determinato - Indennità variabili	105,00	105,00	0,00	0,00	0,00	0,00

G.M.

801020205	801020205	Soprapvenienze attive viterzi relative alle convenzioni per la specialistica	0,00	0,00	0,00	0,00	0,00
801020206	801020206	Soprapvenienze attive viterzi relative all'acquisto prestazioni sanitarie da operatori accreditati	0,00	0,00	0,00	0,00	0,00
801020207	801020207	Soprapvenienze attive viterzi relative all'acquisto di beni e servizi	940.869,68	940.869,68	0,00	0,00	0,00
801020208	801020208	Altre soprapvenienze attive viterzi	114.099,56	114.099,56	0,00	0,00	0,00
801020300	801020300	Insusistenze attive	1.092,25	1.092,25	0,00	0,00	0,00
801020301	801020301	Insusistenze attive v/Aziende sanitarie pubbliche della Regione	0,00	0,00	0,00	0,00	0,00
801020302	801020302	Insusistenze attive viterzi relative alla mobilità extraregionale	0,00	0,00	0,00	0,00	0,00
801020303	801020303	Insusistenze attive viterzi relative al personale	0,00	0,00	0,00	0,00	0,00
801020304	801020304	Insusistenze attive viterzi relative alle convenzioni con medici di base	0,00	0,00	0,00	0,00	0,00
801020305	801020305	Insusistenze attive viterzi relative alle convenzioni per la specialistica	0,00	0,00	0,00	0,00	0,00
801020306	801020306	Insusistenze attive viterzi relative all'acquisto prestazioni sanitarie da operatori accreditati	0,00	0,00	0,00	0,00	0,00
801020307	801020307	Insusistenze attive viterzi relative all'acquisto di beni e servizi	0,00	0,00	0,00	0,00	0,00
801020308	801020308	Altre insusistenze attive viterzi	1.092,25	1.092,25	0,00	0,00	0,00
801020400	801020400	Altri preventi straordinari	0,00	0,00	0,00	0,00	0,00
802000000	802000000	Oneri straordinari	573.379,70	573.379,70	0,00	0,00	0,00
802010000	802010000	Minusvalenze	0,00	0,00	0,00	0,00	0,00
802010100	802010100	Altri oneri straordinari	0,00	0,00	0,00	0,00	0,00
802020000	802020000	Oneri tributari da esercizi precedenti	573.379,70	573.379,70	0,00	0,00	0,00
802020100	802020100	Oneri tributari da esercizi precedenti	0,00	0,00	0,00	0,00	0,00
802020101	802020101	Oneri da cause civili ed oneri processuali	0,00	0,00	0,00	0,00	0,00
802020200	802020200	Oneri da cause civili ed oneri processuali	0,00	0,00	0,00	0,00	0,00
802020201	802020201	Soprapvenienze passive	0,00	0,00	0,00	0,00	0,00
802020300	802020300	Soprapvenienze passive v/Aziende sanitarie pubbliche relative alla mobilità intraregionale	573.291,68	573.291,68	0,00	0,00	0,00
802020301	802020301	Altre soprapvenienze passive v/Aziende sanitarie pubbliche della Regione	0,00	0,00	0,00	0,00	0,00
802020302	802020302	Soprapvenienze passive viterzi relative alla mobilità extraregionale	12.213,76	12.213,76	0,00	0,00	0,00
802020303	802020303	Soprapvenienze passive viterzi relative al personale - dipendenza medica	0,00	0,00	0,00	0,00	0,00
802020304	802020304	Soprapvenienze passive viterzi relative al personale - dipendenza non medica	5.371,67	5.371,67	0,00	0,00	0,00
802020305	802020305	Soprapvenienze passive viterzi relative al personale - comparto	0,00	0,00	0,00	0,00	0,00
802020306	802020306	Soprapvenienze passive viterzi relative alle convenzioni con medici di base	25.416,82	25.416,82	0,00	0,00	0,00
802020307	802020307	Soprapvenienze passive viterzi relative alle convenzioni per la specialistica	0,00	0,00	0,00	0,00	0,00
802020308	802020308	Soprapvenienze passive viterzi relative all'acquisto prestazioni sanitarie da operatori accreditati	0,00	0,00	0,00	0,00	0,00
802020309	802020309	Altre soprapvenienze passive viterzi	368.086,55	368.086,55	0,00	0,00	0,00
802020310	802020310	Insusistenze passive	162.202,88	162.202,88	0,00	0,00	0,00
802020311	802020311	Insusistenze passive	88,02	88,02	0,00	0,00	0,00
802020400	802020400	Insusistenze passive v/Aziende sanitarie pubbliche della Regione	0,00	0,00	0,00	0,00	0,00
802020401	802020401	Insusistenze passive viterzi relative alla mobilità extraregionale	0,00	0,00	0,00	0,00	0,00
802020402	802020402	Insusistenze passive viterzi relative al personale	0,00	0,00	0,00	0,00	0,00
802020403	802020403	Insusistenze passive viterzi relative alle convenzioni con medici di base	0,00	0,00	0,00	0,00	0,00
802020404	802020404	Insusistenze passive viterzi relative alle convenzioni per la specialistica	0,00	0,00	0,00	0,00	0,00
802020405	802020405	Insusistenze passive viterzi relative all'acquisto di beni e servizi	0,00	0,00	0,00	0,00	0,00
802020406	802020406	Altre insusistenze passive viterzi	0,00	0,00	0,00	0,00	0,00
802020407	802020407	Insusistenze passive per quote F.S. vincolato	68,02	68,02	0,00	0,00	0,00
802020408	802020408	Altri oneri straordinari	0,00	0,00	0,00	0,00	0,00
802020409	802020409	Altri oneri straordinari	0,00	0,00	0,00	0,00	0,00
802020500	802020500	IMPOSTE E TASSE	4.720.206,89	4.720.206,89	0,00	0,00	0,00
802020501	802020501	IMPOSTE E TASSE	4.680.368,89	4.680.368,89	0,00	0,00	0,00
900000000	901000000	IRAP	0,00	0,00	0,00	0,00	0,00
901000000	901000000		0,00	0,00	0,00	0,00	0,00

901010000	901010100	901010000	IRAP relativa a personale dipendente	4.094.368,22	4.094.368,22	0,00	0,00	0,00
	901010100	901010100	IRAP relativa a personale dipendente	4.094.368,22	4.094.368,22	0,00	0,00	0,00
	901010101	901010101	IRAP relativa a personale dipendente	4.094.368,22	4.094.368,22	0,00	0,00	0,00
	901020000	901020000	IRAP relativa a collaboratori e personale assimilato a lavoro dipendente	203.739,70	203.739,70	0,00	0,00	0,00
	901020100	901020100	IRAP relativa a collaboratori e personale assimilato a lavoro dipendente	203.739,70	203.739,70	0,00	0,00	0,00
	901020101	901020101	IRAP relativa a collaboratori e personale assimilato a lavoro dipendente	203.739,70	119.061,00	84.678,70	0,00	84.678,70
	901030000	901030000	IRAP relativa ad attività di libera professione (intraeconomia)	382.261,97	382.261,97	0,00	0,00	0,00
	901030100	901030100	IRAP relativa ad attività di libera professione (intraeconomia)	382.261,97	382.261,97	0,00	0,00	0,00
	901030101	901030101	IRAP relativa ad attività di libera professione (intraeconomia)	382.261,97	382.261,97	0,00	0,00	0,00
	901040000	901040000	IRAP relativa ad attività commerciale	0,00	0,00	0,00	0,00	0,00
	901040100	901040100	IRAP relativa ad attività commerciale	0,00	0,00	0,00	0,00	0,00
	901040101	901040101	IRAP relativa ad attività commerciale	0,00	0,00	0,00	0,00	0,00
902000000		902000000	IRES	39.837,00	39.837,00	0,00	0,00	0,00
	902010000	902010000	IRES su attività istituzionale	0,00	0,00	0,00	0,00	0,00
	902010100	902010100	IRES su attività istituzionale	0,00	0,00	0,00	0,00	0,00
	902010101	902010101	IRES su attività istituzionale	0,00	0,00	0,00	0,00	0,00
902020000		902020000	IRES su attività commerciale	39.837,00	39.837,00	0,00	0,00	0,00
	902020100	902020100	IRES su attività commerciale	39.837,00	39.837,00	0,00	0,00	0,00
	902020101	902020101	IRES su attività commerciale	39.837,00	39.837,00	0,00	0,00	0,00
903000000		903000000	Accantonamento a F.do imposte (Accertamenti, condoni, ecc.)	0,00	0,00	0,00	0,00	0,00
	903010000	903010000	Accantonamento a F.do imposte (Accertamenti, condoni, ecc.)	0,00	0,00	0,00	0,00	0,00
	903010100	903010100	Accantonamento a F.do imposte (Accertamenti, condoni, ecc.)	0,00	0,00	0,00	0,00	0,00
	903010101	903010101	Accantonamento a F.do imposte (Accertamenti, condoni, ecc.)	0,00	0,00	0,00	0,00	0,00
SALDO DEL CONTO ECONOMICO:								
				-40.859.867,79				

U.O.C. RISORSE ECONOMICHE E BILANCIO
 IL DIRETTORE
 Dr.ssa G. Evangelista

PER VA DOTT.SSA EVANGELISTA




NOTA INTEGRATIVA
AL BILANCIO D'ESERCIZIO
ANNO 2020



PREMESSA

1. CRITERI GENERALI DI FORMAZIONE DEL BILANCIO DI ESERCIZIO	4
2. CRITERI DI VALUTAZIONE ADOTTATI PER LA REDAZIONE DEL BILANCIO DI ESERCIZIO.....	5
3. DATI RELATIVI AL PERSONALE.....	7
4. IMMOBILIZZAZIONI MATERIALI E IMMATERIALI.....	9
5. IMMOBILIZZAZIONI FINANZIARIE.....	14
6. RIMANENZE.....	15
7. CREDITI.....	16
8. DISPONIBILITÀ LIQUIDE.....	26
9. RATEI E RISCONTI ATTIVI.....	28
10. PATRIMONIO NETTO.....	29
11. FONDI PER RISCHI E ONERI	32
12. TRATTAMENTO DI FINE RAPPORTO	36
13. DEBITI.....	37
14. RATEI E RISCONTI PASSIVI.....	44
15. CONTI D'ORDINE	45
16. CONTO ECONOMICO.....	46
16.1 CONTRIBUTI IN CONTO ESERCIZIO.....	46
16.2 PROVENTI E RICAVI DIVERSI	50
16.3 ACQUISTI DI BENI	52
16.4 ACQUISTI DI SERVIZI.....	54
16.5 MANUTENZIONI E RIPARAZIONI	56
16.6 COSTO DEL PERSONALE.....	57
16.7 ONERI DIVERSI DI GESTIONE	62
16.8 ACCANTONAMENTI.....	63
16.9 PROVENTI E ONERI FINANZIARI	64
16.10 PROVENTI E ONERI STRAORDINARI.....	64

INDICE DELLE TABELLE

- TAB. 1 DETTAGLI E MOVIMENTAZIONI DELLE IMMOBILIZZAZIONI IMMATERIALI
TAB. 2 DETTAGLI E MOVIMENTAZIONI DELLE IMMOBILIZZAZIONI MATERIALI
TAB. 3 DETTAGLIO DELLE ALTRE IMMOBILIZZAZIONI MATERIALI
TAB. 4 MOVIMENTAZIONI DELLE RIMANENZE DI BENI SANITARI E NON SANITARI
TAB. 5 CREDITI VALORE NOMINALE – I PARTE
TAB. 6 MOVIMENTAZIONI DEI CREDITI (VALORE NOMINALE) – II PARTE
TAB. 7 VALORE NOMINALE DEI CREDITI DISTINTI PER ANNO DI FORMAZIONE – I PARTE
TAB. 8 VALORE NOMINALE DEI CREDITI DISTINTI PER ANNO DI FORMAZIONE – II PARTE
TAB. 9 VALORE NETTO DEI CREDITI PER ANNO DI SCADENZA – I PARTE
TAB. 10 VALORE NETTO DEI CREDITI PER ANNO DI SCADENZA – II PARTE
TAB. 11 DETTAGLIO CREDITI INTRAREGIONALI PER MOBILITÀ (IN COMPENSAZIONE E NON) E PER ALTRE PRESTAZIONI
TAB. 12 DETTAGLI CREDITI PER INCREMENTI DI PATRIMONIO NETTO
TAB. 13 MOVIMENTAZIONI DELLE DISPONIBILITÀ LIQUIDE
TAB. 14 RISCOINTI ATTIVI – DETTAGLIO A LIVELLO DI COSTO (CODICE CE)
TAB. 15 CONSISTENZA, MOVIMENTAZIONI E UTILIZZAZIONI DELLE POSTE DI PATRIMONIO NETTO
TAB. 16 CONSISTENZA E MOVIMENTAZIONI DEI FONDI RISCHI E ONERI
TAB. 17 CONSISTENZA E MOVIMENTAZIONI DEI DEBITI
TAB. 18 DETTAGLIO DEI DEBITI PER ANNO DI FORMAZIONE
TAB. 19 DETTAGLIO DEI DEBITI PER SCADENZA
TAB. 20 DETTAGLIO DEBITI INTERREGIONALI PER MOBILITÀ (IN COMPENSAZIONE E NON) E PER ALTRE PRESTAZIONI
TAB. 21 RATEI PASSIVI – DETTAGLIO A LIVELLO DI COSTO (CODICE CE)
TAB. 22 RISCOINTI PASSIVI – DETTAGLIO A LIVELLO DI RICAVO (CODICE CE)
TAB. 23 DETTAGLI E MOVIMENTAZIONI DEI CONTI D'ORDINE
TAB. 24 DETTAGLIO CONTRIBUTI IN CONTO ESERCIZIO
TAB. 25 INFORMATIVA CONTRIBUTI IN CONTO ESERCIZI
TAB. 26 DETTAGLIO RETTIFICA CONTRIBUTI IN CONTO ESERCIZIO PER DESTINAZIONE AD INVESTIMENTI
TAB. 27 DETTAGLIO RICAVI PER PRESTAZIONI SANITARIE IN MOBILITÀ
TAB. 28 DETTAGLIO RICAVI E COSTI PER PRESTAZIONI SANITARIE EROGATE IN REGIME DI INTRAMOENIA
TAB. 29 DETTAGLIO ACQUISTI DI BENI SANITARI PER TIPOLOGIA DI DISTRIBUZIONE
TAB. 30 DETTAGLIO ACQUISTI DI BENI SANITARI E BENI NON SANITARI
TAB. 31 DETTAGLIO ACQUISTI DI SERVIZI SANITARI DA PRIVATO
TAB. 32 DETTAGLIO ACQUISTI DI SERVIZI NON SANITARI
TAB. 33 DETTAGLIO MANUTENZIONI E RIPARAZIONI
TAB. 34 DETTAGLIO COSTI PER CONTRATTI MULTISERVIZIO
TAB. 35 COSTI DEL PERSONALE – RUOLO SANITARIO
TAB. 36 COSTI DEL PERSONALE – RUOLO PROFESSIONALE
TAB. 37 COSTI DEL PERSONALE – RUOLO TECNICO
TAB. 38 COSTI DEL PERSONALE – RUOLO AMMINISTRATIVO
TAB. 39 CONSISTENZA E MOVIMENTAZIONE DEI FONDI DEL PERSONALE
TAB. 40 PROVENTI E ONERI FINANZIARI

1. Criteri generali di formazione del bilancio di esercizio

Il bilancio di esercizio è costituito dallo stato patrimoniale, dal conto economico, dal rendiconto finanziario e dalla presente nota integrativa, ed è corredato dalla relazione sulla gestione. Esso è stato predisposto secondo le disposizioni del D. Lgs. 118/2011, quindi facendo riferimento al Codice Civile e ai Principi Contabili Nazionali (OIC), fatto salvo quanto difformemente previsto dallo stesso D. Lgs. 118/2011 e s.m.i., nonché dai successivi decreti ministeriali di attuazione.

La presente nota integrativa, in particolare, contiene tutte le informazioni richieste dal D. Lgs. 118/2011 e s.m.i., nonché dai successivi decreti ministeriali di attuazione. Fornisce inoltre tutte le informazioni supplementari, anche se non specificamente richieste da disposizioni di legge, ritenute necessarie a dare una rappresentazione veritiera e corretta dei fatti aziendali e in ottemperanza al postulato della chiarezza del bilancio.

Lo stato patrimoniale, il conto economico, il rendiconto finanziario e la nota integrativa sono stati predisposti in unità di euro. L'arrotondamento è stato eseguito all'unità inferiore per decimali inferiori a 0,5 Euro e all'unità superiore per decimali pari o superiori a 0,5 Euro.

Eventuali deroghe all'applicazione di disposizioni di legge:

GEN01 – NO	Non si sono verificati casi eccezionali che impongano di derogare alle disposizioni di legge.
---------------	---

Eventuali deroghe al principio di continuità di applicazione dei criteri di valutazione:

GEN02 – NO	I criteri utilizzati nella formazione del bilancio non si discostano dai medesimi utilizzati per la formazione del bilancio del precedente esercizio, in particolare nelle valutazioni e nella continuità dei medesimi principi.
---------------	--

Eventuali casi di non comparabilità delle voci rispetto all'esercizio precedente:

GEN03 – NO	Le voci relative allo stato patrimoniale, al conto economico e al rendiconto finanziario, sono state rese comparabili a seguito dell'adozione dei nuovi schemi di Stato Patrimoniale e Conto Economico ai sensi del decreto ministeriale 20/03/2013.
---------------	--

Altre informazioni di carattere generale, relative alla conversione dei valori

GEN04 – NO	Nel corso dell'esercizio non sono state effettuate conversioni di voci di bilancio espresse all'origine in moneta diversa dall'Euro.
---------------	--

2. Criteri di valutazione adottati per la redazione del bilancio di esercizio

Il bilancio di esercizio è lo strumento di informazione patrimoniale, finanziaria ed economica dell'azienda sanitaria. Perché possa svolgere tale funzione, il bilancio è stato redatto con chiarezza, così da rappresentare in modo veritiero e corretto la situazione patrimoniale e finanziaria dell'azienda e il risultato economico dell'esercizio.

Le caratteristiche sopra menzionate sono state assicurate, laddove necessario, dall'inserimento di informazioni complementari. Se vi è stata deroga alle disposizioni di legge, essa è stata motivata e ne sono stati esplicitati gli effetti sulla situazione patrimoniale, finanziaria ed economica dell'azienda nella presente nota integrativa.

La valutazione delle voci di bilancio è stata fatta ispirandosi ai principi di prudenza e competenza, tenendo conto della funzione economica dell'elemento attivo e passivo considerato e nella prospettiva della continuazione dell'attività.

L'applicazione del principio di prudenza ha comportato la valutazione individuale degli elementi componenti le singole poste o voci delle attività o passività, per evitare compensi tra perdite che dovevano essere riconosciute e utili da non riconoscere in quanto non realizzati.

In ottemperanza al principio di competenza, l'effetto delle operazioni e degli altri eventi è stato rilevato contabilmente e attribuito all'esercizio al quale tali operazioni ed eventi si riferiscono, e non a quello in cui si concretizzano i relativi movimenti di numerario (incassi e pagamenti).

I criteri di valutazione adottati sono sintetizzati nella tabella che segue.

Posta di bilancio	Criterio di valutazione
Immobilizzazioni immateriali	Sono iscritte al costo di acquisto o di produzione, inclusi i costi accessori e l'IVA in quanto non detraibile. Sono espresse in bilancio al netto degli ammortamenti effettuati nel corso degli esercizi. Le aliquote di ammortamento sono quelle fissate dal D.Lgs. 118/2011 e s.m.i., nonché dai successivi decreti ministeriali di attuazione.
Immobilizzazioni materiali	Sono iscritte al costo di acquisto o di produzione, inclusi i costi accessori e l'IVA in quanto non detraibile. Sono espresse in bilancio al netto dei relativi fondi di ammortamento. Le aliquote di ammortamento sono quelle fissate dal D.Lgs. 118/2011 e s.m.i., nonché dai successivi decreti ministeriali di attuazione. I fabbricati sono stati iscritti al costo di acquisto, aumentate degli oneri accessori e rettifiche dai corrispondenti fondi di ammortamento. I costi di manutenzione e riparazione che non rivestono carattere incrementativo del valore e/o della funzionalità dei beni sono addebitati al conto economico dell'esercizio in cui sono sostenuti. Le spese di manutenzione e riparazione aventi natura incrementativa sono imputate all'attivo patrimoniale e, successivamente, ammortizzate. Non sono presenti immobilizzazioni materiali detenute in base a contratti di leasing finanziario

Titoli	I titoli che non costituiscono Immobilizzazioni Finanziarie sono iscritti al minor valore tra il costo ammortizzato e il valore di realizzazione desumibile dall'andamento di mercato in ottemperanza a quanto previsto dell.art.2426 comma 1 n. 9.
Partecipazioni	Non esistono partecipazioni
Rimanenze	I beni sanitari e i beni non sanitari gestiti a scorta sono valutati al costo unitario medio ponderato.
Crediti	Sono esposti al presunto valore di realizzo. L'adeguamento del valore nominale dei crediti al valore presunto di realizzo è ottenuto mediante apposito fondo al fine di tener conto dei rischi di inesigibilità.
Disponibilità liquide	Sono iscritte in bilancio al loro valore nominale.
Ratei e risconti	Sono determinati in proporzione al periodo temporale di competenza del costo o del ricavo comune a due o più esercizi.
Patrimonio netto	E costituito dalle voci di seguito indicate: <ul style="list-style-type: none"> • Perdite esercizi precedenti, i contributi a ripiano perdite sono rilevati con le modalità previste dal D.Lgs. 118/2011 e s.m.i., nonché dai successivi decreti ministeriali di attuazione; • I contributi in conto capitale sono rilevati con le modalità previste dal D.Lgs. 118/2011 e s.m.i., nonché dai successivi decreti ministeriali di attuazione; • Risultato economico di esercizio; • Fondo di dotazione, così come determinatosi in sede di passaggio dal sistema di contabilità pubblica a quello di contabilità economica, e dalle sue successive modificazioni.
Fondi per rischi e oneri	I fondi per quote inutilizzate di contributi sono costituiti da accantonamenti determinati con le modalità previste dall'art. 29 comma 1, lett. e) del D.Lgs. 118/2011 e s.m.i., nonché dai successivi decreti ministeriali di attuazione I fondi per rischi e oneri sono costituiti da accantonamenti effettuati allo scopo di coprire perdite o debiti di natura determinata e di esistenza certa o probabile, che alla data di chiusura dell'esercizio sono però indeterminati nell'ammontare e/o nella data di sopravvenienza, secondo quanto previsto dall'art. 29, comma 1, lett. g) del D.Lgs. 118/2011 e s.m.i., nonché dai successivi decreti ministeriali di attuazione.
Debiti	Sono rilevati al loro valore nominale.
Ricavi e costi	Sono rilevati secondo i principi della prudenza e della competenza economica, anche mediante l'iscrizione dei relativi ratei e risconti.
Imposte sul reddito	Sono determinate secondo le norme e le aliquote vigenti
Conti d'ordine	Sono rappresentati da depositi in garanzia iscritti al valore nominale.

3. Dati relativi al personale

Dati sull'occupazione al 31/12/2020							
PERSONALE DIPENDENTE (*) (Conto annuale)							
T1	T1	T1	T1	T1	T12	T12	T13
Direttori e Personale a tempo indeterminato e personale a tempo determinato ex art. 15 septies del D.Lgs 502/92	Personale al 31.12.2019	di cui Personale Part Time al 31.12.2019	Personale al 31.12.2020	di cui Personale Part Time al 31.12.2020	Numero Mensilità	Totale spese a carattere stipendiale	Totale Spese Accessorie
RUOLO SANITARIO	696	10	829	10	9.316	26.087.555	13.281.506
Dirigenza	283	1	340	1	3.784	14.078.676	10.378.180
Medico Veterinaria	239	1	267	1	3.095,00	11.538.455	8.399.313
Sanitaria	44		73		689	2.540.221	1.978.867
Comparto	413	9	489	9	5.532	12.008.879	2.903.326
Categoria Ds	15	1	11	1	157	367.253	88.789
Categoria D	398	8	478	8	5.375	11.641.626	2.814.537
Categoria C							
Categoria Bs							
RUOLO PROFESSIONALE	6	0	6	0	74	202.135	77.028
Dirigenza	3	0	3	0	37	129.933	73.029
Livello Dirigenziale	3		3		37	129.933	73.029
Comparto	3	0	3	0	37	72.202	3.999
Categoria D	3		3		37	72.202	3.999
RUOLO TECNICO	69	1	70	1	876	1.628.264	373.110
Dirigenza	3	0	3	0	35	123.722	25.123
Livello Dirigenziale	3		3		35	123.722	25.123
Comparto	66	1	67	1	841	1.504.542	347.987
Categoria Ds							
Categoria D	8		7		100	212.101	49.057
Categoria C	8	1	8	1	100	187.773	43.430
Categoria Bs	24		28		332	598.851	138.509
Categoria B	12		12		146	250.848	58.019
Categoria A	14		12		163	254.969	58.972
RUOLO AMMINISTRATIVO	140	7	138	5	1.692	3.302.276	630.898
Dirigenza	4	0	4	0	39	135.222	107.799
Livello Dirigenziale	4		4		39	135.222	107.799
Comparto	136	7	134	5	1.653	3.167.054	523.099
Categoria Ds	5		5		60	137.725	22.748
Categoria D	26	2	27	1	340	705.110	116.462
Categoria C	56	4	54	4	663	1.278.497	211.168
Categoria Bs	14		14		173	318.455	52.599
Categoria B	35	1	34		417	727.267	120.122
Categoria A							
TOTALE						31.220.230	14.362.542

Dati sull'occupazione al 31/12/2020				
PERSONALE DIPENDENTE (Conto Annuale)				
Tipologia di personale	T1A	T1C	T1A	TIC
	Personale in comando al 31/12/2019 ad altri enti	Personale in comando al 31/12/2019 da altri enti	Personale in comando al 31/12/2020 ad altri enti OUT	Personale in comando al 31/12/2020 da altri enti IN
RUOLO SANITARIO	5	5	4	11
Dirigenza	4	3	3	7
-Medico - veterinaria	4	3	3	7
-Sanitaria				
Comparto	1	2	1	4
-Categoria Ds				2
-Categoria D	1	2	1	2
-Categoria C				
-Categoria Bs				
RUOLO PROFESSIONALE	0	0	0	0
Dirigenza	0	0	0	0
Livello dirigenziale				
Comparto	0	0	0	0
-Categoria D				
RUOLO TECNICO	0	0	0	0
Dirigenza	0	0	0	0
Livello dirigenziale				
Comparto	0	0	0	0
-Categoria Ds				
-Categoria D				
-Categoria C				
-Categoria Bs				
-Categoria B				
-Categoria A				
RUOLO AMMINISTRATIVO	4	3	5	2
Dirigenza	0	1	0	1
Livello dirigenziale		1		1
Comparto	4	2	5	1
-Categoria Ds				
-Categoria D	1	2	1	
-Categoria C	2		3	1
-Categoria Bs				
-Categoria B	1		1	
-Categoria A				

4. Immobilizzazioni materiali e immateriali

Tab. 1 Dettagli e movimentazioni delle immobilizzazioni immateriali

CODICE OLD	CODICE MOD. SP	IMMOBILIZZAZIONI IMMATERIALI	Costo storico	ESERCIZI PRECEDENTI				MOVIMENTI DELL'ESERCIZIO						Valore Netto Contabile			
				Rivalutazioni	Svalutazioni	Fondo ammortamento	Valore netto iniziale	Giroconti e Riclassificazioni	Rivalutazioni	Svalutazioni	Acquisizioni o costruzioni in economia	Manutenzioni incrementi altre	Interessi capitalizzati		Dismissi (valore netto)	Ammortamenti	
AAA10	AAA10	Costi di impianto e di ampliamento	378.202			355.165	23.038									6.582	16.455
		di cui soggette a sterilizzazione	378.202			355.165	23.037									6.582	16.455
AAA40	AAA40	Costi di ricerca e sviluppo															
		di cui soggette a sterilizzazione															
AAA70	AAA70	Diritti di brevetto e diritti di utilizzazione delle opere d'ingegno	144.246			136.394	7.852										7.852
		di cui soggette a sterilizzazione	144.246			136.394	7.852										7.852
AAA120	AAA120	Immobilizzazioni immateriali in corso e acconti									121.443						121.443
AAA130	AAA130	Altre immobilizzazioni immateriali	5.491.813			5.064.152	427.660				191.303					85.725	523.238
		di cui soggette a sterilizzazione	5.318.178			5.059.558	258.620									16.806	241.814
AAA140	AAA140	Concessioni, licenze, marchi e diritti simili	5.071.822			4.944.114	127.708										127.708
		di cui soggette a sterilizzazione	4.940.553			4.940.553	-										-
AAA160	AAA160	Migliorie su beni di terzi									62.765					12.853	50.212
		di cui soggette a sterilizzazione															
AAA180	AAA180	Pubblicità															
		di cui soggette a sterilizzazione															
AAA200	AAA200	Altre immobilizzazioni immateriali	419.391			120.038	299.353				128.538					83.172	345.318
		di cui soggette a sterilizzazione	377.575			119.005	258.620									16.806	241.814
		TOTALE IMMOBILIZZAZIONI IMMATERIALI	6.014.261			5.555.711	498.550				312.746					102.307	668.989
		di cui soggette a sterilizzazione	5.840.626			5.551.117	269.509				-					23.388	266.121

Le Immobilizzazioni immateriali registrano un incremento per acquisizioni di immobilizzazioni immateriali in corso, migliorie su beni di terzi e altre immobilizzazioni immateriali nel 2020 per un importo pari a euro 312.746. Gli ammortamenti calcolati sono pari complessivamente ad euro 102.307. Le sterilizzazioni dell'esercizio, calcolate sui cespiti finanziati in conto capitale ammontano a euro 23.388.

IMM01 – Aliquote di ammortamento immobilizzazioni immateriali.

IMM01 – NO	Per le immobilizzazioni immateriali, non ci si è avvalsi della facoltà di adottare aliquote di ammortamento superiori a quelle indicate nel D. Lgs. 118/2011 e s.m.i., nonché dai successivi decreti ministeriali di attuazione.
-------------------	--

Immobilizzazioni immateriali	Aliquota indicata nel D.Lgs. 118/2011	Aliquota utilizzata dall'azienda
Costi di Impianto ed Ampliamento	20%	20%
Costi di ricerca e sviluppo	20%	20%
Diritto di brevetto e utilizzazione opere di ingegno	Durata legale del diritto o, in assenza 20%	Durata legale del diritto o, in assenza 20%
Diritti di concessione, licenze marchi e diritti simili	Durata legale del diritto o, in assenza 20%	Durata legale del diritto o, in assenza 20%
Immobilizzazioni immateriali in corso ed acconti	0	0
Altre immobilizzazioni immateriali	20%	20%

Tab. 2 Dettagli e movimentazioni delle immobilizzazioni materiali

CODICI OLD	CODICE MOD. SP	IMMOBILIZZAZIONI MATERIALI	Costo storico	ESERCIZI PRECEDENTI			MOVIMENTI DELL'ESERCIZIO						Valore Netto Contabile							
				Rivalutazioni	Svalutazioni	Fondo ammortamento	Valore netto iniziale	Giroconti e Riclassificazioni	Rivalutazioni	Svalutazioni	Acquisizioni e costruzioni in economia	Manutenzioni e incrementi attive		Interessi capitalizzati	Dismissioni (valore netto)	Ammortamenti				
AAA290	AAA290	Terreni disponibili di cui soggetti a sterilizzazione																		
AAA300	AAA300	Terreni indisponibili di cui soggetti a sterilizzazione																		
AAA320	AAA320	Fabbricati non strumentali (disponibili) di cui soggetti a sterilizzazione	1.655.267		49.503	1.605.764					147.559					51.716			1.701.685	
AAA350	AAA350	Fabbricati strumentali (indisponibili) di cui soggetti a sterilizzazione	243.688.146		124.304.984	119.383.162					486.612					7.086.507			1.686.441	
AAA380	AAA380	Impianti e macchinari di cui soggetti a sterilizzazione	214.321.371		117.136.200	97.185.171					306.145					6.993.176			112.793.267	
AAA410	AAA410	Attrezzature sanitarie e scientifiche di cui soggetti a sterilizzazione	5.963.581		5.945.835	17.746					-					15.801			1.945	
AAA440	AAA440	Mobili e arredi di cui soggetti a sterilizzazione	5.963.581		76.562.198	1.817.513					5.268.487					2.816.788			4.269.212	
AAA470	AAA470	Automezzi di cui soggetti a sterilizzazione	76.638.142		76.553.917	1.094.225					2.116.940					2.365.434			885.731	
AAA500	AAA500	Oggetti d'arte	6.526.066		6.213.009	313.057					28.637					124.999			216.695	
AAA510	AAA510	Altre immobilizzazioni materiali di cui soggetti a sterilizzazione	5.906.670		5.817.714	88.956					754					88.956			-	
AAA540	AAA540	Immobilizzazioni materiali in corso e accenti	92.446		92.446	-					-					-			-	
		TOTALE IMMOBILIZZAZIONI MATERIALI	344.264.026		220.711.207	123.503.316					6.082.243					10.178.519			119.407.040	
		di cui soggette a sterilizzazione	311.566.601		211.550.190	100.065.914					2.690.782					9.542.640			93.093.917	

Tab. 3 Dettaglio delle altre immobilizzazioni materiali

DETTAGLIO ALTRE IMMOBILIZZAZIONI MATERIALI	Valore lordo	Fondo ammortamento	Valore netto
Macchine d'Ufficio, PC, Stampanti, Computer e Attrezzature Informatiche	7.994.359	7.655.443	338.916

IMM02 – Aliquote di ammortamento immobilizzazioni materiali.

IMM02 – NO	Per le immobilizzazioni materiali, non ci si è avvalsi della facoltà di adottare aliquote di ammortamento superiori a quelle indicate nel D.Lgs. 118 /2011 e s.m.i., nonché dai successivi decreti ministeriali di attuazione.
Altre informazioni	<p>Le acquisizioni delle immobilizzazioni materiali riguardano:</p> <p style="text-align: center;">Per i fabbricati strumentali (disponibili)</p> <p>1. L'acquisizione per donazione di tre appartamenti siti a via Aurelia n.c. 72 interni 15 e 16, via delle fornaci n.c. 29 interno 9, via Teodoro Valfrè n.c. 12 interno C3 in comproprietà per un terzo con l'ASL RM1 e con l'Ospedale Pediatrico Bambin Gesù di Roma, adottata con Delibera 56 del 21/01/2021.</p> <p style="text-align: center;">Per i fabbricati strumentali (indisponibili)</p> <p>1. Lavori di adeguamento antincendio della sede di Mostacciano degli IFO con DM 26/3/2009, finanziamento ex art. 20 l.n. 67/1988 95% a carico stato;</p> <p>2. Lavori di realizzazione nuovi laboratori di colture cellulari con Fondi vincolati DCA 151/2014.</p> <p>Per le attrezzature sanitarie e scientifiche:</p> <p>1. Acquisto attrezzature sanitarie 2 robot da Vinci con Delibera n. 1232 del 26.11.2020 con contributi in c/esercizio;</p> <p>2. Piano di acquisto attrezzature sanitarie-scientifiche:</p> <p style="padding-left: 20px;">2.1 Contributi in c/ esercizio acquisto attrezzature sanitarie 2 robot da Vinci con Delibera n. 1232 del 26.11.2020;</p> <p style="padding-left: 20px;">2.2 Contributi in c/ esercizio acquisto di attrezzature sanitarie e scientifiche per Palazzo Baleani;</p> <p style="padding-left: 20px;">2.3 Finanziamento C/capitale Ministero della Salute 2017 L.R.27/2006 art.19 tranche 2018 - DGR n. 345 del 20 GIUGNO 2017 per acquisto apparecchiature sanitarie Delibera n. 737 del 30/8/2017;</p> <p style="padding-left: 20px;">2.4 Finanziamento C/capitale Ministero della Salute 2018 Progetto CC-2018-2366296, responsabile Direttore Scientifico ISG, Prof. A. Morrone, fornitura di un sistema Vivascope 2500 multilaser, Delibera n. 614 del 20/05/2020;</p> <p style="text-align: center;">Per le altre immobilizzazioni:</p> <p>1. Acquisto Attrezzature Termoscan e porta dispenser gel e altre attrezzature con Contributi c/ esercizio, Determina 401/453/454/934.</p>

Immobilizzazioni Materiali	Aliquota indicata nel D.Lgs. 118/2011	Aliquota utilizzata dall'azienda
Fabbricati adibiti ad attività istituzionale	3%	3%
Fabbricati adibiti uso civile non istituzionale	3%	3%
Costruzioni leggere	10%	10%
Impianti e macchinari	12.5%	12.5%
Attrezzature sanitarie e scientifiche	20%	20%
Mobili e arredi	12.5%	12.5%
Automezzi	25%	25%
Altri beni materiali	20%	20%
Immobilizzazioni materiali in corso e acconto	0	0

IMM03 – Eventuale ammortamento dimezzato per i cespiti acquistati nell'anno.

IMM03 – SI	Per i cespiti acquistati nell'anno, ci si è avvalsi della facoltà di dimezzare forfettariamente l'aliquota ordinaria di ammortamento.
-----------------------	---

IMM04 – Eventuale ammortamento integrale.

IMM04 – SI	Per i cespiti di valore inferiore a € 516.46, ci si è avvalsi della facoltà di ammortizzare integralmente il bene nell'esercizio in cui il bene è divenuto disponibile e pronto per l'uso.
-----------------------	--

IMM05 – Svalutazioni.

IMM05 – NO	Nel corso dell'esercizio non sono state effettuate svalutazioni di immobilizzazioni materiali e/o immateriali.
-----------------------	--

IMM06 – Rivalutazioni.

IMM06 – NO	Nel corso dell'esercizio non sono state effettuate rivalutazioni di immobilizzazioni materiali e/o immateriali.
-----------------------	---

IMM07 – Costi capitalizzati

IMM07 – NO	Nel corso dell'esercizio non si sono effettuate capitalizzazioni di costi (la voce CE "Incrementi delle immobilizzazioni per lavori interni" è pari a zero).
-----------------------	--

IMM08 – Oneri finanziari capitalizzati.

IMM08 – NO	Nel corso dell'esercizio non si sono capitalizzati oneri finanziari.
-----------------------	--

Altre informazioni relative alle immobilizzazioni materiali e immateriali

Informazione	Caso presente in azienda?		Se sì, illustrare
IMM09 – Gravami. Sulle immobilizzazioni dell'azienda vi sono gravami quali ipoteche, privilegi, pegni, pignoramenti ecc?	NO		
IMM10 – Immobilizzazioni in contenzioso iscritte in bilancio. Sulle immobilizzazioni iscritte in bilancio sono in corso contenziosi con altre aziende sanitarie, con altri enti pubblici o con soggetti privati?	NO		
IMM11 – Immobilizzazioni in contenzioso non iscritte in bilancio. Esistono immobilizzazioni non iscritte nello stato patrimoniale perché non riconosciute come proprietà dell'azienda in seguito a contenziosi in corso con altre aziende sanitarie, con altri enti pubblici o con soggetti privati?	NO		
IMM12 – Eventuali impegni significativi assunti con fornitori per l'acquisizione di immobilizzazioni materiali. Esistono impegni già assunti, ma non ancora tradotti in debiti	NO		
IMM13 – Immobilizzazioni destinate alla vendita. Esistono immobilizzazioni destinate alla vendita con apposito atto deliberativo aziendale?	NO		
IMM14 – Altro. Esistono altre informazioni che si ritiene necessario fornire per soddisfare la regola generale secondo cui "Se le informazioni richieste da specifiche disposizioni di legge non sono sufficienti a dare una rappresentazione veritiera e corretta, si devono fornire le informazioni complementari necessarie allo scopo" (art 2423 cc)?	NO		

5. Immobilizzazioni finanziarie

CODICI OLD	CODICE MOD. SP	TITOLI CHE COSTITUISCONO IMMOBILIZZAZIONI FINANZIARIE	Costo storico	ESERCIZI PRECEDENTI			MOVIMENTI DELL'ESERCIZIO					
				Rivalutazioni	Svalutazioni	Valore iniziale	Giroconti e Riclassificazioni	Rivalutazioni	Svalutazioni	Acquisizioni e conferimenti	Cessioni (valore contabile)	Valore contabile
AAA710	AAA710	Partecipazioni										
		Partecipazioni in imprese controllate										
		Partecipazioni in imprese collegate										
		Partecipazioni in altre imprese										
AAA720	AAA720	Altri titoli										
AAA730	AAA730	Titoli di Stato										
AAA740	AAA740	Altre Obbligazioni										
AAA750	AAA750	Titoli azionari quotati in Borsa										
AAA760	AAA760	Titoli diversi										
		TOTALE										

Altre informazioni

Informazione	Caso presente in azienda?	Se sì, illustrare
IF02 – Gravami. Su crediti immobilizzati, partecipazioni e altri titoli dell'azienda vi sono gravami quali pegni, pignoramenti ecc?	NO	
IF03 – Contenzioso con iscrizione in bilancio. Su crediti immobilizzati, partecipazioni e altri titoli iscritti in bilancio sono in corso contenziosi con altre aziende sanitarie, con altri enti pubblici o con soggetti privati?	NO	
IF04 – Contenzioso senza iscrizione in bilancio. Esistono partecipazioni o altri titoli non iscritti nello stato patrimoniale perché non riconosciuti come proprietà dell'azienda in seguito a contenziosi in corso con altre aziende sanitarie, con altri enti pubblici o con soggetti privati?		
IF05 – Altro. Esistono altre informazioni che si ritiene necessario fornire per soddisfare la regola generale secondo cui "Se le informazioni richieste da specifiche disposizioni di legge non sono sufficienti a dare una rappresentazione veritiera e corretta, si devono fornire le informazioni complementari necessarie allo scopo" (art 2423 cc)? Su crediti immobilizzati, partecipazioni e altri titoli iscritti in bilancio sono in corso contenziosi con altre aziende sanitarie, con altri enti pubblici o con soggetti privati?	SI	E' stata iscritta in bilancio la partecipazione n. M5 00009 del 1.5.2012 nella società Meta Stat inc., relativa ad un contratto di commercializzazione di un brevetto IFO negli USA. Tale partecipazione comporta la distribuzione periodica di utili all'Istituto.

6. Rimanenze

Tab. 4 Movimentazioni delle rimanenze di beni sanitari e non sanitari

CODICI OLD	CODICE MOD. SP	RIMANENZE	Valore iniziale	Giroconti e Riclassificazioni	Incrementi	Incrementi/Utilizzi Fondo Svalutazione magazzino	Decrementi	Valore finale	di cui presso terzi per distribuzione per nome e per conto	di cui scorte di reparto
ABA020	ABA020	Prodotti farmaceutici ed emoderivati	2.175.252	-	57.091.927	-	57.097.409	2.169.770	-	126.280
	ABA020	Medicinali con AIC, ad eccezione di vaccini ed emoderivati di produzione regionale	2.175.252		57.091.927		57.097.409	2.169.770		126.280
		Medicinali senza AIC								
		Emoderivati di produzione regionale								
ABA030	ABA030	Sangue ed emocomponenti								
ABA040	ABA040	Dispositivi medici	884.837		22.142.273		22.241.836	765.274		497.926
		Dispositivi medici								
		Dispositivi medici impiantabili attivi								
		Dispositivi medico diagnostici in vitro (IVD)								
ABA050	ABA050	Prodotti dietetici								
ABA060	ABA060	Materiali per la profilassi (vaccini)								
ABA070	ABA070	Prodotti chimici								
ABA080	ABA080	Materiali e prodotti per uso veterinario	-		138.295		130.312	7.983		
ABA090	ABA090	Altri beni e prodotti sanitari	9.984		352.354		346.514	15.824		
ABA100	ABA100	Acconti per acquisto di beni e prodotti sanitari								
		RIMANENZE BENI SANITARI	3.070.073		79.724.849		79.816.071	2.978.861		624.206
ABA120	ABA120	Prodotti alimentari								
ABA130	ABA130	Materiali di guardaroba, di pulizia, e di convivenza in genere	1.611		20.036		20.407	1.240		
ABA140	ABA140	Combustibili, carburanti e lubrificanti	-							
ABA150	ABA150	Supporti informatici e cancelleria	80.963		173.901		194.895	59.969		
ABA160	ABA160	Materiale per la manutenzione	-							
ABA170	ABA170	Altri beni e prodotti non sanitari	108		12.713		12.491	330		
ABA180	ABA180	Acconti per acquisto di beni e prodotti non sanitari								
		RIMANENZE BENI NON SANITARI	82.682		206.650		227.793	61.539		

RIM01 – Svalutazioni.

RIM01 – NO	Nel corso dell'esercizio non sono state effettuate svalutazioni di rimanenze obsolete o a lento giro.
-------------------	---

Altre informazioni relative alle rimanenze.

Informazione	Caso presente in azienda?	Se si illustrare
RIM02 – Gravami. Sulle rimanenze dell'azienda vi sono gravami quali pegni, patti di riservato dominio, pignoramenti ecc?	NO	
RIM03 – Modifiche di classificazione. Nel corso dell'esercizio vi sono stati rilevanti cambiamenti nella classificazione delle voci?	NO	Come da nota regionale sono stati riclassificati i DPI dalla Voce ABA040 – Dispositivi medici nella Voce ABA090 – Altri Beni e prodotti sanitari.
RIM04 – Valore a prezzi di mercato. Vi è una differenza, positiva e significativa, tra il valore delle rimanenze a prezzi di mercato e la loro valutazione a bilancio?	NO	
RIM05 – Altro. Esistono altre informazioni che si ritiene necessario fornire per soddisfare la regola generale secondo cui "Se le informazioni richieste da specifiche disposizioni di legge non sono sufficienti a dare una rappresentazione veritiera e corretta, si devono fornire le informazioni complementari necessarie allo scopo" (art 2423 cc)?	SI	Le Rimanenze, costituite da scorte di "Beni Sanitari" e "Beni non Sanitari" movimentate nei magazzini, sono valutate al costo medio ponderato.

7. Crediti

Tab. 5 Crediti valore nominale – I parte

CODICI OLD	CODICE MOD. SP	CREDITI (VALORE NOMINALE)	MOVIMENTI DELL'ESERCIZIO				
			Valore iniziale	Incrementi	Decrementi	Valore finale	di cui per fatture da emettere
		CREDITI V/STATO - PARTE CORRENTE	115.602	135.139	117.135	133.606	-
		Crediti v/Stato per spesa corrente e acconti:	-	-	-	-	-
ABA210	ABA201	Crediti v/Stato per spesa corrente - FSN indistinto					
ABA220	ABA220	Crediti v/Stato per spesa corrente - FSN vincolato					
ABA230	ABA230	Crediti v/Stato per mobilità attiva extraregionale					
ABA240	ABA240	Crediti v/Stato per mobilità attiva internazionale					
ABA250	ABA250	Crediti v/Stato per acconto quota fabbisogno sanitario regionale standard					
ABA260	ABA260	Crediti v/Stato per finanziamento sanitario aggiuntivo corrente					
		Crediti v/Stato - altro:	115.602	135.139	117.135	133.606	-
ABA270	ABA270	Crediti v/Stato per spesa corrente - altro	115.602	135.139	117.135	133.606	-
	ABA271	Crediti v/Stato per spesa corrente per STP (ex D.lgs. 286/98)					
		CREDITI V/STATO - INVESTIMENTI	720.311	-	-	720.311	-
ABA280	ABA280	Crediti v/Stato per finanziamenti per investimenti:	720.311	-	-	720.311	-
		art. 20 L. 67/88 D.M. 16/05/2006 adeguamento rete informatica	336.645			336.645	
		art. 20 L. 67/88 D.M. 16/05/2006 acquisto apparecchiature	21.637			21.637	
		art. 20 L. 67/88 adeguamento tecnologico blocco operativo	98.284			98.284	
		Centro Rif. Crioconservazione cellule germinali e tessuti riproduttivi	263.745			263.745	
		CREDITI V/STATO - RICERCA	1.113.001	10.454.197	10.454.197	1.113.001	-
ABA300	ABA300	Crediti v/Stato per ricerca corrente - Ministero della Salute	791.000	8.430.152	8.430.152	791.000	
ABA310	ABA310	Crediti v/Stato per ricerca finalizzata - Ministero della Salute	322.001	2.024.045	2.024.045	322.001	-
ABA320	ABA320	Crediti v/Stato per ricerca - altre Amministrazioni centrali					
ABA330	ABA330	Crediti v/Stato per ricerca - finanziamenti per investimenti					
ABA340	ABA340	Crediti v/prefetture					
		TOTALE CREDITI V/STATO	1.948.913	10.589.336	10.571.332	1.966.917	-
		CREDITI V/REGIONE O P.A. PER SPESA CORRENTE	902.864	178.322.887	174.907.133	4.318.618	-
		Crediti v/Regione o P.A. per finanziamento sanitario ordinario corrente:	-				
ABA390*	ABA390	Crediti v/Regione o Provincia Autonoma per quota FSR					
ABA400	ABA400	Crediti v/Regione o Provincia Autonoma per mobilità attiva intraregionale					
ABA410	ABA410	Crediti v/Regione o Provincia Autonoma per mobilità attiva extraregionale					
ABA420	ABA420	Crediti v/Regione o Provincia Autonoma per acconto quote FSR					
ABA430	ABA430	Crediti v/Regione o Provincia Autonoma per finanziamento sanitario aggiuntivo corrente LEA					
ABA440	ABA440	Crediti v/Regione o Provincia Autonoma per finanziamento sanitario aggiuntivo corrente extra LEA					
ABA450	ABA450	Crediti v/Regione o Provincia Autonoma per spesa corrente - altro	572.199	178.193.692	174.907.133	3.858.758	
	ABA451	Crediti v/Regione o Provincia Autonoma per spesa corrente - STP (ex D.lgs. 286/98)	328.543	129.195	-	457.738	
ABA460	ABA460	Crediti v/Regione o Provincia Autonoma per ricerca	2.122	-	-	2.122	
	ABA461	Crediti v/Regione o Provincia Autonoma per mobilità attiva internazionale					
		CREDITI V/REGIONE O P.A. PER VERSAMENTI A PATRIMONIO NETTO	22.810.706	23.394.211	441.068	45.763.849	-
ABA480	ABA480	Crediti v/Regione o Provincia Autonoma per finanziamenti per investimenti	1.359.303	441.068	441.068	1.359.303	
ABA490	ABA490	Crediti v/Regione o Provincia Autonoma per incremento fondo dotazione					
		Crediti v/Regione o P.A. per ripiano perdite:					
ABA500	ABA500	Crediti v/Regione o Provincia Autonoma per ripiano perdite	21.451.403	22.953.143	-	44.404.546	
	ABA501	Crediti v/Regione o Provincia Autonoma per anticipazione ripiano disavanzo programmato dai Piani aziendali di cui all'art. 1, comma 526, L. 208/2015					
ABA510	ABA510	Crediti v/Regione per copertura debiti al 31/12/2005					
ABA520	ABA520	Crediti v/Regione o Provincia Autonoma per ricostituzione risorse da investimenti esercizi precedenti					
	ABA521	Crediti v/Regione o Provincia Autonoma per contributi L. 210/92					
	ABA522	Crediti v/Regione o Provincia Autonoma per contributi L. 210/92 - aziende sanitarie					
		TOTALE CREDITI V/REGIONE O PROVINCIA AUTONOMA	23.713.569	201.717.098	175.348.201	50.082.467	-

Tab. 6 Movimentazioni dei crediti (valore nominale) – II parte

CODICI OLD	CODICE MOD. SP	CREDITI (VALORE NOMINALE)	MOVIMENTI DELL'ESERCIZIO				
			Valore iniziale	Incrementi	Decrementi	Valore finale	di cui per fatture da emettere
ABA530	ABA530	Crediti v/Comuni					
		CREDITI V/AZIENDE SANITARIE PUBBLICHE DELLA REGIONE	424.516	813.651	833.263	404.904	-
ABA560	ABA560	Crediti v/Aziende sanitarie pubbliche della Regione - per mobilità in compensazione					
ABA570	ABA570	Crediti v/Aziende sanitarie pubbliche della Regione - per mobilità non in compensazione					
ABA580	ABA580	Crediti v/Aziende sanitarie pubbliche della Regione - per altre prestazioni	424.516	813.651	833.263	404.904	
ABA590	ABA590	Acconto quota FSR da distribuire					
	ABA591	Crediti v/Aziende sanitarie pubbliche della Regione per anticipazione ripiano disavanzo programmato dai Piani aziendali di cui all'art. 1, comma 528, L. 208/2015					
ABA600	ABA600	Crediti v/Aziende sanitarie pubbliche Extraregione					
	ABA601	Crediti v/Aziende sanitarie pubbliche della Regione - per Contributi da Aziende sanitarie pubbliche della Regione o Prov. Aut. (extra fondo)					
		TOTALE CREDITI V/AZIENDE SANITARIE PUBBLICHE	424.516	813.651	833.263	404.904	-
		CREDITI V/SOCIETA' PARTECIPATE E/O ENTI DIPENDENTI					
ABA620	ABA620	Crediti v/enti regionali					
ABA630	ABA630	Crediti v/sperimentazioni gestionali					
ABA640	ABA640	Crediti v/altre partecipate					
ABA650	ABA650	Crediti v/Erario	2.188.067	240.300	1.974.955	453.412	
		Erario c/ IRPEF e IRAP	2.188.067	-	1.974.955	213.112	
		Imposta di bollo virtuale	-	26.584	-	26.584	
		Erario c/ IRES	-	213.716	-	213.716	
		CREDITI V/ALTRI	5.276.332	16.101.829	17.783.167	3.865.022	1.333.156
ABA670	ABA670	Crediti v/clienti privati	3.403.121	14.879.143	15.652.442	2.899.850	1.333.156
ABA680	ABA680	Crediti v/gestioni liquidatorie					
ABA690	ABA690	Crediti v/altri soggetti pubblici	1.873.211	1.222.686	2.130.724	965.172	
ABA700	ABA700	Crediti v/altri soggetti pubblici per ricerca					
ABA710	ABA710	Altri crediti diversi	-				
ABA711	ABA711	Altri Crediti diversi					
		Fondo svalutazione crediti di dubbia esigibilità ai sensi del DCA 52/2018					
ABA712	ABA712	Note di credito da emettere (diverse)					
ABA713	ABA713	Altri Crediti verso erogatori (privati accreditati e convenzionati) di prestazioni sanitarie					
ABA714	ABA714	Altri Crediti verso erogatori (privati accreditati e convenzionati) di prestazioni sanitarie					
ABA715	ABA715	Note di credito da emettere (privati accreditati e convenzionati)					

La voce ABA580 accoglie i crediti vantati nei confronti delle Aziende Sanitarie e Ospedaliere pubbliche i cui importi sono state oggetto, ove possibile, di compensazione o di specifica riconciliazione delle partite intercompany.

La voce ABA670 accoglie i crediti verso clienti privati comprensivo delle fatture da emettere per prestazioni rese nell'esercizio 2020, nel rispetto del principio di competenza economica e in conformità alle direttive regionali.

Nel corso dell'esercizio 2020 al termine degli esiti dell'attività straordinaria di ricognizione delle poste creditorie, effettuata ai sensi del Decreto del Commissario ad acta Regione Lazio n. U00521 del 28/12/2018 e adottato con deliberazione n. 580 del 13/05/2021, si è proceduto a riclassificare a Fondo di Dotazione le partite di credito ante 2015 che, sono risultate inesigibili per un importo pari a € 289.802 e di non procedere per le partite creditorie di dubbia esigibilità pari a € 348.993 ad un ulteriore accantonamento in quanto sufficientemente coperto dal fondo accantonato nell'esercizio 2019.

La voce ABA650 accoglie i Crediti verso l'Erario risultanti dalle dichiarazioni integrative ai fini IRAP presentate all'Agenzia delle Entrate per gli esercizi 2012-2018 a seguito del ricalcolo delle deduzioni spettanti sui

premi INAIL e sulle retribuzioni del personale disabile. Nell'esercizio 2020 sono state utilizzate in compensazione del debito Erario c/ IRAP un importo pari a € 1.974.955 per gli esercizi dal 2012-2017.

Il decremento della voce ABA690 è dovuto alla compensazione delle partite debitorie e creditorie risultanti al 31.12.2019 nei confronti dell' I.N.M.P. (Istituto Nazionale per la Promozione della Salute delle Popolazioni Migranti e per il contrasto delle Malattie della Povertà) . Deliberazione n. 470 del 20/04/2021.

Tab. 7 Movimentazione del Fondo svalutazione crediti

CODICI OLD	CODICE MOD. SP	FONDO SVALUTAZIONE CREDITI	Fondo svalutazione iniziale	Accantonamenti	Utilizzi	Fondo svalutazione finale
ABA530	ABA530	Crediti v/Comuni				
					
		CREDITI V/AZIENDE SANITARIE PUBBLICHE DELLA REGIONE				
ABA560	ABA560	Crediti v/Aziende sanitarie pubbliche della Regione - per mobilità in compensazione				
ABA570	ABA570	Crediti v/Aziende sanitarie pubbliche della Regione - per mobilità non in compensazione				
ABA580	ABA580	Crediti v/Aziende sanitarie pubbliche della Regione - per altre prestazioni				
ABA590	ABA590	Accanto quota FSR da distribuire				
	ABA591	Crediti v/Aziende sanitarie pubbliche della Regione per anticipazione ripiano disavanzo programmato dai Piani aziendali di cui all'art. 1, comma 528, L. 208/2015				
ABA600	ABA600	Crediti v/Aziende sanitarie pubbliche Extraregione				
	ABA601	Crediti v/Aziende sanitarie pubbliche della Regione - per Contributi da Aziende sanitarie pubbliche della Regione o Prov. Aut. (extra fondo)				
		TOTALE CREDITI V/AZIENDE SANITARIE PUBBLICHE				
		CREDITI V/SOCIETA' PARTECIPATE E/O ENTI DIPENDENTI				
ABA620	ABA620	Crediti v/enti regionali				
ABA630	ABA630	Crediti v/sperimentazioni gestionali				
ABA640	ABA640	Crediti v/altre partecipate				
ABA650	ABA650	Crediti v/Erario				
		CREDITI V/ALTRI	- 283.196	-	13.168	- 270.028
ABA670	ABA670	Crediti v/clienti privati	- 283.196	-	13.168	- 270.028
ABA680	ABA680	Crediti v/gestioni liquidatorie				
ABA690	ABA690	Crediti v/altri soggetti pubblici				
ABA700	ABA700	Crediti v/altri soggetti pubblici per ricerca				
ABA710	ABA710	Altri crediti diversi				
	ABA711	Altri Crediti diversi				
		Fondo svalutazione crediti di dubbia esigibilità ai sensi del DCA 521/2018				
	ABA712	Note di credito da emettere (diverse)				
					
	ABA713	Altri Crediti verso erogatori (privati accreditati e convenzionati) di prestazioni sanitarie				
	ABA714	Altri Crediti verso erogatori (privati accreditati e convenzionati) di prestazioni sanitarie				
	ABA715	Note di credito da emettere (privati accreditati e convenzionati)				
					

Tab. 8 Valore nominale dei crediti distinti per anno di formazione – I parte

COD. OLD	CODICE MOD. SP	CREDITI	VALORE NOMINALE DEI CREDITI AL 31/12/2020 PER ANNO DI FORMAZIONE				
			Anno 2016 e precedenti	Anno 2017	Anno 2018	Anno 2019	Anno 2020
		CREDITI V/STATO - PARTE CORRENTE					
		Crediti v/Stato per spesa corrente e acconti:					
		Crediti v/Stato per spesa corrente - FSN indistinto					133.606
ABA210	ABA201	Crediti v/Stato per spesa corrente - FSN indistinto					
ABA220	ABA220	Crediti v/Stato per spesa corrente - FSN vincolato					
ABA230	ABA230	Crediti v/Stato per mobilità attiva extraregionale					
ABA240	ABA240	Crediti v/Stato per mobilità attiva internazionale					
ABA250	ABA250	Crediti v/Stato per acconto quota fabbisogno sanitario regionale standard					
ABA260	ABA260	Crediti v/Stato per finanziamento sanitario aggiuntivo corrente					
		Crediti v/Stato - altro:					
ABA270	ABA270	Crediti v/Stato per spesa corrente - altro					133.606
ABA271	ABA271	Crediti v/Stato per spesa corrente per STP (ex D.lgs. 286/98)					133.606
		CREDITI V/STATO - INVESTIMENTI	720.311	-	-	-	-
ABA280	ABA280	Crediti v/Stato per finanziamenti per investimenti	720.311				
		art. 20 L. 67/88 D.M. 16/05/2006 adeguamento rete informatica	336.645				
		art. 20 L. 67/88 D.M. 16/05/2006 acquisto apparecchiature	21.637				
		art. 20 L. 67/88 adeguamento tecnologico blocco operatorio	98.284				
		Centro Rit. Crioconservazione cellule germinali e tessuti riproduttivi	263.745				
		Crediti v/STATO - RICERCA	1.113.001				
ABA300	ABA300	Crediti v/Stato per ricerca corrente - Ministero della Salute	791.000				
ABA310	ABA310	Crediti v/Stato per ricerca finalizzata - Ministero della Salute	322.001				
ABA320	ABA320	Crediti v/Stato per ricerca - altre Amministrazioni centrali					
ABA330	ABA330	Crediti v/Stato per ricerca - finanziamenti per investimenti					
ABA340	ABA340	Crediti v/prefetture					
		TOTALE CREDITI V/STATO	1.833.311	-	-	-	133.606
		CREDITI V/REGIONE O P.A. PER SPESA CORRENTE	2.122	189.177	278.528	371.827	3.476.964
		Crediti v/Regione o P.A. per finanziamento sanitario ordinario corrente:					
ABA390*	ABA390	Crediti v/Regione o Provincia Autonoma per quota FSR					
ABA400	ABA400	Crediti v/Regione o Provincia Autonoma per mobilità attiva intraregionale					
ABA410	ABA410	Crediti v/Regione o Provincia Autonoma per mobilità attiva extraregionale					
ABA420	ABA420	Crediti v/Regione o Provincia Autonoma per acconto quota FSR					
ABA430	ABA430	Crediti v/Regione o Provincia Autonoma per finanziamento sanitario aggiuntivo corrente LEA					
ABA440	ABA440	Crediti v/Regione o Provincia Autonoma per finanziamento sanitario aggiuntivo corrente extra LEA					
ABA450	ABA450	Crediti v/Regione o Provincia Autonoma per spesa corrente - altro		189.177	115.655	206.157	3.347.769
ABA451	ABA451	Crediti v/Regione o Provincia Autonoma per spesa corrente - STP (ex D.lgs. 286/98)			162.873	165.670	129.195
ABA460	ABA460	Crediti v/Regione o Provincia Autonoma per ricerca	2.122				
	ABA461	Crediti v/Regione o Provincia Autonoma per mobilità attiva internazionale					
		CREDITI V/REGIONE O P.A. PER VERSAMENTI A PATRIMONIO NETTO	1.359.303	-	-	21.451.403	22.953.143
ABA480	ABA480	Crediti v/Regione o Provincia Autonoma per finanziamenti per investimenti	1.359.303				
ABA490	ABA490	Crediti v/Regione o Provincia Autonoma per incremento fondo dotazione					
		Crediti v/Regione o P.A. per ripiano perdite:					
ABA500	ABA500	Crediti v/Regione o Provincia Autonoma per ripiano perdite				21.451.403	22.953.143
	ABA501	Crediti v/Regione o Provincia Autonoma per anticipazione ripiano disavanzo programma dai Piani aziendali di cui all'art. 1, comma 526, L. 208/2015					
ABA510	ABA510	Crediti v/Regione per copertura debiti al 31/12/2005					
ABA520	ABA520	Crediti v/Regione o Provincia Autonoma per ricostituzione risorse da investimenti esercizi precedenti					
	ABA521	Crediti v/Regione o Provincia Autonoma per contributi L. 210/92					
	ABA522	Crediti v/Regione o Provincia Autonoma per contributi L. 210/92 - aziende sanitarie					
		TOTALE CREDITI V/REGIONE O PROVINCIA AUTONOMA	1.361.425	189.177	278.528	21.823.230	26.430.107

Tab. 9 Valore nominale dei crediti distinti per anno di formazione – II parte

CODICI OLD	CODICE MOD. SP	CREDITI	VALORE NOMINALE DEI CREDITI AL 31/12/2020 PER ANNO DI FORMAZIONE				
			Anno 2016 e precedenti	Anno 2017	Anno 2018	Anno 2019	Anno 2020
ABA530	ABA530	Crediti v/Comuni					
		CREDITI V/AZIENDE SANITARIE PUBBLICHE DELLA REGIONE	134.421	-	-	56.151	214.332
ABA560	ABA560	Crediti v/Aziende sanitarie pubbliche della Regione - per mobilità in compensazione					
ABA570	ABA570	Crediti v/Aziende sanitarie pubbliche della Regione - per mobilità non in compensazione					
ABA580	ABA580	Crediti v/Aziende sanitarie pubbliche della Regione - per altre prestazioni	134.421			56.151	214.332
ABA590	ABA590	Acconto quota FSR da distribuire					
	ABA591	Crediti v/Aziende sanitarie pubbliche della Regione per anticipazione ripiano disavanzo programmato dai Piani aziendali di cui all'art. 1, comma 520, L. 208/2015					
ABA600	ABA600	Crediti v/Aziende sanitarie pubbliche Extraregione					
	ABA601	Crediti v/Aziende sanitarie pubbliche della Regione - per Contributi da Aziende sanitarie pubbliche della Regione o Prov. Aut. (extra fondo)					
		TOTALE CREDITI V/AZIENDE SANITARIE PUBBLICHE	134.421	-	-	56.151	214.332
		CREDITI V/SOCIETA' PARTECIPATE E/O ENTI DIPENDENTI					
ABA620	ABA620	Crediti v/enti regionali					
ABA630	ABA630	Crediti v/Sperimentazioni gestionali					
ABA640	ABA640	Crediti v/altre partecipate					
ABA650	ABA650	Crediti v/Erario			213.112		240.300
		Erario c/ IRPEF e IRAP			213.112		
		Imposta di bollo virtuale					26.584
		Erario c/IRES					213.716
		CREDITI V/ALTRI	677.624	160.481	428.181	293.628	2.035.081
ABA670	ABA670	Crediti v/clienti privati	98.213	127.129	375.070	171.138	1.858.272
ABA680	ABA680	Crediti v/gestioni liquidatorie					
ABA690	ABA690	Crediti v/altri soggetti pubblici	579.411	33.352	53.111	122.490	176.808
ABA700	ABA700	Crediti v/altri soggetti pubblici per ricerca					
						
ABA710	ABA710	Altri crediti diversi					
	ABA711	Altri Crediti diversi					
		Fondo svalutazione crediti di dubbia esigibilità ai sensi del DCA 521/2018					
						
	ABA712	Note di credito da emettere (diverse)					
						
	ABA713	Altri Crediti verso erogatori (privati accreditati e convenzionati) di prestazioni sanitarie					
	ABA714	Altri Crediti verso erogatori (privati accreditati e convenzionati) di prestazioni sanitarie					
	ABA715	Note di credito da emettere (privati accreditati e convenzionati)					
						

Tab. 10 Valore netto dei crediti per anno di scadenza – I parte

CODICI OLD	CODICE MOD. SP	CREDITI	VALORE NETTO DEI CREDITI AL 31/12/2020 PER SCADENZA		
			Entro 12 mesi	Tra 1 e 5 anni	Oltre 5 anni
		CREDITI V/STATO - PARTE CORRENTE	133.606		
		Crediti v/Stato per spesa corrente e acconti:	-		
ABA210	ABA201	Crediti v/Stato per spesa corrente - FSN indistinto			
ABA220	ABA220	Crediti v/Stato per spesa corrente - FSN vincolato			
ABA230	ABA230	Crediti v/Stato per mobilità attiva extraregionale			
ABA240	ABA240	Crediti v/Stato per mobilità attiva internazionale			
ABA250	ABA250	Crediti v/Stato per acconto quota fabbisogno sanitario regionale standard			
ABA260	ABA260	Crediti v/Stato per finanziamento sanitario aggiuntivo corrente			
		Crediti v/Stato - altro:	133.606		
ABA270	ABA270	Crediti v/Stato per spesa corrente - altro	133.606		
	ABA271	Crediti v/Stato per spesa corrente per STP (ex D.lgs. 286/98)			
		CREDITI V/STATO - INVESTIMENTI	720.311		
ABA280	ABA280	Crediti v/Stato per finanziamenti per investimenti	720.311		
		art. 20 L. 67/88 D.M. 16/05/2006 adeguamento rete informatica	336.644		
		art. 20 L. 67/88 D.M. 16/05/2006 acquisto apparecchiature	21.637		
		art. 20 L. 67/88 adeguamento tecnologico blocco operativo	98.264		
		Centro Rif. Crioconservazione cellule germinali e tessuti riproduttivi	263.745		
		CREDITI V/STATO - RICERCA	1.113.001		
ABA300	ABA300	Crediti v/Stato per ricerca corrente - Ministero della Salute	791.000		
ABA310	ABA310	Crediti v/Stato per ricerca finalizzata - Ministero della Salute	322.001		
ABA320	ABA320	Crediti v/Stato per ricerca - altre Amministrazioni centrali			
ABA330	ABA330	Crediti v/Stato per ricerca - finanziamenti per investimenti			
ABA340	ABA340	Crediti v/prefetture			
		TOTALE CREDITI V/STATO	1.966.917		
		CREDITI V/REGIONE O P.A. PER SPESA CORRENTE	4.318.616		
		Crediti v/Regione o P.A. per finanziamento sanitario ordinario corrente:	-		
ABA390*	ABA390	Crediti v/Regione o Provincia Autonoma per quota FSR			
ABA400	ABA400	Crediti v/Regione o Provincia Autonoma per mobilità attiva intraregionale			
ABA410	ABA410	Crediti v/Regione o Provincia Autonoma per mobilità attiva extraregionale			
ABA420	ABA420	Crediti v/Regione o Provincia Autonoma per acconto quota FSR			
ABA430	ABA430	Crediti v/Regione o Provincia Autonoma per finanziamento sanitario aggiuntivo corrente LEA			
ABA440	ABA440	Crediti v/Regione o Provincia Autonoma per finanziamento sanitario aggiuntivo corrente extra LEA			
ABA450	ABA450	Crediti v/Regione o Provincia Autonoma per spesa corrente - altro	3.858.758		
	ABA451	Crediti v/Regione o Provincia Autonoma per spesa corrente - STP (ex D.lgs. 286/98)	457.738		
ABA460	ABA460	Crediti v/Regione o Provincia Autonoma per ricerca	2.122		
				
				
	ABA461	Crediti v/Regione o Provincia Autonoma per mobilità attiva internazionale			
				
				
		CREDITI V/REGIONE O P.A. PER VERSAMENTI A PATRIMONIO NETTO	45.763.849		
ABA480	ABA480	Crediti v/Regione o Provincia Autonoma per finanziamenti per investimenti	1.359.303		
ABA490	ABA490	Crediti v/Regione o Provincia Autonoma per incremento fondo dotazione			
		Crediti v/Regione o P.A. per ripiano perdite:	44.404.546		
ABA500	ABA500	Crediti v/Regione o Provincia Autonoma per ripiano perdite	44.404.546		
	ABA501	Crediti v/Regione o Provincia Autonoma per anticipazione ripiano disavanzo programmato dai Piani aziendali di cui all'art. 1, comma 528, L. 208/2015			
ABA510	ABA510	Crediti v/Regione per copertura debiti al 31/12/2005			
ABA520	ABA520	Crediti v/Regione o Provincia Autonoma per ricostituzione risorse da investimenti esercizi precedenti			
	ABA521	Crediti v/Regione o Provincia Autonoma per contributi L. 210/92			
	ABA522	Crediti v/Regione o Provincia Autonoma per contributi L. 210/92 - aziende sanitarie			
		TOTALE CREDITI V/REGIONE O PROVINCIA AUTONOMA	50.082.467		

Tab. 11 Valore netto dei crediti per anno di scadenza – II parte

CODICI OLD	CODICE MOD. SP	CREDITI	VALORE NETTO DEI CREDITI AL 31/12/20120 PER SCADENZA		
			Entro 12 mesi	Tra 1 e 5 anni	Oltre 5 anni
ABA530	ABA530	Crediti v/Comuni			
				
		CREDITI V/AZIENDE SANITARIE PUBBLICHE DELLA REGIONE	404.904		
ABA560	ABA560	Crediti v/Aziende sanitarie pubbliche della Regione - per mobilità in compensazione			
ABA570	ABA570	Crediti v/Aziende sanitarie pubbliche della Regione - per mobilità non in compensazione			
ABA580	ABA580	Crediti v/Aziende sanitarie pubbliche della Regione - per altre prestazioni	404.904		
ABA590	ABA590	Acconto quota FSR da distribuire			
	ABA591	Crediti v/Aziende sanitarie pubbliche della Regione per anticipazione ripiano disavanzo programmato dai Piani aziendali di cui all'art. 1, comma 528, L. 208/2015			
ABA600	ABA600	Crediti v/Aziende sanitarie pubbliche Extraregione			
	ABA601	Crediti v/Aziende sanitarie pubbliche della Regione - per Contributi da Aziende sanitarie pubbliche della Regione o Prov. Aut. (extra fondo)			
		TOTALE CREDITI V/AZIENDE SANITARIE PUBBLICHE	404.904		
		CREDITI V/SOCIETA' PARTECIPATE E/O ENTI DIPENDENTI			
ABA620	ABA620	Crediti v/enti regionali			
ABA630	ABA630	Crediti v/sperimentazioni gestionali			
ABA640	ABA640	Crediti v/altre partecipate			
ABA650	ABA650	Crediti v/Erario	453.412		
		CREDITI V/ALTRI	3.594.994		
ABA670	ABA670	Crediti v/clienti privati	2.629.822		
ABA680	ABA680	Crediti v/gestioni liquidatorie			
ABA690	ABA690	Crediti v/altri soggetti pubblici	965.172		
ABA700	ABA700	Crediti v/altri soggetti pubblici per ricerca			
ABA710	ABA710	Altri crediti diversi			
	ABA711	Altri Crediti diversi			
	ABA712	Note di credito da emettere (diverse)			
	ABA713	Altri Crediti verso erogatori (privati accreditati e convenzionati) di prestazioni sanitarie			
	ABA714	Altri Crediti verso erogatori (privati accreditati e convenzionati) di prestazioni sanitarie			
	ABA715	Note di credito da emettere (privati accreditati e convenzionati)			
				

L'Azienda ha posto in essere anche per l'esercizio 2020 una valutazione straordinaria di partite creditorie come da già citato DCA 521/18. Con la Delibera n. 580 del 13/05/2021 hanno definito gli importi ed effettuato le registrazioni contabili per la parte creditoria che di seguito si descrive:

- € 289.801,81 relativi a crediti ritenuti inesigibili;

Seguendo le disposizioni contabili del DCA 521/2018 per le partite inesigibili individuate l'Azienda ha proceduto a chiudere utilizzando il Fondo di Dotazione.

Tab. 12 Dettaglio crediti intraregionali per mobilità (in compensazione e non) e per altre prestazioni

DETTAGLIO CREDITI INTRAREGIONALI PER SINGOLA AZIENDA	Mobilità in compensazione	Mobilità non in compensazione	Altre prestazioni
AZIENDA ASL ROMA 1			49.834
AZIENDA ASL ROMA 2			65.350
AZIENDA ASL ROMA 3			9.549
AZIENDA ASL ROMA 4			-
AZIENDA ASL ROMA 5			-
AZIENDA ASL ROMA 6			2.204
AZIENDA ASL VT			-
AZIENDA ASL RI			125.636
AZIENDA ASL LT			37.509
AZIENDA ASL FR			-
A.O. SAN CAMILLO			20.587
A.O. SAN GIOVANNI			11.007
POL. UMBERTO I			50.953
POLICLINICO TOR VERGATA			-
A.O. SPALLANZANI			25.445
ARES			3.660
A.O. S. ANDREA			3.170
TOTALE			404.904

I crediti intercompany sono stati oggetto di riconciliazione e compensazione contabile al 31.12.2020 da parte della Regione Lazio che ha trasmesso alle Aziende ed anche a questo Istituto le matrici con i valori da iscrivere negli appositi conti secondo le direttive emanate con nota RL n. U0320656 del 09/04/2021 e successive note regionali.

Tab. 13 Dettagli crediti per incrementi di patrimonio netto

CODICI OLD	CODICE MOD. SP	DETTAGLIO CREDITI PER INCREMENTI DI PATRIMONIO NETTO DELIBERATI	Delibera n°/anno	Importo delibera	Riscosso negli esercizi precedenti (-)	Consistenza iniziale	Importo nuove deliberazioni	Riscossioni (-)	Consistenza finale
ABA280	ABA280	Crediti v/ Stato per finanziamenti per investimenti art. 20 L. 67/88 D.M. 16/05/2006 - adeguamento rete informatica art. 20 L. 67/88 D.M. 16/05/2006 - acquisto appa recchiature art. 20 L. 67/88 D.M. 16/05/2006 - adeguamento tecnologico blocco operatorio acquisto app. ricerca centro riferimento cricconservazione cellule germinali	N. 856 del 02/10/2008 N. 634 del 30/06/2008 N. 531/2012-614/2014 N. 906 del 16/11/2011	7.285.000 2.000.000 2.800.000 1.800.000 685.000	6.485.229 1.583.895 2.778.363 1.701.716 421.255	720.311 336.645 21.637 98.284 263.745	- - - - -	- - - - -	720.311 336.645 21.637 98.284 263.745
ABA480	ABA480	Crediti v/ Regione o Provincia Autonoma per finanziamenti per investimenti art. 19 L.R. 27 DEL 28/12/2006 - Ammodernam. Tecnologico attrezz.	del. R.L. 25 DEL 28/01/2008	6.878.800	5.375.673	1.359.303	-	-	1.359.303
ABA490	ABA490	Crediti v/ Regione o Provincia Autonoma per incremento fondo dotazione Inserire dettaglio	N.O. R.L. prot.36137 29/03/2009	2.300.000	1.833.350	466.650	-	-	466.650
ABA500	ABA500	Crediti v/ Regione o Provincia Autonoma per ripiano perdite Assegnazione contributi per ripiano perdite annualità 2015-2016-2017 Assegnazione contributi per ripiano perdite Credito v/ Regione o Provincia Autonoma per anticipazione ripiano disavanzo programmato dai Piani aziendali di cui all'art. 1, comma 528, L. 208/2015 Inserire dettaglio	N. 906 del 31/10/2012 N. 964 del 09/12/2013 N. 119 del 27/02/2014 n. 302 del 24/04/2014	653.800 500.000 150.000 1.600.000 1.675.000	- 436.081 83.388 1.567.442 1.455.412	653.800 63.919 50.118 32.558 92.258	- - - - -	- - - - -	653.800 63.919 50.118 32.558 92.258
ABA510	ABA510	Crediti v/ Regione per copertura debiti al 31/12/2005 Inserire dettaglio		44.404.546	-	-	-	-	44.404.546
ABA520	ABA520	Crediti v/ Regione o Provincia Autonoma per ricostituzione risorse da investimenti esercizi precedenti Inserire dettaglio	DCA U00320 del 31/07/2019	21.451.403	-	-	-	-	21.451.403
ABA521	ABA521	Crediti v/ Regione o Provincia Autonoma per contributi L. 21/0/92 Inserire dettaglio	dgr. 1041/2020	22.953.143	-	-	-	-	22.953.143
ABA522	ABA522	Crediti v/ Regione o Provincia Autonoma per contributi L. 21/0/92 - aziende sanitarie Inserire dettaglio							

CRED01 – Svalutazione crediti.

CRED01 – SI	Nel corso dell'esercizio 2020 al termine degli esiti dell'attività straordinaria di ricognizione delle poste creditorie, effettuata ai sensi del Decreto del Commissario ad acta Regione Lazio n. U00521 del 28/12/2018 e adottato con deliberazione n. 580 del 13/05/2021, si è proceduto a riclassificare a Fondo di Dotazione le partite di credito ante 2015 che, sono risultate inesigibili per un importo pari a € 289.802 e di non procedere per le partite creditorie di dubbia esigibilità pari a € 348.993 ad un ulteriore accantonamento in quanto sufficientemente coperto dal fondo accantonato nell'esercizio 2019.
--------------------	---

Altre informazioni relative ai crediti.

Informazione	Caso presente in azienda?	Se sì, illustrare
CRED02 Gravami. Sui crediti dell'azienda vi sono gravami quali pignoramenti ecc?	NO	
CRED03 – Cartolarizzazioni. L'azienda ha in atto operazioni di cartolarizzazione dei crediti?	NO	
CRED04 – Altro. Esistono altre informazioni che si ritiene necessario fornire per soddisfare la regola generale secondo cui "Se le informazioni richieste da specifiche disposizioni di legge non sono sufficienti a dare una rappresentazione veritiera e corretta, si devono fornire le informazioni complementari necessarie allo scopo" (art 2423 cc)?	NO	

Attività finanziarie che non costituiscono immobilizzazioni

CODICI OLD	CODICE MOD. SP	ATTIVITA' FINANZIARIE CHE NON COSTITUISCONO IMMOBILIZZAZIONI	Costo storico	ESERCIZI PRECEDENTI			MOVIMENTI DELL'ESERCIZIO					Valore netto
				Rivalutazioni	Svalutazioni	Valore iniziale	Giroconti e Riclassificazioni	Rivalutazioni	Svalutazioni	Acquisizioni	Cessioni (valore netto)	
		Partecipazioni che non costituiscono immobilizzazioni										
ABA730	ABA730	Partecipazioni in imprese collegate										
		Partecipazioni in altre imprese										
ABA740	ABA740	Altri titoli che non costituiscono immobilizzazioni	1.088			1.088			1.088			-
		TOTALE ATTIVITA' FINANZIARIE CHE NON COSTITUISCONO IMMOBILIZZAZIONI					-					-

La voce "Altri Titoli che non costituiscono Immobilizzazioni Finanziarie" che presentava nel bilancio 2019 un valore pari a 1.088,25 € corrispondente alla valutazione dei titoli azionari della Metastat Inc (USA) effettuata nel precedente esercizio sulla base delle informazioni desunte dall'andamento del mercato. In sede di redazione del bilancio 2020 l'ente ha ritenuto necessario e opportuno provvedere alla sua svalutazione tramite la voce BA2650 relativa alla Svalutazione dei crediti in conseguenza delle scarse possibilità di realizzo.

8. Disponibilità liquide**Tab. 14 Movimentazioni delle disponibilità liquide**

CODICI OLD	CODICE MOD. SP	DISPONIBILITA' LIQUIDE	Valore iniziale	MOVIMENTI DELL'ESERCIZIO		Valore finale
				Incrementi	Decrementi	
ABA760	ABA760	Cassa	2.500		-	2.500
ABA770	ABA770	Istituto Tesoriere	11.120.765	120.712.043	116.192.018	15.640.789
ABA780	ABA780	Tesoreria Unica	-			-
ABA790	ABA790	Conto corrente postale	146.910		280	146.630

DL01 – Fondi vincolati

DL01 – NO	Le disponibilità liquide non comprendono fondi vincolati.
------------------	---

Altre informazioni relative alle disponibilità liquide

Informazione	Caso presente in azienda?		Se sì, illustrare
DL02 – Gravami. Sulle disponibilità liquide dell'azienda vi sono gravami quali pignoramenti ecc?		SI	La giacenza sul c/c postale e sul conto Tesoreria sono oggetto di pignoramenti da parte di terzi di cui si dà specifica nelle tabelle successive.
DL03 – Altro. Esistono altre informazioni che si ritiene necessario fornire per soddisfare la regola generale secondo cui "Se le informazioni richieste da specifiche disposizioni di legge non sono sufficienti a dare una rappresentazione veritiera e corretta, si devono fornire le informazioni complementari necessarie allo scopo" (art 2423 cc)?	NO		

Dettaglio pignoramenti sul conto corrente postale al 31/12/2020:

RAGIONE SOCIALE	IMPORTO	ANNO PIGNORAMENTO
GRIFOLS ITALIA SPA	107.203	2007
DI PAOLO DORA	823.787	2017
DI PAOLO DORA	9.108	2019
DI PAOLO DORA	9.108	2019
LELI ANDREA	1.291.170	2015
PETRELLA VINCENZO (DOMPE' BIOTEC SPA)	4.200	2009
PETRELLA VINCENZO (DOMPE' BIOTEC SPA)	3.000	2009
PETRELLA VINCENZO (DOMPE' BIOTEC SPA)	3.500	2009
LEMMO GIANFRANCO	1.400	2017
AGILAB	5.319	2016
DI GIORGIO SILVIA	202.981	2016
SOL SRL	32.778	2016
TUCCIMEI MONICA	325.326	2015
TUCCIMEI MONICA	325.326	2015
FALL. ICO-MEDICAL SRL	13.339	2009
FONDAZIONE ONAOSI	14.579	2020
TOTALE POSTE	3.172.124	

Dettagli pignoramenti sul conto dell'Istituto Tesoriere

RAGIONE SOCIALE	IMPORTO	ANNO PIGNORAMENTO
DELL SPA	4.801	2004
EQUITALIA GERIT SPA	337	2008
ITALSCIENTIFICA SPA	775	2004
AVV. CELLETTI ANDREA	3.553	2009
ICIM INTERNATIONAL	1.137	2017
SOL S.P.A.	10.099	2018
PASCUCCI R.	8.788	2018
SINISCALCHI	4	2018
DI SEGNI	7.428	2019
TUCCIMEI	1.000	2019
DI PAOLO DORA	400	2019
FONDAZIONE ONAOSI	14.579	2020
TONNI ROBERTA	10.000	2020
TOTALE TESORIERE	62.901	
TOTALE POSTE	3.172.124	
TOTALE GENERALE POSTE + TESORIERE	3.235.025	

9. Ratei e risconti attivi**Tab. 15 Risconti attivi – Dettaglio a livello di costo (codice CE)**

CODICI OLD	CODICE MOD. SP	RATEI ATTIVI	Importo	di cui oltre 12 mesi
		<i>DETTAGLIO A LIVELLO DI CODICE DI RICAVO CE</i>		
ACA010	ACA010	Ratei attivi		
ACA020	ACA020	Ratei attivi v/Aziende sanitarie pubbliche della Regione		

Informazione	Caso presente in azienda?		Se sì, illustrare
RR01 – Esistono altre informazioni che si ritiene necessario fornire per soddisfare la regola generale secondo cui “Se le informazioni richieste da specifiche disposizioni di legge non sono sufficienti a dare una rappresentazione veritiera e corretta, si devono fornire le informazioni complementari necessarie allo scopo” (art 2423 cc)?	NO		

10. Patrimonio netto

Tab. 16 Consistenza, movimentazioni e utilizzazioni delle poste di patrimonio netto

CODICI OLD	CODICE MOD. SP	PATRIMONIO NETTO	Consistenza iniziale	MOVIMENTI DELL'ESERCIZIO					Consistenza finale
				Giroconti e Riclassificazioni	Assegnazioni nel corso dell'esercizio	Utilizzi per sterilizzazioni nel corso dell'esercizio	Altre variazioni (+/-)	Risultato di esercizio (+/-)	
PAA000	PAA000	FONDO DI DOTAZIONE	8.974.914				576.627		9.551.540
PAA010	PAA010	FINANZIAMENTI PER INVESTIMENTI	97.011.336		5.314.212	10.229.110			92.096.437
PAA020	PAA020	Finanziamenti per beni di prima dotazione							-
PAA030	PAA030	Finanziamenti da Stato per investimenti	84.920.837		1.121.544	8.562.881			77.479.500
PAA040	PAA040	Finanziamenti da Stato per investimenti - ex art. 20 legge 67/98	60.437.298		13.932	7.992.022			72.459.208
PAA050	PAA050	Finanziamenti da Stato per investimenti - ricerca	4.483.539		1.107.612	570.859			5.020.293
PAA060	PAA060	Finanziamenti da Stato per investimenti - altro							-
PAA070	PAA070	Finanziamenti da Regione per investimenti	8.879.782		441.068	951.431			8.369.419
PAA080	PAA080	Finanziamenti da altri soggetti pubblici per investimenti							-
PAA090	PAA090	Finanziamenti per investimenti da rettifica contributi in conto esercizio	3.210.715		3.751.600	714.798			6.247.917
PAA100	PAA100	RISERVE DA DONAZIONI E LASCITI VINCOLATI AD INVESTIMENTI	1.960.906		147.508	51.716			2.058.747
PAA110	PAA110	ALTRE RISERVE	1.088	1.088	-	-			-
PAA120	PAA120	Riserve da rivalutazioni							-
PAA130	PAA130	Riserve da plusvalenze da reinvestire							-
PAA140	PAA140	Contributi da reinvestire							-
PAA150	PAA150	Riserve da utili di esercizio destinati ad investimenti							-
PAA160	PAA160	Riserve diverse	1.088	1.088	-	-			-
PAA170	PAA170	CONTRIBUTI PER RIPIANO PERDITE	118.388.796		22.953.143	141.341.939			-
PAA180	PAA180	Contributi per copertura debiti al 31/12/2005							-
PAA190	PAA190	Contributi per ricostituzione risorse da investimenti esercizi precedenti							-
PAA200	PAA200	Altro	118.388.796		22.953.143	141.341.939			-
PAA210	PAA210	UTILI (PERDITE) PORTATI A NUOVO	- 139.934.314				139.934.314		-
PAA220	PAA220	UTILE (PERDITA) D'ESERCIZIO	- 24.153.458					40.859.568	- 40.859.568
		TOTALE PATRIMONIO NETTO	62.249.266	1.088	28.414.913	151.622.765	140.510.941	40.859.568	62.845.156

Il Valore del Patrimonio Netto al 31/12/2020 è pari ad € 62.845.156 con un incremento rispetto al precedente esercizio di € 595.890,74. Di seguito una illustrazione analitica delle cause di variazione del patrimonio netto.

Fondo di dotazione

Nell'ottica del raggiungimento dell'obiettivo finale di miglioramento del fondo di dotazione degli Enti del SSR, la Regione ha previsto di utilizzare il trattamento contabile relativo al cd. errore determinante, descritto dall'OIC 29 – "Cambiamenti di principi contabili, cambiamenti di stime contabili, correzione di errori, fatti intervenuti dopo la chiusura dell'esercizio". Il citato principio prevede:

- al punto 46 che un errore "è rilevante se può individualmente, o insieme ad altri errori, influenzare le decisioni economiche che gli utilizzatori assumono in base al bilancio";
- al punto 48, che "la correzione di errori rilevanti commessi in esercizi precedenti è contabilizzata sul saldo d'apertura del patrimonio netto dell'esercizio in cui si individua l'errore [...] e la rettifica può essere apportata a un'altra componente del patrimonio netto se più appropriato".

Da quanto descritto nell'OIC 29 si evince la possibilità di correggere questa tipologia di errori contabili attraverso l'utilizzo di una posta di patrimonio netto. A tal fine, la Regione ha utilizzato il fondo di dotazione quale posta di patrimonio netto per la correzione di errori rilevanti commessi in esercizi successivi al 2014 (attuale termine individuato dal DCA 521/18). Le attività di miglioramento dell'attendibilità dei dati contabili di cui al DCA 297/19 le cui risultanze rientrano nell'accezione dell'errore determinante subirebbero il predetto trattamento contabile, ovvero di correzione dell'errore con contropartita fondo di dotazione.

A valle di quanto suddetto la Regione Lazio il 28 Dicembre 2018 ha emanato il DCA 521/2018 avente ad oggetto "Integrazione DCA 69/2018 e 402/2018 - Valutazione straordinaria delle partite contabili creditorie e debitorie iscritte nei bilanci degli enti del SSR – Indicazioni operative sul trattamento contabile da seguire"

dando mandato agli enti del SSR di effettuare, entro il termine di approvazione del bilancio di esercizio 2018, una valutazione straordinaria di esigibilità delle poste di credito e di sussistenza di quelle di debito iscritte nei propri stati patrimoniali (fornendo anche le indicazioni operative sul trattamento contabile da seguire), ivi compresi i fondi rischi a qualsiasi titolo iscritti, eseguita nell'ottica di garantire per ciascuna partita la sussistenza dei presupposti documentali dell'obbligazione, per il loro mantenimento nella contabilità aziendale. Con il DCA 405/2019 del 03 ottobre 2019 avente ad oggetto "Piano Attuativo della Certificabilità (PAC), approvato con DCA n. 311/2016, modificato e integrato con DCA 69/2018, 402/2018 e 297/2019 – Nomina di un Soggetto attuatore per la tempestiva esecuzione, entro il 31 dicembre 2020, delle attività previste dai PAC. Adempimenti preordinati alla determinazione del fondo di dotazione l'Azienda ha posto in essere anche per l'esercizio 2020 una valutazione straordinaria di partite creditorie e debitorie come da già citato DCA 521/18.

L'attività di verifica è stata svolta dall' IFO nelle seguenti modalità:

1. Analizzando le partite di debito che, a seguito di valutazione straordinaria, sono risultate insussistenti;
2. Analizzando le partite di credito valutate inesigibili;

Con la Delibera n. 580 del 13/05/2021 "Attuazione DCA 521-2018. Valutazione straordinaria delle poste creditorie e debitorie iscritte nei bilanci degli ifo al 31/12/2020 e presa d'atto della chiusura a fondo di dotazione delle partite contabili insussistenti o inesigibili iscritte in bilancio prima del 1 Gennaio 2015" gli IFO hanno definito gli importi ed effettuato le registrazioni contabili per la parte debitoria e creditoria che di seguito si descrivono:

- € 866.428,58 relativi a debiti ritenuti insussistenti;
- € 289.801,81 relativi a crediti ritenuti inesigibili;

Seguendo le disposizioni contabili del DCA 521/2018 per le partite insussistenti individuate l'Azienda ha proceduto a chiudere € 576.626,77 utilizzando il Fondo di Dotazione.

Finanziamenti per investimenti.

Finanziamenti da Regione per investimenti:

Il saldo al 31.12.2020 per tale tipologia di finanziamenti è pari ad € 5.314.212 erogati da Min. Salute e Regione Lazio;

Finanziamenti per investimenti da rettifica contributi in conto esercizio:

La macrovoce in oggetto presenta un saldo al 31/12/2020 pari ad € 6.247.517,42, con una variazione netta in aumento rispetto al 2019 pari ad € 3.036.802,37.

Si evidenzia che in attuazione del D.Lgs. 118/2011 del 24.12.2012, art. 1 c. 36. e della casistica applicativa, si è provveduto a rilevare in tale sottoconto le seguenti operazioni:

- € 3.751.600,28 per rettifica contributi destinazione investimenti per beni acquistati tramite Fondo Sanitario Regionale nell'anno 2020;
- € 714.798 riconducibili alle sterilizzazioni di competenza dell'esercizio.

Riserve da donazioni e lasciti vincolati ad investimenti:

Tale voce nell'esercizio 2020 presenta un saldo pari a € 147.558 relativo all'accettazione del legato testamentario di tre appartamenti siti a via Aurelia n.c. 72 interni 15 e 16, via delle fornaci n.c. 29 interno 9, via Teodoro Valfrè n.c. 12 interno C3 in comproprietà per un terzo con l'ASL RM1 e con l'Ospedale Pediatrico Bambin Gesù di Roma, adottata con del. 56 del 21/01/2021.

Altre riserve:

La variazione intervenuta nell'esercizio nella voce Altre Riserve riguarda l'azzeramento per svalutazione dei titoli azionari della Metastat Inc. per un importo pari a 1.088,25 €. La svalutazione a conto economico è stata iscritta nella voce BA2650 relativa alla Svalutazione dei crediti.

Contributi per ripiano perdite:

Nel corso dell'esercizio 2020 si è proceduto alla regolarizzazione contabile a seguito della DGR n. 1041 del 22/12/2020 per l'assegnazione dei contributi per ripiano perdite della Regione Lazio riferite alle annualità 2015, 2016, 2017, 2018, 2019 ai sensi dell'art. 29, lettera d), e dell'art. 30 del D.Lgs 118/2011 e ad ulteriore allineamento contabile dei crediti e debiti correnti delle Aziende sanitarie del SSR con le risultanze della GSA.

Utili (perdite) d'esercizio:

Contabilizzazione della perdita di esercizio pari ad € -40.859.567,79.

PN01 – Donazioni e lasciti vincolati ad investimenti

PN 01 – SI	Nell'esercizio 2020 si è proceduto ad iscrivere alla voce Riserve da donazioni e lasciti vincolati ad investimenti l'accettazione del legato testamentario di tre appartamenti adottata con deliberazione IFO n. 56 del 21/01/2021 pari ad € 147.558. Il valore della donazione è rappresentato da Immobili siti in via Aurelia n.c. 72 interni 15 e 16, via delle fornaci n.c. 29 interno 9, via Teodoro Valfrè n.c. 12 interno C3 in comproprietà per un terzo con l'ASL RM1 e con l'Ospedale Pediatrico Bambin Gesù di Roma.
-------------------	---

PN02 – Fondo di dotazione

PN 02 – SI	Il fondo di dotazione nel corso dell'anno 2020 ha subito la seguente variazione: registrazione degli esiti dell'attività di valutazione straordinaria di esigibilità delle poste creditorie e di sussistenza delle posizioni debitorie effettuata ai sensi del Decreto del Commissario ad Acta n. U00521 del 28/12/2018 pari ad € 576.626,77.
-------------------	---

Altre informazioni relative al patrimonio netto

Informazione	Caso presente in azienda?		Se sì, illustrare
	NO		
PN03 – Altro. Esistono altre informazioni che si ritiene necessario fornire per soddisfare la regola generale secondo cui "Se le informazioni richieste da specifiche disposizioni di legge non sono sufficienti a dare una rappresentazione veritiera e corretta, si devono fornire le informazioni complementari necessarie allo scopo" (art 2423 cc)?	NO		

11. Fondi per rischi e oneri**Tab. 17 Consistenza e movimentazioni dei fondi rischi e oneri**

CODICI OLD	CODICE MOD. SP	FONDO RISCHI E ONERI	Consistenza iniziale	Accantonamenti dell'esercizio	Riclassifiche dell'esercizio	Utilizzi	Valore finale
PBA000	PBA000	FONDI PER IMPOSTE, ANCHE DIFFERITE					
PBA010	PBA010	FONDI PER RISCHI	18.136.257	2.975.464	-	8.684.020	12.427.701
PBA020	PBA020	Fondo rischi per cause civili ed oneri processuali	14.750.781	2.346.978	765.498	7.593.488	8.738.773
PBA030	PBA030	Fondo rischi per contenzioso personale dipendente	2.086.475	153.486		1.064.811	1.175.150
PBA040	PBA040	Fondo rischi connessi all'acquisto di prestazioni sanitarie da privato	-	-			-
PBA050	PBA050	Fondo rischi per copertura diretta dei rischi (autoassicurazione)	1.299.001	-		25.721	1.273.280
PBA051	PBA051	Fondo rischi per franchigia assicurativa	-	475.000	765.498	-	1.240.498
PBA052	PBA052	Fondo rischi per interessi di mora	-	-	-	-	-
PBA060	PBA060	Altri fondi rischi	-	-	-	-	-
		...					
PBA070	PBA070	FONDI DA DISTRIBUIRE	-	-	-	-	-
PBA080	PBA080	FSR indistinto da distribuire	-	-	-	-	-
PBA090	PBA090	FSR vincolato da distribuire	-	-	-	-	-
PBA100	PBA100	Fondo per ripiano disavanzi pregressi	-	-	-	-	-
PBA110	PBA110	Fondo finanziamento sanitario aggiuntivo corrente LEA	-	-	-	-	-
PBA120	PBA120	Fondo finanziamento sanitario aggiuntivo corrente extra LEA	-	-	-	-	-
PBA130	PBA130	Fondo finanziamento per ricerca	-	-	-	-	-
PBA140	PBA140	Fondo finanziamento per investimenti	-	-	-	-	-
	PBA141	Fondo finanziamento sanitario aggiuntivo corrente (extra fondo) - Risorse aggiuntive da bilancio regionale a titolo di copertura extra LEA	-	-	-	-	-
PBA150	PBA150	QUOTE INUTILIZZATE CONTRIBUTI	11.558.793	10.294.591	-	7.510.201	14.343.183
	PBA151	Quote inutilizzate contributi da Regione o Prov. Aut. per quota F.S. indistinto	-	739.406	-	-	739.406
PBA160	PBA160	Quote inutilizzate contributi da Regione o Prov. Aut. per quota F.S. vincolato	4.344.455	-	-	295.863	4.048.592
PBA170	PBA170	Quote inutilizzate contributi vincolati da soggetti pubblici (extra fondo)	-	112.000	-	-	112.000
PBA180	PBA180	Quote inutilizzate contributi per ricerca	5.423.668	7.595.159	-	5.423.668	7.595.159
PBA190	PBA190	Quote inutilizzate contributi vincolati da privati	1.790.770	1.848.026	-	1.790.770	1.848.026
PBA200	PBA200	ALTRI FONDI PER ONERI E SPESE	6.810.026	3.106.084	-	6.242.007	3.674.103
PBA210	PBA210	Fondi integrativi pensione	-	-	-	-	-
PBA230	PBA230	Fondo rinnovi contrattuali personale dipendente	1.689.475	554.662	-	1.650.340	593.797
PBA240	PBA240	Fondo rinnovi convenzioni MMG/PLS/MCA	-	-	-	-	-
PBA250	PBA250	Fondo rinnovi convenzioni medici Sumai	-	-	-	-	-
PBA260	PBA260	Altri fondi per oneri e spese	2.715.378	2.439.238	-	2.661.598	2.493.018
	PBA260	Fondo di perequazione	2.386.792	112.184	-	1.930.069	568.907
		...					
	PBA270	Altri Fondi incentivi funzioni tecniche Art. 113 D.Lgs 50/2016	18.381	-	-	-	18.381
		...					
		TOTALE FONDI RISCHI E ONERI	36.505.076	16.376.139	-	22.436.228	30.444.987

L'importo pari ad € 112.184 del Fondo di Perequazione è stato indicato nella tabella sopra esposta ma non è stato ricompreso nel totale degli accantonamenti dell'esercizio, in quanto si trova nella voce BA1200 del CE.

Altre informazioni relative a fondi rischi e oneri.

Informazione	Caso presente in azienda?		Se sì, illustrare
FR01. Con riferimento ai rischi per i quali è stato costituito un fondo, esiste la possibilità di subire perdite addizionali rispetto agli ammontari stanziati?		SI	I Fondi sono costituiti sulla base delle informazioni in possesso dell'Azienda alla data attuale, pertanto si possono verificare perdite addizionali ma che presentano incertezze sia relativamente al verificarsi che in merito alla quantificazione del rischio
FR02. Esistono rischi probabili, a fronte dei quali non è stato costituito un apposito fondo per l'impossibilità di formulare stime attendibili?	NO		
FR03. Esistono rischi (né generici, né remoti) a fronte dei quali non è stato costituito un apposito fondo perché solo possibili, anziché probabili? Da tali rischi potrebbero scaturire perdite significative?	NO		
FR04 – Altro. Esistono altre informazioni che si ritiene necessario fornire per soddisfare la regola generale secondo cui "Se le informazioni richieste da specifiche disposizioni di legge non sono sufficienti a dare una rappresentazione veritiera e corretta, si devono fornire le informazioni complementari necessarie allo scopo" (art 2423 cc)?		SI	I valori contabilizzati sono stati elaborati dalla UOC Contenzioso e Assicurazioni e rilevati nei tracciati forniti dalla Regione Lazio e caricati sul Portale Regionale

Le quote inutilizzate per contributi pari ad € 14.343.183 comprendono:

- La voce PBA151 per € 739.406 è composta dall'accantonamento per la quota residua non direttamente riconducibile alle risorse dei DL 14/2020, 18/2020, 34/2020 e 104/2020 per l'emergenza COVID-19.
- la voce PBA160 per € 4.048.592 accoglie le quote inutilizzate per contributi da Regione per finanziamento FSR vincolato PSN L. 662/96 relativo alla Banca del Tessuto Ovarico il cui saldo iniziale di € 4.344.455 è stato utilizzato per € 295.863.
- la voce PBA170 per € 112.000 è composta dall'accantonamento totale del contributo relativo al progetto Farmacovigilanza.
- le voci PBA180 e PBA190 accolgono le quote inutilizzate per ricerca finalizzata e quote inutilizzate contributi vincolati da privati per un ammontare pari ad € 9.443.185 relativi a progetti di ricerca iniziati nel corso del 2020 e non ancora terminati il cui dettaglio è presente negli allegati regionali al bilancio anno 2020.
- la voce PBA260 di € 2.493.018 è composta da accantonamenti per sperimentazioni cliniche e dal Fondo accantonamento Decreto Balduzzi.

Altre informazioni relative a quote inutilizzate contributi

Nell'aggregato vengono ricomprese le quote inutilizzate dei contributi in conto esercizio così come previsto dal D. lgs. 118/2011:

DETTAGLIO QUOTE INUTILIZZATE CONTRIBUTI	ASSEGNAZIONE INIZIALE CONTRIBUTO		UTILIZZI / COSTI	FONDO AL 31/12/2019	Esercizio 2020	FONDO AL 31/12/2020
	Esercizio	Importo contributo	Tipologia			
Quote inutilizzate contributi pubblici per ricerca	2016 e precedenti	7.604.973	B.1) Acquisti di beni	539.976	355.915	184.060
			B.2) Acquisti di servizi sanitari			
			B.3) Acquisti di servizi non sanitari			
			B.6) Costi del personale			
			Altro Contributo alle spese generali Ente			
			Altro Missioni			
			Altro Oneri diversi di gestione			
			Altro trasferimento quote UOE			
			Totale			
	2017	2.095.636	B.1) Acquisti di beni	307.546	268.189	39.357
			B.2) Acquisti di servizi sanitari			
			B.3) Acquisti di servizi non sanitari			
			B.6) Costi del personale			
			Altro Contributo alle spese generali Ente			
			Altro Missioni			
			Altro Oneri diversi di gestione			
			Altro trasferimento quote UOE			
			Totale			
	2018	1.849.620	B.1) Acquisti di beni	832.170	399.877	432.293
			B.2) Acquisti di servizi sanitari			
B.3) Acquisti di servizi non sanitari						
B.6) Costi del personale						
Altro Contributo alle spese gen						
Altro Missioni						
Altro Oneri diversi di gestione						
Altro trasferimento quote UOE						
Totale						
2019	2.202.225	B.1) Acquisti di beni	4.616.130	3.422.448	1.193.682	
		B.2) Acquisti di servizi sanitari				
		B.3) Acquisti di servizi non sanitari				
		B.6) Costi del personale				
		Altro Contributo alle spese gen				
		Altro Missioni				
		Altro Oneri diversi di gestione				
		Altro trasferimento quote UOE				
		Totale				
2020	6.163.270	B.1) Acquisti di beni	-	417.504	5.745.766	
		B.2) Acquisti di servizi sanitari				
		B.3) Acquisti di servizi non sanitari				
		B.6) Costi del personale				
		Altro Contributo alle spese generali Ente				
		Altro Missioni				
		Altro Oneri diversi di gestione				
		Altro trasferimento quote UOE				
		Totale				
	19.915.722	TOTALE	6.295.822	4.863.933	7.595.159	

DETTAGLIO QUOTE INUTILIZZATE CONTRIBUTI	ASSEGNAZIONE INIZIALE CONTRIBUTO		UTILIZZI / COSTI	FONDO AL 31/12/2019	Esercizio 2020	FONDO AL 31/12/2020	
	Esercizio	Importo contributo	Tipologia				
Quote inutilizzate contributi da soggetti privati per ricerca	2016 e precedenti	19.554.769	B.1) Acquisti di beni	798.623	96.076	702.547	
			B.2) Acquisti di servizi sanitari				
			B.3) Acquisti di servizi non sanitari				
			B.6) Costi del personale				
			Altro Contributo alle spese generali Ente				
			Altro Missioni				
			Altro Oneri diversi di gestione				
			Altro trasferimento quote UOE				
	Totale						
	2017	4.774.088		B.1) Acquisti di beni	570.639	126.296	444.343
				B.2) Acquisti di servizi sanitari			
				B.3) Acquisti di servizi non sanitari			
				B.6) Costi del personale			
				Altro Contributo alle spese generali Ente			
				Altro Missioni			
				Altro Oneri diversi di gestione			
				Altro trasferimento quote UOE			
	2018	3.224.731		B.1) Acquisti di beni	487.914	85.732	402.182
				B.2) Acquisti di servizi sanitari			
				B.3) Acquisti di servizi non sanitari			
B.6) Costi del personale							
Altro Contributo alle spese gen							
Altro Missioni							
Altro Oneri diversi di gestione							
Altro trasferimento quote UOE							
2019	3.533.328		B.1) Acquisti di beni	2.055.351	320.811	1.734.541	
			B.2) Acquisti di servizi sanitari				
			B.3) Acquisti di servizi non sanitari				
			B.6) Costi del personale				
			Altro Contributo alle spese generali Ente				
			Altro Missioni				
			Altro Oneri diversi di gestione				
			Altro trasferimento quote UOE				
2020	2.041.877		B.1) Acquisti di beni		1.358.500	683.377	
			B.2) Acquisti di servizi sanitari				
			B.3) Acquisti di servizi non sanitari				
			B.6) Costi del personale				
			Altro Contributo alle spese generali Ente				
			Altro Missioni				
			Altro Oneri diversi di gestione				
			Altro trasferimento quote UOE				
	33.128.793		TOTALE	3.912.527	1.987.415	3.966.989	

12. Trattamento di fine rapporto

Fondo	Criteri di determinazione
Fondo per trattamento di fine rapporto dipendente	Il TFR è nullo, in quanto l'Ente, attenendosi alle disposizioni legislative vigenti, versa mensilmente all'INPS (ex gestione dipendenti pubblici INDAP), insieme agli oneri sociali, la quota destinata a finanziare le indennità del personale dipendente.

Altre informazioni relative a trattamento di fine rapporto.

Informazione	Caso presente in azienda?		Se sì, illustrare
TR01 - Altro. Esistono altre informazioni che si ritiene necessario fornire per soddisfare la regola generale secondo cui "Se le informazioni richieste da specifiche disposizioni di legge non sono sufficienti a dare una rappresentazione veritiera e corretta, si devono fornire le informazioni complementari necessarie allo scopo" (art 2423 cc)?	NO		

13. Debiti

Tab. 18 Consistenza e movimentazioni dei debiti

CODICI OLD	CODICE MOD. SP	DEBITI	Valore iniziale	MOVIMENTI DELL'ESERCIZIO		Valore finale	di cui per fatture da ricevere	di cui per acquisti di beni iscritti tra le immobilizzazioni I
				Incrementi	Decrementi			
PDA000	PDA000	DEBITI PER MUTUI PASSIVI						
		DEBITI V/STATO						
PDA020	PDA020	Debiti v/Stato per mobilità passiva extraregionale	-	-	-	-	-	-
PDA030	PDA030	Debiti v/Stato per mobilità passiva internazionale	-	-	-	-	-	-
PDA040	PDA040	Acconto quota FSR v/Stato	-	-	-	-	-	-
PDA050	PDA050	Debiti v/Stato per restituzione finanziamenti - per ricerca	-	-	-	-	-	-
PDA060	PDA060	Altri debiti v/Stato	-	-	-	-	-	-
		...						
		DEBITI V/REGIONE O PROVINCIA AUTONOMA	22.745.834	126.999.471	103.231.810	46.513.495	-	-
PDA080	PDA080	Debiti v/Regione o Provincia Autonoma per finanziamenti - GSA	-	-	-	-	-	-
PDA081	PDA081	Debiti v/Regione o Provincia Autonoma per finanziamenti	-	-	-	-	-	-
PDA090	PDA090	Debiti v/Regione o Provincia Autonoma per mobilità passiva intraregionale	-	-	-	-	-	-
PDA100	PDA100	Debiti v/Regione o Provincia Autonoma per mobilità passiva extraregionale	-	-	-	-	-	-
PDA101	PDA101	Debiti v/Regione o Provincia Autonoma per mobilità passiva internazionale	-	-	-	-	-	-
PDA110	PDA110	Acconto quota FSR da Regione o Provincia Autonoma	-	-	-	-	-	-
	PDA111	Acconto da Regione o Provincia Autonoma per anticipazione ripiano disavanzo programmato dai Piani aziendali di cui all'art. 1, comma 528, L. 208/2015	-	-	-	-	-	-
	PDA112	Debiti v/Regione o Provincia Autonoma per contributi L. 210/92	-	-	-	-	-	-
PDA120	PDA120	Altri debiti v/Regione o Provincia Autonoma - GSA	22.745.834	126.999.471	103.231.810	46.513.495	-	-
PDA121	PDA121	Altri debiti v/Regione o Provincia Autonoma	-	-	-	-	-	-
		...						
PDA130	PDA130	DEBITI V/COMUNI	342.874	160.339	503.213	-	-	-
		Debiti v/Comune di Roma (Risorse per Roma)	342.874	160.339	503.213	-	-	-
		...						
		DEBITI V/AZIENDE SANITARIE PUBBLICHE DELLA REGIONE	81.001	420.679	391.478	110.202	-	-
PDA160	PDA160	Debiti v/Aziende sanitarie pubbliche della Regione - per quota FSR	-	-	-	-	-	-
PDA170	PDA170	Debiti v/Aziende sanitarie pubbliche della Regione - per finanziamento sanitario aggiuntivo corrente LEA	-	-	-	-	-	-
PDA180	PDA180	Debiti v/Aziende sanitarie pubbliche della Regione - per finanziamento sanitario aggiuntivo corrente extra LEA	81.001	420.679	391.478	110.202	-	-
PDA190	PDA190	Debiti v/Aziende sanitarie pubbliche della Regione - per mobilità in compensazione	-	-	-	-	-	-
PDA200	PDA200	Debiti v/Aziende sanitarie pubbliche della Regione - per mobilità non in compensazione	-	-	-	-	-	-
PDA210	PDA210	Debiti v/Aziende sanitarie pubbliche della Regione - per altre prestazioni	81.001	420.679	391.478	110.202	-	-
	PDA211	Debiti v/Aziende sanitarie pubbliche della Regione - altre prestazioni per STP	-	-	-	-	-	-
	PDA212	Debiti v/Aziende sanitarie pubbliche della Regione - per Contributi da Aziende sanitarie pubbliche della Regione o Prov. Aut. (extra fondo)	-	-	-	-	-	-
	PDA213	Debiti v/Aziende sanitarie pubbliche della Regione - per contributi L. 210/92	-	-	-	-	-	-
PDA220	PDA220	Debiti v/Aziende sanitarie pubbliche Extraregione	-	-	-	-	-	-
PDA230	PDA230	Debiti v/Aziende sanitarie pubbliche della Regione per versamenti c/patrimonio netto	-	-	-	-	-	-
	PDA231	Debiti v/Aziende sanitarie pubbliche della Regione per versamenti c/patrimonio netto - finanziamenti per investimenti	-	-	-	-	-	-
	PDA232	Debiti v/Aziende sanitarie pubbliche della Regione per versamenti c/patrimonio netto - incremento fondo dotazione	-	-	-	-	-	-
	PDA233	Debiti v/Aziende sanitarie pubbliche della Regione per versamenti c/patrimonio netto - ripiano perdite	-	-	-	-	-	-
	PDA234	Debiti v/Aziende sanitarie pubbliche della Regione per anticipazione ripiano disavanzo programmato dai Piani aziendali di cui all'art. 1, comma 528, L. 208/2015	-	-	-	-	-	-
	PDA235	Debiti v/Aziende sanitarie pubbliche della Regione per versamenti c/patrimonio netto - altro	-	-	-	-	-	-
		TOTALE DEBITI V/AZIENDE SANITARIE PUBBLICHE	81.001	420.679	391.478	110.202	-	-
		...						
		DEBITI V/SOCIETA' PARTECIPATE E/O ENTI DIPENDENTI						
PDA250	PDA250	Debiti v/enti regionali	-	-	-	-	-	-
PDA260	PDA260	Debiti v/sperimentazioni gestionali	-	-	-	-	-	-
PDA270	PDA270	Debiti v/altre partecipate	-	-	-	-	-	-
		...						
PDA280	PDA280	DEBITI V/FORNITORI	35.731.892	251.975.483	250.221.388	37.485.986	15.175.798	-
PDA290	PDA290	Debiti verso erogatori (privati accreditati e convenzionati) di prestazioni sanitarie	-	-	-	-	-	-
	PDA291	Debiti verso erogatori (privati accreditati e convenzionati) di prestazioni sanitarie	-	-	-	-	-	-
	PDA292	Note di credito da ricevere (privati accreditati e convenzionati)	-	-	-	-	-	-
PDA300	PDA300	Debiti verso altri fornitori	35.731.892	251.975.483	250.221.388	37.485.986	15.175.798	-
	PDA301	Debiti verso altri fornitori	36.518.040	251.999.295	251.001.065	37.516.270	15.175.798	-
	PDA302	Note di credito da ricevere (altri fornitori)	786.149	23.612	779.672	30.283	-	-

PDA310	PDA310	DEBITI V/ISTITUTO TESORIERE	-	-	-	-	-	-
PDA320	PDA320	DEBITI TRIBUTARI	4.847.725	75.251.357	76.971.149	2.927.933	-	-
		ERARIO C/RITENUTE SU LAVORO AUTONOMO	12.442	466.131	446.101	32.473	-	-
		ERARIO C/RITENUTE SU LAVORO DIPENDENTE	2.196.725	36.062.723	36.346.163	1.913.285	-	-
		ERARIO C/IVA SPLIT	1.787.000	29.297.135	30.766.199	317.936	-	-
		ERARIO C/IVA	21.389	801.563	818.580	4.373	-	-
		ERARIO C/IRAP	630.169	8.623.804	8.594.106	659.867	-	-
PDA330	PDA330	DEBITI V/ISTITUTI PREVIDENZIALI, ASSISTENZIALI E SICUREZZA SOCIALE	3.112.262	44.144.317	43.854.262	3.402.316	-	-
		CPS/CPDEL/INADEL/RISCATTI/ONAOI	2.665.594	43.617.878	43.231.859	3.051.613	-	-
		INPS/INAIL	446.667	526.439	622.403	350.703	-	-
PDA340	PDA340	DEBITI V/ALTRI	8.365.264	110.690.250	107.390.245	11.665.270	-	-
PDA350	PDA350	Debiti v/altri finanziatori	-	592	592	-	-	-
PDA360	PDA360	Debiti v/dipendenti	8.296.249	107.879.687	104.681.309	11.494.627	-	-
PDA370	PDA370	Debiti v/gestioni liquidatorie	-	-	-	-	-	-
PDA380	PDA380	Altri debiti diversi	69.015	2.809.971	2.708.344	170.643	-	-

Tra i debiti si ritiene opportuno segnalare che l'incremento dei debiti verso la Regione è dovuto al meccanismo di riconciliazione dei crediti verso la Regione per quota FSR a seguito dei pagamenti effettuati per fatture dell'esercizio 2020.

L'Azienda ha posto in essere anche per l'esercizio 2020 una valutazione straordinaria di partite debitorie come da già citato DCA 521/18. Con la Delibera n. 580 del 13/05/2021 hanno definito gli importi ed effettuato le registrazioni contabili per la parte debitoria che di seguito si descrive:

- € 866.428,58 relativi a debiti ritenuti insussistenti;

Seguendo le disposizioni contabili del DCA 521/2018 per le partite insussistenti individuate l'Azienda ha proceduto a chiudere utilizzando il Fondo di Dotazione.

Tab. 19 Dettaglio dei debiti per anno di formazione

CODICI OLD	CODICE MOD. SP	DEBITI	DEBITI PER ANNO DI FORMAZIONE				
			Anno 2016 e precedenti	Anno 2017	Anno 2018	Anno 2019	Anno 2020
PDA000	PDA000	DEBITI PER MUTUI PASSIVI	-	-	-	-	-
		DEBITI V/STATO					
PDA020	PDA020	Debiti v/Stato per mobilità passiva extraregionale	-	-	-	-	-
PDA030	PDA030	Debiti v/Stato per mobilità passiva internazionale	-	-	-	-	-
PDA040	PDA040	Acconto quota FSR v/Stato	-	-	-	-	-
PDA050	PDA050	Debiti v/Stato per restituzione finanziamenti - per ricerca	-	-	-	-	-
PDA060	PDA060	Altri debiti v/Stato	-	-	-	-	-
		DEBITI V/REGIONE O PROVINCIA AUTONOMA					
PDA080	PDA080	Debiti v/Regione o Provincia Autonoma per finanziamenti - GSA	-	-	-	-	46.513.495
	PDA081	Debiti v/Regione o Provincia Autonoma per finanziamenti	-	-	-	-	-
PDA090	PDA090	Debiti v/Regione o Provincia Autonoma per mobilità passiva intraregionale	-	-	-	-	-
PDA100	PDA100	Debiti v/Regione o Provincia Autonoma per mobilità passiva extraregionale	-	-	-	-	-
PDA101	PDA101	Debiti v/Regione o Provincia Autonoma per mobilità passiva internazionale	-	-	-	-	-
PDA110	PDA110	Acconto quota FSR da Regione o Provincia Autonoma	-	-	-	-	-
	PDA111	Acconto da Regione o Provincia Autonoma per anticipazione ripiano disavanzo programmato dai Piani aziendali di cui all'art. 1, comma 528, L. 208/2015	-	-	-	-	-
	PDA112	Debiti v/Regione o Provincia Autonoma per contributi L. 210/92	-	-	-	-	-
PDA120	PDA120	Altri debiti v/Regione o Provincia Autonoma - GSA	-	-	-	-	46.513.495
	PDA121	Altri debiti v/Regione o Provincia Autonoma	-	-	-	-	-
PDA130	PDA130	DEBITI V/COMUNI	-	-	-	-	-
		Debiti v/Comune di Roma (Risorse per Roma)	-	-	-	-	-
		...					
		DEBITI V/AZIENDE SANITARIE PUBBLICHE DELLA REGIONE					110.202
PDA160	PDA160	Debiti v/Aziende sanitarie pubbliche della Regione - per quota FSR	-	-	-	-	-
PDA170	PDA170	Debiti v/Aziende sanitarie pubbliche della Regione - per finanziamento sanitario aggiuntivo corrente LEA	-	-	-	-	-
PDA180	PDA180	Debiti v/Aziende sanitarie pubbliche della Regione - per finanziamento sanitario aggiuntivo corrente extra LEA	-	-	-	-	-
PDA190	PDA190	Debiti v/Aziende sanitarie pubbliche della Regione - per mobilità in compensazione	-	-	-	-	-
PDA200	PDA200	Debiti v/Aziende sanitarie pubbliche della Regione - per mobilità non in compensazione	-	-	-	-	-
PDA210	PDA210	Debiti v/Aziende sanitarie pubbliche della Regione - per altre prestazioni	-	-	-	-	110.202
	PDA211	Debiti v/Aziende sanitarie pubbliche della Regione - altre prestazioni per STP	-	-	-	-	-
	PDA212	Debiti v/Aziende sanitarie pubbliche della Regione - per Contributi da Aziende sanitarie pubbliche della Regione o Prov. Aut. (extra fondo)	-	-	-	-	-
	PDA213	Debiti v/Aziende sanitarie pubbliche della Regione - per contributi L. 210/92	-	-	-	-	-
PDA220	PDA220	Debiti v/Aziende sanitarie pubbliche Extraregione	-	-	-	-	-
PDA230	PDA230	Debiti v/Aziende sanitarie pubbliche della Regione per versamenti c/patrimonio netto	-	-	-	-	-
	PDA231	Debiti v/Aziende sanitarie pubbliche della Regione per versamenti c/patrimonio netto - finanziamenti per investimenti	-	-	-	-	-
	PDA232	Debiti v/Aziende sanitarie pubbliche della Regione per versamenti c/patrimonio netto - incremento fondo dotazione	-	-	-	-	-
	PDA233	Debiti v/Aziende sanitarie pubbliche della Regione per versamenti c/patrimonio netto - ripieno perdite	-	-	-	-	-
	PDA234	Debiti v/Aziende sanitarie pubbliche della Regione per anticipazione ripiano disavanzo programmato dai Piani aziendali di cui all'art. 1, comma 528, L. 208/2015	-	-	-	-	-
	PDA235	Debiti v/Aziende sanitarie pubbliche della Regione per versamenti c/patrimonio netto - altro	-	-	-	-	-
		TOTALE DEBITI V/AZIENDE SANITARIE PUBBLICHE	-	-	-	-	110.202
		DEBITI V/SOCIETA' PARTECIPATE E/O ENTI DIPENDENTI					
PDA250	PDA250	Debiti v/enti regionali	-	-	-	-	-
PDA260	PDA260	Debiti v/sperimentazioni gestionali	-	-	-	-	-
PDA270	PDA270	Debiti v/altre partecipate	-	-	-	-	-
						
PDA280	PDA280	DEBITI V/FORNITORI	1.619.242	249.838	1.376.670	1.102.942	33.137.294
PDA290	PDA290	Debiti verso erogatori (privati accreditati e convenzionati) di prestazioni sanitarie	-	-	-	-	-
	PDA291	Debiti verso erogatori (privati accreditati e convenzionati) di prestazioni sanitarie	-	-	-	-	-
	PDA292	Note di credito da ricevere (privati accreditati e convenzionati)	-	-	-	-	-
PDA300	PDA300	Debiti verso altri fornitori	1.619.242	249.838	1.376.670	1.102.942	33.137.294
	PDA301	Debiti verso altri fornitori	1.625.713	249.838	1.376.670	1.102.942	33.161.107
	PDA302	Note di credito da ricevere (altri fornitori)	6.471	-	-	-	23.812
PDA310	PDA310	DEBITI V/ISTITUTO TESORIERE	-	-	-	-	-
PDA320	PDA320	DEBITI TRIBUTARI	-	-	-	-	2.927.933
		ERARIO C/RITENUTE SU LAVORO AUTONOMO	-	-	-	-	32.473
		ERARIO C/RITENUTE SU LAVORO DIPENDENTE	-	-	-	-	1.913.285
		ERARIO C/IVA SPLIT	-	-	-	-	317.936
		ERARIO C/IVA	-	-	-	-	4.373
		ERARIO C/IRAP	-	-	-	-	659.867
PDA330	PDA330	DEBITI V/ISTITUTI PREVIDENZIALI, ASSISTENZIALI E SICUREZZA SOCIALE	-	-	-	-	3.402.316
		CPS/CPDEL/INADEL/RISCATTI/ONAOSI	-	-	-	-	3.051.613
		INPS/INAIL	-	-	-	-	350.703
PDA340	PDA340	DEBITI V/ALTRI	1.410.194	1.045.790	1.788.664	2.262.999	5.157.622
PDA350	PDA350	Debiti v/altri finanziatori	-	-	-	-	-
PDA360	PDA360	Debiti v/dipendenti	1.410.194	1.045.790	1.788.664	2.193.984	5.055.994
PDA370	PDA370	Debiti v/gestioni liquidatorie	-	-	-	-	-
PDA380	PDA380	Altri debiti diversi	-	-	-	69.015	101.628

Tab. 20 Dettaglio dei debiti per scadenza

CODICI OLD	CODICE MOD. SP	DEBITI	DEBITI PER SCADENZA		
			Entro 12 mesi	Tra 1 e 5 anni	Oltre 5 anni
PDA000	PDA000	DEBITI PER MUTUI PASSIVI	-	-	-
		DEBITI V/STATO	-	-	-
PDA020	PDA020	Debiti v/Stato per mobilità passiva extraregionale	-	-	-
PDA030	PDA030	Debiti v/Stato per mobilità passiva internazionale	-	-	-
PDA040	PDA040	Acconto quota FSR v/Stato	-	-	-
PDA050	PDA050	Debiti v/Stato per restituzione finanziamenti - per ricerca	-	-	-
PDA060	PDA060	Altri debiti v/Stato	-	-	-
		DEBITI V/REGIONE O PROVINCIA AUTONOMA	46.513.495	-	-
PDA080	PDA080	Debiti v/Regione o Provincia Autonoma per finanziamenti - GSA	-	-	-
	PDA081	Debiti v/Regione o Provincia Autonoma per finanziamenti	-	-	-
PDA090	PDA090	Debiti v/Regione o Provincia Autonoma per mobilità passiva intraregionale	-	-	-
PDA100	PDA100	Debiti v/Regione o Provincia Autonoma per mobilità passiva extraregionale	-	-	-
	PDA101	Debiti v/Regione o Provincia Autonoma per mobilità passiva internazionale	-	-	-
PDA110	PDA110	Acconto quota FSR da Regione o Provincia Autonoma	-	-	-
	PDA111	Acconto da Regione o Provincia Autonoma per anticipazione ripiano disavanzo programmato dai Piani aziendali di cui all'art. 1, comma 528, L. 208/2015	-	-	-
	PDA112	Debiti v/Regione o Provincia Autonoma per contributi L. 210/92	-	-	-
PDA120	PDA120	Altri debiti v/Regione o Provincia Autonoma - GSA	46.513.495	-	-
	PDA121	Altri debiti v/Regione o Provincia Autonoma	-	-	-
PDA130	PDA130	DEBITI V/COMUNI	-	-	-
		Debiti v/Comune di Roma (Risorse per Roma)	-	-	-
		DEBITI V/AZIENDE SANITARIE PUBBLICHE DELLA REGIONE	110.202	-	-
PDA160	PDA160	Debiti v/Aziende sanitarie pubbliche della Regione - per quota FSR	-	-	-
PDA170	PDA170	Debiti v/Aziende sanitarie pubbliche della Regione - per finanziamento sanitario aggiuntivo corrente LEA	-	-	-
PDA180	PDA180	Debiti v/Aziende sanitarie pubbliche della Regione - per finanziamento sanitario aggiuntivo corrente extra LEA	110.202	-	-
PDA190	PDA190	Debiti v/Aziende sanitarie pubbliche della Regione - per mobilità in compensazione	-	-	-
PDA200	PDA200	Debiti v/Aziende sanitarie pubbliche della Regione - per mobilità non in compensazione	-	-	-
PDA210	PDA210	Debiti v/Aziende sanitarie pubbliche della Regione - per altre prestazioni	110.202	-	-
	PDA211	Debiti v/Aziende sanitarie pubbliche della Regione - altre prestazioni per STP	-	-	-
	PDA212	Debiti v/Aziende sanitarie pubbliche della Regione - per Contributi da Aziende sanitarie pubbliche della Regione o Prov. Aut. (extra fondo)	-	-	-
	PDA213	Debiti v/Aziende sanitarie pubbliche della Regione - per contributi L. 210/92	-	-	-
PDA220	PDA220	Debiti v/Aziende sanitarie pubbliche Extraregione	-	-	-
PDA230	PDA230	Debiti v/Aziende sanitarie pubbliche della Regione per versamenti c/patrimonio netto	-	-	-
	PDA231	Debiti v/Aziende sanitarie pubbliche della Regione per versamenti c/patrimonio netto - finanziamenti per investimenti	-	-	-
	PDA232	Debiti v/Aziende sanitarie pubbliche della Regione per versamenti c/patrimonio netto - incremento fondo dotazione	-	-	-
	PDA233	Debiti v/Aziende sanitarie pubbliche della Regione per versamenti c/patrimonio netto - ripiano perdite	-	-	-
	PDA234	Debiti v/Aziende sanitarie pubbliche della Regione per anticipazione ripiano disavanzo programmato dai Piani aziendali di cui all'art. 1, comma 528, L. 208/2015	-	-	-
	PDA235	Debiti v/Aziende sanitarie pubbliche della Regione per versamenti c/patrimonio netto - altro	-	-	-
		TOTALE DEBITI V/AZIENDE SANITARIE PUBBLICHE	110.202	-	-
		DEBITI V/SOCIETA' PARTECIPATE E/O ENTI DIPENDENTI	-	-	-
PDA250	PDA250	Debiti v/enti regionali	-	-	-
PDA260	PDA260	Debiti v/sperimentazioni gestionali	-	-	-
PDA270	PDA270	Debiti v/altre partecipate	-	-	-

PDA280	PDA280	DEBITI V/FORNITORI	37.485.986	-	-
PDA290	PDA290	Debiti verso erogatori (privati accreditati e convenzionati) di prestazioni sanitarie	-	-	-
	PDA291	Debiti verso erogatori (privati accreditati e convenzionati) di prestazioni sanitarie	-	-	-
	PDA292	Note di credito da ricevere (privati accreditati e convenzionati)	-	-	-
PDA300	PDA300	Debiti verso altri fornitori	37.485.986	-	-
	PDA301	Debiti verso altri fornitori	37.516.270	-	-
	PDA302	Note di credito da ricevere (altri fornitori)	30.283	-	-
PDA310	PDA310	DEBITI V/ISTITUTO TESORIERE	-	-	-
PDA320	PDA320	DEBITI TRIBUTARI	2.927.933	-	-
		ERARIO C/RITENUTE SU LAVORO AUTONOMO	32.473	-	-
		ERARIO C/RITENUTE SU LAVORO DIPENDENTE	1.913.285	-	-
		ERARIO C/IVA SPLIT	317.936	-	-
		ERARIO C/IVA	4.373	-	-
		ERARIO C/IRAP	659.867	-	-
PDA330	PDA330	DEBITI V/ISTITUTI PREVIDENZIALI, ASSISTENZIALI E SICUREZZA SOCIALE	3.402.316	-	-
		CPS/CPDEL/INADEL/RISCATTI/ONAOSI	3.051.613	-	-
		INPS/INAIL	350.703	-	-
PDA340	PDA340	DEBITI V/ALTRI	11.665.270	-	-
PDA350	PDA350	Debiti v/altri finanziatori	-	-	-
PDA360	PDA360	Debiti v/dipendenti	11.494.627	-	-
PDA370	PDA370	Debiti v/gestioni liquidatorie	-	-	-
PDA380	PDA380	Altri debiti diversi	170.643	-	-

Tab. 21 Dettaglio debiti interregionali per mobilità (in compensazione e non) e per altre prestazioni

DETTAGLIO DEBITI INTRAREGIONALI PER SINGOLA AZIENDA	Mobilità in compensazione	Mobilità non in compensazione	Altre prestazioni
ASRL ROMA 1	-	-	14.458
ASL ROMA 2	-	-	79.069
ASL ROMA 3	-	-	-
ASL ROMA 4	-	-	-
ASL ROMA 5	-	-	-
ASL ROMA 6	-	-	-
ASL FROSINONE	-	-	-
ASL LATINA	-	-	-
ASL RIETI	-	-	-
ASL VITERBO	-	-	-
A.O. SAN CAMILLO FORLANINI	-	-	-
A.O. SAN GIOVANNI ADDOLORATA	-	-	2.379
A.O. POLICLINICO UMBERTO I	-	-	1.043
A.O. SANT'ANDREA	-	-	9.242
A.O. POLICLINICO TOR VERGATA	-	-	-
IRCCS INM	-	-	4.012
ARES 118	-	-	-
Totale			110.202

I debiti intercompany sono stati oggetto di riconciliazione e compensazione contabile al 31.12.2020 da parte della Regione Lazio che ha trasmesso alle Aziende ed anche a questo Istituto le matrici con i valori da iscrivere negli appositi conti secondo le direttive emanate con nota RL n. U0320656 del 09/04/2021 e successive note regionali.

DB01 – Transazioni

DB01 – SI	I debiti verso fornitori sono sottoposti a procedure di transazione regionali. Si allega il prospetto di dettaglio dei pagamenti effettuati centralmente da parte della Regione Lazio in nome e per conto dell'Ente.
------------------	--

Tabella di dettaglio

Pagamenti centrale acquisti fornitori beni e servizi			
Valore pagamenti Lazio Crea 2019	Regolarizzazioni riscontrate in contabilità 2019	Delta	Note
	B	C=(A-B)	
8.077.200,10	8.077.200,10	0	127° PAGAMENTO ACCORDO PAGAMENTI
7.070.404,46	7.070.404,46	0	128° PAGAMENTO ACCORDO PAGAMENTI
6.062.546,02	6.062.546,02	0	129° PAGAMENTO ACCORDO PAGAMENTI
12.601.243,49	12.601.243,49	0	130° PAGAMENTO ACCORDO PAGAMENTI
8.065.200,27	8.065.200,27	0	131° PAGAMENTO ACCORDO PAGAMENTI
6.310.276,48	6.310.276,48	0	132° PAGAMENTO ACCORDO PAGAMENTI
8.770.250,37	8.770.250,37	0	133° PAGAMENTO ACCORDO PAGAMENTI
7.328.891,04	7.328.891,04	0	134° PAGAMENTO ACCORDO PAGAMENTI
2.123.274,21	2.123.274,21	0	135° PAGAMENTO ACCORDO PAGAMENTI
14.268.850,12	14.268.850,12	0	136° PAGAMENTO ACCORDO PAGAMENTI
9.224.686,46	9.224.686,46	0	137° PAGAMENTO ACCORDO PAGAMENTI
5.036.776,30	5.036.776,30	0	138° PAGAMENTO ACCORDO PAGAMENTI
43.965,00	43.965,00	0	16° INTERESSI ACCORDO PAGAMENTI
64.409,92	64.409,92	0	19° INTERESSI ACCORDO PAGAMENTI
82.618,98	82.618,98	0	INTERESSI ACCORDO FARMAFACTORING SPA
95.130.593,22	95.130.593,22	0	

Altre informazioni relative a debiti.

Informazione	Caso presente in azienda?		Se sì, illustrare
DB02 - Altro. Esistono altre informazioni che si ritiene necessario fornire per soddisfare la regola generale secondo cui "Se le informazioni richieste da specifiche disposizioni di legge non sono sufficienti a dare una rappresentazione veritiera e corretta, si devono fornire le informazioni complementari necessarie allo scopo" (art 2423 cc)?	NO		

14. Ratei e risconti passivi**Tab. 22 Ratei passivi – Dettaglio a livello di costo (codice CE)**

CODICI OLD	CODICE MOD. SP	RATEI PASSIVI	Importo	di cui oltre 12 mesi
PEA000	PEA000	RATEI PASSIVI	23	
PEA010	PEA010	Ratei passivi	23	
		Spese bancoposta al 31/12/2019		
PEA020	PEA020	Ratei passivi v/Aziende sanitarie pubbliche della Regione	-	
		...		

Tab. 23 Risconti passivi – Dettaglio a livello di ricavo (codice CE)

CODICI OLD	CODICE MOD. SP	RISCONTI PASSIVI	Importo	di cui oltre 12 mesi
PEA040	PEA040	Risconti passivi	13.663	
		Contributi da privati per ricerca finalizzata-competenza 2020 incassati nel 2019		
PEA050	PEA050	Risconti passivi v/Aziende sanitarie pubbliche della Regione	-	
	PEA060	112/2008, convertito con legge 133/2008 e della legge 23 dicembre 2009 n. 191	-	

Altre informazioni relative a ratei e risconti passivi.

Informazione	Caso presente in azienda?		Se sì, illustrare
RP01 – Altro. Esistono altre informazioni che si ritiene necessario fornire per soddisfare la regola generale secondo cui “Se le informazioni richieste da specifiche disposizioni di legge non sono sufficienti a dare una rappresentazione veritiera e corretta, si devono fornire le informazioni complementari necessarie allo scopo” (art 2423 cc)?	NO		

15. Conti d'ordine

CODICI OLD	CODICE MOD. SP	CONTI D'ORDINE	Valore iniziale	Incrementi	Decrementi	Valore finale
PFA000	PFA000	CANONI DI LEASING ANCORA DA PAGARE				
PFA010	PFA010	DEPOSITI CAUZIONALI	39.273	28.433	9.527	58.180
PFA020	PFA020	BENI IN COMODATO				
PFA030	PFA030	ALTRI CONTI D'ORDINE				
		Canoni di leasing a scadere				
		Depositi cauzionali				
		Beni di terzi presso l'Azienda				
		Garanzie prestate (fideiussioni, avalli, altre garanzie personali e reali)				
		Garanzie ricevute (fideiussioni, avalli, altre garanzie personali e reali)				
		Beni in contenzioso				
		Altri impegni assunti				

Tab. 24 Dettagli e movimentazioni dei conti d'ordine**Altre informazioni relative a conti d'ordine.**

Informazione	Caso presente in azienda?		Se sì, illustrare
CO01. Sono state attivate operazioni di project finance?	NO		
CO02. Esistono beni dell'Azienda presso terzi (in deposito, in pegno o in comodato)?	NO		
CO03 – Altro. Esistono altre informazioni che si ritiene necessario fornire per soddisfare la regola generale secondo cui "Se le informazioni richieste da specifiche disposizioni di legge non sono sufficienti a dare una rappresentazione veritiera e corretta, si devono fornire le informazioni complementari necessarie allo scopo" (art 2423 cc)?		SI	Riguardano i soli depositi cauzionali provvisori per partecipazioni a gare di aggiudicazione beni e servizi.

16. Conto Economico

16.1 Contributi in conto esercizio

Tab. 25 Dettaglio contributi in conto esercizio

CODICI OLD	CODICE MOD. CE	CONTRIBUTI IN C/ESERCIZIO	Quota capitaria	Funzioni	Altro	Note
AA0030	AA0030	Contributi da Regione o Prov. Aut. per quota F.S. regionale indistinto	3.530.724	3.885.620		
AA0080	AA0080	Contributi da Regione o Prov. Aut. (extra fondo) - Risorse aggiuntive da bilancio regionale a titolo di copertura <u>LEA</u>				
AA0090	AA0090	Contributi da Regione o Prov. Aut. (extra fondo) - Risorse aggiuntive da bilancio regionale a titolo di copertura <u>extra LEA</u>				

Tab. 26 Informativa contributi in conto esercizi

CODICI OLD	CODICE MOD. CE	DETTAGLIO CONTRIBUTI IN C/ESERCIZIO	Atto	Data	Oggetto	Importo assegnato	Importo utilizzato	Codice conto
AA0020	AA0020	DA REGIONE O P.A. PER QUOTA F.S. REGIONALE:				23.841.729,09	16.425.385	
AA0030	AA0030	Quota F.S. regionale - indistinto:				7.416.344		
	AA0031	Finanziamento indistinto	DGR 1031/2020	2020	Concorso (rimborzi oneri assunzione e stabilizzazione personale SSN)	219.953		401010101
	AA0032	Finanziamento indistinto finalizzato da Regione	DE G 15609/2020 - DGR 911/2020	2020	Programma Operativo Emergenza COVID	3.310.771		401010102
	AA0034	Funzioni - Pronto Soccorso						
	AA0035	Funzioni - Altro	DE G 14302/2020	2020	Funzioni	3.885.620		401010104
	AA0036	Quota finalizzata per il Piano aziendale di cui all'art. 1, comma 528, L. 209/2015						
AA0040	AA0040	Quota F.S. regionale - vincolato:				16.425.385	16.425.385	
		Quota F.S. regionale - vincolato	DE R.L. G 09414	2020	Progetti di PSN (L. 66/296 E L. 133/08)	7.085.175	7.085.174	401010211
		Quota F.S. regionale - vincolato	DE R.L. G 15294	2020	Farmaci Innovativi	182.603	182.603	401010214
		Quota F.S. regionale - vincolato:	DE R.L. G 15294	2020	Farmaci Oncologici Innovativi	9.157.608	9.157.608	401010214
AA0050	AA0050	EXTRA FONDO:				1.772.444	10.550	
AA0070	AA0070	Contributi da Regione o Prov. Aut. (extra fondo) vincolati:				122.550	10.550	
		Contributi da Regione o Prov. Aut. (extra fondo) vincolati:						
		Contributi da Regione o Prov. Aut. (extra fondo) vincolati:	DE R.L. G 05886	2020	INDENN. AGGIUNTIVA PERSONALE PER EMERGENZA COVID-19	10.550	10.550	401020101
		Contributi da Regione o Prov. Aut. (extra fondo) vincolati:		2020	Progetto Farmacovigilanza	112.000		401020104
AA0080	AA0080	Contributi da Regione o Prov. Aut. (extra fondo) - Risorse aggiuntive da bilancio regionale a titolo di copertura <u>LEA</u>						
AA0090	AA0090	Contributi da Regione o Prov. Aut. (extra fondo) - Risorse aggiuntive da bilancio regionale a titolo di copertura <u>extra LEA</u>						
AA0100	AA0100	Contributi da Regione o Prov. Aut. (extra fondo) - Altro				129.195		
		Contributi da Regione o Prov. Aut. (extra fondo) - Altro	art.35 c.6 digis 266/1998	2020	Prestazioni erogate in favore degli stranieri STP	129.195		401020104
AA0120	AA0120	Contributi da Aziende sanitarie pubbliche della Regione o Prov. Aut. (extra fondo) vincolati:						
AA0130	AA0130	Contributi da Aziende sanitarie pubbliche (extra fondo) altro:						
	AA0141	Contributi da Ministero della Salute (extra fondo):						

AA0150	AA0150	Contributi da altri soggetti pubblici (extra fondo) vincolati:
AA0160	AA0160	Contributi da altri soggetti pubblici (extra fondo) L.210/92:
AA0170	AA0170	Contributi da altri soggetti pubblici (extra fondo) altro:
	AA0171	Contributi da altri soggetti pubblici (extra fondo) - in attuazione dell'art.79, comma 1 sexies lettera c), del D.L. 112/2008, convertito con legge 133/2008 e della legge 23 dicembre 2009 n. 191.

			1.520.698		

		PER RICERCA:
AA0190	AA0190	Contributi da Ministero della Salute per ricerca corrente:
		Contributi da Ministero della Salute per ricerca corrente
		Contributi da Ministero della Salute per ricerca corrente
		Contributi da Ministero della Salute per ricerca corrente
		Contributi da Ministero della Salute per ricerca corrente
AA0200	AA0200	Contributi da Ministero della Salute per ricerca finalizzata:
		Contributi da Ministero della Salute per ricerca finalizzata
		Contributi da Ministero della Salute per ricerca finalizzata
		Contributi da Ministero della Salute per ricerca finalizzata
		Contributi da Ministero della Salute per ricerca finalizzata
		Contributi da Ministero della Salute per ricerca finalizzata
		Contributi da Ministero della Salute per ricerca finalizzata
		Contributi da Ministero della Salute per ricerca finalizzata
		Contributi da Ministero della Salute per ricerca finalizzata
		Contributi da Ministero della Salute per ricerca finalizzata
		Contributi da Ministero della Salute per ricerca finalizzata
		Contributi da Ministero della Salute per ricerca finalizzata

			13.980.640	1.511.272	
			9.627.669		
www.salute.gov.it/portale	2020	Contributo Ist. Regina Elena	3.156.390		401030101
www.salute.gov.it/portale	2020	Contributo Ist. San Galliciano	1.093.993		401030101
ART. 1, COMMA 425 LEGGE	2017	PIRAMIDE DELLA	2.730.122		401030101
ART. 1, COMMA 425 LEGGE	2017	PIRAMIDE DELLA	1.647.178		401030101
			1.513.302	125.119	
Assegnazione Ag. Entrate	2020	X MILLE REDDITI 2017	531.383	-	401030201
Assegnazione Ag. Entrate	2020	X MILLE REDDITI 2018	505.978	-	401030201
DEL. 258	2020	GR 2018-12367431 -	211.500	54.726	401030201
DEL. 286	2020	SG 2018-1236673 - IRE	65.000	24.213	401030201
DEL. 742	2017	N. R/PE-2013-02357745 - IRE	83.980	3.831	401030201
DEL. 815	2014	13/GR 2011-02351749 - IRE	11.415	11.415	401030201
DEL. 821	2014	143/GR 2011-02351355 - IRE	16.101	10.578	401030201
DEL. 86	2019	PROGETTO USO RETE	12.000	5.653	401030201
DEL. 741	2017	SALDO FINANZIAMENTO	73.852	12.610	401030201
DEL. 521	2017	IFO 17/01/G/27-28 ISG	2.093	2.093	401030201

AA0210	AA0210	Contributi da Regione ed altri soggetti pubblici per ricerca:
		Contributi da Regione ed altri soggetti pubblici per ricerca
		Contributi da Regione ed altri soggetti pubblici per ricerca
		Contributi da Regione ed altri soggetti pubblici per ricerca
		Contributi da Regione ed altri soggetti pubblici per ricerca
		Contributi da Regione ed altri soggetti pubblici per ricerca

			1.164.612	574.429	
Delibera 144	2020	PROGETTO RCR-2019-23669119_007 RIN7 - IR	10.000	2.267	401030301
Delibera 144	2020	PROGETTO DI RICERCA SVILUPPO DELLE NUOVE TECNOLOGIE ANTITUMORALI	170.000	59.882	401030301
Delibera 1127	2019	PROGETTO IFO 20/01/R/13 - IRE	14.463	1.538	401030301
Delibera 410	2020	PROGETTO WORKPACKAGE4 MELANOMA	11.100	11.056	401030301
Delibera 144	2020	PROGETTO RCR-2019-23669120 RETE ALLEANZA CONTRO IL CANCRO	256.750	105.820	401030301

		Contributi da Regione ed altri soggetti pubblici per ricerca	Delibera 899	2019	PROGETTO GENOMICS RETE ONCOLOGICA WGS SARCOMI	11.123	11.123	401030301
		Contributi da Regione ed altri soggetti pubblici per ricerca	Delibera 73	2018	CONTRIBUTO DA UNIVERSITY OF PLYMOUTH	25.806	-	401030301
		Contributi da Regione ed altri soggetti pubblici per ricerca	Delibera 964	2020	CONTRIBUTO PROGETTO DI RICERCA RETI 2020	151.200	6.682	401030301
		Contributi da Regione ed altri soggetti pubblici per ricerca	Delibera 353	2018	PROGETTO LIFE 2020	13.855	13.855	401030301
		Contributi da Regione ed altri soggetti pubblici per ricerca	Delibera 916	2018	FINANZIAMENTI PER PROGETTI DI RICERCA PAZIENTI CON SARCOMI	58.847	58.847	401030301
		Contributi da Regione ed altri soggetti pubblici per ricerca	Delibera 730	2020	PROGETTI 5 PER MILLE MIUR	51.000	2.167	401030301
		Contributi da Regione ed altri soggetti pubblici per ricerca	Delibera 918	2018	PROGETTO 18.14.R.38 GRUPPI DI RICERCA - IRE	74.274	74.274	401030301
		Contributi da Regione ed altri soggetti pubblici per ricerca	Delibera 917	2018	PROGETTO 18.14.R.37 GRUPPI DI RICERCA - IRE	56.948	56.948	401030301
		Contributi da Regione ed altri soggetti pubblici per ricerca	Delibera 693	2018	CONTRIBUTO ACCOGLIENZA ASILO MIGRAZIONE E INTEGRAZIONE E MISA - ISG	86.260	-	401030301
		Contributi da Regione ed altri soggetti pubblici per ricerca	Delibera 1123	2019	PROGETTO DI RICERCA BIOMARCATORI CARCINOMA MAMMARIO	3.095	79	401030301
		Contributi da Regione ed altri soggetti pubblici per ricerca	Delibera 910	2019	PROGETTO IFO 18/15/R/43 IRE	36.631	36.631	401030301
		Contributi da Regione ed altri soggetti pubblici per ricerca	Delibera 404	2013	PROGETTO IFO 13/14/R/30 IRE	410	410	401030301
		Contributi da Regione ed altri soggetti pubblici per ricerca	Delibera 672	2017	PROGETTO BRIC 2016 - ISG	29.930	29.930	401030301
		Contributi da Regione ed altri soggetti pubblici per ricerca	Delibera 279	2018	PROGETTO IFO 17/09/G/22-23 - ISG	101.737	101.737	401030301
		Contributi da Regione ed altri soggetti pubblici per ricerca	Delibera 1014	2020	PROGETTO IFO 20/17/G/33 - ISG	1.183	1.183	401030301

		Contributi da privati per ricerca	Del. 1144-874-255-10-74-778	2019 - 2020	CONTRIBUTO ANNO 2020- AIRC FIRG	1.759.060	749.648	401030401
		Contributi da privati per ricerca	Delibera 868	2019	CONTRIB RRICERCA ONCOLOGIA MEDICA 2 - IRE	12.000	4.096	401030401
		Contributi da privati per ricerca	Delibera 1112	2019	CONTRIBUTO 2020 19/09/R/43 - IRE	40.000	33.000	401030401
		Contributi da privati per ricerca	Delibera 309	2020	CONTRIBUTO 2020 20/09/R/17 - IRE	10.000	425	401030401
		Contributi da privati per ricerca	Delibera 377	2020	CONTRIBUTO 2020 20/09/R/22 - IRE	18.000	5.455	401030401
		Contributi da privati per ricerca	Delibera 311	2020	CONTRIBUTO 2020 20/09/R/24 - IRE	26.184	-	401030401
		Contributi da privati per ricerca	Codice IFO 17/RS/992 - 19/RS/1242	2020	CONTRIBUTO 2020 17/RS/992 - IRE	22.000	-	401030401
		Contributi da privati per ricerca	Delibera 729	2020	CONTRIBUTO 2020 20/09/G/25 - ISG	24.000	4.400	401030401
		Contributi da privati per ricerca	Delibera 33 - 894	2020	CONTRIBUTO 2020 19/RS/1222- IRE	38.800	1.649	401030401
		Contributi da privati per ricerca	Delibera 731	2020	CONTRIBUTO 2020 20/09/R/26 - IRE	15.000	3.000	401030401
		Contributi da privati per ricerca	Delibera 676	2019	CONTRIBUTO 2020 20/09/R/47 - IRE	16.200	-	401030401
		Contributi da privati per ricerca	Delibera 913	2020	CONTRIBUTO 2020 20/09/R/44 - IRE	12.500	483	401030401
		Contributi da privati per ricerca	Delibera 927	2020	CONTRIBUTO 2020 20/09/R/45 - IRE	34.000	290	401030401
		Contributi da privati per ricerca	Delibera 682	2016	CONTRIBUTO 2020 16/09/R/35 - IRE	47.300	9.278	401030401
AA0230	AA0230	CONTRIBUTI DA PRIVATI:						
		TOTALE CONTRIBUTI IN C/ESERCIZIO				37.474.115	17.947.207	

Tab. 27 Dettaglio rettifica contributi in conto esercizio per destinazione ad investimenti

CODICE OLD	CODICE MOD. CE	DETTAGLIO RETTIFICA CONTRIBUTI C/ESERCIZIO PER DESTINAZIONE AD INVESTIMENTI	Contributo assegnato	Quota destinata ad investimenti	Incidenza %
AA0020	AA0020	Contributi in c/esercizio da Regione o P.A. per quota F.S. regionale	23.841.729	3.751.600	15,74
AA0060	AA0060	Contributi in c/esercizio da Regione o P.A. extra fondo	251.745		
AA0110	AA0110	Contributi in c/esercizio da aziende sanitarie pubbliche (extra fondo)	-		
AA0180	AA0180	Contributi in c/esercizio per ricerca	13.380.640		
AA0230	AA0230	Contributi in c/esercizio da privati			
		Totale	37.474.115	3.751.600	10,01

Altre informazioni relative a contributi in conto esercizio.

Informazione	Caso presente in azienda?	Se sì, illustrare
CE01. Sono state rilevate significative variazioni rispetto all'esercizio precedente?	SI	I contributi in conto esercizio sono aumentati complessivamente per € 4.356.630,99 rispetto all'esercizio 2020. L'aumento è principalmente dovuto ai finanziamenti finalizzati assegnati all'Ente dalla Regione per l'emergenza COVID-19 per un importo pari a € 3.310.770,52.

16.2 Proventi e ricavi diversi

Tab. 28 Dettaglio ricavi per prestazioni sanitarie in mobilità

CODICE MOD. CE	DETTAGLIO RICAVI PER PRESTAZIONI SANITARIE IN MOBILITA'	Valore CE al 31/12/2020	Valore CE al 31/12/2019	Variazioni importo	Variazioni %
	RICAVI DA MOBILITA' SANITARIA INFRAREGIONALE (A)	107.433.588	107.617.372	- 183.784	-0,17
AA0350	Prestazioni di ricovero	30.768.007	32.569.391	- 1.801.384	-5,53
AA0360	Prestazioni di specialistica ambulatoriale	27.573.767	27.751.586	- 177.819	-0,64
AA0370	Prestazioni di psichiatria residenziale e semiresidenziale			-	
AA0380	Prestazioni di File F	48.799.641	46.914.464	1.885.177	4,02
AA0390	Prestazioni servizi MMG, PLS, Contin. assistenziale			-	
AA0400	Prestazioni servizi farmaceutica convenzionata			-	
AA0410	Prestazioni termali			-	
AA0420	Prestazioni trasporto ambulanze ed elisoccorso			-	
AA0430	Altre prestazioni sanitarie e socio-sanitarie	292.173	381.931	- 89.758	-23,50
	RICAVI DA MOBILITA' SANITARIA EXTRAREGIONALE (B)	10.836.193	11.954.002	- 1.117.809	-9,35
AA0460	Prestazioni di ricovero	6.881.123	7.815.167	- 934.044	-11,95
AA0470	Prestazioni di specialistica ambulatoriale	2.526.128	2.354.034	172.094	7,31
AA0480	Prestazioni di psichiatria residenziale e semiresidenziale			-	
AA0490	Prestazioni di File F	1.428.942	1.784.801	- 355.859	-19,94
AA0500	Prestazioni servizi MMG, PLS, Contin. assistenziale			-	
AA0510	Prestazioni servizi farmaceutica convenzionata			-	
AA0520	Prestazioni termali			-	
AA0530	Prestazioni trasporto ambulanze ed elisoccorso			-	
AA0540	Altre prestazioni sanitarie e socio-sanitarie			-	
AA0550	Ricavi per cessione di emocomponenti e cellule staminali			-	
AA0560	Ricavi per differenziale tariffe TUC			-	
	TOTALE RICAVI DA MOBILITA' (A+B)	118.269.781	119.571.374	- 1.301.593	-1,09
	RICAVI PER PRESTAZIONI OGGETTO DI FATTURAZIONE DIRETTA INFRAREGIONALE (C)				
	RICAVI PER PREST. OGGETTO DI FATTUR. DIRETTA EXTRAREGIONALE (D)				
	TOTALE RICAVI PER PREST. OGGETTO DI FATTURAZ. DIRETTA (C+D)				
	TOTALE RICAVI AZIENDE REGIONE (A+C)	107.433.588	107.617.372	- 183.784	-0,17
	TOTALE RICAVI AZIENDE EXTRA REGIONE (B+D)	10.836.193	11.954.002	- 1.117.809	-9,35
	TOTALE RICAVI AZIENDE SANITARIE PUBBLICHE (A+B+C+D)	118.269.781	119.571.374	- 1.301.593	-1,09

Altre informazioni relative a proventi e ricavi diversi

Informazione	Caso presente in azienda?	Se sì, illustrare

<p>PRO1. Sono state rilevate significative variazioni rispetto all'esercizio precedente?</p>		SI	<p>L'aggregato dei Ricavi per prestazioni sanitarie e sociosanitarie a rilevanza sanitaria complessivamente ha subito un decremento di € 1.301.593 pari al -1,09% rispetto all'esercizio 2019. La riduzione riguarda principalmente le prestazioni da ricoveri che hanno subito sia una diminuzione dell'attività e sia un abbattimento tariffario dei DRG. La riduzione complessiva risulta in parte compensata da un incremento delle prestazioni di File F che invece risultano incrementate.</p>
---	--	----	--

Tab. 29 Dettaglio ricavi e costi per prestazioni sanitarie erogate in regime di intramoenia

CODICE OLD	CODICE MOD. CE	PRESTAZIONI SANITARIE EROGATE IN REGIME DI INTRAMOENIA	Valore CE al 31/12/2020	Valore CE al 31/12/2019	Variazioni importo	Variazioni %
AA0680	AA0680	Ricavi per prestazioni sanitarie intramoenia - Area ospedaliera	1.738.377	1.930.638	- 192.260	- 9,96
AA0690	AA0690	Ricavi per prestazioni sanitarie intramoenia - Area specialistica	4.155.881	6.294.631	- 2.138.750	- 33,98
AA0700	AA0700	Ricavi per prestazioni sanitarie intramoenia - Area sanità pubblica				
AA0710	AA0710	Ricavi per prestazioni sanitarie intramoenia - Consulenze (ex art. 55 c.1 lett. c), d) ed ex art. 57-58)			-	
AA0720	AA0720	Ricavi per prestazioni sanitarie intramoenia - Consulenze (ex art. 55 c.1 lett. c), d) ed ex art. 57-58) (Aziende sanitarie pubbliche della Regione)	28.488	19.278	9.210	47,77
AA0730	AA0730	Ricavi per prestazioni sanitarie intramoenia - Altro	14.800	19.900	- 5.100	- 25,63
AA0740	AA0740	Ricavi per prestazioni sanitarie intramoenia - Altro (Aziende sanitarie pubbliche della Regione)				
		TOTALE RICAVI INTRAMOENIA	5.937.546	8.264.447	2.326.900	28,16
BA1210	BA1210	Compartecipazione al personale per att. libero professionale intramoenia - Area ospedaliera	1.381.690	1.600.271	- 218.581	- 13,66
BA1220	BA1220	Compartecipazione al personale per att. libero professionale intramoenia - Area specialistica	3.247.128	4.893.156	- 1.646.028	- 34
BA1230	BA1230	Compartecipazione al personale per att. libero professionale intramoenia - Area sanità pubblica				
BA1240	BA1240	Compartecipazione al personale per att. libero professionale intramoenia - Consulenze (ex art. 55 c.1 lett. c), d) ed ex Art. 57-58)	213.639	16.868	196.771	1.166,51
BA1250	BA1250	Compartecipazione al personale per att. libero professionale intramoenia - Consulenze (ex art. 55 c.1 lett. c), d) ed ex Art. 57-58) (Aziende sanitarie pubbliche della Regione)				
AA0720	AA0720	Compartecipazione al personale per att. libero professionale intramoenia - Consulenze (ex art. 55 c.1 lett. c), d) ed ex Art. 57-58) (Aziende sanitarie pubbliche della Regione)	28.488	19.278	9.210	47,77
BA1260	BA1260	Compartecipazione al personale per att. libero professionale intramoenia - Altro	-	18.239	- 18.239	- 100,00
BA1270	BA1270	Compartecipazione al personale per att. libero professionale intramoenia - Altro (Aziende sanitarie pubbliche della Regione)				
		TOTALE QUOTE RETROCESSE AL PERSONALE (ESCLUSO IRAP)	4.870.945	6.547.812	- 1.676.867	- 25,61
		Indennità di esclusività medica per attività di libera professione				
		IRAP relativa ad attività di libera professione (intramoenia)	382.262	466.098	- 83.836	- 17,99
		Costi diretti aziendali	475.004	657.036	- 182.032	- 27,71
		Costi generali aziendali	178.126	219.012	- 40.886	- 18,67
		Fondo di perequazione	100.106	239.169	- 139.063	- 58,14
		TOTALE ALTRI COSTI INTRAMOENIA	1.135.498	1.581.315	- 445.817	- 28,19

16.3 Acquisti di beni**Tab. 30 Dettaglio acquisti di beni sanitari per tipologia di distribuzione**

DETTAGLIO ACQUISTI DI BENI SANITARI PER TIPOLOGIA DI DISTRIBUZIONE	Distribuzione		TOTALE
	Diretta	Per conto	
Prodotti farmaceutici ed emoderivati:			
Medicinali con AIC, ad eccezione di vaccini ed emoderivati di produzione regionale	51.556.130		51.556.130
Medicinali senza AIC			
Emoderivati di produzione regionale			
Prodotti dietetici			
TOTALE	51.556.130		51.556.130

Tab. 31 Dettaglio acquisti di beni sanitari e beni non sanitari

CODICE OLD	CODICE MOD. CE	DETTAGLIO ACQUISTI DI BENI	Valore CE AL 31/12/2020	Valore CE AL 31/12/2019	Variazioni importo	Variazioni %
BA0020	BA0020	Acquisto di beni sanitari	79.773.855	71.518.951	8.254.903	11,54
BA0030	BA0030	Prodotti farmaceutici ed emoderivati:	57.221.965	54.693.454	2.528.511	4,62
BA0040	BA0040	Medicinali con AIC, ad eccezione di vaccini ed emoderivati di produzione regionale	56.794.555	54.280.017	2.514.538	4,63
BA0050	BA0050	Medicinali senza AIC	130.039	131.996	- 1.958	-1,48
	BA0051	Ossigeno e altri gas medicali	297.371	281.441	15.931	5,66
BA0060	BA0060	Emoderivati di produzione regionale	-	-	-	
	BA0063	Emoderivati di produzione regionale da altri soggetti	-	-	-	
BA0070	BA0070	Sangue ed emocomponenti	49.009	67.051	- 18.042	-26,91
BA0100	BA0100	da altri soggetti	-	-	-	
BA0210	BA0210	Dispositivi medici:	22.027.923	16.258.661	5.769.261	35,48
BA0220	BA0220	Dispositivi medici	10.990.693	10.799.653	191.030	1,77
BA0230	BA0230	Dispositivi medici impiantabili attivi	-	-	-	
BA0240	BA0240	Dispositivi medico diagnostici in vitro (IVD)	11.037.230	5.458.998	5.578.232	102,18
BA0250	BA0250	Prodotti dietetici	-	-	-	
BA0260	BA0260	Materiali per la profilassi (vaccini)	45.054	41.791	3.263	7,81
BA0270	BA0270	Prodotti chimici	-	-	-	
BA0280	BA0280	Materiali e prodotti per uso veterinario	77.550	77.649	- 99	-0,13
BA0290	BA0290	Altri beni e prodotti sanitari:	352.354	380.344	- 27.991	-7,36
BA0310	BA0310	Acquisto di beni non sanitari	206.653	190.066	16.586	8,73
BA0300	BA0300	Beni e prodotti sanitari da Aziende sanitarie pubbliche della Regione:	-	-	-	
	BA0301	Prodotti farmaceutici ed emoderivati	-	-	-	
	BA0302	Sangue ed emocomponenti	-	-	-	
	BA0303	Dispositivi medici	-	-	-	
	BA0304	Prodotti dietetici	-	-	-	
	BA0305	Materiali per la profilassi (vaccini)	-	-	-	
	BA0306	Prodotti chimici	-	-	-	
	BA0307	Materiali e prodotti per uso veterinario	-	-	-	
	BA0308	Altri beni e prodotti sanitari	-	-	-	
BA0320	BA0320	Prodotti alimentari	-	-	-	
BA0330	BA0330	Materiali di guardaroba, di pulizia e di convivenza in genere	20.036	54.059	- 34.023	-62,94
BA0340	BA0340	Combustibili, carburanti e lubrificanti	-	4.789	- 4.789	-100,00
BA0350	BA0350	Supporti informatici e cancelleria	173.904	126.429	47.474	37,55
BA0360	BA0360	Materiale per la manutenzione	-	126	- 126	-100,00
BA0370	BA0370	Altri beni e prodotti non sanitari:	12.713	4.663	8.050	172,61
BA0380	BA0380	Beni e prodotti non sanitari da Aziende sanitarie pubbliche della Regione:	-	-	-	
	TOTALE		79.980.507	71.709.018	8.271.490	11,53

AB01 – Acquisti di beni

AB01 – NO	La gestione degli acquisti di beni sanitari e non sanitari è realizzata attraverso la procedura Ordini che consente il monitoraggio puntuale dei costi e il rispetto dei budget assegnati.
------------------	--

Altre informazioni relative agli acquisti di beni

Informazione	Caso presente in azienda?		Se sì, illustrare
AB02. Sono stati rilevati costi per acquisto di beni da altre Aziende Sanitarie della Regione? Se sì, di quali tipologie di beni si tratta?	NO		
AB03. Sono state rilevate significative variazioni rispetto all'esercizio precedente?		SI	Le variazioni principali in aumento sono relative all'incremento sugli acquisti di dispositivi medici che si incrementano di € 5.769.261 principalmente per l'aumento dei dispositivi medico diagnostici in vitro (IVD) riconducibili all'emergenza Covid-19. Nel particolare hanno inciso fortemente i maggiori costi derivanti dal consumo di reagenti utilizzati per l'attività di laboratorio per la refertazione dei tamponi COVID19, e in misura anch'essa significativa l'incremento sugli acquisti dei dispositivi utilizzati per il nuovo Robot Da Vinci.

16.4 Acquisti di servizi

Tab. 32 Dettaglio acquisti di servizi sanitari da privato

CODICE OLD	CODICE MOD. CE	DETTAGLIO ACQUISTI DI SERVIZI SANITARI	Valore CE al 31/12/2020	Valore CE al 31/12/2019	Variazioni importo	Variazioni %
		ACQUISTI PRESTAZIONI DI TRASPORTO SANITARIO	128.822	153.261	-24.439	-15,95
BA1100	BA1100	- da pubblico (Aziende sanitarie pubbliche della Regione) - Mobilità intraregionale	-	-	-	-
BA1110	BA1110	- da pubblico (altri soggetti pubbl. della Regione)	-	-	-	-
BA1120	BA1120	- da pubblico (Extraregione)	-	-	-	-
BA1130	BA1130	- da privato	128.822	153.261	-24.439	-15,95
		ACQUISTI PRESTAZIONI SOCIO-SANITARIE A RILEVANZA SANITARIA	-	-	-	-
BA1150	BA1150	da pubblico (Aziende sanitarie pubbliche della Regione) - Mobilità intraregionale	-	-	-	-
	BA1151	Assistenza domiciliare integrata (ADI)	-	-	-	-
	BA1152	Altre prestazioni socio-sanitarie a rilevanza sanitaria	-	-	-	-
BA1160	BA1160	- da pubblico (altri soggetti pubblici della Regione)	-	-	-	-
	BA1161	- da pubblico (Extraregione) - Acquisto di Altre prestazioni sociosanitarie a rilevanza sanitaria erogate a soggetti pubblici Extraregione	-	-	-	-
BA1170	BA1170	- da pubblico (Extraregione) non soggette a compensazione	-	-	-	-
BA1180	BA1180	- da privato (intraregionale)	-	-	-	-
BA1190	BA1190	- da privato (extraregionale)	-	-	-	-
		COMPARTECIPAZIONE AL PERSONALE PER ATT. LIBERO-PROF. (INTRAMOENIA)	4.842.457	6.528.534	-1.686.077	-25,83
		RIMBORSI ASSEGNI E CONTRIBUTI SANITARI	709.343	950.890	-241.547	-25,40
BA1290	BA1290	Contributi ad associazioni di volontariato	-	-	-	-
BA1300	BA1300	Rimborsi per cure all'estero	-	-	-	-
BA1310	BA1310	Contributi a società partecipate e/o enti dipendenti della Regione	-	-	-	-
BA1320	BA1320	Contributo Legge 210/92	-	-	-	-
BA1330	BA1330	Altri rimborsi, assegni e contributi	599.040	865.204	-266.164	-30,76
BA1340	BA1340	Rimborsi, assegni e contributi v/Aziende sanitarie pubbliche della Regione	110.303	85.686	24.617	28,73
	BA1341	Rimborsi, assegni e contributi v/Regione - GSA	-	-	-	-
		CONSULENZE, COLLABORAZIONI, INTERINALE, ALTRE PRESTAZIONI DI LAVORO SANITARIE E SOCIO-SANITARIE	2.223.593	5.689.514	-3.465.921	-60,92
BA1360	BA1360	Consulenze sanitarie e sociosan. da Aziende sanitarie pubbliche della Regione	-	-	-	-
BA1370	BA1370	Consulenze sanitarie e sociosan. da terzi - Altri soggetti pubblici	-	-	-	-
BA1380	BA1380	Consulenze, Collaborazioni, Interinale e altre prestazioni di lavoro sanitarie e socios. da privato	2.136.466	5.606.675	-3.470.209	-61,89
BA1390	BA1390	Consulenze sanitarie da privato - articolo 55, comma 2, CCNL 8 giugno 2000	-	-	-	-
BA1400	BA1400	Altre consulenze sanitarie e sociosanitarie da privato	172.645	321.781	-149.136	-46,35
BA1410	BA1410	Collaborazioni coordinate e continuative sanitarie e socios. da privato	697.015	4.002.471	-3.305.456	-82,59
BA1420	BA1420	Indennità a personale universitario - area sanitaria	-	-	-	-
BA1430	BA1430	Lavoro interinale - area sanitaria	-	-	-	-
BA1440	BA1440	Altre collaborazioni e prestazioni di lavoro - area sanitaria	1.266.807	1.282.423	-15.617	-1,22
BA1450	BA1450	Rimborso oneri stipendiali del personale sanitario in comando	87.126	82.839	4.288	5,18
BA1460	BA1460	Rimborso oneri stipendiali personale sanitario in comando da Aziende sanitarie pubbliche della Regione	146	-	146	-
BA1470	BA1470	Rimborso oneri stipendiali personale sanitario in comando da Regioni, soggetti pubblici e da Università	86.981	82.839	4.142	5,00
BA1480	BA1480	Rimborso oneri stipendiali personale sanitario in comando da aziende di altre Regioni (Extraregione)	-	-	-	-
		ALTRI SERVIZI SANITARI E SOCIO-SANITARI A RILEVANZA SANITARIA	4.842.540	4.566.569	275.971	6,04
BA1500	BA1500	Altri servizi sanitari e sociosanitari a rilevanza sanitaria da pubblico - Aziende sanitarie pubbliche della Regione	95.199	99.602	-4.403	-4,42
BA1510	BA1510	Altri servizi sanitari e sociosanitari a rilevanza sanitaria da pubblico - Altri soggetti pubblici della Regione	15.250	16.530	-1.280	-7,74
BA1520	BA1520	Altri servizi sanitari e sociosanitari a rilevanza sanitaria da pubblico (Extraregione)	34.128	18.546	15.581	84,01
BA1530	BA1530	Altri servizi sanitari da privato	4.697.963	4.431.890	266.073	6,00
BA1540	BA1540	Costi per servizi sanitari - Mobilità internazionale passiva	-	-	-	-
	BA1541	Costi per servizi sanitari - Mobilità internazionale passiva rilevata dalle ASL	-	-	-	-
	BA1542	Costi per prestazioni sanitarie erogate da aziende sanitarie estere (fatturate direttamente)	-	-	-	-
BA1550	BA1550	COSTI PER DIFFERENZIALE TARIFFE TUC	-	-	-	-
		TOTALE	12.746.754	17.888.767	-5.142.013	-28,74

AS03 – Consulenze, Collaborazioni, Interinale e altre prestazioni di lavoro sanitarie e sociosanitarie

AS03 – SI	Nell'esercizio si registra una diminuzione degli acquisti di servizi sanitari principalmente dovuta alla riduzione delle Consulenze, Collaborazioni e altre prestazioni di lavoro sanitarie e socio sanitarie. Nella voce si riclassificano anche i conti relativi ai contratti di progetti di ricerca, ed altre collaborazioni la cui copertura non è a carico del FSR ma finanziata con i fondi della Ricerca.
------------------	---

Tab. 33 Dettaglio acquisti di servizi non sanitari

CODICE OLD	CODICE MOD. CE	DETTAGLIO ACQUISTI DI SERVIZI NON SANITARI	Valore CE al 31/12/2020	Valore CE al 31/12/2019	Variazioni importo	Variazioni %
		SERVIZI NON SANITARI	22.631.063	22.519.575	111.487	0,50
BA1580	BA1580	Lavanderia	382.985	402.497	-19.512	-4,85
BA1590	BA1590	Pulizia	2.487.793	2.374.561	113.232	4,77
BA1600	BA1600	Mensa	903.100	953.463	-50.363	-5,28
	BA1601	Mensa dipendenti	112.838	192.045	-79.207	-41
	BA1602	Mensa degenti	790.262	761.418	28.844	4
BA1610	BA1610	Riscaldamento	2.790.150	2.831.326	-41.177	-1,45
BA1620	BA1620	Servizi di assistenza informatica	2.444.385	2.298.402	145.984	6,35
BA1630	BA1630	Servizi trasporti (non sanitari)	139.228	120.053	19.176	15,97
BA1640	BA1640	Smaltimento rifiuti	1.004.634	1.099.845	-95.211	-8,66
BA1650	BA1650	Utenze telefoniche	236.513	219.501	17.012	7,75
BA1660	BA1660	Utenze elettricità	3.164.309	3.576.001	-411.692	-11,51
BA1670	BA1670	Altre utenze	705.220	543.386	161.835	29,78
BA1690	BA1690	Premi di assicurazione - R.C. Professionale	-	-	-	-
BA1700	BA1700	Premi di assicurazione - Altri premi assicurativi	3.267.768	3.302.405	-34.637	-1,05
BA1720	BA1720	Altri servizi non sanitari da pubblico (Aziende sanitarie pubbliche della Regione)	-	-	-	-
BA1730	BA1730	Altri servizi non sanitari da altri soggetti pubblici	-	-	-	-
BA1740	BA1740	Altri servizi non sanitari da privato	5.104.977	4.798.137	306.840	6,39
		CONSULENZE, COLLABORAZIONI, INTERINALE, ALTRE PRESTAZIONI DI LAVORO NON SANITARIE	385.201	1.545.504	-1.160.303	-75,08
BA1760	BA1760	Consulenze non sanitarie da Aziende sanitarie pubbliche della Regione	16.905	1.950	14.955	766,93
BA1770	BA1770	Consulenze non sanitarie da Terzi - Altri soggetti pubblici	200	-	200	-
BA1780	BA1780	Consulenze, Collaborazioni, Interinale e altre prestazioni di lavoro non sanitarie da privato	368.096	1.543.554	-1.175.458	-76,15
BA1790	BA1790	Consulenze non sanitarie da privato	45.681	160.885	-115.204	-71,61
BA1800	BA1800	Collaborazioni coordinate e continuative non sanitarie da privato	45.645	1.116.723	-1.071.078	-95,91
BA1810	BA1810	Indennità a personale universitario - area non sanitaria	-	-	-	-
BA1820	BA1820	Lavoro interinale - area non sanitaria	-	-	-	-
BA1830	BA1830	Altre collaborazioni e prestazioni di lavoro - area non sanitaria	276.769	265.946	10.824	4,07
	BA1831	Altre Consulenze non sanitarie da privato - in attuazione dell'art.79, comma 1 sexies lettera c), del D.L. 112/2008, convertito con legge 133/2008 e della legge 23 dicembre 2009 n. 191	-	-	-	-
BA1840	BA1840	Rimborso oneri stipendiali del personale non sanitario in comando	-	-	-	-
BA1850	BA1850	Rimborso oneri stipendiali personale non sanitario in comando da Aziende sanitarie pubbliche della Regione	-	-	-	-
BA1860	BA1860	Rimborso oneri stipendiali personale non sanitario in comando da Regione, soggetti pubblici e da Università	-	-	-	-
BA1870	BA1870	Rimborso oneri stipendiali personale non sanitario in comando da aziende di altre Regioni (Extraregione)	-	-	-	-
		FORMAZIONE	138.918	171.907	-32.989	-19,19
BA1890	BA1890	Formazione (esternalizzata e non) da pubblico	1.680	39.742	-38.062	-95,77
BA1900	BA1900	Formazione (esternalizzata e non) da privato	137.238	132.165	5.073	3,84
		TOTALE	23.155.182	24.236.986	-1.081.804	-4,46

AS04– Consulenze, Collaborazioni, Interinale e altre prestazioni di lavoro non sanitarie

AS04 – SI	Nella voce si riclassificano i conti relativi ai contratti di progetti di ricerca, ed altre collaborazioni la cui copertura non è a carico del FSR. Il costo dei servizi non sanitari rileva una significativa diminuzione rispetto al precedente esercizio principalmente per le consulenze, collaborazioni, interinale e altre prestazioni di lavoro non sanitarie da privato.
------------------	--

16.5 Manutenzioni e riparazioni**Tab. 34 Dettaglio manutenzioni e riparazioni**

CODICE OLD	CODICE MOD. CE	DETTAGLIO MANUTENZIONI E RIPARAZIONI	Valore CE al 31/12/2020	Valore CE al 31/12/2019	Variazioni importo	Variazioni %
BA1920	BA1920	Manutenzione e riparazione ai fabbricati e loro pertinenze	1.123.497	1.090.270	33.226	3,05
BA1930	BA1930	Manutenzione e riparazione agli impianti e macchinari	3.033.430	2.990.789	42.641	1,43
BA1940	BA1940	Manutenzione e riparazione alle attrezzature sanitarie e scientifiche	4.779.713	4.896.104	-116.390	-2,38
BA1950	BA1950	Manutenzione e riparazione ai mobili e arredi	-	-	-	-
BA1960	BA1960	Manutenzione e riparazione agli automezzi	120	193	-73	-37,67
BA1970	BA1970	Altre manutenzioni e riparazioni	-	-	-	-
BA1980	BA1980	Manutenzioni e riparazioni da Aziende sanitarie pubbliche della Regione	-	-	-	-
		TOTALE	8.936.760	8.977.356	-40.596	-0,45

AS05– Altre informazioni - Dettaglio manutenzioni e riparazioni

AS05- SI	L'anno 2020 presenta un decremento di € -40.596 pari al 0,45% rispetto al costo sostenuto nell'anno 2019.
-----------------	---

Tab. 35 Dettaglio costi per contratti multiservizio

CODICE OLD	CODICE MOD. CE	DETTAGLIO COSTI PER CONTRATTI MULTISERVIZIO (GLOBAL SERVICE)	Valore CE al 31/12/2020	TIPOLOGIA DI CONTRATTO		% di incidenza multiservizio
				Multiservizio	Altro	
BA1580	BA1580	Lavanderia	382.985		X	
BA1590	BA1590	Pulizia	2.487.793		X	
BA1600	BA1600	Mensa	903.100		X	
BA1610	BA1610	Riscaldamento	2.790.150		X	
BA1620	BA1620	Servizi di assistenza informatica	2.444.395		X	
BA1630	BA1630	Servizi trasporti (non sanitari)	139.228		X	
BA1640	BA1640	Smaltimento rifiuti	1.004.634		X	
BA1650	BA1650	Utenze telefoniche	236.513		X	
BA1660	BA1660	Utenze elettricità	3.164.309		X	
BA1670	BA1670	Altre utenze	705.220		X	
BA1680	BA1680	Premi di assicurazione	3.267.768		X	
BA1720	BA1720	Altri servizi non sanitari da pubblico (Aziende sanitarie pubbliche della Regione):	-			
BA1730	BA1730	Altri servizi non sanitari da altri soggetti pubblici:	-			
BA1740	BA1740	Altri servizi non sanitari da privato:	5.104.977		X	
BA1890	BA1890	Formazione (esternalizzata e non) da pubblico	1.680		X	
BA1900	BA1900	Formazione (esternalizzata e non) da privato	137.238		X	
BA1910	BA1910	Manutenzione e riparazione (ordinaria esternalizzata):	8.936.760			
BA1920	BA1920	Manutenzione e riparazione ai fabbricati e loro pertinenze	1.123.497		X	
BA1930	BA1930	Manutenzione e riparazione agli impianti e macchinari	3.033.430		X	
BA1940	BA1940	Manutenzione e riparazione alle attrezzature sanitarie e scientifiche	4.779.713		X	
BA1950	BA1950	Manutenzione e riparazione ai mobili e arredi	-			
BA1960	BA1960	Manutenzione e riparazione agli automezzi	120		X	
BA1970	BA1970	Altre manutenzioni e riparazioni	-			
BA1980	BA1980	Manutenzioni e riparazioni da Aziende sanitarie pubbliche della Regione	-			
		TOTALE	31.706.741			

16.6 Costo del Personale

Tab. 36 Costi del personale – ruolo sanitario

CODICE OLD	CODICE MOD. CE	COSTI DEL PERSONALE	Valore CE al 31/12/2020	Valore CE al 31/12/2019	Variazioni importo	Variazioni %
BA2090	BA2090	PERSONALE DEL RUOLO SANITARIO	59.181.132	49.163.285	10.017.847	20,39
BA2100	BA2100	Costo del personale dirigente ruolo sanitario	33.687.853	30.131.580	3.556.273	11,80
BA2110	BA2110	Costo del personale dirigente medico	27.271.706	25.169.021	2.102.685	8,35
BA2120	BA2120	Costo del personale dirigente medico - tempo indeterminato	26.506.679	24.662.225	1.844.454	7,48
		Voci di costo a carattere stipendiale	18.075.771	18.445.998	370.227	2,01
		Retribuzione di posizione	-	-	-	-
		Indennità di risultato	364.699	341.063	23.635	6,93
		Altro trattamento accessorio	2.314.528	646.701	1.667.827	257,90
		Oneri sociali su retribuzione	5.693.396	5.216.930	476.466	9,09
		Altri oneri per il personale	58.265	9.533	48.732	511,41
BA2130	BA2130	Costo del personale dirigente medico - tempo determinato	765.027	506.796	258.231	50,95
		Voci di costo a carattere stipendiale	507.840	368.375	139.465	37,86
		Retribuzione di posizione	-	-	-	-
		Indennità di risultato	24.647	9.864	14.783	149,87
		Altro trattamento accessorio	59.395	19.198	40.197	209,38
		Oneri sociali su retribuzione	173.145	109.359	63.786	58,33
		Altri oneri per il personale	-	-	-	-
BA2140	BA2140	Costo del personale dirigente medico - altro	-	-	-	-
BA2150	BA2150	Costo del personale dirigente non medico	6.416.146,55	4.962.559,00	1.453.587,55	29,29
BA2160	BA2160	Costo del personale dirigente non medico - tempo indeterminato	5.972.025	4.735.778	1.236.247	26,10
		Voci di costo a carattere stipendiale	4.067.080	3.709.687	357.393	9,63
		Retribuzione di posizione	-	-	-	-
		Indennità di risultato	95.894	59.408	36.586	61,58
		Altro trattamento accessorio	501.492	17.607	483.885	2.748,25
		Oneri sociali su retribuzione	1.307.294	949.076	358.218	37,74
		Altri oneri per il personale	165	-	165	-
BA2170	BA2170	Costo del personale dirigente non medico - tempo determinato	444.121	226.781	217.340	95,84
		Voci di costo a carattere stipendiale	320.751	163.628	157.123	96,02
		Retribuzione di posizione	-	-	-	-
		Indennità di risultato	11.675	8.121	3.554	43,76
		Altro trattamento accessorio	14.717	2.454	12.263	499,73
		Oneri sociali su retribuzione	96.978	52.578	44.400	84,45
		Altri oneri per il personale	-	-	-	-
BA2180	BA2180	Costo del personale dirigente non medico - altro	-	-	-	-
BA2190	BA2190	Costo del personale comparto ruolo sanitario	25.493.279	19.031.705	6.461.574	33,95
BA2200	BA2200	Costo del personale comparto ruolo sanitario - tempo indeterminato	20.115.024,05	18.474.040,00	1.640.984,05	8,88
		Voci di costo a carattere stipendiale	13.153.430	12.609.029	544.401	4,32
		Straordinario e indennità personale	586.689	1.182.532	- 595.843	- 50,39
		Retribuzione per produttività personale	643.251	589.558	53.693	9,11
		Altro trattamento accessorio	1.101.307	-	1.101.307	-
		Oneri sociali su retribuzione	4.372.716	4.046.333	326.383	8,07
		Altri oneri per il personale	257.621	46.588	211.033	452,98
BA2210	BA2210	Costo del personale comparto ruolo sanitario - tempo determinato	5.378.255	557.665	4.820.590	864,42
		Voci di costo a carattere stipendiale	4.079.610	330.922	3.748.688	1.132,80
		Straordinario e indennità personale	15.092	111.917	- 96.825	- 86,52
		Retribuzione per produttività personale	44.948	13.730	31.218	227,37
		Altro trattamento accessorio	83.555	-	83.555	-
		Oneri sociali su retribuzione	1.149.949	101.096	1.048.853	1.037,48
		Altri oneri per il personale	5.101	-	5.101	-
BA2220	BA2220	Costo del personale comparto ruolo sanitario - altro	-	-	-	-

Tab. 37 Costi del personale – ruolo professionale

CODICE OLD	CODICE MOD. CE	COSTI DEL PERSONALE	Valore CE al 31/12/2020	Valore CE al 31/12/2019	Variazioni importo	Variazioni %
BA2230	BA2230	PERSONALE DEL RUOLO PROFESSIONALE	401.545	356.137	45.408	12,75
BA2240	BA2240	Costo del personale dirigente ruolo professionale	307.470	260.979	46.491	4,10
BA2250	BA2250	<i>Costo del personale dirigente ruolo professionale - tempo indeterminato</i>	307.470	260.979	46.491	17,81
		Voci di costo a carattere stipendiale	221.681	182.860	38.821	21,23
		Retribuzione di posizione		-	-	-
		Indennità di risultato	15.155	15.548	- 393	- 2,53
		Altro trattamento accessorio	7.980	5.238	2.742	52,36
		Oneri sociali su retribuzione	62.653	57.333	5.320	9,28
		Altri oneri per il personale		-	-	-
BA2260	BA2260	<i>Costo del personale dirigente ruolo professionale - tempo determinato</i>	-	-	-	-
		Voci di costo a carattere stipendiale	-	-	-	-
		Retribuzione di posizione	-	-	-	-
		Indennità di risultato	-	-	-	-
		Altro trattamento accessorio	-	-	-	-
		Oneri sociali su retribuzione	-	-	-	-
		Altri oneri per il personale	-	-	-	-
BA2270	BA2270	<i>Costo del personale dirigente ruolo professionale - altro</i>	-	-	-	-
BA2280	BA2280	Costo del personale comparto ruolo professionale	94.074	95.158	- 1.084	- 1,14
BA2290	BA2290	<i>Costo del personale comparto ruolo professionale - tempo indeterminato</i>	94.074	95.158	- 1.084	- 1,14
		Voci di costo a carattere stipendiale	76.201	76.720	- 519	- 0,68
		Straordinario e indennità personale		-	-	-
		Retribuzione per produttività personale		-	-	-
		Altro trattamento accessorio		-	-	-
		Oneri sociali su retribuzione	17.874	18.438	- 564	- 3,06
		Altri oneri per il personale		-	-	-
BA2300	BA2300	<i>Costo del personale comparto ruolo professionale - tempo determinato</i>	-	-	-	-
		Voci di costo a carattere stipendiale	-	-	-	-
		Straordinario e indennità personale	-	-	-	-
		Retribuzione per produttività personale	-	-	-	-
		Altro trattamento accessorio	-	-	-	-
		Oneri sociali su retribuzione	-	-	-	-
		Altri oneri per il personale	-	-	-	-
BA2310	BA2310	<i>Costo del personale comparto ruolo professionale - altro</i>	-	-	-	-

Tab. 38 Costi del personale – ruolo tecnico

CODICE OLD	CODICE MOD. CE	COSTI DEL PERSONALE	Valore CE al 31/12/2020	Valore CE al 31/12/2019	Variazioni importo	Variazioni %
BA2320	BA2320	PERSONALE DEL RUOLO TECNICO	2.947.855	2.729.363	218.492	8,01
BA2330	BA2330	Costo del personale dirigente ruolo tecnico	351.604	252.783	98.821	39,09
BA2340	BA2340	Costo del personale dirigente ruolo tecnico - tempo indeterminato	262.441	211.302	51.139	24,20
		Voci di costo a carattere stipendiale	190.565	154.490	36.075	23,35
		Retribuzione di posizione		-	-	-
		Indennità di risultato	20.207	13.595	6.612	48,64
		Altro trattamento accessorio	31	-	31	-
		Oneri sociali su retribuzione	51.637	43.217	8.420	19,48
		Altri oneri per il personale		-	-	-
BA2350	BA2350	Costo del personale dirigente ruolo tecnico - tempo determinato	89.164	41.481	47.683	114,95
		Voci di costo a carattere stipendiale	65.058	32.386	32.672	100,88
		Retribuzione di posizione		-	-	-
		Indennità di risultato	4.452	-	4.452	-
		Altro trattamento accessorio		-	-	-
		Oneri sociali su retribuzione	19.654	9.095	10.559	116,09
		Altri oneri per il personale		-	-	-
BA2360	BA2360	Costo del personale dirigente ruolo tecnico - altro	-	-	-	-
BA2370	BA2370	Costo del personale comparto ruolo tecnico	2.596.250	2.476.580	119.670	4,83
BA2380	BA2380	Costo del personale comparto ruolo tecnico - tempo indeterminato	2.494.258	2.476.580	17.678	0,71
		Voci di costo a carattere stipendiale	1.606.911	1.686.169	- 79.258	- 4,70
		Straordinario e indennità personale	80.389	186.554	- 106.165	- 56,91
		Retribuzione per produttività personale	91.915	78.425	13.490	17,20
		Altro trattamento accessorio	149.513	-	149.513	-
		Oneri sociali su retribuzione	531.581	525.432	6.149	1,17
		Altri oneri per il personale	33.949	-	33.949	-
BA2390	BA2390	Costo del personale comparto ruolo tecnico - tempo determinato	101.992	-	101.992	-
		Voci di costo a carattere stipendiale	58.372	-	58.372	-
		Straordinario e indennità personale	3.388	-	3.388	-
		Retribuzione per produttività personale	8.805	-	8.805	-
		Altro trattamento accessorio	8.852	-	8.852	-
		Oneri sociali su retribuzione	20.969	-	20.969	-
		Altri oneri per il personale	1.606	-	1.606	-
BA2400	BA2400	Costo del personale comparto ruolo tecnico - altro	-	-	-	-

Tab. 39 Costi del personale – ruolo amministrativo

CODICE OLD	CODICE MOD. CE	COSTI DEL PERSONALE	Valore CE al 31/12/2020	Valore CE al 31/12/2019	Variazioni importo	Variazioni %
BA2410	BA2410	PERSONALE DEL RUOLO AMMINISTRATIVO	5.758.785	5.449.448	309.337	5,68
BA2420	BA2420	Costo del personale dirigente ruolo amministrativo	634.721	540.102	94.619	17,52
BA2430	BA2430	Costo del personale dirigente ruolo amministrativo - tempo indeterminato	411.803	350.576	61.227	17,46
		Voci di costo a carattere stipendiale	316.235	256.425	59.810	23,32
		Retribuzione di posizione	-	-	-	-
		Indennità di risultato	21.408	20.373	1.035	5,08
		Altro trattamento accessorio	2	-	2	-
		Oneri sociali su retribuzione	74.157	73.778	379	0,51
		Altri oneri per il personale	-	-	-	-
BA2440	BA2440	Costo del personale dirigente ruolo amministrativo - tempo determinato	222.918	189.526	33.392	17,62
		Voci di costo a carattere stipendiale	159.791	137.699	21.892	15,88
		Retribuzione di posizione	-	-	-	-
		Indennità di risultato	13.355	11.250	2.105	18,71
		Altro trattamento accessorio	105	-	105	-
		Oneri sociali su retribuzione	49.501	40.377	9.124	22,60
		Altri oneri per il personale	165	-	165	-
BA2450	BA2450	Costo del personale dirigente ruolo amministrativo - altro	-	-	-	-
BA2460	BA2460	Costo del personale comparto ruolo amministrativo	5.124.065	4.909.346	214.719	4,37
BA2470	BA2470	Costo del personale comparto ruolo amministrativo - tempo indeterminato	5.089.252	4.892.127	197.125	4,03
		Voci di costo a carattere stipendiale	3.533.318	3.528.922	4.396	0,12
		Straordinario e indennità personale	84.864	121.302	-36.438	-30,04
		Retribuzione per produttività personale	177.294	167.675	9.619	5,74
		Altro trattamento accessorio	136.338	-	136.338	-
		Oneri sociali su retribuzione	1.091.803	1.071.903	19.900	1,86
		Altri oneri per il personale	65.635	2.325	63.310	2.723,02
BA2480	BA2480	Costo del personale comparto ruolo amministrativo - tempo determinato	34.812	17.219	17.593	102,17
		Voci di costo a carattere stipendiale	24.486	12.693	11.593	89,92
		Straordinario e indennità personale	-	-	-	-
		Retribuzione per produttività personale	1.249	612	637	104,01
		Altro trattamento accessorio	778	-	778	-
		Oneri sociali su retribuzione	7.764	3.714	4.050	109,06
		Altri oneri per il personale	535	-	535	-
BA2490	BA2490	Costo del personale comparto ruolo amministrativo - altro	-	-	-	-

CP01 – Costi del personale

CP01 – SI	<p>I costi del personale hanno registrato un incremento rispetto all'esercizio precedente, pari a € 10.590.886,26 (18%): l'incremento ha riguardato principalmente il personale sanitario sia dirigenziale che del comparto riconducibili all'emergenza Covid-19; nelle altre categorie non si rilevano significative variazioni.</p> <p>L'incremento effettivo del costo del personale è dunque dovuto al reclutamento del personale sanitario impiegato nella attività legate all'emergenza pandemica (circa 2 mln) e per il resto, dall'effetto di trascinarsi delle assunzioni avviate già dal precedente esercizio, e da nuove assunzioni autorizzate grazie al superamento del blocco del turn over per l'uscita dal piano di rientro dell'Istituto.</p>
------------------	--

Tab. 40 Consistenza e movimentazione dei fondi del personale

	IMPORTO FONDO AL 31/12/2010 (1)	IMPORTO FONDO AL 01/01/2020 (2)	PERSONALE PRESENTE AL 01/01/2020 (3)	PERSONALE ASSUNTO NELL'ANNO 2020 (4)	PERSONALE CESSATO NELL'ANNO 2020 (5)	PERSONALE PRESENTE AL 31/12/2020 (6)=(3)+(4)-(5)	IMPORTO FONDO AL 31/12/ANNO 2020 (7)	VARIAZIONE FONDO ANNO 2020 VS FONDO ANNO 2010 (8)=(7)-(1)	VARIAZIONE FONDO ANNO T VS FONDO INZIALE ANNO 2020 (9)=(7)-(2)
MEDICI E VETERINARI	6.371.009	6.956.893	253	61	24	290	6.956.893	585.884	-
- Fondo specificità medica, retribuzione di posizione, equiparazione, specifico trattamento e ind. Direz. Strutt. Compl.	5.355.253	5.625.195					5.625.195	269.942	-
- Fondo trattamento accessorio condizioni di lavoro	647.157	908.445					908.445	261.288	-
- Fondo retribuzione di risultato e qualità prestazioni individuale	368.599	423.253					423.253	54.654	-
DIRIGENTI NON MEDICI SPTA	1.532.094	1.835.609	68	26	5	89	1.835.609	303.515	-
- Fondo specificità medica, retribuzione di posizione, equiparazione, specifico trattamento e ind. Direz. Strutt. Complessa	1.370.441	1.616.891					1.616.891	246.450	-
- Fondo trattamento accessorio condizioni di lavoro	27.159	45.170					45.170	18.011	-
- Fondo retribuzione di risultato e qualità prestazioni individuale	134.494	173.548					173.548	39.054	-
PERSONALE NON DIRIGENTE	6.011.424	6.122.055	738	159	49	848	6.122.055	110.631	-
- Fondo condizioni di lavoro e incarichi art 80	3.210.302	3.285.644					3.285.644	75.342	-
Fondo fasce e premialità art 81	2.801.122	2.836.411					2.836.411	35.289	-
TOTALE	13.914.527	14.914.557	1.059	246	78	1.227	14.914.557	1.000.030	-

GM

16.7 Oneri diversi di gestione**Tab. 38 – Dettaglio oneri diversi di gestione**

CODICE OLD	CODICE MOD. CE	DETTAGLIO ONERI DIVERSI DI GESTIONE	Valore CE al 31/12/2020	Valore CE al 31/12/2019	Variazioni importo	Variazioni %
BA2510	BA2510	Imposte e tasse (escluso IRAP e IRES)	158.749	319.168	- 160.419	-50,26
BA2520	BA2520	Perdite su crediti	-	-	-	-
BA2540	BA2540	Indennità, rimborso spese e oneri sociali per gli Organi Direttivi e Collegio Sindacale	1.197.012	1.158.603	38.409	3,32
BA2550	BA2550	Altri oneri diversi di gestione	1.072.138	794.603	277.535	34,93
	BA2551	Altri oneri diversi di gestione da Aziende sanitarie pubbliche della Regione	-	-	-	-
	BA2552	Altri oneri diversi di gestione - per Autassicurazione	-	-	-	-
		TOTALE	2.427.899	2.272.375	155.525	6,84

Altre informazioni relative agli oneri diversi di gestione.

Informazione	Caso presente in azienda?	Se sì, illustrare
OG01. Sono state rilevate significative variazioni rispetto all'esercizio precedente?	SI	L'incremento su altri oneri di gestione ha riguardato in particolare l'aumento delle spese legali.

16.8 Accantonamenti

Tab. 39 – Dettaglio accantonamenti

CODICE OLD	CODICE MOD. CE	DETTAGLIO ACCANTONAMENTI	Valore CE al 31/12/2020	Valore CE al 31/12/2019	Variazioni importo	Variazioni %
		Accantonamenti per rischi:				
BA2710	BA2710	Accantonamenti per cause civili ed oneri processuali	2.346.978	2.157.595	189.383	8,78
BA2720	BA2720	Accantonamenti per contenzioso personale dipendente	153.486	1.122.779	- 969.293	- 86,33
BA2730	BA2730	Accantonamenti per rischi connessi all'acquisto di prestazioni sanitarie da privato	-	-	-	-
BA2740	BA2740	Accantonamenti per copertura diretta dei rischi (autoassicurazione)	-	-	-	-
	BA2741	Accantonamenti per franchigia assicurativa	475.000	-	475.000	-
BA2750	BA2750	Altri accantonamenti per rischi	-	-	-	-
BA2830	BA2751	Accantonamenti per interessi di mora	-	-	-	-
		Accantonamenti per premio di operosità (SUMAI)				
		Accantonamenti per quote inutilizzate di contributi vincolati:				
	BA2771	Accantonamenti per quote inutilizzate contributi da Regione e Prov. Aut. per quota F.S. indistinto finalizzato	739.406	-	739.406	-
BA2780	BA2780	Accantonamenti per quote inutilizzate contributi da Regione e Prov. Aut. per quota F.S. vincolato	-	-	-	-
BA2790	BA2790	Accantonamenti per quote inutilizzate contributi da soggetti pubblici (extra fondo) vincolati	112.000	-	112.000	-
BA2800	BA2800	Accantonamenti per quote inutilizzate contributi da soggetti pubblici per ricerca	7.595.159	5.423.568	2.171.592	40,04
BA2810	BA2810	Accantonamenti per quote inutilizzate contributi vincolati da privati		1.790.770		
	BA2811	Accantonamenti per quote inutilizzate contributi da soggetti privati per ricerca	1.848.026		57.256	3,20
		Altri accantonamenti:				
BA2840	BA2840	Acc. Rinnovi convenzioni MVG/PLS/MCA	-	-	-	-
BA2850	BA2850	Acc. Rinnovi convenzioni Medici Sumai	-	-	-	-
BA2860	BA2860	Acc. Rinnovi contratt.: dirigenza medica	323.423	204.917	118.506	57,83
BA2870	BA2870	Acc. Rinnovi contratt.: dirigenza non medica	75.002	82.738	- 7.736	- 9,35
BA2880	BA2880	Acc. Rinnovi contratt.: comparto	156.238	33.297	122.941	369,23
	BA2881	Acc. per Trattamenti di fine rapporto dipendenti	-	-	-	-
	BA2882	Acc. per Trattamenti di quiescenza e simili	-	-	-	-
	BA2883	Acc. per Fondi integrativi pensione	-	-	-	-
	BA2884	Acc. Incentivi funzioni tecniche art. 113 D.lgs 50/2016	-	-	-	-
BA2890	BA2890	Altri accantonamenti	2.283.676	2.545.674	- 261.998	- 10,29
		TOTALE	16.108.392	13.361.337	2.747.056	20,56

AC01 –Altri accantonamenti

Informazione	Caso presente in azienda?	Se sì, illustrare
AC01. La voce "Altri accantonamenti" è stata movimentata? Se sì, a fronte di quali rischi?	SI	La composizione della voce altri accantonamenti è composta: dall'accantonamento di contributi non utilizzati sui finanziamenti per sperimentazione farmaci e cliniche, dall'accantonamento dei fondi derivanti dall'applicazione delle disposizioni del Decreto Balduzzi.

16.9 Proventi e oneri finanziari

Il netto dei proventi ed oneri finanziari rileva un costo pari ad € -236.335,93 per interessi passivi verso Fornitori.

OF01. Proventi e oneri finanziari

Informazione	Caso presente in azienda?		Se sì, illustrare
OF01. Sono state rilevate significative variazioni rispetto all'esercizio precedente?		SI	La variazione rispetto al precedente esercizio rileva un significativo risparmio per interessi pari a € 124.088,89 grazie ad una migliore gestione dei tempi di pagamento sui debiti commerciali.

16.10 Proventi e oneri straordinari**PS01 –Plusvalenze/Minusvalenze**

Informazione	Caso presente in azienda?		Se sì, illustrare
PS01. Nell'esercizio sono state rilevate plusvalenze/minusvalenze?	NO		

Tab. 40 Proventi e oneri straordinari

CODICE MOD. CE	PROVENTI E ONERI STRAORDINARI	Valore CE al 31/12/2020
EA0010	TOTALE PROVENTI STRAORDINARI	1.148.269
EA0020	Plusvalenze	10.000
EA0040	Proventi da donazioni e liberalita' diverse	6.734
EA0060	Sopraavvenienze attive v/Aziende sanitarie pubbliche della Regione	75.473
EA0130	Sopraavvenienze attive v/terzi relative all'acquisto di beni e servizi	940.870
EA0140	Altre sopraavvenienze attive v/terzi	114.100
EA0240	Altre insussistenze attive v/terzi	1.092
EA0260	TOTALE ONERI STRAORDINARI	573.380
EA0340	Altre sopraavvenienze passive v/Aziende sanitarie pubbliche della Regione	12.214
EA0380	Soprav. passive v/terzi relative al personale - dirigenza medica	5.372
EA0400	Soprav. passive v/terzi relative al personale - comparto	25.417
EA0440	Sopraavvenienze passive v/terzi relative all'acquisto di beni e servizi	368.087
EA0450	Altre sopraavvenienze passive v/terzi	162.203
EA0550	Altre insussistenze passive v/terzi	88
	Totale proventi e Oneri Straordinari	574.889

La composizione delle voci di cui sopra viene dettagliata in analitico negli allegati regionali al bilancio n. 14 e 15 che formano parte integrante della delibera di approvazione del bilancio d'esercizio

INFORMAZIONI AGGIUNTIVE

La gestione improntata al rispetto delle disposizioni normative nazionali e regionali nonché dei decreti del commissario ad acta emanati in relazione al piano di rientro, registra una perdita pari ad € - 40.859.567,79 che, rispetto alla perdita del 2019 di € 24.153.458, presenta un incremento di € 16.706.109,79 attribuibile a:

- l'incremento dei consumi dei beni in particolare dall'aumento del consumo di reagenti utilizzati per l'attività di laboratorio per la refertazione dei tamponi COVID19, e in misura anch'essa significativa l'incremento sugli acquisti dei dispositivi utilizzati per il nuovo Robot Da Vinci.
- un ulteriore aggravio sul risultato è collegato all'incremento del costo del personale, la cui variazione si attesta sui 10 milioni che va però calmierata da una rilevante riduzione del costo delle collaborazioni coordinate e dal personale cococo della ricerca (Piramidati) di circa 4,6 milioni. L'incremento effettivo del costo del personale è dunque dovuto al reclutamento del personale sanitario impiegato nella attività legate all'emergenza pandemica (circa 2 milioni) e per il resto, dall'effetto di trascinarsi delle assunzioni avviate già dal precedente esercizio, e da nuove assunzioni autorizzate grazie al superamento del blocco del turn over per l'uscita dal piano di rientro dell'Istituto.
- riduzione del valore della produzione che rispetto al precedente esercizio rileva un sostanziale mantenimento delle attività di assistenza istituzionale gestite dal Servizio Sanitario, ma una significativa riduzione sia degli incassi da Ticket sia della attività di assistenza sanitaria privata e in regime di intramoenia che ha subito il blocco in ossequio alle direttive regionali emanate in seguito all'emergenza pandemica.

Nonostante l'epidemia Sars-Cov-2, che ha condizionato tutte le attività sanitarie, l'IFO ha sostanzialmente mantenuto la propria produzione di ricovero registrando una lieve flessione nei ricoveri in Day Surgery a causa della sospensione delle attività non urgenti nel periodo di lock-down. Alcune chirurgie, come la senologica, l'urologia e l'ortopedia hanno incrementato i volumi di attività. La chirurgia robotica come programmato è aumentata con l'acquisizione del secondo Robot Da Vinci.

Nelle attività di specialistica ambulatoriale, l'ampliamento della fascia oraria di funzionamento dei servizi ha permesso il recupero delle prestazioni sospese durante il lock-down, tranne quelle trasferite in modalità telematica (teleconsulto/televisita di follow-up) o le prestazioni di libero accesso in Dermatologia, che – non essendo prenotate, non potevano essere recuperate.

Il presente bilancio rappresenta in modo veritiero e corretto la situazione patrimoniale e finanziaria nonché il risultato economico dell'esercizio e corrisponde alle risultanze delle scritture contabili.

IL DIRETTORE
UOC RISORSE ECONOMICHE
(Dott.ssa Giovanna Evangelista)

PER LA DOTT.SSA EVANGELISTA



Stato Patrimoniale - CONSUNTIVO - Azienda: 120908

Data Competenza: 31-12-2020

CODICE MIN	CODICE	VOCE	2020	2019
ATTIVO				
AAZ999	A	IMMOBILIZZAZIONI	120.076.027,83	123.961.866,56
AAA000	A.1	IMMOBILIZZAZIONI IMMATERIALI	668.988,04	458.549,62
AAA010	A.1.1	Costi di impianto e di ampliamento	16.455,36	23.037,50
AAA020	A.1.1.a	Costi di impianto e di ampliamento	378.202,84	378.202,84
AAA030	A.1.1.b	F.do Amm.to costi di impianto e di ampliamento	361.747,48	355.165,34
AAA040	A.1.2	Costi di ricerca e sviluppo	0,00	0,00
AAA050	A.1.2.a	Costi di ricerca e sviluppo	0,00	0,00
AAA060	A.1.2.b	F.do Amm.to costi di ricerca e sviluppo	0,00	0,00
AAA070	A.1.3	Diritti di brevetto e diritti di utilizzazione delle opere d'ingegno	7.851,87	7.851,87
AAA080	A.1.3.a	Diritti di brevetto e diritti di utilizzazione delle opere d'ingegno - derivanti dall'attivita' di ricerca	144.246,51	144.246,51
AAA090	A.1.3.b	F.do Amm.to diritti di brevetto e diritti di utilizzazione delle opere d'ingegno - derivanti dall'attivita' di ricerca	136.394,64	136.394,64
AAA100	A.1.3.c	Diritti di brevetto e diritti di utilizzazione delle opere d'ingegno - altri	0,00	0,00
AAA110	A.1.3.d	F.do Amm.to diritti di brevetto e diritti di utilizzazione delle opere d'ingegno - altri	0,00	0,00
AAA120	A.1.4	Immobilizzazioni immateriali in corso e acconti	121.442,56	0,00
AAA130	A.1.5	Altre immobilizzazioni immateriali	523.238,25	427.660,25
AAA140	A.1.5.a	Concessioni, licenze, marchi e diritti simili	5.071.821,78	5.071.821,78
AAA150	A.1.5.b	F.do Amm.to concessioni, licenze, marchi e diritti simili	4.944.114,19	4.944.114,19
AAA160	A.1.5.c	Miglionie su beni di terzi	62.765,49	0,00
AAA170	A.1.5.d	F.do Amm.to miglionie su beni di terzi	12.553,10	0,00
AAA180	A.1.5.e	Pubblicita'	0,00	0,00
AAA190	A.1.5.f	F.do Amm.to pubblicita'	0,00	0,00
AAA200	A.1.5.g	Altre immobilizzazioni immateriali	548.528,31	419.990,66
AAA210	A.1.5.h	F.do Amm.to altre immobilizzazioni immateriali	203.210,04	120.038,00
AAA220	A.1.6	Fondo Svalutazione immobilizzazioni immateriali	0,00	0,00
AAA230	A.1.6.a	F.do Svalut. Costi di impianto e di ampliamento	0,00	0,00
AAA240	A.1.6.b	F.do Svalut. Costi di ricerca e sviluppo	0,00	0,00
AAA250	A.1.6.c	F.do Svalut. Diritti di brevetto e diritti di utilizzazione delle opere d'ingegno	0,00	0,00
AAA260	A.1.6.d	F.do Svalut. Altre immobilizzazioni immateriali	0,00	0,00
AAA270	A.11	IMMOBILIZZAZIONI MATERIALI	119.407.039,79	123.503.315,93
AAA280	A.11.1	Terreni	0,00	0,00
AAA290	A.11.1.a	Terreni disponibili	0,00	0,00
AAA300	A.11.1.b	Terreni indisponibili	0,00	0,00
AAA310	A.11.2	Fabbricati	114.494.872,48	120.998.926,16
AAA320	A.11.2.a	Fabbricati non strumentali (disponibili)	1.701.605,34	1.605.764,21
AAA330	A.11.2.a.1	Fabbricati non strumentali (disponibili)	1.802.824,87	1.655.267,29
AAA340	A.11.2.a.2	F.do Amm.to Fabbricati non strumentali (disponibili)	101.219,53	49.503,08
AAA350	A.11.2.b	Fabbricati strumentali (indisponibili)	112.793.267,14	119.393.161,95
AAA360	A.11.2.b.1	Fabbricati strumentali (indisponibili)	244.184.758,16	243.698.146,36
AAA370	A.11.2.b.2	F.do Amm.to Fabbricati strumentali (indisponibili)	131.391.491,02	124.304.984,41
AAA380	A.11.3	Impianti e macchinari	1.944,57	17.745,88
AAA390	A.11.3.a	Impianti e macchinari	5.963.581,01	5.963.581,01
AAA400	A.11.3.b	F.do Amm.to Impianti e macchinari	5.961.636,44	5.945.835,13
AAA410	A.11.4	Attrezzature sanitarie e scientifiche	4.269.212,39	1.817.513,47
AAA420	A.11.4.a	Attrezzature sanitarie e scientifiche	83.668.197,39	78.399.710,80
AAA430	A.11.4.b	F.do Amm.to Attrezzature sanitarie e scientifiche	79.398.985,00	76.582.197,33
AAA440	A.11.5	Mobili e arredi	216.694,52	313.056,82
AAA450	A.11.5.a	Mobili e arredi	6.554.702,79	6.526.066,07
AAA460	A.11.5.b	F.do Amm.to Mobili e arredi	6.338.008,27	6.213.009,25
AAA470	A.11.6	Automezzi	0,00	0,00
AAA480	A.11.6.a	Automezzi	92.446,27	92.446,27
AAA490	A.11.6.b	F.do Amm.to Automezzi	92.446,27	92.446,27
AAA500	A.11.7	Oggetti d'arte	0,00	0,00
AAA510	A.11.8	Altre immobilizzazioni materiali	338.915,83	270.673,60
AAA520	A.11.8.a	Altre immobilizzazioni materiali	7.994.359,04	7.843.408,88
AAA530	A.11.8.b	F.do Amm.to Altre immobilizzazioni materiali	7.655.443,21	7.572.735,28
AAA540	A.11.9	Immobilizzazioni materiali in corso e acconti	85.400,00	85.400,00
AAA550	A.11.10	Fondo Svalutazione immobilizzazioni materiali	0,00	0,00
AAA560	A.11.10.a	F.do Svalut. Terreni	0,00	0,00
AAA570	A.11.10.b	F.do Svalut. Fabbricati	0,00	0,00
AAA580	A.11.10.c	F.do Svalut. Impianti e macchinari	0,00	0,00
AAA590	A.11.10.d	F.do Svalut. Attrezzature sanitarie e scientifiche	0,00	0,00
AAA600	A.11.10.e	F.do Svalut. Mobili e arredi	0,00	0,00
AAA610	A.11.10.f	F.do Svalut. Automezzi	0,00	0,00
AAA620	A.11.10.g	F.do Svalut. Oggetti d'arte	0,00	0,00
AAA630	A.11.10.h	F.do Svalut. Altre immobilizzazioni materiali	0,00	0,00
AAA640	A.111	IMMOBILIZZAZIONI FINANZIARIE	0,00	0,00
AAA650	A.111.1	Crediti finanziari	0,00	0,00
AAA660	A.111.1.a	Crediti finanziari v/Stato	0,00	0,00
AAA670	A.111.1.b	Crediti finanziari v/Regione	0,00	0,00
AAA680	A.111.1.c	Crediti finanziari v/partecipate	0,00	0,00
AAA690	A.111.1.d	Crediti finanziari v/altri	0,00	0,00
AAA700	A.111.2	Titoli	0,00	0,00
AAA710	A.111.2.a	Partecipazioni	0,00	0,00
AAA720	A.111.2.b	Altri titoli	0,00	0,00

CMM

AAA730	A.III.2.b.1	Titoli di Stato	0,00	0,00
AAA740	A.III.2.b.2	Altre Obbligazioni	0,00	0,00
AAA750	A.III.2.b.3	Titoli azionari quotati in Borsa	0,00	0,00
AAA760	A.III.2.b.4	Titoli diversi	0,00	0,00
ABZ999	B	ATTIVO CIRCOLANTE	76.333.003,81	47.975.415,25
ABA000	B.I	RIMANENZE	3.040.390,69	3.152.754,71
ABA010	B.I.1	Rimanenze beni sanitari	2.978.851,33	3.070.072,50
ABA020	B.I.1.a	Prodotti farmaceutici ed emoderivati	2.169.769,75	2.175.251,74
ABA030	B.I.1.b	Sangue ed emocomponenti	0,00	0,00
ABA040	B.I.1.c	Dispositivi medici	785.274,27	884.836,59
ABA050	B.I.1.d	Prodotti dietetici	0,00	0,00
ABA060	B.I.1.e	Materiali per la profilassi (vaccini)	0,00	0,00
ABA070	B.I.1.f	Prodotti chimici	0,00	0,00
ABA080	B.I.1.g	Materiali e prodotti per uso veterinario	7.982,99	0,00
ABA090	B.I.1.h	Altri beni e prodotti sanitari	15.824,32	9.984,17
ABA100	B.I.1.i	Acconti per acquisto di beni e prodotti sanitari	0,00	0,00
ABA110	B.I.2	Rimanenze beni non sanitari	61.539,36	82.682,21
ABA120	B.I.2.a	Prodotti alimentari	0,00	0,00
ABA130	B.I.2.b	Materiali di guardaroba, di pulizia, e di convivenza in genere	1.240,06	1.610,60
ABA140	B.I.2.c	Combustibili, carburanti e lubrificanti	0,00	0,00
ABA150	B.I.2.d	Supporti informatici e cancelleria	59.969,18	80.963,19
ABA160	B.I.2.e	Materiale per la manutenzione	0,00	0,00
ABA170	B.I.2.f	Altri beni e prodotti non sanitari	330,12	108,42
ABA180	B.I.2.g	Acconti per acquisto di beni e prodotti non sanitari	0,00	0,00
ABA190	B.II	CREDITI	56.502.693,64	33.551.397,44
ABA200	B.II.1	Crediti v/Stato	1.966.916,81	1.948.912,75
ABA201	B.II.1.a	Crediti v/Stato per spesa corrente - FSN indistinto	0,00	0,00
ABA220	B.II.1.b	Crediti v/Stato per spesa corrente - FSN vincolato	0,00	0,00
ABA230	B.II.1.c	Crediti v/Stato per mobilita' attiva extraregionale	0,00	0,00
ABA240	B.II.1.d	Crediti v/Stato per mobilita' attiva internazionale	0,00	0,00
ABA250	B.II.1.e	Crediti v/Stato per acconto quota fabbisogno sanitario regionale standard	0,00	0,00
ABA260	B.II.1.f	Crediti v/Stato per finanziamento sanitario aggiuntivo corrente	0,00	0,00
ABA270	B.II.1.g	Crediti v/Stato per spesa corrente - altro	133.605,57	115.601,51
ABA271	B.II.1.h	Crediti v/Stato per spesa corrente per STP (ex D.lgs. 286/98)	0,00	0,00
ABA280	B.II.1.i	Crediti v/Stato per finanziamenti per investimenti	720.310,59	720.310,59
ABA290	B.II.1.j	Crediti v/Stato per ricerca	1.113.000,65	1.113.000,65
ABA300	B.II.1.j.1	Crediti v/Stato per ricerca corrente - Ministero della Salute	791.000,00	791.000,00
ABA310	B.II.1.j.2	Crediti v/Stato per ricerca finalizzata - Ministero della Salute	322.000,65	322.000,65
ABA320	B.II.1.j.3	Crediti v/Stato per ricerca - altre Amministrazioni centrali	0,00	0,00
ABA330	B.II.1.j.4	Crediti v/Stato per ricerca - finanziamenti per investimenti	0,00	0,00
ABA340	B.II.1.k	Crediti v/prefetture	0,00	0,00
ABA350	B.II.2	Crediti v/Regione o Provincia Autonoma	50.082.466,59	23.713.569,44
ABA360	B.II.2.a	Crediti v/Regione o Provincia Autonoma per spesa corrente	4.318.617,85	902.863,75
ABA390	B.II.2.a.1	Crediti v/Regione o Provincia Autonoma per quota FSR	0,00	0,00
ABA400	B.II.2.a.2	Crediti v/Regione o Provincia Autonoma per mobilita' attiva intraregionale	0,00	0,00
ABA410	B.II.2.a.3	Crediti v/Regione o Provincia Autonoma per mobilita' attiva extraregionale	0,00	0,00
ABA420	B.II.2.a.4	Crediti v/Regione o Provincia Autonoma per acconto quota FSR	0,00	0,00
ABA430	B.II.2.a.5	Crediti v/Regione o Provincia Autonoma per finanziamento sanitario aggiuntivo corrente LEA	0,00	0,00
ABA440	B.II.2.a.6	Crediti v/Regione o Provincia Autonoma per finanziamento sanitario aggiuntivo corrente extra LEA	0,00	0,00
ABA450	B.II.2.a.7	Crediti v/Regione o Provincia Autonoma per spesa corrente - altro	3.858.757,61	572.198,98
ABA451	B.II.2.a.8	Crediti v/Regione o Provincia Autonoma per spesa corrente - STP (ex D.lgs. 286/98)	457.738,24	328.542,77
ABA460	B.II.2.a.9	Crediti v/Regione o Provincia Autonoma per ricerca	2.122,00	2.122,00
ABA461	B.II.2.a.10	Crediti v/Regione o Provincia Autonoma per mobilita' attiva internazionale	0,00	0,00
ABA470	B.II.2.b	Crediti v/Regione o Provincia Autonoma per versamenti a patrimonio netto	45.763.848,74	22.810.705,69
ABA480	B.II.2.b.1	Crediti v/Regione o Provincia Autonoma per finanziamenti per investimenti	1.359.302,67	1.359.302,67
ABA490	B.II.2.b.2	Crediti v/Regione o Provincia Autonoma per incremento fondo dotazione	0,00	0,00
ABA500	B.II.2.b.3	Crediti v/Regione o Provincia Autonoma per ripiano perdite	44.404.546,07	21.451.403,02
ABA501	B.II.2.b.4	Crediti v/Regione o Provincia Autonoma per anticipazione ripiano disavanzo programmato dai Piani aziendali di cui all'art. 1, comma 528, L. 208/2015	0,00	0,00
ABA510	B.II.2.b.5	Crediti v/Regione per copertura debiti al 31/12/2005	0,00	0,00
ABA520	B.II.2.b.6	Crediti v/Regione o Provincia Autonoma per ricostituzione risorse da investimenti esercizi precedenti	0,00	0,00
ABA521	B.II.2.c	Crediti v/Regione o Provincia Autonoma per contributi L. 210/92	0,00	0,00
ABA522	B.II.2.d	Crediti v/Regione o Provincia Autonoma per contributi L. 210/92 - aziende sanitarie	0,00	0,00
ABA530	B.II.3	Crediti v/Comuni	0,00	0,00
ABA540	B.II.4	Crediti v/Aziende sanitarie pubbliche	404.903,54	424.516,23
ABA550	B.II.4.a	Crediti v/Aziende sanitarie pubbliche della Regione	404.903,54	424.516,23
ABA560	B.II.4.a.1	Crediti v/Aziende sanitarie pubbliche della Regione - per mobilita' in compensazione	0,00	0,00
ABA570	B.II.4.a.2	Crediti v/Aziende sanitarie pubbliche della Regione - per mobilita' non in compensazione	0,00	0,00
ABA580	B.II.4.a.3	Crediti v/Aziende sanitarie pubbliche della Regione - per altre prestazioni	404.903,54	424.516,23
ABA590	B.II.4.b	Acconto quota FSR da distribuire	0,00	0,00
ABA591	B.II.4.c	Crediti v/Aziende sanitarie pubbliche della Regione per anticipazione ripiano disavanzo programmato dai Piani aziendali di cui all'art. 1, comma 528, L. 208/2015	0,00	0,00
ABA600	B.II.4.d	Crediti v/Aziende sanitarie pubbliche Extraregione	0,00	0,00
ABA601	B.II.4.e	Crediti v/Aziende sanitarie pubbliche della Regione - per Contributi da Aziende sanitarie pubbliche della Regione o Prov. Aut. (extra fondo)	0,00	0,00
ABA610	B.II.5	Crediti v/societa' partecipate e/o enti dipendenti della Regione	0,00	0,00
ABA620	B.II.5.a	Crediti v/enti regionali	0,00	0,00
ABA630	B.II.5.b	Crediti v/sperimentazioni gestionali	0,00	0,00
ABA640	B.II.5.c	Crediti v/altre partecipate	0,00	0,00
ABA650	B.II.6	Crediti v/Erario	453.412,23	2.188.067,23
ABA660	B.II.7	Crediti v/altri	3.594.994,47	5.276.331,79
ABA670	B.II.7.a	Crediti v/clienti privati	2.629.822,20	3.403.121,10

ABA680	B.II.7.b	Crediti v/gestioni liquidatorie	0,00	0,00
ABA690	B.II.7.c	Crediti v/altri soggetti pubblici	965.172,27	1.873.210,69
ABA700	B.II.7.d	Crediti v/altri soggetti pubblici per ricerca	0,00	0,00
ABA710	B.II.7.e	Altri crediti diversi	0,00	0,00
ABA711	B.II.7.e.1	Altri Crediti diversi	0,00	0,00
ABA712	B.II.7.e.2	Note di credito da emettere (diversi)	0,00	0,00
ABA713	B.II.7.f	Altri Crediti verso erogatori (privati accreditati e convenzionati) di prestazioni sanitarie	0,00	0,00
ABA714	B.II.7.f.1	Altri Crediti verso erogatori (privati accreditati e convenzionati) di prestazioni sanitarie	0,00	0,00
ABA715	B.II.7.f.2	Note di credito da emettere (privati accreditati e convenzionati)	0,00	0,00
ABA720	B.III	ATTIVITA' FINANZIARIE CHE NON COSTITUISCONO IMMOBILIZZAZIONI	0,00	1.088,25
ABA730	B.III.1	Partecipazioni che non costituiscono immobilizzazioni	0,00	0,00
ABA740	B.III.2	Altri titoli che non costituiscono immobilizzazioni	0,00	1.088,25
ABA750	B.IV	DISPONIBILITA' LIQUIDE	15.789.919,48	11.270.174,65
ABA760	B.IV.1	Cassa	2.500,00	2.500,00
ABA770	B.IV.2	Istituto Tesoriere	15.640.789,11	11.120.764,55
ABA780	B.IV.3	Tesoreria Unica	0,00	0,00
ABA790	B.IV.4	Conto corrente postale	146.630,37	146.910,30
ACZ999	C	RATEI E RISCOINTI ATTIVI	0,00	2.023.261,08
ACA000	C.I	RATEI ATTIVI	0,00	0,00
ACA010	C.I.1	Ratei attivi	0,00	0,00
ACA020	C.I.2	Ratei attivi v/Aziende sanitarie pubbliche della Regione	0,00	0,00
ACA030	C.II	RISCOINTI ATTIVI	0,00	2.023.261,08
ACA040	C.II.1	Risconti attivi	0,00	2.023.261,08
ACA050	C.II.2	Risconti attivi v/Aziende sanitarie pubbliche della Regione	0,00	0,00
AZZ999	D	TOTALE ATTIVO	0,00	0,00
ADZ999	E	CONTI D'ORDINE	58.179,53	39.273,30
ADA000	E.I	CANONI DI LEASING ANCORA DA PAGARE	0,00	0,00
ADA010	E.II	DEPOSITI CAUZIONALI	58.179,53	39.273,30
ADA020	E.III	BENI IN COMODATO	0,00	0,00
ADA021	E.IV	CANONI DI PROJECT FINANCING ANCORA DA PAGARE	0,00	0,00
ADA030	E.V	ALTRI CONTI D'ORDINE	0,00	0,00
PASSIVO				
PAZ999	A	PATRIMONIO NETTO	62.845.166,40	62.249.265,66
PAA000	A.I	FONDO DI DOTAZIONE	9.551.540,39	8.974.913,62
PAA010	A.II	FINANZIAMENTI PER INVESTIMENTI	92.096.436,76	97.011.334,57
PAA020	A.II.1	Finanziamenti per beni di prima dotazione	0,00	0,00
PAA030	A.II.2	Finanziamenti da Stato per investimenti	77.479.500,31	84.920.837,27
PAA040	A.II.2.a	Finanziamenti da Stato per investimenti - ex art 20 legge 67/88	72.459.207,57	80.437.298,06
PAA050	A.II.2.b	Finanziamenti da Stato per investimenti - ricerca	5.020.292,74	4.483.539,21
PAA060	A.II.2.c	Finanziamenti da Stato per investimenti - altro	0,00	0,00
PAA070	A.II.3	Finanziamenti da Regione per investimenti	8.369.419,03	8.879.782,25
PAA080	A.II.4	Finanziamenti da altri soggetti pubblici per investimenti	0,00	0,00
PAA090	A.II.5	Finanziamenti per investimenti da rettifica contributi in conto esercizio	6.247.517,42	3.210.715,05
PAA100	A.III	RISERVE DA DONAZIONI E LASCITI VINCOLATI AD INVESTIMENTI	2.056.747,04	1.960.905,91
PAA110	A.IV	ALTRE RISERVE	0,00	1.088,25
PAA120	A.IV.1	Riserve da rivalutazioni	0,00	0,00
PAA130	A.IV.2	Riserve da plusvalenze da reinvestire	0,00	0,00
PAA140	A.IV.3	Contributi da reinvestire	0,00	0,00
PAA150	A.IV.4	Riserve da utili di esercizio destinati ad investimenti	0,00	0,00
PAA160	A.IV.5	Riserve diverse	0,00	1.088,25
PAA170	A.V	CONTRIBUTI PER RIPIANO PERDITE	0,00	118.388.795,83
PAA180	A.V.1	Contributi per copertura debiti al 31/12/2005	0,00	0,00
PAA190	A.V.2	Contributi per ricostituzione risorse da investimenti esercizi precedenti	0,00	0,00
PAA200	A.V.3	Altro	0,00	118.388.795,83
PAA210	A.VI	UTILI (PERDITE) PORTATI A NUOVO	0,00	-139.934.314,16
PAA220	A.VII	UTILE (PERDITA) D'ESERCIZIO	-40.859.567,79	-24.153.458,37
PBZ999	B	FONDI PER RISCHI E ONERI	30.444.987,00	36.505.076,45
PBA000	B.I	FONDI PER IMPOSTE, ANCHE DIFFERITE	0,00	0,00
PBA010	B.II	FONDI PER RISCHI	12.427.701,13	18.136.257,38
PBA020	B.II.1	Fondo rischi per cause civili ed oneri processuali	8.738.773,45	14.750.781,19
PBA030	B.II.2	Fondo rischi per contenzioso personale dipendente	1.175.149,90	2.086.475,15
PBA040	B.II.3	Fondo rischi connessi all'acquisto di prestazioni sanitarie da privato	0,00	0,00
PBA050	B.II.4	Fondo rischi per copertura diretta dei rischi (autoassicurazione)	1.273.279,67	1.299.001,04
PBA051	B.II.5	Fondo rischi per franchigia assicurativa	1.240.498,11	0,00
PBA052	B.II.6	Fondo rischi per interessi di mora	0,00	0,00
PBA060	B.II.7	Altri fondi rischi	0,00	0,00
PBA070	B.III	FONDI DA DISTRIBUIRE	0,00	0,00
PBA080	B.III.1	FSR indistinto da distribuire	0,00	0,00
PBA090	B.III.2	FSR vincolato da distribuire	0,00	0,00
PBA100	B.III.3	Fondo per ripiano disavanzi pregressi	0,00	0,00
PBA110	B.III.4	Fondo finanziamento sanitario aggiuntivo corrente LEA	0,00	0,00
PBA120	B.III.5	Fondo finanziamento sanitario aggiuntivo corrente extra LEA	0,00	0,00
PBA130	B.III.6	Fondo finanziamento per ricerca	0,00	0,00
PBA140	B.III.7	Fondo finanziamento per investimenti	0,00	0,00
PBA141	B.III.8	Fondo finanziamento sanitario aggiuntivo corrente (extra fondo) - Risorse aggiuntive da bilancio regionale a titolo di copertura extra LEA	0,00	0,00
PBA150	B.IV	QUOTE INUTILIZZATE CONTRIBUTI	14.343.182,73	11.558.792,80
PBA151	B.IV.1	Quote inutilizzate contributi da Regione o Prov. Aut. per quota F.S. indistinto finalizzato	739.405,67	0,00
PBA160	B.IV.2	Quote inutilizzate contributi da Regione o Prov. Aut. per quota F.S. vincolato	4.048.592,18	4.344.454,97
PBA170	B.IV.3	Quote inutilizzate contributi vincolati da soggetti pubblici (extra fondo)	112.000,00	0,00
PBA180	B.IV.4	Quote inutilizzate contributi per ricerca	7.595.159,12	5.423.567,51

PBA190	B.IV.5	Quote inutilizzate contributi vincolati da privati	1.848.025,76	1.790.770,32
PBA200	B.V	ALTRI FONDI PER ONERI E SPESE	3.674.103,14	6.810.026,27
PBA210	B.V.1	Fondi integrativi pensione	0,00	0,00
PBA220	B.V.2	Fondi rinnovi contrattuali	593.796,97	1.689.474,99
PBA230	B.V.2.a	Fondo rinnovi contrattuali personale dipendente	593.796,97	1.689.474,99
PBA240	B.V.2.b	Fondo rinnovi convenzioni MMG/PLS/MCA	0,00	0,00
PBA250	B.V.2.c	Fondo rinnovi convenzioni medici Sumai	0,00	0,00
PBA260	B.V.3	Altri fondi per oneri e spese	3.061.924,93	5.102.170,04
PBA270	B.V.4	Altri Fondi incentivi funzioni tecniche Art. 113 D.Lgs 50/2016	18.381,24	18.381,24
PCZ999	C	TRATTAMENTO FINE RAPPORTO	0,00	0,00
PCA000	C.I	FONDO PER PREMI OPEROSITA' MEDICI SUMAI	0,00	0,00
PCA010	C.II	FONDO PER TRATTAMENTO DI FINE RAPPORTO DIPENDENTI	0,00	0,00
PCA020	C.III	FONDO PER TRATTAMENTI DI QUIESCENZA E SIMILI	0,00	0,00
PDZ999	D	DEBITI	102.105.202,28	76.026.861,29
PDA000	D.I	DEBITI PER MUTUI PASSIVI	0,00	0,00
PDA010	D.II	DEBITI V/STATO	0,00	0,00
PDA020	D.II.1	Debiti v/Stato per mobilita' passiva extraregionale	0,00	0,00
PDA030	D.II.2	Debiti v/Stato per mobilita' passiva internazionale	0,00	0,00
PDA040	D.II.3	Acconto quota FSR v/Stato	0,00	0,00
PDA050	D.II.4	Debiti v/Stato per restituzione finanziamenti - per ricerca	0,00	0,00
PDA060	D.II.5	Altri debiti v/Stato	0,00	0,00
PDA070	D.III	DEBITI V/REGIONE O PROVINCIA AUTONOMA	46.513.495,06	22.745.833,65
PDA080	D.III.1	Debiti v/Regione o Provincia Autonoma per finanziamenti - GSA	0,00	0,00
PDA081	D.III.2	Debiti v/Regione o Provincia Autonoma per finanziamenti	0,00	0,00
PDA090	D.III.3	Debiti v/Regione o Provincia Autonoma per mobilita' passiva intraregionale	0,00	0,00
PDA100	D.III.4	Debiti v/Regione o Provincia Autonoma per mobilita' passiva extraregionale	0,00	0,00
PDA101	D.III.5	Debiti v/Regione o Provincia Autonoma per mobilita' passiva internazionale	0,00	0,00
PDA110	D.III.6	Acconto quota FSR da Regione o Provincia Autonoma	0,00	0,00
PDA111	D.III.7	Acconto da Regione o Provincia Autonoma per anticipazione ripiano disavanzo programmato dai Piani aziendali di cui all'art. 1, comma 528, L. 208/2015	0,00	0,00
PDA112	D.III.8	Debiti v/Regione o Provincia Autonoma per contributi L. 210/92	0,00	0,00
PDA120	D.III.9	Altri debiti v/Regione o Provincia Autonoma - GSA	46.513.495,06	22.745.833,65
PDA121	D.III.10	Altri debiti v/Regione o Provincia Autonoma	0,00	0,00
PDA130	D.IV	DEBITI V/COMUNI	0,00	342.874,47
PDA140	D.V	DEBITI V/AZIENDE SANITARIE PUBBLICHE	110.202,09	81.000,99
PDA150	D.V.1	Debiti v/Aziende sanitarie pubbliche della Regione	110.202,09	81.000,99
PDA160	D.V.1.a	Debiti v/Aziende sanitarie pubbliche della Regione - per quota FSR	0,00	0,00
PDA170	D.V.1.b	Debiti v/Aziende sanitarie pubbliche della Regione - per finanziamento sanitario aggiuntivo corrente LEA	0,00	0,00
PDA180	D.V.1.c	Debiti v/Aziende sanitarie pubbliche della Regione - per finanziamento sanitario aggiuntivo corrente extra LEA	0,00	0,00
PDA190	D.V.1.d	Debiti v/Aziende sanitarie pubbliche della Regione - per mobilita' in compensazione	0,00	0,00
PDA200	D.V.1.e	Debiti v/Aziende sanitarie pubbliche della Regione - per mobilita' non in compensazione	0,00	0,00
PDA210	D.V.1.f	Debiti v/Aziende sanitarie pubbliche della Regione - per altre prestazioni	110.202,09	81.000,99
PDA211	D.V.1.g	Debiti v/Aziende sanitarie pubbliche della Regione - altre prestazioni per STP	0,00	0,00
PDA212	D.V.1.h	Debiti v/Aziende sanitarie pubbliche della Regione - per Contributi da Aziende sanitarie pubbliche della Regione o Prov. Aut. (extra fondo)	0,00	0,00
PDA213	D.V.1.i	Debiti v/Aziende sanitarie pubbliche della Regione - per contributi L. 210/92	0,00	0,00
PDA220	D.V.2	Debiti v/Aziende sanitarie pubbliche Extraregione	0,00	0,00
PDA230	D.V.3	Debiti v/Aziende sanitarie pubbliche della Regione per versamenti c/patrimonio netto	0,00	0,00
PDA231	D.V.3.a	Debiti v/Aziende sanitarie pubbliche della Regione per versamenti c/patrimonio netto - finanziamenti per investimenti	0,00	0,00
PDA232	D.V.3.b	Debiti v/Aziende sanitarie pubbliche della Regione per versamenti c/patrimonio netto - incremento fondo dotazione	0,00	0,00
PDA233	D.V.3.c	Debiti v/Aziende sanitarie pubbliche della Regione per versamenti c/patrimonio netto - ripiano perdite	0,00	0,00
PDA234	D.V.3.d	Debiti v/Aziende sanitarie pubbliche della Regione per anticipazione ripiano disavanzo programmato dai Piani aziendali di cui all'art. 1, comma 528, L. 208/2015	0,00	0,00
PDA235	D.V.3.e	Debiti v/Aziende sanitarie pubbliche della Regione per versamenti c/patrimonio netto - altro	0,00	0,00
PDA240	D.VI	DEBITI V/ SOCIETA' PARTECIPATE E/O ENTI DIPENDENTI DELLA REGIONE	0,00	0,00
PDA250	D.VI.1	Debiti v/enti regionali	0,00	0,00
PDA260	D.VI.2	Debiti v/sperimentazioni gestionali	0,00	0,00
PDA270	D.VI.3	Debiti v/altre partecipate	0,00	0,00
PDA280	D.VII	DEBITI V/FORNITORI	37.485.986,44	35.731.891,63
PDA290	D.VII.1	Debiti verso erogatori (privati accreditati e convenzionati) di prestazioni sanitarie	0,00	0,00
PDA291	D.VII.1.a	Debiti verso erogatori (privati accreditati e convenzionati) di prestazioni sanitarie	0,00	0,00
PDA292	D.VII.1.b	Note di credito da ricevere (privati accreditati e convenzionati)	0,00	0,00
PDA300	D.VII.2	Debiti verso altri fornitori	37.485.986,44	35.731.891,63
PDA301	D.VII.2.a	Debiti verso altri fornitori	37.516.269,90	36.518.040,28
PDA302	D.VII.2.b	note di credito da ricevere (altri fornitori)	-30.283,46	-786.148,65
PDA310	D.VIII	DEBITI V/ISTITUTO TESORIERE	0,00	0,00
PDA320	D.IX	DEBITI TRIBUTARI	2.927.932,85	4.647.724,59
PDA330	D.X	DEBITI V/ISTITUTI PREVIDENZIALI, ASSISTENZIALI E SICUREZZA SOCIALE	3.402.316,26	3.112.261,65
PDA340	D.XI	DEBITI VIALTRI	11.665.269,58	8.365.264,31
PDA350	D.XI.1	Debiti v/altri finanziatori	0,00	0,00
PDA360	D.XI.2	Debiti v/dipendenti	11.494.626,73	8.296.248,86
PDA370	D.XI.3	Debiti v/gestioni liquidatorie	0,00	0,00
PDA380	D.XI.4	Altri debiti diversi	170.642,85	69.015,45
PEZ999	E	RATEI E RISCONTI PASSIVI	13.685,96	179.348,49
PEA000	E.I	RATEI PASSIVI	23,46	23,49
PEA010	E.I.1	Ratei passivi	23,46	23,49
PEA020	E.I.2	Ratei passivi v/Aziende sanitarie pubbliche della Regione	0,00	0,00
PEA030	E.II	RISCONTI PASSIVI	13.662,50	179.325,00

PEA040	E.II.1	Risconti passivi	13.662,50	179.325,00
PEA050	E.II.2	Risconti passivi v/Aziende sanitarie pubbliche della Regione	0,00	0,00
PEA060	E.II.3	Risconti passivi - in attuazione dell'art.79, comma 1 sexies lettera c), del D.L. 112/2008, convertito con legge 133/2008 e della legge 23 dicembre 2009 n. 191.	0,00	0,00
PZZ999	F	TOTALE PASSIVO E PATRIMONIO NETTO	0,00	0,00
PFZ999	G	CONTI D'ORDINE	58.179,53	39.273,30
PFA000	G.I	CANONI DI LEASING ANCORA DA PAGARE	0,00	0,00
PFA010	G.II	DEPOSITI CAUZIONALI	58.179,53	39.273,30
PFA020	G.III	BENI IN COMODATO	0,00	0,00
PFA021	G.IV	CANONI DI PROJECT FINANCING ANCORA DA PAGARE	0,00	0,00
PFA030	G.V	ALTRI CONTI D'ORDINE	0,00	0,00

U.O.C. RISORSE ECONOMICHE E BILANCIO
IL DIRETTORE
Dr.ssa G. Evangelista

PER LA DOTT.SSA EVANGELISTA

Conto Economico - CONSUNTIVO - Azienda: 120908

Data Competenza: 31-12-2020

CODICE MIN	CODICE	VOCE	2020	2019
AA0010	A.1	Contributi in c/esercizio	38.994.813,46	33.117.484,03
AA0020	A.1.A	Contributi da Regione o Prov. Aut. per quota F.S. regionale	23.841.729,09	20.062.659,61
AA0030	A.1.A.1	da Regione o Prov. Aut. per quota F.S. regionale indistinto	7.416.343,52	4.105.573,00
AA0031	A.1.A.1.1	Finanziamento indistinto	219.953,00	219.953,00
AA0032	A.1.A.1.2	Finanziamento indistinto finalizzato da Regione	3.310.770,52	0,00
AA0033	A.1.A.1.3	Funzioni	3.885.620,00	3.885.620,00
AA0034	A.1.A.1.3.A	Funzioni - Pronto Soccorso	0,00	0,00
AA0035	A.1.A.1.3.B	Funzioni - Altro	3.885.620,00	3.885.620,00
AA0036	A.1.A.1.4	Quota finalizzata per il Piano aziendale di cui all'art. 1, comma 528, L. 208/2015	0,00	0,00
AA0040	A.1.A.2	da Regione o Prov. Aut. per quota F.S. regionale vincolato	16.425.385,57	15.957.086,61
AA0050	A.1.B	Contributi c/esercizio (extra fondo)	1.772.443,91	165.669,77
AA0060	A.1.B.1	da Regione o Prov. Aut. (extra fondo)	251.745,47	165.669,77
AA0070	A.1.B.1.1	Contributi da Regione o Prov. Aut. (extra fondo) vincolati	122.550,00	0,00
AA0080	A.1.B.1.2	Contributi da Regione o Prov. Aut. (extra fondo) - Risorse aggiuntive da bilancio regionale a titolo di copertura LEA	0,00	0,00
AA0090	A.1.B.1.3	Contributi da Regione o Prov. Aut. (extra fondo) - Risorse aggiuntive da bilancio regionale a titolo di copertura extra LEA	0,00	0,00
AA0100	A.1.B.1.4	Contributi da Regione o Prov. Aut. (extra fondo) - Altro	129.195,47	165.669,77
AA0110	A.1.B.2	Contributi da Aziende sanitarie pubbliche della Regione o Prov. Aut. (extra fondo)	0,00	0,00
AA0120	A.1.B.2.1	Contributi da Aziende sanitarie pubbliche della Regione o Prov. Aut. (extra fondo) vincolati	0,00	0,00
AA0130	A.1.B.2.2	Contributi da Aziende sanitarie pubbliche della Regione o Prov. Aut. (extra fondo) altro	0,00	0,00
AA0140	A.1.B.3	Contributi da altri soggetti pubblici (extra fondo)	1.520.698,44	0,00
AA0141	A.1.B.3.1	Contributi da Ministero della Salute (extra fondo)	0,00	0,00
AA0150	A.1.B.3.2	Contributi da altri soggetti pubblici (extra fondo) vincolati	1.520.698,44	0,00
AA0160	A.1.B.3.3	Contributi da altri soggetti pubblici (extra fondo) L. 210/92	0,00	0,00
AA0170	A.1.B.3.4	Contributi da altri soggetti pubblici (extra fondo) altro	0,00	0,00
AA0171	A.1.B.3.5	Contributi da altri soggetti pubblici (extra fondo) - in attuazione dell'art.79, comma 1 sexies lettera c), del D.L. 112/2008, convertito con legge 133/2008 e della legge	0,00	0,00
AA0180	A.1.C	Contributi c/esercizio per ricerca	13.380.640,46	12.889.154,65
AA0190	A.1.C.1	Contributi da Ministero della Salute per ricerca corrente	8.627.682,55	8.168.486,29
AA0200	A.1.C.2	Contributi da Ministero della Salute per ricerca finalizzata	1.513.301,83	966.218,27
AA0210	A.1.C.3	Contributi da Regione ed altri soggetti pubblici per ricerca	1.164.612,08	674.726,10
AA0220	A.1.C.4	Contributi da privati per ricerca	2.075.044,00	3.079.723,99
AA0230	A.1.D	Contributi c/esercizio da privati	0,00	0,00
AA0240	A.2	Rettifica contributi c/esercizio per destinazione ad investimenti	-3.751.600,28	-563.216,05
AA0250	A.2.A	Rettifica contributi in c/esercizio per destinazione ad investimenti - da Regione o Prov. Aut. per quota F.S. regionale	-3.751.600,28	-563.216,05
AA0260	A.2.B	Rettifica contributi in c/esercizio per destinazione ad investimenti - altri contributi	0,00	0,00
AA0270	A.3	Utilizzo fondi per quote inutilizzate contributi vincolati di esercizi precedenti	9.704.070,96	6.682.051,87
AA0271	A.3.A	Utilizzo fondi per quote inutilizzate contributi di esercizi precedenti da Regione o Prov. Aut. per quota F.S. regionale indistinto finalizzato	0,00	0,00
AA0280	A.3.B	Utilizzo fondi per quote inutilizzate contributi di esercizi precedenti da Regione o Prov. Aut. per quota F.S. regionale vincolato	295.862,79	295.862,79
AA0290	A.3.C	Utilizzo fondi per quote inutilizzate contributi di esercizi precedenti da soggetti pubblici (extra fondo) vincolati	0,00	0,00
AA0300	A.3.D	Utilizzo fondi per quote inutilizzate contributi di esercizi precedenti per ricerca	5.423.567,51	2.475.759,78
AA0310	A.3.E	Utilizzo fondi per quote inutilizzate contributi vincolati di esercizi precedenti da privati	3.984.640,66	3.910.429,30
AA0320	A.4	Ricavi per prestazioni sanitarie e sociosanitarie a rilevanza sanitaria	125.509.984,23	130.257.016,50
AA0330	A.4.A	Ricavi per prestazioni sanitarie e sociosanitarie a rilevanza sanitaria erogate a soggetti pubblici	118.296.635,13	119.577.239,40
AA0340	A.4.A.1	Ricavi per prestaz. sanitarie e sociosanitarie a rilevanza sanitaria erogate ad Aziende sanitarie pubbliche della Regione	107.433.587,67	107.617.371,56
AA0350	A.4.A.1.1	Prestazioni di ricovero	30.768.007,00	32.569.391,00
AA0360	A.4.A.1.2	Prestazioni di specialistica ambulatoriale	27.573.767,00	27.751.586,00
AA0361	A.4.A.1.3	Prestazioni di pronto soccorso non seguite da ricovero	0,00	0,00
AA0370	A.4.A.1.4	Prestazioni di psichiatria residenziale e semiresidenziale	0,00	0,00
AA0380	A.4.A.1.5	Prestazioni di File F	48.799.641,00	46.914.464,00
AA0390	A.4.A.1.6	Prestazioni servizi MMG, PLS, Contin. assistenziale	0,00	0,00
AA0400	A.4.A.1.7	Prestazioni servizi farmaceutica convenzionata	0,00	0,00
AA0410	A.4.A.1.8	Prestazioni termali	0,00	0,00
AA0420	A.4.A.1.9	Prestazioni trasporto ambulanze ed elisoccorso	0,00	0,00
AA0421	A.4.A.1.10	Prestazioni di assistenza integrativa - Regione	0,00	0,00
AA0422	A.4.A.1.11	Prestazioni assistenza protesica	0,00	0,00
AA0423	A.4.A.1.12	Prestazioni assistenza riabilitativa extraospedaliera	0,00	0,00
AA0424	A.4.A.1.13	Ricavi per cessione di emocomponenti e cellule staminali	0,00	0,00
AA0425	A.4.A.1.14	Prestazioni assistenza domiciliare integrata (ADI)	0,00	0,00
AA0430	A.4.A.1.15	Altre prestazioni sanitarie e socio-sanitarie a rilevanza sanitaria	292.172,67	381.930,56
AA0440	A.4.A.2	Ricavi per prestaz. sanitarie e sociosanitarie a rilevanza sanitaria erogate ad altri soggetti pubblici	26.854,46	5.865,84
AA0450	A.4.A.3	Ricavi per prestaz. sanitarie e sociosanitarie a rilevanza sanitaria erogate a soggetti pubblici Extraregione	10.836.193,00	11.954.002,00
AA0460	A.4.A.3.1	Prestazioni di ricovero	6.881.123,00	7.815.167,00
AA0470	A.4.A.3.2	Prestazioni ambulatoriali	2.526.128,00	2.354.034,00
AA0471	A.4.A.3.3	Prestazioni pronto soccorso non seguite da ricovero	0,00	0,00
AA0480	A.4.A.3.4	Prestazioni di psichiatria non soggetta a compensazione (resid. e semiresid.)	0,00	0,00
AA0490	A.4.A.3.5	Prestazioni di File F	1.428.942,00	1.784.801,00
AA0500	A.4.A.3.6	Prestazioni servizi MMG, PLS, Contin. assistenziale Extraregione	0,00	0,00
AA0510	A.4.A.3.7	Prestazioni servizi farmaceutica convenzionata Extraregione	0,00	0,00

AA0520	A.4.A.3.8	Prestazioni termali Extraregione	0,00	0,00
AA0530	A.4.A.3.9	Prestazioni trasporto ambulanze ed elisoccorso Extraregione	0,00	0,00
AA0541	A.4.A.3.10	Prestazioni assistenza integraliva da pubblico (extraregione)	0,00	0,00
AA0542	A.4.A.3.11	Prestazioni assistenza protesica da pubblico (extraregione)	0,00	0,00
AA0550	A.4.A.3.12	Ricavi per cessione di emocomponenti e cellule staminali Extraregione	0,00	0,00
AA0560	A.4.A.3.13	Ricavi GSA per differenziale saldo mobilità interregionale	0,00	0,00
AA0561	A.4.A.3.14	Altre prestazioni sanitarie e sociosanitarie a rilevanza sanitaria erogate a soggetti pubblici Extraregione	0,00	0,00
AA0570	A.4.A.3.15	Altre prestazioni sanitarie e sociosanitarie a rilevanza sanitaria non soggette a compensazione Extraregione	0,00	0,00
AA0580	A.4.A.3.15.A	Prestazioni di assistenza riabilitativa non soggette a compensazione Extraregione	0,00	0,00
AA0590	A.4.A.3.15.B	Altre prestazioni sanitarie e socio-sanitarie a rilevanza sanitaria non soggette a compensazione Extraregione	0,00	0,00
AA0600	A.4.A.3.16	Altre prestazioni sanitarie a rilevanza sanitaria - Mobilita' attiva Internazionale	0,00	0,00
AA0601	A.4.A.3.17	Altre prestazioni sanitarie a rilevanza sanitaria - Mobilita' attiva Internazionale rilevata dalle AO, AOU, IRCCS.	0,00	0,00
AA0602	A.4.A.3.18	Altre prestazioni sanitarie e sociosanitarie a rilevanza sanitaria ad Aziende sanitarie e casse mutua estera - (fatturate direttamente)	0,00	0,00
AA0610	A.4.B	Ricavi per prestazioni sanitarie e sociosanitarie a rilevanza sanitaria erogate da privati v/residenti Extraregione in compensazione (mobilita' attiva)	0,00	0,00
AA0620	A.4.B.1	Prestazioni di ricovero da priv. Extraregione in compensazione (mobilita' attiva)	0,00	0,00
AA0630	A.4.B.2	Prestazioni ambulatoriali da priv. Extraregione in compensazione (mobilita' attiva)	0,00	0,00
AA0631	A.4.B.3	Prestazioni di pronto soccorso non seguite da ricovero da priv. Extraregione in compensazione (mobilita' attiva)	0,00	0,00
AA0640	A.4.B.4	Prestazioni di File F da priv. Extraregione in compensazione (mobilita' attiva)	0,00	0,00
AA0650	A.4.B.5	Altre prestazioni sanitarie e sociosanitarie a rilevanza sanitaria erogate da privati v/residenti Extraregione in compensazione (mobilita' attiva)	0,00	0,00
AA0660	A.4.C	Ricavi per prestazioni sanitarie e sociosanitarie a rilevanza sanitaria erogate a privati	1.275.802,70	2.415.330,29
AA0670	A.4.D	Ricavi per prestazioni sanitarie erogate in regime di intramoenia	5.937.546,40	8.264.446,81
AA0680	A.4.D.1	Ricavi per prestazioni sanitarie intramoenia - Area ospedaliera	1.738.377,33	1.930.637,65
AA0690	A.4.D.2	Ricavi per prestazioni sanitarie intramoenia - Area specialistica	4.155.881,07	6.294.631,16
AA0700	A.4.D.3	Ricavi per prestazioni sanitarie intramoenia - Area sanita' pubblica	0,00	0,00
AA0710	A.4.D.4	Ricavi per prestazioni sanitarie intramoenia - Consulenze (ex art. 55 c.1 lett. c, d) ed ex art. 57-58)	0,00	0,00
AA0720	A.4.D.5	Ricavi per prestazioni sanitarie intramoenia - Consulenze (ex art. 55 c.1 lett. c, d) ed ex art. 57-58) (Aziende sanitarie pubbliche della Regione)	28.488,00	19.278,00
AA0730	A.4.D.6	Ricavi per prestazioni sanitarie intramoenia - Altro	14.800,00	19.900,00
AA0740	A.4.D.7	Ricavi per prestazioni sanitarie intramoenia - Altro (Aziende sanitarie pubbliche della Regione)	0,00	0,00
AA0750	A.5	Concorsi, recuperi e rimborsi	3.203.117,20	3.478.218,46
AA0760	A.5.A	Rimborsi assicurativi	95.892,79	152.299,66
AA0770	A.5.B	Concorsi, recuperi e rimborsi da Regione	72.731,38	267.367,50
AA0780	A.5.B.1	Rimborso degli oneri stipendiali del personale dell'azienda in posizione di comando presso la Regione	0,00	0,00
AA0790	A.5.B.2	Altri concorsi, recuperi e rimborsi da parte della Regione	72.731,38	267.367,50
AA0800	A.5.C	Concorsi, recuperi e rimborsi da Aziende sanitarie pubbliche della Regione	0,00	761,53
AA0810	A.5.C.1	Rimborso degli oneri stipendiali del personale dipendente dell'azienda in posizione di comando presso Aziende sanitarie pubbliche della Regione	0,00	0,00
AA0820	A.5.C.2	Rimborsi per acquisto beni da parte di Aziende sanitarie pubbliche della Regione	0,00	0,00
AA0830	A.5.C.3	Altri concorsi, recuperi e rimborsi da parte di Aziende sanitarie pubbliche della Regione	0,00	761,53
AA0831	A.5.C.4	Altri concorsi, recuperi e rimborsi da parte della Regione - GSA	0,00	0,00
AA0840	A.5.D	Concorsi, recuperi e rimborsi da altri soggetti pubblici	392.466,91	500.675,64
AA0850	A.5.D.1	Rimborso degli oneri stipendiali del personale dipendente dell'azienda in posizione di comando presso altri soggetti pubblici	220.972,64	213.268,53
AA0860	A.5.D.2	Rimborsi per acquisto beni da parte di altri soggetti pubblici	0,00	0,00
AA0870	A.5.D.3	Altri concorsi, recuperi e rimborsi da parte di altri soggetti pubblici	171.494,27	287.407,11
AA0880	A.5.E	Concorsi, recuperi e rimborsi da privati	2.642.026,12	2.557.114,13
AA0890	A.5.E.1	Rimborso da aziende farmaceutiche per Pay back	2.520.992,26	2.324.286,60
AA0900	A.5.E.1.1	Pay-back per il superamento del tetto della spesa farmaceutica territoriale	0,00	0,00
AA0910	A.5.E.1.2	Pay-back per superamento del tetto della spesa farmaceutica ospedaliera	0,00	0,00
AA0920	A.5.E.1.3	Ulteriore Pay-back	2.520.992,26	2.324.286,60
AA0921	A.5.E.2	Rimborso per Pay back sui dispositivi medici	0,00	0,00
AA0930	A.5.E.3	Altri concorsi, recuperi e rimborsi da privati	121.033,86	232.827,53
AA0940	A.6	Compartecipazione alla spesa per prestazioni sanitarie (Ticket)	1.864.661,62	3.039.639,71
AA0950	A.6.A	Compartecipazione alla spesa per prestazioni sanitarie - Ticket sulle prestazioni di specialistica ambulatoriale	1.864.661,62	3.039.639,71
AA0960	A.6.B	Compartecipazione alla spesa per prestazioni sanitarie - Ticket sul pronto soccorso	0,00	0,00
AA0970	A.6.C	Compartecipazione alla spesa per prestazioni sanitarie (Ticket) - Altro	0,00	0,00
AA0980	A.7	Quota contributi c/capitale imputata all'esercizio	10.280.826,27	9.835.372,44
AA0990	A.7.A	Quota imputata all'esercizio dei finanziamenti per investimenti dallo Stato	8.562.880,72	8.601.866,23
AA1000	A.7.B	Quota imputata all'esercizio dei finanziamenti per investimenti da Regione	951.431,19	850.734,02
AA1010	A.7.C	Quota imputata all'esercizio dei finanziamenti per beni di prima dotazione	0,00	0,00
AA1020	A.7.D	Quota imputata all'esercizio dei contributi in c/ esercizio FSR destinati ad investimenti	714.797,91	298.857,30
AA1030	A.7.E	Quota imputata all'esercizio degli altri contributi in c/ esercizio destinati ad investimenti	0,00	0,00
AA1040	A.7.F	Quota imputata all'esercizio di altre poste del patrimonio netto	51.716,45	83.914,89
AA1050	A.8	Incrementi delle immobilizzazioni per lavori interni	0,00	0,00
AA1060	A.9	Altri ricavi e proventi	973.005,11	1.112.960,97
AA1070	A.9.A	Ricavi per prestazioni non sanitarie	401.176,82	412.046,80
AA1080	A.9.B	Fitti attivi ed altri proventi da attivita' immobiliari	444.517,69	631.683,97
AA1090	A.9.C	Altri proventi diversi	127.310,60	69.230,20
AZ9999	A	Totale valore della produzione (A)	186.778.878,67	186.959.627,93
BA0010	B.1	Acquisti di beni	79.980.507,42	71.709.017,79
BA0020	B.1.A	Acquisti di beni sanitari	79.773.854,57	71.518.951,36

BA0030	B.1.A.1	Prodotti farmaceutici ed emoderivati	57.221.965,30	54.693.454,15
BA0040	B.1.A.1.1	Medicinali con AIC, ad eccezione di vaccini ed emoderivati di produzione regionale	56.794.555,29	54.280.017,32
BA0050	B.1.A.1.2	Medicinali senza AIC	130.038,60	131.996,22
BA0051	B.1.A.1.3	Ossigeno e altri gas medicali	297.371,41	281.440,61
BA0060	B.1.A.1.4	Emoderivati di produzione regionale	0,00	0,00
BA0061	B.1.A.1.4.1	Emoderivati di produzione regionale da pubblico (Aziende sanitarie pubbliche della Regione) - Mobilità intraregionale	0,00	0,00
BA0062	B.1.A.1.4.2	Emoderivati di produzione regionale da pubblico (Aziende sanitarie pubbliche della Regione) - Mobilità extraregionale	0,00	0,00
BA0063	B.1.A.1.4.3	Emoderivati di produzione regionale da altri soggetti	0,00	0,00
BA0070	B.1.A.2	Sangue ed emocomponenti	49.009,00	67.051,00
BA0080	B.1.A.2.1	da pubblico (Aziende sanitarie pubbliche della Regione) - Mobilità intraregionale	49.009,00	67.051,00
BA0090	B.1.A.2.2	da pubblico (Aziende sanitarie pubbliche extra Regione) - Mobilità extraregionale	0,00	0,00
BA0100	B.1.A.2.3	da altri soggetti	0,00	0,00
BA0210	B.1.A.3	Dispositivi medici	22.027.922,87	16.258.661,43
BA0220	B.1.A.3.1	Dispositivi medici	10.990.692,93	10.799.663,20
BA0230	B.1.A.3.2	Dispositivi medici impiantabili attivi	0,00	0,00
BA0240	B.1.A.3.3	Dispositivi medico diagnostici in vitro (IVD)	11.037.229,94	5.458.998,23
BA0250	B.1.A.4	Prodotti dietetici	0,00	0,00
BA0260	B.1.A.5	Materiali per la profilassi (vaccini)	45.053,79	41.791,19
BA0270	B.1.A.6	Prodotti chimici	0,00	0,00
BA0280	B.1.A.7	Materiali e prodotti per uso veterinario	77.550,07	77.649,16
BA0290	B.1.A.8	Altri beni e prodotti sanitari	352.353,54	380.344,43
BA0300	B.1.A.9	Beni e prodotti sanitari da Aziende sanitarie pubbliche della Regione	0,00	0,00
BA0301	B.1.A.9.1	Prodotti farmaceutici ed emoderivati	0,00	0,00
BA0303	B.1.A.9.3	Dispositivi medici	0,00	0,00
BA0304	B.1.A.9.4	Prodotti dietetici	0,00	0,00
BA0305	B.1.A.9.5	Materiali per la profilassi (vaccini)	0,00	0,00
BA0306	B.1.A.9.6	Prodotti chimici	0,00	0,00
BA0307	B.1.A.9.7	Materiali e prodotti per uso veterinario	0,00	0,00
BA0308	B.1.A.9.8	Altri beni e prodotti sanitari	0,00	0,00
BA0310	B.1.B	Acquisti di beni non sanitari	206.652,85	190.066,43
BA0320	B.1.B.1	Prodotti alimentari	0,00	0,00
BA0330	B.1.B.2	Materiali di guardaroba, di pulizia e di convivenza in genere	20.036,21	54.058,85
BA0340	B.1.B.3	Combustibili, carburanti e lubrificanti	0,00	4.788,91
BA0350	B.1.B.4	Supporti informatici e cancelleria	173.903,54	126.429,19
BA0360	B.1.B.5	Materiale per la manutenzione	0,00	126,09
BA0370	B.1.B.6	Altri beni e prodotti non sanitari	12.713,10	4.663,39
BA0380	B.1.B.7	Beni e prodotti non sanitari da Aziende sanitarie pubbliche della Regione	0,00	0,00
BA0390	B.2	Acquisti di servizi	35.901.736,07	42.125.753,09
BA0400	B.2.A	Acquisti servizi sanitari	12.746.754,40	17.888.767,25
BA0410	B.2.A.1	Acquisti servizi sanitari per medicina di base	0,00	0,00
BA0420	B.2.A.1.1	- da convenzione	0,00	0,00
BA0430	B.2.A.1.1.A	Costi per assistenza MMG	0,00	0,00
BA0440	B.2.A.1.1.B	Costi per assistenza PLS	0,00	0,00
BA0450	B.2.A.1.1.C	Costi per assistenza Continuità assistenziale	0,00	0,00
BA0460	B.2.A.1.1.D	Altro (medicina dei servizi, psicologi, medici 118, ecc)	0,00	0,00
BA0470	B.2.A.1.2	- da pubblico (Aziende sanitarie pubbliche della Regione) - Mobilità intraregionale	0,00	0,00
BA0480	B.2.A.1.3	- da pubblico (Aziende sanitarie pubbliche Extraregione) - Mobilità extraregionale	0,00	0,00
BA0490	B.2.A.2	Acquisti servizi sanitari per farmaceutica	0,00	0,00
BA0500	B.2.A.2.1	- da convenzione	0,00	0,00
BA0510	B.2.A.2.2	- da pubblico (Aziende sanitarie pubbliche della Regione) - Mobilità intraregionale	0,00	0,00
BA0520	B.2.A.2.3	- da pubblico (Extraregione)	0,00	0,00
BA0530	B.2.A.3	Acquisti servizi sanitari per assistenza specialistica ambulatoriale	0,00	0,00
BA0540	B.2.A.3.1	- da pubblico (Aziende sanitarie pubbliche della Regione)	0,00	0,00
BA0541	B.2.A.3.2	prestazioni di pronto soccorso non seguite da ricovero - da pubblico (Aziende sanitarie pubbliche della Regione)	0,00	0,00
BA0550	B.2.A.3.3	- da pubblico (altri soggetti pubbl. della Regione)	0,00	0,00
BA0551	B.2.A.3.4	prestazioni di pronto soccorso non seguite da ricovero - da pubblico (altri soggetti pubbl. della Regione)	0,00	0,00
BA0560	B.2.A.3.5	- da pubblico (Extraregione)	0,00	0,00
BA0561	B.2.A.3.6	prestazioni di pronto soccorso non seguite da ricovero - da pubblico (Extraregione)	0,00	0,00
BA0570	B.2.A.3.7	- da privato - Medici SUMAI	0,00	0,00
BA0580	B.2.A.3.8	- da privato	0,00	0,00
BA0590	B.2.A.3.8.A	Servizi sanitari per assistenza specialistica da IRCCS privati e Policlinici privati	0,00	0,00
BA0591	B.2.A.3.8.B	Servizi sanitari per prestazioni di pronto soccorso non seguite da ricovero - da IRCCS privati e Policlinici privati	0,00	0,00
BA0600	B.2.A.3.8.C	Servizi sanitari per assistenza specialistica da Ospedali Classificati privati	0,00	0,00
BA0601	B.2.A.3.8.D	Servizi sanitari per prestazioni di pronto soccorso non seguite da ricovero - da Ospedali Classificati privati	0,00	0,00
BA0610	B.2.A.3.8.E	Servizi sanitari per assistenza specialistica da Case di Cura private	0,00	0,00
BA0611	B.2.A.3.8.F	Servizi sanitari per prestazioni di pronto soccorso non seguite da ricovero - da Case di Cura private	0,00	0,00
BA0620	B.2.A.3.8.G	Servizi sanitari per assistenza specialistica da altri privati	0,00	0,00
BA0621	B.2.A.3.8.H	Servizi sanitari per prestazioni di pronto soccorso non seguite da ricovero - da altri privati	0,00	0,00
BA0630	B.2.A.3.9	- da privato per cittadini non residenti - Extraregione (mobilità attiva in compensazione)	0,00	0,00
BA0631	B.2.A.3.10	Servizi sanitari per prestazioni di pronto soccorso non seguite da ricovero - da privato per cittadini non residenti - Extraregione (mobilità attiva in compensazione)	0,00	0,00
BA0640	B.2.A.4	Acquisti servizi sanitari per assistenza riabilitativa	0,00	0,00
BA0650	B.2.A.4.1	- da pubblico (Aziende sanitarie pubbliche della Regione)	0,00	0,00
BA0660	B.2.A.4.2	- da pubblico (altri soggetti pubbl. della Regione)	0,00	0,00
BA0670	B.2.A.4.3	- da pubblico (Extraregione) non soggetti a compensazione	0,00	0,00
BA0680	B.2.A.4.4	- da privato (intraregionale)	0,00	0,00

BA0690	B.2.A.4.5	- da privato (extraregionale)	0,00	0,00
BA0700	B.2.A.5	Acquisti servizi sanitari per assistenza integrativa	0,00	0,00
BA0710	B.2.A.5.1	- da pubblico (Aziende sanitarie pubbliche della Regione)	0,00	0,00
BA0720	B.2.A.5.2	- da pubblico (altri soggetti pubbl. della Regione)	0,00	0,00
BA0730	B.2.A.5.3	- da pubblico (Extraregione)	0,00	0,00
BA0740	B.2.A.5.4	- da privato	0,00	0,00
BA0750	B.2.A.6	Acquisti servizi sanitari per assistenza protesica	0,00	0,00
BA0760	B.2.A.6.1	- da pubblico (Aziende sanitarie pubbliche della Regione)	0,00	0,00
BA0770	B.2.A.6.2	- da pubblico (altri soggetti pubbl. della Regione)	0,00	0,00
BA0780	B.2.A.6.3	- da pubblico (Extraregione)	0,00	0,00
BA0790	B.2.A.6.4	- da privato	0,00	0,00
BA0800	B.2.A.7	Acquisti servizi sanitari per assistenza ospedaliera	0,00	0,00
BA0810	B.2.A.7.1	- da pubblico (Aziende sanitarie pubbliche della Regione)	0,00	0,00
BA0820	B.2.A.7.2	- da pubblico (altri soggetti pubbl. della Regione)	0,00	0,00
BA0830	B.2.A.7.3	- da pubblico (Extraregione)	0,00	0,00
BA0840	B.2.A.7.4	- da privato	0,00	0,00
BA0850	B.2.A.7.4.A	Servizi sanitari per assistenza ospedaliera da IRCCS privati e Policlinici privati	0,00	0,00
BA0860	B.2.A.7.4.B	Servizi sanitari per assistenza ospedaliera da Ospedali Classificati privati	0,00	0,00
BA0870	B.2.A.7.4.C	Servizi sanitari per assistenza ospedaliera da Case di Cura private	0,00	0,00
BA0880	B.2.A.7.4.D	Servizi sanitari per assistenza ospedaliera da altri privati	0,00	0,00
BA0890	B.2.A.7.5	- da privato per cittadini non residenti - Extraregione (mobilità attiva in compensazione)	0,00	0,00
BA0900	B.2.A.8	Acquisto prestazioni di psichiatria residenziale e semiresidenziale	0,00	0,00
BA0910	B.2.A.8.1	- da pubblico (Aziende sanitarie pubbliche della Regione)	0,00	0,00
BA0920	B.2.A.8.2	- da pubblico (altri soggetti pubbl. della Regione)	0,00	0,00
BA0930	B.2.A.8.3	- da pubblico (Extraregione) - non soggette a compensazione	0,00	0,00
BA0940	B.2.A.8.4	- da privato (intraregionale)	0,00	0,00
BA0950	B.2.A.8.5	- da privato (extraregionale)	0,00	0,00
BA0960	B.2.A.9	Acquisto prestazioni di distribuzione farmaci File F	0,00	0,00
BA0970	B.2.A.9.1	- da pubblico (Aziende sanitarie pubbliche della Regione) - Mobilità intraregionale	0,00	0,00
BA0980	B.2.A.9.2	- da pubblico (altri soggetti pubbl. della Regione)	0,00	0,00
BA0990	B.2.A.9.3	- da pubblico (Extraregione)	0,00	0,00
BA1000	B.2.A.9.4	- da privato (intraregionale)	0,00	0,00
BA1010	B.2.A.9.5	- da privato (extraregionale)	0,00	0,00
BA1020	B.2.A.9.6	- da privato per cittadini non residenti - Extraregione (mobilità attiva in compensazione)	0,00	0,00
BA1030	B.2.A.10	Acquisto prestazioni termali in convenzione	0,00	0,00
BA1040	B.2.A.10.1	- da pubblico (Aziende sanitarie pubbliche della Regione) - Mobilità intraregionale	0,00	0,00
BA1050	B.2.A.10.2	- da pubblico (altri soggetti pubbl. della Regione)	0,00	0,00
BA1060	B.2.A.10.3	- da pubblico (Extraregione)	0,00	0,00
BA1070	B.2.A.10.4	- da privato	0,00	0,00
BA1080	B.2.A.10.5	- da privato per cittadini non residenti - Extraregione (mobilità attiva in compensazione)	0,00	0,00
BA1090	B.2.A.11	Acquisto prestazioni di trasporto sanitario	128.822,00	153.260,81
BA1100	B.2.A.11.1	- da pubblico (Aziende sanitarie pubbliche della Regione) - Mobilità intraregionale	0,00	0,00
BA1110	B.2.A.11.2	- da pubblico (altri soggetti pubbl. della Regione)	0,00	0,00
BA1120	B.2.A.11.3	- da pubblico (Extraregione)	0,00	0,00
BA1130	B.2.A.11.4	- da privato	128.822,00	153.260,81
BA1140	B.2.A.12	Acquisto prestazioni Socio-Sanitarie a rilevanza sanitaria	0,00	0,00
BA1150	B.2.A.12.1	- da pubblico (Aziende sanitarie pubbliche della Regione) - Mobilità intraregionale	0,00	0,00
BA1151	B.2.A.12.1.A	Assistenza domiciliare integrata (ADI)	0,00	0,00
BA1152	B.2.A.12.1.B	Altre prestazioni socio-sanitarie a rilevanza sanitaria	0,00	0,00
BA1160	B.2.A.12.2	- da pubblico (altri soggetti pubblici della Regione)	0,00	0,00
BA1161	B.2.A.12.3	- da pubblico (Extraregione) - Acquisto di Altre prestazioni sociosanitarie a rilevanza sanitaria erogate a soggetti pubblici Extraregione	0,00	0,00
BA1170	B.2.A.12.4	- da pubblico (Extraregione) non soggette a compensazione	0,00	0,00
BA1180	B.2.A.12.5	- da privato (intraregionale)	0,00	0,00
BA1190	B.2.A.12.6	- da privato (extraregionale)	0,00	0,00
BA1200	B.2.A.13	Compartecipazione al personale per att. libero-prof. (intramoenia)	4.842.457,14	6.528.534,05
BA1210	B.2.A.13.1	Compartecipazione al personale per att. libero professionale intramoenia - Area ospedaliera	1.381.690,00	1.600.271,25
BA1220	B.2.A.13.2	Compartecipazione al personale per att. libero professionale intramoenia- Area specialistica	3.247.128,16	4.893.155,72
BA1230	B.2.A.13.3	Compartecipazione al personale per att. libero professionale intramoenia - Area sanità pubblica	0,00	0,00
BA1240	B.2.A.13.4	Compartecipazione al personale per att. libero professionale intramoenia - Consulenze (ex art. 55 c.1 lett. c), d) ed ex Art. 57-58)	213.638,98	16.868,36
BA1250	B.2.A.13.5	Compartecipazione al personale per att. libero professionale intramoenia - Consulenze (ex art. 55 c.1 lett. c), d) ed ex Art. 57-58) (Aziende sanitarie pubbliche della Regione)	0,00	0,00
BA1260	B.2.A.13.6	Compartecipazione al personale per att. libero professionale intramoenia - Altro	0,00	18.238,72
BA1270	B.2.A.13.7	Compartecipazione al personale per att. libero professionale intramoenia - Altro (Aziende sanitarie pubbliche della Regione)	0,00	0,00
BA1280	B.2.A.14	Rimborsi, assegni e contributi sanitari	709.342,81	950.889,95
BA1290	B.2.A.14.1	Contributi ad associazioni di volontariato	0,00	0,00
BA1300	B.2.A.14.2	Rimborsi per cure all'estero	0,00	0,00
BA1310	B.2.A.14.3	Contributi a società partecipate e/o enti dipendenti della Regione	0,00	0,00
BA1320	B.2.A.14.4	Contributo Legge 210/92	0,00	0,00
BA1330	B.2.A.14.5	Altri rimborsi, assegni e contributi	599.039,96	865.203,84
BA1340	B.2.A.14.6	Rimborsi, assegni e contributi v/Aziende sanitarie pubbliche della Regione	110.302,85	85.686,11
BA1341	B.2.A.14.7	Rimborsi, assegni e contributi v/Regione - GSA	0,00	0,00
BA1350	B.2.A.15	Consulenze, Collaborazioni, Interinale e altre prestazioni di lavoro sanitarie e sociosanitarie	2.223.592,74	5.689.513,53
BA1360	B.2.A.15.1	Consulenze sanitarie e sociosan. da Aziende sanitarie pubbliche della Regione	0,00	0,00
BA1370	B.2.A.15.2	Consulenze sanitarie e sociosan. da terzi - Altri soggetti pubblici	0,00	0,00
BA1380	B.2.A.15.3	Consulenze, Collaborazioni, Interinale e altre prestazioni di lavoro sanitarie e socios. da privato	2.136.466,28	5.606.674,89
BA1390	B.2.A.15.3.A	Consulenze sanitarie da privato - articolo 55, comma 2, CCNL 8 giugno 2000	0,00	0,00
BA1400	B.2.A.15.3.B	Altre consulenze sanitarie e sociosanitarie da privato	172.645,12	321.780,85
BA1410	B.2.A.15.3.C	Collaborazioni coordinate e continuative sanitarie e socios. da privato	697.014,58	4.002.470,90
BA1420	B.2.A.15.3.D	Indennità a personale universitario - area sanitaria	0,00	0,00

BA1430	B.2.A.15.3.E	Lavoro interinale - area sanitaria	0,00	0,00
BA1440	B.2.A.15.3.F	Altre collaborazioni e prestazioni di lavoro - area sanitaria	1.266.806,58	1.282.423,14
BA1450	B.2.A.15.4	Rimborso oneri stipendiali del personale sanitario in comando	87.126,46	82.838,64
BA1460	B.2.A.15.4.A	Rimborso oneri stipendiali personale sanitario in comando da Aziende sanitarie pubbliche della Regione	145,89	0,00
BA1470	B.2.A.15.4.B	Rimborso oneri stipendiali personale sanitario in comando da Regioni, soggetti pubblici e da Università	86.980,57	82.838,64
BA1480	B.2.A.15.4.C	Rimborso oneri stipendiali personale sanitario in comando da aziende di altre Regioni (Extraregione)	0,00	0,00
BA1490	B.2.A.16	Altri servizi sanitari e sociosanitari a rilevanza sanitaria	4.842.539,71	4.566.568,91
BA1500	B.2.A.16.1	Altri servizi sanitari e sociosanitari a rilevanza sanitaria da pubblico - Aziende sanitarie pubbliche della Regione	95.198,68	99.602,14
BA1510	B.2.A.16.2	Altri servizi sanitari e sociosanitari a rilevanza sanitaria da pubblico - Altri soggetti pubblici della Regione	15.250,00	16.530,19
BA1520	B.2.A.16.3	Altri servizi sanitari e sociosanitari a rilevanza sanitaria da pubblico (Extraregione)	34.127,65	18.546,44
BA1530	B.2.A.16.4	Altri servizi sanitari da privato	4.697.963,38	4.431.890,14
BA1540	B.2.A.16.5	Costi per servizi sanitari - Mobilità internazionale passiva	0,00	0,00
BA1541	B.2.A.16.6	Costi per servizi sanitari - Mobilità internazionale passiva rilevata dalle ASL	0,00	0,00
BA1542	B.2.A.16.7	Costi per prestazioni sanitarie erogate da aziende sanitarie estere (fatturate direttamente)	0,00	0,00
BA1550	B.2.A.17	Costi per differenziale tariffe TUC	0,00	0,00
BA1560	B.2.B	Acquisti di servizi non sanitari	23.154.981,67	24.236.985,84
BA1570	B.2.B.1	Servizi non sanitari	22.631.062,80	22.519.575,39
BA1580	B.2.B.1.1	Lavanderia	382.985,38	402.496,91
BA1590	B.2.B.1.2	Pulizia	2.487.792,93	2.374.561,35
BA1600	B.2.B.1.3	Mensa	903.100,32	953.463,44
BA1601	B.2.B.1.3.A	Mensa dipendenti	112.838,27	192.045,11
BA1602	B.2.B.1.3.B	Mensa degenti	790.262,05	761.418,33
BA1610	B.2.B.1.4	Riscaldamento	2.790.149,68	2.831.326,28
BA1620	B.2.B.1.5	Servizi di assistenza informatica	2.444.385,19	2.298.401,64
BA1630	B.2.B.1.6	Servizi trasporti (non sanitari)	139.228,44	120.052,51
BA1640	B.2.B.1.7	Smaltimento rifiuti	1.004.633,70	1.099.844,79
BA1650	B.2.B.1.8	Utenze telefoniche	236.512,89	219.500,68
BA1660	B.2.B.1.9	Utenze elettricità	3.164.309,28	3.576.000,94
BA1670	B.2.B.1.10	Altre utenze	705.220,17	543.385,52
BA1680	B.2.B.1.11	Premi di assicurazione	3.267.767,92	3.302.404,54
BA1690	B.2.B.1.11.A	Premi di assicurazione - R.C. Professionale	0,00	0,00
BA1700	B.2.B.1.11.B	Premi di assicurazione - Altri premi assicurativi	3.267.767,92	3.302.404,54
BA1710	B.2.B.1.12	Altri servizi non sanitari	5.104.976,90	4.798.136,79
BA1720	B.2.B.1.12.A	Altri servizi non sanitari da pubblico (Aziende sanitarie pubbliche della Regione)	0,00	0,00
BA1730	B.2.B.1.12.B	Altri servizi non sanitari da altri soggetti pubblici	0,00	0,00
BA1740	B.2.B.1.12.C	Altri servizi non sanitari da privato	5.104.976,90	4.798.136,79
BA1750	B.2.B.2	Consulenze, Collaborazioni, Interinale e altre prestazioni di lavoro non sanitarie	385.000,92	1.545.503,78
BA1760	B.2.B.2.1	Consulenze non sanitarie da Aziende sanitarie pubbliche della Regione	16.905,23	1.950,00
BA1770	B.2.B.2.2	Consulenze non sanitarie da Terzi - Altri soggetti pubblici	0,00	0,00
BA1780	B.2.B.2.3	Consulenze, Collaborazioni, Interinale e altre prestazioni di lavoro non sanitarie da privato	368.095,69	1.543.553,78
BA1790	B.2.B.2.3.A	Consulenze non sanitarie da privato	45.681,24	160.885,45
BA1800	B.2.B.2.3.B	Collaborazioni coordinate e continuative non sanitarie da privato	45.645,12	1.116.722,68
BA1810	B.2.B.2.3.C	Indennità a personale universitario - area non sanitaria	0,00	0,00
BA1820	B.2.B.2.3.D	Lavoro interinale - area non sanitaria	0,00	0,00
BA1830	B.2.B.2.3.E	Altre collaborazioni e prestazioni di lavoro - area non sanitaria	276.769,33	265.945,65
BA1831	B.2.B.2.3.F	Altre Consulenze non sanitarie da privato - in attuazione dell'art.79, comma 1 sexies lettera c), del D.L. 112/2008, convertito con legge 133/2008 e della legge 23 dicembre 2009 n. 191.	0,00	0,00
BA1840	B.2.B.2.4	Rimborso oneri stipendiali del personale non sanitario in comando	0,00	0,00
BA1850	B.2.B.2.4.A	Rimborso oneri stipendiali personale non sanitario in comando da Aziende sanitarie pubbliche della Regione	0,00	0,00
BA1860	B.2.B.2.4.B	Rimborso oneri stipendiali personale non sanitario in comando da Regione, soggetti pubblici e da Università	0,00	0,00
BA1870	B.2.B.2.4.C	Rimborso oneri stipendiali personale non sanitario in comando da aziende di altre Regioni (Extraregione)	0,00	0,00
BA1880	B.2.B.3	Formazione (esternalizzata e non)	138.917,95	171.906,67
BA1890	B.2.B.3.1	Formazione (esternalizzata e non) da pubblico	1.680,11	39.742,00
BA1900	B.2.B.3.2	Formazione (esternalizzata e non) da privato	137.237,84	132.164,67
BA1910	B.3	Manutenzione e riparazione (ordinaria esternalizzata)	8.936.760,07	8.977.355,95
BA1920	B.3.A	Manutenzione e riparazione ai fabbricati e loro pertinenze	1.123.496,72	1.090.270,47
BA1930	B.3.B	Manutenzione e riparazione agli impianti e macchinari	3.033.429,90	2.990.789,22
BA1940	B.3.C	Manutenzione e riparazione alle attrezzature sanitarie e scientifiche	4.779.713,45	4.896.103,73
BA1950	B.3.D	Manutenzione e riparazione ai mobili e arredi	0,00	0,00
BA1960	B.3.E	Manutenzione e riparazione agli automezzi	120,00	192,53
BA1970	B.3.F	Altre manutenzioni e riparazioni	0,00	0,00
BA1980	B.3.G	Manutenzioni e riparazioni da Aziende sanitarie pubbliche della Regione	0,00	0,00
BA1990	B.4	Godimento di beni di terzi	1.217.902,58	897.709,30
BA2000	B.4.A	Fitti passivi	0,00	0,00
BA2010	B.4.B	Canoni di noleggio	1.217.902,58	897.709,30
BA2020	B.4.B.1	Canoni di noleggio - area sanitaria	1.065.362,58	789.962,83
BA2030	B.4.B.2	Canoni di noleggio - area non sanitaria	152.540,00	107.746,47
BA2040	B.4.C	Canoni di leasing	0,00	0,00
BA2050	B.4.C.1	Canoni di leasing - area sanitaria	0,00	0,00
BA2060	B.4.C.2	Canoni di leasing - area non sanitaria	0,00	0,00
BA2061	B.4.D	Canoni di project financing	0,00	0,00
BA2070	B.4.E	Locazioni e noleggi da Aziende sanitarie pubbliche della Regione	0,00	0,00
BA2080	B.5	Totale Costo del personale	68.289.316,22	57.698.229,96
BA2090	B.5	Personale del ruolo sanitario	59.181.131,50	49.163.283,22

BA2100	B.5.A	Costo del personale dirigente ruolo sanitario	33.687.852,65	30.131.578,49
BA2110	B.5.A.1	Costo del personale dirigente medico	27.271.706,10	25.169.021,26
BA2120	B.5.A.1.1	Costo del personale dirigente medico - tempo indeterminato	26.506.679,13	24.662.225,17
BA2130	B.5.A.1.2	Costo del personale dirigente medico - tempo determinato	765.026,97	506.796,09
BA2140	B.5.A.1.3	Costo del personale dirigente medico - altro	0,00	0,00
BA2150	B.5.A.2	Costo del personale dirigente non medico	6.416.146,55	4.962.557,23
BA2160	B.5.A.2.1	Costo del personale dirigente non medico - tempo indeterminato	5.972.025,21	4.735.777,08
BA2170	B.5.A.2.2	Costo del personale dirigente non medico - tempo determinato	444.121,34	226.780,15
BA2180	B.5.A.2.3	Costo del personale dirigente non medico - altro	0,00	0,00
BA2190	B.5.B	Costo del personale comparto ruolo sanitario	25.493.278,85	19.031.704,73
BA2200	B.5.B.1	Costo del personale comparto ruolo sanitario - tempo indeterminato	20.115.024,05	18.474.039,55
BA2210	B.5.B.2	Costo del personale comparto ruolo sanitario - tempo determinato	5.378.254,80	557.665,18
BA2220	B.5.B.3	Costo del personale comparto ruolo sanitario - altro	0,00	0,00
BA2230	B.6	Personale del ruolo professionale	401.544,90	356.136,66
BA2240	B.6.A	Costo del personale dirigente ruolo professionale	307.470,42	260.978,87
BA2250	B.6.A.1	Costo del personale dirigente ruolo professionale - tempo indeterminato	307.470,42	260.978,87
BA2260	B.6.A.2	Costo del personale dirigente ruolo professionale - tempo determinato	0,00	0,00
BA2270	B.6.A.3	Costo del personale dirigente ruolo professionale - altro	0,00	0,00
BA2280	B.6.B	Costo del personale comparto ruolo professionale	94.074,48	95.157,79
BA2290	B.6.B.1	Costo del personale comparto ruolo professionale - tempo indeterminato	94.074,48	95.157,79
BA2300	B.6.B.2	Costo del personale comparto ruolo professionale - tempo determinato	0,00	0,00
BA2310	B.6.B.3	Costo del personale comparto ruolo professionale - altro	0,00	0,00
BA2320	B.7	Personale del ruolo tecnico	2.947.854,63	2.729.362,03
BA2330	B.7.A	Costo del personale dirigente ruolo tecnico	351.604,16	252.782,93
BA2340	B.7.A.1	Costo del personale dirigente ruolo tecnico - tempo indeterminato	262.440,56	211.301,73
BA2350	B.7.A.2	Costo del personale dirigente ruolo tecnico - tempo determinato	89.163,60	41.481,20
BA2360	B.7.A.3	Costo del personale dirigente ruolo tecnico - altro	0,00	0,00
BA2370	B.7.B	Costo del personale comparto ruolo tecnico	2.596.250,47	2.476.579,10
BA2380	B.7.B.1	Costo del personale comparto ruolo tecnico - tempo indeterminato	2.494.258,01	2.476.579,10
BA2390	B.7.B.2	Costo del personale comparto ruolo tecnico - tempo determinato	101.992,46	0,00
BA2400	B.7.B.3	Costo del personale comparto ruolo tecnico - altro	0,00	0,00
BA2410	B.8	Personale del ruolo amministrativo	5.758.785,19	5.449.448,05
BA2420	B.8.A	Costo del personale dirigente ruolo amministrativo	634.720,54	540.102,75
BA2430	B.8.A.1	Costo del personale dirigente ruolo amministrativo - tempo indeterminato	411.802,68	350.576,77
BA2440	B.8.A.2	Costo del personale dirigente ruolo amministrativo - tempo determinato	222.917,86	189.526,98
BA2450	B.8.A.3	Costo del personale dirigente ruolo amministrativo - altro	0,00	0,00
BA2460	B.8.B	Costo del personale comparto ruolo amministrativo	5.124.064,65	4.909.345,30
BA2470	B.8.B.1	Costo del personale comparto ruolo amministrativo - tempo indeterminato	5.089.252,36	4.892.126,43
BA2480	B.8.B.2	Costo del personale comparto ruolo amministrativo - tempo determinato	34.812,29	17.218,87
BA2490	B.8.B.3	Costo del personale comparto ruolo amministrativo - altro	0,00	0,00
BA2500	B.9	Oneri diversi di gestione	2.427.899,40	2.272.374,55
BA2510	B.9.A	Imposte e tasse (escluso IRAP e IRES)	158.748,98	319.168,00
BA2520	B.9.B	Perdite su crediti	0,00	0,00
BA2530	B.9.C	Altri oneri diversi di gestione	2.269.150,42	1.953.206,55
BA2540	B.9.C.1	Indennità, rimborso spese e oneri sociali per gli Organi Direttivi e Collegio Sindacale	1.197.012,47	1.158.603,27
BA2550	B.9.C.2	Altri oneri diversi di gestione	1.072.137,95	794.603,28
BA2551	B.9.C.3	Altri oneri diversi di gestione da Aziende sanitarie pubbliche della Regione	0,00	0,00
BA2552	B.9.C.4	Altri oneri diversi di gestione - per Autoassicurazione	0,00	0,00
BA2560		Totale Ammortamenti	10.280.826,27	9.871.419,28
BA2570	B.10	Ammortamenti delle immobilizzazioni immateriali	102.307,28	58.652,74
BA2580	B.11	Ammortamenti delle immobilizzazioni materiali	10.178.518,99	9.812.766,54
BA2590	B.11.A	Ammortamento dei fabbricati	7.138.223,06	7.116.713,92
BA2600	B.11.A.1	Ammortamenti fabbricati non strumentali (disponibili)	51.716,45	49.503,08
BA2610	B.11.A.2	Ammortamenti fabbricati strumentali (indisponibili)	7.086.506,61	7.067.210,84
BA2620	B.11.B	Ammortamenti delle altre immobilizzazioni materiali	3.040.295,93	2.696.052,62
BA2630	B.12	Svalutazione delle immobilizzazioni e dei crediti	1.088,25	0,00
BA2640	B.12.A	Svalutazione delle immobilizzazioni immateriali e materiali	0,00	0,00
BA2650	B.12.B	Svalutazione dei crediti	1.088,25	0,00
BA2660	B.13	Variazione delle rimanenze	112.364,02	469.395,82
BA2670	B.13.A	Variazione rimanenze sanitarie	91.221,17	463.843,44
BA2671	B.13.A.1	Prodotti farmaceutici ed emoderivati	5.481,99	691.616,19
BA2672	B.13.A.2	Sangue ed emocomponenti	0,00	0,00
BA2673	B.13.A.3	Dispositivi medici	99.562,32	-238.190,49
BA2674	B.13.A.4	Prodotti dietetici	0,00	0,00
BA2675	B.13.A.5	Materiali per la profilassi (vaccini)	0,00	0,00
BA2676	B.13.A.6	Prodotti chimici	0,00	0,00
BA2677	B.13.A.7	Materiali e prodotti per uso veterinario	-7.982,99	2.684,79
BA2678	B.13.A.8	Altri beni e prodotti sanitari	-5.840,15	7.732,95
BA2680	B.13.B	Variazione rimanenze non sanitarie	21.142,85	5.552,38
BA2681	B.13.B.1	Prodotti alimentari	0,00	0,00
BA2682	B.13.B.2	Materiali di guardaroba, di pulizia, e di convivenza in genere	370,54	399,87
BA2683	B.13.B.3	Combustibili, carburanti e lubrificanti	0,00	0,00
BA2684	B.13.B.4	Supporti informatici e cancelleria	20.994,01	5.055,85
BA2685	B.13.B.5	Materiale per la manutenzione	0,00	0,00
BA2686	B.13.B.6	Altri beni e prodotti non sanitari	-221,70	96,66
BA2690	B.14	Accantonamenti dell'esercizio	16.108.392,16	13.361.336,64
BA2700	B.14.A	Accantonamenti per rischi	2.975.464,04	3.280.374,46
BA2710	B.14.A.1	Accantonamenti per cause civili ed oneri processuali	2.346.977,87	2.157.595,21
BA2720	B.14.A.2	Accantonamenti per contenzioso personale dipendente	153.486,17	1.122.779,25
BA2730	B.14.A.3	Accantonamenti per rischi connessi all'acquisto di prestazioni sanitarie da privato	0,00	0,00
BA2740	B.14.A.4	Accantonamenti per copertura diretta dei rischi (autoassicurazione)	0,00	0,00
BA2741	B.14.A.5	Accantonamenti per franchigia assicurativa	475.000,00	0,00

BA2750	B.14.A.6	Altri accantonamenti per rischi	0,00	0,00
BA2751	B.14.A.7	Altri accantonamenti per interessi di mora	0,00	0,00
BA2760	B.14.B	Accantonamenti per premio di operosità (SUMAI)	0,00	0,00
BA2770	B.14.C	Accantonamenti per quote inutilizzate di contributi vincolati	10.294.590,55	7.214.337,83
BA2771	B.14.C.1	Accantonamenti per quote inutilizzate contributi da Regione e Prov. Aut. per quota F.S. indistinto finalizzato	739.405,67	0,00
BA2780	B.14.C.2	Accantonamenti per quote inutilizzate contributi da Regione e Prov. Aut. per quota F.S. vincolato	0,00	0,00
BA2790	B.14.C.3	Accantonamenti per quote inutilizzate contributi da soggetti pubblici (extra fondo) vincolati	112.000,00	0,00
BA2800	B.14.C.4	Accantonamenti per quote inutilizzate contributi da soggetti pubblici per ricerca	7.595.159,12	5.423.567,51
BA2810	B.14.C.5	Accantonamenti per quote inutilizzate contributi vincolati da privati	0,00	1.790.770,32
BA2811	B.14.C.6	Accantonamenti per quote inutilizzate contributi da soggetti privati per ricerca	1.848.025,76	0,00
BA2820	B.14.D	Altri accantonamenti	2.838.337,57	2.866.624,35
BA2840	B.14.D.1	Acc. Rinnovi convenzioni MMG/PLS/MCA	0,00	0,00
BA2850	B.14.D.2	Acc. Rinnovi convenzioni Medici Sumai	0,00	0,00
BA2860	B.14.D.3	Acc. Rinnovi contratt.: dirigenza medica	323.422,52	204.916,56
BA2870	B.14.D.4	Acc. Rinnovi contratt.: dirigenza non medica	75.001,55	82.737,67
BA2880	B.14.D.5	Acc. Rinnovi contratt.: comparto	156.237,85	33.296,59
BA2881	B.14.D.6	Acc. per Trattamento di fine rapporto dipendenti	0,00	0,00
BA2882	B.14.D.7	Acc. per Trattamenti di quiescenza e simili	0,00	0,00
BA2883	B.14.D.8	Acc. per Fondi integrativi pensione	0,00	0,00
BA2884	B.14.D.9	Acc. Incentivi funzioni tecniche art. 113 D.lgs 50/2016	0,00	0,00
BA2890	B.14.D.10	Altri accantonamenti	2.283.675,65	2.545.673,53
BZ9999	B	Totale costi della produzione (B)	223.256.792,46	207.382.592,38
CA0010	C.1	Interessi attivi	1,06	1,66
CA0020	C.1.A	Interessi attivi su c/tesoreria unica	1,06	1,66
CA0030	C.1.B	Interessi attivi su c/c postali e bancari	0,00	0,00
CA0040	C.1.C	Altri interessi attivi	0,00	0,00
CA0050	C.2	Altri proventi	0,00	0,00
CA0060	C.2.A	Proventi da partecipazioni	0,00	0,00
CA0070	C.2.B	Proventi finanziari da crediti iscritti nelle immobilizzazioni	0,00	0,00
CA0080	C.2.C	Proventi finanziari da titoli iscritti nelle immobilizzazioni	0,00	0,00
CA0090	C.2.D	Altri proventi finanziari diversi dai precedenti	0,00	0,00
CA0100	C.2.E	Utili su cambi	0,00	0,00
CA0110	C.3	Interessi passivi	236.336,99	360.426,48
CA0120	C.3.A	Interessi passivi su anticipazioni di cassa	0,00	61,70
CA0130	C.3.B	Interessi passivi su mutui	0,00	0,00
CA0140	C.3.C	Altri interessi passivi	236.336,99	360.364,78
CA0150	C.4	Altri oneri	0,00	0,00
CA0160	C.4.A	Altri oneri finanziari	0,00	0,00
CA0170	C.4.B	Perdite su cambi	0,00	0,00
CZ9999	C	Totale proventi e oneri finanziari (C)	-236.335,93	-360.424,82
DA0010	D.1	Rivalutazioni	0,00	0,00
DA0020	D.2	Svalutazioni	0,00	0,00
DZ9999	D	Totale rettifiche di valore di attivita' finanziarie (D)	0,00	0,00
EA0010	E.1	Proventi straordinari	1.148.268,62	2.358.495,79
EA0020	E.1.A	Plusvalenze	10.000,00	0,00
EA0030	E.1.B	Altri proventi straordinari	1.138.268,62	2.358.495,79
EA0040	E.1.B.1	Proventi da donazioni e liberalita' diverse	6.734,18	19.075,00
EA0050	E.1.B.2	Sopravvenienze attive	1.130.442,19	2.339.420,79
EA0051	E.1.B.2.1	Sopravvenienze attive per quote F.S. vincolato	0,00	0,00
EA0060	E.1.B.2.2	Sopravvenienze attive v/Aziende sanitarie pubbliche della Regione	75.472,95	11.731,21
EA0070	E.1.B.2.3	Sopravvenienze attive v/terzi	1.054.969,24	2.327.689,58
EA0080	E.1.B.2.3.A	Sopravvenienze attive v/terzi relative alla mobilita' extraregionale	0,00	0,00
EA0090	E.1.B.2.3.B	Sopravvenienze attive v/terzi relative al personale	0,00	0,00
EA0100	E.1.B.2.3.C	Sopravvenienze attive v/terzi relative alle convenzioni con medici di base	0,00	0,00
EA0110	E.1.B.2.3.D	Sopravvenienze attive v/terzi relative alle convenzioni per la specialistica	0,00	0,00
EA0120	E.1.B.2.3.E	Sopravvenienze attive v/terzi relative all'acquisto prestaz. sanitarie da operatori accreditati	0,00	0,00
EA0130	E.1.B.2.3.F	Sopravvenienze attive v/terzi relative all'acquisto di beni e servizi	940.869,68	950.943,59
EA0140	E.1.B.2.3.G	Altre sopravvenienze attive v/terzi	114.099,56	1.376.745,99
EA0150	E.1.B.3	Insussistenze attive	1.092,25	0,00
EA0160	E.1.B.3.1	Insussistenze attive v/Aziende sanitarie pubbliche della Regione	0,00	0,00
EA0170	E.1.B.3.2	Insussistenze attive v/terzi	1.092,25	0,00
EA0180	E.1.B.3.2.A	Insussistenze attive v/terzi relative alla mobilita' extraregionale	0,00	0,00
EA0190	E.1.B.3.2.B	Insussistenze attive v/terzi relative al personale	0,00	0,00
EA0200	E.1.B.3.2.C	Insussistenze attive v/terzi relative alle convenzioni con medici di base	0,00	0,00
EA0210	E.1.B.3.2.D	Insussistenze attive v/terzi relative alle convenzioni per la specialistica	0,00	0,00
EA0220	E.1.B.3.2.E	Insussistenze attive v/terzi relative all'acquisto prestaz. sanitarie da operatori accreditati	0,00	0,00
EA0230	E.1.B.3.2.F	Insussistenze attive v/terzi relative all'acquisto di beni e servizi	0,00	0,00
EA0240	E.1.B.3.2.G	Altre insussistenze attive v/terzi	1.092,25	0,00
EA0250	E.1.B.4	Altri proventi straordinari	0,00	0,00
EA0260	E.2	Oneri straordinari	573.379,70	714.344,99
EA0270	E.2.A	Minusvalenze	0,00	0,00
EA0280	E.2.B	Altri oneri straordinari	573.379,70	714.344,99
EA0290	E.2.B.1	Oneri tributari da esercizi precedenti	0,00	298.431,40
EA0300	E.2.B.2	Oneri da cause civili ed oneri processuali	0,00	0,00
EA0310	E.2.B.3	Sopravvenienze passive	573.291,68	415.495,57
EA0320	E.2.B.3.1	Sopravvenienze passive v/Aziende sanitarie pubbliche della Regione	12.213,76	72.464,07
EA0330	E.2.B.3.1.A	Sopravvenienze passive v/Aziende sanitarie pubbliche relative alla mobilita' intraregionale	0,00	0,00
EA0340	E.2.B.3.1.B	Altre sopravvenienze passive v/Aziende sanitarie pubbliche della Regione	12.213,76	72.464,07
EA0350	E.2.B.3.2	Sopravvenienze passive v/terzi	561.077,92	343.031,50
EA0360	E.2.B.3.2.A	Sopravvenienze passive v/terzi relative alla mobilita' extraregionale	0,00	0,00
EA0370	E.2.B.3.2.B	Sopravvenienze passive v/terzi relative al personale	30.788,49	33.949,13

EA0380	E.2.B.3.2.B.1	Soprav. passive v/terzi relative al personale - dirigenza medica	5.371,67	5.589,40
EA0390	E.2.B.3.2.B.2	Soprav. passive v/terzi relative al personale - dirigenza non medica	0,00	0,00
EA0400	E.2.B.3.2.B.3	Soprav. passive v/terzi relative al personale - comparto	25.416,82	28.359,73
EA0410	E.2.B.3.2.C	Sopravvenienze passive v/terzi relative alle convenzioni con medici di base	0,00	0,00
EA0420	E.2.B.3.2.D	Sopravvenienze passive v/terzi relative alle convenzioni per la specialistica	0,00	0,00
EA0430	E.2.B.3.2.E	Sopravvenienze passive v/terzi relative all'acquisto prestaz. sanitarie da operatori accreditati	0,00	0,00
EA0440	E.2.B.3.2.F	Sopravvenienze passive v/terzi relative all'acquisto di beni e servizi	368.086,55	176.809,71
EA0450	E.2.B.3.2.G	Altre sopravvenienze passive v/terzi	162.202,88	132.272,66
EA0460	E.2.B.4	Insussistenze passive	88,02	418,02
EA0461	E.2.B.4.1	Insussistenze passive per quote F.S. vincolato	0,00	0,00
EA0470	E.2.B.4.2	Insussistenze passive v/Aziende sanitarie pubbliche della Regione	0,00	0,00
EA0480	E.2.B.4.3	Insussistenze passive v/terzi	88,02	418,02
EA0490	E.2.B.4.3.A	Insussistenze passive v/terzi relative alla mobilita' extraregionale	0,00	0,00
EA0500	E.2.B.4.3.B	Insussistenze passive v/terzi relative al personale	0,00	0,00
EA0510	E.2.B.4.3.C	Insussistenze passive v/terzi relative alle convenzioni con medici di base	0,00	0,00
EA0520	E.2.B.4.3.D	Insussistenze passive v/terzi relative alle convenzioni per la specialistica	0,00	0,00
EA0530	E.2.B.4.3.E	Insussistenze passive v/terzi relative all'acquisto prestaz. sanitarie da operatori accreditati	0,00	0,00
EA0540	E.2.B.4.3.F	Insussistenze passive v/terzi relative all'acquisto di beni e servizi	0,00	0,00
EA0550	E.2.B.4.3.G	Altre insussistenze passive v/terzi	88,02	418,02
EA0560	E.2.B.5	Altri oneri straordinari	0,00	0,00
EZ9999	E	Totale proventi e oneri straordinari (E)	574.888,92	1.644.160,80
XA0000	X	Risultato prima delle imposte (A - B +/- C +/- D +/- E)	-36.139.360,90	-19.139.338,47
YA0010	Y.1	IRAP	4.680.369,89	4.511.038,90
YA0020	Y.1.A	IRAP relativa a personale dipendente	4.094.368,22	3.531.213,75
YA0030	Y.1.B	IRAP relativa a collaboratori e personale assimilato a lavoro dipendente	203.739,70	513.727,43
YA0040	Y.1.C	IRAP relativa ad attivita' di libera professione (intramoenia)	382.261,97	466.097,72
YA0050	Y.1.D	IRAP relativa ad attivita' commerciale	0,00	0,00
YA0060	Y.2	IRES	39.837,00	503.081,00
YA0070	Y.2.A	IRES su attivita' istituzionale	0,00	503.081,00
YA0080	Y.2.B	IRES su attivita' commerciale	39.837,00	0,00
YA0090	Y.3	Accantonamento a F.do Imposte (Accertamenti, condoni, ecc.)	0,00	0,00
YZ9999	Y	Totale imposte e tasse	4.720.206,89	5.014.119,90
ZZ9999	Z	RISULTATO DI ESERCIZIO	-40.859.567,79	-24.163.458,37

U.O.C. RISORSE ECONOMICHE
IL DIRETTORE
Dr.ssa G. Evangelista

Per la Dott. SSA EVANGELISTA

E. Evangelista

CE IV TRIMESTRE 2020	
AZIENDA SANITARIA	IRCCS I.F.O.
DATA COMPILAZIONE	25/06/2021
PERIODO	CONSUNTIVO 2020
	COMPILATORE
COGNOME E NOME	ALLOCCA ELEONORA
UFFICIO DI APPARTENENZA	UOC PERSONALE E CONTENZIOSO
TELEFONO	
FAX	
E-MAIL	eleonora.allocca@ifogov.it
	FUNZIONARIO REFERENTE
COGNOME E NOME	ALLOCCA ELEONORA
UFFICIO DI APPARTENENZA	UOC PERSONALE E CONTENZIOSO
TELEFONO	
FAX	
E-MAIL	eleonora.allocca@ifogov.it

GM

IRCCS I.F.O.

Ricognizione Contenziosi Consuntivo 2020

Valori in €

NB. I dati inseriti nel presente prospetto devono essere coerenti con quanto contabilizzato nello SP 2019 e nei CE e SP 2020

Id (numerico progressivo)	Numero di protocollo generale aziendale	Data protocollo generale aziendale	Num. Fascicolo (se presente)	Ruolo	Data Ruolo	Categoria del contenzioso	Codice creditore aziendale (se censito)	ATTORE/ RICORRENTE	P. Iva/C.F. Attore/Ricorrente
1	3095	23/07/2013		52887	2013	Risarcimento danni (morte, responsabilità professionale etc.)		BUCCOLIERI ANTONIO	BCCNTN49P10E8B2C
2	1370	16/03/2011		18909	2011	Risarcimento danni (morte, responsabilità professionale etc.)		PASCUCCI ROSANNA	P5CRSN36D65H5D1X
3	PEC legale	11/01/2014		18341	2014	Risarcimento danni (morte, responsabilità professionale etc.)		SARDELLA RACHELE	
4	PEC legale	09/10/2018						Biagio Ricco Galluzzo	
5	4173	24/09/2013		7681	2013	Risarcimento danni (morte, responsabilità professionale etc.)		SORRENTINO MARIA	SRRMRA49R43H907J
6	2257	10/03/2008		19430	2008	Contenzioso per ritardo / mancato pagamento		PHARMAGIC -Miele	MLMHG2M05F839C
7								DI GIACOMO + ALTRI	
8								TONDA ZOE	
9	PEC legale	10/12/2018						GSA	
10	2806	20/12/2011		75722	2011	Risarcimento danni (morte, responsabilità professionale etc.)		CAPARRELLI	CPRMCR56M66H5D1K
11	4351	20/11/2014		63037	2014	Risarcimento danni (morte, responsabilità professionale etc.)		DE LUIGI G.	DIGGLNE3L58D548J
12				1439/2016		Risarcimento danni (morte, responsabilità professionale etc.)		Bartolotta Cingolani	
13	NOTIFICA AL	LEGALE IFO		58406	2020	Risarcimento danni (morte, responsabilità professionale etc.)		TONNI LUCARRELLI E PRIORI	TNNRRT65E47H5D1F
14	15722	21/11/2019		34705	2019	Contenzioso per ritardo / mancato pagamento		INTERNATIONAL HEALTH SRL	

15	NOTIFICA AL	LEGALE IFO		4381	2019	Contenzioso per ritardato / mancato pagamento	UNIVERSITA' LA SAPIENZA	80209930587
16	223	16/02/2015		920	2015	Contenzioso per ritardato / mancato pagamento	RISORSE PER ROMA	
17	7317	05/11/2009		9208	2013	Contenzioso per ritardato / mancato pagamento	AGENZIA DELLE ENTRATE	
18	7317	05/11/2009		9208	2013	Contenzioso per ritardato / mancato pagamento	AGENZIA DELLE ENTRATE	
19	1258	01/04/2014		20521	2014	Risarcimento danni (morte, responsabilità professionale etc.)	Checola Mattia + 1	
20	PEC legale	26/04/2016		2815	2016	Risarcimento danni (morte, responsabilità professionale etc.)	Salaris Giuseppina	
21	11594	17/10/2017		67596	2016	Risarcimento danni (morte, responsabilità professionale etc.)	Colasanti Sabrina	
22	3389	06/10/2015		93951	2014	Risarcimento danni (morte, responsabilità professionale etc.)	Vallati+Spriano+Pizzi (convenuti da Colombo D.+1)	VILGGN71R24H501M; SPRGP953A5A473Y;P ZZGPP9522H24L
23	2402	10/07/2015		22540	2015	Risarcimento danni (morte, responsabilità professionale etc.)	DI Nardo Vitaliano+DI Nardo Mara (Eredi Roberta Pisanelli)	DNRVINS0A06C352X;D NRMRA71E58C352O
24	14216	05/12/2016		13537	2016	Risarcimento danni (morte, responsabilità professionale etc.)	MARAGONI Giuseppina	
25	154	14/01/2015		529	2015	Risarcimento danni (morte, responsabilità professionale etc.)	Eredi Marigliani	RMLGPR35R42L295M;D PTBRN33A03B515A
26	1566	07/02/2017		9183	2017	Risarcimento danni (morte, responsabilità professionale etc.)	Capretti Giuseppe	
27	11581	16/10/2017		22259	2017	Risarcimento danni (morte, responsabilità professionale etc.)	brunetti eleonora er. Messina	
28	7689	03/06/2019		5117	2019	Risarcimento danni (morte, responsabilità professionale etc.)	falucci mauro	
29	4444	06/04/2017		318	2017	Risarcimento danni (morte, responsabilità professionale etc.)	latronico loredana	
30	13582	06/12/2017		80759	2017	Risarcimento danni (morte, responsabilità professionale etc.)	castelli domenico	
31	8720	18/07/2017		6501	2017	Risarcimento danni (morte, responsabilità professionale etc.)	a.s.l. careggi/merli	

32	515	16/01/2018		413	2018	Risarcimento danni (morte, responsabilità professionale etc.)		gambetti barbara	
33	8742	08/07/2016		2965	2017	Risarcimento danni (morte, responsabilità professionale etc.)		di gemmaro ceclia	
34	8749	30/07/2018		30471	2018	Risarcimento danni (morte, responsabilità professionale etc.)		PIERO CANEVA, ANDREA CANEVA, BENEDETTA LA GRUTTA	PR176T28E472M
35	1317	04/04/2014		24242	2014	Risarcimento danni (morte, responsabilità professionale etc.)		Bonfiglio Pasquale, Maria Giovanna e Tommaso n.q. eredi	BNFPQL33M15H919U
36	1832	15/01/2013		23815	2013	Risarcimento danni (morte, responsabilità professionale etc.)		Cicriello Emanuela	CCMNLS9M52H501Y
37	421	15/02/2012		75519	2012	Risarcimento danni (morte, responsabilità professionale etc.)		di segni marco	dgmrc3810H501J
38	1133	18/03/2015		4300	2015	Risarcimento danni (morte, responsabilità professionale etc.)		Cimmino Antonio	CMMN1N74819H501I
39	4262	30/03/2016		1998	2016	Risarcimento danni (morte, responsabilità professionale etc.)		Eredi Longobardi	RSSSN157E698860W
40				65046	2019	Risarcimento danni (morte, responsabilità professionale etc.)		Eredi Procaccioli gaetano	
41	PEC legale	04/02/2016		77951	2015	Risarcimento danni (morte, responsabilità professionale etc.)		Bernardini	BRNSLV70L48H501O
42	5968	09/05/2016		27999	2017	Contenzioso per ritardato / mancato pagamento		I/O/Coely Italia s.p.a.Engie	7149930583
43	7989	07/06/2019		7195	2019	Contenzioso per ritardato / mancato pagamento		Engie spa	
44						Contenzioso per ritardato / mancato pagamento		CONDominio P.LE CHAMPAGNAT	
45						Contenzioso per ritardato / mancato pagamento		TREBOX SRL	
46								Kratos spa	
47								Kratos spa	
48	5139	19/04/2016		879	2016	Contenzioso per ritardato / mancato pagamento		Natuna spa	

GM

49										picmm47s114c982dpa ziente utente	PORCU MARIANO					
50	3281	15/03/2017			20700				2017	Risarcimento danni (morte, responsabilità professionale etc.)	Cataldo mario					
51	14220	21/12/2017			78170				2017	Contenzioso per ritardato / mancato pagamento	johnson and johnson medical spa			8082461008		
52	6780	15/05/2019			1923				2016	Risarcimento danni (morte, responsabilità professionale etc.)	rabottini giuseppe +1 (eredi rabottini enrico)			RBTGPP58D08C632P		
53	PEC legale	19/02/2019			12791				2016	Risarcimento danni (morte, responsabilità professionale etc.)	santo salvatore			SNTSVT46808F971I		
54	PEC legale	08/03/2016			8508				2016	Contenzioso per ritardato / mancato pagamento	sodexo			805980158		
55	PEC legale	13/05/2014			3294				2014	Risarcimento danni (morte, responsabilità professionale etc.)	scorbalioli patrizia					
56	7772	26/06/2017			35967				2017	Risarcimento danni (morte, responsabilità professionale etc.)	zibelli alberto eredi					
57	3799	17/03/2016			1386				2016	Contenzioso per ritardato / mancato pagamento	sol spa					
58											BANCA IFIS					
59											FANNIO					
60											PROJECT INFORMATICA					
61											KW APPARECCHI SCIENTIFICI SRL					
62											NET ENGINEERING					
63											MEDBERG					
64											AGILAB SNC					
65	9348	02/08/2017			59767				2017	Risarcimento danni (morte, responsabilità professionale etc.)	baratta patrizia			rtilsn93b65e472u		



66	14199	21/12/2017		73	2017	Risarcimento danni (morte, responsabilità professionale etc.)	GIANNETTI DANIELA	GNNDNL56R64L120I
67	4904	18/04/2017		28424	2017	Risarcimento danni (morte, responsabilità professionale etc.)	MICHELETTI SILVIA (EREDE DI GRENGA CLAUDIO)	MCHSLV56B41H501T
68	148	03/02/2017	MEDIAZIONE			Risarcimento danni (morte, responsabilità professionale etc.)	PIANGERELLI MARCO	PNGMRC69D08D773H
69						Risarcimento danni (morte, responsabilità professionale etc.)	importi sinistri stragiudiziali	
70	10513	19/09/2017		35685	2017	Contenzioso per ritardato / mancato pagamento	Johnson and Johnson medical spa	
71	1029	21/01/2019		81549	2018	Risarcimento danni (morte, responsabilità professionale etc.)	Di Gion Federica	
72	10194	11/09/2018		2289	2018	Risarcimento danni (morte, responsabilità professionale etc.)	Ianni Antonio	
73	15546	18/11/2019		20853	2018	Risarcimento danni (morte, responsabilità professionale etc.)	Zaccini Enrico	
74	PEC IFO	13/06/2019		34089	2019	Risarcimento danni (morte, responsabilità professionale etc.)	Falvo Innocenza	
75	12336	06/11/2017		244	2019	Risarcimento danni (morte, responsabilità professionale etc.)	Antonella Cristina	
76	729	16/01/2019		67602	2018	Risarcimento danni (morte, responsabilità professionale etc.)	di gennaro cecilia	
77	8720	18/07/2017		6259	2018	Risarcimento danni (morte, responsabilità professionale etc.)	Merli Mario	
78	5225	09/04/2019		7166	2019	Risarcimento danni (morte, responsabilità professionale etc.)	Piselli Sandro	
79	9018	27/06/2019		20937	2019	Risarcimento danni (morte, responsabilità professionale etc.)	Mercante Annamaria	
80	1902	15/02/2018		10013	2018	Risarcimento danni (morte, responsabilità professionale etc.)	Caffarelli Angela Maria	
81	13576	06/12/2017				Risarcimento danni (morte, responsabilità professionale etc.)	Pascarella Elvira	
82	9561	17/07/2019		33966	2019	Risarcimento danni (morte, responsabilità professionale etc.)	Ziletti Angelo Battisti	

83	2971	09/03/2017		18549	2017	Risarcimento danni (morte, responsabilità professionale etc.)	Ballini Mario (eredi) Di Ballini Alfredo?		
84	684	15/04/2019		82319	2018	Contenzioso per ritardo / mancato pagamento	Mediocredito		
85	9847	15/07/2019		33402	2019	Risarcimento danni (morte, responsabilità professionale etc.)	CEAUSU	CSEDL56H50Z129D	
86	8061	10/06/2019		33442	2019	Risarcimento danni (morte, responsabilità professionale etc.)	CHIRICOZZI LUIGI	CHRIGU/7107H501F	
87	15870	25/11/2019		72481	2019	Risarcimento danni (morte, responsabilità professionale etc.)	Vallini Simonetta		
88	IFO	PARTE ATTRICE		39268	2015	Risarcimento danni (morte, responsabilità professionale etc.)	AM TRUST EUROPE LIMITED (Pellegrino)	7972530963	
89	10196	23/07/2019		48673	2019	Risarcimento danni (morte, responsabilità professionale etc.)	Coniglio Francesca; Natalie Giovanna; Coniglio Maria; Coniglio Giovanni; Coniglio Assunta (eredi del Sig. Cavaliere Calozzo)	CNGFRLCS9AB9A089K; NTLGN37C54A089P; CNGMRA63L58H159C; CNGEGNME56M5L1A089Q	
90	13027	24/07/2019		55190	2019	Risarcimento danni (morte, responsabilità professionale etc.)	Pugliese Antonio	PGLINTM45B26D180S	
91	1660	31/01/2019		75513	2018	Risarcimento danni (morte, responsabilità professionale etc.)	Cogoni Anna; Petrucci Danilo	CGNNA38A53B854K; PTRRND29T23F492F	
92	1278	31/01/2018		5651	2018	Contenzioso per ritardo / mancato pagamento	Az. Osp. San Camillo Forlanini		
93	5205	11/05/2018		35739	2018	Contenzioso per ritardo / mancato pagamento	UNIMEDICAL	6770260013	
94	2426	02/07/2014		43507	2014	Risarcimento danni (morte, responsabilità professionale etc.)	BALDASSARRE MARGHERITA		
95	3389	11/09/2014		18151	2014	Risarcimento danni (morte, responsabilità professionale etc.)	EREDI GALLI		
96	13527	07/10/2019		53900	2019	Risarcimento danni (morte, responsabilità professionale etc.)	ROSSI VITO	RSSVTI70D077400K	
97	13131	27/11/2017		78712	2017	Risarcimento danni (morte, responsabilità professionale etc.)	Zerobi (Eredi Lucarini Maria Vittoria)	znbgm66a16h501d	
98	13590	08/10/2019		62555	2019	Risarcimento danni (morte, responsabilità professionale etc.)	Grimm Renate (eredi)	NRDNCL48B28G662N	
99	16663	11/12/2019		58891	2019	Risarcimento danni (morte, responsabilità professionale etc.)	Segato Marina	SGTRMNS7H46C773Y	

CAC

100	1589	08/05/2018		83131	2017	Risarcimento danni (morte, responsabilità professionale etc.)	Camilli Benedetto	CM/LBDT83S28H50IT
101	ifo	PARTE ATTRICE				Contenzioso per ritardo / mancato pagamento	GDL	
102								
103	12524	10/11/2017		74516	2017	Risarcimento danni (morte, responsabilità professionale etc.)	Cimini Eleonora	cmnlnr77a61719k
104	13591	06/12/2017		54554	2017	Risarcimento danni (morte, responsabilità professionale etc.)	Costanzo Simonetta	csstn155s591501o
105	VIA PEC	21/08/2017		19838	2017	Contenzioso relativo a personale dipendente	Tuccimei Monica	
106	ifo parte	attrice		32911	2019	Contenzioso relativo a personale dipendente	Di Giorgi Silvia	
107	260	09/01/2019				Contenzioso relativo a personale dipendente	Quondamcarlo Cinzia	
108						Contenzioso relativo a personale dipendente	Consoli e tancredi	
109	PEC legale	28/09/2016		3245	2016	Contenzioso del Personale convenzionato e non dipendente	Mariani Giustino	
110	ifo parte	attrice		4024	2016	Contenzioso del Personale convenzionato e non dipendente	Pozzi Anna Fausta	
111	5574	08/05/2017		24906	2016	Contenzioso relativo a personale dipendente	drusco alessandra	
112	4137	18/03/2020		446	2020	Contenzioso relativo a personale dipendente	carpino sandro	
113	PEC legale	01/07/2020				Contenzioso relativo a personale dipendente	osnato laura	
114	gli i.f.o.	sono attori		3710	2017	Contenzioso relativo a personale dipendente	Di Paolo Dora	DPLDRO66GG18E2EP
115	3746	03/11/2015		30153	2015	Contenzioso relativo a personale dipendente	TEORI GIUSEPPE	
116	PEC legale	09/10/2019		80805	2019	Contenzioso relativo a personale dipendente	Erba fabio	

117	9345	23/07/2020	16226	2020	Contenzioso relativo a personale dipendente	Sollivetti Francesco	
118	PEC legale	09/10/2019	2275	2018	Contenzioso relativo a personale dipendente	Bucher Stefania	BCHSFN50C48E506G
119	3950	28/03/2017	4464	2017	Contenzioso relativo a personale dipendente	Giacomini Patrizio	
120	2655	02/03/2017	2814	2017	Contenzioso relativo a personale dipendente	De Rocco Mariagrazia	
121	2986	02/03/2016	4824	2016	Contenzioso relativo a personale dipendente	Koudriavtva	
122							
123							
124							
125	8384	14/06/2019	5827	2018	Contenzioso del Personale convenzionato e non dipendente	Mariottini Giancarlo	
126	9020	17/06/2019	14304	2019	Contenzioso relativo a personale dipendente	Fabiola Luzi	
127	PEC legale	14/06/2016	2714	2016	Risarcimento danni (morte, responsabilità professionale etc.)	eredi Ieli (appello)	lmlnr138e58b569h
128							
129					Risarcimento danni (morte, responsabilità professionale etc.)	Eredi Ieli (Cassazione)	LMNIRT38E58B569H
130					Risarcimento danni (morte, responsabilità professionale etc.)	importi valutati da CVS per periodo 2016 autoassicurazione	

Tipologia di Attore/ricorrente	AUTORITA' GIUDIZIARIA	TIPOLOGIA ATTO NOTIFICATO	OGGETTO DEL CONTENZIOSO	ATTI IMPUGNATI	STATO DEL PROCEDIMENTO	PROVVEDIMENTI GIUDIZIARI	ANNO DI COMPETENZA	QUOTA CAPITALE (Valori non contabilizzati)	INTERESSI
Paziente_Utente	Tribunale_Civile	Atto di citazione	Risarcimento danni (lesioni, morte, responsabilità professionale etc.)		Definito con esito favorevole per l'Azienda		2013	17.340,00	
Paziente_Utente	Corte_di_Appello_Civile	Atto di citazione	Risarcimento danni (lesioni, morte, responsabilità professionale etc.)	sentenza n. 19891/14	Fase istruttoria		2015		
Paziente_Utente	Corte_di_Appello_Civile	Atto di citazione	Risarcimento danni (lesioni, morte, responsabilità professionale etc.)				2019		
Paziente_Utente	Corte_di_Appello_Civile	Atto di citazione	Altro	sentenza n. 8653/18	Precisazione Conclusioni		2018		
Paziente_Utente	Tribunale_Civile	Atto di citazione	Risarcimento danni (lesioni, morte, responsabilità professionale etc.)		Precisazione Conclusioni		2013	283.785,00	
Fornitori di Beni e Servizi	Corte_di_Appello_Civile	Ricorso in appello	Ritardato/mancato Pagamento corrispettivo contrattuale	SENTENZA N. 11416/2015	Definito con esito sfavorevole per l'Azienda		2016	250.000,00	258,07
Paziente_Utente								680.000,00	
Paziente_Utente								75.000,00	
Fornitori di Beni e Servizi	TAR	ricorso			Precisazione Conclusioni		2018		
Paziente_Utente	Tribunale_Civile	Atto di citazione	Risarcimento danni (lesioni, morte, responsabilità professionale etc.)		Definito con esito sfavorevole per l'Azienda		2011		
Paziente_Utente	Tribunale_Civile	Ricorso	Risarcimento danni (lesioni, morte, responsabilità professionale etc.)		Fase istruttoria	ATP negativa	2015	80.000,00	
Paziente_Utente	Corte_di_Appello_Civile	Ricorso	Risarcimento danni (lesioni, morte, responsabilità professionale etc.)	Altro	Definito con esito favorevole per l'Azienda		2016		
Paziente_Utente	Corte_di_Appello_Civile	Ricorso in appello	Risarcimento danni (lesioni, morte, responsabilità professionale etc.)		Fase istruttoria		2020	300.000,00	25.000,00
Strutture_Erogatrici_Private	Corte_di_Cassazione_Civile	Ricorso avverso sentenza	Altro		Prima udienza		2019		

Altri_Enti_Pubblici	Corte_di_Appello_Civile	Ricorso avverso sentenza	Altro		Definito con esito sfavorevole per l'Azienda		2005	8.824.960,00	2.000.000,00
Altri_Enti_Pubblici	Corte_di_Appello_Civile	Ricorso in appello	Altro		Definito con esito sfavorevole per l'Azienda		2009		5.000,00
Altri_Enti_Pubblici	Nessuna	Altro	Altro		Definito con esito sfavorevole per l'Azienda	RICORSO R69208/13 UDENZA 23/03/2016	2008	87.050,00	20.259,00
Altri_Enti_Pubblici	Nessuna	Altro	Altro						
Paziente_Utente	Tribunale_Civile	Atto di citazione	Risarcimento danni (lesioni, morte, responsabilità professionale etc.)		Prima udienza		2020		10.000,00
Paziente_Utente	Corte_di_Appello_Civile	Ricorso In appello	Risarcimento danni (lesioni, morte, responsabilità professionale etc.)	Sent. n. 20969/2015 favorevole agli IFO	Respinta/revocata provvisoria esecuzione		2016		
Paziente_Utente	Tribunale_Civile	Atto di citazione			Precisazione Conclusioni		2012		
Paziente_Utente	Tribunale_Civile	Atto di citazione	Risarcimento danni (lesioni, morte, responsabilità professionale etc.)		In Decisione		2015	75.000,00	
Paziente_Utente	Tribunale_Civile	Ricorso	Risarcimento danni (lesioni, morte, responsabilità professionale etc.)		Definito con esito sfavorevole per l'Azienda		2015	75.000,00	
Paziente_Utente	Tribunale_Civile	Ricorso	Risarcimento danni (lesioni, morte, responsabilità professionale etc.)		In Decisione		2016	75.000,00	
Paziente_Utente	Tribunale_Civile	Atto di citazione	Risarcimento danni (lesioni, morte, responsabilità professionale etc.)		Precisazione Conclusioni		2015	75.000,00	
Paziente_Utente	Tribunale_Civile	Atto di citazione	Risarcimento Danni		Definito con esito sfavorevole per l'Azienda		2017	75.000,00	
Paziente_Utente	Tribunale_Civile	Atto di citazione	Risarcimento danni (lesioni, morte, responsabilità professionale etc.)		Precisazione Conclusioni		2017	75.000,00	
Paziente_Utente	Tribunale_Civile	Altro	Risarcimento danni (lesioni, morte, responsabilità professionale etc.)		Definito con esito sfavorevole per l'Azienda		2017	75.000,00	
Paziente_Utente	Tribunale_Civile	Atto di citazione	Risarcimento danni (lesioni, morte, responsabilità professionale etc.)		Precisazione Conclusioni		2017	75.000,00	
Paziente_Utente	Tribunale_Civile	Atto di citazione	Risarcimento danni (lesioni, morte, responsabilità professionale etc.)		Fase istruttoria		2017	75.000,00	
Paziente_Utente	Tribunale_Civile	Atto di citazione	Risarcimento danni (lesioni, morte, responsabilità professionale etc.)		Fase istruttoria		2017	75.000,00	

Paziente_Utente	Tribunale_Civile	Atto di citazione	Risarcimento danni (lesioni, morte, responsabilità professionale etc.)		Fase Istruttoria	2017	75.000,00	
Paziente_Utente	Tribunale_Civile	Ricorso	Risarcimento danni (lesioni, morte, responsabilità professionale etc.)		Fase Istruttoria	2019	75.000,00	
Paziente_Utente	Tribunale_Civile	Ricorso	Risarcimento danni (lesioni, morte, responsabilità professionale etc.)	responsabilità professionale	Fase Istruttoria	2005	75.000,00	
Paziente_Utente	Tribunale_Civile	Atto di citazione	Risarcimento danni (lesioni, morte, responsabilità professionale etc.)	Sentenza 3871/2020	Fase Istruttoria	2011	450.000,00	15.000,00
Paziente_Utente	Tribunale_Civile	Atto di citazione	Risarcimento danni (lesioni, morte, responsabilità professionale etc.)		Definito con esito sfavorevole per l'Azienda	2016	84.448,66	
Paziente_Utente	Tribunale_Civile	Ricorso	Risarcimento danni (lesioni, morte, responsabilità professionale etc.)		Fase Istruttoria	2010	49.589,00	
Paziente_Utente	Tribunale_Civile	Ricorso	Risarcimento danni (lesioni, morte, responsabilità professionale etc.)		Definito con esito sfavorevole per l'Azienda	2012	100.000,00	
Paziente_Utente	Tribunale_Civile	Atto di citazione	Risarcimento Danni		Preciazione Conclusioni	2005	26.000,00	
Paziente_Utente	Tribunale_Civile	Atto di citazione	Risarcimento Danni		Fase Istruttoria	2019	800.000,00	
Paziente_Utente	Tribunale_Civile	Ricorso	Risarcimento danni (lesioni, morte, responsabilità professionale etc.)		Definito con esito sfavorevole per l'Azienda	2011	117.283,00	
Fornitori di Beni e Servizi	Corte di Cassazione_Civile	Ricorso avverso sentenza	Ritardato/mancato Pagamento corrispettivo contrattuale	sentenza corte d'appello sfavorevole istituti	Prima udienza	2015 2016		
Fornitore di Beni e Servizi	TAR	Ricorso	Altro		In attesa di udienza pubblica	2019		
						2020		
						2020		
Fornitore di Beni e Servizi	Tribunale_Civile	ricorso	restituzione somme		Fase Istruttoria	2018	394.823,65	
Fornitore di Beni e Servizi	Tribunale_Civile	ricorso	Altro		Fase Istruttoria	2019		
Fornitori di Beni e Servizi	Tribunale_Civile	Atto di citazione	Risarcimento Danni		Definito con esito sfavorevole per l'Azienda	2016	250.000,00	

Paziente_Utente	Tribunale_Civile	Atto di citazione	Risarcimento Danni		Definito con esito sfavorevole per l'Azienda		2014	104.000,00	
Paziente_Utente	Tribunale_Civile	Atto di citazione	Risarcimento danni (lesioni, morte, responsabilità professionale etc.)		Precisazione Conclusioni		2017	75.000,00	
Fornitori_di_Beni_e_Servizi	Tribunale_Civile	Atto di citazione in opposizione a Decreto Ingiuntivo	Contestazioni su forniture ed appalti	decreto ingiuntivo	Precisazione Conclusioni		2015		7.936,00
Paziente_Utente	Corte_di_Appello_Civile	Ricorso in appello	Risarcimento danni (lesioni, morte, responsabilità professionale etc.)	PARERE CONSULTIVO IFO	Fase istruttoria		2019	967.022,38	
Paziente_Utente	CDS	Ricorso	Altro	PARERE CONSULTIVO IFO	Fase istruttoria		2018	37.618,60	
Fornitori_di_Beni_e_Servizi	Tribunale_Civile	Ricorso per Decreto Ingiuntivo	Corrispettivo contrattuale		Definito con esito sfavorevole per l'Azienda		2016		31.509,98
Paziente_Utente	Corte_di_Appello_Civile	Ricorso in appello	Risarcimento Danni		Definito con esito sfavorevole per l'Azienda	sentenza n.4956/2016		205.000,00	
Paziente_Utente	Tribunale_Civile	Atto di citazione	Risarcimento danni (lesioni, morte, responsabilità professionale etc.)		Fase istruttoria		2019	500.000,00	
Fornitori_di_Beni_e_Servizi	Tribunale_Civile	Ricorso per Decreto Ingiuntivo	Ritardato/mancato Pagamento corrispettivo contrattuale			Decreto ingiuntivo	2016		
Fornitore_di_Beni_e_Servizi								50.000,00	
Paziente_Utente								100.000,00	
Fornitore_di_Beni_e_Servizi									
Fornitore_di_Beni_e_Servizi									
Fornitore_di_Beni_e_Servizi									
Paziente_Utente									
Fornitore_di_Beni_e_Servizi									
Paziente_Utente	Tribunale_Civile	Atto di citazione	Risarcimento danni (lesioni, morte, responsabilità professionale etc.)		Precisazione Conclusioni		2017	1.804.785,74	

Paziente_Utente	Tribunale_Civile	Atto di citazione	Risarcimento danni (lesioni, morte, responsabilità professionale etc.)	Fase Istruttoria	2017	75.000,00
Paziente_Utente	Tribunale_Civile	Atto di citazione	Risarcimento danni (lesioni, morte, responsabilità professionale etc.)	Fase Istruttoria	2017	85.000,00
Paziente_Utente	Nessuna	Diffida	Risarcimento danni (lesioni, morte, responsabilità professionale etc.)	Fase Istruttoria	2018	86.000,00
			Risarcimento danni (lesioni, morte, responsabilità professionale etc.)	Fase Istruttoria		1.900.000,00
Fornitore di Beni e Servizi		Ricorso		Fase Istruttoria		131.127,64
Paziente	Tribunale_Civile	Atto di citaz	Risarcimento danni (lesioni, morte, responsabilità professionale etc.)	Fase Istruttoria	2019	86.000,00
Paziente	Tribunale_Civile	Atto di citaz	Risarcimento danni (lesioni, morte, responsabilità professionale etc.)	Fase Istruttoria	2019	86.000,00
Paziente	Tribunale_Civile	Atto di citaz	Risarcimento danni (lesioni, morte, responsabilità professionale etc.)	Fase Istruttoria	2019	86.000,00
Paziente	Tribunale_Civile	Atto di citaz	Risarcimento danni (lesioni, morte, responsabilità professionale etc.)	Fase Istruttoria	2019	75.000,00
Paziente	Tribunale_Civile	Atto di citaz	Risarcimento danni (lesioni, morte, responsabilità professionale etc.)	Fase Istruttoria	2019	75.000,00
Paziente	Tribunale_Civile	Atto di citaz	Risarcimento danni (lesioni, morte, responsabilità professionale etc.)	Fase Istruttoria	2019	75.000,00
Paziente	Tribunale_Civile	Atto di citaz	Risarcimento danni (lesioni, morte, responsabilità professionale etc.)	Fase Istruttoria	2019	75.000,00
Paziente	Tribunale_Civile	Atto di citaz	Risarcimento danni (lesioni, morte, responsabilità professionale etc.)	Fase Istruttoria	2019	75.000,00
Paziente	Tribunale_Civile	Atto di citaz	Risarcimento danni (lesioni, morte, responsabilità professionale etc.)	Fase Istruttoria	2019	75.000,00
Paziente	Tribunale_Civile	Atto di citaz	Risarcimento danni (lesioni, morte, responsabilità professionale etc.)	Fase Istruttoria	2019	75.000,00
Paziente	Tribunale_Civile	Atto di citaz	Risarcimento danni (lesioni, morte, responsabilità professionale etc.)	Fase Istruttoria	2019	75.000,00
Paziente	Tribunale_Civile	Atto di citaz	Risarcimento danni (lesioni, morte, responsabilità professionale etc.)	Fase Istruttoria	2018	86.000,00
Paziente	Tribunale_Civile	Atto di citaz	Risarcimento danni (lesioni, morte, responsabilità professionale etc.)	Fase Istruttoria	2017	86.000,00
Paziente	Tribunale_Civile	Atto di citaz	Risarcimento danni (lesioni, morte, responsabilità professionale etc.)	Fase Istruttoria	2019	86.000,00

Paziente	Tribunale_Civile	Atto di citaz	Risarcimento danni (lesioni, morte, responsabilità professionale etc.)		Fase istruttoria		2017	1.304.385,00
Fornitore_dil_Beni_e_Servizi	TAR	Atto di citaz	Ritardato/mancato Pagamento corrispettivo contrattuale		definito con esito favorevole		2019	1.070.277,33
Paziente_Utente	Tribunale_Civile	Atto di citazione	Risarcimento danni (lesioni, morte, responsabilità professionale etc.)		Definito con esito favorevole per l'Azienda		2010/2012	indeterminabile
Paziente_Utente	Tribunale_Civile	Ricorso	Risarcimento danni (lesioni, morte, responsabilità professionale etc.)		Definito con esito sfavorevole per l'Azienda		2019	115.000,00
Paziente_Utente	Tribunale_Civile	Atto di citazione	Risarcimento danni (lesioni, morte, responsabilità professionale etc.)		Precisazione Conclusioni		2017	50.000,00
Paziente_Utente	Corte_dil_Appello_Civile	Ricorso in appello	Risarcimento danni (lesioni, morte, responsabilità professionale etc.)	SENTENZA 1° GRADO N.5620/2015	Precisazione Conclusioni	ORDINANZA DI PARZIALE SOSPENSIONE DELL'EFFICACIA	2015	520.853,00
Paziente_Utente	Tribunale_Civile	Atto di citazione	Risarcimento danni (lesioni, morte, responsabilità professionale etc.)		Prima udienza		2019	86.000,00
Paziente_Utente	Tribunale_Civile	Ricorso	Risarcimento danni (lesioni, morte, responsabilità professionale etc.)		Fase istruttoria		2019	86.000,00
Paziente_Utente	Tribunale_Civile	Ricorso	Risarcimento danni (lesioni, morte, responsabilità professionale etc.)		Fase istruttoria		2019	240.000,00
Altri_Enti_Pubblici	Tribunale_Civile	Ricorso	Risarcimento danni (lesioni, morte, responsabilità professionale etc.)		Precisazione Conclusioni	Attesa udienza precisazione conclusioni	2009	
Fornitore_dil_Beni_e_Servizi	Tribunale_Civile	Atto di citazione	Ritardato/mancato Pagamento corrispettivo contrattuale		Fase istruttoria		2013	
Paziente_Utente	Tribunale_Civile	Atto di citazione	Risarcimento danni (lesioni, morte, responsabilità professionale etc.)		Precisazione Conclusioni		2014	75.000,00
Paziente_Utente	Tribunale_Civile	Atto di citazione	Risarcimento danni (lesioni, morte, responsabilità professionale etc.)		Precisazione Conclusioni		2014	75.000,00
Paziente_Utente	Tribunale_Civile	Ricorso	Risarcimento danni (lesioni, morte, responsabilità professionale etc.)		Fase istruttoria		2019	75.000,00
Paziente_Utente	Tribunale_Civile	Atto di citazione	Risarcimento danni (lesioni, morte, responsabilità professionale etc.)		Precisazione Conclusioni		2019	75.000,00
Paziente_Utente	Tribunale_Civile	Atto di citazione	Risarcimento danni (lesioni, morte, responsabilità professionale etc.)		Tribunale_Civile_2	Fase istruttoria	2018	75.000,00
Paziente_Utente	Tribunale_Civile	Ricorso	Risarcimento danni (lesioni, morte, responsabilità professionale etc.)		Tribunale_Civile_2	Fase istruttoria	2019	75.000,00

Paziente_Utenete	Tribunale_Civile	Ricorso	Risarcimento danni (lesioni, morte, responsabilità professionale etc.)		Tribunale_Civile_2	Definito con esito sfavorevole per l'Azienda			
Fornitore di Beni_e_Servizi	Tribunale_Civile	ricorso			Tribunale_Civile_2	Fase istruttoria	2019		
Paziente_Utenete	Tribunale_Civile	Atto di citazione	Altro		In Decisione		2017	18.700,00	
Paziente_Utenete	Tribunale_Civile	Atto di citazione	Risarcimento danni (lesioni, morte, responsabilità professionale etc.)		Tribunale_Civile_2	Fase istruttoria	2017	75.000,00	
Personale_non_dipendenti	Corte_di_Cassazione_Civile	Ricorso per opposizione di terzo	Mansioni/qualifica	Sentenza n. 51/15	Fase istruttoria	sentenza corte di appello	2018		7.693,22
Personale_non_dipendenti	Corte_di_Cassazione_Civile	Ricorso avverso sentenza	Mansioni/qualifica	Sentenza n. 314/2019	Fase istruttoria	rigetto istanza sospensione esecuzione	2002		
Personale_Dipendente	TAR	Ricorso	Mansioni/qualifica				2019		
Personale_Dipendente	TAR	ricorso	Mansioni/qualifica		Definito con esito favorevole per l'Azienda	sentenza n. 7212/2019	2014		
Personale_Dipendente	Corte_di_Cassazione_Civile	Ricorso	Mansioni/qualifica	sentenza n. 8370/2015	Definito con esito sfavorevole per l'Azienda	sentenza di 2° grado ricorso in cassazione	2020	406.178,32	20.000,00
Personale_Dipendente	Corte_di_Appello_Civile	Ricorso	Mansioni/qualifica	sentenza 2761/16	Precisazione Conclusioni			289.407,01	20.000,00
Personale_Dipendente	Tribunale_Civile	Ricorso	Altro	Sent. n. 5885/2019 sfavorevole agli IFO	Prima udienza		2019	292.888,00	131.036,63
Personale_Dipendente	Corte_di_Appello_Civile	Ricorso	Mansioni/qualifica	Sentenza 6171/2019	Prima udienza		2012	35.310,89	
Personale_Dipendente	Corte_di_Cassazione_Civile	Ricorso	Altro		Prima udienza		2020		
Personale_non_dipendenti	Corte_di_Appello_Civile	Ricorso in appello	Altro	sentenza di primo grado sfavorevole all'istituto	Fase istruttoria		2004/2014	402.052,17	62.199,51
Personale_non_dipendenti	Tribunale_Civile	Ricorso	Mansioni/qualifica		Definito con esito favorevole per l'Azienda		2011	200.898,30	30.006,00
Personale_Dipendente	Tribunale_Civile	ricorso	Mansioni/qualifica		Fase istruttoria		2019		

Personale_Dipendente	Tribunale_Civile	ricorso	Risarcimento Danni		Prima udienza		2020	250.507,50	
Personale_Dipendente	Corte_di_Appello_Civile	Ricorso	Risarcimento Danni	sentenza di primo grado favorevole all'istituto	Fase istruttoria		2019	455.230,00	
Personale_Dipendente	Tribunale_Civile	Ricorso	Altro		Definito con esito favorevole per l'Azienda		2017	50.000,00	
Personale_Dipendente	TAR	ricorso					2017		
Personale_non_dipendente		Ricorso			Fase istruttoria			2.929,00	
Personale non dipen.	Tribunale_Civile	ricorso	Riconoscimento Tempo Indeterminato		definito con esito favorevole		2019	440.000,00	
Personale_Dipendente	Tribunale_Civile	Ricorso	ANNULLAMENTO SELEZIONE/CONTRATTO RESP. CHIR. PL I.S.G. E RIS. DANNI		Udienza discussione e decisione 9/6/2020		2020	100.000,00	
Paziente_Utente	Corte_di_Appello_Civile	Ricorso in appello	Risarcimento danni (lesioni, morte, responsabilità professionale etc.)	sentenza n.24910/2015 trib.civ.	Definito con esito sfavorevole per l'Azienda		2010	734.000,00	133.000,00
							2020	0,00	0,00
Paziente_Utente	Corte_di_Cassazione_Civile	Ricorso avverso sentenza	Risarcimento danni (lesioni, morte, responsabilità professionale etc.)	Sentenza n. 6155/2019	Prima udienza				
			Risarcimento danni (lesioni, morte, responsabilità professionale etc.)		Fase istruttoria			934.000,00	

SPESSE LEGALI	TOTALE IMPORTO PASSIVITA' POTENZIALE	VALUTAZIONE DEL RISCHIO DI SOCCOMBENZA (probabile/probabilmente/remoto)	% DI COPERTURA DELLA PASSIVITA' POTENZIALE (DA 0% A 100%)	VALORE DI COPERTURA DELLA PASSIVITA' POTENZIALE	Importo Fondo Rischi SP 2019	Sottoconto PDC SP	Importo Utilizzo Fondo Rischi anno 2020	Importo Accantonamenti Consuntivo 2020
17.340,00	34.680,00		0,00%	-	17.340,00	202020101 - Fondo rischi per cause civili ed oneri processuali	-	-
19.501,00	19.501,00	Certo	100,00%	19.501,00	10.499,00	202020101 - Fondo rischi per cause civili ed oneri processuali	-	19.501,00
30.000,00	30.000,00	Certo	100,00%	30.000,00	-	202020101 - Fondo rischi per cause civili ed oneri processuali	-	30.000,00
17.354,06	17.354,06	Certo	100,00%	17.354,06	-	202020101 - Fondo rischi per cause civili ed oneri processuali	-	17.354,06
14.590,00	298.375,00		0,00%	-	62.563,05	202020101 - Fondo rischi per cause civili ed oneri processuali	-	-
11.170,00	261.428,07		0,00%	-	70.585,58	202020101 - Fondo rischi per cause civili ed oneri processuali	-	-
12.000,00	692.000,00		0,00%	-	31.186,57	202020101 - Fondo rischi per cause civili ed oneri processuali	-	-
-	75.000,00		0,00%	-	5.029,25	202020101 - Fondo rischi per cause civili ed oneri processuali	-	-
12.793,48	12.793,48	Probabile	50,00%	6.396,74	7.917,31	202020101 - Fondo rischi per cause civili ed oneri processuali	-	6.396,74
15.000,00	15.000,00		0,00%	-	10.000,00	202020101 - Fondo rischi per cause civili ed oneri processuali	-	-
8.360,00	88.360,00		0,00%	-	80.000,00	202020101 - Fondo rischi per cause civili ed oneri processuali	-	-
10.000,00	10.000,00	Certo	100,00%	10.000,00	-	202020101 - Fondo rischi per cause civili ed oneri processuali	-	10.000,00
40.000,00	365.000,00	Probabile	25,00%	91.250,00	105.000,00	202020101 - Fondo rischi per cause civili ed oneri processuali	190.067,43	91.250,00
350.000,00	350.000,00	Certo	100,00%	350.000,00	-	202020101 - Fondo rischi per cause civili ed oneri processuali	-	350.000,00

200.000,00	11.024.960,00	0,00%	-	7.275.127,05	202020101 - Fondo rischi per cause civili ed oneri processuali	6.784.965,47	-
25.000,00	30.000,00	50,00%	15.000,00	60.120,00	202020101 - Fondo rischi per cause civili ed oneri processuali	71.475,76	15.000,00
24.765,00	132.074,00	0,00%	-	4.961,96	202020101 - Fondo rischi per cause civili ed oneri processuali	-	-
79.000,00	79.000,00	100,00%	79.000,00	1.724,54	202020101 - Fondo rischi per cause civili ed oneri processuali	-	79.000,00
40.000,00	50.000,00	50,00%	25.000,00	-	202020101 - Fondo rischi per cause civili ed oneri processuali	-	25.000,00
30.000,00	30.000,00	50,00%	15.000,00	-	202020101 - Fondo rischi per cause civili ed oneri processuali	23.405,55	15.000,00
21.843,83	21.843,83	100,00%	21.843,83	-	202020101 - Fondo rischi per cause civili ed oneri processuali	-	21.843,83
-	75.000,00	0,00%	-	-	202020101 - Fondo rischi per cause civili ed oneri processuali	-	-
-	75.000,00	100,00%	75.000,00	-	202020101 - Fondo rischi per cause civili ed oneri processuali	75.000,00	75.000,00
-	75.000,00	0,00%	-	-	202020101 - Fondo rischi per cause civili ed oneri processuali	-	-
-	75.000,00	0,00%	-	75.000,00	202020101 - Fondo rischi per cause civili ed oneri processuali	-	-
-	75.000,00	0,00%	-	30.000,00	202020101 - Fondo rischi per cause civili ed oneri processuali	28.962,09	-
-	75.000,00	0,00%	-	-	202020101 - Fondo rischi per cause civili ed oneri processuali	-	-
-	75.000,00	0,00%	-	75.000,00	202020101 - Fondo rischi per cause civili ed oneri processuali	82.000,00	-
-	75.000,00	0,00%	-	-	202020101 - Fondo rischi per cause civili ed oneri processuali	-	-
-	75.000,00	0,00%	-	75.000,00	202020101 - Fondo rischi per cause civili ed oneri processuali	-	-
-	75.000,00	0,00%	-	-	202020101 - Fondo rischi per cause civili ed oneri processuali	-	-

GM

-	75.000,00	Remoto	0,00%	-	-	-	202020101 - Fondo rischi per cause civili ed oneri processuali	-	-
-	75.000,00	Remoto	0,00%	-	-	-	202020101 - Fondo rischi per cause civili ed oneri processuali	-	-
18.886,39	93.886,39	Probabile	20,00%	18.777,28	-	-	202020101 - Fondo rischi per cause civili ed oneri processuali	-	18.777,28
32.508,15	497.508,15		0,00%	-	457.508,15	-	202020101 - Fondo rischi per cause civili ed oneri processuali	58.953,93	-
8.093,46	92.542,12		0,00%	-	27.762,64	-	202020101 - Fondo rischi per cause civili ed oneri processuali	-	-
10.529,33	60.118,33		0,00%	-	7.167,45	-	202020101 - Fondo rischi per cause civili ed oneri processuali	6.729,29	-
3.665,75	103.665,75	Probabile	50,00%	51.832,88	2.566,75	-	202020101 - Fondo rischi per cause civili ed oneri processuali	-	51.832,88
10.000,00	36.000,00	Probabile	25,00%	9.000,00	-	-	202020101 - Fondo rischi per cause civili ed oneri processuali	-	9.000,00
15.445,00	815.445,00	Probabile	20,00%	163.089,00	-	-	202020101 - Fondo rischi per cause civili ed oneri processuali	-	163.089,00
8.000,00	125.283,00		0,00%	-	70.595,21	-	202020101 - Fondo rischi per cause civili ed oneri processuali	-	-
139.000,00	139.000,00	Certo	100,00%	139.000,00	2.010.133,61	-	202020101 - Fondo rischi per cause civili ed oneri processuali	-	139.000,00
19.316,84	19.316,84	Certo	100,00%	19.316,84	-	-	202020101 - Fondo rischi per cause civili ed oneri processuali	-	19.316,84
10.040,47	10.040,47	Certo	100,00%	10.040,47	-	-	202020101 - Fondo rischi per cause civili ed oneri processuali	-	10.040,47
3.498,68	3.498,68	Certo	100,00%	3.498,68	-	-	202020101 - Fondo rischi per cause civili ed oneri processuali	-	3.498,68
21.000,00	415.823,65	Remoto	0,00%	-	-	-	202020101 - Fondo rischi per cause civili ed oneri processuali	-	-
80.000,00	80.000,00	Certo	100,00%	80.000,00	-	-	202020101 - Fondo rischi per cause civili ed oneri processuali	-	80.000,00
12.658,01	262.658,01		0,00%	-	257.700,00	-	202020101 - Fondo rischi per cause civili ed oneri processuali	-	-

17.278,28	121.278,28	Certo	100,00%	121.278,28	-	202020101 - Fondo rischi per cause civili ed oneri processuali	-	121.278,28
-	75.000,00	Probabile	25,00%	18.750,00	-	202020101 - Fondo rischi per cause civili ed oneri processuali	-	18.750,00
5.191,64	13.127,64		0,00%	-	13.127,64	202020101 - Fondo rischi per cause civili ed oneri processuali	-	-
12.000,00	979.022,38	Possibile	0,00%	-	-	202020101 - Fondo rischi per cause civili ed oneri processuali	-	-
8.274,28	45.892,88	Probabile	20,00%	9.178,58	-	202020101 - Fondo rischi per cause civili ed oneri processuali	-	9.178,58
13.600,00	45.109,98	Remoto	0,00%	-	9.022,00	202020101 - Fondo rischi per cause civili ed oneri processuali	-	-
25.000,00	230.000,00		0,00%	-	138.000,00	202020101 - Fondo rischi per cause civili ed oneri processuali	-	-
22.000,00	522.000,00		0,00%	-	-	202020101 - Fondo rischi per cause civili ed oneri processuali	-	-
1.373,12	1.373,12		0,00%	-	1.373,12	202020101 - Fondo rischi per cause civili ed oneri processuali	-	-
8.528,91	58.528,91		0,00%	-	58.528,91	202020101 - Fondo rischi per cause civili ed oneri processuali	-	-
19.000,00	119.000,00		0,00%	-	119.000,00	202020101 - Fondo rischi per cause civili ed oneri processuali	-	-
830,00	830,00		0,00%	-	830,00	202020101 - Fondo rischi per cause civili ed oneri processuali	-	-
1.711,50	1.711,50		0,00%	-	1.711,50	202020101 - Fondo rischi per cause civili ed oneri processuali	-	-
685,50	685,50		0,00%	-	685,50	202020101 - Fondo rischi per cause civili ed oneri processuali	-	-
2.168,07	2.168,07		0,00%	-	2.168,07	202020101 - Fondo rischi per cause civili ed oneri processuali	-	-
875,50	875,50		0,00%	-	875,50	202020101 - Fondo rischi per cause civili ed oneri processuali	-	-
-	1.804.785,74		0,00%	-	85.000,00	202020101 - Fondo rischi per cause civili ed oneri processuali	-	-

GM

	75.000,00	Probabile	20,00%	15.000,00		202020101 - Fondo rischi per cause civili ed oneri processuali		15.000,00
	85.000,00	Probabile	50,00%	42.500,00		202020101 - Fondo rischi per cause civili ed oneri processuali		42.500,00
	86.000,00		0,00%		86.000,00	202020101 - Fondo rischi per cause civili ed oneri processuali		
	1.900.000,00	Probabile	25,00%	475.000,00	765.498,11	202020101 - Fondo rischi per cause civili ed oneri processuali		475.000,00
	131.127,64		0,00%		131.127,64	202020101 - Fondo rischi per cause civili ed oneri processuali		
	86.000,00		0,00%		86.000,00	202020101 - Fondo rischi per cause civili ed oneri processuali		
	86.000,00		0,00%		86.000,00	202020101 - Fondo rischi per cause civili ed oneri processuali		
	86.000,00		0,00%		86.000,00	202020101 - Fondo rischi per cause civili ed oneri processuali		
	75.000,00		0,00%		75.000,00	202020101 - Fondo rischi per cause civili ed oneri processuali		
	75.000,00		0,00%		75.000,00	202020101 - Fondo rischi per cause civili ed oneri processuali		
	75.000,00		0,00%		75.000,00	202020101 - Fondo rischi per cause civili ed oneri processuali		
	75.000,00		0,00%		75.000,00	202020101 - Fondo rischi per cause civili ed oneri processuali		
	75.000,00		0,00%		75.000,00	202020101 - Fondo rischi per cause civili ed oneri processuali		
	75.000,00		0,00%		75.000,00	202020101 - Fondo rischi per cause civili ed oneri processuali		
	86.000,00		0,00%		86.000,00	202020101 - Fondo rischi per cause civili ed oneri processuali		
	86.000,00	Probabile	50,00%	43.000,00		202020101 - Fondo rischi per cause civili ed oneri processuali		43.000,00
	86.000,00		0,00%		86.000,00	202020101 - Fondo rischi per cause civili ed oneri processuali		

GM

28.387,00	1.304.385,00			0,00%			960.000,00	202020101 - Fondo rischi per cause civili ed oneri processuali			
10.000,00	1.070.277,33			0,00%			402.307,50	202020101 - Fondo rischi per cause civili ed oneri processuali			
3.149,11	3.149,11	Certo		100,00%	3.149,11			202020101 - Fondo rischi per cause civili ed oneri processuali	1.625,30	3.149,11	
-	115.000,00			0,00%			85.000,00	202020101 - Fondo rischi per cause civili ed oneri processuali	84.900,00		
7.685,93	50.000,00	Probabile		50,00%	28.842,96			202020101 - Fondo rischi per cause civili ed oneri processuali		28.842,96	
2.040,00	522.893,00			0,00%		20.000,00		202020101 - Fondo rischi per cause civili ed oneri processuali			
-	86.000,00	Possibile		0,00%				202020101 - Fondo rischi per cause civili ed oneri processuali			
-	86.000,00	Remoto		0,00%				202020101 - Fondo rischi per cause civili ed oneri processuali			
-	240.000,00	Certo		100,00%	240.000,00			202020101 - Fondo rischi per cause civili ed oneri processuali		240.000,00	
21.880,00	21.880,00	Certo		100,00%	21.880,00			202020101 - Fondo rischi per cause civili ed oneri processuali		21.880,00	
5.000,00	5.000,00	Certo		100,00%	5.000,00			202020101 - Fondo rischi per cause civili ed oneri processuali		5.000,00	
-	75.000,00	Remoto		0,00%				202020101 - Fondo rischi per cause civili ed oneri processuali			
-	75.000,00			0,00%				202020101 - Fondo rischi per cause civili ed oneri processuali			
-	75.000,00	Probabile		25,00%	18.750,00			202020101 - Fondo rischi per cause civili ed oneri processuali		18.750,00	
-	75.000,00			0,00%				202020101 - Fondo rischi per cause civili ed oneri processuali			
-	75.000,00	Probabile		20,00%	15.000,00			202020101 - Fondo rischi per cause civili ed oneri processuali		15.000,00	
-	75.000,00	Remoto		0,00%				202020101 - Fondo rischi per cause civili ed oneri processuali			

GM

	75.000,00			0,00%			75.000,00	202020201 - Fondo rischi per cause civili ed oneri processuali	-		
14.748,17	14.748,17	Certo		100,00%		14.748,17	14.748,17	202020201 - Fondo rischi per cause civili ed oneri processuali	-		14.748,17
								202020201 - Fondo rischi per cause civili ed oneri processuali	147.402,68		
	18.700,00			0,00%			10.000,00	202020201 - Fondo rischi per cause civili ed oneri processuali	-		
	75.000,00			0,00%			75.000,00	202020201 - Fondo rischi per cause civili ed oneri processuali	-		
25.249,72	32.942,94	Probabile		25,00%		8.235,74	8.235,74	202020201 - Fondo rischi per contenzioso personale dipendente	-		8.235,74
18.483,44	18.483,44			0,00%			5.766,81	202020201 - Fondo rischi per contenzioso personale dipendente	-		
8.337,89	8.337,89	Certo		100,00%		8.337,89	8.337,89	202020201 - Fondo rischi per contenzioso personale dipendente	-		8.337,89
9.743,26	9.743,26	Certo		100,00%		9.743,26	9.743,26	202020201 - Fondo rischi per contenzioso personale dipendente	-		9.743,26
12.000,00	438.178,32			0,00%			350.542,66	202020201 - Fondo rischi per contenzioso personale dipendente	290.295,28		
10.000,00	319.407,01			0,00%			320.000,00	202020201 - Fondo rischi per contenzioso personale dipendente	-		
18.311,96	442.236,59			0,00%			442.236,59	202020201 - Fondo rischi per contenzioso personale dipendente	442.236,26		
5.697,94	41.008,83			0,00%			5.697,94	202020201 - Fondo rischi per contenzioso personale dipendente	-		
6.973,25	6.973,25	Certo		100,00%		6.973,25	6.973,25	202020201 - Fondo rischi per contenzioso personale dipendente	-		6.973,25
22.724,05	486.915,73			0,00%			261.787,51	202020201 - Fondo rischi per contenzioso personale dipendente	322.199,52		
10.000,00	240.904,30	Remoto		0,00%			40.000,00	202020201 - Fondo rischi per contenzioso personale dipendente	-		
29.732,97	29.732,97	Certo		100,00%		29.732,97	29.732,97	202020201 - Fondo rischi per contenzioso personale dipendente	-		29.732,97

11.344,74	261.832,24	Probabile	25,00%	65.463,06		202020201 - Fondo rischi per contenzioso personale dipendente		65.463,06
10.000,00	465.230,00		0,00%		465.230,00	202020201 - Fondo rischi per contenzioso personale dipendente		
6.998,48	56.598,48		0,00%		1.500,00	202020201 - Fondo rischi per contenzioso personale dipendente		
6.383,59	6.383,59		0,00%		6.049,00	202020201 - Fondo rischi per contenzioso personale dipendente		
	2.929,00		0,00%		2.929,00	202020201 - Fondo rischi per contenzioso personale dipendente		
						202020201 - Fondo rischi per contenzioso personale dipendente	10.080,36	
					4.735,64	202020201 - Fondo rischi per contenzioso personale dipendente		
					37,58	202020101 - Fondo rischi per cause civili ed oneri processuali		
2.585,39	440.000,00		0,00%		180.000,00	202020201 - Fondo rischi per contenzioso personale dipendente		
17.694,32	100.000,00	Probabile	25,00%	25.000,00		202020201 - Fondo rischi per contenzioso personale dipendente		25.000,00
30.000,00	897.000,00		0,00%		38.875,00	202020104 - Fondo rischi autoassicurazione		
500.000,00	500.000,00	certo	100,00%	500.000,00				500.000,00
						202020104 - Fondo rischi autoassicurazione		
	1.260.126,04		0,00%		1.260.126,04	202020104 - Fondo rischi autoassicurazione	25.721,37	
					18.136.257,38		8.684.020,29	2.975.464,03

GM

Sottoconto PDC CE	Importo Fondo Rischii SP 2020	Sottoconto PDC SP	Note
516010101 - Accantonamenti per cause civili ed oneri processuali	17.340,00	202020101 - Fondo rischi per cause civili ed oneri processuali	A CARICO DI IFO SOLO SPESE LEGALI.
516010101 - Accantonamenti per cause civili ed oneri processuali	30.000,00	202020101 - Fondo rischi per cause civili ed oneri processuali	sentenza sfavorevole agli Istituti per un importo di circa € 60.000,00 oltre spese legali, respinto giudizio in appello. Residuano le spese legali.
516010101 - Accantonamenti per cause civili ed oneri processuali	30.000,00	202020101 - Fondo rischi per cause civili ed oneri processuali	sentenza favorevole di primo grado, in corso giudizio di appello.
516010101 - Accantonamenti per cause civili ed oneri processuali	17.354,06	202020101 - Fondo rischi per cause civili ed oneri processuali	
516010101 - Accantonamenti per cause civili ed oneri processuali	62.563,05	202020101 - Fondo rischi per cause civili ed oneri processuali	accantonati nel 2015 € 76245, Utilizzati nel 2019 € 10.383,20. Residuano € 62.563,05
516010101 - Accantonamenti per cause civili ed oneri processuali	70.585,58	202020101 - Fondo rischi per cause civili ed oneri processuali	Sentenza sfavorevole per un importo pari ad € 67479,61 complessivi. Già accantonati nel 2018 € 70.585,58
516010101 - Accantonamenti per cause civili ed oneri processuali	31.186,57	202020101 - Fondo rischi per cause civili ed oneri processuali	Causa chiusa
516010101 - Accantonamenti per cause civili ed oneri processuali	5.029,25	202020101 - Fondo rischi per cause civili ed oneri processuali	da svincolare
516010101 - Accantonamenti per cause civili ed oneri processuali	14.314,05	202020101 - Fondo rischi per cause civili ed oneri processuali	ok solo spese legali
516010101 - Accantonamenti per cause civili ed oneri processuali	10.000,00	202020101 - Fondo rischi per cause civili ed oneri processuali	Controversia pagata nel 2019. Residuo accantonamento 2018 € 10.000,00. Accantonati ulteriori € 5.000,00 poiché ancora dovuti € 15.000,00 spese legali
516010101 - Accantonamenti per cause civili ed oneri processuali	80.000,00	202020101 - Fondo rischi per cause civili ed oneri processuali	CTU sfavorevole a IFO per CVS non responsabilità. Notificato ricorso ex art. 702 bis c.p.c. anno 2020
516010101 - Accantonamenti per cause civili ed oneri processuali	10.000,00	202020101 - Fondo rischi per cause civili ed oneri processuali	residuano da corrispondere le spese legali
516010101 - Accantonamenti per cause civili ed oneri processuali	6.182,57	202020101 - Fondo rischi per cause civili ed oneri processuali	La sentenza di appello ha respinto il gravame principale dei medici ed ha accolto l'appello incidentale della Tonni, condannando i danneggiati, e le compagnie di assicurazione, all'ulteriore somma di € 110.570,19 oltre spese legali e interessi, per un totale di € 131.353,13. Alcune compagnie assicurative hanno pagato la sola quota di ricettività sovrattassa. La SGR Tonni ha
516010101 - Accantonamenti per cause civili ed oneri processuali	350.000,00	202020101 - Fondo rischi per cause civili ed oneri processuali	

C/2

516010101 - Accantonamenti per cause civili ed oneri processuali	490.161,58	202020101 - Fondo rischi per cause civili ed oneri processuali	pagati € 6.519.435,89 di quota capitale, € 236.124,31 per spese legali dei due gradi di giudizio, € 2.897,07 per interessi passivi, € 26.566,20 per CTU. Considerato che nel 2018 sono stati accantonati € 7.275.127,05 può essere svincolata la restante somma.
516010101 - Accantonamenti per cause civili ed oneri processuali	3.644,24	202020101 - Fondo rischi per cause civili ed oneri processuali	Accantonata la somma di € 60.120,54 nel 2018. Condannati alla somma complessiva di € 149.906,43.
516010101 - Accantonamenti per cause civili ed oneri processuali	4.961,96	202020101 - Fondo rischi per cause civili ed oneri processuali	da svincolare € 4.961,96
516010101 - Accantonamenti per cause civili ed oneri processuali	80.724,54	202020101 - Fondo rischi per cause civili ed oneri processuali	Rotamazione cartella Pagamento spese legali per difesa giudizio
516010101 - Accantonamenti per cause civili ed oneri processuali	25.000,00	202020101 - Fondo rischi per cause civili ed oneri processuali	Anche la CTU espletata nel giudizio civile ha escluso la riconducibilità del decesso della paziente all'operato dei sanitari degli Istituti
516010101 - Accantonamenti per cause civili ed oneri processuali	8.405,55	202020101 - Fondo rischi per cause civili ed oneri processuali	La corte d'appello ha sospeso l'esecuzione della sentenza e disposto una nuova CTU. La CTU ha accertato una responsabilità dei sanitari limitandola rispetto a quanto preteso da parte attrice. È quindi probabile una pronuncia di condanna anche se inferiore alle pretese. Il sinistro è coperto da polizza assicurativa
516010101 - Accantonamenti per cause civili ed oneri processuali	21.843,83	202020101 - Fondo rischi per cause civili ed oneri processuali	
516010101 - Accantonamenti per cause civili ed oneri processuali	-	202020101 - Fondo rischi per cause civili ed oneri processuali	chiamata in causa di IFO come terzo dai sanitari dipendenti. CTU medico legale in corso
516010101 - Accantonamenti per cause civili ed oneri processuali	-	202020101 - Fondo rischi per cause civili ed oneri processuali	nuovo accantonamento
516010101 - Accantonamenti per cause civili ed oneri processuali	-	202020101 - Fondo rischi per cause civili ed oneri processuali	
516010101 - Accantonamenti per cause civili ed oneri processuali	75.000,00	202020101 - Fondo rischi per cause civili ed oneri processuali	non è stato possibile svolgere consulenza medica prima del giudizio per valutare sussistenza eventuale responsabilità
516010101 - Accantonamenti per cause civili ed oneri processuali	1.037,91	202020101 - Fondo rischi per cause civili ed oneri processuali	da svincolare € 1.037,91
516010101 - Accantonamenti per cause civili ed oneri processuali	-	202020101 - Fondo rischi per cause civili ed oneri processuali	
516010101 - Accantonamenti per cause civili ed oneri processuali	7.000,00	202020101 - Fondo rischi per cause civili ed oneri processuali	Definito con pagamento di € 75.000,00 (franchigia) già accantonate nel 2018.
516010101 - Accantonamenti per cause civili ed oneri processuali	-	202020101 - Fondo rischi per cause civili ed oneri processuali	consulenza in fase istruttoria assicurativa ha escluso responsabilità
516010101 - Accantonamenti per cause civili ed oneri processuali	75.000,00	202020101 - Fondo rischi per cause civili ed oneri processuali	
516010101 - Accantonamenti per cause civili ed oneri processuali	-	202020101 - Fondo rischi per cause civili ed oneri processuali	

516010101 - Accantonamenti per cause civili ed oneri processuali	202020101 - Fondo rischi per cause civili ed oneri processuali	-		
516010101 - Accantonamenti per cause civili ed oneri processuali	202020101 - Fondo rischi per cause civili ed oneri processuali	-		
516010101 - Accantonamenti per cause civili ed oneri processuali	202020101 - Fondo rischi per cause civili ed oneri processuali	18.777,28		IFO/CARNEVA Tribunale Civile di Roma RGN 3047/17/2018 - A seguito di ATP, eseguita rinovazione della CTU, 50% di perdita di chance di sopravvivenza del paziente, nel presente giudizio ex art. 702 bis c.p.c. è stata richiesta la rinovazione della CTU. Il Giudice ha disposto il mutamento del rito e la rinovazione del CCTU. La Compagnia Assicurativa s. è costituita accantonando nel conto di Pagati €73.983,93 a seguito di sentenza esecutiva del tribunale di roma. Sono state accantonate nel 2018 € 457.508,15. Residuo accantonate € 383.524,22 Il giudizio è in appello.
516010101 - Accantonamenti per cause civili ed oneri processuali	202020101 - Fondo rischi per cause civili ed oneri processuali	27.762,64		importo pagato a totale carico della compagnia di assicurazioni. Svincolare € 16906,54. la restante somma è da imputare per il pagamento delle spese legali.
516010101 - Accantonamenti per cause civili ed oneri processuali	202020101 - Fondo rischi per cause civili ed oneri processuali	438,16		Nonostante che il rito abbia provveduto spontaneamente al pagamento, di quanto stabilito in sentenza, il sig. Di Segni ha intentato una procedura esecutiva per un ulteriore importo di € 38.000,00 circa. Gli IFO si sono opposti. Il giudice ha riconosciuto al Sig. Di Segni solo l'importo di € 3.162,45 ed è stato così deciso.
516010101 - Accantonamenti per cause civili ed oneri processuali	202020101 - Fondo rischi per cause civili ed oneri processuali	54.399,63		IFO/CIMMINO Tribunale Civile di Napoli RGN4300/15 - ATP. Depositata CTU, che ha riconosciuto il danno del 25/30% per perdita di chance con responsabilità degli IFO per il 70%.
516010101 - Accantonamenti per cause civili ed oneri processuali	202020101 - Fondo rischi per cause civili ed oneri processuali	9.000,00		IFO/EREDI LONGOBARDI Tribunale Civile di Torre Annunziata RGN 1998/16. Coperto da Generali Italia
516010101 - Accantonamenti per cause civili ed oneri processuali	202020101 - Fondo rischi per cause civili ed oneri processuali	163.089,00		Nella comparsa di costituzione e risposta abbiamo richiesto di poter chiamare in causa come terzi le compagnie SHAM e Berkshire. Il Tribunale di ha autorizzato all'estensione del contraddittorio ed abbiamo quindi notificato ricorso, decreto e comparsa alle assicurazioni. La prossima udienza di discussione è fissata per il 15.04.2021. andrebbe costituito la due commesse chiamate. Molto
516010101 - Accantonamenti per cause civili ed oneri processuali	202020101 - Fondo rischi per cause civili ed oneri processuali	70.595,21		IFO/BERNARDINI SILVIA Tribunale Civile di Roma RGN 77951/15 ATP. E' stata chiamata in causa la compagnia Berkshire chiamata a coprire il sinistro.
516010101 - Accantonamenti per cause civili ed oneri processuali	202020101 - Fondo rischi per cause civili ed oneri processuali	2.149.133,61		Nel 2016 risultano accantonati € 3156196. Nel 2017 sono state utilizzati € 1.986.943. Residuo dal fondo 2016 € 1169252. l'av. di fiducia dell'Ente valuta il rischio di soccombenza del giudizio di Casazione € 2000000. Pertanto si accantonano ulteriori € 830747,59.
516010101 - Accantonamenti per cause civili ed oneri processuali	202020101 - Fondo rischi per cause civili ed oneri processuali	19.316,84		
516010101 - Accantonamenti per cause civili ed oneri processuali	202020101 - Fondo rischi per cause civili ed oneri processuali	10.040,47		
516010101 - Accantonamenti per cause civili ed oneri processuali	202020101 - Fondo rischi per cause civili ed oneri processuali	3.498,68		
516010101 - Accantonamenti per cause civili ed oneri processuali	202020101 - Fondo rischi per cause civili ed oneri processuali	-		
516010101 - Accantonamenti per cause civili ed oneri processuali	202020101 - Fondo rischi per cause civili ed oneri processuali	80.000,00		
516010101 - Accantonamenti per cause civili ed oneri processuali	202020101 - Fondo rischi per cause civili ed oneri processuali	257.700,00		Accantonati nel 2018 € 257.700,00. Deita somma è da svincolare. Residuo da lasciare 4.958,01 per le spese legali.

CM

516010101 - Accantonamenti per cause civili ed oneri processuali	121.278,28	202020101 - Fondo rischi per cause civili ed oneri processuali	giudizio concluso con esito sfavorevole
516010101 - Accantonamenti per cause civili ed oneri processuali	18.750,00	202020101 - Fondo rischi per cause civili ed oneri processuali	TESTO DELLA C.U. È STATO SFAVOREVOLE, AVENDO RICONOSCIUTO CHE LA RACCOMERAGRA ESEGUITA HA determinato gravi danni. Anche in sede di chiarimenti richiesti ai CCTTUU dal Giudice sulla quantificazione del danno i periti nulla hanno aggiunto. All'udienza del 21.10.2020 sono state quindi omesse le conclusioni e nei termini di rito depositata la comunicazione conclusoria alla relazione.
516010101 - Accantonamenti per cause civili ed oneri processuali	13.127,64	202020101 - Fondo rischi per cause civili ed oneri processuali	
516010101 - Accantonamenti per cause civili ed oneri processuali	-	202020101 - Fondo rischi per cause civili ed oneri processuali	
516010101 - Accantonamenti per cause civili ed oneri processuali	9.178,58	202020101 - Fondo rischi per cause civili ed oneri processuali	
516010101 - Accantonamenti per cause civili ed oneri processuali	9.022,00	202020101 - Fondo rischi per cause civili ed oneri processuali	DA SVINCOLARE € 9.022,00
516010101 - Accantonamenti per cause civili ed oneri processuali	138.000,00	202020101 - Fondo rischi per cause civili ed oneri processuali	giudizio concluso sfavorevolmente con condanna al pagamento di € 78.641,85. Era già accantonata la somma di € 138.000,00 nel 2018. Pertanto può essere svincolata la somma di € 59.358,15
516010101 - Accantonamenti per cause civili ed oneri processuali	-	202020101 - Fondo rischi per cause civili ed oneri processuali	
516010101 - Accantonamenti per cause civili ed oneri processuali	1.375,12	202020101 - Fondo rischi per cause civili ed oneri processuali	da svincolare € 1.375,12
516010101 - Accantonamenti per cause civili ed oneri processuali	58.526,91	202020101 - Fondo rischi per cause civili ed oneri processuali	
516010101 - Accantonamenti per cause civili ed oneri processuali	119.000,00	202020101 - Fondo rischi per cause civili ed oneri processuali	
516010101 - Accantonamenti per cause civili ed oneri processuali	830,00	202020101 - Fondo rischi per cause civili ed oneri processuali	
516010101 - Accantonamenti per cause civili ed oneri processuali	1.711,50	202020101 - Fondo rischi per cause civili ed oneri processuali	
516010101 - Accantonamenti per cause civili ed oneri processuali	685,50	202020101 - Fondo rischi per cause civili ed oneri processuali	
516010101 - Accantonamenti per cause civili ed oneri processuali	2.168,07	202020101 - Fondo rischi per cause civili ed oneri processuali	
516010101 - Accantonamenti per cause civili ed oneri processuali	875,50	202020101 - Fondo rischi per cause civili ed oneri processuali	
516010101 - Accantonamenti per cause civili ed oneri processuali	85.000,00	202020101 - Fondo rischi per cause civili ed oneri processuali	

516010101 - Accantonamenti per cause civili ed oneri processuali	15.000,00	202020101 - Fondo rischi per cause civili ed oneri processuali		
516010101 - Accantonamenti per cause civili ed oneri processuali	42.500,00	202020101 - Fondo rischi per cause civili ed oneri processuali		
516010101 - Accantonamenti per cause civili ed oneri processuali	86.000,00	202020101 - Fondo rischi per cause civili ed oneri processuali	Concluso transatto per € 13.000,00. Accantonati nel 2018 € 86.000,00 da svincolare la restante somma.	
516010107	1.240.498,11	202020402 - Fondo rischi per franchigia assicurativa	valutati da Compagnia (sinistri ancora non oggetto di contenzioso)	
516010101 - Accantonamenti per cause civili ed oneri processuali	131.127,64	202020101 - Fondo rischi per cause civili ed oneri processuali	già accantonati nel 2019	
516010101 - Accantonamenti per cause civili ed oneri processuali	86.000,00	202020101 - Fondo rischi per cause civili ed oneri processuali		
516010101 - Accantonamenti per cause civili ed oneri processuali	86.000,00	202020101 - Fondo rischi per cause civili ed oneri processuali	già accantonati nel 2019	
516010101 - Accantonamenti per cause civili ed oneri processuali	86.000,00	202020101 - Fondo rischi per cause civili ed oneri processuali	già accantonati nel 2019	
516010101 - Accantonamenti per cause civili ed oneri processuali	75.000,00	202020101 - Fondo rischi per cause civili ed oneri processuali	già accantonati nel 2019	
516010101 - Accantonamenti per cause civili ed oneri processuali	75.000,00	202020101 - Fondo rischi per cause civili ed oneri processuali	già accantonati nel 2019	
516010101 - Accantonamenti per cause civili ed oneri processuali	75.000,00	202020101 - Fondo rischi per cause civili ed oneri processuali	già accantonati nel 2019	
516010101 - Accantonamenti per cause civili ed oneri processuali	75.000,00	202020101 - Fondo rischi per cause civili ed oneri processuali	già accantonati nel 2019	
516010101 - Accantonamenti per cause civili ed oneri processuali	75.000,00	202020101 - Fondo rischi per cause civili ed oneri processuali	già accantonati nel 2019	
516010101 - Accantonamenti per cause civili ed oneri processuali	75.000,00	202020101 - Fondo rischi per cause civili ed oneri processuali	già accantonati nel 2019	
516010101 - Accantonamenti per cause civili ed oneri processuali	37.000,00	202020101 - Fondo rischi per cause civili ed oneri processuali	già accantonati nel 2019	
516010101 - Accantonamenti per cause civili ed oneri processuali	86.000,00	202020101 - Fondo rischi per cause civili ed oneri processuali	già accantonati nel 2019	
516010101 - Accantonamenti per cause civili ed oneri processuali	43.000,00	202020101 - Fondo rischi per cause civili ed oneri processuali	Rinvio ex art. 309 c.p.c.	
516010101 - Accantonamenti per cause civili ed oneri processuali	86.000,00	202020101 - Fondo rischi per cause civili ed oneri processuali	già accantonati nel 2019	

516010101 - Accantonamenti per cause civili ed oneri processuali	960.000,00	202020101 - Fondo rischi per cause civili ed oneri processuali		
516010101 - Accantonamenti per cause civili ed oneri processuali	402.307,50	202020101 - Fondo rischi per cause civili ed oneri processuali		da svincolare € 402.607,05
516010101 - Accantonamenti per cause civili ed oneri processuali	1.523,81	202020101 - Fondo rischi per cause civili ed oneri processuali		sono da corrispondere solo le spese legali.
516010101 - Accantonamenti per cause civili ed oneri processuali	100,00	202020101 - Fondo rischi per cause civili ed oneri processuali		già accantonati nel 2019 € 85.000,00
516010101 - Accantonamenti per cause civili ed oneri processuali	28.842,96	202020101 - Fondo rischi per cause civili ed oneri processuali		La medicina legale aziendale ha escluso responsabilità per cui IFO si è costituita in giudizio contestando le avverse pretese. Al momento è fissata l'udienza di ammissione prove per il 21.09.2020. Molto probabilmente in quella sede sarà disposta CTU medico-legale.
516010101 - Accantonamenti per cause civili ed oneri processuali	20.000,00	202020101 - Fondo rischi per cause civili ed oneri processuali		IFO/AMT/ROSTI (PELEGRINO) TRIBUNALE CIVILE DI ROMA RGN 58757/2015. L'AMT/ROSTI EUROPE LIMITED ha proposto appello avverso la sentenza 5620/2015 del Tribunale Civile di Roma nella parte in cui la condannava a manlevare gli IFO per le somme dovute in favore degli eredi Pellegrino. Gli IFO si sono costituiti in giudizio con annullamento incidentale chiedendo la riforma della sentenza nella parte in
516010101 - Accantonamenti per cause civili ed oneri processuali		202020101 - Fondo rischi per cause civili ed oneri processuali		
516010101 - Accantonamenti per cause civili ed oneri processuali		202020101 - Fondo rischi per cause civili ed oneri processuali		La CTU espletata nel procedimento ex art. 696bis c.p.c. ha avuto esito positivo. Il rischio di soccombenza è, allo stato, remoto.
516010101 - Accantonamenti per cause civili ed oneri processuali	240.000,00	202020101 - Fondo rischi per cause civili ed oneri processuali		Sono state espletate due CTU in due precedenti procedimenti ex art. 696bis c.p.c., dall'esito opposto. Il Giudice ha disposto una nuova CTU, per cui, allo stato, il rischio di soccombenza può essere valutato come possibile.
516010101 - Accantonamenti per cause civili ed oneri processuali	21.880,00	202020101 - Fondo rischi per cause civili ed oneri processuali		
516010101 - Accantonamenti per cause civili ed oneri processuali	5.000,00	202020101 - Fondo rischi per cause civili ed oneri processuali		IFO / UNIMEDICAL Tribunale Civile di Roma RGN 35739/2018. Richiesta di pagamento somme per asserita mancata restituzione di materiale, che non risulta però consegnato agli IFO. Prossima udienza 7/6/2021 per testi.
516010101 - Accantonamenti per cause civili ed oneri processuali		202020101 - Fondo rischi per cause civili ed oneri processuali		
516010101 - Accantonamenti per cause civili ed oneri processuali		202020101 - Fondo rischi per cause civili ed oneri processuali		
516010101 - Accantonamenti per cause civili ed oneri processuali	18.750,00	202020101 - Fondo rischi per cause civili ed oneri processuali		
516010101 - Accantonamenti per cause civili ed oneri processuali		202020101 - Fondo rischi per cause civili ed oneri processuali		
516010101 - Accantonamenti per cause civili ed oneri processuali	15.000,00	202020101 - Fondo rischi per cause civili ed oneri processuali		
516010101 - Accantonamenti per cause civili ed oneri processuali		202020101 - Fondo rischi per cause civili ed oneri processuali		

516010101 - Accantonamenti per cause civili ed oneri processuali	75.000,00	202020101 - Fondo rischi per cause civili ed oneri processuali	già accantonati € 75.000,00 nel 2019
516010101 - Accantonamenti per cause civili ed oneri processuali	14.748,17	202020101 - Fondo rischi per cause civili ed oneri processuali	
516010101 - Accantonamenti per cause civili ed oneri processuali	147.402,68	202020101 - Fondo rischi per cause civili ed oneri processuali	
516010101 - Accantonamenti per cause civili ed oneri processuali	10.000,00	202020101 - Fondo rischi per cause civili ed oneri processuali	
516010101 - Accantonamenti per cause civili ed oneri processuali	75.000,00	202020101 - Fondo rischi per cause civili ed oneri processuali	accantonati € 75.000,00 nel 2019
516010102 - Accantonamenti per contenzioso personale dipendente	8.235,74	202020201 - Fondo rischi per contenzioso personale dipendente	La Corte di Appello ha riformato integralmente la sentenza di primo grado. In attesa della decisione della Corte di Cassazione si sta procedendo al recupero delle somme corrisposte in esecuzione della sentenza di primo grado. Si accantonano le somme per le eventuali spese legali.
516010102 - Accantonamenti per contenzioso personale dipendente	5.766,81	202020201 - Fondo rischi per contenzioso personale dipendente	Pagata con accantonamenti precedenti la somma di €1.732.107,78. residuo € 20.000,00 di spese legali. Attualmente la causa è in corso dinanzi
516010102 - Accantonamenti per contenzioso personale dipendente	8.337,89	202020201 - Fondo rischi per contenzioso personale dipendente	
516010102 - Accantonamenti per contenzioso personale dipendente	9.743,26	202020201 - Fondo rischi per contenzioso personale dipendente	
516010102 - Accantonamenti per contenzioso personale dipendente	60.247,38	202020201 - Fondo rischi per contenzioso personale dipendente	Accantonati nel 2019 € 350.542,66. Pagato nel 2020 € 320.994,41. residuo circa € 12.000,00 di spese legali
516010102 - Accantonamenti per contenzioso personale dipendente	320.000,00	202020201 - Fondo rischi per contenzioso personale dipendente	Accantonati nel 2018/2019 complessivi € 320.000,00
516010102 - Accantonamenti per contenzioso personale dipendente	0,33	202020201 - Fondo rischi per contenzioso personale dipendente	è stato proposto appello avverso la sentenza di primo grado e le somme oggetto di condanna sono state pagate spontaneamente dagli Istituti.
516010102 - Accantonamenti per contenzioso personale dipendente	5.697,94	202020201 - Fondo rischi per contenzioso personale dipendente	IFO/CARPINO Corte di Appello di Roma Sezione Lavoro RGN 446/2020. Giudizio di appello promosso dal sig. Carpino avverso la sentenza di primo grado.
516010102 - Accantonamenti per contenzioso personale dipendente	6.973,25	202020201 - Fondo rischi per contenzioso personale dipendente	
516010102 - Accantonamenti per contenzioso personale dipendente	60.412,01	202020201 - Fondo rischi per contenzioso personale dipendente	Accantonati nel 2018 € 261.787,51. Da svincolare € 235.787,51. la restante somma rimane in accantonamento per le spese legali.
516010102 - Accantonamenti per contenzioso personale dipendente	40.000,00	202020201 - Fondo rischi per contenzioso personale dipendente	
516010102 - Accantonamenti per contenzioso personale dipendente	29.732,97	202020201 - Fondo rischi per contenzioso personale dipendente	RICORSO IN REVISIONE AL GIUDICE CIVILE (trib. ROMA, SEZ. II CIVILE, RG 80805/2019) AVVERSO TARLO Aziendale IFO nella parte in cui prevede che la BTMS non sia più configurata come UOSD bensì in Staff alla Direzione Generale. La riassunzione fa seguito ad un giudizio analogo proposto al TAR, dichiarato inammissibile per difetto di giurisdizione. L'idoneità di ammissione del mezzo istruttorio è

516010102 - Accantonamenti per contenzioso personale dipendente	65.463,06	202020201 - Fondo rischi per contenzioso personale dipendente	Ricorso al Giudice del Lavoro (RG 16226/2020). Richiesta di risarcimento danni. Prima udienza 4/7/2021.
516010102 - Accantonamenti per contenzioso personale dipendente	465.230,00	202020201 - Fondo rischi per contenzioso personale dipendente	
516010102 - Accantonamenti per contenzioso personale dipendente	1.500,00	202020201 - Fondo rischi per contenzioso personale dipendente	Giudizio concluso favorevolmente, da svincolare € 1.500,00 importo già accantonato nel 2018.
516010102 - Accantonamenti per contenzioso personale dipendente	6.049,00	202020201 - Fondo rischi per contenzioso personale dipendente	Ricorso al TAR Lazio, Roma, Sez. III, RG 2814/2017. Alla Camera di Consiglio del 21/4/2017 la causa è stata cancellata dal ruolo delle sospensive. In attesa fissazione udienza di merito.
516010102 - Accantonamenti per contenzioso personale dipendente	2.929,00	202020201 - Fondo rischi per contenzioso personale dipendente	DA SVINCOLARE E REDISTRIBUIRE € 2.929,00 già accantonati nel 2018.
516010102 - Accantonamenti per contenzioso personale dipendente	10.080,36	202020201 - Fondo rischi per contenzioso personale dipendente	
	4.735,64	202020201 - Fondo rischi per contenzioso personale dipendente	
	37,58	202020101 - Fondo rischi per cause civili ed oneri processuali	
516010102 - Accantonamenti per contenzioso personale dipendente	180.000,00	202020201 - Fondo rischi per contenzioso personale dipendente	da svincolare € 180.000,00
516010102 - Accantonamenti per contenzioso personale dipendente	25.000,00	202020201 - Fondo rischi per contenzioso personale dipendente	Ricorso al Giudice del Lavoro (Trib. Roma, Sez. II Lav., RG 14304/2019) avverso affidamento dell'incarico responsabile UOSD alla dott.ssa Migliano, con domanda di risarcimento danni. Udienza di discussione e decisione 9/6/2020.
516010104 - Accantonamenti per copertura diretta dei rischi (autoassicurazione)	38.875,00	202020104 - Fondo rischi autoassicurazione	Svincolare € 8.875,00
516010101 - Accantonamenti per cause civili ed oneri processuali	500.000,00	202020101 - Fondo rischi per cause civili ed oneri processuali	Accantonamento per le spese legali avvocati
516010104 - Accantonamenti per copertura diretta dei rischi (autoassicurazione)	0,00	202020104 - Fondo rischi autoassicurazione	IFO/EREDI LEU Cassazione RGN 16303/2020. Giudizio di appello definito con sentenza sfavorevole per gli IFO. Corrisposte le somme riconosciute dal Tribunale in esecuzione provvisoria della sentenza. Notificato e depositato ricorso per Cassazione.
516010104 - Accantonamenti per copertura diretta dei rischi (autoassicurazione)	1.234.404,67	202020104 - Fondo rischi autoassicurazione	sinistri valutati da CVS
	12.427.701,12		

RIEPILOGO FONDI RISCHI

Codice PDC	Descrizione	Saldo al 31.12.2019	Riclassificazioni Fondi	Utilizzo 2020	Accantonamenti 2020	Saldo al 31.12.2020
202020101	Fondo rischi per cause civili ed oneri processuali	14.750.781,19	765.498,11	7.593.487,50	2.346.977,87	8.738.773,45
202020201	Fondo rischi per contenzioso personale dipendente	2.086.475,15	-	1.064.811,42	153.486,17	1.175.149,90
202020401	Fondo rischi per copertura diretta dei rischi (autoassicurazione)	1.299.001,04	-	25.721,37	-	1.273.279,67
202020402	Fondo rischi per franchigia assicurativa	-	765.498,11	-	475.000,00	1.240.498,11
Totale complessivo		18.136.257,38	-	8.684.020,29	2.975.464,03	12.427.701,12

U.O.C. RISORSE ECONOMICHE E BILANCIO
IL DIRETTORE
Dr.ssa G. Evangelista

PER LA DOTT.SSA EVANGELISTA

CAVALLI

CAV

RENDICONTO FINANZIARIO EX. ART. 26 D.LGS 118/2011		AZIENDA	AZIENDA
CONSUNTIVO 2020			
valori in unità di €			
		31.12.2020	31.12.2019
OPERAZIONI DI GESTIONE REDDITUALE			
(+)	risultato di esercizio	- 40.859.568	- 24.153.458
	- Voci che non hanno effetto sulla liquidità: costi e ricavi non monetari		
(+)	ammortamenti fabbricati	7.138.223	7.116.714
(+)	ammortamenti altre immobilizzazioni materiali	3.040.296	2.696.053
(+)	ammortamenti immobilizzazioni immateriali	102.307	58.653
	Ammortamenti	10.280.826	9.871.419
(-)	Utilizzo finanziamenti per investimenti	- 10.280.826	- 9.835.372
(-)	Utilizzo fondi riserva: investimenti, incentivi al personale, successioni e donaz., plusvalenze da reinvestire		
	utilizzo contributi in c/capitale e fondi riserva	- 10.280.826	- 9.835.372
(+)	accantonamenti SUMAI	-	-
(-)	pagamenti SUMAI	-	-
(+)	accantonamenti TFR		
(-)	pagamenti TFR		
	- Premio operosità medici SUMAI + TFR	-	-
(+/-)	Rivalutazioni/svalutazioni di attività finanziarie		- 1.942
(+)	accantonamenti a fondi svalutazioni		
(-)	utilizzo fondi svalutazioni*		
	- Fondi svalutazione di attività	-	- 1.942
(+)	accantonamenti a fondi per rischi e oneri	16.108.392	13.361.337
(-)	utilizzo fondi per rischi e oneri	- 22.168.482	- 8.425.046
	- Fondo per rischi ed oneri futuri	- 6.060.089	4.936.291
	TOTALE Flusso di CCN della gestione corrente	- 46.919.657	- 19.183.063
(+)(-)	aumento/diminuzione debiti verso regione e provincia autonoma, esclusa la variazione relativa a debiti per acquisto di beni strumentali	23.767.661	- 74.191.559
(+)(-)	aumento/diminuzione debiti verso comune	- 342.874	-
(+)(-)	aumento/diminuzione debiti verso aziende sanitarie pubbliche	29.201	- 119.259
(+)(-)	aumento/diminuzione debiti verso arpa		
(+)(-)	aumento/diminuzione debiti verso fornitori	1.754.095	- 4.807.886
(+)(-)	aumento/diminuzione debiti tributari	- 1.719.792	1.077.479
(+)(-)	aumento/diminuzione debiti verso istituti di previdenza	290.055	650.800
(+)(-)	aumento/diminuzione altri debiti	3.300.005	1.852.753
(+)(-)	aumento/diminuzione debiti (escl forn di immob e C/C bancari e istituto tesoriere)	27.078.351	- 75.537.672
(+)(-)	aumento/diminuzione ratei e risconti passivi	- 165.663	63.134
(+)(-)	diminuzione/aumento crediti parte corrente v/stato quote indistinte	- 18.004	532
(+)(-)	diminuzione/aumento crediti parte corrente v/stato quote vincolate	-	
(+)(-)	diminuzione/aumento crediti parte corrente v/Regione per gettito addizionali Irpef e Irap		
(+)(-)	diminuzione/aumento crediti parte corrente v/Regione per partecipazioni regioni a statuto speciale		
(+)(-)	diminuzione/aumento crediti parte corrente v/Regione - vincolate per partecipazioni regioni a statuto speciale		
(+)(-)	diminuzione/aumento crediti parte corrente v/Regione - gettito fiscalità regionale		
(+)(-)	diminuzione/aumento crediti parte corrente v/Regione - altri contributi extrafondo		
(+)(-)	diminuzione/aumento crediti parte corrente v/Regione	- 3.415.754	- 124.007
(+)(-)	diminuzione/aumento crediti parte corrente v/Comune	-	-
(+)(-)	diminuzione/aumento crediti parte corrente v/Asl-Ao	19.613	420.813
(+)(-)	diminuzione/aumento crediti parte corrente v/ARPA		
(+)(-)	diminuzione/aumento crediti parte corrente v/Erario	1.734.655	- 1.051.644
(+)(-)	diminuzione/aumento crediti parte corrente v/Altri	1.681.337	3.941.004
(+)(-)	diminuzione/aumento di crediti	1.847	3.186.698
(+)(-)	diminuzione/aumento del magazzino	112.364	469.396
(+)(-)	diminuzione/aumento di acconti a fornitori per magazzino e titoli attivo circolante	1.088	- 1.088
(+)(-)	diminuzione/aumento rimanenze	113.452	468.308

RENDICONTO FINANZIARIO EX. ART. 26 D.LGS 118/2011		AZIENDA	AZIENDA
CONSUNTIVO 2020			
valori in unità di €			
		31.12.2020	31.12.2019
(+)/(-)	diminuzione/aumento ratei e risconti attivi	2.023.261	- 106.035
A - Totale operazioni di gestione reddituale		- 17.868.409	- 91.108.630
ATTIVITÀ DI INVESTIMENTO			
(-)	Acquisto costi di impianto e di ampliamento		
(-)	Acquisto costi di ricerca e sviluppo		
(-)	Acquisto Diritti di brevetto e diritti di utilizzazione delle opere d'ingegno		
(-)	Acquisto immobilizzazioni immateriali in corso	- 121.443	
(-)	Acquisto altre immobilizzazioni immateriali	- 191.303	- 269.194
(-)	Acquisto Immobilizzazioni Immateriali	- 312.746	- 269.194
(+)	Valore netto contabile costi di impianto e di ampliamento dismessi		
(+)	Valore netto contabile costi di ricerca e sviluppo dismessi		
(+)	Valore netto contabile Diritti di brevetto e diritti di utilizzazione delle opere d'ingegno dismessi		
(+)	Valore netto contabile immobilizzazioni immateriali in corso dismesse		
(+)	Valore netto contabile altre immobilizzazioni immateriali dismesse		
(+)	Valore netto contabile Immobilizzazioni Immateriali dismesse		
(-)	Acquisto terreni	-	
(-)	Acquisto fabbricati	- 634.169	
(-)	Acquisto impianti e macchinari	-	
(-)	Acquisto attrezzature sanitarie e scientifiche	- 5.268.487	
(-)	Acquisto mobili e arredi	- 28.637	
(-)	Acquisto automezzi	-	
(-)	Acquisto altri beni materiali	- 150.950	- 3.560.940
(-)	Acquisto Immobilizzazioni Materiali	- 6.082.243	- 3.560.940
(+)	Valore netto contabile terreni dismessi		
(+)	Valore netto contabile fabbricati dismessi		
(+)	Valore netto contabile impianti e macchinari dismessi		
(+)	Valore netto contabile attrezzature sanitarie e scientifiche dismesse		
(+)	Valore netto contabile mobili e arredi dismessi		
(+)	Valore netto contabile automezzi dismessi		
(+)	Valore netto contabile altri beni materiali dismessi		
(+)	Valore netto contabile Immobilizzazioni Materiali dismesse		
(-)	Acquisto crediti finanziari		
(-)	Acquisto titoli		
(-)	Acquisto Immobilizzazioni Finanziarie		
(+)	Valore netto contabile crediti finanziari dismessi		
(+)	Valore netto contabile titoli dismessi	-	3.030
(+)	Valore netto contabile Immobilizzazioni Finanziarie dismesse	-	3.030
(+/-)	Aumento/Diminuzione debiti v/fornitori di immobilizzazioni		
B - Totale attività di investimento		- 6.394.989	- 3.827.104
ATTIVITÀ DI FINANZIAMENTO			
(+)/(-)	diminuzione/aumento crediti vs Stato (finanziamenti per investimenti)	-	79.461
(+)/(-)	diminuzione/aumento crediti vs Regione (finanziamenti per investimenti)	-	-
(+)/(-)	diminuzione/aumento crediti vs Regione (aumento fondo di dotazione)	-	-
(+)/(-)	diminuzione/aumento crediti vs Regione (ripiano perdite)	- 22.953.143	- 21.451.403
(+)/(-)	diminuzione/aumento crediti vs Regione (copertura debiti al 31.12.2005)		
(+)	aumento fondo di dotazione	- 22.953.143	- 21.371.942
(+)	aumento contributi in c/capitale da regione e da altri	51.736.285	4.748.686
(+)/(-)	altri aumenti/diminuzioni al patrimonio netto*		120.490.180
(+)/(-)	aumenti/diminuzioni nette contabili al patrimonio netto	51.736.285	125.238.866
(+)/(-)	aumento/diminuzione debiti C/C bancari e istituto tesoriere*	-	-

RENDICONTO FINANZIARIO EX. ART. 26 D.LGS 118/2011		AZIENDA	AZIENDA
CONSUNTIVO 2020			
valori in unità di €			
		31.12.2020	31.12.2019
(+)	assunzione nuovi mutui*		
(-)	mutui quota capitale rimborsata		
C - Totale attività di finanziamento		28.783.142	103.866.924
FLUSSO DI CASSA COMPLESSIVO (A+B+C)		4.519.745	8.931.190
Delta liquidità tra inizio e fine esercizio (al netto dei conti bancari passivi)		4.519.745	8.931.190
Squadratura tra il valore delle disponibilità liquide nello SP e il valore del flusso di cassa complessivo		- 0	0

U.O.C. RISORSE ECONOMICHE E BILANCIO
IL DIRETTORE
Dr.ssa G. Evangelista

PER LA DOTT. SSA EVANGELISTA

XIX LEGISLATURA — DISEGNI DI LEGGE E RELAZIONI — DOCUMENTI — DOC. XV N. 134

MINISTERO DELLA SANITÀ
Direzione Generale della Programmazione Sanitaria
Direzione Generale della Digitalizzazione, del Sistema Informativo Sanitario e della Statistica

MODELLO DI RILEVAZIONE DEI COSTI DEI LIVELLI DI ASSISTENZA DEGLI ENTI DEL SERVIZIO SANITARIO NAZIONALE

Table with columns: REGIONE, CODICE ENTE, ANNO, SINTASSA RILEVATA, CODICE ENTE, ANNO, OGGETTO DELLA RILEVAZIONE, and various cost categories (Costi per risultati di servizi, Servizi ambulatoriali, etc.). Rows include sections for PREVENZIONE COLLETTIVA E SANITA' PUBBLICA, ASSISTENZA DISTRETTUALE, and ASSISTENZA AMBULATORIALE.

Handwritten signature

Direzione Generale della Programmazione Sanitaria
Direzione Centrale della Digitalizzazione, del Sistema Informativo Sanitario e della Statistica

MODELLO DI RILEVAZIONE DEI COSTI DEI LIVELLI DI ASSISTENZA DEGLI ENTI DEL SERVIZIO SANITARIO NAZIONALE

Table with columns: REGIONE, CODICE ENTE, CODICE ENTE, STRUTTURA RILEVATA, Misure economiche, and various cost categories (Beri sanitari, Prestazioni sanitarie, etc.). Includes a 'CONSUMATIVO ANNO' section and a 'TOTALE ASSISTENZA DISTRETTUALE' row.


Handwritten signature or initials.

Direzione Generale della Programmazione Sanitaria
 Direzione Generale della Digitalizzazione, del Sistema Informativo Sanitario e della Statistica

MODELLO DI RILEVAZIONE DEI COSTI DEI LIVELLI DI ASSISTENZA DEGLI ENTI DEL SERVIZIO SANITARIO NAZIONALE

REGIONE	STRUTTURA RILEVATA		OGGETTO DELLA RILEVAZIONE										Totale		
	CODICE ENTE	120	CONSUNTIVO ANNO												
			2020												
Microcod. economica	Contesti di esercizio		Costi per acquisto di servizi			Personale			Ricerca scientifica			Altri costi	Sopravvissute Inutilizzate	Oneri sanitari, ospedali, infermerie	
	Beni sanitari	Beni non sanitari	prestazioni sanitarie	servizi sanitari per erogazione di prestazioni	servizi non sanitari	Bollo sanitario	Bollo professionale	Bollo tecnico	Bollo amministrativo	Bollo della ricerca scientifica - NON COMPLETARE	Ammortamenti				
85000	567.663,73	4.142,17	0,00	73.874,48	355.672,46	750.872,24	10.927,69	0,00	0,00	0,00	103.070,79	0,00	77.554,33	2.390,68	1.884.416,87
86100	36.060,24	4.409,76	0,00	103.617,21	498.608,91	818.653,00	0,00	0,00	78.526,61	0,00	144.698,24	0,00	109.776,64	3.353,10	1.897.986,79
39000	12.225,74	0,00	0,00	15.180,04	73.136,64	148.380,00	0,00	0,00	0,00	0,00	21.187,96	0,00	15.849,84	491,97	284.663,48
39999	48.278.974,64	102.282,77	128.822,00	3.340.476,67	16.085.822,37	29.817.836,95	194.048,69	1.124.611,43	1.048.073,64	0,00	4.680.882,16	0,00	3.608.871,98	108.102,28	109.380.883,08
44888	2.091.709,64	24.602,68	0,00	658.416,40	4.898.071,73	7.048.112,71	21.388,20	300.004,48	1.774.104,30	0,00	1.337.196,08	1.088,00	1.006.196,44	31.016,62	19.683.742,28
49999	78.652.623,40	227.285,70	128.822,00	7.688.602,98	41.028.701,60	62.729.200,63	428.692,08	3.104.697,23	6.104.081,15	0,00	10.200.628,27	1.088,00	7.688.612,08	238.335,93	219.233.462,44

U.O.C. RISORSE ECONOMICHE
 IL DIRETTORE
 Dr.ssa G. Evangelisti

PER LA DOT.SSA EVANGELISTI


Celli 77

Codice	DESCRIZIONE	CE CONSUNTIVO 2020 - Codice "TOTALE"										Colonna 11 Identi / costi assorbiti / costi assorbiti / altro	Colonna 12 Identi / altro	
		Colonna 1 30.738,63	Colonna 2 -	Colonna 3 -	Colonna 4 -	Colonna 5 -	Colonna 6 -	Colonna 7 -	Colonna 8 -	Colonna 9 -	Colonna 10 -			
40000	40000	30.738,63	-	-	-	-	-	-	-	-	-	-	-	-
41000	41000	797,01	-	-	-	-	-	-	-	-	-	-	-	-
42000	42000	25,4182	-	-	-	-	-	-	-	-	-	-	-	-
43000	43000	-	-	-	-	-	-	-	-	-	-	-	-	-
44000	44000	-	-	-	-	-	-	-	-	-	-	-	-	-
45000	45000	-	-	-	-	-	-	-	-	-	-	-	-	-
46000	46000	388.868,58	-	-	-	-	-	-	-	-	-	-	-	-
47000	47000	125.260,20	-	-	-	-	-	-	-	-	-	-	-	-
48000	48000	10,00	-	-	-	-	-	-	-	-	-	-	-	-
49000	49000	-	-	-	-	-	-	-	-	-	-	-	-	-
50000	50000	80,02	-	-	-	-	-	-	-	-	-	-	-	-
51000	51000	-	-	-	-	-	-	-	-	-	-	-	-	-
52000	52000	-	-	-	-	-	-	-	-	-	-	-	-	-
53000	53000	-	-	-	-	-	-	-	-	-	-	-	-	-
54000	54000	-	-	-	-	-	-	-	-	-	-	-	-	-
55000	55000	-	-	-	-	-	-	-	-	-	-	-	-	-
56000	56000	-	-	-	-	-	-	-	-	-	-	-	-	-
57000	57000	-	-	-	-	-	-	-	-	-	-	-	-	-
58000	58000	-	-	-	-	-	-	-	-	-	-	-	-	-
59000	59000	-	-	-	-	-	-	-	-	-	-	-	-	-
60000	60000	-	-	-	-	-	-	-	-	-	-	-	-	-
61000	61000	-	-	-	-	-	-	-	-	-	-	-	-	-
62000	62000	-	-	-	-	-	-	-	-	-	-	-	-	-
63000	63000	-	-	-	-	-	-	-	-	-	-	-	-	-
64000	64000	-	-	-	-	-	-	-	-	-	-	-	-	-
65000	65000	-	-	-	-	-	-	-	-	-	-	-	-	-
66000	66000	-	-	-	-	-	-	-	-	-	-	-	-	-
67000	67000	-	-	-	-	-	-	-	-	-	-	-	-	-
68000	68000	-	-	-	-	-	-	-	-	-	-	-	-	-
69000	69000	-	-	-	-	-	-	-	-	-	-	-	-	-
70000	70000	-	-	-	-	-	-	-	-	-	-	-	-	-
71000	71000	-	-	-	-	-	-	-	-	-	-	-	-	-
72000	72000	-	-	-	-	-	-	-	-	-	-	-	-	-
73000	73000	-	-	-	-	-	-	-	-	-	-	-	-	-
74000	74000	-	-	-	-	-	-	-	-	-	-	-	-	-
75000	75000	-	-	-	-	-	-	-	-	-	-	-	-	-
76000	76000	-	-	-	-	-	-	-	-	-	-	-	-	-
77000	77000	-	-	-	-	-	-	-	-	-	-	-	-	-
78000	78000	-	-	-	-	-	-	-	-	-	-	-	-	-
79000	79000	-	-	-	-	-	-	-	-	-	-	-	-	-
80000	80000	-	-	-	-	-	-	-	-	-	-	-	-	-
81000	81000	-	-	-	-	-	-	-	-	-	-	-	-	-
82000	82000	-	-	-	-	-	-	-	-	-	-	-	-	-
83000	83000	-	-	-	-	-	-	-	-	-	-	-	-	-
84000	84000	-	-	-	-	-	-	-	-	-	-	-	-	-
85000	85000	-	-	-	-	-	-	-	-	-	-	-	-	-
86000	86000	-	-	-	-	-	-	-	-	-	-	-	-	-
87000	87000	-	-	-	-	-	-	-	-	-	-	-	-	-
88000	88000	-	-	-	-	-	-	-	-	-	-	-	-	-
89000	89000	-	-	-	-	-	-	-	-	-	-	-	-	-
90000	90000	-	-	-	-	-	-	-	-	-	-	-	-	-
91000	91000	-	-	-	-	-	-	-	-	-	-	-	-	-
92000	92000	-	-	-	-	-	-	-	-	-	-	-	-	-
93000	93000	-	-	-	-	-	-	-	-	-	-	-	-	-
94000	94000	-	-	-	-	-	-	-	-	-	-	-	-	-
95000	95000	-	-	-	-	-	-	-	-	-	-	-	-	-
96000	96000	-	-	-	-	-	-	-	-	-	-	-	-	-
97000	97000	-	-	-	-	-	-	-	-	-	-	-	-	-
98000	98000	-	-	-	-	-	-	-	-	-	-	-	-	-
99000	99000	-	-	-	-	-	-	-	-	-	-	-	-	-
TOTALE	TOTALE	574.889,32	6.734,18	33.215,00	134.335,92	47.764,00	47.764,00	1.481.508,34	6.734,18	6.734,18	4.720.028,49	-	-	-
		36.139.365,90	6.739.954,37	33.215,00	39.801,72	47.764,00	47.764,00	1.481.508,34	6.734,18	6.734,18	4.720.028,49	-	-	-
		4.680.369,80	129.729,60	13.215,00	38.801,72	47.764,00	47.764,00	1.481.508,34	6.734,18	6.734,18	4.720.028,49	-	-	-
		4.024.366,25	129.729,60	13.215,00	38.801,72	47.764,00	47.764,00	1.481.508,34	6.734,18	6.734,18	4.720.028,49	-	-	-
		202.897,91	-	-	-	-	-	-	-	-	-	-	-	-
		292.887,27	-	-	-	-	-	-	-	-	-	-	-	-
		38.827,00	-	-	-	-	-	-	-	-	-	-	-	-
		4.720.028,49	-	-	-	-	-	-	-	-	-	-	-	-
		40.822.827,51	6.739.864,14	33.215,00	174.161,64	47.764,00	47.764,00	1.481.508,34	6.734,18	6.734,18	4.720.028,49	-	-	-

**Schema ANALITICO conto economico
emergenza Covid-19 -
CE IV TRIMESTRE 2020/consuntivo 2020**

Codice Regione	120
Descrizione Regione	Regione Lazio
Codice Ente	120908
Descrizione Ente	Istituti Fisioterapici Ospitalieri

VOCE	Aggregazioni codice CE ed. 2020	Ult. Livello	CE IV TRIMESTRE 2020 "TOTALE"	di cui CE IV TRIMESTRE 2020 - Codice "COV20"
1	Contributi da Regione e Prov. Aut. per quota F.S. regionale		-	23.841.729
AA0020	A.1.A) Contributi da Regione o Prov. Aut. per quota F.S. regionale		-	23.841.729
AA0030	A.1.A.1) da Regione o Prov. Aut. per quota F.S. regionale indistinto		-	7.416.344
AA0031	A.1.A.1.1) Finanziamento indistinto	X	-	219.953
AA0032	A.1.A.1.2) Finanziamento indistinto finalizzato da Regione	X	-	3.310.771
AA0033	A.1.A.1.3) Funzioni		-	3.885.620
AA0034	A.1.A.1.3.A) Funzioni - Pronto Soccorso	X	-	-
AA0035	A.1.A.1.3.B) Funzioni - Altro	X	-	3.885.620
AA0036	A.1.A.1.4) Quota finalizzata per il Piano aziendale di cui all'art. 1, comma 528, L. 208/2015	X	-	-
AA0040	A.1.A.2) da Regione o Prov. Aut. per quota F.S. regionale vincolato	X	-	16.425.386
2	Rettifica contributi in c/esercizio per destinazione ad investimenti		-	3.751.600
AA0250	A.2.A) Rettifica contributi in c/esercizio per destinazione ad investimenti - da Regione o Prov. Aut. per quota F.S. regionale	X	-	3.751.600
3	Contributi da regione a titolo di copertura LEA		-	-
AA0080	A.1.B.1.2) Contributi da Regione o Prov. Aut. (extra fondo) - Risorse aggiuntive da bilancio regionale a titolo di copertura LEA	X	-	-
4	Contributi da regione a titolo di copertura extra LEA		-	-
AA0090	A.1.B.1.3) Contributi da Regione o Prov. Aut. (extra fondo) - Risorse aggiuntive da bilancio regionale a titolo di copertura extra LEA	X	-	-
5	Utilizzo fondi per quote inutilizzate contributi di esercizi precedenti		-	9.704.071
AA0270	A.3) Utilizzo fondi per quote inutilizzate contributi finalizzati e vincolati di esercizi precedenti		-	9.704.071
AA0271	A.3.A) Utilizzo fondi per quote inutilizzate contributi di esercizi precedenti da Regione o Prov. Aut. per quota F.S. regionale indistinto finalizzato	X	-	-
AA0280	A.3.B) Utilizzo fondi per quote inutilizzate contributi di esercizi precedenti da Regione o Prov. Aut. per quota F.S. regionale vincolato	X	-	295.863
AA0290	A.3.C) Utilizzo fondi per quote inutilizzate contributi di esercizi precedenti da soggetti pubblici (extra fondo) vincolati	X	-	-
AA0300	A.3.D) Utilizzo fondi per quote inutilizzate contributi di esercizi precedenti per ricerca	X	-	5.423.568
AA0310	A.3.E) Utilizzo fondi per quote inutilizzate contributi vincolati di esercizi precedenti da privati	X	-	3.984.641
6	Altri contributi in conto esercizio		-	15.153.084
AA0050	A.1.B) Contributi c/esercizio (extra fondo)		-	1.772.444
AA0060	A.1.B.1) da Regione o Prov. Aut. (extra fondo)		-	251.745
AA0070	A.1.B.1.1) Contributi da Regione o Prov. Aut. (extra fondo) vincolati	X	-	122.550
AA0100	A.1.B.1.4) Contributi da Regione o Prov. Aut. (extra fondo) - Altro	X	-	129.195
AA0110	A.1.B.2) Contributi da Aziende sanitarie pubbliche della Regione o Prov. Aut. (extra fondo)		-	-
AA0120	A.1.B.2.1) Contributi da Aziende sanitarie pubbliche della Regione o Prov. Aut. (extra fondo) vincolati	X	-	-
AA0130	A.1.B.2.2) Contributi da Aziende sanitarie pubbliche della Regione o Prov. Aut. (extra fondo) altro	X	-	-
AA0140	A.1.B.3) Contributi da Ministero della Salute e da altri soggetti pubblici (extra fondo)		-	1.520.698
AA0141	A.1.B.3.1) Contributi da Ministero della Salute (extra fondo)	X	-	-
AA0150	A.1.B.3.2) Contributi da altri soggetti pubblici (extra fondo) vincolati	X	-	1.520.698
AA0160	A.1.B.3.3) Contributi da altri soggetti pubblici (extra fondo) L. 210/92	X	-	-
AA0170	A.1.B.3.4) Contributi da altri soggetti pubblici (extra fondo) altro	X	-	-
AA0171	A.1.B.3.5) Contributi da altri soggetti pubblici (extra fondo) - in attuazione dell'art.79, comma 1 sexies lettera c), del D.L. 112/2008, convertito con legge 133/2008 e della legge 23 dicembre 2009 n. 191	X	-	-
AA0180	A.1.C) Contributi c/esercizio per ricerca		-	13.380.640
AA0190	A.1.C.1) Contributi da Ministero della Salute per ricerca corrente	X	-	8.627.683
AA0200	A.1.C.2) Contributi da Ministero della Salute per ricerca finalizzata	X	-	1.513.302
AA0210	A.1.C.3) Contributi da Regione ed altri soggetti pubblici per ricerca	X	-	1.164.612
AA0220	A.1.C.4) Contributi da privati per ricerca	X	-	2.075.044
AA0230	A.1.D) Contributi c/esercizio da privati	X	-	-
7	Compartecipazioni		-	1.864.662
AA0940	A.6) Compartecipazione alla spesa per prestazioni sanitarie (Ticket)		-	1.864.662
AA0950	A.6.A) Compartecipazione alla spesa per prestazioni sanitarie - Ticket sulle prestazioni di specialistica ambulatoriale e APA-PAC	X	-	1.864.662
AA0960	A.6.B) Compartecipazione alla spesa per prestazioni sanitarie - Ticket sul pronto soccorso	X	-	-
AA0970	A.6.C) Compartecipazione alla spesa per prestazioni sanitarie (Ticket) - Altro	X	-	-
8	Payback		-	2.520.992
AA0880	A.5.E) Concorsi, recuperi e rimborsi da privati		-	2.520.992

AA0890	A.5.E.1) Rimborso da aziende farmaceutiche per Pay back		-	2.520.992
AA0900	A.5.E.1.1) Pay-back per il superamento del tetto della spesa farmaceutica territoriale	X	-	-
AA0910	A.5.E.1.2) Pay-back per superamento del tetto della spesa farmaceutica ospedaliera	X	-	-
AA0920	A.5.E.1.3) Ulteriore Pay-back	X	-	2.520.992
AA0921	A.5.E.2) Rimborso per Pay back sui dispositivi medici	X	-	-
9	Altre entrate		-	2.986.276
AA0440	A.4.A.2) Ricavi per prestaz. sanitarie e sociosanitarie a rilevanza sanitaria erogate ad altri soggetti pubblici	X	-	26.854
AA0480	A.4.A.3.4) Prestazioni di psichiatria non soggetta a compensazione (resid. e semiresid.)	X	-	-
AA0570	A.4.A.3.15) Altre prestazioni sanitarie e sociosanitarie a rilevanza sanitaria non soggette a compensazione Extraregione		-	-
AA0580	A.4.A.3.15.A) Prestazioni di assistenza riabilitativa non soggette a compensazione Extraregione	X	-	-
AA0590	A.4.A.3.15.B) Altre prestazioni sanitarie e socio-sanitarie a rilevanza sanitaria non soggette a compensazione Extraregione	X	-	-
AA0600	A.4.A.3.16) Altre prestazioni sanitarie a rilevanza sanitaria - Mobilità attiva Internazionale	X	-	-
AA0601	A.4.A.3.17) Altre prestazioni sanitarie a rilevanza sanitaria - Mobilità attiva Internazionale rilevata dalle AO, AOU, IRCCS.	X	-	-
AA0602	A.4.A.3.18) Altre prestazioni sanitarie e sociosanitarie a rilevanza sanitaria ad Aziende sanitarie e casse mutua estera - (fatturate direttamente)	X	-	-
AA0660	A.4.C) Ricavi per prestazioni sanitarie e sociosanitarie a rilevanza sanitaria erogate a privati	X	-	1.275.803
AA0710	A.4.D.4) Ricavi per prestazioni sanitarie intramoenia - Consulenze (ex art. 55 c.1 lett. c), d) ed ex art. 57-58)	X	-	-
AA0720	A.4.D.5) Ricavi per prestazioni sanitarie intramoenia - Consulenze (ex art. 55 c.1 lett. c), d) ed ex art. 57-58) (Aziende sanitarie pubbliche della Regione)	X	-	28.488
AA0760	A.5.A) Rimborsi assicurativi	X	-	95.893
AA0770	A.5.B) Concorsi, recuperi e rimborsi da Regione		-	72.731
AA0780	A.5.B.1) Rimborso degli oneri stipendiali del personale dell'azienda in posizione di comando presso la Regione	X	-	-
AA0790	A.5.B.2) Altri concorsi, recuperi e rimborsi da parte della Regione	X	-	72.731
AA0800	A.5.C) Concorsi, recuperi e rimborsi da Aziende sanitarie pubbliche della Regione		-	-
AA0810	A.5.C.1) Rimborso degli oneri stipendiali del personale dipendente dell'azienda in posizione di comando presso Aziende sanitarie pubbliche della Regione	X	-	-
AA0820	A.5.C.2) Rimborsi per acquisto beni da parte di Aziende sanitarie pubbliche della Regione	X	-	-
AA0830	A.5.C.3) Altri concorsi, recuperi e rimborsi da parte di Aziende sanitarie pubbliche della Regione	X	-	-
AA0831	A.5.C.4) Altri concorsi, recuperi e rimborsi da parte della Regione - GSA	X	-	-
AA0840	A.5.D) Concorsi, recuperi e rimborsi da altri soggetti pubblici		-	392.467
AA0850	A.5.D.1) Rimborso degli oneri stipendiali del personale dipendente dell'azienda in posizione di comando presso altri soggetti pubblici	X	-	220.973
AA0860	A.5.D.2) Rimborsi per acquisto beni da parte di altri soggetti pubblici	X	-	-
AA0870	A.5.D.3) Altri concorsi, recuperi e rimborsi da parte di altri soggetti pubblici	X	-	171.494
AA0930	A.5.E.3) Altri concorsi, recuperi e rimborsi da privati	X	-	121.034
AA1060	A.9) Altri ricavi e proventi		-	973.005
AA1070	A.9.A) Ricavi per prestazioni non sanitarie	X	-	401.177
AA1080	A.9.B) Fitti attivi ed altri proventi da attività immobiliari	X	-	444.518
AA1090	A.9.C) Altri proventi diversi	X	-	127.311
CA0010	C.1) Interessi attivi		-	1
CA0020	C.1.A) Interessi attivi su c/tesoreria unica	X	-	1
CA0030	C.1.B) Interessi attivi su c/c postali e bancari	X	-	-
CA0040	C.1.C) Altri interessi attivi	X	-	-
CA0050	C.2) Altri proventi		-	-
CA0060	C.2.A) Proventi da partecipazioni	X	-	-
CA0070	C.2.B) Proventi finanziari da crediti iscritti nelle immobilizzazioni	X	-	-
CA0080	C.2.C) Proventi finanziari da titoli iscritti nelle immobilizzazioni	X	-	-
CA0090	C.2.D) Altri proventi finanziari diversi dai precedenti	X	-	-
CA0100	C.2.E) Utili su cambi	X	-	-
10	 Rettifica contributi in c/esercizio per destinazione ad investimenti - altri contributi		-	-
AA0260	A.2.B) Rettifica contributi in c/esercizio per destinazione ad investimenti - altri contributi	X	-	-
11	Costi capitalizzati		-	10.280.826
AA0980	A.7) Quota contributi c/capitale imputata all'esercizio		-	10.280.826
AA0990	A.7.A) Quota imputata all'esercizio dei finanziamenti per investimenti dallo Stato	X	-	8.562.881
AA1000	A.7.B) Quota imputata all'esercizio dei finanziamenti per investimenti da Regione	X	-	951.431
AA1010	A.7.C) Quota imputata all'esercizio dei finanziamenti per beni di prima dotazione	X	-	-
AA1020	A.7.D) Quota imputata all'esercizio dei contributi in c/ esercizio FSR destinati ad investimenti	X	-	714.798
AA1030	A.7.E) Quota imputata all'esercizio degli altri contributi in c/ esercizio destinati ad investimenti	X	-	-
AA1040	A.7.F) Quota imputata all'esercizio di altre poste del patrimonio netto	X	-	51.716
AA1050	A.8) Incrementi delle immobilizzazioni per lavori interni	X	-	-
12	Mobilità attiva intraregionale		-	107.433.588
AA0340	A.4.A.1) Ricavi per prestaz. sanitarie e sociosanitarie a rilevanza sanitaria erogate ad Aziende sanitarie pubbliche della Regione		-	107.433.588
AA0350	A.4.A.1.1) Prestazioni di ricovero	X	-	30.768.007
AA0360	A.4.A.1.2) Prestazioni di specialistica ambulatoriale	X	-	27.573.767
AA0361	A.4.A.1.3) Prestazioni di pronto soccorso non seguite da ricovero	X	-	-
AA0370	A.4.A.1.4) Prestazioni di psichiatria residenziale e semiresidenziale	X	-	-
AA0380	A.4.A.1.5) Prestazioni di File F	X	-	48.799.641
AA0390	A.4.A.1.6) Prestazioni servizi MMG, PLS, Contin. assistenziale	X	-	-
AA0400	A.4.A.1.7) Prestazioni servizi farmaceutica convenzionata	X	-	-

AA0410	A.4.A.1.8) Prestazioni termali	X	-	-
AA0420	A.4.A.1.9) Prestazioni trasporto ambulanze ed elisoccorso	X	-	-
AA0421	A.4.A.1.10) Prestazioni assistenza integrativa	X	-	-
AA0422	A.4.A.1.11) Prestazioni assistenza protesica	X	-	-
AA0423	A.4.A.1.12) Prestazioni assistenza riabilitativa extraospedaliera	X	-	-
AA0424	A.4.A.1.13) Ricavi per cessione di emocomponenti e cellule staminali	X	-	-
AA0425	A.4.A.1.14) Prestazioni assistenza domiciliare integrata (ADI)	X	-	-
AA0430	A.4.A.1.15) Altre prestazioni sanitarie e socio-sanitarie a rilevanza sanitaria	X	-	292.173
13	Mobilità attiva extraregionale			10.836.193
AA0460	A.4.A.3.1) Prestazioni di ricovero	X	-	6.881.123
AA0470	A.4.A.3.2) Prestazioni ambulatoriali	X	-	2.526.128
AA0471	A.4.A.3.3) Prestazioni pronto soccorso non seguite da ricovero	X	-	-
AA0490	A.4.A.3.5) Prestazioni di File F	X	-	1.428.942
AA0500	A.4.A.3.6) Prestazioni servizi MMG, PLS, Contin. assistenziale Extraregione	X	-	-
AA0510	A.4.A.3.7) Prestazioni servizi farmaceutica convenzionata Extraregione	X	-	-
AA0520	A.4.A.3.8) Prestazioni termali Extraregione	X	-	-
AA0530	A.4.A.3.9) Prestazioni trasporto ambulanze ed elisoccorso Extraregione	X	-	-
AA0541	A.4.A.3.10) Prestazioni assistenza integrativa da pubblico (extraregione)	X	-	-
AA0542	A.4.A.3.11) Prestazioni assistenza protesica da pubblico (extraregione)	X	-	-
AA0550	A.4.A.3.12) Ricavi per cessione di emocomponenti e cellule staminali Extraregione	X	-	-
AA0560	A.4.A.3.13) Ricavi GSA per differenziale saldo mobilità interregionale	X	-	-
AA0561	A.4.A.3.14) Altre prestazioni sanitarie e sociosanitarie a rilevanza sanitaria erogate a soggetti pubblici Extraregione	X	-	-
AA0610	A.4.B) Ricavi per prestazioni sanitarie e sociosanitarie a rilevanza sanitaria erogate da privati v/residenti Extraregione in compensazione (mobilità attiva)		-	-
AA0620	A.4.B.1) Prestazioni di ricovero da priv. Extraregione in compensazione (mobilità attiva)	X	-	-
AA0630	A.4.B.2) Prestazioni ambulatoriali da priv. Extraregione in compensazione (mobilità attiva)	X	-	-
AA0631	A.4.B.3) Prestazioni di pronto soccorso non seguite da ricovero da priv. Extraregione in compensazione (mobilità attiva)	X	-	-
AA0640	A.4.B.4) Prestazioni di File F da priv. Extraregione in compensazione (mobilità attiva)	X	-	-
AA0650	A.4.B.5) Altre prestazioni sanitarie e sociosanitarie a rilevanza sanitaria erogate da privati v/residenti Extraregione in compensazione (mobilità attiva)	X	-	-
14= 1+2+3+4+5+6+7+8+9+10+11+12+13	TOTALE RICAVI			180.869.821
15	Personale			68.289.316
15a	B.5) Personale del ruolo sanitario			59.181.132
BA2100	B.5.A) Costo del personale dirigente ruolo sanitario		-	33.687.853
BA2110	B.5.A.1) Costo del personale dirigente medico		-	27.271.706
BA2120	B.5.A.1.1) Costo del personale dirigente medico - tempo indeterminato	X	-	26.506.679
BA2130	B.5.A.1.2) Costo del personale dirigente medico - tempo determinato	X	-	765.027
BA2140	B.5.A.1.3) Costo del personale dirigente medico - altro	X	-	-
BA2150	B.5.A.2) Costo del personale dirigente non medico		-	6.416.147
BA2160	B.5.A.2.1) Costo del personale dirigente non medico - tempo indeterminato	X	-	5.972.025
BA2170	B.5.A.2.2) Costo del personale dirigente non medico - tempo determinato	X	-	444.121
BA2180	B.5.A.2.3) Costo del personale dirigente non medico - altro	X	-	-
BA2190	B.5.B) Costo del personale comparto ruolo sanitario		-	25.493.279
BA2200	B.5.B.1) Costo del personale comparto ruolo sanitario - tempo indeterminato	X	-	20.115.024
BA2210	B.5.B.2) Costo del personale comparto ruolo sanitario - tempo determinato	X	-	5.378.255
BA2220	B.5.B.3) Costo del personale comparto ruolo sanitario - altro	X	-	-
15b	B.6) Personale del ruolo professionale			401.545
BA2240	B.6.A) Costo del personale dirigente ruolo professionale		-	307.470
BA2250	B.6.A.1) Costo del personale dirigente ruolo professionale - tempo indeterminato	X	-	307.470
BA2260	B.6.A.2) Costo del personale dirigente ruolo professionale - tempo determinato	X	-	-
BA2270	B.6.A.3) Costo del personale dirigente ruolo professionale - altro	X	-	-
BA2280	B.6.B) Costo del personale comparto ruolo professionale		-	94.074
BA2290	B.6.B.1) Costo del personale comparto ruolo professionale - tempo indeterminato	X	-	94.074
BA2300	B.6.B.2) Costo del personale comparto ruolo professionale - tempo determinato	X	-	-
BA2310	B.6.B.3) Costo del personale comparto ruolo professionale - altro	X	-	-
15c	B.7) Personale del ruolo tecnico			2.947.855
BA2330	B.7.A) Costo del personale dirigente ruolo tecnico		-	351.604
BA2340	B.7.A.1) Costo del personale dirigente ruolo tecnico - tempo indeterminato	X	-	262.441
BA2350	B.7.A.2) Costo del personale dirigente ruolo tecnico - tempo determinato	X	-	89.164
BA2360	B.7.A.3) Costo del personale dirigente ruolo tecnico - altro	X	-	-
BA2370	B.7.B) Costo del personale comparto ruolo tecnico		-	2.596.250
BA2380	B.7.B.1) Costo del personale comparto ruolo tecnico - tempo indeterminato	X	-	2.494.258
BA2390	B.7.B.2) Costo del personale comparto ruolo tecnico - tempo determinato	X	-	101.992
BA2400	B.7.B.3) Costo del personale comparto ruolo tecnico - altro	X	-	-
15d	B.8) Personale del ruolo amministrativo			5.758.785
BA2420	B.8.A) Costo del personale dirigente ruolo amministrativo		-	634.721
BA2430	B.8.A.1) Costo del personale dirigente ruolo amministrativo - tempo indeterminato	X	-	411.803
BA2440	B.8.A.2) Costo del personale dirigente ruolo amministrativo - tempo determinato	X	-	222.918
BA2450	B.8.A.3) Costo del personale dirigente ruolo amministrativo - altro	X	-	-
BA2460	B.8.B) Costo del personale comparto ruolo amministrativo		-	5.124.065
BA2470	B.8.B.1) Costo del personale comparto ruolo amministrativo - tempo indeterminato	X	-	5.089.252
BA2480	B.8.B.2) Costo del personale comparto ruolo amministrativo - tempo determinato	X	-	34.812
BA2490	B.8.B.3) Costo del personale comparto ruolo amministrativo - altro	X	-	-

15e	Indennità "de maria"		-	-
BA1420	B.2.A.15.3.D) Indennità a personale universitario - area sanitaria	X	-	-
BA1810	B.2.B.2.3.C) Indennità a personale universitario - area non sanitaria	X	-	-
16	IRAP		-	4.680.370
YA0020	Y.1.A) IRAP relativa a personale dipendente	X	-	4.094.368
YA0030	Y.1.B) IRAP relativa a collaboratori e personale assimilato a lavoro dipendente	X	-	203.740
YA0040	Y.1.C) IRAP relativa ad attività di libera professione (intramoenia)	X	-	382.262
YA0050	Y.1.D) IRAP relativa ad attività commerciale	X	-	-
17	Beni		-	79.931.498
17a	Beni sanitari		-	79.724.846
BA0020	B.1.A) Acquisti di beni sanitari		-	79.724.846
BA0030	B.1.A.1) Prodotti farmaceutici ed emoderivati		-	57.221.965
BA0040	B.1.A.1.1) Medicinali con AIC, ad eccezione di vaccini, emoderivati di produzione regionale, ossigeno e altri gas medicali	X	-	56.794.555
BA0050	B.1.A.1.2) Medicinali senza AIC	X	-	130.039
BA0051	B.1.A.1.3) Ossigeno e altri gas medicali	X	-	297.371
BA0063	B.1.A.1.4.3) Emoderivati di produzione regionale da altri soggetti	X	-	-
BA0100	B.1.A.2.3) da altri soggetti	X	-	-
BA0210	B.1.A.3) Dispositivi medici		-	22.027.923
BA0220	B.1.A.3.1) Dispositivi medici	X	-	10.990.693
BA0230	B.1.A.3.2) Dispositivi medici impiantabili attivi	X	-	-
BA0240	B.1.A.3.3) Dispositivi medico diagnostici in vitro (IVD)	X	-	11.037.230
BA0250	B.1.A.4) Prodotti dietetici	X	-	-
BA0260	B.1.A.5) Materiali per la profilassi (vaccini)	X	-	45.054
BA0270	B.1.A.6) Prodotti chimici	X	-	-
BA0280	B.1.A.7) Materiali e prodotti per uso veterinario	X	-	77.550
BA0290	B.1.A.8) Altri beni e prodotti sanitari	X	-	352.354
BA0300	B.1.A.9) Beni e prodotti sanitari da Aziende sanitarie pubbliche della Regione		-	-
BA0301	B.1.A.9.1) Prodotti farmaceutici ed emoderivati	X	-	-
BA0303	B.1.A.9.3) Dispositivi medici	X	-	-
BA0304	B.1.A.9.4) Prodotti dietetici	X	-	-
BA0305	B.1.A.9.5) Materiali per la profilassi (vaccini)	X	-	-
BA0306	B.1.A.9.6) Prodotti chimici	X	-	-
BA0307	B.1.A.9.7) Materiali e prodotti per uso veterinario	X	-	-
BA0308	B.1.A.9.8) Altri beni e prodotti sanitari	X	-	-
17b	Beni Non sanitari		-	206.653
BA0310	B.1.B) Acquisti di beni non sanitari		-	206.653
BA0320	B.1.B.1) Prodotti alimentari	X	-	-
BA0330	B.1.B.2) Materiali di guardaroba, di pulizia e di convivenza in genere	X	-	20.036
BA0340	B.1.B.3) Combustibili, carburanti e lubrificanti	X	-	-
BA0350	B.1.B.4) Supporti informatici e cancelleria	X	-	173.904
BA0360	B.1.B.5) Materiale per la manutenzione	X	-	-
BA0370	B.1.B.6) Altri beni e prodotti non sanitari	X	-	12.713
BA0380	B.1.B.7) Beni e prodotti non sanitari da Aziende sanitarie pubbliche della Regione	X	-	-
18	Servizi		-	43.354.270
18a	Servizi Sanitari		-	7.775.475
BA1280	B.2.A.14) Rimborsi, assegni e contributi sanitari		-	709.343
BA1290	B.2.A.14.1) Contributi ad associazioni di volontariato	X	-	-
BA1300	B.2.A.14.2) Rimborsi per cure all'estero	X	-	-
BA1310	B.2.A.14.3) Contributi a società partecipate e/o enti dipendenti della Regione	X	-	-
BA1320	B.2.A.14.4) Contributo Legge 210/92	X	-	-
BA1330	B.2.A.14.5) Altri rimborsi, assegni e contributi	X	-	599.040
BA1340	B.2.A.14.6) Rimborsi, assegni e contributi v/Aziende sanitarie pubbliche della Regione	X	-	110.303
BA1341	B.2.A.14.7) Rimborsi, assegni e contributi v/Regione - GSA	X	-	-
BA1350	B.2.A.15) Consulenze, Collaborazioni, Interinale e altre prestazioni di lavoro sanitarie e sociosanitarie		-	2.223.593
BA1360	B.2.A.15.1) Consulenze sanitarie e sociosanitarie da Aziende sanitarie pubbliche della Regione	X	-	-
BA1370	B.2.A.15.2) Consulenze sanitarie e sociosanitarie da terzi - Altri soggetti pubblici	X	-	-
BA1380	B.2.A.15.3) Consulenze, Collaborazioni, Interinale e altre prestazioni di lavoro sanitarie e sociosanitarie da privato		-	2.136.466
BA1390	B.2.A.15.3.A) Consulenze sanitarie da privato - articolo 55, comma 2, CCNL 8 giugno 2000	X	-	-
BA1400	B.2.A.15.3.B) Altre consulenze sanitarie e sociosanitarie da privato	X	-	172.645
BA1410	B.2.A.15.3.C) Collaborazioni coordinate e continuative sanitarie e sociosanitarie da privato	X	-	697.015
BA1430	B.2.A.15.3.E) Lavoro interinale - area sanitaria	X	-	-
BA1440	B.2.A.15.3.F) Altre collaborazioni e prestazioni di lavoro - area sanitaria	X	-	1.266.807
BA1450	B.2.A.15.4) Rimborso oneri stipendiali del personale sanitario in comando		-	87.126
BA1460	B.2.A.15.4.A) Rimborso oneri stipendiali personale sanitario in comando da Aziende sanitarie pubbliche della Regione	X	-	146
BA1470	B.2.A.15.4.B) Rimborso oneri stipendiali personale sanitario in comando da Regioni, soggetti pubblici e da Università	X	-	86.981
BA1480	B.2.A.15.4.C) Rimborso oneri stipendiali personale sanitario in comando da aziende di altre Regioni (Extraregione)	X	-	-
BA1490	B.2.A.16) Altri servizi sanitari e sociosanitari a rilevanza sanitaria		-	4.842.540
BA1500	B.2.A.16.1) Altri servizi sanitari e sociosanitari a rilevanza sanitaria da pubblico - Aziende sanitarie pubbliche della Regione	X	-	95.199

BA1510	B.2.A.16.2) Altri servizi sanitari e sociosanitari a rilevanza sanitaria da pubblico - Altri soggetti pubblici della Regione	X	-	15.250
BA1520	B.2.A.16.3) Altri servizi sanitari e sociosanitari a rilevanza sanitaria da pubblico (Extraregione)	X	-	34.128
BA1530	B.2.A.16.4) Altri servizi sanitari da privato	X	-	4.697.963
BA1540	B.2.A.16.5) Costi per servizi sanitari - Mobilità internazionale passiva	X	-	-
BA1541	B.2.A.16.6) Costi per servizi sanitari - Mobilità internazionale passiva rilevata dalle ASL	X	-	-
BA1542	B.2.A.16.7) Costi per prestazioni sanitarie erogate da aziende sanitarie estere (fatturate direttamente)	X	-	-
18b	Servizi Non Sanitari		-	35.578.795
BA1570	B.2.B.1) Servizi non sanitari		-	22.631.063
BA1580	B.2.B.1.1) Lavanderia	X	-	382.985
BA1590	B.2.B.1.2) Pulizia	X	-	2.487.793
BA1600	B.2.B.1.3) Mensa		-	903.100
BA1601	B.2.B.1.3.A) Mensa dipendenti	X	-	112.838
BA1602	B.2.B.1.3.B) Mensa degenti	X	-	790.262
BA1610	B.2.B.1.4) Riscaldamento	X	-	2.790.150
BA1620	B.2.B.1.5) Servizi di assistenza informatica	X	-	2.444.385
BA1630	B.2.B.1.6) Servizi trasporti (non sanitari)	X	-	139.228
BA1640	B.2.B.1.7) Smaltimento rifiuti	X	-	1.004.634
BA1650	B.2.B.1.8) Utenze telefoniche	X	-	236.513
BA1660	B.2.B.1.9) Utenze elettricità	X	-	3.164.309
BA1670	B.2.B.1.10) Altre utenze	X	-	705.220
BA1680	B.2.B.1.11) Premi di assicurazione		-	3.267.768
BA1690	B.2.B.1.11.A) Premi di assicurazione - R.C. Professionale	X	-	-
BA1700	B.2.B.1.11.B) Premi di assicurazione - Altri premi assicurativi	X	-	3.267.768
BA1710	B.2.B.1.12) Altri servizi non sanitari		-	5.104.977
BA1720	B.2.B.1.12.A) Altri servizi non sanitari da pubblico (Aziende sanitarie pubbliche della Regione)	X	-	-
BA1730	B.2.B.1.12.B) Altri servizi non sanitari da altri soggetti pubblici	X	-	-
BA1740	B.2.B.1.12.C) Altri servizi non sanitari da privato	X	-	5.104.977
BA1910	B.3) Manutenzione e riparazione (ordinaria esternalizzata)		-	8.936.760
BA1920	B.3.A) Manutenzione e riparazione ai fabbricati e loro pertinenze	X	-	1.123.497
BA1930	B.3.B) Manutenzione e riparazione agli impianti e macchinari	X	-	3.033.430
BA1940	B.3.C) Manutenzione e riparazione alle attrezzature sanitarie e scientifiche	X	-	4.779.713
BA1950	B.3.D) Manutenzione e riparazione ai mobili e arredi	X	-	-
BA1960	B.3.E) Manutenzione e riparazione agli automezzi	X	-	120
BA1970	B.3.F) Altre manutenzioni e riparazioni	X	-	-
BA1980	B.3.G) Manutenzioni e riparazioni da Aziende sanitarie pubbliche della Regione	X	-	-
BA1990	B.4) Godimento di beni di terzi		-	1.217.903
BA2000	B.4.A) Fitti passivi	X	-	-
BA2010	B.4.B) Canoni di noleggio		-	1.217.903
BA2020	B.4.B.1) Canoni di noleggio - area sanitaria	X	-	1.065.363
BA2030	B.4.B.2) Canoni di noleggio - area non sanitaria	X	-	152.540
BA2040	B.4.C) Canoni di leasing		-	-
BA2050	B.4.C.1) Canoni di leasing - area sanitaria	X	-	-
BA2060	B.4.C.2) Canoni di leasing - area non sanitaria	X	-	-
BA2061	B.4.D) Canoni di project financing	X	-	-
BA2070	B.4.E) Locazioni e noleggi da Aziende sanitarie pubbliche della Regione	X	-	-
BA2530	B.9.C) Altri oneri diversi di gestione		-	2.269.150
BA2540	B.9.C.1) Indennità, rimborso spese e oneri sociali per gli Organi Direttivi e Collegio Sindacale	X	-	1.197.012
BA2550	B.9.C.2) Altri oneri diversi di gestione	X	-	1.072.138
BA2551	B.9.C.3) Altri oneri diversi di gestione da Aziende sanitarie pubbliche della Regione	X	-	-
BA2552	B.9.C.4) Altri oneri diversi di gestione - per Autoassicurazione	X	-	-
BA1750	B.2.B.2) Consulenze, Collaborazioni, Interinale e altre prestazioni di lavoro non sanitarie		-	385.001
BA1760	B.2.B.2.1) Consulenze non sanitarie da Aziende sanitarie pubbliche della Regione	X	-	16.905
BA1770	B.2.B.2.2) Consulenze non sanitarie da Terzi - Altri soggetti pubblici	X	-	-
BA1780	B.2.B.2.3) Consulenze, Collaborazioni, Interinale e altre prestazioni di lavoro non sanitarie da privato		-	368.096
BA1790	B.2.B.2.3.A) Consulenze non sanitarie da privato	X	-	45.681
BA1800	B.2.B.2.3.B) Collaborazioni coordinate e continuative non sanitarie da privato	X	-	45.645
BA1820	B.2.B.2.3.D) Lavoro interinale - area non sanitaria	X	-	-
BA1830	B.2.B.2.3.E) Altre collaborazioni e prestazioni di lavoro - area non sanitaria	X	-	276.769
BA1831	B.2.B.2.3.F) Altre Consulenze non sanitarie da privato - in attuazione dell'art.79, comma 1 sexies lettera c), del D.L. 112/2008, convertito con legge 133/2008 e della legge 23 dicembre 2009 n. 191	X	-	-
BA1840	B.2.B.2.4) Rimborso oneri stipendiali del personale non sanitario in comando		-	-
BA1850	B.2.B.2.4.A) Rimborso oneri stipendiali personale non sanitario in comando da Aziende sanitarie pubbliche della Regione	X	-	-
BA1860	B.2.B.2.4.B) Rimborso oneri stipendiali personale non sanitario in comando da Regione, soggetti pubblici e da Università	X	-	-
BA1870	B.2.B.2.4.C) Rimborso oneri stipendiali personale non sanitario in comando da aziende di altre Regioni (Extraregione)	X	-	-
BA1880	B.2.B.3) Formazione (esternalizzata e non)		-	138.918
BA1890	B.2.B.3.1) Formazione (esternalizzata e non) da pubblico	X	-	1.680
BA1900	B.2.B.3.2) Formazione (esternalizzata e non) da privato	X	-	137.238
19	Prestazioni da privato		-	342.461
19a	Medicina di base		-	-
BA0420	B.2.A.1.1) - da convenzione		-	-

BA0430	B.2.A.1.1.A) Costi per assistenza MMG	X	-	-
BA0440	B.2.A.1.1.B) Costi per assistenza PLS	X	-	-
BA0450	B.2.A.1.1.C) Costi per assistenza Continuità assistenziale	X	-	-
BA0460	B.2.A.1.1.D) Altro (medicina dei servizi, psicologi, medici 118, ecc)	X	-	-
19b	Farmaceutica Convenzionata		-	-
BA0500	B.2.A.2.1) - da convenzione	X	-	-
19c	Sumai - specialistica convenzionata interna		-	-
BA0570	B.2.A.3.7) - da privato - Medici SUMAI	X	-	-
19d	Assistenza specialistica da privato		-	-
BA0580	B.2.A.3.8) - da privato		-	-
BA0590	B.2.A.3.8.A) Servizi sanitari per assistenza specialistica da IRCCS privati e Policlinici privati	X	-	-
BA0591	B.2.A.3.8.B) Servizi sanitari per prestazioni di pronto soccorso non seguite da ricovero - da IRCCS privati e Policlinici privati	X	-	-
BA0600	B.2.A.3.8.C) Servizi sanitari per assistenza specialistica da Ospedali Classificati privati	X	-	-
BA0601	B.2.A.3.8.D) Servizi sanitari per prestazioni di pronto soccorso non seguite da ricovero - da Ospedali Classificati privati	X	-	-
BA0610	B.2.A.3.8.E) Servizi sanitari per assistenza specialistica da Case di Cura private	X	-	-
BA0611	B.2.A.3.8.F) Servizi sanitari per prestazioni di pronto soccorso non seguite da ricovero - da Case di Cura private	X	-	-
BA0620	B.2.A.3.8.G) Servizi sanitari per assistenza specialistica da altri privati	X	-	-
BA0621	B.2.A.3.8.H) Servizi sanitari per prestazioni di pronto soccorso non seguite da ricovero - da altri privati	X	-	-
BA0630	B.2.A.3.9) - da privato per cittadini non residenti - Extraregione (mobilità attiva in compensazione)	X	-	-
BA0631	B.2.A.3.10) Servizi sanitari per prestazioni di pronto soccorso non seguite da ricovero - da privato per cittadini non residenti - Extraregione (mobilità attiva in compensazione)	X	-	-
19e	Assistenza Riabilitativa da privato		-	-
BA0680	B.2.A.4.4) - da privato (intra-regionale)	X	-	-
BA0690	B.2.A.4.5) - da privato (extraregionale)	X	-	-
19f	Assistenza Ospedaliera da privato		-	-
BA0840	B.2.A.7.4) - da privato		-	-
BA0850	B.2.A.7.4.A) Servizi sanitari per assistenza ospedaliera da IRCCS privati e Policlinici privati	X	-	-
BA0860	B.2.A.7.4.B) Servizi sanitari per assistenza ospedaliera da Ospedali Classificati privati	X	-	-
BA0870	B.2.A.7.4.C) Servizi sanitari per assistenza ospedaliera da Case di Cura private	X	-	-
BA0880	B.2.A.7.4.D) Servizi sanitari per assistenza ospedaliera da altri privati	X	-	-
BA0890	B.2.A.7.5) - da privato per cittadini non residenti - Extraregione (mobilità attiva in compensazione)	X	-	-
19g	Altre Prestazioni da privato		-	342.461
BA0950	B.2.A.8.5) - da privato (extraregionale)	X	-	-
BA1000	B.2.A.9.4) - da privato (intra-regionale)	X	-	-
BA1010	B.2.A.9.5) - da privato (extraregionale)	X	-	-
BA1020	B.2.A.9.6) - da privato per cittadini non residenti - Extraregione (mobilità attiva in compensazione)	X	-	-
BA1070	B.2.A.10.4) - da privato	X	-	-
BA1080	B.2.A.10.5) - da privato per cittadini non residenti - Extraregione (mobilità attiva in compensazione)	X	-	-
BA1130	B.2.A.11.4) - da privato	X	-	128.822
BA1180	B.2.A.12.5) - da privato (intra-regionale)	X	-	-
BA1190	B.2.A.12.6) - da privato (extraregionale)	X	-	-
BA1240	B.2.A.13.4) Compartecipazione al personale per att. libero professionale intramoenia - Consulenze (ex art. 55 c.1 lett. c), d) ed ex Art. 57-58)	X	-	213.639
BA1250	B.2.A.13.5) Compartecipazione al personale per att. libero professionale intramoenia - Consulenze (ex art. 55 c.1 lett. c), d) ed ex Art. 57-58) (Aziende sanitarie pubbliche della Regione)	X	-	-
19h	Assistenza Integrativa e Protesica da privato		-	-
BA0740	B.2.A.5) Acquisti servizi sanitari per assistenza integrativa - B.2.A.5.4) - da privato	X	-	-
BA0790	B.2.A.6) Acquisti servizi sanitari per assistenza protesica - B.2.A.6.4) - da privato	X	-	-
19i	Assistenza Psichiatria residenziale e semiresidenziale da Privato - (intra-regionale)		-	-
BA0940	B.2.A.8) Acquisti prestazioni di psichiatria residenziale e semiresidenziale - B.2.A.8.4) da privato (intra-regionale)	X	-	-
20	Prestazioni da pubblico		-	-
BA0550	B.2.A.3.3) - da pubblico (altri soggetti pubbl. della Regione)	X	-	-
BA0551	B.2.A.3.4) prestazioni di pronto soccorso non seguite da ricovero - da pubblico (altri soggetti pubbl. della Regione)	X	-	-
BA0660	B.2.A.4.2) - da pubblico (altri soggetti pubbl. della Regione)	X	-	-
BA0670	B.2.A.4.3) - da pubblico (Extraregione) non soggetti a compensazione	X	-	-
BA0720	B.2.A.5.2) - da pubblico (altri soggetti pubbl. della Regione)	X	-	-
BA0770	B.2.A.6.2) - da pubblico (altri soggetti pubbl. della Regione)	X	-	-
BA0820	B.2.A.7.2) - da pubblico (altri soggetti pubbl. della Regione)	X	-	-
BA0920	B.2.A.8.2) - da pubblico (altri soggetti pubbl. della Regione)	X	-	-
BA0930	B.2.A.8.3) - da pubblico (Extraregione) - non soggette a compensazione	X	-	-
BA0980	B.2.A.9.2) - da pubblico (altri soggetti pubbl. della Regione)	X	-	-
BA1050	B.2.A.10.2) - da pubblico (altri soggetti pubbl. della Regione)	X	-	-
BA1110	B.2.A.11.2) - da pubblico (altri soggetti pubbl. della Regione)	X	-	-
BA1160	B.2.A.12.2) - da pubblico (altri soggetti pubblici della Regione)	X	-	-
BA1170	B.2.A.12.4) - da pubblico (Extraregione) non soggette a compensazione	X	-	-
21	Accantonamenti		-	16.108.392
BA2690	B.14) Accantonamenti dell'esercizio		-	16.108.392
BA2700	B.14.A) Accantonamenti per rischi		-	2.975.464
BA2710	B.14.A.1) Accantonamenti per cause civili ed oneri processuali	X	-	2.346.978

BA2720	B.14.A.2) Accantonamenti per contenzioso personale dipendente	X	-	153.486
BA2730	B.14.A.3) Accantonamenti per rischi connessi all'acquisto di prestazioni sanitarie da privato	X	-	-
BA2740	B.14.A.4) Accantonamenti per copertura diretta dei rischi (autoassicurazione)	X	-	-
BA2741	B.14.A.5) Accantonamenti per franchigia assicurativa	X	-	475.000
BA2750	B.14.A.6) Altri accantonamenti per rischi	X	-	-
BA2751	B.14.A.7) Accantonamenti per interessi di mora	X	-	-
BA2760	B.14.B) Accantonamenti per premio di operosità (SUMAI)	X	-	-
BA2770	B.14.C) Accantonamenti per quote inutilizzate di contributi finalizzati e vincolati	-	-	10.294.591
BA2771	B.14.C.1) Accantonamenti per quote inutilizzate contributi da Regione e Prov. Aut. per quota F.S. indistinto finalizzato	X	-	739.406
BA2780	B.14.C.2) Accantonamenti per quote inutilizzate contributi da Regione e Prov. Aut. per quota F.S. vincolato	X	-	-
BA2790	B.14.C.3) Accantonamenti per quote inutilizzate contributi da soggetti pubblici (extra fondo) vincolati	X	-	112.000
BA2800	B.14.C.4) Accantonamenti per quote inutilizzate contributi da soggetti pubblici per ricerca	X	-	7.595.159
BA2810	B.14.C.5) Accantonamenti per quote inutilizzate contributi vincolati da privati	X	-	-
BA2811	B.14.C.6) Accantonamenti per quote inutilizzate contributi da soggetti privati per ricerca	X	-	1.848.026
BA2820	B.14.D) Altri accantonamenti	-	-	2.838.338
BA2840	B.14.D.1) Acc. Rinnovi convenzioni MMG/PLS/MCA	X	-	-
BA2850	B.14.D.2) Acc. Rinnovi convenzioni Medici Sumai	X	-	-
BA2860	B.14.D.3) Acc. Rinnovi contratt.: dirigenza medica	X	-	323.423
BA2870	B.14.D.4) Acc. Rinnovi contratt.: dirigenza non medica	X	-	75.002
BA2880	B.14.D.5) Acc. Rinnovi contratt.: comparto	X	-	156.238
BA2881	B.14.D.6) Acc. per Trattamento di fine rapporto dipendenti	X	-	-
BA2882	B.14.D.7) Acc. per Trattamenti di quiescenza e simili	X	-	-
BA2883	B.14.D.8) Acc. per Fondi integrativi pensione	X	-	-
BA2884	B.14.D.9) Acc. Incentivi funzioni tecniche art. 113 D.lgs 50/2016	X	-	-
BA2890	B.14.D.10) Altri accantonamenti	X	-	2.283.676
22	Oneri Finanziari		-	236.337
CA0110	C.3) Interessi passivi	-	-	236.337
CA0120	C.3.A) Interessi passivi su anticipazioni di cassa	X	-	-
CA0130	C.3.B) Interessi passivi su mutui	X	-	-
CA0140	C.3.C) Altri interessi passivi	X	-	236.337
CA0150	C.4) Altri oneri	-	-	-
CA0160	C.4.A) Altri oneri finanziari	X	-	-
CA0170	C.4.B) Perdite su cambi	X	-	-
23	Oneri Fiscali (netto irap)		-	198.586
BA2510	B.9.A) Imposte e tasse (escluso IRAP e IRES)	X	-	158.749
YA0060	Y.2) IRES	-	-	39.837
YA0070	Y.2.A) IRES su attività istituzionale	X	-	-
YA0080	Y.2.B) IRES su attività commerciale	X	-	39.837
YA0090	Y.3) Accantonamento a F.do Imposte (Accertamenti, condoni, ecc.)	X	-	-
24	Ammortamenti		-	10.280.826
BA2560	Totale Ammortamenti	-	-	10.280.826
BA2570	B.10) Ammortamenti delle immobilizzazioni immateriali	X	-	102.307
BA2580	B.11) Ammortamenti delle immobilizzazioni materiali	-	-	10.178.519
BA2590	B.11.A) Ammortamento dei fabbricati	-	-	7.138.223
BA2600	B.11.A.1) Ammortamenti fabbricati non strumentali (disponibili)	X	-	51.716
BA2610	B.11.A.2) Ammortamenti fabbricati strumentali (indisponibili)	X	-	7.086.507
BA2620	B.11.B) Ammortamenti delle altre immobilizzazioni materiali	X	-	3.040.296
25	Mobilità passiva intraregionale		-	49.009
BA0061	B.1.A.1.4.1) Emoderativi di produzione regionale da pubblico (Aziende sanitarie pubbliche della Regione) - Mobilità intraregionale	X	-	-
BA0080	B.1.A.2.1) da pubblico (Aziende sanitarie pubbliche della Regione) - Mobilità intraregionale	X	-	49.009
BA0470	B.2.A.1.2) - da pubblico (Aziende sanitarie pubbliche della Regione) - Mobilità intraregionale	X	-	-
BA0510	B.2.A.2.2) - da pubblico (Aziende sanitarie pubbliche della Regione) - Mobilità intraregionale	X	-	-
BA0540	B.2.A.3.1) - da pubblico (Aziende sanitarie pubbliche della Regione)	X	-	-
BA0541	B.2.A.3.2) prestazioni di pronto soccorso non seguite da ricovero - da pubblico (Aziende sanitarie pubbliche della Regione)	X	-	-
BA0650	B.2.A.4.1) - da pubblico (Aziende sanitarie pubbliche della Regione)	X	-	-
BA0710	B.2.A.5.1) - da pubblico (Aziende sanitarie pubbliche della Regione)	X	-	-
BA0760	B.2.A.6.1) - da pubblico (Aziende sanitarie pubbliche della Regione)	X	-	-
BA0810	B.2.A.7.1) - da pubblico (Aziende sanitarie pubbliche della Regione)	X	-	-
BA0910	B.2.A.8.1) - da pubblico (Aziende sanitarie pubbliche della Regione)	X	-	-
BA0970	B.2.A.9.1) - da pubblico (Aziende sanitarie pubbliche della Regione) - Mobilità intraregionale	X	-	-
BA1040	B.2.A.10.1) - da pubblico (Aziende sanitarie pubbliche della Regione) - Mobilità intraregionale	X	-	-
BA1100	B.2.A.11.1) - da pubblico (Aziende sanitarie pubbliche della Regione) - Mobilità intraregionale	X	-	-
BA1150	B.2.A.12.1) - da pubblico (Aziende sanitarie pubbliche della Regione) - Mobilità intraregionale	X	-	-
BA1151	B.2.A.12.1.A) Assistenza domiciliare integrata (ADI)	X	-	-
BA1152	B.2.A.12.1.B) Altre prestazioni socio-sanitarie a rilevanza sanitaria	X	-	-
26	Mobilità passiva extraregionale		-	-
BA0062	B.1.A.1.4.2) Emoderativi di produzione regionale da pubblico (Aziende sanitarie pubbliche della Regione) - Mobilità extraregionale	X	-	-

BA0090	B.1.A.2.2) da pubblico (Aziende sanitarie pubbliche extra Regione) – Mobilità extraregionale	X	-	-
BA0480	B.2.A.1.3) - da pubblico (Aziende sanitarie pubbliche Extraregione) - Mobilità extraregionale	X	-	-
BA0520	B.2.A.2.3) - da pubblico (Extraregione)	X	-	-
BA0560	B.2.A.3.5) - da pubblico (Extraregione)	X	-	-
BA0561	B.2.A.3.6) prestazioni di pronto soccorso non seguite da ricovero - da pubblico (Extraregione)	X	-	-
BA0730	B.2.A.5.3) - da pubblico (Extraregione)	X	-	-
BA0780	B.2.A.6.3) - da pubblico (Extraregione)	X	-	-
BA0830	B.2.A.7.3) - da pubblico (Extraregione)	X	-	-
BA0990	B.2.A.9.3) - da pubblico (Extraregione)	X	-	-
BA1060	B.2.A.10.3) - da pubblico (Extraregione)	X	-	-
BA1120	B.2.A.11.3) - da pubblico (Extraregione)	X	-	-
BA1161	B.2.A.12.3) - da pubblico (Extraregione) - Acquisto di Altre prestazioni sociosanitarie a rilevanza sanitaria erogate a soggetti pubblici Extraregione	X	-	-
BA1550	B.2.A.17) Costi GSA per differenziale saldo mobilità interregionale	X	-	-
27	Saldo Poste Straordinarie		-	-
EA0010	E.1) Proventi straordinari		-	462.525
EA0020	E.1.A) Plusvalenze	X	-	1.148.269
EA0030	E.1.B) Altri proventi straordinari		-	10.000
EA0040	E.1.B.1) Proventi da donazioni e liberalità diverse	X	-	1.138.269
EA0050	E.1.B.2) Sopravvenienze attive		-	6.734
EA0051	E.1.B.2.1) Sopravvenienze attive per quote F.S. vincolato	X	-	1.130.442
EA0060	E.1.B.2.2) Sopravvenienze attive v/Aziende sanitarie pubbliche della Regione	X	-	-
EA0070	E.1.B.2.3) Sopravvenienze attive v/terzi		-	75.473
EA0080	E.1.B.2.3.A) Sopravvenienze attive v/terzi relative alla mobilità extraregionale	X	-	1.054.969
			-	-

EA0090	E.1.B.2.3.B) Sopravvenienze attive v/terzi relative al personale	X	-	-
EA0100	E.1.B.2.3.C) Sopravvenienze attive v/terzi relative alle convenzioni con medici di base	X	-	-
EA0110	E.1.B.2.3.D) Sopravvenienze attive v/terzi relative alle convenzioni per la specialistica	X	-	-
EA0120	E.1.B.2.3.E) Sopravvenienze attive v/terzi relative all'acquisto prestaz. sanitarie da operatori accreditati	X	-	-
EA0130	E.1.B.2.3.F) Sopravvenienze attive v/terzi relative all'acquisto di beni e servizi	X	-	940.870
EA0140	E.1.B.2.3.G) Altre sopravvenienze attive v/terzi	X	-	114.100
EA0150	E.1.B.3) Insussistenze attive		-	1.092
EA0160	E.1.B.3.1) Insussistenze attive v/Aziende sanitarie pubbliche della Regione	X	-	-
EA0170	E.1.B.3.2) Insussistenze attive v/terzi		-	1.092
EA0180	E.1.B.3.2.A) Insussistenze attive v/terzi relative alla mobilità extraregionale	X	-	-
EA0190	E.1.B.3.2.B) Insussistenze attive v/terzi relative al personale	X	-	-
EA0200	E.1.B.3.2.C) Insussistenze attive v/terzi relative alle convenzioni con medici di base	X	-	-
EA0210	E.1.B.3.2.D) Insussistenze attive v/terzi relative alle convenzioni per la specialistica	X	-	-
EA0220	E.1.B.3.2.E) Insussistenze attive v/terzi relative all'acquisto prestaz. sanitarie da operatori accreditati	X	-	-
EA0230	E.1.B.3.2.F) Insussistenze attive v/terzi relative all'acquisto di beni e servizi	X	-	-
EA0240	E.1.B.3.2.G) Altre insussistenze attive v/terzi	X	-	1.092
EA0250	E.1.B.4) Altri proventi straordinari	X	-	-
EA0260	E.2) Oneri straordinari		-	573.380
EA0270	E.2.A) Minusvalenze	X	-	-
EA0280	E.2.B) Altri oneri straordinari		-	573.380
EA0290	E.2.B.1) Oneri tributari da esercizi precedenti	X	-	-
EA0300	E.2.B.2) Oneri da cause civili ed oneri processuali	X	-	-
EA0310	E.2.B.3) Sopravvenienze passive		-	573.292
EA0320	E.2.B.3.1) Sopravvenienze passive v/Aziende sanitarie pubbliche della Regione		-	12.214
EA0330	E.2.B.3.1.A) Sopravvenienze passive v/Aziende sanitarie pubbliche relative alla mobilità intraregionale	X	-	-
EA0340	E.2.B.3.1.B) Altre sopravvenienze passive v/Aziende sanitarie pubbliche della Regione	X	-	12.214
EA0350	E.2.B.3.2) Sopravvenienze passive v/terzi		-	561.078
EA0360	E.2.B.3.2.A) Sopravvenienze passive v/terzi relative alla mobilità extraregionale	X	-	-
EA0370	E.2.B.3.2.B) Sopravvenienze passive v/terzi relative al personale		-	30.788
EA0380	E.2.B.3.2.B.1) Soprav. passive v/terzi relative al personale - dirigenza medica	X	-	5.372
EA0390	E.2.B.3.2.B.2) Soprav. passive v/terzi relative al personale - dirigenza non medica	X	-	-
EA0400	E.2.B.3.2.B.3) Soprav. passive v/terzi relative al personale - comparto	X	-	25.417
EA0410	E.2.B.3.2.C) Sopravvenienze passive v/terzi relative alle convenzioni con medici di base	X	-	-
EA0420	E.2.B.3.2.D) Sopravvenienze passive v/terzi relative alle convenzioni per la specialistica	X	-	-
EA0430	E.2.B.3.2.E) Sopravvenienze passive v/terzi relative all'acquisto prestaz. sanitarie da operatori accreditati	X	-	-
EA0440	E.2.B.3.2.F) Sopravvenienze passive v/terzi relative all'acquisto di beni e servizi	X	-	368.087
EA0450	E.2.B.3.2.G) Altre sopravvenienze passive v/terzi	X	-	162.203
EA0460	E.2.B.4) Insussistenze passive		-	88
EA0461	E.2.B.4.1) Insussistenze passive per quote F.S. vincolato	X	-	-
EA0470	E.2.B.4.2) Insussistenze passive v/Aziende sanitarie pubbliche della Regione	X	-	-
EA0480	E.2.B.4.3) Insussistenze passive v/terzi		-	88
EA0490	E.2.B.4.3.A) Insussistenze passive v/terzi relative alla mobilità extraregionale	X	-	-
EA0500	E.2.B.4.3.B) Insussistenze passive v/terzi relative al personale	X	-	-
EA0510	E.2.B.4.3.C) Insussistenze passive v/terzi relative alle convenzioni con medici di base	X	-	-
EA0520	E.2.B.4.3.D) Insussistenze passive v/terzi relative alle convenzioni per la specialistica	X	-	-
EA0530	E.2.B.4.3.E) Insussistenze passive v/terzi relative all'acquisto prestaz. sanitarie da operatori accreditati	X	-	-
EA0540	E.2.B.4.3.F) Insussistenze passive v/terzi relative all'acquisto di beni e servizi	X	-	-
EA0550	E.2.B.4.3.G) Altre insussistenze passive v/terzi	X	-	88
EA0560	E.2.B.5) Altri oneri straordinari	X	-	-
BA2660	B.13) Variazione delle rimanenze		-	112.364
BA2670	B.13.A) Variazione rimanenze sanitarie		-	91.221
BA2671	B.13.A.1) Prodotti farmaceutici ed emoderivati	X	-	5.482
BA2672	B.13.A.2) Sangue ed emocomponenti	X	-	-
BA2673	B.13.A.3) Dispositivi medici	X	-	99.562
BA2674	B.13.A.4) Prodotti dietetici	X	-	-
BA2675	B.13.A.5) Materiali per la profilassi (vaccini)	X	-	-
BA2676	B.13.A.6) Prodotti chimici	X	-	-
BA2677	B.13.A.7) Materiali e prodotti per uso veterinario	X	-	7.983
BA2678	B.13.A.8) Altri beni e prodotti sanitari	X	-	5.840
BA2680	B.13.B) Variazione rimanenze non sanitarie		-	21.143
BA2681	B.13.B.1) Prodotti alimentari	X	-	-
BA2682	B.13.B.2) Materiali di guardaroba, di pulizia, e di convivenza in genere	X	-	371
BA2683	B.13.B.3) Combustibili, carburanti e lubrificanti	X	-	-
BA2684	B.13.B.4) Supporti informatici e cancelleria	X	-	20.994
BA2685	B.13.B.5) Materiale per la manutenzione	X	-	-
BA2686	B.13.B.6) Altri beni e prodotti non sanitari	X	-	222
28	Rivalutazioni e Svalutazioni		-	1.088
DA0010	D.1) Rivalutazioni	X	-	-
DA0020	D.2) Svalutazioni	X	-	-
BA2630	B.12) Svalutazione delle immobilizzazioni e dei crediti		-	1.088
BA2640	B.12.A) Svalutazione delle immobilizzazioni immateriali e materiali	X	-	-
BA2650	B.12.B) Svalutazione dei crediti	X	-	1.088

BA2520	B.9.B) Perdite su crediti	X	-	-
29	Saldo intramoenia		-	-
AA0680	A.4.D.1) Ricavi per prestazioni sanitarie intramoenia - Area ospedaliera	X	-	1.738.377
AA0690	A.4.D.2) Ricavi per prestazioni sanitarie intramoenia - Area specialistica	X	-	4.155.881
AA0700	A.4.D.3) Ricavi per prestazioni sanitarie intramoenia - Area sanità pubblica	X	-	-
AA0730	A.4.D.6) Ricavi per prestazioni sanitarie intramoenia - Altro	X	-	14.800
AA0740	A.4.D.7) Ricavi per prestazioni sanitarie intramoenia - Altro (Aziende sanitarie pubbliche della Regione)	X	-	-
BA1210	B.2.A.13.1) Compartecipazione al personale per att. libero professionale intramoenia - Area ospedaliera	X	-	1.381.690
BA1220	B.2.A.13.2) Compartecipazione al personale per att. libero professionale intramoenia - Area specialistica	X	-	3.247.128
BA1230	B.2.A.13.3) Compartecipazione al personale per att. libero professionale intramoenia - Area sanità pubblica	X	-	-
BA1260	B.2.A.13.6) Compartecipazione al personale per att. libero professionale intramoenia - Altro	X	-	-
BA1270	B.2.A.13.7) Compartecipazione al personale per att. libero professionale intramoenia - Altro (Aziende sanitarie pubbliche della Regione)	X	-	-
30 = 15+16+17+18+19+ 20+21+22+23+24+ 25+26+27+28+29	TOTALE COSTI		-	221.729.389
14-30	RISULTATO DI ESERCIZIO		-	40.859.568

**Schema SINTETICO conto economico
emergenza Covid-19
CE IV TRIMESTRE 2020/ consuntivo 2020**

Codice Regione	120
Descrizione Regione	Regione Lazio
Codice Ente	120908
Descrizione Ente	Istituti Fisioterapici Ospitalieri

RICAVI			CE IV TRIMESTRE 2020 "TOTALE"	di cui CE IV TRIMESTRE 2020 - Codice "COV20"
VOCE		Aggregazioni codice CE ed. 2020		
contributi da Regione e Prov. Aut. per quota F.S. regionale	1	AA0020	-	23.841.729
rettifica contributi in c/esercizio per destinazione ad investimenti	2	AA0250	-	3.751.600
contributi da regione a titolo di copertura LEA	3	AA0080	-	-
contributi da regione a titolo di copertura extra LEA	4	AA0090	-	-
utilizzo fondi per quote inutilizzate contributi di esercizi precedenti	5	AA0270	-	9.704.071
altri contributi in conto esercizio	6	AA0050-AA0080-AA0090-AA0180-AA0230	-	15.153.084
compartecipazioni	7	AA0940	-	1.884.662
payback	8	AA0890	-	2.520.992
altre entrate	9	AA0440+AA0480+AA0570+AA0600+AA0631+AA0602+AA0660+AA0710+AA0720+AA0760+AA0770+AA0800+AA0840+AA0890+AA1060+CA0010+CA0050	-	2.986.276
rettifica contributi in c/esercizio per destinazione ad investimenti - altri contributi	10	AA0280	-	-
costi capitalizzati	11	AA0580+AA1050	-	10.280.626
mobilità attiva intraregionale	12	AA0340	-	107.433.588
mobilità attiva extraregionale	13	AA0460+AA0470+AA0471+AA0490+AA0500+AA0510+AA0520+AA0530+AA0541+AA0542+AA0550+AA0560+AA0561+AA0610	-	10.836.193
TOTALE RICAVI	14 = 1+2+3+4+5+6+7+8+9+10+11 +12+13			180.869.821

COSTI			CE IV TRIMESTRE 2020 "TOTALE"	di cui CE IV TRIMESTRE 2020 - Codice "COV20"
VOCE				
personale	15 = 15a+15b+15c+ 15d+15e			68.289.316
Personale ruolo sanitario	15a	BA2080	-	59.181.152
Personale ruolo professionale	15b	BA2230	-	401.545
Personale ruolo tecnico	15c	BA2320	-	2.947.855
Personale ruolo amministrativo	15d	BA2410	-	5.758.785
indennità "de maria"	15e	BA1420+BA1810	-	-
irap	16	YA0010	-	4.880.370
beni	17 = 17a+17b			79.931.496
beni sanitari	17a	BA0020-BA0060-BA0090-B0061-B0062	-	79.724.846
beni non sanitari	17b	BA0310	-	206.650
servizi	18 = 18a+18b			43.354.270
servizi sanitari	18a	BA1280+BA1350-BA1420+BA1490	-	7.775.475
servizi non sanitari	18b	BA1570+BA1810+BA1990+BA2530+BA1750-BA1810+BA1880	-	35.578.795
prestazioni da privato	19 = 19a+19b+19c+ 19d+19e+19f+19g			342.461
medicina di base	19a	BA0420	-	-
farmaceutica convenzionata	19b	BA0500	-	-
summi - specialistica convenzionata interna	19c	BA0570	-	-
assistenza specialistica da privato	19d	BA0580+BA0630+BA0631	-	-
assistenza riabilitativa da privato	19e	BA0680+BA0690	-	-
assistenza ospedaliera da privato	19f	BA0840+BA0890	-	-
altre prestazioni da privato	19g	BA0740+BA0780+BA0940 +BA0950+BA1000+BA1010+BA1020+BA1070+BA1080+BA1130+BA1180+BA1190+BA1240+BA1250	-	342.461
assistenza integrativa e protesica	19h	BA0740 + BA0780	-	-
assistenza psichiatrica residenziale e semiresidenziale (intra-regionale)	19i	BA0940	-	-
prestazioni da pubblico	20	BA0550+BA0551+ BA0660+BA0670+BA0720+BA0770+BA0820+BA0920+BA0930+BA0980+ BA1050+BA1110+BA1160+BA1170		
accantonamenti	21	BA2690	-	16.108.392
oneri finanziari	22	CA0110+CA0150	-	236.337
oneri fiscali (netto irap)	23	BA2510+YA0060+YA0090	-	198.586
ammortamenti	24	BA2560	-	10.280.626
mobilità passiva intraregionale	25	BA0061+BA0080+BA0470+BA0510+BA0540+BA0541+BA0650+BA0710+BA0760+BA0810+BA0910+BA0970+BA1040+BA1100+BA1150+BA1151+BA1152	-	49.009
mobilità passiva extraregionale	26	BA0062+BA0090+BA0480+BA0520+BA0560+BA0561+BA0730+BA0780+BA0830+BA0990+BA1060+BA1120+BA1161+BA1150	-	-
saldo poste straordinarie	27	-EA0010+EA0260+BA2660	-	482.525
rivalutazioni e svalutazioni	28	-DA0010+DA0020+BA2630+BA2520	-	1.088
saldo intramoenia	29	-AA0680-AA0690-AA0700-AA0730-AA0740+BA1210+BA1220+BA1230+BA1260+BA1270	-	1.280.240
TOTALE COSTI con poste a saldo	30 = 15+16+17+18+19+ 20+21+22+23+24+ 25+26+27+28+29			221.729.389

RISULTATO DI ESERCIZIO	31 = 14-30			40.859.668
-------------------------------	-------------------	--	--	-------------------

U.O.C. RISORSE ECONOMICHE E BE
IL DIRETTORE:
Dr.ssa G. Evangelista
Per la Dott. SSA EVANGELISTA
C.M.A.

C.M.A.



IFO
ISTITUTI FISIOTERAPICI
OSPITALIERI- ROMA



Relazione sulla gestione
anno 2020

Sommarìo

PREMESSA	2
1. GENERALITÀ DELL'AZIENDA	3
2. IL CONTESTO INTERNO NEL 2020: L'EMERGENZA SANITARIA SARS-COV-2	6
3. L'OFFERTA SANITARIA, LE PRESTAZIONI ED I RISULTATI	10
3.1 L'OFFERTA SANITARIA	10
3.1.1 L'ATTRATTIVITÀ: LA MOBILITÀ ATTIVA EXTRAREGIONALE	10
3.2 LE PRESTAZIONI ED I RISULTATI	11
4. RICERCA	20
5. BUON USO DELLE RISORSE	24
6. FORMAZIONE	25
7. LA GESTIONE ECONOMICA – FINANZIARIA	26
8. BILANCIO SEZIONALE DELLA RICERCA	33
9. MODELLO LA	34
10. FATTI DI RILIEVI AVVENUTI DOPO LA CHIUSURA DEL BILANCIO	35
11. DESTINAZIONE DEL RISULTATO D'ESERCIZIO	35

PREMESSA

La presente relazione sulla gestione del Direttore Generale, che correda il bilancio di esercizio riferito all'anno, 2020, è redatta secondo le disposizioni del Decreto Legislativo 118/2011 e, per quanto difformemente previsto dallo stesso Decreto, dagli articoli del Codice Civile e dai Principi Contabili Nazionali (OIC). Tale documento, pertanto, contiene tutte le informazioni minimali richieste dal Decreto Legislativo 118/20-11 e fornisce, inoltre, le ulteriori informazioni che sono ritenute necessarie per dare una rappresentazione approfondita sulla gestione riferita all'esercizio 2020.

Il 2020 è stato caratterizzato dall'emergenza sanitaria Sars-CoV2 e, come si vedrà nel prosieguo, tale circostanza ha inciso notevolmente in maniera anomala e non prevedibile sulla gestione, sull'andamento e sui costi delle attività istituzionali.

La Direzione Strategica e l'insieme dei professionisti, nelle loro varie funzioni, preso atto delle disposizioni nazionali e regionali in tema di contenimento della diffusione del Virus SARS COV 2, hanno ripensato la propria quotidianità, hanno affrontato l'emergenza sanitaria con interventi e scelte strategiche volte a salvaguardare il diritto costituzionalmente normato alla salute e hanno scelto di essere un ospedale NO COVID. Questo ha significato essere produttivi nella sicurezza di pazienti ed operatori sanitari, mostrarsi flessibili nell'offrire prestazioni indifferibili in condizioni di massima sicurezza sia per il paziente che per gli operatori sanitari dando prova della vicinanza al paziente e di fatto non lasciando alcun soggetto senza le cure cui ha diritto.

La flessibilità necessaria per essere al contempo un ospedale più vicino al paziente e un ospedale "sicuro", si è tradotta nella realizzazione tempestiva di servizi fino a quel momento non disponibili quali ad esempio gli "ambulatori virtuali" di telemedicina e la consegna a domicilio dei farmaci orali e biologici. Ciò al fine di contingentare gli accessi negli ambulatori e garantire il miglioramento della qualità della vita degli utenti nell'ottica del contenimento della pandemia. Da sempre sensibili all'importanza del supporto psicologico durante tutto il percorso di cura del paziente, oltre che alla rilevanza di strategie di prevenzione della salute mentale di coloro ai quali è affidata l'erogazione dell'assistenza, gli IFO hanno operato affinché si attivassero servizi di help desk psicologico a supporto sia dei pazienti fragili, sia dei loro caregiver e sia degli operatori sanitari.

La partnership con AIOM e SIPO Lazio ha contribuito all'avvio di una survey volta a valutare lo stato emotivo degli operatori sanitari contagiati e non.

Infine, il nostro *expertise* nella ricerca clinica e i nostri laboratori sono stati messi al servizio della rete CoronET Lazio e della comunità scientifica attraverso la partecipazione a studi approvati da AIFA per la identificazione di potenziali approcci terapeutici in attesa della disponibilità di interventi vaccinali. A ciò si è aggiunta una costante partecipazione degli IFO alle campagne di prevenzione del contagio da COVID 19, mettendo a disposizione della rete regionale risorse e mezzi per l'esecuzione dei tamponi anche all'esterno della struttura (es. drive in e altri centri covid), e per le analisi di laboratorio.

L'operato del 2020, quindi, si è contraddistinto per tempestività ed innovazione, per la scelta di essere un ospedale covid free con continuità di erogazione delle prestazioni ai pazienti particolarmente fragili che i nostri Istituti accolgono e al contempo di prendere parte alle iniziative regionali volte al contrasto della pandemia. In questo modo abbiamo potuto sperimentare la capacità del nostro Istituto di adattarsi alla situazione emergenziale sviluppando iniziative che fossero in grado di generare un *plus* piuttosto che testimoniare un *minus*.

D'altro canto, le circostanze sopra descritte hanno avuto dei riflessi anche in termini di dispendio di risorse umane ed economiche che verranno compiutamente illustrati in seguito.

1. GENERALITA' DELL'AZIENDA

Gli **Istituti Fisioterapici Ospitalieri (I.F.O.)** di Roma, Ente di diritto pubblico istituito con R.D. del 4/8/1932 n. 1296 ed il cui carattere scientifico è stato riconosciuto con D.M. 22/2/1939, comprendono i seguenti Istituti:

- **Regina Elena – I.R.E.**, per la ricerca, lo studio e la cura dei tumori;
- **San Gallicano – I.S.G.**, per la ricerca, lo studio e la cura delle dermopatie anche oncologiche e professionali e delle malattie sessualmente trasmesse.

La mission di IFO è quindi quella di:

- perseguire finalità di ricerca, clinica e traslazionale, sia nel campo biomedico che in quello dell'organizzazione e gestione dei servizi sanitari;
- garantire prestazioni di eccellenza;
- dare risposta adeguata ai bisogni di salute che la popolazione esprime in campo oncologico e dermatologico, non solo in termini di prestazioni diagnostico-terapeutiche, ma anche in termini di ricerca e prevenzione;
- consolidare al proprio interno competenze professionali, scientifiche e tecnologiche di eccellenza;
- integrarsi armonicamente, in un legame strategico con Regione, Ministero della Salute, Enti Pubblici di ricerca (quali ISS, CNR, etc.) e con altre strutture che operano negli specifici campi, in una logica di complementarità di ruoli e di continuità assistenziale;
- creare le condizioni per lo sviluppo armonico di nuove conoscenze e competenze tecnologiche per una reale osmosi nei confronti delle altre strutture e degli altri centri di riferimento nel settore delle patologie neoplastiche e dermatologiche a livello nazionale ed internazionale.

Il **modello ordinario di funzionamento**, come descritto nell'Atto Aziendale, si distingue per:

- La presa in carico globale del paziente;
- L'approccio multi-professionale interdisciplinare;
- L'integrazione tra area clinica e area della ricerca di base da realizzarsi con:
- **N. 12 Percorsi Clinico-assistenziali ("Clinical Pathways - PDTA")**, atti a implementare la pianificazione gestionale e temporale di tutti gli interventi assistenziali, coordinando la successione degli interventi

(diagnostici, terapeutici, nutrizionali, educativi, di sicurezza, di pianificazione alla dimissione, di screening di pre-ospedalizzazione, di consulenza)

- **N. 12 Gruppi Multidisciplinari di Gestione della Malattia (“Disease Management Team – DMT)**, che consentono un approccio integrato alle diverse patologie di competenza, avendo come obiettivo il superamento della frammentazione dei processi di cura e la ricerca dell'appropriatezza delle cure stesse, sulla base dei principi dell'Evidence Based Medicine
- **N. 6 Gruppi di Ricerca Traslazionale (“Translational Research Interest Groups- TRIG”)**, costituiti da clinici, epidemiologi e ricercatori di base, a supporto della ricerca traslazionale nelle diverse aree disciplinari (oncologia, malattie infettive, dermatologia), al fine sia di elaborare modalità efficienti di trasferimento di risultati della ricerca bio-medica nella pratica clinica.
L'IFO, nel 2020, ha orientato le proprie azioni, pur affrontando l'emergenza sanitaria come descritto in premessa, anche attraverso il consolidamento del proprio ruolo regionale come centro di riferimento all'interno del network per patologie oncologiche e malattie rare e come centro di riferimento per le procedure invasive della Terapia del Dolore. Inoltre, per l'Istituto Regina Elena:
 - il **DCA n. 28/2015** ha ridefinito il modello organizzativo per la gestione del tumore della mammella incentrandolo sullo sviluppo di una rete integrata territorio-ospedale, organizzata nelle seguenti tipologie di servizi:
 - centro di screening;
 - struttura di diagnostica clinica;
 - centro di senologia.
- Nell'ambito di tale nuovo assetto della rete assistenziale, **l'IRE è stato identificato quale Centro di senologia di riferimento**, ossia il centro deputato ad attività di diagnosi, cura e riabilitazione psicofisica delle donne con diagnosi di carcinoma mammario. Il Centro di Senologia riunisce funzionalmente tutte le specialità coinvolte nella diagnosi e cura della patologia mammaria, assicurando la multidisciplinarietà dell'assistenza.
- **L'IRE è stato inoltre identificato quale Centro di riferimento per la rete oncologica per il tumore al polmone** (DCA 419/2015). Il Centro di riferimento rappresenta la struttura ospedaliera con posti letto di Chirurgia toracica e di Oncologia, con un numero di interventi per neoplasia polmonare pari a 150 per anno, al cui interno vengono svolte le attività relative a: radioterapia oncologica (comprese tecniche IMRT, IGRT, Stereotassi); radiologia (diagnostica e interventistica); pneumologia/endoscopia toracica (diagnostica con accertamenti bioptici); endoscopia interventistica con strumento rigido; fisioterapia respiratoria; terapia del dolore; *simultaneous care*; nutrizione clinica; anatomia patologica; laboratorio di biologia molecolare; counselling psicologico; medicina nucleare.
- Infine, con **DCA 30/2017** è stato definito il modello organizzativo per la gestione del **tumore del colon retto** nella Regione Lazio. Tale modello è stato incentrato sullo sviluppo di percorsi che, a partire dallo screening, prevedono l'accesso a:
 - centri di endoscopia;
 - centri di trattamento.

- **L'Istituto Regina Elena è stato individuato sia come Centro di endoscopia che come Centro di trattamento di riferimento.** Quale Centro di endoscopia è deputato alla presa in carico di soggetti provenienti dai Programmi di screening aziendali risultati positivi al FIT (DCA 191/2015), di soggetti in sorveglianza per storia personale o familiare e di soggetti sintomatici per effettuare la colonscopia con eventuale polipectomia contestuale e biopsia per esame istologico. Quale Centro di trattamento è infine deputato alla presa in carico di soggetti con diagnosi di carcinoma colon-rettale.
- Con il DCA n. U00358 del 28 Agosto 2017 "Adozione del documento tecnico inerente la rete oncologica per 'La gestione del tumore della prostata nel Lazio', a cura del Gruppo di Lavoro Regionale di supporto alla Direzione Regionale Salute e Politiche Sociali per le attività previste nel Programma Operativo sulle Reti Oncologiche, ai sensi del DCA n. U00052/2017", la Regione Lazio ha individuato **l'Istituto Regina Elena come centro di Diagnosi e centro di trattamento per il tumore della prostata. L'Istituto San Gallicano**, unico IRCCS Dermatologico Pubblico, da sempre svolge attività clinico-assistenziale e traslazionale nel campo delle malattie cutanee e delle malattie sessualmente trasmesse (MST).

Partecipa alla rete di oncologia ed a quella delle malattie rare della Regione Lazio, con particolare interesse rivolto alla prevenzione, diagnosi e terapia dei tumori cutanei (Dermatologia Oncologica), ed allo studio delle malattie rare con particolare attenzione a quelle su base metabolica (porfirie ed emocromatosi).

L'ISG dispone di Reparti clinici e di Ambulatori sia di Dermatologia generale che di alta specialità, quali la fotodermatologia, la dermatologia pediatrica, la chirurgia plastica e medicina rigenerativa, il centro della psoriasi e della vitiligine, delle malattie autoimmuni e delle patologie legate alla povertà e all'immigrazione.

L'Istituto dispone di una aggiornata strumentazione di diagnostica non invasiva, come la microscopia confocale, la teletermografia, l'ecografia e la dermatoscopia digitale. Nel campo della ricerca traslazionale si realizzano importanti studi sulle patologie infiammatorie e neoplastiche, studi di farmacologia preclinica e di metabolica della cute.

2. IL CONTESTO INTERNO NEL 2020: L'EMERGENZA SANITARIA SARS-COV-2

La programmazione 2020, comunicata internamente nel dicembre 2019 con la presentazione del consuntivo 2019 e il piano di budget 2020, è stata modificata e adattata all'evoluzione dell'emergenza sanitaria Sars-CoV-2.

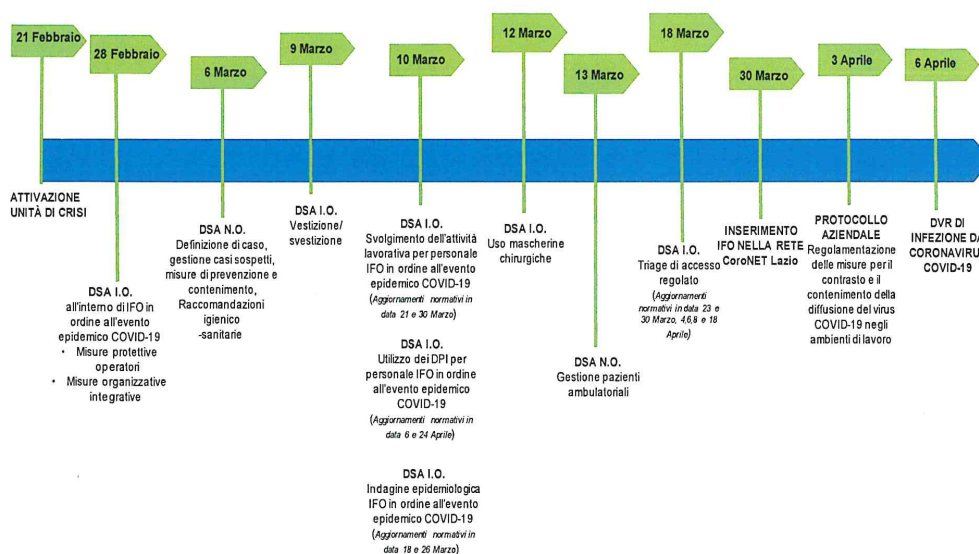
L'esperienza organizzativa degli IFO ascrivibile alla fase 1 prende l'avvio con un mese di anticipo quando, il 21 febbraio 2020, è stata istituita l'unità di crisi aziendale presieduta dal Direttore Sanitario. Tale unità ha elaborato e messo in opera disposizioni e procedure operative in ordine alle indicazioni della Presidenza del Consiglio dei Ministri, Ministeriali e Regionali rispetto all'emergenza Coronavirus. Tale unità si riunisce settimanalmente per fare il punto della situazione e aggiornare la documentazione in base alle nuove direttive e mantiene una comunicazione costante e condivisione con un tavolo permanente sulla sicurezza, con il collegio di direzione, i responsabili di struttura, le organizzazioni sindacali, le RLS e le associazioni di pazienti e volontari.

2.1 MISURE GENERALI

A seguito dell'istituzione dell'unità di crisi, si è posta la necessità di formulare un protocollo aziendale e di aggiornare il documento di valutazione del rischio (DVR) biologico da infezione da coronavirus COVID-19 da parte del Servizio Prevenzione e Protezione, per indicare le necessarie misure di prevenzione e protezione individuando i soggetti a rischio e fornendo parametri per classificare il rischio e la probabilità di contagio, le misure generali corrispondenti da intraprendere e suddivide i lavoratori in gruppi omogenei caratterizzati dallo stesso grado di rischio e per ciascuno di essi indica i dispositivi di protezione individuali (DPI) obbligatori. Il protocollo aziendale ha consentito di regolamentare le misure per il contrasto e il contenimento della diffusione del virus negli ambienti di lavoro definendo le modalità di informazione aziendale e all'entrata in IFO, le modalità di ingresso e di comportamento all'interno degli IFO, regolamentando le modalità di accesso del personale delle ditte esterne, le attività di pulizia e sanificazione degli ambienti sanitari e non oltre che l'impiego dei DPI. Il protocollo aziendale fornisce altresì indicazioni in merito alla gestione dei lavoratori e degli spazi comuni.

In linea con l'evolvere della situazione e dei necessari aggiornamenti normativi, la Direzione Sanitaria Aziendale (DSA) ha emesso istruzioni o note operative (I.O. e N.O.) al fine di recepire le disposizioni ministeriali e le ordinanze regionali in modo tempestivo.

A supporto della conciliazione tra lavoro e famiglia, e facilitare il personale nella gestione degli effetti del lockdown: chiusura delle scuole, impossibilità di muoversi dal domicilio, riduzione degli accessi di persone esterne alla famiglia presso i domicili di anziani e disabili, la Direzione Strategica ha regolamentato l'accesso allo smart-working e attivato questa nuova – per l'IFO - modalità di lavoro.



Misure generali intraprese a livello organizzativo durante la fase 1 e proseguite nelle fasi successive.

2.2. GESTIONE DELLA COMUNICAZIONE

In relazione alle metodologie di *crisis communication*, è stato adottato un approccio comunicazionale costante sia attraverso il proprio sito web che i canali social informando sia sull'impegno profuso durante l'emergenza sia sulla continuità delle attività, garantendo sicurezza e continuità assistenziale ai propri pazienti.

All'interno degli IFO, l'Ufficio Comunicazione, Stampa e relazioni esterne, ha elaborato in piena sinergia con la Direzione Strategica un piano comunicazionale che realizzasse:

- attività di comunicazione interna rivolta al personale sanitario mediante comunicazioni bisettimanali da parte del Direttore Generale, l'attivazione di una sezione intranet dedicata contenente le disposizioni operative, tutorial per vestizione/ svestizione e per l'impiego della piattaforma #IfoConTeOnline oltre che le indicazioni per l'attivazione dello smart-working. I comportamenti e le misure igienico-sanitarie (es. igiene delle mani) da adottare sono stati comunicati al personale sanitario e ai pazienti attraverso l'impiego di brochure, cartellonistica, poster distribuiti all'interno degli IFO ad esempio nelle sale di attesa e nelle sedi di cura.
- attività di comunicazione esterna come testimonianza del contributo degli IFO alla divulgazione scientifica e alla promozione della fiducia nell'attività di ricerca, collaborando con le principali istituzioni, a livello regionale e nazionale, per la disseminazione delle informazioni maggiormente rilevanti in corso di emergenza sanitaria.

2.3 INDAGINE EPIDEMIOLOGICA-SORVEGLIANZA SANITARIA ATTIVA

L'IFO, come azienda "sostenibile", ha attivato una verifica continua della qualità e sicurezza dell'assistenza e del servizio erogato, ha sostenuto la formazione del personale per garantire standard

professionali (sia sanitari che amministrativi) di eccellenza, per sostenere il miglioramento della performance complessiva. In particolare, nel 2020, sono stati resi disponibili agli operatori i corsi di formazione sulla Sars-Cov-2, sull'utilizzo dei DPI, sulle tecniche di vestizione/svestizione, e sulla gestione dei pazienti. La Direzione Sanitaria ha definito, con l'Unità di Crisi, le modalità operative di gestione dei dipendenti in caso di contatto a rischio e la successiva attivazione della "sorveglianza sanitaria attiva" da parte del medico competente.

2.4 TRIAGE DI ACCESSO REGOLATO

A tutela della salute di tutta la comunità interna, l'accesso dei pazienti ed accompagnatori attraverso i due ingressi veicolari e pedonali degli IFO di via Chianesi 53 e di via Ognibene 23 è stato sottoposto a quattro 'filtri' rappresentati da:

1. Pre-triage telefonico del paziente ad opera del medico della UO interessata e che ne ha richiesto la visita o ricovero mediante somministrazione di questionario sui contatti recenti per valutare l'opportunità di accesso o meno all'IFO e confermare la prestazione;
2. Punti triage di accesso regolato (TAR): rilevazione della temperatura corporea, dei sintomi/contatti a rischio, della saturimetria periferica, igienizzazione delle mani, verifica del corretto uso della mascherina facciale, ovvero educazione al corretto utilizzo.
3. Ambulatorio di osservazione temporanea (OT) e somministrazione del questionario di approfondimento del rischio/esposizione.
4. Test diagnostico per SARS-CoV-2 (tampone naso-faringeo).

Ai punti triage sono stati associati ambulatori di osservazione temporanea (OT), in modo che il paziente identificato come "possibile sospetto" fosse isolato e valutato da un medico. La temperatura rilevata con termocamera, se superiore a 37° C, attivava e attiva il sistema di alert visivo (colore) e sonoro per gli operatori.

2.5 ATTIVITÀ GARANTITE E RIPROGRAMMAZIONE DEGLI ACCESSI AMBULATORIALI E DI FOLLOW-UP

Sono stati garantiti i ricoveri urgenti, quelli per pazienti oncologici, con codice di priorità A e quelli ritenuti indifferibili. Sono analogamente state garantite le attività ambulatoriali rivolte a pazienti oncologici già in carico alle strutture, ai pazienti con sintomatologia sospetta o fortemente riconducibili ad una patologia oncologica e quelle ritenute indifferibili per ragioni di continuità assistenziale o terapeutica (es. chemioterapia, radioterapia e medicina nucleare previa valutazione clinica e valutazione del rischio). Le urgenze ambulatoriali U e B sono state altresì garantite. Le visite di controllo periodiche sono state sospese, nella prima fase epidemica, con il recupero delle prestazioni ambulatoriali sospese entro il 31 luglio 2020.

Sono stati attivati, a partire dal giorno 11 aprile 2020, servizi di supporto ai pazienti fragili:

- a) un servizio di telemedicina denominato IFOconTeOnline è un servizio gratuito di consulto oncologico e dermatologico a distanza con l'obiettivo iniziale di permettere il follow-up dei pazienti che non potevano accedere alle attività ambulatoriali.
- b) Due servizi di help line ("InFO: Mi prendo cura di te" e "Parla con Noi"), attivi fino a fine giugno 2020.
- c) Un servizio di consegna a domicilio di farmaci, che ha portato a domicilio 450 "pacchetti" di farmaci a pazienti oncologici nel territorio provinciale e regionale.

Grazie all'introduzione di nuove modalità assistenziali e alla riorganizzazione dell'offerta clinico-assistenziale gli IFO si sono resi ancora più vicini ai pazienti oncologici garantendo continuità assistenziale e una implementazione tempestiva di servizi a sostegno dei pazienti.

2.6. IL CONTRIBUTO DEGLI IFO ALLA RETE CORONET-LAZIO

A partire dal 30 marzo, la UOSD Microbiologia e Virologia dell'IFO è stata inserita nella rete CoroNET della Regione Lazio per garantire una maggiore tempestività nell'esecuzione dei test per la ricerca del virus SARS-CoV-2 e dei test sierologici, al fine di orientare più velocemente possibile il percorso assistenziale dei pazienti. Il laboratorio ha agito nell'ambito del coordinamento esercitato dal laboratorio di riferimento regionale, ovvero il laboratorio di virologia dell'INMI Spallanzani.

Per l'organizzazione interna dei test molecolari sono stati creati i percorsi sottostanti (figura 5) ed è stato istituito un Ambulatorio per tamponi naso-tracheali esterno (piazzale esterno all'accesso di Via Chianesi) con sala d'attesa autonoma. L'ambulatorio, fino a fine anno, è stato aperto 7 giorni su 7 al mattino e su prenotazione di pazienti oncologici in carico all'IFO anche al pomeriggio.

Nel 2020, il Laboratorio di Virologia – Sezione CoroNET ha effettuato test anche per altre aziende sanitarie (ASL Roma 3 e Roma 5), Colonnato di San Pietro, Federazione Italiana Scherma, per citarne alcune. Il personale di IFO è stato inviato nei vari centri esterni per l'esecuzione dei tamponi contribuendo alla diffusione capillare dei centri di raccolta dei tamponi.

2.7 CONCLUSIONI

Le azioni intraprese sono state progressivamente adattate sia all'evolvere della situazione che agli aggiornamenti normativo-regolatori, che al progredire delle conoscenze scientifiche sulle modalità di trasmissione del contagio, aggiornando tempestivamente tutte le istruzioni e note operative destinate al personale sanitario affinché la sicurezza fosse sempre garantita ai più alti standard all'interno del nostro ospedale. Per l'adozione delle predette azioni è stato necessario sostenere una serie di costi non preventivabili né programmabili che hanno inevitabilmente inciso sugli obiettivi di budget e dei quali si darà conto in apposito capitolo della presente relazione.

3. L'OFFERTA SANITARIA, LE PRESTAZIONI ED I RISULTATI

3.1 L'OFFERTA SANITARIA

Nel contesto sopra descritto l'obiettivo principale degli Istituti è rimasto quello di perseguire i dettami della propria Mission nel rispetto delle indicazioni Regionali (Piano di Rientro Regionale e Legge Finanziaria) e Nazionali (Piano Sanitario Nazionale), perseguendo l'efficienza nell'impiego delle risorse attraverso un processo volto al continuo miglioramento in termini di livelli di produttività per le risorse impiegate ed un livello di assistenza sempre più adeguato, in termini qualitativi e di appropriatezza dei servizi sanitari erogati, cercando di allineare i valori di produzione ai costi di gestione.

Sul piano gestionale gli Istituti hanno come costante punto di riferimento l'esigenza di coniugare gli obiettivi di salute e di ricerca con le risorse disponibili al fine di rendere sostenibile, anche dal punto di vista economico, il sistema.

La Dotazione di posti letto per gli IFO con la distribuzione tra area medica, area chirurgica e intensiva è la seguente:

Dotazione totale posti letto (P.L.) IFO (IRE e ISG) (Codice aziendale 908)

Area	Codice Disciplina	Descrizione	PPLL	
			ORD	DH
M		Area Medica	77	
	02	DH Multispecialistico		37
C		Area Chirurgica	103	
	12	Ch. Plastica	14	
	13	Ch. Toracica	20	
	30	Neurochirurgia	8	
	98	DS Multispecialistico		15
AC	49	Terapia intensiva	10	
		Fase 1 e Medicina di precisione (*)	2	5
Totale			234	57
<i>(*) i posti letto non sono a carico economico del SSR per gli studi di Fase 1 profit.</i>			291	

3.1.1 L'ATTRATTIVITA': LA MOBILITA' ATTIVA EXTRAREGIONALE

L'IFO è un punto di riferimento per l'oncologia e la dermatologia riconosciuto a livello nazionale, e regionale, come rappresentato nelle seguenti tabelle. La produzione del 2020, si è sostanzialmente mantenuta, come Ospedale NO Covid, registrando comunque una flessione dovuta ai periodi di

lockdown e chiusura degli spostamenti infra regionali e inter-regionali, che tuttavia, come vedremo ha inciso sulla produzione complessiva dell'anno.

Totale Dimessi SSN - Per residenza Pazienti - FONTE DATI SDO							
Struttura di Ricovero	Residenza Paziente	Percentuale media sui 5 anni	2016	2017	2018	2019	2020
IFO Istituto Regina Elena	(1) Regione	85,89%	7.467	7.341	7.564	7.346	7.163
	(2) Fuori Regione/Stranieri	14,11%	1.369	1.335	1.203	1.135	1.019
	Totali		8.836	8.676	8.767	8.481	8.182
IFO Istituto San Gallicano	(1) Regione	94%	1522	1364	1487	1401	1341
	(2) Fuori Regione/Stranieri	5,54%	89	79	105	87	57
	Totali		1.611	1.443	1.592	1.488	1.398

Ricoveri IFO – Provenienza Pazienti. Fonte: Flusso SIO (SDO).

Attività Specialistica Ambulatoriale IFO - Numero Ricette						
Residenza Paziente	Percentuale media sui 5 anni	2016	2017	2018	2019	2020
TOTALE IFO REGIONE	94,47%	422.327	415.859	423.515	404.637	323.115
TOTALE IFO FUORI REGIONE/STRANIERI	5,53%	24.548	23.258	23.557	23.222	21.821
		446.875	439.117	447.072	427.859	344.936

Specialistica ambulatoriale IFO – Provenienza Pazienti. Fonte: Flusso SIAS

3.2 LE PRESTAZIONI ED I RISULTATI

La programmazione dell'attività clinico-sanitaria, come sopra accennato, nel corso dell'anno è stata improntata ad un flessibile adattamento alla evoluzione dell'epidemia SARS-CoV-2 e alle richieste provenienti dalla rete Covid Regionale.

Pertanto, se nel complesso è stato possibile garantire la continuità delle prestazioni, non può comunque sottacersi la circostanza per la quale l'adozione delle misure di contenimento ha comportato una riduzione delle attività ambulatoriali e delle attività in intramoenia, con le inevitabili conseguenze in termini di volumi produttivi.

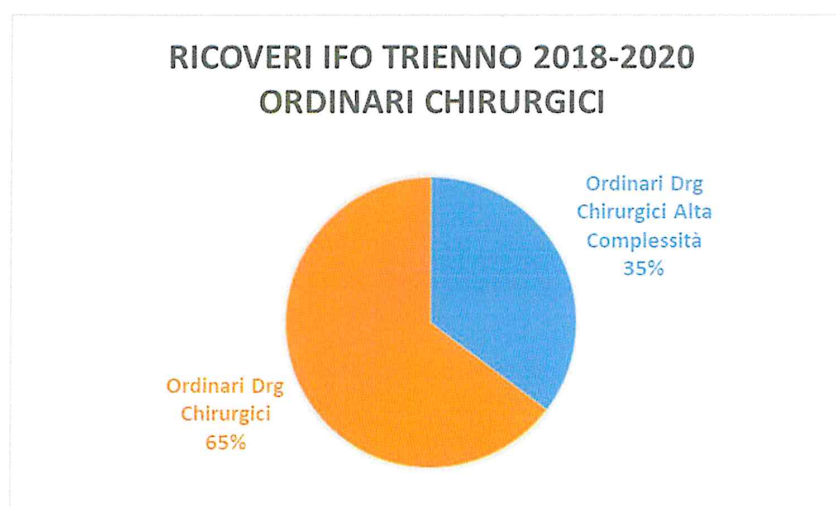
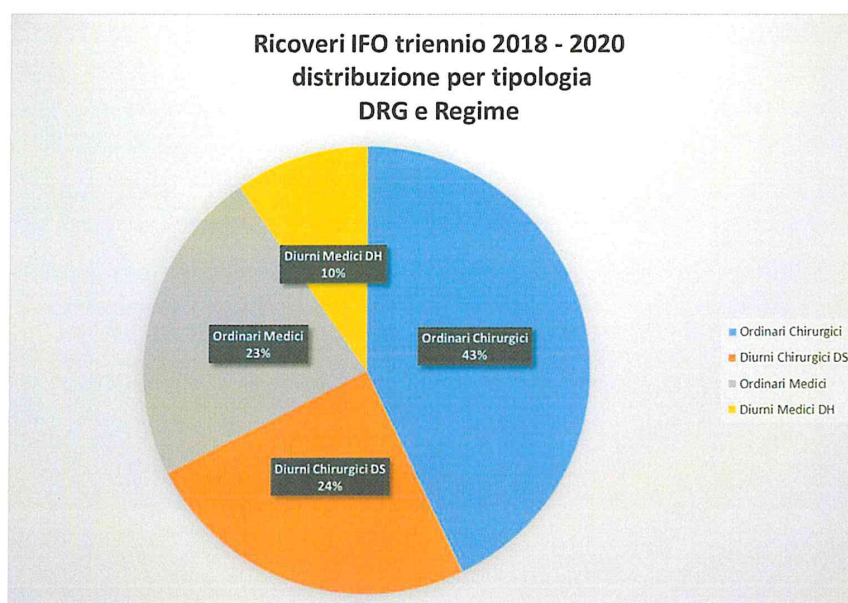
Ciò nonostante, non appena le disposizioni regionali e nazionali lo hanno consentito, gli IFO hanno intrapreso la programmazione del recupero delle prestazioni differite o sospese, con i seguenti criteri:

- Recupero delle prestazioni di ricovero chirurgico e medico e attività interventistica;
- Recupero delle prestazioni di visite specialistiche per la diagnosi, i trattamenti ed i follow-up e le attività di diagnostica strumentale aprendo le attività nelle fasce orarie pomeridiane e del sabato;

Per altro verso però, gli IFO, proprio perché comunque coinvolti nel complesso sistema regionale di contrasto alla pandemia, hanno ospitato anche le attività chirurgiche dell'Ospedale Vannini, per poter far accedere i loro pazienti oncologici agli interventi chirurgici non differibili altrimenti non effettuabili. Nelle pagine successive un'illustrazione dei dati di attività.

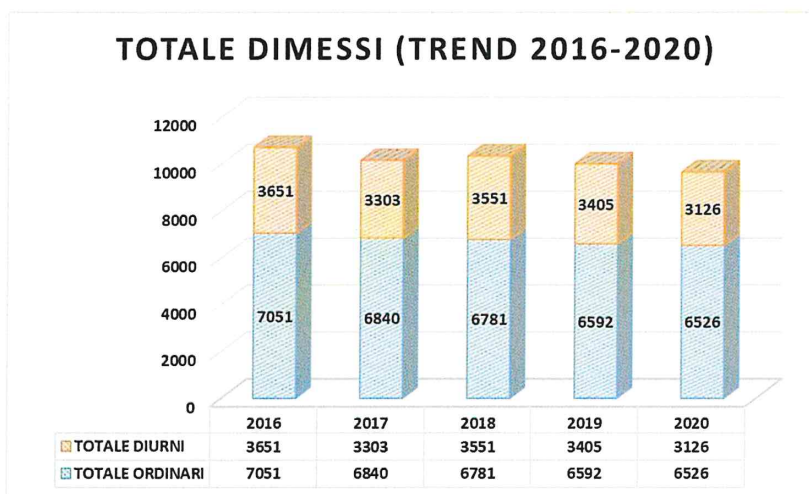
3.2.1 Attività di Degenza

Distribuzione ricoveri per tipologia DRG e regime (fonte dati SIO)

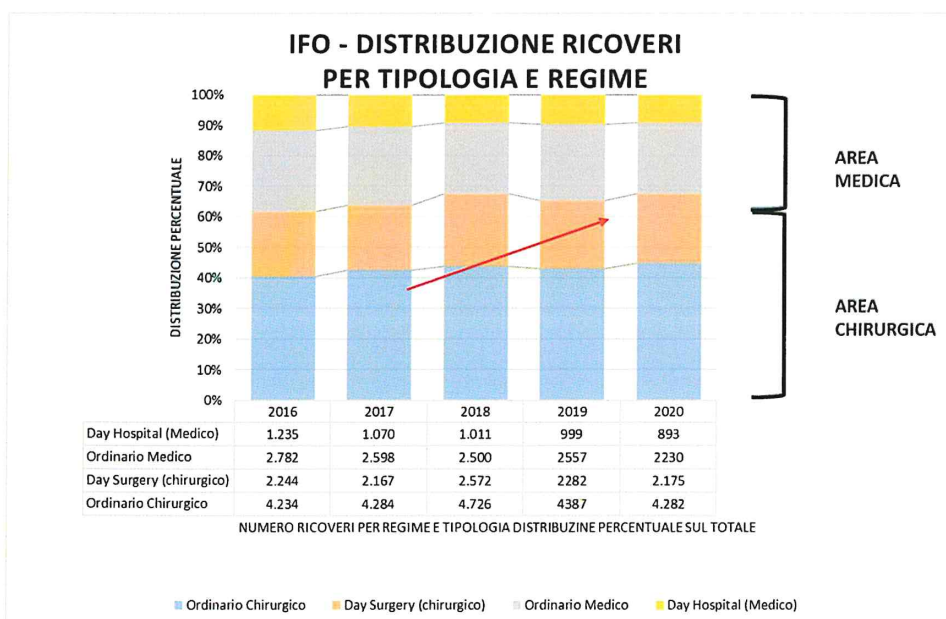


La produzione IFO per quanto riguarda la degenza è caratterizzata da una forte componente chirurgica: il 67% dei ricoveri è di tipo chirurgico.

Per quanto riguarda l'alta complessità chirurgica la produzione degli IFO si attesta intorno al 35% (Ordinari).

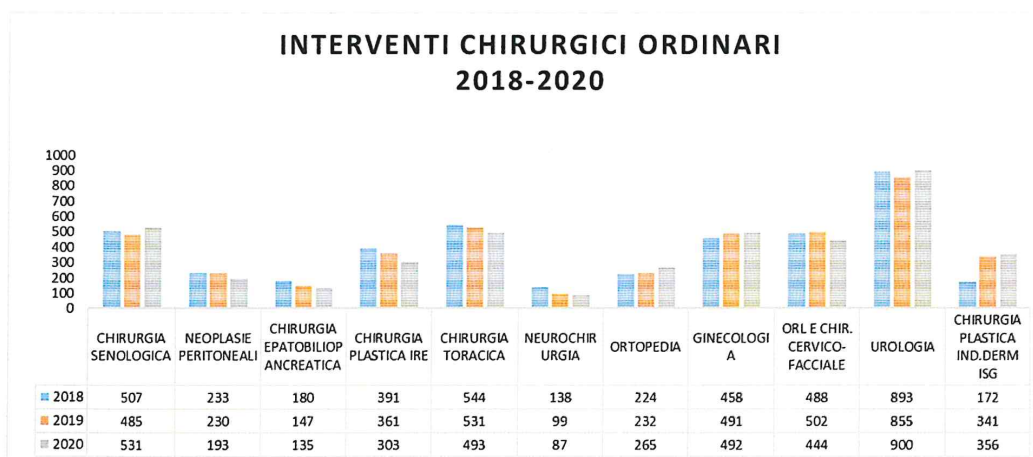


Volumi: per il 2020 il volume complessivo dei ricoveri si è attestato sui 9.700 casi con una riduzione complessiva del 3%. Come detto, per tutto il 2020 sono stati garantiti i ricoveri urgenti, quelli per pazienti oncologici, con codice di priorità A e quelli ritenuti indifferibili. Si è rilevata quindi una flessione per i ricoveri in day surgery non urgenti.

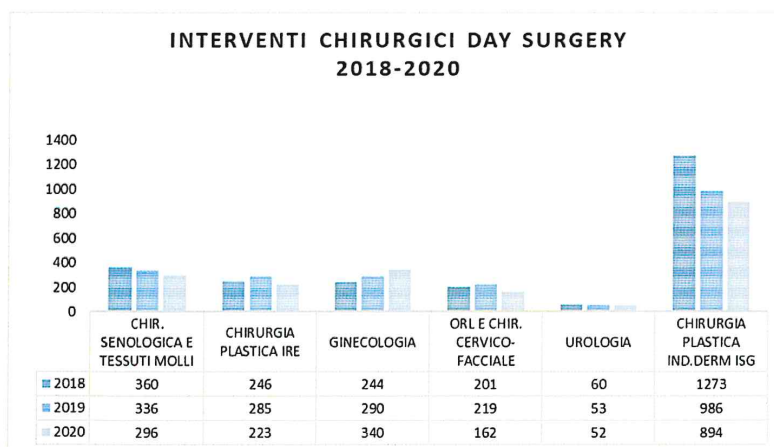


Tipologia: negli anni si osserva che il mantenimento dei volumi dei ricoveri ha subito un progressivo incremento delle attività di area chirurgica con una riqualificazione dell'assistenza ospedaliera mediante trasferimento di parte dell'attività di ricovero medico nel setting di Day Hospital e lo spostamento delle attività di somministrazione di chemioterapia in regime ambulatoriale.

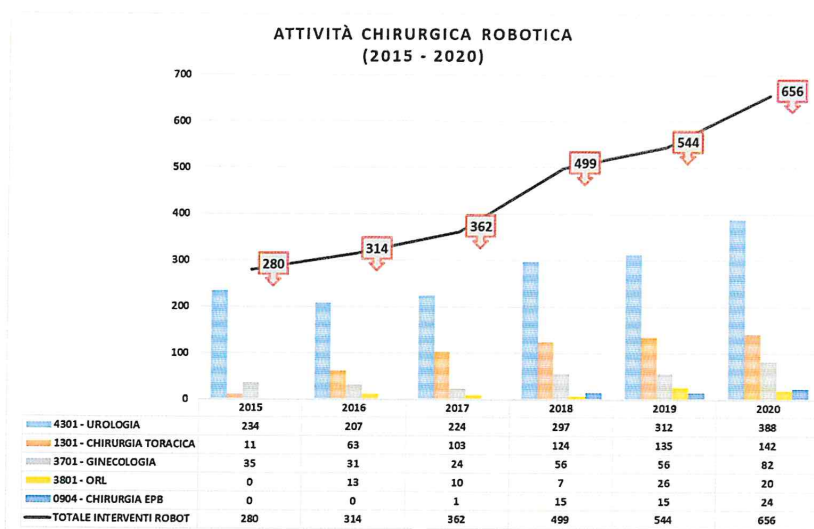
3.2.2 Attività Chirurgica



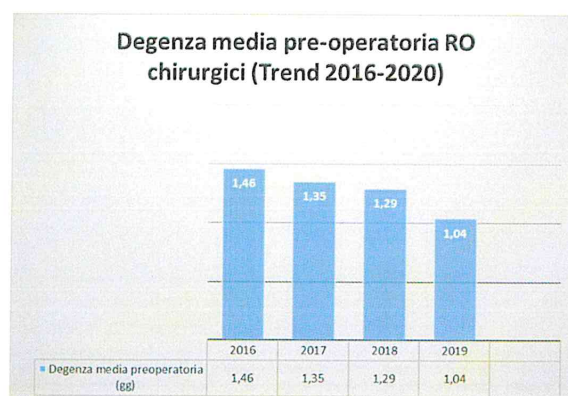
L'analisi dell'attività chirurgica ordinaria, nonostante l'emergenza sanitaria e le chiusure derivate dalle ondate epidemiche, mostra un incremento di attività per: chirurgia urologica, ginecologica, senologica, chirurgia plastica ad indirizzo dermatologico e ortopedica. A tale dato, per le ragioni che si illustreranno in seguito, non ha tuttavia corrisposto un proporzionale incremento dei ricavi.



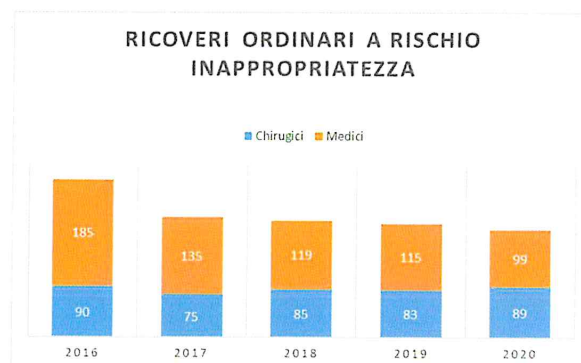
Gli interventi in day surgery hanno subito una lieve riduzione dovuta alla sospensione nel periodo del lock-down delle attività differibili.



Nell'attività chirurgica, la chirurgia robotica ha progressivamente aumentato i volumi e sono stati superati i 600 interventi, nel 2020, con l'utilizzo del secondo robot chirurgico, che, come si illustrerà di seguito, non ha implicato significativi riflessi sui dati relativi ai ricavi.

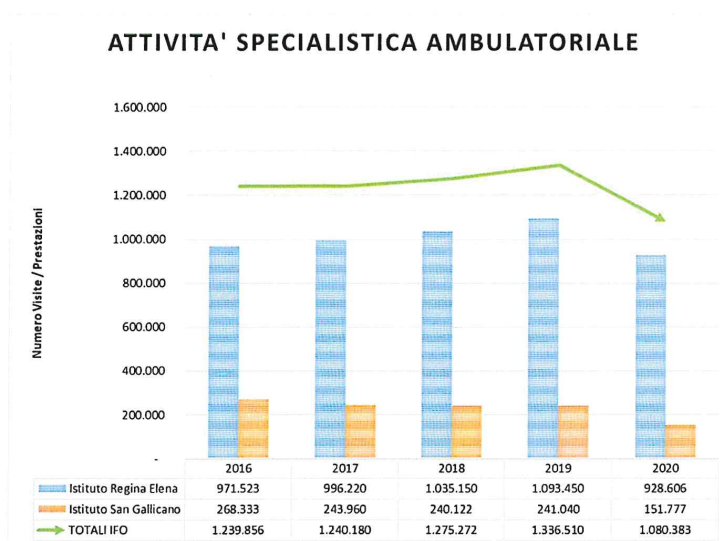


Attraverso l'utilizzo piano della pre-ospedalizzazione ed una efficiente programmazione si è rilevata una ulteriore riduzione della degenza preoperatoria.



Da segnalare anche l'ulteriore riduzione dei ricoveri a rischio inappropriata.

Specialistica Ambulatoriale (Fonte dati SIAS)



L'attività ambulatoriale degli IFO è sempre stata caratterizzata da una elevata specializzazione, in particolare nei settori della Diagnostica per Immagini, della Diagnostica Laboratoristica e di attività ad alta complessità come Medicina Nucleare e Radioterapia.

La flessione del 2020 è stata determinata dal periodo di 'sospensione' delle attività non urgenti, soprattutto nel settore dermatologico a causa della emergenza Covid-19, come previsto dalle direttive nazionali e regionali.

Questi i volumi per tipologia di attività registrati nel 2019 - 2020 per istituto:

ISTITUTO REGINA ELENA				ISTITUTO SAN GALLICANO			
Tipologia di attività	2019	2020	Delta %	Tipologia di attività	2019	2020	Delta %
Prime visite	34.435	29.064	-16%	Prime visite	36.221	22.572	-38%
Controlli	81.361	68.401	-16%	Controlli	26.025	19.584	-25%
APA	528	504	-5%	APA	2.148	1.584	-26%
PAC	932	817	-12%	Medicazioni	9.317	7.186	-23%
Chemioterapie	16.217	12.704	-22%	Ecografie	5.175	4.823	-7%
Infusioni	27.336	23.930	-12%	TAC	999	890	-11%
Medicazioni	5.195	5.773	11%	Indagini di Laboratorio	102.645	63.996	-38%
Ecografie	11.958	12.573	5%	Altre Prestazioni Diagnostiche e/ o			
Mammografie	2.270	1.991	-12%	Terapeutiche	47.131	28.664	-39%
TAC	16.473	19.065	16%				
Risonanze	5.100	6.210	22%				
Scintigrafie	1.171	972	-17%				
PET	5.157	5.197	1%				
Indagini di Laboratorio	627.167	506.206	-19%				
Prestazioni di Radioterapia	151.028	169.741	12%				
Altre Prestazioni Diagnostiche e/ o							
Terapeutiche	75.618	61.085	-19%				

3.2.3 Malattie Rare

Come è noto, le Malattie Rare (MR) sono patologie potenzialmente letali o a rischio elevato di disabilità, caratterizzate da bassa prevalenza ed elevato grado di complessità. Nella maggior parte dei casi, si tratta di persone particolarmente isolate e vulnerabili che soffrono di patologie poco frequenti, ma spesso, indipendentemente dalla eziologia, caratterizzate da bisogni socio-sanitari ed esiti di disabilità simili. Una efficace risposta alla domanda assistenziale delle persone affette da MR richiede innanzitutto l'implementazione di una rete assistenziale integrata nelle singole realtà regionali, infatti un adeguato funzionamento di centri regionali integrati fra loro e con i servizi socio-sanitari territoriali rappresenta il presupposto organizzativo necessario a costruire una rete integrata a livello Nazionale.

A seguito del DPCM sui nuovi Livelli Essenziali di Assistenza del 12 gennaio 2017, che ha aggiornato l'elenco delle nuove esenzioni per malattia o gruppi di malattia rara, la Regione Lazio con i DCA n. U00413 del 15.09.2017 e n. U00063/2018 ha recepito il nuovo elenco ed aggiornato la Rete dei Centri di riferimento, tra i quali figura anche IFO.

Nel nuovo DPCM sui LEA sono stati identificati 457 codici di esenzione di malattia rara, 135 nuovi codici rispetto al DM 279/01. L'insieme dei codici fa riferimento a 421 singole malattie, 112 gruppi di malattie, 416 afferenti ai gruppi e 138 sinonimi.

Gli IFO, Regina Elena e San Gallicano sono centro di riferimento per 22 codici di esenzione relativi a 31 malattie rare.

Di seguito la tabella con il numero di pazienti registrati per singola patologia per il 2019 e 2020

CODICE	MALATTIA	UO RIFERIMENTO	PZ registrati 2019	Pz registrati 2020
1)	RB0050	POLIPOSIS FAMILIARE	222	229
2)	RBG021	SINDROME DI LYNCH	241	261
3)	RN0760	SINDROME DI PEUTZ JEGHERS	11	15
4)	RBG020	COMPLESSO DI CARNEY	-	-
5)	RCG162	MEN (Neoplasie Neuroendocrine Multiple)	4	7
6)	RB0070	SINDROME DEL NEVO BASOCELLULARE	15	20
7)	RB0071	MELANOMA CUTANEO FAMILIARE E/O MULTIPLO	698	1.304
8)	RCG110	PORFIRIE	467	392
9)	RCG100	EMOCROMATOSI	342	384
10)	RCG101	DEFICIENZA DI ZINCO	-	-
11)	RL0030	PEMFIGO	23	33
12)	RL0040	PEMFIGOIDE BOLLOSO	104	134
13)	RL0060	LICHEN SCLEROSUS	88	496
14)	RL0070	SINDROME DI MICHELIN TIRE BABY	-	-
15)	RL0090	PIODERMA GANGRENOSO	-	2
16)	RNG151	SINDROME CON DISPLASIA ECTODERMICA	-	-
17)	RNG130	CHERATODERMA	1	1
18)	RM0121	SINDROME DI SAPHO	3	3
19)	RM0010	DERMATOMIOSITE	5	5
20)	RM0030	CONNETTIVITE MISTA	-	1
21)	RM0120	SCLEROSI SISTEMICA	25	27
22)	RL0080	SCLEROSI DIFFUSA	35	50
Totale pazienti			2.284	3.364

A tal proposito giova rammentare che i costi assistenziali per tali malattie, a volte molto importanti, in particolare per quanto riguarda il costo dei farmaci, sono rimborsati attraverso il finanziamento a

‘funzione’ e che tale finanziamento per il 2020 non è stato incrementato rispetto al 2019, **pure a fronte di un incremento del 47% nel numero dei pazienti seguiti dai nostri centri.**

3.2.4 Centro Avanzato per la salute della Donna presso Palazzo Baleani

Nel corso del 2020, nonostante la pandemia da COVID – 19, ha preso avvio ed è stato portato avanti il progetto conseguente l’istituzione di un centro di riferimento regionale orientato alla tutela della salute della donna presso Palazzo Baleani, disposta con DCA del 2 dicembre 2019 n. U00488. La creazione del centro ha avuto come obiettivo quello di valorizzare e incrementare le attività di prevenzione, diagnosi e cura dei tumori femminili svolte presso l’ambulatorio di Palazzo Baleani, precedentemente gestito dal Policlinico Umberto I.

A tal fine, le Direzioni generali dell’A.O.U. Policlinico Umberto I e dell’IRCCS IFO, in considerazione degli accordi intercorsi tra l’Assessorato alla Salute e Integrazione Sociosanitaria e l’Università degli Studi di Roma La Sapienza, hanno definito e posto in campo le migliori soluzioni tecnico organizzative per l’utilizzo degli spazi presso Palazzo Baleani funzionali alla realizzazione del Centro Avanzato per la Tutela della Salute della Donna, previa individuazione delle modalità operative per consentire il passaggio in favore di IFO dell’uso e della gestione della struttura di Palazzo Baleani senza soluzione di continuità ed interruzione dei servizi all’utenza.

All’atto pratico si è reso necessario da un lato adeguare gli spazi del III e IV piano di Palazzo Baleani, sia dal punto di vista strutturale sia della dotazione delle tecnologie sanitarie e, dall’altro, predisporre una serie di apprestamenti strumentali (servizi, personale, tecnologie informatiche), necessari al concreto avvio delle incrementate attività, sulla base di un apposito progetto adottato da IFO con DL 1295 del 15.12.2020.

L’impegno degli IFO su questo fronte è stato quindi duplice, da un lato hanno messo in campo le risorse necessarie a costituire le condizioni indispensabili all’avvio del progetto di valorizzazione dell’ambulatorio esistente per indirizzarlo verso la trasformazione in centro di riferimento regionale; dall’altro hanno ideato, strutturato ed attuato il piano delle prestazioni per garantire l’attuazione del DCA U00488/2019 e gli obiettivi da esso prefissati.

Con riguardo alle risorse umane l’apertura del Centro ha richiesto una rivisitazione delle unità presenti al fine di garantire l’avvio e la prosecuzione delle attività. In particolare, si è scelto di assegnare al centro un’equipe multidisciplinare di professionisti sanitari costituita da Oncologi, Radiologi, Infermieri e Tecnici di Radiologia Medica, utili a garantire lo svolgimento delle attività di presa in carico multidisciplinare delle pazienti. A tale dotazione “stanziale”, si sono affiancate diverse consulenze specialistiche di Ginecologia, Senologia, Psicologia, Dermatologia Oncologica che, attraverso una sistematica programmazione settimanale, hanno ampliato notevolmente l’offerta del Centro, integrandosi nella presa in carico delle pazienti. Gli IFO, inoltre, attraverso una procedura

definita e condivisa, hanno sempre garantito lo svolgimento di approfondimenti diagnostici o prestazioni di altre specialità, eventualmente necessarie.

Di seguito una tabella con la sintesi dei costi degli interventi per il centro:

CENTRO AVANZATO SALUTE DONNA C/O PALAZZO BALEANI Corso Vittorio Emanuele II n.244 - 00186 ROMA	
Lavori Edili e Impiantistica	1.533.660
Sistemi per la digitalizzazione e Adeguamento Impianto informatico	313.000
Attrezz. sanitarie ed adeguamento sala mammografica /laboratorio citologico/prepar.istologica	473.110
Arredi sanitari e d'ufficio	65.000
COSTI INFRASTRUTTURALI E TECNOLOGIE	2.384.770
Consumi	25.000
Servizi (lavano, pulizie,vigilanza, trasporto, squadra emergenza, smaltimento rifiuti,)	165.200
Utenze (energia acqua, riscaldamento)	80.700
Spese assistenza informatica	47.000
Spese di manutenzione	126.800
Servizi front office ambulatori	88.450
Spese del personale dipendente e in comando dall'Università	143.150
COSTI DI GESTIONE	676.300

4 RICERCA

La **ricerca** negli anni è diventata il motore dello sviluppo dell'IFO, pienamente integrata nei processi gestionali fondamentali e nella governance. Oggi i processi di certificazione e accreditamento coinvolgono sia la Direzione Sanitaria che le Direzioni Scientifiche IRE e ISCG e le UUOO cliniche e di ricerca; gli atti di pianificazione aziendali inglobano anche quelli della ricerca; nel piano operativo budget sono previsti obiettivi di ricerca e i Direttori Scientifici partecipano alla valutazione del raggiungimento degli obiettivi, quindi delle performance complessive dell'Istituto. Inoltre, le azioni sull'ambito organizzativo della ricerca aiutano gli IFO ad essere più visibile nel mondo scientifico, nelle sue componenti Istituto Regina Elena e Istituto San Gallicano. La Medicina di precisione, grazie alle scienze omiche applicate alla diagnosi, ha beneficiato dell'istituzione del Molecular Tumor Board, che ha creato un approccio multidisciplinare ed opera per entrambe le Direzioni Scientifiche ed entrambi gli IRCCS, ma può diventare una piattaforma condivisa con altre Aziende, IRCCS, in tutta la Regione. Un'altra innovazione è il progetto di sviluppare la ricerca traslazionale come "piattaforma operativa", presente anche nell'Atto Aziendale, che permetterà di integrare tutte le attività traslazionali IRE/ISG. La ricerca futura è sostenuta anche dall'investimento nelle due Biobanche Oncologiche presenti:

- La biobanca oncologica di campioni liquidi (BBIRE), a carico della UOSD Patologia clinica e Biobanca Oncologica;
- La biobanca di tessuti oncologici (BBIRE) a carico della UOC Anatomia Patologica.

Tali banche, in questo momento, conservano anche campioni di nucleotidi virali di Virus COVID-19 per il sequenziamento ed il monitoraggio delle mutazioni virali in collaborazione con altri Istituti di Ricerca.

Un ponte tra Ricerca e Assistenza, è rappresentato dalla "piattaforma funzionale" di Fase 1 e Fase IV:

- Fase 1 profit e no-profit, basata sulla infrastruttura confluita nella UOSD 'Sperimentazioni cliniche di Fase 1 e Medicina di precisione' che si avvale della collaborazione di un insieme di servizi aziendali;
- UOSD Sperimentazioni di Fase IV, per lo studio della "real world evidence", quindi della reale fruibilità dei trattamenti sperimentati in elezione negli studi di Fase 1.

L'epoca COVID ha dato un nuovo senso alle Fasi 1, trasformandole tout court in "fasi precoci" (fasi 1 e 2 associate) per ridurre i tempi di disponibilità di farmaci e vaccini in condizione di emergenza pandemica. Se questa tendenza si confermerà anche in altri campi, gli studi precoci e gli studi *real life* diventeranno ancora più vicini e gli IFO potranno contare su una infrastruttura unica nel panorama nazionale.

Gli ultimi cicli di programmazione operativa degli Istituti hanno visto un maggior focus sugli obiettivi di ricerca per tutte le UU.OO. assegnando anche nel 2020 alla valutazione di performance dei risultati ottenuti un peso pari al 25% della valutazione complessiva.

I target sugli obiettivi operativi programmati sono stati definiti dalle Direzioni Scientifiche dei due Istituti. Come obiettivi specifici di contributo all'implementazione dell'attività scientifica sono stati individuati:

Incremento Impact Factor

Incremento Studi Clinici

Utilizzo Piattaforma Smart

Di seguito i risultati con i quali sono stati valutate le performance dei Cdr rispetto agli obiettivi assegnati.

Istituto Regina Elena Impact Factor

Dipartimento Oncologico	I trim	I + II trim	I + II + III trim	IFg 2020	n. pubblicazioni 2020	Target 2020
Chirurgie						
Anestesia Rianimazione e terapia intensiva e Terap	2.764	20.192	20.192	29.173	7	20
Chirurgia Senologica e tessuti molli	4.522	18.875	32.069	42.786	7	25
Chirurgia Digestiva	5.812	19.663	37.768	39.123	13	25
Chirurgia Epatobiliopancreatica	11.095	21.233	48.025	76.159	18	30
Chirurgia Plastica e Ricostruttiva	2.798	5.126	20.815	24.774	9	8
Chirurgia Toracica	15.222	20.991	118.512	131.073	17	50
Ginecologia	15.938	42.896	61.031	72.531	25	50
Neurochirurgia	0	13.984	16.145	16.145	8	25
Ortopedia	1.420	8.804	22.736	22.736	10	50
Otorinolaringoiatria	22.791	75.583	108.168	124.341	44	50
Urologia	49.689	107.497	157.007	195.640	46	100
				774		433
Area Medica						
Cardiologia	0	0	0	0	0	4
Ematologia	8.872	32.574	41.203	74.618	20	65
Endocrinologia	3.487	23.573	27.217	37.373	11	20
Fisiopatologia Respiratoria	0	1.707	1.707	1.707	1	4
Gastroenterologia ed Endoscopia Digestiva	0	3.570	3.570	6.873	2	8
Neuroncologia	17.490	38.498	57.652	66.331	23	50
Oncologia medica 1	41.184	148.116	209.430	267.458	54	200
Oncologia medica 2	21.606	106.525	153.921	192.292	32	110
Psicologia	0	0	3.303	9.429	2	8
				656		469

Istituto Regina Elena – Studi clinici

Dipartimento Oncologico		STUDI CLINICI*	
Struttura	Studi app. CE 2020 (genn-dic)	Target 2020	
Anestesia Rianimazione e terapia intensiva e Terapia del Dolore	4	2	
Chirurgia Senologica	1	1	
Chirurgia digestiva	0	1	
Chirurgia Epatobiliopancreatica	2	2	
Chirurgia Plastica e Ricostruttiva	0	1	
Chirurgia Toracica	2	2	
Neurochirurgia	1	1	
Ortopedia	1	1	
Ginecologia	2	2	
Otorinolaringoiatria	2	1	
Urologia	5	2	
Endocrinologia	6	1	
Gastroenterologia ed Endoscopia Digestiva	2	2	
Neuroncologia	9	4	
Oncologia medica 1	29	30	
Sarcomi e tessuti molli	4	#	
Oncologia medica 2	19	10	
Ematologia	9	5	
Psicologia	0	1	
Fisiopatologia Respiratoria	0	1	
Cardiologia	0	1	
	98	v	

Dipartimento Diagnostica		STUDI CLINICI*	
Struttura	Studi app. CE 2020 (genn-dic)	Target 2020	
Anatomia patologica	7	1	
Fisica Medica	1	1	
Medicina nucleare	3	1	
Patologia clinica/Biochimica e Biobanca	2	1	
Radiologia	2	2	
Immunotrasfusionale	2	2	
Radioterapia	2	1	
	19	9	

Dip. Ricerca Diagnostica Avanzata e Innovazione Tecnologica		STUDI CLINICI*	
Struttura	Studi app. CE 2020 (genn-dic)	Target 2020	
Biostatistica	0	1	
Servizio di Epidemiologia	0	1	
Immunologia e Immunoterapia dei tumori	3	2	
Modelli Preclinici e Nuovi Agenti Terapeutici	1	2	
Network Cellulari e Bersagli terapeutici Molecolari	1	2	
Oncogenomica e Epigenetica IFG	2	3	
SAFU	2	1	
	9	12	

		STUDI CLINICI*	
Altre Strutture	Studi app. CE 2020	Target 2020	
Farmacovigilanza	3	1	
Direzione Scientifica	1		
Altro (DITRAR)	0	1	
	4	2	
	Studi app. CE 2020	Target 2020	
TOTALE n. studi IRE	130	23	

Istituto San Gallicano – Studi clinici ed Impact Factor

OBIETTIVI RICERCA ISTITUTO SAN GALLICANO	Risultati 2020			Target NEGOZIATI 2020		
	n. studi clinici	valore di impact factor grezzo	percentuale utilizzo piattaforma SMART	n. studi clinici	valore di impact factor grezzo	percentuale utilizzo piattaforma SMART
UOC Laboratorio Fisiopatologia Cutanea (Ricerca)	0	90,909	> 50%	2	60	> 50%
UOC Dermatologia Clinica	7	108,577	> 50%	4	70	> 50%
UOSD Dermatologia Allergologica e MST e Malattie Tropicali	0	87,191	> 50%	3	60	> 50%
UOSD Dermatologia Oncologica	0	33,327	> 50%	1	20	> 50%
UOSD Ricerca genetica, Biologia molecolare ad indirizzo dermatologico e Dermatopatologia (Ricerca)	0	19,242	> 50%	1	20	> 50%
UOSD Microbiologia e Virologia	3	53,077	> 50%	2	20	> 50%
UOSD Chirurgia Plastica ad indirizzo dermatologico e rigenerativo	3	19,351	> 50%	2	20	> 50%
UOSD Porfirie e Malattie Rare	3	37,21	> 50%	1	10	> 50%
UOSD Radiologia ad indirizzo Dermatologico	0	3,491	> 50%	1	5	> 50%
	16	453		17	285	

I risultati sulla ricerca evidenziano un incremento di attività per entrambi gli Istituti, sia come numero di Studi Clinici che come valore di Impact Factor per l'Istituto Regina Elena e per l'Istituto San Gallicano.

Negli allegati 1 e 2 sono presenti le relazioni dettagliate delle Direzioni Scientifiche IRE e ISG.

5 BUON USO DELLE RISORSE

Per il 2020 la pianificazione delle risorse è stata effettuata, come ogni anno, legando il piano ai volumi di attività e agli obiettivi fissati da Regione Lazio, anche se da subito l'emergenza ha richiesto di focalizzare gli interventi sulla prevenzione e sul contenimento della diffusione del contagio. Per questo motivo è stato predisposto un "bilancio sezionale" completamente dedicato alla registrazione e verifica dell'impatto economico dell'epidemia Sars-CoV-2.

Beni farmaceutici

Il monitoraggio delle attività e il controllo dei consumi è avvenuto attraverso un'attenta programmazione degli acquisti, attraverso la preparazione del materiale chirurgico a cura del "farmacista di sala operatoria" e grazie alle attività del "Gruppo Buon Uso del Farmaco". Sono state rese più visibili e integrate nei processi di cura le attività di farmaco-economia e farmaco-epidemiologia, ottenendo una maggiore appropriatezza nell'uso dei farmaci del File F e una migliore gestione degli approvvigionamenti dei presidi, in particolare di quelli ad alto costo per il blocco operatorio. La partecipazione dei chirurghi alla definizione di fabbisogni e tipologie di D.M. ha prodotto una maggiore standardizzazione quali-quantitativa della tipologia di DM per tipo di intervento.

Attraverso anche il Comitato per il Buon Uso del Farmaco, sono state specificate le aree di miglioramento e monitoraggio che sono consistite nel funzionamento più efficace dei registri di monitoraggio AIFA, la progressiva sostituzione, come da posizione AIFA, dei biosimilari di infliximab e etanercept ai prodotti branded.

Inoltre i registri di monitoraggio hanno consentito di ottenere note di credito dalle aziende farmaceutiche e garantiscono l'uso dei farmaci secondo il decreto di immissione in commercio e la relativa indicazione autorizzata AIFA.

6 FORMAZIONE

L'IFO è identificato come provider n. 1270 per la formazione residenziale (RES) e, dal giugno 2019, anche come provider di formazione sul campo (FSC).

Il numero totale degli eventi realizzati dagli Istituti Fisioterapici Ospitalieri (Provider IFO N° 1270) nell'anno 2020 è di 24, di cui 12 presenti nel P.A.F., 11 eventi sono stati attivati per necessità ad hoc e 1 evento ha avuto una seconda edizione. Gli altri eventi formativi previsti nel PFA 2020, non sono stati attivati in ragione delle restrizioni previste nei DPCM e nelle Ordinanze correlate alla pandemia Sars-CoV-2.

In relazione all'evento pandemico, però, sono stati resi disponibili, ai dipendenti di IFO, n. 8 eventi formativi integrativi via webinar o FAD organizzati da:

- Istituto Superiore di Sanità
- Ordini Professionali
- Associazioni e Società Scientifiche
- Società Italiana di Medicina Farmaceutica
- INAIL

per un totale di 84 ore di formazione a cui hanno partecipato 211 dipendenti di area sanitaria.

Sono stati effettuati, con una società esterna, n. 4 eventi sulla sicurezza nei luoghi di lavoro e sono stati acquistati partecipazioni a 37 webinar in area "regolatoria", metodologica e scientifica sulle sperimentazioni cliniche, sulla presentazione di progetti per i finanziamenti con fondi europei e sulle buone pratiche di laboratorio e nella ricerca (GCP/GCLP).

Sono stati attivati anche corsi di lingua inglese, 11 in tutto, ai quali hanno partecipato 56 operatori.

In sintesi sono stati programmati e offerte le seguenti tipologie di eventi formativi, tra quelli accreditati ECM e non accreditati ECM:

<i>Tipologia evento</i>	N. corsi	N. partecipanti
<i>Residenziale in aula</i>	6	61
<i>e-learning</i>	22	210
<i>Wieoconferenza/webinar</i>	84	291

7 LA GESTIONE ECONOMICA – FINANZIARIA

7.1 Sintesi del bilancio e relazione sul grado di raggiungimento degli obiettivi economico-finanziari.

Il risultato economico consuntivo dell'esercizio 2020, rileva una perdita pari a € 40.860 mila, evidenziando un significativo incremento rispetto al precedente esercizio 2019, pari a € 24.153 mila con un delta di € 16.706 mila. Detto risultato è dipeso principalmente dalle note criticità connesse alla emergenza pandemica delle quali sopra si è accennato.

In particolare, sotto il profilo della produzione, benchè non ci sia stata un'interruzione delle attività (essendo IFO un Ospedale no COVID), si è comunque verificata una flessione delle attività ambulatoriali non urgenti e non oncologiche e di libera professione sospese nel periodo di *lock down* in ottemperanza alle prescrizioni ministeriali e regionali.

L'adozione delle misure di contenimento della diffusione del virus SARS COV 2 e la partecipazione di IFO alla rete CORONET, hanno altresì comportato un consistente incremento di costi di personale (per attività di screening, attività di laboratorio, etc.) e per materiale sanitario (DPI, sanificazione, reagenti, strumentario e materiale di laboratorio, etc.).

Relativamente al grado di raggiungimento degli obiettivi economici di Budget 2020, la straordinaria condizione di emergenza determinata dalla pandemia ha inciso altresì sugli elementi necessari alla programmazione economica, con i noti riflessi sul concordamento per l'esercizio 2020, il quale, in particolare, ha riguardato solo alcune circoscritte macrovoci di spesa, di seguito illustrate.

La tabella seguente riporta i dati del budget concordato confrontati con i dati del bilancio 2020 rielaborato al **netto delle voci di spesa COVID** in coerenza con il concordamento. Tale confronto evidenzia un sostanziale rispetto dei tetti di budget.

ID	CONTO ECONOMICO €/000	BUDGET CONCORDATO I €	BILANCIO 2020 AL NETTO DEL COVID	SCOSTAMENTO
A5	Rettificazione Contributi c/esercizio per destinazione ad investimenti	3.260	2.921	(339)
B1	Personale	68.200	66.402	(1.798)
B2	Prodotti Farmaceutici ed Emoderivati	57.873	57.184	(689)
B3	Altri Beni e Servizi	62.600	60.265	(2.335)
B4	Ammortamenti e Costi Capitalizzati	36	-	(36)
B5	Accantonamenti	2.821	2.236	(585)
C3	Prestazioni da Privato	153	128	(25)
F2	Saldo Gestione Finanziaria	200	236	36
F3	Oneri Fiscali	5.250	4.590	(660)

7.2 Sintesi delle variazioni di valore

Nella tabella sottostante vengono rappresentate le principali variazioni intervenute negli esercizi 2020-2019:

Cod Min.	VOCE	2020	2019	2020 vs 2019
A	Valore della produzione	186.779	186.960	(181)
B	Costi della produzione	223.257	207.383	15.874
C	Proventi e oneri finanziari	(236)	360	(596)
E	Proventi e oneri straordinari	575	(1.644)	2.219
X	Risultato prima delle imposte	(36.139)	(19.139)	(17.000)
Y	Imposte e tasse	4.720	5.014	(294)
Z	RISULTATO DI ESERCIZIO	(40.860)	(24.153)	(16.706)

Da quanto sopra emerge quindi che la variazione sul risultato è prevalentemente dovuta all'incremento dei costi di produzione che variano di 15.874 mila euro rispetto al precedente esercizio.

Per una più approfondita analisi delle voci e delle corrispondenti variazioni qui di seguito si riporta una tabella di conto economico riclassificato.

CONTO ECONOMICO RICLASSIFICATO	2020	2019	Delta	
Finanziamenti regionali in conto esercizio al netto delle rettifiche x destinazioni ad investimenti	21.863	19.665	2.197	10%
Finanziamenti della Ricerca al netto degli accantonamenti delle quote inutilizzate di contributi	12.790	12.357	433	3%
Produzione sanitaria SSN no ticket	118.297	119.577	(1.281)	-1%
Compartecipazione Ticket	1.865	3.040	(1.175)	-63%
Produzione sanitaria intramoenia / privati	7.213	10.680	(3.466)	-48%
Altri ricavi e proventi	4.176	4.591	(415)	-10%
Valore produzione rettificato	166.203	169.910	(3.706)	-2%
Consumi	80.093	72.178	7.914	10%
Servizi	43.465	44.768	(1.303)	-3%
Personale	68.289	57.698	10.591	16%
Collaboratori Ricerca e Cococo	2.592	7.233	(4.641)	-179%
Altri costi (ammort, acc, e varie) al netto delle sterilizzazioni e della riduzione x acc. Quote inutilizzate di contributi	8.243	8.455	(213)	-3%
Costi di Produzione	202.681	190.333	12.348	6%
Costi finanziari _straordinari e fiscali	4.382	3.730	652	15%
RISULTATO D'ESERCIZIO	- 40.860 -	24.153	(16.707)	41%

Il prospetto riporta la voce dei Contributi Regionali al netto della quota utilizzata per beni di investimento e la voce dei Contributi della Ricerca al netto degli accantonamenti per quote inutilizzate di contributi; la riclassifica effettuata fa emergere con più evidenza il confronto tra i due esercizi.

Deve evidenziarsi come le poste di entrambe le tipologie di contributi mostrino una sostanziale invarianza dei valori assegnati nel 2020 rispetto al precedente esercizio.

Le variazioni sul risultato sono dunque influenzate sostanzialmente da:

- Incremento consumi beni;
- Incremento costo personale;
- Riduzione valore produzione.

7.2.1 Incremento consumi beni

Sull'incremento dei consumi di beni hanno inciso fortemente i maggiori costi derivanti dal consumo di reagenti utilizzati per l'attività di laboratorio per la refertazione dei tamponi COVID19, e in misura anch'essa significativa, l'incremento sugli acquisti dei dispositivi utilizzati per il nuovo Robot Da Vinci.

L'utilizzo della tecnologia robotica comporta infatti un aumento dei costi per l'acquisizione dei necessari accessori disponibile, a fronte di un rimborso per DRG ad oggi non ancora adeguato a 'coprire' gli oneri sostenuti.

La scelta di dotarsi e potenziare negli anni questa tecnologia è data dagli indubbi risultati positivi sulla qualità degli interventi (la chirurgia Robotica rende infatti gli interventi chirurgici più sicuri, selettivi, indolore, con ridotta perdita di sangue e cicatrici minimali con una significativa contrazione delle giornate di degenza e delle complicanze post-operatorie ed un rapido recupero post-operatorio), uniti al rilievo nazionale ed internazionale sul piano assistenziale e della ricerca che questa metodologia comporta. Tale scelta è stata perseguita nonostante la considerazione per la quale l'attuale tariffazione DRG remunerati tali interventi come quelli – meno onerosi - effettuati con la chirurgia "open".

7.2.2 Incremento Costo Personale

Il maggior impatto sui costi e conseguentemente sul risultato d'esercizio è determinato dall'incremento di € 10.591 mila del costo del personale che ha delle precise ragioni che possono essere così riassunte:

- a) Assunzioni per affrontare l'emergenza COVID, per un numero pari a ca.39 unità che ha determinato un maggior costo pari a 1.883 mila euro.
- b) Applicazione del nuovo contratto della dirigenza sanitaria siglato il 19.12.2019 con un maggiore costo sostenuto pari a 936 mila euro.
- c) Applicazione del Decreto Calabria ai fondi contrattuali ex art.11 D.L.35/2019 con un maggior costo complessivo degli oneri sociali pari a 1.516 mila euro.
- d) Assunzioni di ca.150 unità sulla base del PTFP (Piano triennale del fabbisogno di personale) inviato in Regione Lazio il cui maggior costo al netto dei risparmi di spesa pari a 3.280 mila derivanti dalle cessazioni si attesta su un importo pari a 1.807 mila euro.

e) Passaggio alla dipendenza di ca 136 unità di personale ai sensi dell'art.1.commi da 422 a 434 della legge 27/12/2017 n. 205 cd. "Piramide della Ricerca". La norma, al fine di consentire una organica disciplina dei rapporti di lavoro del personale della ricerca sanitaria, ha istituito presso gli IRCCS pubblici e gli Istituti Zooprofilattici sperimentali, un ruolo non dirigenziale della ricerca sanitaria e delle attività di supporto alla ricerca sanitaria.

A tal proposito occorre precisare che n. 106 unità sono state assunte a tempo determinato il 31 dicembre 2019 e che i relativi costi hanno gravato per intero sul bilancio del 2020. Tali unità sono state incrementate nel corso del 2020 di ulteriori 30 unità. In termini di maggiori costi le predette assunzioni hanno comportato un aumento pari a € 4.500 mila.

Con riferimento al personale deve segnalarsi inoltre una riduzione del costo delle collaborazioni coordinate continuative e di altre forme di lavoro flessibile pari a € 4.689 mila.

7.2.3 Riduzione valore della produzione

Ulteriore effetto sul risultato è collegato al Valore della produzione che, come detto, rispetto al precedente esercizio rileva un sostanziale mantenimento delle attività di assistenza istituzionale gestite dal Servizio Sanitario, ma risente della significativa riduzione sia degli incassi da Ticket sia dell'attività di assistenza sanitaria privata e in regime di intramoenia che hanno subito il blocco in conseguenza dell'adozione delle direttive nazionali e regionali emanate in seguito all'emergenza pandemica.

A fronte di ciò, può rilevarsi comunque che, come detto, nel 2020 gli IFO hanno sostanzialmente mantenuto la propria produzione di ricovero, registrando solo una lieve flessione nei ricoveri in Day Surgery.

Al contrario, alcune chirurgie, come la senologica, l'urologia e l'ortopedia hanno incrementato i volumi di attività. Anche la chirurgia robotica, come programmato, è aumentata con l'acquisizione del secondo Robot Da Vinci.

Nelle attività di specialistica ambulatoriale, l'ampliamento della fascia oraria di funzionamento dei servizi ha permesso il recupero delle prestazioni sospese durante il lock-down, tranne quelle trasferite in modalità telematica (teleconsulto/televisita di follow-up) o le prestazioni di libero accesso in Dermatologia, che – non essendo prenotate – non potevano essere recuperate.

Pertanto, se si osservano i dati relativi al valore della produzione di possono fare le seguenti considerazioni.

Lo scostamento tra il consuntivo 2020 e il 2019 per quanto riguarda il valore della produzione è in totale di - € 181 mila.

Nel dettaglio va osservato quanto segue:

Ricoveri:

Il numero dei ricoveri SSN complessivi si è mantenuto sui volumi storici con una lieve riduzione per quanto riguarda le attività di day surgery.

Nonostante questo però la remunerazione registra un decremento di € 1.801 mila per i ricoveri a pazienti della Regione e di € 934 mila per i pazienti di fuori regione.

Su questa riduzione pesa in parte l'abbattimento tariffario definito dal DCA U00151 30/04/2019 "Definizione del livello massimo di finanziamento delle prestazioni di assistenza ospedaliera per acuti, F.R.A.C., riabilitazione post-acuzie codice 56 e lungodegenza medica codice 60 - Annualità 2019. Criteri di definizione del livello massimo di finanziamento delle prestazioni di assistenza ospedaliera per acuti, F.R.A.C., riabilitazione post-acuzie codice 56 e lungodegenza medica codice 60 - Annualità 2020. Regole di remunerazione 2019-2021." che prevede la seguente stadiazione tariffaria per il 2020.

PRESTAZIONI DI ASSISTENZA OSPEDALIERA PER ACUTI – ANNUALITÀ 2020

Per gli accessi con data di ricovero dal 1° gennaio 2020 la stadiazione tariffaria sarà rimodulata secondo le percentuali evidenziate di seguito:

TABELLA 6 – CLASSI TARIFFARIE

Classi tariffarie	Ruolo nella rete – tipologia di struttura	DRG medici e chirurgici ad alta complessità	DRG chirurgici bassa e media complessità	DRG medici di bassa e media complessità di pazienti non provenienti da PS	DRG medici di bassa e media complessità di pazienti non provenienti da PS non inclusi nella colonna C	DRG medici relativi a dimissioni di pazienti provenienti da PS
		A	B	C	D	E
Classe 1	Dea II LIVELLO e POLICLINICI	100%	100%	100%	88%	100%
Classe 2	DEA I LIVELLO	100%	98%	98%	88%	100%
Classe 3	PS - PS SPECIALISTICO	100%	96%	96%	88%	100%
Classe 4	STRUTTURE SENZA PS	100%	94%	94%	88%	100%

I nostri istituti sono classificati Classe 4 (Strutture senza PS) quindi le attività chirurgiche con volumi più importanti legate alle patologie con maggiore incidenza (senologia, orl, urologia) e tutte le attività mediche oncologiche e dermatologiche (mission dei nostri istituti) subiscono abbattimento tariffario del 94% e del 88%.

Per fare un esempio la UOC di Chirurgia Senologica, che nel 2020 ha incrementato il numero dei ricoveri ordinari del 14% (61 in più), ha registrato una tariffa complessiva più bassa con una riduzione del 7%.

Di quanto sopra si ha evidente conferma dal confronto delle SDO 2019-2020:

RICOVERI SSN	2019	2020	Delta	Delta %	Importi	2019	2020	Delta	Delta %
ordinari	6.592	6.526	- 66	-1%	ordinari	34.138.643,83 €	31.745.468,77 €	- 2.393.175	-7%
diurni	3.404	3.126	- 278	-8%	diurni	4.320.566,75 €	3.844.147,54 €	- 476.419	-11%
Totale	9.996	9.652	- 344	-3%	Totale	38.459.210,58 €	35.589.616,31 €	- 2.869.594	-7%

A tal proposito giova rammentare che le nostre attività per Acuti, pur essendo considerate di 'elezione', sono vincolate dalla mission monotematica degli Istituti, che deve necessariamente incentrarsi sulla patologia di riferimento.

I nostri Istituti ‘curano’ secondo la loro mission due patologie, quella oncologica e quella dermatologica, molto rilevanti per l’intero sistema sanitario nazionale, spesso complesse ed in crescita di volume.

Purtroppo, l’adozione dei principi di sostenibilità della spesa, contenimento dell’uso delle risorse e ricerca dell’efficienza non sempre coincidono con le esigenze di valorizzazione delle attività oncologiche e dei trattamenti oncologici, con l’inevitabile rischio di trascurare alcuni aspetti fondamentali:

- l’erogazione di trattamenti di chemioterapia in regime ambulatoriale o che in regime di DH comprime solo apparentemente le spese; infatti il costo principale, che rimane ovviamente invariato, è rappresentato dai farmaci che vengono erogati qualsiasi sia il regime;
- gli altri costi (personale, somministrazione di altri farmaci, prestazioni assistenziali complementari) non sono adeguatamente coperti, contrariamente a quanto accadeva con il rimborso complessivo della giornata di DH;
- l’esistenza di una ‘porzione’ di pazienti con bisogno assistenziale alto, il cui ricovero anche se considerato inappropriato diventa inevitabile e per i quali la Direzione Strategica dell’Ente ha sempre garantito e continuerà a garantire la presa in carico.

Specialistica Ambulatoriale

Come detto nel corso del 2020, seguendo le direttive Ministeriali e Regionali, sono state sospese per il periodo del lock-down le attività ambulatoriali non urgenti e non oncologiche.

Questo ha prodotto una flessione dei volumi e della relativa remunerazione che si rileva nello scostamento registrato alla voce “compartecipazione alla spesa per prestazioni sanitarie” di circa € 1.175 mila.

Il fatto che la ‘perdita’ sia sostanzialmente su attività nei confronti di pazienti non esenti, testimonia peraltro la tipologia delle attività sospese.

Occorre sottolineare che nei mesi della Fase 1 i nostri medici hanno comunque garantito la continuità con i pazienti che per varie ragioni non potevano raggiungere i nostri Istituti utilizzando la piattaforma telematica per consulti, valutazioni e scambi di informazione.

Le attività avviate tramite la piattaforma di telemedicina IFO nel marzo 2020 sono nate dall’esigenza contingente di riuscire a dare continuità di ‘assistenza’ ed un ‘ascolto’ ai nostri pazienti nel periodo emergenziale. All’epoca non erano state ancora definiti i requisiti né le regole Regionali per inquadrare l’attività di Telemedicina. La Direzione degli IFO ha comunque sostenuto questa iniziativa riconoscendone l’importanza e l’innovazione.

Nei mesi successivi la Regione ha ‘dettato’ le regole per quella che viene riconosciuta come ‘Televisita’ con il DCA U00103 del 22 luglio 2020 “Attivazione servizi di telemedicina in ambito specialistico e territoriale. Aggiornamento del Catalogo Unico Regionale (CUR)”

Pertanto non è stato possibile rendicontare e valorizzare le attività svolte prima di tale data.

Attività in Libera Professione

Analogamente alle attività non urgenti nel periodo di lock-down, secondo indicazioni Ministeriali e Regionali sono state sospese le attività di Ricovero e di specialistica ambulatoriale in regime di Libera Professione.

Questo ha determinato uno scostamento negativo della valorizzazione di tale attività rispetto al 2019 di circa il 10 % per le attività di ricovero e di circa 34% per l’ambulatoriale.

7.3 Andamenti voci di bilancio nell'ultimo triennio (2017-2018-2019)

Cod Min.	VOCE	2020	2019	2020 vs 2019	2018	2019 vs 2018
A	Valore della produzione	186.779	186.960	(181)	183.020	3.940
B	Costi della produzione	223.257	207.383	15.874	201.087	6.296
C	Proventi e oneri finanziari	(236)	360	(596)	(575)	935
E	Proventi e oneri straordinari	575	(1.644)	2.219	2.149	(3.793)
X	Risultato prima delle imposte	(36.139)	(19.139)	(17.000)	(16.493)	(2.646)
Y	Imposte e tasse	4.720	5.014	(294)	5.052	(38)
Z	RISULTATO DI ESERCIZIO	(40.860)	(24.153)	(16.706)	(21.545)	(2.608)

Principali Voci di Conto Economico - RICLASSIFICATO	2020	2019	Delta 2020-2019	2018	Delta 2019-2018
Contributi Regione	21.863	19.665	2.197	18.194	1.471
Contributi Ricerca	12.790	12.357	433	10.663	1.694
Produzione sanitaria	127.375	133.297	(5.922)	133.460	(163)
Altri ricavi e proventi	4.176	4.591	(415)	3.664	927
Valore di Produzione	166.203	169.910	(3.706)	165.981	3.929
Consumi	80.093	72.178	7.914	72.033	145
Servizi	43.465	44.768	(1.303)	45.077	(309)
Personale dipendente	68.289	57.698	10.591	54.969	2.729
Collaboratori ricerca	2.592	7.233	(4.641)	7.906	(673)
Altri Costi	8.243	8.455	(213)	4.063	4.392
Costi totali di produzione	202.681	190.333	12.348	184.048	6.285
Costi finanziari _straordinari e fiscali	4.382	3.730	652	3.478	252
Risultato di Esercizio	(40.860)	(24.153)	(16.707)	21.545	(2.608)

8 BILANCIO SEZIONALE DELLA RICERCA

Bilancio Sezionale della Ricerca Istituti Fisioterapici Ospitalieri (IRE e ISG)			
CONTO ECONOMICO	Anno 2020 IFO	Anno 2019 IFO	Anno 2018 IFO
CONTRIBUTI DELLA RICERCA			
Contributi c/esercizio da Ministero Salute	€ 14.990.901,10	€ 9.906.605,96	€ 7.281.500,66
per ricerca	€ 11.795.872,74	€ 8.168.486,09	€ 4.429.181,65
5 per mille	€ 1.995.190,32	€ 1.384.850,67	€ 1.524.351,08
Altri (Finalizzata)	€ 1.199.838,04	€ 353.269,20	€ 1.327.967,93
Contributi c/esercizio da Regione	€ 245.961,96	€ 308.235,68	€ 365.301,93
per ricerca	€ 245.961,96	€ 308.235,68	€ 365.301,93
Altri			
Contributi c/esercizio da Provincia e Comuni			
per ricerca			
Altri			
Contributi c/esercizio da altri enti pubblici	€ 1.604.300,91	€ 1.224.535,90	€ 1.308.000,39
per ricerca (Asl/Ao/IRCCS/Policlinici)	€ 1.604.300,91	€ 1.224.535,90	€ 1.308.000,39
Altri			
Contributi c/esercizio da privati	€ 6.776.935,52	€ 9.016.045,49	€ 8.056.949,51
no profit per ricerca	€ 3.824.292,56	€ 4.836.718,63	€ 4.435.235,36
profit per ricerca	€ 2.905.426,34	€ 4.098.643,67	€ 3.448.185,06
Altri	€ 47.216,62	€ 80.683,19	€ 173.529,09
Contributi c/esercizio da estero con specifica			
TOTALE CONTRIBUTI RICERCA (A)	€ 23.618.099,49	€ 20.455.423,03	€ 17.011.752,49
COSTI DIRETTI DELLA RICERCA			
Acquisti di beni e servizi	€ 4.013.742,76	€ 4.586.064,58	€ 3.081.135,26
materiale di consumo per attrezzature diagnostiche			
materiale di consumo per attrezzature scientifiche	€ 2.567.849,78	€ 1.910.581,98	€ 1.552.561,01
manutenzioni per attrezzature diagnostiche			
manutenzioni per attrezzature scientifiche			
noleggj per attrezzature diagnostiche			
noleggj per attrezzature scientifiche	€ 99.904,82	€ 128.905,77	€ 59.222,93
altro per ricerca	€ 152.810,91	€ 945.847,88	€ 81.975,81
altro sanitari	€ 78.243,65	€ 317.083,90	€ 237.532,01
altro non sanitari	€ 1.114.933,60	€ 1.283.645,05	€ 1.149.843,50
Personale sanitario	€ 5.323.676,15	€ 4.407.676,50	€ 5.087.031,92
di ruolo dell'ente	€ 3.996.316,96		
di ruolo di altro ente			
a progetto			
co.co.co.	€ 162.916,05	€ 3.125.594,37	€ 4.421.505,78
collaborazioni occasionali		€ 486.766,88	€ 375.978,75
altro (borsa di studio)	€ 1.164.443,14	€ 795.315,25	€ 289.547,39
Personale amministrativo	€ 1.678.674,45	€ 1.424.641,21	€ 1.554.831,94
di ruolo dell'ente	€ 1.409.260,46		
di ruolo di altro ente			
a progetto			
co.co.co.	€ 21.895,12	€ 1.180.018,52	€ 1.489.150,54
collaborazioni occasionali		€ 143.303,68	€ 65.681,40
altro (borsa di studio)	€ 247.518,87	€ 101.319,01	
Personale tecnico-professionale	€ 270.055,41	€ 213.504,75	€ 515.553,89
di ruolo dell'ente (T.D. piramide)	€ 170.918,10		
di ruolo di altro ente			
a progetto			
co.co.co.		€ 161.068,19	€ 515.553,89
collaborazioni occasionali		€ 34.272,46	
altro (borsa di studio)	€ 99.137,31	€ 18.164,10	
Godimento di beni di terzi			
attrezzature sanitarie e scientifiche			
altro (con specifica)			
Ammortamenti dei beni immateriali con specifica			
Ammortamento beni materiali			
attrezzature diagnostiche			
attrezzature scientifiche			
Altro			
Oneri diversi di gestione	€ 310.958,90	€ 415.327,82	€ 283.010,40
Trasferimento quote UOE	€ 310.958,90	€ 415.327,82	€ 283.010,40
Accantonamenti da Ministero Salute	€ 6.899.685,23	€ 4.849.916,72	€ 1.617.714,30
per ricerca	€ 5.283.905,54	€ 3.892.087,72	€ 771.901,60
5 per mille	€ 1.615.779,69	€ 957.829,00	€ 845.812,70
Altri			
Accantonamenti da Regione	€ 112.000,00		€ 212.159,69
per ricerca			€ 212.159,69
Altri (extra fondo)	€ 112.000,00		
Accantonamenti da Provincia e Comuni			
per ricerca			
Altri			
Accantonamenti da altri enti pubblici	€ 1.042.410,04	€ 573.650,79	€ 645.885,79
per ricerca (Asl/Ao/IRCCS/Policlinici)	€ 1.042.410,04	€ 573.650,79	€ 645.885,79
Altri			
Accantonamenti da privati	€ 3.966.896,55	€ 3.984.640,66	€ 4.014.429,30
no profit per ricerca	€ 1.804.253,47	€ 1.749.248,56	€ 1.756.994,64
profit per ricerca	€ 2.118.872,79	€ 2.193.870,34	€ 2.195.826,47
Altri	€ 43.770,29	€ 41.521,76	€ 61.608,19
Accantonamenti da estero con specifica			
Variazioni rimanenze con specifica			
TOTALE COSTI DIRETTI RICERCA (B)	€ 23.618.099,49	€ 20.455.423,03	€ 17.011.752,49
DIFFERENZA (A-B)	€ -	€ -	€ -

10 FATTI DI RILIEVO AVVENUTI DOPO LA CHIUSURA DEL BILANCIO

Non ci sono stati fatti di rilievo intervenuti dopo la chiusura dell'esercizio e che non siano stati tenuti in considerazione nella stesura del bilancio.

11 DESTINAZIONE DEL RISULTATO DI ESERCIZIO

Il risultato economico d'esercizio 2020 è rappresentato da un risultato negativo di esercizio pari ad euro 40.859.567,79 e deriva da fatti e circostanze meglio dettagliati nella presente relazione e nella Nota Integrativa.

In considerazione del percorso intrapreso e delle politiche di gestione a medio e lungo termine programmate, si propone che perdita d'esercizio 2020 venga provvisoriamente portata a nuovo.



Il Direttore Generale f.f.

(dr.ssa Laura Figorilli)



ATTIVITÀ RICERCA

ANNO 2020



ISTITUTO REGINA ELENA

Linee di Ricerca Istituzionali

Di seguito le attività scientifiche 2020 di rilievo dell'IRE, suddivise tra le cinque linee di ricerca istituzionali più una aggiuntiva comune a tutti gli IRCCS per emergenza sanitaria legata al COVID-19.

LINEA 1 - PREVENZIONE E DIAGNOSI PRECOCE DEL CANCRO

Coordinatori della Relazione Scientifica: Falcioni Rita, Stigliano Vittoria Anna

A questa linea afferiscono 13 progetti che hanno prodotto 42 lavori. IF normalizzato assegnato 206,241

La mission di questa Linea è l'identificazione e l'elucidazione dei meccanismi che concorrono al rischio di sviluppo delle neoplasie, la caratterizzazione e la validazione di nuovi biomarcatori di suscettibilità al cancro, e lo sviluppo di metodologie capaci di anticipare sempre di più la diagnosi di cancro in soggetti e/o popolazioni a rischio.

1.1 *Biomarcatori epigenetici di sviluppo e progressione neoplastica*

I progetti che afferiscono a questa parte della progettualità della Linea 1 si prefiggono di individuare nuovi bio-marcatori di diagnosi e prognosi dei tumori con l'obiettivo finale di programmare nuove strategie terapeutiche.

1.2 *Marcatori precoci di diagnosi e prognosi dei tumori*

I progetti che afferiscono a questa parte della progettualità della Linea 1 hanno come obiettivo primario la ricerca di marcatori che permettano di fare una diagnosi precoce del tumore.

LINEA 2 - IMMUNOTERAPIA DEL CANCRO

Coordinatori della Relazione Scientifica: Venuti Aldo, Ferraresi Virginia

A questa linea afferiscono 11 progetti che hanno prodotto 42 lavori. IF normalizzato assegnato 237,107

La linea Immunoterapia del Cancro comprende l'attività di ricerca traslazionale pre-clinica e clinica, volta a: migliorare la conoscenza dei meccanismi immunologici antitumorali; dei processi di immunoevasione inclusi quelli mediati dal microambiente; ottimizzare la generazione di vaccini, cellule T ingegnerizzate e l'impiego di nuove molecole e strategie immunomodulanti.

2.1 *Ricerca Traslazionale*

I progetti che afferiscono a questa parte della progettualità della Linea 2 hanno la finalità di individuare fattori prognostici predittivi di risposta all'immunoterapia così come nuove immunoterapie (vaccini a DNA) e nuovi i possibili schemi di terapia.

2.2 *Ricerca Clinica*

I progetti che afferiscono a questa parte della progettualità della Linea 2 hanno la finalità di individuare in tumori di tipo diverso, o nei pazienti che hanno caratteristiche biologiche e molecolari diverse, quale potrebbe essere la miglior combinazione o sequenza di trattamenti includenti l'immunoterapia da utilizzare nel singolo paziente nell'ambito di una medicina sempre più personalizzata.

LINEA 3 MEDICINA PERSONALIZZATA E DI PRECISIONE IN ONCOLOGIA

Coordinatori della Relazione Scientifica: Giacomini Patrizio, Marchesi Francesco

A questa linea afferiscono 16 progetti che hanno prodotto 92 lavori. IF normalizzato assegnato 390,52

La Linea "Medicina Personalizzata e di Precisione in Oncologia" si occupa delle attività di ricerca che mirano, in campo pre-clinico e clinico a: 1) Identificare la rilevanza prognostica e/o predittiva di alterazioni genetiche ed epigenetiche del tumore che possano essere sfruttate come potenziali bersagli terapeutici; 2) studiare il ruolo della eterogeneità intra- tumorale nella risposta agli agenti a bersaglio molecolare; 3) sviluppare metodiche di analisi per seguire l'evoluzione molecolare delle neoplasie sia nei tessuti sia nel sangue (p.es. mediante biopsia liquida), individuando i possibili meccanismi di resistenza primaria ed acquisita; 4) biobancare in maniera sistematica campioni tumorali e di liquidi biologici longitudinali utilizzando metodi standardizzati e riproducibili; 5) sviluppare sperimentazioni cliniche con farmaci a bersaglio molecolare in popolazioni di pazienti identificati da idonei biomarcatori.

3.1 *Predizione*

I progetti che afferiscono a quest'area programmatica hanno valenza prognostico-predittiva e biotecnologica, e operano in contesti sia preclinici sia clinici. Il loro rationale comune è l'identificazione firme genomiche ed epigenetiche utili allo sviluppo di approcci oncologici di precisione.

Specifici obiettivi e/o aree di intervento sono: (a) studio dell'eterogeneità tumorale e sue implicazioni biologiche e cliniche; (b) sviluppo di strategie diagnostiche e teranostiche; (c) acquisizione di know-how e tecnologie innovative per migliorare la prevenzione, la predizione, e l'anticipazione di recidiva e progressione; (d) biobancaggio e standardizzazione metodologica.

3.2 *Azionabilità*

I progetti che afferiscono a quest'area mirano a identificare specifiche vulnerabilità (già note o ignote) per assegnare terapie bersaglio in un contesto prevalentemente o esclusivamente clinico.

Specifici obiettivi sono: (a) identificazione di firme azionabili di resistenza primaria e acquisita in acidi nucleici tissutali e/o circolanti; (b) nuovi protocolli clinici di trattamento in coorti definite di pazienti con specifici biomarcatori; (c) identificazione di nuovi farmaci e nuove strategie terapeutiche a bersaglio molecolare in grado di bloccare i processi di invasione, progressione e metastatizzazione; (e) drug repositioning/repurposing.

LINEA 4 APPROCCI E TECNOLOGIE INNOVATIVE NELLA DIAGNOSTICA E NELLE TERAPIE

Coordinatori della Relazione Scientifica: Vidiri Antonello, Simone Giuseppe

A questa linea afferiscono 18 progetti che hanno prodotto 96 lavori. IF normalizzato assegnato 356,46

Le finalità di questa Linea sono: - traslare le più recenti acquisizioni sperimentali dalla ricerca al letto del paziente nel minor tempo possibile; - implementare ed innovare le terapie standard mediante avanzamenti tecnologici diagnostici/terapeutici; - ottimizzare gli outcomes mediante validazione di modelli preclinici e clinici.

4.1 *Terapie innovative*

I progetti che afferiscono a questa parte della progettualità della Linea 4 si prefiggono di individuare nuove strategie terapeutiche.

4.2 *Tecnologie diagnostiche innovative*

I progetti che afferiscono a questa parte della progettualità della Linea 4 si prefiggono di individuare nuove tecnologie diagnostiche innovative nella diagnosi e nella scelta di nuove strategie terapeutiche. I progetti che afferiscono a questa area programmatica hanno valenza diagnostica, prognostica e predittiva ed operano in contesti sia preclinici che clinici.

4.3 *Teragnostica*

I progetti che afferiscono a questa parte della progettualità della Linea 4 hanno come obiettivo quello di sviluppare tecniche che sfruttano le proprietà di alcune nanoparticelle nella diagnosi e terapia dei tumori in

uno stadio di precocità. I progetti che afferiscono a questa area programmatica hanno valenza terapeutica e prognostica ed operano in contesti sia preclinici che clinici.

LINEA 5 QUALITÀ DELLA VITA DEL PAZIENTE NEOPLASTICO

Coordinatori della Relazione Scientifica: Pace Andrea, Paggi Marco Giorgio

A questa linea afferiscono 13 progetti che hanno prodotto 50 lavori. IF normalizzato assegnato 159,57

Questa Linea è orientata allo studio della qualità della vita (QoL), della riabilitazione, della tossicità indotta dai farmaci e della medicina di genere del paziente oncologico. Verranno studiati gli esiti della malattia oncologica e dei trattamenti antitumorali e la loro influenza sulla QoL con particolare riguardo alle popolazioni fragili (anziani), ai lungo sopravvissuti e al ruolo della medicina di genere.

5.1 *Qualità della vita*

Gli obiettivi di questa linea riguardano la definizione di strumenti di misurazione della Qualità di Vita nei diversi setting di cura e in particolari popolazioni di pazienti (anziani, lungo-sopravvissuti) attraverso studi di validazione di strumenti aggiornati alle nuove strategie di trattamento e alle nuove tossicità a breve e lungo termine. Inoltre, i progetti di ricerca afferenti a questa linea valuteranno la QoL come misura di outcome (End point primario o secondario) in studi clinici.

5.2 *Medicina Riabilitativa*

La ricerca in questo campo è orientata alla definizione e validazione scientifica di modelli di presa in carico basati su approcci multidisciplinari e sull'offerta di interventi riabilitativi multidimensionali centrati sui bisogni dei pazienti in tutte le fasi di malattia. I progetti di ricerca afferenti a questa linea riguarderanno aspetti critici quali la definizione dei bisogni riabilitativi speciali legati a disabilità complesse (funzioni cognitive, fertilità, sessualità, fatigue), in particolare nei pazienti lungo-sopravvissuti, e i temi legati all'identificazione di strumenti di valutazione del bisogno riabilitativo del paziente oncologico e dell'impatto degli interventi riabilitativi sulla qualità di vita.

5.3 *Tossicità*

I progetti di ricerca afferenti a questa linea sono orientati all'identificazione dei profili di neurotossicità nelle polineuropatie indotti dai diversi farmaci neurotossici e alla validazione di strumenti di misurazione del danno neuroperiferico con strumenti patient-based e physician-based. Inoltre, i deficit cognitivi legati a tossicità centrale verranno valutati con studi longitudinali con l'obiettivo di definire l'andamento nel tempo dei deficit post-trattamento, la loro severità e il loro impatto sulla qualità di vita particolarmente in sottopopolazioni a elevato rischio come i pazienti anziani e i lungo-sopravvissuti. Inoltre verranno affrontati aspetti terapeutici come il trattamento sintomatico del dolore neuropatico nelle neuropatie periferiche indotte da farmaci antitumorali e l'efficacia di strategie di neuroprotezione. Infine, alcuni studi affronteranno il tema della correlazione tra deficit cognitivi e riduzione della capacità di partecipare a decisioni mediche (Medical Capacity) con particolare riguardo alle decisioni di trattamento, alla partecipazione a studi clinici e alle decisioni di fine vita in sottogruppi di pazienti con frequente compromissione della capacità decisionale (neoplasie cerebrali).

5.4 *Medicina di genere*

La medicina di genere, considerate le evidenze epidemiologiche, sperimentali e cliniche, propone quindi di orientare i trattamenti terapeutici in oncologia anche tenendo conto del sesso del paziente. In particolare, va considerata in maniera prioritaria in specifiche patologie neoplastiche, la modulazione dell'attività degli ormoni sessuali e dei loro recettori, visto il ruolo rilevante che questi fattori svolgono nella patogenesi dei tumori.

Progetti Eranet e Ministero affari esteri e Progetti di rete

A questa linea afferisce 1 progetto che ha prodotto 4 lavori. IF normalizzato assegnato 27,88

Linea COVID

A questa linea afferisce 1 progetto che ha prodotto 38 lavori. IF normalizzato assegnato 146,41

25 PUBBLICAZIONI IRE TOP 2020 (IN GRASSETTO GLI AUTORI IRE)

Fluckiger A, Daillère R, Sassi M, Sixt BS, Liu P, Loos F, Richard C, Rabu C, Alou MT, Goubet AG, Lemaitre F, Ferrere G, Derosa L, Duong CPM, Messaoudene M, Gagné A, Joubert P, De Sordi L, Debarbieux L, Simon S, Scarlata CM, Ayyoub M, **Palermo B, Facciolo F**, Boidot R, Wheeler R, Boneca IG, Sztupinszki Z, Papp K, Csabai I, Pasolli E, Segata N, Lopez-Otin C, Szallasi Z, Andre F, Iebba V, Quiniou V, Klatzmann D, Boukhalil J, Khelaïfia S, Raoult D, Albiges L, Escudier B, Eggermont A, Mami-Chouaib F, **Nistico P**, Ghiringhelli F, Routy B, Labarrière N, Cattoir V, Kroemer G, Zitvogel L. *Cross-reactivity between tumor MHC class I-restricted antigens and an enterococcal bacteriophage*. Science. 2020 Aug 21;369(6506):936-942. doi: 10.1126/science.aax0701. PMID: 32820119. **IF: 41.846**

Tomao F, **Vici P**, Tomao S. *Expanding use of rucaparib as maintenance therapy in recurrent ovarian cancer: updates from the ARIEL3 trial*. Lancet Oncol. 2020 May;21(5):616-617. doi: 10.1016/S1470-2045(20)30079-6. PMID: 32359486. **IF: 33.752**

Mlecnik B, Bifulco C, Bindea G, Marliot F, Lugli A, Lee JJ, Zlobec I, Rau TT, Berger MD, Nagtegaal ID, Vink-Börger E, Hartmann A, Geppert C, Kolwelter J, Merkel S, Grützmann R, Van den Eynde M, Jouret-Mourin A, Kartheuser A, Léonard D, Remue C, Wang JY, Bavi P, Roehrl MHA, Ohashi PS, Nguyen LT, Han S, MacGregor HL, Hafezi-Bakhtiari S, Wouters BG, Masucci GV, Andersson EK, Zavadova E, Vocka M, Spacek J, Petruzelka L, Konopasek B, Dundr P, Skalova H, Nemejcova K, Botti G, Tatangelo F, Delrio P, **Ciliberto G**, Maio M, Laghi L, Grizzi F, Fredriksen T, Buttard B, Lafontaine L, Bruni D, Lanzi A, El Sissy C, Haicheur N, Kirilovsky A, Berger A, Lagorce C, Paustian C, Ballesteros-Merino C, Dijkstra J, van de Water C, van Lent-van Vliet S, Knijn N, Muşină AM, Scripcariu DV, Popivanova B, Xu M, Fujita T, Hazama S, Suzuki N, Nagano H, Okuno K, Torigoe T, Sato N, Furuhashi T, Takemasa I, Itoh K, Patel PS, Vora HH, Shah B, Patel JB, Rajvik KN, Pandya SJ, Shukla SN, Wang Y, Zhang G, Kawakami Y, Marincola FM, Ascierto PA, Fox BA, Pagès F, Galon J. *Multicenter International Society for Immunotherapy of Cancer Study of the Consensus Immunoscore for the Prediction of Survival and Response to Chemotherapy in Stage III Colon Cancer*. J Clin Oncol. 2020 Nov 1;38(31):3638-3651. doi: 10.1200/JCO.19.03205. Epub 2020 Sep 8. PMID: 32897827; PMCID: PMC7605397. **IF: 32.956**

Gronchi A, Palmerini E, Quagliuolo V, Martin Broto J, Lopez Pousa A, Grignani G, Brunello A, Blay JY, Tendero O, Diaz Beveridge R, **Ferraresi V**, Lugowska I, Merlo DF, Fontana V, Marchesi E, Braglia L, Donati DM, Palassini E, Bianchi G, Marrari A, Morosi C, Stacchiotti S, Bagué S, Coindre JM, Dei Tos AP, Picci P, Bruzzi P, Casali PG. *Neoadjuvant Chemotherapy in High-Risk Soft Tissue Sarcomas: Final Results of a Randomized Trial From Italian (ISG), Spanish (GEIS), French (FSG), and Polish (PSG) Sarcoma Groups*. J Clin Oncol. 2020 Jul 1;38(19):2178-2186. doi: 10.1200/JCO.19.03289. Epub 2020 May 18. PMID: 32421444. **IF: 32.956**

Salerno D, Chiodo L, Alfano V, Floriot O, Cottone G, Paturel A, **Pallogca M**, Plissonnier ML, Jeddari S, Belloni L, Zeisel M, Levrero M, Guerrieri F. *Hepatitis B protein HBx binds the DLEU2 lncRNA to sustain cccDNA and host cancer-related gene transcription*. Gut. 2020 Nov;69(11):2016-2024. doi: 10.1136/gutjnl-2019-319637. Epub 2020 Feb 29. PMID: 32114505; PMCID: PMC7569396. **IF: 19.819**

Del Giudice F, Barchetti G, De Berardinis E, Pecoraro M, Salvo V, **Simone G**, Sciarra A, Leonardo C, Gallucci M, Catalano C, Catto JWF, Panebianco V. *Prospective Assessment of Vesical Imaging Reporting and Data System (VI-RADS) and Its Clinical Impact on the Management of High-risk Non-muscle-invasive Bladder Cancer Patients Candidate for Repeated Transurethral Resection*. Eur Urol. 2020 Jan;77(1):101-109. doi: 10.1016/j.eururo.2019.09.029. Epub 2019 Nov 5. PMID: 31699526. **IF: 18.728**

Marinelli D, **Mazzotta M, Scalera S, Terrenato I, Sperati F, D'Ambrosio L, Pallogca M, Corleone G, Krasniqi E, Pizzuti L, Barba M, Carpano S, Vici P, Filetti M, Giusti R, Vecchione A, Occhipinti M, Gelibter A, Botticelli A, De Nicola F, Ciuffreda L, Goeman F, Gallo E, Visca P, Pescarmona E, Fanciulli M, De Maria R, Marchetti P,**

Ciliberto G, Maugeri-Saccà M. *KEAP1-driven co-mutations in lung adenocarcinoma unresponsive to immunotherapy despite high tumor mutational burden.* *Ann Oncol.* 2020 Dec;31(12):1746-1754. doi: 10.1016/j.annonc.2020.08.2105. Epub 2020 Aug 28. PMID: 32866624. **IF: 18.274**

Roth P, **Pace A**, Le Rhun E, Weller M, Ay C, Cohen-Jonathan Moyal E, Coomans M, Giusti R, Jordan K, Nishikawa R, Winkler F, Hong JT, Ruda R, Villà S, Taphoorn MJB, Wick W, Preusser M; EANO Executive Board. Electronic address: office@eano.eu; ESMO Guidelines Committee. Electronic address: clinicalguidelines@esmo.org. *Neurological and vascular complications of primary and secondary brain tumours: EANO-ESMO Clinical Practice Guidelines for prophylaxis, diagnosis, treatment and follow-up.* *Ann Oncol.* 2021 Feb;32(2):171-182. doi: 10.1016/j.annonc.2020.11.003. Epub 2020 Nov 24. PMID: 33246022. **IF: 18.274**
Fabi A, Bhargava R, Fatigoni S, Guglielmo M, Horneber M, Roila F, Weis J, Jordan K, Ripamonti CI; ESMO Guidelines Committee. Electronic address: clinicalguidelines@esmo.org. *Cancer-related fatigue: ESMO Clinical Practice Guidelines for diagnosis and treatment.* *Ann Oncol.* 2020 Jun;31(6):713-723. doi: 10.1016/j.annonc.2020.02.016. Epub 2020 Mar 12. PMID: 32173483 **IF: 18.274.**

De Bus L, Depuydt P, Steen J, Dhaese S, De Smet K, Tabah A, Akova M, Cotta MO, De Pascale G, Dimopoulos G, Fujitani S, Garnacho-Montero J, Leone M, Lipman J, Ostermann M, Paiva JA, Schouten J, Sjövall F, Timsit JF, Roberts JA, Zahar JR, Zand F, Zirpe K, De Waele JJ; DIANA study group. Antimicrobial de-escalation in the critically ill patient and assessment of clinical cure: the DIANA study. *Intensive Care Med.* 2020 Jul;46(7):1404-1417. doi: 10.1007/s00134-020-06111-5. Epub 2020 Jun 9. PMID: 32519003; PMCID: PMC7334278. **IF: 17.679**

Chiappetta M, **Sperduti I**, Lococo F, Margaritora S. Does Follow-Up Duration Affect the Effectiveness of a Predictive Nomogram Model for Thymic Malignancy Recurrences? Results From an External Validation. *J Thorac Oncol.* 2020 Aug;15(8):e137-e139. doi: 10.1016/j.jtho.2020.04.038. PMID: 32718539. **IF: 13.357**

Zhu B, Poeta ML, **Costantini M**, Zhang T, Shi J, **Sentinelli S**, Zhao W, **Pompeo V**, Cardelli M, Alexandrov BS, Otlu B, Hua X, Jones K, Brodie S, **Dabrowska ME**, Toro JR, Yeager M, Wang M, Hicks B, Alexandrov LB, Brown KM, Wedge DC, Chanock S, Fazio VM, **Gallucci M**, Landi MT. The genomic and epigenomic evolutionary history of papillary renal cell carcinomas. *Nat Commun.* 2020 Jun 18;11(1):3096. doi: 10.1038/s41467-020-16546-5. PMID: 32555180; PMCID: PMC7303129. **IF: 12.121**

Facchinetti F, Espinola MSB, Dewailly D, Ozay AC, Prapas N, Vazquez-Levin M, Wdowiak A, Unfer V; Expert Group on Inositols in Preclinical and Clinical Research. Breakthroughs in the Use of Inositols for Assisted Reproductive Treatment (ART). *Trends Endocrinol Metab.* 2020 Aug;31(8):570-579. doi: 10.1016/j.tem.2020.04.003. Epub 2020 May 15. PMID: 32418772. **IF: 11.641**

Sorino C, Catena V, Bruno T, De Nicola F, Scalera S, Bossi G, Fabretti F, Mano M, **De Smaele E, Fanciulli M, Iezzi S.** Che-1/AATF binds to RNA polymerase I machinery and sustains ribosomal RNA gene transcription. *Nucleic Acids Res.* 2020 Jun 19;48(11):5891-5906. doi: 10.1093/nar/gkaa344. PMID: 32421830; PMCID: PMC7293028. **IF: 11.502**

Canu V, Donzelli S, Sacconi A, Lo Sardo F, Pulito C, Bossel N, Di Benedetto A, Muti P, Botti C, Domany E, Biciatto S, **Strano S**, Yarden Y, **Blandino G.** Aberrant transcriptional and post-transcriptional regulation of SPAG5, a YAP-TAZ-TEAD downstream effector, fuels breast cancer cell proliferation. *Cell Death Differ.* 2021 May;28(5):1493-1511. doi: 10.1038/s41418-020-00677-9. Epub 2020 Nov 23. PMID: 33230261. **IF: 10.717**

Passamonti F, Cattaneo C, Arcaini L, Bruna R, Cavo M, Merli F, Angelucci E, Krampera M, Cairoli R, Della Porta MG, Fracchiolla N, Ladetto M, Gambacorti Passerini C, Salvini M, Marchetti M, Lemoli R, Molteni A, Busca A, Cuneo A, Romano A, Giuliani N, Galimberti S, Corso A, Morotti A, Falini B, Billio A, Gherlinzoni F, Visani G, Tisi MC, Tafuri A, Tosi P, Lanza F, Massaia M, Turrini M, Ferrara F, Gurrieri C, Vallisa D, Martelli M, Derenzini E, Guarini A, Conconi A, Cuccaro A, Cudillo L, Russo D, Ciambelli F, Scattolin AM, Luppi M, Selleri C, Ortu La Barbera E, Ferrandina C, Di Renzo N, Olivieri A, Bocchia M, Gentile M, **Marchesi F**, Musto P, Federici AB,

Candoni A, Venditti A, Fava C, Pinto A, Galieni P, Rigacci L, Armiento D, Pane F, Oberti M, Zappasodi P, Visco C, Franchi M, Grossi PA, Bertù L, Corrao G, Pagano L, Corradini P; ITA-HEMA-COV Investigators. Clinical characteristics and risk factors associated with COVID-19 severity in patients with haematological malignancies in Italy: a retrospective, multicentre, cohort study. *Lancet Haematol.* 2020 Oct;7(10):e737-e745. doi: 10.1016/S2352-3026(20)30251-9. Epub 2020 Aug 13. PMID: 32798473; PMCID: PMC7426107. **IF: 10.406**

D'Agata R, Bellassai N, **Allegretti M**, Rozzi A, Korom S, Manicardi A, **Melucci E**, **Pescarmona E**, Corradini R, **Giacomini P**, Spoto G. Direct plasmonic detection of circulating RAS mutated DNA in colorectal cancer patients. *Biosens Bioelectron.* 2020 Dec 15;170:112648. doi: 10.1016/j.bios.2020.112648. Epub 2020 Sep 25. PMID: 33010708. **IF:10.257**

D'Angelo SP, Bhatia S, Brohl AS, Hamid O, Mehnert JM, Terheyden P, Shih KC, Brownell I, Lebbé C, Lewis KD, Linette GP, **Milella M**, Georges S, Shah P, Eilers-Lenz B, Bajars M, Güzel G, Nghiem PT. Avelumab in patients with previously treated metastatic Merkel cell carcinoma: long-term data and biomarker analyses from the single-arm phase 2 JAVELIN Merkel 200 trial. *J Immunother Cancer.* 2020 May;8(1):e000674. doi: 10.1136/jitc-2020-000674. PMID: 32414862; PMCID: PMC7239697. **IF: 10.252**

Di Martile M, **Farini V**, Consonni FM, **Trisciuglio D**, **Desideri M**, **Valentini E**, **D'Aguanno S**, **Tupone MG**, **Buglioni S**, **Ercolani C**, **Gallo E**, **Amadio B**, **Terrenato I**, **Foddai ML**, Sica A, **Del Bufalo D**. Melanoma-specific bcl-2 promotes a protumoral M2-like phenotype by tumor-associated macrophages. *J Immunother Cancer.* 2020 Apr;8(1):e000489. doi: 10.1136/jitc-2019-000489. PMID: 32269145; PMCID: PMC7254128. **IF: 10.252**

Ascierto PA, Del Vecchio M, Mackiewicz A, Robert C, Chiarion-Sileni V, Arance A, Lebbé C, Svane IM, McNeil C, Rutkowski P, Loquai C, Mortier L, Hamid O, Bastholt L, Dreno B, Schadendorf D, Garbe C, Nyakas M, Grob JJ, Thomas L, Liszkay G, Smylie M, Hoeller C, **Ferraresi V**, Grange F, Gutzmer R, Pikiel J, Hosein F, Simsek B, Maio M. Overall survival at 5 years of follow-up in a phase III trial comparing ipilimumab 10 mg/kg with 3 mg/kg in patients with advanced melanoma. *J Immunother Cancer.* 2020 Jun;8(1):e000391. doi: 10.1136/jitc-2019-000391. Erratum in: *J Immunother Cancer.* 2020 Jul;8(2): PMID: 32503946; PMCID: PMC7279645. **IF: 10.252**

Turiello R, Capone M, **Giannarelli D**, Morretta E, Monti MC, Madonna G, Mallardo D, Festino L, Azzaro R, Levesque MP, Imhof L, Weide B, Amaral T, Chevrier M, Sucker A, Rutkowski P, Schadendorf D, Lebbe C, Luke JJ, Wistuba-Hamprecht K, Dummer R, Pinto A, Morello S, Ascierto PA. Serum CD73 is a prognostic factor in patients with metastatic melanoma and is associated with response to anti-PD-1 therapy. *J Immunother Cancer.* 2020 Dec;8(2):e001689. doi: 10.1136/jitc-2020-001689. PMID: 33361405; PMCID: PMC7759961. **IF: 10.252**

Choi Y, Shi Y, Haymaker CL, Naing A, **Ciliberto G**, Hajjar J. T-cell agonists in cancer immunotherapy. *J Immunother Cancer.* 2020 Oct;8(2):e000966. doi: 10.1136/jitc-2020-000966. PMID: 33020242; PMCID: PMC7537335. **IF: 10.252**

Correale P, Saladino RE, **Giannarelli D**, Giannicola R, Agostino R, Staropoli N, Strangio A, Del Giudice T, Nardone V, Altomonte M, Pastina P, Tini P, Falzea AC, Imbesi N, Arcati V, Romeo G, Caracciolo D, Luce A, Caraglia M, Giordano A, Pirtoli L, Necas A, Amler E, Barbieri V, Tassone P, Tagliaferri P. Distinctive germline expression of class I human leukocyte antigen (HLA) alleles and DRB1 heterozygosity predict the outcome of patients with non-small cell lung cancer receiving PD-1/PD-L1 immune checkpoint blockade. *J Immunother Cancer.* 2020 Jun;8(1):e000733. doi: 10.1136/jitc-2020-000733. PMID: 32554614; PMCID: PMC7304840. **IF: 10.252**

Mazzotta M, Filetti M, Occhipinti M, Marinelli D, **Scalera S**, **Terrenato I**, **Sperati F**, **Pallosca M**, Rizzo F, Gelibter A, Botticelli A, Scafetta G, Di Napoli A, **Krasniqi E**, **Pizzuti L**, **Barba M**, **Carpano S**, **Vici P**, **Fanciulli M**, **De Nicola**

F, Ciuffreda L, Goeman F, De Maria R, Vecchione A, Giusti R, Ciliberto G, Marchetti P, Maugeri-Saccà M. Efficacy of immunotherapy in lung cancer with co-occurring mutations in NOTCH and homologous repair genes. *J Immunother Cancer*. 2020 Aug;8(2):e000946. doi: 10.1136/jitc-2020-000946. PMID: 32759236; PMCID: PMC7409965. **IF: 10.252**

Ottaviano M, Curvietto M, Rescigno P, Tortora M, Palmieri G, **Giannarelli D**, Aieta M, Assalone P, Attademo L, Avallone A, Bloise F, Bosso D, Borzillo V, Buono G, Calderoni G, Caputo F, Carteni G, Cavallero D, Cavo A, Ciardiello F, Conca R, Conteduca V, De Falco S, De Felice M, De Laurentiis M, De Placido P, De Placido S, De Santo I, De Stefano A, Della Corte CM, Di Franco R, Di Lauro V, Fabbrocini A, Federico P, Festino L, Giordano P, Giuliano M, Gridelli C, Grimaldi AM, Lia M, Marretta AL, Massa V, Mennitto A, Merler S, Merz V, Messina C, Messina M, Milano M, Minisini AM, Montesarchio V, Morabito A, Morgillo F, Mucci B, Nappi L, Napolitano F, Paciolla I, Pagliuca M, Palmieri G, Parola S, Pepe S, Petrillo A, Piantedosi F, Piccin L, Picozzi F, Pietrolungo E, Pignata S, Prati V, Riccio V, Rosanova M, Rossi A, Russo A, Salati M, Santabarbara G, Sbrana A, Simeone E, Silvestri A, Spada M, Tarantino P, Taveggia P, Tomei F, Vincenzo T, Trapani D, Trojanello C, Vanella V, **Vari S**, Ventriglia J, Vitale MG, Vitiello F, Vivaldi C, von Arx C, Zacchi F, Zampiva I, Zivi A, Daniele B, Ascierto PA; SCITO (Società Campana di ImmunoTerapia Oncologica). Impact of COVID-19 outbreak on cancer immunotherapy in Italy: a survey of young oncologists. *J Immunother Cancer*. 2020 Oct;8(2):e001154. doi: 10.1136/jitc-2020-001154. PMID: 33060148; PMCID: PMC7565202. **IF: 10.252**

Rossi M, Gay L, Ambrogi F, Conti Nibali M, Sciortino T, Puglisi G, Leonetti A, Mocellini C, Caroli M, Cordera S, Simonelli M, Pessina F, Navarria P, **Pace A**, Soffiotti R, Rudà R, Riva M, Bello L. Association of supratotal resection with progression-free survival, malignant transformation, and overall survival in lower-grade gliomas. *Neuro Oncol*. 2021 May 5;23(5):812-826. doi: 10.1093/neuonc/noaa225. PMID: 33049063; PMCID: PMC8099476.

Piano Strategico della Ricerca

Secondo l'art 1 del dl del 16 ottobre 2003 gli IRCCS perseguono finalità di ricerca, prevalentemente clinica e traslazionale nel campo biomedico ed in quello dell'organizzazione e gestione dei servizi sanitari. Con la delibera 380 del 26/05/2015 la Direzione Scientifica dell'Istituto ha istituito per la prima volta un International Scientific Advisory Board formato da otto membri, ovvero ricercatori di livello internazionale esperti in diversi settori della ricerca oncologica. In occasione del primo meeting svoltosi in IRE il 15 novembre 2018 l'ISAB ha raccomandato la redazione di un piano strategico della ricerca al fine di delineare una strategia di ricerca distintiva e caratterizzante l'Istituto stesso. Facendo seguito a questa raccomandazione, il 15 gennaio 2020 è stata trasmessa all'ISAB una bozza del Piano Strategico della Ricerca che è stato poi deliberato con delibera 1281 del 11/12/2020.

L'obiettivo principale delle attività dell'IFO-IRCCS Istituto Nazionale Tumori Regina Elena è la **P**resa in carico **T**raslazionale del **P**aziente **O**ncologico (PRESTO). Ciò significa che presso l'IFO-IRCCS Istituto Nazionale Tumori Regina Elena il paziente oncologico è in ogni momento al centro della nostra ricerca e che questa è orientata a comprendere sempre più a fondo le alterazioni distintive del tumore di ogni paziente. La somministrazione di terapie personalizzate basate su principi di medicina di precisione anche grazie al rapido trasferimento dei risultati delle ricerche condotte in laboratorio al paziente può dare risposte efficaci ai bisogni di salute della popolazione assistita attraverso l'innovazione scientifica e tecnologica.

Le attività di PRESTO si articolano in quattro macro-Aree: (a) ricerca avanzata diagnostica/prognostica; (b) chirurgia di precisione; (c) medicina di precisione; (d) ricerca clinica avanzata.

Comitato Tecnico Scientifico - CTS

Il Comitato Tecnico Scientifico dell'Istituto Regina Elena (di seguito CTS) è un organismo con funzioni consultive e di supporto all'attività clinica e di ricerca dell'Istituto ed è presieduto dal Direttore Scientifico e vi partecipa di diritto il Direttore Sanitario Aziendale. E' composto da altri dieci membri nominati dal Consiglio di Indirizzo e Verifica, di cui due esperti esterni e gli altri così individuati: a) quattro tra i responsabili di Dipartimento o i dirigenti di struttura complessa, di cui due eletti; b) due tra il personale medico dirigente, di cui uno eletto; e) uno eletto tra il personale sanitario dirigente; d) uno eletto tra il personale delle professioni sanitarie con incarichi dirigenziali.

Nello spirito di una precisa definizione delle sue attività è stato redatto e deliberato nel 2018 (delibera n 418 DEL 12/06/2018) il nuovo regolamento che disciplina le modalità di funzionamento del Comitato Tecnico Scientifico

Nel 2020 il CTS si è riunito 4 volte, il 26 febbraio, il 15 luglio, il 12 ottobre ed infine il 2 dicembre

Molecular Tumor Board - MTB

La medicina personalizzata e medicina di precisione costituiscono un nuovo approccio per il trattamento e la prevenzione di patologie, che tiene in considerazione le differenze genetiche, l'ambiente e lo stile di vita di ogni persona. Dunque, considerata la necessità di implementare approcci di medicina di precisione per i pazienti seguiti presso l'Istituto Regina Elena, l'IRCCS-IRE si è dotato nel 2018 (delibera n 468 del 19/06/2018) del Molecular Tumor Board (MTB), un tavolo di discussione volto all'individuazione di profili terapeutici personalizzati all'avanguardia per il trattamento di pazienti oncologici. Durante il 2019 l'MTB ha ottenuto reputazione nella Comunità Oncologica locale ed è progressivamente diventato un punto di riferimento per il trattamento di casi clinici difficoltosi non solo intramurali ma anche da pazienti ambulatoriali di altre oncologie.

Nel 2020 il MTB si è riunito 22 volte, discutendo nel complesso 23 nuovi casi ed aggiornando le decisioni per 13 casi 2019.

Biobanca - IRE - BBIRE

La Biobanca oncologica a scopo di ricerca IRE (BBIRE), la cui istituzione è stata formalizzata con delibera n.180 del 14/03/2014, rappresenta un asset strategico dell'Istituto ed ha lo scopo di raccogliere, conservare e distribuire materiale biologico umano, tessuti e liquidi biologici, e i dati ad esso associato al fine di implementare la ricerca oncologica di base, clinica e traslazionale.

BBIRE partecipa alla Rete Nazionale di Biobanche Oncologiche "RIBBO" e all'infrastruttura europea di Biobanche e Risorse Biomolecolari "BBMRI-IT" (Nodo Italiano dell'Infrastruttura Europea di Ricerca sulle Risorse Biomolecolari e Biobanking).

BBIRE è gestita da due organi operativi lo Steering Committee ed il Gruppo Operativo.

Lo Steering Committee (SC) ha il compito di coadiuvare la Direzione Scientifica nella valutazione e selezione di progetti scientifici, presentati dai Ricercatori sperimentali e/o clinici, che abbiano interesse ad utilizzare la Biobanca sia per fornire che per richiedere campioni biologici umani per attività di ricerca.

Lo SC se è composto dal Direttore Scientifico (DS), dai Capi Dipartimento, dal Responsabile UOC Anatomia Patologica, dal Responsabile UOSD Patologia Clinica, dalla Segreteria del GRO e da figure Istituzionali interne o esterne all'Istituto Regina Elena, convocati dal DS secondo criteri di competenza e trasparenza per la selezione degli specifici progetti di ricerca all'OdG.

Il Gruppo Operativo (GRO) è composto dal Responsabile della UOC Anatomia Patologica, dal Responsabile della UOSD Patologia Clinica, dai Responsabili della Qualità di BBIRE-T e BBIRE-LB e da una funzione con compiti amministrativi e gestionali. Il GRO, con il suo organigramma funzionale e nominativo, coordina le due aree di competenza specifica per Tessuti e Liquidi Biologici e ha il compito di sviluppare e gestire le attività della Biobanca nonché di implementare i processi di Certificazione/Qualità/Accreditamento, definendo le procedure operative e le modalità di controllo di qualità dei campioni. Gestisce inoltre, in accordo con la UOC Tecnica ed Ingegneria Clinica, le diverse fasi di realizzazione, implementazione e manutenzione della BBIRE negli spazi dedicati nonché tutti i progetti di miglioramento e innovazione tecnologica. Il GRO nel 2019 si è riunito l'08 ottobre 2020, e si sono tenute 4 riunioni Steering Committee in via telematica in data: 14 gennaio 2020, 18 marzo 2020, 01 ottobre 2020 ed il 28 ottobre 2020

Attualmente nella biobanca sono conservati 14107 campioni di tessuto tumorale provenienti da 1276 pazienti e 48994 campioni di fluidi provenienti da 2065 pazienti.

Genomics Translational Working Group

Il Gruppo è stato creato come un centro per lo sviluppo e l'implementazione di nuove tecnologie come Sequenziamento di nuova generazione, Nanostring e PCR digitale per ricerca, ma anche specificamente per scopi diagnostici e migliorare l'innovazione in campo biomedico. Il maggior scopo di questo gruppo è migliorare la medicina di precisione che sta diventando molto importante per incrementare l'efficacia dei trattamenti di pazienti oncologici. In questo gruppo vengono usati approcci di tipo genomico, trascrittomico ed epigenetico per identificare nuovi biomarker che serve a migliorare la prognosi dei pazienti e le specifiche terapie. L'analisi genomica include l'uso di pannelli gene-target o whole exon per determinare mutazioni somatiche o germinali (SNV), copy number variation (CNV), e piccole o grandi delezioni. La stratificazione genomica è solo una parte dell'analisi molecolare necessaria a migliorare le raccomandazioni terapeutiche e i risultati terapeutici. Il gruppo sta sviluppando anche profili trascrittomici per studiare small e long RNA nei tessuti e nel siero dei pazienti

Il WG genomics è anche coinvolto in molti progetti promossi dalla rete Alleanza Contro il Cancro (ACC), in particolare nel contesto del WG polmone, mammella e sarcoma.

Nel 2020, nonostante l'emergenza sanitaria, il gruppo si è riunito con cadenza bi/trimestrale ed in ogni incontro si sono avuti aggiornamenti sugli ultimi risultati sperimentali e sulle proposte di finanziamento promosse nei confronti di enti pubblici e privati, di cui alcune con esito positivo. Sono stati impiegati pannelli clinici NGS di complessità crescente. Contestualmente c'è stato un aumento di test diagnostici basati su NGS eseguiti.

Non Coding RNAs (NCR) Translational group

Questo gruppo si occupa dello studio di ncRNA (non-coding RNA) che fino a qualche anno fa erano considerati come "spazzatura trascrizionale". Le funzioni di questi ncRNA sono varie ed i loro meccanismi stanno iniziando ad essere compresi. Gli ncRNA sono importanti molecole regolatorie in molti processi cellulari, nello sviluppo di malattie come il cancro e sono stati identificati come geni chiave nella regolazione dell'espressione. Il gruppo NCR è principalmente focalizzato su tre classi di ncRNA: microRNA (miRNAs), long-non-codingRNA (lncRNAs) e circularRNA (circRNA).

Gli studi condotti da questo gruppo sono basati su due approcci principale: un approccio più basilare per scoprire meccanismi molecolari alla base della deregolazione e funzione delle cellule cancerose; ed un approccio basato sulla ricerca traslazionale mirato all'identificazione tramite genome-wide screening.

Nell'ultimo anno l'attività di ricerca del gruppo NCR ha portato alla possibilità di brevettare nuovi biomarcatori come miRNA e circRNA. In particolare 3 progetti hanno portato al deposito di 3 brevetti:

- 1) L'identificazione di una firma di 4 miRNA associata al verificarsi di recidive in pazienti con tumori della testa e del collo.
- 2) L'identificazione di un circRNA come biomarcatore coinvolto nella recidiva di tumori al seno, in particolare TNBC.
- 3) L'identificazione di una firma di miRNA come biomarcatori per lo sviluppo della mucosite. Un progetto in collaborazione con l'Istituto San Gallicano.

The joint IRE – ISG Melanoma Translational Group

Questo gruppo nasce per concentrare l'impegno di più figure professionali seguendo i pazienti creando un framework chiamato Melanoma 4P, dove 4P indica: Precisione, Predittività, Personalizzazione e Partecipazione. Precisione indica non solo una "precisione oncologica" ma anche una precisione molecolare, diagnostica, chirurgica e dermatologica, tramite trattamenti individualizzati. Predizione indica i biomarkers che vengono studiati possono aiutare ad anticipare i risultati e la risposta alle terapie. Personalizzazione indica il valutare le differenze individuali e cercare di prevedere l'evoluzione della malattia in determinati pazienti. Infine Partecipazione indica che il paziente è parte integrante dello studio.

Nel corso del 2020 ha riscosso successo un'iniziativa congiunta degli Istituti Regina Elena e San Gallicano, che ha portato, dopo la candidatura di un giovane ricercatore ISG, al finanziamento da parte del Ministero della Salute, di un progetto sullo studio del ruolo della radiomica e radiogenomica nel contesto del trattamento del checkpoint.

Rare Tumors Translational Group

Negli ultimi 10 anni gli IFO hanno giocato un ruolo chiave nel network nazionale dei tumori rari (Rete Tumori Rari; RTR), ed inoltre, dal 2016 sono coinvolti nella rete EURACAN (EUropean network for Rare Adult solid CANcer) e sono diventati un European Referral Center per otto tumori rari (tessuti molli, sarcomi ossei e viscerali, neoplasmi rari dei genitali maschili e del tratto urinario, tumori neuroendocrini, neoplasmi rari del

tratto digestivo, neoplasmi rari di organi neuroendocrini, neoplasmi rari del torace, neoplasmi rari della pelle e melanoma dell'occhio, neoplasmi rari del cervello e colonna vertebrale). L'istituto è inoltre coinvolto attivamente in una collaborazione interazionale per la revisione di specifiche linee guida di vari tipi di tumori rari e dal 2018 questo gruppo partecipa al trial Europeo ARCA GEN (EORTC-SPECTA) il cui scopo è la caratterizzazione molecolare di tumori rari.

Il gruppo traslazionale Rare Tumors coinvolge tutti i clinici e i ricercatori IFO associati ai 10 domini di Tumori Rari come identificati dal progetto europeo della rete EURACAN di cui siamo uno dei centri. L'intero gruppo è coinvolto nelle progettualità nate nell'ambito della rete europea e alle quali abbiamo aderito come IFO e in tutte le attività scientifiche clinico/traslazionali spontanee o supportate dalle aziende per ogni singolo dominio. In particolare nel 2020, oltre a proseguire le progettualità in corso, l'IRE è diventato uno dei centri del progetto Rarity di Alleanza Contro il Cancro. Obiettivo principale del progetto è la creazione di un registro italiano di Tumori Rari (che andrà poi a confluire nel registro generale europeo) per poter studiare i fattori che influenzano la prognosi, l'efficacia dei trattamenti, gli indicatori di qualità della cura e le modalità di conservazione dei campioni biologici. Infine, è proseguita nel 2020 la registrazione prospettica nella piattaforma interna EURACAN di tutti i nuovi casi di pazienti con tumori rari che afferiscono all'IFO grazie ad un pool di datamanager dedicate.

Glioma Translational Group

Questo gruppo è una collaborazione multidisciplinare tra clinici e ricercatori. Il primo scopo di questo gruppo è creare un deposito di tessuti tumorali, sangue e campioni CSF. Il prelievo e lo storage di campioni è offerto a tutti i pazienti sottoposti a chirurgia o trattamenti neuro oncologici.

Immunotherapy Translational Group

Negli ultimi anni, nuove strategie di immunoterapia antitumorale, come gli inibitori del checkpoint immunitario (ICI) e le terapie adottive per le cellule T (le CAR-T), hanno mostrato un notevole successo clinico in diversi tipi di tumore, generando un'ondata di ottimismo nel campo dell'oncologia. Tuttavia, la regressione duratura della malattia ottenuta con approcci immunoterapici è attualmente limitata a un sottogruppo di pazienti. La variabilità nella risposta del paziente alle immunoterapie del cancro è dovuta alla natura dinamica e complessa dell'immunità antitumorale, all'esistenza di più recettori / ligandi immuno-regolatori e all'eterogeneità nella composizione immunologica, nella localizzazione e nella funzione delle cellule tumorali del microambiente immunitario (TIME).

Il gruppo sta sviluppando una piattaforma che comprende flussi di lavoro e modelli bioinformatici che deriveranno dall'integrazione multi-omica dei pazienti. Questa risorsa sarà sfruttata in studi futuri per guidare la selezione ottimale delle migliori strategie immunoterapiche per i pazienti con NSCLC, anche nel quadro degli studi clinici in corso sulla rete di Alleanza Contro il Cancro. L'istituto inoltre nel 2019 ha avviato un nuovo progetto sulle terapie cellulari con le CAR-T avendo ricevuto un finanziamento nell'ambito del progetto del Ministero della Salute Sostegno della ricerca degli IRCCS su CAR-T (legge 17 dicembre 2018, nr 136; 30 dicembre 2018, nr 145), in particolare nel Work Package 4 che riguarda la "Identificazione e validazione di nuove strategie per aumentare attivazione, espansione, sopravvivenza, penetrazione nei tessuti e azione citotossica delle cellule CAR T"

Durante il 2020 il gruppo traslazionale di immunoterapia ha lavorato in stretta collaborazione con il coinvolgimento di figure professionali multidisciplinari per identificare nuovi criteri di selezione di trattamento a ICB basati sul profilo immunologico del paziente e sul sottotipo di microambiente tumorale.

Al fine di identificare target relati allo stroma tumorale per trattamenti immunoterapeutici con CAR-T di nuova generazione sono state integrate analisi di machine learning e validazioni precliniche e cliniche che potranno aprire nuove frontiere in Immuno Oncologia.

Il lavoro multidisciplinare che il gruppo ha condotto potrà definire importanti nuovi criteri di medicina di precisione anche basata sul profilo immunologico del paziente e sulla composizione e architettura del suo microambiente tumorale, con un elevato impatto socio-economico sul SSR/SSN

Artificial Intelligence and Imaging

Con lo scopo di dare una struttura di base ed una tavola rotonda di discussione a tutte le varie unità dell'Istituto che si occupano di dati strutturati e non, la Direzione Scientifica ha incentivato la creazione di un gruppo interdipartimentale di Intelligenza Artificiale ed Imaging. Lo scopo finale è anche quello di accelerare il processo di digitalizzazione di vari tipi di dati e l'impiego di modelli complessi di IA su dati biomedici.

Il team è interdisciplinare e comprende: bioinformatici, radiologi, fisici medici, ingegneri, medici, biologi, fisici, statistici ed esperti in comunicazioni scientifiche.

In un ospedale di ricerca viene generato un ampio volume di dati non strutturati. La maggior parte dei dati radiologici, ad esempio, nasce in formato digitale, e deve subire svariati processi in-silico per estrarre caratteristiche numeriche pronte per il modeling. Inoltre un dipartimento come quello di patologia del cancro processa migliaia di vetrini immunoistochimici, grazie alla digitalizzazione automatizzata dei campioni si può superare con successo la variabilità tra operatori consentendo di analizzare con nuove tecniche vetrini di centinaia di pazienti.

Nel caso particolare del nostro istituto, durante il 2020 l'interazione tra la patologia digitale ed il gruppo bioinformatico ha reso possibile l'espansione e l'implementazione di Aperio AT2 System per la digitalizzazione con il tool GENIE per la segmentazione automatizzata di vetrini digitalizzati. Questo tool permette l'analisi di macroregioni di interesse, successivamente tramite l'applicazione dell'algoritmo Aperio viene identificata la colorazione immunoistochimica specifica per ogni cellula in ogni regione.

Il primo progetto derivato dal gruppo AI and Imaging si basa sulla profilazione completa multi-omica di 150 pazienti affetti da cancro ai polmoni a non piccole cellule (Non-Small Cell Lung Cancer) operati presso il dipartimento di chirurgia toracica del nostro istituto. Questa analisi integrativa multi-omica consentirà di fare luce su come mutazioni somatiche possano influenzare dati di imaging se un determinato modello radiomico combinato migliora la modellazione dei biomarcatori per gli endpoint prognostici e predittivi

Breast Unit

Il programma Breast Unit dell'Istituto mira a: migliorare i tempi di attesa del processo diagnostico-terapeutico, migliorare le informazioni e gli aspetti comunicativi verso il paziente, ottimizzare e monitorare i livelli di qualità delle cure fornite attraverso il processo di identificazione e lo sviluppo di una collezione di dati ed un sistema di analisi. Per il monitoraggio dei pazienti è usato il software EUSOMA.

HPV Unit

Questo gruppo ha il suo focus nel coordinare interventi diagnostici grazie ad interpretazioni di dati molecolari. Nel 2019 è iniziato un grosso studio multicentrico nel quale l'Istituto rappresenta il centro Coordinatore.

Attività all'interno di Alleanza Contro il Cancro - ACC

L'Istituto, quale socio fondatore di ACC, partecipa attivamente ai programmi di ricerca della rete. ACC Genomics è il programma diagnostico-terapeutico sviluppato grazie alle più recenti e sofisticate tecnologie in ambito oncologico (NGS) volto ad individuare mutazioni driver (cioè in grado di promuovere la crescita tumorale) e actionable (cioè aggredibili con farmaci specifici) in circa 200-250 geni codificanti. I progetti di rete di ACC sono portati avanti da sette working group patologia-specifici: Melanoma, Polmone, Tumore Mammella, Sarcoma, Glioblastoma, Carcinoma del Colon, Immunoterapia. Nel 2020 ogni WG ha attivamente

lavorato a progetti finanziati dal Ministero della Salute su fondi dedicati alle reti dalla Ricerca Corrente. L'IRE è parte attiva in tutti i WG per lo sviluppo di progetti comuni seguiti da ricercatori preclinici e clinici.

BREVETTI

Nel 2020 l'IRE ha depositato quattro nuove domande di brevetto, che si sono andate ad aggiungere alle nove già esistenti, per un totale di 13 famiglie brevettuali attive. Di queste 13 famiglie brevettuali 9 risultano con procedura PCT (Patent Cooperation Treaty) prima.

LA PIRAMIDE DEI RICERCATORI

Dopo un iter legislativo durato circa due anni, negli ultimi giorni di dicembre 2020 ha avuto luogo l'applicazione della riforma "Piramide della ricerca" (legge di bilancio 2018) tramite il reclutamento del personale in servizio presso gli IRCCS pubblici al 31/12/2017 avente almeno 3 anni di anzianità nei 5 precedenti.

Nel nostro Istituto la piramide del ricercatore ha permesso una prima assunzione a gennaio 2020 di 81 unità tra ricercatori sanitari e collaboratori di ricerca a tempo determinato ed una seconda assunzione in aprile 2020 di altre 27 unità, con un impegno di spesa di € 3.312.698,15 in gennaio e €800.856,31 in aprile.

GRANTS

Nell'anno 2020, nonostante l'emergenza sanitaria sono stati sottomessi 37 progetti di ricerca competitivi di cui 11 vinti e finanziati ed uno vinto ma non finanziato per esaurimento dei fondi. Durante il 2020, il nostro istituto ha indetto un bando di collaborazione con il Weizmann Institute of Science di Israele per progetti di ricerca in oncologia che ha visto la presentazione di quattro progetti di cui 2 vincitori.

ISAB

Il 4 novembre, in formato virtuale a causa dell'emergenza sanitaria, si è svolto il secondo International Scientific Advisory Boards. I partecipanti di questo incontro sono stati: Prof. Andrew V. Biankin, Prof. Andrés Cervantes, Prof. Pierre-Alain Clavien, Prof. Vincent Gregoire, Dr. Francesco M. Marincola, Prof. Amanda Psyrrri, Prof. Henning Walczak, Prof. Anne Willis. L'incontro si è svolto durante l'arco della giornata con la mattinata dedicata alle presentazioni individuali ed il pomeriggio dedicato alla discussione dei quattro pilastri del Piano Strategico della ricerca, ovvero, ricerca diagnostica avanzata, chirurgia di precisione, medicina di precisione e ricerca clinica avanzata.

SITE VISIT OECD

Il programma "Accreditation & Designation" per i membri OECD si focalizza su alcuni punti chiave per la qualità dei centri "Comprehensive Cancer Care" come l'organizzazione e la pianificazione di cure integrate, lavoro multidisciplinare, integrazione e traslazione dei risultati dalla ricerca alla pratica giornaliera, integrazione ed educazione, soddisfazione e coinvolgimento del paziente e strutture per il continuo miglioramento della qualità.

Nei giorni 14-15 e 16 dicembre 2020 si è tenuto, in formato virtuale, la site visit ed ha portato al rilascio del certificato il giorno 21 maggio 2021 ed avrà validità fino al 21 maggio 2026 e riporta la seguente notifica: "Istituto Nazionale Tumori Regina Elena Roma, Italy meets the quality standards for cancer care and research and it is therefore designated as: OECD Comprehensive Cancer Centre"

RISULTATI SCIENTIFICI COMPLESSIVI 2020:

- N. Pubblicazioni in riviste impattate: 364
- I.F. normalizzato totale: 1.524,18
- N. Trial clinici attivi: 124
- N. Pazienti reclutati in Trial clinici: 1538
- I.F. medio per Ricercatore: 6,11
- I.F. medio per ricercatore con 4 pubblicazioni nel triennio è 10,81

RICERCA CORRENTE

Finanziamento 2020: con comunicazioni del 01.12.2020 con ID WFR 2020012075 il Ministero della Salute ha assegnato all'IRE un finanziamento di €3.156.389,57.

RICERCA FINALIZZATA**Finanziamenti 2020**

Nell'anno 2020 sono state erogate 2 annualità 5x1000 IRE pari a:

5x1000 anno 2018 € 354.255,36 (Criterio erogato)

5x1000 anno 2019 € 337.318,85 (Criterio erogato)

Progetti di Rete € 610.173,08 (criterio deliberato)

Fondo Piramide € 2.730.121,22 (criterio deliberato/erogato)

Conto capitale: 810.444,67 (criterio anno convenzione)

Altri pubblici (MS, Regione, LILT...): € 704.028,06 (criterio ricavi a bilancio)

AIRC, incluse borse (AIRC/FIRC): € 1.740.809 (criterio deliberato)

Altri privati € 178.894,08 (criterio deliberato)

Donazioni/erogazioni: € 15.000 (criterio deliberato)

Sperimentazioni € 574.785,77 (criterio incasso bilancio)

ISTITUTO SAN GALLICANO

L'attività di ricerca scientifica dell'Istituto Dermatologico San Gallicano è proseguita secondo la "mission" degli Istituti di Ricovero e Cura a carattere scientifico (IRCCS), ovvero l'integrazione tra attività clinica e ricerca traslazionale rivolta alla costante promozione di attività innovative per il Sistema Sanitario Nazionale (SSN) e alle nuove emergenti tematiche scientifiche, con l'obiettivo primario della trasferibilità della ricerca all'attività clinico-assistenziale attraverso la definizione di percorsi diagnostico-terapeutici-assistenziali (PDTA), l'individuazione di approcci terapeutici innovativi e alla riabilitazione nelle patologie croniche.

In coerenza con le indicazioni previste dal Piano Strategico IFO 2019-2020 le linee guida per lo sviluppo della ricerca dell'Istituto San Gallicano hanno individuato tra i compiti primari o "mission" attuali dell'Istituto in primo luogo nuovi modelli gestionali e organizzativi per garantire appropriatezza, tempestività, efficacia nell'erogazione dei servizi, migliorare l'intero processo clinico-terapeutico, contenere e migliorare l'utilizzo delle risorse economiche, valorizzare le risorse umane.

In data 30 ottobre 2019 si è svolta la Site-Visit della Commissione di valutazione del Ministero della Salute per la conferma del carattere scientifico dell'IRCCS San Gallicano, che ha visto un'approfondita analisi della produzione scientifica e di quella clinica delle strutture dell'Istituto dell'ultimo triennio e un esame delle prospettive di sviluppo clinico-scientifico proposte. Il positivo esito della valutazione ha condotto alla emanazione del D. M. 8 maggio 2020, adottato d'intesa con il Presidente della Regione Lazio, pubblicato sulla Gazzetta Ufficiale Serie Generale n. 141 del 4 giugno 2020, con cui è stato confermato il carattere scientifico nella disciplina di "dermatologia".

Le attività di ricerca hanno seguito le indicazioni ministeriali relative alla nuova programmazione triennale 2018-2020 e ai suoi parametri valutativi e si è quindi svolta coerentemente alle quattro linee di Ricerca Corrente concordate con il Ministero della Salute per il triennio 2018-20: **Studi preclinici; Meccanismi patogenetici e biomarcatori; Sperimentazione clinica; Impatto su SSN/SSR, Implementazione di reti di patologia (MR) e attività di formazione.**

Alle 4 linee di Ricerca Corrente, è stata aggiunta nel 2020 **la Linea COVID-19**, al fine di valorizzare quelle attività scientifiche e assistenziali con le relative pubblicazioni prodotte dall'Istituto e specificamente dedicate all'infezione da SARS-CoV-2.

Oggetto di studio nelle quattro linee di Ricerca Corrente quali patologie prevalentemente trattate sono stati il melanoma e i tumori cutanei non melanoma (NMSC), le dermatiti infiammatorie e autoimmuni (psoriasi, acne, vitiligine, dermatiti allergiche, dermatiti professionali e ambientali), malattie sessualmente trasmesse, dermatosi HIV correlate, porfirie e emocromatosi.

L'attività di ricerca del laboratorio di Fisiopatologia Cutanea e centro di metabolomica si è concentrata sull'integrazione di competenze di biologia cellulare e molecolare con quelle biochimico-analitiche. Sono stati svolti studi su controllo del processo differenziativo e proliferativo delle cellule epidermiche, marcatori di progressione del melanoma, patogenesi della vitiligine, crosstalk cellulare, processi infiammatori con particolare riguardo all'acne, medicina

rigenerativa, metabolomica focalizzando l'attenzione sulla composizione lipidica in campioni biologici (sebo, strato corneo, eritrociti, plasma) e in colture di cellule cutanee (sebociti, cheratinociti, fibroblasti, melanociti).

L'attività dell'Unità Operativa Semplice (UOSD) di Dermatopatologia si è svolta nel 2020 attraverso l'esecuzione di procedure istologiche, citologiche, immunoistochimiche e tecniche di biologia molecolare in ambito dermatopatologico derivante sia dalle attività dei Reparti dell'Istituto, definite Interne, sia dalle ambulatoriali, definite Esterne, tra cui quelle di diretta provenienza dall'Ambulatorio del Servizio, costituite da prelievi biotipici e citologici.

La UOSD Patologia clinica e microbiologia ha svolto attività specialistiche nelle seguenti aree: Immunologia Clinica, Allergologia, Virologia, Batteriologia, Micologia. Opera con sistemi ad elevata tecnologia e procedure analitiche certificate, sviluppando studi originali e conducendo programmi di screening e sorveglianza microbiologica e immunologica. Le attività di ricerca sono state sviluppate in cooperazione con strutture intramurarie (Divisioni Cliniche Specialistiche Istituto San Gallicano-Istituto Nazionale Tumori Regina Elena), Istituzioni extramurarie pubbliche e private (Istituto Superiore di Sanità; Università e Istituzioni Sanitarie sul territorio nazionale e in Paesi in via di sviluppo; Aziende Farmaceutiche). Significativo l'apporto della UOSD di Chirurgia Plastica volto all'attività ricostruttiva, rigenerativa e dermocorrettiva in ambito dermatologico realizzata attraverso tecniche innovative sia di tipo diagnostico (linfonodo sentinella nello studio dei melanomi e dei carcinomi spino cellulari) che terapeutico (innesto di tessuto adiposo autologo). L'Ambulatorio di Rigenerazione Tessutale della Chirurgia Plastica ad indirizzo dermatologico e rigenerativo ha svolto attività, in collaborazione con il Servizio di Medicina TrASFusionale e con il Laboratorio di Fisiopatologia Cutanea, e si inserisce nell'ambito della creazione di un "Centro multidisciplinare di medicina rigenerativa" nel quale confluiscono, in modo coordinato, tutte le attività e tecnologie di rigenerazione/ingegneria tissutale, a scopo sperimentale o clinico, in particolare per i pazienti con cicatrici retraenti dolenti deformanti, esiti ricostruttivi post-oncologici e post-traumatici, ulcere e esiti di malattie dermatologiche degenerative distrofiche rare (epidermolisi bollosa, lichen, sclerodermia, sindrome di Romberg). La UOSD di Radiologia e Diagnostica per Immagini ISG ha sviluppato le attività di ricerca su due rami principali: a) la radiomica e in particolare l'esplorazione di nuovi biomarkers di imaging predittivi alla risposta in pazienti con melanoma avanzato sottoposti a trattamento immunoterapico; b) la valutazione dell'artropatia psoriasica nel paziente complesso, multidisciplinare e multimodale (3T ad alto campo, ecografia con contrasto).

In ambito prevalentemente assistenziale rivolto alla ricerca traslazionale, la UOC Dermatologia Clinica ha partecipato a numerosi trial clinici internazionali essendo uno dei centri più accreditati in ambito internazionale per la valutazione dei nuovi farmaci biologici e monoclonali per il trattamento della psoriasi e della dermatite atopica. Da segnalare il potenziamento tecnologico avvenuto con un nuovo modello di microscopio confocale (OCM) di ultima generazione tra i pochi in Europa. Il nuovo strumento è dotato infatti di un nuovo software integrato alla valutazione demoscopica in grado di ottimizzare la qualità delle immagini. Ciò consente in tempo reale una maggior accuratezza dell'esame rispetto alle versioni precedenti.

È proseguita l'attività clinico assistenziale della UOSD Dermatologia Oncologica, finalizzata alla prevenzione, alla diagnosi precoce e al trattamento delle neoplasie cutanee, in particolare del melanoma primitivo e dei NMSC. Il lavoro della UOSD si concentra sulla selezione dei soggetti a

rischio su base clinica e biologica e sulla diagnosi precoce - clinica e strumentale - attraverso l'utilizzo delle diagnostiche non invasive. Per questo scopo vengono impiegate attrezzature all'avanguardia di imaging in dermatologia quali Dermatoscopi e Videodermatoscopi, Microscopia Laser Confocale, follow up di pazienti che hanno subito l'asportazione di un melanoma o carcinoma cutaneo o altre neoplasie e/o precancerose cutanee volti alla ricerca di eventuali lesioni secondarie e di nuove lesioni primitive, stadiazione con esami clinici e strumentali della neoplasia diagnosticata, trattamento delle lesioni precancerose e/o dei carcinomi con terapia antiblastica o immunomodulante locale o con Terapia Fotodinamica (PDT) nei soggetti non sottoponibili al trattamento chirurgico.

La UOSD Dermatologia Allergologica, MST e Malattie Tropicali nel 2020 è stata impegnata in molti progetti di ricerca condotti in collaborazione con numerosi Enti nazionali e internazionali e ha visto un notevole incremento delle pubblicazioni scientifiche. La sua attività è stata rivolta alla prevenzione, diagnosi e cura delle dermopatie che riconoscono nel rapporto tra individuo e ambiente fisico (allergopatie) o sociale (infezioni sessualmente trasmesse e dermatosi infettive) il determinante principale.

Presso il Centro Porfirie e Malattie Rare si sono effettuate le diagnosi e follow-up e prevenzione per i diversi tipi di Porfirie e di Emocromatosi, per l'Alcaptonuria, il Pemfigo Familiare benigno (o malattia di Hailey-Hailey) e il morbo di Darier. Oltre ad essere Centro di Riferimento Regionale per le Porfirie la Struttura è anche un punto di riferimento nazionale e internazionale in grado di fornire analisi di laboratorio altamente specialistiche.

È continuata l'attività di promozione del modello delle "Reti integrate Interaziendali", con la Melanoma Unit integrata nella Rete oncologica della Regione Lazio con il ruolo di hub per la dermatologia oncologica, le "Unit" HPV (2012), Psoriasi (2014), Vitiligine (2014) nell'ambito di un progetto gestionale mirato alla definizione di PDTA multidisciplinari con elevato standard qualitativo. Il Servizio MST, "centro sentinella" delle malattie sessualmente trasmesse dell'Istituto Superiore di Sanità, partecipa attivamente al sistema nazionale di sorveglianza e controllo delle infezioni da HIV. L'Istituto inoltre svolge attività di sentinella e sorveglianza svolte in ambito delle dermatosi professionali, ambientali e allergiche (INAIL etc). Obiettivo è incrementare l'istituzione di nuovi Ambulatori di II livello per patologie e per la medicina rigenerativa, in grado di seguire il paziente nella complessità della sua patologia e affrontare nuovi approcci terapeutici. D'importanza strategica per l'Istituto l'inserimento dell'ISG quale centro di riferimento di nuove Malattie Rare ai sensi del DPCM 12/01/2017. Da segnalare la partecipazione attiva ai "Disease Management Team" IFO (DMT) creati allo scopo di realizzare una organizzazione delle attività clinico-assistenziali di tipo orizzontale e interdipartimentale tra cui risultano il DMT tumori cutanei non melanoma (SMSC) e DMT melanoma.

QUALITÀ.

Il San Gallicano già nel 2003 ha avviato un progetto di gestione della qualità per ottenere la Certificazione ISO9001 - 2000. L'Istituto ha attivato un Sistema di Gestione per la Qualità quale mezzo per raggiungere la realizzazione delle proprie politiche clinico-assistenziali e i relativi obiettivi in essa contenuti. Il modello organizzativo dall'Istituto è stato mantenuto attivo, è cresciuto nel corso degli anni e ha vari rinnovi da parte di Ente Terzo. L'Istituto ha acquisito, oltre la Certificazione di qualità ISO 9001, la Certificazione Organization of European Cancer Institutes-OECI a fine 2016 in qualità di Associate Member dell'OECI network, riconfermata nel 2020.

PROGETTI DI RICERCA CORRENTE, FINALIZZATA E SPERIMENTALE

Dal punto di vista della capacità di attrarre finanziamenti, per quanto concerne il finanziamento in Ricerca Corrente, la quota concessa per il 2020 ammonta a 1.093.993,43.

Secondo il mandato istituzionale, l'attività di ricerca dell'Istituto si è svolta secondo Progetti di ricerca corrente, Ricerche finalizzate di Enti Pubblici, Ricerche finalizzate di aziende o Enti privati, e infine Trials sperimentali in collaborazione con le aziende Farmaceutiche.

RICERCA CORRENTE

La Ricerca Corrente è stata svolta nel 2020 secondo le quattro linee RC concordate con il Ministero della Salute per il triennio 2018-20.

Linea 1. Studi preclinici (Resp. Dr. F. Ensoli) riguardanti quattro distinte macroaree: *microbioma e cute, interazioni cellulari in patologie infiammatorie, interazioni cellulari in patologie neoplastiche, interazioni cellulari in medicina rigenerativa.*

Gli studi preclinici sono finalizzati alla definizione di adeguati modelli per lo studio delle interazioni tra cellule residenti e transienti della cute, fondamentali per esplorare e individuare i meccanismi di insorgenza di patologie infiammatorie, degenerative o neoplastiche e concorre ad offrire le basi per la valutazione dei meccanismi di rigenerazione tissutale, rappresentando, in ultimo, un presupposto essenziale per l'individuazione di target terapeutici appropriati. L'attività di ricerca collegata alla Linea ha prodotto n. 26 pubblicazioni su riviste scientifiche impattate.

Linea 2. Meccanismi patogenetici e biomarcatori (Resp. Dr. Frascione) comprende tre macroaree: *biomarcatori in patologie immuno-infiammatorie cutanee, lipidomica cutanea in patologie infiammatorie cutanee, biomarcatori in patologie neoplastiche.*

L'identificazione di marcatori clinici, bioumorali o molecolari è un presupposto alla medicina di precisione. I biomarcatori devono permettere una caratterizzazione e classificazione di severità delle patologie dermatologiche, avere un valore predittivo e fornire indicazioni utili per l'approccio terapeutico e il relativo follow-up. Vanno identificate e considerate distinte le alterazioni indotte dall'ambiente da quelle prodotte dai metabolismi endogeni. Gli obiettivi riguardano profili di interazione microbioma/cute e l'evoluzione di patologie oncologiche, autoimmuni e infiammatorie. La ricerca di alterazioni geniche contribuisce alla classificazione delle lesioni a rischio per le trasformazioni neoplastiche e alla diagnosi precoce. L'attività di ricerca collegata alla Linea ha prodotto n. 14 pubblicazioni su riviste scientifiche impattate.

Linea 3. Sperimentazione clinica (Resp. Dr. A. Cristaudo) comprende quattro macroaree: *dermatologia infettiva, dermatologia infiammatoria, dermatologia oncologica, medicina rigenerativa.*

Le patologie dermatologiche hanno un'elevata incidenza nella popolazione generale e la richiesta di prestazioni è seconda solo a quella per patologie cardiologiche. Le infezioni a trasmissione sessuale mantengono un impatto elevato sulla popolazione generale e rappresentano un rilevante

elemento di importazione generato dai fenomeni migratori. D'altra parte, i meccanismi patogenetici responsabili dello sviluppo di patologie infiammatorie, degenerative e neoplastiche cutanee sono analoghi a quelli che innescano simili patologie in altri organi e apparati. La conduzione di sperimentazioni cliniche dirette a validare nuovi strumenti diagnostici, prognostici, terapeutici in dermatologia acquista una particolare rilevanza per il S.S.N., sia per fornire risposte appropriate alla crescente richiesta specialistica sia come modelli di gestione clinica e terapeutica trasferibili ad altre malattie sistemiche. L'attività di ricerca collegata alla Linea ha prodotto n. 22 pubblicazioni su riviste scientifiche impattate.

Linea 4. *Impatto su SSN/SSR, Implementazione di reti di patologia (MR) e attività di formazione (Resp. Dr. A. Morrone)* si distingue in quattro macroaree: *outcome clinici in dermatologia infettiva e tropicale. Epidemiologia clinica e caratterizzazione microbiologica e molecolare delle Infezioni Sessualmente Trasmesse (IST); outcome clinici in dermatologia oncologica; outcome clinici in dermatologia infiammatoria; attività di formazione. Dermatologia internazionale e salute globale.* La linea di ricerca mira a validare e trasferire al SSN modelli gestionali diretti a garantire appropriatezza prescrittiva e ottimizzazione delle risorse nella gestione malattie oncologiche, infiammatorie, infettive e tropicali di interesse dermatologico. La promozione di strategie preventive, cliniche e terapeutiche di contrasto alle malattie dermatologiche include le patologie da importazione generate dai flussi migratori. Necessita di programmi di sorveglianza epidemiologica e attività formative specifiche con studi epidemiologici su malattie infettive e prevenzione vaccinale (HPV) di gruppi di popolazione a rischio; validazione di tecniche di diagnosi precoce, valutazione farmacoresistenze e ottimizzazione di metodiche non invasive per l'ottimizzazione di terapie biologiche; e infine di promozione strategie di contrasto patologie da importazione e malattie tropicali. L'ottimizzazione degli outcomes clinici in dermatologia oncologica e infiammatoria e in dermatologia infettiva e tropicale, richiede nuovi approcci gestionali adeguatamente validati, che includano sorveglianza epidemiologica, prevenzione, diagnosi precoce e appropriatezza prescrittiva. Sono quindi necessari modelli organizzativi che rispondano a queste necessità e specifiche attività di formazione. L'attività di ricerca collegata alla Linea ha prodotto n. 21 pubblicazioni su riviste scientifiche impattate.

Linea 5. COVID-19: Ha prodotto n. 14 lavori scientifici su riviste scientifiche impattate.

In questa linea sono confluiti i progetti clinico-scientifici e le pubblicazioni inerenti gli screening clinici e sierologici effettuati in aree particolari della città di Roma (Stazione Termini, Colonnato di San Pietro) e volti all'individuazione dell'infezione da SARS-CoV-2 in pazienti con elevata "fragilità" socio-sanitaria: soprattutto homeless, immigrati, minori stranieri non accompagnati e richiedenti asilo politico. All'interno di questa linea sono stati inoltre prodotti i lavori relativi alle modificazioni delle attività cliniche e assistenziali a seguito della diffusione del SARS-CoV-2. In particolare, l'attivazione del servizio di telemedicina e in generale il protocollo di gestione dell'emergenza sanitaria durante i primi mesi della pandemia. I risultati di queste ricerche sono apparsi su prestigiose riviste indicizzate, quali l'International Journal of Infectious Diseases, Dermatologic Therapy, International Journal of Dermatology, British Journal of Dermatology e il Journal of Experimental & Clinical Cancer Research.

Il volume totale dei finanziamenti incassati nel 2020 per progetti di ricerca non ministeriali da Enti Pubblici è stato di € 98,260,00.

Il volume totale dei finanziamenti incassati nel 2020 da privati per progetti di ricerca dell'IRCCS è stato di € 359.000,00.

Il numero dei pazienti reclutati in trials clinici nel 2020 è stato di 2.097 con 21 trials clinici multicentrici attivi. Di cui: n. 102 Pz reclutati nell'anno per Trial Clinici Interventistici; n. 1.995 Pz reclutati nell'anno in programmi multicentrici osservazionali.

ATTIVITÀ BREVETTUALE

Il Trasferimento Tecnologico include un insieme di attività volte alla identificazione e valutazione di nuove tecnologie, alla protezione delle stesse attraverso il deposito di brevetti, modelli, marchi e copyright, all'implementazione di una strategia efficace di trasferimento alle imprese e di valorizzazione commerciale, più in generale, alla gestione della proprietà intellettuale sviluppata nell'ambito dei progetti di ricerca condotti nel mondo della ricerca. L'obiettivo del trasferimento tecnologico è di promuovere il processo di innovazione e la crescita economica, con il fine ultimo di migliorare le cure del paziente. L'IFO con delibera 725 del 02.08.2016 si è dotato di nuovo percorso di trasferimento tecnologico, adozione del nuovo regolamento in materia di proprietà industriale (d.lgs.10 febbraio 2005 n.30).

Descrizione Brevetto	Anno Brevetto
ANTI-BIOFILM TEST	2019
ALLERGY IN VITRO TEST	2019
DIAGNOSI IN VITRO DI MUCOSITE IN PZ ONCOLOGICI SOTTOPOSTI A TERAPIA ANTI-TUMORALE (in collaboraz. con l'IRE)	2020

RICERCA FINALIZZATA E STUDI CLINICI.

Denominazione progetto	Fonte di finanziamento (fondi pubblici nazionali/ fondi europei)	Anno in cui si è ottenuto il finanziamento
Clinical and experimental pathway to vitiligo management	fondi pubblici	2017
Can biological agents withdrawn in psoriatic arthritis (PsA) patients after a stable remission of arthritis is achieved? A clinical, radiological and ultrasonographic study	fondi pubblici	2017

Patologie cutanee e lavoratori immigrati: studio clinico-epidemiologico e della suscettibilità individuale per lo sviluppo di strategie di prevenzione	fondi pubblici	2017
L'uso di una rete di Point-Of-Care (POC) urbani per la prevenzione e la diagnosi rapida delle infezioni sessualmente trasmissibili emergenti e ri-emergenti in maschi che fanno sesso con maschi (MSM)	fondi pubblici	2018
Monitoring the effectiveness and safety of biological drugs for treatment of psoriasis through evaluation of clinical and biological markers	fondi pubblici	2017
Modello di Integrazione Sanitaria e Accoglienza (MISA)	fondi europei	2018
Progetto di ricerca operativa per la promozione della Cooperazione Scientifica Finalizzata nel Cantone Di Kobane-Siria	fondi pubblici	2018
Progetto di ricerca operativa per la promozione della Cooperazione Scientifica Finalizzata in Tigray Etiopia	fondi pubblici	2018
A radiogenomic approach to assess treatment response to anti-PD-1 immune checkpoint inhibitor in metastatic melanoma patients using CT texture analysis combined with tumor molecular profile as potential predictive biomarker: a pilot study	fondi pubblici	2020

In **ambito sperimentale e dei trial** sono continuati gli studi in collaborazione con diverse Società farmaceutiche, con lo scopo di identificare risposte specifiche a nuove terapie o procedure, oppure nuove modalità di utilizzo di terapie già note:

PROFIT

1. PAREXEL (MK-3222-011) – Studio di fase 3, randomizzato, con comparatore attivo, controllato verso placebo, a disegno parallelo, della durata di 52 settimane per la valutazione dell'efficacia e della sicurezza/tollerabilità di SCH 900222/MK-3222 SC, seguito da uno studio di estensione opzionale sulla sicurezza a lungo termine, in soggetti con psoriasi a placche cronica da moderata a grave.

Obiettivi: Valutare l'efficacia di SCH 900222/MK-3222, rispetto a placebo nel trattamento della psoriasi a placche cronica da moderata a grave misurata

2. Studio di Coorte ICONA

Obiettivi: Studio osservazionale nazionale, multicentrico, di raccolta prospettica di dati ed informazioni su pazienti con infezione da HIV seguiti presso centri pubblici

- 3. Collaborazione per lo sviluppo di un metodo analitico per lo studio della composizione del sebo e relative quantità sul viso**
- 4. Studio di sicurezza post-autorizzazione del registro della malattia per generare dati sulla sicurezza e l'efficacia clinica a lungo termine di SCENESSE® (afamelanotide 16 mg) in pazienti con protoporfiria eritropoietica (Erythropoietic Protoporphyrria, EPP)**
Obiettivo: Studio non interventistico sulla sicurezza a lungo termine del farmaco Scenesse e sua efficacia clinica.
- 5. Sicurezza ed efficacia di Rifaxima, compresse a rilascio ritardato da 400 mg, in pazienti con rosacea papulo-pustolosa moderata-severa e positività al breath test al lattulosio. Uno studio clinico multicentrico, in doppio cieco, randomizzato e controllato verso placebo**
Obiettivi: Sicurezza ed efficacia di un trattamento orale con Rifaximina-EIR (rifaximina a rilascio ritardato) in confronto con placebo in adulti affetti da rosacea papulo-pustolosa di tipo moderato-severo e breath test al lattulosio positivo
- 6. Studio di sicurezza ed efficacia degli emettitori di radiazioni alfa diffusionali intratumorali sulle neoplasie cutanee, delle mucose e dei tessuti molli superficiali**
Obiettivi: Raggiungimento di un elevato grado di distruttività per il tumore, in particolare per le cellule iposiche, con conseguente aumento delle percentuali di guarigione e conservazione dell'organo. Aumentata sicurezza per il paziente e riduzione degli effetti collaterali. Possibilità di utilizzo in associazione con chirurgia, chemioterapia e agenti biologici. Stimolazione della risposta immunitaria che può essere ulteriormente potenziata. Facile applicazione e miglior efficienza dei costi se posto a confronto con altri tipi di trattamento attualmente utilizzati
- 7. Studio di fase 3, randomizzato e di ritiro, in doppio cieco, controllato verso placebo, multicentrico per valutare l'efficacia e la sicurezza di PF-04965842 in soggetti di 12 o più anni di età, affetti da dermatite atopica da moderata a grave, con l'opzione di un trattamento di salvataggio per i soggetti che presentano una riacutizzazione**
Obiettivi: Valutare l'efficacia e la sicurezza di PF-04965842 in soggetti di 12 o più anni di età, affetti da dermatite atopica da moderata a grave, con l'opzione di un trattamento di salvataggio per i soggetti che presentano una riacutizzazione
- 8. ECZTEND - Studio di estensione a lungo termine, in aperto, a singolo braccio, multicentrico per valutare la sicurezza e l'efficacia di Tralokinumab in soggetti con dermatite atopica che hanno partecipato a precedenti studi clinici con Tralokinumab**
Obiettivi: Valutare la sicurezza a lungo termine di Tralokinumab
- 9. Studio di estensione di fase 3, multicentrico, a lungo termine per valutare l'efficacia e la sicurezza di PF-04965842, con o senza farmaci topici, somministrato in soggetti di 12 o più anni di età, affetti da dermatite atopica da moderata a grave. B7451015**
Obiettivi: Valutare la sicurezza a lungo termine di PF-04965842 100 mg e 200 mg una volta al giorno (QD) con o senza i trattamenti topici in soggetti adulti e adolescenti che hanno

precedentemente partecipato a sperimentazioni di fase 3 con PF-04965842 sulla dermatite atopica (DA)

10. Studio clinico di fase III, randomizzato, in doppio cieco, controllato verso placebo per valutare Upadacitinib in soggetti adolescenti e adulti affetti da dermatite atopica di grado da moderato a grave

Obiettivi: Valutare efficacia e sicurezza di Upadanacitinib per il trattamento di soggetti adolescenti e adulti affetti da dermatite atopica di grado da moderato a grave che sono idonei a ricevere la terapia sistemica

11. Studio sulla xerosi, come effetto avverso cutaneo, in pazienti in terapia con farmaci antitumorali in Italia ATIXI

Obiettivi: Valutare la prevalenza di malattie della pelle e più in particolare di xerosi cutanea nei pazienti in terapia antitumorale.

12. Studio clinico in doppio cieco, randomizzato, controllato verso placebo (veicolo), multicentrico, per valutare l'efficacia e la sicurezza del gel N-Acetyl-GED-0507-34-LEVO al 2% e 5%, applicato una volta al giorno per 12 settimane in pazienti affetti da acne vulgaris facciale

Obiettivi: Valutare l'efficacia e la sicurezza, locale e sistemica, di N-Acetyl-GED-0507-34-LEVO gel al 2% e 5%, confrontandolo con il corrispondente placebo (veicolo)

13. Fase III, multicentrico, randomizzato, doppio cieco, placebo controllato. Studio per valutare l'efficacia e la sicurezza di Apremilast (cc-10004) in soggetti pediatrici dai 6 ai 17 anni di età con psoriasi a placche da moderata a severa

Obiettivi: valutare efficacia e sicurezza di Apremilast rispetto al placebo in soggetti pediatrici dai 6 ai 17 anni di età con psoriasi a placche da moderata a severa

14. Studio di fase 2b a dosaggi variabili, randomizzato, in doppio cieco, controllato con placebo, multicentrico per valutare il profilo di efficacia e sicurezza di PF 06651600, con un periodo di estensione parzialmente in cieco per valutare l'efficacia e la sicurezza di PF 06651600 e PF 06700841 in soggetti con vitiligine non segmentale in fase attiva

Obiettivi: Valutare l'efficacia della dose/dei regimi di dosaggio di PF-06651600 alla Settimana 24 in soggetti adulti con vitiligine non segmentale in fase attiva.

Valutare la sicurezza e la tollerabilità di PF-06651600 nel tempo in soggetti adulti con vitiligine non segmentale in fase attiva.

15. BRIGHT Raggiungimento e mantenimento della risposta terapeutica a brodalumab in pazienti affetti da psoriasi da moderata a grave nella normale pratica clinica in Italia: uno studio osservazionale, retrospettivo e prospettico

Obiettivi: Descrivere in modo esplorativo l'efficacia del trattamento con Brodalumab nella normale pratica clinica attraverso il raggiungimento e il mantenimento di un valore assoluto di PASI (Psoriasis Area and Severity Index) ≤ 3 durante il periodo di osservazione

16. Studio retrospettivo di coorte con utilizzo di dati secondari per valutare la persistenza in trattamento e l'efficacia in pratica clinica di secukinumab in pazienti con psoriasi a placche da moderata a severa: SUPREME 2.0 – Revisione delle cartelle cliniche

Obiettivi: valutare la persistenza in trattamento a lungo termine di Secukinumab a 42 mesi in pazienti con psoriasi a placche da moderata a severa arruolati nello studio italiano SUPREME (CAIN457AIT01) dal 10 aprile 2015 a marzo 2016.

17. TRuE-V2 - Studio di fase 3, randomizzato, in doppio cieco, controllato con veicolo, per la valutazione dell'efficacia e della sicurezza di Ruxolitinib in crema, seguito da un periodo di estensione nei partecipanti con vitiligine

Obiettivi: Valutare l'efficacia di Ruxolitinib in crema nei partecipanti con vitiligine.

18. GULLIVER - Studio osservazionale su Guselkumab: efficacia e impatto sulla qualità della vita dei pazienti affetti da psoriasi regionale (facciale e genitale) naive o già trattati con farmaci biologici

Obiettivi: Studiare il profilo di efficacia Guselkumab utilizzato in un contesto normale pratica clinica in pazienti con psoriasi facciale e/o genitale.

19. Studio randomizzato, in doppio cieco, controllato con placebo per valutare l'efficacia e la sicurezza di nemolizumab (CD14152) in soggetti con dermatite atopica da moderata a grave

Obiettivi: Valutare efficacia e sicurezza di nemolizumab (CD14152) in soggetti con dermatite atopica da moderata a grave

20. SAIL - Studio osservazionale per valutare l'efficacia, il profilo di sicurezza e i modelli di prescrizione e utilizzo nella vita reale di tildrakizumab in pazienti con psoriasi a placche da moderata a grave nella pratica clinica abituale

Obiettivi: ottenere ulteriori dati sull'efficacia e la sicurezza di tildrakizumab (Ilumetri®) in pazienti con psoriasi a placche da moderata a grave trattati con questo farmaco. Inoltre, questo studio contribuirà ad ottenere ulteriori conoscenze sulla prescrizione e l'utilizzo di Ilumetri® in pazienti che hanno completato studi clinici e studi di estensione con il tildrakizumab, nonché pazienti a cui è stato di recente prescritto Ilumetri®

21. Studio a lungo termine, prospettico, multicentrico, per valutare l'efficacia e la sicurezza di Nemolizumab (CD14152) in soggetti con dermatite atopica da moderata a grave

Obiettivi: Studio di estensione che ha come obiettivo primario quello di valutare la sicurezza a lungo termine di nemolizumab (CD14152) in soggetti adulti e adolescenti con dermatite atopica (AD) da moderata a grave

22. Studio multicentrico, in doppio cieco, randomizzato, controllato con placebo, di fase II per valutare Resminostat per il trattamento di mantenimento di pazienti con micosi fungoide (MF) di stadio avanzato (stadio IIB-IVB) o con Sindrome di Sèzary (SS) che hanno raggiunto il controllo della malattia con la terapia sistemica – studio RESMAIN

Obiettivi: Determinare se il trattamento di mantenimento con Resminostat è in grado di prolungare la sopravvivenza libera da progressione (PFS) o di ritardare il peggioramento del

sintomo del prurito rispetto al placebo nei pazienti con MF di stadio avanzato (Stadio IIB-IVB) o con SS che hanno raggiunto il controllo della malattia con la terapia sistemica precedente

23. Studio controllato con placebo, randomizzato, in doppio cieco per valutare l'efficacia e la sicurezza di Nemolizumab (CD14152) in soggetti con prurigo nodulare

Obiettivi: Valutare l'efficacia di nemolizumab (CD14152) rispetto al placebo in soggetti di età \geq 18 anni con prurigo nodulare (PN) dopo un periodo di trattamento di 16 settimane

24. Studio prospettico, multicentrico, a lungo termine per valutare la sicurezza e l'efficacia di Nemolizumab (CD14152) in soggetti con prurigo nodulare

Obiettivi: Valutare la sicurezza a lungo termine di Nemolizumab (CD14152) in soggetti con prurigo nodulare (PN)

25. Studio di fase 3, multicentrico, randomizzato, in doppio cieco, controllato con placebo per valutare l'efficacia, la sicurezza e la tollerabilità di MT-7117 in soggetti adulti ed adolescenti affetti da protoporfiria eritropoietica o protoporfiria legata al cromosoma X

Obiettivi: Indagare l'efficacia di MT-7117 sul tempo di insorgenza e gravità dei primi sintomi prodromici (bruciore, formicolio, prurito o dolore pungente) associati all'esposizione alla luce solare in adulti e adolescenti con EPP o XLP

NO PROFIT

1. Definizione di una cartella clinica per la gestione di pazienti con malattia dermatologica della mano e di un sistema informatico di aiuto decisionale per la diagnosi differenziale di tali patologie

Obiettivi: fornire allo specialista dermatologo nuovi strumenti utili per la cura dei pazienti affetti da patologie cutanee delle mani e, in particolare, nella diagnosi differenziale ai fini di una più corretta ed efficace gestione del paziente.

2. Terapia cellulare combinata lipofilling e sospensione di cheratinociti

Obiettivi: Applicazione combinata dei protocolli di lipofilling autologo e di trapianto cellulare autologo, già applicata con successo precedentemente. Tecniche utilizzate fino ad ora singolarmente che hanno dato ottimi risultati, suggerendo un utilizzo combinato più esteso, mirato all'ottimizzazione di risultati estetici in ambito oncologico-ricostruttivo.

3. Caratterizzazione della risposta immunologica ad allergeni occupazionali e ambientali in pazienti con allergia da contatto mediante test in vitro

Obiettivi: Obiettivo dello studio è quello di analizzare il profilo immunologico di pazienti con sintomi di DAC, esposti a metalli o alla para-fenilendiammina, afferenti al Dip. di Allergologia ISG.

4. Sviluppo di un nuovo metodo in vitro per l'identificazione e la caratterizzazione di ceppi batterici produttori di biofilm

Obiettivi: Studio per sviluppare un test in vitro di microbiologia clinica in grado di misurare in tempi rapidi la capacità di produrre biofilm in ceppi batterici isolati da materiali biologici, ambientali e da dispositivi medici, affidabile e standardizzato, da utilizzare nella pratica clinica allo scopo di migliorare gli attuali metodi di valutazione costosi e con tempi molto lunghi.

5. Identificazione di indicatori biologici cutanei della gravità e dell'evoluzione dell'acne

Obiettivi: Lo studio partirà dai risultati finora raggiunti dal Progetto: "Sebum lipidomics: a new tool to correlate skin and systemic lipid and metabolism" e prevede l'arruolamento di 48 soggetti affetti da acne afferenti gli Ambulatori dell'Istituto sottoposti a terapia topica o sistemica ai quali saranno effettuati prelievi di sebo/strato corneo della pelle.

6. Valutazione dell'infezione da papilloma virus umano (HPV) in campioni istologici di lesioni genitali da lichen sclerosus (LS)

Obiettivi: Scopo dello studio è quello di incrementare le conoscenze su eventuali co-fattori infettivi nello studio della patogenesi del LS e in particolare nel ruolo di alcuni genotipi HPV

7. Impiego della terapia fotodinamica (PDT) nel trattamento del biofilm in ceppi batterici multi resistenti: studio pilota

Obiettivo: Lo studio, in collaborazione con l'Università La Sapienza di Roma, si pone l'obiettivo di sviluppare una nuova terapia per il trattamento del biofilm microbico al fine di contrastare la diffusione di batteri all'interno dell'ambiente ospedaliero, tramite terapia fotodinamica nel trattamento del biofilm prodotto da ceppi multi resistenti (MDRO)

8. ODOACRE - Monitoraggio delle nuove molecole ad azione antivirale per HIV ed HCV: creazione database

Obiettivo: Creare un database sui pazienti HIV e HCV che inizino un regime terapeutico con nuove molecole ad azione antivirale. Obiettivo dello studio è quello di incrementare e approfondire le conoscenze sui pazienti affetti da HIV e HCV, monitorando i benefici clinici delle nuove terapie e migliorando le strategie terapeutiche.

9. Impatto e costi di un intervento integrato basato su educazione sanitaria, promemoria telefonici, e follow-up intensificati sull'aderenza, soddisfazione ed efficacia terapeutica, in pazienti con cheratosi attinica in terapia con diclofenac 3% gel in acido ialuronico (Solaraze 3%)

Obiettivo: migliorare il trattamento della cheratosi attinica e valutare l'efficacia di un intervento di sostegno per aiutare i pazienti ad applicare il farmaco prescritto dal medico in maniera adeguata per tutto il corso della terapia

10. Valutazione incidenza del prurito nell'ambulatorio dermatologico

Obiettivo: valutare la frequenza del sintomo prurito nei pazienti afferenti all'ambulatorio di dermatologia generale: consiste infatti nel registrare alcune informazioni sul prurito e nella somministrazione al paziente di un questionario (DLQI).

- 11. Prevalenza ed incidenza delle patologie dermatologiche nei pazienti affetti da tiroidite autoimmune: valutazione clinica, dermatologica ed ecografica**
Obiettivo: Studio no profit sulla prevalenza ed incidenza delle patologie dermatologiche nei pazienti affetti da tiroidite autoimmune, con l'obiettivo di evidenziare eventuali correlazioni e associazioni tra queste patologie a larga diffusione.
- 12. Risultati cosmetici e sicurezza oncologica nel trattamento conservativo con linfonodo sentinella nel melanoma dell'orecchio**
Obiettivo: Valutare retrospettivamente i risultati cosmetici e la sicurezza oncologica di un trattamento chirurgico conservativo di pazienti affetti da melanoma dell'orecchio.
- 13. Analisi di B-RAF in metastasi linfonodali ed in transito da melanoma. Studio su agoaspirato**
Obiettivi: Possibilità di utilizzare la tecnica FNAC (Fine Needle Aspiration Cytology), per uno studio genetico riguardante la mutazione BRAF in lesioni metastatiche di melanoma
- 14. Studio clinico chirurgico di trapianto autologo mediante sospensione di cellule epidermiche (terapia cellulare) e innesti di cute a spessore parziale in applicazione su matrici dermiche. studio pilota.**
Obiettivi: Valutare l'efficacia della tecnica chirurgica ricostruttiva di trapianto autologo di cellule epidermiche in sospensione nella ricostruzione di lesioni post chirurgiche o ulcerative croniche
- 15. ECCo - Monitoraggio di pazienti che iniziano un nuovo regime terapeutico comprendente inibitori delle integrasi: creazione del database**
Obiettivi: Costruzione di un database completo di tutte le informazioni cliniche e laboratoristiche, riguardanti i pazienti che iniziano un nuovo regime terapeutico comprendente inibitori delle integrasi.
- 16. Studio clinico sull'utilizzo di prp e sospensioni cellulari di cellule epidermiche autologhe per la ricostruzione dopo asportazione di nevi congeniti giganti**
Obiettivi: Studio pilota sull'efficacia nell'utilizzo del PRP in combinazione con il trapianto autologo di cellule epidermiche "in sospensione", in pazienti che abbiano subito intervento chirurgico ed in particolare asportazione di nevi giganti. In alcuni pazienti trattati con questa nuova metodica associata al trapianto autologo di cellule epidermiche "in sospensione" si è evidenziato, a differenza della sola sospensione cellulare, un maggiore attecchimento della sospensione stessa ottenendo risultati migliori sia da un punto di vista chirurgico, che estetico e funzionale, nonché di velocizzare i tempi di guarigione. Obiettivo del presente studio è quello di raccogliere maggiori dati ed informazioni riguardo le due metodiche utilizzate al fine di valutare quali possano portare a risultati migliori
- 17. Tecniche iterative di ricostruzione per ridurre la dose di radiazioni nella TC Torace-Addome-Pelvi (Total Body): comparazione di protocolli a bassa dose e a dose standard in pazienti sottoposti a TC di follow-up oncologico**

Obiettivi: Valutare la qualità delle immagini TC in funzione della riduzione della dose in pazienti oncologici utilizzando diversi algoritmi iterativi di ricostruzione (FBP, ASiR, MBiR e ASiR-V). In particolare, lo studio si propone di verificare se la qualità delle immagini a bassa dose, ottenute variando la corrente (mAs) e ricostruite con ASiR-V, sia ottimale e, al contempo, che l'identificazione di patologie clinicamente rilevanti non sia compromessa (studio intra-paziente).

18. Determinanti microbiologici di tumori umani

Obiettivi: Identificare e validare epidemiologicamente e biologicamente i Microorganismi coinvolti nell'eziopatogenesi di tumori umani.

19. GISEL - Registro prospettico multicentrico delle pazienti con metastasi cutanee da carcinoma mammario trattate con elettrochemioterapia

Obiettivi: Scopo dello studio è quello di confermare l'efficacia della terapia e di individuare delle categorie di pazienti (individuate in base alle caratteristiche biologiche del tumore), maggiormente responsive al trattamento.

20. Caratterizzazione degli effetti sui meccanismi patogenetici delle malattie infiammatorie cutanee di modulatori diversi di PPAR γ incluso NAC-GED 0507 e derivati

Obiettivi: Definire il ruolo di questi recettori nucleari nel controllo dell'omeostasi cutanea ed i meccanismi molecolari alla base degli effetti sulla regolazione delle risposte agli stimoli infiammatori e/o proliferativi.

21. Caratterizzazione degli effetti sui meccanismi di carcinogenesi cutanea di modulatori del PPAR γ , incluso l'acido octatrienoico dei suoi nuovi derivati

Obiettivi: Valutazione comparativa dell'acido octatrienoico e dei suoi derivati dell'attivazione di cluster di geni, a valle di PPAR γ , coinvolti nelle risposte protettive nei riguardi degli UV rispetto ad altri modulatori del PPAR γ .

22. La Biopsia Liquida: studio di fattibilità e trasferibilità alla routine clinica

Obiettivi: Verificare se le metodologie in uso per la determinazione di ctDNA, ctRNA e altri analiti, così come disponibili presso gli IFO, siano adeguate a rispondere ad alcuni quesiti clinico-diagnostici fondamentali: presenza di malattia occulta e minima residua; terapia bersaglio (laddove esista un saggio CE-IVD) e insorgenza di mutazioni di resistenza alla stessa; monitoraggio di progressione; complementazione dei metodi 'classici' (RECIST) di valutazione della risposta a terapia.

23. Ruolo del sebo nelle manifestazioni infiammatorie e desquamative della dermatite seborroica

Obiettivi: Stabilire la relazione esistente tra i compartimenti lipidici epidermico e sebaceo, per approfondire la correlazione tra la severità delle manifestazioni cliniche e l'espressione di mediatori dell'infiammazione quali IL-1 α .

24. Studio delle manifestazioni cutanee ipopigmentarie nei pazienti di melanoma trattati con immunoterapia antitumorale

Obiettivi: Confrontare le manifestazioni cutanee di depigmentazione che insorgono nei pazienti di melanoma in corso di immunoterapia con la vitiligine spontanea sia da un punto di vista clinico che biologico.

25. ALCHEMIO - Alopecia permanente da chemioterapici. Studio interventistico sperimentale senza farmaco sulle caratteristiche epidemiologiche, cliniche, dermoscopiche, istopatologiche e alla microscopia confocale.

Obiettivi: Identificare i fattori in grado di determinare la comparsa di un'alopecia permanente da chemioterapia

26. Cute fragili: studio del contributo del sebo nella funzione barriera dell'epidermide

Obiettivi: Stabilire la relazione esistente tra il compartimento lipidico dell'epidermide ed il sebo in aree lesionali e non lesionali ed in aree sebacee e non sebacee, per delineare il ruolo dei componenti del sebo nella protezione o perturbazione della funzione barriera dell'epidermide nelle patologie dermatologiche di studio.

27. Monitoraggio dell'efficacia di un prodotto a base di tocotrienoli nella terapia del fotodanneggiamento

Obiettivi: Verificare l'efficacia dei tocotrienoli nel fotodanneggiamento cutaneo attraverso una valutazione clinica e strumentale con metodiche di diagnostica non invasiva.

28. La termografia e la microscopia confocale in vivo nei pazienti affetti da lichen e sottoposti alla medicina rigenerativa: valutazione pre e post trattamento

Obiettivi: Valutare l'effetto del trattamento rigenerativo attraverso la termografia e la microscopia confocale con intento esplorativo, studiando le aree sclerotiche a livello della regione vulvare prima e dopo il trattamento e confrontando il dato termografico e confocale con quello della valutazione clinica (scala del dolore, etc).

29. Utilizzo di PROFHILO® (Acido ialuronico naturale termicamente stabilizzato) nel trattamento del lichen sclerosus genitale

Obiettivi: indagare sull'efficacia del prodotto in pazienti affette da lichen sclerosus in termini di riduzione della sintomatologia che accompagna tale patologia e in termini di miglioramento dell'idratazione della mucosa

30. ISS OBS T-005 - Studio osservazionale per la valutazione del ruolo della proteina Tat di HIV-1 e della risposta immunitaria anti-Tat nelle dinamiche dei serbatoi di latenza di hiv nel sangue periferico

Obiettivi: Identificare gli effetti della proteina Tat e della risposta immunitaria anti-Tat (naturale o indotta da vaccinazione con Tat) nella formazione e mantenimento dei serbatoi dell'HIV-1 nel sangue periferico di pazienti infetti da HIV in trattamento con terapia antiretrovirale (cART).

31. Studio clinico sull'utilizzo di Prp autologo per infiltrazione in cicatrici patologiche. studio pilota

Obiettivi: Obiettivo di questo studio pilota è quello di valutare la metodologia su 10 casi che presentano una resistenza ai trattamenti tradizionali per ragioni di carattere generale o locale tale che gli interventi medici o laser tradizionali risultino controindicati. Lo studio si propone di valutare se il trattamento per infiltrazione intradermica di PRP porti a migliori e più rapidi risultati

32. Melanoma 4p: biobanking e nuove metriche biomolecolari

Obiettivi: Attuare lo schema di raccolta di campioni in un formato intramurale che metta gli Istituti Regina Elena e S. Gallicano al passo con altre realtà cliniche di eccellenza mondiale; Determinare se nel breve termine (2-3 anni) questo protocollo di biopsia, ri-biopsia e biopsia liquida possa portare una serie di ben definiti vantaggi competitivi nella pratica clinica, e possa essere integrato nel trattamento standard (PDTA istituzionale), oltre che fornire utili informazioni sulla patobiologia del melanoma

33. "CHIME" - Studio pilota di intervento per l'eliminazione di HCV in MSM nell'area metropolitana di Roma

Obiettivi: Analizzare la fattibilità e la resa di un intervento finalizzato all'individuazione, al collegamento, all'assistenza e al trattamento con DAA, MSM con infezione da HCV nell'area metropolitana di Roma.

34. Studio sul ruolo di batteri probiotici (L. crispatus P 17631 e L. paracasei I 1688) indicati per il trattamento della Dermatite Seborroica nel contrastare la Malassezia spp

Obiettivi: Obiettivo primario dello studio è quello di confermare l'efficacia clinica nel trattamento in termini di miglioramento e/o guarigione della DS attraverso l'uso topico di un prodotto a base di batteri probiotici

35. ApPso - sistema digitale integrato fra medico di medicina generale e specialista dermatologo per l'ottimizzazione del management del paziente psoriasico: studio multicentrico sul territorio Laziale"

Obiettivi: Obiettivo primario dello studio è la valutazione dell'efficacia della piattaforma web nell'ottimizzazione della gestione del paziente attraverso indicatori così definiti:

Saturazione dei "campi" della scheda web copiati dall'integrazione dei dati provenienti dal MMG e SP

Livello di gradimento della piattaforma da parte sia del MMG, dello SP e del paziente

Tempo impiegato dal paziente dalla valutazione del MMG alla visita dallo SP

Severità clinica della psoriasi che affligge i pazienti reclutati

36. L'uso di una rete di Point-Of-Care (POC) urbani per la prevenzione e diagnostica rapida delle infezioni sessualmente trasmissibili emergenti e ri-emergenti in maschi che fanno sesso con maschi (MSM).

Obiettivi: Valutare la fattibilità, l'accettabilità e l'efficacia nella pratica dell'offerta di test rapidi in POC urbani per la diagnosi rapida di IST quali: sifilide, infezione da C. trachomatis, da

N. gonorrhoeae e infezione da HIV, anche in termini di riduzione della loro incidenza in una popolazione di MSM.

37. Studio prospettico osservazionale sulle caratteristiche epidemiologiche, clinico-diagnostiche e prognostiche delle neoplasie HIV-relate nella recente epoca di terapia antiretrovirale di combinazione (cART).

Obiettivi: Stimare la sopravvivenza a 2, 5 e 10 anni in pazienti con neoplasie AIDS-definienti (ADM) e non-AIDS definienti (NADM), virus-relate e non-virus relate nell'era cART più recente (dal 2010).

Identificare determinanti di sopravvivenza con focus sul valore prognostico di i) fattori di rischio per la mortalità, II) caratteristiche del tumore, III) approccio di terapia anti-tumorale, compresa la tempistica e aderenza al trattamento e IV) possibili interazioni fra terapia antitumorale e quella antiretrovirale.

38. Melanoma avanzato: valore aggiunto della Radiomica per la valutazione precoce della risposta al trattamento con immunoterapia

Obiettivi: Valutare il ruolo della Texture Analysis (TA) nell'immunoterapia per valutare l'outcome clinico e differenziare precocemente i pazienti con melanoma metastatico responder da quelli non responder.

39. Attività della dalbavancina contro ceppi di *Staphylococcus aureus* resistenti alla meticillina (MRSA) produttori di biofilm, isolati da pazienti con infezioni cutanee e dei tessuti molli

Obiettivi: Valutare l'attività della Dalbavancina contro ceppi di *Staphylococcus aureus* resistenti alla Meticillina (MRSA) isolati da pazienti con infezioni cutanee e dei tessuti molli, sia in fase planctonica che in biofilm

40. Mancata visualizzazione di linfonodi sentinella alla linfoscintigrafia preoperatoria nel melanoma: studio retrospettivo della casistica della Chirurgia Plastica ISG dal 2004 al 2015

Obiettivi: Lo scopo principale di questo studio è quello di valutare gli esiti in termini di overall survival e disease free-survival tra il gruppo di pazienti sottoposti a biopsia del linfonodo sentinella e quelli in cui tale metodica non è stata applicata per mancata visualizzazione all'esame linfoscintigrafico.

41. Elettrochemioterapia dei cilindromi dermici: un trattamento alternativo in una rara neoplasia annessiale

Obiettivi: il presente studio prevede quindi la raccolta mediante cartelle cliniche, di dati di pazienti trattati dal 2015 al 2018 con ECT presso la Chirurgia Plastica ISG affetti da cilindromatosi del cuoio capelluto, con l'obiettivo di valutare come gli effetti dell'ECT possano apportare miglioramenti alla qualità di vita del paziente, riducendo notevolmente i tempi di ospedalizzazione e il numero di procedure ripetute di rimozione chirurgica.

L'Istituto ha avviato, anche n. 8 STUDI NO PROFIT inerenti l'infezione da SARS-CoV-2.

Nello specifico:

42. Impiego di test anticorpali per lo screening e prevenzione della trasmissione dell'infezione da SARS-COV-2

Obiettivi: Obiettivo principale del presente progetto, in linea con le indicazioni OMS, è l'implementazione di uno studio di validazione degli esami sierologici per la ricerca di anticorpi antiSARS-Cov-2 e loro eventuale relazione con uno status di portatore asintomatico, infezione in atto o completa guarigione con immunità protettiva.

43. TSUNAMI - Plasma da donatori guariti da COVID-19 come terapia precoce per pazienti con polmonite da SARS-CoV 2: studio multicentrico randomizzato controllato in aperto

Obiettivi: Valutare l'efficacia della somministrazione di plasma prelevato da donatori convalescenti da COVID-19 e infuso a pazienti critici affetti da COVID-19

44. DA-COVID-19 - Studio osservazionale atto a valutare la gestione dei pazienti con dermatite atopica in terapia con farmaci immunosoppressori/immunomodulatori, durante il periodo di infezione da COVID-19 nella popolazione italiana

Obiettivi: Descrivere la gestione dei pazienti affetti da DA in trattamento con farmaci biologici, sistemici tradizionali e fototerapia nel corso della pandemia attuale.

45. L'impatto del COVID-19 nei dipartimenti di chirurgia plastica: uno studio osservazionale retrospettivo in un ospedale Covid e uno no Covid

Obiettivi: Lo scopo principale di questo studio osservazionale comparativo è di misurare gli effetti qualitativi e quantitativi della pandemia causata dal SARS-COV-2 sulle attività ordinarie di due unità di Chirurgia Plastica di Roma, una di un ospedale Covid, l'altra di un No Covid.

46. (COMETA) Sviluppi di approcci e metriche per valutare l'impatto e migliorare i risultati dei pazienti con fragilità nell'era COVID-19

Obiettivo: Istituire una biobanca di campioni attraverso la raccolta seriale ed il relativo stoccaggio nella banca biologica di campioni di sangue e campioni oro-faringei di pazienti fragili oncologici/dermatologici COVID-19 positivi e non (più una coorte di controllo di donatori sani) allo scopo di effettuare in futuro analisi e ricerche finalizzate ad identificare interventi efficaci per la gestione clinica/terapeutica di questa tipologia di pazienti in una situazione critica come quella che stiamo vivendo.

47. Gli ambulatori di strada e per strada: una strategia operativa per il contenimento del contagio da COVID-19 nella popolazione immigrata fragile di Roma città metropolitana

Obiettivo: Realizzare una rete di ambulatori di strada e per strada rivolti a chi non può accedere al SSN finalizzati al contenimento del COVID-19;

Effettuare screening clinici e sierologici per individuare le persone colpite dall'infezione e i loro contatti (link epidemiologico);

Analizzare le condizioni di segregazione sociale e di negazione dei diritti primari (salute, casa, lavoro e violenza di genere) delle persone immigrate vulnerabili coinvolte nel progetto;

Promuovere i diritti e l'autonomia delle persone vulnerabili, in particolare immigrate e rom, rispetto ai diritti primary;

Creare dei riferimenti organizzativi-territoriali capaci di intercettare i bisogni sommersi (i diritti

negati) e di promuovere percorsi di accoglienza, di ascolto e di accompagnamento;
Sviluppare un osservatorio permanente sui diritti negati, con un focus sulla prevenzione delle infezioni a trasmissione aerea, da contatto e sessuale.

48. Caratterizzazione della diffusione del SARS-CoV-2: screening sierologico sulla popolazione sociale Ropma Termini – Binario 95

Obiettivo: Contribuire a far ripaerire l'intero sistema di accoglienza romano e regionale, avviando uno screening mirato delle nuove persone che vivono in strada e che, in caso risultino negative potranno essere riaccolte nei centri;

Favorire una sorveglianza sanitaria delle persone presenti all'interno dei centri di accoglienza;
Favorire la realizzazione di uno screening della presenza di enti patogeni nelle persone che vivono in strada e che si rivolgono, anche solo per un orientamento, ai servizi di supporto per persone senza dimora della capitale (in particolare all'Help Center di Roma Termini).

49. Studio di monitoraggio sulla prevalenza di positivi asintomatici e non nel personale della filiera fattoria latte sano

Obiettivo: Dimostrare come, implementando le misure di controllo attraverso screening periodici del personale addetto alla produzione alimentare, si riesca ad impedire o quantomeno ad isolare i cluster di infezione all'interno della Filiera Fattoria Latte Sano, evitando la diffusione del SARS-CoV-2 e conseguenzialmente l'interruzione della filiera di produzione

CONTO CAPITALE.

L'approvazione di finanziamenti in Conto capitale ha permesso l'acquisizione di attrezzature altamente qualificanti sia per l'attività diagnostica sia per quella di ricerca. Nel 2020 sono state completate le procedure di acquisizione delle seguenti attrezzature:

- ✓ Microscopia confocale ex-vivo (cc 2018)
- ✓ Videodermatoscopio digitale (cc 2018)
- ✓ Piattaforma hardware e software di Dermatology work (cc2018)
- ✓ Generatore Libraries per sequenziamento a singola cellula (cc 2019)

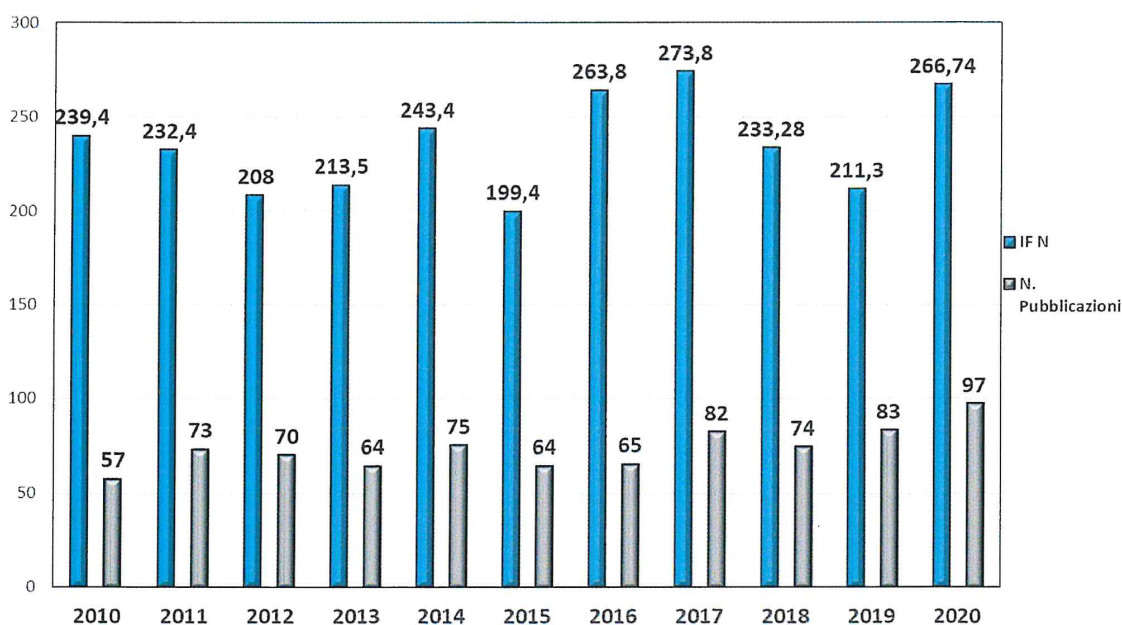
Sono in corso di completamento le procedure di acquisizione di attrezzature in Conto Capitale 2019:

- ✓ Piattaforma single cell sequencing (cc 2019)

PRODUZIONE SCIENTIFICA.

La Direzione Scientifica promuove, coordina e regola l'attività scientifica e di ricerca. Predispose le linee strategiche e programmatiche della ricerca, organizza l'attività, con particolare attenzione agli aspetti traslazionali e all'innovazione, mediante collaborazioni in rete e lo sviluppo della

ricerca clinica e pre-clinica, garantisce e monitora il suo svolgimento nel rispetto dei principi etici che ispirano l'Istituto. Cura i rapporti con gli organi istituzionali, compresi quelli con il Ministero della Salute, il MIUR, le Università, gli Istituti di ricerca italiani e stranieri, la Commissione Europea, il CNR. Promuove il reperimento dei finanziamenti per la ricerca. Monitora la produzione scientifica e garantisce la protezione della proprietà intellettuale delle invenzioni realizzate dai ricercatori. Coordina le attività dei Laboratori di Ricerca, favorisce lo scambio continuo di informazioni tra l'attività clinica e quella scientifica, presiede e coordina le attività del Comitato Tecnico Scientifico. La Direzione scientifica incentiva le pubblicazioni, con particolare riguardo agli aspetti traslazionali della ricerca. Secondo i parametri ministeriali sono state presentate per il 2020, n. 97 pubblicazioni scientifiche con un IF normalizzato di 266,74.



Prodotti della ricerca traslazionale più significativi:

- Pubblicazione "Genome-wide association studies of autoimmune vitiligo identify 23 new risk loci and highlight key pathways and regulatory variants", Nature Genetics
- Validazione di un test in vitro per la diagnosi di DAC basato sui profili di produzione di citochine in risposta ad allergeni da contatto che consenta di identificare pazienti allergici da soggetti tolleranti. I risultati hanno permesso l'elaborazione e la preparazione di un Brevetto "Allergy In Vitro Test" (AVT).
- Riconoscimento del carattere internazionale della ricerca dell'ISG è stata l'assegnazione del Castellani-Reiss Premio, istituito per onorare carriere internazionali in Dermatologia al Prof. Aldo Morrone da parte dell'International Society of Dermatology. Si tratta del massimo riconoscimento per l'attività clinico-scientifica nell'ambito della dermatologia ed è stata la prima volta che la medaglia è attribuita ad uno specialista italiano.

- Sulla base dei risultati degli studi di farmacologia preclinica effettuati dalla Fisiopatologia Cutanea su modelli sperimentali di psoriasi è stato approvato il primo studio di fase I su prodotto topico in soggetti con acne al volto per l'acne. Approvato dal CE il 24.10.2017
- Riconoscimento dell'attività di promozione internazionale della salute globale, in particolare con i finanziamenti del Progetto FAMI "Modello di Integrazione Sanitaria e Accoglienza (MISA)" e "Integrazione Sanitaria Innovativa Multilivello (ISIM)", per attività di cura, ricerca scientifica e formazione specialistica delle popolazioni migranti in Italia favorendone i processi di integrazione socio-sanitaria. In essere con la Regione Lazio: "Progetto di ricerca operativa per la promozione della cooperazione scientifica finalizzata nel cantone di Kobane-Siria" e "Progetto di ricerca operativa per la promozione della cooperazione scientifica in Tigray Etiopia" per attività di ricerca scientifica e formazione specialistica. In collaborazione con l'IRE si segnala il Progetto di Technology Transfer Office per il potenziamento degli Uffici di Trasferimento Tecnologico (UTT) per una loro maggiore focalizzazione sulla protezione e trasferimento dei titoli di proprietà industriale relativi a specifici settori produttivi e per il sostegno delle attività di valorizzazione di titoli di proprietà industriale.

Collaborazioni con altri enti ed istituzioni estere più significative:

Ente collaborante	Estero
INTERNATIONAL AGENCY FOR RESEARCH ON CANCER (IARC) TUMORI CUTANEI E HPV CORRELATI	FRANCIA
VITILIGO EUROPEAN TASK FORCE	EUROPA
DERMATOLOGY RESEARCH CENTERE DELL'UNIVERSITY OF QUEENSLAND	AUSTRALIA
MEMORIAL SLOAN KETTEING CANCER CENTER	STATI UNITI
DEPARTMENT OF DERMATOLOGY, LUDWIG BOLTZMANN INSTITUTE, MUNSTER	GERMANY
DEPARTMENT OF DERMATOLOGY, VENEREOLOGY, ALLERGOLOGY AND IMMUNOLOGY DESSAU MEDICAL CENTER,	GERMANY
SERVICE DE DERMATOLOGIE ET DERMATOLOGIE PEDIATRIQUE, CENTRE DE REFERENCE DES MALADIES RARES DE LA PEAU, HOPITAL ST ANDRE BORDEAUX	FRANCIA
DEVELOPMENTAL GENETICS OF MELANOCYTES, CENTRE UNIVERSITAIRE ORSAY CEDEX FRANCE	FRANCIA
DEPARTMENT OF DERMATOLOGY AND EXPERIMENTAL DERMATOLOGY , UNIVERSITY OF MANCHESTER	UK
DEPARTMENT OF DERMATOPATHOLOGY OF GRAZ	AUSTRIA
UNIVERSITY MEKELLE	ETHIOPIA
BOSTON UNIVERSITY	USA

AKSUM UNIVERSITY COLLEGE OF HEALTH SCIENCES AND COMPREHENSIVE SPECIALIZED HOSPITAL	ETHIOPIA
ELEMOSINERIA APOSTOLICA VATICANA	CITTÀ DEL VATICANO
KOMAR UNIVERSITY OF SCIENCE AND TECHNOLOGY (KUST)	KURDISTAN

BILANCIO D'ESERCIZIO 2020	
AZIENDA SANITARIA	IRCCS I.F.O.
DATA COMPILAZIONE	21/06/2021
PERIODO	CONSUNTIVO 2020
	COMPILATORE
COGNOME E NOME	CARDELLI LIVIO
UFFICIO DI APPARTENENZA	UOC RISORSE ECONOMICHE
TELEFONO	06/52665165
FAX	06/52662425
E-MAIL	livio.cardelli@ifo.gov.it
	FUNZIONARIO REFERENTE
COGNOME E NOME	CARDELLI LIVIO
UFFICIO DI APPARTENENZA	UOC RISORSE ECONOMICHE
TELEFONO	06/52665165
FAX	06/52662425
E-MAIL	livio.cardelli@ifo.gov.it

GM

IRCCS I.F.O.		Documentazione Prodotta (SI/NO)
CHECK LIST COMPLETEZZA		
Bilancio di verifica definitivo 2020 estratto da procedura informatica aziendale, con timbro e firma del D.G. in formato pdf		SI
Conto Economico		SI
Stato Patrimoniale		SI
Nota Integrativa		SI
Rendiconto Finanziario		SI
Modelli ministeriali CE ed SP		SI
Modello CP		NO
Modello LA		SI
Delibera del Direttore Generale di approvazione del Bilancio		SI
Relazione sulla Gestione		SI
Attestazioni dell'Istituto Tesoriere		SI
Relazione del Collegio Sindacale		NO
<i>Allegato A</i>	Prospetto di dettaglio recepimento rilievi bilancio 2019	NO
<i>Allegato 1</i>	Prospetto valore capitalizzazioni	SI
<i>Allegato 1.a</i>	Prospetto di dettaglio capitalizzazioni_contributi c/capitale	SI
<i>Allegato 1.b</i>	Prospetto di dettaglio capitalizzazioni_contributi c/esercizio	SI
<i>Allegato 2</i>	Prospetto di dettaglio dei contributi c/esercizio da enti pubblici (extra fondo)	SI
<i>Allegato 3</i>	Prospetto di dettaglio dei contributi c/esercizio da enti privati (extra fondo)	SI
<i>Allegato 4</i>	Prospetto di dettaglio utilizzi, accantonamenti e fondi per quote inutilizzate contributi	SI
<i>Allegato 5</i>	Prospetto di dettaglio gestione personale dipendente	SI
<i>Allegato 6</i>	Prospetto di dettaglio fondi contrattuali	SI
<i>Allegato 7</i>	Prospetto di dettaglio costi multiservizio	SI
<i>Allegato 8</i>	Prospetto di dettaglio degli altri servizi sanitari e non sanitari da privato (voci CE BA1530, BA1740)	SI
<i>Allegato 9</i>	Prospetto di dettaglio dei trasporti sanitari (voci CE BA1110, BA1130)	SI
<i>Allegato 10</i>	Prospetto di dettaglio delle prestazioni di riabilitazione extra ospedaliera - ex art. 26 (voci CE BA0680, BA0690)	NO
<i>Allegato 11</i>	Prospetto di dettaglio delle prestazioni di assistenza psichiatrica residenziale e semiresidenziale (voci CE BA0940, BA0950)	NO
<i>Allegato 12</i>	Prospetto di dettaglio delle altre prestazioni socio - sanitarie (voci CE BA1160, BA1161, BA1180, BA1190)	NO
<i>Allegato 13</i>	Prospetto di dettaglio degli accantonamenti	SI
<i>Allegato 14</i>	Prospetto di dettaglio delle componenti straordinarie (proventi)	SI
<i>Allegato 15</i>	Prospetto di dettaglio delle componenti straordinarie (oneri)	SI
<i>Allegato 16</i>	Prospetto di dettaglio degli interessi passivi e oneri finanziari	SI
<i>Allegato 17</i>	Prospetto di dettaglio gestione magazzino	SI
<i>Allegato 18</i>	Prospetto di dettaglio gestione ordini	SI
<i>Allegato 19</i>	Prospetto di dettaglio delle eventuali poste rettificative del risultato di esercizio portato a nuovo	NO
<i>Allegato 20</i>	Ticket altro	NO
<i>Allegato 21</i>	Prospetto di dettaglio prodotti farmaceutici ed emoderivati	SI
<i>Allegato 22</i>	Prospetto di dettaglio prestazioni ospedaliere da privato accreditato	NO
<i>Allegato 23</i>	Prospetto di dettaglio prestazioni specialistica ambulatoriale da privato accreditato	NO
-	Supporto informatico contenente la documentazione sopra indicata	NO

Data
Roma, 29/07/2021

Il Direttore Generale
Caracciolo

CM

Si riportano le trascodifiche voce CE - conto PDC per la compilazione degli Allegati n. 8, 9, 10, 11, 12

Voce CE	Descrizione voce CE	Conto PDC regionale	Descrizione conto PDC regionale
ALTRI SERVIZI SANITARI E NON			
BA1530	B.2.A.16.4) Altri servizi sanitari da privato	502011604	Altri servizi sanitari e sociosanitari a rilevanza sanitaria da privato
		502020117	Servizi di vigilanza e sicurezza
BA1740	B.2.B.1.12.C) Altri servizi non sanitari da privato	502020118	Servizi di trasporto, manutenzione e gestione degli impianti centralizzati dell'ossigeno
		502020119	Altri servizi non sanitari da privato
TRASPORTI			
BA1110	B.2.A.11.2) - da pubblica (altri soggetti pubbl. della Regione)	502011102	Servizi di trasporto sanitario da pubblico (altri soggetti pubblici della Regione)
BA1130	B.2.A.11.4) - da privato	502011104	Servizi di trasporto sanitario da privato
RIABILITAZIONE EXTRA OSPEDALIERA - ex art.26			
		502010404	Servizi sanitari per assistenza riabilitativa da privato - ex art.26 (intra-regionale)
BA0680	B.2.A.4.4) - da privato (intra-regionale)	502010406	Riabilitazione territoriale residenziale e semiresidenziale (ex art. 6 quinquies d. lgs. 502/92)
		502010407	Riabilitazione territoriale ambulatoriale e domiciliare (ex art. 8 quinquies d. lgs. 502/92)
BA0690	B.2.A.4.5) - da privato (extra-regionale)	502010408	Altra riabilitazione territoriale da privato
		502010405	Servizi sanitari per assistenza riabilitativa da privato - ex art.26 (extra-regionale)
ASSISTENZA PSICHIATRICA RESIDENZIALE E SEMIRESIDENZIALE DA PRIVATO			
BA0940	B.2.A.8.4) - da privato (intra-regionale)	502010904	Servizi sanitari per assistenza psichiatrica da privato (intra-regionale)
		502010905	Servizi sanitari per assistenza psichiatrica da privato - altre prestazioni (intra-regionale)
BA0950	B.2.A.8.5) - da privato (extra-regionale)	502010906	Servizi sanitari per assistenza psichiatrica da privato (extra-regionale)
		502010907	Servizi sanitari per assistenza psichiatrica da privato - altre prestazioni (extra-regionale)
ALTRE PRESTAZIONI SOCIO-SANITARIE			
		502011202	Assistenza psichiatrica da pubblico (altri soggetti pubblici)
		502011207	Assistenza tossicodipendenti e alcolisti da pubblico (altri soggetti pubblici)
BA1160	B.2.A.12.2) - da pubblica (altri soggetti pubblici della Regione)	502011212	Assistenza in Hospice da pubblica (altri soggetti pubblici)
		502011219	Assistenza Domiciliare Integrata da pubblica (altri soggetti pubblici)
BA1161	B.2.A.12.3) - da pubblica (Extra-regionale)	502011224	Altre prestazioni socio sanitarie a rilevanza sanitaria da pubblico (altri soggetti pubblici)
		502011230	Altre prestazioni socio sanitarie a rilevanza sanitaria da pubblico (altri soggetti pubblici)
		502011231	Assistenza Domiciliare Integrata da privato (intra-regionale)
		502011236	Altre prestazioni socio sanitarie a rilevanza sanitaria da privato (intra-regionale)
		502011238	Altre prestazioni socio sanitarie a rilevanza sanitaria da privato (extra-regionale)
		502011233	Assistenza intensiva, estensiva e di mantenimento a persone non autosufficienti, anche anziane da privato
		502011232	Altra assistenza a persone in stato di dipendenza o addiction da privato (ex art. 8 quinquies d. lgs. 502/92)
BA1160	B.2.A.12.4) - da privato (intra-regionale)	502011234	Altra assistenza a persone in stato di dipendenza o addiction da privato (ex art. 8 quinquies d. lgs. 502/92)
		502011235	Assistenza residenziale per cure palliative da privato (ex art. 8 quinquies d. lgs. 502/92)
		502011236	Assistenza domiciliare per cure palliative da privato (ex art. 8 quinquies d. lgs. 502/92)
		502011237	Altra assistenza per cure palliative da privato
		502011238	Trasporti sanitari da privato
		502011239	Soggiorni estivi da privato per programmi socio sanitari
		502011240	Assistenza a persone affette da HIV da privato (ex art. 8 quinquies d. lgs. 502/92)
		502011241	Altra assistenza a persone affette da HIV da privato
		502011205	Assistenza geriatrica da privato extra-regionale
		502011210	Assistenza tossicodipendenti e alcolisti da privato extra-regionale
		502011215	Assistenza in Hospice da privato extra-regionale
BA1160	B.2.A.12.5) - da privato (extra-regionale)	502011217	Trasporti e soggiorni estivi da privato extra-regionale
		502011212	Assistenza Domiciliare Integrata da privato (extra-regionale)
		502011227	Altre prestazioni socio sanitarie a rilevanza sanitaria da privato (extra-regionale)

VALORE DELLE CAPITALIZZAZIONI CONSUNTIVO 2020		IRCCS I.F.O.	
valori in €			
ID	VOCE CE		
A	AAA000	Immobilizzazioni immateriali anno 2020	668.988
B	AAA270	Immobilizzazioni materiali anno 2020	119.407.040
C=(A+B)		Totale immobilizzazioni anno 2020	120.076.028
D	BA2570	Ammortamento immobilizzazioni immateriali	102.307
E	BA2590	Ammortamento dei fabbricati	7.138.223
F	BA2620	Ammortamento delle altre immobilizzazioni materiali	3.040.296
G=(D+E+F)		Totale ammortamenti anno 2020	10.280.826
H	AAA000	Immobilizzazioni immateriali anno 2019	458.550
I	AAA270	Immobilizzazioni materiali anno 2019	123.503.316
L=(H+I)		Totale immobilizzazioni anno 2019	123.961.866
M= C + G - L		SALDO al 31.12.2020	6.394.988
N		Giroconti e riclassificazioni dell'esercizio 2020	
O		Rivalutazioni dell'esercizio 2020	
P		Svalutazioni dell'esercizio 2020	
Q		Cessioni dell'esercizio 2020	
R=M+N+O-P-Q		Capitalizzazioni 2020*	6.394.988

* Le Capitalizzazioni 2020 (riga R) vanno dettagliate nei successivi prospetti: "Capitalizzazioni_c_capitale" e "Capitalizzazioni_c_esercizio", a seconda della fonte di finanziamento utilizzato

Check di verifica completezza dettaglio

0

IRCCS IFO											
DETTAGLIO DELLE CAPITALIZZAZIONI - CONTRIBUTI CICAPITALE CONSUNTIVO 2020											
PROGRESSIVO	ENTE FINANZIATORE	ATTO DI ASSEGNAZIONE CONTRIBUTIVO	ANNO DI ASSEGNAZIONE CONTRIBUTIVO	TITOLO PROGETTO	DESCRIZIONE PROGETTO	TICOLSI DI INTERVENTO **	IMPORTO COMPLESSIVO FINANZIAMENTO OBSERVATO	IMPORTO CAPITALIZZATO NELL'ANNO 2020	IMPORTO RESIDUO ALLA DATA DEL 01/01/2021	DELIBERA ADERENZIALE DI RIFERIMENTO	NOTE
1	2	L. N. 27/05/06 art. 18 (anche 2016 - DGR n. 344 del 20 GIUGNO 2017)	2017	ACQUISIZIONE DI APPARECCHIATURE SANITARIE	ACQUISIZIONE DI APPARECCHIATURE SANITARIE IN APPARECCHIATURE SANITARIE IN APPARECCHIATURE SANITARIE NON PIU' UTILIZZABILI PER VETUSTÀ ED OBsolescenza	10	742.892	732.293	10.389	del. N. 737 del 30/09/2017	
2	2	L.R. 27/2008 art. 18 (anche 2014 - DGR n. 695 del 27/10/2014)	2014	pieno acquisto attrezzature sanitarie anno 2014	acquisto attrezzature sanitarie	10	1.000.000	130.381	403.789	deliberazione n. 364 del 15/05/2015	
3	2	DGR n. 344 del 20 GIUGNO 2017	2017	INTERVENTI DI MANUTENZIONE STRAORDINARIA DI SPAZI FUNZIONALI E DEGLI IMPIANTI	interventi di manutenzione straordinaria degli spazi funzionali e degli impianti	4	689.409	13.846	246.544	del. N. 738 del 30/09/2017	
4	2	DGR n. 688 DEL 13 NOVEMBRE 2018	2018	INTERVENTI DI MANUTENZIONE STRAORDINARIA DI SPAZI FUNZIONALI E DEGLI IMPIANTI	interventi di manutenzione straordinaria e manutenzione ordinaria di spazi funzionali e degli impianti	4	777.818	189.539	318.910	DEL N. 177 DEL 28/2/2019	
5	1	DM 26/02/2009	2009	Uso di adeguamento antincendio della sede di Hospicio degli IFO -	Uso di adeguamento antincendio della sede di Hospicio degli IFO -	2	4.084.211	13.832	3.113.383	del. 820 del 5/1/2015	FINANZIAMENTO EX ART. 20 L.N. 57/1988 95% A CARICO STATO
6	1	DGR 061 del 19/12/2017	2017	schiva 81 adeguamento a messa a norma, manutenzione straordinaria e ammodernamento tecnologico degli IFO	adeguamento a messa a norma, manutenzione straordinaria e ammodernamento tecnologico degli IFO	4	6.814.990	117.827	6.798.753	del. N. 848 del 5/11/2018	FINANZIAMENTO EX ART. 20 L.N. 57/1988 95% A CARICO STATO
7	1	PCC-2010-2385246	2011	Intervento di un tratto di rifilatura per la ricostruzione delle cellule germinali e dei tessuti riproduttivi, al fine di preservare la fertilità in pazienti trattate per patologie tumorali o altre patologie in grado di compromettere la fertilità e la capacità riproduttiva	Intervento di un tratto di rifilatura per la ricostruzione delle cellule germinali e dei tessuti riproduttivi, al fine di preservare la fertilità in pazienti trattate per patologie tumorali o altre patologie in grado di compromettere la fertilità e la capacità riproduttiva	108...	688.000	183.538	24.899	Del. 906 del 16.11.11	In rettificazione a saldo, in attesa di convenire il 31/07/2021
8	1	PCC-2016-2385439 - 32018 - Categoria Proposta A	2018	Radiomica	Radiomica	10	290.000	10.614	2.275	Del 671 del 22.08.2018	Da mandata a saldo, scadenza conve. 25/07/2021
9	1	PCC-2015-2385312 - Convenzione n. 192/017 - Categoria Proposta A	2018	Utilizzo dell'endoscopio laser certificato nel campo della endoscopia (finale integrazione di dati macroscopici, microscopici e funzionali per un processo diagnostico-terapeutico mirato)	Utilizzo dell'endoscopio laser certificato nel campo della endoscopia (finale integrazione di dati macroscopici, microscopici e funzionali per un processo diagnostico-terapeutico mirato)	10	200.000	189.859	0	Del 501 del 22/06/2018	Da rettificare a saldo, scadenza conve. 1/02/2021
10	1	Fondi Conto Capitale 2016-2017, Workflow CC-2016-2385439, dell'Istituto San Galliciano	2016 - 2017	Fornitura di un Sistema automatizzato per sequenziamento di acidi nucleici mediante tecnologia Next Generation Sequencing (NGS)	Fornitura di un Sistema automatizzato per sequenziamento di acidi nucleici mediante tecnologia Next Generation Sequencing (NGS)	10	290.000	182.103	88.014	Del n. 1139 del 19/12/2018	
11	1	Fondi Conto Capitale 2016-2017, Workflow CC-2016-2385439	2016 - 2017	Fornitura di un microscopio rovesciato in campo chiaro e fluorescenza	Fornitura di un microscopio rovesciato in campo chiaro e fluorescenza	10	290.000	80.520	4.494	Del. N. 71 del 15/07/2020	
12	1	Fondi Conto Capitale 2016-2017, Workflow CC-2016-2385534, dell'Istituto San Galliciano	2016 - 2017	Fornitura di un Cioferimetro per la tipizzazione di popolazioni cellulari in sospensione	Fornitura di un Cioferimetro per la tipizzazione di popolazioni cellulari in sospensione	10	200.000	120.000	80.000	Del. N. 26 del 02/01/2020	
13	1	Conto Capitale 2016-2017, ISS, responsabile Dr. M. Picardo.	2016 - 2017	Fornitura di un sistema di gas cromatografico, completo di sistema di campionamento per liquidi e spazio di testa, occorrente alla fisiopatologia cutanea e centro di metabiomecica degli IFO	Fornitura di un sistema di gas cromatografico, completo di sistema di campionamento per liquidi e spazio di testa, occorrente alla fisiopatologia cutanea e centro di metabiomecica degli IFO	10	200.000	80.000	0	Del. N. 267 del 27/02/2020	
14	1	Conto Capitale ISG 2018, Progetto CC-2018-2385296, dell'Istituto San Galliciano, Prof. A. Morone.	2018	Fornitura di un sistema Videoscop 2500 multilaser	Fornitura di un sistema Videoscop 2500 multilaser	10	444.000	310.856	133.144	Del. N. 614 del 20/05/2020	
15	3	Lesio Ereditario	2020	Fresa d'alto dell'autolizzazione regionale e conseguente accettazione del legato testamentario del Sig. Marcello Piazzioli	Fresa d'alto dell'autolizzazione regionale e conseguente accettazione del legato testamentario del Sig. Marcello Piazzioli	13 (decisioni immobili)	147.558	147.558	0	Del. N. 56 del 21/07/2021	
16	2	Fondi vincolati DCA 15/12/014	2014	Lavori di realizzazione nuovi laboratori di colture cellulari	Realizzazione del progetto esecutivo per la realizzazione nuovi laboratori per colture cellulari	1	1.501.169	121.442	1.339.848	Del. N. 287 del 05/09/2014 e del. 442 del 22/05/2016	
17	1	Conto Capitale ISG 2018	2018	Videomicroscopio digitale	acquisto attrezzature sanitarie	10	57.950	57.950		Del. 712/13 anno 2020	
TOTALE							18.436.436	2.643.388	12.556.519		

DETTAGLIO DELLE CAPITALIZZAZIONI - CONTRIBUTI C/ESERCIZIO						
IRCCS I.F.O.						
CONSUNTIVO 2020						
PROGRESSIVO	TIPOLOGIA CONTRIBUTI C/ESERCIZIO *	DESCRIZIONE ACQUISIZIONE / INTERVENTO	TIPOLOGIA DI INTERVENTO **	IMPORTO CAPITALIZZATO NELL'ANNO 2020 ***	DELIBERA AZIENDALE DI RIFERIMENTO	NOTE
1	1	fondo conto esercizio per manutenzione straordinaria	4	145.632	del. N. 753 del 7/7/2020	FORNITURA E POSA IN OPERA DI UN IMPIANTO DI CONDIZIONAMENTO PRESSO IL CENTRO AVANZATO PER LA SALUTE DELLA DONNA SITO IN PALAZZO BALEANI
2	1	fondo conto esercizio per manutenzione straordinaria	2	180.467	del. N. 469/2019, n. 218/2020 e 659/2020	Ristrutturazione nuovo reparto ALPI
3	1	Intervento n. 1- realizzazione di un nuovo impianto di rilevazione fumi e allarme antincendio	2	728	del. 820 del 6/11/2015	finanziamento art. 20 DM 26/3/2009 quota 5% a carico Ente
4	1	scheda 82 adeguamento e messa a norma antincendio	4	2.199	del. N. 648 del 5/11/2018	finanziamento art. 20 DM 21/10/2020- DGR861/2017 scheda 82 - quota 5% a carico Ente
5	1	Acquisto 2 Robot da Vinci	10	2.147.200	del. N. 1232 del	
6	1	Acquisto di attrezzature sanitarie e scientifiche per Palazzo Baleani	10	571.891	delibera 228 e 361/2020	Acquisto Attrezzature Sanitarie destinate a Palazzo Baleani per il Covid
7	1	Acquisto di attrezzature sanitarie e scientifiche	10	288.104		Delibere e Determinine varie
8	1	Acquisto mobili e arredi	11	18.205		Delibere e Determinine varie
9	1	Acquisto panche per sale d'attesa	11	11.784		COVID
10	1	Acquisto Attrezzature Termoscaia e porta dispenser gel e altre attrezzature	13	62.579	del. 401/453/454/934	COVID
11	1	Acquisto Congelatore per conservazione Tamponi	10	25.630		COVID
12	2	Fondi AIRC e altri finanziamenti da Enti Pubblici e Privati	10	287.282		Delibere e Determinine varie
TOTALE				3.751.600		

* Nota 3

Tipologie di contributo d'esercizio:

- 1- Contributi FSR per destinazione ad investimenti
- 2- Altri contributi per destinazione ad investimenti

** Nota 2

Tipologie di intervento:

- 1- Nuova Costituzione
- 2- Ristrutturazione
- 3- Restauro
- 4- Manutenzione
- 5- Completamento
- 6- Acquisto di immobilizzazioni immateriali (specificare)
- 7- Acquisto di terreni
- 8- Acquisto di fabbricati
- 9- Acquisto di impianti e macchinari
- 10- Acquisto di attrezzature sanitarie - scientifiche
- 11- Acquisto di mobili e arredi
- 12- Acquisto di automezzi e altri mezzi di trasporto
- 13- Altre (specificare)

*** Il 100% del valore delle capitalizzazioni 2020 effettuate con contributi in esercizio costituisce la "retrofinanziamento per destinazione ad investimenti".

IRCCS I.F.O.									
DETTAGLIO CONTRIBUTI C/ESERCIZIO DA ENTI PUBBLICI (EXTRA FONDO)									
CONSUNTIVO 2020									
Voce CE	Descrizione Voce CE	Importo contabilizzato a CE 2020	di cui accantonato ai sensi del Dlgs 118	Soggetto erogatore	Estremi atto di assegnazione	Note			
AA0070	Contributi da Regione o Prov. Aut. (extra fondo) vincolati	122.550	112.000	Regione Lazio	Determina R.L. G05865 del 16/05/2020	Indennità aggiuntive per lavoro svolto dal personale del SSR nel corso dell'emergenza COVID-19			
	Contributi da Regione o Prov. Aut. (extra fondo) vincolati	10.550							
	Contributi da Regione o Prov. Aut. (extra fondo) - Altro	112.000	112.000	Regione Lazio	Delibera n. 1026/2020	Accanto 80% progetti Farmacovigilanza			
								
AA0080	Contributi da Regione o Prov. Aut. (extra fondo) - Riscorse aggiuntive da bilancio regionale a titolo di copertura LEA	0	0						
								
								
								
AA0090	Contributi da Regione o Prov. Aut. (extra fondo) - Riscorse aggiuntive da bilancio regionale a titolo di copertura extra LEA	0	0						
								
								
								
AA0100	Contributi da Regione o Prov. Aut. (extra fondo) - Altro	129.195	-						
	Contributi da Regione o Prov. Aut. (extra fondo) - Altro	129.195	-	Regione Lazio		Prestazioni stranieri STP			
								
AA0120	Contributi da Aziende sanitarie pubbliche della Regione o Prov. Aut. (extra fondo) vincolati	0	0						
								
								
AA0130	Contributi da Aziende sanitarie pubbliche della Regione o Prov. Aut. (extra fondo) altro	0	0						
								
								
AA0141	Contributi da Ministero della Salute (extra fondo)	0	0						
								
								
								

CM

DETTAGLIO CONTRIBUTI C/ESERCIZIO DA ENTI PUBBLICI (EXTRA FONDO)									
CONSUNTIVO 2020									
valori in €									
Voce CE	Descrizione Voce CE	Importo contabilizzato a CE 2020	di cui accantonato ai sensi del Digs 118	Soggetto erogatore	Estremi atto di assegnazione	Note			
AA0150	A.1.B.3.1) Contributi da altri soggetti pubblici (extra fondo) vincolati	1.520.698	-						
	A.1.B.3.1) Contributi da altri soggetti pubblici (extra fondo) vincolati	1.520.698	-	Regione Lazio	Assegnazione ricorso Comm. Strano - Prot. 00630311 del 20/07/2021				
								
								
AA0160	Contributi da altri soggetti pubblici (extra fondo) L. 21/09/2	0	-						
del/figlio:								
								
								
AA0170	Contributi da altri soggetti pubblici (extra fondo) altro	0	-						
del/figlio:								
								
								
AA0171	Contributi da altri soggetti pubblici (extra fondo) - in attuazione dell'art.79, comma 1 sexies lettera c), del D.L. 11/2/2008, convertito con legge 133/2008 e della legge 23 dicembre 2009 n. 181	0	-						
del/figlio:								
								
								
AA0190	Contributi da Ministero della Salute per ricerca corrente	8.627.663	4.377.300						
	Contributi da Ministero della Salute per ricerca corrente	3.156.390		MINISTERO SALUTE	www.salute.gov.it/portale	CONTRIBUTO ISTITUTO REGINA ELENA ANNO 2020			
	Contributi da Ministero della Salute per ricerca corrente	1.093.993		MINISTERO SALUTE	www.salute.gov.it/portale	CONTRIBUTO ISTITUTO SAN GALLICANO ANNO 2020			
	Contributi da Ministero della Salute per ricerca corrente	2.730.121		MINISTERO SALUTE	LEGGE 205/2017 ART. 1 COMMA 424	CONTRIBUTO ISTITUTO REGINA ELENA ANNO 2020 - "PIRAMIDE DELLA RICERCA"			
	Contributi da Ministero della Salute per ricerca corrente	1.647.178		MINISTERO SALUTE	LEGGE 205/2017 ART. 1 COMMA 424	CONTRIBUTO ISTITUTO SAN GALLICANO ANNO 2020 - "PIRAMIDE DELLA RICERCA"			
AA0200	Contributi da Ministero della Salute per ricerca finalizzata	1.613.302	1.388.183						
	Contributi da Ministero della Salute per ricerca finalizzata	531.393		MINISTERO SALUTE	Assegnazione Ag. Entrale	CONTRIBUTO SX MILLE REDDIT 2017			
	Contributi da Ministero della Salute per ricerca finalizzata	505.978		MINISTERO SALUTE	Assegnazione Ag. Entrale	CONTRIBUTO SX MILLE REDDIT 2018			
	Contributi da Ministero della Salute per ricerca finalizzata	211.900		MINISTERO SALUTE	Delibera 258/2020	PROGETTO GR-2018-12367431 - PRIMA RATA			
	Contributi da Ministero della Salute per ricerca finalizzata	65.000		MINISTERO SALUTE	Delibera 296/2020	CONVENZIONE SG-2018-1236673 - IRE			
	Contributi da Ministero della Salute per ricerca finalizzata	83.960		MINISTERO SALUTE	Delibera 742/2017	CONVENZIONE N. 8/PE-2013-02357745 - IRE			
	Contributi da Ministero della Salute per ricerca finalizzata	11.415		MINISTERO SALUTE	Delibera 815/2014	PROGETTO 13/GR-2011-02351749 - IRE			
	Contributi da Ministero della Salute per ricerca finalizzata	16.101	5.523	MINISTERO SALUTE	Delibera 821/2014	PROGETTO 143/GR-2011-02351355 - IRE			
	Contributi da Ministero della Salute per ricerca finalizzata	12.000	6.347	MINISTERO SALUTE	Delibera 862/2019	II QUOTA PROGETTO USO RETE POINT OF CARE - ISG			

IRCCS I.F.O.						
DETTAGLIO CONTRIBUTI ESERCIZIO DA ENTI PUBBLICI (EXTRA FONDO)						
CONSUNTIVO 2020						
valori in €						
Voce CE	Descrizione Voce CE	Importo contabilizzato a CE 2020	di cui accantonato ai sensi del Digs 118	Soggetto erogatore	Estremi atto di assegnazione	Note
	Contributi da Ministero della Salute per ricerca finalizzata	73.852	61.242	MINISTERO SALUTE	Delibera 741/2017	IL RATA A SALDO FINANZIAMENTO 37/GR-201302357273 - IRE
	Contributi da Ministero della Salute per ricerca finalizzata	2.093	-	MINISTERO SALUTE	Delibera 521/2017	PROGETTO IFO 17/01/IG/27-28 ISG
AA0210	Contributi da Regione ed altri soggetti pubblici per ricerca	1.164.612	590.183			
	Contributi da Regione ed altri soggetti pubblici per ricerca	10.000	7.733	IRCCS Fond. Mendino	Delibera 144/2020	PROGETTO RCR-2019-23669119_007 RIN7 - IR
	Contributi da Regione ed altri soggetti pubblici per ricerca	174.000	110.118	Alleanza Contro il Cancro	Delibera 144/2020	PROGETTO DI RICERCA SVILUPPO DELLE NUOVE TECNOLOGIE ANTITUMORALI
	Contributi da Regione ed altri soggetti pubblici per ricerca	14.463	12.925	Ist. Superiore Sanità	Delibera 1127/2019	PROGETTO IFO 2001/IR/13 - IRE
	Contributi da Regione ed altri soggetti pubblici per ricerca	11.100	44	Istituto Europeo Oncologia	Delibera 410/2020	PROGETTO WORKPACKAGE4 MELANOMA
	Contributi da Regione ed altri soggetti pubblici per ricerca	256.750	150.930	Istituto Europeo Oncologia	Delibera 144/2020	PROGETTO RCR-2019-23669120 RETE ALLEANZA CONTRO IL CANCRO
	Contributi da Regione ed altri soggetti pubblici per ricerca	11.123	-	Istituto Ortopedico Rizzoli	Delibera 699/2019	PROGETTO GENOMICS RETE ONCOLOGICA WGS SARCOMI
	Contributi da Regione ed altri soggetti pubblici per ricerca	25.806	25.806	European Commission	Delibera 73/2018	CONTRIBUTO DA UNIVERSITY OF PLYMOUTH
	Contributi da Regione ed altri soggetti pubblici per ricerca	151.200	144.518	Alleanza Contro il Cancro	Delibera 964/2020	CONTRIBUTO PROGETTO DI RICERCA RETI 2020
	Contributi da Regione ed altri soggetti pubblici per ricerca	13.855	-	Lazio Innova	Delibera 353/2018	PROGETTO LIFE 2020
	Contributi da Regione ed altri soggetti pubblici per ricerca	58.847	-	Lazio Innova	Delibera 916/2018	FINANZIAMENTI PER PROGETTI DI RICERCA PAZIENTI CON SARCOMI
	Contributi da Regione ed altri soggetti pubblici per ricerca	51.000	48.833	L.L.L.T.	Delibera 730/2020	PROGETTI 5 PER MILLE MIUR
	Contributi da Regione ed altri soggetti pubblici per ricerca	74.274	-	Lazio Innova	Delibera 916/2018	PROGETTO 18.14.R.38 GRUPPI DI RICERCA - IRE
	Contributi da Regione ed altri soggetti pubblici per ricerca	55.948	-	Lazio Innova	Delibera 917/2018	PROGETTO 18.14.R.37 GRUPPI DI RICERCA - IRE
	Contributi da Regione ed altri soggetti pubblici per ricerca	66.260	66.260	Ministero Interni	Delibera 693/2018	CONTRIBUTO ACCOGLIENZA ASILO MIGRAZIONE E INTEGRAZIONE MISA - ISG
	Contributi da Regione ed altri soggetti pubblici per ricerca	3.095	3.016	Università La Sapienza	Delibera 1123/2019	PROGETTO DI RICERCA BIOMARCATORI CARCINOMA MAMMARIO
	Contributi da Regione ed altri soggetti pubblici per ricerca	36.631	-	MIUR	Delibera 910/2018	PROGETTO IFO 18/15/IR/43 IRE
	Contributi da Regione ed altri soggetti pubblici per ricerca	410	-	ENEA	Delibera 404/2013	PROGETTO IFO 13/14/IR/30 IRE
	Contributi da Regione ed altri soggetti pubblici per ricerca	29.931	-	INAIL	Delibera 672/2017	PROGETTO BRIC 2016 - ISG
	Contributi da Regione ed altri soggetti pubblici per ricerca	101.737	-	AIFA	Delibera 279/2017	PROGETTO IFO 17/09/IG/22-23 - ISG
	Contributi da Regione ed altri soggetti pubblici per ricerca	1.183	-	Ministero Sviluppo Economico	Delibera 1014/2020	PROGETTO IFO 20/17/IG/33 - ISG

DETTAGLIO CONTRIBUTI/ESERCIZIO DA ENTI PRIVATI (EXTRA FONDO) CONSUNTIVO 2020						
IRCCS I.F.O.						
Voce CE	Descrizione Voce CE	Importo contabilizzato a CE 2020	di cui accantonato ai sensi del Digs 118	Soggetto erogatore	Estremi atto di assegnazione/recepimento	Note
AA0220	Contributi da privati per ricerca	2.075.044	1.263.320			
	Contributi da privati per ricerca	1.759.060	1.009.412	AIRC - FIRG	Del. 1144/2019-8/7/2019-255/2020-10/2020-7/2019-778/2020	CONTRIBUTO ANNO 2020- AIRC FIRG CONTRIB. RICERCA ONCOLOGIA MEDICA 2 - IRE
	Contributi da privati per ricerca	12.000	7.904	PFIZER S.R.L.	Delibera 868/2019	
	Contributi da privati per ricerca	40.000	7.000	GENECHRON S.R.L.	Delibera 1112/2019	CONTRIBUTO 2020 19/09/IR/43 - IRE
	Contributi da privati per ricerca	10.000	9.575	EISAI S.R.L.	Delibera 309/2020	CONTRIBUTO 2020 20/09/IR/17 - IRE
	Contributi da privati per ricerca	18.000	12.545	ASSOC. NANA ONLUS	Delibera 377/2020	CONTRIBUTO 2020 20/09/IR/22 - IRE
	Contributi da privati per ricerca	26.184	26.184	ALE CON NOL ONLUS	Delibera 311/2020	CONTRIBUTO 2020 20/09/IR/24 - IRE
	Contributi da privati per ricerca	22.000	22.000	OSPEDALE SAN RAFFAELE S.R.L.	Codice IFO 17/RS/992 - 19/RS/1242	CONTRIBUTO 2020 17/RS/992 - IRE
	Contributi da privati per ricerca	24.000	19.600	A.C.R.A.F. S.P.A.	Delibera 729/2020	CONTRIBUTO 2020 20/09/G/25 - ISG
	Contributi da privati per ricerca	38.800	37.151	ASTRAZENECA S.P.A.	Delibera 332/2020 - 894/2020	CONTRIBUTO 2020 19/RS/1222 - IRE
	Contributi da privati per ricerca	15.000	12.000	ASSOCIAZIONE BLAZE	Delibera 731/2020	CONTRIBUTO 2020 20/09/IR/26 - IRE
	Contributi da privati per ricerca	16.200	16.200	BD SWITZERLAND SARL	Delibera 676/2019	CONTRIBUTO 2020 20/09/IR/47 - IRE
	Contributi da privati per ricerca	12.500	12.017	SOPHOS BIOTECH S.R.L.	Delibera 913/2020	CONTRIBUTO 2020 20/09/IR/44 - IRE
	Contributi da privati per ricerca	34.000	33.710	UNIVERSITY OF OXFORD	Delibera 927/2020	CONTRIBUTO 2020 20/09/IR/45 - IRE
	Contributi da privati per ricerca	47.300	38.022	I.B.I.G. LORENZINI S.P.A.	Delibera 662/2016	CONTRIBUTO 2020 16/09/IR/35 - IRE
AA0230	Contributi d'esercizio da privati	-	-			
defaglio:					
					
					

DETTAGLIO UTILIZZI, ACCANTONAMENTI E FONDI QUOTE INUTILIZZATE CONTRIBUTI IRCCS I.F.O.
CONSUNTIVO 2020

valori in €

Voce CE	Descrizione voce CE	Importo CE consuntivo 2020	Dettaglio (denominazione progetto e tipologia di costo sostenuto es. beni, servizi, personale...)
AA0271	Utilizzo fondi per quote inutilizzate contributi di esercizi precedenti da Regione o Prov. Aut. per quota F.S. regionale indistinto finalizzato		
AA0280	Utilizzo fondi per quote inutilizzate contributi di esercizi precedenti da Regione o Provincia Autonoma per quota F.S. regionale vincolato	295.863	FSR VINCOLATO - B.T.O. -
AA0290	Utilizzo fondi per quote inutilizzate contributi di esercizi precedenti da soggetti pubblici (extra fondo) vincolati		
AA0300	Utilizzo fondi per quote inutilizzate contributi di esercizi precedenti per ricerca	5.423.568	RIC. FINALIZZATA DA PUBBLICO - COSTI DIVERSI
AA0310	Utilizzo fondi per quote inutilizzate contributi vincolati di esercizi precedenti da privati	3.984.641	RIC. FINALIZZATA DA PRIVATI - COSTI DIVERSI
TOTALE UTILIZZI FONDI QUOTE INUTILIZZATE CONTRIBUTI VINCOLATI ESERCIZI PRECEDENTI		9.704.071	

valori in €

Voce CE	Descrizione voce CE	Importo CE consuntivo 2020	Dettaglio (tipologia contributo, denominazione progetto)
BA2771	Accantonamenti per quote inutilizzate contributi da Regione e Prov. Aut. per quota F.S. indistinto finalizzato	739.406	Accantonamento residuo fondi COVID 2020
BA2780	Accantonamenti per quote inutilizzate contributi da Regione o Provincia Autonoma per quota F.S. vincolato	112.000	FINANZIAMENTO FARMACOVIGILANZA
BA2790	Accantonamenti per quote inutilizzate contributi da soggetti pubblici (extra fondo) vincolati		
BA2800	Accantonamenti per quote inutilizzate contributi da soggetti pubblici per ricerca	7.595.159	RIC. FINALIZZATA DA PUBBLICO - COSTI DIVERSI
BA2810	Accantonamenti per quote inutilizzate contributi vincolati da privati		
BA2811	Accantonamenti per quote inutilizzate contributi da soggetti privati per ricerca	1.848.026	RIC. FINALIZZATA DA PRIVATI - COSTI DIVERSI
TOTALE ACCANTONAMENTI QUOTE INUTILIZZATE CONTRIBUTI VINCOLATI ESERCIZIO IN COR		10.294.591	

valori in €

Voce SP	Descrizione voce SP	Importo CE consuntivo 2020	Motivazione mancato utilizzo fondo
PBA151	Quote inutilizzate contributi da Regione o Prov. Aut. per quota F.S. indistinto finalizzato	739.406	Accantonamento residuo fondi COVID 2020
PBA160	Quote inutilizzate contributi da Regione o Prov. Aut. per quota F.S. vincolato	4.048.592	Il finanziamento riguarda la ristrutturazione dei locali destinati alla BTO i cui tempi si stanno allungando
PBA170	Quote inutilizzate contributi vincolati da soggetti pubblici (extra fondo)	112.000	Finanziamenti per Farmacovigilanza da utilizzare esercizi successivi
PBA180	Quote inutilizzate contributi per ricerca	7.595.159	Progetti di ricerca pluriennale finanziati da Enti Pubblici
PBA190	Quote inutilizzate contributi vincolati da privati	1.848.026	Progetti di ricerca pluriennale finanziati da Enti Privati
TOTALE FONDI QUOTE INUTILIZZATE CONTRIBUTI CONSUNTIVO 2020		14.343.183	

IRCCS I.F.O.													
DETTAGLIO GESTIONE PERSONALE DIPENDENTE CONSUNTIVO 2020													
valori in €													
	Sanitario				Professionale				Tecnico				Amministrativo
	RUOLO												
	PROFILO												
	Dirigente medico	Dirigente non medico	Comparto	Dirigente	Comparto	Dirigente	Comparto	Dirigente	Comparto	Dirigente	Comparto	Dirigente	Comparto
PAGATO DI COMPETENZA	Competenze fisse	17.297.529,25	4.038.931,25	17.233.040,80	197.366,99	76.200,87	215.099,64	1.665.283,06	419.294,88	3.557.804,49			
	Compensi per lavoro straordinario	-	-	601.791,09	-	-	-	83.777,33	-	84.863,55			
	Indennità variabili	2.152.550,86	446.887,99	759.215,80	7.980,44	-	30,99	96.564,99	105,00	26.648,46			
	Premi e incentivazioni	178,84	-	247,68	-	-	-	836,34	-	-			
	Oneri sociali	5.378.106,91	1.269.061,41	5.257.628,20	52.559,16	17.873,61	54.609,94	514.069,73	113.136,17	1.030.783,52			
	Accantonamento TFR	-	-	-	-	-	-	-	-	-	-		
	Altri costi del personale	58.285,32	165,31	262.721,89	-	-	-	35.554,47	165,31	66.170,47			
	IRAP	1.594.921,23	367.837,18	1.524.732,22	16.838,49	6.248,47	17.640,71	151.409,86	34.390,79	300.883,95			
	Competenze fisse	1.286.081,69	348.899,27	-	24.314,44	-	-	40.524,06	-	-	-		
	Compensi per lavoro straordinario	-	-	-	-	-	-	-	-	-	-		
COMPETENZA MATURATA NON PAGATA	Indennità variabili	221.372,41	69.321,83	425.645,98	-	-	-	61.799,78	-	110.467,11			
	Premi e incentivazioni	389.166,07	107.669,28	687.951,27	15.155,33	-	24.658,89	99.884,03	34.763,11	178.542,71			
	Oneri sociali	488.434,75	135.210,21	265.036,14	10.094,06	-	16.680,84	38.480,74	10.522,38	68.784,34			
	Accantonamento TFR	-	-	-	-	-	-	-	-	-			
	Altri costi del personale	-	-	-	-	-	-	-	-	-			
	IRAP	155.522,85	43.123,01	91.314,97	3.236,52	-	5.345,00	13.258,07	7.502,74	23.698,81			
	Competenze fisse	3.527.322,64	1.168.873,34	358.529,56	8.692,26	-	827,20	75.819,30	20.196,84	107.622,60			
	Compensi per lavoro straordinario	5.951,80	-	126.855,02	-	-	-	12.692,24	-	17.557,66			
	Indennità variabili	245.573,12	22.348,41	128.211,06	1.688,08	-	1.034,14	36.586,86	-	13.790,02			
	Premi e incentivazioni	658.061,96	122.347,02	1.092.247,00	27.617,98	-	30.445,08	124.674,20	58.892,00	279.070,00			
PAGATO NON DI COMPETENZA	Oneri sociali	1.157.924,09	343.740,81	416.352,05	9.294,81	-	7.712,83	61.637,06	19.406,83	102.603,88			
	Accantonamento TFR	-	-	-	-	-	-	-	-	-			
	Altri costi del personale	-	-	-	-	-	-	-	-	-			
	IRAP	363.826,58	106.892,64	139.879,10	3.115,86	-	2.649,13	20.481,35	6.485,28	34.279,30			

DETTAGLIO FONDI CONTRATTUALI CONSUNTIVO 2020		DETTAGLIO FONDI CONTRATTUALI CONSUNTIVO 2020		Azienda				
Riferimento normativo	Tipologia fondo	Tipologia personale	Valore deliberato 2020	Estremi delibera fondo 2020	Valore contabilizzato a costo 2020	Descrizione sottocostoli PDC regionale	Delta	Motivazione della
			A		B		A-B	
ex art.24 CCNL AREA DIRIGENZA	Fondo per l'indennità di specificità medica, retribuzione di posizione, equiparazione, specifico tratt. e ind. Diraz. Strutt. Compil.	DIRIGENZA MEDICA	5.625.196	5.096.389 N. 1293 DEL 14/12/20	5.625.196		-	
ex art.25 CCNL AREA DIRIGENZA	Fondo per il trattamento accessorio legato alle particolari condizioni di lavoro	DIRIGENZA MEDICA	880.591	612.922 N. 1293 DEL 14/12/20	880.591		-	
ex art.26 CCNL AREA DIRIGENZA	Fondo per la retribuzione di risultato e per la qualità della prestazione individuale	DIRIGENZA MEDICA	423.253	350.926 N. 1293 DEL 14/12/20	423.253		-	
ex art.25 CCNL AREA DIRIGENZA	Fondo per la retribuzione di posizione, equiparazione, specifico tratt. e ind. Diraz. Strutt. Complessi	DIRIGENZA SANITARIA NON MEDICA						
		DIRIGENZA PROFESSIONALE						
		DIRIGENZA TECNICA						
		DIRIGENZA AMMINISTRATIVA	1.616.891	1.279.410 N. 1293 DEL 14/12/20	1.616.891			
ex art.26 CCNL AREA DIRIGENZA	Fondo per il trattamento accessorio legato alle particolari condizioni di lavoro	DIRIGENZA SANITARIA NON MEDICA						
		DIRIGENZA PROFESSIONALE						
		DIRIGENZA TECNICA						
		DIRIGENZA AMMINISTRATIVA	78.596	24.889 N. 1293 DEL 14/12/20	78.596			
ex art.27 CCNL AREA DIRIGENZA	Fondo per la retribuzione di risultato e per la qualità della prestazione individuale	DIRIGENZA SANITARIA NON MEDICA						
		DIRIGENZA PROFESSIONALE						
		DIRIGENZA AMMINISTRATIVA	167.977	128.712 N. 1293 DEL 14/12/20	167.977			
ex art. 80 CCNL COMPARTO del 2018	PERTICOLARI CONDIZIONI E INCARICHI	COMPARTO	3.285.644	1.895.638 N. 1293 DEL 14/12/20	3.285.644			
ex art.81 CCNL COMPARTO del 2018	Fasce e premialità	COMPARTO	2.836.411	2.814.545 N. 1293 DEL 14/12/20	2.836.411			

DETTAGLIO DETTAGLIO COSTI MULTISERVIZIO		IRCCS I.F.O.			
CONSUNTIVO 2020					
valori in €					
CODICE MOD. CE	DETTAGLIO COSTI PER CONTRATTI MULTISERVIZIO (GLOBAL SERVICE)	Valore CE al 31/12/2020	TIPOLOGIA DI CONTRATTO		% di incidenza multiservizio
			Multiservizio	Altro	
BA1580	Lavanderia				0%
BA1590	Pulizia				0%
BA1600	Mensa:				0%
BA1601	<i>Mensa Dipendenti</i>				0%
BA1602	<i>Mensa Degenti</i>				0%
BA1610	Riscaldamento				0%
BA1620	Servizi di assistenza informatica				0%
BA1630	Servizi trasporti (non sanitari)				0%
BA1640	Smaltimento rifiuti				0%
BA1650	Utenze telefoniche				0%
BA1660	Utenze elettricità				0%
BA1670	Altre utenze				0%
BA1680	Premi di assicurazione:				0%
BA1690	<i>Premi di assicurazione - R.C. Professionale</i>				0%
BA1700	<i>Premi di assicurazione - Altri premi assicurativi</i>				0%
BA1720	Altri servizi non sanitari da pubblico (Aziende sanitarie pubbliche della Regione):				0%
	...				0%
	...				0%
BA1730	Altri servizi non sanitari da altri soggetti pubblici:				0%
	...				0%
	...				0%
BA1740	Altri servizi non sanitari da privato:	5.104.976,90		5.104.976,90	0%
	...				0%
	...				0%
BA1890	Formazione (esternalizzata e non) da pubblico	1.680,11		1.680,11	0%
BA1900	Formazione (esternalizzata e non) da privato	137.237,84		137.237,84	0%
BA1910	Manutenzione e riparazione (ordinaria esternalizzata):	8.936.760,07		8.936.760,07	0%
BA1920	<i>Manutenzione e riparazione ai fabbricati e loro pertinenze</i>	1.123.496,72		1.123.496,72	0%
BA1930	<i>Manutenzione e riparazione agli impianti e macchinari</i>	3.033.429,90		3.033.429,90	0%
BA1940	<i>Manutenzione e riparazione alle attrezzature sanitarie e scientifiche</i>	4.779.713,45		4.779.713,45	0%
BA1950	<i>Manutenzione e riparazione ai mobili e arredi</i>				0%
BA1960	<i>Manutenzione e riparazione agli automezzi</i>	120,00		120,00	0%
BA1970	<i>Altre manutenzioni e riparazioni</i>				0%
BA1980	<i>Manutenzioni e riparazioni da Aziende sanitarie pubbliche della Regione</i>				0%
	TOTALE	14.180.654,92	0	14.180.654,92	0%

IRCCS I.F.O.							
DETTAGLIO ALTRI SERVIZI SANITARI E NON SANITARI DA PRIVATO (BA1530, BA1740)							
CONSUNTIVO 2020							
valori in €							
SOTTOCONTO PDC	VOCE CE (BA1530, BA1740)	TIPOLOGIA DI SERVIZIO ACQUISTATO	NOME FORNITORE	CONSUNTIVO 2020 A	CONSUNTIVO 2019 B	DELTA A-B	MOTIVAZIONE DEL DELTA RILEVATO
5020011604	BA 1530	CONV. RIAB. LARINGECTOMIZZ.	ALJAR	€ 1.120	€ 5.280	-€ 4.160	
5020011604	BA 1530	SERVIZIO INFERMIERISTICO	ARCOBALENO 2	€ 2.241.398	€ 2.078.890	€ 162.508	EMERGENZA COVID
5020011604	BA 1530	ASSISTENZIALI	COOP SOC. NUOVA SAIR	€ 2.207.294	€ 2.265.981	-€ 58.687	
5020011604	BA 1530	RIMB. AMM.VO CESSIONE SANGUE	CROCE ROSSA ITALIANA	€ 48.750	€ 7.656	€ 41.094	
5020011604	BA 1530	RIMB. AMM.VO CESSIONE SANGUE	EMA ROMA	€ 30.239	€ -	€ 30.239	2019 REG SU 502020414
5020011604	BA 1530	RIMB. AMM.VO CESSIONE SANGUE	OSP. SAN GIOVANNI CALIBITA FATEBENEFRAELLI	€ 4.365	€ -	€ 4.365	
5020011604	BA 1530	PRESTAZIONI SANITARIE	FOND. POLIC. UNIV. A. GEMELLI	€ 4.356	€ 4.584	-€ 228	
5020011604	BA 1530	PRESTAZIONI SANITARIE	OSP. FIGLIE DI SAN CAMILLO - VANNINI	€ 83.038	€ -	€ 83.038	NUOVA CONVENZIONE
5020011604	BA 1530	SERV. DOSIMETRIA	TECNORAD	€ 12.718	€ 11.654	€ 1.064	
5020011604	BA 1530	RIMB. AMM.VO CESSIONE SANGUE	ASS. DON. VOL. POLIZIA DI STATO	€ 6.320	€ -	€ 6.320	
5020011604	BA 1530	PRESTAZIONI SANITARIE	OSPEDALE PEDIATRICO BAMBINO GESU'	€ 41.822	€ 45.408	-€ 3.586	
5020011604	BA 1530	PRESTAZIONI SANITARIE	UNIVERSITA' CAMPUS BIOMEDICO	€ 1.847	€ 4.104	-€ 2.257	
5020011604	BA 1530	PRESTAZIONI SANITARIE	FORNITORI VARI	€ 14.697	€ 8.333	€ 6.364	
5020200117	BA 1740	SERVIZIO DI VIGILANZA	MONDIALPOL SECURITY SERVICE - ARGO	€ 1.119.971	€ 893.145	€ 226.826	EMERGENZA COVID
5020200118	BA 1740	TRASP. MANUT. GEST. IMP. OSSIGENO	SAPIO LIFE	€ 228.140	€ 64.859	€ 163.281	
5020200119	BA 1740	RECEPTION/POSTA INTERNA	MONDIALPOL SECURITY SERVICE	€ 275.031	€ 252.111	€ 22.920	EMERGENZA COVID
5020200119	BA 1740	SERVIZIO CASSE / PRENOTAZIONI	CAPODARCO	€ -	€ -	€ -	
5020200119	BA 1740	SERVIZIO CASSE / PRENOTAZIONI	GPI	€ 738.548	€ 582.778	€ 155.770	EMERGENZA COVID
5020200119	BA 1740	SPEDIZIONI	FDC - TNT	€ 45.650	€ 50.358	-€ 4.708	
5020200119	BA 1740	PUBBLICAZIONI SU G.U.	LEXMEDIA / PUBBLIGARE	€ 12.449	€ 7.737	€ 4.712	
5020200119	BA 1740	SPESE BANCARIE	UNICREDIT/CARTA SI	€ 164.794	€ 180.586	-€ 15.792	
5020200119	BA 1740	IMAGAZZINI	CHRISMA / DEMAX	€ 333.838	€ 264.016	€ 69.822	
5020200119	BA 1740	GESTIONE VERDE	EUPHORBA	€ 55.258	€ 52.956	€ 2.302	
5020200119	BA 1740	SERVIZI PROFESSIONALI PAC	KPMG ADVISORY FY / CRINALI / GE MEDICAL SYSTEM	€ 109.900	€ 31.113	€ 78.787	MIGRAZIONE DATI
5020200119	BA 1740	SERVIZI SIST. PUBBL. CONNETTIV.	TIM	€ 108.729	€ 94.995	€ 13.734	
5020200119	BA 1740	SERVIZI CERT. QUALITA' ISO 9000	IST. SUP. SANITA'	€ 600	€ 40.870	-€ 40.270	
5020200119	BA 1740	SERVIZIO REDAZIONE FONDI	HMS CONSULTING	€ 45.808	€ 20.008	€ 25.800	
5020200119	BA 1740	SERVIZIO ASSISTENZA FISCALE	KIBERNETES SRL	€ -	€ 224.442	-€ 224.442	
5020200119	BA 1740	SERVIZIO ANTINCENDIO	ELISICIA / GRUPPI ASSOCIATI	€ 351.069	€ 346.080	€ 4.989	
5020200119	BA 1740	MOVIMENTAZIONE RECIP. GAS	SAPIO LIFE	€ 177.144	€ 141.963	€ 35.181	
5020200119	BA 1740	GESTIONE ARCHIVI	EDINDUSTRIA	€ 69.991	€ 71.208	-€ 1.217	

Y:\03_BILANCIO\ESERCIZIO 2020\BILANCIO 2020\CONSUNTIVO 2020\Allegato 1_Prospetti dettaglio dati CE Consuntivo 2020 - All 8_Altri servizi

502020119	BA.1740	SERV. PROT. PRIVACY	SCUDOMED/SCUDOPRIVACY	€	87.230	€	75.355	€	11.875
502020119	BA.1740	AMBIENTALI	FARM	€	34.892	€	13.668	€	21.224
502020119	BA.1740	SINISTRI	OPERA SERVIZI	€	-	€	25.620	-€	25.620
502020119	BA.1740	SERVIZI VARI	FORNITORI VARI	€	31.005	€	44.931	-€	13.926
502020119	BA.1740	SERVIZI SIST. PUBB. CONNETTIV.	FATTURE DA RICEVERE TIM	€	-	€	35.692	-€	35.692
502020196	BA.1740	ALTRI SERVIZI NON SANITARI DA PRIVATO	FORNITORI VARI	€	347.023	€	204.239	€	142.784
502020197	BA.1740	RICERCA DA PRIVATI		€		€			
502020197	BA.1740	ALTRI SERVIZI NON SANITARI DA PRIVATO	FORNITORI VARI	€	114.666	€	89.798	€	24.868
502020198	BA.1740	RICERCA FINALIZZATA		€		€			
502020198	BA.1740	ALTRI SERVIZI NON SANITARI DA PRIVATO	FORNITORI VARI	€	653.241	€	989.608	-€	336.367
502020198	BA.1740	RICERCA CORRENTE		€		€			
TOTALE					9.802.940		9.230.026		572.914

Y:\03_BILANCIO\ESERCIZIO 2020\BILANCIO 2020\CONSUNTIVO 2020\Alllegato 1_Prospetti dettaglio dati CE Consuntivo 2020 - All 8_Altri servizi

DETTAGLIO TRASPORTI SANITARI (BA1110, BA1130)		IRCCS I.F.O.					
CONSUNTIVO 2020							
valori in €							
SOTTOCONTO PDC	VOCE CE (BA1110, BA1130)	TIPOLOGIA DI SERVIZIO ACQUISTATO	NOME FORNITORE	CONSUNTIVO 2020 A	CONSUNTIVO 2019 B	DELTA A-B	MOTIVAZIONE DEL DELTA RILEVATO
502011104	BA1130	Trasporto Ambulanze e Trasporto Sangue e Tamponi	Hearth Life Croce Amica	€	140.010		
TOTALE				-	140.010	-	-

GM

IRCCS I.F.O.

**DETTAGLIO ACCANTONAMENTI
CONSUNTIVO 2020**

valori in €

BA2700 - Accantonamenti per rischi *si rimanda al file Ricognizione contenziosi al 31.*

valori in €

BA2760 - Accantonamenti per premio di operosità (SUMAI)

Voce CE	Descrizione voce CE	Importo accantonato nel CE consuntivo 2020
BA2760	Accantonamenti per premio operosità Sumai	€ -
	dettaglio.....	€ -
	€ -
	€ -

valori in €

BA2770 - Accantonamenti per quote inutilizzate di contributi vincolati *si rimanda all'All.4_Quote inutilizzate contributi*

valori in €

BA2820 - Altri accantonamenti

Voce CE	Descrizione voce CE	Importo accantonato nel CE consuntivo 2020
BA2840	Acc. Rinnovi convenzioni MMG/PL/IMCA	€ -
	di cui per MMG	€ -
	per PLS	€ -
	per IMCA	€ -
	€ -

DETTAGLIO ACCANTONAMENTI
CONSUNTIVO 2020
 IRCCS I.F.O.

valori in €

BA2860	Acc. Rinnovi convenzioni Medici Sumai	€	-
BA2860	Acc. Rinnovi contratti: dirigenza medica	€	323.422,52
BA2870	Acc. Rinnovi contratti: dirigenza non medica	€	75.001,55
BA2880	Acc. Rinnovi contratti: comparto	€	156.237,85

Voce CE	Descrizione voce CE	Descrizione	Soggetto	Importo accantonato nel CE consuntivo 2020
BA2881	Acc. per Trattamento di fine rapporto dipendenti			€ -
	dettaglio			€ -
			€ -
			€ -
			€ -
BA2882	Acc. per Trattamenti di quiescenza e simili			€ -
	dettaglio			€ -
			€ -
			€ -
			€ -
BA2883	Acc. per Fondi integrativi pensione			€ -
	dettaglio			€ -
			€ -
			€ -

CM

IRCCS I.F.O.	
DETTAGLIO ACCANTONAMENTI CONSUNTIVO 2020	
valori in €	
.....	€ -
BA2884	€ -
Acc. Incentivi funzioni tecniche art. 113 D.lgs 50/2016	
.....	€ -
.....	€ -
.....	€ -
BA2890	€ 2.283.675,65
Altri accantonamenti	
Altri accantonamenti	€ -
Altri accantonamenti	€ 2.118.872,79
Altri accantonamenti	€ 164.802,86

UNA

DETTAGLIO PROVENTI STRAORDINARI
IRCCS I.F.O.
CONSUNTIVO 2020

NB: Per ogni voce di CE riportato, è necessario indicare il valore contabilizzato nel 2020 e dettagliarlo nelle righe sottostanti, fornendo una breve descrizione dell'oggetto o della fattispecie relativa alla posta contabile (aggiungendo righe se necessario). Al fine di evitare un'eccessiva frammentazione degli imparti, si raccomanda di aggregare i valori di dettaglio in imparti significativi

Voce CE	Descrizione voce CE	Importo CE consuntivo 2020	Soggetto creditore	Anno di competenza	Oggetto del provento straordinario	Stato incasso	Documento a supporto (es. fattura, sentenza, etc...)	Estremi e data provvedimento aziendale di recepimento (es. delibera)
EA0010 Proventi straordinari								
BA2820	Perdite su crediti							
	descrizione oggetto/fattispecie...							
							
							
EA0020	Plusvalenze	10.000						
	Plusvalenze	10.000	Ab Medica Spa	2020	Cessione Robot da Vinci	Da incassare	Fattura	
							
							
EA0040	Proventi da donazioni e liberalità diverse	6.734						
	Proventi da donazioni e liberalità diverse	6.734	Clienti Privati	2020	Donazione	Incassato	Bolletta Tesoriere	
							
EA0051	Sopravvenienze attive per quote F.S. vincolato							
							
							
							
EA0060	Sopravvenienze attive v/Aziende sanitarie pubbliche della Regione	75.473						
	Sopravvenienze attive v/Aziende sanitarie pubbliche della Regione	28.263	ASL Roma 2	2019	Prestazioni Sanitarie	Da incassare	Fattura Elettronica	
	Sopravvenienze attive v/Aziende sanitarie pubbliche della Regione	13.699	Az. Osp. San Giovanni Addolorata	2019	Prestazioni Sanitarie	Da incassare	Fattura Elettronica	
	Sopravvenienze attive v/Aziende sanitarie pubbliche della Regione	5.308	ASL Latina	2019	Prestazioni Sanitarie	Da incassare	Fattura Elettronica	
	Sopravvenienze attive v/Aziende sanitarie pubbliche della Regione	19.349	ASL Roma 1	2019	Prestazioni Sanitarie	Da incassare	Fattura Elettronica	
	Sopravvenienze attive v/Aziende sanitarie pubbliche della Regione	171	ASL Viterbo	2019	Prestazioni Sanitarie	Da incassare	Fattura Elettronica	
	Sopravvenienze attive v/Aziende sanitarie pubbliche della Regione	4.244	ASL Frosinone	2019	Prestazioni Sanitarie	Da incassare	Fattura Elettronica	
	Sopravvenienze attive v/Aziende sanitarie pubbliche della Regione	4.440	INMI Spallanzani	2019	Consulenze Informatiche	Da incassare	Fattura Elettronica	
EA0080	Sopravvenienze attive v/interi relativi alla mobilità extraregionale							

CA

IRCCS I.F.O.

DETTAGLIO PROVENTI STRAORDINARI
CONSUNTIVO 2020

NB: Per ogni voce di CE riportata, è necessario indicare il valore contabilizzato nel 2020 e dettagliarlo nelle righe sottostanti, fornendo una breve descrizione dell'oggetto o della fattispecie relativa alla posta contabile (aggiungendo righe se necessario). Al fine di evitare un'eccessiva frammentazione degli importi, si raccomanda di aggregare i valori di dettaglio in importi significativi

EA0010 Proventi straordinari									
Voce CE	Descrizione voce CE	Importo CE consuntivo 2020	Soggetto creditore	Anno di competenza	Oggetto del provento straordinario	Stato incasso	Documento a supporto (es. fattura, sentenza, recepimento (es. delibera)	Estremi e data provvedimento aziendale di recepimento (es. delibera)	
	descrizione oggetto/fattispecie ...								
								
								
EA0090	Sopravvenienze attive viterzi relative al personale								
	descrizione oggetto/fattispecie ...								
								
								
EA0100	Sopravvenienze attive viterzi relative alle convenzioni con medici di base								
	descrizione oggetto/fattispecie ...								
								
								
EA0110	Sopravvenienze attive viterzi relative alle convenzioni per la specialistica								
	descrizione oggetto/fattispecie ...								
								
								
EA0120	Sopravvenienze attive viterzi relative all'acquisto prestaz. Sanitarie da operatori accreditati								
EA0130	Sopravvenienze attive viterzi relative all'acquisto di beni e servizi	940.870							
	Sopravvenienze attive viterzi relative all'acquisto di beni e servizi	155.801	Enrgi Spa	2011/2012/2013/20	Transazione	Incassato	Nota di credito	Accordo Transattivo delibera n. 134 del 30/01/2020	
	Sopravvenienze attive viterzi relative all'acquisto di beni e servizi	30.292	Roche Spa Biemmerger ingenierin Italia Spa	2015/2016/2019	Rimborsi AIFA	Incassato	Nota di credito		
	Sopravvenienze attive viterzi relative all'acquisto di beni e servizi	6.536		2018	Storno Fatture	Incassato	Nota di credito		
	Sopravvenienze attive viterzi relative all'acquisto di beni e servizi	420.787	Novartis Farma Spa	2013/2015	Rimborsi AIFA	Incassato	Nota di credito		
	Sopravvenienze attive viterzi relative all'acquisto di beni e servizi	67.932	Astrazeneca Spa	/2017/2018	Rimborsi AIFA	Incassato	Nota di credito		
	Sopravvenienze attive viterzi relative all'acquisto di beni e servizi	14.891	Istituto Gentili Spa	2017	Storno Fatture	Incassato	Nota di credito		

GU

IRCCS I.F.O.
DETTAGLIO PROVENTI STRAORDINARI CONSUNTIVO 2020

NB. Per ogni voce di CE riportato, è necessario indicare il valore contabilizzato nel 2020 e dettarlo nelle righe sottostanti, fornendo una breve descrizione dell'oggetto o della fattispecie relativa alla posta contabile (aggiungendo righe se necessario). Al fine di evitare un'eccessiva frammentazione degli importi, si raccomanda di aggregare i valori di dettaglio in importi significativi

Voce CE	Descrizione voce CE	Importo CE consuntivo 2020	Soggetto creditore	Anno di competenza	Oggetto del provento straordinario	Stato incasso	Documento a supporto (es. fattura, sentenza, etc...)	Estremi e data provvedimento aziendale di recepimento (es. delibera)
	Sopravvenienze attive v/terzi relative all'acquisto di beni e servizi	3.564	Uber Ros Spa	2018	Storno Fatture	Incassato	Nota di credito	
	Sopravvenienze attive v/terzi relative all'acquisto di beni e servizi	86.922	Janssen Cilag Spa	2015/2017	Rimborsi AIFA	Incassato	Nota di credito	
	Sopravvenienze attive v/terzi relative all'acquisto di beni e servizi	10.369	Eli Lilly Italia Spa	2018	Rimborsi AIFA	Incassato	Nota di credito	
	Sopravvenienze attive v/terzi relative all'acquisto di beni e servizi	1.124	Aisco Italia Spa	2018	Storno Fatture	Incassato	Nota di credito	
	Sopravvenienze attive v/terzi relative all'acquisto di beni e servizi	699	Olympus Italia Srl	2019	Storno Fatture	Incassato	Nota di credito	
	Sopravvenienze attive v/terzi relative all'acquisto di beni e servizi	3.376	Acea Ato 2 Spa	2018/2019	Conguaglio Utenze	Incassato	Nota di credito	
	Sopravvenienze attive v/terzi relative all'acquisto di beni e servizi	749	Tim Spa	2018	Conguaglio Utenze	Incassato	Nota di credito	
	Sopravvenienze attive v/terzi relative all'acquisto di beni e servizi	19.336	Bristol Myers Squibb srl	2012/2013/2014/2016	Rimborsi AIFA	Incassato	Nota di credito	
	Sopravvenienze attive v/terzi relative all'acquisto di beni e servizi	21.580	Montedison Security Spa	2019	Storno Fatture	Incassato	Nota di credito	
	Sopravvenienze attive v/terzi relative all'acquisto di beni e servizi	33	Integre Therapeutics Italy Srl	2019	Storno accantonamento Ricevimento Mercè	Incassato	Prime Nota	
	Sopravvenienze attive v/terzi relative all'acquisto di beni e servizi	48	Coloplast Spa	2019	Storno parziale fattura	Incassato	Nota di credito	
	Sopravvenienze attive v/terzi relative all'acquisto di beni e servizi	281	Gala Spa	2015	Conguaglio Utenze	Da Incassare	Nota di credito	
	Sopravvenienze attive v/terzi relative all'acquisto di beni e servizi	1.468	Ab Medica Spa	2017	Storno parziale fattura	Da Incassare	Nota di credito	
	Sopravvenienze attive v/terzi relative all'acquisto di beni e servizi	6.649	Ines srl	2019	Storno accantonamento	Da Incassare	Nota di credito	
	Sopravvenienze attive v/terzi relative all'acquisto di beni e servizi	3.896	Comecer	2019	Storno Fattura	Incassato	Nota di credito	
	Sopravvenienze attive v/terzi relative all'acquisto di beni e servizi	10.357	Novo Nordisk	2019	Storno Fattura	Incassato	Nota di credito	
	Sopravvenienze attive v/terzi relative all'acquisto di beni e servizi	64.506	Unicredit Factoring SPA	2017 - 2019	Storno Fatture	Da Incassare	Nota di credito	
	Sopravvenienze attive v/terzi relative all'acquisto di beni e servizi	9.918	Pfizer	2019	Storno Fattura	Incassato	Nota di credito	
	Sopravvenienze attive v/terzi relative all'acquisto di beni e servizi	855	Fidanza Laura	2019	Storno Fattura	Da Incassare	Nota di credito	
							
EA0140	Altre Sopravvenienze attive v/terzi	114.100						
	Altre Sopravvenienze attive v/terzi	9	Lazio Disu	2010	Storno bolli	Incassato		
	Altre Sopravvenienze attive v/terzi	4.331	Policlinico Universitario Campus Biomedico Ministero del Lavoro	2019	Prestazioni Sanitarie	Da Incassare	Fattura Elettronica	
	Altre Sopravvenienze attive v/terzi	1.533	Fondazione Santini	2019	Personale Comandato	Incassato	Nota Ufficio Personale	
	Altre Sopravvenienze attive v/terzi	2.049	Cesù	2019	Consulenze	Incassato	Nota Ufficio Personale	
	Altre Sopravvenienze attive v/terzi	624	USL RMA	2019	Storno Fattura	Incassato	Nota di credito	
	Altre Sopravvenienze attive v/terzi	105.553	Ag. Entrate	2019	Credito IRES anno 2019	Da Incassare	Da Incassare	

GA

IRCCS I.F.O.

DETTAGLIO PROVENTI STRAORDINARI
CONSUNTIVO 2020

NB: Per ogni voce di CE riportata, è necessario indicare il valore contabilizzato nel 2020 e dettagliarlo nelle righe sottostanti, fornendo una breve descrizione dell'oggetto o della fattispecie relativa alla posta contabile (aggiungendo righe se necessario). Al fine di evitare un'eccessiva frammentazione degli importi, si raccomanda di aggregare i valori di dettaglio in importi significativi

valori in €

Voce CE	Descrizione voce CE	Importo CE consuntivo 2020	Soggetto creditore	Anno di competenza	Oggetto del provento straordinario	Stato incasso	Documento a supporto (es. fattura, sentenza, etc...)	Esremi e data provvedimento aziendale di recepimento (es. delibera)
EA0010 Proventi straordinari								
EA0160	Insussistenze attive v/Aziende sanitarie pubbliche della Regione							
	descrizione oggetto/fattispecie....							
							
							
EA0180	Insussistenze attive v/terzi relative alla mobilità extraregionale							
	descrizione oggetto/fattispecie....							
							
							
EA0190	Insussistenze attive v/terzi relative al personale							
	descrizione oggetto/fattispecie....							
							
							
EA0200	Insussistenze attive v/terzi relative alle convenzioni con medici di base							
	descrizione oggetto/fattispecie....							
							
							
EA0210	Insussistenze attive v/terzi relative alle convenzioni per la specialistica							
	descrizione oggetto/fattispecie....							
							
							
EA0220	Insussistenze attive v/terzi relative all'acquisto prestaz. Sanitarie da operatori accreditati							
	descrizione oggetto/fattispecie....							
							
							

CA

IRCCS I.F.O.

DETTAGLIO PROVENTI STRAORDINARI
CONSUNTIVO 2020

NB: Per ogni voce di CE riportata, è necessario indicare il valore contabilizzato nel 2020 e dettagliarlo nelle righe sottostanti, fornendo una breve descrizione dell'oggetto o della fattispecie relativa alla posta contabile (aggiungendo righe se necessario). Al fine di evitare un'eccessiva frammentazione degli importi, si raccomanda di aggregare i valori di dettaglio in importi significativi

valori in €

EA0010 Proventi straordinari									
Voce CE	Descrizione voce CE	Importo CE consuntivo 2020	Soggetto creditore	Anno di competenza	Oggetto del provento straordinario	Stato incasso	Documento a supporto (es. fattura, sentenza, ricevimento (es. delibera) etc...)	Estremi e data provvedimento aziendale di recepimento (es. delibera)	
EA0230	Insussistenze attive viterzi relative all'acquisto di beni e servizi								
	descrizione oggetto/fattispecie....								
								
								
EA0240	Altre insussistenze attive viterzi	1.092							
	Altre insussistenze attive viterzi	4	Claxo e Icon	2019	Storno bolli su fattura Svalutazione titoli				
	Altre insussistenze attive viterzi	1.088			inestati con riduzione riserve diverse				
								
EA0250	Altri proventi straordinari								
	descrizione oggetto/fattispecie....								
								
								
TOTALE POSTE STRAORDINARIE ATTIVE CONSUNTIVO 2020 (corrispondente al valore di CE)		1.148.269							
TOTALE POSTE STRAORDINARIE ATTIVE PRECONSUNTIVO 2020		942.648							
DELTA		205.621							
Motivazione Delta Consuntivo - Preconsuntivo									
Contabilizzazione note di credito pervenute dopo la consegna del Preconsuntivo 2020									

CM

**DETTAGLIO ONERI STRAORDINARI
CONSUNTIVO 2020**

IRCCS I.F.O.

NB: Per ogni voce di CE riportata, è necessario indicare il valore contabilizzato nel 2020 e dettagliarlo nelle righe sottostanti, fornendo una breve descrizione dell'oggetto o della fattispecie relativa alla posta contabile (aggiungendo righe se necessario). Al fine di evitare un'eccessiva frammentazione degli importi, si raccomanda di aggregare i valori di dettaglio in importi significativi

valori in €

Voce CE	Descrizione voce CE	Importo CE consuntivo 2020	Soggetto debitore	Anno di competenza	Oggetto dell'onere straordinario	Stato pagamento	Documento a supporto (es. fattura, sentenza, etc...)	Estremi e data provvedimento aziendale di recepimento (es. delibera)
EA0270	Minusvalenze	-						
	descrizione oggetto/fattispecie							
							
							
EA0290	Oneri tributari da esercizi precedenti	-						
	descrizione oggetto/fattispecie							
							
							
EA0300	Oneri da cause civili	-						
	descrizione oggetto/fattispecie							
							
							
EA0330	Soprapervenienze passive v/Aziende sanitarie pubbliche relative alla mobilità intraregionale	-						
	descrizione oggetto/fattispecie							
							
							
EA0340	Altre soprapervenienze passive v/Aziende sanitarie pubbliche della Regione	12.214						
	Altre soprapervenienze passive v/Aziende sanitarie pubbliche della Regione	1.999	ASL ROMA 2	2016/2017	Arretrati Stipendi Rinnovo Contratto	Chiusa Intercompany	Fattura	
	Altre soprapervenienze passive v/Aziende sanitarie pubbliche della Regione	10.215	ARES	2019	Corsi di formazione	Da pagare	Fattura	
							
EA0360	Soprapervenienze passive v/terzi relative alla mobilità extraregionale	-						
	descrizione oggetto/fattispecie							
							

**DETTAGLIO ONERI STRAORDINARI
CONSUNTIVO 2020**

IRCCS I.F.O.

NB. Per ogni voce di CE riportata, è necessario indicare il valore contabilizzato nel 2020 e dettagliarlo nelle righe sottostanti, fornendo una breve descrizione dell'oggetto o della fattispecie relativa alla posta contabile (aggiungendo righe se necessario). Al fine di evitare un'eccessiva frammentazione degli importi, si raccomanda di aggregare i valori di dettaglio in importi significativi

valori in €

Voce CE	Descrizione voce CE	Importo CE consuntivo 2020	Soggetto debitore	Anno di competenza	Oggetto dell'onere straordinario	Stato pagamento	Documento a supporto (es. fattura, sentenza, etc...)	Estremi e data provvedimento aziendale di recepimento (es. delibera)
EA0260 Oneri straordinari								
EA0380	Sopravvenienze passive viferzi relative al personale - dirigenza medica -	5.372						
	Sopravvenienze passive viferzi relative al personale - dirigenza medica -	122	INPS - Mod F24EP Cassa pensioni dipend.	2011	Note INPS contributi aggiuntivi	Pagato	F24EP nota UOC Risorse Umane	
	Sopravvenienze passive viferzi relative al personale - dirigenza medica -	5.250	Enti - Mod. F24EP	2019	Note di rettifica INPS contributi CPDEL CPS	Pagato	F24EP nota UOC Risorse Umane	
EA0390	Sopravvenienze passive viferzi relative al personale - dirigenza non medica - descrizione oggetto/fattispecie ...	-						
							
							
EA0400	Sopravvenienze passive viferzi relative al personale - comparto -	25.417						
	Sopravvenienze passive viferzi relative al personale - comparto -	25.223	INPS - Mod F24EP Cassa pensioni dipend.	2011 - 2013	Note INPS contributi aggiuntivi	Pagato	F24EP nota UOC Risorse Umane	
	Sopravvenienze passive viferzi relative al personale - comparto -	194	Enti - Mod. F24EP	2019	Note di rettifica INPS contributi CPDEL CPS	Pagato	F24EP nota UOC Risorse Umane	
							
EA0410	Sopravvenienze passive viferzi relative alle convenzioni con medici di base descrizione oggetto/fattispecie ...	-						
							
							
EA0420	Sopravvenienze passive viferzi relative alle convenzioni per la specialista descrizione oggetto/fattispecie ...	-						
							
							
EA0430	Sopravvenienze passive viferzi relative all'acquisto prestaz. sanitarie da operatori accreditati	-						

CU

IRCCS I.F.O.

DETTAGLIO ONERI STRAORDINARI
CONSUNTIVO 2020

NB: Per ogni voce di CE riportata, è necessario indicare il valore contabilizzato nel 2020 e dettagliarlo nelle righe sottostanti, fornendo una breve descrizione dell'oggetto o della fattispecie relativa alla posta contabile (aggiungendo righe se necessario). Al fine di evitare un'eccessiva frammentazione degli importi, si raccomanda di aggregare i valori di dettaglio in importi significativi

valori in €

Voce CE	Descrizione voce CE	Importo CE consuntivo 2020	Soggetto debitore	Anno di competenza	Oggetto dell'onere straordinario	Stato pagamento	Documento a supporto (es. fattura, sentenza, delibera)	Estremi e data provvedimento aziendale di recepimento (es. delibera)
	descrizione oggetto/fattispecie...							
							
							
EA0440	Sopravvenienze passive viterzi relative all'acquisto di beni e servizi	368.087						
	Sopravvenienze passive viterzi relative all'acquisto di beni e servizi	1.153	Engie Servizi Spa	2011	Mancata Fatturazione SAL	Pagata	Fattura	
	Sopravvenienze passive viterzi relative all'acquisto di beni e servizi	23.914	TIM Spa	2018	Canoni Telefonici	Pagata	Fattura	
	Sopravvenienze passive viterzi relative all'acquisto di beni e servizi	47.580	Theorema Srl	2018/2019	Progettazione percorso formativo	Pagata	Fattura	Determina 312/2019
	Sopravvenienze passive viterzi relative all'acquisto di beni e servizi	10.065	Igea Spa	2018	Noleggjo Limpinator vitae	Pagata	Fattura	
	Sopravvenienze passive viterzi relative all'acquisto di beni e servizi	27.442	Hill Rom Spa	2019	Noleggjo Letti	Pagata	Fattura	Deliberazione 456
	Sopravvenienze passive viterzi relative all'acquisto di beni e servizi	52.046	Gpi Spa	2018/2019	Conguagli Prestazioni	Pagata	Fattura	
	Sopravvenienze passive viterzi relative all'acquisto di beni e servizi	74.843	Accea Ato 2 Spa	2018/2019	Conguagli Servizio Idrico	Pagata	Fattura	
	Sopravvenienze passive viterzi relative all'acquisto di beni e servizi	6.750	Cerismas	2019	Intervento formativo	Pagata	Fattura	Determina 374
	Sopravvenienze passive viterzi relative all'acquisto di beni e servizi	2	Gala Spa	2014/2017	Conguagli Utenze Eih. Elettrica	Liquidata	Fattura	
	Sopravvenienze passive viterzi relative all'acquisto di beni e servizi	1.190	Integra Lifesciences srl	2019	Mancato accantonamento	Pagata	Fattura	
	Sopravvenienze passive viterzi relative all'acquisto di beni e servizi	239	Enei Energia Spa	2019	Conguagli Gas	Liquidata	Fattura	
	Sopravvenienze passive viterzi relative all'acquisto di beni e servizi	21.580	Mondialpol Security Spa	2019	Storno doppia nota credito	Liquidata	Fattura	
	Sopravvenienze passive viterzi relative all'acquisto di beni e servizi	3.416	Pellegrini Spa	2019	Mancato accantonamento	Pagata	Fattura	
	Sopravvenienze passive viterzi relative all'acquisto di beni e servizi	1.150	Alcar Formazione	2019	Partecipazione Corso	Pagata	Fattura	
	Sopravvenienze passive viterzi relative all'acquisto di beni e servizi	88.000	Sirlex Medical Europe	2019	Radiofarmaci	Da pagare	Fattura	
	Sopravvenienze passive viterzi relative all'acquisto di beni e servizi	1.305	Arval Service	2019	Canone di noleggjo	Da pagare	Fattura	
	Sopravvenienze passive viterzi relative all'acquisto di beni e servizi	7.513	Biocardis	2019	Reagenti	Da pagare	Fattura	
							
EA0450	Altre sopravvenienze passive viterzi	162.203						
	Altre sopravvenienze passive viterzi	10.328	Marianetti Giorgio	2018	Rimborso Spese legali	Pagata	Decreto Ingiuntivo	Determina 134/2020

DETTAGLIO ONERI STRAORDINARI
CONSUNTIVO 2020

IRCCS I.F.O.

NB: Per ogni voce di CE riportata, è necessario indicare il valore contabilizzato nel 2020 e dettarlo nelle righe sottostanti, fornendo una breve descrizione dell'oggetto o della fattispecie relativa alla posta contabile (aggiungendo righe se necessario). Al fine di evitare un'eccessiva frammentazione degli importi, si raccomanda di aggregare i valori di dettaglio in importi significativi

valori in €

Voce CE	Descrizione voce CE	Importo CE consuntivo 2020	Soggetto debitore	Anno di competenza	Oggetto dell'onere straordinario	Stato pagamento	Documento a supporto (es. fattura, sentenza, etc...)	Estremi e data provvedimento aziendale di recepimento (es. delibera)
	Altre sopravvenienze passive viterzi	1.573	Fondazione Policlinico Gemelli Roma	2018	Lavorazione Sangue Analisigenetico molecolari	Pagata	Fattura	
	Altre sopravvenienze passive viterzi	14.332	Università Tor Vergata Diplo Ematologia	2019	Università	Pagata	Fattura	
	Altre sopravvenienze passive viterzi	354	Genialloyd	2016	accantonamento	Pagata	Prima nota	
	Altre sopravvenienze passive viterzi	184	Iacocca Simona	2018	Docenze Formazione Contrattino Contrattino	Pagata	Ricevuta	
	Altre sopravvenienze passive viterzi	1.264	Condominio Via Aurelia	2019	Università applo int	Pagata	Nota Amministratore	
	Altre sopravvenienze passive viterzi	1.463	Istituto Superiore Sanità Università Campus	2018	Accantonamento	Pagata	Prima nota	
	Altre sopravvenienze passive viterzi	25.374	BioMedico	2019/2014/2017	Encomponenti	Registrata	Fattura	
	Altre sopravvenienze passive viterzi	3.103	Condominio Via Vaire e Via Oznam	2018/2019	Convegno Condominio Via Vaire e Via Oznam	Pagata	Nota Amministratore	
	Altre sopravvenienze passive viterzi	19.192	Branca Maria	2016	Risultato anno 2016	Pagata	Cedolino Esterni	
	Altre sopravvenienze passive viterzi	137	Ministero della Salute	2018	Studio finalizzato	Pagata	Lettera	
	Altre sopravvenienze passive viterzi	60.000	Mirella Teramo Ospedale Pediatrico Bambin Gesù	2013	Rimborso Spese Legali	Pagata	Libro Giornale	Deliberazione 807/2020
	Altre sopravvenienze passive viterzi	1.710	Bambin Gesù	2018/2019	Condomini Via delle	Da pagare	Fattura	
	Altre sopravvenienze passive viterzi	7.890	ANAC	2019	Richiesta CIG ad Anac	Pagata	Bollelino MAV	
	Altre sopravvenienze passive viterzi	774	Ministero delle Finanze CUI CAROT MARSELLA	2018	REGISTRAZIONE CONTRATTI	Pagata	Modelli F23	
	Altre sopravvenienze passive viterzi	3.160	Canitano	2012/2013/2014	Donazione Costa	Pagata	Prima nota	
	Altre sopravvenienze passive viterzi	3.002	ICOM Clinical Research sari	2012	Storno fattura 488 del 2012	Chiusa	Prima nota	
	Altre sopravvenienze passive viterzi	4.491	Cielotto	2019	Onorario componente CIV anno 2019	Chiusa	Prima nota	
	Altre sopravvenienze passive viterzi	3.874	Ministero Economia e Finanze	2019	Onorario componente CIV anno 2019	Chiusa	Fattura	
EA0461	Insusistenze passive per quote F.S. vincolato	-						
	dettaglio							
							
							
							
EA0470	Insusistenze passive v/Aziende sanitarie pubbliche della Regione	-						
	descrizione oggetto/fattispecie,							

**DETTAGLIO ONERI STRAORDINARI
CONSUNTIVO 2020**

IRCCS I.F.O.

NB: Per ogni voce di CE riportata, è necessario indicare il valore contabilizzato nel 2020 e dettagliarlo nelle righe sottostanti, fornendo una breve descrizione dell'oggetto o della fattispecie relativa alla posta contabile (aggiungendo righe se necessario). Al fine di evitare un'eccessiva frammentazione degli importi, si raccomanda di aggregare i valori di dettaglio in importi significativi

valori in €

EA0260 Oneri straordinari									
Voce CE	Descrizione voce CE	Importo CE consuntivo 2020	Soggetto debitore	Anno di competenza	Oggetto dell'onere straordinario	Stato pagamento	Documento a supporto (es. fattura, sentenza, etc...)	Estremi e data provvedimento aziendale di recepimento (es. delibera)	
EA0480	Inesistenze passive viterzi relative alla mobilità extraregionale descrizione oggetto/fattispecie....	-							
EA0500	Inesistenze passive viterzi relative al personale descrizione oggetto/fattispecie....	-							
EA0510	Inesistenze passive viterzi relative alle convenzioni con medici di base descrizione oggetto/fattispecie....	-							
EA0520	Inesistenze passive viterzi relative alle convenzioni per la specialistica descrizione oggetto/fattispecie....	-							
EA0530	Inesistenze passive viterzi relative all'acquisto prestaz. Sanitarie da operatori accreditati descrizione oggetto/fattispecie....	-							

GM

**DETTAGLIO ONERI STRAORDINARI
CONSUNTIVO 2020**

IRCCS I.F.O.

NB: Per ogni voce di CE riportata, è necessario indicare il valore contabilizzato nel 2020 e dettagliarlo nelle righe sottostanti, fornendo una breve descrizione dell'oggetto o della fattispecie relativa alla posta contabile (raggiungendo righe se necessario). Al fine di evitare un'eccessiva frammentazione degli importi, si raccomanda di aggregare i valori di dettaglio in importi significativi

valori in €

Voce CE	Descrizione voce CE	Importo CE consuntivo 2020	Soggetto debitore	Anno di competenza	Oggetto dell'onere straordinario	Stato pagamento	Documento a supporto (es. fattura, sentenza, etc...)	Estremi e data provvedimento aziendale di recepimento (es. delibera)
EA0540	Insusistenze passive viterzi relative all'acquisto di beni e servizi	-						
	descrizione oggetto/fattispecie....							
							
							
EA0550	Altre Insusistenze passive viterzi	88						
	Altre Insusistenze passive viterzi	88	Clienti Vari	2017/2018	Mancato incasso bolli	Pagato	Reversale	
							
EA0560	Altri oneri straordinari	-						
	descrizione oggetto/fattispecie....							
							
							
TOTALE POSTE STRAORDINARIE PASSIVE CONSUNTIVO 2020 (corrispondente al valore di CE)		573.380						
TOTALE POSTE STRAORDINARIE PASSIVE PRECONSUNTIVO 2020		470.676						
DELTA		102.704						
Motivazione Delta Consuntivo - Preconsuntivo								
Contabilizzazione fatture pervenute dopo la consegna del Preconsuntivo 2020								

DETTAGLIO INTERESSI PASSIVI E ONERI FINANZIARI IRCCS I.F.O.
CONSUNTIVO 2020

valori in €

Interessi pagati centralmente dalla Regione

Voci di pagamento	Valore Interessi pagati centralmente dalla Regione nel 2020	Regolarizzazioni riscontrate in contabilità	Voce CE/SP di rilevazione		Delta	Note
			Cod. Voce CE/SP	Descrizione Voce CE/SP		
	A	B			C=(B-A)	
INTERESSI APPENDICE ACCORDO PAGAMENTI					€	-
INTERESSI ACCORDO PAGAMENTI	€ 108.375	€ 108.375			€	0
INTERESSI FARMAFACTORING	€ 82.619	€ 82.619			€	0
TOTALE	190.994	190.994			€	0

valori in €

Ulteriori interessi iscritti dall'Azienda

Descrizione	Valore a CE consuntivo 2020	Cod. Voce CE	Descrizione Voce CE
interessi passivi contabilizzati dall'Ente	€ 45.343	CA0110	Interessi passivi
	45.343		

valori in €

Interessi relativi all'operazione SAN.IM

Costo			Ricavo		
Valore interessi SAN.IM	Cod. Voce CE - costo	Descrizione Voce CE - costo	Valore ricavi sterilizzazione SAN.IM	Cod. Voce CE - ricavo	Descrizione Voce CE - ricavo

GM

DETTAGLIO GESTIONE MAGAZZINO		IRCCS I.F.O.				
CONSUNTIVO 2020						
valori in €						
Classe merceologica	Sottoconto Pdc regionale	Descrizione Sottoconto Pdc regionale	Rimanenze iniziali	Carico *	Scarico (Consumo) *	Rimanenze Finali
010101	501010101	Medicinali - con AIC	2.085.254	54.178.017	54.169.424	2.093.847
010111	501010103	Radiofarmaci - con AIC	0	1.857.800	1.857.800	0
010509	501010104	Stupefacenti - con AIC	0	8.403	5.901	2.502
010103	501010105	Soluzioni fisiologiche - con AIC	25.354	131.399	133.621	23.132
010106	501010106	Ossigeno - con AIC	0	184.878	184.878	0
010107	501010107	Altri gas medicali - con AIC	0	112.494	112.494	0
010108	501010108	Alimenti per nutrizione artificiale - con AIC	40.258	51.934	71.857	20.335
010109	501010109	Antisettici - con AIC	0	0	0	0
010203	501010110	Altri emoderivati - con AIC	20.965	145.631	137.341	29.255
010502	501010112	Mezzi di contrasto per radiologia con AIC	3.421	421.372	424.093	700
010102	501010119	Azoto liquido - senza AIC	0	130.039	130.039	0
010110	501010120	Prodotti galenici - senza AIC	0	0	0	0
010301	501010301	Fellicole radiografiche	0	0	0	0
010503	501010302	Carta per apparecchi elettromedicali	8.322	24.145	18.619	13.848
010505	501010303	Radioisotopi e annessi	0	1.616	1.616	0
010601	501010304	Materiali di consumo non specifici per strumentazione diagnostica - altri	32.157	159.410	167.325	24.242
010601	501010305	Altro Materiale di radiografia	0	0	0	0
010602	501010306	Materiale per sterilizzazione	7.471	18.755	26.226	0
010603	501010307	Disinfettanti ad uso umano e antisettici	64	36.070	26.988	9.146
010604	501010308	Strumentario chirurgico non costituito da immobilizzazioni	5.996	109.114	110.982	4.128
010701	501010309	Protesi	0	1.063.898	1.063.898	0
011101	501010310	Supporti e ausili tecnici per persone disabili	0	0	0	0
010605	501010311	Dispositivi medici monouso	829.684	9.577.685	9.674.438	732.931
010204	501010317	Reagenti	0	11.021.539	11.021.539	0
010403	501010318	Materiale per indagini istologiche	1.144	0	167	977
010404	501010321	Altro materiale per indagini cliniche di laboratorio	0	14.229	14.229	0
010503	501010503	Altri vaccini	0	45.054	45.054	0
010504	501010319	Radioisotopi e annessi, in vitro	0	1.462	1.462	0
010902	501010702	Disinfettanti ad uso veterinario	0	0	0	0
011002	501010704	Materiali sanitari ad uso veterinario	0	0	0	0
011003	501010705	Materiali diagnostici ad uso veterinario	0	77.550	69.567	7.983
011004	501010706	Mangimi ad uso zootecnico	0	0	0	0
010402	501010801	Vetriere e materiale plastico per laboratorio	9.984	302.917	301.296	11.605
	501010804	Altri beni e prodotti sanitari	0	49.437	45.218	4.219
020101	501020101	Prodotti Alimentari	0	0	0	0
020102	501020102	Materiali di guardatropa, di pulizia e di convivenza in genere	1.611	20.036	20.407	1.240
020104	501020104	Supporti informatici	37.371	74.112	87.803	23.680
020105	501020105	Cancelleria e stampati	43.591	99.791	107.092	36.290
020106	501020106	Materiale per la manutenzione	0	0	0	0
020107	501020107	Altri beni e prodotti non sanitari	108	12.713	12.491	330
			3.152.755	79.931.500	80.043.864	3.040.391

* Si precisa che i carichi e scarichi infranzelendi (ad esempio tra più magazzini) non devono essere rilevati; degli stessi occorre dare evidenza in termini di valore aggregato

UCA

DETTAGLIO GESTIONE ORDINI BENI SANITARI E NON SANITARI CONSUNTIVO 2020			IRCCS I.F.O.	
valori in €				
SOTTOCONTI PDC	VOCE CE	DESCRIZIONE VOCE CE	VALORE ORDINATO	VALORE CONSEGNATO
Medicinali - con AIC	BA0040	B.1.A.1.1) Medicinali con AIC, ad eccezione di	54.412.911	54.178.017
Radiolarmadi - con AIC	BA0040	B.1.A.1.1) Medicinali con AIC, ad eccezione di	1.939.894	1.857.800
Stupefacenti - con AIC	BA0040	B.1.A.1.1) Medicinali con AIC, ad eccezione di	9.736	8.403
Soluzioni fisiologiche - con AIC	BA0040	B.1.A.1.1) Medicinali con AIC, ad eccezione di	131.572	131.399
Ossigeno - con AIC	BA0040	B.1.A.1.1) Medicinali con AIC, ad eccezione di	179.689	184.878
Altri gas medicinali - con AIC	BA0040	B.1.A.1.1) Medicinali con AIC, ad eccezione di	119.260	112.494
Alimenti per nutrizione artificiale - con AIC	BA0040	B.1.A.1.1) Medicinali con AIC, ad eccezione di	53.647	51.934
Antisettici - con AIC	BA0040	B.1.A.1.1) Medicinali con AIC, ad eccezione di	-	-
Altri emoderivati - con AIC	BA0040	B.1.A.1.1) Medicinali con AIC, ad eccezione di	146.409	145.631
Mezzi di contrasto per radiologia con AIC	BA0040	B.1.A.1.1) Medicinali con AIC, ad eccezione di	426.254	421.372
Acido liquido - senza AIC	BA0050	B.1.A.1.2) Medicinali senza AIC	130.785	130.039
Prodotti galenici - senza AIC	BA0050	B.1.A.1.2) Medicinali senza AIC	-	-
Fellicole radiografiche	BA0220	B.1.A.3.1) Dispositivi medici	-	-
Carta per apparecchi elettromedicali	BA0220	B.1.A.3.1) Dispositivi medici	24.145	24.145
Radioscopi e annessi	BA0220	B.1.A.3.1) Dispositivi medici	2.593	1.616
Materiali di consumo non specifici per	BA0220	B.1.A.3.1) Dispositivi medici	163.544	159.410
Materiale per sterilizzazione	BA0220	B.1.A.3.1) Dispositivi medici	18.896	18.755
Disinfettanti ad uso umano e antisettici	BA0220	B.1.A.3.1) Dispositivi medici	39.554	36.070
Strumentario chirurgico non costituito da	BA0220	B.1.A.3.1) Dispositivi medici	111.786	109.114
Pretesi	BA0220	B.1.A.3.1) Dispositivi medici	1.109.656	1.063.898
Supporti e ausili tecnici per persone disabili	BA0220	B.1.A.3.1) Dispositivi medici	-	-
Dispositivi medici monouso	BA0220	B.1.A.3.1) Dispositivi medici	9.584.120	9.577.685
Reagenti	BA0240	B.1.A.3.3) Dispositivi medico diagnostici in vitro	11.818.394	11.021.539
Materiale per indagini fisiologiche	BA0240	B.1.A.3.3) Dispositivi medico diagnostici in vitro	-	-
Radioscopi e annessi, in vitro	BA0240	B.1.A.3.3) Dispositivi medico diagnostici in vitro	1.802	1.462
Altro materiale per indagini cliniche di laboratorio	BA0240	B.1.A.3.3) Dispositivi medico diagnostici in vitro	17.246	14.229
Altri vaccini	BA0260	B.1.a.5) Materiali per la profilassi (vaccini)	45.175	45.054
Disinfettanti ad uso veterinario	BA0280	B.1.A.7) Materiali e prodotti per uso veterinario	-	-
Materiali sanitari ad uso veterinario	BA0280	B.1.A.7) Materiali e prodotti per uso veterinario	-	-
Materiali diagnostici ad uso veterinario	BA0280	B.1.A.7) Materiali e prodotti per uso veterinario	86.758	77.550
Mangiari ad uso zootecnico	BA0280	B.1.A.7) Materiali e prodotti per uso veterinario	-	-
Vetrenie e materiale plastico per laboratorio	BA0280	B.1.A.7) Materiali e prodotti per uso veterinario	372.705	302.917
Altri beni e prodotti sanitari	BA0280	B.1.A.8) Altri beni e prodotti sanitari	134.556	49.437
Materiali di quarantena, di pulizia e di convivenza	BA0330	B.1.B.2) Materiali di quarantena, di pulizia e di	28.172	20.036
Supporti informatici	BA0350	B.1.B.4) Supporti informatici e cancelleria	74.961	74.112
Cancelleria e stampati	BA0350	B.1.B.4) Supporti informatici e cancelleria	99.919	99.791
Materiale per la manutenzione	BA0360	B.1.B.5) Materiale per la manutenzione	-	-
Altri beni e prodotti non sanitari	BA0370	B.1.B.6) Altri beni e prodotti non sanitari	12.967	12.713
			81.297.056	79.931.500

All 18_Gestione ordini

1 di 1

G

DETTAGLIO PRODOTTI FARMACEUTICI ED EMODERIVATI IRCCS I.F.O.

CONSUNTIVO 2020

valori in €

BA0030 - Prodotti Farmaceutici ed Emoderivati

VOCE CE (BA0040, BA0050, BA0051, BA0063)	Importo CE Consuntivo 2020	di cui Fatture ricevute	di cui Note di credito ricevute*	di cui stima per Note di credito da ricevere*	di cui stima per Fatture da ricevere	check
BA0040	56.794.555	56.231.038	-	722.268	1.285.785	-
BA0050	130.039	130.098	-	59	-	-
BA0051	297.371	278.346	-	649	19.674	-
BA0061	-	-	-	-	-	-
	57.221.965	56.639.482	-	722.976	1.305.459	-

*Gli importi relativi alle note di credito vanno inseriti con il segno negativo

U.O.C. RISORSE ECONOMICHE E.B.
IL DIRETTORE
Dr.ssa G. Evangelista

PER DOT.SSA EVANGELISTA

Firefox

about:blank



9002215

**I.F.O. GESTIONE ORDINARIA
VERBALE VERIFICA DI CASSA
ANNO 2020**

Proceduto alla chiusura dell'esercizio all'esame dei registri e dei documenti contabili, si accerta quanto segue:

I. - ENTRATA			
Fondo di cassa alla chiusura dell'esercizio 2019		€uro	11.120.764,55
Reversali trasmesse dall'Ente:	€uro 120.712.042,16		
Reversali registrate dal Tesoriere:	€uro 120.712.042,16		
Reversali Incassate:	€uro 120.712.042,16		
Reversali da incassare/regularizzare:	€uro 0,00		
Entrate da regularizzare:	€uro 0,00		
TOTALE ENTRATE		€uro	131.832.806,71
<i>Differenza tra reversali trasmesse e reversali registrate</i>		<i>€uro</i>	<i>0,00</i>

II. - USCITA			
Deficienza di cassa alla chiusura dell'esercizio 2019		€uro	0,00
Mandati trasmessi dall'Ente:	€uro 116.192.017,60		
Mandati registrati dal Tesoriere:	€uro 116.192.017,60		
Mandati pagati:	€uro 116.192.017,60		
Mandati da pagare/regularizzare:	€uro 0,00		
Uscite da regularizzare:	€uro -0,00		
TOTALE USCITE		€uro	116.192.017,60
<i>Differenza tra mandati trasmessi e mandati registrati</i>		<i>€uro</i>	<i>0,00</i>

Fondi a disposizione dell'Ente per la gestione del bilancio	€uro	15.640.789,11
--	-------------	----------------------

(Timbro e firma dell'Ente)

UniCredit S.p.A.
Sede Sociale Via A. Spacchi 10 00186 Roma
Direzione Generale Piazza Gas Aulenti 3 -
Tower A 20123 Milano

Capitale Sociale uni € 20.348.693.453,94
Interamente versato - Banca iscritta all'Albo delle
Banche e Capogruppo del Gruppo Bancario
UniCredit - Albo dei Gruppi Bancari soci 02008 1
- Cod. ABI 02008 1 - Iscrittura al Registro delle
Imprese di Roma. Codice Fiscale e P.IVA n°
00248170101 - Aderenti al Fondo Interbancario
di Tutela dei Depositi

IL TESORIERE
Unicredit S.p.A.
Unicredit S.p.A.
ROMA I.F.O.
Via LEO CHIANESI, 53
00186 Roma (RM)



ROMA I.F.O. - VIA ELIO CHIANESI, 53
00128 ROMA RM

Estratto conto al 31.12.2020

Paese Eur Cin Abi Cab N° Conto
Iban IT 58 J 02008 05316 00040000886
Codice BIC SWIFT: UNCRITM1B42
Conto Corrente: 00040000886 - Valuta in EURO

Servizio Clienti 800.57.57.57
Dall'Estero +39 02.33.40.89.73
Servizio Clienti Imprese da rete fissa 848.88.00.88 da
cellulare 02.33.40.89.73

ISTITUTI FISIOTERAPICI
OSPITALIERI
VIA ELIO CHIANESI 53
00144 ROMA RM

30065

Gentile Cliente,
le inviamo l'estratto del suo conto corrente e l'elenco, in ordine cronologico, delle operazioni effettuate nel periodo 01.10.2020 - 31.12.2020.

RIEPILOGO GENERALE

Saldo iniziale al 30.09.2020	Uscite	Entrate	Saldo finale al 31.12.2020
0,00	0,00	0,00	0,00

ELENCO MOVIMENTI

Data	Valuta	Descrizione	Uscite -	Entrate +
30.09.20		SALDO INIZIALE		
31.12.20	31.12.20	COMPETENZE (INTERESSI/ONERI)		0,00
31.12.20		SALDO FINALE		

Per sua tutela, la preghiamo di verificare le operazioni registrate sul suo conto corrente. Nell'eventualità in cui avesse dubbi, o riscontrasse dati discordanti dall'operatività a lei nota, la preghiamo di segnalarcelo immediatamente. In assenza di un suo specifico reclamo scritto e trascorsi sessanta giorni dal ricevimento dell'estratto conto e del conto scalare di liquidazione, riteremo tali documenti da lei approvati a tutti gli effetti. Le ricordiamo che la sua Filiale UniCredit è a disposizione per ogni eventuale chiarimento.

Per qualsiasi ulteriore informazione o approfondimento la invitiamo a contattarci utilizzando le seguenti caselle e-mail:

- customer.satisfaction-italia@unicredit.eu per dialogare direttamente col nostro servizio clienti
- info-FPMI@unicredit.eu per informazioni commerciali e/o chiarimenti sui nostri prodotti relativi al segmento "Famiglie e Piccole e Medie Imprese"

Cordiali saluti

Andrea Casini Remo Taricani
Co-CEO Commercial Banking Italy
UniCredit S.p.A.

Per il blocco della sua carta di debito può chiamare anche il servizio Clienti 800.57.57.57 e dall'estero +39 02.33.40.89.73

www.unicredit.it

UniCredit SpA - Sede Sociale e Direzione Generale: Piazza Gae Aulenti, 3 - Tower A - 20154 Milano - Capitale Sociale € 21.059.536.950,48 interamente versato - Banca iscritta all'Albo delle Banche e Capogruppo del Gruppo Bancario UniCredit - Albo dei Gruppi Bancari: cod. 02008.1 - Cod. ABI 02008.1 - Iscrizione al Registro delle Imprese di Milano-Monza-Brianza-Lodi, Codice Fiscale e P. IVA n° 00348170101 - Aderente al Fondo Interbancario di Tutela dei Depositi e al Fondo Nazionale di Garanzia - Imposta di bollo, ove dovuta, assolta in modo virtuale - Aut. Agenzia delle Entrate, Ufficio di Roma 1, n. 143106/07 del 21.12.2007

LCC0EC LCC0EC I6L1BL9C 062819886 C1 0000040000886 000001043155 POZ 01472 C

Elenco n. 50

Pagina 1 di 1

02080036196000000110000SA1VI6L1BL8LX210113



MOD. 56 T (T.U.)

ANCA D'ITALIA
Associazione dello Stato
Associazione di Roma Succ.

Pag. 889

MOVIMENTI DEL SC/FRUTTIFERO E SC/INFRUTTIFERO RELATIVI AL MESE DI GENNAIO 2021
IST FISIOTER OSPITAL ROMA

VTE: 0306328

LEGENDA DEI CODICI TRANSAZIONE:

041 - OPERAZIONE GENERICA
051 - OPERAZIONE DI GIROFONDI SC/INFRUTTIFERO
061 - SALDO GIORNALIERO REGOLATO DAL TESORIERE
071 - OPERAZIONE DI GIROFONDI SC/FRUTTIFERO
141 - CANCELLAZIONE DI OPERAZIONE GENERICA
151 - CANCELLAZIONE DI GIROFONDI SC/INFRUTTIFERO
161 - CANCELLAZIONE SALDO GIORNALIERO REGOLATO DAL TESORIERE
171 - CANCELLAZIONE DI GIROFONDI SC/FRUTTIFERO

LEGENDA DEI CODICI CAUSALE:

01 - VERSAMENTO SALDO A CREDITO
05 - VERSAMENTO GENERICO SC/FRUTTIFERO
10 - VERSAMENTO INTERESSI
32 - VERSAMENTO PER GIROFONDI
35 - VERSAMENTO GENERICO SC/INFRUTTIFERO
55 - AUMENTO IMPORTO. SOMME VINCOLATE
61 - PRELEVAMENTO SALDO A DEBITO
62 - PRELEVAMENTO AUTOMATICO PER GIROFONDI
63 - PRELEVAMENTO AUTOMATICO GENERICO
65 - DIMINUIZIONE IMPORTO SOMME VINCOLATE

NOTE:

* MOVIMENTO ANTERGATO

(1) CONTIENE IN CASO DI CODICI TRAN./CAUS. 51/62 o 71/62 IL CODICE ENTE DESTINATARIO, IL CODICE DELL'AMMINISTRAZIONE DI PROVENIENZA E IL CAPITOLO, 51/32 o 71/32 IL CODICE ENTE CEDENTE, IL CODICE DELL'AMMINISTRAZIONE DI PROVENIENZA E IL CAPITOLO, IN CASO DI CODICE TRAN. 61 IL NUMERO DI GIORNI DELL'ANTICIPAZIONE, IN CASO CODICE TRAN. 41 IL CODICE DELLA AMMINISTRAZIONE DI PROVENIENZA E IL CAPITOLO, IN CASO DI CODICE TRAN. 141, 151, 161, 171. LA DATA DI TRASMISSIONE DEL MOVIMENTO CANCELLATO.

CCH

Pag. 890

MOD. 56 T (T.U.)

BANCA D'ITALIA
Tesoreria dello Stato
Sezione di Roma Succ.

MOVIMENTI DEL SC/FRUTTIFERO E SC/INFRUTTIFERO RELATIVI AL MESE DI GENNAIO 2021

ENTE: 0306328		IST FISIOTER OSPITAL ROMA		ENTRATE		USCITE		USCITE	
GG DATA	SEZ. INIZ.	CODICI TRAN. CAUS.	SC/FRUTTIFERO	SC/FRUTTIFERO	SC/INFRUTTIFERO	SC/FRUTTIFERO	SC/INFRUTTIFERO	SC/INFRUTTIFERO	(1)
4	04.01.2021	61 001	96.125,04						
5	05.01.2021	61 001	38.065,71						15.640.789,11
7	07.01.2021	61 001	45.412,03	877,91					15.678.854,82
	07.01.2021	61 001	12.878,56						
8	08.01.2021	61 001	4.360,46						15.738.023,32
11	11.01.2021	61 001	22.673,56						15.742.383,78
	11.01.2021	41 010	1,06						888 0
12	12.01.2021	61 001	16.025,57						15.765.058,40
13	13.01.2021	61 001	49.415,10						15.781.083,97
14	14.01.2021	51 032		5.366.000,00					15.830.499,07
	14.01.2021	51 062							306687 0 0
	14.01.2021	61 061							38455 0
15	15.01.2021	61 001	198.350,46						21.068.484,54
18	18.01.2021	41 063							21.266.835,00
	18.01.2021	41 063							14.185,67 0
	18.01.2021	41 063							590.047,71 0
	18.01.2021	41 063							31.094,54 0
	18.01.2021	41 063							184.969,01 0
	18.01.2021	61 061							44.043,98 3
19	19.01.2021	61 001	29.083,71						14.918.569,77
20	20.01.2021	61 001	47.914,81						14.947.653,48
21	21.01.2021	61 001	51.890,93						14.995.568,29
22	22.01.2021	61 001	42.899,59						15.047.459,22
25	25.01.2021	61 001	49.538,39						15.090.358,81
26	26.01.2021	61 061							15.139.897,20
27	27.01.2021	61 001	43.858,18						14.893.018,23
28	28.01.2021	61 061							14.936.876,41
29	29.01.2021	61 001	48.382,00						11.797.946,94
TOTALI SC/FRUTTIFERO			796.875,16						
TOTALI SC/INFRUTTIFERO				5.366.877,91					
									9.060.604,43

CA

ANCA D'ITALIA
 Tesoreria dello Stato
 Direzione di Roma Succ.

MOD. 56 T (T.U.)

Pag. 891

SITUAZIONE RELATIVA AL MESE DI GENNAIO 2021

NOTE: 0306328 IST FISIOFER OSPITAL ROMA

	SC/FRUTTIFERO	SC/INFRUTTIFERO	SOMME VINCOLATE (*)
SITUAZIONE A FINE MESE PRECEDENTE:	52.990,61	15.491.673,46	0,00
ENTRATE DEL MESE:	796.875,16	5.366.877,91	0,00
USCITE DEL MESE:	801.483,77	9.060.604,43	0,00
SITUAZIONE A FINE MESE DI RIFERIMENTO:	48.382,00	11.797.946,94	0,00

LA PRESENTE SITUAZIONE SI INTENDE APPROVATA SE, TRASCORSI 20 GIORNI DALLA DATA DI RICEZIONE DELL'ELABORATO, NON VENGANO FORMULATE ECCEZIONI PER ISCRITTO.

*) vincoli pignorati eseguiti dalla Tesoreria dello Stato prima del 4 aprile 1993 (entrata in vigore del comma 4-bis dell'art. 4-bis della L. 720/84 che ha esonerato la Tesoreria stessa dall'obbligo di accantonamento, rientrante tra gli obblighi del tesoriere bancario).

GA

Pag. 1.109

MOD. 56 T (T.U.)

BANCA D'ITALIA
Tesoreria dello Stato
Sezione di Roma Succ.

MOVIMENTI DEL SC/FRUTTIFERO E SC/INFRUTTIFERO RELATIVI AL MESE DI DICEMBRE 2020

ENTE: 0306328 IST FISioter ospITAL ROMA

LEGENDA DEI CODICI TRANSAZIONE:

041 - OPERAZIONE GENERICIA
 051 - OPERAZIONE DI GIROFONDI SC/INFRUTTIFERO
 061 - SALDO GIORNALIERO REGOLATO DAL TESORIERE
 071 - OPERAZIONE DI GIROFONDI SC/FRUTTIFERO
 141 - CANCELLAZIONE DI OPERAZIONE GENERICIA
 151 - CANCELLAZIONE DI GIROFONDI SC/INFRUTTIFERO
 161 - CANCELLAZIONE SALDO GIORNALIERO REGOLATO DAL TESORIERE
 171 - CANCELLAZIONE DI GIROFONDI SC/FRUTTIFERO

LEGENDA DEI CODICI CAUSALE:

01 - VERSAMENTO SALDO A CREDITO
 05 - VERSAMENTO GENERICO SC/FRUTTIFERO
 10 - VERSAMENTO INTERESSI
 32 - VERSAMENTO PER GIROFONDI
 35 - VERSAMENTO GENERICO SC/INFRUTTIFERO
 55 - AUMENTO IMPORTO SOMME VINCOLATE
 61 - PRELEVAMENTO SALDO A DEBITO
 62 - PRELEVAMENTO AUTOMATICO PER GIROFONDI
 63 - PRELEVAMENTO AUTOMATICO GENERICO
 65 - DIMINUIZIONE IMPORTO SOMME VINCOLATE

NOTE:

* MOVIMENTO ANTERGATO

(1) CONTIENE IN CASO DI CODICI TRAN./CAUS. 51/62 o 71/62 IL CODICE ENTE DESTINATARIO, IL CODICE DELL'AMMINISTRAZIONE DI PROVENIENZA E IL CAPITOLO, 51/32 o 71/32 IL CODICE ENTE CEDENTE, IL CODICE DELL'AMMINISTRAZIONE DI PROVENIENZA E IL CAPITOLO, IN CASO DI CODICE TRAN. 61 IL NUMERO DI GIORNI DELL'ANTICIPAZIONE, IN CASO DI CODICE TRAN. 41 IL CODICE DELLA AMMINISTRAZIONE DI PROVENIENZA E IL CAPITOLO, IN CASO DI CODICE TRAN. 141, 151, 161, 171 LA DATA DI TRASMISSIONE DEL MOVIMENTO CANCELLATO.

GCM

Pag. 1.110

MOD.56 T (T.U.)

MOVIMENTI DEL SC/FRUTTIFERO E SC/INFRTUTTIFERO RELATIVI AL MESE DI DICEMBRE 2020

ENTE: 0306328 IST FISIOTER OSPITAL ROMA

GG DATA CC TRASMISS.	SEZ. INIZ. TRAN. CAUS.	CODICI	ENTRATE SC/FRUTTIFERO	ENTRATE SC/INFRTUTTIFERO	USCITE SC/FRUTTIFERO	USCITE SC/INFRTUTTIFERO	(1)
1 01.12.2020	61 001		53.673,21	86.260,09	DISPONIBILITA' AL 01.12.2020 :	5949 0	10.314.319,90
1 01.12.2020	41 035					27 3499	
2 02.12.2020	41 035			4.377.299,55	939,51	0	
02.12.2020	41 063				52.733,70	435.121,25	
02.12.2020	61 061					77.089,71	
02.12.2020	41 063					14.125.735,28	
3 03.12.2020	41 035			73.851,60	DISPONIBILITA' AL 02.12.2020 :	27 3398	
03.12.2020	61 001					306687 0 0	
03.12.2020	51 032			31.727,00	DISPONIBILITA' AL 03.12.2020 :	306687 0 0	
03.12.2020	51 032			6.600.000,00		20.875.006,91	
4 04.12.2020	61 001			120.073,61	DISPONIBILITA' AL 04.12.2020 :	20.995.080,52	
7 07.12.2020	51 032				DISPONIBILITA' AL 04.12.2020 :	306687 0 0	
07.12.2020	51 032			2.683.000,00		306687 0 0	
07.12.2020	51 032			3.404.415,00		306687 0 0	
07.12.2020	51 032			3.130.585,00	163.766,64	306687 0 0	
07.12.2020	61 061				DISPONIBILITA' AL 07.12.2020 :	254.791,14	
9 09.12.2020	61 001			28.812,00		29.794.522,74	
09.12.2020	51 062				12.500,00	38455 0	
09.12.2020	61 061				16.312,00	6.772.514,89	
10 10.12.2020	61 001			10.850,38	DISPONIBILITA' AL 09.12.2020 :	23.022.007,85	
11 11.12.2020	41 035					23.032.858,23	
11.12.2020	61 061			368.806,00	DISPONIBILITA' AL 10.12.2020 :	27 7211	
14 14.12.2020	61 001				10.850,38	327.271,75	
15 15.12.2020	41 035				DISPONIBILITA' AL 11.12.2020 :	23.063.542,10	
15.12.2020	41 035			1.152.080,49	DISPONIBILITA' AL 14.12.2020 :	23.100.243,77	
15.12.2020	51 032			415.624,07		27 3398	
15.12.2020	61 061			3.094,80		37162 0 0	
16 16.12.2020	61 001				DISPONIBILITA' AL 15.12.2020 :	22.510.786,66	
16.12.2020	51 032			2.700,23	DISPONIBILITA' AL 15.12.2020 :	306096 0 0	
16.12.2020	41 063				39.253,00	0	
16.12.2020	41 063				12.810,04	3.715.140,14	
16.12.2020	41 063					21.877,89	
16.12.2020	41 063					1.136.450,09	
16.12.2020	41 063					810,61	
16.12.2020	41 063					5.416,12	
16.12.2020	41 063					167.823,17	
16.12.2020	41 063					17.465.968,87	
17 17.12.2020	61 001			67.617,14	DISPONIBILITA' AL 16.12.2020 :	17.533.586,01	
18 18.12.2020	61 001			61.508,11	DISPONIBILITA' AL 17.12.2020 :	17.533.586,01	
18.12.2020	41 063				4.436,17	0	
					DISPONIBILITA' AL 18.12.2020 :	17.590.657,95	

Cala

Pag. 1.111

MOD. 56 T (T.U.)

BANCA D'ITALIA
Tesoreria dello Stato
Sezione di Roma Succ.

MOVIMENTI DEL SC/FRUTTIFERO E SC/INFRUTTIFERO RELATIVI AL MESE DI DICEMBRE 2020

ENTE: 0306328 IST FISIOTER OSPITAL ROMA

GG DATA	SEZ. INIZ. TRAN. CAUS.	CODICI	ENTRATE SC/FRUTTIFERO	ENTRATE SC/INFRUTTIFERO	USCITE SC/FRUTTIFERO	USCITE SC/INFRUTTIFERO	(1)
21 21.12.2020	61 062				6.250,00		38455 0
21 21.12.2020	61 061				118.439,08		
22 22.12.2020	61 001		19.776,28		DISPONIBILITA' AL 21.12.2020 :	87.687,46 3	17.378.281,41
23 23.12.2020	61 001		33.318,01		DISPONIBILITA' AL 22.12.2020 :	17.398.057,69	
24 24.12.2020	61 061				DISPONIBILITA' AL 23.12.2020 :	17.431.375,70	
28 28.12.2020	51 032			497.019,17	53.094,29	339.000,34 1	
28 28.12.2020	51 032			446.854,29	DISPONIBILITA' AL 24.12.2020 :	17.039.281,07	
28 28.12.2020	51 032			222.727,06		306687 0 0	
28 28.12.2020	51 032			322.502,81		306687 0 0	
28 28.12.2020	51 032			48.743,13		306687 0 0	
28 28.12.2020	61 061					3.085.454,07 4	
29 29.12.2020	61 001		11.774,27		DISPONIBILITA' AL 28.12.2020 :	15.491.673,46	
30 30.12.2020	61 001		41.077,63		DISPONIBILITA' AL 29.12.2020 :	15.503.447,73	
31 31.12.2020	61 001		14.840,38		DISPONIBILITA' AL 30.12.2020 :	15.544.525,36	
31 31.12.2020	41 063					0	
31 31.12.2020	41 063				12.557,75	2.143,92	
TOTALI SC/FRUTTIFERO			595.778,76		DISPONIBILITA' AL 31.12.2020 :	15.544.664,07	
TOTALI SC/INFRUTTIFERO			23.867.290,29		542.788,15		18.550.003,43

Can

Pag. 1.112

MOD.56 T (T.U.)

BANCA D'ITALIA
 Tesoreria dello Stato
 Sezione di Roma Succ.

SITUAZIONE RELATIVA AL MESE DI DICEMBRE 2020

ENTE: 0306328 IST FISIOTER OSPITAL ROMA

	SC/FRUTTIFERO	SC/INFRUTTIFERO	SOMME VINCOLATE (*)
SITUAZIONE A FINE MESE PRECEDENTE:	0,00	10.174.386,60	0,00
ENTRATE DEL MESE:	595.778,76	23.867.290,29	0,00
USCITE DEL MESE:	542.788,15	18.550.003,43	0,00
SITUAZIONE A FINE MESE DI RIFERIMENTO:	52.990,61	15.491.673,46	0,00

LA PRESENTE SITUAZIONE SI INTENDE APPROVATA SE, TRASCORSI 20 GIORNI DALLA DATA DI RICEZIONE DELL'ELABORATO, NON VENGANO FORMULATE ECCEZIONI PER ISCRITTO.

(*) vincoli pignorati eseguiti dalla Tesoreria dello Stato prima del 4 aprile 1993 (entrata in vigore del comma 4-bis dell'art. 1-bis della L. 720/84 che ha esonerato la Tesoreria stessa dall'obbligo di accantonamento, rientrante tra gli obblighi del tesoro - re bancario).

BancoPosta

Viale Europa, 175 - 00144 Roma

Posteitaliane S.p.A.

Patrimonio BancoPosta

Codice Fiscale 97103880585 Partita Iva 01114601006

Coordinate bancarie**Codice IBAN**

IT14 K076 0103 2000 0005 5791 008

Codice BIC/SWIFT

BPPIITRRXXX

CIN	ABI	CAB	N. CONTO
K	07601	03200	000055791008

BancoPosta risponde
 Numero Verde 800.00.33.22

 Internet poste.it
Estratto Conto al 31/12/20

Conto Corrente in EURO n. 55791008

Intestato a: ISTITUTI FISIOTERAPICI OSPITALIERI



P_SERV	0056
P2P1049D4270010006	01 RMO1
31439777	MTA85881001740
96	4
	1

ISTITUTI FISIOTERAPICI OSPITALIERI SERVI
ZIO DI TESORERIA
VIA ELIO CHIANESI 53
00144 ROMA



Data	Valuta	Addebiti	Accrediti	Descrizione operazioni
30/11/20			146.653,56	SALDO INIZIALE
02/12/20	30/11/20	8,19		IMPOSTA DI BOLLO
03/12/20	30/11/20	15,00		TENUTA CONTO ADDEBITO RELATIVO AL PERIODO DI NOVEMBRE 2020
31/12/20			146.630,37	SALDO FINALE

Posteitaliane

Per conoscere le condizioni economiche e contrattuali del tuo **Conto BancoPosta** consulta i relativi fogli informativi disponibili in **Ufficio Postale** e sul **sito poste.it**

Per i versamenti in c/c la data contabile equivale alla data di accreditamento. L'estratto conto si intende approvato qualora il correntista non invii opposizione scritta a Poste Italiane S.p.A. entro 60 giorni dal suo ricevimento. Gli interessi sono calcolati secondo l'anno civile ed al tasso applicato. Imposta di bollo assolta in modo virtuale
Autorizzazione Direzione Regionale Entrate Lazio n. 623/1977 dell' 8/2/97

Cm

BancoPosta

Viale Europa, 175 - 00144 Roma

Posteitaliane S.p.A.

Patrimonio BancoPosta

Codice Fiscale 97103880585 Partita Iva 01114601006

Coordinate bancarie**Codice IBAN**

IT14 K076 0103 2000 0005 5791 008

Codice BIC/SWIFT

BPPIITRRXXX

CIN	ABI	CAB	N. CONTO
K	07601	03200	000055791008

Riassunto Scalare al 31/12/20

Conto Corrente in EURO n. 55791008

Intestato a: ISTITUTI FISIOTERAPICI
OSPITALIERI

ISTITUTI FISIOTERAPICI OSPITALIERI
SERVI
VIA ELIO CHIANESI 53
00128 ROMA

Questo è il riassunto scalare del suo conto: la sequenza dei saldi è ottenuta raggruppando giorno per giorno tutte le operazioni con eguale valuta; i numeri rappresentano il prodotto di ogni saldo per i giorni intercorrenti dalla valuta dello stesso alla valuta del saldo successivo.
I tassi e i relativi numeri, presi a base per il calcolo degli interessi, sono evidenziati nell'apposito spazio riservato all'indicazione degli elementi per il conteggio delle competenze. Gli importi degli interessi sono calcolati secondo l'anno civile e il tasso applicato.

Valuta	Saldi per Valuta	Giorni	Numeri Debitori	Numeri Creditori
31/12/19	146.886,81 A	31		4.553.491,11
31/01/20	146.863,35 A	29		4.259.037,15
29/02/20	146.840,43 A	31		4.552.053,33
31/03/20	146.816,97 A	30		4.404.509,10
30/04/20	146.793,78 A	31		4.550.607,18
31/05/20	146.770,32 A	30		4.403.109,60
30/06/20	146.747,13 A	31		4.549.161,03
31/07/20	146.723,67 A	31		4.548.433,77
31/08/20	146.700,21 A	30		4.401.006,30
30/09/20	146.677,02 A	31		4.546.987,62
31/10/20	146.653,56 A	30		4.399.606,80
30/11/20	146.630,37 A	31		4.545.541,47
31/12/20	146.630,37 A	0		
SALDO LIQUIDO FINALE	146.630,37 A			
SALDO CONTABILE FINALE	146.630,37 A			
TOTALE NUMERI DEBITORI			GIACENZA MEDIA AI FINI ISEE	
TOTALE NUMERI CREDITORI	53.713.544,46		COMPRESIVA DI OPZIONE SORPRENDE	146.758,31

Per i versamenti in c/c la data contabile equivale alla data di accredito. L'estratto conto si intende approvato qualora il correntista non invii opposizione scritta a Poste Italiane S.p.A. entro 60 giorni dal suo ricevimento. Gli interessi sono calcolati secondo l'anno civile ed al tasso applicato. Imposta di bollo assolta in modo virtuale
Autorizzazione Direzione Regionale Entrate Lazio n. 623/1977 dell' 8/2/97

BancoPosta

Viale Europa, 175 - 00144 Roma

Posteitaliane S.p.A.

Patrimonio BancoPosta

Codice Fiscale 97103880585 Partita Iva 01114601006

Riassunto Scalare al 31/12/20

Conto Corrente in EURO n. 55791008

Intestato a: ISTITUTI FISIOTERAPICI
OSPITALIERI**Elementi per il conteggio delle competenze**

1) INTERESSI CREDITORI

DECORRENZA	TASSO	FASCE DI IMPORTO	NUMERI CREDITORI	INT. CREDITORI	
31/12/19	0,000% DA	0,00 A 999.999.999,99	53.713.544,46	0,00	
				TOTALE LORDO	0,00
RITENUTA FISCALE 0,000% IMPONIBILE				TOTALE	0,00
				TOTALE NETTO	0,00

2) INTERESSI DEBITORI

DECORRENZA	TASSO	NUMERI DEBITORI	INT. DEBITORI
		TOTALE	0,00

3) SPESE

OPERAZIONI REGistrate IN CONTO	NUM.	A EURO ESENTE	IMPORTO	
	12	ESENTE		
INVIO ESTRATTO CONTO	12		0,00	
TENUTA CONTO	13		0,00	
			TOTALE SPESE	0,00

RIEPILOGO COMPETENZE

	A DEBITO	A CREDITO
INTERESSI NETTI A CREDITO		0,00
INTERESSI A DEBITO		0,00
SPESE		0,00
TOTALI	0,00	0,00
SBILANCIO COMPETENZE		0,00

INDICATORI ENTI**SIOPE****Pagina 1**

Ente Codice	000445008000000
Ente Descrizione	ISTITUTI FISIOTERAPICI OSPITALIERI
Categoria	Strutture sanitarie
Sotto Categoria	ISTITUTI DI RICOVERO E CURA A CARATTERE SCIENTIFICO
Periodo	ANNUALE 2020
Prospetto	INDICATORI ENTI
Tipo Report	Semplice
Data ultimo aggiornamento	22-lug-2021
Data stampa	26-lug-2021
Importi in EURO	

CU

INDICATORI ENTI

SIOPE

Pagina 2

000445008000000 - ISTITUTI FISIOTERAPICI OSPITALIERI

Valore nel periodo Valore a tutto il periodo

Indicatori per composizione

Indicatori Spese

Spese Totali

	Spese Correnti / Spese Totali	0,99	0,99
	Spesa Corrente Primaria / Spese Totali	0,99	0,99
	Spese Conto Capitale / Spese Totali	0,01	0,01

Spese Correnti

	Spesa per il Personale / Spese Correnti	0,64	0,64
	Trasferimenti Correnti / Spese Correnti	0,00	0,00
	Consumi Intermedi / Spese Correnti	0,79	0,79

Indicatori Entrate

	Dipendenza da Trasferimenti	0,07	0,07
--	-----------------------------	------	------

GA

INCASSI**SIOPE****Pagina 1**

Ente Codice	000445008000000
Ente Descrizione	ISTITUTI FISIOTERAPICI OSPITALIERI
Categoria	Strutture sanitarie
Sotto Categoria	ISTITUTI DI RICOVERO E CURA A CARATTERE SCIENTIFICO
Periodo	ANNUALE 2020
Prospetto	INCASSI
Tipo Report	Semplice
Data ultimo aggiornamento	22-lug-2021
Data stampa	26-lug-2021
Importi in EURO	



INCASSI

SIOPE

Pagina 2

000445008000000 - ISTITUTI FISIOTERAPICI OSPITALIERI

Importo nel periodo Importo a tutto il periodo

ENTRATE DERIVANTI DALLA PRESTAZIONE DI SERVIZI		99.752.961,51	99.752.961,51
1100	Compartecipazione alla spesa per prestazioni sanitarie (ticket)	1.860.641,45	1.860.641,45
1200	Entrate da Regione e Province autonome per prestazioni sanitarie e sociosanitarie a rilevanza sanitaria	90.007.607,56	90.007.607,56
1400	Entrate per prestazioni sanitarie e sociosanitarie a rilevanza sanitaria ad altre Amministrazioni pubbliche	8.714,97	8.714,97
1500	Entrate per prestazioni sanitarie erogate a soggetti privati	1.414.594,70	1.414.594,70
1600	Entrate per prestazioni sanitarie erogate in regime di intramoenia	5.945.033,94	5.945.033,94
1700	Entrate per prestazioni non sanitarie	510.391,60	510.391,60
1800	Entrate per prestazioni di servizi derivanti da sopravvenienze attive	5.977,29	5.977,29
CONTRIBUTI E TRASFERIMENTI CORRENTI		7.645.350,54	7.645.350,54
2101	Contributi e trasferimenti correnti da Stato	1.696.779,42	1.696.779,42
2102	Contributi e trasferimenti correnti da Regione e Prov. Autonoma per quota fondo sanitario regionale indistinto	2.683.000,00	2.683.000,00
2104	Contributi e trasferimenti correnti da Regione e Prov. Autonoma extra fondo sanitario vincolato	1.162.530,45	1.162.530,45
2199	Contributi e trasferimenti correnti da altre Amministrazioni pubbliche	22.721,59	22.721,59
2201	Contributi e trasferimenti correnti da Imprese	2.080.319,08	2.080.319,08
ALTRE ENTRATE CORRENTI		3.661.339,24	3.661.339,24
3101	Rimborsi assicurativi	95.892,79	95.892,79
3102	Rimborsi spese per personale comandato	137.595,41	137.595,41
3106	Altri concorsi, recuperi e rimborsi	3.016.960,26	3.016.960,26
3201	Fitti attivi	410.889,12	410.889,12
3202	Interessi attivi	1,66	1,66
CONTRIBUTI E TRASFERIMENTI IN C/CAPITALE		9.623.957,89	9.623.957,89
5101	Contributi e trasferimenti in c/capitale da Stato	9.182.889,92	9.182.889,92
5103	Contributi e trasferimenti da Regione e Prov. Autonoma per finanziamenti di investimenti e fondo di dotazione	441.067,97	441.067,97
OPERAZIONI FINANZIARIE		28.432,98	28.432,98
6400	Depositi cauzionali	28.432,98	28.432,98
INCASSI DA REGOLARIZZARE		0,00	0,00
9999	Altri incassi da regolarizzare (riscossioni codificate dal cassiere)	0,00	0,00
TOTALE INCASSI		120.712.042,16	120.712.042,16

GM

PAGAMENTI**SIOPE****Pagina 1**

Ente Codice	000445008000000
Ente Descrizione	ISTITUTI FISIOTERAPICI OSPITALIERI
Categoria	Strutture sanitarie
Sotto Categoria	ISTITUTI DI RICOVERO E CURA A CARATTERE SCIENTIFICO
Periodo	ANNUALE 2020
Prospetto	PAGAMENTI
Tipo Report	Semplice
Data ultimo aggiornamento	22-lug-2021
Data stampa	26-lug-2021
Importi in EURO	

Cell

PAGAMENTI

SIOPE

Pagina 2

000445008000000 - ISTITUTI FISIOTERAPICI OSPITALIERI

Importo nel periodo Importo a tutto il periodo

		74.109.720,83	74.109.720,83
PERSONALE			
1103	Competenze a favore del personale a tempo indeterminato, al netto degli arretrati attribuiti	36.768.661,75	36.768.661,75
1105	Competenze a favore del personale a tempo determinato, al netto degli arretrati attribuiti	5.668,24	5.668,24
1203	Altre ritenute al personale per conto di terzi	1.174.857,39	1.174.857,39
1204	Ritenute previdenziali e assistenziali al personale a tempo indeterminato	17.841.834,32	17.841.834,32
1205	Ritenute erariali a carico del personale a tempo indeterminato	16.570.759,95	16.570.759,95
1304	Contributi obbligatori per il personale a tempo indeterminato	1.489.835,30	1.489.835,30
1305	Contributi previdenza complementare per il personale a tempo indeterminato	3.125,90	3.125,90
1599	Altri oneri per il personale	254.977,98	254.977,98
		3.857.577,61	3.857.577,61
ACQUISTO DI BENI			
2101	Prodotti farmaceutici	1.119.639,43	1.119.639,43
2104	Materiali per la profilassi (vaccini)	2.640,00	2.640,00
2110	Materiali e prodotti per uso veterinario	58.758,95	58.758,95
2112	Dispositivi medici	2.542.027,99	2.542.027,99
2113	Prodotti chimici	604,27	604,27
2198	Altri acquisti di beni sanitari	108.477,27	108.477,27
2199	Acquisto di beni sanitari derivante da sopravvenienze	502,55	502,55
2202	Materiali di guardaroba, di pulizia e di convivenza in genere	10.200,61	10.200,61
2204	Supporti informatici e cancelleria	9.411,50	9.411,50
2298	Altri beni non sanitari	5.315,04	5.315,04
		6.565.359,81	6.565.359,81
ACQUISTI DI SERVIZI			
3106	Acquisti di servizi sanitari per farmaceutica da privati	1.513,70	1.513,70
3136	Consulenze, collaborazioni, interinale e altre prestazioni di lavoro sanitarie e sociosanitarie da privati	1.866.023,53	1.866.023,53
3137	Altri acquisti di servizi e prestazioni sanitarie da strutture sanitarie pubbliche della Regione/Provincia autonoma di appartenenza	78.298,20	78.298,20
3138	Altri acquisti di servizi e prestazioni sanitarie da altre Amministrazioni pubbliche	14.332,17	14.332,17
3198	Altri acquisti di servizi e prestazioni sanitarie da altri soggetti	3.159,87	3.159,87
3201	Consulenze, collaborazioni, interinale e altre prestazioni di lavoro non sanitarie da strutture sanitarie pubbliche della Regione/Provincia autonoma di appartenenza	14.782,54	14.782,54
3202	Consulenze, collaborazioni, interinale e altre prestazioni di lavoro non sanitarie da altre Amministrazioni pubbliche	68.115,83	68.115,83
3203	Consulenze, collaborazioni, interinale e altre prestazioni di lavoro non sanitarie da privati	394.266,01	394.266,01
3204	Servizi ausiliari e spese di pulizia	28.883,90	28.883,90
3208	Utenze e canoni per telefonia e reti di trasmissione	6.498,74	6.498,74
3210	Utenze e canoni per altri servizi	368,92	368,92
3211	Assicurazioni	1.502.963,45	1.502.963,45
3212	Assistenza informatica e manutenzione software	466.186,96	466.186,96
3213	Corsi di formazione esternalizzata	99.710,27	99.710,27
3214	Manutenzione ordinaria e riparazioni di immobili e loro pertinenze	30.952,87	30.952,87
3216	Manutenzione ordinaria e riparazioni di attrezzature tecnico-scientifico sanitarie	29.698,00	29.698,00
3218	Altre spese di manutenzione ordinaria e riparazioni	83.564,75	83.564,75
3220	Smaltimento rifiuti	691.546,43	691.546,43
3299	Altre spese per servizi non sanitari	1.184.493,67	1.184.493,67
		86.980,57	86.980,57
CONTRIBUTI E TRASFERIMENTI			
4117	Contributi e trasferimenti a Università'	86.980,57	86.980,57
		30.307.447,22	30.307.447,22
ALTRE SPESE CORRENTI			

Cilla

30.307.447,22

30.307.447,22

PAGAMENTI

SIOPE

Pagina 3

000445008000000 - ISTITUTI FISIOTERAPICI OSPITALIERI

		Importo nel periodo	Importo a tutto il periodo
5101	Concorsi, recuperi e rimborsi ad Amministrazioni Pubbliche	37.694,06	37.694,06
5103	Altri concorsi, recuperi e rimborsi a soggetti privati	401.117,85	401.117,85
5201	Noleggi	119.070,28	119.070,28
5304	Interessi passivi per anticipazioni di cassa	61,70	61,70
5306	Interessi passivi v/fornitori	4.403,47	4.403,47
5401	IRAP	2.894.026,37	2.894.026,37
5402	IRES	148.000,00	148.000,00
5404	IVA	15.691.726,43	15.691.726,43
5499	Altri tributi	131.255,96	131.255,96
5502	Acquisti di beni e servizi con i fondi economici	5.315,59	5.315,59
5503	Indennità, rimborso spese ed oneri sociali per gli organi direttivi e Collegio sindacale	913.282,57	913.282,57
5504	Commissioni e Comitati	3.060,86	3.060,86
5506	Ritenute erariali su indennità a organi istituzionali e altri compensi	223.050,25	223.050,25
5507	Contributi previdenziali e assistenziali su indennità a organi istituzionali e altri compensi	136.993,25	136.993,25
5598	Altri oneri della gestione corrente	9.346.468,44	9.346.468,44
5599	Altre spese correnti derivanti da sopravvenienze	251.920,14	251.920,14

INVESTIMENTI FISSI

1.251.907,63

1.251.907,63

6102	Fabbricati	249.070,55	249.070,55
6104	Attrezzature sanitarie e scientifiche	797.345,33	797.345,33
6105	Mobili e arredi	27.044,52	27.044,52
6199	Altri beni materiali	42.281,50	42.281,50
6200	Immobilizzazioni immateriali	136.165,73	136.165,73

OPERAZIONI FINANZIARIE

13.023,93

13.023,93

7400	Depositi cauzionali	3.405,50	3.405,50
7430	Restituzione acconti e anticipazioni erogate dalla Regione/Provincia autonoma	9.618,43	9.618,43

PAGAMENTI DA REGOLARIZZARE

0,00

0,00

9997	Pagamenti da regolarizzare per pignoramenti (pagamenti codificati dal cassiere)	0,00	0,00
9999	ALTRI PAGAMENTI DA REGOLARIZZARE (pagamenti codificati dal cassiere)	0,00	0,00

TOTALE PAGAMENTI

116.192.017,60

116.192.017,60

U.O.C. RISORSE ECONOMICHE E BILANCIO
IL DIRETTORE
Dr.ssa G. Evangelista

Per Dott.ssa Evangelista



RIEPILOGO INDICATORE TEMPESTIVITA' DEI PAGAMENTI ANNO 2020

Trimestre	Pagamenti a Cura dell'Ente	Giorni Pagamento per Importo Pagato	Indicatore Tempestività
1° trim 2020	1.976.835,34	57.419.810,11	29,05
2° trim 2020	3.008.256,68	8.195.775,09	2,73
3° trim 2020	2.082.948,36	(179.799,43)	-0,08
4° trim 2020	2.499.898,81	18.007.568,70	7,2
totale anno 2020	9.567.939,19	-	8,72

Pagamenti anno 2020 a cura della Regione Lazio ai sensi dell'Accordo Pagamenti

-2

CM

Handwritten signature

INDICE DI TEMPESTIVITA' DEI PAGAMENTI EX DPCM 22/09/2014	
Indice di Tempestività in ossequio a quanto disposto dalla Circolare MEF n. 22 del 22/07/2015 avente ad oggetto: indicazioni e chiarimenti in merito al calcolo dell'indicatore di tempestività dei pagamenti delle amministrazioni pubbliche, ai sensi dell'art. 8, comma 3-bis, del D.L. 24/04/2014 n. 66, convertito con modificazioni, dalla Legge 23/06/2014, n. 89	
FORNITORI DI BENI E SERVIZI	
Anno di pagamento	GIORNI PAGAMENTO PER IMPORTO PAGATO IMPORTO PAGAMENTO
1° Trimestre 2020	57.419.810,11 <hr style="width: 50%; margin-left: auto; margin-right: 0;"/> 1.976.835,34
	Indicatore di Tempestività
	29,05
Fornitori aderenti "Accordo Pagamenti" con la Regione Lazio EX DGR 689/2008 e s.m.i.	
1° Trimestre 2020	Indicatore di Tempestività
	34,96

INDICE DI TEMPESTIVITA' DEI PAGAMENTI EX DPCM 22/09/2014

Indice di Tempestività in ossequio a quanto disposto dalla Circolare MEF n. 22 del 22/07/2015 avente ad oggetto: indicazioni e chiarimenti in merito al calcolo dell'indicatore di tempestività dei pagamenti delle amministrazioni pubbliche, ai sensi dell'art. 8, comma 3-bis, del D.L. 24/04/2014 n. 66, convertito con modificazioni, dalla Legge 23/06/2014, n. 89

FORNITORI DI BENI E SERVIZI

Anno di pagamento	GIORNI PAGAMENTO PER IMPORTO PAGATO IMPORTO PAGAMENTO	Indicatore di Tempestività				
2° Trimestre 2020	<table style="margin-left: auto; margin-right: auto;"> <tr> <td style="text-align: right;">8.195.775,09</td> <td style="border-top: 1px solid black; border-bottom: 3px double black;"></td> </tr> <tr> <td style="text-align: right;">3.008.256,68</td> <td></td> </tr> </table>	8.195.775,09		3.008.256,68		2,73
8.195.775,09						
3.008.256,68						
Fornitori aderenti "Accordo Pagamenti" con la Regione Lazio EX DGR 689/2008 e s.m.i.						
2° Trimestre 2020		11				

CIV

INDICE DI TEMPESTIVITA' DEI PAGAMENTI EX DPCM 22/09/2014	
Indice di Tempestività in ossequio a quanto disposto dalla Circolare MEF n. 22 del 22/07/2015 avente ad oggetto: indicazioni e chiarimenti in merito al calcolo dell'indicatore di tempestività dei pagamenti delle amministrazioni pubbliche, ai sensi dell'art. 8, comma 3-bis, del D.L. 24/04/2014 n. 66, convertito con modificazioni, dalla Legge 23/06/2014, n. 89	
FORNITORI DI BENI E SERVIZI	
Anno di pagamento	GIORNI PAGAMENTO PER IMPORTO PAGATO IMPORTO PAGAMENTO
3° Trimestre 2020	-179.799,43 <u>2.082.948,36</u>
	Indicatore di Tempestività
	-0,08
3° Trimestre 2020	Fornitori aderenti "Accordo Pagamenti" con la Regione Lazio EX DGR 689/2008 e s.m.i.
	Indicatore di Tempestività
	4

GM

INDICE DI TEMPESTIVITA' DEI PAGAMENTI EX DPCM 22/09/2014

Indice di Tempestività in ossequio a quanto disposto dalla Circolare MEF n. 22 del 22/07/2015 avente ad oggetto: indicazioni e chiarimenti in merito al calcolo dell'indicatore di tempestività dei pagamenti delle amministrazioni pubbliche, ai sensi dell'art. 8, comma 3-bis, del D.L. 24/04/2014 n. 66, convertito con modificazioni, dalla Legge 23/06/2014, n. 89

FORNITORI DI BENI E SERVIZI

Anno di pagamento	GIORNI PAGAMENTO PER IMPORTO PAGATO IMPORTO PAGAMENTO	Indicatore di Tempestività				
4° Trimestre 2020	<table style="margin-left: auto; margin-right: auto;"> <tr> <td style="text-align: right;">18.007.566,70</td> <td style="border-bottom: 1px solid black;"></td> </tr> <tr> <td style="text-align: right;">2.499.898,81</td> <td style="border-bottom: 3px double black;"></td> </tr> </table>	18.007.566,70		2.499.898,81		7,20
18.007.566,70						
2.499.898,81						
Fornitori aderenti "Accordo Pagamenti" con la Regione Lazio EX DGR 689/2008 e s.m.i.						
4° Trimestre 2020		-2				
		Indicatore di Tempestività				

C.M.



DIREZIONE REGIONALE SALUTE E INTEGRAZIONE SOCIO SANITARIA
AREA RISORSE FINANZIARIE DEL SERVIZIO SANITARIO REGIONALE

ALLEGATO 4b

AZIENDA SANITARIA	Indicatore Tempi di pagamento ANNO 2019	Indicatore Tempi di pagamento al 31/12/2020
120201-ASL-RM 1	3	-13
120202-ASL-RM 2	10	-14
120104-ASL-RM 3 (EX RM D)	4	-9
120106-ASL-RM 4 (EX RM F)	10	-14
120107-ASL-RM 5 (EX RM G)	15	-2
120108-ASL-RM 6 (EX RM H)	4	-3
120109-ASL-VITERBO	6	5
120110-ASL-RIETI	12	-12
120111-ASL-LATINA	15	5
120112-ASL-FROSINONE	13	5
120901-AO-SAN CAMILLO FORLANINI	5	-14
120902-AO-SAN GIOVANNI	30	-14
120906-AO-POLICLINICO UMBERTO 1°	6	-5
120908-IFO	10	-2
120918-INMI SPALLANZANI	-4	-8
120919-AO-SANT ANDREA	7	-10
120920-FOND.POL. TOR VERGATA	-9	-18
120921-ARES 118	19	-12
MEDIA	9	-8

78



190150062550