

SENATO DELLA REPUBBLICA

XIX LEGISLATURA

Doc. LVII
n. 1-bis
ALLEGATO I

NOTA DI AGGIORNAMENTO DEL DOCUMENTO DI ECONOMIA E FINANZA 2023

(Articoli 7, comma 2, lettera b), e 10-bis della legge 31 dicembre 2009, n. 196)

Presentata dal Presidente del Consiglio dei ministri

(MELONI)

Comunicata alla Presidenza il 29 settembre 2023

ALLEGATO I

**Nota illustrativa sulle leggi pluriennali di spesa in conto capitale
a carattere non permanente**

VOLUME I

Nota illustrativa

INDICE

Nota illustrativa	3
Introduzione	3
1. Ambito di indagine e processo di rilevazione delle informazioni	5
2. Principali elementi conoscitivi che emergono dall'analisi delle autorizzazioni pluriennali non permanenti	8
2.1 Autorizzazioni pluriennali di spesa censite	8
2.2 Distribuzione per Ministero e missione delle autorizzazioni pluriennali di spesa	18
2.3 Stanziamenti di bilancio per il triennio 2023-2025 e per il successivo arco temporale pluriennale	20
2.4 Rendicontazione contabile degli esercizi antecedenti al 2023	24
2.5 La rilevazione qualitativa: scopo, attività e stato di attuazione	36
2.6 Le autorizzazioni di spesa riconducibili ai fondi investimento: una rappresentazione aggregata dei dati	39
2.6.1 <i>Il Fondo per il finanziamento degli investimenti e lo sviluppo infrastrutturale del Paese (L. n. 232/2016, art. 1, comma 140)</i>	42
2.6.2 <i>Il rifinanziamento del Fondo per il finanziamento degli investimenti e lo sviluppo infrastrutturale del Paese (L. n. 205/2017, art. 1, comma 1072)</i>	48
2.6.3 <i>Il Fondo per il rilancio degli investimenti delle Amministrazioni centrali dello Stato e lo sviluppo del Paese (L. n. 145/2018, art. 1, comma 95)</i>	54
2.6.4 <i>Il Fondo per il rilancio degli investimenti delle Amministrazioni centrali dello Stato e lo sviluppo del Paese (L. n. 160/2019, art. 1, comma 14)</i>	60
2.7 Le autorizzazioni di spesa riconducibili al Piano nazionale complementare al PNRR: una rappresentazione aggregata dei dati	66
3. Appendice statistica	73
3.1 Tavole statistiche delle leggi pluriennali di spesa	73
3.2 Tavole statistiche dei contributi pluriennali	99

NOTA ILLUSTRATIVA

INTRODUZIONE

La legge 31 dicembre 2009 n. 196, di riforma della contabilità e della finanza pubblica, dispone, all'articolo 10-bis, l'aggiornamento del Documento di economia e finanza con apposita Nota (la NADEF), da presentare alle Camere entro il 27 settembre di ogni anno. Ai sensi del terzo comma dell'articolo 10-bis la NADEF è inoltre corredata dalla Nota illustrativa sulle leggi pluriennali di spesa in conto capitale a carattere non permanente, con indicazione, in apposita sezione, di quelle che rivestono carattere di contributi pluriennali.

La presente “Nota illustrativa” si compone di due volumi. Nel primo volume, con l'ausilio di dati di sintesi e tavole statistiche, si offre una visione d'insieme sul fenomeno oggetto di analisi, una breve descrizione del processo di raccolta delle informazioni che hanno permesso la produzione di questo documento, nonché un approfondimento dedicato alle autorizzazioni riconducibili ai Fondi investimento e al Fondo complementare al Piano Nazionale di Ripresa e Resilienza (PNRR).

Nel secondo volume, denominato “Appendice”, conformemente al dettato normativo, vengono riportati, in apposite sezioni dedicate ai singoli Ministeri, i quadri contabili di ciascuna autorizzazione di spesa pluriennale, organizzati per missione e programma, indicando distintamente le autorizzazioni che rivestono carattere di contributi pluriennali. Nel secondo volume è presente, inoltre, un paragrafo che fornisce elementi di guida alla lettura delle informazioni analitiche riportate nei singoli quadri contabili, nonché un prospetto analitico delle autorizzazioni base relative a leggi pluriennali di spesa e contributi pluriennali strutturato per ministero, autorizzazione, missione e programma.

Per ciascuna delle autorizzazioni pluriennali di spesa, siano esse **Leggi pluriennali** o **Contributi pluriennali**, i quadri contabili riportano le seguenti informazioni:

- scadenza dell'autorizzazione;
- onere complessivo;
- eventuali autorizzazioni rifinanzianti o definanzianti;
- somme complessivamente stanziare;
- somme complessivamente impegnate;
- somme complessivamente erogate;
- residui passivi;
- la programmazione finanziaria di ciascuna legge, tenendo conto degli impegni pluriennali ad esigibilità (IPE) assunti ai sensi dell'articolo 34, comma 2 della legge n.196/2009 e del piano finanziario dei pagamenti di cui all'articolo 34, comma 7 della medesima legge.

Tali quadri contabili sono, inoltre, corredati da informazioni che, descrivono sinteticamente l'attività svolta dalle amministrazioni con le relative risorse nonché da grafici di sintesi delle principali misure contabili, così come emergono dalla rendicontazione dei passati esercizi finanziari.

Si fa presente che eventuali squadrature evidenziate nelle tavole e nelle tabelle della presente Nota illustrativa derivano dall'arrotondamento dei dati in milioni di euro.

Si ringraziano infine, per la preziosa collaborazione fornita, i competenti uffici dei Ministeri e i coesistenti Uffici Centrali del Bilancio che hanno reso possibile, attraverso la trasmissione delle necessarie informazioni l'arricchimento ed il perfezionamento dei dati contabili disponibili sui sistemi informatici della Ragioneria Generale dello Stato, per una più completa ed esaustiva conoscenza dell'ambito di analisi della presente Nota illustrativa.

1. AMBITO DI INDAGINE E PROCESSO DI RILEVAZIONE DELLE INFORMAZIONI

L'ambito di indagine della presente Nota illustrativa, individuato con la circolare RGS n. 17 del 21 aprile 2023 in attuazione del comma 3, dell'art. 10-bis, della Legge 31 dicembre 2009, n. 196, è circoscritto alle **autorizzazioni di spesa pluriennali** di carattere non permanente relative a **spese di investimento**, secondo quanto di seguito specificato.

Per **spese di investimento** si intendono tutte le spese finalizzate ad incrementare lo stock di capitale fisico o tecnologico a disposizione dell'Amministrazione la cui utilità non si esaurisce nel corso di un solo esercizio finanziario; da questo punto di vista la spesa comprende anche eventuali oneri di parte corrente imprescindibilmente connessi alle spese di investimento (come, ad esempio, interessi su rate di ammortamento di eventuali mutui).

Nel bilancio dello Stato le spese di investimento, così definite, sono classificate prevalentemente nelle seguenti categorie economiche del titolo II: da 21 a 26 (investimenti fissi lordi, contributi agli investimenti e altri trasferimenti in conto capitale) e 31 (acquisizione di attività finanziarie). In alcuni casi tali spese possono essere classificate anche nella categoria 61 - rimborso passività finanziarie (titolo III), laddove riferibili ad autorizzazioni pluriennali di spesa destinate al rimborso di mutui per investimenti. Le uniche spese di parte corrente (titolo I) che rientrano nel dominio di analisi sono rappresentate, come già anticipato, da eventuali spese per il pagamento di interessi (categoria 9 - interessi passivi e redditi da capitale) connessi a prestiti per il finanziamento di spese di investimento come sopra specificate. Sono, invece, escluse le spese in conto capitale (titolo II) per acquisto di beni e servizi dedicati esclusivamente al funzionamento dell'Amministrazione (come, ad esempio, mobilio e arredo per gli uffici, attrezzature informatiche hardware e software per gli uffici, non dedicate all'erogazione di particolari servizi).

Le **autorizzazioni di spesa pluriennali non permanenti** sono riconducibili alle seguenti tipologie:

- *Leggi pluriennali di spesa*
- *Contributi pluriennali*

Rientrano fra le **leggi pluriennali di spesa** le autorizzazioni pluriennali per le quali la norma definisce l'onere complessivo e la sua ripartizione nei vari anni.

I **contributi pluriennali** sono autorizzazioni pluriennali per le quali la legge autorizzativa stabilisce un importo annuale, sempre identico, ed un periodo di durata pluriennale (di norma non inferiore a 10 anni), che può essere ricondotto ad un piano di ammortamento, attesa la possibilità di attualizzazione di detti contributi, previa apposita autorizzazione. Si tratta di particolari autorizzazioni di spesa pluriennali per le quali la norma specifica le relative modalità di utilizzo. A valere su tali

autorizzazioni è infatti possibile stipulare operazioni di *mutuo con istituti di credito* il cui onere di ammortamento è posto a carico dello Stato oppure provvedere *all'erogazione diretta* delle risorse a favore del beneficiario. Nel caso della stipula di mutui, al momento dell'attivazione dell'operazione finanziaria, le amministrazioni sono tenute a comunicare al Ministero dell'Economia e delle Finanze, Dipartimento della Ragioneria Generale dello Stato il piano di ammortamento del mutuo con distinta indicazione della quota capitale e della quota interessi. Sulla base di tale comunicazione le risorse complessive del contributo vengono imputate, *pro quota*, tra le spese per interessi passivi (titolo I) e il rimborso di passività finanziarie (titolo III).

La citata Circolare RGS n. 17 ha provveduto a definire il processo di rilevazione delle informazioni: l'attività ha visto la partecipazione delle amministrazioni centrali dello Stato (Ministeri) che hanno in gestione leggi pluriennali di spesa di carattere non permanente e dei coesistenti Uffici Centrali del Bilancio tra giugno e luglio 2023.

L'intero processo di rilevazione è stato organizzato in ambiente Data Warehouse RGS, per il tramite dell'applicativo denominato NILPS (Nota Illustrativa sulle Leggi Pluriennali di Spesa). Per ciascuna autorizzazione di spesa pluriennale non permanente, tutte le informazioni contabili richieste dalla norma sono state autonomamente elaborate ed aggiornate alla data del 18 maggio 2023 dal Ministero dell'Economia e delle Finanze - Dipartimento Ragioneria Generale dello Stato - Ispettorato Generale del Bilancio, e rese consultabili alle amministrazioni interessate dalla rilevazione a partire dal 1° giugno 2023.

Inoltre, per una più esaustiva ed adeguata analisi dello stato di attuazione delle autorizzazioni di spesa pluriennale, le informazioni prettamente contabili, riportate in appositi "Quadri Contabili (QC)", sono state integrate dalle amministrazioni con informazioni di carattere qualitativo afferenti alle finalità delle risorse ed allo stato di attuazione degli interventi programmati. In particolare, per ciascun piano di formazione contabile concernente una autorizzazione di spesa pluriennale, le amministrazioni hanno compilato, sul nuovo applicativo NILPS, un sintetico questionario dal quale è stato possibile rilevare le seguenti informazioni: "*Scopo della legge*", "*Attività finanziate*", "*Stato di attuazione dell'autorizzazione*".

La rilevazione qualitativa ha offerto alle amministrazioni l'opportunità di esporre la concreta attività svolta e segnalare le eventuali criticità riscontrate. Lo scopo è stato quello di poter dare una risposta alle domande: "*Cosa si realizza con le risorse pubbliche di ciascuna autorizzazione pluriennale?*"; "*A che punto siamo con la realizzazione delle relative spese di investimento?*"; "*Quali sono le principali criticità?*".

Inoltre, con la rilevazione qualitativa, le amministrazioni hanno potuto comunicare le facoltà di flessibilità che intendono esercitare in fase di proposte con la sezione II del Disegno di Legge di Bilancio 2024-2026. In tale ambito si ritiene opportuno richiamare la disciplina in materia di autorizzazioni di spesa pluriennale, introdotta dal D.Lgs. 12 maggio 2016, n. 93 (Riordino della disciplina per la gestione del bilancio e il potenziamento della funzione del bilancio di cassa, in attuazione dell'articolo 42,

comma 1, della legge 31 dicembre 2009, n. 196) e la disciplina in materia di flessibilità di bilancio, con particolare riferimento alla facoltà di rimodulazione orizzontale per permettere l'adeguamento delle dotazioni di competenza e di cassa al cronoprogramma dei pagamenti, applicabile, altresì, alle suddette tipologie di autorizzazione.

In particolare, l'articolo 30, comma 2, della legge n. 196/2009 prevede:

- a) per le autorizzazioni pluriennali di spesa in conto capitale, la facoltà di rimodulazione delle quote annuali ai sensi dell'art. 23, comma 1-ter, nel rispetto del vincolo finanziario complessivo autorizzato dalla legge, o nel caso di spese a carattere permanente, per il solo triennio di riferimento del bilancio di previsione;
- b) per le sole autorizzazioni di spesa a carattere non permanente, la facoltà della reiscrizione nella competenza degli esercizi successivi delle somme non impegnate alla chiusura dell'esercizio.

Quest'ultima facoltà può essere esercitata dalle Amministrazioni le quali possono proporre di disporre delle somme stanziata - e non impegnate - non solo come residui di stanziamento ma, in alternativa, previa dichiarazione da presentare in allegato al decreto di accertamento residui (DAR), come risorse da riscrivere con il Disegno di Legge di Bilancio, dopo il giudizio di parificazione della Corte dei conti, nella competenza degli esercizi successivi, in relazione a quanto riportato nel piano finanziario dei pagamenti, ai sensi del disposto di cui all'art. 34-bis, comma 3, della legge n. 196/2009.

In merito all'esercizio della suddetta facoltà, si segnala che, l'art. 15, comma 8, lettera c), del decreto-legge 18 novembre 2022, n. 176, convertito, con modificazioni, dalla legge 13 gennaio 2023, n. 6, ha introdotto all'art 4-quater del decreto-legge 18 aprile 2019, n. 32, il comma 1 bis, il quale statuisce che "a decorrere dall'esercizio finanziario 2023 la facoltà di cui all'articolo 30, comma 2, lettera b), della legge 31 dicembre 2009, n. 196, può essere utilizzata una sola volta per le medesime risorse".

Pertanto, le somme che, nell'esercizio consuntivato 2022, sono state dichiarate economie ai sensi dell'articolo 30, comma 2, lettera b) e che verranno iscritte nuovamente nella competenza degli esercizi futuri a partire dall'esercizio finanziario 2024, non potranno costituire oggetto di ulteriori richieste di reiscrizione così come disposto dalla circolare RGS n. 6 del 3 febbraio 2023.

2. PRINCIPALI ELEMENTI CONOSCITIVI CHE EMERGONO DALL'ANALISI DELLE AUTORIZZAZIONI PLURIENNALI NON PERMANENTI

2.1 AUTORIZZAZIONI PLURIENNALI DI SPESA CENSITE

Ciascuna autorizzazione di spesa pluriennale di carattere non permanente, è caratterizzata da un esercizio di attivazione e da un esercizio di scadenza. Pertanto, ogni anno lo stock delle autorizzazioni pluriennali gestite e censite in questo volume subisce modifiche per ingressi (*autorizzazioni in*) o uscite (*autorizzazioni out*) dal campo di rilevazione.

Alla presente rilevazione risultano “uscite” dal dominio di analisi 45 autorizzazioni di spesa di cui 31 relative a leggi pluriennali e 14 relative a contributi pluriennali. Si tratta di autorizzazioni scadute nel periodo trascorso dall'ultima rilevazione e che hanno esaurito i loro effetti finanziari (cfr. tabella 1).

TABELLA 1 AUTORIZZAZIONI USCITE DAL CAMPO DI OSSERVAZIONE, SCADUTE SUCCESSIVAMENTE ALLA SCORSA RILEVAZIONE, PER MINISTERO (milioni di euro)

Autorizzazione base	Anno Attivazione - Scadenza	Tipologia Autorizzazione	Stanziamiento complessivo	Pagato
ECONOMIA E FINANZE				
DL n. 104 / 2020 art. 34, comma 1 FEN	2020-2021	Legge	834,80	834,80
DL n. 104 / 2020 art. 57, comma 5 RISTORO MINORE ENTRATE TARI	2020-2021	Legge	30,00	30,00
DL n. 109 / 2018 art. 19, comma 3 SISMA ISCHIA	2019-2021	Legge	60,00	60,00
DL n. 148 / 2017 art. 2, comma 6 ter SISMA ISCHIA	2017-2020	Legge	30,00	30,00
DL n. 203 / 2005 art. 11 quater decies, comma 1 GIOCHI MEDITERRANEI	2006-2021	Contributo	3,51	3,51
DL n. 203 / 2005 art. 5, comma 3 bis, punto A CONTRIBUTI REGIONE SICILIA	2007-2021	Contributo	600,00	600,00
DL n. 23 / 2020 art. 14, comma 1 SOMMA A PCM PER CGARANZIE ISTITUTO CREDITO SPORTIVO	2020-2022	Legge	90,00	90,00
DL n. 34 / 2020 art. 115, comma 1 FONDO LIQUIDITÀ DEBITI CERTI	2020-2021	Legge	7.540,00	2.894,63
DL n. 83 / 2014 art. 10, comma 1 TAX CREDIT RIQUALIFICAZIONE IMPRESE TURISTICHE	2015-2021	Legge	745,10	745,10
LB n. 145 / 2018 art. 1, comma 1029 FONDO DISSESTO IDROGEOLOGICO	2019-2021	Legge	2.600,00	2.600,00
LB n. 145 / 2018 art. 1, comma 970 FONDO MONTAGNA	2019-2021	Legge	39,53	39,53
LB n. 160 / 2019 art. 1, comma 118 CREDITO IMPOSTA SISTEMI MONITORAGGIO IMMOBILI CONDOMINIO	2020-2021	Legge	3,00	-

TABELLA 1 AUTORIZZAZIONI USCITE DAL CAMPO DI OSSERVAZIONE, SCADUTE SUCCESSIVAMENTE ALLA SCORSA RILEVAZIONE, PER MINISTERO (milioni di euro)

Autorizzazione base	Anno Attivazione - Scadenza	Tipologia Autorizzazione	Stanziamiento complessivo	Pagato
LB n. 160 / 2019 art. 1, comma 400 AGENDA DIGITALE	2020-2021	Legge	10,00	10,00
LB n. 205 / 2017 art. 1, comma 765 SISMA ISCHIA	2018-2020	Legge	48,76	48,76
LF n. 244 / 2007 art. 2, comma 271 GIOCHI MEDITERRANEO	2007-2021	Contributo	2,32	2,32
LF n. 266 / 2005 art. 1, comma 114, punto 2 DISPOSIZIONI PER LA REGIONE SICILIANA	2007-2021	Contributo	127,00	127,00
LF n. 266 / 2005 art. 1, comma 84, punto 1 PROSECUZIONE INTERVENTI SISTEMA ALTA VELOCITA'/ALTA CAPACITA'	2006-2021	Contributo	10.000,00	9.991,92
LF n. 296 / 2006 art. 1, comma 975, punto 1 RETE TRADIZIONALE	2007-2021	Contributo	1.500,00	1.500,00
LF n. 350 / 2003 art. 4, comma 97 RIASSETTO IDROGEOLOGICO	2006-2021	Contributo	32,00	30,00
IMPRESE E MADE IN ITALY				
DL n. 18 / 2020 art. 56 ISTITUZIONE DI UNA SEZIONE SPECIALE DEL FONDO DI GARANZIA PER LE PMI, A SUPPORTO DELLA MORATORIA STRAORDINARIA RELATIVA ALLE PASSIVITÀ DELLE MICROIMPRESE E DELLE PICCOLE E MEDIE IMPRESE	2020-2021	Legge	1.738,40	1.738,40
DL n. 66 / 2014 art. 22 bis, comma 1 RISORSE DESTINATE ALLE ZONE FRANCHE URBANE	2014-2019	Legge	90,10	90,00
LB n. 145 / 2018 art. 1, comma 101 CONTRATTO DI SERVIZIO PER LO SVILUPPO DELLA PROGRAMMAZIONE DIGITALE	2019-2020	Legge	80,00	80,00
LF n. 266 / 2005 art. 1, comma 95, punto 2 CONTRIBUTO PROSEGUIMENTO PROGRAMMA UNITA' NAVALE FREMM	2006-2021	Contributo	478,89	478,89
LF n. 296 / 2006 art. 1, comma 885, punto A PROMOZIONE DELLA COMPETITIVITA' NEI SETTORI INDUSTRIALI AD ALTA TECNOLOGIA	2007-2021	Contributo	749,98	749,98
AFFARI ESTERI E COOPERAZIONE INTERNAZIONALE				
DL n. 22 / 2019 art. 16, comma 1, punto A ACQUISTO, RISTRUTTURAZIONE, RESTAURO, MANUTENZIONE STRAORDINARIA O COSTRUZIONE DI IMMOBILI ADIBITI O DA ADIBIRE A SEDI DI UFFICI CONSOLARI NEL REGNO UNITO	2019-2020	Legge	3,50	3,50
LB n. 160 / 2019 art. 1, comma 396 CONTRIBUTO IAI	2019-2021	Legge	0,30	0,30
INTERNO				
DL n. 113 / 2018 art. 18, comma 1 ACCESSO AL CED INTERFORZE DA PARTE DELLA POLIZIA MUNICIPALE COMUNI	2018-2019	Legge	0,35	-
L n. 174 / 2002 art. 2 DIGA FORANEA DI MOLFETTA	2007-2021	Contributo	14,99	14,99
INFRASTRUTTURE E TRASPORTI				
DL n. 133 / 2014 art. 3, comma 2, punto C quinquies decies AEROPORTO DI SALERNO	2017-2019	Legge	39,74	39,74
DL n. 150 / 2013 art. 4, comma 8 quater, punto 2	2016-2020	Legge	1,48	1,48

TABELLA 1 AUTORIZZAZIONI USCITE DAL CAMPO DI OSSERVAZIONE, SCADUTE SUCCESSIVAMENTE ALLA SCORSA RILEVAZIONE, PER MINISTERO (milioni di euro)

Autorizzazione base	Anno Attivazione - Scadenza	Tipologia Autorizzazione	Stanziamiento complessivo	Pagato
RIFINANZIAMENTO L. 244/2007 ART. 2 COMMA 99				
DL n. 150 / 2013 art. 4, comma 8 ter, punto 2 RIFINANZIAMENTO LEGGE 244/2007 ART. 2 COMMA 99	2016-2020	Legge	28,45	28,45
DL n. 32 / 2019 art. 4 ter, comma 13 SPESE PER LA DEFINIZIONE DEI PROGETTI E LA REALIZZAZIONE DEGLI INTERVENTI STRUTTURALI DI MESSA IN SICUREZZA DELL'ACQUIFERO DEL GRAN SASSO E DEL SISTEMA DI CAPTAZIONE DELLE ACQUE POTABILI.	2019-2021	Legge	120,00	120,00
DL n. 50 / 2017 art. 61, comma 12 EVENTI SPORTIVI CORTINA D'AMPEZZO	2017-2021	Legge	40,00	40,00
LB n. 145 / 2018 art. 1, comma 95, punto F decies EDILIZIA PUBBLICA COMPRESA QUELLA SCOLASTICA E SANITARIA	2019-2033	Legge	9,01	9,01
UNIVERSITA' E RICERCA				
LB n. 205 / 2017 art. 1, comma 1177 ISTITUZIONE FONDO PER IL PROGRAMMA DI RICERCHE IN ARTICO	2018-2020	Legge	3,00	3,00
AGRICOLTURA, SOVRANITA' ALIMENTARE E FORESTE				
DL n. 111 / 2019 art. 4 bis, comma 1 FONDO PER IL RIMBOSCHIMENTO E LA TUTELA AMBIENTALE E IDROGEOLOGICA DELLE AREE INTERNE	2020-2021	Legge	3,00	3,00
LB n. 205 / 2017 art. 1, comma 128, punto 1 bis REIMPIANTO DI PIANTE RESISTENTI ALLA XYLELLA FASTIDIOSA	2018-2021	Legge	9,00	9,00
LS n. 208 / 2015 art. 1, comma 489 FONDO BIETICOLO	2016-2021	Legge	44,74	44,74
CULTURA				
DL n. 7 / 2005 art. 3, comma 2 LIMITE D'IMPEGNO DI 15 DESTINATO ALLO SVILUPPO DELL'ARTE, CULTURA, ECC.	2013-2021	Contributo	65,12	65,12
LB n. 205 / 2017 art. 1, comma 331 CONTRIBUTO PER LA RISTRUTTURAZIONE DELLA CHIESA DI SAN TOMMASO BECKETT IN AULLA	2018-2020	Legge	0,80	0,80
LB n. 205 / 2017 art. 1, comma 339 CONTRIBUTO PER LA RISTRUTTURAZIONE DELLA CHIESA DI SAN MICHELE IN VILLAFRANCA IN LUNIGIANA	2018-2020	Legge	0,50	0,50
LF n. 266 / 2005 art. 1, comma 78, punto A INTERVENTI INFRASTRUTTURE	2007-2021	Contributo	95,45	95,45
LF n. 266 / 2005 art. 1, comma 78, punto A INTERVENTI INFRASTRUTTURE	2013-2021	Contributo	11,41	11,41
LF n. 266 / 2005 art. 1, comma 78, punto O INTERVENTI PER IL RESTAURO	2007-2021	Contributo	17,20	17,20
LF n. 296 / 2006 art. 1, comma 977, punto A REALIZZAZIONE DI OPERE STRATEGICHE DI PREMINENTE INTERESSE NAZIONALE	2007-2021	Contributo	54,88	54,88
LF n. 296 / 2006 art. 1, comma 977, punto A REALIZZAZIONE DI OPERE STRATEGICHE DI PREMINENTE INTERESSE NAZIONALE	2013-2021	Contributo	5,19	5,19
LS n. 208 / 2015 art. 1, comma 345 EMERGENZE BENI CULTURALI	2016-2019	Legge	28,97	28,00
Totale			28.030,47	23.370,60

Successivamente alla scorsa rilevazione sono “entrate” nel campo di osservazione 76 nuove autorizzazioni base (cfr. tabella 2) a carattere pluriennale.

TABELLA 2 AUTORIZZAZIONI ENTRATE NEL CAMPO DI OSSERVAZIONE, CENSITE SUCCESSIVAMENTE ALLA SCORSA RILEVAZIONE, PER MINISTERO (milioni di euro)

Autorizzazione base	Anno Scadenza	Tipologia Autorizzazione	Stanziamiento complessivo
ECONOMIA E FINANZE			
DL n. 115 / 2022 art. 17, comma 4 COMPLETAMENTO RICOSTRUZIONE NEI TERRITORI COLPITI DA EVENTI SISMICI MAGGIO 2012 IN EMILIA ROMAGNA	2024	Legge	73,30
DL n. 115 / 2022 art. 17, comma 5 DECRETO-LEGGE RECANTE MISURE URGENTI IN MATERIA DI ENERGIA, EMERGENZA IDRICA, POLITICHE SOCIALI E INDUSTRIALI - DL AIUTI-BIS	2024	Legge	21,00
DL n. 17 / 2022 art. 14, comma 1 CI ALLE IMPRESE PER GLI INVESTIMENTI SUPPLEMENTARI PER EFFICIENZA ENERGETICA NELLE AREE DEL MEZZOGIORNO	2023	Legge	290,00
DL n. 176 / 2022 art. 12 bis EVENTI METEOROLOGICI MARCHE	2025	Legge	400,00
DL n. 185 / 2015 art. 15, comma 1 FONDO SPORT E PERIFERIE	2026	Legge	200,00
DL n. 36 / 2022 art. 49, comma 1 ter CONTRIBUTO A FAVORE DELLA CONTABILITÀ SPECIALE DEL COMMISSARIO DEI COMUNI NELLE ZONE TERREMOTATE DI CUI ART.1, DL N. 189/2016 PER LO SMALTIMENTO DEI RIFIUTI SOLIDI	2023	Legge	15,52
DL n. 50 / 2022 art. 26, comma 7 ISTITUZIONE "FONDO PER L'AVVIO DI OPERE INDIFFERIBILI"	2027	Legge	18.400,00
DL n. 50 / 2022 art. 42, comma 5 quater INTERVENTI IN CONTO CAPITALE CONNESSI AL PNRR A FAVORE DELLE PROVINCE AUTONOME DI TRENTO E BOLZANO	2026	Legge	10,00
DL n. 50 / 2022 art. 5, comma 8 FONDO PER OPERE DI RIGASSIFICAZIONE	2043	Legge	600,00
LB n. 160 / 2019 art. 1, comma 85 GREEN NEW DEAL	2023	Legge	4.240,00
LB n. 197 / 2022 art. 1, comma 514 STRADE STATALI EVENTI SISMICI 2009 E 2016	2027	Legge	400,00
LB n. 197 / 2022 art. 1, comma 723 BANCA CONSIGLIO EUROPA	2026	Legge	200,68
LB n. 197 / 2022 art. 1, comma 731 MARATEA EVENTI CALAMITOSI 2022	2025	Legge	5,00
LB n. 197 / 2022 art. 1, comma 737 SISMA ISCHIA RICOSTRUZIONE PUBBLICA E PRIVATA	2027	Legge	190,00
LB n. 197 / 2022 art. 1, comma 770, punto A SISMA ABRUZZO 2009	2025	Legge	53,00
LB n. 197 / 2022 art. 1, comma 770, punto B SISMA ABRUZZO 2009	2025	Legge	5,30
LB n. 197 / 2022 art. 1, comma 770, punto C SISMA ABRUZZO 2009	2025	Legge	1,50
LB n. 197 / 2022 art. 1, comma 771 SISMA ABRUZZO 2009	2025	Legge	3,00

TABELLA 2 AUTORIZZAZIONI ENTRATE NEL CAMPO DI OSSERVAZIONE, CENSITE SUCCESSIVAMENTE ALLA SCORSA RILEVAZIONE, PER MINISTERO (milioni di euro)

Autorizzazione base	Anno Scadenza	Tipologia Autorizzazione	Stanziamiento complessivo
LB n. 197 / 2022 art. 1, comma 772 SISMA ABRUZZO 2009	2025	Legge	6,96
LB n. 197 / 2022 art. 1, comma 773 SISMA ABRUZZO 2009	2025	Legge	4,35
LB n. 197 / 2022 art. 1, comma 806 SVANTAGGI INSULARITÀ	2025	Legge	6,00
IMPRESE E MADE IN ITALY			
DLG n. 82 / 2022 art. 18, comma 8 SPESE PER L'IMPLEMENTAZIONE E LA GESTIONE DEL SISTEMA INFORMATIVO PER L'ACCESSIBILITÀ DI PRODOTTI E SERVIZI	2024	Legge	1,00
DL n. 17 / 2022 art. 22, comma 1 FONDO PER LA TRANSIZIONE VERDE, LA RICERCA, GLI INVESTIMENTI DEL SETTORE AUTOMOTIVE E PER IL RICONOSCIMENTO DI INCENTIVI ALL'ACQUISTO DI VEICOLI NON INQUINANTI	2030	Legge	8.580,00
DL n. 17 / 2022 art. 23, comma 1 FONDO PER LA RICERCA, LO SVILUPPO DELLA TECNOLOGIA DEI MICROPROCESSORI E L'INVESTIMENTO IN NUOVE APPLICAZIONI INDUSTRIALI DI TECNOLOGIE INNOVATIVE	2030	Legge	3.865,00
DL n. 73 / 2021 art. 8, comma 2 bis FONDO PER SOSTENERE L'INDUSTRIA CONCIARIA GRAVEMENTE DANNEGGIATA DALL'EMERGENZA EPIMEDIOLOGICA DA COVID-19	2025	Legge	10,00
LB n. 160 / 2019 art. 1, comma 123 FONDO PER GLI INVESTIMENTI INNOVATIVI DELLE IMPRESE AGRICOLE	2025	Legge	5,00
LB n. 197 / 2022 art. 1, comma 389, punto C CONTRATTI DI SVILUPPO ROGRAMMI DI RISANAMENTO E DI RICONVERSIONE DELLE CENTRALI A CARBONE A BRINDISI E CIVITAVECCHIA	2025	Legge	1,10
LB n. 197 / 2022 art. 1, comma 404 FONDAZIONE CENTRO ITALIANO PER IL DISEGNO DEI CIRCUITI INTEGRATI A SEMICONDUITTORE- SPESA CAPITALE	2030	Legge	185,00
LB n. 234 / 2021 art. 1, comma 951 ISTITUZIONE DEL FONDO PER LA RICERCA E LO SVILUPPO INDUSTRIALE BIOMEDICO	2035	Legge	735,00
GIUSTIZIA			
LB n. 197 / 2022 art. 1, comma 855 ADEGUAMENTO STRUTTURALE E IMPIANTISTICO DEGLI EDIFICI ADIBITI AD UFFICI GIUDIZIARI	2027	Legge	600,00
INTERNO			
DL n. 14 / 2017 art. 5, comma 2 ter, punto A INSTALLAZIONE SISTEMI VIDEOSORVEGLIANZA	2025	Legge	198,19
DL n. 176 / 2022 art. 14 quinquies, comma 1 FONDO PER INVESTIMENTI IN RIGENERAZIONE URBANA A FAVORE DEI COMUNI CON POPOLAZIONE INFERIORE A 15.000 ABITANTI	2026	Legge	235,00
DL n. 21 / 2022 art. 32 ter, comma 1, punto A RISORSE IN FAVORE DELLA POLIZIA DI STATO PER L'ACQUISTO E IL POTENZIAMENTO DEI SISTEMI INFORMATIVI PER IL CONTRASTO ALLA CRIMINALITÀ ORGANIZZATA E AL TERRORISMO INTERNAZIONALE NONCHÉ PER IL FINANZIAMENTO DI INTERVENTI DIVERSI PER IL SETTORE MOTORIZZAZIONE, ARMAMENTO E DI MANUTENZIONE STRAORDINARIA E ADATTAMENTO DI STRUTTURE E IMPIANTI	2029	Legge	296,25

TABELLA 2 AUTORIZZAZIONI ENTRATE NEL CAMPO DI OSSERVAZIONE, CENSITE SUCCESSIVAMENTE ALLA SCORSA RILEVAZIONE, PER MINISTERO (milioni di euro)

Autorizzazione base	Anno Scadenza	Tipologia Autorizzazione	Stanziamiento complessivo
DL n. 21 / 2022 art. 32 ter, comma 1, punto B RISORSE IN FAVORE DEL DIPARTIMENTO DEI VIGILI DEL FUOCO, DEL SOCCORSO PUBBLICO E DELLA DIFESA CIVILE PER IL FINANZIAMENTO DI INTERVENTI DIVERSI DI MANUTENZIONE STRAORDINARIA E DI ADATTAMENTO DI STRUTTURE ED IMPIANTI	2029	Legge	98,75
DL n. 44 / 2021 art. 11 ter, comma 11, punto A DEMOLIZIONE, RISANAMENTO, BONIFICA E RIQUALIFICAZIONE URBANA E AMBIENTALE DELLE BARACCOPELI DELLA CITTA' DI MESSINA E RICOLLOCAMENTO ABITATIVO.	2023	Legge	100,00
DL n. 50 / 2022 art. 42 FONDO FINALIZZATO A RAFFORZARE INTERVENTI DI PNRR DA PARTE DEI COMUNI CON POPOLAZIONE SUPERIORE A 80.000 ABITANTI	2026	Legge	665,00
LB n. 160 / 2019 art. 1, comma 51 CONTRIBUTO AI COMUNI PER LE SPESE DI PROGETTAZIONE DEFINITIVA ED ESECUTIVA PER INTERVENTI DI MESSA IN SICUREZZA DEL TERRITORIO A RISCHIO IDROGEOLOGICO, DI MESSA IN SICUREZZA ED EFFICIENTAMENTO ENERGETICO DELLE SCUOLE, DEGLI EDIFICI PUBBLICI E DEL PATRIMONIO COMUNALE, NONCHÉ PER INVESTIMENTI DI MESSA IN SICUREZZA DI STRADE	2034	Legge	3.043,00
LB n. 197 / 2022 art. 1, comma 672, punto 1 SPESE CONNESSE ALLO SVILUPPO DELLA CAPACITÀ DI RISPOSTA DELLE SQUADRE DI INTERVENTO DEL CORPO NAZIONALE DEI VIGILI DEL FUOCO CON USO DI NUOVE TECNOLOGIE	2025	Legge	32,00
LB n. 197 / 2022 art. 1, comma 673 SPESE CONNESSE ALLO SVILUPPO DELLA CAPACITÀ DI RISPOSTA DELLE SQUADRE DI INTERVENTO DEL CORPO NAZIONALE DEI VIGILI DEL FUOCO PER LO SPEGNIMENTO DEGLI INCENDI	2025	Legge	10,00
LB n. 197 / 2022 art. 1, comma 675 FONDO PER LE STRUTTURE ALLOGGIATIVE DEL PERSONALE DEL CORPO NAZIONALE DEI VIGILI DEL FUOCO	2025	Legge	3,00
LB n. 197 / 2022 art. 1, comma 682 SPESE PER AGGIORNAMENTO E POTENZIAMENTO DEL SISTEMA DI RISPOSTA AL RISCHIO NBCR AL CORPO NAZIONALE DEI VIGILI DEL FUOCO	2025	Legge	20,00
LB n. 197 / 2022 art. 1, comma 776 FONDO A FAVORE DEI COMUNI PER IL POTENZIAMENTO DELLE INIZIATIVE IN MATERIA DI SICUREZZA URBANA CON SISTEMI DI SORVEGLIANZA FINALIZZATI ALLA REPRESSIONE DELLA CRIMINALITÀ E AL CONTROLLO DEL TERRITORIO	2025	Legge	12,00
LB n. 197 / 2022 art. 1, comma 779 CONTRIBUTI AI COMUNI PER SPESA DI PROGETTAZIONE RELATIVA AD INTERVENTI DI MESSA IN SICUREZZA DEL TERRITORIO A RISCHIO IDROGEOLOGICO, EFFICIENTAMENTO ENERGETICO DELLE SCUOLE, EDIFICI PUBBLICI E PATRIMONIO COMUNALE, NONCHÉ PER LA SICUREZZA DELLE STRADE	2025	Legge	250,00
AMBIENTE E SICUREZZA ENERGETICA			
DL n. 17 / 2022 art. 17, comma 1, punto 1 PROMOZIONE DEI BIOCARBURANTI DA UTILIZZARE IN PUREZZA	2024	Legge	260,00
LB n. 197 / 2022 art. 1, comma 686 CREDITO D'IMPOSTA ALLE IMPRESE PER ACQUISTO DI PRODOTTI REALIZZATI CON MATERIALI PROVENIENTI DALLA RACCOLTA DIFFERENZIATA DEGLI IMBALLAGGI	2025	Legge	10,00
LB n. 197 / 2022 art. 1, comma 692	2026	Legge	110,00

TABELLA 2 AUTORIZZAZIONI ENTRATE NEL CAMPO DI OSSERVAZIONE, CENSITE SUCCESSIVAMENTE ALLA SCORSA RILEVAZIONE, PER MINISTERO (milioni di euro)

Autorizzazione base	Anno Scadenza	Tipologia Autorizzazione	Stanziamiento complessivo
INTERVENTI SUI SISTEMI FOGNARI E DEPURATIVI PER IL TRATTAMENTO DELLE ACQUE REFLUE URBANE			
LB n. 197 / 2022 art. 1, comma 695 FONDO PER IL CONTRASTO DEL CONSUMO DI SUOLO	2027	Legge	160,00
LB n. 197 / 2022 art. 1, comma 701 FINANZIAMENTO ATTIVITÀ ISPRA	2025	Legge	12,00
LB n. 197 / 2022 art. 1, comma 702 COMPLETAMENTO E INFORMATIZZAZIONE DELLA CARTA GEOLOGICA D'ITALIA	2025	Legge	20,00
LB n. 197 / 2022 art. 1, comma 706 COMPLETAMENTO DELLA CARTA GEOLOGICA D'ITALIA	2025	Legge	32,00
LB n. 234 / 2021 art. 1, comma 831 CREDITO D'IMPOSTA PER INSTALLAZIONE DI IMPIANTI DI COMPOSTAGGIO PRESSO I CENTRI AGROALIMENTARI NELLE REGIONI CAMPANIA, MOLISE, PUGLIA, BASILICATA, CALABRIA E SICILIA	2024	Legge	2,00
L n. 204 / 2016 art. 3 CONTRIBUTO AL GREEN CLIMATE FUND IN ESECUZIONE DELL'ACCORDO DI PARIGI COLLEGATO ALLA CONVENZIONE DELLE NAZIONI UNITE SUI CAMBIAMENTI CLIMATICI, ADOTTATO A PARIGI IL 12 DICEMBRE 2015	2028	Legge	599,01
INFRASTRUTTURE E TRASPORTI			
DL n. 104 / 2020 art. 95, comma 23, punto A ULTERIORI RISORSE PER INTERVENTI PER LA REALIZZAZIONE DEL MOSE A SEGUITO DELLA RICOGNIZIONE CON LA DELIBERA CIPESS 39/2021	2024	Legge	538,42
DL n. 36 / 2022 art. 33 bis, comma 1 REALIZZAZIONE INTERVENTI IN MATERIA DI TRASPORTO PUBBLICO LOCALE PRESENTATI DELLE PROVINCE AUTONOME DI TRENTO E BOLZANO	2036	Legge	75,00
DL n. 4 / 2022 art. 4, comma 3 ter CONTRIBUTO IN FAVORE DELLA REGIONE LOMBARDIA PER REALIZZAZIONE DI INTERVENTI PER IL CENTENARIO DELL'AUTODROMO DI MONZA	2025	Legge	25,00
DL n. 68 / 2022 art. 10, comma 5 septies SOMME A FAVORE DELLA RETE FERROVIARIA ITALIANA PER LA REALIZZAZIONE DEL PROGETTO DI RIQUALIFICAZIONE E RIGENERAZIONE URBANA PER GENOVA	2029	Legge	199,00
DL n. 68 / 2022 art. 4, comma 2 SPESA A FAVORE DELL'AUTORITÀ DI SISTEMA PORTUALE DEL MARE ADRIATICO ORIENTALE PER L'ADEGUAMENTO FUNZIONALE E STRUTTURALE DELLE BANCHINE DEI PORTI DI MONFALCONE E DI TRIESTE	2023	Legge	1,35
DL n. 68 / 2022 art. 8, comma 12 DISPOSIZIONI URGENTI PER LA SICUREZZA E LO SVILUPPO DELLE INFRASTRUTTURE, DEI TRASPORTI E DELLA MOBILITÀ SOSTENIBILE, NONCHÉ IN MATERIA DI GRANDI EVENTI E PER LA FUNZIONALITÀ DEL MINISTERO DELLE INFRASTRUTTURE E DELLA MOBILITÀ SOSTENIBILI	2025	Legge	150,00
LB n. 197 / 2022 art. 1, comma 478 RISORSE PER LA LINEA C DELLA METROPOLITANA DI ROMA	2032	Legge	2.200,00
LB n. 197 / 2022 art. 1, comma 479 FONDO DI SVILUPPO DI CICLOVIE URBANE INTERMODALI	2025	Legge	10,00
LB n. 197 / 2022 art. 1, comma 483 RISORSE PER LA LINEA METROPOLITANA M4 DI MILANO	2027	Legge	75,00
LB n. 197 / 2022 art. 1, comma 484	2027	Legge	75,00

TABELLA 2 AUTORIZZAZIONI ENTRATE NEL CAMPO DI OSSERVAZIONE, CENSITE SUCCESSIVAMENTE ALLA SCORSA RILEVAZIONE, PER MINISTERO (milioni di euro)

Autorizzazione base	Anno Scadenza	Tipologia Autorizzazione	Stanziamiento complessivo
ESTENSIONE RETE DEL TRASPORTO RAPIDO DI MASSA RELATIVA AL COLLEGAMENTO TRA AFRAGOLA E LA METROPOLITANA DI NAPOLI E FORNITURA DI TRENI PER LINEA METROPOLITANA DI NAPOLI			
LB n. 197 / 2022 art. 1, comma 500 MILANO CORTINA 2026 - ULTERIORI RISORSE PER INTERVENTI STATALI	2026	Legge	400,00
LB n. 197 / 2022 art. 1, comma 507 RIFINANZIAMENTO TORINO LIONE - TRATTE NAZIONALI	2029	Legge	750,00
LB n. 197 / 2022 art. 1, comma 511 STRADA STATALE 106 JONICA	2037	Legge	3.000,00
LB n. 197 / 2022 art. 1, comma 515 STRADA STATALE 4 SALARIA	2026	Legge	300,00
LB n. 197 / 2022 art. 1, comma 519 SICUREZZA ED AMMODERNAMENTO DEL SISTEMA IDRICO DEL PESCHIERA	2030	Legge	700,00
LB n. 197 / 2022 art. 1, comma 521 CONTRIBUTO STRAORDINARIO PER LA REALIZZAZIONE DI OPERE PUBBLICHE TRA I COMUNI DELLA REGIONE CALABRIA	2025	Legge	36,00
LS n. 190 / 2014 art. 1, comma 241 SPESE PER TUTELARE E PROMUOVERE IL PATRIMONIO CULTURALE E STORICO	2029	Legge	195,00
AGRICOLTURA, SOVRANITA' ALIMENTARE E FORESTE			
DL n. 27 / 2019 art. 1, comma 1 FONDO DESTINATO A FAVORIRE LA QUALITÀ E LA COMPETITIVITÀ DEL SETTORE LATTIERO - CASEARIO DEL COMPARTO DEL LATTE OVINO	2025	Legge	18,00
LB n. 197 / 2022 art. 1, comma 426 SOSTEGNO DELLE ATTIVITA' DI RICERCA FINALIZZATE AL CONTENIMENTO DELLA DIFFUSIONE DELL'ORGANISMO NOCIVO PHOMA TRACHEIPHILA	2025	Legge	9,00
LB n. 197 / 2022 art. 1, comma 428 INNOVAZIONE IN AGRICOLTURA	2025	Legge	225,00
SALUTE			
LB n. 197 / 2022 art. 1, comma 545 INTERVENTI INFRASTRUTTURALI PRESIDI OSPEDALIERI E STRUTTURE SANITARIE PUBBLICHE DELLE AZIENDE OSPEDALIERE DI LATINA E FROSINONE	2026	Legge	35,00
TURISMO			
DL n. 34 / 2019 art. 13 quater, comma 4 BANCA DATI DELLE STRUTTURE RICETTIVE NONCHÈ DEGLI IMMOBILI DESTINATI ALLE LOCAZIONI BREVI IDENTIFICATI MEDIANTE UN CODICE IDENTIFICATIVO ALFANUMERICO	2024	Legge	16,00
LB n. 197 / 2022 art. 1, comma 592 FONDO PER L'AMMODERNAMENTO, LA SICUREZZA E LA DISMISSIONE DEGLI IMPIANTI DI RISALITA E DI INNEVAMENTO	2026	Legge	200,00
LB n. 234 / 2021 art. 1, comma 963 RILANCIO E PROMOZIONE TURISTICA DEI PERCORSI "CAMMINI RELIGIOSI"	2025	Legge	4,50
Totale			54.513,18

L'attuale coorte delle autorizzazioni base attive relative a leggi pluriennali di spesa e contributi pluriennali censite con la presente rilevazione include complessivamente 894 autorizzazioni, distribuite tra le diverse amministrazioni. Come evidenziato dalla nota alla sottostante tabella 3, i totali in essa riportati risultano maggiori a causa della contemporanea gestione delle medesime autorizzazioni da parte di più amministrazioni.

TABELLA 3 NUMERO AUTORIZZAZIONI RELATIVE A LEGGI E CONTRIBUTI PLURIENNALI PER MINISTERO (*)

Ministero	Leggi	Contributi
ECONOMIA E FINANZE	141	33
IMPRESE E MADE IN ITALY	74	16
LAVORO E POLITICHE SOCIALI	2	0
GIUSTIZIA	19	0
AFFARI ESTERI E COOPERAZIONE INTERNAZIONALE	14	0
ISTRUZIONE E MERITO	15	2
INTERNO	65	9
AMBIENTE E SICUREZZA ENERGETICA	49	6
INFRASTRUTTURE E TRASPORTI	198	104
UNIVERSITA' E RICERCA	18	13
DIFESA	27	0
AGRICOLTURA, SOVRANITA' ALIMENTARE E FORESTE	38	12
CULTURA	27	16
SALUTE	20	0
TURISMO	5	0
Totale	712	211

(*) Il numero totale delle autorizzazioni base relative a leggi pluriennali, e quelle relative a contributi pluriennali per Ministero differisce dal numero effettivo 894 poiché alcune autorizzazioni sono attive su più Stati di previsione.

Nella successiva tabella 4 le medesime autorizzazioni sono distribuite tra le missioni in cui si articola il bilancio dello Stato.

TABELLA 4 NUMERO DI AUTORIZZAZIONI RELATIVE A LEGGI E CONTRIBUTI PLURIENNALI PER MISSIONE (*)

Missione	Leggi	Contributi
1 Organi costituzionali, a rilevanza costituzionale e Presidenza del Consiglio dei ministri	8	0
2 Amministrazione generale e supporto alla rappresentanza generale di Governo e dello Stato sul territorio	1	0
3 Relazioni finanziarie con le autonomie territoriali	38	18
4 L'Italia in Europa e nel mondo	13	2
5 Difesa e sicurezza del territorio	27	0
6 Giustizia	19	0
7 Ordine pubblico e sicurezza	43	18
8 Soccorso civile	50	7
9 Agricoltura, politiche agroalimentari e pesca	37	12
10 Energia e diversificazione delle fonti energetiche	17	0

TABELLA 4 NUMERO DI AUTORIZZAZIONI RELATIVE A LEGGI E CONTRIBUTI PLURIENNALI PER MISSIONE (*)

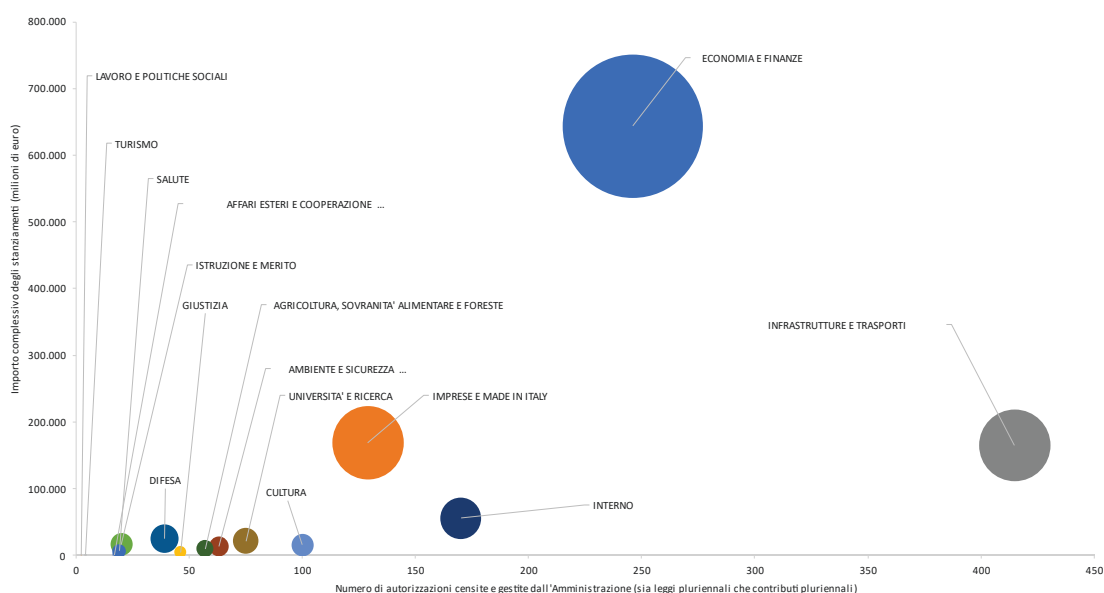
	Missione	Leggi	Contributi
11	Competitività e sviluppo delle imprese	85	16
12	Regolazione dei mercati	2	0
13	Diritto alla mobilità e sviluppo dei sistemi di trasporto	107	47
14	Infrastrutture pubbliche e logistica	105	52
15	Comunicazioni	8	0
16	Commercio internazionale ed internazionalizzazione del sistema produttivo	3	0
17	Ricerca e innovazione	27	0
18	Sviluppo sostenibile e tutela del territorio e dell'ambiente	38	8
19	Casa e assetto urbanistico	9	2
20	Tutela della salute	14	0
21	Tutela e valorizzazione dei beni e attività culturali e paesaggistici	27	16
22	Istruzione scolastica	14	1
23	Istruzione universitaria e formazione post-universitaria	9	13
26	Politiche per il lavoro	2	0
27	Immigrazione, accoglienza e garanzia dei diritti	3	0
28	Sviluppo e riequilibrio territoriale	7	0
29	Politiche economico-finanziarie e di bilancio e tutela della finanza pubblica	18	7
30	Giovani e sport	7	4
31	Turismo	5	0
32	Servizi istituzionali e generali delle amministrazioni pubbliche	26	0
	Totale	769	223

(*) Il numero totale delle autorizzazioni base relative a leggi pluriennali, e quelle relative a contributi pluriennali per missione differisce dal numero effettivo poiché alcune autorizzazioni sono attive su più missioni.

2.2 DISTRIBUZIONE PER MINISTERO E MISSIONE DELLE AUTORIZZAZIONI PLURIENNALI DI SPESA

Le autorizzazioni pluriennali relative alla spesa per investimenti, oggetto della presente Nota illustrativa, si concentrano, come mostra il grafico 1, in modo particolare in alcune amministrazioni centrali.

GRAFICO 1 LEGGI PLURIENNALI E CONTRIBUTI PLURIENNALI: ONERI COMPLESSIVI E NUMERO DI AUTORIZZAZIONI PER MINISTERO



Il grafico 1, riferito al complesso delle autorizzazioni pluriennali (sia leggi che contributi), riporta in ascissa il numero totale di autorizzazioni censite e attualmente gestite dai vari Ministeri ed in ordinata l'onere complessivo delle relative risorse stanziare; la dimensione della bolla che rappresenta la singola amministrazione è proporzionale a tale valore. Le amministrazioni che gestiscono un numero maggiore di leggi pluriennali sono, rispettivamente, il Ministero delle Infrastrutture e dei Trasporti e il Ministero dell'Economia e delle Finanze.

Se invece focalizziamo l'attenzione sull'ammontare complessivo delle risorse gestite, l'ordine si inverte, con il primato che passa al Ministero dell'Economia e delle Finanze, cui seguono il Ministero delle Infrastrutture e dei Trasporti e il Ministero delle Imprese e del Made in Italy che gestisce un minor numero di autorizzazioni, ma con oneri complessivi relativamente più elevati. Tutte le altre amministrazioni gestiscono un minor numero di autorizzazioni per risorse complessive più contenute.

Tale rappresentazione viene sostanzialmente confermata dalla distribuzione degli oneri complessivi tra Ministeri, distintamente per le leggi pluriennali (grafico 2) e per i contributi (grafico 3). Tutti i ministeri gestiscono autorizzazioni di spesa pluriennale mentre sono sei i ministeri che gestiscono leggi pluriennali di spesa, ma non anche contributi pluriennali: il Ministero del Lavoro e delle politiche sociali, il Ministero della

Giustizia, il Ministero degli Affari Esteri e della Cooperazione Internazionale, il Ministero della Difesa, il Ministero della Salute e il Ministero del Turismo.

GRAFICO 2 LEGGI PLURIENNALI DI SPESA: ONERI COMPLESSIVI PER MINISTERO. DISTRIBUZIONE PERCENTUALE

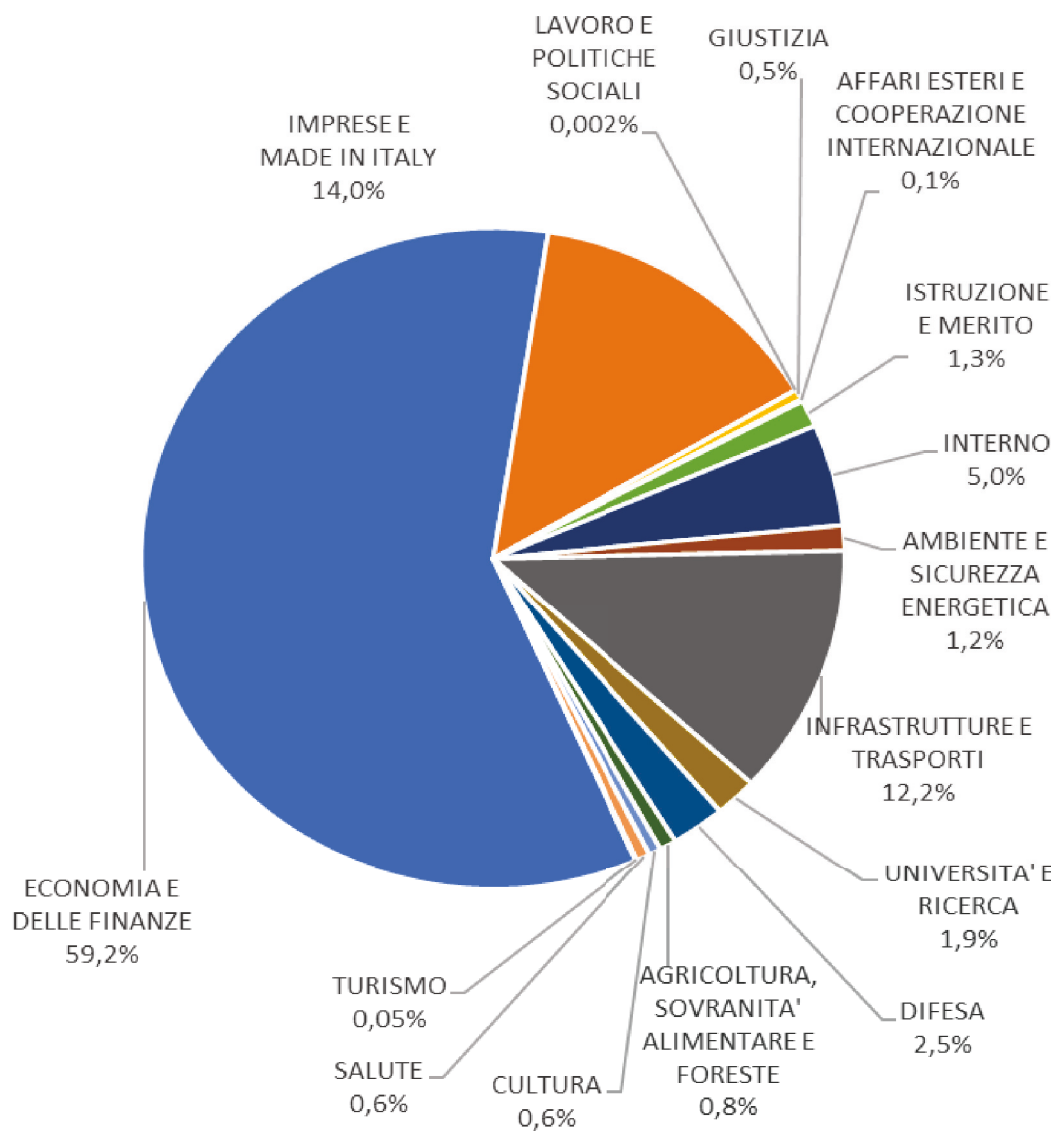
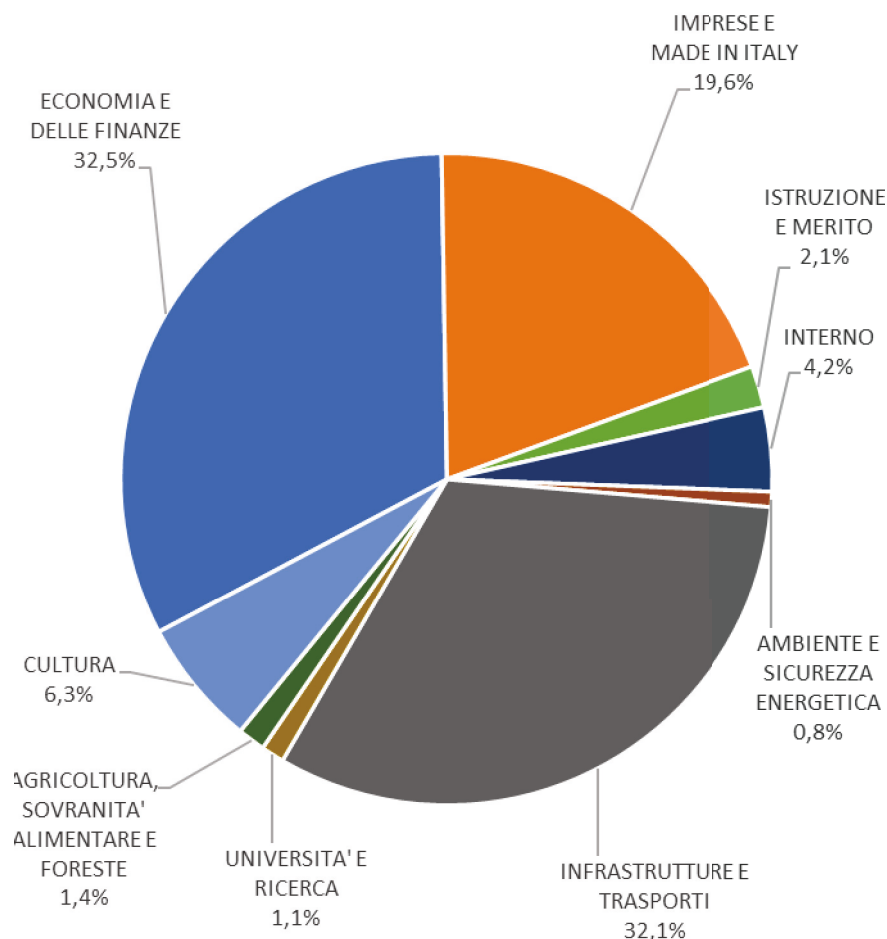


GRAFICO 3 CONTRIBUTI PLURIENNALI: ONERI COMPLESSIVI PER MINISTERO DISTRIBUZIONE PERCENTUALE



2.3 STANZIAMENTI DI BILANCIO PER IL TRIENNIO 2023-2025 E PER IL SUCCESSIVO ARCO TEMPORALE PLURIENNALE

Le autorizzazioni di spesa pluriennale a carattere non permanente presentano, nel loro complesso, un ammontare di stanziamenti per il triennio 2023-2025 e il successivo arco pluriennale pari a **604.964,34** milioni di euro di cui **557.301,83** relativi a leggi pluriennali di spesa e **47.662,51** riguardanti contributi pluriennali. I dati relativi alle risorse stanziare sono aggiornati al 18 maggio 2023 al fine di consentire agli utenti delle amministrazioni di fornire il loro contributo informativo in relazione ad una situazione contabile “stabilizzata”.

La tabella 5 mostra, distintamente per leggi pluriennali e contributi, la distribuzione per ministero degli stanziamenti, sia in valori assoluti che in termini percentuali.

TABELLA 5 LEGGI E CONTRIBUTI PLURIENNALI: STANZIAMENTI COMPLESSIVI (TRIENNIO 2023-2025 E SUCCESSIVO ARCO PLURIENNALE), PER MINISTERO (milioni di euro e dati percentuali)

Ministero	Stanziamiento Definitivo 2023-2025 e pluriennale					
	Leggi	%	Contributi	%	TOTALE	%
2 ECONOMIA E FINANZE	307.680,80	55,2	19.072,75	40,0	326.753,55	54,0
3 IMPRESE E MADE IN ITALY	77.969,88	14,0	9.155,12	19,2	87.125,00	14,4
4 LAVORO E POLITICHE SOCIALI	1,70	0,0	-	-	1,70	0,0
5 GIUSTIZIA	3.913,91	0,7	-	-	3.913,91	0,6
6 AFFARI ESTERI E COOPERAZIONE INTERNAZIONALE	117,04	0,0	-	-	117,04	0,0
7 ISTRUZIONE E MERITO	9.955,89	1,8	2.120,00	4,4	12.075,89	2,0
8 INTERNO	35.624,80	6,4	891,03	1,9	36.515,83	6,0
9 AMBIENTE E SICUREZZA ENERGETICA	7.385,42	1,3	53,47	0,1	7.438,89	1,2
10 INFRASTRUTTURE E TRASPORTI	77.009,12	13,8	7.323,98	15,4	84.333,10	13,9
11 UNIVERSITA' E RICERCA	5.888,25	1,1	294,01	0,6	6.182,26	1,0
12 DIFESA	21.307,69	3,8	-	-	21.307,69	3,5
13 AGRICOLTURA, SOVRANITA' ALIMENTARE E FORESTE	3.478,96	0,6	218,46	0,5	3.697,42	0,6
14 CULTURA	3.835,04	0,7	8.533,69	17,9	12.368,73	2,0
15 SALUTE	2.708,83	0,5	-	-	2.708,83	0,4
16 TURISMO	424,50	0,1	-	-	424,50	0,1
Totale	557.301,83	100	47.662,51	100	604.964,34	100

Nel complesso, ossia considerando l'insieme delle leggi pluriennali e dei contributi, le missioni su cui incide maggiormente l'ammontare degli stanziamenti pluriennali di spesa per il triennio 2023-2025 e gli anni successivi sono: "L'Italia in Europa e nel mondo" (12,6%); "Sviluppo e riequilibrio territoriale" (13,9%); "Diritto alla mobilità e sviluppo dei sistemi di trasporto" (15,9%); "Competitività e sviluppo delle imprese" (21%); "Relazioni finanziarie con le autonomie territoriali" (8,1%); "Infrastrutture pubbliche e logistica" (9,1%); Queste missioni nel complesso assorbono circa l'81% degli stanziamenti complessivi. (cfr. tabella 6).

La distribuzione delle **leggi pluriennali** per missione, mostra che in termini di stanziamenti le risorse a carattere pluriennale sono attribuite prevalentemente alle missioni "Relazioni finanziarie con le autonomie territoriali", "L'Italia in Europa e nel mondo", "Sviluppo e riequilibrio territoriale", "Diritto alla mobilità e sviluppo dei sistemi di trasporto", "Competitività e sviluppo delle imprese" e "Infrastrutture pubbliche e logistica", che, nel loro complesso, assorbono oltre l'81% degli stanziamenti delle leggi pluriennali per il complesso del triennio 2023-2025 e il successivo arco di tempo pluriennale.

La distribuzione degli stanziamenti complessivi dei **contributi pluriennali** per missione evidenzia che circa il 90% degli stessi sono allocati sulle missioni "Relazioni finanziarie con le autonomie territoriali", "L'Italia in Europa e nel mondo", "Diritto alla mobilità e sviluppo dei sistemi di trasporto", "Competitività e sviluppo delle imprese" e Tutela e valorizzazione dei beni e attività culturali e paesaggistici (cfr. tabella 6).

TABELLA 6 LEGGI E CONTRIBUTI PLURIENNALI: STANZIAMENTI COMPLESSIVI (TRIENNIO 2023-2025 E SUCCESSIVO ARCO PLURIENNALE), PER MISSIONE (milioni di euro e dati percentuali)

Missione	Stanziamiento Definitivo 2023-2025 e pluriennale					
	Leggi	%	Contributi	%	TOTALE	%
1 Organi costituzionali, a rilevanza costituzionale e Presidenza del Consiglio dei ministri	1.254,50	0,2	-	-	1.254,50	0,2
2 Amministrazione generale e supporto alla rappresentanza generale di Governo e dello Stato sul territorio	5,00	0,0	-	-	5,00	0,0
3 Relazioni finanziarie con le autonomie territoriali	34.804,00	6,2	14.058,73	29,5	48.862,73	8,1
4 L'Italia in Europa e nel mondo	70.933,92	12,7	5.272,32	11,1	76.206,24	12,6
5 Difesa e sicurezza del territorio	21.307,69	3,8	-	-	21.307,69	3,5
6 Giustizia	3.913,91	0,7	-	-	3.913,91	0,6
7 Ordine pubblico e sicurezza	7.711,95	1,4	39,42	0,1	7.751,37	1,3
8 Soccorso civile	16.456,18	3,0	356,11	0,7	16.812,29	2,8
9 Agricoltura, politiche agroalimentari e pesca	3.083,46	0,6	218,46	0,5	3.301,92	0,5
10 Energia e diversificazione delle fonti energetiche	3.383,34	0,6	-	-	3.383,34	0,6
11 Competitività e sviluppo delle imprese	117.843,63	21,1	9.155,12	19,2	126.998,75	21,0
12 Regolazione dei mercati	-	-	-	-	-	-
13 Diritto alla mobilità e sviluppo dei sistemi di trasporto	90.635,30	16,3	5.801,48	12,2	96.436,78	15,9
14 Infrastrutture pubbliche e logistica	53.735,15	9,6	1.418,44	3,0	55.153,59	9,1
15 Comunicazioni	819,40	0,1	-	-	819,40	0,1
16 Commercio internazionale ed internazionalizzazione del sistema produttivo	-	-	-	-	-	-
17 Ricerca e innovazione	11.634,38	2,1	-	-	11.634,38	1,9
18 Sviluppo sostenibile e tutela del territorio e dell'ambiente	6.429,94	1,2	53,47	0,1	6.483,41	1,1
19 Casa e assetto urbanistico	2.587,98	0,5	98,59	0,2	2.686,57	0,4
20 Tutela della salute	2.350,32	0,4	-	-	2.350,32	0,4
21 Tutela e valorizzazione dei beni e attività culturali e paesaggistici	3.794,70	0,7	8.533,69	17,9	12.328,39	2,0
22 Istruzione scolastica	9.955,89	1,8	2.120,00	4,4	12.075,89	2,0
23 Istruzione universitaria e formazione post-universitaria	2.911,30	0,5	294,01	0,6	3.205,31	0,5
26 Politiche per il lavoro	1,70	0,0	-	-	1,70	0,0
27 Immigrazione, accoglienza e garanzia dei diritti	0,17	0,0	-	-	0,17	0,0
28 Sviluppo e riequilibrio territoriale	84.307,20	15,1	-	-	84.307,20	13,9
29 Politiche economico-finanziarie e di bilancio e tutela della finanza pubblica	6.200,30	1,1	64,47	0,1	6.264,77	1,0
30 Giovani e sport	260,70	0,0	178,20	0,4	438,90	0,1
31 Turismo	424,50	0,1	-	-	424,50	0,1
32 Servizi istituzionali e generali delle amministrazioni pubbliche	555,32	0,1	-	-	555,32	0,1
Totale	557.301,83	100	47.662,51	100	604.964,34	100

Focalizzando l'analisi sulla distribuzione per titolo e categoria economica (cfr. tabella 7), le **leggi pluriennali** censite riguardano spese classificate tutte in conto capitale (Titolo II). In tale ambito, le categorie che presentano la più elevata percentuale di stanziamenti triennali 2023-2024-2025 e pluriennali sono la categoria **22-Contributi agli investimenti ad amministrazioni pubbliche (50,8%)** e la categoria **23-Contributi agli investimenti ad imprese (32%)** assorbendo complessivamente circa

l'83% delle risorse complessivamente stanziata per leggi pluriennali di spesa in conto capitale.

Le risorse relative a **contributi pluriennali**, stanziata nel periodo di riferimento, sono allocate per circa l'88% tra le spese in conto capitale e di queste, il 36,3 % afferiscono alla categoria **22-Contributi agli investimenti ad amministrazioni pubbliche**.

TABELLA 7 LEGGI E CONTRIBUTI PLURIENNALI: STANZIAMENTI COMPLESSIVI (TRIENNIO 2023-2025 E SUCCESSIVO ARCO PLURIENNALE), PER TITOLO E CATEGORIA ECONOMICA (milioni di euro e dati percentuali)

Titolo	Categoria	Stanziamiento Definitivo 2023-2025 e pluriennale					
		Leggi	%	Contributi	%	TOTALE	%
1	4 Trasferimenti correnti ad amministrazioni pubbliche	-	-	21,31	0,0	21,31	0,0
	9 Interessi passivi e altri oneri finanziari	-	-	1.546,99	3,2	1.546,99	0,3
	Totale Titolo 1	-	-	1.568,30	3,3	1.568,30	0,3
	21 Investimenti fissi lordi e acquisti di terreni	45.544,11	8,2	8.980,65	18,8	54.524,76	9,0
2	22 Contributi agli investimenti ad amministrazioni pubbliche	290.154,51	52,1	17.282,72	36,3	307.437,23	50,8
	23 Contributi agli investimenti ad imprese	183.277,44	32,9	10.237,43	21,5	193.514,87	32,0
	24 Contributi agli investimenti a famiglie e istituzioni sociali private	25,00	0,0	-	-	25,00	0,0
	25 Contributi agli investimenti a estero	1.326,17	0,2	1.169,32	2,5	2.495,49	0,4
	26 Altri trasferimenti in conto capitale	22.485,78	4,0	404,81	0,8	22.890,59	3,8
	27 Fondi da ripartire in conto capitale	7.900,00	1,4	-	-	7.900,00	1,3
	31 Acquisizioni di attivita' finanziarie	6.588,82	1,2	4.103,00	8,6	10.691,82	1,8
	Totale Titolo 2	557.301,83	100,	42.177,93	88,5	599.479,76	99,1
3	61 Rimborso passivita' finanziarie	-	-	3.916,28	8,2	3.916,28	0,6
	Totale Titolo 3	-	-	3.916,28	8,2	3.916,28	0,6
Totale		557.301,83	100	47.662,51	100	604.964,34	100

Dati più analitici per Ministero, missione e programma sono riportati in appendice statistica nelle tavole 1a (leggi pluriennali) e 1b (contributi pluriennali).

2.4 RENDICONTAZIONE CONTABILE DEGLI ESERCIZI ANTECEDENTI AL 2023

Le tabelle che seguono (tabelle 8a, 9a,10a per leggi pluriennali e tabelle 8b, 9b, 10b per i contributi) espongono gli stanziamenti complessivi definitivi, cumulati fino alla data del 31/12/2022 e i principali dati gestionali relativi ai trascorsi esercizi finanziari. I dati sono desunti dai rendiconti dello Stato fino a tutto l'esercizio 2022 e sono distribuiti per Ministero, missione e per titolo e categoria economica.

Le informazioni contabili relative alla gestione riguardano, in particolare, il totale cumulato dei pagamenti (“erogato”), la consistenza dei residui passivi di bilancio e lo stock dei residui passivi perenti presenti nel conto del patrimonio, il totale cumulato delle economie realizzate nel corso delle varie gestioni finanziarie (sia nel conto del bilancio che nel conto del patrimonio nel caso di residui passivi perenti). Per completezza di analisi, in relazione alle risorse stanziare e non impegnate formalmente nel corso dell'esercizio finanziario 2022, nella colonna denominata “economie art. 30 c. 2” è riportato separatamente l'ammontare delle risorse per le quali le Amministrazioni interessate hanno esercitato la già richiamata facoltà di cui alla legge 196/2019 art. 30, comma 2, lettera b): infatti, sebbene tale misura rappresenti una componente delle economie di gestione, trattandosi di risorse destinate ad essere oggetto di rimodulazioni orizzontali (e quindi di uno “spostamento” negli esercizi finanziari futuri) appare opportuno, darne separata rappresentazione nel presente contesto.

TABELLA 8a LEGGI PLURIENNALI: RENDICONTAZIONE COMPLESSIVA FINO AL 31/12/2022, PER MINISTERO
(milioni di euro)

Ministero	Erogato fino al 31/12/2022	Residui al 31/12/2022	Perenti al 31/12/2022	Economie gestione fino al 31/12/2022	Economie art. 30 c.2 dell'E.F. 2022	Stanziam.to fino al 31/12/2022
2 ECONOMIA E FINANZE	225.938,86	55.910,07	2.455,21	1.260,81	849,32	286.414,27
3 IMPRESE E MADE IN ITALY	59.105,11	2.536,19	223,19	279,29	399,55	62.543,33
4 LAVORO E POLITICHE SOCIALI	8,56	9,65	-	3,37	-	21,58
5 GIUSTIZIA	628,49	257,34	-	116,82	227,54	1.230,19
6 AFFARI ESTERI E COOPERAZIONE INTERNAZIONALE	672,42	143,49	3,86	4,42	-	824,19
7 ISTRUZIONE E MERITO	890,54	1.932,00	-	5,00	479,48	3.307,02
8 INTERNO	8.213,33	5.381,08	1,00	78,36	592,97	14.266,74
9 AMBIENTE E SICUREZZA ENERGETICA	3.203,58	1.599,09	106,07	77,41	-	4.986,15
10 INFRASTRUTTURE E TRASPORTI	26.689,75	12.193,39	2.649,94	494,67	3.935,27	45.963,02
11 UNIVERSITA' E RICERCA	12.021,15	674,67	900,40	74,35	-	13.670,57
12 DIFESA	3.089,52	440,84	-	3,15	159,71	3.693,22
13 AGRICOLTURA, SOVRANITA' ALIMENTARE E FORESTE	3.129,04	738,35	78,55	6,52	290,92	4.243,38
14 CULTURA	668,01	1.001,17	2,38	3,01	129,32	1.803,89
15 SALUTE	1.581,19	1.811,38	291,30	1,73	-	3.685,60
16 TURISMO	3,11	65,89	-	-	-	69,00
Totale	345.842,66	84.694,60	6.711,90	2.408,91	7.064,08	446.722,15

TABELLA 8b CONTRIBUTI PLURIENNALI: RENDICONTAZIONE COMPLESSIVA FINO AL 31/12/2022 PER MINISTERO
(milioni di euro)

Ministero	Erogato fino al 31/12/2022	Residui al 31/12/2022	Perenti al 31/12/2022	Economie gestione fino al 31/12/2022	Economie art. 30 c.2 dell'E.F. 2022	Stanziam.to fino al 31/12/2022
2 ECONOMIA E FINANZE	30.191,34	337,99	178,97	455,50	72,80	31.236,60
3 IMPRESE E MADE IN ITALY	19.387,16	711,82	942,71	82,58	101,73	21.226,00
7 ISTRUZIONE E MERITO	704,01	379,46	-	-	-	1.083,47
8 INTERNO	5.457,19	56,89	29,35	1,25	-	5.544,68
9 AMBIENTE E SICUREZZA ENERGETICA	1.047,00	27,44	11,81	23,01	-	1.109,26
10 INFRASTRUTTURE E TRASPORTI	33.510,53	3.953,79	3.846,88	958,45	23,39	42.293,04
11 UNIVERSITA' E RICERCA	998,18	154,55	290,93	33,88	-	1.477,54
13 AGRICOLTURA, SOVRANITA' ALIMENTARE E FORESTE	1.619,43	135,19	130,72	4,82	10,24	1.900,40
14 CULTURA	982,00	198,96	1,73	1,84	20,00	1.204,53
Totale	93.896,84	5.956,09	5.433,10	1.561,33	228,16	107.075,52

TABELLA 9a LEGGI PLURIENNALI: RENDICONTAZIONE COMPLESSIVA FINO AL 31/12/2022 PER MISSIONE
(milioni di euro)

Missione	Erogato fino al 31/12/2022	Residui al 31/12/2022	Perenti al 31/12/2022	Economie gestione fino al 31/12/2022	Economie art. 30 c.2 dell'E.F. 2022	Stanziam.to fino al 31/12/2022
1 Organi costituzionali, a rilevanza costituzionale e Presidenza del Consiglio dei ministri	576,50	-	-	-	-	576,50
2 Amministrazione generale e supporto alla rappresentanza generale di Governi e dello Stato sul territorio	95,00	-	-	-	-	95,00
3 Relazioni finanziarie con le autonomie territoriali	11.758,48	5.172,73	-	22,82	-	16.954,03
4 L'Italia in Europa e nel mondo	85.392,83	40,91	-	17,63	-	85.451,37
5 Difesa e sicurezza del territorio	3.089,52	440,84	-	3,15	159,71	3.693,22
6 Giustizia	628,49	257,34	-	116,82	227,54	1.230,19
7 Ordine pubblico e sicurezza	1.975,65	551,49	2,47	49,00	472,72	3.051,33
8 Soccorso civile	11.348,81	5.087,54	39,45	1,39	875,47	17.352,66
9 Agricoltura, politiche agroalimentari e pesca	3.099,04	736,35	78,55	6,52	289,42	4.209,88
10 Energia e diversificazione delle fonti energetiche	970,10	437,06	16,03	61,77	-	1.484,96
11 Competitivita' e sviluppo delle imprese	69.437,10	2.284,79	158,79	427,98	399,45	72.708,11
12 Regolazione dei mercati	5,33	-	3,28	6,19	-	14,80
13 Diritto alla mobilita' e sviluppo dei sistemi di trasporto	80.584,15	6.669,26	833,07	30,56	347,38	88.464,42
14 Infrastrutture pubbliche e logistica	30.044,93	9.433,10	4.230,50	481,75	3.583,89	47.774,17
15 Comunicazioni	878,34	240,10	-	0,24	0,10	1.118,78
16 Commercio internazionale ed internazionalizzazione del sistema produttivo	523,48	10,72	3,86	2,29	-	540,35
17 Ricerca e innovazione	13.419,42	709,30	902,40	76,60	-	15.107,72

TABELLA 9a LEGGI PLURIENNALI: RENDICONTAZIONE COMPLESSIVA FINO AL 31/12/2022 PER MISSIONE
(milioni di euro)

Missione	Erogato fino al 31/12/2022	Residui al 31/12/2022	Perenti al 31/12/2022	Economie gestione fino al 31/12/2022	Economie art. 30 c.2 dell'E.F. 2022	Stanziam.to fino al 31/12/2022
18 Sviluppo sostenibile e tutela del territorio e dell'ambiente	3.968,23	2.483,03	90,04	15,64	-	6.556,94
19 Casa e assetto urbanistico	1.778,98	110,47	0,04	-	10,00	1.899,49
20 Tutela della salute	1.555,98	1.657,92	289,30	1,64	-	3.504,84
21 Tutela e valorizzazione dei beni e attività culturali e paesaggistici	665,34	1.000,62	2,38	3,01	129,32	1.800,67
22 Istruzione scolastica	883,04	1.932,00	-	5,00	479,48	3.299,52
23 Istruzione universitaria e formazione post-universitaria	440,31	122,39	-	-	-	562,70
26 Politiche per il lavoro	8,56	9,65	-	3,37	-	21,58
27 Immigrazione, accoglienza e garanzia dei diritti	19,93	7,68	-	4,65	16,02	48,28
28 Sviluppo e riequilibrio territoriale	20.028,29	43.962,09	61,12	731,72	-	64.783,22
29 Politiche economico-finanziarie e di bilancio e tutela della finanza pubblica	1.850,93	1.127,68	0,62	316,81	41,21	3.337,25
30 Giovani e sport	395,82	-	-	-	-	395,82
31 Turismo	3,11	65,89	-	-	-	69,00
32 Servizi istituzionali e generali delle amministrazioni pubbliche	416,97	143,65	-	22,36	32,37	615,35
Totale	345.842,66	84.694,60	6.711,90	2.408,91	7.064,08	446.722,15

TABELLA 9b CONTRIBUTI PLURIENNALI: RENDICONTAZIONE COMPLESSIVA FINO AL 31/12/2022 PER MISSIONE
(milioni di euro)

Missione	Erogato fino al 31/12/2022	Residui al 31/12/2022	Perenti al 31/12/2022	Economie gestione fino al 31/12/2022	Economie art. 30 c.2 dell'E.F. 2022	Stanziam.to fino al 31/12/2022
3 Relazioni finanziarie con le autonomie territoriali	16.516,62	164,80	35,39	58,45	-	16.775,26
4 L'Italia in Europa e nel mondo	4.450,93	-	-	0,93	-	4.451,86
7 Ordine pubblico e sicurezza	6.245,04	93,59	49,68	76,30	26,32	6.490,93
8 Soccorso civile	4.826,31	-	-	121,32	-	4.947,63
9 Agricoltura, politiche agroalimentari e pesca	1.619,43	135,19	130,72	4,82	10,24	1.900,40
11 Competitività e sviluppo delle imprese	19.387,16	711,82	942,71	82,58	101,73	21.226,00
13 Diritto alla mobilità e sviluppo dei sistemi di trasporto	11.291,19	356,36	746,61	509,66	16,30	12.920,12
14 Infrastrutture pubbliche e logistica	20.660,76	3.569,39	3.037,46	402,21	7,09	27.676,91
18 Sviluppo sostenibile e tutela del territorio e dell'ambiente	1.092,83	34,70	44,99	24,74	-	1.197,26
19 Casa e assetto urbanistico	536,82	13,36	55,71	22,41	-	628,30
21 Tutela e valorizzazione dei beni e attività culturali e paesaggistici	982,00	198,96	1,73	1,84	20,00	1.204,53
22 Istruzione scolastica	690,53	379,46	-	-	-	1.069,99
23 Istruzione universitaria e formazione post-universitaria	1.011,66	154,55	290,93	33,88	-	1.491,02
29 Politiche economico-finanziarie e di bilancio e tutela della finanza pubblica	1.159,17	116,67	72,37	63,06	46,48	1.457,75
30 Giovani e sport	3.426,39	27,24	24,80	159,13	-	3.637,56
Totale	93.896,84	5.956,09	5.433,10	1.561,33	228,16	107.075,52

TABELLA 10a LEGGI PLURIENNALI: RENDICONTAZIONE COMPLESSIVA FINO AL 31/12/2022 PER TITOLO E CATEGORIA (milioni di euro)

Titolo	Categoria	Erogato fino al 31/12/2022	Residui al 31/12/2022	Perenti al 31/12/2022	Economie gestione fino al 31/12/2022	Economie art. 30 c.2 dell'E.F. 2022	Stanziam.to fino al 31/12/2022
21	Investimenti fissi lordi e acquisti di terreni	13.143,58	3.430,35	367,90	576,60	1.205,29	18.723,72
22	Contributi agli investimenti ad amministrazioni pubbliche	167.321,85	71.725,03	4.919,47	1.289,96	4.307,58	249.563,89
23	Contributi agli investimenti ad imprese	151.012,41	6.300,58	665,53	517,83	731,21	159.227,56
2	24 Contributi agli investimenti a famiglie e istituzioni sociali private	873,44	45,56	-	-	10,00	929,00
25	Contributi agli investimenti a estero	383,36	134,29	716,00	0,64	-	1.234,29
26	Altri trasferimenti in conto capitale	8.185,65	1.461,49	-	3,85	750,00	10.400,99
27	Fondi da ripartire in conto capitale	-	-	-	-	-	-
31	Acquisizioni di attivita' finanziarie	4.922,37	1.597,30	43,00	20,03	60,00	6.642,70
Totale Titolo 2		345.842,66	84.694,60	6.711,90	2.408,91	7.064,08	446.722,15
Totale		345.842,66	84.694,60	6.711,90	2.408,91	7.064,08	446.722,15

TABELLA 10b CONTRIBUTI PLURIENNALI: RENDICONTAZIONE COMPLESSIVA FINO AL 31/12/2022 PER TITOLO E CATEGORIA (milioni di euro)

Titolo	Categoria	Erogato fino al 31/12/2022	Residui al 31/12/2022	Perenti al 31/12/2022	Economie gestione fino al 31/12/2022	Economie art. 30 c.2 dell'E.F. 2022	Stanziam.to fino al 31/12/2022
1	4 Trasferimenti correnti ad amministrazioni pubbliche	72,81	-	-	-	-	72,81
9	Interessi passivi e altri oneri finanziari	6.387,88	-	11,48	115,53	-	6.514,89
Totale Titolo 1		6.460,69	-	11,48	115,53	-	6.587,70
21	Investimenti fissi lordi e acquisti di terreni	9.356,15	549,64	337,77	205,30	104,61	10.553,47
22	Contributi agli investimenti ad amministrazioni pubbliche	21.794,41	2.005,90	1.254,31	639,46	19,76	25.713,84
23	Contributi agli investimenti ad imprese	40.210,68	3.335,90	3.761,56	532,61	103,79	47.944,54
2	24 Contributi agli investimenti a famiglie e istituzioni sociali private	52,41	1,13	0,17	2,18	-	55,89
25	Contributi agli investimenti a estero	904,68	-	-	-	-	904,68
26	Altri trasferimenti in conto capitale	3.112,82	-	-	36,92	-	3.149,74
27	Fondi da ripartire in conto capitale	9,50	-	67,81	-	-	77,31
31	Acquisizioni di attivita' finanziarie	3.594,25	-	-	0,93	-	3.595,18
Totale Titolo 2		79.034,90	5.892,57	5.421,62	1.417,40	228,16	91.994,65
3	61 Rimborso passivita' finanziarie	8.401,25	63,52	-	28,40	-	8.493,17
Totale Titolo 3		8.401,25	63,52	-	28,40	-	8.493,17
Totale		93.896,84	5.956,09	5.433,10	1.561,33	228,16	107.075,52

Dati più analitici per Ministero, missione, programma e categoria economica sono riportati in appendice statistica nelle tavole 2a, 3a (leggi pluriennali) e 2b, 3b (contributi pluriennali).

Focalizzando l'attenzione sulla gestione dell'ultimo esercizio finanziario, quale risulta dal Rendiconto 2022, i pagamenti effettuati nel 2022 ammontano complessivamente a **99.596,49** milioni di euro, di cui **96.116,53** milioni di euro a valere su leggi pluriennali e **3.479,96** milioni di euro su contributi pluriennali.

Le tabelle 11 e 12 mostrano l'ammontare dei pagamenti effettuati nel 2022 relativi a leggi pluriennali e contributi, distribuiti, rispettivamente, per Ministero e per missione di spesa.

TABELLA 11 PAGAMENTI 2022 RELATIVI A LEGGI E CONTRIBUTI PLURIENNALI PER MINISTERO
(milioni di euro e dati percentuali)

Ministero	Pagato 2022					
	Leggi	%	Contributi	%	TOTALE	%
2 ECONOMIA E FINANZE	71.117,07	74,0	1.564,81	45,0	72.681,88	73,0
3 IMPRESE E MADE IN ITALY	11.896,83	12,4	700,69	20,1	12.597,52	12,6
4 LAVORO E POLITICHE SOCIALI	0,67	0,0	-	-	0,67	0,0
5 GIUSTIZIA	224,37	0,2	-	-	224,37	0,2
6 AFFARI ESTERI E COOPERAZIONE INTERNAZIONALE	47,74	0,0	-	-	47,74	0,0
7 ISTRUZIONE E MERITO	290,99	0,3	151,15	4,3	442,14	0,4
8 INTERNO	2.640,38	2,7	90,14	2,6	2.730,52	2,7
9 AMBIENTE E SICUREZZA ENERGETICA	680,19	0,7	42,48	1,2	722,67	0,7
10 INFRASTRUTTURE E TRASPORTI	6.453,46	6,7	804,28	23,1	7.257,74	7,3
11 UNIVERSITA' E RICERCA	755,24	0,8	20,38	0,6	775,62	0,8
12 DIFESA	1.087,38	1,1	-	-	1.087,38	1,1
13 AGRICOLTURA, SOVRANITA' ALIMENTARE E FORESTE	450,38	0,5	27,46	0,8	477,84	0,5
14 CULTURA	262,97	0,3	78,57	2,3	341,54	0,3
15 SALUTE	205,75	0,2	-	-	205,75	0,2
16 TURISMO	3,11	0,0	-	-	3,11	0,0
Totale	96.116,53	100	3.479,96	100	99.596,49	100

TABELLA 12 PAGAMENTI 2022 RELATIVI A LEGGI E CONTRIBUTI PLURIENNALI PER MISSIONE
(milioni di euro e dati percentuali)

	Missione	Pagato 2022					
		Leggi	%	Contributi	%	TOTALE	%
1	Organi costituzionali, a rilevanza costituzionale e Presidenza del Consiglio dei ministri	468,50	0,5	-	-	468,50	0,5
2	Amministrazione generale e supporto alla rappresentanza generale di Governo e dello Stato sul territorio	20,00	0,0	-	-	20,00	0,0
3	Relazioni finanziarie con le autonomie territoriali	2.695,35	2,8	1.073,27	30,8	3.768,62	3,8
4	L'Italia in Europa e nel mondo	52.129,59	54,2	427,43	12,3	52.557,02	52,8
5	Difesa e sicurezza del territorio	1.087,38	1,1	-	-	1.087,38	1,1
6	Giustizia	224,37	0,2	-	-	224,37	0,2
7	Ordine pubblico e sicurezza	440,19	0,5	12,95	0,4	453,14	0,5
8	Soccorso civile	1.447,79	1,5	65,38	1,9	1.513,17	1,5
9	Agricoltura, politiche agroalimentari e pesca	420,38	0,4	27,46	0,8	447,84	0,4
10	Energia e diversificazione delle fonti energetiche	267,63	0,3	-	-	267,63	0,3
11	Competitivita' e sviluppo delle imprese	15.526,98	16,2	700,69	20,1	16.227,67	16,3
12	Regolazione dei mercati	0,02	0,0	-	-	0,02	0,0
13	Diritto alla mobilita' e sviluppo dei sistemi di trasporto	5.989,18	6,2	245,01	7,0	6.234,19	6,3
14	Infrastrutture pubbliche e logistica	4.057,40	4,2	545,16	15,7	4.602,56	4,6
15	Comunicazioni	595,21	0,6	-	-	595,21	0,6
16	Commercio internazionale ed internazionalizzazione del sistema produttivo	0,08	0,0	-	-	0,08	0,0
17	Ricerca e innovazione	1.222,37	1,3	-	-	1.222,37	1,2
18	Sviluppo sostenibile e tutela del territorio e dell'ambiente	1.000,35	1,0	48,67	1,4	1.049,02	1,1
19	Casa e assetto urbanistico	791,71	0,8	9,36	0,3	801,07	0,8
20	Tutela della salute	203,57	0,2	-	-	203,57	0,2
21	Tutela e valorizzazione dei beni e attivita' culturali e paesaggistici	260,30	0,3	78,57	2,3	338,87	0,3
22	Istruzione scolastica	290,77	0,3	151,15	4,3	441,92	0,4
23	Istruzione universitaria e formazione post-universitaria	250,30	0,3	20,38	0,6	270,68	0,3
26	Politiche per il lavoro	0,67	0,0	-	-	0,67	0,0
27	Immigrazione, accoglienza e garanzia dei diritti	9,41	0,0	-	-	9,41	0,0
28	Sviluppo e riequilibrio territoriale	5.915,28	6,2	-	-	5.915,28	5,9
29	Politiche economico-finanziarie e di bilancio e tutela della finanza pubblica	509,19	0,5	10,80	0,3	519,99	0,5
30	Giovani e sport	63,60	0,1	63,68	1,8	127,28	0,1
31	Turismo	3,11	0,0	-	-	3,11	0,0
32	Servizi istituzionali e generali delle amministrazioni pubbliche	225,85	0,2	-	-	225,85	0,2
	Totale	96.116,53	100	3.479,96	100	99.596,49	100

La spesa erogata riferita al titolo 1- Spesa corrente afferisce sia ai trasferimenti disposti per la Presidenza del Consiglio dei Ministri e destinati al pagamento della quota interessi su rate di mutuo, sia ai pagamenti di interessi passivi su rate di mutuo a carico diretto del bilancio dello Stato. La spesa erogata riferita al titolo 2- Spese in conto capitale è contabilizzata per oltre 91.424,38 milioni di euro nelle categorie economiche 22-Contributi agli investimenti ad amministrazioni pubbliche e 23-Contributi agli investimenti ad imprese e, costituendo circa l'92% dei pagamenti complessivi delle spese in conto capitale (cfr. tabella 13).

TABELLA 13 PAGAMENTI 2022 RELATIVI A LEGGI E CONTRIBUTI PLURIENNALI PER TITOLO E CATEGORIA ECONOMICA (milioni di euro e dati percentuali)

Titolo	Categoria	Pagato 2022						
		Leggi	%	Contributi	%	TOTALE	%	
1	4	Trasferimenti correnti ad amministrazioni pubbliche	-	-	3,11	0,1	3,11	0,0
	9	Interessi passivi e altri oneri finanziari	-	-	220,19	6,3	220,19	0,2
	Totale Titolo 1		-	-	223,30	6,4	223,30	0,2
2	21	Investimenti fissi lordi e acquisti di terreni	2.870,16	3,0	135,75	3,9	3.005,91	3,0
	22	Contributi agli investimenti ad amministrazioni pubbliche	69.046,56	71,8	1.161,53	33,4	70.208,09	70,5
	23	Contributi agli investimenti ad imprese	20.094,57	20,9	1.121,72	32,2	21.216,29	21,3
	24	Contributi agli investimenti a famiglie e istituzioni sociali private	339,44	0,4	-	-	339,44	0,3
	25	Contributi agli investimenti a estero	55,30	0,1	91,76	2,6	147,06	0,1
	26	Altri trasferimenti in conto capitale	2.188,05	2,3	79,74	2,3	2.267,79	2,3
	27	Fondi da ripartire in conto capitale	-	-	-	-	-	-
2	31	Acquisizioni di attivita' finanziarie	1.522,45	1,6	345,67	9,9	1.868,12	1,9
	Totale Titolo 2		96.116,53	100,	2.936,17	84,4	99.052,70	99,5
3	61	Rimborso passivita' finanziarie	-	-	320,49	9,2	320,49	0,3
	Totale Titolo 3		-	-	320,49	9,2	320,49	0,3
Totale		96.116,53	100	3.479,96	100	99.596,49	100	

(*) Trasferimenti alla Presidenza del Consiglio dei Ministri per oneri derivanti dalla concessione di contributi per l'ammortamento della quota interessi di mutui - Protezione civile.

Nelle successive tabelle si riportano, per Ministero, per missione e per titolo e categoria economica i pagamenti effettuati nel 2022 a fronte degli impegni assunti sugli stanziamenti di competenza, nonché i pagamenti effettuati in conto residui su impegni assunti sugli stanziamenti di esercizi precedenti (residui di stanziamento) e quelli effettuati a valere su somme reiscritte in bilancio precedentemente colpite da perenzione amministrativa (residui passivi perenti).

TABELLA 14a RAFFRONTO PAGAMENTI E IMPEGNI DELL ESERCIZIO FINANZIARIO 2022 E PRECEDENTI RELATIVI A LEGGI PLURIENNALI PER MINISTERO (milioni di euro)

Ministero	Leggi pluriennali						
	Impegnato Competenza	Pagato Competenza	Residui Propri (*)	Pagato Residui	Residui Perenti iniziali	Pagato Perenti	Pagato Totale
2 ECONOMIA E FINANZE	66.508,11	64.107,35	11.973,71	6.966,91	2.457,43	42,81	71.117,07
3 IMPRESE E MADE IN ITALY	10.644,92	10.127,67	2.334,77	1.764,92	249,49	4,24	11.896,83
4 LAVORO E POLITICHE SOCIALI	-	-	4,74	0,67	-	-	0,67
5 GIUSTIZIA	247,43	182,00	85,62	42,37	-	-	224,37
6 AFFARI ESTERI E COOPERAZIONE INTERNAZIONALE	8,15	8,08	57,23	39,66	3,86	-	47,74
7 ISTRUZIONE E MERITO	518,20	240,41	1.514,94	50,58	-	-	290,99
8 INTERNO	4.590,69	1.823,25	2.966,97	817,12	0,01	0,01	2.640,38
9 AMBIENTE E SICUREZZA ENERGETICA	522,47	226,53	1.073,02	447,89	110,39	5,77	680,19
10 INFRASTRUTTURE E TRASPORTI	6.241,46	4.324,21	8.978,41	1.984,27	2.403,45	144,98	6.453,46
11 UNIVERSITA' E RICERCA	631,20	472,70	415,90	232,30	1.010,46	50,24	755,24
12 DIFESA	1.175,44	946,11	211,01	141,27	-	-	1.087,38
13 AGRICOLTURA, SOVRANITA' ALIMENTARE E FORESTE	293,19	192,29	424,29	256,75	80,45	1,34	450,38
14 CULTURA	161,50	101,13	535,01	161,84	2,38	-	262,97
15 SALUTE	713,80	72,47	1.190,17	125,56	299,02	7,72	205,75
16 TURISMO	8,40	3,11	-	-	-	-	3,11
Totale	92.264,96	82.827,31	31.765,79	13.032,11	6.616,94	257,11	96.116,53

(*) I residui propri comprendono i residui di bilancio provenienti da esercizi precedenti (residui iniziali) e gli impegni formali assunti nell'esercizio finanziario 2022 in conto residui di stanziamento.

TABELLA 14b RAFFRONTO PAGAMENTI E IMPEGNI DELL ESERCIZIO FINANZIARIO 2022 E PRECEDENTI RELATIVI A CONTRIBUTI PLURIENNALI PER MINISTERO (milioni di euro)

Ministero	Contributi pluriennali						
	Impegnato Competenza	Pagato Competenza	Residui Propri (*)	Pagato Residui	Residui Perenti iniziali	Pagato Perenti	Pagato Totale
2 ECONOMIA E FINANZE	1.445,59	1.304,00	472,43	254,45	183,96	6,36	1.564,81
3 IMPRESE E MADE IN ITALY	824,14	599,01	632,29	83,58	914,91	18,10	700,69
7 ISTRUZIONE E MERITO	220,00	23,42	310,30	127,43	0,30	0,30	151,15
8 INTERNO	79,88	44,88	57,03	35,14	39,81	10,12	90,14
9 AMBIENTE E SICUREZZA ENERGETICA	16,60	8,29	57,09	29,29	7,78	4,90	42,48

TABELLA 14b RAFFRONTO PAGAMENTI E IMPEGNI DELL ESERCIZIO FINANZIARIO 2022 E PRECEDENTI RELATIVI A CONTRIBUTI PLURIENNALI PER MINISTERO
(milioni di euro)

Ministero	Contributi pluriennali						
	Impegnato Competenza	Pagato Competenza	Residui Propri (*)	Pagato Residui	Residui Perenti iniziali	Pagato Perenti	Pagato Totale
10 INFRASTRUTTURE E TRASPORTI	788,34	219,18	3.914,85	399,32	3.834,96	185,78	804,28
11 UNIVERSITA' E RICERCA	15,73	10,73	93,39	5,59	285,94	4,06	20,38
13 AGRICOLTURA, SOVRANITA' ALIMENTARE E FORESTE	47,62	9,90	91,29	15,95	128,07	1,61	27,46
14 CULTURA	49,06	47,53	77,50	31,04	-	-	78,57
Totale	3.486,96	2.266,94	5.706,17	981,79	5.395,73	231,23	3.479,96

(*) I residui propri comprendono i residui di bilancio provenienti da esercizi precedenti (residui iniziali) e gli impegni formali assunti nell'esercizio finanziario 2022 in conto residui di stanziamento.

TABELLA 15a RAFFRONTO PAGAMENTI E IMPEGNI DELL ESERCIZIO FINANZIARIO 2022 E PRECEDENTI RELATIVI A LEGGI PLURIENNALI PER MISSIONE
(milioni di euro)

Missione	Leggi pluriennali						
	Impegnato Competenza	Pagato Competenza	Residui Propri (*)	Pagato Residui	Residui Perenti iniziali	Pagato Perenti	Pagato Totale
1 Organi costituzionali, a rilevanza costituzionale e Presidenza del Consiglio dei ministri	468,50	468,50	-	-	-	-	468,50
2 Amministrazione generale e supporto alla rappresentanza generale di Governo e dello Stato sul territorio	20,00	20,00	-	-	-	-	20,00
3 Relazioni finanziarie con le autonomie territoriali	4.959,86	2.043,45	2.848,05	651,90	-	-	2.695,35
4 L'Italia in Europa e nel mondo	52.101,04	52.102,89	26,73	26,70	-	-	52.129,59
5 Difesa e sicurezza del territorio	1.175,44	946,11	211,01	141,27	-	-	1.087,38
6 Giustizia	247,43	182,00	85,62	42,37	-	-	224,37
7 Ordine pubblico e sicurezza	319,53	214,99	328,29	224,56	2,11	0,64	440,19
8 Soccorso civile	765,95	1.091,37	3.318,69	327,34	68,52	29,08	1.447,79
9 Agricoltura, politiche agroalimentari e pesca	262,69	162,29	423,29	256,75	80,45	1,34	420,38
10 Energia e diversificazione delle fonti energetiche	27,40	19,45	266,43	247,82	26,08	0,36	267,63
11 Competitivita' e sviluppo delle imprese	14.427,16	13.910,73	2.145,53	1.612,01	185,09	4,24	15.526,98
12 Regolazione dei mercati	-	-	0,02	0,02	3,28	-	0,02
13 Diritto alla mobilita' e sviluppo dei sistemi di trasporto	7.905,40	5.313,69	4.166,10	554,28	689,05	121,21	5.989,18
14 Infrastrutture pubbliche e logistica	4.078,78	2.340,56	6.635,83	1.680,35	4.100,52	36,49	4.057,40
15 Comunicazioni	354,50	353,68	277,58	241,53	-	-	595,21

TABELLA 15a RAFFRONTO PAGAMENTI E IMPEGNI DELL'ESERCIZIO FINANZIARIO 2022 E PRECEDENTI RELATIVI A LEGGI PLURIENNALI PER MISSIONE (milioni di euro)

Missione	Leggi pluriennali						
	Impegnato Competenza	Pagato Competenza	Residui Propri (*)	Pagato Residui	Residui Perenti iniziali	Pagato Perenti	Pagato Totale
16 Commercio internazionale ed internazionalizzazione del sistema produttivo	0,15	0,08	-	-	3,86	-	0,08
17 Ricerca e innovazione	1.105,81	944,36	446,26	227,77	1.012,46	50,24	1.222,37
18 Sviluppo sostenibile e tutela del territorio e dell'ambiente	1.084,86	794,87	810,59	200,07	84,31	5,41	1.000,35
19 Casa e assetto urbanistico	818,51	775,91	42,33	15,80	-	-	791,71
20 Tutela della salute	704,14	72,47	1.149,38	123,38	297,02	7,72	203,57
21 Tutela e valorizzazione dei beni e attivita' culturali e paesaggistici	158,40	98,50	534,97	161,80	2,38	-	260,30
22 Istruzione scolastica	518,20	240,41	1.514,72	50,36	-	-	290,77
23 Istruzione universitaria e formazione post-universitaria	250,20	243,20	11,00	7,10	-	-	250,30
26 Politiche per il lavoro	-	-	4,74	0,67	-	-	0,67
27 Immigrazione, accoglienza e garanzia dei diritti	8,36	8,36	2,43	1,05	-	-	9,41
28 Sviluppo e riequilibrio territoriale	145,36	145,36	5.769,92	5.769,92	61,12	-	5.915,28
29 Politiche economico-finanziarie e di bilancio e tutela della finanza pubblica	90,04	74,77	689,46	434,04	0,69	0,38	509,19
30 Giovani e sport	63,10	63,10	0,50	0,50	-	-	63,60
31 Turismo	8,40	3,11	-	-	-	-	3,11
32 Servizi istituzionali e generali delle amministrazioni pubbliche	195,75	193,10	56,32	32,75	-	-	225,85
Totale	92.264,96	82.827,31	31.765,79	13.032,11	6.616,94	257,11	96.116,53

(*) I residui propri comprendono i residui di bilancio provenienti da esercizi precedenti (residui iniziali) e gli impegni formali assunti nell'esercizio finanziario 2022 in conto residui di stanziamento.

TABELLA 15b RAFFRONTO PAGAMENTI E IMPEGNI DELL'ESERCIZIO FINANZIARIO 2022 E PRECEDENTI RELATIVI A CONTRIBUTI PLURIENNALI PER MISSIONE (milioni di euro)

Missione	Contributi pluriennali						
	Impegnato Competenza	Pagato Competenza	Residui Propri (*)	Pagato Residui	Residui Perenti iniziali	Pagato Perenti	Pagato Totale
3 Relazioni finanziarie con le autonomie territoriali	962,08	804,78	266,95	258,37	44,44	10,12	1.073,27
4 L'Italia in Europa e nel mondo	408,76	408,76	18,67	18,67	-	-	427,43
7 Ordine pubblico e sicurezza	19,81	3,58	87,30	6,42	57,78	2,95	12,95
8 Soccorso civile	65,39	65,38	-	-	-	-	65,38
9 Agricoltura, politiche agroalimentari e pesca	47,62	9,90	91,29	15,95	128,07	1,61	27,46
11 Competitivita' e sviluppo delle imprese	824,14	599,01	632,29	83,58	914,91	18,10	700,69

TABELLA 15b RAFFRONTO PAGAMENTI E IMPEGNI DELL'ESERCIZIO FINANZIARIO 2022 E PRECEDENTI RELATIVI A CONTRIBUTI PLURIENNALI PER MISSIONE
(milioni di euro)

Missione	Contributi pluriennali						
	Impegnato Competenza	Pagato Competenza	Residui Propri (*)	Pagato Residui	Residui Perenti iniziali	Pagato Perenti	Pagato Totale
13 Diritto alla mobilita' e sviluppo dei sistemi di trasporto	186,88	144,94	429,42	78,97	716,11	21,10	245,01
14 Infrastrutture pubbliche e logistica	585,56	66,66	3.461,35	316,94	3.048,06	161,56	545,16
18 Sviluppo sostenibile e tutela del territorio e dell'ambiente	16,60	8,29	72,97	30,47	38,53	9,91	48,67
19 Casa e assetto urbanistico	7,58	7,58	15,38	0,47	61,88	1,31	9,36
21 Tutela e valorizzazione dei beni e attivita' culturali e paesaggistici	49,06	47,53	77,50	31,04	-	-	78,57
22 Istruzione scolastica	220,00	23,42	310,30	127,43	0,30	0,30	151,15
23 Istruzione universitaria e formazione post-universitaria	15,73	10,73	93,39	5,59	285,94	4,06	20,38
29 Politiche economico-finanziarie e di bilancio e tutela della finanza pubblica	16,55	5,18	119,64	5,41	74,91	0,21	10,80
30 Giovani e sport	61,20	61,20	29,72	2,48	24,80	-	63,68
Totale	3.486,96	2.266,94	5.706,17	981,79	5.395,73	231,23	3.479,96

(*) I residui propri comprendono i residui di bilancio provenienti da esercizi precedenti (residui iniziali) e gli impegni formali assunti nell'esercizio finanziario 2022 in conto residui di stanziamento.

TABELLA 16a RAFFRONTO PAGAMENTI E IMPEGNI DELL'ESERCIZIO FINANZIARIO 2022 E PRECEDENTI RELATIVI A LEGGI PLURIENNALI PER TITOLO E CATEGORIA ECONOMICA
(milioni di euro)

Titolo/Categoria	Leggi pluriennali						
	Impegnato Competenza	Pagato Competenza	Residui Propri (*)	Pagato Residui	Residui Perenti iniziali	Pagato Perenti	Pagato Totale
21 Investimenti fissi lordi e acquisti di terreni	2.500,52	1.934,66	2.039,57	923,32	384,90	12,18	2.870,16
22 Contributi agli investimenti ad amministrazioni pubbliche	66.718,03	59.881,61	24.906,56	9.009,91	4.880,44	155,04	69.046,56
23 Contributi agli investimenti ad imprese	19.745,13	17.886,12	3.692,08	2.118,56	591,99	89,89	20.094,57
2 Contributi agli investimenti a famiglie e istituzioni sociali private	340,08	339,26	0,18	0,18	-	-	339,44
25 Contributi agli investimenti a estero	121,32	53,20	68,30	2,10	716,61	-	55,30
26 Altri trasferimenti in conto capitale	1.754,09	1.644,82	624,29	543,23	-	-	2.188,05
31 Acquisizioni di attivita' finanziarie	1.085,79	1.087,64	434,81	434,81	43,00	-	1.522,45
Totale Titolo 2	92.264,96	82.827,31	31.765,79	13.032,11	6.616,94	257,11	96.116,53
Totale	92.264,96	82.827,31	31.765,79	13.032,11	6.616,94	257,11	96.116,53

(*) I residui propri comprendono i residui di bilancio provenienti da esercizi precedenti (residui iniziali) e gli impegni formali assunti nell'esercizio finanziario 2022 in conto residui di stanziamento.

TABELLA 16b RAFFRONTO PAGAMENTI E IMPEGNI DELL'ESERCIZIO FINANZIARIO 2022 E PRECEDENTI RELATIVI A CONTRIBUTI PLURIENNALI PER TITOLO E CATEGORIA ECONOMICA (milioni di euro)

Titolo/Categoria		Contributi pluriennali						
		Impegnato Competenza	Pagato Competenza	Residui Propri (*)	Pagato Residui	Residui Perenti iniziali	Pagato Perenti	Pagato Totale
1	4 Trasferimenti correnti ad amministrazioni pubbliche	3,12	3,11	-	-	-	-	3,11
	9 Interessi passivi e altri oneri finanziari	219,89	219,89	-	-	11,78	0,30	220,19
	Totale Titolo 1	223,01	223,00	-	-	11,78	0,30	223,30
21	Investimenti fissi lordi e acquisti di terreni	116,14	40,98	427,66	90,18	355,32	4,59	135,75
22	Contributi agli investimenti ad amministrazioni pubbliche	1.062,27	590,31	1.926,54	535,68	1.201,90	35,54	1.161,53
23	Contributi agli investimenti ad imprese	1.266,69	593,80	3.309,12	337,12	3.758,92	190,80	1.121,72
2	24 Contributi agli investimenti a famiglie e istituzioni sociali private	-	-	1,31	-	-	-	-
	25 Contributi agli investimenti a estero	91,76	91,76	-	-	-	-	91,76
	26 Altri trasferimenti in conto capitale	79,74	79,74	-	-	-	-	79,74
	27 Fondi da ripartire in conto capitale	-	-	-	-	67,81	-	-
	31 Acquisizioni di attivita' finanziarie	327,00	327,00	18,67	18,67	-	-	345,67
	Totale Titolo 2	2.943,60	1.723,59	5.683,30	981,65	5.383,95	230,93	2.936,17
3	61 Rimborso passivita' finanziarie	320,35	320,35	22,87	0,14	-	-	320,49
	Totale Titolo 3	320,35	320,35	22,87	0,14	-	-	320,49
Totale		3.486,96	2.266,94	5.706,17	981,79	5.395,73	231,23	3.479,96

(*) I residui propri comprendono i residui di bilancio provenienti da esercizi precedenti (residui iniziali) e gli impegni formali assunti nell'esercizio finanziario 2022 in conto residui di stanziamento.

2.5 LA RILEVAZIONE QUALITATIVA: SCOPO, ATTIVITÀ E STATO DI ATTUAZIONE

Come anticipato nel capitolo 1 della presente Nota illustrativa, ad integrazione dei dati dei “Quadri Contabili”, riportati in dettaglio nel secondo volume del presente allegato denominato “Appendice” sono state raccolte presso le amministrazioni alcune sintetiche informazioni di carattere qualitativo riguardanti le finalità delle risorse e lo stato di attuazione degli interventi programmati. In particolare, le amministrazioni hanno compilato, sull’apposito applicativo NILPS, un sintetico questionario finalizzato a rilevare, per ciascun piano di formazione contabile afferente ad una autorizzazione di spesa pluriennale le seguenti informazioni:

- Scopo della legge;
- Attività finanziate;
- Stato di attuazione dell’autorizzazione.

Le informazioni relative ai primi due punti hanno consentito di popolare i relativi campi anagrafici dei quadri contabili di ciascuna autorizzazione consultabili nel secondo volume del presente allegato denominato “Appendice”.

Nelle seguenti tabelle si espongono, separatamente per le leggi pluriennali e i contributi pluriennali, i dati aggregati per missione di spesa relativi alle indicazioni sullo stato di avanzamento fornite dalle amministrazioni con riferimento alle iniziative di propria competenza finanziate con le autorizzazioni di spesa pluriennali oggetto della presente rilevazione. In appendice statistica sono riportati dati più analitici per missione e programma di spesa.

Le **leggi pluriennali** di spesa, secondo quanto riportato dalle amministrazioni competenti (per il dettaglio si rimanda alla tavola 4a in appendice statistica), denotano, complessivamente, uno stato di avanzamento in linea con quanto programmato. Ritardi o mancati avvii sono individuabili in corrispondenza di alcuni specifici programmi di spesa. Con riferimento alle autorizzazioni di spesa gestite tra le varie missioni, la tabella 17a, evidenzia come situazioni di criticità in merito allo stato di attuazione si concentrino principalmente nell’ambito delle missioni “Tutela della salute”, “Giustizia”, “Diritto alla mobilità e sviluppo dei sistemi di trasporto” e “Commercio internazionale ed internazionalizzazione del sistema produttivo” anche in virtù della fisiologica complessità che caratterizza il processo di spesa in questi settori. Relativamente ad alcuni programmi di spesa inerenti le missioni “Diritto alla mobilità e sviluppo dei sistemi di trasporto”, “Ordine pubblico e sicurezza” e “Infrastrutture pubbliche e logistica” le amministrazioni interessate dichiarano che lo stato di avanzamento di un esiguo numero di interventi è in anticipo rispetto alle attività programmate.

TABELLA 17a LEGGI PLURIENNALI: STATO DI ATTUAZIONE DELLE AUTORIZZAZIONI PER MISSIONE ALLA DATA DEL 30/06/2023 (*) (dati percentuali)

Missione	Stato di attuazione dell'autorizzazione			
	Come da programma	In ritardo	Non ancora avviata	In anticipo
1 Organi costituzionali, a rilevanza costituzionale e Presidenza del Consiglio dei ministri	100%	-	-	-
2 Amministrazione generale e supporto alla rappresentanza generale di Governo e dello Stato sul territorio	100%	-	-	-
3 Relazioni finanziarie con le autonomie territoriali	86,8%	2,6%	10,5%	-
4 L'Italia in Europa e nel mondo	90,9%	-	9,1%	-
5 Difesa e sicurezza del territorio	89,2%	-	10,8%	-
6 Giustizia	55,6%	42,2%	2,2%	-
7 Ordine pubblico e sicurezza	81,5%	13%	3,3%	2,2%
8 Soccorso civile	92,8%	6%	1,2%	-
9 Agricoltura, politiche agroalimentari e pesca	83,7%	4,7%	11,6%	-
10 Energia e diversificazione delle fonti energetiche	35,3%	-	64,7%	-
11 Competitività e sviluppo delle imprese	88,5%	5,8%	5,8%	-
12 Regolazione dei mercati	100%	-	-	-
13 Diritto alla mobilità e sviluppo dei sistemi di trasporto	51,5%	37,9%	8,3%	2,3%
14 Infrastrutture pubbliche e logistica	57,6%	20,5%	21,2%	0,8%
15 Comunicazioni	55,6%	11,1%	33,3%	-
16 Commercio internazionale ed internazionalizzazione del sistema produttivo	50%	50%	-	-
17 Ricerca e innovazione	63,6%	18,2%	18,2%	-
18 Sviluppo sostenibile e tutela del territorio e dell'ambiente	62,8%	27,9%	9,3%	-
19 Casa e assetto urbanistico	87,5%	-	12,5%	-
20 Tutela della salute	7,1%	85,7%	7,1%	-
21 Tutela e valorizzazione dei beni e attività culturali e paesaggistici	100%	-	-	-
22 Istruzione scolastica	93,3%	6,7%	-	-
23 Istruzione universitaria e formazione post-universitaria	87,5%	-	12,5%	-
26 Politiche per il lavoro	50%	50%	-	-
27 Immigrazione, accoglienza e garanzia dei diritti	75%	-	25%	-
28 Sviluppo e riequilibrio territoriale	87,5%	12,5%	-	-
29 Politiche economico-finanziarie e di bilancio e tutela della finanza pubblica	94,3%	-	5,7%	-
30 Giovani e sport	100%	-	-	-
31 Turismo	50%	16,7%	33,3%	-
32 Servizi istituzionali e generali delle amministrazioni pubbliche	74,2%	22,6%	3,2%	-
Totale	73,9%	16%	9,6%	0,6%

(*) Aggregazioni delle dichiarazioni fornite dalle amministrazioni in merito allo stato di attuazione di ciascuna legge pluriennale.

Pe quanto concerne i **contributi pluriennali** di spesa, secondo quanto riportato dalle amministrazioni competenti, nella maggior parte dei casi lo stato di avanzamento risulta in linea con quanto programmato (per un maggior dettaglio si rimanda alla tavola 4b in appendice statistica). Ritardi di attuazione e attività non ancora avviate si rilevano principalmente in corrispondenza delle missioni “Diritto alla mobilità e sviluppo dei sistemi di trasporto”, “Infrastrutture pubbliche e logistica”, “e “Sviluppo sostenibile e tutela del territorio e dell'ambiente”.

TABELLA 17b CONTRIBUTI PLURIENNALI: STATO DI ATTUAZIONE DELLE AUTORIZZAZIONI PER MISSIONE ALLA DATA DEL 30/06/2023(*) (dati percentuali)

Missione	Stato di attuazione dell'autorizzazione			
	Come da programma	In ritardo	Non ancora avviata	In anticipo
3 Relazioni finanziarie con le autonomie territoriali	95,2%	4,8%	-	-
4 L'Italia in Europa e nel mondo	100%	-	-	-
7 Ordine pubblico e sicurezza	100%	-	-	-
8 Soccorso civile	100%	-	-	-
9 Agricoltura, politiche agroalimentari e pesca	100%	-	-	-
11 Competitività e sviluppo delle imprese	83,9%	16,1%	-	-
13 Diritto alla mobilità e sviluppo dei sistemi di trasporto	83,3%	14,8%	1,9%	-
14 Infrastrutture pubbliche e logistica	55,6%	40,3%	4,2%	-
18 Sviluppo sostenibile e tutela del territorio e dell'ambiente	64,7%	29,4%	5,9%	-
19 Casa e assetto urbanistico	100%	-	-	-
21 Tutela e valorizzazione dei beni e attività culturali e paesaggistici	100%	-	-	-
22 Istruzione scolastica	-	100%	-	-
23 Istruzione universitaria e formazione post-universitaria	75%	25%	-	-
29 Politiche economico-finanziarie e di bilancio e tutela della finanza pubblica	100%	-	-	-
30 Giovani e sport	28,6%	71,4%	-	-
Totale	79,4%	19%	1,6%	-

(*) Aggregazioni delle dichiarazioni fornite dalle amministrazioni in merito allo stato di attuazione di ciascun contributo pluriennale.

2.6 LE AUTORIZZAZIONI DI SPESA RICONDUCIBILI AI FONDI INVESTIMENTO: UNA RAPPRESENTAZIONE AGGREGATA DEI DATI

Per il finanziamento degli investimenti e lo sviluppo infrastrutturale del Paese in determinati settori, a partire dal 2016, nel bilancio dello Stato sono stati istituiti tre distinti Fondi.

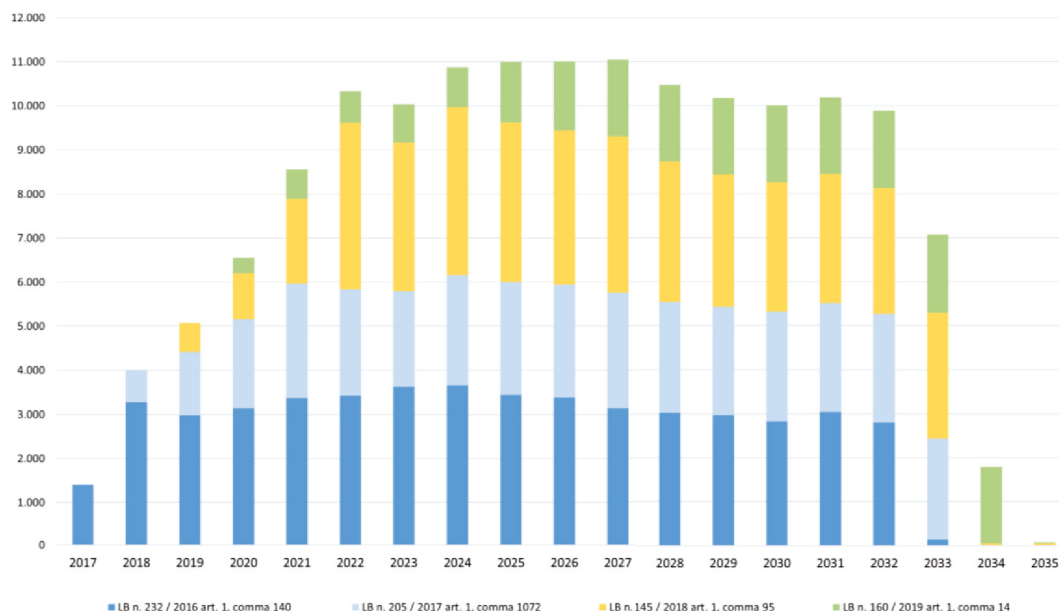
Il Fondo per il finanziamento degli investimenti e lo sviluppo infrastrutturale del Paese, istituito dall'**art.1 comma 140 della Legge di Bilancio n. 232 del 2016** con una dotazione iniziale di 47,5 miliardi per gli anni dal 2017 al 2032, e rifinanziato dall'**art.1 comma 1072 della Legge di Bilancio n. 145 del 2017** per complessivi 36,1 miliardi di euro per gli anni dal 2018 al 2033, è destinato a finanziare interventi nei settori dei trasporti, delle infrastrutture, della ricerca, della difesa del suolo, dell'edilizia pubblica e della riqualificazione urbana.

L'**art. 1 comma 95 della Legge di Bilancio n. 145 del 2018** ha istituito il Fondo finalizzato al rilancio degli investimenti delle Amministrazioni centrali dello Stato e allo sviluppo del Paese, con una dotazione complessiva iniziale di circa 43,6 miliardi di euro per gli anni dal 2019 al 2033.

L'**art. 1 comma 14 della Legge di Bilancio n. 160/2019** ha istituito un ulteriore Fondo finalizzato al rilancio degli investimenti delle Amministrazioni centrali dello Stato e allo sviluppo del Paese, destinato in particolare all'economia circolare, alla decarbonizzazione dell'economia, alla riduzione delle emissioni, al risparmio energetico, alla sostenibilità ambientale e, in generale, ai programmi di investimento e ai progetti a carattere innovativo, anche attraverso contributi ad imprese, a elevata sostenibilità e che tengano conto degli impatti sociali. La dotazione complessiva iniziale di questo Fondo ammonta a circa 20,8 miliardi di euro per gli anni dal 2020 al 2034.

Si rappresenta che le dotazioni finanziarie di alcune autorizzazioni di spesa afferenti le risorse dei citati Fondi investimento, per effetto delle manovre di finanza pubblica attuate con leggi di bilancio, sono state oggetto di definanziamenti, rifinanziamenti e riprogrammazioni nonché oggetto di rimodulazioni compensative con altre autorizzazioni di spesa di fattore legislativo al fine di modulare le risorse assegnate secondo le necessità connesse al raggiungimento degli obiettivi di spesa delle Amministrazioni.

GRAFICO 4 STANZIAMENTI AL 18/05/2023 DELLE AUTORIZZAZIONI DI SPESA RICONDUCEBILI AI DIVERSI FONDI INVESTIMENTO (milioni di euro)



Il presente paragrafo intende offrire una visione d’insieme dei diversi Fondi investimento a partire dalle informazioni contabili raccolte mediante la rilevazione per la predisposizione della Nota Illustrativa sulle leggi pluriennali in conto capitale a carattere non permanente. Le tabelle ed i grafici proposti nelle seguenti pagine sono alimentati dai dati contabili relativi alle autorizzazioni di spesa in conto capitale create in attuazione dei Decreti del Presidente del Consiglio dei ministri (DPCM) che dispongono il riparto delle risorse.

All’inizio di ciascuna sezione di approfondimento dedicata ai diversi Fondi, un prospetto di raccordo illustra come gli oneri definiti dalla norma istitutiva sono stati destinati al finanziamento di iniziative di investimento attraverso la ripartizione con i previsti DPCM o alla copertura di altri interventi.

Il prospetto di raccordo espone inoltre quali autorizzazioni sono oggetto di analisi nel presente contesto e dove poter consultare i relativi dati contabili, secondo le seguenti convenzioni:

- Le “*autorizzazioni monitorate ai fini della presente Nota Illustrativa*” sono tutte quelle che, conformando i requisiti richiamati al capitolo 1, appartengono al campo di osservazione della Nota Illustrativa. In questo caso, i relativi dati contabili concorrono a tutte le tavole statistiche disponibili e vengono esposti nei quadri contabili analitici riportati nel volume secondo della presente Nota Illustrativa denominato “Appendice”;
- Le “*autorizzazioni incluse nelle elaborazioni statistiche di questo paragrafo*” sono quelle create in bilancio per dare attuazione ai DPCM di riparto dei diversi

Fondi investimento e destinate stabilmente a finanziare gli interventi di investimento di competenza delle Amministrazioni centrali¹. In questo ambito sono escluse le autorizzazioni di cui al punto precedente che pur avendo avuto copertura con gli stanziamenti provenienti dai Fondi investimento non riguardano iniziative di investimento di pertinenza proposte espressamente dalle Amministrazioni come impiego dei fondi stessi.

¹Non sono rappresentate quelle autorizzazioni di spesa totalmente definanziate per la copertura di altri provvedimenti normativi e in relazione alle quali non siano stati emanati provvedimenti di spesa.

2.6.1 IL FONDO PER IL FINANZIAMENTO DEGLI INVESTIMENTI E LO SVILUPPO INFRASTRUTTURALE DEL PAESE (L. N. 232/2016, ART. 1, COMMA 140)

La Legge di Bilancio per l'anno 2017 (L. n. 232/2016) con l'articolo 1, comma 140, ha istituito nello stato di previsione del Ministero dell'Economia e delle Finanze (Cap. 7555) un Fondo destinato a finanziare gli investimenti e lo sviluppo infrastrutturale del Paese. La norma destinava oltre 47 miliardi di euro in un orizzonte temporale quindicennale dal 2017 al 2032: 1.900 milioni di euro per l'anno 2017, 3.150 milioni per l'anno 2018, 3.500 milioni per l'anno 2019 e 3.000 milioni di euro per ciascuno degli anni dal 2020 al 2032.

Una parte delle risorse del Fondo, prima del riparto tra le Amministrazioni centrali, sono state destinate alle specifiche finalità definite dal DL n. 50/2017, "Disposizioni urgenti in materia finanziaria, iniziative a favore degli enti territoriali, ulteriori interventi per le zone colpite da eventi sismici e misure per lo sviluppo":

- 400 milioni di euro per il 2017 per il finanziamento di iniziative di investimento delle regioni a statuto ordinario;
- 64 milioni di euro per il 2017, 118 milioni per il 2018, 80 milioni per 2019 e 44,1 milioni per il 2020 per interventi di edilizia scolastica.

Le risorse residue sono state ripartite con due decreti del Presidente del Consiglio dei Ministri (DPCM del 29/05/2017 e DPCM del 21/07/2017), una volta acquisito il parere favorevole delle Commissioni parlamentari competenti per materia, in relazione ai programmi di spesa proposti dalle Amministrazioni centrali e relativi agli specifici settori di intervento richiamati dalla norma primaria:

- a) trasporti, viabilità, mobilità sostenibile, sicurezza stradale, riqualificazione e accessibilità delle stazioni ferroviarie;
- b) infrastrutture, anche relative alla rete idrica e alle opere di collettamento, fognatura e depurazione;
- c) ricerca;
- d) difesa del suolo, dissesto idrogeologico, risanamento ambientale e bonifiche;
- e) edilizia pubblica, compresa quella scolastica;
- f) attività industriali ad alta tecnologia e sostegno alle esportazioni;
- g) informatizzazione dell'amministrazione giudiziaria;
- h) prevenzione del rischio sismico;
- i) investimenti per la riqualificazione urbana e per la sicurezza delle periferie delle città metropolitane e dei comuni capoluogo di provincia;
- l) eliminazione delle barriere architettoniche.

Successivamente all'attuazione in bilancio dei due DPCM di riparto, parte delle risorse del Fondo, pari a 5 milioni di euro per il 2018 ed il 2019 e 35 milioni per il 2017 sono state utilizzate a parziale copertura delle risorse di cui al "Fondo per la progettazione degli enti locali, destinato al finanziamento della redazione dei progetti di fattibilità tecnica ed economica e dei progetti definitivi ed esecutivi degli enti locali

per opere destinate alla messa in sicurezza di edifici e strutture pubbliche (art 1, comma 1079 della Legge di Bilancio per l'esercizio finanziario 2018 (L. n. 205/2017) e a copertura delle risorse afferenti agli Interventi di emergenza per infrastrutture stradali insistenti sul fiume Po (art 15-quater del DL n. 148/2017 "Disposizioni urgenti in materia finanziaria e per esigenze indifferibili").

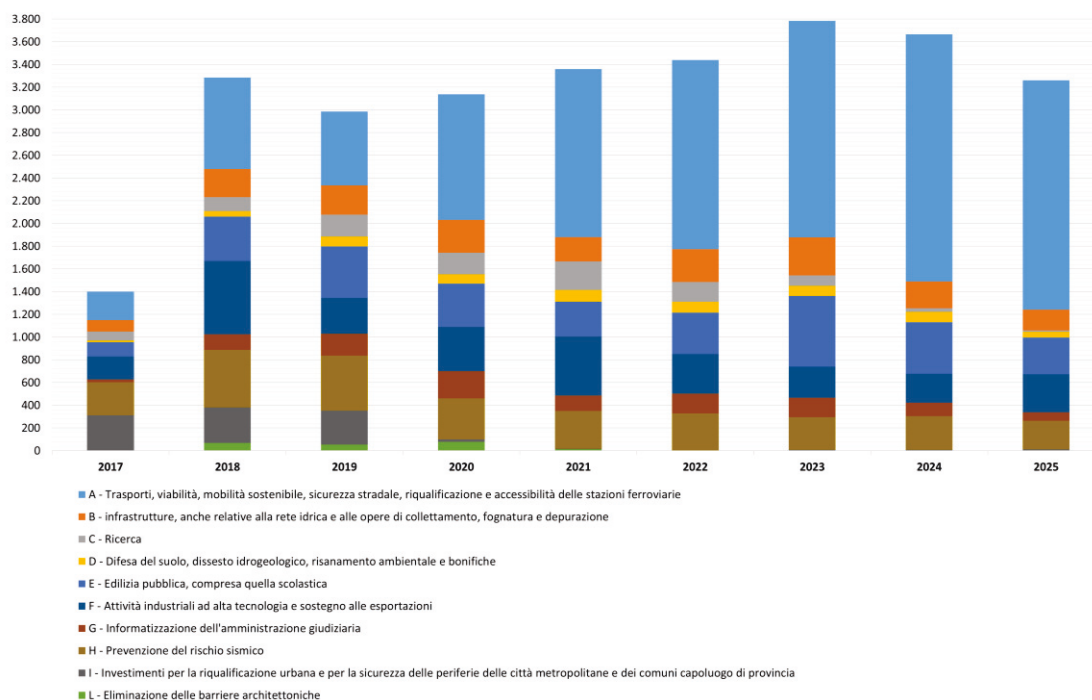
Il prospetto di raccordo 1, dedicato a riconciliare il perimetro contabile del Fondo come definito dal comma 140 ed il perimetro contabile dei due DPCM di riparto, evidenzia tali fattispecie sotto alla linea tratteggiata.

PROSPETTO DI RACCORDO 1 FONDO PER GLI INVESTIMENTI E LO SVILUPPO INFRASTRUTTURALE DEL PAESE (comma 140): RICONCILIAZIONE DEI PERIMETRI OGGETTO DI ANALISI (milioni di euro arrotondati all'unità più prossima)							
Provvedimento	Autorizzazione di spesa	Oneri 2017	Oneri 2018	Oneri 2019	Aut. monitorata ai fini della presente Nota Illustrativa	Aut. inclusa nelle elaborazioni statistiche di questo paragrafo	Tipologia di autorizzazione
		Stanziam. definitivi 2017 al 31/12/2017	Stanziam. definitivi 2018 al 31/12/2018	Stanziam. definitivi 2019 al 31/12/2018			
L. 232/2016, art 1, comma 140 (oneri complessivi del Fondo ai sensi della norma istitutiva)		1.900	3.150	3.500			
DL 50/2017 (Totale a valere sulle risorse del Fondo)		464	118	80			
	DL n. 50 / 2017 art. 25, comma 1	64	118	80	X		Finanziata dal fondo prima del DPCM di riparto
	DL n. 50 / 2017 art. 25	400	-	-			Finanziata dal fondo prima del DPCM di riparto
DPCM del 29/05/2017 (Totale oneri del Fondo ripartiti)		270	270	260			
	LB n. 232 / 2016 art. 1, comma 140, punto I	270	270	260	X	X	Pluriennale non permanente
DPCM del 21/07/2017 (Totale oneri del Fondo ripartiti)		1.166	2.762	3.160			
	LB n. 232 / 2016 art. 1, comma 140, punto... (varie)	993	2.604(*)	2.766	X	X	Pluriennali non permanenti
	LB n. 232 / 2016 art. 1, comma 140, punto A bis	137	366	314	X	X	Rifinanziante della LF n. 266 / 2005 art. 1, comma 86
	LB n. 232 / 2016 art. 1, comma 140, punto E decies	1	-	-	X	X	Rifinanziante del DL n. 133 / 2014 art. 3, comma 12
	LB n. 232 / 2016 art. 1, comma 140, punto F bis	-	20	40	X	X	Rifinanziante del DLG n. 50 / 2016 art. 202, comma 1, punto A
	LB n. 232 / 2016 art. 1, comma 140, punto B sexies	-	25	35	X	X	Rifinanziante della L n. 808 / 1985 art. 3, comma 1, punto A
	LB n. 232 / 2016 art. 1, comma 140	-	5	5			Parzialmente utilizzata a copertura degli oneri della LB 205 / 2017 art 1, comma 1079
	LB 232 / 2016, art. 1, comma 140 punto A primum	35	-	-			Utilizzata a copertura degli oneri del DL 148/2017, art 15-quater
Stanziam. totali inclusi nelle elaborazioni di questo paragrafo		1.401	3.285	3.415			
Stanziam. totali monitorati ai fini della presente Nota Illustrativa		1.465	3.145	3.495			
Oneri totale ripartito con DPCM		1.436	3.032	3.420			

(*) Questo valore è comprensivo delle riprogrammazioni effettuate con la sezione II della Legge di Bilancio per il 2018 (L. n. 145/2017), mediante le quali sono state anticipate al 2018 risorse originariamente stanziare per le annualità successive al 2019. Pertanto, le elaborazioni statistiche del presente paragrafo includono anche queste risorse oltre a quelle ripartite con apposito DPCM.

Nei grafici e nelle tavole che seguono si offre una rielaborazione dei dati derivanti dalla gestione contabile delle risorse del Fondo in questione (comma 140) ripartite con DPCM.

GRAFICO 5 FONDO PER GLI INVESTIMENTI E LO SVILUPPO INFRASTRUTTURALE DEL PAESE (comma 140): STANZIAMENTI AL 18/05/2023 PER ESERCIZIO CON SCOMPOSIZIONE IN SETTORI DI INTERVENTO (milioni di euro)



Nel grafico 5 sono rappresentati, per i sei esercizi di consuntivo e per gli esercizi del triennio 2023-2025, gli stanziamenti delle autorizzazioni del Fondo per settore di intervento. I settori che complessivamente assorbono la maggior parte delle risorse sono:

- a) trasporti, viabilità, mobilità sostenibile, sicurezza stradale, riqualificazione e accessibilità delle stazioni ferroviarie;
- b) infrastrutture, anche relative alla rete idrica e alle opere di collettamento, fognatura e depurazione;
- e) edilizia pubblica, compresa quella scolastica;
- f) attività industriali ad alta tecnologia e sostegno alle esportazioni;
- h) prevenzione del rischio sismico.

**TABELLA 18 FONDO PER GLI INVESTIMENTI E LO SVILUPPO INFRASTRUTTURALE DEL PAESE (comma 140):
ANALISI DELL'IMPIEGO A CONSUNTIVO DEGLI STANZIAMENTI DI COMPETENZA
(milioni di euro arrotondati all'unità più prossima)**

Misure contabili	2017	2018	2019	2020	2021	2022	Totale
Stanziameti definitivi	1.401	3.285	2.986(*)	3.139	3.360	3.438	17.609
Impegnato sulla competenza	412	2.421	1.899	2.226	2.451	2.651	12.059
di cui: pagato in CP	167	788	814	1.631	1.833	1.903	7.135
di cui: residui propri dell'esercizio	245	1.633	1.085	595	618	748	4.924
Economie sulla competenza	-	10	15	1	177	1	203
Economie in CP per reiscrizione in esercizi successivi (Art. 30, c. 2, lett. b, L. 196/2009)	29	385	262	522	390	324	1.911
Residui di stanziamento dell'esercizio	961	469	810	391	342	463	3.436

(*) Questo valore di stanziamento definitivo deriva dal rendiconto dell'esercizio finanziario 2020. La differenza rispetto a quanto riportato nel prospetto di raccordo 1 (valore degli stanziamenti al 31/12/2018) è dovuta a variazioni di sezione II della Legge di Bilancio per il 2019 (L. n. 145/2018) e agli effetti della Legge di assestamento per il 2019 (L. n. 110/2019).

La tabella 18 rappresenta l'utilizzo degli stanziamenti di competenza a consuntivo, per gli anni 2017-2022. Nel 2017 la maggior parte delle risorse sono state conservate come residui di stanziamento in considerazione del fatto che il DMT di attuazione in bilancio del DPCM di riparto è stato perfezionato nell'ultima parte dell'anno². I successivi esercizi sono caratterizzati da un crescente ricorso agli strumenti di flessibilità concessi alle Amministrazioni per riscrivere in esercizi successivi le somme non impegnate³. La tabella 19 e il grafico 6 evidenziano, inoltre, un progressivo incremento della capacità di spesa degli stanziamenti di competenza, che passa dall'11,9% al 54,6% ed una contemporanea stabilizzazione del tasso di erogazione dei residui.

**TABELLA 19 FONDO PER GLI INVESTIMENTI E LO SVILUPPO INFRASTRUTTURALE DEL PAESE (comma 140):
ANALISI DEI PAGAMENTI
(milioni di euro arrotondati all'unità più prossima e dati percentuali)**

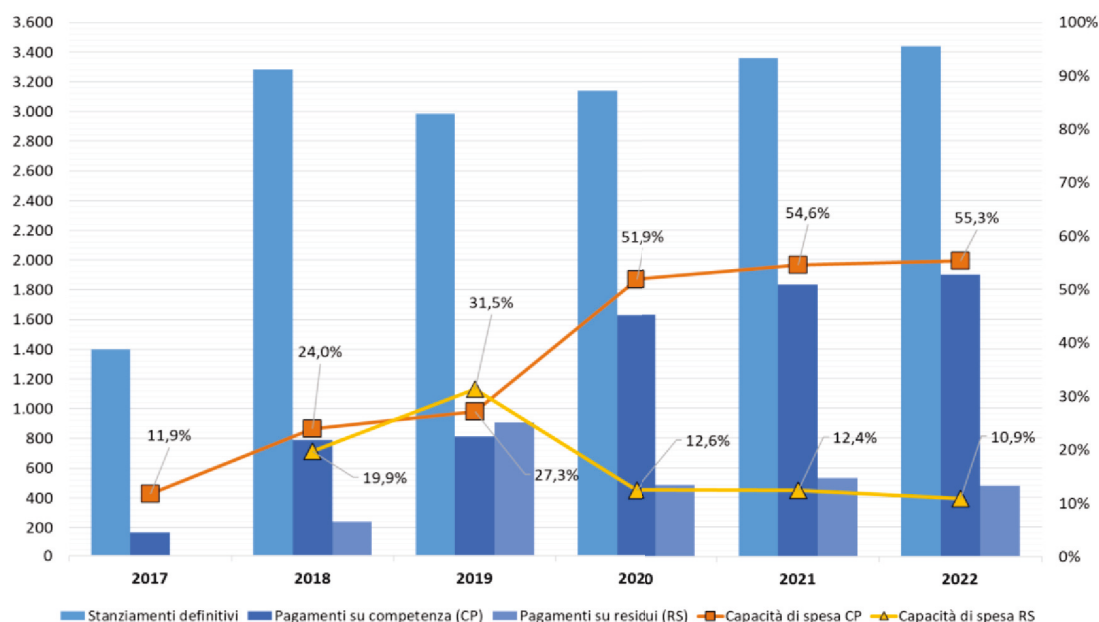
Misure contabili	2017	2018	2019	2020	2021	2022	Totale
Pagato in conto competenza	167	788	814	1.631	1.833	1.903	7.135
Tasso di erogazione dello stanziamento di competenza (pagato in CP/stanziameti definitivi erogabili)	11,9%	24,0%	27,3%	51,9%	54,6%	55,3%	29,7%
Pagato in conto residui	-	240	908	485	530	481	2.643
Tasso di erogazione dei residui (pagato in RS/ammontare dei residui accertati ad inizio esercizio)	-	19,9%	31,5%	12,6%	12,4%	10,9%	17,7%

Nel grafico 6 vengono raffigurati gli stanziamenti di competenza a consuntivo e i pagamenti, separatamente in conto residui e conto competenza, effettuati nel corso dell'esercizio.

²Il DMT n. 177410 è stato registrato dalla Corte dei conti in data 23/10/2017.

³Si fa qui riferimento alla possibilità di riscrivere "nella competenza degli esercizi successivi delle somme non impegnate alla chiusura dell'esercizio relative ad autorizzazioni di spesa in conto capitale a carattere non permanente" (art 30, c. 2, lett. b, della L. 196/2009).

GRAFICO 6 FONDO PER GLI INVESTIMENTI E LO SVILUPPO INFRASTRUTTURALE DEL PAESE (comma 140): STANZIAMENTI DI COMPETENZA E PAGAMENTI EFFETTUATI PER ESERCIZIO FINANZIARIO (milioni di euro e dati percentuali)



La tabella 20 offre invece un approfondimento sui residui. Il rafforzamento della capacità di spesa degli stanziamenti di competenza, evidenziata precedentemente, accompagnata da una stabilizzazione del tasso di pagamento sui residui, ha determinato un rallentamento nella produzione di nuovi residui, da +1.678 del 2018 a +465 del 2022.

TABELLA 20 FONDO PER GLI INVESTIMENTI E LO SVILUPPO INFRASTRUTTURALE DEL PAESE (comma 140): ANALISI DEI RESIDUI (milioni di euro arrotondati all'unità più prossima)

Misure contabili	2017	2018	2019	2020	2021	2022
Residui accertati ad inizio esercizio	-	1.206	2.884	3.859	4.267	4.407
di cui: residui propri – altre lettere	-	245	2.144	2.401	2.679	3.020
di cui: residui di stanziamento – lettera F	-	961	739	1.457	1.457	1.387
Pagato in conto residui	-	240	908	485	485	481
Economie su residui	-	185	12	92	92	266
di cui: economie su residui propri – altre lettere	-	0	0	1	1	
di cui: economie su residui di stanziamento – lettera F	-	2	0	1	1	1
di cui: economie su residui per reiscrizione in esercizi successivi (Art. 30 c. 2, lett. b), L. 196/2009)	-	182	12	90	90	266
Residui di competenza (nuova formazione)	1.206	2.102	1.895	986	986	1.211
di cui: residui propri – altre lettere	245	1.633	1.085	595	595	748
di cui: residui di stanziamento – lettera F	961	469	810	391	391	463
Residui accertati a fine esercizio	1.206	2.884	3.859	4.267	4.267	4.871
di cui: residui propri – altre lettere	245	2.144	2.401	2.676	2.676	3.349
di cui: residui di stanziamento – lettera F	961	739	1.457	1.589	1.589	1.522
Variazione annua dello stock dei residui	+1.206	+1.678	+975	+409	+409	+465

L'analisi dei pagamenti proposta nella tabella 19 evidenzia come nel periodo 2017-2022, le amministrazioni centrali abbiano erogato 9.778 milioni di euro (più del 55% delle risorse complessivamente stanziati nel medesimo periodo) con una netta prevalenza dei pagamenti effettuati sulla competenza, pari 7.135 milioni di euro. Dall'analisi delle tabelle 18 e 20 si evince come dei 17.609 milioni di euro complessivamente stanziati dal fondo nel periodo analizzato, quasi il 28% è risultato costituire residui al termine dell'esercizio 2022.

Dall'analisi degli stati di attuazione dichiarati dalle amministrazioni in occasione della rilevazione funzionale alla produzione della Nota Illustrativa, la maggior parte degli interventi finanziati dalle autorizzazioni riconducibili al Fondo per il finanziamento degli investimenti e lo sviluppo infrastrutturale del Paese (comma 140), risulta in linea con la programmazione (cfr. tabella 21).

TABELLA 21 FONDO PER GLI INVESTIMENTI E LO SVILUPPO INFRASTRUTTURALE DEL PAESE (comma 140): STATI DI ATTUAZIONE DELLE AUTORIZZAZIONI PER MINISTERO ALLA DATA DEL 30/06/2023 (dati percentuali)

Ministero	Come da programma	In ritardo	Non ancora avviata	In anticipo
Economia e finanze	100%	-	-	-
Imprese e made in italy	100%	-	-	-
Giustizia	20%	80%	-	-
Affari esteri e cooperazione internazionale	-	100%	-	-
Istruzione e merito	100%	-	-	-
Interno	72,7%	27,3%	-	-
Ambiente e sicurezza energetica	75%	25%	-	-
Infrastrutture e trasporti	65%	25%	5%	5%
Università' e ricerca	100%	-	-	-
Difesa	66,7%	-	33,3%	-
Agricoltura, sovranità' alimentare e foreste	100%	-	-	-
Cultura	100%	-	-	-
Salute	-	100%	-	-
Totale	74,1%	18,8%	5,9%	1,2%

2.6.2 IL RIFINANZIAMENTO DEL FONDO PER IL FINANZIAMENTO DEGLI INVESTIMENTI E LO SVILUPPO INFRASTRUTTURALE DEL PAESE (L. N. 205/2017, ART. 1, COMMA 1072)

Il Fondo per il finanziamento degli investimenti e lo sviluppo del paese (comma 140) è stato rifinanziato dal comma 1072 della Legge di Bilancio per il 2018 (L. n. 205/2017) per un importo pari a 800 milioni di euro per l'anno 2018, 1.615 milioni per l'anno 2019, 2.180 milioni per ciascuno degli anni dal 2020 al 2023, 2.480 milioni per l'anno 2024 e 2.500 milioni per ciascuno degli anni dal 2025 al 2033.

Tali risorse sono state ripartite con il DPCM del 28/11/2018, in considerazione dai programmi di spesa proposti dalle Amministrazioni centrali in riferimento ai seguenti settori di intervento:

- a) trasporti e viabilità;
- b) mobilità sostenibile e sicurezza stradale;
- c) infrastrutture, anche relative alla rete idrica e alle opere di collettamento, fognatura e depurazione;
- d) ricerca;
- e) difesa del suolo, dissesto idrogeologico, risanamento ambientale e bonifiche;
- f) edilizia pubblica, compresa quella scolastica e sanitaria;
- g) attività industriali ad alta tecnologia e sostegno alle esportazioni;
- h) digitalizzazione delle amministrazioni statali;
- i) prevenzione del rischio sismico;
- l) investimenti in riqualificazione urbana e sicurezza delle periferie;
- m) potenziamento infrastrutture e mezzi per l'ordine pubblico, la sicurezza e il soccorso;
- n) eliminazione delle barriere architettoniche.

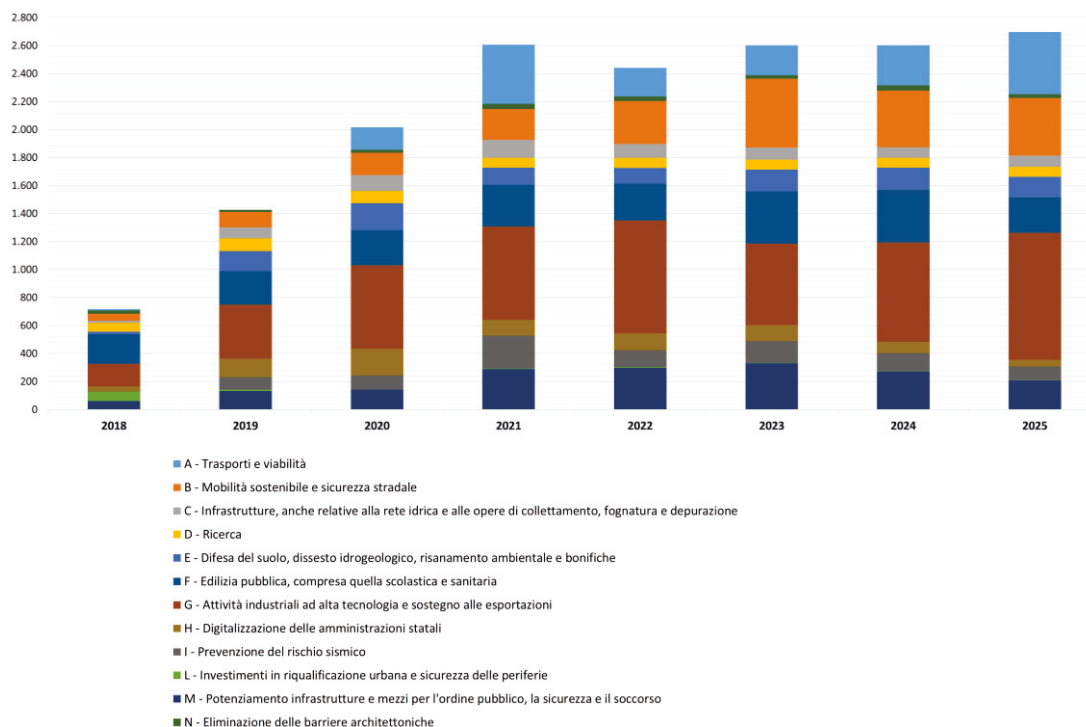
Nel prospetto di raccordo 2 si propone la riconciliazione tra la norma che istituisce il Fondo, il DPCM di riparto e i due perimetri di monitoraggio (quello dei due volumi della Nota Illustrativa e quello dell'approfondimento proposto in questo paragrafo).

PROSPETTO DI RACCORDO 2 RIFINANZIAMENTO DEL FONDO INVESTIMENTI (comma 1072): RICONCILIAZIONE DEI PERIMETRI OGGETTO DI ANALISI (milioni di euro arrotondati all'unità più prossima)							
Provvedimento	Autorizzazione di spesa	Oneri 2018 Stanziamen- ti definitivi 2018 al 31/12/2018	Oneri 2019 Stanziamen- ti definitivi 2019 al 31/12/2018	Oneri 2020 Stanziamen- ti definitivi 2020 al 31/12/2018	Aut. monitorata ai fini della presente Nota Illustrativa	Aut. inclusa nelle elaborazioni di questo paragrafo	Tipologia di autorizzazione
L. 205/2017, art 1, comma 1072 (oneri complessivi del Fondo ai sensi della norma istitutiva)		800	1.615	2.180			
DL 109/2018 – “Decreto Genova” (Totale a valere sul Fondo)		83	195	37			
	DL n. 109 / 2018 art. 1, comma 6	30	30	30	X		Finanziata dal Fondo prima del DPCM di riparto
	DL n. 109 / 2018 art. 5, comma 2	-	20	-	X		Parzialmente finanziata dal Fondo prima del DPCM di riparto
	DL n. 109 / 2018 art. 6, comma 1	8	15	7	X		Finanziata dal Fondo prima del DPCM di riparto
	DL n. 109 / 2018 art. 14	5	10	-	X		Finanziata dal Fondo prima del DPCM di riparto
	-	40	120	-			Compensazione degli effetti sui saldi del DL 109/2018
DPCM del 28/11/2018 (Totale ripartito)		717(*)	1.420	2.143			
	LB n. 205 / 2017 art. 1, comma 1072, punto ... (varie)	717	1.420	2.143	X	X	Pluriennali non permanenti
Stanziamen- ti totali inclusi nelle elaborazioni di questo paragrafo		717	1.420	2.143			
Stanziamen- ti totali monitorati ai fini della presente Nota Illustrativa		760	1.495	2.180			
Onere totale ripartito con DPCM		717	1.420	2.143			

(*) Le risorse relative al 2018 sono state conservate come residui di stanziamento al 31/12 e ripartite l'anno successivo con variazione di bilancio in conto residui

Le elaborazioni statistiche, effettuate a partire delle autorizzazioni di spesa del rifinanziamento del Fondo per il finanziamento degli investimenti e lo sviluppo infrastrutturale del Paese (comma 1072), si riferiscono alle risorse ripartite con il **DPCM del 28/11/2018**. I dati aggregati e di dettaglio di alcune delle autorizzazioni del Decreto Genova (DL 109/2018), che ha trovato parziale copertura finanziaria sulle risorse del Fondo prima del riparto, sono invece riportati nelle diverse sezioni della presente Nota Illustrativa e nei quadri contabili analitici del secondo volume denominato “Appendice”.

GRAFICO 7 RIFINANZIAMENTO DEL FONDO INVESTIMENTI (comma 1072): RAPPRESENTAZIONE GRAFICA DEGLI STANZIAMENTI AL 18/05/2023 PER ESERCIZIO E CON SCOMPOSIZIONE PER SETTORE DI INTERVENTO (milioni di euro)



L'attuazione del DPCM del 28/11/2018 è avvenuta con il **DMT n.19405** registrato dalla Corte dei conti in data 19/03/2019. Le risorse stanziare per l'esercizio finanziario 2018 sono state conservate in bilancio come residui di stanziamento, come rappresentato dalla tabella 22, e successivamente ripartite tra diverse amministrazioni responsabili della gestione delle risorse. Relativamente all'utilizzo delle risorse, nel corso del quadriennio 2019-2022, si registra un tasso di pagamento delle risorse stanziare in conto competenza 2022 pari a 42,9%, in leggera flessione rispetto ai medesimi tassi riferiti ai due esercizi precedenti (cfr. tabella 23 e grafico 8).

TABELLA 22 RIFINANZIAMENTO DEL FONDO INVESTIMENTI (comma 1072): ANALISI DELL'IMPIEGO DEGLI STANZIAMENTI DI COMPETENZA
(milioni di euro arrotondati all'unità più prossima)

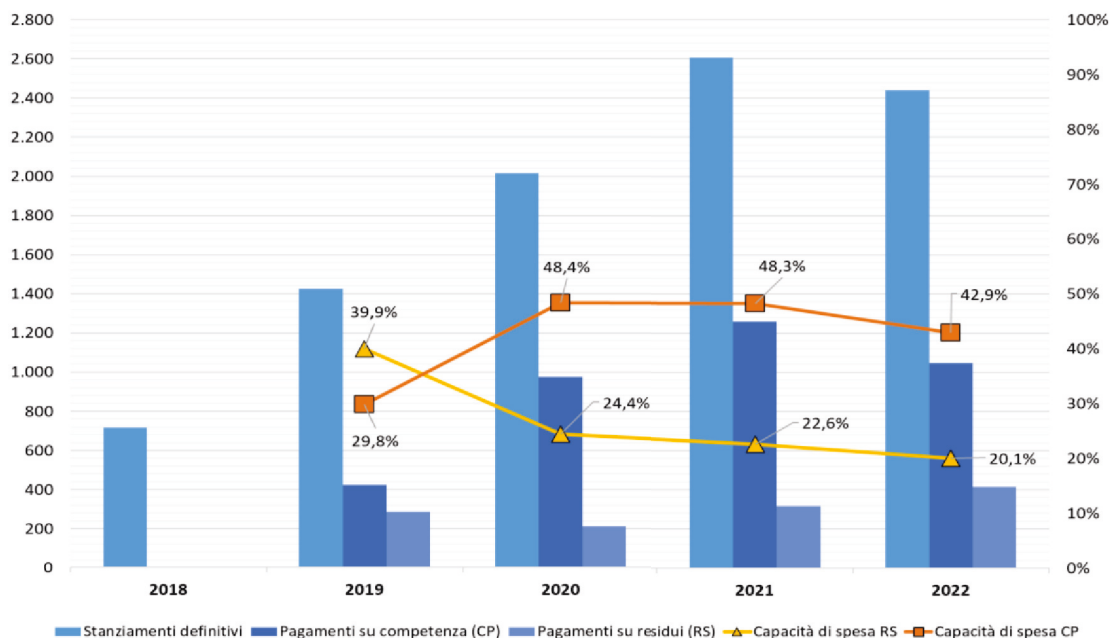
Misure contabili	2018	2019	2020	2021	2022	Totale
Stanziamenti definitivi	717	1.427(*)	2.016(**)	2.606	2.440	9.206
Impegnato sulla competenza	-	622	1.455	1.921	1.690	5.688
<i>di cui: pagato in CP</i>	-	425	976	1.259	1.047	3.707
<i>di cui: residui propri dell'esercizio</i>	-	197	480	663	642	1.981
Economie sulla competenza	-	0	1	3	0	5
Economie in CP per reiscrizione in esercizi successivi (Art. 30, c. 2, lett. b, L. 196/2009)	-	395	227	308	312	1.242
Residui di stanziamento dell'esercizio	717	409	332	373	438	2.270

(*) Questo valore di stanziamento deriva dal rendiconto dell'esercizio finanziario 2019. La differenza rispetto a quanto riportato nel prospetto di raccordo 2 (valore degli stanziamenti al 31/12/2018) è dovuto a provvedimenti di variazione di bilancio attivati nel corso dell'esercizio 2019.

(**) Questo valore di stanziamento deriva dal rendiconto dell'esercizio finanziario 2020. La differenza rispetto a quanto riportato nel prospetto di raccordo 2 (valore degli stanziamenti al 31/12/2018) è dovuto a provvedimenti di variazione di bilancio attivati nel corso dell'esercizio 2019 e 2020, a variazioni di sezione II della Legge di Bilancio per il 2020 (L. n. 160/2019) e agli effetti della Legge di assestamento per il 2020 (L. n. 128/2020).

TABELLA 23 RIFINANZIAMENTO DEL FONDO INVESTIMENTI (comma 1072): ANALISI DEI PAGAMENTI
(milioni di euro arrotondati all'unità più prossima e dati percentuali)

Misure contabili	2018	2019	2020	2021	2022	Totale
Pagato in conto competenza	-	425	976	1.259	1.047	3.707
<i>Tasso di erogazione dello stanziamento di competenza (pagato in CP/stanziamenti definitivi erogabili)</i>	-	29,8%	48,4%	48,3%	42,9%	43,7%
Pagato in conto residui	-	286	213	317	414	1.230
<i>Tasso di erogazione dei residui (pagato in RS/ammontare dei residui accertati ad inizio esercizio)</i>	-	39,9%	24,4%	22,6%	20,1%	24,3%

GRAFICO 8 RIFINANZIAMENTO DEL FONDO INVESTIMENTI (comma 1072): STANZIAMENTI DI COMPETENZA E PAGAMENTI EFFETTUATI PER ESERCIZIO FINANZIARIO (milioni di euro e dati percentuali)

L'analisi dei pagamenti proposta nella tabella 23 evidenzia come nel periodo 2019-2022, le amministrazioni centrali abbiano erogato 4.937 milioni di euro (più del 58% delle risorse complessivamente stanziati) con una netta prevalenza dei pagamenti effettuati sulla competenza, pari a 3.707 milioni di euro. Come riportato in tabella 24 dei 9.206 milioni di euro complessivamente stanziati dal fondo nel periodo analizzato, circa il 28% è risultato costituire residui al termine dell'esercizio 2022.

TABELLA 24 FONDO PER GLI INVESTIMENTI E LO SVILUPPO INFRASTRUTTURALE DEL PAESE (comma 1072): ANALISI DEI RESIDUI (milioni di euro arrotondati all'unità più prossima)

Misure contabili	2018	2019	2020	2021	2022
Residui accertati ad inizio esercizio	-	717	873	1.404	2062
di cui: residui propri – altre lettere	-	-	296	966	1529
di cui: residui di stanziamento – lettera F	-	717	577	439	533
Pagato in conto residui	-	286	213	317	414
Economie su residui	-	163	68	61	120
di cui: economie su residui propri – altre lettere	-	-	1	0	0
di cui: economie su residui di stanziamento – lettera F	-	-	3	44	29
di cui: economie su residui per reiscrizione in esercizi successivi (Art. 30 c. 2, lett. b), L. 196/2009)	-	163	64	18	91
Residui finali di competenza (nuova formazione)	717	605	812	1.036	1081
di cui: residui propri – altre lettere	-	196	480	663	642
di cui: residui di stanziamento – lettera F	717	409	332	373	438
Residui accertati a fine esercizio	717	873	1.404	2.062	2608

TABELLA 24 FONDO PER GLI INVESTIMENTI E LO SVILUPPO INFRASTRUTTURALE DEL PAESE (comma 1072): ANALISI DEI RESIDUI (milioni di euro arrotondati all'unità più prossima)

Misure contabili	2018	2019	2020	2021	2022
di cui: residui propri – altre lettere	-	296	966	1.529	1958
di cui: residui di stanziamento – lettera F	717	577	439	533	650
Variazione annua dello stock dei residui	+717	+156	+531	+658	+546

Anche nel caso del rifinanziamento del Fondo per gli investimenti e lo sviluppo infrastrutturale (comma 1072), lo stato di attuazione delle autorizzazioni dichiarato dalle amministrazioni, denota come la maggioranza delle attività finanziate risulti in linea con la programmazione.

TABELLA 25 FONDO PER GLI INVESTIMENTI E LO SVILUPPO INFRASTRUTTURALE DEL PAESE (comma 1072): STATI DI ATTUAZIONE DELLE AUTORIZZAZIONI PER MINISTERO ALLA DATA DEL 30/06/2023 (dati percentuali)

Ministero	Come da programma	In ritardo	Non ancora avviata	In anticipo
Economia e finanze	92,3%	-	-	7,7%
Imprese e made in Italy	75%	25%	-	-
Giustizia	76,9%	23,1%	-	-
Affari esteri e cooperazione internazionale	100%	-	-	-
Istruzione e merito	75%	25%	-	-
Interno	64,7%	35,3%	-	-
Ambiente e sicurezza energetica	66,7%	-	33,3%	-
Infrastrutture e trasporti	72,7%	22,7%	4,5%	-
Università e ricerca	50%	16,7%	33,3%	-
Difesa	100%	-	-	-
Agricoltura, sovranità alimentare e foreste	10%	-	-	-
Cultura	100%	-	-	-
Salute	-	100%	-	-
Totale	80%	16%	3,2%	0,8%

2.6.3 IL FONDO PER IL RILANCIO DEGLI INVESTIMENTI DELLE AMMINISTRAZIONI CENTRALI DELLO STATO E LO SVILUPPO DEL PAESE (L. N. 145/2018, ART. 1, COMMA 95)

La Legge di Bilancio per il 2019 (L. n.145/2018), con il comma 95 ha istituito un nuovo fondo da ripartire finalizzato al rilancio degli investimenti delle Amministrazioni centrali dello Stato e allo sviluppo del Paese. Il profilo finanziario del Fondo, inizialmente istituito nello stato di previsione del Ministero dell'Economia e delle Finanze (Cap. 7557), è pari a 740 milioni di euro per l'anno 2019, 1.260 milioni per l'anno 2020, 1.600 milioni per l'anno 2021, 3.250 milioni per ciascuno degli anni 2022 e 2023, 3.300 milioni di euro per ciascuno degli anni dal 2024 al 2028 e 3.400 milioni di euro per ciascuno degli anni dal 2029 al 2033.

Con il successivo comma 96, la Legge di Bilancio per il 2019 ha destinato una quota delle risorse del Fondo alla realizzazione, allo sviluppo e alla sicurezza di sistemi di trasporto pubblico di massa su sede propria e al prolungamento della linea metropolitana 5 (M5) da Milano fino al comune di Monza.

In particolare, per la realizzazione della citata linea metropolitana sono state destinate risorse complessive pari a 900 mln di euro così ripartite: 15 milioni di euro per il 2019, 10 milioni di euro per il 2020, 25 milioni di euro per il 2021, 95 milioni di euro per il 2022, 180 milioni di euro per il 2023, 245 milioni di euro per il 2024, 200 milioni di euro per il 2025, 120 milioni di euro per il 2026 e 10 milioni di euro per il 2027. I dati relativi a questo intervento non sono inclusi nelle elaborazioni statistiche di questo paragrafo, ma sono consultabili nei quadri contabili allegati a questa Nota Illustrativa e, parimenti, alimentano tutte le altre tavole statistiche del presente volume.

Le rimanenti risorse del Fondo sono state ripartite tra diversi programmi di intervento, in funzione di programmi settoriali presentati dalle Amministrazioni centrali dello Stato per le materie di competenza:

- a) trasporti e viabilità;
- b) mobilità sostenibile e sicurezza stradale;
- c) infrastrutture, anche relative alla rete idrica e alle opere di collettamento, fognatura e depurazione;
- d) ricerca;
- e) difesa del suolo, dissesto idrogeologico, risanamento ambientale e bonifiche;
- f) edilizia pubblica compresa quella scolastica e sanitaria;
- g) attività industriali ad alta tecnologia e sostegno alle esportazioni;
- h) digitalizzazione delle amministrazioni statali;
- i) prevenzione del rischio sismico;
- l) investimenti in riqualificazione urbana e sicurezza delle periferie;
- m) potenziamento infrastrutture e mezzi per l'ordine pubblico, la sicurezza e il soccorso;
- n) eliminazione delle barriere architettoniche;
- o) incentivi imprese private;
- p) tutela patrimonio culturale.

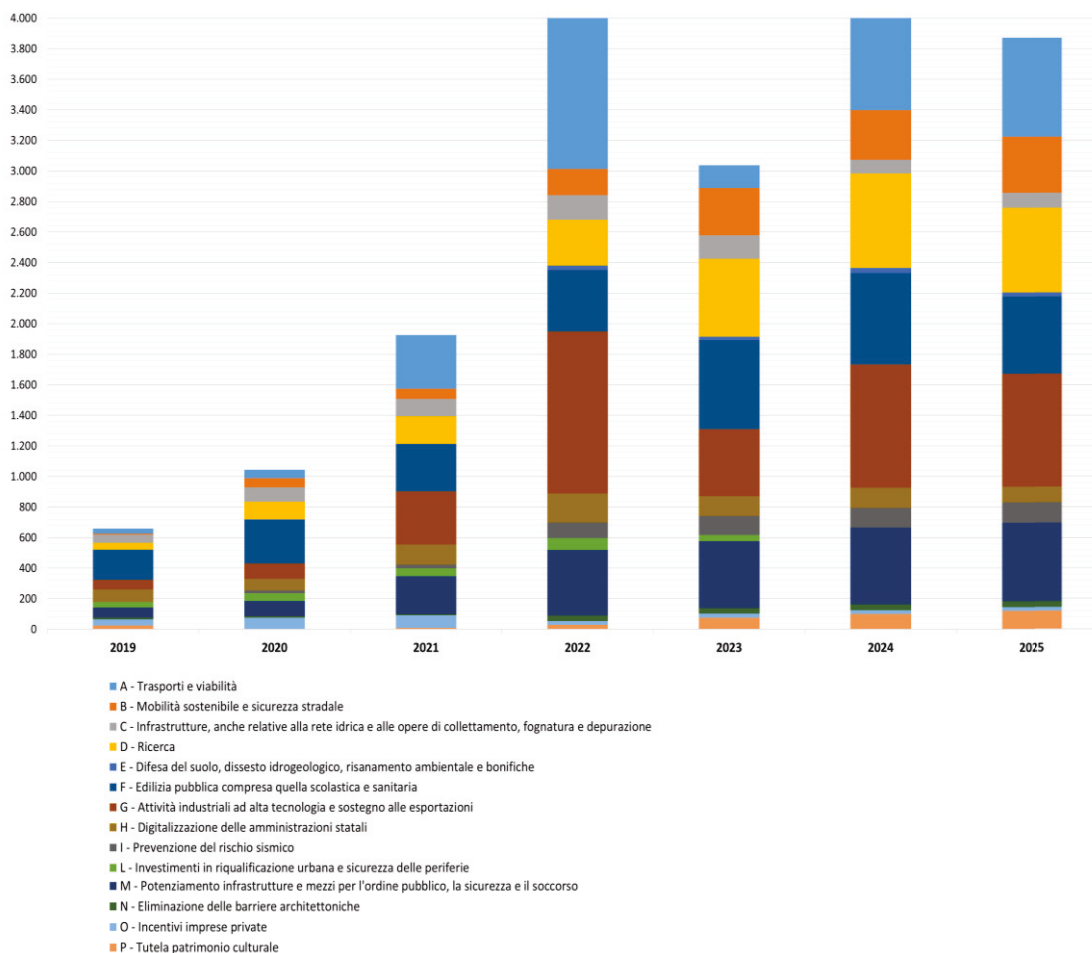
PROSPETTO DI RACCORDO 3 FONDO PER IL RILANCIO DEGLI INVESTIMENTI DELLE AMMINISTRAZIONI CENTRALI DELLO STATO E LO SVILUPPO DEL PAESE (comma 95): RICONCILIAZIONE DEI PERIMETRI OGGETTO DI ANALISI (milioni di euro arrotondati all'unità più prossima)							
Provvedimento	Autorizzazione di spesa	Oneri 2019	Oneri 2020	Oneri 2021	Aut. monitorata ai fini della presente Nota Illustrativa	Aut. inclusa nelle elaborazioni di questo paragrafo	Tipologia di autorizzazione
		Stanziamen i definitivi 2019 al 31/12/2019	Stanziamen i definitivi 2020 al 31/12/2019	Stanziamen i definitivi 2021 al 31/12/2019			
L. 145/2018, art 1, comma 95 (oneri complessivi del Fondo ai sensi della norma istitutiva)		740	1.260	1.600			
L. 145/2018 (Totale a valere sul Fondo)		15	10	25			
	<i>LB n. 145 / 2018 art. 1, comma 96</i>	15	10	25	X		Finanziata dal Fondo prima del DPCM di riparto
DPCM del 11/06/2019 (Totale ripartito)		725	1.250	1.575			
DL 32/2019 (Totale a valere sul Fondo dopo il DPCM)		35	65	65			
	<i>DL n. 32 / 2019, art. 4 ter, comma 13</i>	20	50	50	X		Finanziata dal Fondo dopo il DPCM ma prima del DMT
	<i>DL n. 32 / 2019 art. 5 quinquies</i>	10	-	-			Annaule e finanziata dal Fondo dopo il DPCM ma prima del DMT
	<i>DL n. 32 / 2019 art. 5 septies, comma 1</i>	5	15	15	X		Finanziata dal Fondo dopo il DPCM ma prima del DMT
DL 34/2019 (a valere sul Fondo dopo il DPCM)		10	30	-	X		Finanziata dal Fondo dopo il DPCM ma prima del DMT
	<i>LB n. 145 / 2018 art. 1, comma 95, punto ... (varie)</i>	660	1.155	1.510	X	X	Pluriennali non permanenti
DL 124/2019 (a valere sul Fondo dopo il DMT)		20	-	-			Definanziata per coprire il DL 124/2019
	<i>Stanziamen totali inclusi nelle elaborazioni di questo paragrafo</i>	660	1.155	1.510			
	<i>Stanziamen totali monitorati ai fini della presente Nota Illustrativa</i>	710	1.260	1.600			
Oneri totale ripartito con DPCM		725	1.250	1.575			

Parte delle risorse già ripartite con il **DPCM del 11/06/2019** sono state destinate alla realizzazione dei seguenti interventi previsti dal DL 32/2019 “Sblocca cantieri” e dal DL 34/2019 “Decreto Crescita”:

- opere infrastrutturali per la messa in sicurezza del sistema idrico del Gran Sasso;
- conferimento di capitale alla società "Italia Infrastrutture Spa”;
- trasferimenti ai Comuni per finanziare l’installazione di sistemi di video sorveglianza presso le aule scolastiche;
- finanziamento del “Fondo salva opere” di cui all’articolo 47, comma 1-bis del DL 34/2019.

Successivamente all’attuazione in bilancio con DMT, quota parte degli stanziamenti di cui all’autorizzazione di spesa *LB n. 145 / 2018, art. 1, comma 95, punto O ter* sono stati utilizzate in copertura del “DL Fiscale” collegato alla manovra di bilancio per il 2020 (DL 124/2019).

GRAFICO 9 FONDO PER IL RILANCIO DEGLI INVESTIMENTI DELLE AMMINISTRAZIONI CENTRALI DELLO STATO E LO SVILUPPO DEL PAESE (comma 95): RAPPRESENTAZIONE GRAFICA DEGLI STANZIAMENTI AL 18/05/2023 PER ESERCIZIO E CON SCOMPOSIZIONE PER SETTORE DI INTERVENTO (milioni di euro)



L'attuazione in bilancio del **DPCM del 11/06/2019** è avvenuta con il DMT n. 195790 registrato dalla Corte dei conti in data 10/10/2019. Nell'esercizio 2019 più del 60% delle risorse di competenza è stato conservato come residui di stanziamento. Nei successivi tre esercizi finanziari, come evidenziato dal grafico 10, si registra un progressivo incremento della capacità di spesa delle risorse della competenza, che dal 28,2% del 2019, raggiunge il 72,8 % nel 2022. Nel triennio 2020-2022 il tasso di pagamento delle risorse accertate come residui ad inizio esercizio subisce invece una leggera flessione nell'esercizio 2022 rispetto ai medesimi tassi degli esercizi precedenti (cfr. grafico 10).

TABELLA 26 FONDO PER IL RILANCIO DEGLI INVESTIMENTI DELLE AMMINISTRAZIONI CENTRALI DELLO STATO E LO SVILUPPO DEL PAESE (comma 95): ANALISI DELL'IMPIEGO DEGLI STANZIAMENTI DI COMPETENZA (milioni di euro arrotondati all'unità più prossima)

Misure contabili	2019	2020	2021	2022	Totale
Stanziamenti definitivi	660	1.045(*)	1.927	4.245	7.877
Impegnato sulla competenza	196	555	1.439	3.540	5.730
di cui: pagato in CP	186	398	1.101	3.088	4.773
di cui: residui propri dell'esercizio	10	156	339	452	957
Economie sulla competenza	-	0	9	75	84
Economie in CP per reiscrizione in esercizi successivi (Art. 30, c. 2, lett. b), L. 196/2009)	57	71	112	180	421
Residui di stanziamento dell'esercizio	407	419	367	449	1.642

(*) Lo stanziamento qui riportato è quello che risulta a rendiconto dell'esercizio finanziario 2020. La differenza rispetto a quanto risulta nel prospetto di raccordo 3 è attribuibile a variazioni di sezione II della Legge di Bilancio per il 2020 (L. n. 160 del 2019).

TABELLA 27 FONDO PER IL RILANCIO DEGLI INVESTIMENTI DELLE AMMINISTRAZIONI CENTRALI DELLO STATO E LO SVILUPPO DEL PAESE (comma 95): ANALISI DEI PAGAMENTI (milioni di euro arrotondati all'unità più prossima e dati percentuali)

Misure contabili	2019	2020	2021	2022	Totale
Pagato in conto competenza	186	398	1.101	3.088	4.773
Tasso di erogazione dello stanziamento di competenza (pagato in CP/stanziamenti definitivi)	28,2%	38,1%	57,1%	72,8%	50,4%
Pagato in conto residui	-	118	246	325	689
Tasso di erogazione dei residui (pagato in RS/ammontare dei residui accertati ad inizio esercizio)	-	28,2%	28,9%	57,1%	28,6%

L'analisi dei pagamenti proposta nella tabella 27 evidenzia come nel periodo 2019-2022, le amministrazioni centrali abbiano erogato 5.462 milioni di euro (più del 69% delle risorse complessivamente stanziati) con una netta prevalenza dei pagamenti effettuati sulla competenza, pari 4.773 milioni di euro. Come riportato in tabella 28 dei 7.877 milioni di euro complessivamente stanziati dal fondo nel periodo analizzato, circa il 22% è risultato costituire residui al termine dell'esercizio 2022.

GRAFICO 10 FONDO PER IL RILANCIO DEGLI INVESTIMENTI DELLE AMMINISTRAZIONI CENTRALI DELLO STATO E LO SVILUPPO DEL PAESE (comma 95): STANZIAMENTI DI COMPETENZA E PAGAMENTI EFFETTUATI PER ESERCIZIO FINANZIARIO (milioni di euro e dati percentuali)

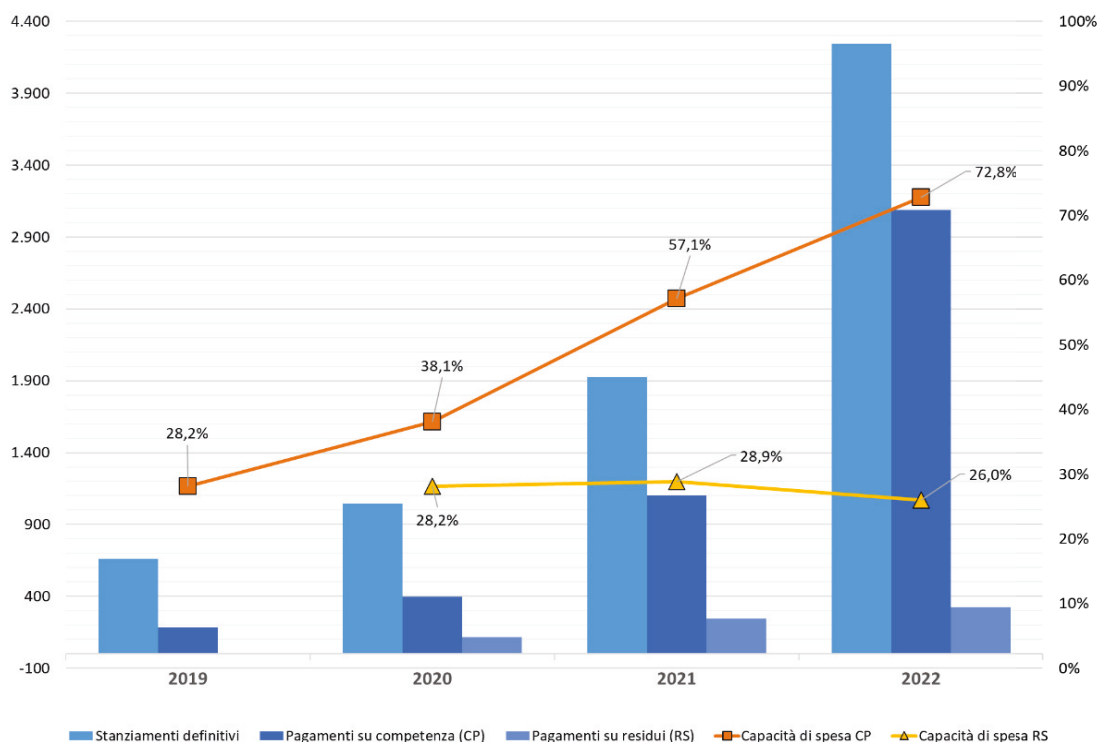


TABELLA 28 FONDO PER IL RILANCIO DEGLI INVESTIMENTI DELLE AMMINISTRAZIONI CENTRALI DELLO STATO E LO SVILUPPO DEL PAESE (comma 95): ANALISI DEI RESIDUI (milioni di euro arrotondati all'unità più prossima)

Misure contabili	2019	2020	2021	2022
Residui accertati ad inizio esercizio	-	417	853	1.250
di cui: residui propri – altre lettere	-	10	205	648
di cui: residui di stanziamento – lettera F	-	407	648	602
Pagato in conto residui	-	118	246	325
Economie su residui	-	22	62	106
di cui: economie su residui propri – altre lettere	-	-	-	-
di cui: economie su residui di stanziamento – lettera F	-	-	9	49
di cui: economie su residui per reiscrizione in esercizi successivi (Art. 30 c. 2, lett. b), L. 196/2009)	-	22	53	56
Residui finali di competenza (nuova formazione)	417	575	705	901
di cui: residui propri – altre lettere	10	156	339	452
di cui: residui di stanziamento – lettera F	407	419	367	449
Residui accertati a fine esercizio	417	853	1.250	1.720
di cui: residui propri – altre lettere	10	205	648	1.093
di cui: residui di stanziamento – lettera F	407	648	602	627
Variazione annua dello stock dei residui	+417	+435	+397	+471

Gli stati di attuazione comunicati dalle amministrazioni in occasione della rilevazione funzionale alla produzione della presente Nota Illustrativa confermano un sostanziale rispetto della programmazione delle attività.

TABELLA 29 FONDO PER GLI INVESTIMENTI E LO SVILUPPO INFRASTRUTTURALE DEL PAESE (comma 95): STATI DI ATTUAZIONE DELLE AUTORIZZAZIONI PER MINISTERO ALLA DATA DEL 30/06/2023 (dati percentuali)

Ministero	Come da programma	In ritardo	Non ancora avviata	In anticipo
Economia e finanze	94,4%	-	5,6%	-
Imprese e made in italy	87,5%	-	12,5%	-
Lavoro e politiche sociali	100%	-	-	-
Giustizia	42,9%	42,9%	14,3%	-
Affari esteri e cooperazione internazionale	100%	-	-	-
Istruzione e merito	100%	-	-	-
Interno	82,6%	13%	4,3%	-
Ambiente e sicurezza energetica	37,5%	25%	37,5%	-
Infrastrutture e trasporti	74,1%	25,9%	-	-
Universita' e ricerca	80%	10%	10%	-
Difesa	100%	-	-	-
Agricoltura, sovranita' alimentare e foreste	100%	-	-	-
Cultura	100%	-	-	-
Salute	-	100%	-	-
Totale	78,9%	14,6%	6,5%	-

2.6.4 IL FONDO PER IL RILANCIO DEGLI INVESTIMENTI DELLE AMMINISTRAZIONI CENTRALI DELLO STATO E LO SVILUPPO DEL PAESE (L. N. 160/2019, ART. 1, COMMA 14)

La Legge di Bilancio per il 2020 (L. n. 160/2019) ha istituito con il comma 14 un ulteriore fondo da ripartire finalizzato al rilancio degli investimenti delle Amministrazioni centrali dello Stato e allo sviluppo del Paese, anche in riferimento all'economia circolare, alla decarbonizzazione dell'economia, alla riduzione delle emissioni, al risparmio energetico, alla sostenibilità ambientale e, in generale, ai programmi di investimento e ai progetti a carattere innovativo, anche attraverso contributi ad imprese, a elevata sostenibilità e che tengano conto degli impatti sociali.

Il Fondo, inizialmente istituito nello stato di previsione del Ministero dell'Economia e delle Finanze (cap. 7575), prevede risorse pari a 435 milioni di euro per l'anno 2020, 880 milioni per l'anno 2021, 934 milioni per l'anno 2022, 1.045 milioni per l'anno 2023, 1.061 milioni per l'anno 2024, 1.512 milioni per l'anno 2025, 1.513 milioni per l'anno 2026, 1.672 milioni per ciascuno degli anni dal 2027 al 2032 e 1.700 milioni per ciascuno degli anni 2033 e 2034.

Prima dell'approvazione del DPCM del 23/12/2020, parte delle risorse del Fondo sono state utilizzate in copertura per i seguenti interventi previsti dalla Legge di Bilancio per il 2020, L. n. 160/2019 e dal DL n. 16/2020:

- completamento del polo di interscambio metropolitano tra la linea M1 e la linea M5 della metropolitana di Milano a Cinisello Balsamo-Monza Bettola;
- organizzazione della Ryder Cup 2022;
- progettazione e realizzazione di bonifiche finalizzate al recupero dei residui del munizionamento impiegato nei poligoni militari;
- disposizioni urgenti per l'organizzazione e lo svolgimento dei Giochi olimpici e paralimpici invernali Milano Cortina 2026 e delle finali ATP Torino 2021-2025.

Le rimanenti risorse sono state ripartite tra gli stati di previsione del bilancio dello Stato e finalizzate alla realizzazione di interventi relativi ai seguenti settori:

- a) trasporti e viabilità;
- b) mobilità sostenibile e sicurezza stradale;
- c) infrastrutture, anche relative alla rete idrica e alle opere di collettamento, fognatura e depurazione;
- d) ricerca;
- e) difesa del suolo, dissesto idrogeologico, risanamento ambientale e bonifiche;
- f) edilizia pubblica compresa quella scolastica e sanitaria;
- g) attività industriali ad alta tecnologia e sostegno alle esportazioni;
- h) digitalizzazione delle amministrazioni statali;
- i) prevenzione del rischio sismico;
- m) potenziamento infrastrutture e mezzi per l'ordine pubblico, la sicurezza e il soccorso;

- o) incentivi imprese private;
 p) tutela patrimonio culturale;
 q) sostenibilità ambientale ed efficientamento energetico, anche mediante il rinnovo del parco tecnologico;
 1) finanziamento del Fondo nazionale per la montagna.

PROSPETTO DI RACCORDO 4 FONDO PER IL RILANCIO DEGLI INVESTIMENTI DELLE AMMINISTRAZIONI CENTRALI DELLO STATO E LO SVILUPPO DEL PAESE (comma 14): RICONCILIAZIONE DEI PERIMETRI OGGETTO DI ANALISI (milioni di euro arrotondati all'unità più prossima)							
Provvedimento	Autorizzazione di spesa	Oneri 2020	Oneri 2021	Oneri 2022	Aut. monitorata ai fini della presente Nota Illustrativa	Aut. inclusa nelle elaborazioni di questo paragrafo	Tipologia di autorizzazione
		Stanziam i definitivi 2020 al 31/12/2021	Stanziam i definitivi 2021 al 31/12/2021	Stanziam i definitivi 2022 al 31/12/2021			
L. 160/2019, art 1, comma 14 (oneri complessivi del Fondo ai sensi della norma istitutiva)		435	880	934			
LB 160/2019 (Totale a valere sul Fondo)		79	212	220			
	LB n. 160 / 2019 art. 1, comma 18	8(*)	7	-	X		Finanziata dal Fondo prima del DPCM di riparto
	LB n. 160 / 2019 art. 1, comma 19	20(*)	20	10	X		Finanziata dal Fondo prima del DPCM di riparto
	LB n. 160 / 2019 art. 1, comma 622	1(*)	5	20	X		Finanziata dal Fondo prima del DPCM di riparto
	DL n. 16 / 2020 art. 3, comma 12 bis	50	180	190	X		Finanziata dal Fondo prima del DPCM di riparto
DPCM del 23/12/2020 (Totale ripartito)		356(*)	668	714			
	LB n. 160 / 2019 art. 1, comma 14, punto... (varie)	352	660	714	X	X	Pluriennali non permanenti
DL 77/2021 (a valere sul Fondo dopo il DPCM)	LB n. 160 / 2019 art. 1, comma 14, punto F undecies	4(**)	8(**)	-			Parzialmente utilizzata a copertura degli oneri del DL n. 77 / 2021 art. 64, comma 7, punto 1
Stanziam enti totali inclusi nelle elaborazioni di questo paragrafo		352	660	714			
Stanziam enti totali monitorati ai fini della presente Nota Illustrativa		431	872	934			
Onere totale ripartito con DPCM		356	668	714			

(*) Nel 2020 queste risorse, per un totale di 385 milioni di euro, erano stanziati sul capitolo 7575 del Ministero dell'economia e delle finanze. Nel corso dell'esercizio successivo, con i DMT nn. 35546 e 95467 sono state apportate variazioni in conto residui a favore delle autorizzazioni qui riportate: 356 milioni di euro a favore delle autorizzazioni relative agli interventi definiti dalle amministrazioni in sede di riparto del Fondo Investimenti, 1 milione a favore della LB n. 160 / 2019 art. 1, comma 622, 20 milioni a favore della LB n. 160 / 2019 art. 1, comma 19 e 8 milioni di euro a favore della LB n. 160 / 2019 art. 1, comma 18.

(**) Nel 2021 l'autorizzazione LB n. 160 / 2019 art. 1, comma 14, punto F quinquies è stata parzialmente defanziata a copertura del DL 77/2021 (decreto "Semplificazioni")

Il fondo è stato ripartito tra le amministrazioni centrali con il **DPCM del 23/12/2020** e tutte le risorse relative all'esercizio finanziaio 2020 sono state conservate come residui di stanziamento nello stato di previsione del Ministero dell'economia e delle finanze. Nel corso del 2021, i **DMT nn. 35546 e 95467** (registrati dalla Corte dei conti rispettivamente in data 13/04/2021 e 03/06/2021), hanno provveduto ad attuare in bilancio le conseguenti variazioni contabili. Nel medesimo anno, parte delle risorse

del fondo è stata successivamente utilizzata a copertura del DL n. 77/2021 “Semplificazioni” con parziale definanziamento dell’autorizzazione di spesa LB n. 160 / 2019 art 1, comma 14, punto F undecies.

Il grafico 11 offre una rappresentazione delle risorse attribuite ai diversi settori di intervento per il periodo 2020-2024.

GRAFICO 11 FONDO PER IL RILANCIO DEGLI INVESTIMENTI DELLE AMMINISTRAZIONI CENTRALI DELLO STATO E LO SVILUPPO DEL PAESE (comma 14): RAPPRESENTAZIONE GRAFICA DEGLI STANZIAMENTI AL 18/05/2023 PER ESERCIZIO E CON SCOMPOSIZIONE PER SETTORE DI INTERVENTO (milioni di euro)

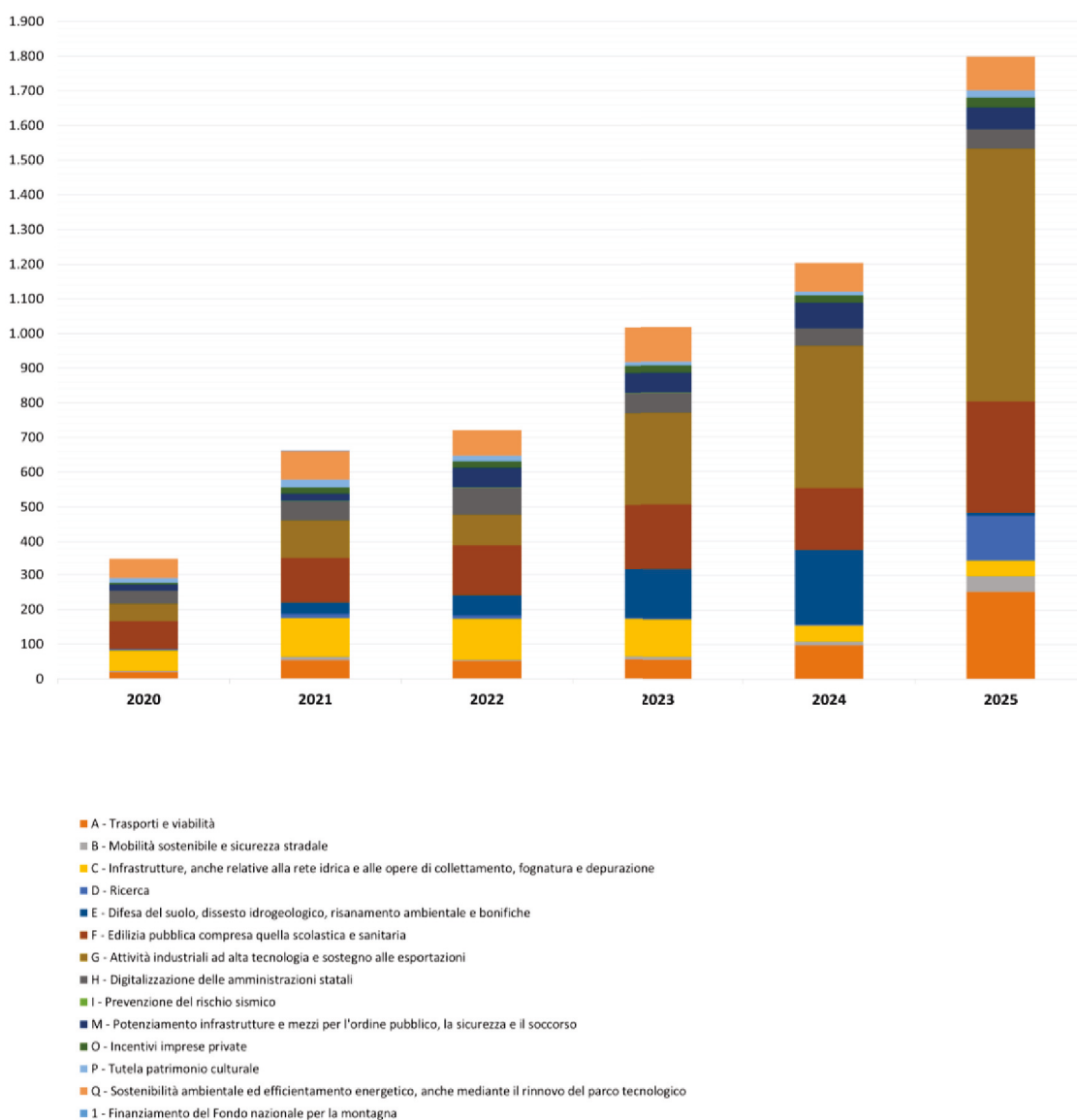


TABELLA 30 FONDO PER IL RILANCIO DEGLI INVESTIMENTI DELLE AMMINISTRAZIONI CENTRALI DELLO STATO E LO SVILUPPO DEL PAESE (comma 14): ANALISI DELL'IMPIEGO DEGLI STANZIAMENTI DI COMPETENZA (milioni di euro arrotondati all'unità più prossima)

Misure contabili	2020	2021	2022	totale
Stanzamenti definitivi	385(*)	660	720	1765
Impegnato sulla competenza	-	218	396	615
<i>di cui: pagato in CP</i>	-	185	216	401
<i>di cui: residui propri dell'esercizio</i>	-	33	180	213
Economie sulla competenza	-	4	6	10
Economie in CP per reiscrizione in esercizi successivi (Art. 30, c. 2, lett. b), L. 196/2009)	-	17	22	39
Residui di stanziamento dell'esercizio	385(*)	421	296	1102

(*) Nel 2020 queste risorse erano stanziate sul capitolo 7575 del Ministero dell'Economia e delle Finanze. Nel corso dell'esercizio successivo, con i DMT nn. 35546, 95467 e 174142, sono state apportate variazioni per il finanziamento di ulteriori interventi a valere sul fondo. Le risorse complessivamente riconducibili al Fondo, relativamente all'esercizio finanziario 2020 sono state pertanto rideterminate in 352 milioni di euro.

Le risorse del Fondo sono affluite ai capitoli di spesa solo nel corso del secondo trimestre del 2021. I dati esposti nella tabella 31 evidenziano, nell'ultimo esercizio consuntivato, un leggero incremento della capacità di spesa rispetto alle risorse della competenza, di contra, la capacità di spesa in conto residui registra una lieve flessione in riferimento all'esercizio precedente.

TABELLA 31 FONDO PER IL RILANCIO DEGLI INVESTIMENTI DELLE AMMINISTRAZIONI CENTRALI DELLO STATO E LO SVILUPPO DEL PAESE (comma 14): ANALISI DEI PAGAMENTI (milioni di euro arrotondati all'unità più prossima e dati percentuali)

Misure contabili	2020	2021	2022	Totale
Pagato in conto competenza	-	185	216	401
<i>Tasso di erogazione dello stanziamento di competenza (pagato in CP/stanzamenti definitivi erogabili)</i>	-	28%	30%	29,1%
Pagato in conto residui	-	98	172	269
<i>Tasso di erogazione dei residui (pagato in RS/ammontare dei residui accertati ad inizio esercizio)</i>	-	27,8%	24,3%	25,5%

Come riportato in tabella 32, dei 1.012 milioni di euro complessivamente stanziati per perseguire le finalità del fondo, circa due terzi è risultato costituire residui al termine dell'esercizio 2021.

GRAFICO 12 FONDO PER IL RILANCIO DEGLI INVESTIMENTI DELLE AMMINISTRAZIONI CENTRALI DELLO STATO E LO SVILUPPO DEL PAESE (comma 14): STANZIAMENTI DI COMPETENZA E PAGAMENTI EFFETTUATI PER ESERCIZIO FINANZIARIO (milioni di euro e dati percentuali)

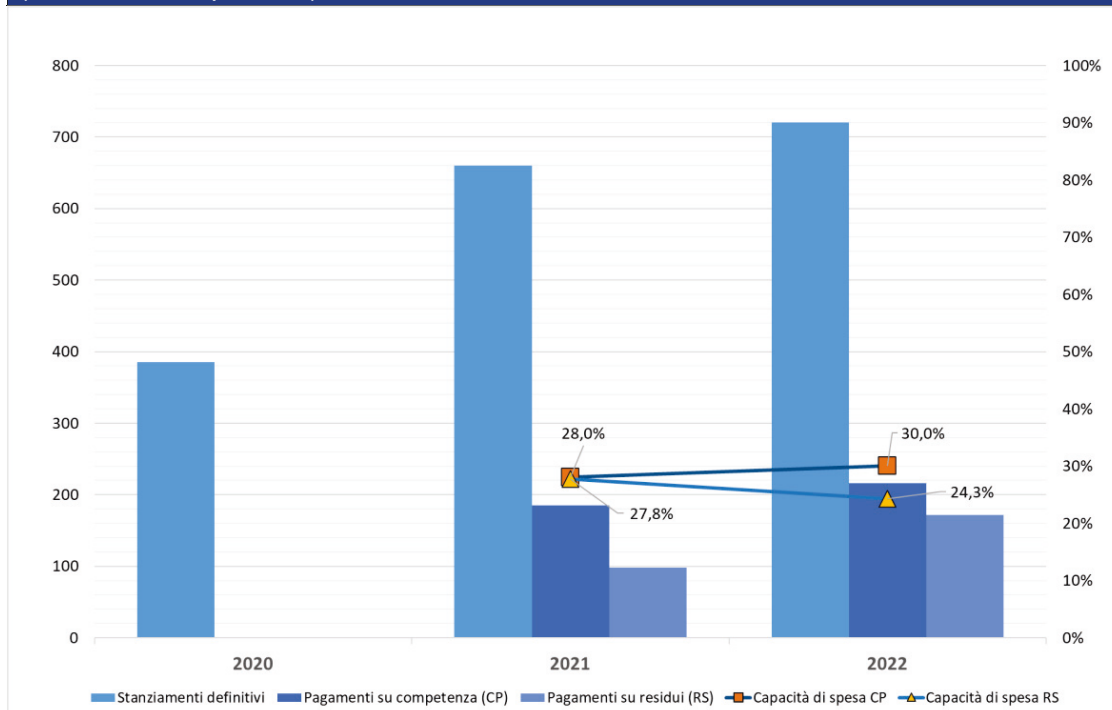


TABELLA 32 FONDO PER IL RILANCIO DEGLI INVESTIMENTI DELLE AMMINISTRAZIONI CENTRALI DELLO STATO E LO SVILUPPO DEL PAESE (comma 14): ANALISI DEI RESIDUI (milioni di euro arrotondati all'unità più prossima)

Misure contabili	2020	2021	2022
Residui accertati ad inizio esercizio	-	352(*)	705
di cui: residui propri – altre lettere	-	-	37
di cui: residui di stanziamento – lettera F	-	352	668
Pagato in conto residui	-	98	172
Economie su residui	-	4	118
di cui: economie su residui propri – altre lettere	-	-	-
di cui: economie su residui di stanziamento – lettera F	-	-	54
di cui: economie su residui per reiscrizione in esercizi successivi (Art. 30 c. 2, lett. b), L. 196/2009)	-	4	64
Residui finali di competenza (nuova formazione)	385	455	476
di cui: residui propri – altre lettere	-	33	180
di cui: residui di stanziamento – lettera F	385	421	296
Residui accertati a fine esercizio	385	705	891
di cui: residui propri – altre lettere	-	37	383
di cui: residui di stanziamento – lettera F	385	668	508
Variazione annua dello stock dei residui	+385	+353	+186

(*) I residui di iniziali stanziamento registrati a consuntivo 2021 differiscono rispetto a quelli finali registrati a consuntivo 2020, per le seguenti variazioni in diminuzione effettuate in conto residui nel corso del 2021: 1 milione a favore della LB n. 160 / 2019 art. 1, comma 622 (DMT n. 95467); 20 milioni a favore della LB n. 160 / 2019 art. 1, comma 19 (DMT n. 95467); 8 milioni di euro a favore della LB n. 160 / 2019 art. 1, comma 18 (DMT n. 95467); 4 milioni di euro a favore del DL n. 77 / 2021 art. 64, comma 7, punto 1 (DMT n. 174142).

Anche in relazione dell'ultimo dei fondi analizzati, le amministrazioni, in occasione della rilevazione funzionale alla produzione della Nota Illustrativa, hanno dichiarato che la maggior parte degli interventi finanziati risulta in linea con la programmazione prevista (cfr. tabella 33).

TABELLA 33 FONDO PER GLI INVESTIMENTI E LO SVILUPPO INFRASTRUTTURALE DEL PAESE (comma 14): STATI DI ATTUAZIONE DELLE AUTORIZZAZIONI PER MINISTERO ALLA DATA DEL 30/06/2023 (dati percentuali)

Ministero	Come da programma	In ritardo	Non ancora avviata	In anticipo
Economia e finanze	95,2%	4,8%	-	-
Imprese e made in Italy	83,3%	-	16,7%	-
Lavoro e politiche sociali	-	100%	-	-
Giustizia	50%	50%	-	-
Affari esteri e cooperazione internazionale	25%	50%	25%	-
Istruzione e merito	100%	-	-	-
Interno	80,8%	7,7%	3,8%	7,7%
Ambiente e sicurezza energetica	50%	33,3%	16,7%	-
Infrastrutture e trasporti	61,5%	15,4%	23,1%	-
Università e ricerca	61,5%	-	38,5%	-
Difesa	100%	-	-	-
Agricoltura, sovranità alimentare e foreste	100%	-	-	-
Cultura	100%	-	-	-
Salute	-	100%	-	-
Totale	72,4%	14,3%	11,4%	1,9%

2.7 LE AUTORIZZAZIONI DI SPESA RICONDUCEBILI AL PIANO NAZIONALE COMPLEMENTARE AL PNRR: UNA RAPPRESENTAZIONE AGGREGATA DEI DATI

Il decreto-legge 6 maggio 2021, n. 59, convertito con modificazioni dalla legge 1 luglio 2021, n. 101, con l'articolo 1, comma 1 ha approvato il Piano nazionale complementare (PNC) finalizzato ad integrare con risorse nazionali gli interventi del Piano nazionale di ripresa e resilienza (PNRR). Il PNC prevede risorse per investimenti per un totale di 30.622,46 milioni di euro: 2.999,83 milioni di euro per l'anno 2021, 6.025,79 milioni per l'anno 2022, 6.750,10 milioni per l'anno 2023, 6.184,80 milioni per l'anno 2024, 5.459,98 milioni per l'anno 2025 e 3.201,96 milioni per l'anno 2026.

I successivi commi 2, 3 e 4 dell'articolo 1 del DL n. 59/2021, dispongono la ripartizione delle risorse tra le seguenti amministrazioni:

- a) Presidenza del Consiglio dei Ministri;
- b) Ministero dell'Economia e delle finanze;
- c) Ministero delle Infrastrutture e dei Trasporti;
- d) Ministero della Cultura;
- e) Ministero della Salute;
- f) Ministero delle Imprese e del Made in Italy;
- g) Ministero della Giustizia;
- h) Ministero dell'Agricoltura, della sovranità alimentare e delle foreste;
- i) Ministero dell'Università e della ricerca;
- l) Ministero dell'Interno;
- m) Ministero dell'Ambiente e della sicurezza energetica

Alle amministrazioni sopra riportate compete il coordinamento degli interventi e dei programmi e la gestione le risorse finanziarie stanziato sul bilancio dello Stato. I soggetti attuatori hanno invece la responsabilità operativa dell'intervento e assicurano la tracciabilità delle operazioni e la rendicontazione delle risorse che vengono eventualmente trasferite loro. I soggetti attuatori possono essere sia le amministrazioni titolari stesse sia altri soggetti (regioni, enti locali o altri organismi pubblici o privati). Per ciascun intervento e programma sono individuati gli obiettivi iniziali, intermedi e finali, in coerenza con il cronoprogramma finanziario e con gli impegni assunti con la Commissione Europea. Il monitoraggio del rispetto del cronoprogramma previsto per la realizzazione degli interventi è affidato alle medesime strutture di governance previste per l'attuazione del Piano Nazionale di Ripresa e Resilienza (PNRR). Il successivo comma 7-bis dell'art. 1 del DL n. 59/2021 dispone che il mancato rispetto dei termini previsti dal cronoprogramma procedurale, può determinare l'adozione di provvedimenti di revoca dei finanziamenti e la loro riprogrammazione, secondo "criteri premianti nei confronti delle amministrazioni che abbiano riportato i migliori dati di impiego delle risorse".

La tabella 34 riporta gli interventi finanziati dal Piano complementare con le relative risorse e, separatamente, le autorizzazioni di spesa dedicate alla loro gestione

in bilancio. Il Piano complementare finanzia autonomamente 24 programmi di investimento e ne cofinanzia altri 6 già previsti nell'ambito del Piano nazionale di ripresa e resilienza (PNRR).

TABELLA 34 PIANO COMPLEMENTARE AL PIANO NAZIONALE DI RIPRESA E RESILIENZA: PROGRAMMI FINANZIATI E RELATIVE RISORSE
(milioni di euro)

Codice unico progr.	Nome programma	Amministrazione titolare	Importo complessivo a valere sul PNC	Autorizzazione di spesa
PNC-A.1	Servizi digitali e cittadinanza digitale	Presidenza del Consiglio dei Ministri	350,00(*)	DL n. 59 / 2021 art. 1, comma 2, punto A primum
PNC-A.2	Servizi digitali e competenze digitali	Presidenza del Consiglio dei Ministri	250,00(*)	DL n. 59 / 2021 art. 1, comma 2, punto A bis
PNC-A.3	Tecnologie satellitari ed economia spaziale	Presidenza del Consiglio dei Ministri	800,00(*)	DL n. 59 / 2021 art. 1, comma 2, punto A ter
PNC-A.4	Ecosistemi per l'innovazione al Sud in contesti urbani marginalizzati	Presidenza del Consiglio dei Ministri	350,00	DL n. 59 / 2021 art. 1, comma 2, punto A quater
PNC-B.1	Interventi per le aree del terremoto del 2009 e 2016	Presidenza del Consiglio dei Ministri	1.780,00	DL n. 59 / 2021 art. 1, comma 2, punto B primum
PNC-C.1	Rinnovo delle flotte di bus, treni e navi verdi – Bus	INFRASTRUTTURE E TRASPORTI	600,00	DL n. 59 / 2021 art. 1, comma 2, punto C primum
PNC-C.2	Rinnovo delle flotte di bus, treni e navi verdi – Navi	INFRASTRUTTURE E TRASPORTI	800,00	DL n. 59 / 2021 art. 1, comma 2 ter, punto A DL n. 59 / 2021 art. 1, comma 2 ter, punto B DL n. 59 / 2021 art. 1, comma 2 ter, punto C
PNC-C.3	Rafforzamento delle linee ferroviarie regionali	INFRASTRUTTURE E TRASPORTI	1.550,00	DL n. 59 / 2021 art. 1, comma 2, punto C ter
PNC-C.4	Rinnovo del materiale rotabile e infrastrutture per il trasporto ferroviario delle merci	INFRASTRUTTURE E TRASPORTI	200,00	DL n. 59 / 2021 art. 1, comma 2, punto C quater
PNC-C.5	Strade sicure – Messa in sicurezza e implementazione di un sistema di monitoraggio dinamico per il controllo da remoto di ponti, viadotti e tunnel (A24-A25)	INFRASTRUTTURE E TRASPORTI	1.000,00	DL n. 59 / 2021 art. 1, comma 2, punto C quinquies
PNC-C.6	Strade sicure – Implementazione di un sistema di monitoraggio dinamico per il controllo da remoto di ponti, viadotti e tunnel della rete viaria principale	INFRASTRUTTURE E TRASPORTI	450,00	DL n. 59 / 2021 art. 1, comma 2, punto C sexies
PNC-C.7	Sviluppo dell'accessibilità marittima e della resilienza delle infrastrutture portuali ai cambiamenti climatici	INFRASTRUTTURE E TRASPORTI	1.470,00	DL n. 59 / 2021 art. 1, comma 2, punto C septies
PNC-C.8	Aumento selettivo della capacità portuale	INFRASTRUTTURE E TRASPORTI	390,00	DL n. 59 / 2021 art. 1, comma 2, punto C octies
PNC-C.9	Ultimo/Penultimo miglio ferroviario/stradale	INFRASTRUTTURE E TRASPORTI	250,00	DL n. 59 / 2021 art. 1, comma 2, punto C novies
PNC-C.10	Efficientamento energetico	INFRASTRUTTURE E TRASPORTI	50,00	DL n. 59 / 2021 art. 1, comma 2, punto C decies
PNC-C.11	Elettificazione delle banchine (Cold Ironing)	INFRASTRUTTURE E TRASPORTI	700,00	DL n. 59 / 2021 art. 1, comma 2, punto C undecies
PNC-C.12	Strategia Nazionale Aree Interne - Miglioramento dell'accessibilità e della sicurezza delle strade	INFRASTRUTTURE E TRASPORTI	300,00	DL n. 59 / 2021 art. 1, comma 2, punto C duodecies
PNC-C.13	Sicuro, verde e sociale: riqualificazione edilizia residenziale pubblica	INFRASTRUTTURE E TRASPORTI	2.000,00	DL n. 59 / 2021 art. 1, comma 2, punto C ter decies

TABELLA 34 PIANO COMPLEMENTARE AL PIANO NAZIONALE DI RIPRESA E RESILIENZA: PROGRAMMI FINANZIATI E RELATIVE RISORSE (milioni di euro)

Codice unico progr.	Nome programma	Amministrazione titolare	Importo complessivo a valere sul PNC	Autorizzazione di spesa
PNC-D.1	Piano di investimenti strategici sui siti del patrimonio culturale, edifici e aree naturali	CULTURA	1.455,24	DL n. 59 / 2021 art. 1, comma 2, punto D primum
PNC-E.1	Salute, ambiente, biodiversità e clima	SALUTE	500,01	DL n. 59 / 2021 art. 1, comma 2, punto E primum
PNC-E.2	Verso un ospedale sicuro e sostenibile	SALUTE	1.450,00	DL n. 59 / 2021 art. 1, comma 2, punto E bis
PNC-E.3	Ecosistema innovativo della salute	SALUTE	437,00	DL n. 59 / 2021 art. 1, comma 2, punto E ter
PNC-F.1	Polis - Case dei servizi di cittadinanza digitale	IMPRESE E MADE IN ITALY	800,00	DL n. 59 / 2021 art. 1, comma 2, punto F primum
PNC-F.2	Transizione 4.0	IMPRESE E MADE IN ITALY	5.080,00(*)	DL n. 59 / 2021 art. 1, comma 2, punto F bis
PNC-F.3	Accordi per l'innovazione	IMPRESE E MADE IN ITALY	1.000,00	DL n. 59 / 2021 art. 1, comma 2, punto F ter
PNC-G.1	Costruzione e Miglioramento di padiglioni e spazi per strutture penitenziarie per adulti e minori	GIUSTIZIA	132,90	DL n. 59 / 2021 art. 1, comma 2, punto G primum
PNC-H.1	Contratti di filiera e distrettuali per i settori agroalimentare, pesca e acquacoltura, silvicoltura, floricoltura e vivaismo	AGRICOLTURA, SOVRANITA' ALIMENTARE E FORESTE	1.203,30	DL n. 59 / 2021 art. 1, comma 2, punto H primum
PNC-I.1	Iniziative di ricerca per tecnologie e percorsi innovativi in ambito sanitario e assistenziale	UNIVERSITA' E RICERCA	500,00	DL n. 59 / 2021 art. 1, comma 2, punto I primum
PNC-L.1	Piani Urbani Integrati	INTERNO	210,00(*)	DL n. 59 / 2021 art. 1, comma 2, punto L primum
PNC-M.1	Ecobonus e Sismabonus fino al 110% per l'efficienza energetica e la sicurezza degli edifici	AMBIENTE E SICUREZZA ENERGETICA	4.563,61(*)	DL n. 59 / 2021 art. 1, comma 3 (aut. rifinanziante del DL n. 34 / 2020 art. 119, comma 1) DL n. 59 / 2021 art. 1, comma 4, punto A (aut. rifinanziante del DL n. 34 / 2020 art. 119, comma 1)
Totale complessivo del Piano nazionale complementare al PNRR			30.622,46	

(*) Programma di investimento finanziato anche dalle risorse del Piano nazionale di ripresa e resilienza (PNRR). Gli importi in tabella si riferiscono esclusivamente alle risorse del Piano nazionale complementare (PNC).

Il Piano complementare è stato attuato in bilancio con il **DMT n. 164114** e con il **DMT n. 203492**, registrati dalla Corte dei conti, rispettivamente in data 29/07/2021 e in data 17/08/2021. La gestione contabile delle risorse stanziato in bilancio dal Piano complementare rientra nel campo di osservazione della presente Nota Illustrativa per il tramite delle specifiche autorizzazioni pluriennali di spesa create.

Il prospetto di raccordo 5 offre una riconciliazione tra i diversi perimetri contabili coinvolti: quello giuridico, come definito dalla norma istitutiva del Piano complementare, e quello relativo alle diverse autorizzazioni di spesa che, replicando i perimetri operativi del PNC, consentono la gestione delle relative risorse finanziarie. In particolare, vengono messi a confronto, per il triennio 2021-2023 e per il periodo 2021-2026, gli oneri definiti dalla norma istitutiva e gli stanziamenti di bilancio.

PROSPETTO DI RACCORDO 5 PIANO COMPLEMENTARE AL PIANO NAZIONALE DI RIPRESA E RESILIENZA: RICONCILIAZIONE DEI PERIMETRI OGGETTO DI ANALISI (milioni di euro arrotondati all'unità più prossima)							
Norma	Autorizzazione di spesa	Oneri 2021	Oneri 2022	Oneri 2023	Oneri 21-26	Aut. monitorata ai fini della presente Nota Illustrativa	Tipologia di autorizzazione
		Stanz. nti definitivi 2021 al 31/12/2021	Stanz. nti definitivi 2022 al 31/12/2021	Stanz. nti definitivi 2022 al 31/12/2021	Stanz. nti definitivi 21-26 al 31/12/21		
DL. 59/2021, art 1 (oneri complessivi del PNC ai sensi della norma istitutiva)		3.000	6.026	6.750	30.622		
DL. 59/2021, art. 1, c. 2, lett. a) – Presidenza del Consiglio dei Ministri		51	283	333	1.750		
	<i>DL n. 59 / 2021 art. 1, comma 2, punto A... (varie)</i>	51	283	333	1.750	X	Pluriennali non permanenti
DL. 59/2021, art. 1, c. 2, lett. b) – Ministero dell'economia e delle finanze		220	720	320	1.780		
	<i>DL n. 59 / 2021 art. 1, comma 2 punto B primum</i>	220	720	320	1.780	X	Pluriennale non permanente
DL. 59/2021, art. 1, c. 2, lett. c) – Ministero delle infrastrutture e dei trasporti		1.125	1.871	1.867	9.760		
	<i>DL n. 59 / 2021 art. 1, comma 2 punto C... (varie)</i>	1.080	1.817	1.738	8.960	X	Pluriennali non permanenti
	<i>DL n. 59 / 2021 art. 1, comma 2 ter, punto A</i>	18	17	57	500	X	Pluriennale non permanente
	<i>DL n. 59 / 2021 art. 1, comma 2 ter, punto B</i>	20	30	30	80	X	Pluriennale non permanente
	<i>DL n. 59 / 2021 art. 1, comma 2 ter, punto C</i>	7	7	42	220	X	Pluriennale non permanente
DL. 59/2021, art. 1, c. 2, lett. d) – Ministero della cultura		208	355	285	1.455		
	<i>DL n. 59 / 2021 art. 1, comma 2, punto D primum</i>	208	355	285	1.455	X	Pluriennale non permanente
DL. 59/2021, art. 1, c. 2, lett. e) – Ministero della salute		311	623	566	2.387		
	<i>DL n. 59 / 2021 art. 1, comma 2, punto E... (varie)</i>	311	623	566	2.387	X	Pluriennali non permanenti
DL. 59/2021, art. 1, c. 2, lett. f) – Ministero delle imprese e del made in Italy		805	1.690	2.020	6.880		
	<i>DL n. 59 / 2021 art. 1, comma 2, punto F... (varie)</i>	805	1.690	2.020	6.880	X	Pluriennali non permanenti
DL. 59/2021, art. 1, c. 2, lett. g) – Ministero della giustizia		-	3	19	133		
	<i>DL n. 59 / 2021 art. 1, comma 2, punto G primum</i>	-	3	19	133	X	Pluriennale non permanente
DL. 59/2021, art. 1, c. 2, lett. h) – Ministero Agricoltura, della sovranità alimentare e delle foreste		200	301	301	1.203		
	<i>DL n. 59 / 2021 art. 1, comma 2, punto H primum</i>	200	301	301	1.203	X	Pluriennale non permanente
DL. 59/2021, art. 1, c. 2, lett. i) – Ministero dell'università e della ricerca		-	100	100	500		

PROSPETTO DI RACCORDO 5 PIANO COMPLEMENTARE AL PIANO NAZIONALE DI RIPRESA E RESILIENZA: RICONCILIAZIONE DEI PERIMETRI OGGETTO DI ANALISI (milioni di euro arrotondati all'unità più prossima)							
Norma	Autorizzazione di spesa	Oneri 2021	Oneri 2022	Oneri 2023	Oneri 21-26	Aut. monitorata ai fini della presente Nota Illustrativa	Tipologia di autorizzazione
		Stanz. nti definitivi 2021 al 31/12/2021	Stanz. nti definitivi 2022 al 31/12/2021	Stanz. nti definitivi 2022 al 31/12/2021	Stanz. nti definitivi 21-26 al 31/12/21		
	DL n. 59 / 2021 art. 1, comma 2, punto I primum	-	100	100	500	X	Pluriennale non permanente
	DL. 59/2021, art. 1, c. 2, lett. l) – Ministero dell'interno	80	80	30	210		
	DL n. 59 / 2021 art. 1, comma 2, punto L primum	80	80	30	210	X	Pluriennale non permanente
	DL. 59/2021, art. 1, c. 2, lett. m) – rifinanziamento "Superbonus 110%" e rimodulazione della sua copertura sul fondo di rotazione del PNRR	-	-	910	4.564		
	DL n. 59 / 2021 art. 1, comma 3	-	-	236(*)	1.160(*)	X(**)	Rifinanziante del DL n. 34 / 2020 art. 119, comma 1 (proroga "Superbonus 110%")
	DL n. 59 / 2021 art. 1, comma 4, punto A	-	-	141(*)	1.153(*)	X(**)	Rifinanziante del DL n. 34 / 2020 art. 119, comma 1 (rimodulazione della copertura del "Superbonus 110%" a valere sul fondo di rotazione del PNRR)
	[Riduzione entrate tributarie IRPEF/IRES]			353	1.338		
	[Riduzione entrate extratributarie]			199	929		
	[Aumento gettito IVA]			-5	-5		
	[Aumento gettito IRAP]			-15	-11		
	Stanzamenti totali inclusi nelle elaborazioni di questo paragrafo	3.000	6.026	5.840	26.059		
	Stanzamenti totali monitorati ai fini della presente Nota Illustrativa	3.000	6.026	6.217	28.449		
	Risorse del Piano nazionale complementare	3.000	6.026	6.750	30.622		

(*) Gli oneri delle autorizzazioni rifinanzianti DL n. 59 / 2021 art. 1, comma 3 e DL n. 59 / 2021 art. 1, comma 4, punto A sono stati determinati al netto degli effetti indotti stimati dall'applicazione della misura "Ecobonus e Sismabonus fino al 110% per l'efficienza energetica e la sicurezza degli edifici" in termini di riduzione di entrate tributarie ed extratributarie e aumento di entrate IRAP e IVA attese (cfr. Relazione tecnica al DL 59/2021). Gli stanziamenti di bilancio destinati a coprire le spese in conto capitale derivanti dall'applicazione della misura, pari a 2.390 milioni di euro, risultano pertanto inferiori rispetto alle risorse complessivamente previste dal Piano complementare, pari a 4.564 milioni euro.

(**) Le risorse di cui alle autorizzazioni rifinanzianti DL n. 59 / 2021 art. 1, comma 3 e DL n. 59 / 2021 art. 1, comma 4, punto A, hanno incrementato gli stanziamenti di bilancio dell'autorizzazione pluriennale (base) DL n. 34 / 2020 art. 119, comma 1, già monitorata nell'ambito della presente Nota Illustrativa.

Come evidenziato nel prospetto 5 in relazione agli esercizi 2021 e 2022, gli stanziamenti inclusi nelle elaborazioni di questo paragrafo e quelli monitorati con la presente Nota Illustrativa sono coincidenti. A partire dall'esercizio 2023, questi iniziano a divaricare per le seguenti ragioni:

- le risorse definite per norma, in relazione al programma "Ecobonus e Sismabonus fino al 110% per l'efficienza energetica e la sicurezza degli edifici" risultano essere superiori a quelle stanziare in bilancio con apposite autorizzazioni di spesa in conto capitale. Gli oneri delle autorizzazioni di spesa tengono conto delle minori spese nette attese in virtù dell'incremento di gettito tributario ed extratributario stimato;

- le autorizzazioni di spesa DL n. 59 / 2021 art. 1, comma 3 e DL n. 59 / 2021 art. 1, comma 4, punto A rifinanziano, a partire dall'esercizio 2023, l'art 119, comma 1 del DL n. 34/2020, relativo al programma "Ecobonus e Sismabonus fino al 110% per l'efficienza energetica e la sicurezza degli edifici". Tutti gli atti di gestione della spesa verranno pertanto attribuiti all'autorizzazione DL n. 34 / 2020, art. 119, comma 1 che rientra nel campo di osservazione della presente Nota Illustrativa;

Il presente paragrafo intende offrire una rappresentazione aggregata dei dati contabili relativi alle autorizzazioni pluriennali di spesa riconducibili al Piano complementare, rilevati a consuntivo 2021 e 2022.

TABELLA 35 PIANO COMPLEMENTARE AL PIANO NAZIONALE DI RIPRESA E RESILIENZA: ANALISI DELL'IMPIEGO DEGLI STANZIAMENTI DI COMPETENZA
(milioni di euro arrotondati all'unità più prossima)

Misure contabili	2021	2022	Totale
Stanziamenti definitivi	3.000	6.026	9.026
Impegnato sulla competenza	1.761	4.539	6.299
		<i>di cui: pagato in CP</i>	
		1.528	5.170
		<i>di cui: residui propri dell'esercizio</i>	
		232	1.129
Economie sulla competenza	-	-	-
Economie in CP per reiscrizione in esercizi successivi (Art. 30, c. 2, lett. B, L. 196/2009)	45	45	105
Residui di stanziamento dell'esercizio	1.194	1.194	2.622

L'analisi dei pagamenti proposta dalla tabella 36 ed il grafico 13 evidenziano che nel 2021 e 2022 le amministrazioni hanno erogato quasi il 64% delle risorse stanziato (5.762 su 9.026 milioni di euro).

GRAFICO 13 FONDO PER IL RILANCIO DEGLI INVESTIMENTI DELLE AMMINISTRAZIONI CENTRALI DELLO STATO E LO SVILUPPO DEL PAESE (comma 14): STANZIAMENTI DI COMPETENZA E PAGAMENTI EFFETTUATI PER ESERCIZIO FINANZIARIO
(milioni di euro e dati percentuali)

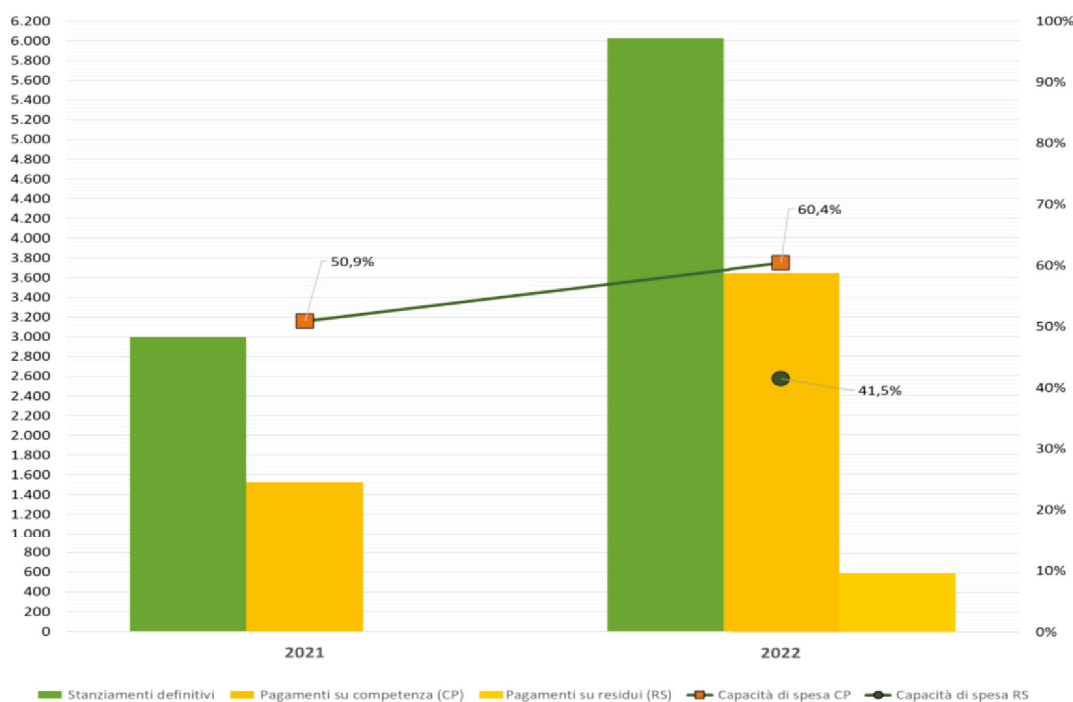


TABELLA 36 PIANO COMPLEMENTARE AL PIANO NAZIONALE DI RIPRESA E RESILIENZA: ANALISI DEI PAGAMENTI
(milioni di euro arrotondati all'unità più prossima e valori percentuali)

Misure contabili	2021	2022	Totale
Pagato in conto competenza	1.528	3.642	5.170
<i>Tasso di erogazione dello stanziamento di competenza (pagato in CP/stanziamenti definitivi)</i>	50,9%	60,4%	57,3%
Pagato in conto residui	-	591	591
<i>Tasso di erogazione dei residui (pagato in RS/ammontare dei residui accertati ad inizio esercizio)</i>	-	41,5%	41,5%

Le amministrazioni dichiarano che la maggior parte delle attività finanziate dalle autorizzazioni di spesa del Piano complementare, risulta allineata alla programmazione.

TABELLA 37 FONDO COMPLEMENTARE PNRR (DL 59/2021): STATI DI ATTUAZIONE DELLE AUTORIZZAZIONI PER MINISTERO ALLA DATA DEL 30/06/2023
(dati percentuali)

Ministero	Come da programma	In ritardo	Non ancora avviata	In anticipo
Economia e finanze	57,1%	42,9%	-	-
Imprese e made in italy	100%	-	-	-
Giustizia	50%	50%	-	-
Interno	100%	-	-	-
Infrastrutture e trasporti	81,3%	6,3%	12,5%	-
Università e ricerca	100%	-	-	-
Agricoltura, sovranità alimentare e foreste	100%	-	-	-
Cultura	100%	-	-	-
Salute	66,7%	33,3%	-	-
Totale	75,7%	18,9%	5,4%	-

3. APPENDICE STATISTICA

3.1 TAVOLE STATISTICHE DELLE LEGGI PLURIENNALI DI SPESA

TAVOLA 1a LEGGI PLURIENNALI: STANZIAMENTI COMPLESSIVI (TRIENNIO 2023 2025 E SUCCESSIVO ARCO PLURIENNALE), PER MINISTERO, MISSIONE E PROGRAMMA (milioni di euro)

Ministero Missione Programma	Stanziamiento Definitivo				
	2023	2024	2025	>2025	Totale
2 ECONOMIA E FINANZE	81.019,21	30.441,13	33.315,34	162.905,12	307.680,80
1 Organi costituzionali, a rilevanza costituzionale e Presidenza del Consiglio dei ministri	483,00	294,50	334,50	142,50	1.254,50
3 Presidenza del Consiglio dei Ministri	483,00	294,50	334,50	142,50	1.254,50
3 Relazioni finanziarie con le autonomie territoriali	747,00	896,00	473,50	3.991,00	6.107,50
5 Compartecipazione e regolazioni contabili ed altri trasferimenti alle autonomie speciali	300,50	297,50	275,00	891,00	1.764,00
7 Rapporti finanziari con Enti territoriali	446,50	598,50	198,50	3.100,00	4.343,50
4 L'Italia in Europa e nel mondo	56.223,37	2.785,37	3.645,37	8.210,37	70.864,48
10 Partecipazione italiana alle politiche di bilancio in ambito UE	56.063,00	2.625,00	3.555,00	8.100,00	70.343,00
11 Politica economica e finanziaria in ambito internazionale	160,37	160,37	90,37	110,37	521,48
7 Ordine pubblico e sicurezza	163,91	173,44	181,31	1.575,55	2.094,21
5 Concorso della Guardia di Finanza alla sicurezza interna e esterna del Paese	163,91	173,44	181,31	1.575,55	2.094,21
8 Soccorso civile	1.201,06	1.593,55	2.458,44	8.695,41	13.948,46
4 Interventi per pubbliche calamita'	1.047,88	1.432,37	2.357,26	3.681,84	8.519,35
5 Protezione civile	153,18	161,18	101,18	5.013,57	5.429,11
11 Competitivita' e sviluppo delle imprese	4.453,91	3.787,99	5.107,40	27.214,65	40.563,95
8 Incentivi alle imprese per interventi di sostegno	94,28	81,68	112,00	809,44	1.097,40
9 Interventi di sostegno tramite il sistema della fiscalita'	4.359,63	3.706,31	4.995,40	26.405,21	39.466,55
13 Diritto alla mobilita' e sviluppo dei sistemi di trasporto	3.725,42	3.735,53	5.230,55	46.483,83	59.175,33
8 Sostegno allo sviluppo del trasporto	3.725,42	3.735,53	5.230,55	46.483,83	59.175,33
14 Infrastrutture pubbliche e logistica	905,00	1.355,00	1.715,00	7.710,00	11.685,00
8 Opere pubbliche e infrastrutture	905,00	1.355,00	1.715,00	7.710,00	11.685,00
15 Comunicazioni	140,00	-	-	-	140,00
4 Sostegno al pluralismo dell'informazione	140,00	-	-	-	140,00
17 Ricerca e innovazione	1.000,09	1.146,06	1.000,06	5.116,41	8.262,62

TAVOLA 1a LEGGI PLURIENNALI: STANZIAMENTI COMPLESSIVI (TRIENNIO 2023 2025 E SUCCESSIVO ARCO PLURIENNALE), PER MINISTERO, MISSIONE E PROGRAMMA (milioni di euro)

Ministero Missione Programma	Stanziamiento Definitivo				
	2023	2024	2025	>2025	Totale
15 Ricerca di base e applicata	1.000,09	1.146,06	1.000,06	5.116,41	8.262,62
18 Sviluppo sostenibile e tutela del territorio e dell'ambiente	1.427,00	37,00	32,00	550,00	2.046,00
14 Sostegno allo sviluppo sostenibile	1.427,00	37,00	32,00	550,00	2.046,00
19 Casa e assetto urbanistico	90,00	70,00	70,00	70,00	300,00
1 Politiche abitative e riqualificazione periferie	90,00	70,00	70,00	70,00	300,00
28 Sviluppo e riequilibrio territoriale	9.669,53	13.813,62	12.386,55	48.437,50	84.307,20
4 Sostegno alle politiche nazionali e comunitarie rivolte a promuovere la crescita ed il superamento degli squilibri socio-economici territoriali	9.669,53	13.813,62	12.386,55	48.437,50	84.307,20
29 Politiche economico-finanziarie e di bilancio e tutela della finanza pubblica	511,96	585,88	510,56	4.591,90	6.200,30
1 Regolazione e coordinamento del sistema della fiscalita'	0,30	-	-	-	0,30
3 Prevenzione e repressione delle violazioni di natura economico-finanziaria	225,69	244,11	222,20	2.287,82	2.979,82
6 Analisi e programmazione economico-finanziaria e gestione del debito e degli interventi finanziari	20,00	20,00	-	-	40,00
7 Analisi, monitoraggio e controllo della finanza pubblica e politiche di bilancio	35,00	26,20	13,00	69,80	144,00
10 Accertamento e riscossione delle entrate e gestione dei beni immobiliari dello Stato	225,97	290,57	270,36	2.051,28	2.838,18
11 Giurisdizione e controllo dei conti pubblici	5,00	5,00	5,00	183,00	198,00
30 Giovani e sport	110,70	50,00	50,00	50,00	260,70
1 Attivita' ricreative e sport	110,70	50,00	50,00	50,00	260,70
32 Servizi istituzionali e generali delle amministrazioni pubbliche	167,26	117,19	120,10	66,00	470,55
3 Servizi e affari generali per le amministrazioni di competenza	17,49	3,90	3,10	11,00	35,49
4 Servizi generali delle strutture pubbliche preposte ad attivita' formative e ad altre attivita' trasversali per le pubbliche amministrazioni	148,17	113,29	110,00	55,00	426,46
5 Rappresentanza, difesa in giudizio e consulenza legale in favore delle Amministrazioni dello Stato e degli enti autorizzati	1,60	-	7,00	-	8,60
3 IMPRESE E MADE IN ITALY	17.244,46	16.061,34	13.696,83	30.967,25	77.969,88
11 Competitivita' e sviluppo delle imprese	17.088,36	15.895,22	13.451,73	30.844,37	77.279,68
5 Promozione e attuazione di politiche di sviluppo, competitivita' e innovazione, di responsabilita' sociale d'impresa e movimento cooperativo	5.829,18	5.842,47	5.318,41	10.515,99	27.506,05
7 Incentivazione del sistema produttivo	9.975,04	8.233,01	5.979,34	13.573,14	37.760,53
12 Riconversione industriale e grandi filiere produttive	1.284,14	1.819,74	2.153,98	6.755,24	12.013,10
15 Comunicazioni	147,00	165,02	245,00	122,38	679,40

TAVOLA 1a LEGGI PLURIENNALI: STANZIAMENTI COMPLESSIVI (TRIENNIO 2023 2025 E SUCCESSIVO ARCO PLURIENNALE), PER MINISTERO, MISSIONE E PROGRAMMA (milioni di euro)

Ministero Missione Programma	Stanziamiento Definitivo				
	2023	2024	2025	>2025	Totale
5 Pianificazione, regolamentazione tecnica e valorizzazione dello spettro radio	0,50	0,50	-	-	1,00
8 Servizi di Comunicazione Elettronica, di Radiodiffusione e Postali	145,00	162,62	245,00	122,38	675,00
9 Attivita' territoriali in materia di comunicazioni e di vigilanza sui mercati e sui prodotti	1,50	1,90	-	-	3,40
17 Ricerca e innovazione	2,10	1,10	0,10	0,50	3,80
18 Ricerca, innovazione, tecnologie e servizi per lo sviluppo delle comunicazioni e della societa' dell'informazione	2,10	1,10	0,10	0,50	3,80
32 Servizi istituzionali e generali delle amministrazioni pubbliche	7,00	-	-	-	7,00
3 Servizi e affari generali per le amministrazioni di competenza	7,00	-	-	-	7,00
4 LAVORO E POLITICHE SOCIALI	1,70	-	-	-	1,70
26 Politiche per il lavoro	1,70	-	-	-	1,70
12 Sistemi informativi per il monitoraggio e lo sviluppo delle politiche sociali e del lavoro, logistica e servizi di comunicazione istituzionale	1,70	-	-	-	1,70
5 GIUSTIZIA	852,76	851,60	753,67	1.455,88	3.913,91
6 Giustizia	852,76	851,60	753,67	1.455,88	3.913,91
1 Amministrazione penitenziaria	135,83	125,53	138,21	377,76	777,33
2 Giustizia civile e penale	492,83	554,68	492,70	474,73	2.014,94
3 Giustizia minorile e di comunita'	8,72	16,27	21,97	5,75	52,71
11 Transizione digitale, analisi statistica e politiche di coesione	215,38	155,12	100,79	597,64	1.068,93
6 AFFARI ESTERI E COOPERAZIONE INTERNAZIONALE	42,75	49,62	7,07	17,60	117,04
4 L'Italia in Europa e nel mondo	27,95	16,82	7,07	17,60	69,44
2 Cooperazione allo sviluppo	2,30	-	-	-	2,30
12 Presenza dello Stato all'estero tramite le strutture diplomatico-consolari	25,65	16,82	7,07	17,60	67,14
32 Servizi istituzionali e generali delle amministrazioni pubbliche	14,80	32,80	-	-	47,60
3 Servizi e affari generali per le amministrazioni di competenza	14,80	32,80	-	-	47,60
7 ISTRUZIONE E MERITO	975,52	1.002,60	692,07	7.285,70	9.955,89
22 Istruzione scolastica	975,52	1.002,60	692,07	7.285,70	9.955,89
8 Sviluppo del sistema istruzione scolastica, diritto allo studio ed edilizia scolastica	975,52	1.002,60	692,07	7.285,70	9.955,89
8 INTERNO	4.652,07	3.966,28	3.366,61	23.639,84	35.624,80

TAVOLA 1a LEGGI PLURIENNALI: STANZIAMENTI COMPLESSIVI (TRIENNIO 2023 2025 E SUCCESSIVO ARCO PLURIENNALE), PER MINISTERO, MISSIONE E PROGRAMMA (milioni di euro)

Ministero Missione Programma	Stanziamiento Definitivo				
	2023	2024	2025	>2025	Totale
2 Amministrazione generale e supporto alla rappresentanza generale di Governo e dello Stato sul territorio	5,00	-	-	-	5,00
2 Attuazione delle funzioni del Ministero dell'Interno sul territorio tramite le strutture centrali e le Prefetture - Uffici Territoriali del Governo	5,00	-	-	-	5,00
3 Relazioni finanziarie con le autonomie territoriali	3.040,50	2.825,50	2.660,50	20.170,00	28.696,50
10 Elaborazione, quantificazione e assegnazione delle risorse finanziarie da attribuire agli enti locali	3.040,50	2.825,50	2.660,50	20.170,00	28.696,50
7 Ordine pubblico e sicurezza	1.160,19	758,06	404,50	2.083,97	4.406,72
8 Contrasto al crimine, tutela dell'ordine e della sicurezza pubblica	965,33	635,53	304,95	1.481,91	3.387,72
9 Servizio permanente dell'Arma dei Carabinieri per la tutela dell'ordine e la sicurezza pubblica	28,66	4,80	7,60	10,13	51,19
10 Pianificazione e coordinamento Forze di polizia	166,20	117,73	91,95	591,93	967,81
8 Soccorso civile	437,52	382,72	301,61	1.385,87	2.507,72
2 Gestione del sistema nazionale di difesa civile	2,00	1,60	1,60	1,50	6,70
3 Prevenzione dal rischio e soccorso pubblico	435,52	381,12	300,01	1.384,37	2.501,02
27 Immigrazione, accoglienza e garanzia dei diritti	0,17	-	-	-	0,17
2 Flussi migratori, interventi per lo sviluppo della coesione sociale, garanzia dei diritti, rapporti con le confessioni religiose	0,17	-	-	-	0,17
32 Servizi istituzionali e generali delle amministrazioni pubbliche	8,69	-	-	-	8,69
3 Servizi e affari generali per le amministrazioni di competenza	8,69	-	-	-	8,69
9 AMBIENTE E SICUREZZA ENERGETICA	1.048,22	1.070,87	669,12	4.597,21	7.385,42
10 Energia e diversificazione delle fonti energetiche	326,05	349,20	199,90	2.508,19	3.383,34
7 Promozione dell'efficienza energetica, delle energie rinnovabili e regolamentazione del mercato energetico	192,00	185,30	96,00	1.566,79	2.040,09
8 Innovazione, reti energetiche, sicurezza in ambito energetico e di georisorse	134,05	163,90	103,90	941,40	1.343,25
18 Sviluppo sostenibile e tutela del territorio e dell'ambiente	714,03	721,67	469,22	2.089,02	3.993,94
12 Tutela e gestione delle risorse idriche e del territorio e prevenzione del rischio idrogeologico	605,69	569,64	333,19	1.693,46	3.201,98
13 Tutela, conservazione e valorizzazione della fauna e della flora, salvaguardia della biodiversita' e dell'ecosistema marino	34,00	39,00	34,00	77,50	184,50
15 Promozione dell'economia circolare, e gestione dei rifiuti e interventi per lo sviluppo sostenibile	11,00	16,00	5,00	-	32,00
19 Prevenzione e risanamento del danno ambientale e bonifiche	7,31	8,00	8,00	30,06	53,37
20 Attività internazionale e comunitaria per la transizione ecologica	28,67	61,67	61,67	198,00	350,01

TAVOLA 1a LEGGI PLURIENNALI: STANZIAMENTI COMPLESSIVI (TRIENNIO 2023 2025 E SUCCESSIVO ARCO PLURIENNALE), PER MINISTERO, MISSIONE E PROGRAMMA (milioni di euro)

Ministero Missione Programma	Stanziamiento Definitivo				
	2023	2024	2025	>2025	Totale
21 Valutazioni e autorizzazioni ambientali e interventi per la qualità dell'aria e prevenzione e riduzione dell'inquinamento	27,36	27,36	27,36	90,00	172,08
32 Servizi istituzionali e generali delle amministrazioni pubbliche	8,14	-	-	-	8,14
3 Servizi e affari generali per le amministrazioni di competenza	8,14	-	-	-	8,14
10 INFRASTRUTTURE E TRASPORTI	9.642,44	9.746,25	8.627,49	48.992,94	77.009,12
7 Ordine pubblico e sicurezza	86,75	105,73	121,12	897,42	1.211,02
7 Sicurezza e controllo nei mari, nei porti e sulle coste	86,75	105,73	121,12	897,42	1.211,02
13 Diritto alla mobilità' e sviluppo dei sistemi di trasporto	4.477,66	4.391,63	3.932,03	18.658,65	31.459,97
1 Sviluppo e sicurezza della mobilità' stradale	56,00	35,98	10,00	61,00	162,98
2 Autotrasporto ed intermodalita'	83,00	28,00	13,00	1.853,00	1.977,00
4 Sviluppo e sicurezza del trasporto aereo	3,19	-	-	-	3,19
5 Sistemi ferroviari, sviluppo e sicurezza del trasporto ferroviario	801,48	752,39	627,21	2.855,83	5.036,91
6 Sviluppo e sicurezza della mobilità' locale	2.610,75	2.586,63	2.462,34	13.170,43	20.830,15
9 Sviluppo e sicurezza della navigazione e del trasporto marittimo e per vie d'acqua interne	923,24	988,63	819,48	718,39	3.449,74
14 Infrastrutture pubbliche e logistica	4.616,50	4.791,46	4.092,30	28.549,89	42.050,15
5 Sistemi idrici e idraulici	359,95	303,87	348,98	1.088,38	2.101,18
10 Edilizia statale ed interventi speciali e per pubbliche calamita'	1.005,90	838,46	312,91	1.607,45	3.764,72
11 Pianificazione strategica di settore e sistemi stradali e autostradali	3.250,65	3.649,13	3.430,41	25.854,06	36.184,25
19 Casa e assetto urbanistico	461,53	457,43	482,04	886,98	2.287,98
2 Politiche abitative, urbane e territoriali	461,53	457,43	482,04	886,98	2.287,98
11 UNIVERSITA' E RICERCA	739,33	554,63	571,94	4.022,35	5.888,25
17 Ricerca e innovazione	450,04	347,04	340,14	1.839,73	2.976,95
22 Ricerca scientifica e tecnologica di base e applicata	450,04	347,04	340,14	1.839,73	2.976,95
23 Istruzione universitaria e formazione post-universitaria	289,29	207,59	231,80	2.182,62	2.911,30
1 Diritto allo studio e sviluppo della formazione superiore	37,97	33,29	39,30	248,52	359,08
2 Istituzioni dell'Alta Formazione Artistica, Musicale e Coreutica	14,50	13,00	16,00	96,90	140,40
3 Sistema universitario e formazione post-universitaria	207,82	133,30	131,50	1.348,20	1.820,82
5 Formazione superiore e ricerca in ambito internazionale	29,00	28,00	45,00	489,00	591,00
12 DIFESA	1.653,37	1.692,88	1.741,53	16.219,91	21.307,69

TAVOLA 1a LEGGI PLURIENNALI: STANZIAMENTI COMPLESSIVI (TRIENNIO 2023 2025 E SUCCESSIVO ARCO PLURIENNALE), PER MINISTERO, MISSIONE E PROGRAMMA (milioni di euro)

Ministero Missione Programma	Stanziamiento Definitivo				
	2023	2024	2025	>2025	Totale
5 Difesa e sicurezza del territorio	1.653,37	1.692,88	1.741,53	16.219,91	21.307,69
1 Approntamento e impiego Carabinieri per la difesa e la sicurezza	118,10	133,08	147,02	1.373,58	1.771,78
3 Approntamento e impiego delle forze marittime	-	-	-	29,59	29,59
6 Pianificazione generale delle Forze Armate e approvvigionamenti militari	1.535,27	1.559,80	1.594,51	14.816,74	19.506,32
13 AGRICOLTURA, SOVRANITA' ALIMENTARE E FORESTE	1.000,72	760,37	541,34	1.176,53	3.478,96
9 Agricoltura, politiche agroalimentari e pesca	969,22	719,37	500,34	894,53	3.083,46
2 Politiche europee ed internazionali e dello sviluppo rurale	507,40	423,99	328,42	768,56	2.028,37
5 Vigilanza, prevenzione e repressione frodi nel settore agricolo, agroalimentare, agroindustriale e forestale	2,10	2,56	2,75	4,00	11,41
6 Politiche competitive, della qualita' agroalimentare, della pesca, dell'ippica e mezzi tecnici di produzione	459,72	292,82	169,17	121,97	1.043,68
18 Sviluppo sostenibile e tutela del territorio e dell'ambiente	30,00	40,00	40,00	280,00	390,00
18 Tutela e valorizzazione dei territori rurali, montani e forestali	30,00	40,00	40,00	280,00	390,00
32 Servizi istituzionali e generali delle amministrazioni pubbliche	1,50	1,00	1,00	2,00	5,50
3 Servizi e affari generali per le amministrazioni di competenza	1,50	1,00	1,00	2,00	5,50
14 CULTURA	587,65	471,26	486,63	2.289,50	3.835,04
17 Ricerca e innovazione	2,50	2,50	2,50	25,00	32,50
4 Ricerca educazione e formazione in materia di beni e attivita' culturali	2,50	2,50	2,50	25,00	32,50
21 Tutela e valorizzazione dei beni e attivita' culturali e paesaggistici	584,55	468,16	483,53	2.258,46	3.794,70
2 Sostegno, valorizzazione e tutela del settore dello spettacolo dal vivo	0,50	0,50	0,50	5,00	6,50
9 Tutela e valorizzazione dei beni archivistici	51,00	26,00	16,00	60,00	153,00
10 Tutela e valorizzazione dei beni librari, promozione e sostegno del libro e dell'editoria	38,00	2,00	2,00	20,00	62,00
12 Tutela delle belle arti e tutela e valorizzazione del paesaggio	3,50	3,50	3,50	35,00	45,50
13 Valorizzazione del patrimonio culturale e coordinamento del sistema museale	5,00	5,00	5,00	50,00	65,00
14 Coordinamento ed indirizzo per la salvaguardia del patrimonio culturale	302,87	314,66	323,76	848,16	1.789,45
15 Tutela del patrimonio culturale	182,68	115,50	131,77	1.230,30	1.660,25
16 Tutela e promozione dell'arte e dell'architettura contemporanea e delle periferie urbane	1,00	1,00	1,00	10,00	13,00
32 Servizi istituzionali e generali delle amministrazioni pubbliche	0,60	0,60	0,60	6,04	7,84
3 Servizi e affari generali per le amministrazioni di competenza	0,60	0,60	0,60	6,04	7,84
15 SALUTE	790,83	598,25	413,22	906,53	2.708,83

TAVOLA 1a LEGGI PLURIENNALI: STANZIAMENTI COMPLESSIVI (TRIENNIO 2023 2025 E SUCCESSIVO ARCO PLURIENNALE), PER MINISTERO, MISSIONE E PROGRAMMA (milioni di euro)

Ministero Missione Programma	Stanziam.to Definitivo				
	2023	2024	2025	>2025	Totale
17 Ricerca e innovazione	119,50	86,45	68,28	84,28	358,51
20 Ricerca per il settore della sanità pubblica	119,50	86,45	68,28	84,28	358,51
20 Tutela della salute	671,33	511,80	344,94	822,25	2.350,32
1 Prevenzione e promozione della salute umana ed assistenza sanitaria al personale navigante e aeronavigante	150,88	120,56	46,54	2,45	320,43
3 Programmazione del Servizio Sanitario Nazionale per l'erogazione dei Livelli Essenziali di Assistenza	520,20	391,24	298,40	819,80	2.029,64
10 Sistemi informativi per la tutela della salute e il governo del Servizio Sanitario Nazionale	0,25	-	-	-	0,25
16 TURISMO	142,50	116,50	110,50	55,00	424,50
31 Turismo	142,50	116,50	110,50	55,00	424,50
2 Coordinamento ed indirizzo delle politiche del turismo	106,00	61,00	40,00	5,00	212,00
3 Programmazione delle politiche turistiche nazionali	5,00	5,00	-	-	10,00
4 Promozione dell'offerta turistica italiana	31,50	50,50	70,50	50,00	202,50
Totale complessivo	120.393,53	67.383,58	64.993,36	304.531,36	557.301,83

TAVOLA 2a LEGGI PLURIENNALI: RENDICONTAZIONE COMPLESSIVA FINO AL 31/12/2022 PER MINISTERO, MISSIONE E PROGRAMMA (milioni di euro)

Ministero Missione Programma	Erogato fino al 31/12/2022	Residui al 31/12/2022	Perenti al 31/12/2022	Economie gestione fino al 31/12/2022	Economie art. 30 c.2 dell'E.F. 2022	Stanziam.to fino al 31/12/2022
2 ECONOMIA E FINANZE	225.938,86	55.910,07	2.455,21	1.260,81	849,32	286.414,27
1 Organi costituzionali, a rilevanza costituzionale e Presidenza del Consiglio dei ministri	576,50	-	-	-	-	576,50
3 Presidenza del Consiglio dei Ministri	576,50	-	-	-	-	576,50
3 Relazioni finanziarie con le autonomie territoriali	5.898,99	462,97	-	-	-	6.361,96
5 Compartecipazione e regolazioni contabili ed altri trasferimenti alle autonomie speciali	559,76	172,54	-	-	-	732,30
7 Rapporti finanziari con Enti territoriali	5.339,23	290,43	-	-	-	5.629,66
4 L'Italia in Europa e nel mondo	85.314,00	-	-	17,13	-	85.331,13
10 Partecipazione italiana alle politiche di bilancio in ambito UE	84.754,00	-	-	-	-	84.754,00
11 Politica economica e finanziaria in ambito internazionale	560,00	-	-	17,13	-	577,13

TAVOLA 2a LEGGI PLURIENNALI: RENDICONTAZIONE COMPLESSIVA FINO AL 31/12/2022 PER MINISTERO, MISSIONE E PROGRAMMA
(milioni di euro)

Ministero Missione Programma	Erogato fino al 31/12/2022	Residui al 31/12/2022	Perenti al 31/12/2022	Economie gestione fino al 31/12/2022	Economie art. 30 c.2 dell'E.F. 2022	Stanziam.to fino al 31/12/2022
7 Ordine pubblico e sicurezza	399,96	92,76	-	0,23	33,38	526,33
5 Concorso della Guardia di Finanza alla sicurezza interna e esterna del Paese	399,96	92,76	-	0,23	33,38	526,33
8 Soccorso civile	10.549,85	4.824,63	39,44	-	750,00	16.163,92
4 Interventi per pubbliche calamita'	9.157,34	4.824,63	39,44	-	750,00	14.771,41
5 Protezione civile	1.392,51	-	-	-	-	1.392,51
11 Competitivita' e sviluppo delle imprese	11.219,99	-	-	160,00	-	11.379,99
8 Incentivi alle imprese per interventi di sostegno	2.559,34	-	-	-	-	2.559,34
9 Interventi di sostegno tramite il sistema della fiscalita'	8.660,65	-	-	160,00	-	8.820,65
13 Diritto alla mobilita' e sviluppo dei sistemi di trasporto	73.712,17	1.287,02	86,50	-	-	75.085,69
8 Sostegno allo sviluppo del trasporto	73.712,17	1.287,02	86,50	-	-	75.085,69
14 Infrastrutture pubbliche e logistica	11.514,98	2.758,75	2.328,65	17,72	-	16.620,10
8 Opere pubbliche e infrastrutture	11.514,98	2.758,75	2.328,65	17,72	-	16.620,10
15 Comunicazioni	90,00	-	-	-	-	90,00
4 Sostegno al pluralismo dell'informazione	90,00	-	-	-	-	90,00
17 Ricerca e innovazione	1.807,02	-	-	-	-	1.807,02
15 Ricerca di base e applicata	1.807,02	-	-	-	-	1.807,02
18 Sviluppo sostenibile e tutela del territorio e dell'ambiente	1.737,31	1.321,00	-	-	-	3.058,31
14 Sostegno allo sviluppo sostenibile	1.737,31	1.321,00	-	-	-	3.058,31
19 Casa e assetto urbanistico	628,00	40,00	-	-	10,00	678,00
1 Politiche abitative e riqualificazione periferie	628,00	40,00	-	-	10,00	678,00
28 Sviluppo e riequilibrio territoriale	19.944,45	43.962,09	-	731,72	-	64.638,26
4 Sostegno alle politiche nazionali e comunitarie rivolte a promuovere la crescita ed il superamento degli squilibri socio-economici territoriali	19.944,45	43.962,09	-	731,72	-	64.638,26
29 Politiche economico-finanziarie e di bilancio e tutela della finanza pubblica	1.850,93	1.127,68	0,62	316,81	41,21	3.337,25
1 Regolazione e coordinamento del sistema della fiscalita'	15,72	5,21	-	2,97	-	23,90
3 Prevenzione e repressione delle violazioni di natura economico-finanziaria	274,27	122,78	0,22	6,09	41,21	444,57

TAVOLA 2a LEGGI PLURIENNALI: RENDICONTAZIONE COMPLESSIVA FINO AL 31/12/2022 PER MINISTERO, MISSIONE E PROGRAMMA (milioni di euro)

Ministero Missione Programma	Erogato fino al 31/12/2022	Residui al 31/12/2022	Perenti al 31/12/2022	Economie gestione fino al 31/12/2022	Economie art. 30 c.2 dell'E.F. 2022	Stanziam.to fino al 31/12/2022
4 Regolamentazione e vigilanza sul settore finanziario	1.040,34	527,21	-	3,85	-	1.571,40
6 Analisi e programmazione economico-finanziaria e gestione del debito e degli interventi finanziari	4,81	16,65	-	-	-	21,46
7 Analisi, monitoraggio e controllo della finanza pubblica e politiche di bilancio	263,64	195,91	0,40	11,11	-	471,06
10 Accertamento e riscossione delle entrate e gestione dei beni immobiliari dello Stato	194,19	259,92	-	292,79	-	746,90
11 Giurisdizione e controllo dei conti pubblici	57,96	-	-	-	-	57,96
30 Giovani e sport	395,82	-	-	-	-	395,82
1 Attivita' ricreative e sport	395,82	-	-	-	-	395,82
32 Servizi istituzionali e generali delle amministrazioni pubbliche	298,89	33,17	-	17,20	14,73	363,99
3 Servizi e affari generali per le amministrazioni di competenza	48,11	30,47	-	12,15	6,62	97,35
4 Servizi generali delle strutture pubbliche preposte ad attivita' formative e ad altre attivita' trasversali per le pubbliche amministrazioni	246,54	-	-	-	-	246,54
5 Rappresentanza, difesa in giudizio e consulenza legale in favore delle Amministrazioni dello Stato e degli enti autorizzati	3,85	1,57	-	0,28	8,11	13,81
7 Servizi per le pubbliche amministrazioni nell'area degli acquisti e del trattamento economico del personale	0,39	1,13	-	4,77	-	6,29
3 IMPRESE E MADE IN ITALY	59.105,11	2.536,19	223,19	279,29	399,55	62.543,33
11 Competitivita' e sviluppo delle imprese	58.217,11	2.284,79	158,79	267,98	399,45	61.328,12
5 Promozione e attuazione di politiche di sviluppo, competitivita' e innovazione, di responsabilita' sociale d'impresa e movimento cooperativo	12.450,18	855,51	1,78	66,51	-	13.373,98
7 Incentivazione del sistema produttivo	24.970,52	453,85	127,29	29,89	124,78	25.706,33
12 Riconversione industriale e grandi filiere produttive	20.796,41	975,43	29,72	171,58	274,67	22.247,81
12 Regolazione dei mercati	5,33	-	3,28	6,19	-	14,80
4 Vigilanza sui mercati e sui prodotti, promozione della concorrenza e tutela dei consumatori	5,33	-	3,28	6,19	-	14,80
15 Comunicazioni	788,34	240,10	-	0,24	0,10	1.028,78

TAVOLA 2a LEGGI PLURIENNALI: RENDICONTAZIONE COMPLESSIVA FINO AL 31/12/2022 PER MINISTERO, MISSIONE E PROGRAMMA (milioni di euro)

Ministero Missione Programma	Erogato fino al 31/12/2022	Residui al 31/12/2022	Perenti al 31/12/2022	Economie gestione fino al 31/12/2022	Economie art. 30 c.2 dell'E.F. 2022	Stanziam.to fino al 31/12/2022
5 Pianificazione, regolamentazione tecnica e valorizzazione dello spettro radio	0,59	-	-	0,09	-	0,68
8 Servizi di Comunicazione Elettronica, di Radiodiffusione e Postali	787,75	237,60	-	0,15	-	1.025,50
9 Attivita' territoriali in materia di comunicazioni e di vigilanza sui mercati e sui prodotti	-	2,50	-	-	0,10	2,60
17 Ricerca e innovazione	4,14	3,19	-	2,16	-	9,49
18 Ricerca, innovazione, tecnologie e servizi per lo sviluppo delle comunicazioni e della societa' dell'informazione	4,14	3,19	-	2,16	-	9,49
28 Sviluppo e riequilibrio territoriale	83,84	-	61,12	-	-	144,96
4 Sostegno alle politiche nazionali e comunitarie rivolte a promuovere la crescita ed il superamento degli squilibri socio-economici territoriali	83,84	-	61,12	-	-	144,96
32 Servizi istituzionali e generali delle amministrazioni pubbliche	6,35	8,11	-	2,72	-	17,18
3 Servizi e affari generali per le amministrazioni di competenza	6,35	8,11	-	2,72	-	17,18
4 LAVORO E POLITICHE SOCIALI	8,56	9,65	-	3,37	-	21,58
26 Politiche per il lavoro	8,56	9,65	-	3,37	-	21,58
12 Sistemi informativi per il monitoraggio e lo sviluppo delle politiche sociali e del lavoro, logistica e servizi di comunicazione istituzionale	8,56	9,65	-	3,37	-	21,58
5 GIUSTIZIA	628,49	257,34	-	116,82	227,54	1.230,19
6 Giustizia	628,49	257,34	-	116,82	227,54	1.230,19
1 Amministrazione penitenziaria	90,71	123,00	-	27,50	38,43	279,64
2 Giustizia civile e penale	36,76	59,93	-	85,27	151,20	333,16
3 Giustizia minorile e di comunita'	4,20	1,72	-	0,68	0,86	7,46
11 Transizione digitale, analisi statistica e politiche di coesione	496,82	72,69	-	3,37	37,05	609,93
6 COOPERAZIONE INTERNAZIONALE	672,42	143,49	3,86	4,42	-	824,19
4 L'Italia in Europa e nel mondo	78,83	40,91	-	0,50	-	120,24
2 Cooperazione allo sviluppo	23,10	-	-	-	-	23,10
9 Promozione della cultura e della lingua italiana all'estero	9,00	-	-	-	-	9,00

TAVOLA 2a LEGGI PLURIENNALI: RENDICONTAZIONE COMPLESSIVA FINO AL 31/12/2022 PER MINISTERO, MISSIONE E PROGRAMMA (milioni di euro)

Ministero Missione Programma	Erogato fino al 31/12/2022	Residui al 31/12/2022	Perenti al 31/12/2022	Economie gestione fino al 31/12/2022	Economie art. 30 c.2 dell'E.F. 2022	Stanziam.to fino al 31/12/2022
12 Presenza dello Stato all'estero tramite le strutture diplomatico-consolari	46,73	40,91	-	0,50	-	88,14
16 Commercio internazionale ed internazionalizzazione del sistema produttivo	523,48	10,72	3,86	2,29	-	540,35
5 Sostegno all'internazionalizzazione delle imprese e promozione del made in Italy	523,48	10,72	3,86	2,29	-	540,35
32 Servizi istituzionali e generali delle amministrazioni pubbliche	70,11	91,86	-	1,63	-	163,60
3 Servizi e affari generali per le amministrazioni di competenza	70,11	91,86	-	1,63	-	163,60
7 ISTRUZIONE E MERITO	890,54	1.932,00	-	5,00	479,48	3.307,02
22 Istruzione scolastica	883,04	1.932,00	-	5,00	479,48	3.299,52
8 Sviluppo del sistema istruzione scolastica, diritto allo studio ed edilizia scolastica	883,04	1.932,00	-	5,00	479,48	3.299,52
32 Servizi istituzionali e generali delle amministrazioni pubbliche	7,50	-	-	-	-	7,50
3 Servizi e affari generali per le amministrazioni di competenza	7,50	-	-	-	-	7,50
8 INTERNO	8.213,33	5.381,08	1,00	78,36	592,97	14.266,74
2 Amministrazione generale e supporto alla rappresentanza generale di Governo e dello Stato sul territorio	95,00	-	-	-	-	95,00
2 Attuazione delle funzioni del Ministero dell'Interno sul territorio tramite le strutture centrali e le Prefetture - Uffici Territoriali del Governo	95,00	-	-	-	-	95,00
3 Relazioni finanziarie con le autonomie territoriali	5.859,49	4.709,76	-	22,82	-	10.592,07
10 Elaborazione, quantificazione e assegnazione delle risorse finanziarie da attribuire agli enti locali	5.859,49	4.709,76	-	22,82	-	10.592,07
7 Ordine pubblico e sicurezza	1.438,85	392,40	0,99	48,69	435,34	2.316,27
8 Contrasto al crimine, tutela dell'ordine e della sicurezza pubblica Servizio permanente dell'Arma dei Carabinieri per la tutela dell'ordine e la sicurezza pubblica	707,18	257,77	0,99	7,89	340,70	1.314,53
9 Pianificazione e coordinamento Forze di polizia	6,43	2,49	-	15,88	16,03	40,83
10	725,24	132,14	-	24,92	78,61	960,91
8 Soccorso civile	798,96	262,91	0,01	1,39	125,47	1.188,74
2 Gestione del sistema nazionale di difesa civile	8,02	9,87	-	0,01	-	17,90
3 Prevenzione dal rischio e soccorso pubblico	790,94	253,04	0,01	1,38	125,47	1.170,84

TAVOLA 2a LEGGI PLURIENNALI: RENDICONTAZIONE COMPLESSIVA FINO AL 31/12/2022 PER MINISTERO, MISSIONE E PROGRAMMA (milioni di euro)

Ministero Missione Programma	Erogato fino al 31/12/2022	Residui al 31/12/2022	Perenti al 31/12/2022	Economie gestione fino al 31/12/2022	Economie art. 30 c.2 dell'E.F. 2022	Stanziam.to fino al 31/12/2022
27 Immigrazione, accoglienza e garanzia dei diritti	19,93	7,68	-	4,65	16,02	48,28
2 Flussi migratori, interventi per lo sviluppo della coesione sociale, garanzia dei diritti, rapporti con le confessioni religiose	19,93	7,68	-	4,65	16,02	48,28
32 Servizi istituzionali e generali delle amministrazioni pubbliche	1,10	8,33	-	0,81	16,14	26,38
3 Servizi e affari generali per le amministrazioni di competenza	1,10	8,33	-	0,81	16,14	26,38
9 AMBIENTE E SICUREZZA ENERGETICA	3.203,58	1.599,09	106,07	77,41	-	4.986,15
10 Energia e diversificazione delle fonti energetiche	970,10	437,06	16,03	61,77	-	1.484,96
7 Promozione dell'efficienza energetica, delle energie rinnovabili e regolamentazione del mercato energetico	957,23	308,56	16,03	16,69	-	1.298,51
8 Innovazione, reti energetiche, sicurezza in ambito energetico e di georisorse	12,87	128,50	-	45,08	-	186,45
18 Sviluppo sostenibile e tutela del territorio e dell'ambiente	2.200,92	1.162,03	90,04	15,64	-	3.468,63
12 Tutela e gestione delle risorse idriche e del territorio e prevenzione del rischio idrogeologico	1.413,52	848,29	-	0,21	-	2.262,02
13 Tutela, conservazione e valorizzazione della fauna e della flora, salvaguardia della biodiversita' e dell'ecosistema marino	99,45	43,29	-	0,03	-	142,77
15 Promozione dell'economia circolare, e gestione dei rifiuti e interventi per lo sviluppo sostenibile	6,29	17,69	-	6,02	-	30,00
19 Prevenzione e risanamento del danno ambientale e bonifiche	274,25	55,74	19,45	1,45	-	350,89
20 Attività internazionale e comunitaria per la transizione ecologica	249,00	-	-	-	-	249,00
21 Valutazioni e autorizzazioni ambientali e interventi per la qualità dell'aria e prevenzione e riduzione dell'inquinamento	158,41	197,02	70,59	7,93	-	433,95
32 Servizi istituzionali e generali delle amministrazioni pubbliche	32,56	-	-	-	-	32,56
3 Servizi e affari generali per le amministrazioni di competenza	32,56	-	-	-	-	32,56
10 INFRASTRUTTURE E TRASPORTI	26.689,75	12.193,39	2.649,94	494,67	3.935,27	45.963,02
7 Ordine pubblico e sicurezza	136,84	66,33	1,48	0,08	4,00	208,73
7 Sicurezza e controllo nei mari, nei porti e sulle coste	136,84	66,33	1,48	0,08	4,00	208,73

TAVOLA 2a LEGGI PLURIENNALI: RENDICONTAZIONE COMPLESSIVA FINO AL 31/12/2022 PER MINISTERO, MISSIONE E PROGRAMMA (milioni di euro)

Ministero Missione Programma	Erogato fino al 31/12/2022	Residui al 31/12/2022	Perenti al 31/12/2022	Economie gestione fino al 31/12/2022	Economie art. 30 c.2 dell'E.F. 2022	Stanziam.to fino al 31/12/2022
13 Diritto alla mobilità e sviluppo dei sistemi di trasporto	6.871,98	5.382,24	746,57	30,56	347,38	13.378,73
1 Sviluppo e sicurezza della mobilità stradale	38,51	20,14	2,61	1,91	10,00	73,17
2 Autotrasporto ed intermodalita'	61,82	232,04	1,72	11,79	20,45	327,82
4 Sviluppo e sicurezza del trasporto aereo	-	46,81	-	-	-	46,81
5 Sistemi ferroviari, sviluppo e sicurezza del trasporto ferroviario	3.315,50	138,78	421,16	5,01	165,15	4.045,60
6 Sviluppo e sicurezza della mobilità locale	2.074,56	4.209,84	305,46	10,00	126,82	6.726,68
9 Sviluppo e sicurezza della navigazione e del trasporto marittimo e per vie d'acqua interne	1.381,59	734,63	15,62	1,85	24,96	2.158,65
14 Infrastrutture pubbliche e logistica	18.529,95	6.674,35	1.901,85	464,03	3.583,89	31.154,07
5 Sistemi idrici e idraulici	397,01	308,08	-	-	43,75	748,84
10 Edilizia statale ed interventi speciali e per pubbliche calamita'	9.030,78	2.054,88	1.035,20	432,16	59,10	12.612,12
11 Pianificazione strategica di settore e sistemi stradali e autostradali	9.102,16	4.311,39	866,65	31,87	3.481,04	17.793,11
19 Casa e assetto urbanistico	1.150,98	70,47	0,04	-	-	1.221,49
2 Politiche abitative, urbane e territoriali	1.150,98	70,47	0,04	-	-	1.221,49
11 UNIVERSITA' E RICERCA	12.021,15	674,67	900,40	74,35	-	13.670,57
17 Ricerca e innovazione	11.580,84	552,28	900,40	74,35	-	13.107,87
22 Ricerca scientifica e tecnologica di base e applicata	11.580,84	552,28	900,40	74,35	-	13.107,87
23 Istruzione universitaria e formazione post-universitaria	440,31	122,39	-	-	-	562,70
1 Diritto allo studio e sviluppo della formazione superiore	143,82	-	-	-	-	143,82
2 Istituzioni dell'Alta Formazione Artistica, Musicale e Coreutica	9,11	9,49	-	-	-	18,60
3 Sistema universitario e formazione post-universitaria	244,38	104,90	-	-	-	349,28
5 Formazione superiore e ricerca in ambito internazionale	43,00	8,00	-	-	-	51,00
12 DIFESA	3.089,52	440,84	-	3,15	159,71	3.693,22
5 Difesa e sicurezza del territorio	3.089,52	440,84	-	3,15	159,71	3.693,22
1 Approntamento e impiego Carabinieri per la difesa e la sicurezza	305,68	20,12	-	0,01	16,20	342,01
6 Pianificazione generale delle Forze Armate e approvvigionamenti militari	2.783,84	420,72	-	3,14	143,51	3.351,21

TAVOLA 2a LEGGI PLURIENNALI: RENDICONTAZIONE COMPLESSIVA FINO AL 31/12/2022 PER MINISTERO, MISSIONE E PROGRAMMA
(milioni di euro)

Ministero Missione Programma	Erogato fino al 31/12/2022	Residui al 31/12/2022	Perenti al 31/12/2022	Economie gestione fino al 31/12/2022	Economie art. 30 c.2 dell'E.F. 2022	Stanziam.to fino al 31/12/2022
13 AGRICOLTURA, SOVRANITA' ALIMENTARE E FORESTE	3.129,04	738,35	78,55	6,52	290,92	4.243,38
9 Agricoltura, politiche agroalimentari e pesca	3.099,04	736,35	78,55	6,52	289,42	4.209,88
2 Politiche europee ed internazionali e dello sviluppo rurale Vigilanza, prevenzione e repressione frodi nel settore agricolo, 5 agroalimentare, agroindustriale e forestale	2.661,95	237,00	73,72	4,78	50,55	3.028,00
6 Politiche competitive, della qualita' agroalimentare, della 6 pesca, dell'ippica e mezzi tecnici di produzione	432,47	496,43	4,83	1,60	237,68	1.173,01
18 Sviluppo sostenibile e tutela del territorio e dell'ambiente	30,00	-	-	-	-	30,00
18 Tutela e valorizzazione dei territori rurali, montani e forestali	30,00	-	-	-	-	30,00
32 Servizi istituzionali e generali delle amministrazioni pubbliche	-	2,00	-	-	1,50	3,50
3 Servizi e affari generali per le amministrazioni di competenza	-	2,00	-	-	1,50	3,50
14 CULTURA	668,01	1.001,17	2,38	3,01	129,32	1.803,89
17 Ricerca e innovazione	2,21	0,37	-	-	-	2,58
4 Ricerca educazione e formazione in materia di beni e attivita' culturali	2,21	0,37	-	-	-	2,58
21 Tutela e valorizzazione dei beni e attivita' culturali e paesaggistici	665,34	1.000,62	2,38	3,01	129,32	1.800,67
2 Sostegno, valorizzazione e tutela del settore dello spettacolo dal vivo	0,37	-	-	-	0,13	0,50
9 Tutela e valorizzazione dei beni archivistici	4,06	29,34	-	-	-	33,40
10 Tutela e valorizzazione dei beni librari, promozione e sostegno del libro e dell'editoria	107,04	0,83	2,23	0,01	0,08	110,19
12 Tutela delle belle arti e tutela e valorizzazione del paesaggio	2,30	10,59	-	-	-	12,89
13 Valorizzazione del patrimonio culturale e coordinamento del sistema museale	0,56	5,98	-	-	-	6,54
14 Coordinamento ed indirizzo per la salvaguardia del patrimonio culturale	117,12	403,05	0,15	0,88	102,24	623,44
15 Tutela del patrimonio culturale	425,18	550,46	-	2,12	26,87	1.004,63
16 Tutela e promozione dell'arte e dell'architettura contemporanea e delle periferie urbane	8,71	0,37	-	-	-	9,08
32 Servizi istituzionali e generali delle amministrazioni pubbliche	0,46	0,18	-	-	-	0,64

TAVOLA 2a LEGGI PLURIENNALI: RENDICONTAZIONE COMPLESSIVA FINO AL 31/12/2022 PER MINISTERO, MISSIONE E PROGRAMMA
(milioni di euro)

Ministero Missione Programma	Erogato fino al 31/12/2022	Residui al 31/12/2022	Perenti al 31/12/2022	Economie gestione fino al 31/12/2022	Economie art. 30 c.2 dell'E.F. 2022	Stanziam.to fino al 31/12/2022
3 Servizi e affari generali per le amministrazioni di competenza	0,46	0,18	-	-	-	0,64
15 SALUTE	1.581,19	1.811,38	291,30	1,73	-	3.685,60
17 Ricerca e innovazione	25,21	153,46	2,00	0,09	-	180,76
20 Ricerca per il settore della sanità pubblica	25,21	153,46	2,00	0,09	-	180,76
20 Tutela della salute	1.555,98	1.657,92	289,30	1,64	-	3.504,84
1 Prevenzione e promozione della salute umana ed assistenza sanitaria al personale navigante e aeronavigante	123,96	55,62	-	-	-	179,58
3 Programmazione del Servizio Sanitario Nazionale per l'erogazione dei Livelli Essenziali di Assistenza	1.101,48	1.582,24	289,30	1,44	-	2.974,46
10 Sistemi informativi per la tutela della salute e il governo del Servizio Sanitario Nazionale	330,54	20,06	-	0,20	-	350,80
16 TURISMO	3,11	65,89	-	-	-	69,00
31 Turismo	3,11	65,89	-	-	-	69,00
2 Coordinamento ed indirizzo delle politiche del turismo	3,00	58,00	-	-	-	61,00
3 Programmazione delle politiche turistiche nazionali	0,11	4,89	-	-	-	5,00
4 Promozione dell'offerta turistica italiana	-	3,00	-	-	-	3,00
Totale complessivo	345.842,66	84.694,60	6.711,90	2.408,91	7.064,08	446.722,15

TAVOLA 3a LEGGI PLURIENNALI: RENDICONTAZIONE COMPLESSIVA FINO AL 31/12/2022 PER CLASSIFICAZIONE ECONOMICA (milioni di euro)								
Categoria economica	Class. economica di 2° livello	Class. economica di 3° livello	Erogato fino al 31/12/2022	Residui al 31/12/2022	Perenti al 31/12/2022	Economie gestione fino al 31/12/2022	Economie art. 30 c.2 dell'E.F. 2022	Stanziam.to fino al 31/12/2022
21	INVESTIMENTI FISSI LORDI E ACQUISTI DI TERRENI		13.143,58	3.430,35	367,90	576,60	1.205,29	18.723,72
	1	Investimenti in immobilizzazioni immateriali	1.094,05	306,59	2,87	40,39	141,71	1.585,61
	2	Sviluppo software e manutenzione evolutiva	1.093,10	298,56	2,87	40,02	141,71	1.576,26
	3	Manutenzioni straordinarie su immobili di terzi	0,95	2,38	-	0,37	-	3,70
	4	Spese di sviluppo di progetti di ricerca applicata	-	5,65	-	-	-	5,65
	2	Investimenti in immobilizzazioni materiali (esclusi terreni)	12.049,53	3.123,76	365,03	536,21	1.063,58	17.138,11
	1	Fabbricati residenziali	84,32	7,03	0,02	0,06	9,28	100,71
	2	Fabbricati non residenziali e ad uso governativo (non militari)	3.757,51	602,40	232,71	436,67	406,74	5.436,03
	3	Fabbricati e infrastrutture militari	467,35	162,73	1,07	9,85	68,41	709,41
	5	Infrastrutture telematiche (per reti fisse e mobili)	18,45	136,55	-	-	80,44	235,44
	6	Infrastrutture idrauliche	577,45	404,09	73,72	1,44	-	1.056,70
	7	Infrastrutture stradali	180,45	35,52	-	-	6,00	221,97
	10	Altre infrastrutture	30,02	9,55	1,79	9,25	1,26	51,87
	11	Opere di sistemazione e bonifica del suolo	64,56	102,83	4,19	1,76	30,00	203,34
	13	Impianti e macchinari	49,45	32,93	0,01	3,09	19,15	104,63
	14	Attrezzature	86,62	16,08	-	22,85	25,07	150,62
	15	Armi e armamenti	69,45	5,43	-	0,97	51,95	127,80
	16	Beni immobili di valore storico artistico e culturale	204,74	111,19	-	-	5,07	321,00
	17	Beni mobili di valore storico artistico e culturale	59,95	0,05	-	-	-	60,00
	18	Mezzi aerei, navali e terrestri	549,13	83,66	-	0,69	38,38	671,86
	19	Hardware	1,37	12,83	-	-	-	14,20
	20	Mobili e arredi	4,92	5,97	-	-	-	10,89
	21	Altri beni materiali	5.843,79	1.394,92	51,52	49,58	321,83	7.661,64
22	CONTRIBUTI AGLI INVESTIMENTI AD AMMINISTRAZIONI PUBBLICHE		167.321,85	71.725,03	4.919,47	1.289,96	4.307,58	249.563,89
	1	Contributi concessi in c/investimenti ad Amministrazioni centrali	114.701,58	48.285,65	822,07	1.092,66	3.408,53	168.310,49
	1	Contributi concessi in c/investimenti a Enti produttori di servizi economici e di regolazione dell'attività economica	113.133,73	47.589,04	821,92	1.052,51	3.408,03	166.005,23
	2	Contributi concessi in c/investimenti a Enti produttori di servizi assistenziali, ricreativi e culturali	0,15	165,45	0,15	-	-	165,75
	3	Contributi concessi in c/investimenti a Enti di ricerca	1.567,70	531,16	-	40,15	0,50	2.139,51
	2	Contributi concessi in c/investimenti a Amministrazioni locali	52.620,27	23.439,38	4.097,40	197,30	899,05	81.253,40

TAVOLA 3a LEGGI PLURIENNALI: RENDICONTAZIONE COMPLESSIVA FINO AL 31/12/2022 PER CLASSIFICAZIONE ECONOMICA (milioni di euro)								
Categoria economica	Class. economica di 2° livello	Class. economica di 3°	Erogato fino al 31/12/2022	Residui al 31/12/2022	Perenti al 31/12/2022	Economie gestione fino al 31/12/2022	Economie art. 30 c.2 dell'E.F. 2022	Stanziam.to fino al 31/12/2022
livello								
	1	Contributi concessi in c/investimenti a Regioni e province autonome	23.286,32	9.000,15	2.960,17	60,80	163,19	35.470,63
	2	Contributi concessi in c/investimenti a Province, Citta' metropolitane, Comuni, Unioni di comuni, Consorzi tra enti locali	17.077,70	13.402,16	215,77	61,68	651,68	31.408,99
	3	Contributi concessi in c/investimenti a Enti produttori di servizi sanitari	11,00	1,00	2,00	15,00	-	29,00
	4	Contributi concessi in c/investimenti a Enti produttori di servizi economici e di regolazione dell'attivita' economica locali	1.506,78	752,71	15,62	-	54,18	2.329,29
	5	Contributi concessi in c/investimenti a Enti produttori di servizi assistenziali, ricreativi e culturali locali	10.738,47	283,36	903,84	59,82	30,00	12.015,49
23		CONTRIBUTI AGLI INVESTIMENTI AD IMPRESE	151.012,41	6.300,58	665,53	517,83	731,21	159.227,56
	1	Contributi concessi in c/investimenti alle imprese private	68.998,73	4.855,10	388,79	433,07	646,01	75.321,70
	1	Contributi concessi in c/investimenti alle imprese private	68.998,73	4.855,10	388,79	433,07	646,01	75.321,70
	2	Contributi concessi in c/investimenti alle imprese pubbliche	82.013,68	1.445,48	276,74	84,76	85,20	83.905,86
	1	Contributi concessi in c/investimenti alle imprese pubbliche	82.013,68	1.445,48	276,74	84,76	85,20	83.905,86
24		CONTRIBUTI AGLI INVESTIMENTI A FAMIGLIE E ISTITUZIONI SOCIALI PRIVATE	873,44	45,56	-	-	10,00	929,00
	1	Contributi concessi in c/investimenti alle Famiglie	873,44	45,56	-	-	10,00	929,00
	1	Contributi concessi in c/investimenti alle Famiglie	873,44	45,56	-	-	10,00	929,00
25		CONTRIBUTI AGLI INVESTIMENTI A ESTERO	383,36	134,29	716,00	0,64	-	1.234,29
	1	Contributi concessi in c/investimenti alla UE, ad Organismi internazionali e Stati esteri	383,36	134,29	716,00	0,64	-	1.234,29
	2	Contributi concessi in c/investimenti a Organismi Internazionali e Stati esteri	383,36	134,29	716,00	0,64	-	1.234,29
26		ALTRI TRASFERIMENTI IN CONTO CAPITALE	8.185,65	1.461,49	-	3,85	750,00	10.400,99
	1	Altri Contributi concessi ad amministrazioni pubbliche	7.145,31	934,28	-	-	750,00	8.829,59
	1	Contributi concessi ad amministrazioni pubbliche	7.145,31	934,28	-	-	750,00	8.829,59
	3	Contributi concessi a famiglie e istituzioni sociali private	1.040,34	527,21	-	3,85	-	1.571,40
	1	Contributi concessi a famiglie e istituzioni sociali private	1.040,34	527,21	-	3,85	-	1.571,40
31		ACQUISIZIONI DI ATTIVITA' FINANZIARIE	4.922,37	1.597,30	43,00	20,03	60,00	6.642,70

TAVOLA 3a LEGGI PLURIENNALI: RENDICONTAZIONE COMPLESSIVA FINO AL 31/12/2022 PER CLASSIFICAZIONE ECONOMICA (milioni di euro)

Categoria economica Class. economica di 2° livello Class. economica di 3° livello	Erogato fino al 31/12/2022	Residui al 31/12/2022	Perenti al 31/12/2022	Economie gestione fino al 31/12/2022	Economie art. 30 c.2 dell'E.F. 2022	Stanziam.to fino al 31/12/2022
3 Concessione di prestiti o anticipazioni ad altre amministrazioni o ad altri soggetti	3.142,87	1.315,00	43,00	2,90	-	4.503,77
2 Concessione di prestiti o anticipazioni ad altre amministrazioni o ad altri soggetti - A lungo termine	3.142,87	1.315,00	43,00	2,90	-	4.503,77
4 Acquisto azioni e altre partecipazioni	1.779,50	282,30	-	17,13	60,00	2.138,93
3 Altre partecipazioni	1.779,50	282,30	-	17,13	60,00	2.138,93
Totale complessivo	345.842,66	84.694,60	6.711,90	2408,91	7.064,08	446.722,15

TAVOLA 4a LEGGI PLURIENNALI: STATO DI ATTUAZIONE DELLE AUTORIZZAZIONI PER MINISTERO, MISSIONE E PROGRAMMA ALLA DATA DEL 30/06/2023 (*) (dati percentuali)

Ministero	Missione	Programma	Stato di attuazione dell'autorizzazione			
			Come da programma	In ritardo	Non ancora avviata	In anticipo
ECONOMIA E FINANZE	1 Organi costituzionali, a rilevanza costituzionale e Presidenza del Consiglio dei ministri	3 Presidenza del Consiglio dei Ministri	100%	-	-	-
	3 Relazioni finanziarie con le autonomie territoriali	5 Compartecipazioni e regolazioni contabili ed altri trasferimenti alle autonomie speciali	100%	-	-	-
	3 Relazioni finanziarie con le autonomie territoriali	7 Rapporti finanziari con Enti territoriali	100%	-	-	-
	4 L'Italia in Europa e nel mondo	10 Partecipazione italiana alle politiche di bilancio in ambito UE	50%	-	50%	-
	4 L'Italia in Europa e nel mondo	11 Politica economica e finanziaria in ambito internazionale	100%	-	-	-
	7 Ordine pubblico e sicurezza	5 Concorso della Guardia di Finanza alla sicurezza interna e esterna del Paese	100%	-	-	-
	8 Soccorso civile	4 Interventi per pubbliche calamita'	76%	20%	4%	-
	8 Soccorso civile	5 Protezione civile	100%	-	-	-
	11 Competitivita' e sviluppo delle imprese	8 Incentivi alle imprese per interventi di sostegno	100%	-	-	-
	11 Competitivita' e sviluppo delle imprese	9 Interventi di sostegno tramite il sistema della fiscalita'	100%	-	-	-

TAVOLA 4a LEGGI PLURIENNALI: STATO DI ATTUAZIONE DELLE AUTORIZZAZIONI PER MINISTERO, MISSIONE E PROGRAMMA ALLA DATA DEL 30/06/2023 (*)
(dati percentuali)

Ministero	Missione	Programma	Stato di attuazione dell'autorizzazione					
			Come da programma	In ritardo	Non ancora avviata	In anticipo		
	13	Diritto alla mobilità e sviluppo dei sistemi di trasporto	8	Sostegno allo sviluppo del trasporto	47,1%	47,1%	-	5,9%
	14	Infrastrutture pubbliche e logistica	8	Opere pubbliche e infrastrutture	100%	-	-	-
	15	Comunicazioni	4	Sostegno al pluralismo dell'informazione	-	-	100%	-
	17	Ricerca e innovazione	15	Ricerca di base e applicata	100%	-	-	-
	18	Sviluppo sostenibile e tutela del territorio e dell'ambiente	14	Sostegno allo sviluppo sostenibile	25%	25%	50%	-
	19	Casa e assetto urbanistico	1	Politiche abitative e riqualificazione periferie	66,7%	-	33,3%	-
	28	Sviluppo e riequilibrio territoriale	4	Sostegno alle politiche nazionali e comunitarie rivolte a promuovere la crescita ed il superamento degli squilibri socio-economici territoriali	85,7%	14,3%	-	-
	29	Politiche economico-finanziarie e di bilancio e tutela della finanza pubblica	1	Regolazione e coordinamento del sistema della fiscalità	100%	-	-	-
	29	Politiche economico-finanziarie e di bilancio e tutela della finanza pubblica	3	Prevenzione e repressione delle violazioni di natura economico-finanziaria	100%	-	-	-
	29	Politiche economico-finanziarie e di bilancio e tutela della finanza pubblica	4	Regolamentazioni e e vigilanza sul settore finanziario	100%	-	-	-
	29	Politiche economico-finanziarie e di bilancio e tutela della finanza pubblica	6	Analisi e programmazione economico-finanziaria e gestione del debito e degli interventi finanziari	50%	-	50%	-
	29	Politiche economico-finanziarie e di bilancio e tutela della finanza pubblica	7	Analisi, monitoraggio e controllo della finanza pubblica e politiche di bilancio	85,7%	-	14,3%	-
	29	Politiche economico-finanziarie e di bilancio e tutela della finanza pubblica	10	Accertamento e riscossione delle entrate e gestione dei beni immobiliari dello Stato	100%	-	-	-
	29	Politiche economico-finanziarie e di bilancio e tutela della finanza pubblica	11	Giurisdizione e controllo dei conti pubblici	100%	-	-	-
	30	Giovani e sport	1	Attività ricreative e sport	100%	-	-	-

TAVOLA 4a LEGGI PLURIENNALI: STATO DI ATTUAZIONE DELLE AUTORIZZAZIONI PER MINISTERO, MISSIONE E PROGRAMMA ALLA DATA DEL 30/06/2023 (*)
(dati percentuali)

Ministero	Missione	Programma	Stato di attuazione dell'autorizzazione					
			Come da programma	In ritardo	Non ancora avviata	In anticipo		
	32	Servizi istituzionali e generali delle amministrazioni pubbliche	3	Servizi e affari generali per le amministrazioni di competenza	100%	-	-	-
	32	Servizi istituzionali e generali delle amministrazioni pubbliche	4	Servizi generali delle strutture pubbliche preposte ad attivita' formative e ad altre attivita' trasversali per le pubbliche amministrazioni	100%	-	-	-
	32	Servizi istituzionali e generali delle amministrazioni pubbliche	5	Rappresentanza, difesa in giudizio e consulenza legale in favore delle Amministrazioni dello Stato e degli enti autorizzati	50%	50%	-	-
	32	Servizi istituzionali e generali delle amministrazioni pubbliche	7	Servizi per le pubbliche amministrazioni nell'area degli acquisti e del trattamento economico del personale	100%	-	-	-
IMPRESE E MADE IN ITALY	11	Competitivita' e sviluppo delle imprese	5	Promozione e attuazione di politiche di sviluppo, competitivita' e innovazione, di responsabilita' sociale d'impresa e movimento cooperativo	76,5%	5,9%	17,6%	-
	11	Competitivita' e sviluppo delle imprese	7	Incentivazione del sistema produttivo	83,8%	13,5%	2,7%	-
	11	Competitivita' e sviluppo delle imprese	12	Riconversione industriale e grandi filiere produttive	92,9%	-	7,1%	-
	12	Regolazione dei mercati	4	Vigilanza sui mercati e sui prodotti, promozione della concorrenza e tutela dei consumatori	100%	-	-	-
	15	Comunicazioni	5	Pianificazione, regolamentazione tecnica e valorizzazione dello spettro radio	50%	-	50%	-
	15	Comunicazioni	8	Servizi di Comunicazione Elettronica, di Radiodiffusione e Postali	80%	20%	-	-
	15	Comunicazioni	9	Attivita' territoriali in materia di comunicazioni e di vigilanza sui mercati e sui prodotti	-	-	100%	-

TAVOLA 4a LEGGI PLURIENNALI: STATO DI ATTUAZIONE DELLE AUTORIZZAZIONI PER MINISTERO, MISSIONE E PROGRAMMA ALLA DATA DEL 30/06/2023 (*)
(dati percentuali)

Ministero	Missione	Programma	Stato di attuazione dell'autorizzazione					
			Come da programma	In ritardo	Non ancora avviata	In anticipo		
	17	Ricerca e innovazione	18	Ricerca, innovazione, tecnologie e servizi per lo sviluppo delle comunicazioni e della società dell'informazione	100%	-	-	-
	28	Sviluppo e riequilibrio territoriale	4	Sostegno alle politiche nazionali e comunitarie rivolte a promuovere la crescita ed il superamento degli squilibri socio-economici territoriali	100%	-	-	-
	32	Servizi istituzionali e generali delle amministrazioni pubbliche	3	Servizi e affari generali per le amministrazioni di competenza	-	100%	-	-
LAVORO E POLITICHE SOCIALI	26	Politiche per il lavoro	12	Sistemi informativi per il monitoraggio e lo sviluppo delle politiche sociali e del lavoro, logistica e servizi di comunicazione istituzionale	50%	50%	-	-
GIUSTIZIA	6	Giustizia	1	Amministrazione penitenziaria	94,7%	5,3%	-	-
	6	Giustizia	2	Giustizia civile e penale	-	100%	-	-
	6	Giustizia	3	Giustizia minorile e di comunità	40%	40%	20%	-
	6	Giustizia	11	Transizione digitale, analisi statistica e politiche di coesione	71,4%	28,6%	-	-
AFFARI ESTERI E COOPERAZIONE INTERNAZIONALE	4	L'Italia in Europa e nel mondo	2	Cooperazione allo sviluppo	100%	-	-	-
	4	L'Italia in Europa e nel mondo	12	Presenza dello Stato all'estero tramite le strutture diplomatico-consolari	100%	-	-	-
	16	Commercio internazionale ed internazionalizzazione del sistema produttivo	5	Sostegno all'internazionalizzazione delle imprese e promozione del made in Italy	50%	50%	-	-
	32	Servizi istituzionali e generali delle amministrazioni pubbliche	3	Servizi e affari generali per le amministrazioni di competenza	42,9%	42,9%	14,3%	-
ISTRUZIONE E MERITO	22	Istruzione scolastica	8	Sviluppo del sistema istruzione scolastica, diritto allo studio ed edilizia scolastica	93,3%	6,7%	-	-
	32	Servizi istituzionali e generali delle amministrazioni pubbliche	3	Servizi e affari generali per le amministrazioni di competenza	100%	-	-	-

TAVOLA 4a LEGGI PLURIENNALI: STATO DI ATTUAZIONE DELLE AUTORIZZAZIONI PER MINISTERO, MISSIONE E PROGRAMMA ALLA DATA DEL 30/06/2023 (*)
 (dati percentuali)

Ministero	Missione	Programma	Stato di attuazione dell'autorizzazione				
			Come da programma	In ritardo	Non ancora avviata	In anticipo	
INTERNO	2	Amministrazione generale e supporto alla rappresentanza generale di Governo e dello Stato sul territorio	Attuazione delle funzioni del Ministero dell'Interno sul territorio tramite le strutture centrali e le Prefetture - Uffici Territoriali del Governo	100%	-	-	-
	3	Relazioni finanziarie con le autonomie territoriali	Elaborazione, quantificazione e assegnazione delle risorse finanziarie da attribuire agli enti locali	82,1%	3,6%	14,3%	-
	7	Ordine pubblico e sicurezza	Contrasto al crimine, tutela dell'ordine e della sicurezza pubblica	76%	20%	4%	-
	7	Ordine pubblico e sicurezza	Servizio permanente dell'Arma dei Carabinieri per la tutela dell'ordine e la sicurezza pubblica	-	50%	-	50%
	7	Ordine pubblico e sicurezza	Pianificazione e coordinamento Forze di polizia	92,9%	-	7,1%	-
	8	Soccorso civile	Gestione del sistema nazionale di difesa civile	100%	-	-	-
	8	Soccorso civile	Prevenzione dal rischio e soccorso pubblico	100%	-	-	-
	27	Immigrazione, accoglienza e garanzia dei diritti	Flussi migratori, interventi per lo sviluppo della coesione sociale, garanzia dei diritti, rapporti con le confessioni religiose	75%	-	25%	-
	32	Servizi istituzionali e generali delle amministrazioni pubbliche	Servizi e affari generali per le amministrazioni di competenza	33,3%	66,7%	-	-
	AMBIENTE E SICUREZZA ENERGETICA	10	Energia e diversificazione delle fonti energetiche	Promozione dell'efficienza energetica, delle energie rinnovabili e regolamentazione del mercato energetico	42,9%	-	57,1%
10		Energia e diversificazione delle fonti energetiche	Innovazione, reti energetiche, sicurezza in ambito energetico e di georisorse	-	-	100%	-
18		Sviluppo sostenibile e tutela del territorio e dell'ambiente	Tutela e gestione delle risorse idriche e del territorio e prevenzione del rischio idrogeologico	57,1%	42,9%	-	-

TAVOLA 4a LEGGI PLURIENNALI: STATO DI ATTUAZIONE DELLE AUTORIZZAZIONI PER MINISTERO, MISSIONE E PROGRAMMA ALLA DATA DEL 30/06/2023 (*)
(dati percentuali)

Ministero	Missione	Programma	Stato di attuazione dell'autorizzazione			
			Come da programma	In ritardo	Non ancora avviata	In anticipo
INFRASTRUTTURE E TRASPORTI	18	Tutela, conservazione e valorizzazione della fauna e della flora, salvaguardia della biodiversita' e dell'ecosistema marino	100%	-	-	-
	18	Promozione dell'economia circolare, e gestione dei rifiuti e interventi per lo sviluppo sostenibile	75%	-	25%	-
	18	Prevenzione e risanamento del danno ambientale e bonifiche	28,6%	71,4%	-	-
	18	Attività internazionale e comunitaria per la transizione ecologica	100%	-	-	-
	18	Valutazioni e autorizzazioni ambientali e interventi per la qualità dell'aria e prevenzione e riduzione dell'inquinamento	66,7%	-	33,3%	-
	32	Servizi istituzionali e generali delle amministrazioni pubbliche	100%	-	-	-
	7	Sicurezza e controllo nei mari, nei porti e sulle coste	100%	-	-	-
	13	Sviluppo e sicurezza della mobilità stradale	28,6%	71,4%	-	-
	13	Autotrasporto ed intermodalita'	60%	30%	10%	-
	13	Sviluppo e sicurezza del trasporto aereo	-	-	100%	-
	13	Sistemi ferroviari, sviluppo e sicurezza del trasporto ferroviario	33,3%	28,6%	28,6%	9,5%
	13	Sviluppo e sicurezza della mobilità locale	49%	51%	-	-
	13	Sviluppo e sicurezza della navigazione e del trasporto marittimo e per vie d'acqua interne	80%	8%	12%	-
	14	Sistemi idrici e idraulici	-	87,5%	12,5%	-

TAVOLA 4a LEGGI PLURIENNALI: STATO DI ATTUAZIONE DELLE AUTORIZZAZIONI PER MINISTERO, MISSIONE E PROGRAMMA ALLA DATA DEL 30/06/2023 (*)
(dati percentuali)

Ministero	Missione	Programma	Stato di attuazione dell'autorizzazione						
			Come da programma	In ritardo	Non ancora avviata	In anticipo			
UNIVERSITA' E RICERCA	14	Infrastrutture pubbliche e logistica	10	Edilizia statale ed interventi speciali e per pubbliche calamita'	82,8%	3,4%	13,8%	-	
	14	Infrastrutture pubbliche e logistica	11	Pianificazione strategica di settore e sistemi stradali e autostradali	40,6%	28,1%	29,7%	1,6%	
	19	Casa e assetto urbanistico	2	Politiche abitative, urbane e territoriali	100%	-	-	-	
	17	Ricerca e innovazione	22	Ricerca scientifica e tecnologica di base e applicata	65,5%	10,3%	24,1%	-	
	23	Istruzione universitaria e formazione post-universitaria	1	Diritto allo studio e sviluppo della formazione superiore	100%	-	-	-	
	23	Istruzione universitaria e formazione post-universitaria	2	Istituzioni dell'Alta Formazione Artistica, Musicale e Coreutica	33,3%	-	66,7%	-	
	23	Istruzione universitaria e formazione post-universitaria	3	Sistema universitario e formazione post-universitaria	100%	-	-	-	
	23	Istruzione universitaria e formazione post-universitaria	5	Formazione superiore e ricerca in ambito internazionale	100%	-	-	-	
	DIFESA	5	Difesa e sicurezza del territorio	1	Approntamento e impiego Carabinieri per la difesa e la sicurezza	88,9%	-	11,1%	-
		5	Difesa e sicurezza del territorio	3	Approntamento e impiego delle forze marittime	100%	-	-	-
5		Difesa e sicurezza del territorio	6	Pianificazione generale delle Forze Armate e approvvigionamenti militari	88,9%	-	11,1%	-	
AGRICOLTURA, SOVRANITA' ALIMENTARE E FORESTE	9	Agricoltura, politiche agroalimentari e pesca	2	Politiche europee ed internazionali e dello sviluppo rurale	90,9%	-	9,1%	-	
	9	Agricoltura, politiche agroalimentari e pesca	5	Vigilanza, prevenzione e repressione frodi nel settore agricolo, agroalimentare, agroindustriale e forestale	100%	-	-	-	
	9	Agricoltura, politiche agroalimentari e pesca	6	Politiche competitive, della qualita' agroalimentare, della pesca, dell'ippica e mezzi tecnici di produzione	68,8%	12,5%	18,8%	-	
	18	Sviluppo sostenibile e tutela del territorio e dell'ambiente	18	Tutela e valorizzazione dei territori rurali, montani e forestali	100%	-	-	-	

TAVOLA 4a LEGGI PLURIENNALI: STATO DI ATTUAZIONE DELLE AUTORIZZAZIONI PER MINISTERO, MISSIONE E PROGRAMMA ALLA DATA DEL 30/06/2023 (*)
 (dati percentuali)

Ministero	Missione	Programma	Stato di attuazione dell'autorizzazione			
			Come da programma	In ritardo	Non ancora avviata	In anticipo
	32 Servizi istituzionali e generali delle amministrazioni pubbliche	3 Servizi e affari generali per le amministrazioni di competenza	100%	-	-	-
CULTURA	17 Ricerca e innovazione	4 Ricerca educazione e formazione in materia di beni e attivita' culturali	-	-	100%	-
	21 Tutela e valorizzazione dei beni e attivita' culturali e paesaggistici	2 Sostegno, valorizzazione e tutela del settore dello spettacolo dal vivo	100%	-	-	-
	21 Tutela e valorizzazione dei beni e attivita' culturali e paesaggistici	9 Tutela e valorizzazione dei beni archivistici	100%	-	-	-
	21 Tutela e valorizzazione dei beni e attivita' culturali e paesaggistici	10 Tutela e valorizzazione dei beni librari, promozione e sostegno del libro e dell'editoria	100%	-	-	-
	21 Tutela e valorizzazione dei beni e attivita' culturali e paesaggistici	12 Tutela delle belle arti e tutela e valorizzazione del paesaggio	100%	-	-	-
	21 Tutela e valorizzazione dei beni e attivita' culturali e paesaggistici	13 Valorizzazione del patrimonio culturale e coordinamento del sistema museale	100%	-	-	-
	21 Tutela e valorizzazione dei beni e attivita' culturali e paesaggistici	14 Coordinamento ed indirizzo per la salvaguardia del patrimonio culturale	100%	-	-	-
	21 Tutela e valorizzazione dei beni e attivita' culturali e paesaggistici	15 Tutela del patrimonio culturale	100%	-	-	-
	21 Tutela e valorizzazione dei beni e attivita' culturali e paesaggistici	16 Tutela e promozione dell'arte e dell'architettura contemporanea e delle periferie urbane	100%	-	-	-
	32 Servizi istituzionali e generali delle amministrazioni pubbliche	3 Servizi e affari generali per le amministrazioni di competenza	100%	-	-	-
SALUTE	17 Ricerca e innovazione	20 Ricerca per il settore della sanita' pubblica	16,7%	83,3%	-	-
	20 Tutela della salute	1 Prevenzione e promozione della salute umana ed assistenza sanitaria al personale navigante e aeronavigante	-	100%	-	-
	20 Tutela della salute	3 Programmazione del Servizio Sanitario Nazionale per l'erogazione dei Livelli Essenziali di Assistenza	10%	90%	-	-

TAVOLA 4a LEGGI PLURIENNALI: STATO DI ATTUAZIONE DELLE AUTORIZZAZIONI PER MINISTERO, MISSIONE E PROGRAMMA ALLA DATA DEL 30/06/2023 (*)
(dati percentuali)

Ministero	Missione	Programma	Stato di attuazione dell'autorizzazione			
			Come da programma	In ritardo	Non ancora avviata	In anticipo
	20 Tutela della salute	10 Sistemi informativi per la tutela della salute e il governo del Servizio Sanitario Nazionale	-	66,7%	33,3%	-
TURISMO	31 Turismo	2 Coordinamento ed indirizzo delle politiche del turismo	50%	-	50%	-
	31 Turismo	3 Programmazione delle politiche turistiche nazionali	100%	-	-	-
	31 Turismo	4 Promozione dell'offerta turistica italiana	33,3%	33,3%	33,3%	-
Totale complessivo			73,9%	16%	9,6%	0,6%

(*) Aggregazioni delle dichiarazioni fornite dalle amministrazioni in merito allo stato di attuazione di ciascuna legge pluriennale

3.2 TAVOLE STATISTICHE DEI CONTRIBUTI PLURIENNALI**TAVOLA 1b CONTRIBUTI PLURIENNALI: STANZIAMENTI COMPLESSIVI (TRIENNIO 2023-2025 E SUCCESSIVO ARCO PLURIENNALE), PER MINISTERO, MISSIONE E PROGRAMMA (milioni di euro)**

Ministero Missione Programma	Stanziamiento Definitivo				
	2023	2024	2025	>2025	Totale
2 ECONOMIA E FINANZE	1.456,12	1.439,30	1.447,55	14.729,78	19.072,75
3 Relazioni finanziarie con le autonomie territoriali	748,18	878,17	878,18	10.663,17	13.167,70
1 Erogazioni a Enti territoriali per interventi di settore	740,18	870,17	870,18	10.583,47	13.064,00
7 Rapporti finanziari con Enti territoriali	8,00	8,00	8,00	79,70	103,70
4 L'Italia in Europa e nel mondo	525,35	452,86	484,20	3.809,91	5.272,32
11 Politica economica e finanziaria in ambito internazionale	525,35	452,86	484,20	3.809,91	5.272,32
7 Ordine pubblico e sicurezza	27,48	6,47	-	-	33,95
5 Concorso della Guardia di Finanza alla sicurezza interna e esterna del Paese	27,48	6,47	-	-	33,95
8 Soccorso civile	42,77	30,87	25,77	256,70	356,11
4 Interventi per pubbliche calamita'	12,91	12,91	12,91	129,12	167,85
5 Protezione civile	29,86	17,96	12,86	127,58	188,26
29 Politiche economico-finanziarie e di bilancio e tutela della finanza pubblica	52,94	11,53	-	-	64,47
3 Prevenzione e repressione delle violazioni di natura economico-finanziaria	52,94	11,53	-	-	64,47
30 Giovani e sport	59,40	59,40	59,40	-	178,20
1 Attivita' ricreative e sport	59,40	59,40	59,40	-	178,20
3 IMPRESE E MADE IN ITALY	1.085,05	765,88	972,63	6.331,56	9.155,12
11 Competitivita' e sviluppo delle imprese	1.085,05	765,88	972,63	6.331,56	9.155,12
12 Riconversione industriale e grandi filiere produttive	1.085,05	765,88	972,63	6.331,56	9.155,12
7 ISTRUZIONE E MERITO	220,00	220,00	220,00	1.460,00	2.120,00
22 Istruzione scolastica	220,00	220,00	220,00	1.460,00	2.120,00
8 Sviluppo del sistema istruzione scolastica, diritto allo studio ed edilizia scolastica	220,00	220,00	220,00	1.460,00	2.120,00
8 INTERNO	77,38	77,38	74,87	661,40	891,03
3 Relazioni finanziarie con le autonomie territoriali	77,38	77,38	74,87	661,40	891,03
10 Elaborazione, quantificazione e assegnazione delle risorse finanziarie da attribuire agli enti locali	77,38	77,38	74,87	661,40	891,03
9 AMBIENTE E SICUREZZA ENERGETICA	17,69	19,69	1,46	14,63	53,47
18 Sviluppo sostenibile e tutela del territorio e dell'ambiente	17,69	19,69	1,46	14,63	53,47
12 Tutela e gestione delle risorse idriche e del territorio e prevenzione del rischio idrogeologico	1,16	1,16	1,16	11,62	15,10

TAVOLA 1b CONTRIBUTI PLURIENNALI: STANZIAMENTI COMPLESSIVI (TRIENNIO 2023-2025 E SUCCESSIVO ARCO PLURIENNALE), PER MINISTERO, MISSIONE E PROGRAMMA (milioni di euro)

Ministero Missione Programma	Stanziamiento Definitivo				
	2023	2024	2025	>2025	Totale
19 Prevenzione e risanamento del danno ambientale e bonifiche	16,53	18,53	0,30	3,01	38,37
10 INFRASTRUTTURE E TRASPORTI	649,30	488,27	433,86	5.752,55	7.323,98
7 Ordine pubblico e sicurezza	5,47	-	-	-	5,47
7 Sicurezza e controllo nei mari, nei porti e sulle coste	5,47	-	-	-	5,47
13 Diritto alla mobilita' e sviluppo dei sistemi di trasporto	211,71	217,41	224,24	5.148,12	5.801,48
6 Sviluppo e sicurezza della mobilita' locale	119,26	145,42	145,42	1.098,86	1.508,96
9 Sviluppo e sicurezza della navigazione e del trasporto marittimo e per vie d'acqua interne	92,45	71,99	78,82	4.049,26	4.292,52
14 Infrastrutture pubbliche e logistica	424,53	263,27	202,03	528,61	1.418,44
10 Edilizia statale ed interventi speciali e per pubbliche calamita'	12,61	8,99	94,33	4,58	120,51
11 Pianificazione strategica di settore e sistemi stradali e autostradali	411,92	254,28	107,70	524,03	1.297,93
19 Casa e assetto urbanistico	7,59	7,59	7,59	75,82	98,59
2 Politiche abitative, urbane e territoriali	7,59	7,59	7,59	75,82	98,59
11 UNIVERSITA' E RICERCA	40,73	40,74	40,74	171,80	294,01
23 Istruzione universitaria e formazione post-universitaria	40,73	40,74	40,74	171,80	294,01
2 Istituzioni dell'Alta Formazione Artistica, Musicale e Coreutica	4,00	4,00	4,00	80,00	92,00
3 Sistema universitario e formazione post-universitaria	36,73	36,74	36,74	91,80	202,01
13 AGRICOLTURA, SOVRANITA' ALIMENTARE E FORESTE	59,31	58,28	57,37	43,50	218,46
9 Agricoltura, politiche agroalimentari e pesca	59,31	58,28	57,37	43,50	218,46
2 Politiche europee ed internazionali e dello sviluppo rurale	59,31	58,28	57,37	43,50	218,46
14 CULTURA	228,62	182,94	175,65	7.946,48	8.533,69
21 Tutela e valorizzazione dei beni e attivita' culturali e paesaggistici	228,62	182,94	175,65	7.946,48	8.533,69
2 Sostegno, valorizzazione e tutela del settore dello spettacolo dal vivo	0,86	0,86	0,86	8,59	11,17
12 Tutela delle belle arti e tutela e valorizzazione del paesaggio	0,33	0,33	0,32	3,29	4,27
15 Tutela del patrimonio culturale	227,43	181,75	174,47	7.934,60	8.518,25
Totale complessivo	3.834,20	3.292,48	3.424,13	37.111,70	47.662,51

TAVOLA 2b CONTRIBUTI PLURIENNALI: RENDICONTAZIONE COMPLESSIVA FINO AL 31/12/2022 PER MINISTERO, MISSIONE E PROGRAMMA
 (milioni di euro)

Ministero Missione Programma	Erogato fino al 31/12/2022	Residui al 31/12/2022	Perenti al 31/12/2022	Economie gestione fino al 31/12/2022	Economie art. 30 c.2 dell'E.F. 2022	Stanziam.to fino al 31/12/2022
2 ECONOMIA E FINANZE	30.191,34	337,99	178,97	455,50	72,80	31.236,60
3 Relazioni finanziarie con le autonomie territoriali	15.776,81	129,80	10,08	58,45	-	15.975,14
1 Erogazioni a Enti territoriali per interventi di settore	14.880,40	129,80	10,08	57,45	-	15.077,73
5 Compartecipazione e regolazioni contabili ed altri trasferimenti alle autonomie speciali	800,00	-	-	-	-	800,00
7 Rapporti finanziari con Enti territoriali	96,41	-	-	1,00	-	97,41
4 L'Italia in Europa e nel mondo	4.450,93	-	-	0,93	-	4.451,86
11 Politica economica e finanziaria in ambito internazionale	4.450,93	-	-	0,93	-	4.451,86
7 Ordine pubblico e sicurezza	505,90	57,02	38,54	50,88	26,32	678,66
5 Concorso della Guardia di Finanza alla sicurezza interna e esterna del Paese	505,90	57,02	38,54	50,88	26,32	678,66
8 Soccorso civile	4.826,31	-	-	121,32	-	4.947,63
4 Interventi per pubbliche calamita'	1.513,05	-	-	36,92	-	1.549,97
5 Protezione civile	3.313,26	-	-	84,40	-	3.397,66
18 Sviluppo sostenibile e tutela del territorio e dell'ambiente	45,83	7,26	33,18	1,73	-	88,00
14 Sostegno allo sviluppo sostenibile	45,83	7,26	33,18	1,73	-	88,00
29 Politiche economico-finanziarie e di bilancio e tutela della finanza pubblica	1.159,17	116,67	72,37	63,06	46,48	1.457,75
3 Prevenzione e repressione delle violazioni di natura economico-finanziaria	1.159,17	116,67	72,37	63,06	46,48	1.457,75
30 Giovani e sport	3.426,39	27,24	24,80	159,13	-	3.637,56
1 Attivita' ricreative e sport	3.426,39	27,24	24,80	159,13	-	3.637,56
3 IMPRESE E MADE IN ITALY	19.387,16	711,82	942,71	82,58	101,73	21.226,00
11 Competitivita' e sviluppo delle imprese	19.387,16	711,82	942,71	82,58	101,73	21.226,00
7 Incentivazione del sistema produttivo	3.448,33	5,38	826,20	2,56	-	4.282,47
12 Riconversione industriale e grandi filiere produttive	15.938,83	706,44	116,51	80,02	101,73	16.943,53
7 ISTRUZIONE E MERITO	704,01	379,46	-	-	-	1.083,47
22 Istruzione scolastica	690,53	379,46	-	-	-	1.069,99
8 Sviluppo del sistema istruzione scolastica, diritto allo studio ed edilizia scolastica	690,53	379,46	-	-	-	1.069,99
23 Istruzione universitaria e formazione post-universitaria	13,48	-	-	-	-	13,48
1 Diritto allo studio e sviluppo della formazione superiore	13,48	-	-	-	-	13,48

TAVOLA 2b CONTRIBUTI PLURIENNALI: RENDICONTAZIONE COMPLESSIVA FINO AL 31/12/2022 PER MINISTERO, MISSIONE E PROGRAMMA
 (milioni di euro)

Ministero Missione Programma	Erogato fino al 31/12/2022	Residui al 31/12/2022	Perenti al 31/12/2022	Economie gestione fino al 31/12/2022	Economie art. 30 c.2 dell'E.F. 2022	Stanziam.to fino al 31/12/2022
8 INTERNO	5.457,19	56,89	29,35	1,25	-	5.544,68
3 Relazioni finanziarie con le autonomie territoriali	739,81	35,00	25,31	-	-	800,12
10 Elaborazione, quantificazione e assegnazione delle risorse finanziarie da attribuire agli enti locali	739,81	35,00	25,31	-	-	800,12
7 Ordine pubblico e sicurezza	4.717,38	21,89	4,04	1,25	-	4.744,56
10 Pianificazione e coordinamento Forze di polizia	4.717,38	21,89	4,04	1,25	-	4.744,56
9 AMBIENTE E SICUREZZA ENERGETICA	1.047,00	27,44	11,81	23,01	-	1.109,26
18 Sviluppo sostenibile e tutela del territorio e dell'ambiente	1.047,00	27,44	11,81	23,01	-	1.109,26
12 Tutela e gestione delle risorse idriche e del territorio e prevenzione del rischio idrogeologico	234,96	9,49	7,44	1,53	-	253,42
15 Promozione dell'economia circolare, e gestione dei rifiuti e interventi per lo sviluppo sostenibile	343,25	0,23	-	-	-	343,48
19 Prevenzione e risanamento del danno ambientale e bonifiche	468,79	17,72	4,37	21,48	-	512,36
10 INFRASTRUTTURE E TRASPORTI	33.510,53	3.953,79	3.846,88	958,45	23,39	42.293,04
7 Ordine pubblico e sicurezza	1.021,76	14,68	7,10	24,17	-	1.067,71
7 Sicurezza e controllo nei mari, nei porti e sulle coste	1.021,76	14,68	7,10	24,17	-	1.067,71
13 Diritto alla mobilita' e sviluppo dei sistemi di trasporto	11.291,19	356,36	746,61	509,66	16,30	12.920,12
1 Sviluppo e sicurezza della mobilita' stradale	390,27	24,17	97,88	92,69	-	605,01
2 Autotrasporto ed intermodalita'	266,27	-	2,66	34,23	-	303,16
5 Sistemi ferroviari, sviluppo e sicurezza del trasporto ferroviario	474,62	54,73	12,31	15,00	-	556,66
6 Sviluppo e sicurezza della mobilita' locale	7.140,94	144,80	452,96	185,65	1,30	7.925,65
9 Sviluppo e sicurezza della navigazione e del trasporto marittimo e per vie d'acqua interne	3.019,09	132,66	180,80	182,09	15,00	3.529,64
14 Infrastrutture pubbliche e logistica	20.660,76	3.569,39	3.037,46	402,21	7,09	27.676,91
5 Sistemi idrici e idraulici	9,93	7,28	2,12	15,22	1,57	36,12
10 Edilizia statale ed interventi speciali e per pubbliche calamita'	8.153,50	172,73	505,88	224,45	2,06	9.058,62
11 Pianificazione strategica di settore e sistemi stradali e autostradali	12.497,33	3.389,38	2.529,46	162,54	3,46	18.582,17
19 Casa e assetto urbanistico	536,82	13,36	55,71	22,41	-	628,30
2 Politiche abitative, urbane e territoriali	536,82	13,36	55,71	22,41	-	628,30
11 UNIVERSITA' E RICERCA	998,18	154,55	290,93	33,88	-	1.477,54

TAVOLA 2b CONTRIBUTI PLURIENNALI: RENDICONTAZIONE COMPLESSIVA FINO AL 31/12/2022 PER MINISTERO, MISSIONE E PROGRAMMA
 (milioni di euro)

Ministero Missione Programma	Erogato fino al 31/12/2022	Residui al 31/12/2022	Perenti al 31/12/2022	Economie gestione fino al 31/12/2022	Economie art. 30 c.2 dell'E.F. 2022	Stanziam.to fino al 31/12/2022
23 Istruzione universitaria e formazione post-universitaria	998,18	154,55	290,93	33,88	-	1.477,54
1 Diritto allo studio e sviluppo della formazione superiore	205,24	-	72,02	-	-	277,26
2 Istituzioni dell'Alta Formazione Artistica, Musicale e Coreutica	16,53	11,46	-	-	-	27,99
3 Sistema universitario e formazione post-universitaria	776,41	143,09	218,91	33,88	-	1.172,29
13 AGRICOLTURA, SOVRANITA' ALIMENTARE E FORESTE	1.619,43	135,19	130,72	4,82	10,24	1.900,40
9 Agricoltura, politiche agroalimentari e pesca	1.619,43	135,19	130,72	4,82	10,24	1.900,40
2 Politiche europee ed internazionali e dello sviluppo rurale	1.599,78	128,75	127,25	3,78	10,24	1.869,80
6 Politiche competitive, della qualita' agroalimentare, della pesca, dell'ippica e mezzi tecnici di produzione	19,65	6,44	3,47	1,04	-	30,60
14 CULTURA	982,00	198,96	1,73	1,84	20,00	1.204,53
21 Tutela e valorizzazione dei beni e attivita' culturali e paesaggistici	982,00	198,96	1,73	1,84	20,00	1.204,53
2 Sostegno, valorizzazione e tutela del settore dello spettacolo dal vivo	35,91	-	-	0,88	-	36,79
12 Tutela delle belle arti e tutela e valorizzazione del paesaggio	2,63	-	-	-	-	2,63
15 Tutela del patrimonio culturale	943,46	198,96	1,73	0,96	20,00	1.165,11
Totale complessivo	93.896,84	5.956,09	5.433,10	1.561,33	228,16	107.075,52

TAVOLA 3b CONTRIBUTI PLURIENNALI: RENDICONTAZIONE COMPLESSIVA FINO AL 31/12/2022 PER CLASSIFICAZIONE ECONOMICA
(milioni di euro)

Categoria economica Class. economica di 2° livello Class. economica di 3° livello	Erogato fino al 31/12/2022	Residui al 31/12/2022	Perenti al 31/12/2022	Economie gestione fino al 31/12/2022	Economie art. 30 c.2 dell'E.F. 2022	Stanziam.to fino al 31/12/2022
4 TRASFERIMENTI CORRENTI AD AMMINISTRAZIONI PUBBLICHE	72,81	-	-	-	-	72,81
1 Contributi concessi in c/esercizio ad Amministrazioni centrali	72,81	-	-	-	-	72,81
Contributi concessi in c/esercizio a Organi costituzionali, di rilievo costituzionale, Presidenza del consiglio dei ministri, Agenzie fiscali, Autorita'	72,81	-	-	-	-	72,81
9 INTERESSI PASSIVI E ALTRI ONERI FINANZIARI	6.387,88	-	11,48	115,53	-	6.514,89
2 Altri interessi passivi	6.387,88	-	11,48	115,53	-	6.514,89
1 Interessi su finanziamenti diversi dalla emissione Titoli	6.387,88	-	11,48	115,53	-	6.514,89
21 INVESTIMENTI FISSI LORDI E ACQUISTI DI TERRENI	9.356,15	549,64	337,77	205,30	104,61	10.553,47
2 Investimenti in immobilizzazioni materiali (esclusi terreni)	9.356,15	549,64	337,77	205,30	104,61	10.553,47
2 Fabbricati non residenziali e ad uso governativo (non militari)	797,42	62,98	70,98	61,32	20,85	1.013,55
3 Fabbricati e infrastrutture militari	313,95	52,90	40,90	34,94	21,94	464,63
6 Infrastrutture idrauliche	1.321,93	109,48	126,79	19,00	11,81	1.589,01
7 Infrastrutture stradali	-	4,00	-	-	-	4,00
10 Altre infrastrutture	84,66	22,97	81,00	12,45	-	201,08
11 Opere di sistemazione e bonifica del suolo	73,29	17,72	-	0,12	-	91,13
16 Beni immobili di valore storico artistico e culturale	502,90	198,96	1,73	0,25	20,00	723,84
18 Mezzi aerei, navali e terrestri	1.546,76	68,91	12,58	52,66	30,01	1.710,92
21 Altri beni materiali	4.715,24	11,72	3,79	24,56	-	4.755,31
22 CONTRIBUTI AGLI INVESTIMENTI AD AMMINISTRAZIONI PUBBLICHE	21.794,41	2.005,90	1.254,31	639,46	19,76	25.713,84
1 Contributi concessi in c/investimenti ad Amministrazioni centrali	3.169,90	1.013,45	319,63	95,88	3,46	4.602,32
Contributi concessi in c/investimenti a Enti produttori di servizi economici e di regolazione dell'attivita' economica	2.796,93	1.013,45	300,93	95,88	3,46	4.210,65
3 Contributi concessi in c/investimenti a Enti di ricerca	372,97	-	18,70	-	-	391,67
2 Contributi concessi in c/investimenti a Amministrazioni locali	18.624,51	992,45	934,68	543,58	16,30	21.111,52
Contributi concessi in c/investimenti a Regioni e province autonome	2.946,95	432,61	103,24	28,34	-	3.511,14
Contributi concessi in c/investimenti a Province, Citta' metropolitane, Comuni, Unioni di comuni, Consorzi tra enti locali	10.805,25	294,17	363,41	149,35	1,30	11.613,48
Contributi concessi in c/investimenti a Enti produttori di servizi economici e di regolazione dell'attivita' economica locali	4.112,55	152,75	184,54	331,13	15,00	4.795,97

TAVOLA 3b CONTRIBUTI PLURIENNALI: RENDICONTAZIONE COMPLESSIVA FINO AL 31/12/2022 PER CLASSIFICAZIONE ECONOMICA (milioni di euro)							
Categoria economica	Erogato	Residui	Perenti	Economie	Economie	Stanziam.to	
Class. economica di 2° livello	fino al	al	al	gestione	art. 30 c.2	fino al	
Class. economica di 3° livello	31/12/2022	31/12/2022	31/12/2022	fino al	dell'E.F.	31/12/2022	
				31/12/2022	2022		
5	Contributi concessi in c/investimenti a Enti produttori di servizi assistenziali, ricreativi e culturali locali	759,76	112,92	283,49	34,76	-	1.190,93
23	CONTRIBUTI AGLI INVESTIMENTI AD IMPRESE	40.210,68	3.335,90	3.761,56	532,61	103,79	47.944,54
1	Contributi concessi in c/investimenti alle Imprese private	34.329,12	3.118,67	3.703,50	530,86	102,99	41.785,14
1	Contributi concessi in c/investimenti alle Imprese private	34.329,12	3.118,67	3.703,50	530,86	102,99	41.785,14
2	Contributi concessi in c/investimenti alle Imprese pubbliche	5.881,56	217,23	58,06	1,75	0,80	6.159,40
1	Contributi concessi in c/investimenti alle Imprese pubbliche	5.881,56	217,23	58,06	1,75	0,80	6.159,40
24	CONTRIBUTI AGLI INVESTIMENTI A FAMIGLIE E ISTITUZIONI SOCIALI PRIVATE	52,41	1,13	0,17	2,18	-	55,89
2	Contributi concessi in c/investimenti alle Istituzioni sociali private	52,41	1,13	0,17	2,18	-	55,89
1	Contributi concessi in c/investimenti a Istituzioni sociali private	52,41	1,13	0,17	2,18	-	55,89
25	CONTRIBUTI AGLI INVESTIMENTI A ESTERO	904,68	-	-	-	-	904,68
1	Contributi concessi in c/investimenti alla UE, ad Organismi internazionali e Stati esteri	904,68	-	-	-	-	904,68
2	Contributi concessi in c/investimenti a Organismi Internazionali e Stati esteri	904,68	-	-	-	-	904,68
26	ALTRI TRASFERIMENTI IN CONTO CAPITALE	3.112,82	-	-	36,92	-	3.149,74
1	Altri Contributi concessi ad amministrazioni pubbliche	2.832,56	-	-	28,22	-	2.860,78
1	Contributi concessi ad amministrazioni pubbliche	2.832,56	-	-	28,22	-	2.860,78
2	Contributi concessi ad imprese	280,26	-	-	8,70	-	288,96
1	Contributi concessi ad imprese	280,26	-	-	8,70	-	288,96
27	FONDI DA RIPARTIRE IN CONTO CAPITALE	9,50	-	67,81	-	-	77,31
1	Fondi da ripartire in conto capitale	9,50	-	67,81	-	-	77,31
3	Altri fondi da ripartire in conto capitale	9,50	-	67,81	-	-	77,31
31	ACQUISIZIONI DI ATTIVITA' FINANZIARIE	3.594,25	-	-	0,93	-	3.595,18
3	Concessione di prestiti o anticipazioni ad altre amministrazioni o ad altri soggetti	48,00	-	-	-	-	48,00
2	Concessione di prestiti o anticipazioni ad altre amministrazioni o ad altri soggetti - A lungo termine	48,00	-	-	-	-	48,00
4	Acquisto azioni e altre partecipazioni	3.546,25	-	-	0,93	-	3.547,18

TAVOLA 3b CONTRIBUTI PLURIENNALI: RENDICONTAZIONE COMPLESSIVA FINO AL 31/12/2022 PER CLASSIFICAZIONE ECONOMICA (milioni di euro)

Categoria economica Class. economica di 2° livello Class. economica di 3° livello	Erogato fino al 31/12/2022	Residui al 31/12/2022	Perenti al 31/12/2022	Economie gestione fino al 31/12/2022	Economie art. 30 c.2 dell'E.F. 2022	Stanziam.to fino al 31/12/2022
3 Altre partecipazioni	3.546,25	-	-	0,93	-	3.547,18
61 RIMBORSO PASSIVITA' FINANZIARIE	8.401,25	63,52	-	28,40	-	8.493,17
3 Rimborso mutui e altri finanziamenti	8.401,25	63,52	-	28,40	-	8.493,17
2 Debiti per finanziamenti a lungo termine	8.401,25	63,52	-	28,40	-	8.493,17
Totale complessivo	93.896,84	5.956,09	5.433,10	1561,33	228,16	107.075,52

TAVOLA 4b CONTRIBUTI PLURIENNALI: STATO DI ATTUAZIONE DELLE AUTORIZZAZIONI PER MINISTERO, MISSIONE E PROGRAMMA ALLA DATA DEL 30/06/2023(*) (dati percentuali)

Ministero	Missione	Programma	Stato di attuazione dell'autorizzazione			
			Come da programma	In ritardo	Non ancora avviata	In anticipo
ECONOMIA E FINANZE	3 Relazioni finanziarie con le autonomie territoriali	1 Erogazioni a Enti territoriali per interventi di settore	90%	10%	-	-
	3 Relazioni finanziarie con le autonomie territoriali	5 Compartecipazione e regolazioni contabili ed altri trasferimenti alle autonomie speciali	100%	-	-	-
	3 Relazioni finanziarie con le autonomie territoriali	7 Rapporti finanziari con Enti territoriali	100%	-	-	-
	4 L'Italia in Europa e nel mondo	11 Politica economica e finanziaria in ambito internazionale	100%	-	-	-
	7 Ordine pubblico e sicurezza	5 Concorso della Guardia di Finanza alla sicurezza interna e esterna del Paese	100%	-	-	-
	8 Soccorso civile	4 Interventi per pubbliche calamita'	100%	-	-	-
	8 Soccorso civile	5 Protezione civile	100%	-	-	-
	18 Sviluppo sostenibile e tutela del territorio e dell'ambiente	14 Sostegno allo sviluppo sostenibile	42,9%	57,1%	-	-
IMPRESSE E MADE IN ITALY	29 Politiche economico-finanziarie e di bilancio e tutela della finanza pubblica	3 Prevenzione e repressione delle violazioni di natura economico-finanziaria	100%	-	-	-
	30 Giovani e sport	1 Attivita' ricreative e sport	28,6%	71,4%	-	-
	11 Competitivita' e sviluppo delle imprese	7 Incentivazione del sistema produttivo	40%	60%	-	-
ISTRUZIONE E MERITO	11 Competitivita' e sviluppo delle imprese	12 Riconversione industriale e grandi filiere produttive	92,3%	7,7%	-	-
	22 Istruzione scolastica	8 Sviluppo del sistema istruzione scolastica, diritto allo studio ed edilizia scolastica	-	100%	-	-

TAVOLA 4b CONTRIBUTI PLURIENNALI: STATO DI ATTUAZIONE DELLE AUTORIZZAZIONI PER MINISTERO, MISSIONE E PROGRAMMA ALLA DATA DEL 30/06/2023(*)
 (dati percentuali)

Ministero	Missione	Programma	Stato di attuazione dell'autorizzazione					
			Come da programma	In ritardo	Non ancora avviata	In anticipo		
INTERNO	3	Relazioni finanziarie con le autonomie territoriali	10	Elaborazione, quantificazione e assegnazione delle risorse finanziarie da attribuire agli enti locali	100%	-	-	-
	7	Ordine pubblico e sicurezza	10	Pianificazione e coordinamento Forze di polizia	100%	-	-	-
AMBIENTE E SICUREZZA ENERGETICA	18	Sviluppo sostenibile e tutela del territorio e dell'ambiente	12	Tutela e gestione delle risorse idriche e del territorio e prevenzione del rischio idrogeologico	100%	-	-	-
	18	Sviluppo sostenibile e tutela del territorio e dell'ambiente	15	Promozione dell'economia circolare, e gestione dei rifiuti e interventi per lo sviluppo sostenibile	-	-	100%	-
	18	Sviluppo sostenibile e tutela del territorio e dell'ambiente	19	Prevenzione e risanamento del danno ambientale e bonifiche	83,3%	16,7%	-	-
INFRASTRUTTURE E TRASPORTI	7	Ordine pubblico e sicurezza	7	Sicurezza e controllo nei mari, nei porti e sulle coste	100%	-	-	-
	13	Diritto alla mobilità' e sviluppo dei sistemi di trasporto	1	Sviluppo e sicurezza della mobilità' stradale	-	100%	-	-
	13	Diritto alla mobilità' e sviluppo dei sistemi di trasporto	2	Autotrasporto ed intermodalita'	100%	-	-	-
	13	Diritto alla mobilità' e sviluppo dei sistemi di trasporto	5	Sistemi ferroviari, sviluppo e sicurezza del trasporto ferroviario	75%	25%	-	-
	13	Diritto alla mobilità' e sviluppo dei sistemi di trasporto	6	Sviluppo e sicurezza della mobilità' locale	93,1%	6,9%	-	-
	13	Diritto alla mobilità' e sviluppo dei sistemi di trasporto	9	Sviluppo e sicurezza della navigazione e del trasporto marittimo e per vie d'acqua interne	81,3%	12,5%	6,3%	-
	14	Infrastrutture pubbliche e logistica	5	Sistemi idrici e idraulici	50%	-	50%	-
	14	Infrastrutture pubbliche e logistica	10	Edilizia statale ed interventi speciali e per pubbliche calamita'	91,4%	8,6%	-	-
14	Infrastrutture pubbliche e logistica	11	Pianificazione strategica di settore e sistemi stradali e autostradali	20%	74,3%	5,7%	-	
19	Casa e assetto urbanistico	2	Politiche abitative, urbane e territoriali	100%	-	-	-	
UNIVERSITA' E RICERCA	23	Istruzione universitaria e formazione post-universitaria	1	Diritto allo studio e sviluppo della formazione superiore	100%	-	-	-

TAVOLA 4b CONTRIBUTI PLURIENNALI: STATO DI ATTUAZIONE DELLE AUTORIZZAZIONI PER MINISTERO, MISSIONE E PROGRAMMA ALLA DATA DEL 30/06/2023(*)
(dati percentuali)

Ministero	Missione	Programma	Stato di attuazione dell'autorizzazione			
			Come da programma	In ritardo	Non ancora avviata	In anticipo
	23 Istruzione universitaria e formazione post-universitaria	2 Istituzioni dell'Alta Formazione Artistica, Musicale e Coreutica	100%	-	-	-
	23 Istruzione universitaria e formazione post-universitaria	3 Sistema universitario e formazione post-universitaria	71,4%	28,6%	-	-
AGRICOLTURA, SOVRANITA' ALIMENTARE E FORESTE	9 Agricoltura, politiche agroalimentari e pesca	2 Politiche europee ed internazionali e dello sviluppo rurale	100%	-	-	-
	9 Agricoltura, politiche agroalimentari e pesca	6 Politiche competitive, della qualita' agroalimentare, della pesca, dell'ippica e mezzi tecnici di produzione	100%	-	-	-
CULTURA	21 Tutela e valorizzazione dei beni e attivita' culturali e paesaggistici	2 Sostegno, valorizzazione e tutela del settore dello spettacolo dal vivo	100%	-	-	-
	21 Tutela e valorizzazione dei beni e attivita' culturali e paesaggistici	12 Tutela delle belle arti e tutela e valorizzazione del paesaggio	100%	-	-	-
	21 Tutela e valorizzazione dei beni e attivita' culturali e paesaggistici	15 Tutela del patrimonio culturale	100%	-	-	-
Totale complessivo			79,4%	19%	1,6%	-

(*) Aggregazioni delle dichiarazioni fornite dalle amministrazioni in merito allo stato di attuazione di ciascun contributo pluriennale

