

**RELAZIONE DELLA CORTE DEI CONTI**  
**AL PARLAMENTO**

**sulla gestione finanziaria degli Enti sottoposti a controllo  
in applicazione della legge 21 marzo 1958, n. 259**

**ISTITUTO NAZIONALE DI GEOFISICA E VULCANOLOGIA (INGV)**

**(Esercizio 2021)**

**Comunicata alla Presidenza il 9 giugno 2023**

PAGINA BIANCA




## CORTE DEI CONTI

SEZIONE DEL CONTROLLO SUGLI ENTI

DETERMINAZIONE E RELAZIONE  
SUL RISULTATO DEL CONTROLLO ESEGUITO SULLA  
GESTIONE FINANZIARIA DELL'ISTITUTO NAZIONALE  
DI GEOFISICA E VULCANOLOGIA  
(INGV)

2021

Determinazione dell'11 maggio 2023, n. 56





CORTE DEI CONTI

SEZIONE DEL CONTROLLO SUGLI ENTI

DETERMINAZIONE E RELAZIONE  
SUL RISULTATO DEL CONTROLLO ESEGUITO SULLA  
GESTIONE FINANZIARIA DELL'ISTITUTO NAZIONALE  
DI GEOFISICA E VULCANOLOGIA  
(INGV)

2021

Relatore: Consigliere Andrea Luberti



Ha collaborato  
per l'istruttoria e l'elaborazione dati  
il dott. Ermete Francocci

Determinazione n. 56/2023



## CORTE DEI CONTI

### SEZIONE DEL CONTROLLO SUGLI ENTI

nell'adunanza dell'11 maggio 2023;

visto l'art. 100, secondo comma, della Costituzione;

visto il testo unico delle leggi sulla Corte dei conti approvato con r.d. 12 luglio 1934, n. 1214;

vista la l. 21 marzo 1958, n. 259;

visto il d.lgs. 29 settembre 1999 n. 381 che ha costituito l'Istituto nazionale di geofisica e vulcanologia

visto il d.lgs. 25 novembre 2016, n. 218 ed in particolare l'art. 14, a norma del quale *“la Corte dei conti esercita sugli Enti il controllo previsto dall'articolo 12 della legge 21 marzo 1958, n. 259”* e tra questi anche l'Istituto in esame;

visto il rendiconto generale per l'esercizio 2021 dell'Istituto nazionale di geofisica e vulcanologia, nonché le annesse relazioni degli organi amministrativi e di revisione, trasmessi alla Corte in adempimento dell'art. 4 della citata l. n. 259 del 1958;

udito il relatore, Consigliere Andrea Luberti e, sulla sua proposta, discussa e deliberata la relazione con la quale la Corte, in base agli atti ed agli elementi acquisiti, riferisce alle Presidenze delle due Camere del Parlamento sul risultato del controllo eseguito sulla gestione finanziaria dell'INGV per l'esercizio 2021;



## CORTE DEI CONTI

ritenuto che, assolti così gli adempimenti di legge, si possano, a norma dell'art. 7 della citata l. n. 259 del 1958, comunicare alle dette Presidenze il rendiconto generale, corredato delle relazioni degli organi amministrativi e di revisione, e la relazione come innanzi deliberata, che alla presente si unisce quale parte integrante;

P.Q.M.

comunica, a norma dell'art. 7 della l. n. 259 del 1958, alle Presidenze delle due Camere del Parlamento, insieme con il rendiconto generale 2021 - corredato delle relazioni degli organi amministrativi e di revisione - dell'INGV, l'unita relazione con la quale la Corte riferisce sul risultato del controllo eseguito sulla gestione finanziaria dell'Ente stesso.

RELATORE

*Andrea Luberti*

IL PRESIDENTE

*Andrea Zacchia*

DIRIGENTE

*Fabio Marani*

depositato in segreteria

## INDICE

PREMESSA .....	1
1. QUADRO NORMATIVO .....	2
2. ORGANI.....	4
3. SEDI E ASSETTO ORGANIZZATIVO .....	8
4. PERSONALE .....	10
5. PATRIMONIO IMMOBILIARE.....	18
6. PARTECIPAZIONI.....	19
7. ATTIVITÀ .....	24
8. CONTENZIOSO .....	27
9. ATTIVITÀ CONTRATTUALE.....	28
10. RISULTATI CONTABILI DELLA GESTIONE .....	30
10.1 Rendiconto finanziario.....	31
10.2 Gestione dei residui.....	36
10.3 Situazione amministrativa.....	38
10.4 Conto economico .....	41
10.5 Stato patrimoniale.....	43
11. CONSIDERAZIONI CONCLUSIVE .....	47

## INDICE DELLE TABELLE

Tabella 1 - Spesa per gli organi.....	6
Tabella 2 - Consistenza del personale a tempo indeterminato.....	12
Tabella 3 - Personale a tempo determinato.....	13
Tabella 4 - Altre tipologie di personale.....	14
Tabella 5 - Consistenza del personale distribuita tra Amministrazione centrale, CNT e Sezioni (*).....	15
Tabella 6 - Impegni di spesa per il personale.....	15
Tabella 7 - Incarichi.....	17
Tabella 8 - Spese per contratti di locazione e di finanza di progetto.....	18
Tabella 9 - Enti di diritto privato partecipati.....	19
Tabella 10 - Finanziamento dei progetti di ricerca scientifica - PTA.....	25
Tabella 11 - Procedure di affidamento e spesa sostenuta.....	29
Tabella 12 - Sintesi dati contabili.....	31
Tabella 13 - Quadro riassuntivo della gestione finanziaria.....	32
Tabella 14 - Entrate.....	33
Tabella 15 - Spese.....	35
Tabella 16 - Residui attivi 2020 - 2021: analisi per titoli.....	37
Tabella 17 - Gestione in conto residui.....	37
Tabella 18 - Residui passivi 2020 - 2021.....	38
Tabella 19 - Variazioni 2020 - 2021.....	38
Tabella 20 - Situazione amministrativa 2020 - 2021.....	39
Tabella 21 - Ripartizione dell'avanzo di amministrazione verificare.....	40
Tabella 22 - Conto economico.....	41
Tabella 23 - Stato patrimoniale - Attività.....	43
Tabella 24 - Stato patrimoniale - Passività.....	45

PAGINA BIANCA

## **PREMESSA**

Con la presente relazione la Corte dei conti riferisce al Parlamento, ai sensi dell'art. 7 della l. 21 marzo 1958, n. 259, sul risultato del controllo, eseguito secondo le modalità di cui all'art. 12 della predetta legge, sulla gestione finanziaria dell'INGV per l'esercizio 2021, nonché sulle vicende di maggior rilievo intervenute successivamente.

La precedente relazione concernente l'esercizio finanziario 2020, approvata nell'adunanza del 24 marzo 2022 con la determinazione n. 34, è pubblicata in Atti parlamentari, XVIII Legislatura, Doc. XV, n. 547.

## 1. QUADRO NORMATIVO

L'Istituto nazionale di geofisica e vulcanologia (INGV) è stato costituito, al fine di unificare in un solo polo i principali organismi operanti nei settori della geofisica e della vulcanologia, con il d. lgs. 9 settembre 1999, n. 381, come ente pubblico di ricerca, dotato di autonomia scientifica, organizzativa, finanziaria e contabile; è posto sotto la vigilanza del Ministero dell'università e della ricerca (di seguito MUR).

In esso sono confluiti, ai sensi dell'art. 1 del predetto decreto legislativo: l'Istituto nazionale di geofisica (ING), l'Osservatorio vesuviano di Napoli (OV), l'Istituto Internazionale di Vulcanologia di Catania (IIIV), l'Istituto di geochimica dei fluidi di Palermo (IGF) e l'Istituto di ricerca sul rischio sismico di Milano (IRRS).

All'Istituto è affidato l'obiettivo di osservazione dei fenomeni e di sviluppo delle conoscenze scientifiche sul "Sistema Terra" nel suo complesso, nonché attività tecnologica, gestione e sviluppo di infrastrutture di ricerca e realizzazione di attività con potenziale significativo impatto sulla popolazione e sulle diverse componenti della società.

Il quadro normativo di riferimento non presenta variazioni rispetto a quello illustrato nelle precedenti relazioni di questa Corte cui, pertanto, si fa rinvio.

Ai sensi dell'art. 2, comma 2, del decreto legislativo n. 381 del 1999, l'INGV è inoltre componente del servizio nazionale della protezione civile, per i rischi rientranti nella propria attività di ricerca, e opera in tale materia in base a convenzioni con il Dipartimento della protezione civile.

Al riguardo, il decreto-legge 25 maggio 2021, n. 73, convertito, con modificazioni, dalla l. 23 luglio 2021, n. 106, all'articolo 9, commi 1-*quater* e 1-*quinquies*, aveva previsto, in luogo della stipulazione di convenzioni, un mero coordinamento con il Dipartimento della protezione civile, assegnando quindi un contributo diretto di 15 milioni di euro annui a decorrere dall'anno 2022 erogato dal MEF.

Successivamente, l'art. 7, comma 2, lettere a) e b) del decreto-legge 8 settembre 2021, n. 120, convertito, con modificazioni, dalla legge 8 novembre 2021, n. 155, recante disposizioni urgenti in materia di protezione civile, ha riproposto l'obbligo di agire tramite convenzioni, riducendo l'ammontare del finanziamento diretto a 7,5 milioni di euro, sempre a partire dal 2022. Si tratta di risorse di scopo soggette a precisi obblighi di rendicontazione, contenuti nella convenzione, e quindi erogate a fronte di presentazione di rendicontazione finanziaria e scientifica da parte dell'Istituto.



Entrambe le forme di contribuzioni sono iscritte in bilancio, rispettivamente come “contributi da ministeri” e come “contributi dalla Presidenza del Consiglio per progetti/convenzioni”.

Come già con puntualità riferito nei precedenti referti, l’Ente ha intrapreso e portato a conclusione negli anni passati il processo di adeguamento alle disposizioni del decreto legislativo 25 novembre 2016, n. 218 (“Semplificazione delle attività degli enti pubblici di ricerca ai sensi dell’art. 13 della l. 7 agosto 2015, n. 124”), dotandosi fin dal 2017 dello Statuto attualmente vigente nonché di nuove disposizioni regolamentari concernenti la contabilità e l’organizzazione interna<sup>1</sup>. Il nuovo statuto, attualmente in vigore, è stato adottato con deliberazione del Consiglio di Amministrazione del 19 giugno 2020, n. 114. Le modifiche hanno avuto carattere marginale e hanno riguardato il concreto svolgimento dell’incarico scientifico presso l’Ente dei direttori di Dipartimento e di Sezione, mentre nessun effetto hanno assunto in relazione alle finalità e alle attività dell’Ente.

L’INGV, inserito, in quanto amministrazione pubblica, nell’elenco delle amministrazioni che concorrono alla formazione del conto economico consolidato dello Stato, individuate dall’Istat ai sensi dell’articolo 1, comma 3, della legge 31 dicembre 2009, n. 196 (legge di contabilità e di finanza pubblica), è destinatario delle disposizioni relative al contenimento di alcune tipologie di spesa, che l’Ente ha riferito su specifica richiesta di avere rispettato, elemento che trova conferma dall’analisi del rendiconto.

---

<sup>1</sup> Sono stati, altresì, adottati i seguenti atti regolamentari:

- regolamento di amministrazione, contabilità e finanza -RAC- (approvato con deliberazione del Consiglio di amministrazione del 9 giugno 2017, n. 372, come modificata con deliberazione del 12 marzo 2018, n. 566; emanato con decreto del Presidente del 14 maggio 2018, n. 119);

- regolamento di organizzazione e funzionamento - ROF - (approvato con deliberazione del Consiglio di amministrazione del 9 giugno 2017, n. 372, come modificata con deliberazione del 21 dicembre 2017, n. 516; emanato con decreto del Presidente del 21 febbraio 2018, n. 45); successivamente sostituito con deliberazione del 15 marzo 2019, n. 30; emanato con decreto del Presidente del 22 aprile 2020, n. 36.

- regolamento del personale (approvato con deliberazione del Consiglio di amministrazione del 9 giugno 2017, n. 372, come modificata con deliberazione del 23 gennaio 2018, n. 525; emanato con decreto del Presidente n. 118 del 14 maggio 2018).

## 2. ORGANI

Ai sensi dell'art. 6 dello statuto sono organi dell'INGV: il Presidente, il Consiglio di amministrazione, il Consiglio scientifico e il Collegio dei revisori dei conti. Gli incarichi in argomento sono conferibili per la durata di un quadriennio e con un'unica possibilità di rinnovo.

La modalità di designazione del Presidente e dei componenti del Consiglio di amministrazione sono fondate su espressa previsione statutaria (articolo 8).

Il Presidente (dell'Istituto e del Consiglio di amministrazione) è nominato dal Ministro dell'università e della ricerca, ed è scelto *“tra personalità di alta qualificazione scientifica nei settori di competenza”*.

Il Presidente in carica nell'esercizio in esame è stato nominato con decreto del MUR in data 27 aprile 2016, n. 276, ed è stato rinnovato nell'incarico con decreto del MUR in data 19 febbraio 2021, n. 229 successivamente alle proroghe *ex lege* correlate all'emergenza pandemica del 2020.

Il Consiglio di amministrazione dell'INGV è formato da cinque componenti, compreso il Presidente, di cui due designati dal MUR *“tra personalità di alta qualificazione scientifica nei settori di competenza ed esperti di alta amministrazione”* e due eletti dalla comunità scientifica e tecnologica dell'Ente.

In particolare, tali componenti sono eletti tra il personale di ricerca in servizio dai ricercatori, dai tecnologi e dal personale inquadrato nel ruolo a esaurimento di cui all'art. 6, comma 7, del decreto legislativo 29 settembre 1999, n. 381, anche in considerazione del principio di partecipazione espresso dagli organi decisionali di cui alla raccomandazione della Commissione dell'11 marzo 2005, relativo alla Carta europea dei ricercatori.

Il Consiglio di amministrazione attualmente in carica è stato nominato con decreti del MIUR in data 24 ottobre 2019, n. 986 (componenti eletti) e in data 30 dicembre 2019 n. 1200 (componenti designati).

L'insediamento del Presidente e dei componenti dell'organo è, pertanto, avvenuto in ragione dalla loro data di nomina.

Il Collegio dei revisori dei conti è nominato con decreto ministeriale ed è composto da un revisore designato dal Ministero dell'economia e delle finanze (di seguito MEF), con funzioni di Presidente, e da due membri effettivi designati dal MUR; sono previsti anche due membri supplenti (di cui uno designato dal MEF e uno dal MUR).

I componenti individuati dal MEF devono essere iscritti nel registro dei revisori contabili istituito ai sensi del d.lgs. 27 gennaio 2010, n. 39 e successive modificazioni.

Il Collegio, come disposto dall'art. 10, comma 2, dello Statuto *“è l'organo di controllo della regolarità amministrativa e contabile dell'INGV e svolge i compiti previsti dall'articolo 2403 del codice civile, per quanto applicabile, nonché i compiti previsti dall'articolo 20 e seguenti del D.lgs. 30 giugno 2011, n. 123. Accerta la regolare tenuta dei libri e delle scritture contabili e l'osservanza delle disposizioni di legge e statutarie; esamina i bilanci dell'INGV redigendo apposite relazioni; effettua periodiche verifiche di cassa; può procedere in ogni momento ad atti di ispezione e di controllo”*. Sempre secondo le disposizioni statutarie (art. 10, comma 3), *“ Il Collegio dei Revisori dei Conti esprime parere di legittimità sugli atti deliberativi riguardanti bilanci preventivi, variazione ai medesimi, rendiconti generali, operazioni finanziarie e partecipazione in enti, fondazioni, consorzi e società, ricognizione e ri-accertamenti dei residui attivi e passivi e inesigibilità dei crediti iscritti nella situazione patrimoniale, nonché sulle questioni ad esso sottoposte dal Consiglio di Amministrazione, al quale può chiedere informative specifiche e su ogni questione da esso rilevata”*.

Il Collegio attualmente in carica è stato nominato con decreto del MUR 18 dicembre 2020, n. 895, con effetto dal 1° gennaio 2021.

Il Consiglio scientifico, che svolge funzioni consultive limitatamente agli aspetti tecnico-scientifici dell'attività dell'INGV, è formato da cinque componenti, di cui due eletti dai ricercatori, tecnologi e dal personale inquadrato nel ruolo a esaurimento di cui all'articolo 6, comma 7, del decreto legislativo n. 381 del 1999, in servizio a tempo indeterminato e determinato, e tre individuati, a seguito di avviso pubblico, dal Consiglio di amministrazione tra esperti, anche stranieri.

Il Consiglio scientifico attualmente in carica è stato nominato con deliberazione del Consiglio di amministrazione del 6 marzo 2020 n. 46, per il quadriennio 2020 – 2023.

Le indennità di carica annue lorde spettanti agli organi nel 2021 sono le seguenti: al Presidente, euro 139.444; ai componenti del Consiglio di amministrazione, euro 20.658; al Presidente del Collegio dei revisori, euro 20.658; ai componenti effettivi del Collegio dei revisori, euro 16.527; ai componenti del Consiglio scientifico, euro 5.165. È esclusa, per tali organi, la corresponsione di ogni emolumento aggiuntivo all'indennità di carica. Il totale impegnato risulta superiore all'anno precedente, in ragione dell'incremento dei compensi effettuato in applicazione della delibera Consiglio di amministrazione del 4 giugno 2021, n. 118.

Tale deliberazione è stata adottata in base all'articolo 1, comma 190, della legge 27 dicembre 2019, n. 160, che ha abolito la decurtazione prevista dall'articolo 6, comma 3, del decreto-legge 31 maggio 2010, n. 78, convertito, con modificazioni, dalla legge 30 luglio 2010, n. 122.

L'ente non ha, allo stato, provveduto a ridefinire i compensi spettanti agli organi ai sensi del decreto del Presidente del Consiglio dei ministri 23 agosto 2022, n. 143.

Di seguito, la tabella riepilogativa delle spese per gli organi sostenuta nel 2020 e nel 2021, che risultano consistentemente in aumento rispetto all'esercizio precedente, in ragione della deliberazione sopra citata.

**Tabella 1 - Spesa per gli organi**

	2020		2021		Totale		Var.% 2021/2020
	Indennità	Rimborsi per missioni	Indennità	Rimborsi per missioni	2020	2021	
Presidente	112.949	2.221	139.444	6.611	115.170	146.055	26,8%
Componenti del Consiglio di amministrazione	66.932	925	82.634	106	67.857	82.740	21,9%
Collegio dei revisori	47.105	0	53.712	0	47.105	53.712	14,0%
Consiglio scientifico	16.539	371	25.823	330	16.910	26.153	54,7%
<b>Totale</b>	<b>243.525</b>	<b>3.517</b>	<b>301.613</b>	<b>7.047</b>	<b>247.042</b>	<b>308.660</b>	<b>24,9%</b>

Fonte: INGV

### Controlli interni

L'INGV è dotato di un Organismo indipendente di valutazione della *performance* (OIV) di tipo collegiale, la cui nomina e le cui competenze sono disciplinate dall'articolo 11 dello Statuto, in linea con le disposizioni di legge vigenti in materia e segnatamente dell'art. 14 del d.lgs. 27 ottobre 2009, n. 150. L'organismo in carica nell'esercizio 2021, costituito da tre componenti, è stato nominato con deliberazione del Consiglio di amministrazione del 30 novembre 2020, n.

237, con mandato triennale. Il compenso annuo lordo è pari a euro 9.000 per il Presidente e a euro 7.000 per ciascun componente.

Presso l'Ente opera altresì il Responsabile per la prevenzione della corruzione e della trasparenza, individuato - per l'esercizio in esame - con deliberazione del Consiglio di amministrazione del 30 aprile 2021, n. 74. Le Relazioni annuali del Responsabile sono adottate e pubblicate regolarmente. L'Istituto ha adottato il Programma triennale per la trasparenza e l'integrità 2019/2021 con deliberazione del Consiglio di amministrazione del 31 gennaio 2019, n. 11, ai sensi dell'art. 11 del decreto legislativo 27 ottobre 2009 n. 150 e i Piani triennali integrati della *performance*, anticorruzione e trasparenza e 2019/2021, in applicazione della modifica introdotta dal decreto legislativo 25 maggio 2016, n. 97.

Il Comitato unico di garanzia per le pari opportunità (CUG) dell'INGV è disciplinato dall'articolo 12 dello statuto. Tale organismo è formato da un componente designato da ciascuna delle organizzazioni sindacali maggiormente rappresentative a livello di amministrazione e da un pari numero di rappresentanti dell'amministrazione, tale da assicurare nel complesso la presenza paritaria di entrambi i generi.

L'attuale Comitato unico di garanzia è stato nominato con decreto del Direttore generale del 23 gennaio 2020 n. 3, l'incarico è svolto a titolo gratuito.

L'INGV adempie regolarmente agli obblighi di comunicazione e trasmissione al Dipartimento del tesoro dei dati relativi ai beni immobili, alle concessioni e alle partecipazioni, in applicazione dell'art. 2, comma 222, l. 23 dicembre 2009, n. 191; comunica, altresì, annualmente all'Osservatorio dei contratti pubblici i dati relativi a lavori, servizi e forniture; rispetta gli obblighi di contribuzione verso l'Autorità nazionale anticorruzione (ANAC) e di tracciabilità dei flussi finanziari ai sensi dell'art. 213 del decreto legislativo 18 aprile 2016, n. 50 (codice dei contratti pubblici).

### 3. SEDI E ASSETTO ORGANIZZATIVO

L'INGV ha sede legale in Roma ed è presente nel territorio italiano con otto sedi: Roma 1 (sede centrale) - Sismologia e Tettonofisica; Roma 2 - Geomagnetismo, Aeronomia e Geofisica ambientale; Milano; Pisa; Bologna; Napoli - Osservatorio vesuviano; Catania - Osservatorio etneo; Palermo - Geochimica<sup>2</sup>. A Roma è anche operativo il Centro nazionale terremoti (CNT). La rete scientifica è articolata in: dipartimenti, sezioni e centri.

I Dipartimenti hanno compiti di promozione, programmazione, coordinamento e verifica della ricerca scientifica e tecnologica e dei risultati conseguiti.

Essi sono istituiti sulla base di macroaree scientifiche, la cui individuazione è rimessa al Consiglio di amministrazione. In sede di prima attuazione del nuovo ROF, adottato a seguito della riforma degli enti di ricerca, l'articolazione dipartimentale è stata definita in corrispondenza delle tre strutture di ricerca scientifica e tecnologica, a carattere tematico, istituite presso l'Ente sin dal 2013, e cioè Ambiente, Terremoti, Vulcani.

Le Sezioni sono unità organizzative a carattere territoriale presso le quali si svolgono le attività di ricerca, monitoraggio, sorveglianza e gestione delle infrastrutture; esse hanno autonomia scientifica, nonché finanziaria e gestionale, nel quadro della programmazione annuale e triennale dell'Ente; quelle dotate di sale operative con compiti di sorveglianza territoriale sono definite Osservatori. Dette unità organizzative costituiscono centro di responsabilità amministrativa di secondo livello.

Presso ciascuna Sezione è istituito un Collegio di sezione che rappresenta la comunità scientifica interna e svolge compiti di proposta per il miglioramento dell'organizzazione, coadiuvandolo nell'elaborazione di tutti i documenti programmatici e di rendicontazione.

Al vertice della struttura organizzativa dei dipartimenti e sezioni si colloca un direttore, individuato dal Consiglio di amministrazione, tramite procedura selettiva, "tra studiosi di alta qualificazione ed esperienza scientifica" (articolo 8, comma 1, ROF); dura in carica tre anni e il suo incarico può essere rinnovato una sola volta, previa verifica dei risultati conseguiti.

Sotto il profilo amministrativo:

---

<sup>2</sup> Le attività dell'Istituto si svolgono, inoltre, presso le sedi distaccate di: Ancona, Arezzo, Ercolano (NA), Genova, Gibilmanna - Cefalù (PA), Grottaminarda (AV), L'Aquila, Lecce, Lipari (ME), Messina, Nicolosi (CT), Porto Venere (SP), Rende (CS), Rocca di Papa (RM), Roma, Stromboli (ME) e Vulcano (ME).

- la Direzione generale costituisce centro di responsabilità amministrativa di primo livello<sup>3</sup>;
- l'amministrazione centrale risulta poi articolata in uffici dirigenziali di seconda fascia con competenza in materia di gestione del personale, gestione finanziaria e contabilità, supporto amministrativo alla rete scientifica.
- la Direzione generale, la Direzione amministrativa e gli altri uffici dirigenziali si articolano in unità organizzative non dirigenziali denominate "centri servizi", "settori" e "uffici", la cui individuazione è effettuata con deliberazione del Consiglio di amministrazione, su proposta del Direttore generale.

Il nuovo assetto prevede i centri di studio e di servizio, istituiti in relazione a "specifiche competenze e funzioni di particolare rilevanza scientifica e istituzionale", dal Consiglio di amministrazione, su proposta del Presidente, sentito il Collegio dei direttori; essi si avvalgono soprattutto di risorse finanziarie esterne e delle risorse umane e strumentali delle sezioni rese disponibili, in misura proporzionale alla loro partecipazione, per le finalità dei medesimi; non costituiscono centri di responsabilità amministrativa. I centri sono gestiti da un coordinatore nominato dal Consiglio di amministrazione, su proposta del Presidente.

L'assetto organizzativo prevede anche il Collegio dei direttori (formato dal Direttore generale, dai Direttori dei dipartimenti, delle sezioni e dei centri, dai dirigenti dell'amministrazione centrale e da un rappresentante del personale di ricerca). Esso è un organismo di consulenza che ha il compito di coadiuvare il Presidente, il Consiglio di amministrazione e il Direttore generale nella gestione delle attività scientifiche ed assicurare le necessarie sinergie tra le strutture scientifiche e quelle amministrative.

---

<sup>3</sup> Ai sensi dell'articolo 3 del Regolamento di amministrazione, contabilità e finanza (immutato) costituisce Centro di responsabilità amministrativa "la struttura organizzativa dotata di autonomia amministrativo-contabile e negoziale, nei limiti stabiliti dal presente Regolamento e nel rispetto della normativa vigente, e incaricata di assumere le decisioni in ordine alla gestione delle risorse umane, finanziarie e strumentali"; quelli di primo livello svolgono un ruolo di coordinamento e di vigilanza su quelli di secondo livello che gestiscono direttamente il budget.



## 4. PERSONALE

Al vertice della struttura gestionale dell'INGV si colloca il Direttore generale, il quale è scelto tra persone di *“di alta qualificazione professionale e di comprovata esperienza gestionale, con profonda conoscenza delle normative e degli assetti organizzativi degli enti di ricerca”* (art. 14, c. 3, dello Statuto); il rapporto di lavoro è regolato da un contratto di diritto privato, di durata massima quadriennale, rinnovabile. Il Direttore generale dirige, coordina e controlla le attività delle varie strutture dell'Ente.

In particolare, il Direttore generale individua e nomina i dirigenti amministrativi e può, ai medesimi, delegare l'adozione di atti di gestione. Per contro, lo stesso individua e nomina i dirigenti stessi e conferisce gli ulteriori incarichi.

Il precedente Direttore generale era cessato in data 26 aprile 2020. A seguito dell'*interim* di un Direttore generale facente funzioni, il Direttore generale attualmente in carica è stato nominato con deliberazione del Consiglio di amministrazione del 4 giugno 2021, n. 107.

Il trattamento economico del Direttore generale è pari ad euro 180.476,17 lordi nel 2021 così costituito:

- stipendio (comprensivo di tredicesima mensilità), euro 101.391,10;
- retribuzione di posizione (comprensiva di tredicesima mensilità), euro 60.834,67;
- retribuzione di risultato, correlata al perseguimento degli obiettivi definiti annualmente, da corrisponderci nell'esercizio successivo a quello di riferimento, nel limite massimo del trenta per cento della retribuzione di posizione, pari a euro 18.250,40.

Nel corso del 2021, lo stipendio e la retribuzione di posizione sono stati erogati pro-rata, al titolare e al facente funzioni, mentre resta da erogare la retribuzione di risultato. L'erogazione della retribuzione di risultato avverrà dopo la conclusione del ciclo della performance 2021 e della validazione della Relazione sulla Performance 2021 rilasciata dall'OIV ai sensi dell'art. 14, comma 4, lett. c), del decreto legislativo n. 150 del 2009<sup>4</sup>.

---

<sup>4</sup> L'Ente ha precisato che nel rendiconto finanziario dell'esercizio 2021 l'importo stanziato sul capitolo 1.03.02.01.008.01 "Trattamento fondamentale, di posizione, di risultato del Direttore generale" pari a euro 180.500,00, è arrotondato in eccesso. L'Ente ha inoltre puntualizzato che entro il termine dell'esercizio è impegnato l'importo complessivo, sebbene il pagamento sia effettuato per le sole quote effettivamente spettanti, a valle della liquidazione effettuata dagli uffici competenti. Nell'esercizio successivo, a seguito del pagamento dell'indennità di risultato, l'eventuale quota non utilizzata viene eliminata con apposita variazione in riduzione del residuo passivo.



Al personale si applica il contratto collettivo nazionale di lavoro del personale del comparto delle Istituzioni e degli Enti di ricerca e sperimentazione, a partire dalla riforma del 2016 confluito nel comparto di contrattazione “Istruzione e Ricerca”.

Nel corso degli ultimi anni, l'INGV ha provveduto a un cospicuo numero di assunzioni straordinarie e di stabilizzazioni ai sensi della normativa vigente. Di tale processo si è dato ampio resoconto nelle due relazioni precedenti.

Al 31 dicembre 2021, il personale complessivamente in servizio è pari a 1.125 unità (1.123 nel 2020). Esso è composto da 848 dipendenti a tempo indeterminato (838 nel 2020) e da 65 dipendenti a tempo determinato (90 nel 2020) cui si aggiungono altre 212 unità (195 nel 2020) tra titolari di incarichi di ricerca (114), titolari di assegni di ricerca (86), titolari di borse di studio (12).

L'onere complessivamente sostenuto per il personale dall'INGV è stato nel 2021 pari a euro 59.733.921 (euro 58.710.956 nel 2020).

Nella seguente tabella sono riportate, con esclusione del Direttore generale, tanto la consistenza effettiva del personale a tempo indeterminato nel 2021 quanto, a fini di comparazione, quella nel 2020.

L'Ente, ai sensi del decreto legislativo 25 novembre 2016, n. 218, ha provveduto alla definizione del proprio fabbisogno nel Piano triennale delle attività.

Nel Piano triennale attività 2021 - 2023, in particolare, è stato rispettato il criterio dell'utilizzazione delle entrate proprie previsto dall'articolo 9, comma 2 per le spese per il personale, che si attesta al 46% (mentre il limite massimo consentito dalla norma è pari all'80%), secondo quanto emerso a seguito di specifica richiesta istruttoria.

Tabella 2 - Consistenza del personale a tempo indeterminato

Livelli	Profili e qualifiche	2020	2021	Variazione assoluta
	Dirigente I fascia	0	0	0
	Dirigente II fascia	2	2	0
	<b>Totale</b>	<b>2</b>	<b>2</b>	<b>0</b>
I	Dirigente ricercatore	31	29	-2
I	Primo ricercatore	95	104	9
III	Ricercatore	227	233	6
	<b>Totale</b>	<b>353</b>	<b>366</b>	<b>13</b>
I	Dirigente tecnologo	8	7	-1
III	Primo tecnologo	30	32	2
III	Tecnologo	135	139	4
	<b>Totale</b>	<b>173</b>	<b>178</b>	<b>5</b>
	Geofisico ordinario	0	0	0
	Geofisico associato	1	1	0
	Ricercatore geofisico	8	7	-1
	Elevata professionalità	0	0	0
	<b>Totale</b>	<b>9</b>	<b>8</b>	<b>-1</b>
IV	Collaboratore tecnico	61	56	-5
V	Collaboratore tecnico	56	55	-1
VI	Collaboratore tecnico	68	68	0
	<b>Totale</b>	<b>185</b>	<b>179</b>	<b>-6</b>
VI	Operatore tecnico	11	10	-1
VII	Operatore tecnico	18	17	-1
VIII	Operatore tecnico	25	27	2
	<b>Totale</b>	<b>54</b>	<b>54</b>	<b>0</b>
IV	Funzionario di amministrazione	3	2	-1
V	Funzionario di amministrazione	11	11	0
	<b>Totale</b>	<b>14</b>	<b>13</b>	<b>-1</b>
V	Collaboratore di amministrazione	7	6	-1
VI	Collaboratore di amministrazione	7	7	0
VII	Collaboratore di amministrazione	22	23	1
	<b>Totale</b>	<b>36</b>	<b>36</b>	<b>0</b>
VII	Operatore di amministrazione	2	2	0
VIII	Operatore di amministrazione	10	10	0
	<b>Totale</b>	<b>12</b>	<b>12</b>	<b>0</b>
	<b>Totale</b>	<b>838</b>	<b>848</b>	<b>10</b>

Fonte: INGV

Nella tabella che segue è riportato il dato relativo al personale a tempo determinato in servizio nel 2020 e nel 2021, assunto per specifici programmi o progetti di ricerca o per la gestione delle infrastrutture tecniche complesse, nonché per esigenze di carattere organizzativo o sostitutivo.

**Tabella 3 - Personale a tempo determinato**

Profili e qualifiche	2020	2021	Variazione assoluta	Var. % 2021/2020
Ricercatori	19	7	-12	-63,2
Tecnologi	31	19	-12	-38,7
Collaboratori tecnici	31	31	0	0,0
Operatore tecnico	0	0	0	0,0
Funzionario amministrativo	6	6	0	0,0
Collaboratore di amministrazione	3	2	-1	-33,3
Operatore di amministrazione	0	0	0	0,0
<b>Totale</b>	<b>90</b>	<b>65</b>	<b>-25</b>	<b>-27,8</b>

Fonte: elaborazione della Corte dei conti su dati dell'INGV

Il personale a tempo determinato ha presentato nel 2021, rispetto all'esercizio precedente, un decremento di 25 unità (da 90 a 65), confermando la tendenza alla diminuzione riscontrata negli esercizi pregressi

Gli oneri sostenuti per tale personale hanno gravato, prevalentemente, su fondi esterni per progetti in attuazione della vigente normativa in materia<sup>5</sup>.

La relativa spesa nel 2021 è stata rispettivamente di euro 8.303.050 (euro 8.670.533 nel 2020) gravante su fondi esterni e di euro 1.212.946 (euro 999.154 nel 2020) gravante su fondi ordinari. Quest'ultima somma comprende anche gli oneri per i direttori di Dipartimento e di Sezione, i cui rapporti, in conformità a quanto previsto dagli artt. 9, c. 5, e 14, c. 5 del regolamento di organizzazione e funzionamento, a partire dal 2019 sono stati trasformati in contratti di diritto privato a tempo determinato.

Nelle tabelle che seguono sono riportati i dati relativi alle altre unità di personale complessivamente in servizio nel 2020 e nel 2021.

<sup>5</sup> L'articolo 1 della legge 23 dicembre 2005, n. 266, nel testo vigente, al comma 187, prevede che le amministrazioni dello Stato, a decorrere dall'anno 2006, possano avvalersi di personale a tempo determinato, o con convenzioni o con contratti di collaborazione coordinata e continuativa, nel limite, a decorrere dal 2008, del trentacinque per cento della spesa sostenuta per la stessa finalità nell'anno 2003; il comma 188 prevede, per taluni enti pubblici, compresi gli enti di ricerca, che "sono fatte salve comunque le assunzioni a tempo determinato e la stipula di contratti di collaborazione coordinata e continuativa per l'attuazione di progetti di ricerca e di innovazione tecnologica (...) i cui oneri non risultino a carico dei bilanci di funzionamento degli enti o del fondo ordinario per gli enti di ricerca o del Fondo per il finanziamento ordinario delle università, fatta eccezione per quelli finanziati con le risorse premiali di cui all'articolo 4, comma 2 del decreto legislativo 31 dicembre 2009, n. 213". Successivamente, l'art. 9, comma 28, del decreto-legge 31 maggio 2010 n. 78, convertito dalla l. 30 luglio 2010 n. 122, nel rimodulare il limite delle assunzioni di personale a tempo determinato in via generale con riferimento alle amministrazioni pubbliche, ha fatto espressamente salvo, per gli enti di ricerca, quanto previsto dai predetti commi 187 e 188 dell'art. 1 della l. n. 266 del 2005.

**Tabella 4 - Altre tipologie di personale**

	2020	2021	Variazione assoluta
Incarichi di ricerca	110	114	4
Assegni di ricerca	69	86	17
Borse di studio	16	12	-4
Personale in comando	0	0	0
Co.co.co.	0	0	0
<b>Totale</b>	<b>195</b>	<b>212</b>	<b>17</b>

Fonte: elaborazione della Corte dei conti su dati dell'INGV

La consistenza complessiva di tali tipologie di personale non segue l'andamento in diminuzione del personale a tempo determinato, facendo registrare un aumento di 17 unità, da 195 nel 2020 a 212 del 2021. Si registra, in particolare, un incremento degli assegnisti (+17); un aumento dei titolari di incarichi di ricerca (+4) e una diminuzione dei titolari di borse di studio (-4). Non sono registrate collaborazioni coordinate e continuative.

Quanto agli incarichi di ricerca, l'INGV può avvalersi, per lo svolgimento delle proprie attività istituzionali, di collaborazioni con personale di elevata esperienza e qualificazione nel settore. Esso può essere sia italiano che straniero, dipendente delle università, di enti pubblici di ricerca o di altre amministrazioni o enti pubblici e privati. Inoltre, l'Ente può avvalersi di soggetti in quiescenza, da associare alle attività istituzionali tramite il conferimento di incarichi di ricerca gratuiti da parte del Consiglio di amministrazione.

L'incarico di ricerca è disposto per programmi specifici inseriti e previsti nell'ambito del Piano triennale di attività, per un periodo di norma biennale e comunque non superiore alla durata del programma. In ogni caso, il personale associato non può ricoprire incarichi di responsabilità, né svolgere funzioni gestionali. A tale personale associato è riconosciuto il rimborso delle spese sostenute per le missioni connesse con l'attività di ricerca, tanto per recarsi presso le sedi dell'INGV, quanto in altri luoghi, nei limiti e alle condizioni previste per il personale di ricerca dell'Ente. Le relative spese possono gravare esclusivamente su risorse finanziarie diverse da quelle ordinarie di bilancio.

Uno specifico regolamento disciplina il trattamento degli assegnisti di ricerca.

Nelle tabelle che seguono è riportato il personale complessivamente in servizio presso l'INGV, con esclusione del Direttore generale, ripartito tra l'amministrazione centrale e le varie sezioni.

**Tabella 5 - Consistenza del personale distribuita tra Amministrazione centrale, CNT e Sezioni (\*)**

Profili e qualifiche	2020										
	AC	NA-OV	MI	PA	CT	RM 1	RM 2	CNT	BO	PI	Totale
Personale a tempo indeterminato	120	97	22	48	106	132	95	132	51	35	838
Personale a tempo determinato	8	11	3	11	13	11	4	16	8	5	90
Altro personale in servizio	1	18	6	18	23	37	30	30	16	16	195
<b>Totale</b>	<b>129</b>	<b>126</b>	<b>31</b>	<b>77</b>	<b>142</b>	<b>180</b>	<b>129</b>	<b>178</b>	<b>75</b>	<b>56</b>	<b>1.123</b>
Profili e qualifiche	2021										
	AC	NA-OV	MI	PA	CT	RM 1	RM 2	CNT	BO	PI	Totale
Personale a tempo indeterminato	106	100	24	57	114	131	95	125	59	37	848
Personale a tempo determinato	8	11	3	7	11	6	3	10	4	2	65
Altro personale in servizio	2	24	9	15	24	42	31	30	21	14	212
<b>Totale</b>	<b>116</b>	<b>135</b>	<b>36</b>	<b>79</b>	<b>149</b>	<b>179</b>	<b>129</b>	<b>165</b>	<b>84</b>	<b>53</b>	<b>1.125</b>

(\*) *Legenda* =AC: Amministrazione centrale; NA-OV: Napoli-Osservatorio Vesuviano; MI: Milano; PA: Palermo; CT: Catania; RM1: Roma 1; RM2: Roma 2; CNT: Centro nazionale terremoti; BO: Bologna; PI: Pisa.

Fonte: INGV

Nella seguente tabella viene riportata la spesa sostenuta per personale nel 2020 e 2021.

**Tabella 6 - Impegni di spesa per il personale**

Descrizione	2020	2021	Variazione assoluta	Var. % 2021/2020
<i>Spesa personale gravante su fondi ordinari</i>	38.260.939	39.271.255	1.010.316	2,6
Oneri personale a tempo indeterminato	33.136.173	33.579.664	443.491	1,3
Altre indennità e compensi a personale a tempo indet.	4.125.612	4.478.645	353.033	8,6
<b>Totale spesa per personale a tempo indeterminato</b>	<b>37.261.785</b>	<b>38.058.309</b>	<b>796.524</b>	<b>2,1</b>
Spese per personale a tempo determinato	999.154	1.212.946	213.792	21,4
Altre indennità e compensi a personale a tempo det.	0	0	0	0
<b>Totale spesa per personale a tempo determinato</b>	<b>999.154</b>	<b>1.212.946</b>	<b>213.792</b>	<b>21,4</b>
<i>Spesa personale gravante su fondi esterni</i>	10.505.235	10.356.461	-148.774	-1,4
di cui personale a tempo determinato	8.670.533	8.303.050	-367.483	-4,2
<i>Contributi sociali effettivi a carico dell'Ente</i>	9.944.782	10.106.205	161.423	1,6
<b>Totale</b>	<b>58.710.956</b>	<b>59.733.921</b>	<b>1.022.965</b>	<b>1,7</b>

Fonte: elaborazione della Corte dei conti su dati dell'INGV

Il totale delle spese per il personale a tempo determinato diminuisce, complessivamente, di euro 153.691, considerando le unità gravanti su fondi interni e quelle gravanti su fondi esterni. Inoltre, deve essere considerato il passaggio di taluni rapporti contrattuali dal rapporto a tempo indeterminato a quello a tempo determinato, per effetto dell'assunzione di incarichi di direzione scientifica, nonché dell'aumento del trattamento accessorio che, a differenza di quanto accade per il personale a tempo indeterminato, non grava su fondi specifici ma su quelli ordinari. Quanto agli emolumenti accessori, va evidenziato che nel 2021 risulta impegnata la somma complessiva di euro 4.478.645 per il personale a tempo indeterminato (+8,6 per cento rispetto all'esercizio 2020).

Gli emolumenti accessori sono diretti, in parte, a remunerare particolari tempi, o modalità, di svolgimento delle prestazioni lavorative (lavoro straordinario, sede disagiata, mansioni specifiche).

In altra parte, tali emolumenti sono invece diretti alla premialità dei dipendenti e sono corrisposte solo a valle del completamento del ciclo della *performance* e della relativa validazione da parte dell'Oiv.

**Incarichi di collaborazione e consulenza**

L'Ente utilizza collaboratori esterni per attività strumentali di supporto alle Sezioni e, in particolare, conferisce incarichi di consulenza individuali con contratti di lavoro autonomo, mentre non risultano instaurati rapporti di collaborazione coordinata e continuativa.

L'affidamento degli incarichi è disciplinato dal regolamento per l'affidamento di consulenza professionale e prestazione occasionale, oltre che dalle norme di legge applicabili alle pubbliche amministrazioni. Il predetto regolamento è stato adottato con deliberazione del Consiglio di amministrazione del 24 marzo 2015, n. 175, modificato prima con deliberazione del 20 dicembre 2016, n. 296, e successivamente con deliberazione del 23 gennaio 2018, n. 524. Le consulenze sono affidate per attività di supporto alla gestione, supporto tecnico o informatico, formative e di docenza e di supporto alla ricerca.

Nella tabella che segue sono riportati gli incarichi esterni conferiti nel biennio in esame.

**Tabella 7 - Incarichi**

	2020		2021		Variazione
	Numero	Costo	Numero	Costo	%
Prestazione occasionale	8	102.488	9	185.544	81,0
Consulenza professionale	4		7		

Fonte: INGV

Per l'anno 2021 il costo riportato in tabella è un costo previsto ottenuto tenendo conto:

- 1) dei pagamenti effettivi già corrisposti, all'esito del riscontro dell'esatto e puntuale adempimento, per i contratti di collaborazione occasionale o di lavoro autonomo professionale scaduti;
- 2) degli importi degli impegni assunti relativamente a n. 3 contratti di lavoro autonomo professionale non ancora scaduti, per cui non sono stati ancora effettuati pagamenti a saldo.

## 5. PATRIMONIO IMMOBILIARE

I valori immobiliari relativi a terreni e fabbricati di proprietà dell'Ente (7 fabbricati e 3 terreni) sono iscritti nello stato patrimoniale al netto del fondo ammortamento e al 31 dicembre 2021 sono pari ad euro 20.163.915 (euro 20.843.121 nel 2020).

La tabella che segue espone l'elenco, con l'indicazione della relativa spesa, degli immobili oggetto di rapporti di locazione o di finanza di progetto negli esercizi 2020 e 2021.

**Tabella 8 - Spese per contratti di locazione e di finanza di progetto**

SEDE	2020	2021
Portovenere	41.480,00	39.000,23
Bologna	290.000,00	290.000,00
Napoli	622.000,00	622.200,00
Palermo	Contenzioso in corso	Contenzioso in corso
Stromboli	7.500,00	7.500
Lipari	6.000,00	695,67
L'Aquila	48.980,00	48.980,00
Roma - Sismos building (ITAS Garibaldi)	6.176,47	6.176,47
Roma - Sismos building (Città metropolitana)	26.074,91	26.074,91
Roma - finanz. di progetto	573.833,00	571.428,00
<b>Totale</b>	<b>1.622.044,38</b>	<b>1.612.055,05</b>

Fonte: Ingv

Alle spese riportate nella tabella devono essere aggiunti i costi relativi alle passività potenziali per la vecchia sede di Palermo, accantonati nel fondo rischi in quanto oggetto di contenzioso. Nel corso del 2021 sono proseguite le attività volte alle ottimizzazioni dei canoni di locazione passivi degli edifici destinati ad ospitare le sedi dell'INGV ed a fruire comunque degli spazi reputati necessari per le attività di ricerca, anche mediante la rinegoziazione di accordi con altri Enti, come nel caso della sede di Portovenere, confluita nell'area di ricerca dell'Enea a Lerici a novembre 2021, così come gli accordi tra l'Agenzia del Demanio della regione siciliana e l'INGV che ha generato una sensibile riduzione del canone concessorio.

In concreto è stata conseguita una riduzione dei costi di euro 9.989.



## 6. PARTECIPAZIONI

L'Istituto è stato coinvolto a vario titolo, nell'attività di: società consortili a responsabilità limitata, consorzi, associazioni e fondazioni.

Dal 2017 nell'articolazione organizzativa dell'Ente è presente un apposito ufficio per le partecipazioni societarie, con il compito di censire le partecipazioni, registrare i dati inerenti sul *Portale Tesoro* del Ministero dell'economia e delle finanze, monitorare l'andamento della gestione e segnalare gli andamenti critici delle partecipazioni stesse.

Il seguente prospetto espone gli organismi partecipati dall'INGV alla data dell'ultimo rendiconto; le partecipazioni si riferiscono in massima parte a società in controllo pubblico, a fondazioni di partecipazione e ad associazioni aventi ad oggetto finalità istituzionali e scientifiche.

Va precisato che i valori delle quote di partecipazione, il cui ammontare complessivo corrisponde a quello della voce "immobilizzazioni finanziarie" dello stato patrimoniale, sono stati contabilizzati in base al criterio del patrimonio netto risultante dall'ultimo bilancio approvato o in base al costo di acquisto (a seconda che si tratti di società di capitali e consorzi o di associazioni e fondazioni).

**Tabella 9 - Enti di diritto privato partecipati**

DENOMINAZIONE	Tipo	Sede legale	Capitale o patrimonio	%	Valore della partecipazione (Contributo in C/Capitale)	Tipologia	Note
<b>Società di capitali</b>							
Analisi Monitoraggio del Rischio Ambientale (AMRA)	S.c.ar.l.	Napoli	-1.871.628	10,50	0	Partecipata	In liquidazione dal 2017
Distretto Ligure delle tecnologie marine (DLTM)	S.c.ar.l.	La Spezia	981.450	5,56	54.569	Partecipata	In corso la cessione delle quote
Monitoraggio Ambientale e ricerca innovativa strategica (MARIS)	S.c.ar.l.	Roma	10.000	56,00	5.600	controllo pubblico	In regime di proroga ex art. 24 co.5-ter TUSP
<b>Consorzi</b>							
Consorzio Area di ricerca in ASTROGEOFISICA	Consorzio	L'Aquila	10.390	25,00	2.582	Partecipata	
TECHNAPOLI -Parco Scientifico e Tecnologico dell'area metropolitana di Napoli e Caserta	Consorzio	Napoli	0	0,01	0	Partecipata	In stato di fallimento dal 2019 (partecipata di CCIAA di Napoli)
Consorzio Multi Ente per la promozione e l'adozione di Tecnologie di	Consorzio	Catania	85.000	5,88	5.000	Partecipata	

calcolo Avanzate (COMETA)							
REducing risks of natural Disasters (REDI)	Consorzio	Camerino	10.000	25,00	2.500	controllo pubblico	
Centro italiano per la ricerca sulla riduzione dei rischi (CI3R)	Consorzio	Cassino	120.000	25,00	15.000	Partecipata	
Consorzio Interuniversitario CINECA	Consorzio	Casalecchio di Reno (BO)	3.029.226	0,82	25.000	controllo pubblico	
Consorzio HPC4DR - High Performance Computing for Disaster Resilience	Consorzio	L'Aquila	22.000	8,00	2.500	controllo pubblico	(Istituito nel 2022)
<b>Fondazioni</b>							
Centro Europeo di Formazione e Ricerca in Ingegneria Sismica - EUCENTRE	Fondazione di partecipazione	Pavia	2.280.206		0		
Centro Euro Mediterraneo per i Cambiamenti Climatici (CMCC)	Fondazione di partecipazione	Lecce	662.000		213.235		
Fondazione Tecnologie per il patrimonio culturale (TICHE)	Fondazione di partecipazione	Napoli	260.000		5.000		
Fondazione Osservatorio del mare e del litorale costiero (OM)	Fondazione di partecipazione	Napoli	63.000		7.000		
Fondazione Centro Nazionale di Ricerca in High-Performance Computing, Big Data and Quantum Computing - ICSC	Fondazione	Casalecchio di Reno (BO)	200.000		25.000		(Istituita nel 2022)
<b>Associazioni</b>							
Associazione Festival della Scienza di Genova	Associazione	Genova	164.001		20.000		
Associazione BIG DATA	Associazione	Bologna	17.000		3.000		
Cluster Tecnologico Nazionale <i>Blue Italian Growth</i> (BIG)	Associazione	Napoli	97.000		1.000		
Unione Geotermica Italiana (UGI)	Associazione	Firenze	30.402		0		
Associazione Centro di Eccellenza Distretto tecnologico per le nuove tecnologie applicate ai beni e alle attività culturali - DTC Lazio	Associazione	Roma			1.200		(Istituita nel 2022)
Associazione Cluster Tecnologico Nazionale Aerospazio - CTNA	Associazione	Roma			5.000		(Istituita nel 2022)
<b>Totale immobilizzazioni finanziarie</b>					<b>393.186</b>		

Fonte: INGV

La tabella delle partecipazioni suindicata inviata dall'Ente, è aggiornata al mese di dicembre 2022 e, pertanto, riporta un valore complessivo delle partecipazioni (euro 393.186) diverso dal

valore indicato nello stato patrimoniale relativo all'esercizio al 31 dicembre 2021, pari a euro 334.486.

Infatti, sono riportati i valori di nuove partecipazioni acquisite nel corso del 2022 (in aumento per complessivi Euro 58.700 per i conferimenti a CINECA, consorzio HPC4DR, fondazione ICSC, associazioni DTC Lazio e CTNA). Come è agevole constatare, le partecipazioni societarie sono limitate in numero e valore, mentre è più rilevante il fenomeno dell'adesione a soggetti aventi natura giuridica diversa, non rappresentanti partecipazioni in senso stretto.

L'Ente, in particolare, ha riferito:

- l'ingresso nel consorzio CINECA che ha lo scopo di svolgere iniziative relative allo sviluppo dei programmi dell'*High Performance Computing* (HPC), dell'*High Performance Data Analytics* (HPDA), dell'*Intelligenza artificiale* (AI) e dell'*Open Science* nell'ambito dei programmi di ricerca europei *Horizon Europe* e *Digital Europe*;
- la costituzione del consorzio HPC4DR - *High Performance Computing for Disaster Resilience*, promosso dal *Gran Sasso Science Institute* (GSSI), che ha lo scopo di realizzare un centro di competenze per la riduzione dei rischi connessi ai disastri dovuti a fenomeni naturali o di origine umana, dotato di un'infrastruttura tecnologica di calcolo ad alte prestazioni, che si inserisca nell'ecosistema nazionale di innovazione;
- l'istituzione dell'associazione DTC Lazio come organismo di ricerca con lo scopo di adempiere agli obblighi previsti a seguito dell'approvazione di un progetto finanziato per l'istituzione di un centro di eccellenza con il fine creare un distretto tecnologico per le nuove tecnologie applicate ai beni e alle attività culturali;
- la fondazione dell'associazione *Cluster Tecnologico Nazionale Aerospazio CTNA*, su iniziativa di vari distretti tecnologici regionali con la funzione di organizzare un cluster nazionale nel settore dell'aerospazio quale struttura di supporto al coordinamento delle politiche di ricerca, innovazione, sviluppo e supporto del settore, anche attraverso il raccordo tra politiche e azioni a livello centrale e regionale, nonché quale luogo di condivisione, sviluppo e valorizzazione di risorse, conoscenze e competenze al fine di favorire la collaborazione tra i soggetti che operano nel settore e accrescere la visibilità e la competitività delle eccellenze nazionali anche a livello internazionale;
- la costituzione della fondazione "Centro Nazionale di Ricerca in High-Performance Computing, Big Data and Quantum Computing - ICSC" di Casalecchio di Reno (BO), promossa dall'Istituto Nazionale di Fisica Nucleare, che rientra nello schema di gestione "Hub-Spoke" prescritto per

l'esecuzione del finanziamento istitutivo di "campioni nazionali" di R&S su alcune *Key Enabling Technologies* nell'ambito del Piano Nazionale di Ripresa e Resilienza (PNRR).

Le ulteriori attività svolte nell'ambito del PNRR saranno riferite nello specifico paragrafo della relazione.

L'Ente provvede con cadenza regolare alla revisione ordinaria di tutte le proprie partecipazioni societarie possedute nell'esercizio contabile precedente all'anno di revisione, ai sensi dell'art. 20 del d.lgs. 175 del 2016, dandone comunicazione alla Sezione come previsto dall'art. 5 TUSP. Le ultime in ordine temporale sono la revisione al 31 dicembre 2020 con deliberazione del Consiglio di amministrazione in data 20 dicembre 2021, n. 255, che ha riguardato i soggetti giuridici indicati nella tabella al 31 dicembre 2021.

Si precisa che già in sede di revisione straordinaria ex decreto legislativo n. 175 del 2016 delle partecipazioni societarie al 31 dicembre 2017, con deliberazione del 20 dicembre 2018, n. 748, l'Ente aveva dato atto dello stato di liquidazione della società AMRA s.c.ar.l. e deliberato la dismissione proprie quote nelle altre due società partecipate, DLTM s.c.ar.l. e MARIS s.c.ar.l.. Gli aggiornamenti forniti con la più recente ricognizione hanno evidenziato che nessuna delle intraprese procedure è stata ad oggi portata a compimento.

In effetti, mentre per le società AMRA s.c.ar.l. è ancora in corso la procedura di liquidazione, per le società DLTM s.c.ar.l. e MARIS s.c.ar.l. l'Ente ha differito le operazioni di cessione in applicazione rispettivamente delle disposizioni di cui all'art. 24, c. 5-bis e 5-ter, del decreto legislativo n. 175 del 2016, ricorrendone i presupposti<sup>6</sup>.

Per tale motivo, dando atto della ricognizione precedentemente illustrata, l'Ente (con l'ultima deliberazione di revisione) ha intrapreso le attività finalizzate all'offerta sul mercato della propria quota nella DLTM s.c.ar.l. con un avviso di indagine di mercato di cui al prot. n. 27917 del 23 novembre 2021 pubblicato sul sito istituzionale e, al contempo, con comunicazioni di offerta della propria quota notificate agli altri soci pubblici per consentire l'eventuale opzione del diritto di prelazione. Tali attività hanno avuto esito infruttuoso. Lo stesso Ente, con deliberazione del Consiglio di Amministrazione del 20 dicembre 2021, n. 255, ha determinato di avviare una procedura ad evidenza pubblica atta a verificare l'esistenza sul mercato di

---

<sup>6</sup> Le norme dispongono che "A tutela del patrimonio pubblico e del valore delle quote societarie pubbliche, fino al 31 dicembre 2021 le disposizioni di cui ai commi 4 e 5 non si applicano nel caso in cui le società partecipate abbiano prodotto un risultato medio in utile nel triennio precedente alla ricognizione. L'amministrazione pubblica, che detiene le partecipazioni, è conseguentemente autorizzata a non procedere all'alienazione" e che "Le disposizioni del comma 5-bis si applicano anche per l'anno 2022 nel caso in cui le società partecipate abbiano prodotto un risultato medio in utile nel triennio 2017-2019".

potenziali soggetti disposti alla compravendita delle quote possedute di tipo  $\beta$  (ovverosia istituzioni o società partecipate pubbliche) della società. In data 23 dicembre 2021 è stato pubblicato sul sito *web* istituzionale l'avviso di indagine di mercato per la cessione di quote di partecipazione e, al contempo, è stato trasmesso alle istituzioni partecipate pubbliche già socie al fine di verificare eventuali manifestazioni di interesse in prelazione. Decorso il termine dei trenta giorni posti dall'Avviso di indagine di mercato, la procedura è risultata deserta di potenziali soggetti idonei e interessati all'acquisizione delle quote  $\beta$ . L'indagine di mercato è stata riaperta nel 2022, provvedendosi anche alla pubblicazione in estratto su quotidiani nazionali e locali.

## 7. ATTIVITÀ

### Attività istituzionale

La missione dell'Ente è indicata all'articolo 2 dello Statuto. In particolare, l'INGV ha come propria finalità quella dello studio delle geoscienze (ricerche inerenti al Pianeta terra e ai rischi naturali connessi alla dinamica del Pianeta, con particolare riferimento a terremoti, vulcani, maremoti e alla meteorologia spaziale). L'INGV ha inoltre compiti di monitoraggio e di sorveglianza sismica, tsunamigenica e vulcanica dell'Italia.

Ulteriori attività sono dirette alla sicurezza dei sistemi sociali, al clima, all'energia, alla mobilità, alla transizione digitale e alle osservazioni satellitari.

Le attività dell'Ente possono suddividersi in:

- ricerca scientifica e tecnologica in sismologia, vulcanologia e aspetti ambientali delle Scienze della Terra;
- ricerca istituzionale e attività di servizio per la società, per le pubbliche amministrazioni e per l'industria;<sup>7</sup>
- attività di "Terza Missione", che includono la formazione, la divulgazione, il trasferimento tecnologico, i brevetti, gli spin-off, le attività dei poli museali e dei centri di divulgazione scientifica.

L'INGV partecipa ai seguenti quattordici progetti operativi nazionali (PON):

- sei PON dell'area a sostegno di progetti di ricerca industriale e sviluppo sperimentale attinenti alle 12 Aree di Specializzazione, o ai cluster tecnologici o alle infrastrutture marine;
- cinque progetti infrastrutturali (tra i quali i PON GRINT e PON INSEA) nell'asse che ha come obiettivo il potenziamento delle infrastrutture di ricerca esistenti e l'implementazione di progetti che risultino coerenti con gli obiettivi dello *European Strategy Forum on Research Infrastructures* (ESFRI);
- tre PON Infrastrutturali dedicati al Capitale Umano (I.Bi.S.CO, INSEA e GRINT).

---

<sup>7</sup> Rientrano in questa linea di attività anche i compiti svolti quale Componente e Struttura operativa del Servizio Nazionale della Protezione Civile svolge attività in regime di convenzione con il Dipartimento della Protezione Civile per la sorveglianza sismica, vulcanica e da maremoto del territorio nazionale e per le corrispondenti valutazioni di pericolosità, nonché attività di monitoraggio sismico e delle deformazioni del suolo in aree industriali per conto del Ministero dello Sviluppo Economico. Tali attività comprendono inoltre quelle relative alla progettazione, sviluppo e mantenimento delle infrastrutture di ricerca, alcune delle quali di dimensione europea;

La partecipazione ai progetti operativi regionali (POR/FESR) è altrettanto rilevante e consiste nella partecipazione a cinque POR/FESR.

L'INGV è stato, inoltre, inserito in tredici progetti di ricerca di base PRIN (cinque in più rispetto all'annualità precedente).

Il Piano triennale delle attività (PTA) 2021-2023 era stato approvato con deliberazione del Consiglio di amministrazione in data 6 luglio 2021, n. 126, ed espressamente approvato dal MUR in data 8 novembre 2021.

Il PTA 2022-2024 è stato approvato dal Consiglio di amministrazione con deliberazione del 24 giugno 2022 n. 159. Ai sensi degli articoli 6 e 7 del decreto legislativo n. 218 del 2016, lo stesso è stato quindi trasmesso al MUR in data 6 luglio 2022. Non essendo state formulate osservazioni da parte del Ministero vigilante, trascorsi i termini di cui al decreto legislativo n. 218 del 2016, il Piano triennale delle attività dell'INGV per il periodo 2022-2024 risulta dunque approvato.

**Tabella 10 - Finanziamento dei progetti di ricerca scientifica - PTA**

	2018	2019	2020	Totale
<b>PTA 2018-2020</b>	32.480.119	21.913.915	13.989.634	<b>68.383.668</b>
	<b>2019</b>	<b>2020</b>	<b>2021</b>	
<b>PTA 2019-2021</b>	37.705.431	54.586.654	45.348.042	<b>137.640.127</b>
	<b>2020</b>	<b>2021</b>	<b>2022</b>	
<b>PTA 2020-2022</b>	54.586.654	45.348.042	11.341.454	<b>111.276.151</b>
	<b>2021</b>	<b>2022</b>	<b>2023</b>	
<b>PTA 2021-2023</b>	43.259.498	13.562.006	6.396.511	<b>63.218.015</b>
	<b>2022</b>	<b>2023</b>	<b>2024</b>	
<b>PTA 2022-2024</b>	27.551.298,91	20.616.676,22	10.061.290,31	<b>58.229.265,44</b>

Fonte: Piano triennale di attività e INGV

La programmazione triennale delle attività, come evidenziato nella tabella, risente del carattere episodico e istantaneo dei progetti in cui è coinvolto e da cui consegue il finanziamento.

L'Ente cura la diffusione della cultura scientifica nelle materie di competenza, attraverso pubblicazioni, mostre dedicate alla geofisica e ai rischi naturali e ambientali, attività divulgativa su siti internet.

L'INGV pubblica le relazioni annuali della Corte dei conti sul sito istituzionale, ai sensi dell'articolo 31 del decreto legislativo 14 marzo 2013, n. 33.

**Attività legate al PNRR**

L'ente è stato coinvolto, nell'esercizio 2022, in una serie di progetti scientifici correlati al PNRR, di seguito sintetizzati.

Titolo del progetto	Ruolo INGV	Importo dell'intervento/progetto assegnato	Tempi di realizzazione previsti dal progetto	Stato avanzamento del progetto	CUP	Missione PNRR
<i>Monitoring Earth's Evolution and Tectonics</i> - MEET	Attuatore	39,000,000.00 €	36 mesi	Avviato	D53C2200140005	M4 ISTRUZIONE E RICERCA
<i>Robotics and AI for Socio-economic empowerment</i> - RAISE	Attuatore	1,069,900.00 €	36 mesi	3° mese	D53C2200133005	M4 ISTRUZIONE E RICERCA
<i>Italian Integrated Environmental Research Infrastructures System</i> ITINERIS	Attuatore	9,800,019.17 €	36 mesi	Avviato	B53C2200215006	M4 ISTRUZIONE E RICERCA
<i>Sicilian micro and nano technology research and innovation center</i> - SAMOTHRACE	Realizzato	1,036,633.62 €	N.D.	Avviato	D53C2200123005	M4 ISTRUZIONE E RICERCA
<i>Centro Nazionale di Ricerca in High Performance Computing, Big Data e Quantum Computing</i> - ICSC	Realizzato	889,556.25 €	N.D.	Avviato	D53C2200130005	M4 ISTRUZIONE E RICERCA

Fonte: Elaborazione Corte dei conti su dati INGV



## 8. CONTENZIOSO

L'INGV ha, al suo interno, un ufficio legale e si avvale, ai fini della rappresentanza in giudizio, del patrocinio dell'Avvocatura generale dello Stato, ai sensi dell'art. 417 - *bis* del codice di procedura civile.

Al 31 dicembre 2021, le vertenze pendenti sono otto, sia in materia di rapporti contrattuali che in tema di pubblico impiego.

L'Istituto ha precisato di avere provveduto all'accantonamento nel fondo rischi, in sede di predisposizione del rendiconto generale 2021, delle passività potenziali discendenti dalla sentenza della Corte d'appello di Palermo, Sezione II civile, con la sentenza 20 novembre 2020, n. 11, di cui si è dato ampio conto nelle relazioni sugli esercizi precedenti<sup>8</sup>.

---

<sup>8</sup> Il contenzioso connesso alla sede che ospita la Sezione INGV di Palermo si riferisce al mancato pagamento della somma di euro 731.072, relativa a canoni pregressi non corrisposti dall'Ente a seguito del rinnovo del contratto di locazione che l'INGV aveva contestato in quanto era intervenuta una proroga tacita del rapporto, ritenuta non valida. La sentenza che ha definito la questione è passata in giudicato nel corso del 2021.

## 9. ATTIVITÀ CONTRATTUALE

L'attività contrattuale dell'INGV, con riferimento alle acquisizioni di beni, servizi e lavori, si è svolta attraverso due strumenti di negoziazione:

A. una piattaforma di *e-procurement* per la gestione degli appalti, progettata secondo la normativa vigente in materia di accessibilità (legge 9 gennaio 2004, n. 4) e in applicazione degli articoli 44 e 58 del codice dei contratti pubblici (decreto legislativo 18 aprile 2016 n. 50). Essa è stata utilizzata per le procedure che non sono svolte attraverso gli strumenti di acquisto e negoziazione messi a disposizione della centrale di committenza CONSIP, vale a dire le procedure ordinarie ("sopra soglia") e per quelle "sotto soglia" non rientranti nell'obbligo di utilizzo della Consip. Tale piattaforma, nell'anno 2021, è stata utilizzata per un importo di aggiudicazione complessivo pari a euro 9.371.022. Nell'ambito delle procedure avviate, la distribuzione degli appalti in base all'oggetto dell'acquisizione presenta una prevalenza degli appalti di forniture (62 per cento), seguiti dagli appalti di servizi (35 per cento) e, infine, dagli appalti di lavori (3 per cento). In relazione, invece, al sistema di selezione del contraente, sono state effettuate quindici procedure aggiudicate secondo il criterio del prezzo più basso, mentre quattordici sono state aggiudicate secondo il criterio dell'offerta economicamente più vantaggiosa, quest'ultima in genere per l'acquisizione della strumentazione finalizzata all'attività di ricerca e per i servizi ad alta intensità di manodopera.

B. una piattaforma, messa a disposizione della centrale di committenza CONSIP, utilizzata (nelle diverse modalità consentite dalla piattaforma) per le procedure "sotto soglia". La stessa è stata utilizzata per un importo di aggiudicazione complessivo, per l'anno 2021, pari a euro 12.376.114.

La tabella di seguito riportata sintetizza le procedure di affidamento espletate dall'Ente per l'esercizio preso in esame e mostra l'assoluta prevalenza del ricorso a procedure aperte, ovvero all'adesione a sistemi di acquisto centralizzati.

**Tabella 11 – Procedure di affidamento e spesa sostenuta**

Tipologia affidamento	Numero contratti		Totale spesa (in euro)		Composizione % su totale contratti	
	2020	2021	2020	2021	2020	2021
Affidamento diretto art. 36, c. 2, lett. a) d.lgs. 50/2016	13	11	390.092,60 €	160.289,85 €	1,74%	0,80%
Procedura competitiva con negoziazione art. 36, c. 2, lett. b) d.lgs. 50/2016	9	4	708.513,08 €	677.286,85 €	3,17%	3,38%
Procedura negoziata con un solo operatore ex art. 63 d.lgs. 50/2016	1	0	146.791,00 €	- €	0,66%	0,00%
Procedura aperta art.60 d.lgs. 50/2016	17	15	13.473.730,65 €	9.082.642,75 €	60,19%	45,27%
Sistemi di acquisto centralizzati- adesione a convenzioni quadro e mercato elettronico (Consip-MEPA ed altre piattaforme pubbliche)	599	639	7.664.497,98 €	10.144.355,77 €	34,24%	50,56%
<b>TOTALE</b>	<b>639</b>	<b>669</b>	<b>22.383.625,31 €</b>	<b>20.064.575,22 €</b>	<b>100,00%</b>	<b>100,00%</b>

Fonte: Elaborazione Corte dei conti su dati INGV

## 10. RISULTATI CONTABILI DELLA GESTIONE

Il rendiconto generale dell'INGV è redatto in conformità al regolamento di amministrazione, contabilità e finanza adottato dall'Ente con decreto presidenziale del 14 maggio 2018 n. 119, in aderenza ai principi e criteri di cui al d.p.r. 27 febbraio 2003, n. 97 e secondo le disposizioni contenute negli articoli 2423 e seguenti del codice civile.

Il rendiconto è composto dal conto del bilancio (rendiconto finanziario decisionale e rendiconto finanziario gestionale), dal conto economico, dallo stato patrimoniale e dalla nota integrativa; ne costituiscono allegati la relazione illustrativa del Presidente, la situazione amministrativa e la relazione del Collegio dei revisori dei conti. Ad esso è anche allegata l'indicatore dei tempi di pagamento (-6,35 giorni nel 2021) ex art. 41 del decreto-legge 24 aprile 2014, n. 66, convertito dalla l. 23 giugno 2014, n. 89.

L'Ente ha adeguato la propria contabilità alle regole dell'armonizzazione contabile, secondo quanto previsto dal decreto legislativo 31 maggio 2011, n. 91, recepito anche dal vigente RAC). In particolare, ha uniformato la contabilizzazione delle entrate e delle spese alle voci del piano dei conti integrato di cui al D.P.R. del 4 ottobre 2013, n. 132 e successive modifiche; provveduto, inoltre, alla riclassificazione delle spese per missioni e programmi, redigendo l'apposito prospetto, allegato al bilancio di previsione. Esso è basato sui codici della *Classification of function of government (Cofog)* utilizzati per la contabilità nazionale.

Non ha, invece, adottato il piano degli indicatori e risultati attesi di bilancio, previsto dall'articolo 19, comma 1, del citato decreto legislativo n. 91 del 2011.

In attesa di specifiche linee guida del MEF e del MUR, l'Ente ha allo studio una bozza di modificazione del RAC, che tiene conto dell'art. 10, comma 1, del decreto legislativo n. 218 del 2016, il quale dispone che gli enti di ricerca adottino con proprio regolamento, anche ai sensi della normativa generale vigente in materia di contabilità pubblica di cui al decreto legislativo n. 91 del 2011, sistemi di contabilità economico-patrimoniale anche per il controllo analitico della spesa per centri di costo. In merito alla predetta disposizione, peraltro, al momento non risultano adottati indirizzi da parte dei Ministeri vigilanti.

Il rendiconto generale dell'Ente per l'esercizio finanziario 2021 è stato approvato, previo parere favorevole espresso dal Collegio dei revisori con verbale del 27 aprile 2022 n. 21, con deliberazione del Consiglio di amministrazione del 29 aprile 2022 n.100.

Pertanto, è stato rispettato il termine previsto dall'art. 38 del d.p.r. n.97 del 2003 e dall'art. 24 del decreto legislativo n. 91 del 2011.

La gestione dell'esercizio 2021 si è svolta sulla base del bilancio di previsione adottato dal Consiglio di amministrazione con deliberazione del 30 novembre 2020 n.236.

Nella seguente tabella sono riportati i dati di sintesi della gestione finanziaria 2021, posti a confronto con quelli dell'esercizio precedente.

**Tabella 12 - Sintesi dati contabili**

	2020	2021	Variazione assoluta	Var. % 2021/2020
<b>Avanzo di competenza</b>	10.915.857	18.912.914	7.997.057	73,3
<b>Avanzo di amministrazione</b>	91.282.949	111.257.412	19.974.463	21,9
<b>Consistenza di cassa al 31.12</b>	85.352.287	97.196.267	11.843.980	13,9
<b>Avanzo/disavanzo economico</b>	14.345.639	30.362.715	16.017.076	111,7
<b>Patrimonio netto</b>	103.198.828	133.561.898	30.363.070	29,4

Fonte: elaborazione della Corte dei conti su dati dell'INGV

Il risultato finanziario è passato da euro 10.915.857 del 2020 ad euro 18.912.914 nel 2021 e tale incremento (+73,3 per cento) consegue alla diminuzione delle spese, sia correnti che in conto capitale e ad un aumento delle entrate.

È aumentato, altresì, di euro 19.974.463, il risultato di amministrazione, che si è assestato ad euro 111.257.412, (+21,9 per cento) per effetto principalmente dell'incremento della consistenza di cassa che al 31 dicembre 2021 ha raggiunto l'importo di euro 97.196.267 (+ euro 11.843.980 rispetto al 2020).

Anche il risultato economico presenta un incremento, in quanto è passato da un avanzo di euro 14.345.639 nel 2020 a quello di euro 30.362.715 nell'esercizio in esame.

Il patrimonio netto è aumentato, passando da euro 103.198.828 nel 2020 a euro 133.561.914 nel 2021 (+ 29,4 per cento).

## 10.1 Rendiconto finanziario

Nella tabella seguente sono riportate le entrate accertate e le spese impegnate nell'esercizio in esame, poste a raffronto con quelle dell'esercizio precedente, per macro aggregati, secondo l'impostazione del rendiconto finanziario decisionale.

Tabella 13 - Quadro riassuntivo della gestione finanziaria

Entrate accertate			Variazione assoluta	Var. % 2021/2020
	2020	2021		
Titolo II - Trasferimenti correnti	129.301.719	130.791.496	1.489.777	1,2
Titolo III - Entrate extra tributarie	367.258	312.502	-54.756	-14,9
Titolo IV - Entrate in conto capitale	0	0	0	0
Titolo V - Entrate da riduzione di attività finanziarie	2.847	497.582	494.735	17.377,4
<b>Totale</b>	<b>129.671.824</b>	<b>131.601.580</b>	<b>1.929.756</b>	<b>1,5</b>
Titolo IX - Entrate per conto terzi e partite di giro	21.075.882	22.444.328	1.368.446	6,5
<b>Totale generale</b>	<b>150.747.706</b>	<b>154.045.908</b>	<b>3.298.202</b>	<b>2,2</b>
Spese impegnate			Variazione assoluta	Var. % 2021/2020
	2020	2021		
Titolo I - Spese correnti	94.554.038	94.586.703	32.665	0,0
Titolo II - Spese in conto capitale	23.706.020	17.599.613	-6.106.407	-25,8
Titolo III - Spese incremento att. finanziarie	15.000	0	-15.000	-100,0
Titolo IV - Rimborso prestiti	480.909	502.350	21.441	4,5
<b>Totale</b>	<b>118.755.967</b>	<b>112.688.666</b>	<b>-6.067.301</b>	<b>-5,1</b>
Titolo VII - Spese per conto terzi e partite di giro	21.075.882	22.444.328	1.368.446	6,5
<b>Totale generale</b>	<b>139.831.849</b>	<b>135.132.994</b>	<b>-4.698.855</b>	<b>-3,4</b>
<b>Avanzo/disavanzo</b>	<b>10.915.857</b>	<b>18.912.914</b>	<b>7.997.057</b>	<b>73,3</b>

Fonte: elaborazione della Corte dei conti su dati forniti dall'INGV

Come già evidenziato, nell'esercizio in esame il risultato finanziario è aumentato, rispetto all'anno precedente, di euro 7.997.057. Influiscono sul conseguimento del medesimo l'incremento delle entrate, che al netto delle partite di giro, registrano una variazione positiva dell'1,5 per cento, pari in valore assoluto ad euro 1.929.756, e il ben più consistente decremento delle spese, relativo principalmente alla componente di parte capitale (con una variazione assoluta di euro 6.106.407, pari al -25,8 per cento).

Sulle dimensioni complessive della gestione influiscono anche le entrate e uscite da partite di giro, che pur fisiologicamente neutre per il conseguimento degli equilibri contabili, si attestano in euro 22.444.428

Nella seguente tabella sono riportate le entrate accertate nel 2020 e nel 2021, secondo la classificazione maggiormente analitica contenuta nel rendiconto finanziario gestionale.

Tabella 14 - Entrate

ENTRATE CORRENTI	2020	2021	Var. % 2021/2020
- TRASFERIMENTI CORRENTI			
<b>Trasferimenti da amministrazioni centrali ed enti di ricerca:</b>			
da Ministeri per funzionamento	78.609.519	85.575.050	8,9
- Assegnazione ordinaria - FOE	64.601.801	66.496.030	2,9
- Assegnazione MEF ex art.41 DECRETO-LEGGE 50/2017	8.000.000	8.000.000	0,0
- Assegnazione MUR ex 1, c. 1110, l. 205/2017	5.000.000	5.000.000	0,0
- Assegnazione MUR per consorzio REDI	0	750.000	100,0
- Assegnazione MUR ex D.M. 294 (esigenze emergenziali)	1.007.718	1.007.975	0,0
Assegnazione d.m. 802/2021	0	2.518.876	100,0
Assegnazione d.m. 614/2021	0	1.802.169	100,0
da Ministeri per progetti e convenzioni	27.148.768	15.698.902	-42,2
- dal MUR per attività di ricerca a valenza internazionale	3.900.000	3.900.000	0,0
-Altro	23.248.768	11.798.902	-49,2
dalla Presidenza del Consiglio dei ministri per progetti/convenzioni	12.797.130	12.756.409	-0,3
da enti di ricerca per progetti/convenzioni	890.257	2.278.485	155,9
<b>Totale da amministrazioni centrali ed enti di ricerca</b>	<b>119.445.674</b>	<b>116.308.846</b>	<b>-2,6</b>
da Università	47.287	613.065	1.196,5
da Regioni ed enti locali per progetti/convenzioni	1.982.474	4.830.588	143,7
<b>Totale da amm.ni pubbliche</b>	<b>121.475.435</b>	<b>121.752.499</b>	<b>0,2</b>
<b>Trasferimenti da altri enti:</b>			
da imprese	700.653	415.886	-40,6
dall'Unione europea	7.125.631	8.623.111	21,0
<b>TOTALE TRASFERIMENTI CORRENTI</b>	<b>129.301.719</b>	<b>130.791.496</b>	<b>1,2</b>
- ENTRATE EXTRATRIBUTARIE			
Vendita di beni	0	0	0,0
Vendita di servizi	20.175	10.450	-48,2
Fitti, noleggi e locazioni	2.558	0	-100,0
Interessi attivi	0,47	1,42	202,1
Rimborsi, recuperi e restituzioni	338.276	221.444	-34,5
Entrate non classificabili in altre voci	6.249	80.606	1.189,9
<b>TOTALE ENTRATE EXTRATRIBUTARIE</b>	<b>367.258</b>	<b>312.502</b>	<b>-14,9</b>
<b>TOTALE ENTRATE CORRENTI</b>	<b>129.668.977</b>	<b>131.103.998</b>	<b>1,1</b>
<b>ENTRATE IN CONTO CAPITALE</b>			
Trasferimenti da parte di enti di previdenza per cancellazione di debiti dell'amministrazione	0	0	0,0
Alienazione di beni materiali	0	0	0,0
<b>TOTALE ENTRATE IN CONTO CAPITALE</b>	<b>0</b>	<b>0</b>	<b>0,0</b>
<b>ENTRATE DA RIDUZIONI DI ATTIVITA' FINANZIARIE</b>			
<b>TOTALE ENTRATE DA RIDUZIONI DI ATTIVITA' FINANZIARIE</b>	<b>2.847</b>	<b>497.582</b>	<b>17.377,4</b>
<b>PARTITE DI GIRO</b>			
Entrate aventi natura di partite di giro	20.708.740	22.326.957	7,8
Entrate per conto terzi	367.142	117.371	-68,0
<b>TOTALE PARTITE DI GIRO</b>	<b>21.075.882</b>	<b>22.444.328</b>	<b>6,5</b>
<b>TOTALE ENTRATE</b>	<b>150.747.706</b>	<b>154.045.908</b>	<b>2,2</b>

Fonte: elaborazione della Corte dei conti su dati dell'INGV

La gestione caratteristica è alimentata essenzialmente da risorse di natura corrente rubricate nell'ambito dei trasferimenti da soggetti terzi, complessivamente cresciuti dell'1,2 per cento rispetto ai dati del precedente esercizio e pari a euro 130.791.496.

Dette risorse sono costituite soprattutto dai trasferimenti delle amministrazioni centrali e degli enti di ricerca (euro 121.752.499 nel 2021) destinati sia al funzionamento dell'INGV che al finanziamento di programmi, progetti, convenzioni.

Essi consistono principalmente nel contributo ordinario del MUR per il funzionamento (FOE) e in altri trasferimenti correnti (da parte dello stesso MUR e da parte del MEF) dettate da specifiche norme di legge finalizzate alla prevenzione del rischio sismico nonché, da ultimo, in fondi esterni destinati alla realizzazione di progetti o, ancora, provenienti dalle numerose convenzioni stipulati con altri soggetti pubblici (tra cui il Ministero dello sviluppo economico, Università, Regioni ed enti locali).

L'assegnazione del contributo ordinario del MUR, disposto con decreto in data 16 luglio 2021, n. 844, è stata fissata per l'esercizio 2021 a euro 66.496.030, comprensivo del contributo di cui alla legge 8 novembre 2013 n. 128 e dell'assegnazione di cui al d.p.c.m. dell'11 aprile 2018 e dell'ulteriore assegnazione finalizzata all'applicazione dell'art. 20 del decreto legislativo 25 maggio 2017 n. 75.

I corrispettivi previsti dalle convenzioni con la Presidenza del Consiglio dei ministri, pari a euro 12.756.409, sono relativi a specifici progetti di ricerca e a convenzioni di servizi, tra cui quello intercorrente con il Dipartimento della protezione civile.

Gli altri enti di ricerca hanno finanziato nel 2021 progetti per euro 22.78.485.

Devono essere menzionati, inoltre, i contributi provenienti dalle Università pari a euro 613.065 e dagli enti territoriali pari a euro 4.830.588.

L'apporto finanziario delle imprese private registra un decremento e ammonta a euro 415.886, (euro 700.653 nel 2020); in crescita sono le risorse di provenienza europea (da 7.125.631 nel 2020 a 8.623.111 nel 2021).

Le entrate in conto capitale nel 2021 sono pari a zero come nell'esercizio precedente.

Le entrate extratributarie ammontano ad euro 312.502.

Esse, in particolare, nell'esercizio preso in esame, sono costituite da:

1) proventi derivanti dalla concessione di servizi per un totale di euro 10.450 le cui voci principali sono relative alla locazione del bar interno dell'Ente, al canone di concessione del servizio mensa e per l'installazione dei distributori automatici di alimenti;



2) interessi attivi per euro 1,42 sui conti della Tesoreria dello Stato;

3) rimborsi e altre entrate correnti pari a euro 302.051.

Le entrate da riduzione di attività finanziarie, pari a euro 497.582, sono costituite nel 2021 da accertamenti di crediti di medio e lungo termine, relativi principalmente alla liquidazione da parte dell'INA delle polizze relative al trattamento di fine servizio/rapporto del personale iscritto e cessato in anni precedenti.

Nella seguente tabella sono riportati gli impegni relativi alle voci di spesa concernenti il biennio 2020-2021.

**Tabella 15 - Spese**

USCITE CORRENTI	2020	2021	Var. % 2021/2020
<b>Redditi da lavoro dipendente</b>			
Retribuzioni in denaro personale a tempo ind.	37.261.785	38.058.309	2,1
Retribuzioni in denaro personale a tempo det.	999.154	1.212.946	21,4
Altre spese per il personale n.a.c.	10.505.235	10.356.461	-1,4
Contributi sociali a carico dell'ente	9.944.782	10.106.205	1,6
<b>Totale redditi da lavoro dipendente</b>	<b>58.710.956</b>	<b>59.733.921</b>	<b>1,7</b>
<b>Imposte e tasse a carico dell'ente</b>			
Imposta regionale sulle attività produttive (Irap)	3.448.079	3.502.796	1,6
Imposte e proventi assimilati a carico dell'ente	770.225	546.791	-29,0
<b>Totale imposte e tasse a carico dell'ente</b>	<b>4.218.304</b>	<b>4.049.587</b>	<b>-4,0</b>
<b>Acquisto di beni e servizi</b>			
Acquisto di beni	2.442.181	2.363.862	-3,2
Acquisto servizi	24.384.316	21.845.095	-10,4
di cui: Spese per progetti/convenzioni	17.746.476	13.601.690	-23,4
<b>Totale acquisto di beni e servizi</b>	<b>26.826.497</b>	<b>25.572.317</b>	<b>-4,7</b>
Trasferimenti correnti ad amm.ni centrali	4.493.042	4.896.246	9,0
Interessi passivi	164.612	143.171	-13,0
Altre spese correnti	140.624	191.460	36,2
<b>Totale</b>	<b>4.798.278</b>	<b>5.230.877</b>	<b>9,0</b>
<b>TOTALE USCITE CORRENTI</b>	<b>94.554.037</b>	<b>94.586.702</b>	<b>0,0</b>
<b>USCITE IN CONTO CAPITALE</b>			
Mobili e arredi	72.812	102.834	41,2
Beni immobili	2.385.000	2.035.000	-14,7
Altri beni	21.248.208	15.461.778	-27,2
<b>TOTALE USCITE IN CONTO CAPITALE</b>	<b>23.706.020</b>	<b>17.599.612</b>	<b>-25,8</b>
<b>SPESE INCREMENTO ATT. FINANZIARIE</b>	<b>15.000</b>	<b>0</b>	<b>-100,0</b>
<b>RIMBORSO PRESTITI</b>	<b>480.908</b>	<b>502.350</b>	<b>4,5</b>
<b>USCITE PER CONTO TERZI E PARTITE DI GIRO</b>	<b>21.075.882</b>	<b>22.444.327</b>	<b>6,5</b>
<b>TOTALE SPESE</b>	<b>139.831.849</b>	<b>135.132.994</b>	<b>-3,4</b>

Fonte: elaborazione della Corte dei conti su dati dell'INGV

Le spese dell'INGV nel 2021 ammontano complessivamente a euro 135.132.994. Le spese correnti, nell'esercizio in esame, sono rimaste sostanzialmente invariate passando da euro 94.554.037 nel 2020 a euro 94.586.702 nel 2021.

Le spese per acquisto di beni e servizi diminuiscono, in modo lieve, del 4,7 per cento, passando da euro 26.826.497 nel 2020 a euro 25.572.317 nel 2021.

Gli oneri per il personale subiscono un leggero aumento passando da euro 58.710.956 nel 2020 a euro 59.773.921 nel 2021 (+1,7 per cento).

La voce che ha inciso maggiormente è la "retribuzione del personale a tempo determinato" che è aumentata del 21,4 per cento passando da euro 999.154 del 2020 a euro 1.212.946 nel 2021.

Le spese in conto capitale, pari a euro 17.559.612 (euro 23.706.020 nel 2020), consistono nelle uscite, per beni immobili precisamente "fabbricati ad uso commerciale e istituzionale"; in particolare, si tratta delle spese per lavori di ampliamento della sede centrale, e per la costruzione della sede di Palermo.

In particolare, la realizzazione della nuova sede è stata ritenuta preferibile sia per la maggiore adeguatezza logistica, che in relazione alla sua onerosità.

La voce "altri beni" che ammonta a euro 15.461.778 (euro 21.248.208 nel 2020), secondo quanto indicato in nota integrativa comprende l'acquisto di impianti, attrezzature scientifiche e macchinari, di testi e pubblicazioni scientifiche, di altre tipologie di *hardware*, di beni durevoli con fondi di progetti e convenzioni.

La spesa per mobili ed arredi è stata invece di euro 102.834.

La voce "rimborso prestiti", pari a euro 502.350, si riferisce esclusivamente al rimborso di un mutuo acceso con la Cassa depositi e prestiti per l'acquisto della sede di Catania<sup>9</sup>.

## 10.2 Gestione dei residui

L'Ente ha provveduto al riaccertamento dei residui attivi e passivi al 31 dicembre 2021 con deliberazione del Consiglio di amministrazione del 30 aprile 2021, n. 80, con le risultanze riportate nelle tabelle che seguono.

---

<sup>9</sup> La concessione del prestito, da parte della Cassa depositi e prestiti, è avvenuta il 2 agosto del 2006 mentre la scadenza è fissata per il 31 dicembre 2026.

Tabella 16 - Residui attivi 2020 - 2021: analisi per titoli

Residui attivi	Trasferimenti correnti	Entrate extra-tributarie	C/Capitale	Entrate da riduzione delle attività finanziarie	Partite di giro	Totale
<b>Consistenza iniziale all'1.1.2020</b>	35.734.929	78.358	0	623.831	1.071.946	37.509.064
Riscossioni	6.905.136	9.729	0	584.058	594.851	8.093.775
Variazioni (cancellazioni)	-1.057.127	-10	0	-39.772	-248.649	-1.345.559
a) Rimasti da riscuotere al 31.12.2020	27.772.665	68.619	0	0	228.445	28.069.729
b) Rimasti da riscuotere dalla competenza esercizio 2020	28.088.793	22.733	0	0	348.915	28.460.441
<b>Totale complessivo a + b</b>	<b>55.861.458</b>	<b>91.351</b>	<b>0</b>	<b>0</b>	<b>577.360</b>	<b>56.530.170</b>
<b>Consistenza iniziale all'1.1.2021</b>	55.861.458	91.351	0	0	577.360	56.530.170
Riscossioni	14.094.570	37.335	0	0	302.508	14.434.413
Variazioni (cancellazioni)	-79.973	-16.851	0	0	-2.105	-98.929
a) Rimasti da riscuotere al 31.12.2021	41.686.916	37.165	0	0	272.747	41.996.828
b) Rimasti da riscuotere dalla competenza esercizio 2021	25.515.920	10.450	0	0	184.814	25.711.185
<b>Totale complessivo a + b</b>	<b>67.202.836</b>	<b>47.615</b>	<b>0</b>	<b>0</b>	<b>457.562</b>	<b>67.708.013</b>

Fonte: INGV

Tabella 17 - Gestione in conto residui

Residui attivi	2020	2021	Variazione assoluta	Var. % 2021/2020
Consistenza iniziale al 1° gennaio	37.509.064	56.530.170	19.021.106	50,7
Riscossioni in conto residui	8.093.775	14.434.413	6.340.638	78,3
Variazioni (cancellazioni)	-1.345.559	-98.929	1.246.630	92,6
a) Rimasti da riscuotere dagli esercizi precedenti	28.069.729	41.996.828	13.927.099	49,6
b) Rimasti da riscuotere dalla competenza	28.460.441	25.711.185	-2.749.256	-9,7
<b>Totale complessivo a + b</b>	<b>56.530.170</b>	<b>67.708.013</b>	<b>11.177.843</b>	<b>19,8</b>

Fonte: Elaborazione della Corte dei conti su dati dell'INGV

La massa dei residui attivi resta di importo significativo, aumentando nel 2021 del 19,8 per cento e assestandosi ad euro 67.708.013, di cui euro 25.711.185 relativi a residui dell'esercizio e i restanti euro 41.996.828 agli esercizi precedenti.

Quanto alla situazione dei residui passivi venutasi a determinare al termine dell'esercizio, di cui si rappresenta la consistenza nelle tabelle che seguono, si osserva che la consistenza dei residui passivi è aumentata del 6,0 per cento, restando di elevata entità (da euro 50.599.508 nel 2020 ad euro 53.646.868 nel 2021) a causa dell'incidenza dei residui rimasti da pagare dagli esercizi precedenti (+48,7 per cento).

Tabella 18 - Residui passivi 2020 - 2021

Residui passivi	Correnti	Conto capitale	Rimborso prestiti	Partite di giro	Totale
<b>Consistenza iniziale all'1.1.2020</b>	18.719.016	8.919.641	0	2.863.609	30.502.266
Pagamenti	9.882.653	4.802.068	0	2.839.319	17.524.041
Variazioni	-465.281	-396.594	0	0	-861.876
a) Rimasti da pagare al 31.12.2020	8.371.081	3.720.978	0	24.290	12.116.349
b) Rimasti da pagare dalla competenza es. 2019	16.003.491	18.974.426	0	3.505.241	38.483.158
<b>Totale complessivo a + b</b>	<b>24.374.572</b>	<b>22.695.405</b>	<b>0</b>	<b>3.529.531</b>	<b>50.599.508</b>
<b>Consistenza iniziale all'1.1.2021</b>	<b>24.374.572</b>	<b>22.695.405</b>	<b>0</b>	<b>3.529.531</b>	<b>50.599.508</b>
Pagamenti	11.130.664	16.954.372	0	3.338.649	31.423.685
Variazioni	-984.628	-175.850	0	0	-1.160.478
a) Rimasti da pagare al 31.12.2021	12.259.281	5.565.182	0	190.883	18.015.346
b) Rimasti da pagare dalla competenza es. 2020	19.546.329	12.863.993	0	3.221.200	35.631.522
<b>Totale complessivo a + b</b>	<b>31.805.610</b>	<b>18.429.175</b>	<b>0</b>	<b>3.412.083</b>	<b>53.646.868</b>

Fonte: INGV

Tabella 19 - Variazioni 2020 - 2021

Residui passivi	2020	2021	Variazione assoluta	Var. % 2021/2020
Consistenza iniziale al 1° gennaio	30.502.266	<b>50.599.508</b>	20.097.242	65,9
Pagamenti	17.524.041	<b>31.423.685</b>	13.899.644	79,3
Variazioni	-861.876	<b>-1.160.478</b>	-298.602	-34,6
a) Rimasti da pagare dagli esercizi precedenti	12.116.349	<b>18.015.346</b>	5.898.997	48,7
b) Rimasti da pagare dalla competenza	38.483.158	35.631.522	-2.851.636	-7,4
<b>Totale complessivo a + b</b>	<b>50.599.508</b>	<b>53.646.868</b>	3.047.360	6,0

Fonte: Elaborazione della Corte dei conti su dati dell'INGV

La consistenza dei residui passivi aumenta del 6,0 per cento, restando di elevata entità (da euro 50.599.508 nel 2020 ad euro 53.646.868 nel 2021) a causa dell'incidenza dei residui rimasti da pagare dagli esercizi precedenti (+48,7 per cento).

### 10.3 Situazione amministrativa

Nelle seguenti tabelle sono riportati i dati relativi alla situazione amministrativa dell'esercizio in esame, posta a raffronto con quelli del 2020.

Tabella 20 - Situazione amministrativa 2020 - 2021

	2020	2021	Variazione assoluta	Var. % 2021/2020
<b>Consistenza di cassa iniziale</b>	<b>73.843.979</b>	<b>85.352.287</b>	<b>11.508.308</b>	<b>15,6</b>
<b>Riscossioni</b>				
- in conto competenza	122.287.265	128.334.723	6.047.458	4,9
- in conto residui	8.093.775	14.434.414	6.340.639	78,3
<b>Totale riscossioni</b>	<b>130.381.040</b>	<b>142.769.137</b>	<b>12.388.097</b>	<b>9,5</b>
<b>Pagamenti</b>				
- in conto competenza	101.348.691	99.501.472	-1.847.219	-1,8
- in conto residui	17.524.041	31.423.685	13.899.644	79,3
<b>Totale pagamenti</b>	<b>118.872.732</b>	<b>130.925.157</b>	<b>12.052.425</b>	<b>10,1</b>
<b>Consistenza di cassa finale</b>	<b>85.352.287</b>	<b>97.196.267</b>	<b>11.843.980</b>	<b>13,9</b>
<b>Residui attivi</b>				
- degli esercizi precedenti	28.069.729	41.996.828	13.927.099	49,6
- dell'esercizio	28.460.441	25.711.185	-2.749.256	-9,7
<b>Totale residui attivi</b>	<b>56.530.170</b>	<b>67.708.013</b>	<b>11.177.843</b>	<b>19,8</b>
<b>Residui passivi</b>				
- degli esercizi precedenti	12.116.350	18.015.346	5.898.996	48,7
- dell'esercizio	38.483.158	35.631.522	-2.851.636	-7,4
<b>Totale residui passivi</b>	<b>50.599.508</b>	<b>53.646.868</b>	<b>3.047.360</b>	<b>6,0</b>
<b>Avanzo d'amministrazione</b>	<b>91.282.949</b>	<b>111.257.412</b>	<b>19.974.463</b>	<b>21,9</b>

Fonte: Elaborazione della Corte dei conti su dati dell'INGV

La situazione amministrativa espone nel 2021 un avanzo di amministrazione di euro 111.257.412, in aumento rispetto all'esercizio precedente di euro 19.974.463 su cui ha inciso in prevalenza l'incremento della consistenza di cassa a fine esercizio; tale valore, infatti, è passato da euro 85.352.287 a euro 97.196.267.

Il totale delle riscossioni è aumentato del 9,5 per cento, assestandosi a euro 142.769.137, risultato derivante dal significativo incremento (78,3 per cento) delle riscossioni in conto residui (pari a 14.434.414) e di un aumento del 4,9 delle riscossioni in conto competenza.

I pagamenti sono in aumento, del 10,1 per cento, da euro 118.872.732 a euro 130.925.157, per effetto dell'aumento del 79,3 per cento di quelli in conto residui.

Nella tabella che segue è riportata la ripartizione dell'avanzo di amministrazione 2020 e 2021.

**Tabella 21 - Ripartizione dell'avanzo di amministrazione verificare**

	2020	2021
Fondi per rischi ed oneri:	666.920	1.386.024
- Di cui per contenziosi	200.000	700.000
- Di cui per crediti di dubbia esigibilità	466.920	686.024
Fondi esterni vincolati	49.946.745	58.022.980
Altro*	32.051.888	34.427.245
<b>Totale parte vincolata</b>	<b>65.120.075</b>	<b>95.400.063</b>
<b>Parte disponibile</b>	<b>8.617.397</b>	<b>15.857.349</b>
<b>Totale avanzo di amministrazione**</b>	<b>91.282.950</b>	<b>111.257.412</b>

\* Progetti di ricerca istituzionali per euro 24.219.937 (di cui alla Delibera CDA n. 53/2020, relativa al finanziamento di Progetti di ricerca libera, alla Delibera CDA n.144/2020, relativa al finanziamento di Progetti Strategici Dipartimentali e al Decreto del Presidente n. 74/2020 di Avvio del Piano straordinario per lo sviluppo e l'implementazione di una rete multi parametrica integrata di monitoraggio geofisico e geochimico del territorio nazionale e al Decreto del Presidente n. 76 di Avvio del progetto di promozione di ulteriori interventi per le zone colpite da eventi sismici e misure per lo sviluppo - come stabilito nel DL 50/2017 e alla Delibera 271/2021 di Finalizzazione delle risorse assegnate alla Sezione di Bologna per il progetto DIVE); Prenotazioni di impegno per euro 1.292.308,50; Ulteriori vincoli per euro 8.915.000,00 (di cui al D.P. n. 25/2022 e alla Delibera 47/2022).

\*\* Per i versamenti per risparmio di spesa ex art. 67, comma 6 decreto-legge n.112 del 2008 e art. 1, c 594 L 160/2019 pari a totali euro 561.949,68, per l'esercizio in esame non sono stati utilizzati vincoli sull'avanzo di amministrazione.

L'importo del fondo rischi ed oneri del passivo patrimoniale e del relativo vincolo sull'avanzo di amministrazione è stato incrementato, da euro 666.920 nel 2020 a euro 1.386.024 nel 2021, principalmente a seguito dell'aumento, nel corso dell'esercizio, dei crediti di dubbia esigibilità e dell'accantonamento per oneri da contenzioso.

Come evidenziato in nota integrativa, la crescita dell'avanzo contabile è in prevalenza dovuta ad accertamenti su fondi esterni (euro 49.946.745 nel 2020 e euro 58.022.980 nel 2021) destinati al finanziamento di attività progettuali che si sviluppano in un arco temporale pluriennale. Si tratta, principalmente, dei finanziamenti percepiti da parte di altri soggetti pubblici per progetti, convenzioni di ricerca o contratti conto terzi.

## 10.4 Conto economico

Nella seguente tabella sono riportati i dati relativi alle voci che compongono il conto economico relativi al 2020 e, a fini comparativi, al 2021.

Tabella 22 - Conto economico

	2020	2021	Variazione assoluta	Var. % 2021/2020
<b>A) Componenti positive della gestione</b>				
Ricavi delle vendite e delle prestazioni e proventi da servizi pubblici	22.733	10.450	-12.283	-54,0
Proventi da trasferimenti e contributi	109.575.397	128.534.949	18.959.552	17,3
Altri ricavi e proventi diversi	335.545	324.205	-11.340	-3,4
<b>Totale A</b>	<b>109.933.675</b>	<b>128.869.604</b>	<b>18.935.929</b>	<b>17,2</b>
<b>B) Componenti negative della gestione</b>				
Costi della produzione	85.969.789	85.128.065	-841.724	-1,0
Ammortamenti e svalutazioni	6.010.602	9.333.298	3.322.696	55,3
Costi per trasferimenti e contributi	2.853.271	2.628.548	-224.723	-7,9
Accantonamenti	394.963	1.437.954	1.042.991	264,1
Variazioni nelle rimanenze di materie prime e/o beni di consumo	-5.328	1.619	6.947	130,4
<b>Totale B</b>	<b>95.223.297</b>	<b>98.529.484</b>	<b>3.306.187</b>	<b>3,5</b>
<b>Differenza tra valori e costi della produzione (A-B)</b>	<b>14.710.378</b>	<b>30.340.119</b>	<b>15.629.741</b>	<b>106,2</b>
<b>C) Proventi e oneri finanziari</b>				
Proventi finanziari	138.942	154.867	15.925	11,5
Oneri finanziari	164.613	149.331	-15.282	-9,3
<b>Totale C</b>	<b>-25.671</b>	<b>5.536</b>	<b>31.207</b>	<b>121,6</b>
<b>E) Proventi e oneri straordinari</b>				
Proventi straordinari	686.924	256.401	-430.523	-62,7
Oneri straordinari	1.025.992	239.341	-786.651	-76,7
<b>Totale E</b>	<b>-339.068</b>	<b>17.060</b>	<b>356.128</b>	<b>105,0</b>
<b>Risultato economico prima delle imposte</b>	<b>14.345.639</b>	<b>30.362.715</b>	<b>16.017.076</b>	<b>111,7</b>
F) Imposte dell'esercizio	0	0	0	0
<b>Avanzo/disavanzo economico</b>	<b>14.345.639</b>	<b>30.362.715</b>	<b>16.017.076</b>	<b>111,7</b>

Fonte: Elaborazione della Corte dei conti su dati dell'INGV

L'esercizio 2021 registra un avanzo di euro 30.362.715, in aumento rispetto a quello registrato nel 2020 (euro 14.345.639), per effetto soprattutto del saldo della gestione caratteristica.

In particolare, il valore della produzione ha registrato un incremento di euro 18.935.929 (+17,2 per cento) dovuto ai maggiori trasferimenti pubblici (+17,3 per cento).

Sono aumentate le componenti negative della gestione (+3,5 per cento), passate da euro 95.223.297 a euro 98.529.484.



I costi di produzione, cui sono imputati l'acquisto di beni e servizi, l'utilizzo di beni terzi, il personale ed oneri diversi di gestione, risultano in decremento dell'1,0 per cento, arrivando a 85.128.065.

La voce "ammortamenti e svalutazioni" evidenzia un aumento di euro 3.3.22.696, passando da euro 6.010.602 a euro 9.333.298 (+55,3 per cento).

La voce "accantonamenti", aumenta del 264,1 per cento, e si assesta a euro 1.437.954. Gli accantonamenti si riferiscono alla quota vincolata dell'avanzo di amministrazione per oneri da contenzioso e per crediti di dubbia/incerta esigibilità, a valere sul fondo rischi e alla quota di accantonamento al fondo rinnovi contrattuali di competenza dell'esercizio.

Dalla nota integrativa al bilancio è possibile desumere che i proventi finanziari consistono essenzialmente nei rendimenti annuali riconosciuti dall'impresa di assicurazioni sulle due polizze collettive aperte dall'Istituto per la liquidazione del trattamento di fine rapporto e di fine servizio al personale dipendente.

La voce relativa agli oneri finanziari, pari a euro 149.331, è costituita principalmente dagli interessi passivi sul mutuo per l'acquisizione della sede di Catania.

Tra i proventi straordinari sono collocate le sopravvenienze attive che sono state movimentate nell'esercizio in esame per euro 256.401. Gli importi più rilevanti si riferiscono a cambi di controparte o annullamento di documenti passivi.

Concorrono a determinare l'entità degli "Oneri Straordinari" le insussistenze dell'attivo registrate a seguito della dismissione di beni durevoli non interamente ammortizzati e l'adeguamento dei conto crediti diversi (relativi alle anticipazioni a breve termine), iscritto tra le attività anteriormente all'adozione del piano dei conti integrato, a fronte di riduzione o cancellazione o incasso del relativo accertamento; le sopravvenienze passive relative a costi sostenuti per l'acquisizione di beni che verranno iscritti a patrimonio nell'esercizio successivo o registrate in automatico dal gestionale per il cambio di controparte (che trovano riscontro in sopravvenienze attive di pari importo) o all'annullamento di documenti attivi.

Gli oneri straordinari, del pari, sono passati da euro 1.025.992 nel 2020 a euro 239.341 nell'esercizio in esame.



## 10.5 Stato patrimoniale

La tabella che segue riporta lo stato patrimoniale - Attività - negli esercizi 2020-2021.

**Tabella 23 - Stato patrimoniale - Attività**

Attività	2020	2021	Variazione assoluta	Var. % 2021/2020
A) Immobilizzazioni				
- Immobilizzazioni materiali	59.747.949	73.437.819	13.689.870	22,9
- Immobilizzazioni finanziarie	334.130	334.486	356	0,1
<b>Totale A</b>	<b>60.082.079</b>	<b>73.772.305</b>	<b>13.690.226</b>	<b>22,8</b>
B) Attivo circolante				
- Rimanenze	22.239	20.619	-1.620	-7,3
<b>- Crediti</b>	<b>20.981.601</b>	<b>29.637.850</b>	<b>8.656.249</b>	<b>41,3</b>
- verso clienti	52.217	47.317	-4.900	-9,4
- per trasferimenti correnti	15.017.074	24.175.167	9.158.093	61,0
- per trasferimenti in conto capitale	5.283.790	4.906.644	-377.146	-7,1
- altri crediti	628.520	508.722	-119.798	-19,1
- Disponibilità liquide	85.352.287	97.196.267	11.843.980	13,9
<b>Totale B</b>	<b>106.356.128</b>	<b>126.854.736</b>	<b>20.498.608</b>	<b>19,3</b>
C) Risconti attivi	0	0	0	0
<b>Totale C</b>	<b>0</b>	<b>0</b>	<b>0</b>	<b>0</b>
<b>Totale Attività (A+B+C)</b>	<b>166.438.207</b>	<b>200.627.041</b>	<b>34.188.834</b>	<b>20,5</b>

Fonte: Elaborazione della Corte dei conti su dati dell'INGV

Le attività patrimoniali sono cresciute nel 2021 del 20,5 per cento, passando da euro 166.438.207 a euro 200.627.041, grazie ai crediti aumentati del 41,3 per cento e alle maggiori disponibilità liquide aumentate del 13,9 per cento.

Le immobilizzazioni hanno registrato un aumento da euro 60.082.079 nel 2020 a euro 73.772.305 nell'esercizio in esame; in tale voce sono iscritti terreni e fabbricati, immobilizzazioni tecniche (apparecchiature scientifiche, mobili e macchine d'ufficio, automezzi, materiale bibliografico) e quote annualmente pagate dall'INGV nell'ambito del contratto di costruzione e gestione relativo agli edifici della sede centrale e della nuova sede di Palermo.

In particolare, le immobilizzazioni materiali aumentano passando del 22,9 per cento passando da euro 59.747.949 nel 2020 a euro 73.437.819 nell'esercizio in esame. La voce "immobilizzazioni materiali in corso" contiene le quote pagate al 31 dicembre 2021 per il contratto di *project financing* per le nuove ali della sede centrale dell'Istituto (contratto di *project financing* che prevede un canone annuo e spese accessorie), le quote relative alla realizzazione della nuova sede INGV di Palermo e le quote relative alla realizzazione di infrastrutture

scientifiche nell'ambito di progetti di ricerca. L'ammortamento di tali cespiti avrà inizio a partire dalla data di acquisizione della proprietà o della realizzazione del bene.

Le immobilizzazioni finanziarie aumentano dello 0,1 per cento passando da euro 334.130 nel 2020 a euro 334.486 nell'esercizio in esame.

L'importo iscritto in bilancio per la partecipazione ha risentito del mutamento del criterio di iscrizione delle partecipazioni diverse da quelle societarie e consortili, valutate oggi al costo di acquisizione, al fine di una più prudentiale esposizione in bilancio. In precedenza, sia le partecipazioni societarie che quelle in fondazioni e associazioni erano iscritte utilizzando il patrimonio netto.

L'attivo circolante presenta un incremento del 19,3 per cento (da euro 106.356.128 nel 2020 a euro 126.854.736 nel 2021) riconducibile alla crescita di euro 11.843.980 della voce "disponibilità liquide", costituita dai depositi bancari presso la banca che esercita il servizio di tesoreria.

Tale incremento è dovuto ad un avanzo di cassa (euro 11.843.980), determinato dalla differenza tra le riscossioni (euro 142.769.137) e i pagamenti (euro 130.925.157).

L'importo considerevole delle riscossioni è a sua volta dovuto all'incasso dei saldi delle convenzioni con il Dipartimento della protezione civile, finalizzate al finanziamento delle attività di servizio per la sorveglianza sismica e vulcanica del territorio nazionale, di competenza degli esercizi 2016, 2017, 2018, 2019 e 2020, nonché all'erogazione di acconti a fronte della sottoscrizione delle nuove convenzioni.

I crediti sono aumentati del 41,3 per cento, passando da euro 20.981.601 nel 2020 a euro 29.637.850 nel 2021; tale posta è rappresentata prevalentemente dai crediti per trasferimenti correnti, cui sono iscritti i crediti vantati per il funzionamento e per i contributi previsti per progetti di ricerca e convenzioni.

La voce "altri crediti" che accoglie in larga misura le partite di giro, incluse le anticipazioni a breve termine e i depositi cauzionali, è diminuita del 19,1 per cento rispetto al 2020 e ha raggiunto l'ammontare di euro 508.722: anche in questo caso, la diminuzione, non spiegata nella nota integrativa, è giustificata dalla natura eterogenea e non ricorrente dell'entrata.

Le anticipazioni a breve termine derivano soprattutto da crediti vantati dall'Ente nei confronti del Consorzio *Programma nazionale di ricerche in Antartide*, costituito nell'aprile 2003, per il rimborso delle indennità previste per la partecipazione del personale INGV alle campagne antartiche,

nonché da crediti nei confronti della Regione siciliana, per i lavori di ripristino dell'Osservatorio di Messina.

La voce disponibilità liquide rileva la disponibilità al 31 dicembre 2021, pari ad euro 97.196.267.

La tabella che segue riporta lo stato patrimoniale - Passività - negli esercizi 2020-2021.

**Tabella 24 - Stato patrimoniale - Passività**

Passività	2020	2021	Variazione assoluta	Var.% 2021/2020
A) Patrimonio netto				
- Avanzi/disavanzi economici portati a nuovo	88.747.094	103.092.733	14.345.639	16,2
- Avanzo economico d'esercizio	14.345.639	30.362.715	16.017.076	111,7
- Riserva da rivalutazione delle partecipazioni	106.095	106.450	355	0,3
<b>Totale A</b>	<b>103.198.828</b>	<b>133.561.898</b>	<b>30.363.070</b>	<b>29,4</b>
C) Fondo per rischi ed oneri				
- per rinnovi contrattuali	844.964	1.563.814	718.850	85,1
- per altri rischi	666.919	1.386.024	719.105	107,8
<b>Totale C</b>	<b>1.511.883</b>	<b>2.949.838</b>	<b>1.437.955</b>	<b>95,1</b>
D) Tfr di lavoro subordinato	51.374.651	52.918.139	1.543.488	3,0
<b>Totale D</b>	<b>51.374.651</b>	<b>52.918.139</b>	<b>1.543.488</b>	<b>3,0</b>
E) Residui passivi (debiti)				
- Debiti di finanziamento	897.848	395.498	-502.350	-56,0
- Debiti verso fornitori	2.358.780	3.972.934	1.614.154	68,4
- Debiti per trasferimenti e contributi	810	0	-810	-100,0
- Debiti tributari	2.531.968	3.061.463	529.495	20,9
- Debiti previdenziali e assistenziali	1.945.274	1.981.823	36.549	1,9
- Altri debiti	2.246.048	1.379.525	-866.523	-38,6
- Fatture da ricevere	372.114	405.542	33.428	9,0
<b>Totale E</b>	<b>10.352.844</b>	<b>11.196.785</b>	<b>843.941</b>	<b>8,2</b>
<b>Totale passività (C+D+E)</b>	<b>63.239.378</b>	<b>67.064.762</b>	<b>3.825.384</b>	<b>6,0</b>
<b>Ratei di debito su altri costi</b>	<b>0</b>	<b>381</b>	<b>381</b>	<b>100,0</b>
<b>Totale passività e patrimonio netto (A+C+D+E+F)</b>	<b>166.438.206</b>	<b>200.627.041</b>	<b>34.188.835</b>	<b>20,5</b>

Fonte: Elaborazione della Corte dei conti su dati dell'INGV

Nel 2021, rispetto all'anno precedente, lo stato patrimoniale ha chiuso l'esercizio con un incremento del patrimonio netto pari a euro 30.363.070 (da euro 103.198.828 nel 2020 a euro 133.561.898).

Esso è costituito per euro 103.092.73 dalla riserva legale rappresentata dagli avanzi portati a nuovo, per euro 106.450 dalla riserva di rivalutazione delle partecipazioni e per euro 30.362.715 dall'avanzo economico dell'esercizio di competenza.

La riserva di rivalutazione delle partecipazioni ha registrato una diminuzione (da euro 106.095 a euro 106.450) a seguito del procedimento di svalutazione delle partecipazioni diverse da quelle societarie.

Le passività hanno registrato un aumento del 6,0 per cento, rispetto all'anno precedente, attestandosi a euro 67.064.762.

In particolare, i fondi per altri rischi ed oneri sono aumentati del 95,1 per cento.

Rientrano in questa voce il "fondo altri rischi" (aumentato da euro 666.919 nel 2020 a euro 1.386.024 del 2021) e il fondo "rinnovi contrattuali".

L'Ente ha precisato di avere costituito il primo in base alla valutazione del rischio operata dall'Ufficio legale, il secondo, tra l'altro, in conformità alle specifiche indicazioni sul punto contenute nella circolare della Ragioneria generale dello Stato, 21 aprile 2020 n. 9.

Il fondo di accantonamento per il trattamento di fine rapporto (Tfr) registra un aumento del 3,0 per cento e raggiunge la cifra di euro 52.918.139.

La posta rappresenta complessivamente l'ammontare delle liquidazioni spettanti al personale a tempo determinato e indeterminato al 31 dicembre 2021 ed è calcolato al netto delle liquidazioni, delle anticipazioni erogate e di quanto versato dall'INGV, in qualità di sostituto d'imposta.

I debiti sono aumentati del 8,2 per cento e si sono assestati a euro 11.196.785.

I debiti di finanziamento diminuiscono del 56,0 per cento, i debiti tributari aumentano del 20,9 per cento: i primi sono pari a euro 395.498 (euro 897.848 nel 2020) e si riferiscono al debito residuo sul mutuo ipotecario acceso presso la Cassa depositi e prestiti, per l'acquisto della sede istituzionale di Catania, i secondi, pari a euro 3.061.463 (euro 2.531.968 nel 2020) attengono alle ritenute erariali sullo stipendio del personale dipendente del mese di dicembre 2020 da versare nell'esercizio successivo.

La posta "altri debiti" in cui confluiscono debiti pregressi e ancora inevasi, debiti verso il personale o verso le agenzie di viaggio per trasferte e debiti verso creditori diversi dai fornitori, è diminuita del 38,6 per cento passando da euro 2.246.048 del 2020 a euro 1.379.525 nel 2021.

## 11. CONSIDERAZIONI CONCLUSIVE

L'Istituto nazionale di geofisica e vulcanologia, istituito con il decreto legislativo. 29 settembre 1999, n. 381, è un ente pubblico di ricerca, posto sotto la vigilanza del MUR.

Il contributo ordinario assegnato dal MUR per il 2021, principale voce di entrata, è stato di euro 66.496.030 (euro 64.601.801 nel 2020).

Ai sensi dell'art. 2, comma 2, del decreto legislativo n. 381 del 1999, l'INGV è inoltre componente del servizio nazionale della protezione civile, per i rischi rientranti nella propria attività di ricerca, e opera in tale materia in base a convenzioni con il Dipartimento della protezione civile.

Al riguardo, il decreto-legge 25 maggio 2021, n. 73, convertito, con modificazioni, dalla l. 23 luglio 2021, n. 106, all'art. 9, commi 1-*quater* e 1-*quinquies*, aveva previsto, in luogo della stipulazione di convenzioni, un mero coordinamento con il Dipartimento della protezione civile, assegnando quindi un contributo diretto di 15 milioni di euro annui a decorrere dall'anno 2022.

Successivamente, l'art. 7, comma 2, lettere a) e b) del decreto-legge 8 settembre 2021, n. 120, convertito, con modificazioni, dalla legge 8 novembre 2021, n. 155, recante disposizioni urgenti in materia di protezione civile, ha riproposto l'obbligo di agire tramite convenzioni, riducendo l'ammontare del finanziamento diretto a 7,5 milioni di euro, sempre a partire dal 2022.

Sull'utilizzazione di tale nuova forma di finanziamento, che l'ente è tenuto a monitorare, la Sezione si riserva approfondimenti nei futuri esercizi.

Nel corso degli ultimi anni, l'INGV ha provveduto a un cospicuo numero di assunzioni straordinarie e di stabilizzazioni ai sensi della normativa vigente.

Anche a seguito delle predette stabilizzazioni, al 31 dicembre 2021, il personale complessivamente in servizio è pari a 913 unità (928 nel 2020). Esso è composto da 848 dipendenti a tempo indeterminato (838 nel 2020) e da 65 dipendenti a tempo determinato (90 nel 2020) cui si aggiungono altre 212 unità (195 nel 2020) tra titolari di incarichi di ricerca (114), titolari di assegni di ricerca (86), titolari di borse di studio (12).

L'onere complessivamente sostenuto per il personale dall'INGV è stato nel 2021 pari a euro 59.733.921 (euro 58.710.956 nel 2020).

I valori immobiliari relativi a terreni e fabbricati di proprietà dell'Ente (7 fabbricati e 3 terreni) sono iscritti nello stato patrimoniale al netto del fondo ammortamento; al 31 dicembre 2021, essi sono pari ad euro 20.163.915 (euro 20.843.121 nel 2020).

Nel corso dell'esercizio preso in esame, l'Istituto è stato coinvolto a vario titolo, nell'attività di: società consortili a responsabilità limitata, consorzi, associazioni e fondazioni. In particolare, le partecipazioni societarie sono limitate in numero (tre, peraltro in fase di liquidazione o di cessione delle quote) e valore (euro 334.486), mentre è più rilevante il fenomeno dell'adesione a soggetti aventi natura giuridica diversa, non rappresentanti partecipazioni in senso stretto.

La massa dei residui attivi resta di importo significativo, aumentando nel 2021 del 19,8 per cento e assestandosi ad euro 67.708.013, di cui euro 25.711.185 relativi a residui dell'esercizio e i restanti euro 41.996.828 agli esercizi precedenti.

La consistenza dei residui passivi aumenta del 6,0 per cento, registrando un incremento (da euro 50.599.508 nel 2020 ad euro 53.646.868 nel 2021) a causa dell'incidenza dei residui rimasti da pagare dagli esercizi precedenti (+48,7 per cento) mentre da pagare dalla competenza si registra un (-7,4 per cento).

La differenza tra l'ammontare dei residui attivi euro 67.708.013 e dei passivi euro 53.646.868 deriva in gran parte, come chiarito nella relazione illustrativa, dall'accertamento, nella competenza 2021, di somme per fondi finalizzati e vincolati per i quali non è stato possibile assumere l'impegno nel corso dell'esercizio.

La Corte, pur prendendo atto delle azioni poste in essere per ridurre la massa dei residui, rinnova l'invito, già espresso nelle precedenti relazioni, a continuare nell'opera di verifica costante della permanenza nelle scritture contabili delle ragioni creditorie e debitorie, con particolare riferimento ai residui di parte corrente e a quelli aventi maggiore importo e più risalenti nel tempo.

Il risultato finanziario è passato da euro 10.915.856 del 2020 ad euro 18.912.914 nel 2021 e a tale aumento (+73,3 per cento) consegue la diminuzione delle spese in conto capitale.


È aumentato, altresì, di euro 19.974.463, il risultato di amministrazione, che si è assestato ad euro 111.257.412 (+21,9 per cento) per effetto principalmente dell'incremento della consistenza di cassa che al 31 dicembre 2021 ha raggiunto l'importo di euro 97.196.267 (+ euro 11.843.980 rispetto al 2020).

Il risultato economico presenta un incremento, in quanto è passato da un avanzo di euro 14.345.639 nel 2020 a euro 30.362.715 nell'esercizio in esame (+ 111,7 per cento).

Il patrimonio netto è aumentato, passando da euro 103.198.828 nel 2020 a euro 133.561.898 nel 2021 (+ 29,4 per cento).

PAGINA BIANCA

CORTE DEI CONTI - SEZIONE DEL CONTROLLO SUGLI ENTI






Monografie istituzionali INGV / Volume XLVIII / 2022



ISTITUTO NAZIONALE  
DI GEOFISICA E VULCANOLOGIA

# Rendiconto generale dell'esercizio finanziario 2021



COORDINATORE EDITORIALE

il Direttore Generale Jair Lorenzo

REDAZIONE TESTI

Gianluca Ceccucci

AGGIORNAMENTO DATI

Gabriella Canofari, Mario Caprio, Gianluca Ceccucci, Massimiliano Cerrone, Piergiorgio Scarlato,  
Manuela Di Santo, Gabriele Ferrara, Simona Mennella, Paolo Salsini, Giulio Lozzi

SEGRETERIA

Maria Valeria Intini, Mariella Bernardi

PROGETTO GRAFICO - PROGETTO EDITORIALE - IMPAGINAZIONE

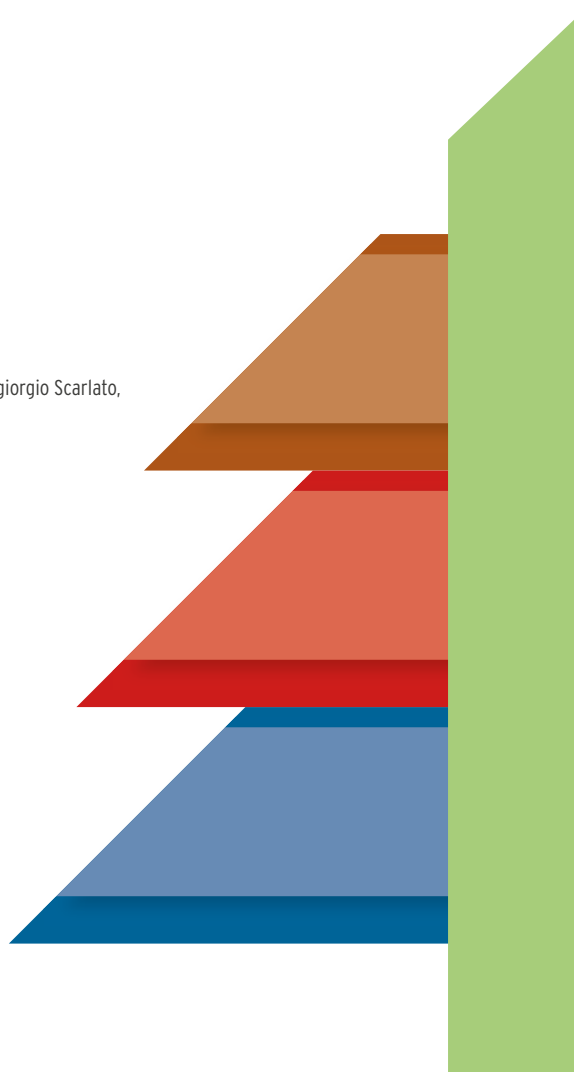
Francesca Di Stefano, Rossella Celi, Barbara Angioni  
Redazione del Centro Editoriale Nazionale (CEN)

© 2022 INGV Istituto Nazionale di Geofisica e Vulcanologia


Via di Vigna Murata, 605 - 00143 Roma

Tel. 06/518601 Fax 06/5041181

[www.ingv.it](http://www.ingv.it)



Introduzione	5
Approvazione del Rendiconto Generale dell'Esercizio Finanziario 2021	9
Relazione Illustrativa	13
Relazione Illustrativa - Allegati	29
Rendiconto Finanziario Gestionale - Entrate	41
Rendiconto Finanziario Gestionale - Uscite	87
Rendiconto Finanziario Decisionale - Entrate	187
Rendiconto Finanziario Decisionale - Uscite	193
Rendiconto Finanziario Decisionale per C.R.A. - Entrate \ Uscite	199
Rendiconto Finanziario Quadro Riassuntivo	229
Situazione Amministrativa	233
Stato Patrimoniale	237
Conto Economico	251
Nota Integrativa	261
Riaccertamento dei Residui	275
Situazione dei Residui Attivi - Dettaglio	291
Situazione dei Residui Passivi - Dettaglio	299
Situazione Organica al 31 \ 12 \ 2021	335
Relazione del Collegio dei Revisori dei Conti	339



PAGINA BIANCA

# Introduzione

PAGINA BIANCA



## Introduzione

Ai sensi dell'art. 39 del Regolamento di amministrazione, contabilità e finanza dell'INGV, adottato con Delibera del Consiglio di Amministrazione n. 145 del 22 luglio 2020, approvato dal Ministero dell'Università e della Ricerca con nota n. 14974 del 8 ottobre 2020, emanato con Decreto del Presidente n. 75 del 21 ottobre 2020 e pubblicato sul sito web istituzionale, viene redatto il Rendiconto generale dell'esercizio finanziario 2021.

Ciò premesso, il documento qui presentato si articola in:

- Il conto di bilancio
- Il conto economico
- Lo stato patrimoniale
- La nota integrativa

Costituiscono allegati al Rendiconto generale:

- La situazione amministrativa
- La relazione sulla gestione
- La relazione del Collegio dei Revisori dei Conti
- altri allegati eventualmente previsti dalla normativa di riferimento

PAGINA BIANCA



# Approvazione del Rendiconto Generale dell'Esercizio Finanziario 2021

PAGINA BIANCA



ISTITUTO NAZIONALE DI GEOFISICA E VULCANOLOGIA

Delibera n. 100/2022  
del 29 Aprile 2022

Oggetto: Rendiconto generale dell'esercizio finanziario 2021.

#### IL CONSIGLIO DI AMMINISTRAZIONE

VISTO il Decreto legislativo 29 settembre 1999, n. 381, concernente la costituzione dell'Istituto Nazionale di Geofisica e Vulcanologia (INGV);  
visto il Decreto legislativo 25 Novembre 2016, n. 218, recante "Semplificazione delle attività degli Enti Pubblici di Ricerca ai sensi dell'art. 13 della Legge n. 124/2015";

VISTO lo Statuto dell'INGV, approvato con Delibera del Consiglio di Amministrazione n. 114/2020 del 19 giugno 2020, emanato con Decreto del Presidente n. 78/2020 del 27/10/2020, pubblicato sul Sito WEB istituzionale – Avviso di emanazione di cui al Comunicato su Gazzetta Ufficiale della Repubblica Italiana - Serie generale - n. 264 del 24 ottobre 2020;

VISTO il Regolamento di amministrazione, contabilità e finanza dell'Istituto Nazionale di Geofisica e Vulcanologia emanato con Decreto del Presidente n. 75/20 del 21/10/2020, pubblicato sul Sito WEB istituzionale;

VISTO il D.P.R. 97/2003 recante "Regolamento concernente l'amministrazione e la contabilità negli enti pubblici di cui alla L. 20 marzo 1975, n. 70";

VISTO il D.Lgs. 91/2011 recante "Disposizioni recanti attuazione dell'articolo 2 della legge 31 dicembre 2009, n. 196, in materia di adeguamento ed armonizzazione dei sistemi contabili";

Visto il Bilancio di previsione per l'esercizio finanziario 2021 adottato dal Consiglio di Amministrazione con Delibera n. 236 del 30/11/2020;

VISTI i provvedimenti di variazione al bilancio di previsione dell'esercizio finanziario 2021;

VISTA la documentazione predisposta dagli uffici competenti;

VISTA la propria Delibera n. 47 del 25/02/2022 con la quale viene stabilito di mantenere il vincolo sull'avanzo di amministrazione al 31/12/2021 ai fini dell'acquisizione dell'immobile per la sezione di Napoli;

VISTO il Decreto del Presidente n. 17/2022 del 05/04/2022 inerente "Rendiconto generale dell'esercizio finanziario 2021 - Riaccertamento al 31/12/2021 dei residui attivi e passivi all'01/01/2021" ratificato con Delibera n. 80/2021 del 30/04/2021;



ISTITUTO NAZIONALE DI GEOFISICA E VULCANOLOGIA

VISTO il Decreto del Presidente n. 25/2022 del 14/04/2021 inerente "Vincoli all'avanzo di amministrazione al 31/12/2021" ratificato con Delibera n. 84/2022 del 29/04/2022;  
VISTA la relazione del Presidente;  
VISTA la relazione del Collegio dei Revisori dei Conti allegata al verbale n. 21 del 27/04/2022;

Su proposta del Presidente,

DELIBERA

Di approvare il Rendiconto generale dell'esercizio finanziario 2021 dell'Istituto Nazionale di Geofisica e Vulcanologia che costituisce parte integrante e sostanziale della presente delibera ed è scaricabile dal sito web dell'Istituto al seguente link:

[https://amministrazione-trasparente.ingv.it/web/trasparenza/dettaglio-trasparenza?p\\_p\\_id=jcitygovmenutrasversaleleftcolumn\\_WAR\\_jcitygovalbiportlet&p\\_p\\_lifecycle=0&p\\_p\\_state=normal&p\\_p\\_mode=view&p\\_p\\_col\\_id=column-2&p\\_p\\_col\\_count=1&jcitygovmenutrasversaleleftcolumn\\_WAR\\_jcitygovalbiportlet\\_current-page-parent=7848&jcitygovmenutrasversaleleftcolumn\\_WAR\\_jcitygovalbiportlet\\_current-page=7849](https://amministrazione-trasparente.ingv.it/web/trasparenza/dettaglio-trasparenza?p_p_id=jcitygovmenutrasversaleleftcolumn_WAR_jcitygovalbiportlet&p_p_lifecycle=0&p_p_state=normal&p_p_mode=view&p_p_col_id=column-2&p_p_col_count=1&jcitygovmenutrasversaleleftcolumn_WAR_jcitygovalbiportlet_current-page-parent=7848&jcitygovmenutrasversaleleftcolumn_WAR_jcitygovalbiportlet_current-page=7849)

Il Direttore Generale provvederà a trasmettere il Rendiconto generale ai ministeri vigilanti ai sensi della vigente normativa.

Firmato il 02/05/2022  
Depositato presso la Segreteria del Consiglio in data 02/05/2022

La segretaria verbalizzante  
(Sig.ra Manuela DI SANTO)

IL PRESIDENTE  
(Prof. Carlo DOGLIONI)

# Relazione Illustrativa

PAGINA BIANCA



**RENDICONTO GENERALE DELL'ESERCIZIO FINANZIARIO 2021**  
RELAZIONE ILLUSTRATIVA

§ 1 - NOTIZIE GENERALI

Il Rendiconto generale dell'esercizio finanziario 2021 è stato redatto nel rispetto del Regolamento per l'Amministrazione, la Contabilità e la Finanza (da ora in poi Regolamento) dell'Istituto Nazionale di Geofisica e Vulcanologia emanato con Decreto del Presidente n. 75/2020 del 21/10/2020, pubblicato sul Sito WEB istituzionale, in armonia con i principi e criteri di cui al D.P.R. n. 97/2003, al D. Lgs. n. 91/2011 e al D.P.R. n. 132/2013.

La gestione si è svolta sulla base del Bilancio di previsione per l'esercizio finanziario 2021 adottato dal Consiglio di Amministrazione con Delibera n. 236 del 30/11/2020, e delle successive variazioni di bilancio effettuate ai sensi di quanto previsto all'art. 22 del Regolamento.

Il Rendiconto generale dell'esercizio 2021 rileva un avanzo di amministrazione al termine dell'esercizio di € 111.257.412,19, ma una successiva e più approfondita analisi ridimensiona fortemente tale risultato positivo.

Concorrono, infatti, a formare l'avanzo contabile in massima parte quote rilevanti di fondi finalizzati, il cui accertamento è intervenuto nel corso degli ultimi mesi dell'anno, che non è stato possibile impegnare entro il termine dell'esercizio; tali somme (tutte, dunque, a destinazione vincolata) concernono:

- programmi di ricerca finanziati ovvero cofinanziati dal MUR;
- progetti di ricerca nell'ambito del PNRA, finanziati dal CNR;
- accordi di programma con il Ministero dell'Ambiente;
- convenzioni con il Ministero della Difesa;
- cooperazioni scientifiche con il Ministero degli Esteri;
- convenzioni con Regioni ed Enti locali;
- programmi e progetti previsti dalle Convenzioni stipulate con il Dipartimento Protezione Civile Nazionale nell'ambito dell'accordo quadro decennale 2012-2021;
- contratti di ricerca con il CNR;
- contratti di ricerca con l'ASI;
- convenzioni con Università nazionali, comunitarie e straniere;
- contratti di ricerca con UE e Fondo sociale europeo;
- vari servizi scientifici a terzi;

e ammontano a complessivi € 58.022.980,15.

Un ulteriore quota di fondi finalizzati, pari a € 24.219.937,01, concerne i Progetti di ricerca istituzionali di cui alla Delibera CDA n. 214/2021, relativa al finanziamento di Progetti di ricerca libera, alla Delibera CDA n.144/2020, relativa al finanziamento di Progetti Strategici Dipartimentali, al Decreto del Presidente n. 74/2020 di Avvio del Piano straordinario per lo sviluppo e l'implementazione di una rete multiparametrica integrata di monitoraggio geofisico e geochimico del territorio nazionale e, infine, al Decreto del Presidente n. 76/2020 di Avvio del Piano straordinario di promozione di ulteriori interventi per le zone colpite da eventi sismici e misure per lo sviluppo, come stabilito nel D.L. 50 del 2017.



La quota di € 7.000.000,00 è relativa al vincolo di cui alla Delibera n. 47 del 25/02/2022.

La quota di € 1.915.000,00 si riferisce ai vincoli di cui al Decreto del Presidente n. 25 del 13/04/2022.

L'importo di € 1.292.308,50 è confluito nell'avanzo vincolato ai sensi dell'art. 31, comma 3 del DPR 97/2003 a fronte delle prenotazioni di impegno registrate in contabilità entro il 31/12/2021 per gare ancora non espletate.

L'importo di € 1.563.813,75 è relativo all'accantonamento al 31/12/2021 al fondo rinnovi contrattuali.

Infine, l'importo di 1.386.023,82 si riferisce al vincolo per il fondo rischi, costituito recependo le raccomandazioni espresse dal Collegio dei Revisori (€ 686.023,82 per eventuali mancati incassi di crediti di dubbia esigibilità) e le indicazioni del Settore Affari Legali e Contenzioso di cui alla nota prot. 3919 del 21/02/2022 (€ 700.000,00 per far fronte ad eventuali oneri da contenzioso).

Di conseguenza l'avanzo vero e proprio, applicabile all'esercizio in corso senza vincoli di destinazione e, quindi, disponibile per coprire le spese di gestione, ammonta a € 15.857.348,96.

Nel Rendiconto generale in discorso, sono direttamente esposti i dati contabili relativi alla gestione delle strutture dell'INGV diverse dall'Amministrazione centrale (sezioni istituzionali e centri nazionali) che costituiscono centro di responsabilità amministrativa (CRA) e cioè:

- Sezione di Napoli - Osservatorio vesuviano;
- Sezione di Milano;
- Sezione di Palermo;
- Sezione di Catania – Osservatorio Etneo;
- Sezione di Roma 1;
- Sezione di Roma 2;
- Osservatorio Nazionale Terremoti;
- Sezione di Bologna;
- Sezione di Pisa.

Complessivamente i Direttori delle Sezioni hanno assunto impegni 2021 e disposto pagamenti 2021, nei limiti degli stanziamenti di cui al Bilancio di previsione, rispettivamente per € 14.369.588,32 e per € 6.344.673,74, come si evince dal prospetto che segue.

SEZ.	IMPEGNI c/c	PAGAMENTI c/c
NA - OV	2.290.443,85	1.364.011,16
MI	595.272,23	333.637,96
PA	1.674.636,58	390.163,83
CT	1.720.890,42	669.703,13
RM1	1.560.565,84	661.419,01
RM2	3.031.968,02	1.086.922,58
CNT	1.830.548,52	843.617,47
BO	871.397,48	590.725,22





PI	793.865,38	404.473,38
<b>TOT.</b>	<b>14.369.588,32</b>	<b>6.344.673,74</b>

Poiché, come si vedrà nel seguito della presente relazione, il totale degli impegni 2021 ammonta € 135.132.994,23 e il totale dei pagamenti a competenza 2021 ammonta a € 99.501.472,16, può affermarsi che la spesa decentrata rappresenta circa l'11% del bilancio di competenza (14,4 milioni c.a. su 135,1 milioni c.a.) e circa il 6% del bilancio di cassa (6,3 milioni c.a. su 99,5 milioni c.a.). Tale ripartizione è determinata dal fatto che le spese di personale e le principali spese di funzionamento dell'Ente sono centralizzate presso l'Amministrazione Centrale.

La gestione è stata curata dagli uffici dell'Amministrazione centrale e dai servizi amministrativi delle strutture scientifiche.

Più in particolare l'organizzazione gestionale interna è costituita da n. 140 unità di personale amministrativo, distribuito nei vari Centri di Responsabilità Amministrativa come da prospetto che segue (nel totale, pari a circa il 15% del personale dipendente complessivamente in servizio, sono ricomprese le unità di personale che svolgono funzioni di segreteria):

Sede	A tempo indeterminato	A tempo determinato	Totale
<b>Amministrazione Centrale</b>	71	7	78
<b>Napoli - OV</b>	13	1	14
<b>Milano</b>	2	0	2
<b>Palermo</b>	9	0	9
<b>Catania - OE</b>	8	2	10
<b>RM1</b>	5	0	5
<b>RM2</b>	10	0	10
<b>ONT</b>	5	0	5
<b>Bologna</b>	3	0	3
<b>Pisa</b>	4	0	4
<b>Totali</b>	<i>130</i>	<i>10</i>	<i>140</i>

Nella sua attuale articolazione in sezioni, l'Istituto ha svolto una grande mole di attività scientifiche che hanno condotto, tra l'altro, alla pubblicazione di n. 704 articoli su riviste con impact factor (erano 598 nel 2020 e 560 nel 2019).

Per evidenziare la significatività e la molteplicità delle attività svolte e programmate dai ricercatori e tecnologi dell'INGV, si sintetizzano qui di seguito alcuni dati rappresentativi, riassuntivi del 2021:

- 44 corsi tenuti a vario titolo presso gli Atenei italiani;
- 2 produzione testi e/o documenti di didattica a livello universitario;
- 54 studenti seguiti per tutoraggi, master, dottorati;
- 14 citazioni eccezionali, premi, riconoscimenti onorari;



- 46 incarichi editoriali;
- 68 eventi o conferenze organizzati;
- 18 coordinamenti di grandi progetti;
- 3 soggiorni all'estero;
- 3 guest scientists, provenienti da altrettante facoltà universitarie italiane e straniere, ospitati nelle diverse sezioni dell'INGV.

L'INGV attraverso la stipula di Accordi e Convenzioni promuove iniziative di collaborazione in linea con il mandato istituzionale indicato nello Statuto, con istituzioni nazionali ed estere in ambito di ricerca, sviluppo tecnologico e attività di servizio su tematiche di interesse specifico.

In tal senso l'INGV ha in essere 194 collaborazioni di ricerca, gestite tramite la sottoscrizione di convenzioni, protocolli d'intesa, accordi quadro.

#### § 2 - GESTIONE DI COMPETENZA

Il Rendiconto generale dell'esercizio finanziario 2021 espone un avanzo di competenza di € 18.912.914,11; infatti, a fronte di entrate accertate per € 154.045.908,34 sono state impegnate spese per € 135.132.994,23.

Per quanto concerne le partite di giro, il totale di quelle accertate risulta pari al totale di quelle impegnate (€ 22.444.327,94).

In sintesi:

Descrizione	Previsioni comp.	Accertamenti
Avanzo di amministrazione al 01/01/2021	91.282.949,78	0,00
Trasferimenti correnti	128.063.547,34	130.791.496,22
Entrate extratributarie	0,00	312.501,61
Entrate da riduzione di attività finanziarie	537.587,64	497.582,57
<i>Parziale</i>	<i>219.884.084,76</i>	<i>131.601.580,40</i>
Entrate per conto terzi e partite di giro	12.617.000,00	22.444.327,94
<b>Totale</b>	<b>232.501.084,76</b>	<b>154.045.908,34</b>
Descrizione	Previsioni comp.	Impegni
Spese correnti	189.253.264,33	94.586.702,97
Spese in conto capitale	30.128.469,43	17.599.612,78
Rimborso Prestiti	502.351,00	502.350,54
<i>Parziale</i>	<i>219.884.084,76</i>	<i>112.688.666,29</i>
Uscite per conto terzi e partite di giro	12.617.000,00	22.444.327,94
<b>Totale</b>	<b>232.501.084,76</b>	<b>135.132.994,23</b>
Avanzo al 31/12/2021	0	18.912.914,11

#### **Accertamenti**

Gli accertamenti, che ammontano a un totale di € 154.045.908,34, riguardano:

- per € 130.791.496,22 i trasferimenti correnti;
- per € 312.501,61 le entrate extratributarie;



- c) per € 497.582,57 le entrate da riduzione di attività finanziarie;
- d) per € 22.444.327,94 le partite di giro.

I trasferimenti correnti sono costituiti da:

- 1) le quote spettanti all'Istituto per il 2021 dalla ripartizione del Fondo Ordinario per gli Enti e le istituzioni di ricerca e da specifiche norme di legge, come risultante dal Decreto di riparto MUR n. 844 del 16/07/2021, come di seguito dettagliate:
  - l'assegnazione ordinaria per un totale di € 66.496.030,00. (Cap. 2.01.01.01.001.01), comprensivo del contributo di cui alla Legge n. 128/2013 e dell'assegnazione di cui al DPCM dell'11/4/2018 e della ulteriore assegnazione finalizzata all'applicazione dell'art. 20 del D.Lgs. 75/2017;
  - l'assegnazione per progettualità di carattere straordinario, per il funzionamento del Consorzio Redi, pari € 750.000,00 (Cap. 2.01.01.01.001.01);
  - l'assegnazione per attività di ricerca a valenza internazionale per il funzionamento degli ERIC (EPOS ed EMSO) pari a € 3.900.000,00 (Cap. 2.01.01.01.001.02);
- 2) l'assegnazione aggiuntiva dal MEF ai sensi dell'art. 41 bis D.L. 50/2017, pari a € 8.000.000,00 (Cap. 2.01.01.01.001.01);
- 3) l'assegnazione dal MUR ai sensi dell'art. 1 commi 1110 e 1111 delle Legge 205/2017, pari a € 5.000.000,00 (Cap. 2.01.01.01.001.01);
- 4) il contributo di cui al D.M. 734/2021 di riparto del "Fondo per le esigenze emergenziali del sistema dell'università, delle istituzioni dell'alta formazione artistica, musicale e coreutica e degli enti di ricerca", pari a € 1.007.975,18 (Cap. 2.01.01.01.001.01);
- 5) il contributo di cui al D.M. 802/2021 di riparto del "Fondo per le assunzioni di ricercatori e tecnologi negli enti pubblici di ricerca", pari a € 2.518.876,00 (Cap. 2.01.01.01.001.01);
- 6) il contributo di cui al D.M. 614/2021 di riparto del "Fondo per le stabilizzazioni e nuove assunzioni negli enti pubblici di ricerca", pari a € 1.802.169,00 (Cap. 2.01.01.01.001.01);
- 7) i corrispettivi previsti dalle convenzioni INGV-DPC 2021 A, B1 e B2 pari a un totale di € 12.196.900,00;
- 8) i contributi da altri soggetti pubblici e privati per la realizzazione di progetti/convenzioni di ricerca per un totale di € 29.119.546,04.

Le entrate extratributarie sono costituite da:

- 1) proventi derivanti dalla concessione di servizi per un totale di € 10.450,00 (Cap. 3.01.02.01.999), le cui voci principali sono relative alla locazione del bar interno dell'Istituto, il canone di concessione del servizio mensa e per l'installazione dei distributori automatici di alimenti;
- 2) interessi attivi per € 1,42 (Cap. 3.03.03.03.001. – Interessi attivi da conti della tesoreria dello Stato);
- 3) rimborsi e altre entrate correnti pari a € 302.050,19 (Capp. 3.05.02.03.008. e 3.05.99.99.999.).

Le entrate da riduzione di attività finanziarie, pari ad € 497.582,57, si riferiscono a riscossioni di crediti di medio-lungo termine (Cap. 5.03.03.99.999.), relativi principalmente alla liquidazione da parte dell'INA delle polizze relative al trattamento di fine servizio/rapporto del personale iscritto cessato in anni precedenti.



Rispetto all'esercizio finanziario precedente, le entrate accertate, al netto delle partite di giro, passano da 129.671.824,03 a 131.601.580,40 con un incremento di circa l'1,5%.

A tutti i predetti accertamenti bisogna aggiungere le entrate aventi natura di partite di giro, pari a 22.444.327,94, che comprendono i depositi cauzionali e le anticipazioni a breve termine.

### **Impegni**

Gli impegni, che ammontano a un totale di € 135.132.994,23, riguardano:

- a) per € 94.586.702,97 le spese correnti;
- b) per € 17.599.612,78 le spese in conto capitale;
- c) per € 502.350,54 il rimborso di prestiti;
- d) per € 22.444.327,94 le partite di giro.

Per quanto concerne le spese correnti, in considerazione della loro classificazione particolarmente dettagliata prevista dal Regolamento, si rinvia ai prospetti del rendiconto finanziario gestionale per l'illustrazione di tali voci di uscita. Gli importi più rilevanti si riferiscono alle spese per il Personale (Cat. 1.01 pari a € 59.773.921,39), che costituiscono circa il 63,2% delle spese correnti (59,8 milioni di euro c.a., su 94,6 milioni di euro c.a.) e le spese per acquisto di beni e servizi (Cat. 1.03), che ammontano a € 25.572.317,31 (27% c.a. delle predette spese correnti). A tal proposito si precisa che, anche per l'esercizio finanziario 2021, l'Ente ha provveduto ai versamenti al bilancio dello Stato previsti dal DL 78/2010, convertito in L. 122/2010 e dal DL 112/2008, convertito in L. n. 133/2008, e in applicazione della Legge n. 160/2019 per un totale di € 561.949,68 (Cap. 1.04.01.01.020. – Trasferimenti correnti al Ministero dell'Economia in attuazione di norme in materia di contenimento di spesa).

In relazione alle spese per acquisto di beni e servizi (Cat. 1.03), con la Legge n. 160 del 27/12/2019 è stato previsto, al comma 590 e seguenti, che a decorrere dall'anno 2020, cessano di applicarsi le norme di contenimento di cui all'allegato A della citata legge e si prevede il seguente limite *“non possono effettuare spese per l'acquisto di beni e servizi per un importo superiore al valore medio sostenuto per le medesime finalità negli esercizi finanziari 2016, 2017 e 2018”*. In applicazione di tale norma l'Istituto rappresenta di aver rispettato per l'anno 2021 il limite previsto in coerenza con le disposizioni contenute nella Circolare MEF n. 11 del 9 aprile 2021, che recita: *“ai fini della determinazione dell'ammontare della spesa sostenibile nel rispetto dei limiti consentiti, possano escludersi le spese necessariamente sostenute nell'ambito della realizzazione di specifici progetti/attività finanziati con fondi provenienti dall'Unione europea o da altri soggetti pubblici o privati”* (a carico di fondi finalizzati) e le spese sostenute per far fronte all'emergenza COVID.

I fondi finalizzati sono identificati, in modo chiaro e inequivocabile, nel sistema contabile dell'Istituto mediante l'utilizzo di uno specifico codice “OBFU” associato alle entrate e alle uscite sin dalla fase di stanziamento delle somme in bilancio.

I valori di riferimento per la verifica del rispetto della norma sono stati estratti dal software gestionale in uso presso l'Istituto e riportati nella tabella sottostante.



Impegni su categoria 1.03 (acquisto di beni e servizi), al netto di quelli a carico di fondi finalizzati

2016	2017	2018	Media
10.747.626,56	7.334.069,11	6.301.125,08	8.127.606,92

Nell'esercizio finanziario in discorso il totale degli impegni di competenza sulla categoria 1.03, al netto dei fondi finalizzati e delle spese sostenute a carico del fondo per le esigenze emergenziali di cui al D.M. 734 del 25/06/2021 è pari a € 7.700.624,26.

Per quanto riguarda l'art. 1, comma 610 della Legge n. 160/2019 recante *"le amministrazioni pubbliche e le società inserite nel conto economico consolidato della pubblica amministrazione, OMISSIS assicurano, per il triennio 2020-2022, anche tramite il ricorso al riuso dei sistemi e degli strumenti propri della "Information and Communication Technology" ("ICT"), di cui all'articolo 69 del Decreto Legislativo 7 marzo 2005, numero 82, un risparmio di spesa annuale pari al 10 per cento della spesa annuale media per la gestione corrente del settore informatico sostenuta nel biennio 2016-2017."* è stato definitivamente abrogato con l'art. 53, comma 6, lett. b) del D.L. 31 maggio 2021, n. 77, convertito, con modificazioni, dalla L. 29 luglio 2021, n. 108

Le spese in conto capitale sono costituite da:

- 1) il canone annuo previsto dal contratto di costruzione e gestione delle nuove ali della sede centrale dell'Istituto (c.d. project financing) e le altre spese sostenute nell'ambito delle attività per l'ampliamento della sede centrale, per complessivi € 1.835.000,00 (Cap. 2.02.01.09.002);
- 2) le spese per la costruzione della sede di Palermo € 200.000,00 (Cap. 2.02.01.09.002);
- 3) le immobilizzazioni tecniche, che ammontano a € 15.564.612,78 e che riguardano:
  - per € 2.135.792,93 l'acquisto di impianti, attrezzature e macchinari nel quadro del graduale potenziamento e aggiornamento tecnologico delle reti geofisiche nazionali e dei centri di calcolo (Cap. 2.02.01.99.999.02);
  - per € 12.653.021,14 l'acquisto di materiale inventariabile per la realizzazione di progetti/convenzioni di ricerca finanziati dall'esterno (Cap. 2.02.01.99.999.01);
  - per € 290.821,00 l'acquisto di altre tipologie di hardware (Cap. 2.02.01.07.999.);
  - per € 102.834,00 l'acquisto di mobili e arredi (Cap. 2.02.01.03.999.);
  - per € 371.385,73 l'acquisto di attrezzature scientifiche (Cap. 2.02.01.05.001);
  - per € 10.757,98 l'acquisto di testi e pubblicazioni scientifiche per le Biblioteche (Cap. 2.02.01.99.001.).

I rimborsi di prestiti si riferiscono esclusivamente alla quota capitale delle rate versate nel corso dell'anno per il mutuo acceso presso la Cassa Depositi e Prestiti per l'acquisto della sede della Sezione istituzionale di Catania, pari a € 502.350,54 su base annua.

Escludendo le uscite per partite di giro, rispetto all'esercizio finanziario precedente il totale degli impegni passa da € 118.755.967,24 a 112.688.666,29 con un decremento di € 6.067.300,95, pari al 5% circa.

A tali impegni bisogna aggiungere le uscite aventi natura di partite di giro, pari a € 22.444.327,94.



Non sono stati assunti impegni oltre lo stanziamento di bilancio di singoli capitoli (tale fenomeno non è più possibile con il software gestionale entrato in funzione a decorrere dal 01/01/2007, se non per i capitoli aventi natura di partita di giro). Tale strumento garantisce il rispetto delle norme di contenimento della spesa, per la cui applicazione si rimanda al Bilancio di previsione.

#### § 3 - GESTIONE DEI RESIDUI

Al 01/01/2021 i residui attivi ammontavano a € 56.530.170,79, nel corso dell'esercizio ne sono stati riscossi per € 14.434.413,49, mentre ne restano da riscuotere per € 41.996.827,94, per un totale di € 56.431.241,43 inferiore di € 98.929,36 al predetto ammontare iniziale. L'importo suddetto è costituito dalla somma algebrica di tutte le variazioni negative dei residui attivi, effettuate a vario titolo nel corso dell'esercizio.

Al 01/01/2021 i residui passivi ammontavano a € 50.599.508,45; nel corso dell'esercizio ne sono stati pagati per € 31.423.684,71, mentre ne restano da pagare per € 18.015.346,08, per un totale di € 49.439.030,79 inferiore di € 1.160.477,66 al predetto ammontare iniziale. Tale importo è il risultato della somma algebrica di tutte le variazioni negative dei residui passivi, effettuate nel corso dell'esercizio.

Circa le variazioni negative dei residui attivi, si rimanda alla relazione illustrativa per il riaccertamento dei residui al 01/01/2021 di cui alla nota prot. 6739 del 24/03/2022.

In merito alle variazioni in riduzione dei residui passivi, si precisa che le stesse si riferiscono principalmente all'annullamento totale o parziale di ordini di acquisto.

Sia per i residui attivi che per quelli passivi, comunque, si è provveduto, sulla base di quanto esposto e ai sensi del Regolamento, alla prescritta rideterminazione con D.P. n. 17 del 05/04/2021, a valle dell'acquisizione del parere favorevole del Collegio dei Revisori.

I residui attivi e passivi al 01/01/2021, come sopra rideterminati (residui degli esercizi precedenti), si sommano ai residui dell'esercizio 2021 (residui dell'esercizio di riferimento) e la situazione complessiva dei residui al 31/12/2021 presenta le seguenti risultanze:

- Residui attivi complessivi al 31/12/2021: € 67.708.012,79,
- Residui passivi complessivi al 31/12/2021: € 53.646.868,15.

#### § 4 - GESTIONE DI CASSA

La gestione di cassa dell'esercizio finanziario 2021 si chiude con un avanzo di cassa di € 11.843.980,11, infatti, a fronte di riscossioni per € 142.769.136,98 figurano pagamenti per € 130.925.156,87.

<i>Descrizione</i>	<i>Previsioni cassa</i>	<i>Riscossioni</i>
Fondo iniziale di cassa	85.352.287,44	0
Trasferimenti correnti	183.925.005,96	119.370.145,84
Entrate extratributarie	91.351,54	339.387,09
Entrate da riduzione di attività finanziarie	537.587,64	497.582,57
<i>Parziale</i>	<i>269.906.232,58</i>	<i>120.207.115,50</i>
Entrate per conto terzi e partite di giro	13.194.360,63	22.562.021,48



	<b>Totale</b>	<b>283.100.593,21</b>	<b>142.769.136,98</b>
<b>Descrizione</b>	<b>Previsioni cassa</b>	<b>Pagamenti</b>	
Spese correnti	213.627.836,48	86.171.037,54	
Spese in conto capitale	52.823.874,03	21.689.992,11	
Rimborso Prestiti	502.351,00	502.350,54	
<i>Parziale</i>	<i>266.954.061,51</i>	<i>108.363.380,19</i>	
Uscite per conto terzi e partite di giro	16.146.531,70	22.561.776,68	
<b>Totale</b>	<b>283.100.593,21</b>	<b>130.925.156,87</b>	
Avanzo al 31/12/2021	0	11.843.980,11	

L'avanzo di cassa sommato al fondo iniziale di cassa 2021 (€ 85.352.287,44) consente di consolidare un avanzo di cassa al 31/12/2021 pari a € 97.196.267,55, come si evince anche dal prospetto allegato alla presente relazione (ALL. 1).

Il suddetto avanzo di cassa di € 97.196.267,55, che va a costituire il fondo iniziale di cassa 2022, coincide con il saldo esposto dall'estratto alla data del 31/12/2021 del conto n. 130637 intestato all'Istituto c/o la Banca d'Italia - Tesoreria Provinciale dello Stato - Sezione di Roma, con due sotto-conti, nel quale affluiscono tutte le entrate dell'Ente ai sensi delle norme in vigore in materia, come dichiarato da Intesa San Paolo SPA Istituto cassiere dell'Istituto a far data dal 1/10/2019 (ALL. 2).

Rispetto all'esercizio precedente, il totale delle riscossioni passa da € 130.381.040,39 a € 142.769.136,98 con un incremento di € 12.388.096,59 (9,5 % circa); il totale dei pagamenti passa da € 118.872.732,10 a € 130.925.156,87 con un incremento di € 12.052.424,77 (10% circa).

#### § 5 - SITUAZIONE AMMINISTRATIVA

In sede di predisposizione del Bilancio di previsione per l'esercizio finanziario 2022, l'avanzo di amministrazione al 31/12/2021 è stato presunto in € 83.757.000,00, ma non è stato utilizzato per ottenere il pareggio di bilancio, in ottemperanza di quanto disposto dall'art. 13, comma 1, della Legge 24/12/2012 n. 243.

La situazione amministrativa al 31/12/2021 espone, invece, un avanzo pari a € 111.257.412,19. Tale importo è costituito da quote a destinazione vincolata pari a:

- € 58.022.980,15 per fondi esterni;
- € 24.219.937,01 per progetti di ricerca istituzionali;
- € 1.915.000,00 per altri fondi finalizzati, come specificati nel Decreto del Presidente n. 25 del 13/04/2022;
- € 7.000.000,00 per l'acquisto della sede di Napoli di cui alla Delibera 47/2022;
- € 1.292.308,50 per prenotazioni di impegno registrate in contabilità entro il 31/12/2021 per procedure di gara non ancora concluse, ai sensi dell'art. 31, comma 3 del DPR 97/2003;
- € 1.563.813,75 per il fondo rinnovi contrattuali;
- € 1.386.023,82 relativi al fondo rischi.



A tali importi si aggiunge la quota non vincolata, pari a € 15.857.348,96. Si registra, pertanto, un incremento di € 27.500.412,19 rispetto al suddetto avanzo presunto. La differenza è dovuta alla pressoché totale mancanza, nella previsione, delle quote a destinazione vincolata relative ai fondi finalizzati.

Con riferimento alla consistenza dell'avanzo di amministrazione al 31/12/2021, si precisa che tali importi tengono conto delle variazioni rilevate in sede di riaccertamento dei residui. Le riduzioni totali o parziali di accertamenti a gravare su fondi istituzionali ha comportato la riduzione di pari importo della quota di avanzo non vincolato, mentre quelle relative ad accertamenti a gravare su fondi di progetti/convenzioni ha comportato la riduzione di pari importo della quota di avanzo vincolato relativa allo stesso progetto/convenzione, ove disponibile, o relativa a economie di progetti/convenzioni concluse.

Così determinato, l'avanzo di amministrazione al 31/12/2021 può essere applicato al Bilancio di previsione per l'esercizio finanziario 2022, essendo in massima parte destinato all'integrazione dei capitoli di spesa relativi ai fondi finalizzati.

Alla predetta applicazione si provvederà in sede di formulazione del provvedimento di asssestamento del Bilancio di previsione per l'esercizio finanziario 2022, tenendo conto dell'importo già stanziato sul bilancio di previsione 2022 a valle dell'autorizzazione del Ministero vigilante.

#### § 6 - STATO PATRIMONIALE E CONTO ECONOMICO

A partire dall'esercizio finanziario 2009 i prospetti economico - patrimoniali, che compongono il Rendiconto generale, sono ottenuti direttamente dalla procedura "TEAMGOV".

Le scritture in partita doppia, a esclusione di quelle di rettifica e integrazione, sono generate in modo univoco e automatico dalle operazioni registrate in contabilità finanziaria.

L'integrazione tra i due sistemi contabili è realizzata mediante l'associazione tra capitoli e conti economico-patrimoniali/conti di contropartita in specifiche fasi delle entrate e delle uscite.

In particolare:

- la fase di liquidazione attiva o passiva rileva il credito/debito verso il soggetto cui si riferisce e movimentata i conti di costo/ricavo o di patrimonio;
- le variazioni alle liquidazioni attive o passive danno luogo a rettifiche delle scritture precedenti e, qualora relative a esercizi antecedenti a quello di riferimento, rilevano sopravvenienze attive o passive;
- la fase di riscossione/pagamento rileva l'estinzione di un credito/debito verso il soggetto a cui si riferisce e la movimentazione del conto corrente.

A partire dall'esercizio finanziario 2016 l'associazione tra capitoli e conti è realizzata mediante l'utilizzo della matrice di transizione tra i moduli del piano dei conti integrato emanata dalla Ragioneria Generale dello Stato.

#### *Stato Patrimoniale*

Lo stato patrimoniale espone un patrimonio netto di € 133.561.898,82, evidenziando un incremento rispetto all'esercizio precedente di € 30.363.071,09.





In particolare, le attività patrimoniali, che ammontano a € 200.627.040,99, sono costituite dalle seguenti voci:

- i valori immobiliari relativi a terreni e fabbricati di proprietà dell'Ente, che sono esposti al netto del fondo di ammortamento sulla base dei dati riportati nel registro dei beni immobili. Complessivamente sono presenti valori per € 20.163.914,88.
- le immobilizzazioni tecniche per un totale di € 13.062.363,80, come risulta dai registri inventariali e dall'unito prospetto riepilogativo (ALL. 3), così ripartiti:
  - € 12.357.906,02 per Attrezzature scientifiche;
  - € 72.117,50 per mobili e arredi;
  - € 25.479,99 Mezzi di trasporto ad uso civile, di sicurezza e ordine pubblico;
  - € 560.372,38 per materiale bibliografico;
  - € 46.487,91 per Altri beni materiali diversi;
- le "Immobilizzazioni in corso", che verranno assoggettate ad ammortamento solo a seguito dell'acquisizione della proprietà dei beni o della costruzione da parte dell'Istituto per un totale di € 40.211.540,47. Tale importo comprende le quote pagate a tutto il 2021 nell'ambito del Project Financing, per la realizzazione delle nuove ali della sede centrale, l'importo versato in favore del Consorzio Stabile Agora Scarl per la realizzazione della nuova sede di Palermo e i costi sostenuti per la realizzazione delle infrastrutture previste nell'ambito dei progetti PON Grint e PON Insea;
- le partecipazioni in imprese controllate/collegate ammontano ad € 334.485,55. L'importo iscritto in bilancio nell'esercizio 2021 corrisponde a quello comunicato dall'Ufficio Aggiornamento Normativo e Partecipazioni Societarie dell'Ente, il cui dettagliato è riportato nella nota integrativa;
- le rimanenze attive relative ai magazzini "Pubblicazioni" e "Materiali di consumo" per un totale di € 20.619,14, con un decremento rispetto all'esercizio precedente di € 1.619,56 (regolarmente iscritto come variazione delle rimanenze di materie prime o beni di consumo nel conto economico). L'importo delle rimanenze è costituito da € 3.913,65 relativo a pubblicazioni e € 16.705,49 relativo a materiale di consumo;
- i crediti per € 29.637.849,60. Con l'attivazione della contabilità in partita doppia, i crediti trovano perfetta corrispondenza con i residui attivi solo se interamente liquidati. A tal fine è stato predisposto uno schema di raccordo tra residui e crediti/debiti allegato alla Nota integrativa. Nella voce "Crediti per altri trasferimenti in conto capitale" è riportato il saldo al 31/12/2021 dei Depositi presso Generali (ex INA Assitalia), previsti dalle due polizze collettive sottoscritte per l'accantonamento delle indennità di anzianità dei dipendenti dell'Istituto, per un totale di € 4.906.643,68, con una riduzione rispetto all'esercizio precedente di € 377.146,13, come si evince dall'unito prospetto (ALL. 4);
- le disponibilità liquide per € 97.196.267,55. In questa voce viene riportato il saldo attivo al 31/12/2021 sul conto n. 130637 intestato all'Istituto c/o la Banca d'Italia - Tesoreria Provinciale dello Stato - Sezione di Roma (saldo che coincide, come detto, con quello risultante dalle scritture finanziarie dell'Istituto);

Tra le passività patrimoniali, che ammontano anche esse a € 200.627.040,99, sono iscritte le seguenti voci:

- I fondi per rischi e oneri e altri fondi, per un totale di € 2.949.837,57. Rientrano in questa voce il fondo rischi e il fondo rinnovi contrattuali, quest'ultimo definito sulla base delle indicazioni contenute nella circolare MEF n. 9 del 21/04/2020;



- il "Fondo per il trattamento di fine rapporto " pari a € 52.918.138,92, con un incremento rispetto all'esercizio precedente di complessivi € 2.713.453,97, come evidenziato nella nota integrativa, ed un accantonamento 2021 pari ad € 1.543.487,50, come si evince anche dal prospetto allegato alla presente relazione (ALL. 5), regolarmente iscritto nel conto economico tra i costi;
- i debiti, pari a complessivi € 11.196.785,21. Rientrano in questa voce i mutui passivi per € 395.497,80 (corrispondenti al debito residuo verso la Cassa Depositi e Prestiti, relativo all'acquisizione della sede della Sezione di Catania); i "Debiti verso fornitori" per € 3.972.933,66; i "Debiti tributari" per € 3.061.463,03; i "Debiti previdenziali e assistenziali" per € 1.981.823,50; gli "Altri debiti" per € 1.379.525,30 e infine le "Fatture da ricevere" per € 405.541,92;

Alle predette voci devono essere aggiunti i ratei passivi per € 380,47 e il valore del Patrimonio netto pari a € 133.561.898,82, con un incremento rispetto all'esercizio precedente, come già detto, di € 30.363.071,09.

#### **Conto Economico**

Il Conto economico espone un avanzo di € 30.362.715,47.

I componenti positivi della gestione risultano pari a € 128.869.603,93.

Concorrono a tale risultato i "Ricavi delle vendite e delle prestazioni e proventi da servizi" per € 10.450,00, i "Proventi da trasferimenti e contributi" per € 128.534.948,90 e "Altri ricavi e proventi diversi" per € 324.205,03.

I componenti negativi della gestione risultano pari a € 98.529.484,54.

Concorrono a tale risultato i "Costi della produzione" per € 85.128.064,83, "Ammortamenti e svalutazioni" per 9.333.297,90 (dettagliati nel già citato ALL. 3), i "Costi per trasferimenti e contributi" per € 2.628.548,31, gli "Accantonamenti" per € 1.437.953,94 e le variazioni delle rimanenze per € 1.619,56.

La differenza tra il valore della produzione e il costo della produzione ammonta a € 30.340.119,39. A questo importo va sommata la differenza tra proventi e oneri finanziari per € 5.535,72 e la differenza tra proventi e oneri straordinari per € 17.060,36.

Gli importi sopraindicati trovano riscontro nei "prospetti di riconciliazione economico-finanziario per competenza" relativi a costi e ricavi, allegati alla Nota integrativa.

#### § 7 - SITUAZIONE DEL PERSONALE

L'Istituto al 31/12/2021 presenta la seguente consistenza organica:

LIV.	PROFILI E QUALIFICHE	TOTALE PERSONALE A TEMPO INDETERMINATO IN SERVIZIO	PERSONALE A TEMPO DETERMINATO IN SERVIZIO	TOTALE PERSONALE IN SERVIZIO
-	DIRIGENTE II FASCIA	2	0	2
	<i>Parz. Dirigenti</i>	2	0	2
I	DIRIGENTE DI RICERCA	29	0	29



II	PRIMO RICERCATORE	104	0	104
III	RICERCATORE	233	7	240
	<i>Parz. Ricercatori</i>	<i>366</i>	<i>7</i>	<i>373</i>
I	DIRIGENTE TECNOLOGO	7	0	7
II	PRIMO TECNOLOGO	32	0	32
III	TECNOLOGO	139	19	158
	<i>Parz. Tecnologi</i>	<i>178</i>	<i>19</i>	<i>197</i>
-	GEOFISICO ASSOCIATO	1	0	1
-	RICERCATORE GEOFISICO	7	0	7
	<i>Parz. Ruolo a esaurimento</i>	<i>8</i>	<i>0</i>	<i>8</i>
IV	COLLABORATORE TECNICO E.R.	56	0	56
V	COLLABORATORE TECNICO E.R.	55	0	55
VI	COLLABORATORE TECNICO E.R.	68	31	99
	<i>Parz. Collaboratori tecnici E.R.</i>	<i>179</i>	<i>31</i>	<i>210</i>
VI	OPERATORE TECNICO	10	0	10
VII	OPERATORE TECNICO	17	0	17
VIII	OPERATORE TECNICO	27	0	27
	<i>Parz. Operatori tecnici</i>	<i>54</i>	<i>0</i>	<i>54</i>
IV	FUNZIONARIO DI AMMINISTRAZIONE	2	0	2
V	FUNZIONARIO DI AMMINISTRAZIONE	11	6	17
	<i>Parz. Funzionari di amministrazione</i>	<i>13</i>	<i>6</i>	<i>19</i>
V	COLLABORATORE DI AMMINISTRAZIONE	6	0	6
VI	COLLABORATORE DI AMMINISTRAZIONE	7	0	7
VII	COLLABORATORE DI AMMINISTRAZIONE	23	2	25
	<i>Parz. Collaboratori di amministrazione</i>	<i>36</i>	<i>2</i>	<i>38</i>
VII	OPERATORE DI AMMINISTRAZIONE	2	0	2
VIII	OPERATORE DI AMMINISTRAZIONE	10	0	10
	<i>Parz. Operatori di amministrazione</i>	<i>12</i>	<i>0</i>	<i>12</i>
	<b>TOTALE GENERALE</b>	<b>848</b>	<b>65</b>	<b>913</b>

Al 31/12/2021 le unità di personale a tempo indeterminato erano 848 e le unità di personale a tempo determinato 65, per un totale di 913 unità di personale dipendente.

Nel corso del 2021, i rapporti di lavoro a tempo indeterminato sono aumentati in virtù dell'applicazione del piano di fabbisogno di personale ordinario rappresentato nel Piano Triennale attività 2021- 2023, ma anche dall'avvio del reclutamento di giovani ricercatori con le risorse finanziarie assegnate con D.M. MUR n. 802/2020 e con il D.M.614/2021 (tabella 2), oltre che dare ulteriore attuazione all'art. 20, comma 2 del D.Lgs. 75/20217 utilizzando le risorse previste dal D.M.614/2021 (tabella1) per complessive n. 17 posizioni. Oltre ai predetti dipendenti, hanno partecipato alle attività dell'INGV:

- n. 86 titolari di assegni di ricerca (erano 69 al 31/12/2020);
- n. 12 titolari di borse di studio (erano 16 al 31/12/2020);



- n. 114 incaricati di ricerca (erano 110 al 31/12/2020);  
per un totale di 1.125 unità di personale rispetto a 1.123 al 31/12/2020.

Si dichiara, infine, che, come prescritto dal Regolamento, non esistono presso l'Istituto gestioni fuori Bilancio e che tutti i dati di Bilancio trovano puntuale riscontro nelle scritture contabili (finanziarie e patrimoniali) dell'Istituto, tenute secondo i criteri di cui al Regolamento più volte richiamato.

Roma, 14 aprile 2022

Prof. Carlo DOGLIONI

# Relazione Illustrativa Allegati

PAGINA BIANCA

## ALLEGATO 1

			ALL 1
<b>CASSA - NETTI</b>			
FONDO INIZIALE DI CASSA '21		85.352.287,44	
ENTRATE '21			
in c/comp.	122.614.418,45		
in c/res.	14.407.410,11	137.021.828,56	
USCITE '21			
in c/comp.	97.316.536,96		
in c/res.	27.861.311,49	125.177.848,45	
AVANZO DI CASSA AL 31/12/'21		97.196.267,55	
E/C ISP - SALDO AL 31/12/'21		97.196.267,55	
DIFFERENZA		0,00	
<b>CASSA - LORDI</b>			
FONDO INIZIALE DI CASSA '21		85.352.287,44	
ENTRATE '21			
in c/comp.	128.334.723,49		
in c/res.	14.434.413,49	142.769.136,98	
USCITE '21			
in c/comp.	99.501.472,16		
in c/res.	31.423.684,71	130.925.156,87	
AVANZO DI CASSA AL 31/12/'21		97.196.267,55	
E/C ISP - SALDO AL 31/12/'21		97.196.267,55	
DIFFERENZA		- 0,00	
<b>LORDIZZAZIONI</b>			
ENTRATE '21			
in c/comp.	- 5.720.305,04		
in c/res.	- 27.003,38	- 5.747.308,42	
USCITE '21			
in c/comp.	- 2.184.935,20		
in c/res.	- 3.562.373,22	- 5.747.308,42	
DIFFERENZA A PAREGGIO		0,00	

## ALLEGATO 2

20220204 HUTBEDS		PROCEDURA TESORERIA ENTI		PAGINA	
INTESA SANPAOLO		VERIFICA DI CASSA DEL 04.02.2022		1	
TESORERIA 06828 ROMA - VIA DEL CORSO 226					
ENTE 1854 ISTITUTO NAZIONALE DI GEOFISICA E VU					
E N T R A T E				ESERCIZIO 2021	
FONDO DI CASSA DELL'ESERCIZIO 2020				CONTO DI DIRITTO	CONTO DI FATTO
REVERSALI ULTIMO NUMERO EMESSO N.1000100				85.352.287,44	85.352.287,44
EMESSE					
RISCOSE					
DA RISCOUTERE					
RISCOSSIONI DA REGOLARIZZARE CON REVERSALI					
	142.642.801,02	N.	3349	142.642.801,02	142.642.801,02
TOTALE DELLE ENTRATE				227.995.088,46	227.995.088,46
U S C I T E				CONTO DI DIRITTO	CONTO DI FATTO
DEFICIENZA DI CASSA DELL'ESERCIZIO 2020					
MANDATI ULTIMO NUMERO EMESSO N.1000282					
EMESSI					
PAGATI					
DA PAGARE					
PAGAMENTI DA REGOLARIZZARE CON MANDATI				130.798.820,91	130.798.820,91
TOTALE DELLE USCITE				130.798.820,91	130.798.820,91
SALDO RISULTANTE DAL CONTO DI DIRITTO				97.196.267,55	97.196.267,55
SALDO RISULTANTE DAL CONTO DI FATTO					
SOMME LIBERE					
DI CUI A C/C					
DI CUI IN BANCA D'ITALIA					
	85.932.035,46				
SOMME VINCOLATE					
DI CUI A C/C					
DI CUI IN BANCA D'ITALIA					
FONDI SPECIALI A C/C					
FIDO CONCESSO					
ANTICIPAZIONI ACCORDATE					
UTILIZZO ATTUALE					
PIGNORAMENTI					
IN ESSERE					
		DA RISERVARE		DA PAGARE	
				107.586,90	



## ALLEGATO 3

**Istituto Nazionale di Geofisica e Vulcanologia  
Stampa Totali Ammortamento per Categorie Esercizio 2021**



	Costi Storici al 01/01	Costi Storici al 31/12	Incremento Patrimoniale	Quota Amm. anno corrente	Fondo Amm. al 01/01	Fondo Amm. Amm.to Residuo al 31/12	Insussistenze	Tot Non Amm.
<b>AM. - Altri beni mobili</b>	45.938,00	103.497,38	57.559,38	14.678,55	42.771,32	57.449,87	46.047,51	0,00
<b>AU. - Automezzi e altri mezzi di trasporto</b>	984.541,85	846.778,39	-137.763,46	10.320,00	960.841,85	821.298,40	25.479,99	0,00
<b>BO. - Materiale bibliografico</b>	5.139.891,79	5.154.765,57	14.873,78	98.182,69	4.495.115,50	4.594.393,19	560.372,38	0,00
<b>BT. - Beni di Terzi</b>	0,00	85.600,66	85.600,66	0,00	0,00	0,00	0,00	85.600,66
<b>CS. - Collezioni scientifiche</b>	61.968,76	61.968,76	0,00	146,80	61.381,56	61.528,36	440,40	0,00
<b>FC. - Fabbricati civili</b>	35.452.472,83	35.452.472,83	0,00	679.206,51	14.609.351,44	15.288.557,95	20.163.914,88	0,00
<b>LA. - strumenti tecnici ed attrezzature in genere</b>	102.053.687,09	114.933.298,62	12.879.611,53	8.406.797,70	94.603.515,86	102.575.392,60	12.357.906,02	0,00
<b>MO. - Mobili, arredi e macchine di ufficio</b>	5.098.781,03	5.213.578,11	114.797,08	123.965,65	5.020.413,02	5.141.460,61	72.117,50	0,00
	<b>148.837.281,35</b>	<b>161.851.960,32</b>	<b>13.014.678,97</b>	<b>9.333.297,90</b>	<b>119.793.390,55</b>	<b>128.540.080,98</b>	<b>33.226.278,68</b>	<b>0,00</b>
				<b>Totali Generali Esercizio 2021</b>				<b>85.600,66</b>

## ALLEGATO 4

<b>COLLETTIVA 154018 ex 9010726</b>	
Valore di riscatto per cessazione alla data del 01/01/2021	3.236.214,12
Liquidazioni lorde incassate nel corso del 2021	500.529,12
Rendimento 2021	111.663,07
Valore di riscatto per cessazione al 31/12/2021	<b>2.847.348,07</b>
<b>COLLETTIVA 154094 ex 9020190</b>	
Valore di riscatto per cessazione alla data del 01/01/2021	2.047.575,69
Liquidazioni lorde incassate nel corso del 2021	31.482,23
Rendimento 2021	43.202,15
Valore di riscatto per cessazione al 31/12/2021	<b>2.059.295,61</b>

## ALLEGATO 5

	fondo al 31/12/2020	Fondo al 31/12/21	cessati 2021 da pagare	liquidati 2021	ALL. 5	
TFR		21.929.522,62	328.566,78		175.494,92	22.082.594,48
TFS		29.023.349,17	2.806.666,82		994.471,55	30.835.544,44
portieri		0	0		0	0
<b>Totale</b>	<b>51.374.651,42</b>				<b>Totale fondo al 31/12/21</b>	<b>52.918.138,92</b>
					saldo TFR in TeamGov al 31/12/21	51.374.651,42
					Accantonamento 2021	1.543.487,50

## ALTRI ALLEGATI



ISTITUTO NAZIONALE DI GEOFISICA E VULCANOLOGIA

**ATTESTAZIONI****TEMPI DI PAGAMENTO**

(ex art. 9, comma 9 del DPCM 22 settembre 2014 e art. 41, comma 1 del D.L.66/2014  
convertito in Legge n. 89/2014)

**Indicatore annuale di tempestività dei pagamenti – Anno 2021:**  
-6,35 giorni\*

**Totale importo pagamenti effettuati dopo la scadenza dei termini – Anno 2021:**  
€ 6.699.932,45

**STOCK DEBITO**

(ex art. 1 c.867 - Legge 145/2018)

**Importo stock debiti commerciali al 31/12/2021:**  
€ 59.111,90

*Il Dirigente  
della Direzione Centrale  
Affari Generali e Bilancio*

IL  
PRESIDENTE\*

*\*l'indicatore di tempestività dei pagamenti è calcolato come la somma, per ciascuna fattura emessa a titolo corrispettivo di una transazione commerciale, dei giorni effettivi intercorrenti tra la data di scadenza della fattura o richiesta equivalente di pagamento e la data di pagamento ai fornitori moltiplicata per l'importo dovuto, rapportata alla somma degli importi pagati nel periodo di riferimento (ai sensi dell'art.9 del DPCM 22 settembre 2014).*



## Risparmi sull'acquisto di beni e servizi

Capitolo	Descrizione	Impegni 2020	Impegni 2021	Differenza
		fondi istituzionali	fondi istituzionali	
1.03.01.02.001.	Carta, cancelleria e stampati	55.142,20	41.545,67	13.596,53
1.03.01.02.002	Carburanti, combustibili e lubrificanti	26.172,00	14.739,31	11.432,69
1.03.01.02.006	Materiale informatico	31.182,58	18.619,34	12.563,24
1.03.01.02.999.02	Altri beni e materiali di consumo n.a.c.	460.453,40	298.228,10	162.225,30
1.03.02.04.004.02	Formazione e aggiornamento del Personale assoggettati a norme di contenimento	96.123,00	34.799,93	61.323,07
1.03.02.05.005.	Acqua	13.516,45	7.468,89	6.047,56
1.03.02.05.999.01	Canoni per collegamenti telematici e internet	211.571,31	103.589,84	107.981,47
1.03.02.07.001.	Locazione di beni immobili	623.320,57	579.616,50	43.704,07
1.03.02.07.004.	Noleggi di hardware	126.278,43	25.503,19	100.775,24
1.03.02.10.001.	Incarichi libero professionali di studi, ricerca e consulenza	58.769,88	13.325,35	45.444,53
1.03.02.11.001	Interpretariato e traduzioni	19.989,90	599,76	19.390,14
1.03.02.11.010	Deposito, mantenimento e tutela dei brevetti	3.053,86	1.000,00	2.053,86
1.03.02.13.002.	Servizi di pulizia e lavanderia	61.140,42	47.404,51	13.735,91
1.03.02.13.003.	Trasporti, traslochi e facchinaggio	55.271,16	52.960,88	2.310,28
1.03.02.13.004.	Stampa e rilegatura	24.651,84	22.894,39	1.757,45
1.03.02.13.999.01	Servizi Integrati	1.273.512,72	710.347,90	563.164,82
1.03.02.17.001.	Commissioni per servizi finanziari	3.938,71	2.455,59	1.483,12
1.03.02.18.001.	Spese per accertamenti sanitari resi necessari dall'attività lavorativa	67.900,00	37.838,65	30.061,35
1.04.01.01.020.	Trasferimenti correnti al Ministero dell'economia in attuazione di norme in materia di contenimento	585.949,68	561.949,68	24.000,00
1.04.01.01.999.	Trasferimenti correnti a altre Amministrazioni Centrali n.a.c.	992.951,00	922.133,16	70.817,84
1.07.05.05.999.	Interessi passivi su mutui e altri finanziamenti a medio lungo termine ad altri soggetti	164.612,82	143.170,92	21.441,90
1.10.05.04.001.	Oneri da contenzioso	44.971,50	42.862,14	2.109,36
1.10.99.99.999.	Altre spese correnti n.a.c.	6.552,53	5.999,99	552,54
2.02.01.07.999.	Hardware n.a.c.	443.884,68	290.821,00	153.063,68
2.02.01.09.002.	Fabbricati ad uso commerciale e istituzionale	2.385.000,00	2.035.000,00	350.000,00
2.02.01.99.001.	Materiale bibliografico	21.891,16	10.757,98	11.133,18


**Istituto Nazionale di Geofisica e Vulcanologia**

 Via di Vigna Murata 605  
 00143 - ROMA P.IVA 06838821004 Cod.Fisc. 06838821004

38

		ESERCIZIO FINANZIARIO 2021	
		COMPETENZA	CASSA
<b>PROSPETTO RIEPILOGATIVO CONSUNTIVO DELLE SPESE PER MISSIONI E PROGRAMMI</b>			
<b>Missione: 17.</b>	<b>Ricerca e Innovazione</b>		
<b>Programma:</b>	<b>17.03 Ricerca in materia ambientale</b>		
<b>Cofog:</b>	05.5. Ricerca e sviluppo per la protezione dell'ambiente	93.136.798,69	91.546.353,74
	<b>Totale 17.03 Ricerca in materia ambientale</b>	<b>93.136.798,69</b>	<b>91.546.353,74</b>
	<b>Totale 17. Ricerca e Innovazione</b>	<b>93.136.798,69</b>	<b>91.546.353,74</b>
<b>Missione: 32.</b>	<b>Servizi Istituzionali e generali delle amministrazioni pubbliche</b>		
<b>Programma:</b>	<b>32.02 Indirizzo politico</b>		
<b>Cofog:</b>	05.5. Ricerca e sviluppo per la protezione dell'ambiente	514.901,61	501.367,48
	<b>Totale 32.02 Indirizzo politico</b>	<b>514.901,61</b>	<b>501.367,48</b>
	<b>Servizi e affari generali per le amministrazioni di competenza</b>		
<b>Programma:</b>	<b>32.03 Servizi e affari generali per le amministrazioni di competenza</b>		
<b>Cofog:</b>	05.5. Ricerca e sviluppo per la protezione dell'ambiente	18.391.444,53	15.670.137,51
	<b>Totale 32.03 Servizi e affari generali per le amministrazioni di competenza</b>	<b>18.391.444,53</b>	<b>15.670.137,51</b>
	<b>Totale 32. Servizi Istituzionali e generali delle amministrazioni pubbliche</b>	<b>18.906.346,14</b>	<b>16.171.504,99</b>
<b>Missione: 33.</b>	<b>Fondi da ripartire</b>		
<b>Programma:</b>	<b>33.02 Fondi di riserva e speciali</b>		
<b>Cofog:</b>	05.5. Ricerca e sviluppo per la protezione dell'ambiente	0,00	0,00
	<b>Totale 33.02 Fondi di riserva e speciali</b>	<b>0,00</b>	<b>0,00</b>
	<b>Totale 33. Fondi da ripartire</b>	<b>0,00</b>	<b>0,00</b>
<b>Missione: 50.</b>	<b>Debito da finanziamento dell'amministrazione</b>		
<b>Programma:</b>	<b>50.01 Mutui, prestiti e altro indebitamento contratto dall'Ente</b>		
<b>Cofog:</b>	05.5. Ricerca e sviluppo per la protezione dell'ambiente	645.521,46	645.521,46
	<b>Totale 50.01 Mutui, prestiti e altro indebitamento contratto dall'Ente</b>	<b>645.521,46</b>	<b>645.521,46</b>
	<b>Totale 50. Debito da finanziamento dell'amministrazione</b>	<b>645.521,46</b>	<b>645.521,46</b>
<b>Missione: 99.</b>	<b>Servizi conto terzi e partite di giro</b>		
<b>Programma:</b>	<b>99.01 Servizi per conto terzi e partite di giro</b>		
<b>Cofog:</b>	05.5. Ricerca e sviluppo per la protezione dell'ambiente	22.444.327,94	22.561.776,68

**Istituto Nazionale di Geofisica e Vulcanologia**



Via di Vigna Murata 605  
00143 - ROMA P.IVA 06838821004 Cod.Fisc. 06838821004

	ESERCIZIO FINANZIARIO 2021	
	COMPETENZA	CASSA
<b>PROSPETTO RIEPILOGATIVO CONSUNTIVO DELLE SPESE PER MISSIONI E PROGRAMMI</b>		
Totale 99.01 Servizi per conto terzi e partite di giro	22.444.327,94	22.561.776,68
Totale 99. Servizi conto terzi e partite di giro	22.444.327,94	22.561.776,68
<b>Totale Spese</b>	<b>135.132.994,23</b>	<b>130.925.156,87</b>

PAGINA BIANCA



# Rendiconto Finanziario Gestionale Entrate

PAGINA BIANCA

**ISTITUTO NAZIONALE DI GEOFISICA E VULCANOLOGIA  
RENDICONTO FINANZIARIO GESTIONALE ESERCIZIO 2021**



Capitolo		Gestione della Competenza 2021									
		Previsioni		Somme Accertate			Diff. rispetto alle Previsioni				
Codice	Denominazione	Iniziali	In +	In -	Definitive (3+4-5)	Riscosse	Rimaste da Riscuotere	Totale Accertamenti (7 + 8)	In Più (9 - 6)	In Meno (6 - 9)	
Cod. Altern.		3	4	5	6	7	8	9	10	11	
1	2										
	<b>2. - Trasferimenti correnti</b>										
	<u>2.01. - Trasferimenti correnti</u>										
	2.01.01. - Trasferimenti correnti da Amministrazioni pubbliche										
	<b>2.01.01.01. - Trasferimenti correnti da Amministrazioni Centrali</b>										
	<u>2.01.01.01.001. - Trasferimenti correnti da Ministeri</u>										
2.01.01.01.001.01	Contributi da Ministeri per il funzionamento	74.601.801,00	10.973.249,18		85.575.050,18	84.567.075,00	1.007.975,18	85.575.050,18			
2.01.01.01.001.02	Contributi da Ministeri per Progetti/Covenzioni	15.815.609,00	3.282.228,64	3.465.809,62	15.632.028,02	7.896.431,02	7.802.470,88	15.698.901,90	66.873,88		
	<b>Totale 2.01.01.01.001. - Trasferimenti correnti da Ministeri</b>	<b>90.417.410,00</b>	<b>14.255.477,82</b>	<b>3.465.809,62</b>	<b>101.207.078,20</b>	<b>92.463.506,02</b>	<b>8.810.446,06</b>	<b>101.273.952,08</b>	<b>66.873,88</b>		
	<u>2.01.01.01.003. - Trasferimenti correnti da Presidenza del Consiglio dei Ministri</u>										
2.01.01.01.003.01	Contributi da Presidenza del Consiglio per Progetti/Convenzioni	12.196.900,00	10.903.095,00	10.698.000,00	12.401.995,00	314.414,00	12.441.995,00	12.756.409,00	354.414,00		
	<b>Totale 2.01.01.01.003. - Trasferimenti correnti da Presidenza del Consiglio dei Ministri</b>	<b>12.196.900,00</b>	<b>10.903.095,00</b>	<b>10.698.000,00</b>	<b>12.401.995,00</b>	<b>314.414,00</b>	<b>12.441.995,00</b>	<b>12.756.409,00</b>	<b>354.414,00</b>		


**ISTITUTO NAZIONALE DI GEOFISICA E VULCANOLOGIA  
RENDICONTO FINANZIARIO GESTIONALE ESERCIZIO 2021**

## ENTRATE

Codice Cod. Altern.	Capitolo Denominazione	Gestione della Competenza 2021										
		Previsioni			Somme Accertate			Diff. rispetto alle Previsioni				
		Iniziali	Variazioni In +	In -	Definitive (3+4-5)	Riscosse	Rimaste da Riscuotere	Totale Accertamenti (7 + 8)	In Più (9 - 6)	In Meno (6 - 9)		
1	2	3	4	5	6	7	8	9	10	11		
2.01.01.01.013.01	2.01.01.01.013. - Trasferimenti correnti da enti e istituzioni centrali di ricerca e Istituti e stazioni sperimentali per la ricerca		2.194.503,29		2.194.503,29	605.427,72	1.673.057,52	2.278.485,24	83.981,95			
	Contributi da Enti di Ricerca per Progetti/Convenzioni				2.194.503,29	605.427,72	1.673.057,52	2.278.485,24	83.981,95			
	<b>Totale 2.01.01.01.013. -</b>	<b>0,00</b>	<b>2.194.503,29</b>	<b>0,00</b>	<b>2.194.503,29</b>	<b>605.427,72</b>	<b>1.673.057,52</b>	<b>2.278.485,24</b>	<b>83.981,95</b>			
	Trasferimenti correnti da enti e istituzioni centrali di ricerca e Istituti e stazioni sperimentali per la ricerca											
	<b>Totale 2.01.01.01. -</b>	<b>102.614.310,00</b>	<b>27.353.076,11</b>	<b>14.163.809,62</b>	<b>115.803.576,49</b>	<b>93.383.347,74</b>	<b>22.925.498,58</b>	<b>116.308.846,32</b>	<b>505.269,83</b>			
	Trasferimenti correnti da Amministrazioni Centrali											
	<b>2.01.01.02. - Trasferimenti correnti da Amministrazioni Locali</b>											
	2.01.01.02.008. - Trasferimenti correnti da Università		540.575,16		540.575,16	556.951,34	56.114,00	613.065,34	72.490,18			
	Contributi da Università per Progetti/Convenzioni											
2.01.01.02.008.01	<b>Totale 2.01.01.02.008. -</b>	<b>0,00</b>	<b>540.575,16</b>	<b>0,00</b>	<b>540.575,16</b>	<b>556.951,34</b>	<b>56.114,00</b>	<b>613.065,34</b>	<b>72.490,18</b>			
	Trasferimenti correnti da Università											
	2.01.01.02.999. - Trasferimenti correnti da altre Amministrazioni											

**ISTITUTO NAZIONALE DI GEOFISICA E VULCANOLOGIA**  
**RENDICONTO FINANZIARIO GESTIONALE ESERCIZIO 2021**



Capitolo		Gestione della Competenza 2021										
		Entrate		Previsioni		Somme Accertate			Diff. rispetto alle Previsioni			
Codice	Denominazione	Iniziali	Variazioni	Definitive	Riscosse	Rimaste da Riscuotere	Totale Accertamenti	In Più	In Meno			
Cod. Altern.		3	In + 4	(3+4-5) 6	7	8	(7 + 8) 9	(9 - 6) 10	(6 - 9) 11			
1	2	3	4	5	6	7	8	9	10	11		
	<u>Locali n.a.c.</u>											
2.01.01.02.999.01	Contributi da Regioni e Enti locali per Progetti/Convenzioni		4.721.165,77		4.721.165,77	2.429.431,17	2.401.156,60	4.830.587,77	109.422,00			
	Totale 2.01.01.02.999. - Trasferimenti correnti da altre Amministrazioni Locali n.a.c.	0,00	4.721.165,77	0,00	4.721.165,77	2.429.431,17	2.401.156,60	4.830.587,77	109.422,00			
	Totale 2.01.01.02. - Trasferimenti correnti da Amministrazioni Locali	0,00	5.261.740,93	0,00	5.261.740,93	2.986.382,51	2.457.270,60	5.443.653,11	181.912,18			
	Totale 2.01.01. - Trasferimenti correnti da Amministrazioni pubbliche	102.614.310,00	32.614.817,04	14.163.809,62	121.065.317,42	96.369.730,25	25.382.769,18	121.752.499,43	687.182,01			
	2.01.03. - Trasferimenti correnti da Imprese											
	<b>2.01.03.02. - Altri trasferimenti correnti da imprese</b>											
	2.01.03.02.999. - Altri trasferimenti correnti da altre imprese		318.296,57		318.296,57	324.806,86	91.078,73	415.885,59	97.589,02			
2.01.03.02.999.01	Contributi da altri soggetti per Progetti/Convenzioni		318.296,57		318.296,57	324.806,86	91.078,73	415.885,59	97.589,02			
	Totale 2.01.03.02.999. - Altri trasferimenti correnti da altre imprese	0,00	318.296,57	0,00	318.296,57	324.806,86	91.078,73	415.885,59	97.589,02			
	Totale 2.01.03.02. - Altri trasferimenti correnti da imprese	0,00	318.296,57	0,00	318.296,57	324.806,86	91.078,73	415.885,59	97.589,02			
	Totale 2.01.03. - Trasferimenti	0,00	318.296,57	0,00	318.296,57	324.806,86	91.078,73	415.885,59	97.589,02			



**ISTITUTO NAZIONALE DI GEOFISICA E VULCANOLOGIA  
RENDICONTO FINANZIARIO GESTIONALE ESERCIZIO 2021**

**ENTRATE**

Codice Cod. Altern.	Capitolo Denominazione	Gestione della Competenza 2021													
		Previsioni			Somme Accertate				Diff. rispetto alle Previsioni						
		Iniziali	In +	In -	Definitive (3+4-5)	Riscosse	Rimaste da Riscuotere	Totale Accertamenti (7 + 8)	In Più (9 - 6)	In Meno (6 - 9)					
3	4	5	6	7	8	9	10	11							
1	2 correnti da imprese														
	2.01.05. - Trasferimenti correnti dall'Unione Europea e dal Resto del Mondo														
	<b>2.01.05.01. - Trasferimenti correnti dall'Unione Europea</b>														
	<u>2.01.05.01.001. - Trasferimenti correnti dall'Unione Europea</u>														
2.01.05.01.001.01	Contributi da Unione Europea per Progetti/Convenzioni		5.955.908,60		5.955.908,60	7.857.013,54	42.072,42	7.899.085,96		1.943.177,36					
	<b>Totale 2.01.05.01.001. - Trasferimenti correnti dall'Unione Europea</b>	<b>0,00</b>	<b>5.955.908,60</b>	<b>0,00</b>	<b>5.955.908,60</b>	<b>7.857.013,54</b>	<b>42.072,42</b>	<b>7.899.085,96</b>		<b>1.943.177,36</b>					
	<u>2.01.05.01.999. - Altri trasferimenti correnti dall'Unione Europea</u>														
2.01.05.01.999.	Altri trasferimenti correnti dall'Unione Europea		724.024,75		724.024,75	724.025,24		724.025,24		0,49					
	<b>Totale 2.01.05.01.999. - Altri trasferimenti correnti dall'Unione Europea</b>	<b>0,00</b>	<b>724.024,75</b>	<b>0,00</b>	<b>724.024,75</b>	<b>724.025,24</b>	<b>0,00</b>	<b>724.025,24</b>		<b>0,49</b>					
	<b>Totale 2.01.05.01. - Trasferimenti correnti dall'Unione Europea</b>	<b>0,00</b>	<b>6.679.933,35</b>	<b>0,00</b>	<b>6.679.933,35</b>	<b>8.581.038,78</b>	<b>42.072,42</b>	<b>8.623.111,20</b>		<b>1.943.177,85</b>					
	<b>Totale 2.01.05. - Trasferimenti correnti dall'Unione Europea e dal Resto del Mondo</b>	<b>0,00</b>	<b>6.679.933,35</b>	<b>0,00</b>	<b>6.679.933,35</b>	<b>8.581.038,78</b>	<b>42.072,42</b>	<b>8.623.111,20</b>		<b>1.943.177,85</b>					

**ISTITUTO NAZIONALE DI GEOFISICA E VULCANOLOGIA**  
**RENDICONTO FINANZIARIO GESTIONALE ESERCIZIO 2021**



Capitolo		ENTRATE										
		Gestione della Competenza 2021										
Codice Cod. Altern.	Denominazione	Previsioni			Somme Accertate				Diff. rispetto alle Previsioni			
		Iniziali	Variazioni In +	In -	Definitive (3+4-5)	Riscosse	Rimaste da Riscuotere	Totale Accertamenti (7 + 8)	In Più (9 - 6)	In Meno (6 - 9)		
1	2	3	4	5	6	7	8	9	10	11		
	<i>Totale 2.01. - Trasferimenti correnti</i>	102.614.310,00	39.613.046,96	14.163.809,62	128.063.547,34	105.275.575,89	25.515.920,33	130.791.496,22	2.727.948,88			
	<i>Totale generale 2. - Trasferimenti correnti</i>	102.614.310,00	39.613.046,96	14.163.809,62	128.063.547,34	105.275.575,89	25.515.920,33	130.791.496,22	2.727.948,88			
	<b>3. - Entrate extratributarie</b>											
	<i>3.01. - Vendita di beni e servizi e proventi derivanti dalla gestione dei beni</i>											
	<i>3.01.01. - Vendita di beni</i>											
	<b>3.01.01.01. - Vendita di beni</b>											
	<i>3.01.01.01.999. - Proventi da vendita di beni n.a.c.</i>											
3.01.01.01.999.	Proventi da vendita di beni n.a.c.	0,00	0,00	0,00	0,00	0,00	0,00	0,00	0,00	0,00		
	<i>Totale 3.01.01.01.999. - Proventi da vendita di beni n.a.c.</i>	0,00	0,00	0,00	0,00	0,00	0,00	0,00	0,00	0,00		
	<b>Totale 3.01.01.01. - Vendita di beni</b>	0,00	0,00	0,00	0,00	0,00	0,00	0,00	0,00	0,00		
	<i>Totale 3.01.01. - Vendita di beni</i>	0,00	0,00	0,00	0,00	0,00	0,00	0,00	0,00	0,00		


**ISTITUTO NAZIONALE DI GEOFISICA E VULCANOLOGIA  
RENDICONTO FINANZIARIO GESTIONALE ESERCIZIO 2021**

## ENTRATE

Capitolo		Gestione della Competenza 2021										
		Previsioni			Somme Accertate			Diff. rispetto alle Previsioni				
		3	4	5	6	7	8	9	10	11		
Codice Cod. Altern.	Denominazione	Iniziali	In +	In -	Definitive (3+4-5)	Riscosse	Rimaste da Riscuotere	Totale Accertamenti (7 + 8)	In Più (9 - 6)	In Meno (6 - 9)		
1	2	3	4	5	6	7	8	9	10	11		
3.01.02.01.999.	3.01.02. - Entrate dalla vendita e dall'erogazione di servizi											
	<b>3.01.02.01. - Entrate dalla vendita di servizi</b>											
	<u>3.01.02.01.999. - Proventi da servizi n.a.c.</u>											
	Proventi da servizi n.a.c.						10.450,00	10.450,00	10.450,00	10.450,00		
	<b>Totale 3.01.02.01.999. - Proventi da servizi n.a.c.</b>	0,00	0,00	0,00	0,00	0,00	10.450,00	10.450,00	10.450,00	10.450,00		
	<b>Totale 3.01.02.01. - Entrate dalla vendita di servizi</b>	0,00	0,00	0,00	0,00	0,00	10.450,00	10.450,00	10.450,00	10.450,00		
	Totale 3.01.02. - Entrate dalla vendita e dall'erogazione di servizi	0,00	0,00	0,00	0,00	0,00	10.450,00	10.450,00	10.450,00	10.450,00		
	3.01.03. - Proventi derivanti dalla gestione dei beni											
	<b>3.01.03.02. - Fitti, noleggi e locazioni</b>											
	<u>3.01.03.02.002. - Noleggi e locazioni di altri beni immobili</u>											
	Noleggi e locazioni di altri beni immobili						0,00	0,00	0,00	0,00		
	<b>Totale 3.01.03.02.002. - Noleggi e locazioni di altri beni immobili</b>	0,00	0,00	0,00	0,00	0,00	0,00	0,00	0,00	0,00		
	<b>Totale 3.01.03.02. - Fitti, locazioni di altri beni immobili</b>	0,00	0,00	0,00	0,00	0,00	0,00	0,00	0,00	0,00		



**ISTITUTO NAZIONALE DI GEOFISICA E VULCANOLOGIA**  
**RENDICONTO FINANZIARIO GESTIONALE ESERCIZIO 2021**



Capitolo		Gestione della Competenza 2021									
		Entrate		Previsioni		Somme Accertate			Diff. rispetto alle Previsioni		
Codice	Denominazione	Iniziali	Variazioni		Definitive (3+4-5)	Riscosse	Rimaste da Riscuotere	Totale Accertamenti (7 + 8)	In Più (9 - 6)	In Meno (6 - 9)	
Cod. Altern.		3	In +	In -	6	7	8	9	10	11	
1	2	3	4	5	6	7	8	9	10	11	
	<b>noleggj e locazioni</b>										
	Totale 3.01.03. - Proventi derivanti dalla gestione dei beni	0,00	0,00	0,00	0,00	0,00	0,00	0,00	0,00	0,00	
	<b>Totale 3.01. - Vendita di beni e servizi e proventi derivanti dalla gestione dei beni</b>	0,00	0,00	0,00	0,00	0,00	10.450,00	10.450,00	10.450,00	10.450,00	
	<u>3.03. - Interessi attivi</u>										
	3.03.03. - Altri interessi attivi										
	<b>3.03.03.03. - Interessi attivi da conti della tesoreria dello Stato o di altre Amministrazioni pubbliche</b>										
	3.03.03.03.001. - Interessi attivi da conti della tesoreria dello Stato o di altre Amministrazioni pubbliche										
3.03.03.03.001.	Interessi attivi da conti della tesoreria dello Stato o di altre Amministrazioni pubbliche	0,00	0,00	0,00	0,00	1,42	0,00	1,42	1,42	1,42	
	Totale 3.03.03.03.001. - Interessi attivi da conti della tesoreria dello Stato o di altre Amministrazioni pubbliche	0,00	0,00	0,00	0,00	1,42	0,00	1,42	1,42	1,42	
	<b>Totale 3.03.03.03. - Interessi attivi da conti della tesoreria dello Stato o di altre Amministrazioni pubbliche</b>	0,00	0,00	0,00	0,00	1,42	0,00	1,42	1,42	1,42	


**ISTITUTO NAZIONALE DI GEOFISICA E VULCANOLOGIA  
RENDICONTO FINANZIARIO GESTIONALE ESERCIZIO 2021**
**ENTRATE**

Codice Cod. Altern.	Capitolo Denominazione	Gestione della Competenza 2021										
		Previsioni			Somme Accertate			Diff. rispetto alle Previsioni				
		Iniziali	In + 4	In - 5	Definitive (3+4-5) 6	Riscosse 7	Rimaste da Riscuotere 8	Totale Accertamenti (7 + 8) 9	In Più (9 - 6) 10	In Meno (6 - 9) 11		
1	2	3	4	5	6	7	8	9	10	11		
	<b>Amministrazioni pubbliche</b>											
	Totale 3.03.03. - Altri interessi attivi	0,00	0,00	0,00	0,00	1,42	0,00	1,42	1,42	1,42		
	<b>Totale 3.03. - Interessi attivi</b>	0,00	0,00	0,00	0,00	1,42	0,00	1,42	1,42	1,42		
	<b>3.05. - Rimborsi e altre entrate correnti</b>											
	3.05.02. - Rimborsi in entrata											
	<b>3.05.02.03. - Entrate da rimborsi, recuperi e restituzioni di somme non dovute o incassate in eccesso</b>											
	3.05.02.03.008. - Entrate da rimborsi, recuperi e restituzioni di somme non dovute o incassate in eccesso dal Resto del mondo					221.443,76		221.443,76	221.443,76	221.443,76		
3.05.02.03.008.	Entrate da rimborsi, recuperi e restituzioni di somme non dovute o incassate in eccesso dal Resto del mondo					221.443,76		221.443,76	221.443,76	221.443,76		
	Totale 3.05.02.03.008. - Entrate da rimborsi, recuperi e restituzioni di somme non dovute o incassate in eccesso dal Resto del mondo	0,00	0,00	0,00	0,00	221.443,76	0,00	221.443,76	221.443,76	221.443,76		
	<b>Totale 3.05.02.03. - Entrate da rimborsi, recuperi e</b>	0,00	0,00	0,00	0,00	221.443,76	0,00	221.443,76	221.443,76	221.443,76		

**ISTITUTO NAZIONALE DI GEOFISICA E VULCANOLOGIA**  
**RENDICONTO FINANZIARIO GESTIONALE ESERCIZIO 2021**



Capitolo		Gestione della Competenza 2021										
		Previsioni			Somme Accertate			Diff. rispetto alle Previsioni				
Codice	Denominazione	Iniziali	Variazioni		Definitive (3+4-5)	Riscosse	Rimaste da Riscuotere	Totale Accertamenti (7 + 8)	In Più (9 - 6)	In Meno (6 - 9)		
Cod. Altern.		3	In +	In -	6	7	8	9	10	11		
1	2	3	4	5	6	7	8	9	10	11		
	restituzioni di somme non dovute o incassate in eccesso											
	Totale 3.05.02. - Rimborsi in entrata	0,00	0,00	0,00	0,00	221.443,76	0,00	221.443,76	221.443,76			
	3.05.99. - Altre entrate correnti n.a.c.											
	<b>3.05.99.99. - Altre entrate correnti n.a.c.</b>											
	3.05.99.99.999. - Altre entrate correnti n.a.c.											
3.05.99.99.999.	Altre entrate correnti n.a.c.					80.606,43		80.606,43	80.606,43		80.606,43	
	<u>Totale 3.05.99.99.999. - Altre entrate correnti n.a.c.</u>	0,00	0,00	0,00	0,00	80.606,43	0,00	80.606,43	80.606,43		80.606,43	
	<b>Totale 3.05.99.99. - Altre entrate correnti n.a.c.</b>	0,00	0,00	0,00	0,00	80.606,43	0,00	80.606,43	80.606,43		80.606,43	
	Totale 3.05.99. - Altre entrate correnti n.a.c.	0,00	0,00	0,00	0,00	80.606,43	0,00	80.606,43	80.606,43		80.606,43	
	<u>Totale 3.05. - Rimborsi e altre entrate correnti</u>	0,00	0,00	0,00	0,00	302.050,19	0,00	302.050,19	302.050,19		302.050,19	
	<b>Totale generale 3. - Entrate extratributarie</b>	0,00	0,00	0,00	0,00	302.051,61	10.450,00	312.501,61	312.501,61		312.501,61	



**ISTITUTO NAZIONALE DI GEOFISICA E VULCANOLOGIA  
RENDICONTO FINANZIARIO GESTIONALE ESERCIZIO 2021**



Capitolo		Gestione della Competenza 2021									
		Entrate		Previsioni		Somme Accertate			Diff. rispetto alle Previsioni		
Codice	Denominazione	Iniziali	In +	In -	Definitive (3+4-5)	Riscosse	Rimaste da Riscuotere	Totale Accertamenti (7 + 8)	In Più (9 - 6)	In Meno (6 - 9)	
Cod. Altern.		3	4	5	6	7	8	9	10	11	
1	2										
	<u>5.01. - Alienazione di attività finanziarie</u>										
	5.01.01. - Alienazione di partecipazioni										
	<b>5.01.01.03. - Alienazione di partecipazioni in altre imprese</b>										
	5.01.01.03.999. - Alienazione di partecipazioni in altre imprese										
5.01.01.03.999.	Alienazione di partecipazioni in altre imprese										
	Totale 5.01.01.03.999. - Alienazione di partecipazioni in altre imprese	0,00	0,00	0,00	0,00	0,00	0,00	0,00	0,00	0,00	
	<b>Totale 5.01.01.03. - Alienazione di partecipazioni in altre imprese</b>	0,00	0,00	0,00	0,00	0,00	0,00	0,00	0,00	0,00	
	Totale 5.01.01. - Alienazione di partecipazioni	0,00	0,00	0,00	0,00	0,00	0,00	0,00	0,00	0,00	
	<u>Totale 5.01. - Alienazione di attività finanziarie</u>	0,00	0,00	0,00	0,00	0,00	0,00	0,00	0,00	0,00	
	<u>5.03. - Riscossione crediti di medio-lungo termine</u>										
	5.03.03. - Riscossione crediti di medio-lungo termine a tasso agevolato da Imprese										



**ISTITUTO NAZIONALE DI GEOFISICA E VULCANOLOGIA**  
**RENDICONTO FINANZIARIO GESTIONALE ESERCIZIO 2021**



Capitolo		Gestione della Competenza 2021									
		Entrate		Previsioni		Somme Accertate			Diff. rispetto alle Previsioni		
Codice	Denominazione	Iniziali	In +	In -	Definitive (3+4-5)	Riscosse	Rimaste da Riscuotere	Totale Accertamenti (7 + 8)	In Più (9 - 6)	In Meno (6 - 9)	
Cod. Altern.		3	4	5	6	7	8	9	10	11	
1	2										
	<u>7.01. - Anticipazioni da istituto tesoriere/cassiere</u>										
	7.01.01. - Anticipazioni da istituto tesoriere/cassiere										
	<b>7.01.01. - Anticipazioni da istituto tesoriere/cassiere</b>										
	<u>7.01.01.01.001. - Anticipazioni da istituto tesoriere/cassiere</u>										
	Anticipazioni da istituto tesoriere/cassiere										
	<b>Totale 7.01.01.01.001. - Anticipazioni da istituto tesoriere/cassiere</b>	0,00	0,00	0,00	0,00	0,00	0,00	0,00	0,00	0,00	
	<b>Totale 7.01.01.01. - Anticipazioni da istituto tesoriere/cassiere</b>	0,00	0,00	0,00	0,00	0,00	0,00	0,00	0,00	0,00	
	<b>Totale 7.01. - Anticipazioni da istituto tesoriere/cassiere</b>	0,00	0,00	0,00	0,00	0,00	0,00	0,00	0,00	0,00	
	<b>Totale generale 7. - Anticipazioni da istituto tesoriere/cassiere</b>	0,00	0,00	0,00	0,00	0,00	0,00	0,00	0,00	0,00	
	<b>9. - Entrate per conto terzi e partite di giro</b>										





**ISTITUTO NAZIONALE DI GEOFISICA E VULCANOLOGIA  
RENDICONTO FINANZIARIO GESTIONALE ESERCIZIO 2021**



Capitolo		Gestione della Competenza 2021										
		Previsioni			Somme Accertate				Diff. rispetto alle Previsioni			
Codice	Denominazione	Iniziali	In +	In -	Definitive (3+4-5)	Riscosse	Rimaste da Riscuotere	Totale Accertamenti (7 + 8)	In Più (9 - 6)	In Meno (6 - 9)		
Cod. Altern.		3	4	5	6	7	8	9	10	11		
1	2											
	<u>per conto terzi</u>											
9.01.02.01.001.	Ritenute erariali su redditi da lavoro dipendente per conto terzi	8.330.000,00			8.330.000,00	11.124.463,91		11.124.463,91	2.794.463,91			
	Totale 9.01.02.01.001. - Ritenute erariali su redditi da lavoro dipendente per conto terzi	8.330.000,00	0,00	0,00	8.330.000,00	11.124.463,91	0,00	11.124.463,91	2.794.463,91			
	Totale 9.01.02.01. - Ritenute erariali su redditi da lavoro dipendente per conto terzi	8.330.000,00	0,00	0,00	8.330.000,00	11.124.463,91	0,00	11.124.463,91	2.794.463,91			
	9.01.02.02. - Ritenute previdenziali e assistenziali su redditi da lavoro dipendente per conto terzi											
	<u>9.01.02.02.001. - Ritenute previdenziali e assistenziali su redditi da lavoro dipendente per conto terzi</u>											
9.01.02.02.001.	Ritenute previdenziali e assistenziali su redditi da lavoro dipendente per conto terzi	3.480.000,00			3.480.000,00	4.307.227,31		4.307.227,31	827.227,31			
	Totale 9.01.02.02.001. - Ritenute previdenziali e assistenziali su redditi da lavoro dipendente per conto terzi	3.480.000,00	0,00	0,00	3.480.000,00	4.307.227,31	0,00	4.307.227,31	827.227,31			
	Totale 9.01.02.02. - Ritenute previdenziali e assistenziali su redditi da lavoro dipendente per conto terzi	3.480.000,00	0,00	0,00	3.480.000,00	4.307.227,31	0,00	4.307.227,31	827.227,31			


**ISTITUTO NAZIONALE DI GEOFISICA E VULCANOLOGIA  
RENDICONTO FINANZIARIO GESTIONALE ESERCIZIO 2021**

## ENTRATE

Codice Cod. Altern.	Capitolo Denominazione	Gestione della Competenza 2021										
		Previsioni		Somme Accertate			Diff. rispetto alle Previsioni					
		Iniziali	Variazioni In +	In -	Definitive (3+4-5)	Riscosse	Rimaste da Riscuotere	Totale Accertamenti (7 + 8)	In Più (9 - 6)	In Meno (6 - 9)		
1	2	3	4	5	6	7	8	9	10	11		
	9.01.02.99. - Altre ritenute al personale dipendente per conto di terzi											
	9.01.02.99.999. - Altre ritenute al personale dipendente per conto di terzi											
	Altre ritenute al personale dipendente per conto di terzi	250.000,00			250.000,00	456.285,90		456.285,90	206.285,90			
9.01.02.99.999	Totale 9.01.02.99.999. - Altre ritenute al personale dipendente per conto di terzi	250.000,00	0,00	0,00	250.000,00	456.285,90	0,00	456.285,90	206.285,90			
	Totale 9.01.02.99. - Altre ritenute al personale dipendente per conto di terzi	250.000,00	0,00	0,00	250.000,00	456.285,90	0,00	456.285,90	206.285,90			
	Totale 9.01.02. - Ritenute su redditi da lavoro dipendente	12.060.000,00	0,00	0,00	12.060.000,00	15.887.977,12	0,00	15.887.977,12	3.827.977,12			
	9.01.03. - Ritenute su redditi da lavoro autonomo											
	9.01.03.01. - Ritenute erariali su redditi da lavoro autonomo per conto terzi											
	9.01.03.01.001. - Ritenute erariali su redditi da lavoro autonomo per conto terzi					25.203,59		25.203,59	25.203,59			
9.01.03.01.001	Ritenute erariali su redditi da lavoro autonomo per conto terzi					25.203,59		25.203,59	25.203,59			

**ISTITUTO NAZIONALE DI GEOFISICA E VULCANOLOGIA  
RENDICONTO FINANZIARIO GESTIONALE ESERCIZIO 2021**



Capitolo		Gestione della Competenza 2021										
Codice Cod. Altern.	Denominazione	Previsioni			Somme Accertate			Diff. rispetto alle Previsioni				
		Iniziali	Variazioni In +	In -	Definitive (3+4-5)	Riscosse	Rimaste da Riscuotere	Totale Accertamenti (7 + 8)	In Più (9 - 6)	In Meno (6 - 9)		
1	2	3	4	5	6	7	8	9	10	11		
	Totale 9.01.03.01.001. - Ritenute erariali su redditi da lavoro autonomo per conto terzi	0,00	0,00	0,00	0,00	25.203,59	0,00	25.203,59	25.203,59			
	Totale 9.01.03.01. - Ritenute erariali su redditi da lavoro autonomo per conto terzi	0,00	0,00	0,00	0,00	25.203,59	0,00	25.203,59	25.203,59			
	9.01.03.02. - Ritenute previdenziali e assistenziali su redditi da lavoro autonomo per conto terzi											
	9.01.03.02.001. - Ritenute previdenziali e assistenziali su redditi da lavoro autonomo per conto terzi											
9.01.03.02.001	Ritenute previdenziali e assistenziali su redditi da lavoro autonomo per conto terzi					1.449,13		1.449,13	1.449,13		1.449,13	
	Totale 9.01.03.02.001. - Ritenute previdenziali e assistenziali su redditi da lavoro autonomo per conto terzi	0,00	0,00	0,00	0,00	1.449,13	0,00	1.449,13	1.449,13		1.449,13	
	Totale 9.01.03.02. - Ritenute previdenziali e assistenziali su redditi da lavoro autonomo per conto terzi	0,00	0,00	0,00	0,00	1.449,13	0,00	1.449,13	1.449,13		1.449,13	
	Totale 9.01.03. - Ritenute su redditi da lavoro autonomo	0,00	0,00	0,00	0,00	26.652,72	0,00	26.652,72	26.652,72		26.652,72	
	9.01.99. - Altre entrate per partite di giro											


**ISTITUTO NAZIONALE DI GEOFISICA E VULCANOLOGIA  
RENDICONTO FINANZIARIO GESTIONALE ESERCIZIO 2021**

## ENTRATE

Codice Cod. Altern.	Capitolo Denominazione	Gestione della Competenza 2021										
		Previsioni			Somme Accertate				Diff. rispetto alle Previsioni			
		Iniziali	In + 4	In - 5	Definitive (3+4-5) 6	Riscosse 7	Rimaste da Riscuotere 8	Totale Accertamenti (7 + 8) 9	In Più (9 - 6) 10	In Meno (6 - 9) 11		
1	2	3	4	5	6	7	8	9	10	11		
9.01.99.03.001.	9.01.99.03. - Rimborso di fondi economici e carte aziendali											
	9.01.99.03.001. - Rimborso di fondi economici e carte aziendali	100.000,00			100.000,00	487.321,35	1.000,00	488.321,35	388.321,35			
	Totale 9.01.99.03.001. - Rimborso di fondi economici e carte aziendali	100.000,00	0,00	0,00	100.000,00	487.321,35	1.000,00	488.321,35	388.321,35			
	Totale 9.01.99.03. - Rimborso di fondi economici e carte aziendali	100.000,00	0,00	0,00	100.000,00	487.321,35	1.000,00	488.321,35	388.321,35			
	9.01.99.99. - Altre entrate per partite di giro diverse											
	9.01.99.99.999. - Altre entrate per partite di giro diverse											
9.01.99.99.999.01	Altre entrate per partite di giro					639.041,75	114.890,87	753.932,62	753.932,62			
9.01.99.99.999.02	Recupero anticipi di missione	25.000,00			25.000,00	66.813,18	30.562,53	97.375,71	72.375,71			
9.01.99.99.999.03	Recupero contributi a carico Ente	30.000,00			30.000,00	3.707,47		3.707,47		26.292,53		
9.01.99.99.999.04	Recupero IVA intracomunitaria	30.000,00			30.000,00	46.249,83		46.249,83	16.249,83			
	Totale 9.01.99.99.999. - Altre	85.000,00	0,00	0,00	85.000,00	755.812,23	145.453,40	901.265,63	816.265,63			

**ISTITUTO NAZIONALE DI GEOFISICA E VULCANOLOGIA  
RENDICONTO FINANZIARIO GESTIONALE ESERCIZIO 2021**



Capitolo		Gestione della Competenza 2021										
		Previsioni			Somme Accertate				Diff. rispetto alle Previsioni			
Codice	Denominazione	Iniziali	In +	In -	Definitive (3+4-5)	Riscosse	Rimaste da Riscuotere	Totale Accertamenti (7 + 8)	In Più (9 - 6)	In Meno (6 - 9)		
Cod. Altern.		3	4	5	6	7	8	9	10	11		
1	2											
	<u>entrate per partite di giro diverse</u>											
	<b>Totale 9.01.99.99. - Altre entrate per partite di giro diverse</b>	85.000,00	0,00	0,00	85.000,00	755.812,23	145.453,40	901.265,63	816.265,63			
	Totale 9.01.99. - Altre entrate per partite di giro diverse	185.000,00	0,00	0,00	185.000,00	1.243.133,58	146.453,40	1.389.586,98	1.204.586,98			
	<u>Totale 9.01. - Entrate per partite di giro</u>	12.245.000,00	0,00	0,00	12.245.000,00	22.180.503,56	146.453,40	22.326.956,96	10.081.956,96			
	<u>9.02. - Entrate per conto terzi</u>											
	9.02.04. - Depositi di/presso terzi											
	<b>9.02.04.02. - Restituzione di depositi cauzionali o contrattuali presso terzi</b>											
	9.02.04.02.001. - Restituzione di depositi cauzionali o contrattuali presso terzi											
9.02.04.02.001.	Restituzione di depositi cauzionali o contrattuali presso terzi					71.693,76		71.693,76	71.693,76			
	<u>Totale 9.02.04.02.001. - Restituzione di depositi cauzionali o contrattuali presso terzi</u>	0,00	0,00	0,00	0,00	71.693,76	0,00	71.693,76	71.693,76			
	<b>Totale 9.02.04.02. - Restituzioni di depositi cauzionali o contrattuali presso terzi</b>	0,00	0,00	0,00	0,00	71.693,76	0,00	71.693,76	71.693,76			
	Totale 9.02.04. - Depositi	0,00	0,00	0,00	0,00	71.693,76	0,00	71.693,76	71.693,76			



**ISTITUTO NAZIONALE DI GEOFISICA E VULCANOLOGIA**  
**RENDICONTO FINANZIARIO GESTIONALE ESERCIZIO 2021**

**ENTRATE**

Codice Cod. Altern.	Capitolo Denominazione	Gestione della Competenza 2021										
		Previsioni			Somme Accertate				Diff. rispetto alle Previsioni			
		Iniziali	Variazioni In +	In -	Definitive (3+4-5)	Riscosse	Rimaste da Riscuotere	Totale Accertamenti (7 + 8)	In Più (9 - 6)	In Meno (6 - 9)	10	11
1	2	3	4	5	6	7	8	9	10	11		
	di/presso terzi											
	9.02.05. - Riscossione imposte e tributi per conto terzi											
	<b>9.02.05.01. - Riscossione di imposte di natura corrente per conto di terzi</b>											
	9.02.05.01.001. - Riscossione di imposte di natura corrente per conto di terzi											
	Trattenute IVA su fatturazione attiva	372.000,00			372.000,00	7.316,10	2.299,00	9.615,10		362.384,90		
9.02.05.01.001.01	Totale 9.02.05.01.001. - Riscossione di imposte di natura corrente per conto di terzi	372.000,00	0,00	0,00	372.000,00	7.316,10	2.299,00	9.615,10		362.384,90		
	Totale 9.02.05.01. - Riscossione di imposte di natura corrente per conto di terzi	372.000,00	0,00	0,00	372.000,00	7.316,10	2.299,00	9.615,10		362.384,90		
	Totale 9.02.05. - Riscossione imposte e tributi per conto terzi	372.000,00	0,00	0,00	372.000,00	7.316,10	2.299,00	9.615,10		362.384,90		
	9.02.99. - Altre entrate per conto terzi											
	<b>9.02.99.99. - Altre entrate per conto terzi</b>											
	9.02.99.99.999. - Altre entrate per conto terzi											

**ISTITUTO NAZIONALE DI GEOFISICA E VULCANOLOGIA  
RENDICONTO FINANZIARIO GESTIONALE ESERCIZIO 2021**



Capitolo		Gestione della Competenza 2021										
		Previsioni			Somme Accertate			Diff. rispetto alle Previsioni				
Codice	Denominazione	Iniziali	Variazioni		Definitive (3+4-5)	Riscosse	Rimaste da Riscuotere	Totale Accertamenti (7 + 8)	In Più (9 - 6)	In Meno (6 - 9)		
Cod. Altern.		3	In +	In -	6	7	8	9	10	11		
1	2	3	4	5	6	7	8	9	10	11		
9.02.99.99.999.	Altre entrate per conto terzi						36.062,12	36.062,12	36.062,12			
	<b>Totale 9.02.99.99.999. - Altre entrate per conto terzi</b>	0,00	0,00	0,00	0,00	0,00	36.062,12	36.062,12	36.062,12			
	<b>Totale 9.02.99.99. - Altre entrate per conto terzi</b>	0,00	0,00	0,00	0,00	0,00	36.062,12	36.062,12	36.062,12			
	Totale 9.02.99. - Altre entrate per conto terzi	0,00	0,00	0,00	0,00	0,00	36.062,12	36.062,12	36.062,12			
	<b>Totale 9.02. - Entrate per conto terzi</b>	372.000,00	0,00	0,00	372.000,00	79.009,86	38.361,12	117.370,98		254.629,02		
	<b>Totale generale 9. - Entrate per conto terzi e partite di giro</b>	12.617.000,00	0,00	0,00	12.617.000,00	22.259.513,42	184.814,52	22.444.327,94	9.827.327,94			



**ISTITUTO NAZIONALE DI GEOFISICA E VULCANOLOGIA**  
**RENDICONTO FINANZIARIO GESTIONALE ESERCIZIO 2021**

**ENTRATE**

Codice Cod. Altern.	Capitolo Denominazione	Gestione della Competenza 2021												
		Previsioni		Somme Accertate				Diff. rispetto alle Previsioni						
		Iniziali	Variazioni In +	In -	Definitive (3+4-5)	Riscosse	Rimaste da Riscuotere	Totale Accertamenti (7 + 8)	In Più (9 - 6)	In Meno (6 - 9)				
1	2	3	4	5	6	7	8	9	10	11				
	<b>Riepilogo dei Titoli</b>													
	<b>Riepilogo dei titoli Centro</b>													
	Resp. Amm.va													
	Titolo II	102.614.310,00	39.613.046,96	14.163.809,62	128.063.547,34	105.275.575,99	25.515.920,33	130.791.496,22	2.727.948,88	0,00				
	Titolo III	0,00	0,00	0,00	0,00	302.051,61	10.450,00	312.501,61	312.501,61	0,00				
	Titolo IV	0,00	0,00	0,00	0,00	0,00	0,00	0,00	0,00	0,00				
	Titolo V	537.587,64	0,00	0,00	537.587,64	497.582,57	0,00	497.582,57	0,00	40.005,07				
	Titolo VII	0,00	0,00	0,00	0,00	0,00	0,00	0,00	0,00	0,00				
	Titolo IX	12.617.000,00	0,00	0,00	12.617.000,00	22.259.513,42	184.814,52	22.444.327,94	9.827.327,94	0,00				
	<b>Totale delle entrate Centro</b>	<b>115.768.897,64</b>	<b>39.613.046,96</b>	<b>14.163.809,62</b>	<b>141.218.134,98</b>	<b>128.334.723,49</b>	<b>25.711.184,85</b>	<b>154.045.908,34</b>	<b>12.827.773,36</b>	<b>0,00</b>				
	Resp. Amm.va													
	<b>Totale delle Entrate</b>	<b>115.768.897,64</b>	<b>39.613.046,96</b>	<b>14.163.809,62</b>	<b>141.218.134,98</b>	<b>128.334.723,49</b>	<b>25.711.184,85</b>	<b>154.045.908,34</b>	<b>12.827.773,36</b>	<b>0,00</b>				
	Avanzo Ammin. Applicato		91.282.949,78		91.282.949,78									91.282.949,78
	Disavanzo Finanziario													
	Disavanzo di Cassa													
	<b>Totale a Pareggio</b>	<b>115.768.897,64</b>	<b>130.895.996,74</b>	<b>14.163.809,62</b>	<b>232.501.084,76</b>	<b>128.334.723,49</b>	<b>25.711.184,85</b>	<b>154.045.908,34</b>	<b>12.827.773,36</b>	<b>78.455.176,42</b>				





**ISTITUTO NAZIONALE DI GEOFISICA E VULCANOLOGIA**  
**RENDICONTO FINANZIARIO GESTIONALE ESERCIZIO 2021**

**ENTRATE**

Capitolo	Gestione dei Residui 2021										Gestione di Cassa 2021			Totale dei Residui Attivi al Termine dell'Esercizio 2021 (8 + 14)
	Residui Attivi al 1° Gennaio	Riscossi	Rimasti da Riscuotere	Totale (13 + 14)	Variazioni		Previsioni	Riscossioni (7 + 13)	Diff. rispetto alle Previsioni In Più (19 - 18)	In Meno (18 - 19)	20	21	22	
					In più (15 - 12)	In meno (12 - 15)								
Codice Cod. Altern.	12	13	14	15	16	17	18	19	20	21	22			
2.01.01.01.001.01							85.575.050,18	84.567.075,00		1.007.975,18			1.007.975,18	
2.01.01.01.001.02	28.615.725,50	3.573.191,75	25.028.988,19	28.602.179,94		13.545,56	44.247.753,52	11.469.622,77		32.778.130,75			32.831.459,07	
	<b>28.615.725,50</b>	<b>3.573.191,75</b>	<b>25.028.988,19</b>	<b>28.602.179,94</b>	<b>0,00</b>	<b>13.545,56</b>	<b>129.822.803,70</b>	<b>96.036.697,77</b>	<b>0,00</b>	<b>33.786.105,93</b>			<b>33.839.434,25</b>	
2.01.01.01.003.01	24.803.458,00	9.653.986,00	15.149.472,00	24.803.458,00			37.205.453,00	9.968.400,00		27.237.053,00			27.591.467,00	
	<b>24.803.458,00</b>	<b>9.653.986,00</b>	<b>15.149.472,00</b>	<b>24.803.458,00</b>	<b>0,00</b>	<b>0,00</b>	<b>37.205.453,00</b>	<b>9.968.400,00</b>	<b>0,00</b>	<b>27.237.053,00</b>			<b>27.591.467,00</b>	


**ISTITUTO NAZIONALE DI GEOFISICA E VULCANOLOGIA  
RENDICONTO FINANZIARIO GESTIONALE ESERCIZIO 2021**

## ENTRATE

Capitolo Codice Cod. Altern.	Gestione dei Residui 2021					Gestione di Cassa 2021					Totale dei Residui Attivi al Termine dell'Esercizio 2021 (8 + 14)
	Residui Attivi al 1° Gennaio	Riscossi	Rimasti da Riscuotere	Totale (13 + 14)	Variazioni		Previsioni	Riscossioni	Diff. rispetto alle Previsioni		
					In più (15 - 12)	In meno (12 - 15)			In Più (19 - 18)	In Meno (18 - 19)	
1	12	13	14	15	16	17	18	19	20	21	22
201010101301	663.156,34	388.917,98	234.238,36	623.156,34		40.000,00	2.857.659,63	994.345,70		1.863.313,93	1.907.295,88
	<b>663.156,34</b>	<b>388.917,98</b>	<b>234.238,36</b>	<b>623.156,34</b>	<b>0,00</b>	<b>40.000,00</b>	<b>2.857.659,63</b>	<b>994.345,70</b>	<b>0,00</b>	<b>1.863.313,93</b>	<b>1.907.295,88</b>
	<b>54.082.339,84</b>	<b>13.616.095,73</b>	<b>40.412.698,55</b>	<b>54.028.794,28</b>	<b>0,00</b>	<b>53.545,56</b>	<b>169.885.916,33</b>	<b>106.999.443,47</b>	<b>0,00</b>	<b>62.886.472,86</b>	<b>63.338.197,13</b>
201010200801	45.752,00	16.248,00	27.984,00	44.232,00		1.520,00	586.327,16	573.199,34		13.127,82	84.098,00
	<b>45.752,00</b>	<b>16.248,00</b>	<b>27.984,00</b>	<b>44.232,00</b>	<b>0,00</b>	<b>1.520,00</b>	<b>586.327,16</b>	<b>573.199,34</b>	<b>0,00</b>	<b>13.127,82</b>	<b>84.098,00</b>

**ISTITUTO NAZIONALE DI GEOFISICA E VULCANOLOGIA  
RENDICONTO FINANZIARIO GESTIONALE ESERCIZIO 2021**



## ENTRATE

Capitolo	Gestione dei Residui 2021										Gestione di Cassa 2021				Totale dei Residui Attivi al Termine dell'Esercizio 2021 (8 + 14)
	Residui Attivi al 1° Gennaio	Riscossi	Rimasti da Riscuotere	Totale (13 + 14)	Variazioni		Previsioni	Riscossioni (7 + 13)	Diff. rispetto alle Previsioni		Totale dei Residui Attivi al Termine dell'Esercizio 2021 (8 + 14)				
					In più (15 - 12)	In meno (12 - 15)			In Più (19 - 18)	In Meno (18 - 19)					
Codice	Cod. Altern.	12	13	14	15	16	17	18	19	20	21	22			
	2.01.01.02.999.01	984.135,97	145.000,00	832.425,97	977.425,97		6.710,00	5.705.301,74	2.574.431,17		3.130.870,57	3.233.582,57			
		984.135,97	145.000,00	832.425,97	977.425,97	0,00	6.710,00	5.705.301,74	2.574.431,17	0,00	3.130.870,57	3.233.582,57			
		1.029.887,97	161.248,00	860.409,97	1.021.657,97	0,00	8.230,00	6.291.628,90	3.147.630,51	0,00	3.143.998,39	3.317.680,57			
		55.112.227,81	13.777.343,73	41.273.108,52	55.050.452,25	0,00	61.775,56	176.177.545,23	110.147.073,98	0,00	66.030.471,25	66.655.877,70			
	2.01.03.02.999.01	533.453,49	266.644,58	251.813,91	518.458,49		14.995,00	851.750,06	591.451,44		260.298,62	342.892,64			
		533.453,49	266.644,58	251.813,91	518.458,49	0,00	14.995,00	851.750,06	591.451,44	0,00	260.298,62	342.892,64			
		533.453,49	266.644,58	251.813,91	518.458,49	0,00	14.995,00	851.750,06	591.451,44	0,00	260.298,62	342.892,64			
		533.453,49	266.644,58	251.813,91	518.458,49	0,00	14.995,00	851.750,06	591.451,44	0,00	260.298,62	342.892,64			



**ISTITUTO NAZIONALE DI GEOFISICA E VULCANOLOGIA**  
**RENDICONTO FINANZIARIO GESTIONALE ESERCIZIO 2021**

**ENTRATE**

Capitolo	Gestione dei Residui 2021				Gestione di Cassa 2021				Totale dei Residui Attivi al Termine dell'Esercizio 2021 (8 + 14)			
	Residui Attivi al 1° Gennaio	Riscossi	Rimasti da Riscuotere	Totale (13 + 14)	Variazioni	Previsioni	Riscossioni	Diff. rispetto alle Previsioni				
Codice	12	13	14	15	In più (15 - 12)	In meno (12 - 15)	18	19	In Più (19 - 18)	In Meno (18 - 19)	21	22
Cod. Altern.					16	17			20			
201050100101	199.121,81	33.926,13	161.993,50	195.919,63		3.202,18	6.155.030,41	7.890.939,67	1.735.909,26			204.065,92
	<b>199.121,81</b>	<b>33.926,13</b>	<b>161.993,50</b>	<b>195.919,63</b>	<b>0,00</b>	<b>3.202,18</b>	<b>6.155.030,41</b>	<b>7.890.939,67</b>	<b>1.735.909,26</b>	<b>0,00</b>	<b>0,00</b>	<b>204.065,92</b>
2010501999	16.655,51	16.655,51		16.655,51			740.680,26	740.680,75	0,49			
	<b>16.655,51</b>	<b>16.655,51</b>	<b>0,00</b>	<b>16.655,51</b>	<b>0,00</b>	<b>0,00</b>	<b>740.680,26</b>	<b>740.680,75</b>	<b>0,49</b>	<b>0,00</b>	<b>0,00</b>	<b>0,00</b>
	215.777,32	50.581,64	161.993,50	212.575,14	0,00	3.202,18	6.895.710,67	8.631.620,42	1.735.909,75			204.065,92
	<b>215.777,32</b>	<b>50.581,64</b>	<b>161.993,50</b>	<b>212.575,14</b>	<b>0,00</b>	<b>3.202,18</b>	<b>6.895.710,67</b>	<b>8.631.620,42</b>	<b>1.735.909,75</b>	<b>0,00</b>	<b>0,00</b>	<b>204.065,92</b>



**ISTITUTO NAZIONALE DI GEOFISICA E VULCANOLOGIA  
RENDICONTO FINANZIARIO GESTIONALE ESERCIZIO 2021**

**ENTRATE**

Capitolo	Gestione dei Residui 2021				Gestione di Cassa 2021				Totale dei Residui Attivi al Termine dell'Esercizio 2021 (8 + 14)		
	Residui Attivi al 1° Gennaio	Riscossi	Rimasti da Riscuotere	Totale (13 + 14)	In più (15 - 12)	In meno (12 - 15)	Previsioni	Riscossioni		Diff. rispetto alle Previsioni In Più (19 - 18)	In Meno (18 - 19)
Codice	12	13	14	15	16	17	18	19	20	21	
Cod. Altern.											
1	55.861.458,62	14.094.569,95	41.686.915,93	55.781.485,88	0,00	79.972,74	183.925.005,96	119.370.145,84	1.735.909,75	66.290.769,87	67.202.836,26
	55.861.458,62	14.094.569,95	41.686.915,93	55.781.485,88	0,00	79.972,74	183.925.005,96	119.370.145,84	1.735.909,75	66.290.769,87	67.202.836,26
3.01.01.01.999.	454,57		454,57	454,57	0,00		454,57			454,57	454,57
	454,57	0,00	454,57	454,57	0,00	0,00	454,57	0,00	0,00	454,57	454,57
	454,57	0,00	454,57	454,57	0,00	0,00	454,57	0,00	0,00	454,57	454,57
	454,57	0,00	454,57	454,57	0,00	0,00	454,57	0,00	0,00	454,57	454,57


**ISTITUTO NAZIONALE DI GEOFISICA E VULCANOLOGIA  
RENDICONTO FINANZIARIO GESTIONALE ESERCIZIO 2021**

## ENTRATE

Capitolo	Gestione dei Residui 2021					Gestione di Cassa 2021					Totale dei Residui Attivi al Termine dell'Esercizio 2021 (8 + 14)
	Residui Attivi al 1° Gennaio	Riscossi	Rimasti da Riscuotere	Totale (13 + 14)	Variazioni In più (15 - 12) In meno (12 - 15)	Previsioni	Riscossioni (7 + 13)	Diff. rispetto alle Previsioni In Più (19 - 18) In Meno (18 - 19)	20	21	
Codice Cod. Altern.	12	13	14	15	16	17	18	19	20	21	22
1											
3.01.02.01.999.	25.400,00		25.400,00	25.400,00			25.400,00			25.400,00	35.850,00
	<b>25.400,00</b>	<b>0,00</b>	<b>25.400,00</b>	<b>25.400,00</b>	<b>0,00</b>	<b>0,00</b>	<b>25.400,00</b>	<b>0,00</b>	<b>0,00</b>	<b>25.400,00</b>	<b>35.850,00</b>
	<b>25.400,00</b>	<b>0,00</b>	<b>25.400,00</b>	<b>25.400,00</b>	<b>0,00</b>	<b>0,00</b>	<b>25.400,00</b>	<b>0,00</b>	<b>0,00</b>	<b>25.400,00</b>	<b>35.850,00</b>
3.01.03.02.002.	26.362,55	15.349,92	11.012,63	26.362,55			26.362,55	15.349,92		11.012,63	11.012,63
	<b>26.362,55</b>	<b>15.349,92</b>	<b>11.012,63</b>	<b>26.362,55</b>	<b>0,00</b>	<b>0,00</b>	<b>26.362,55</b>	<b>15.349,92</b>	<b>0,00</b>	<b>11.012,63</b>	<b>11.012,63</b>
	<b>26.362,55</b>	<b>15.349,92</b>	<b>11.012,63</b>	<b>26.362,55</b>	<b>0,00</b>	<b>0,00</b>	<b>26.362,55</b>	<b>15.349,92</b>	<b>0,00</b>	<b>11.012,63</b>	<b>11.012,63</b>


**ISTITUTO NAZIONALE DI GEOFISICA E VULCANOLOGIA  
RENDICONTO FINANZIARIO GESTIONALE ESERCIZIO 2021**

Capitolo	ENTRATE											Totale dei Residui Attivi al Termine dell'Esercizio 2021 (8 + 14)
	Gestione dei Residui 2021				Variazioni			Gestione di Cassa 2021				
	Residui Attivi al 1° Gennaio	Riscossi	Rimasti da Riscuotere	Totale (13 + 14)	In più (15 - 12)	In meno (12 - 15)	Previsioni	Riscossioni (7 + 13)	Diff. rispetto alle Previsioni In Più (19 - 18)	In Meno (18 - 19)		
Codice	12	13	14	15	16	17	18	19	20	21	22	
Cod. Altern.												
	26.362,55	15.349,92	11.012,63	26.362,55	0,00	0,00	26.362,55	15.349,92	0,00	11.012,63	11.012,63	
	52.217,12	15.349,92	36.867,20	52.217,12	0,00	0,00	52.217,12	15.349,92	0,00	36.867,20	47.317,20	
3.03.03.03.001.								1,42	1,42	1,42		
	0,00	0,00	0,00	0,00	0,00	0,00	0,00	1,42	1,42	0,00	0,00	
	0,00	0,00	0,00	0,00	0,00	0,00	0,00	1,42	1,42	0,00	0,00	


**ISTITUTO NAZIONALE DI GEOFISICA E VULCANOLOGIA  
RENDICONTO FINANZIARIO GESTIONALE ESERCIZIO 2021**

## ENTRATE

Capitolo	Gestione dei Residui 2021					Gestione di Cassa 2021					Totale dei Residui Attivi al Termine dell'Esercizio 2021 (8 + 14)
	Residui Attivi al 1° Gennaio	Riscossi	Rimasti da Riscuotere	Totale (13 + 14)	Variazioni In più (15 - 12) In meno (12 - 15)	Previsioni	Riscossioni (7 + 13)	Diff. rispetto alle Previsioni In Più (19 - 18) In Meno (18 - 19)	20	21	
1	12	13	14	15	16	17	18	19	20	21	22
	0,00	0,00	0,00	0,00	0,00	0,00	0,00	1,42	1,42	0,00	0,00
	0,00	0,00	0,00	0,00	0,00	0,00	0,00	1,42	1,42	0,00	0,00
3.05.02.03.008.	39.134,42	21.985,56	297,68	22.283,24		16.851,18	39.134,42	243.429,32	204.294,90		297,68
	39.134,42	21.985,56	297,68	22.283,24	0,00	16.851,18	39.134,42	243.429,32	204.294,90	0,00	297,68
	39.134,42	21.985,56	297,68	22.283,24	0,00	16.851,18	39.134,42	243.429,32	204.294,90	0,00	297,68



**ISTITUTO NAZIONALE DI GEOFISICA E VULCANOLOGIA**  
**RENDICONTO FINANZIARIO GESTIONALE ESERCIZIO 2021**



## ENTRATE

Capitolo	Gestione dei Residui 2021				Gestione di Cassa 2021				Totale dei Residui Attivi al Termine dell'Esercizio 2021 (8 + 14)		
	Residui Attivi al 1° Gennaio	Riscossi	Rimasti da Riscuotere	Totale (13 + 14)	In più (15 - 12)	In meno (12 - 15)	Previsioni	Riscossioni (7 + 13)		Diff. rispetto alle Previsioni In Più (19 - 18)	In Meno (18 - 19)
Codice	12	13	14	15	16	17	18	19	20	21	22
Cod. Altern.											
1											
	39.134,42	21.985,56	297,68	22.283,24	0,00	16.851,18	39.134,42	243.429,32	204.294,90	0,00	297,68
	0,00	0,00	0,00	0,00	0,00	0,00	0,00	80.606,43	80.606,43	0,00	0,00
	0,00	0,00	0,00	0,00	0,00	0,00	0,00	80.606,43	80.606,43	0,00	0,00
	39.134,42	21.985,56	297,68	22.283,24	0,00	16.851,18	39.134,42	324.035,75	284.901,33	0,00	297,68
	91.351,54	37.335,48	37.164,88	74.500,36	0,00	16.851,18	91.351,54	339.387,09	284.902,75	36.867,20	47.614,88

3.059999.999.



**ISTITUTO NAZIONALE DI GEOFISICA E VULCANOLOGIA**  
**RENDICONTO FINANZIARIO GESTIONALE ESERCIZIO 2021**

**ENTRATE**

Capitolo	Gestione dei Residui 2021				Gestione di Cassa 2021				Totale dei Residui Attivi al Termine dell'Esercizio 2021 (8 + 14)		
	Residui Attivi al 1° Gennaio	Riscossi	Rimasti da Riscuotere	Totale (13 + 14)	Variazioni	Previsioni	Riscossioni	Diff. rispetto alle Previsioni			
Codice	12	13	14	15	In più (15 - 12)	In meno (12 - 15)	18	In Più (19 - 18)	In Meno (18 - 19)	21	22
Cod. Altern.					16	17	19	20			
1											
4.04.01.99.999.	0,00	0,00	0,00	0,00	0,00	0,00	0,00	0,00	0,00	0,00	0,00
	0,00	0,00	0,00	0,00	0,00	0,00	0,00	0,00	0,00	0,00	0,00
	0,00	0,00	0,00	0,00	0,00	0,00	0,00	0,00	0,00	0,00	0,00
	0,00	0,00	0,00	0,00	0,00	0,00	0,00	0,00	0,00	0,00	0,00
	0,00	0,00	0,00	0,00	0,00	0,00	0,00	0,00	0,00	0,00	0,00
	0,00	0,00	0,00	0,00	0,00	0,00	0,00	0,00	0,00	0,00	0,00



**ISTITUTO NAZIONALE DI GEOFISICA E VULCANOLOGIA  
RENDICONTO FINANZIARIO GESTIONALE ESERCIZIO 2021**

**ENTRATE**

Capitolo	Gestione dei Residui 2021				Gestione di Cassa 2021				Totale dei Residui Attivi al Termine dell'Esercizio 2021 (8 + 14)			
	Residui Attivi al 1° Gennaio	Riscossi	Rimasti da Riscuotere	Totale (13 + 14)	Variazioni	Previsioni	Riscossioni	Diff. rispetto alle Previsioni				
Codice	12	13	14	15	In più (15 - 12)	In meno (12 - 15)	18	(7 + 13)	In Più (19 - 18)	In Meno (18 - 19)	21	22
Cod. Altern.	16	17	19	20	21	22	23	24	25	26	27	28
5.01.01.03.999.	0,00	0,00	0,00	0,00	0,00	0,00	0,00	0,00	0,00	0,00	0,00	0,00
	0,00	0,00	0,00	0,00	0,00	0,00	0,00	0,00	0,00	0,00	0,00	0,00
	0,00	0,00	0,00	0,00	0,00	0,00	0,00	0,00	0,00	0,00	0,00	0,00
	0,00	0,00	0,00	0,00	0,00	0,00	0,00	0,00	0,00	0,00	0,00	0,00



**ISTITUTO NAZIONALE DI GEOFISICA E VULCANOLOGIA**  
**RENDICONTO FINANZIARIO GESTIONALE ESERCIZIO 2021**

**ENTRATE**

Capitolo	Gestione dei Residui 2021				Gestione di Cassa 2021				Totale dei Residui Attivi al Termine dell'Esercizio 2021 (8 + 14)			
	Residui Attivi al 1° Gennaio	Riscossi	Rimasti da Riscuotere	Totale (13 + 14)	Variazioni	Previsioni	Riscossioni	Diff. rispetto alle Previsioni				
Codice	12	13	14	15	In più (15 - 12)	In meno (12 - 15)	18	19	In Più (19 - 18)	In Meno (18 - 19)	21	22
Cod. Altern.					16	17			20			
1												
5.03.03.99.999.	0,00	0,00	0,00	0,00	0,00	0,00	537.587,64	497.582,57	0,00	40.005,07	40.005,07	0,00
	0,00	0,00	0,00	0,00	0,00	0,00	537.587,64	497.582,57	0,00	40.005,07	40.005,07	0,00
	0,00	0,00	0,00	0,00	0,00	0,00	537.587,64	497.582,57	0,00	40.005,07	40.005,07	0,00
	0,00	0,00	0,00	0,00	0,00	0,00	537.587,64	497.582,57	0,00	40.005,07	40.005,07	0,00
	0,00	0,00	0,00	0,00	0,00	0,00	537.587,64	497.582,57	0,00	40.005,07	40.005,07	0,00



**ISTITUTO NAZIONALE DI GEOFISICA E VULCANOLOGIA  
RENDICONTO FINANZIARIO GESTIONALE ESERCIZIO 2021**

**ENTRATE**

Capitolo	Gestione dei Residui 2021				Gestione di Cassa 2021				Totale dei Residui Attivi al Termine dell'Esercizio 2021 (8 + 14)		
	Residui Attivi al 1° Gennaio	Riscossi	Rimasti da Riscuotere	Totale (13 + 14)	In più (15 - 12)	In meno (12 - 15)	Previsioni	Riscossioni (7 + 13)		Diff. rispetto alle Previsioni In Più (19 - 18)	In Meno (18 - 19)
Codice	12	13	14	15	16	17	18	19	20	21	22
Cod. Altern.											
7.01.01.01.001.	0,00	0,00	0,00	0,00	0,00	0,00	0,00	0,00	0,00	0,00	0,00
	0,00	0,00	0,00	0,00	0,00	0,00	0,00	0,00	0,00	0,00	0,00
	0,00	0,00	0,00	0,00	0,00	0,00	0,00	0,00	0,00	0,00	0,00
	0,00	0,00	0,00	0,00	0,00	0,00	0,00	0,00	0,00	0,00	0,00
	0,00	0,00	0,00	0,00	0,00	0,00	0,00	0,00	0,00	0,00	0,00


**ISTITUTO NAZIONALE DI GEOFISICA E VULCANOLOGIA  
RENDICONTO FINANZIARIO GESTIONALE ESERCIZIO 2021**
**ENTRATE**

Capitolo	Gestione dei Residui 2021					Gestione di Cassa 2021				Totale dei Residui Attivi al Termine dell'Esercizio 2021 (8 + 14)	
	Residui Attivi al 1° Gennaio	Riscossi	Rimasti da Riscuotere	Totale (13 + 14)	Variazioni In più (15 - 12) In meno (12 - 15)	Previsioni	Riscossioni (7 + 13)	Diff. rispetto alle Previsioni In Più (19 - 18) In Meno (18 - 19)	20		21
Codice Cod. Altern.	12	13	14	15	16	17	18	19	20	21	22
9010102001	489,77	489,77	489,77	489,77	489,77	0,00	489,77	5.023.229,91	5.022.740,14		
	489,77	489,77	0,00	489,77	0,00	0,00	489,77	5.023.229,91	5.022.740,14	0,00	0,00
	489,77	489,77	0,00	489,77	0,00	0,00	489,77	5.023.229,91	5.022.740,14	0,00	0,00
	489,77	489,77	0,00	489,77	0,00	0,00	489,77	5.023.229,91	5.022.740,14	0,00	0,00

**ISTITUTO NAZIONALE DI GEOFISICA E VULCANOLOGIA  
RENDICONTO FINANZIARIO GESTIONALE ESERCIZIO 2021**



## ENTRATE

Capitolo	Gestione dei Residui 2021						Gestione di Cassa 2021				Totale dei Residui Attivi al Termine dell'Esercizio 2021 (8 + 14)
	Residui Attivi al 1° Gennaio	Riscossi	Rimasti da Riscuotere	Totale (13 + 14)	Variazioni		Previsioni	Riscossioni (7 + 13)	Diff. rispetto alle Previsioni		
					In più (15 - 12)	In meno (12 - 15)			In Più (19 - 18)	In Meno (18 - 19)	
Codice	12	13	14	15	16	17	18	19	20	21	22
Cod. Altern.											
1											
9.01.02.01.001.	669,69	669,69		669,69			8.330.669,69	11.125.133,60	2.794.463,91		
	669,69	669,69	0,00	669,69	0,00	0,00	8.330.669,69	11.125.133,60	2.794.463,91	0,00	0,00
	669,69	669,69	0,00	669,69	0,00	0,00	8.330.669,69	11.125.133,60	2.794.463,91	0,00	0,00
9.01.02.02.001.											
							3.480.000,00	4.307.227,31	827.227,31		
	0,00	0,00	0,00	0,00	0,00	0,00	3.480.000,00	4.307.227,31	827.227,31	0,00	0,00
	0,00	0,00	0,00	0,00	0,00	0,00	3.480.000,00	4.307.227,31	827.227,31	0,00	0,00


**ISTITUTO NAZIONALE DI GEOFISICA E VULCANOLOGIA  
RENDICONTO FINANZIARIO GESTIONALE ESERCIZIO 2021**
**ENTRATE**

Capitolo	Gestione dei Residui 2021											Gestione di Cassa 2021			Totale dei Residui Attivi al Termine dell'Esercizio 2021 (8 + 14)
	Residui Attivi al 1° Gennaio	Riscossi	Rimasti da Riscuotere	Totale (13 + 14)	Variazioni		Previsioni	Riscossioni	Diff. rispetto alle Previsioni		Totale				
					In più (15 - 12)	In meno (12 - 15)			In Più (19 - 18)	In Meno (18 - 19)					
Codice Cod. Altern.	12	13	14	15	16	17	18	19	20	21	22				
9.01.02.99.999	117,32	117,32	117,32	117,32	0,00	0,00	250.117,32	456.403,22	206.285,90			0,00			
	117,32	117,32	0,00	117,32	0,00	0,00	250.117,32	456.403,22	206.285,90	0,00		0,00			
	117,32	117,32	0,00	117,32	0,00	0,00	250.117,32	456.403,22	206.285,90			0,00			
	787,01	787,01	0,00	787,01	0,00	0,00	12.060.787,01	15.888.764,13	3.827.977,12	0,00		0,00			
9.01.03.01.001	396,78	396,78		396,78			396,78	25.600,37	25.203,59						





**ISTITUTO NAZIONALE DI GEOFISICA E VULCANOLOGIA**  
**RENDICONTO FINANZIARIO GESTIONALE ESERCIZIO 2021**

**ENTRATE**

Capitolo	Gestione dei Residui 2021				Gestione di Cassa 2021				Totale dei Residui Attivi al Termine dell'Esercizio 2021 (8 + 14)		
	Residui Attivi al 1° Gennaio	Riscossi	Rimasti da Riscuotere	Totale (13 + 14)	In più (15 - 12)	In meno (12 - 15)	Previsioni	Riscossioni (7 + 13)		Diff. rispetto alle Previsioni In Più (19 - 18)	In Meno (18 - 19)
Codice	12	13	14	15	16	17	18	19	20	21	22
Cod. Altern.											
1	396,78	396,78	0,00	396,78	0,00	0,00	396,78	25.600,37	25.203,59	0,00	0,00
	396,78	396,78	0,00	396,78	0,00	0,00	396,78	25.600,37	25.203,59	0,00	0,00
9.01.03.02.001	0,00	0,00	0,00	0,00	0,00	0,00	0,00	1.449,13	1.449,13	0,00	0,00
	0,00	0,00	0,00	0,00	0,00	0,00	0,00	1.449,13	1.449,13	0,00	0,00
	396,78	396,78	0,00	396,78	0,00	0,00	396,78	27.049,50	26.652,72	0,00	0,00


**ISTITUTO NAZIONALE DI GEOFISICA E VULCANOLOGIA  
RENDICONTO FINANZIARIO GESTIONALE ESERCIZIO 2021**
**ENTRATE**

Capitolo Codice Cod. Altern.	Gestione dei Residui 2021										Gestione di Cassa 2021				Totale dei Residui Attivi al Termine dell'Esercizio 2021 (8 + 14)
	Residui Attivi al 1° Gennaio	Riscossi	Rimasti da Riscuotere	Totale (13 + 14)	Variazioni		Previsioni	Riscossioni	Diff. rispetto alle Previsioni		Totale dei Residui Attivi al Termine dell'Esercizio 2021 (8 + 14)				
					In più (15 - 12)	In meno (12 - 15)			In Più (19 - 18)	In Meno (18 - 19)					
1	12	13	14	15	16	17	18	19	20	21	22				
9.01.99.99.99.01.	43.900,00	43.900,00	0,00	43.900,00	0,00	0,00	143.900,00	531.221,35	387.321,35		1.000,00				
	<b>43.900,00</b>	<b>43.900,00</b>	<b>0,00</b>	<b>43.900,00</b>	<b>0,00</b>	<b>0,00</b>	<b>143.900,00</b>	<b>531.221,35</b>	<b>387.321,35</b>	<b>0,00</b>	<b>1.000,00</b>				
	<b>43.900,00</b>	<b>43.900,00</b>	<b>0,00</b>	<b>43.900,00</b>	<b>0,00</b>	<b>0,00</b>	<b>143.900,00</b>	<b>531.221,35</b>	<b>387.321,35</b>	<b>0,00</b>	<b>1.000,00</b>				
9.01.99.99.99.01	236.274,22	236.274,22		236.274,22			236.274,22	875.315,97	639.041,75		114.890,87				
9.01.99.99.99.02	9.723,44	7.881,36	1.736,64	9.618,00		105,44	34.723,44	74.694,54	39.971,10		32.299,17				
9.01.99.99.99.03							30.000,00	3.707,47		26.292,53					
9.01.99.99.99.04	245.997,66	244.155,58	1.736,64	245.892,22	0,00	105,44	330.997,66	999.967,81	695.262,68	26.292,53	147.190,04				

**ISTITUTO NAZIONALE DI GEOFISICA E VULCANOLOGIA  
RENDICONTO FINANZIARIO GESTIONALE ESERCIZIO 2021**


## ENTRATE

Capitolo	Gestione dei Residui 2021				Gestione di Cassa 2021				Totale dei Residui Attivi al Termine dell'Esercizio 2021 (8 + 14)		
	Residui Attivi al 1° Gennaio	Riscossi	Rimasti da Riscuotere	Totale (13 + 14)	In più (15 - 12)	In meno (12 - 15)	Previsioni	Riscossioni (7 + 13)		Diff. rispetto alle Previsioni In Più (19 - 18)	In Meno (18 - 19)
Codice	12	13	14	15	16	17	18	19	20	21	22
Cod. Altern.											
	245.997,66	244.155,58	1.736,64	245.892,22	0,00	105,44	330.997,66	999.967,81	695.262,68	26.292,53	147.190,04
	289.897,66	288.055,58	1.736,64	289.792,22	0,00	105,44	474.897,66	1.531.189,16	1.082.584,03	26.292,53	148.190,04
	291.571,22	289.729,14	1.736,64	291.465,78	0,00	105,44	12.536.571,22	22.470.232,70	9.959.954,01	26.292,53	148.190,04
9.02.04.02.001.	10.062,26		8.062,26	8.062,26		2.000,00	10.062,26	71.693,76	61.631,50		8.062,26
	10.062,26	0,00	8.062,26	8.062,26	0,00	2.000,00	10.062,26	71.693,76	61.631,50	0,00	8.062,26
	10.062,26	0,00	8.062,26	8.062,26	0,00	2.000,00	10.062,26	71.693,76	61.631,50	0,00	8.062,26
	10.062,26	0,00	8.062,26	8.062,26	0,00	2.000,00	10.062,26	71.693,76	61.631,50	0,00	8.062,26



**ISTITUTO NAZIONALE DI GEOFISICA E VULCANOLOGIA**  
**RENDICONTO FINANZIARIO GESTIONALE ESERCIZIO 2021**

**ENTRATE**

Capitolo	Gestione dei Residui 2021					Gestione di Cassa 2021				Totale dei Residui Attivi al Termine dell'Esercizio 2021 (8 + 14)		
	Residui Attivi al 1° Gennaio	Riscossi	Rimasti da Riscuotere	Totale (13 + 14)	Variazioni	Previsioni	Riscossioni	Diff. rispetto alle Previsioni	Totale			
Codice	12	13	14	15	In più (15 - 12)	In meno (12 - 15)	18	19	In Più (19 - 18)	In Meno (18 - 19)	21	22
Cod. Altern.					16	17			20			
9.02.05.01.001.01	97.599,30	12.778,92	84.820,38	97.599,30			469.599,30	20.095,02		449.504,28		87.119,38
	<b>97.599,30</b>	<b>12.778,92</b>	<b>84.820,38</b>	<b>97.599,30</b>	<b>0,00</b>	<b>0,00</b>	<b>469.599,30</b>	<b>20.095,02</b>	<b>0,00</b>	<b>449.504,28</b>	<b>0,00</b>	<b>87.119,38</b>
	97.599,30	12.778,92	84.820,38	97.599,30	0,00	0,00	469.599,30	20.095,02	0,00	449.504,28	0,00	87.119,38
	<b>97.599,30</b>	<b>12.778,92</b>	<b>84.820,38</b>	<b>97.599,30</b>	<b>0,00</b>	<b>0,00</b>	<b>469.599,30</b>	<b>20.095,02</b>	<b>0,00</b>	<b>449.504,28</b>	<b>0,00</b>	<b>87.119,38</b>

**ISTITUTO NAZIONALE DI GEOFISICA E VULCANOLOGIA  
RENDICONTO FINANZIARIO GESTIONALE ESERCIZIO 2021**



## ENTRATE

Capitolo	Gestione dei Residui 2021						Gestione di Cassa 2021				Totale dei Residui Attivi al Termine dell'Esercizio 2021 (8 + 14)
	Residui Attivi al 1° Gennaio	Riscossi	Rimasti da Riscuotere	Totale (13 + 14)	In più (15 - 12)	In meno (12 - 15)	Previsioni	Riscossioni (7 + 13)	Diff. rispetto alle Previsioni In Più (19 - 18)	In Meno (18 - 19)	
Codice Cod. Altern.	12	13	14	15	16	17	18	19	20	21	22
9.02.99.99.999.	178.127,85		178.127,85	178.127,85			178.127,85			178.127,85	214.189,97
	178.127,85	0,00	178.127,85	178.127,85	0,00	0,00	178.127,85	0,00	0,00	178.127,85	214.189,97
	178.127,85	0,00	178.127,85	178.127,85	0,00	0,00	178.127,85	0,00	0,00	178.127,85	214.189,97
	178.127,85	0,00	178.127,85	178.127,85	0,00	0,00	178.127,85	0,00	0,00	178.127,85	214.189,97
	285.789,41	12.778,92	271.010,49	283.789,41	0,00	2.000,00	657.789,41	91.788,78	61.631,50	627.632,13	309.371,61
	577.360,63	302.508,06	272.747,13	575.255,19	0,00	2.105,44	13.194.360,63	22.562.021,48	10.021.585,51	653.924,66	457.561,65


**ISTITUTO NAZIONALE DI GEOFISICA E VULCANOLOGIA  
RENDICONTO FINANZIARIO GESTIONALE ESERCIZIO 2021**
**ENTRATE**

Capitolo Codice Cod. Altern.	Gestione dei Residui 2021					Gestione di Cassa 2021					Totale dei Residui Attivi al Termine dell'Esercizio 2021 (8 + 14)
	Residui Attivi al 1° Gennaio	Riscossi	Rimasti da Riscuotere	Totale (13 + 14)	Variazioni In più (15 - 12)	In meno (12 - 15)	Previsioni (7 + 13)	Riscossioni (19 - 18)	In Più (19 - 18)	In Meno (18 - 19)	
1	12	13	14	15	16	17	18	19	20	21	22
	55.861.458,62	14.094.569,95	41.686.915,93	55.781.485,88	0,00	79.972,74	183.925.005,96	119.370.145,84	0,00	64.554.860,12	67.202.836,26
	91.351,54	37.335,48	37.164,88	74.500,36	0,00	18.851,18	91.351,54	339.387,09	248.035,55	0,00	47.614,88
	0,00	0,00	0,00	0,00	0,00	0,00	0,00	0,00	0,00	0,00	0,00
	0,00	0,00	0,00	0,00	0,00	0,00	537.587,64	497.582,57	0,00	40.005,07	0,00
	0,00	0,00	0,00	0,00	0,00	0,00	0,00	0,00	0,00	0,00	0,00
	577.360,63	302.508,06	272.747,13	575.255,19	0,00	2.105,44	13.194.360,63	22.562.021,48	9.367.660,85	0,00	457.561,65
	<b>56.530.170,79</b>	<b>14.434.413,49</b>	<b>41.996.827,94</b>	<b>56.431.241,43</b>	<b>0,00</b>	<b>98.929,36</b>	<b>197.748.305,77</b>	<b>142.769.136,98</b>	<b>9.615.696,40</b>	<b>64.594.865,19</b>	<b>67.708.012,79</b>
	<b>56.530.170,79</b>	<b>14.434.413,49</b>	<b>41.996.827,94</b>	<b>56.431.241,43</b>	<b>0,00</b>	<b>98.929,36</b>	<b>197.748.305,77</b>	<b>142.769.136,98</b>	<b>9.615.696,40</b>	<b>64.594.865,19</b>	<b>67.708.012,79</b>
							<b>85.352.287,44</b>				<b>85.352.287,44</b>
							<b>283.100.593,21</b>		<b>0,00</b>	<b>140.331.456,23</b>	<b>67.708.012,79</b>

# Rendiconto Finanziario Gestionale Uscite

PAGINA BIANCA



**ISTITUTO NAZIONALE DI GEOFISICA E VULCANOLOGIA  
RENDICONTO FINANZIARIO GESTIONALE ESERCIZIO 2021**



Capitolo		Gestione della Competenza 2021									
		Previsioni			Somme impegnate			Diff. rispetto alle Previsioni			
Codice	Denominazione	Iniziali	Variazioni		Definitive	Pagate	Rimaste da Pagare	Totale Impegni	In Più	In Meno	
Cod. Altern.		3	In +	In -	(3+4-5)	7	8	(7 + 8)	(9 - 6)	(6 - 9)	
1	2	3	4	5	6	7	8	9	10	11	
	<b>1. - Spese correnti</b>										
	<i>1.01. - Redditi da lavoro dipendente</i>										
	1.01.01. - Retribuzioni lorde										
	<b>1.01.01.01. - Retribuzioni in denaro</b>										
	<u>1.01.01.01.001. - Arretrati per anni precedenti corrisposti al personale a tempo indeterminato</u>										
1.01.01.01.001.	Arretrati per anni precedenti corrisposti al personale a tempo indeterminato	0,00	0,00	0,00	0,00	0,00	0,00	0,00	0,00	0,00	
	<u>Totale 1.01.01.01.001. - Arretrati per anni precedenti corrisposti al personale a tempo indeterminato</u>										
	1.01.01.01.002. - Voci stipendiali corrisposte al personale a tempo indeterminato	35.729.203,00	2.268.800,05		37.998.003,05	33.322.698,37	256.966,01	33.579.664,38		4.418.338,67	
1.01.01.01.002.	Voci stipendiali corrisposte al personale a tempo indeterminato	35.729.203,00	2.268.800,05		37.998.003,05	33.322.698,37	256.966,01	33.579.664,38		4.418.338,67	
	<u>Totale 1.01.01.01.002. - Voci stipendiali corrisposte al personale a tempo indeterminato</u>										
	1.01.01.01.004. - Indennità ed altri compensi, esclusi i rimborsi										



**ISTITUTO NAZIONALE DI GEOFISICA E VULCANOLOGIA  
RENDICONTO FINANZIARIO GESTIONALE ESERCIZIO 2021**

**USCITE**

Codice Cod. Altern.	Capitolo	Denominazione	Gestione della Competenza 2021						Somme impegnate		Diff. rispetto alle Previsioni	
			Previsioni		Definitive (3+4-5)	Pagate	Rimaste da Pagare	Totale Impegni (7 + 8)	In Più (9 - 6)	In Meno (6 - 9)		
			Iniziali	Variazioni							In +	In -
1	2	3	4	5	6	7	8	9	10	11		
1.01.01.01.004.01	spesa per missione, corrisposti al personale a tempo indeterminato	108.584,00	3.368,46		111.952,46	89.147,46	22.805,00	111.952,46				
1.01.01.01.004.02	Fondo emolumenti accessori al Personale dirigente	1.422.422,00	53.001,87		1.475.423,87	1.125.017,63	350.406,24	1.475.423,87				
1.01.01.01.004.03	Fondo emolumenti accessori al Personale I - III livello	2.594.606,00	296.663,00		2.891.269,00	2.354.015,68	537.253,32	2.891.269,00				
	<b>Totale 1.01.01.01.004 - Indennità ed altri compensi, esclusi i rimborsi spesa per missione, corrisposti al personale a tempo indeterminato</b>	<b>4.125.612,00</b>	<b>353.033,33</b>	<b>0,00</b>	<b>4.478.645,33</b>	<b>3.568.180,77</b>	<b>910.464,56</b>	<b>4.478.645,33</b>	<b>0,00</b>	<b>0,00</b>		
1.01.01.01.005	<u>1.01.01.01.005 - Arretrati per anni precedenti corrisposti al personale a tempo determinato</u>		213.792,03		213.792,03					213.792,03		
	<b>Totale 1.01.01.01.005 - Arretrati per anni precedenti corrisposti al personale a tempo determinato</b>	<b>0,00</b>	<b>213.792,03</b>	<b>0,00</b>	<b>213.792,03</b>	<b>0,00</b>	<b>0,00</b>	<b>0,00</b>	<b>0,00</b>	<b>213.792,03</b>		
1.01.01.01.006	<u>1.01.01.01.006 - Voci stipendiali corrisposte al personale a tempo determinato</u>	1.212.946,00			1.212.946,00	1.084.910,22	128.035,78	1.212.946,00				
	<b>Voci stipendiali corrisposte al personale a tempo determinato</b>	<b>1.212.946,00</b>			<b>1.212.946,00</b>	<b>1.084.910,22</b>	<b>128.035,78</b>	<b>1.212.946,00</b>				



**ISTITUTO NAZIONALE DI GEOFISICA E VULCANOLOGIA  
RENDICONTO FINANZIARIO GESTIONALE ESERCIZIO 2021**

Capitolo		Gestione della Competenza 2021										
		Previsioni			Somme impegnate			Diff. rispetto alle Previsioni				
Codice	Denominazione	Iniziali	Variazioni	Definitive	Pagate	Rimaste da Pagare	Totale Impegni	In Più	In Meno			
Cod. Altern.		3	In + 4	In - 5	(3+4-5) 6	7	(7 + 8) 9	(9 - 6) 10	(6 - 9) 11			
1	2	1.212.946,00	0,00	0,00	1.212.946,00	1.084.910,22	128.035,78	0,00	0,00			
	Totale 1.01.01.01.006. - Voci sindacali corrisposte al personale a tempo determinato											
	1.01.01.01.008. - Indennità ed altri compensi, esclusi i rimborsi spesa documentati per missione, corrisposti al personale a tempo determinato											
1.01.01.01.008.01	Fondo emolumenti accessori al Personale dirigente TD											
1.01.01.01.008.02	Fondo emolumenti accessori al Personale I - III livello TD											
1.01.01.01.008.03	Fondo emolumenti accessori al Personale IV - VIII livello TD											
	Totale 1.01.01.01.008. - Indennità ed altri compensi, esclusi i rimborsi spesa documentati per missione, corrisposti al personale a tempo determinato	0,00	0,00	0,00	0,00	0,00	0,00	0,00	0,00			
	Totale 1.01.01.01. - Retribuzioni in denaro	41.067.761,00	2.835.625,41	0,00	43.903.386,41	37.975.789,36	1.295.466,35	39.271.255,71	4.632.130,70			
	1.01.01.02. - Altre spese per il personale											
	1.01.01.02.002. - Buoni pasto											
1.01.01.02.002	Buoni pasto		800.000,00		800.000,00	235.939,44	555.074,48	791.013,92	8.986,08			
	Totale 1.01.01.02.002. - Buoni	0,00	800.000,00	0,00	800.000,00	235.939,44	555.074,48	791.013,92	8.986,08			



**ISTITUTO NAZIONALE DI GEOFISICA E VULCANOLOGIA**  
**RENDICONTO FINANZIARIO GESTIONALE ESERCIZIO 2021**

**USCITE**

Codice Cod. Altern.	Capitolo Denominazione	Gestione della Competenza 2021												
		Previsioni		Somme Impegnate			Diff. rispetto alle Previsioni							
		Iniziali	Variazioni In +	In -	Definitive (3+4-5)	Pagate	Rimaste da Pagare	Totale Impegni (7 + 8)	In Più (9 - 6)	In Meno (6 - 9)				
1	2	3	4	5	6	7	8	9	10	11				
	paslo													
	1.01.01.02.999. - Altre spese per il personale n.a.c.													
1.01.01.02.999.01	Spese per Progetti/Convenzioni - Spese di personale	4.246.100,00	15.095.036,10	1.721.045,04	17.620.091,06	7.665.785,45	637.264,68	8.303.050,13				9.317.040,93		
1.01.01.02.999.02	Borse di studio, assegni di ricerca e corsi di dottorato		1.932.059,07		1.932.059,07	723.642,91	538.753,42	1.262.396,33				669.662,74		
	Totale 1.01.01.02.999. - Altre spese per il personale n.a.c.	4.246.100,00	17.027.095,17	1.721.045,04	19.552.150,13	8.389.428,36	1.176.018,10	9.565.446,46				9.986.703,67		
	Totale 1.01.01.02. - Altre spese per il personale	4.246.100,00	17.827.095,17	1.721.045,04	20.352.150,13	8.625.367,80	1.731.092,58	10.356.460,38				9.995.689,75		
	Totale 1.01.01. - Reimbursazioni lorde	45.313.861,00	20.662.720,58	1.721.045,04	64.255.536,54	46.601.157,16	3.026.588,93	49.627.716,09				14.627.820,45		
	1.01.02. - Contributi sociali a carico dell'ente													
	<b>1.01.02.01. - Contributi sociali effettivi a carico dell'ente</b>													
	1.01.02.01.001. - Contributi obbligatori per il personale	10.193.000,00	1.047.046,49		11.240.046,49	8.432.849,93	1.438.585,48	9.871.435,41				1.368.611,08		
1.01.02.01.001.	Totale 1.01.02.01.001. - Contributi obbligatori per il personale	10.193.000,00	1.047.046,49	0,00	11.240.046,49	8.432.849,93	1.438.585,48	9.871.435,41				1.368.611,08		
	1.01.02.01.999. - Altri contributi sociali effettivi n.a.c.													

**ISTITUTO NAZIONALE DI GEOFISICA E VULCANOLOGIA**  
**RENDICONTO FINANZIARIO GESTIONALE ESERCIZIO 2021**



Capitolo		Gestione della Competenza 2021									
		Previsioni		Somme impegnate			Diff. rispetto alle Previsioni				
Codice	Denominazione	Iniziali	In +	In -	Definitive (3+4-5)	Pagate	Rimaste da Pagare	Totale Impegni (7 + 8)	In Più (9 - 6)	In Meno (6 - 9)	
Cod. Altern.		3	4	5	6	7	8	9	10	11	
1.01.02.01.999.	Altri contributi sociali effettivi n.a.c.	245.000,00			245.000,00	234.757,89	12,00	234.769,89		10.230,11	
	Totale 1.01.02.01.999. - Altri contributi sociali effettivi n.a.c.	245.000,00	0,00	0,00	245.000,00	234.757,89	12,00	234.769,89		10.230,11	
	Totale 1.01.02.01. - Contributi sociali effettivi a carico dell'ente	10.438.000,00	1.047.046,49	0,00	11.485.046,49	8.667.607,82	1.438.597,48	10.106.205,30		1.378.841,19	
	Totale 1.01.02. - Contributi sociali a carico dell'ente	10.438.000,00	1.047.046,49	0,00	11.485.046,49	8.667.607,82	1.438.597,48	10.106.205,30		1.378.841,19	
	Totale 1.01. - Redditi da lavoro dipendente	55.751.861,00	21.709.767,07	1.721.045,04	75.740.583,03	55.268.764,98	4.465.156,41	59.733.921,39		16.006.661,64	
	1.02. - Imposte e tasse a carico dell'ente										
	1.02.01. - Imposte, tasse e proventi assimilati a carico dell'ente										
	1.02.01.01. - Imposta regionale sulle attività produttive (IRAP)										
	1.02.01.01.001. - Imposta regionale sulle attività produttive (IRAP)	3.647.000,00	308.029,46		3.955.029,46	2.992.314,67	510.481,67	3.502.796,34		452.233,12	
1.02.01.01.001.	Imposta regionale sulle attività produttive (IRAP)	3.647.000,00	308.029,46	0,00	3.955.029,46	2.992.314,67	510.481,67	3.502.796,34		452.233,12	
	Totale 1.02.01.01. - Imposta regionale sulle attività produttive (IRAP)	3.647.000,00	308.029,46	0,00	3.955.029,46	2.992.314,67	510.481,67	3.502.796,34		452.233,12	


**ISTITUTO NAZIONALE DI GEOFISICA E VULCANOLOGIA  
RENDICONTO FINANZIARIO GESTIONALE ESERCIZIO 2021**
**USCITE**

Codice Cod. Altern.	Capitolo Denominazione	Gestione della Competenza 2021										
		Previsioni		Somme Impegnate			Diff. rispetto alle Previsioni					
		Iniziali	Variazioni In +	In -	Definitive (3+4-5)	Pagate	Rimaste da Pagare	Totale Impegni (7 + 8)	In Più (9 - 6)	In Meno (6 - 9)		
1	2	3	4	5	6	7	8	9	10	11		
	regionale sulle attività produttive (IRAP)											
	1.02.01.99. - Imposte, tasse e proventi assimilati a carico dell'ente n.a.c.											
	1.02.01.99.999. - Imposte, tasse e proventi assimilati a carico dell'ente n.a.c.	573.614,00	500,00		574.114,00	504.818,27	41.972,71	546.790,98		27.323,02		
1.02.01.99.999.	Totale 1.02.01.99.999. - Imposte, tasse e proventi assimilati a carico dell'ente n.a.c.	573.614,00	500,00	0,00	574.114,00	504.818,27	41.972,71	546.790,98		27.323,02		
	Totale 1.02.01.99. - Imposte, tasse e proventi assimilati a carico dell'ente n.a.c.	573.614,00	500,00	0,00	574.114,00	504.818,27	41.972,71	546.790,98		27.323,02		
	Totale 1.02.01. - Imposte, tasse e proventi assimilati a carico dell'ente	4.220.614,00	308.529,46	0,00	4.529.143,46	3.497.132,94	552.454,38	4.049.587,32		479.556,14		
	Totale 1.02. - Imposte e tasse a carico dell'ente	4.220.614,00	308.529,46	0,00	4.529.143,46	3.497.132,94	552.454,38	4.049.587,32		479.556,14		
	1.03. - Acquisto di beni e servizi											
	1.03.01. - Acquisto di beni											
	1.03.01.01. - Giornali, riviste e pubblicazioni											

**ISTITUTO NAZIONALE DI GEOFISICA E VULCANOLOGIA  
RENDICONTO FINANZIARIO GESTIONALE ESERCIZIO 2021**



Capitolo		Gestione della Competenza 2021										
		Previsioni			Somme impegnate			Diff. rispetto alle Previsioni				
Codice	Denominazione	Iniziali	Variazioni		Definitive	Pagate	Rimaste da Pagare	Totale Impegni	In Più	In Meno		
Cod. Altern.		3	In +	In -	(3+4-5)	7	8	(7 + 8)	(9 - 6)	(6 - 9)		
1	2		4	5	6			9	10	11		
	<u>1.03.01.01.001. - Giornali e riviste</u>											
1.03.01.01.001.	Giornali e riviste	1.800,00	4.500,00		6.300,00	1.763,71	1.000,00	2.763,71		3.536,29		
	<u>Totale 1.03.01.01.001. - Giornali e riviste</u>	<u>1.800,00</u>	<u>4.500,00</u>	<u>0,00</u>	<u>6.300,00</u>	<u>1.763,71</u>	<u>1.000,00</u>	<u>2.763,71</u>		<u>3.536,29</u>		
	<u>1.03.01.01.002. - Pubblicazioni</u>											
1.03.01.01.002.	Pubblicazioni	490.700,00	395.747,50	62.293,45	824.154,05	456.305,51	106.073,54	562.379,05		261.775,00		
	<u>Totale 1.03.01.01.002. - Pubblicazioni</u>	<u>490.700,00</u>	<u>395.747,50</u>	<u>62.293,45</u>	<u>824.154,05</u>	<u>456.305,51</u>	<u>106.073,54</u>	<u>562.379,05</u>		<u>261.775,00</u>		
	<u>Totale 1.03.01.01. - Giornali, riviste e pubblicazioni</u>	<u>492.500,00</u>	<u>400.247,50</u>	<u>62.293,45</u>	<u>830.454,05</u>	<u>458.069,22</u>	<u>107.073,54</u>	<u>565.142,76</u>		<u>265.311,29</u>		
	<u>1.03.01.02. - Altri beni di consumo</u>											
	<u>1.03.01.02.001. - Carta cancelleria e stampati</u>											
1.03.01.02.001.	Carta, cancelleria e stampati	41.700,00	83.600,00	4.753,80	120.546,20	9.271,47	32.274,20	41.545,67		79.000,53		
	<u>Totale 1.03.01.02.001. - Carta cancelleria e stampati</u>	<u>41.700,00</u>	<u>83.600,00</u>	<u>4.753,80</u>	<u>120.546,20</u>	<u>9.271,47</u>	<u>32.274,20</u>	<u>41.545,67</u>		<u>79.000,53</u>		
	<u>1.03.01.02.002. - Carburanti, combustibili e lubrificanti</u>											



**ISTITUTO NAZIONALE DI GEOFISICA E VULCANOLOGIA  
RENDICONTO FINANZIARIO GESTIONALE ESERCIZIO 2021**

**USCITE**

Capitolo		Gestione della Competenza 2021										
		Codice Cod. Altern.	Denominazione	Previsioni			Somme Impegnate			Diff. rispetto alle Previsioni		
Iniziali	Variazioni In +			In -	Definitive (3+4-5)	Pagate	Rimaste da Pagare	Totale Impegni (7 + 8)	In Più (9 - 6)	In Meno (6 - 9)		
1	2	3	4	5	6	7	8	9	10	11		
1.03.01.02.002	Carburanti, combustibili e lubrificanti	8.000,00	10.000,00	2.400,00	15.600,00	281,00	14.458,31	14.739,31		860,69		
	<u>Totale 1.03.01.02.002. - Carburanti, combustibili e lubrificanti</u>	<u>8.000,00</u>	<u>10.000,00</u>	<u>2.400,00</u>	<u>15.600,00</u>	<u>281,00</u>	<u>14.458,31</u>	<u>14.739,31</u>		<u>860,69</u>		
1.03.01.02.004	1.03.01.02.004. - Vestiario	85.000,00	181.000,00	6.000,00	260.000,00	48.882,28	177.388,58	226.270,86		33.729,14		
	<u>Totale 1.03.01.02.004. - Vestiario</u>	<u>85.000,00</u>	<u>181.000,00</u>	<u>6.000,00</u>	<u>260.000,00</u>	<u>48.882,28</u>	<u>177.388,58</u>	<u>226.270,86</u>		<u>33.729,14</u>		
1.03.01.02.006	1.03.01.02.006. - Materiale informatico	57.200,00	232.772,56	63.385,31	226.587,25	7.102,39	11.516,95	18.619,34		207.967,91		
	<u>Totale 1.03.01.02.006. - Materiale informatico</u>	<u>57.200,00</u>	<u>232.772,56</u>	<u>63.385,31</u>	<u>226.587,25</u>	<u>7.102,39</u>	<u>11.516,95</u>	<u>18.619,34</u>		<u>207.967,91</u>		
1.03.01.02.008	1.03.01.02.008. - Strumenti tecnico-specialistici non sanitari	101.500,00	715.510,56	98.174,00	718.836,56	129.162,42	236.817,96	365.980,38		352.856,18		
	<u>Totale 1.03.01.02.008. - Strumenti tecnico-specialistici non sanitari</u>	<u>101.500,00</u>	<u>715.510,56</u>	<u>98.174,00</u>	<u>718.836,56</u>	<u>129.162,42</u>	<u>236.817,96</u>	<u>365.980,38</u>		<u>352.856,18</u>		
	1.03.01.02.999. - Altri beni e materiali di consumo n.a.c.											



**ISTITUTO NAZIONALE DI GEOFISICA E VULCANOLOGIA  
RENDICONTO FINANZIARIO GESTIONALE ESERCIZIO 2021**



Capitolo		Gestione della Competenza 2021										
Codice Cod. Altern.	Denominazione	Previsioni			Somme impegnate			Diff. rispetto alle Previsioni				
		Iniziali	Variazioni		Pagate	Rimaste da Pagare	Totale Impegni (7+8)	In Più (9-6)	In Meno (6-9)			
1	2	3	4	5	6	7	8	9	10	11		
1.03.01.02.999.01	Spese per Progetti/Convenzioni - Beni e materiali di consumo		6.804.535,33	665.084,00	6.139.451,33	555.981,05	1.640.714,49	2.196.695,54		3.942.755,79		
1.03.01.02.999.02	Altri beni e materiali di consumo n.a.c.	25.483,00	1.047.717,77	73.727,10	999.473,67	154.608,15	143.619,95	298.228,10		701.245,57		
	<b>Totale 1.03.01.02.999. - Altri beni e materiali di consumo n.a.c.</b>	<b>25.483,00</b>	<b>7.852.253,10</b>	<b>738.811,10</b>	<b>7.138.925,00</b>	<b>710.589,20</b>	<b>1.784.334,44</b>	<b>2.494.923,64</b>		<b>4.644.001,36</b>		
	<b>Totale 1.03.01.02. - Altri beni di consumo</b>	<b>318.883,00</b>	<b>9.075.136,22</b>	<b>913.524,21</b>	<b>8.480.495,01</b>	<b>905.288,76</b>	<b>2.256.790,44</b>	<b>3.162.079,20</b>		<b>5.318.415,81</b>		
	Totale 1.03.01. - Acquisto di beni	811.383,00	9.475.383,72	975.817,66	9.310.949,06	1.363.357,98	2.363.863,98	3.727.221,96		5.583.727,10		
	1.03.02. - Acquisto di servizi											
	<b>1.03.02.01. - Organi e incarichi istituzionali dell'amministrazione</b>											
	1.03.02.01.001. - Organi istituzionali dell'amministrazione - Indennità											
	Organi istituzionali dell'amministrazione - Indennità	267.000,00	61.490,00		328.490,00	278.319,72	46.292,30	324.612,02		3.877,98		
1.03.02.01.001.	<b>Totale 1.03.02.01.001. - Organi istituzionali dell'amministrazione - Indennità</b>	<b>267.000,00</b>	<b>61.490,00</b>	<b>0,00</b>	<b>328.490,00</b>	<b>278.319,72</b>	<b>46.292,30</b>	<b>324.612,02</b>		<b>3.877,98</b>		
	1.03.02.01.002. - Organi istituzionali dell'amministrazione - Rimborsi											



**ISTITUTO NAZIONALE DI GEOFISICA E VULCANOLOGIA  
RENDICONTO FINANZIARIO GESTIONALE ESERCIZIO 2021**

**USCITE**

Codice Cod. Altern.	Capitolo Denominazione	Gestione della Competenza 2021										
		Previsioni			Somme Impegnate			Diff. rispetto alle Previsioni				
		Iniziali	Variazioni In +	In -	Definitive (3+4-5)	Pagate	Rimaste da Pagare	Totale Impegni (7 + 8)	In Più (9 - 6)	In Meno (6 - 9)		
1	2	3	4	5	6	7	8	9	10	11		
1.03.02.01.002	Organi istituzionali dell'amministrazione - Rimborsi	32.000,00			32.000,00	5.295,40	4.494,19	9.789,59		22.210,41		
	<b>Totale 1.03.02.01.002. - Organi istituzionali dell'amministrazione - Rimborsi</b>	<b>32.000,00</b>	<b>0,00</b>	<b>0,00</b>	<b>32.000,00</b>	<b>5.295,40</b>	<b>4.494,19</b>	<b>9.789,59</b>		<b>22.210,41</b>		
1.03.02.01.008.01	1.03.02.01.008. - Compensi agli organi istituzionali di revisione, di controllo ed altri incarichi istituzionali dell'amministrazione	180.500,00			180.500,00	162.225,83	18.274,17	180.500,00				
1.03.02.01.008.02	Operatività degli uffici della Direzione Generale	9.000,00			9.000,00					9.000,00		
	<b>Totale 1.03.02.01.008. - Compensi agli organi istituzionali di revisione, di controllo ed altri incarichi istituzionali dell'amministrazione</b>	<b>189.500,00</b>	<b>0,00</b>	<b>0,00</b>	<b>189.500,00</b>	<b>162.225,83</b>	<b>18.274,17</b>	<b>180.500,00</b>		<b>9.000,00</b>		
	<b>Totale 1.03.02.01. - Organi e incarichi istituzionali dell'amministrazione</b>	<b>488.500,00</b>	<b>61.490,00</b>	<b>0,00</b>	<b>549.990,00</b>	<b>445.840,95</b>	<b>69.060,66</b>	<b>514.901,61</b>		<b>35.088,39</b>		
	1.03.02.02. - Rappresentanza, organizzazione eventi, pubblicità e servizi per trasferta											
	1.03.02.02.002. - Indennità di missione e di trasferta											



**ISTITUTO NAZIONALE DI GEOFISICA E VULCANOLOGIA  
RENDICONTO FINANZIARIO GESTIONALE ESERCIZIO 2021**

Capitolo		Gestione della Competenza 2021									
		Previsioni		Somme impegnate			Diff. rispetto alle Previsioni				
Codice	Denominazione	Iniziali	Variazioni		Definitive (3+4-5)	Pagate	Rimaste da Pagare	Totale Impegni (7+8)	In Più (9-6)	In Meno (6-9)	
Cod. Altern.		3	In +	In -	6	7	8	9	10	11	
1	2		4	5							
1.03.02.02.002.01	Spese per Progetti/Convenzioni - Indennità di missione e di trasferta	28.350,00	6.900.656,99	1.016.306,76	5.912.700,23	503.871,29	74.716,47	578.587,76		5.334.112,47	
1.03.02.02.002.02	Indennità di missione e di trasferta	487.110,00	1.067.534,35	185.608,27	1.369.036,08	267.134,10	75.328,74	342.462,84		1.026.573,24	
	<b>Totale 1.03.02.02.002 - Indennità di missione e di trasferta</b>	<b>515.460,00</b>	<b>7.968.191,34</b>	<b>1.201.915,03</b>	<b>7.281.736,31</b>	<b>771.005,39</b>	<b>150.045,21</b>	<b>921.050,60</b>		<b>6.360.685,71</b>	
1.03.02.02.003	1.03.02.02.003 - Servizi per attività di rappresentanza	1.056,00			1.056,00					1.056,00	
	<b>Totale 1.03.02.02.003 - Servizi per attività di rappresentanza</b>	<b>1.056,00</b>	<b>0,00</b>	<b>0,00</b>	<b>1.056,00</b>	<b>0,00</b>	<b>0,00</b>	<b>0,00</b>		<b>1.056,00</b>	
1.03.02.02.005	1.03.02.02.005 - Organizzazione manifestazioni e convegni	88.300,00	89.990,00	7.640,00	170.650,00	47.423,84	63.038,65	110.462,49		60.187,51	
	<b>Totale 1.03.02.02.005 - Organizzazione manifestazioni e convegni</b>	<b>88.300,00</b>	<b>89.990,00</b>	<b>7.640,00</b>	<b>170.650,00</b>	<b>47.423,84</b>	<b>63.038,65</b>	<b>110.462,49</b>		<b>60.187,51</b>	
	1.03.02.02.999 - Altre spese di rappresentanza, relazioni pubbliche, convegni e mostre, pubblicità n.a.c										


**ISTITUTO NAZIONALE DI GEOFISICA E VULCANOLOGIA  
RENDICONTO FINANZIARIO GESTIONALE ESERCIZIO 2021**
**USCITE**

Capitolo		Gestione della Competenza 2021										
Codice Cod. Altern.	Denominazione	Previsioni			Somme Impegnate			Diff. rispetto alle Previsioni				
		Iniziali	Variazioni In +	In -	Definitive (3+4-5)	Pagate	Rimaste da Pagare	Totale Impegni (7 + 8)	In Più (9 - 6)	In Meno (6 - 9)		
1	2	3	4	5	6	7	8	9	10	11		
1.03.02.02.999.	Altre spese di rappresentanza, relazioni pubbliche, convegni e mostre, pubblicità n.a.c	228.000,00	161.810,00	10.100,00	379.710,00	36.341,13	127.313,16	163.654,29		216.055,71		
	<u>Totale 1.03.02.02.999. - Altre spese di rappresentanza, relazioni pubbliche, convegni e mostre, pubblicità n.a.c</u>	<b>228.000,00</b>	<b>161.810,00</b>	<b>10.100,00</b>	<b>379.710,00</b>	<b>36.341,13</b>	<b>127.313,16</b>	<b>163.654,29</b>		<b>216.055,71</b>		
	<u>Totale 1.03.02.02. - Rappresentanza, organizzazione eventi, pubblicità e servizi per trasferta</u>	<b>832.816,00</b>	<b>8.219.991,34</b>	<b>1.219.655,03</b>	<b>7.833.152,31</b>	<b>854.770,36</b>	<b>340.397,02</b>	<b>1.195.167,38</b>		<b>6.637.984,93</b>		
1.03.02.04.004.01	1.03.02.04. - Acquisto di servizi per formazione e addestramento del personale dell'ente	111.300,00			111.300,00	15.042,00	30.759,48	45.801,48		65.498,52		
	<u>1.03.02.04.004. - Acquisto di servizi per formazione obbligatoria</u>	<b>111.300,00</b>			<b>111.300,00</b>	<b>15.042,00</b>	<b>30.759,48</b>	<b>45.801,48</b>		<b>65.498,52</b>		
1.03.02.04.004.02	Formazione e aggiornamento del Personale obbligatori	96.123,00	50.000,00		146.123,00	20.140,00	14.659,93	34.799,93		111.323,07		
	<u>Totale 1.03.02.04.004. - Acquisto di servizi per formazione obbligatoria</u>	<b>207.423,00</b>	<b>50.000,00</b>	<b>0,00</b>	<b>257.423,00</b>	<b>35.182,00</b>	<b>45.419,41</b>	<b>80.601,41</b>		<b>176.821,59</b>		
	<u>Totale 1.03.02.04. - Acquisto di servizi per formazione e</u>	<b>207.423,00</b>	<b>50.000,00</b>	<b>0,00</b>	<b>257.423,00</b>	<b>35.182,00</b>	<b>45.419,41</b>	<b>80.601,41</b>		<b>176.821,59</b>		

**ISTITUTO NAZIONALE DI GEOFISICA E VULCANOLOGIA  
RENDICONTO FINANZIARIO GESTIONALE ESERCIZIO 2021**



Codice Cod. Altern.	Denominazione	Gestione della Competenza 2021																				
		Previsioni			Somme Impegnate				Diff. rispetto alle Previsioni													
		Iniziali	Variazioni		Definitive (3+4-5)	Pagate	Rimaste da Pagare	Totale Impegni (7 + 8)	In Più (9 - 6)	In Meno (6 - 9)												
3	In + 4	In - 5	6	7	8	9	10	11														
1	2																					
	addestramento del personale dell'ente																					
	1.03.02.05. - UtENZE e canoni																					
	1.03.02.05.001. - <u>Telefonia fissa</u>																					
1.03.02.05.001.	Telefonia fissa	250.000,00			250.000,00	79.021,74	66.682,01	145.703,75					104.296,25									
	<u>Totale 1.03.02.05.001. - Telefonia fissa</u>	<b>250.000,00</b>	<b>0,00</b>	<b>0,00</b>	<b>250.000,00</b>	<b>79.021,74</b>	<b>66.682,01</b>	<b>145.703,75</b>					<b>104.296,25</b>									
	1.03.02.05.002. - <u>Telefonia mobile</u>																					
1.03.02.05.002.	Telefonia mobile	60.000,00	40.000,00		100.000,00																	
	<u>Totale 1.03.02.05.002. - Telefonia mobile</u>	<b>60.000,00</b>	<b>40.000,00</b>	<b>0,00</b>	<b>100.000,00</b>	<b>0,00</b>	<b>60.000,00</b>	<b>60.000,00</b>					<b>40.000,00</b>									
	1.03.02.05.004. - <u>Energia elettrica</u>																					
1.03.02.05.004.	Energia elettrica	10.000,00	10.000,00		20.000,00	5.675,86	4.290,43	9.966,29														
	<u>Totale 1.03.02.05.004. - Energia elettrica</u>	<b>10.000,00</b>	<b>10.000,00</b>	<b>0,00</b>	<b>20.000,00</b>	<b>5.675,86</b>	<b>4.290,43</b>	<b>9.966,29</b>					<b>10.033,71</b>									
	1.03.02.05.005. - <u>Acqua</u>																					


**ISTITUTO NAZIONALE DI GEOFISICA E VULCANOLOGIA  
RENDICONTO FINANZIARIO GESTIONALE ESERCIZIO 2021**
**USCITE**

Capitolo		Gestione della Competenza 2021										
Codice Cod. Altern.	Denominazione	Previsioni			Somme Impegnate			Diff. rispetto alle Previsioni				
		Iniziali	Variazioni In +	In -	Definitive (3+4-5)	Pagate	Rimaste da Pagare	Totale Impegni (7 + 8)	In Più (9 - 6)	In Meno (6 - 9)		
1	2	3	4	5	6	7	8	9	10	11		
1.03.02.05.005.	Acqua	15.600,00	4.700,00		20.300,00	5.939,22	1.529,67	7.468,89		12.831,11		
	<b>Totale 1.03.02.05.005. - Acqua</b>	<b>15.600,00</b>	<b>4.700,00</b>	<b>0,00</b>	<b>20.300,00</b>	<b>5.939,22</b>	<b>1.529,67</b>	<b>7.468,89</b>		<b>12.831,11</b>		
1.03.02.05.006.	Gas	122.000,00			122.000,00	14.898,53	30.901,47	45.800,00		76.200,00		
	<b>Totale 1.03.02.05.006. - Gas</b>	<b>122.000,00</b>	<b>0,00</b>	<b>0,00</b>	<b>122.000,00</b>	<b>14.898,53</b>	<b>30.901,47</b>	<b>45.800,00</b>		<b>76.200,00</b>		
1.03.02.05.999.01	1.03.02.05.999. - Utenze e canoni per altri servizi n.a.c.	150.242,00	200.800,00	68.000,00	283.042,00	13.615,84	89.974,00	103.589,84		179.452,16		
	<b>Totale 1.03.02.05.999. - Utenze e canoni per altri servizi n.a.c.</b>	<b>150.242,00</b>	<b>200.800,00</b>	<b>68.000,00</b>	<b>283.042,00</b>	<b>13.615,84</b>	<b>89.974,00</b>	<b>103.589,84</b>		<b>179.452,16</b>		
	<b>Totale 1.03.02.05. - Utenze e canoni</b>	<b>607.842,00</b>	<b>255.500,00</b>	<b>68.000,00</b>	<b>795.342,00</b>	<b>119.151,19</b>	<b>253.377,58</b>	<b>372.528,77</b>		<b>422.813,23</b>		
1.03.02.07.001.	1.03.02.07. - Utilizzo di beni di terzi	573.906,00	35.421,70		609.327,70	257.840,90	321.775,60	579.616,50		29.711,20		
	<b>Totale 1.03.02.07.001. - Locazione di beni immobili</b>	<b>573.906,00</b>	<b>35.421,70</b>	<b>0,00</b>	<b>609.327,70</b>	<b>257.840,90</b>	<b>321.775,60</b>	<b>579.616,50</b>		<b>29.711,20</b>		
	<b>Totale 1.03.02.07.001. -</b>	<b>573.906,00</b>	<b>35.421,70</b>	<b>0,00</b>	<b>609.327,70</b>	<b>257.840,90</b>	<b>321.775,60</b>	<b>579.616,50</b>		<b>29.711,20</b>		

**ISTITUTO NAZIONALE DI GEOFISICA E VULCANOLOGIA  
RENDICONTO FINANZIARIO GESTIONALE ESERCIZIO 2021**



Capitolo		Gestione della Competenza 2021										
		Previsioni		Somme impegnate			Diff. rispetto alle Previsioni					
Codice	Denominazione	Iniziali	Variazioni		Definitive	Pagate	Rimaste da Pagare	Totale Impegni	In Più	In Meno		
Cod. Altern.		3	In +	In -	(3+4-5)	7	8	(7 + 8)	(9 - 6)	(6 - 9)		
1	2	3	4	5	6	7	8	9	10	11		
	Locazione di beni immobili											
	1.03.02.07.002. - Noleggi di mezzi di trasporto	2.750,00	20.000,00	2.250,00	20.500,00					20.500,00		
1.03.02.07.002	Noleggi di mezzi di trasporto	2.750,00	20.000,00	2.250,00	20.500,00			0,00		20.500,00		
	Totale 1.03.02.07.002. - Noleggi di mezzi di trasporto							0,00		20.500,00		
	1.03.02.07.004. - Noleggi di hardware	34.000,00		5.000,00	29.000,00	19.819,58	5.683,61	25.503,19		3.496,81		
1.03.02.07.004	Noleggi di hardware	34.000,00		5.000,00	29.000,00	19.819,58	5.683,61	25.503,19		3.496,81		
	Totale 1.03.02.07.004. - Noleggi di hardware	34.000,00	0,00	5.000,00	29.000,00	19.819,58	5.683,61	25.503,19		3.496,81		
	1.03.02.07.006. - Licenze d'uso per software	705.320,00	567.740,70	41.963,20	1.231.097,50	626.006,27	201.617,18	827.623,45		403.474,05		
1.03.02.07.006	Licenze d'uso per software	705.320,00	567.740,70	41.963,20	1.231.097,50	626.006,27	201.617,18	827.623,45		403.474,05		
	Totale 1.03.02.07.006. - Licenze d'uso per software	705.320,00	567.740,70	41.963,20	1.231.097,50	626.006,27	201.617,18	827.623,45		403.474,05		
	1.03.02.07.999. - Altre spese sostenute per utilizzo di beni di terzi n.a.c.	290.222,00	888.118,41	154.694,00	1.023.646,41	123.651,10	272.147,94	395.799,04		627.847,37		
1.03.02.07.999.01	Allestimento e manutenzione di osservatori e siti delle reti	290.222,00	888.118,41	154.694,00	1.023.646,41	123.651,10	272.147,94	395.799,04		627.847,37		
	Totale 1.03.02.07.999. - Altre spese sostenute per utilizzo di beni di terzi n.a.c.	290.222,00	888.118,41	154.694,00	1.023.646,41	123.651,10	272.147,94	395.799,04		627.847,37		


**ISTITUTO NAZIONALE DI GEOFISICA E VULCANOLOGIA  
RENDICONTO FINANZIARIO GESTIONALE ESERCIZIO 2021**
**USCITE**

Capitolo		Gestione della Competenza 2021										
Codice Cod. Altern.	Denominazione	Previsioni			Somme Impegnate			Diff. rispetto alle Previsioni				
		Iniziali	Variazioni In +	In -	Definitive (3+4-5)	Pagate	Rimaste da Pagare	Totale Impegni (7 + 8)	In Più (9 - 6)	In Meno (6 - 9)		
1	2	3	4	5	6	7	8	9	10	11		
	<b>Totale 1.03.02.07. - Utilizzo di beni di terzi</b>	1.606.198,00	1.511.280,81	203.907,20	2.313.571,61	1.027.317,85	801.224,33	1.828.542,18			1.085.029,43	
	<b>1.03.02.09. - Manutenzione ordinaria e riparazioni</b>											
1.03.02.09.001	1.03.02.09.001. - Manutenzione ordinaria e riparazioni di mezzi di trasporto ad uso civile, di sicurezza e ordine pubblico	454.900,00	25.200,00	3.800,00	476.300,00	36.584,24	289.195,48	325.779,72			150.520,28	
	<b>Totale 1.03.02.09.001. - Manutenzione ordinaria e riparazioni di mezzi di trasporto ad uso civile, di sicurezza e ordine pubblico</b>	<b>454.900,00</b>	<b>25.200,00</b>	<b>3.800,00</b>	<b>476.300,00</b>	<b>36.584,24</b>	<b>289.195,48</b>	<b>325.779,72</b>			<b>150.520,28</b>	
	<b>1.03.02.09.004. - Manutenzione ordinaria e riparazioni di impianti e macchinari</b>											
1.03.02.09.004	1.03.02.09.004. - Manutenzione ordinaria e riparazioni di impianti e macchinari	892.510,00	853.558,93	21.164,30	1.724.904,63	192.174,64	740.028,44	932.203,08			792.701,55	
	<b>Totale 1.03.02.09.004. - Manutenzione ordinaria e riparazioni di impianti e macchinari</b>	<b>892.510,00</b>	<b>853.558,93</b>	<b>21.164,30</b>	<b>1.724.904,63</b>	<b>192.174,64</b>	<b>740.028,44</b>	<b>932.203,08</b>			<b>792.701,55</b>	
	<b>1.03.02.09.008. - Manutenzione ordinaria e riparazioni di beni</b>											



**ISTITUTO NAZIONALE DI GEOFISICA E VULCANOLOGIA  
RENDICONTO FINANZIARIO GESTIONALE ESERCIZIO 2021**



Capitolo		Gestione della Competenza 2021										
		Previsioni		Somme impegnate			Diff. rispetto alle Previsioni					
Codice	Denominazione	Iniziali	Variazioni		Definitive	Pagate	Rimaste da Pagare	Totale Impegni	In Più	In Meno		
Cod. Altern.		3	In +	In -	(3+4-5)	7	8	(7 + 8)	(9 - 6)	(6 - 9)		
1	2	3	4	5	6	7	8	9	10	11		
1.03.02.09.008.	<u>immobili</u> Manutenzione ordinaria e riparazioni di beni immobili	36.032,00	2.451.880,00	10.000,00	2.477.912,00	32.435,00	914.324,74	946.759,74		1.531.152,26		
	Totale 1.03.02.09.008. - Manutenzione ordinaria e riparazioni di beni immobili	36.032,00	2.451.880,00	10.000,00	2.477.912,00	32.435,00	914.324,74	946.759,74		1.531.152,26		
	Totale 1.03.02.09. - Manutenzione ordinaria e riparazioni	1.383.442,00	3.330.638,93	34.964,30	4.679.116,63	261.193,88	1.943.548,66	2.204.742,54		2.474.374,09		
	<b>1.03.02.10. - Consulenze</b>											
	1.03.02.10.001. - Incarichi libero professionali di studi, ricerca e consulenza	33.500,00	33.500,00	33.000,00	34.000,00	5.275,35	8.050,00	13.325,35		20.674,65		
1.03.02.10.001.	Incarichi libero professionali di studi, ricerca e consulenza	33.500,00	33.500,00	33.000,00	34.000,00	5.275,35	8.050,00	13.325,35		20.674,65		
	Totale 1.03.02.10.001. - Incarichi libero professionali di studi, ricerca e consulenza	33.500,00	33.500,00	33.000,00	34.000,00	5.275,35	8.050,00	13.325,35		20.674,65		
	Totale 1.03.02.10. - Consulenze	33.500,00	33.500,00	33.000,00	34.000,00	5.275,35	8.050,00	13.325,35		20.674,65		
	<b>1.03.02.11. - Prestazioni professionali e specialistiche</b>											
	1.03.02.11.001. - Interpretariato e traduzioni											



**ISTITUTO NAZIONALE DI GEOFISICA E VULCANOLOGIA  
RENDICONTO FINANZIARIO GESTIONALE ESERCIZIO 2021**

**USCITE**

Codice Cod. Altern.	Capitolo Denominazione	Gestione della Competenza 2021										
		Previsioni			Somme Impegnate				Diff. rispetto alle Previsioni			
		Iniziali	Variazioni In +	In -	Definitive (3+4-5)	Pagate	Rimaste da Pagare	Totale Impegni (7 + 8)	In Più (9 - 6)	In Meno (6 - 9)	10	11
1	2	3	4	5	6	7	8	9	10	11		
1.03.02.11.001	Interpretariato e traduzioni	5.000,00	11.000,00	3.500,00	12.500,00		599,76	599,76		11.900,24		
	<u>Totale 1.03.02.11.001. - Interpretariato e traduzioni</u>	<u>5.000,00</u>	<u>11.000,00</u>	<u>3.500,00</u>	<u>12.500,00</u>	<u>0,00</u>	<u>599,76</u>	<u>599,76</u>		<u>11.900,24</u>		
1.03.02.11.004	1.03.02.11.004. - Perizie											
	Perizie											
	<u>Totale 1.03.02.11.004. - Perizie</u>	<u>0,00</u>	<u>0,00</u>	<u>0,00</u>	<u>0,00</u>	<u>0,00</u>	<u>0,00</u>	<u>0,00</u>	<u>0,00</u>	<u>0,00</u>		
1.03.02.11.009	1.03.02.11.009. - Prestazioni tecnico-scientifiche a fini di ricerca	5.000,00	162.185,00	16.700,00	150.485,00	30.811,80	25.421,06	56.232,86		94.252,14		
	<u>Totale 1.03.02.11.009. - Prestazioni tecnico-scientifiche a fini di ricerca</u>	<u>5.000,00</u>	<u>162.185,00</u>	<u>16.700,00</u>	<u>150.485,00</u>	<u>30.811,80</u>	<u>25.421,06</u>	<u>56.232,86</u>		<u>94.252,14</u>		
1.03.02.11.010	1.03.02.11.010. - Deposito, mantenimento e tutela dei brevetti	7.000,00		6.000,00	1.000,00	1.000,00		1.000,00				
	<u>Totale 1.03.02.11.010. - Deposito, mantenimento e tutela dei brevetti</u>	<u>7.000,00</u>	<u>0,00</u>	<u>6.000,00</u>	<u>1.000,00</u>	<u>0,00</u>	<u>1.000,00</u>	<u>1.000,00</u>	<u>0,00</u>	<u>0,00</u>		

**ISTITUTO NAZIONALE DI GEOFISICA E VULCANOLOGIA  
RENDICONTO FINANZIARIO GESTIONALE ESERCIZIO 2021**



Capitolo		Gestione della Competenza 2021									
		Previsioni			Somme Impegnate			Diff. rispetto alle Previsioni			
Codice	Denominazione	Iniziali	Variazioni		Definitive	Pagate	Rimaste da Pagare	Totale Impegni	In Più	In Meno	
Cod. Altern.		3	In +	In -	(3+4-5)	7	8	(7 + 8)	(9 - 6)	(6 - 9)	
1	2	3	4	5	6	7	8	9	10	11	
1.03.02.11.999	1.03.02.11.999. - Altre prestazioni professionali e specialistiche n.a.c.	307.212,00	515.100,00	55.874,00	766.438,00	83.039,96	285.504,78	368.544,74		397.893,26	
	Totale 1.03.02.11.999. - Altre prestazioni professionali e specialistiche n.a.c.	307.212,00	515.100,00	55.874,00	766.438,00	83.039,96	285.504,78	368.544,74		397.893,26	
	Totale 1.03.02.11. - Prestazioni professionali e specialistiche	324.212,00	688.285,00	82.074,00	930.423,00	113.851,76	312.525,60	426.377,36		504.045,64	
1.03.02.13.001	1.03.02.13. - Servizi ausiliari per il funzionamento dell'ente										
	1.03.02.13.001. - Servizi di sorveglianza e custodia										
	Totale 1.03.02.13.001. - Servizi di sorveglianza e custodia	0,00	0,00	0,00	0,00	0,00	0,00	0,00	0,00	0,00	
1.03.02.13.002	1.03.02.13.002. - Servizi di pulizia e lavanderia	35.800,00	50.000,00		85.800,00	19.625,20	27.779,31	47.404,51		38.395,49	
	Totale 1.03.02.13.002. - Servizi di pulizia e lavanderia	35.800,00	50.000,00	0,00	85.800,00	19.625,20	27.779,31	47.404,51		38.395,49	


**ISTITUTO NAZIONALE DI GEOFISICA E VULCANOLOGIA  
RENDICONTO FINANZIARIO GESTIONALE ESERCIZIO 2021**
**USCITE**

Codice Cod. Altern.	Capitolo Denominazione	Gestione della Competenza 2021										
		Previsioni			Somme Impegnate			Diff. rispetto alle Previsioni				
		Iniziali	Variazioni In +	In -	Definitive (3+4-5)	Pagate	Rimaste da Pagare	Totale Impegni (7 + 8)	In Più (9 - 6)	In Meno (6 - 9)		
1	2	3	4	5	6	7	8	9	10	11		
1.03.02.13.003.	1.03.02.13.003. - Trasporti, traslochi e facchinaggio	64.900,00	177.975,18	40.000,00	202.875,18	24.504,31	28.456,57	52.960,88		149.914,30		
	<b>Totale 1.03.02.13.003. - Trasporti, traslochi e facchinaggio</b>	<b>64.900,00</b>	<b>177.975,18</b>	<b>40.000,00</b>	<b>202.875,18</b>	<b>24.504,31</b>	<b>28.456,57</b>	<b>52.960,88</b>		<b>149.914,30</b>		
1.03.02.13.004.	1.03.02.13.004. - Stampa e rilegatura	90.500,00	13.500,00	21.000,00	83.000,00	17.439,19	5.455,20	22.894,39		60.105,61		
	<b>Totale 1.03.02.13.004. - Stampa e rilegatura</b>	<b>90.500,00</b>	<b>13.500,00</b>	<b>21.000,00</b>	<b>83.000,00</b>	<b>17.439,19</b>	<b>5.455,20</b>	<b>22.894,39</b>		<b>60.105,61</b>		
1.03.02.13.005.	1.03.02.13.005. - Servizi ausiliari a beneficio del personale	150.000,00	200.000,00		350.000,00	123.500,00	226.500,00	350.000,00				
	<b>Totale 1.03.02.13.005. - Servizi ausiliari a beneficio del personale</b>	<b>150.000,00</b>	<b>200.000,00</b>	<b>0,00</b>	<b>350.000,00</b>	<b>123.500,00</b>	<b>226.500,00</b>	<b>350.000,00</b>	<b>0,00</b>			
1.03.02.13.999.01	1.03.02.13.999. - Altri servizi ausiliari n.a.c.	1.006.081,00	294.812,54		1.300.893,54	481.639,09	228.708,81	710.347,90		590.545,64		
	<b>Totale 1.03.02.13.999. - Altri servizi ausiliari n.a.c.</b>	<b>1.006.081,00</b>	<b>294.812,54</b>	<b>0,00</b>	<b>1.300.893,54</b>	<b>481.639,09</b>	<b>228.708,81</b>	<b>710.347,90</b>		<b>590.545,64</b>		
	<b>Totale 1.03.02.13. - Servizi ausiliari per il funzionamento</b>	<b>1.347.281,00</b>	<b>736.287,72</b>	<b>61.000,00</b>	<b>2.022.568,72</b>	<b>666.707,79</b>	<b>516.899,89</b>	<b>1.183.607,68</b>		<b>838.961,04</b>		

**ISTITUTO NAZIONALE DI GEOFISICA E VULCANOLOGIA**  
**RENDICONTO FINANZIARIO GESTIONALE ESERCIZIO 2021**



Capitolo		Gestione della Competenza 2021										
Codice Cod. Altern.	Denominazione	Previsioni			Somme Impegnate			Diff. rispetto alle Previsioni				
		Iniziali	Variazioni In +	In -	Definitive (3+4-5)	Pagate	Rimaste da Pagare	Totale Impegni (7 + 8)	In Più (9 - 6)	In Meno (6 - 9)		
1	2	3	4	5	6	7	8	9	10	11		
	dell'ente											
	<b>1.03.02.14. - Servizi di ristorazione</b>											
	<u>1.03.02.14.002. - Servizio mensile personale civile</u>											
1.03.02.14.002	Servizio mensile personale civile	1.056.140,00		800.000,00	256.140,00					256.140,00		
	<b>Totale 1.03.02.14.002. - Servizio mensile personale civile</b>	<b>1.056.140,00</b>	<b>0,00</b>	<b>800.000,00</b>	<b>256.140,00</b>	<b>0,00</b>	<b>0,00</b>	<b>0,00</b>	<b>0,00</b>	<b>256.140,00</b>		
	<b>Totale 1.03.02.14. - Servizi di ristorazione</b>	<b>1.056.140,00</b>	<b>0,00</b>	<b>800.000,00</b>	<b>256.140,00</b>	<b>0,00</b>	<b>0,00</b>	<b>0,00</b>	<b>0,00</b>	<b>256.140,00</b>		
	<b>1.03.02.16. - Servizi amministrativi</b>											
	<u>1.03.02.16.002. - Spese postali</u>											
1.03.02.16.002	Spese postali	43.400,00		450,00	42.950,00	8.358,66	24.520,94	32.879,60		10.070,40		
	<b>Totale 1.03.02.16.002. - Spese postali</b>	<b>43.400,00</b>	<b>0,00</b>	<b>450,00</b>	<b>42.950,00</b>	<b>8.358,66</b>	<b>24.520,94</b>	<b>32.879,60</b>	<b>0,00</b>	<b>10.070,40</b>		
	<u>1.03.02.16.004. - Spese notarili</u>											
1.03.02.16.004	Spese notarili	0,00	0,00	0,00	0,00	0,00	0,00	0,00	0,00	0,00		
	<b>Totale 1.03.02.16.004. - Spese notarili</b>	<b>0,00</b>	<b>0,00</b>	<b>0,00</b>	<b>0,00</b>	<b>0,00</b>	<b>0,00</b>	<b>0,00</b>	<b>0,00</b>	<b>0,00</b>		


**ISTITUTO NAZIONALE DI GEOFISICA E VULCANOLOGIA  
RENDICONTO FINANZIARIO GESTIONALE ESERCIZIO 2021**
**USCITE**

Codice Cod. Altern.	Capitolo Denominazione	Gestione della Competenza 2021						Diff. rispetto alle Previsioni		
		Previsioni		Somme Impegnate		Totale Impegni (7 + 8)	In Più (9 - 6)	In Meno (6 - 9)		
		Iniziali	Variazioni	Definitive (3+4-5)	Pagate				Rimaste da Pagare	
		3	4	5	6	7	8	9	10	11
1	2	43.400,00	0,00	450,00	42.950,00	8.358,66	24.520,94	32.879,60	10	10.070,40
	Totale 1.03.02.16. - Servizi amministrativi									
	1.03.02.17. - Servizi finanziari									
	1.03.02.17.001. - Commissioni per servizi finanziari	26.600,00	500,00	37,81	27.062,19	2.455,59		2.455,59		24.606,60
1.03.02.17.001.	Totale 1.03.02.17.001. - Commissioni per servizi finanziari	26.600,00	500,00	37,81	27.062,19	2.455,59	0,00	2.455,59		24.606,60
	Totale 1.03.02.17. - Servizi finanziari	26.600,00	500,00	37,81	27.062,19	2.455,59	0,00	2.455,59		24.606,60
	1.03.02.18. - Servizi sanitari									
	1.03.02.18.001. - Spese per accertamenti sanitari resi necessari dall'attività lavorativa	81.000,00		5.000,00	76.000,00	11.668,65	26.170,00	37.838,65		38.161,35
1.03.02.18.001.	Totale 1.03.02.18.001. - Spese per accertamenti sanitari resi necessari dall'attività lavorativa	81.000,00	0,00	5.000,00	76.000,00	11.668,65	26.170,00	37.838,65		38.161,35
	1.03.02.18.999. - Altri acquisti di servizi sanitari n.a.c.									
1.03.02.18.999.	Altri acquisti di servizi sanitari n.a.c.									


**ISTITUTO NAZIONALE DI GEOFISICA E VULCANOLOGIA  
RENDICONTO FINANZIARIO GESTIONALE ESERCIZIO 2021**

Capitolo		Gestione della Competenza 2021										
Codice Cod. Altern.	Denominazione	Previsioni			Somme impegnate			Diff. rispetto alle Previsioni				
		Iniziali	Variazioni In +	In -	Definitive (3+4-5)	Pagate	Rimaste da Pagare	Totale Impegni (7 + 8)	In Più (9 - 6)	In Meno (6 - 9)		
1	2	3	4	5	6	7	8	9	10	11		
	Totale 1.03.02.18.999. - Altri acquisti di servizi sanitari n.a.c.	0,00	0,00	0,00	0,00	0,00	0,00	0,00	0,00			
	<b>Totale 1.03.02.18. - Servizi sanitari</b>	<b>81.000,00</b>	<b>0,00</b>	<b>5.000,00</b>	<b>76.000,00</b>	<b>11.668,65</b>	<b>26.170,00</b>	<b>37.838,65</b>		<b>38.161,35</b>		
	<b>1.03.02.99. - Altri servizi</b>											
	1.03.02.99.005. - Spese per commissioni e comitati dell'Ente	30.000,00	5.000,00		35.000,00	10.534,34	24.465,66	35.000,00				
	<b>Totale 1.03.02.99.005. - Spese per commissioni e comitati dell'Ente</b>	<b>30.000,00</b>	<b>5.000,00</b>	<b>0,00</b>	<b>35.000,00</b>	<b>10.534,34</b>	<b>24.465,66</b>	<b>35.000,00</b>	<b>0,00</b>			
	<b>1.03.02.99.999. - Altri servizi diversi n.a.c.</b>											
1.03.02.99.999.01	Spese per Progetti/Convenzioni - Altre spese	14.822.450,00	37.295.049,56	12.712.057,74	39.405.441,82	9.201.322,31	4.400.368,13	13.601.690,44		25.803.751,38		
1.03.02.99.999.02	Altri servizi diversi n.a.c.	202.500,00	9.739.225,04	391.639,92	9.550.085,12	213.196,39	102.240,40	315.436,79		9.234.646,33		
	<b>Totale 1.03.02.99.999. - Altri servizi diversi n.a.c.</b>	<b>15.024.950,00</b>	<b>47.034.274,60</b>	<b>13.103.697,66</b>	<b>48.955.526,94</b>	<b>9.414.518,70</b>	<b>4.502.608,53</b>	<b>13.917.127,23</b>		<b>35.038.399,71</b>		
	<b>Totale 1.03.02.99. - Altri servizi</b>	<b>15.054.950,00</b>	<b>47.039.274,60</b>	<b>13.103.697,66</b>	<b>48.990.526,94</b>	<b>9.425.053,04</b>	<b>4.527.074,19</b>	<b>13.952.127,23</b>		<b>35.038.399,71</b>		
	Totale 1.03.02. - Acquisto di servizi	<b>23.093.304,00</b>	<b>61.926.748,40</b>	<b>15.611.786,00</b>	<b>69.408.266,40</b>	<b>12.976.827,07</b>	<b>8.868.268,28</b>	<b>21.845.095,35</b>		<b>47.563.171,05</b>		


**ISTITUTO NAZIONALE DI GEOFISICA E VULCANOLOGIA  
RENDICONTO FINANZIARIO GESTIONALE ESERCIZIO 2021**

## USCITE

Capitolo		Gestione della Competenza 2021										
		Previsioni			Somme impegnate			Diff. rispetto alle Previsioni				
		Definitive (3+4-5)	Pagate	Rimaste da Pagare	Totale Impegni (7 + 8)	In Più (9 - 6)	In Meno (6 - 9)					
Codice Cod. Altern.	Denominazione	Iniziali	Variazioni		6	7	8	9	10	11		
			In +	In -								
1	2	3	4	5	6	7	8	9	10	11		
	<b>Totale 1.03. - Acquisto di beni e servizi</b>	23.904.687,00	71.402.132,12	16.587.603,66	78.719.215,46	14.340.185,05	11.232.132,26	25.572.317,31		53.146.898,15		
	<b>1.04. - Trasferimenti correnti</b>											
	1.04.01. - Trasferimenti correnti a Amministrazioni Pubbliche											
	<b>1.04.01.01. - Trasferimenti correnti a Amministrazioni Centrali</b>											
	1.04.01.01.020. - Trasferimenti correnti al Ministero dell'economia in attuazione di norme in materia di contenimento di spesa	561.950,00			561.950,00	561.949,68		561.949,68		0,32		
1.04.01.01.020.	Trasferimenti correnti al Ministero dell'economia in attuazione di norme in materia di contenimento di spesa	561.950,00			561.950,00	561.949,68		561.949,68		0,32		
	<b>Totale 1.04.01.01.020. - Trasferimenti correnti al Ministero dell'economia in attuazione di norme in materia di contenimento di spesa</b>	<b>561.950,00</b>	<b>0,00</b>	<b>0,00</b>	<b>561.950,00</b>	<b>561.949,68</b>	<b>0,00</b>	<b>561.949,68</b>		<b>0,32</b>		
	<b>1.04.01.01.999. - Trasferimenti correnti a altre Amministrazioni Centrali n.a.c.</b>											
	Trasferimenti correnti a altre Amministrazioni Centrali n.a.c.	36.400,00	1.106.525,00		1.142.925,00	850.633,16	71.500,00	922.133,16		220.791,84		
1.04.01.01.999.	Trasferimenti correnti a altre Amministrazioni Centrali n.a.c.	36.400,00	1.106.525,00		1.142.925,00	850.633,16	71.500,00	922.133,16		220.791,84		
	<b>Totale 1.04.01.01.999. -</b>	<b>36.400,00</b>	<b>1.106.525,00</b>	<b>0,00</b>	<b>1.142.925,00</b>	<b>850.633,16</b>	<b>71.500,00</b>	<b>922.133,16</b>		<b>220.791,84</b>		



**ISTITUTO NAZIONALE DI GEOFISICA E VULCANOLOGIA  
RENDICONTO FINANZIARIO GESTIONALE ESERCIZIO 2021**



Capitolo		Gestione della Competenza 2021										
		Previsioni			Somme impegnate			Diff. rispetto alle Previsioni				
Codice Cod. Altern.	Denominazione	Iniziali	Variazioni		Definitive (3+4-5)	Pagate	Rimaste da Pagate	Totale Impegni (7 + 8)	Diff. rispetto alle Previsioni			
			In +	In -					In Più (9 - 6)	In Meno (6 - 9)		
1	2	3	4	5	6	7	8	9	10	11		
	Trasferimenti correnti a altre Amministrazioni Centrali n.a.c.											
	<b>Totale 1.04.01.01. - Trasferimenti correnti a Amministrazioni Centrali</b>	598.350,00	1.106.525,00	0,00	1.704.875,00	1.412.582,84	71.500,00	1.484.082,84		220.792,16		
	Totale 1.04.01. - Trasferimenti correnti a Amministrazioni Pubbliche	598.350,00	1.106.525,00	0,00	1.704.875,00	1.412.582,84	71.500,00	1.484.082,84		220.792,16		
	1.04.02. - Trasferimenti correnti a Famiglie											
	<b>1.04.02.01. - Interventi previdenziali</b>											
	1.04.02.01.002. - Liquidazioni per fine rapporto di lavoro		3.451.821,35		3.451.821,35	216.931,16	3.195.231,90	3.412.163,06		39.658,29		
1.04.02.01.002	Liquidazioni per fine rapporto di lavoro		3.451.821,35		3.451.821,35	216.931,16	3.195.231,90	3.412.163,06		39.658,29		
	Totale 1.04.02.01.002. - Liquidazioni per fine rapporto di lavoro	0,00	3.451.821,35	0,00	3.451.821,35	216.931,16	3.195.231,90	3.412.163,06		39.658,29		
	<b>Totale 1.04.02.01. - Interventi previdenziali</b>	0,00	3.451.821,35	0,00	3.451.821,35	216.931,16	3.195.231,90	3.412.163,06		39.658,29		
	Totale 1.04.02. - Trasferimenti correnti a Famiglie	0,00	3.451.821,35	0,00	3.451.821,35	216.931,16	3.195.231,90	3.412.163,06		39.658,29		
	<b>Totale 1.04. - Trasferimenti correnti</b>	598.350,00	4.558.346,35	0,00	5.156.696,35	1.629.514,00	3.266.731,90	4.896.245,90		260.450,45		



**ISTITUTO NAZIONALE DI GEOFISICA E VULCANOLOGIA  
RENDICONTO FINANZIARIO GESTIONALE ESERCIZIO 2021**

**USCITE**

Codice Cod. Altern.	Capitolo Denominazione	Gestione della Competenza 2021									
		Previsioni			Somme Impegnate			Diff. rispetto alle Previsioni			
		Iniziali	Variazioni In +	In -	Definitive (3+4-5)	Pagate	Rimaste da Pagare	Totale Impegni (7 + 8)	In Più (9 - 6)	In Meno (6 - 9)	
1	2	3	4	5	6	7	8	9	10	11	
	<u>1.07. - Interessi passivi</u>										
	1.07.05. - Interessi su Mutui e altri finanziamenti a medio lungo termine										
	<b>1.07.05.05. - Interessi passivi su mutui e altri finanziamenti a medio lungo termine ad altri soggetti</b>										
	<u>1.07.05.05.999. - Interessi passivi su mutui e altri finanziamenti a medio lungo termine ad altri soggetti</u>										
1.07.05.05.999.	Interessi passivi su mutui e altri finanziamenti a medio lungo termine ad altri soggetti	143.171,00			143.171,00	143.170,92		143.170,92		0,08	
	<b>Totale 1.07.05.05.999. - Interessi passivi su mutui e altri finanziamenti a medio lungo termine ad altri soggetti</b>	<b>143.171,00</b>	<b>0,00</b>	<b>0,00</b>	<b>143.171,00</b>	<b>143.170,92</b>	<b>0,00</b>	<b>143.170,92</b>		<b>0,08</b>	
	<b>Totale 1.07.05.05. - Interessi passivi su mutui e altri finanziamenti a medio lungo termine ad altri soggetti</b>	<b>143.171,00</b>	<b>0,00</b>	<b>0,00</b>	<b>143.171,00</b>	<b>143.170,92</b>	<b>0,00</b>	<b>143.170,92</b>		<b>0,08</b>	
	Totale 1.07.05. - Interessi su Mutui e altri finanziamenti a medio lungo termine	<b>143.171,00</b>	<b>0,00</b>	<b>0,00</b>	<b>143.171,00</b>	<b>143.170,92</b>	<b>0,00</b>	<b>143.170,92</b>		<b>0,08</b>	
	1.07.06. - Altri interessi passivi										



**ISTITUTO NAZIONALE DI GEOFISICA E VULCANOLOGIA  
RENDICONTO FINANZIARIO GESTIONALE ESERCIZIO 2021**

Capitolo		Gestione della Competenza 2021									
		Previsioni		Somme Impegnate			Diff. rispetto alle Previsioni				
Codice	Denominazione	Iniziali	Variazioni	Definitive	Pagate	Rimaste da Pagare	Totale Impegni	In Più	In Meno		
Cod. Altern.		3	In + 4	(3+4-5) 6	7	8	9	(9 - 6) 10	(6 - 9) 11		
1	2										
	1.07.06.99. - Altri interessi passivi diversi										
	1.07.06.99.999. - Altri interessi passivi ad altri soggetti										
1.07.06.99.999.	Altri interessi passivi ad altri soggetti										
	Totale 1.07.06.99.999. - Altri interessi passivi ad altri soggetti	0,00	0,00	0,00	0,00	0,00	0,00	0,00	0,00		
	Totale 1.07.06.99. - Altri interessi passivi diversi	0,00	0,00	0,00	0,00	0,00	0,00	0,00	0,00		
	Totale 1.07.06. - Altri interessi passivi	0,00	0,00	0,00	0,00	0,00	0,00	0,00	0,00		
	Totale 1.07. - Interessi passivi	143.171,00	0,00	143.171,00	143.170,92	0,00	143.170,92	0,00	0,08		
	1.10. - Altre spese correnti										
	1.10.01. - Fondi di riserva e altri accantonamenti										
	1.10.01.01. - Fondo di riserva										
	1.10.01.01.001. - Fondi di riserva										


**ISTITUTO NAZIONALE DI GEOFISICA E VULCANOLOGIA  
RENDICONTO FINANZIARIO GESTIONALE ESERCIZIO 2021**
**USCITE**

Capitolo		Gestione della Competenza 2021										
Codice Cod. Altern.	Denominazione	Previsioni			Somme Impegnate			Diff. rispetto alle Previsioni				
		Iniziali	In +	In -	Definitive (3+4-5)	Pagate	Rimaste da Pagare	Totale Impegni (7 + 8)	In Più (9 - 6)	In Meno (6 - 9)		
1	2	3	4	5	6	7	8	9	10	11		
1:100101001	Fondi di riserva	888.116,34	10.831.464,54	1.353.682,35	10.365.898,53					10.365.898,53		
	<u>Totale 1.10.01.01.001. - Fondi di riserva</u>	<u>888.116,34</u>	<u>10.831.464,54</u>	<u>1.353.682,35</u>	<u>10.365.898,53</u>	<u>0,00</u>	<u>0,00</u>	<u>0,00</u>		<u>10.365.898,53</u>		
	<u>1.10.01.01.002. - Fondo rischi</u>											
1:100101002	Fondo rischi		666.919,75		666.919,75					666.919,75		
	<u>Totale 1.10.01.01.002. - Fondo rischi</u>	<u>0,00</u>	<u>666.919,75</u>	<u>0,00</u>	<u>666.919,75</u>	<u>0,00</u>	<u>0,00</u>	<u>0,00</u>		<u>666.919,75</u>		
	<u>1.10.01.01.003. - Fondo TFR/TFS</u>											
1:100101003	Fondo TFR/TFS	2.648.844,55		2.648.844,55								
	<u>Totale 1.10.01.01.003. - Fondo TFR/TFS</u>	<u>2.648.844,55</u>	<u>0,00</u>	<u>2.648.844,55</u>	<u>0,00</u>	<u>0,00</u>	<u>0,00</u>	<u>0,00</u>	<u>0,00</u>	<u>0,00</u>		
	<u>Totale 1.10.01.01. - Fondo di riserva</u>	<u>3.536.960,89</u>	<u>11.498.384,29</u>	<u>4.002.526,90</u>	<u>11.032.818,28</u>	<u>0,00</u>	<u>0,00</u>	<u>0,00</u>		<u>11.032.818,28</u>		
	<u>1.10.01.04. - Fondo rinnovi contrattuali</u>											
1:100104001	Fondo rinnovi contrattuali	1.563.813,75			1.563.813,75					1.563.813,75		
	<u>Totale 1.10.01.04.001. - Fondo rinnovi contrattuali</u>	<u>1.563.813,75</u>	<u>0,00</u>	<u>0,00</u>	<u>1.563.813,75</u>	<u>0,00</u>	<u>0,00</u>	<u>0,00</u>		<u>1.563.813,75</u>		


**ISTITUTO NAZIONALE DI GEOFISICA E VULCANOLOGIA  
RENDICONTO FINANZIARIO GESTIONALE ESERCIZIO 2021**
**USCITE**

Capitolo		Gestione della Competenza 2021										
Codice Cod. Altern.	Denominazione	Previsioni			Somme impegnate			Diff. rispetto alle Previsioni				
		Iniziali	Variazioni In +	In -	Definitive (3+4-5)	Pagate	Rimaste da Pagare	Totale Impegni (7 + 8)	In Più (9 - 6)	In Meno (6 - 9)		
1	2	3	4	5	6	7	8	9	10	11		
	Totale 1.10.01.04. - Fondo rinnovi contrattuali	1.563.813,75	0,00	0,00	1.563.813,75	0,00	0,00	0,00		1.563.813,75		
	<b>1.10.01.99. - Altri fondi e accantonamenti</b>											
	<u>1.10.01.99.999. - Altri fondi n.a.c.</u>											
1:10.01.99.999.	Altri fondi n.a.c.	276.000,00	4.411.045,00	3.623.876,00	1.063.169,00					1.063.169,00		
	Totale 1.10.01.99.999. - Altri fondi n.a.c.	276.000,00	4.411.045,00	3.623.876,00	1.063.169,00	0,00	0,00	0,00		1.063.169,00		
	<b>Totale 1.10.01.99. - Altri fondi e accantonamenti</b>	<b>276.000,00</b>	<b>4.411.045,00</b>	<b>3.623.876,00</b>	<b>1.063.169,00</b>	<b>0,00</b>	<b>0,00</b>	<b>0,00</b>		<b>1.063.169,00</b>		
	Totale 1.10.01. - Fondi di riserva e altri accantonamenti	5.376.774,64	15.909.429,29	7.626.402,90	13.659.801,03	0,00	0,00	0,00		13.659.801,03		
	1.10.04. - Premi di assicurazione											
	<b>1.10.04.01. - Premi di assicurazione contro i danni</b>											
	<u>1.10.04.01.999. - Altri premi di assicurazione contro i danni</u>											
1:10.04.01.999.	Altri premi di assicurazione contro i danni	198.654,00			198.654,00	112.743,62	29.854,38	142.598,00		56.056,00		
	Totale 1.10.04.01.999. - Altri premi di assicurazione contro i danni	198.654,00	0,00	0,00	198.654,00	112.743,62	29.854,38	142.598,00		56.056,00		
	<b>Totale 1.10.04.01. - Premi di assicurazione contro i danni</b>	<b>198.654,00</b>	<b>0,00</b>	<b>0,00</b>	<b>198.654,00</b>	<b>112.743,62</b>	<b>29.854,38</b>	<b>142.598,00</b>		<b>56.056,00</b>		


**ISTITUTO NAZIONALE DI GEOFISICA E VULCANOLOGIA  
RENDICONTO FINANZIARIO GESTIONALE ESERCIZIO 2021**
**USCITE**

Codice Cod. Altern.	Capitolo Denominazione	Gestione della Competenza 2021									
		Previsioni			Somme Impegnate			Diff. rispetto alle Previsioni			
		Iniziali	Variazioni		Definitive (3+4-5)	Pagate	Rimaste da Pagare	Totale Impegni (7 + 8)	In Più (9 - 6)	In Meno (6 - 9)	
3	In + 4	In - 5	6	7	8	9	10	11			
1	2	198.654,00	0,00	0,00	198.654,00	112.743,62	29.854,38	142.598,00	10	11	56.056,00
	Totale 1.10.04. - Premi di assicurazione			0,00	198.654,00	112.743,62	29.854,38	142.598,00			
	1.10.05. - Spese dovute a sanzioni, risarcimenti e indennizzi										
	<b>1.10.05.01. - Spese dovute a sanzioni</b>										
	<u>1.10.05.01.001. - Spese dovute a sanzioni</u>										
	Spese dovute a sanzioni										
1:10.05.01.001		0,00	0,00	0,00	0,00	0,00	0,00	0,00	0,00	0,00	0,00
	<u>Totale 1.10.05.01.001. - Spese dovute a sanzioni</u>	0,00	0,00	0,00	0,00	0,00	0,00	0,00	0,00	0,00	0,00
	<b>Totale 1.10.05.01. - Spese dovute a sanzioni</b>	0,00	0,00	0,00	0,00	0,00	0,00	0,00	0,00	0,00	0,00
	<b>1.10.05.02. - Spese per risarcimento danni</b>										
	<u>1.10.05.02.001. - Spese per risarcimento danni</u>										
	Spese per risarcimento danni										
1:10.05.02.001		0,00	0,00	0,00	0,00	0,00	0,00	0,00	0,00	0,00	0,00
	<u>Totale 1.10.05.02.001. - Spese per risarcimento danni</u>	0,00	0,00	0,00	0,00	0,00	0,00	0,00	0,00	0,00	0,00
	<b>Totale 1.10.05.02. - Spese per risarcimento danni</b>	0,00	0,00	0,00	0,00	0,00	0,00	0,00	0,00	0,00	0,00
	<b>1.10.05.04. - Oneri da contenzioso</b>										

**ISTITUTO NAZIONALE DI GEOFISICA E VULCANOLOGIA  
RENDICONTO FINANZIARIO GESTIONALE ESERCIZIO 2021**



Capitolo		Gestione della Competenza 2021									
		Previsioni		Somme impegnate			Diff. rispetto alle Previsioni				
Codice	Denominazione	Iniziali	In +	In -	Definitive (3+4-5)	Pagate	Rimaste da Pagare	Totale Impegni (7+8)	In Più (9-6)	In Meno (6-9)	
Cod. Altern.		3	4	5	6	7	8	9	10	11	
1	2										
1.10.05.04.001.	1.10.05.04.001. - Oneri da contenzioso	100.000,00			100.000,00	42.862,14		42.862,14		57.137,86	
	Oneri da contenzioso										
	<b>Totale 1.10.05.04.001. - Oneri da contenzioso</b>	<b>100.000,00</b>	<b>0,00</b>	<b>0,00</b>	<b>100.000,00</b>	<b>42.862,14</b>	<b>0,00</b>	<b>42.862,14</b>		<b>57.137,86</b>	
	<b>Totale 1.10.05.04. - Oneri da contenzioso</b>	<b>100.000,00</b>	<b>0,00</b>	<b>0,00</b>	<b>100.000,00</b>	<b>42.862,14</b>	<b>0,00</b>	<b>42.862,14</b>		<b>57.137,86</b>	
	Totale 1.10.05. - Spese dovute a sanzioni, risarcimenti e indennizzi	100.000,00	0,00	0,00	100.000,00	42.862,14	0,00	42.862,14		57.137,86	
	1.10.99. - Altre spese correnti n.a.c.										
	<b>1.10.99.99. - Altre spese correnti n.a.c.</b>										
	1.10.99.99.999. - Altre spese correnti n.a.c.	6.000,00	11.000.000,00		11.006.000,00	5.999,99		5.999,99		11.000.000,01	
	Altre spese correnti n.a.c.										
	<b>Totale 1.10.99.99.999. - Altre spese correnti n.a.c.</b>	<b>6.000,00</b>	<b>11.000.000,00</b>	<b>0,00</b>	<b>11.006.000,00</b>	<b>5.999,99</b>	<b>0,00</b>	<b>5.999,99</b>		<b>11.000.000,01</b>	
	<b>Totale 1.10.99.99. - Altre spese correnti n.a.c.</b>	<b>6.000,00</b>	<b>11.000.000,00</b>	<b>0,00</b>	<b>11.006.000,00</b>	<b>5.999,99</b>	<b>0,00</b>	<b>5.999,99</b>		<b>11.000.000,01</b>	
	Totale 1.10.99. - Altre spese correnti n.a.c.	6.000,00	11.000.000,00	0,00	11.006.000,00	5.999,99	0,00	5.999,99		11.000.000,01	
	<b>Totale 1.10. - Altre spese correnti</b>	<b>5.681.428,64</b>	<b>26.909.429,29</b>	<b>7.626.402,90</b>	<b>24.964.455,03</b>	<b>161.605,75</b>	<b>29.854,38</b>	<b>191.460,13</b>		<b>24.772.994,90</b>	


**ISTITUTO NAZIONALE DI GEOFISICA E VULCANOLOGIA  
RENDICONTO FINANZIARIO GESTIONALE ESERCIZIO 2021**
**USCITE**

Capitolo		Gestione della Competenza 2021									
Codice Cod. Altern.	Denominazione	Previsioni			Somme Impegnate			Diff. rispetto alle Previsioni			
		Iniziali	Variazioni In +	In -	Definitive (3+4-5)	Pagate	Rimaste da Pagare	Totale Impegni (7 + 8)	In Più (9 - 6)	In Meno (6 - 9)	
1	2	3	4	5	6	7	8	9	10	11	
	<b>Totale generale 1. - Spese correnti</b>	90.300.111,64	124.888.204,29	25.935.051,60	189.253.264,33	75.040.373,64	19.546.329,33	94.586.702,97		94.666.561,36	
	<b>2. - Spese in conto capitale</b>										
	<i>2.02. - Investimenti fissi lordi e acquisto di terreni</i>										
	2.02.01. - Beni materiali										
	<b>2.02.01.01. - Mezzi di trasporto ad uso civile, di sicurezza e ordine pubblico</b>										
	2.02.01.01.001. - Mezzi di trasporto stradali										
2.02.01.01.001.	Mezzi di trasporto stradali		45.000,00		45.000,00					45.000,00	
	<b>Totale 2.02.01.01.001. - Mezzi di trasporto stradali</b>	<b>0,00</b>	<b>45.000,00</b>	<b>0,00</b>	<b>45.000,00</b>	<b>0,00</b>	<b>0,00</b>	<b>0,00</b>	<b>0,00</b>	<b>45.000,00</b>	
	<b>Totale 2.02.01.01. - Mezzi di trasporto ad uso civile, di sicurezza e ordine pubblico</b>	<b>0,00</b>	<b>45.000,00</b>	<b>0,00</b>	<b>45.000,00</b>	<b>0,00</b>	<b>0,00</b>	<b>0,00</b>	<b>0,00</b>	<b>45.000,00</b>	
	<b>2.02.01.03. - Mobili e arredi</b>										
	<i>2.02.01.03.999. - Mobili e arredi n.a.c.</i>										
2.02.01.03.999.	Mobili e arredi n.a.c.	30.000,00	130.000,00		160.000,00	27.774,48	75.059,52	102.834,00		57.166,00	




**ISTITUTO NAZIONALE DI GEOFISICA E VULCANOLOGIA  
RENDICONTO FINANZIARIO GESTIONALE ESERCIZIO 2021**

Capitolo		USCITE Gestione della Competenza 2021									
Codice Cod. Altern.	Denominazione	Iniziali	Previsioni		Definitive (3+4-5)	Somme impegnate		Diff. rispetto alle Previsioni		In Più (9 - 6)	In Meno (6 - 9)
			In +	In -		Pagate	Rimaste da Pagare	Totale Impegni (7 + 8)			
1	2	3	4	5	6	7	8	9	10	11	
	Totale 2.02.01.03.999. - Mobili e arredi n.a.c.	30.000,00	130.000,00	0,00	160.000,00	27.774,48	75.059,52	102.834,00			57.166,00
	Totale 2.02.01.03. - Mobili e arredi	30.000,00	130.000,00	0,00	160.000,00	27.774,48	75.059,52	102.834,00			57.166,00
	2.02.01.04. - Impianti e macchinari										
	2.02.01.04.002. - Impianti										
2.02.01.04.002.	Impianti										
	Totale 2.02.01.04.002. - Impianti	0,00	0,00	0,00	0,00	0,00	0,00	0,00		0,00	
	Totale 2.02.01.04. - Impianti e macchinari	0,00	0,00	0,00	0,00	0,00	0,00	0,00		0,00	
	2.02.01.05. - Attrezzature										
	2.02.01.05.001. - Attrezzature scientifiche	5.000,00	951.241,18	8.615,02	947.626,16	154.599,92	216.785,81	371.385,73			576.240,43
2.02.01.05.001.	Attrezzature scientifiche										
	Totale 2.02.01.05.001. - Attrezzature scientifiche	5.000,00	951.241,18	8.615,02	947.626,16	154.599,92	216.785,81	371.385,73			576.240,43
	Totale 2.02.01.05. - Attrezzature	5.000,00	951.241,18	8.615,02	947.626,16	154.599,92	216.785,81	371.385,73			576.240,43


**ISTITUTO NAZIONALE DI GEOFISICA E VULCANOLOGIA  
RENDICONTO FINANZIARIO GESTIONALE ESERCIZIO 2021**
**USCITE**

Capitolo		Gestione della Competenza 2021												
		Previsioni			Somme Impegnate			Diff. rispetto alle Previsioni						
		Definitive (3+4-5)	Variazioni		Pagate	Rimaste da Pagare	Totale Impegni (7 + 8)	In Più (9 - 6)	In Meno (6 - 9)					
3	4	5	6	7	8	9	10	11						
Codice Cod. Altern.	Denominazione	Iniziali	In +	In -										
1	2													
	2.02.01.06. - Macchine per ufficio													
	2.02.01.06.001. - Macchine per ufficio													
2.02.01.06.001.	Macchine per ufficio	2.000,00		2.000,00										
	Totale 2.02.01.06.001. - Macchine per ufficio	2.000,00	0,00	2.000,00	0,00	0,00	0,00	0,00	0,00	0,00	0,00	0,00	0,00	0,00
	Totale 2.02.01.06. - Macchine per ufficio	2.000,00	0,00	2.000,00	0,00	0,00	0,00	0,00	0,00	0,00	0,00	0,00	0,00	0,00
	2.02.01.07. - Hardware													
	2.02.01.07.999. - Hardware n.a.c.													
2.02.01.07.999.	Hardware n.a.c.	47.906,00	594.522,35	153.750,40	488.677,95	168.595,15	122.225,85	290.821,00					197.856,95	
	Totale 2.02.01.07.999. - Hardware n.a.c.	47.906,00	594.522,35	153.750,40	488.677,95	168.595,15	122.225,85	290.821,00					197.856,95	
	Totale 2.02.01.07. - Hardware	47.906,00	594.522,35	153.750,40	488.677,95	168.595,15	122.225,85	290.821,00					197.856,95	
	2.02.01.09. - Beni immobili													
	2.02.01.09.002. - Fabbricati ad uso commerciale e istituzionale													
2.02.01.09.002.	Fabbricati ad uso commerciale e istituzionale	1.835.000,00	362.000,00		2.197.000,00	1.461.803,31	573.196,69	2.035.000,00					162.000,00	

**ISTITUTO NAZIONALE DI GEOFISICA E VULCANOLOGIA**  
**RENDICONTO FINANZIARIO GESTIONALE ESERCIZIO 2021**



Capitolo		Gestione della Competenza 2021										
		Previsioni			Somme Impegnate			Diff. rispetto alle Previsioni				
Codice	Denominazione	Iniziali	Variazioni	Definitive	Pagate	Rimaste da Pagare	Totale Impegni	In Più	In Meno			
Cod. Altern.			In +	In -	(3+4-5)	7	(7 + 8)	(9 - 6)	(6 - 9)			
1	2	3	4	5	6	7	9	10	11			
	Totale 2.02.01.09.002. - Fabbricati ad uso commerciale e istituzionale	1.835.000,00	362.000,00	0,00	2.197.000,00	1.461.803,31	2.035.000,00		162.000,00			
2.02.01.09.999	2.02.01.09.999. - Beni immobili n.a.c.											
	Totale 2.02.01.09.999. - Beni immobili n.a.c.	0,00	0,00	0,00	0,00	0,00	0,00	0,00	0,00			
	Totale 2.02.01.09. - Beni immobili	1.835.000,00	362.000,00	0,00	2.197.000,00	1.461.803,31	2.035.000,00		162.000,00			
2.02.01.99.999	2.02.01.99. - Altri beni materiali											
	Totale 2.02.01.99.001. - Materiale bibliografico	33.500,00	3.200,00		36.700,00	10.637,78	10.757,98		25.942,02			
2.02.01.99.001	Totale 2.02.01.99.001. - Materiale bibliografico	33.500,00	3.200,00	0,00	36.700,00	10.637,78	10.757,98		25.942,02			
2.02.01.99.999	2.02.01.99.999. - Altri beni materiali diversi											
	Spese per Progetti/Convenzioni - Materiale inventariabile	8.915.609,00	20.285.539,78	5.843.513,43	23.357.635,35	2.303.455,57	12.653.021,14		10.704.614,21			
2.02.01.99.999.02	Acquisti di impianti, attrezzature e macchinari	1.480.420,00	1.543.985,80	128.575,83	2.895.829,97	608.754,10	2.135.792,93		760.037,04			


**ISTITUTO NAZIONALE DI GEOFISICA E VULCANOLOGIA  
RENDICONTO FINANZIARIO GESTIONALE ESERCIZIO 2021**

## USCITE

Codice Cod. Altern.	Capitolo Denominazione	Gestione della Competenza 2021										
		Previsioni			Somme Impegnate			Diff. rispetto alle Previsioni				
		Definitive (3+4-5)	Pagate	Rimaste da Pagare	Totale Impegni (7 + 8)	In Più (9 - 6)	In Meno (6 - 9)					
1	2	3	4	5	6	7	8	9	10	11		
	Totale 2.02.01.99.999. - Altri beni materiali diversi	10.396.029,00	21.829.525,58	5.972.089,26	26.253.465,32	2.912.209,67	11.876.604,40	14.788.814,07		11.464.651,25		
	Totale 2.02.01.99. - Altri beni materiali	10.429.529,00	21.832.725,58	5.972.089,26	26.290.165,32	2.922.847,45	11.876.724,60	14.799.572,05		11.490.593,27		
	Totale 2.02.01. - Beni materiali	12.349.435,00	23.915.489,11	6.136.454,68	30.128.469,43	4.735.620,31	12.863.992,47	17.599.612,78		12.528.856,65		
	Totale 2.02. - <u>Investimenti fissi lordi e acquisto di terreni</u>	12.349.435,00	23.915.489,11	6.136.454,68	30.128.469,43	4.735.620,31	12.863.992,47	17.599.612,78		12.528.856,65		
	Totale generale 2. - <u>Spese in conto capitale</u>	12.349.435,00	23.915.489,11	6.136.454,68	30.128.469,43	4.735.620,31	12.863.992,47	17.599.612,78		12.528.856,65		
	<b>3. - Spese per incremento attività finanziarie</b>											
	<u>3.01. - Acquisizioni di attività finanziarie</u>											
	3.01.01. - Acquisizioni di partecipazioni e conferimenti di capitale											
	<b>3.01.01.03. - Acquisizioni di partecipazioni e conferimenti di capitale in altre imprese</b>											
	3.01.01.03.003. - <u>Acquisizioni di partecipazioni e conferimenti di capitale in altre imprese</u>											
3.01.01.03.003.	Acquisizioni di partecipazioni e conferimenti di capitale in altre imprese											
	Totale 3.01.01.03.003. - Acquisizioni di partecipazioni e	0,00	0,00	0,00	0,00	0,00	0,00	0,00	0,00	0,00	0,00	



**ISTITUTO NAZIONALE DI GEOFISICA E VULCANOLOGIA**  
**RENDICONTO FINANZIARIO GESTIONALE ESERCIZIO 2021**

Capitolo		Gestione della Competenza 2021									
		Previsioni			Somme Impegnate			Diff. rispetto alle Previsioni			
Codice	Denominazione	Iniziali	Variazioni		Definitive (3+4-5)	Pagate	Rimaste da Pagare	Totale Impegni (7+8)	In Più (9-6)	In Meno (6-9)	
Cod. Altern.		3	In +	In -	6	7	8	9	10	11	
1	2	3	4	5	6	7	8	9	10	11	
	conferimenti di capitale in altre imprese										
	Totale 3.01.01.03. - Acquisizioni di partecipazioni e conferimenti di capitale in altre imprese	0,00	0,00	0,00	0,00	0,00	0,00	0,00	0,00	0,00	
	Totale 3.01.01. - Acquisizioni di partecipazioni e conferimenti di capitale	0,00	0,00	0,00	0,00	0,00	0,00	0,00	0,00	0,00	
	Totale 3.01. - Acquisizioni di attività finanziarie	0,00	0,00	0,00	0,00	0,00	0,00	0,00	0,00	0,00	
	Totale generale 3. - Spese per incremento attività finanziarie	0,00	0,00	0,00	0,00	0,00	0,00	0,00	0,00	0,00	
	<b>4. - Rimborso Prestiti</b>										
	4.03. - Rimborso mutui e altri finanziamenti a medio lungo termine										
	4.03.01. - Rimborso Mutui e altri finanziamenti a medio lungo termine										
	4.03.01.04. - Rimborso Mutui e altri finanziamenti a medio lungo termine a Imprese										
	4.03.01.04.003. - Rimborso Mutui e altri finanziamenti a medio lungo termine a Cassa Depositi e Prestiti - SPA										



**ISTITUTO NAZIONALE DI GEOFISICA E VULCANOLOGIA  
RENDICONTO FINANZIARIO GESTIONALE ESERCIZIO 2021**

**USCITE**

Capitolo		Gestione della Competenza 2021									
		Previsioni			Somme impegnate			Diff. rispetto alle Previsioni			
		Iniziali	In + 4	In - 5	Definitive (3+4-5) 6	Pagate 7	Rimaste da Pagare 8	Totale Impegni (7 + 8) 9	In Più (9 - 6) 10	In Meno (6 - 9) 11	
Codice Cod. Altern.	Denominazione	3	4	5	6	7	8	9	10	11	
1	2										
4.03.01.04.003	Rimborso Mutui e altri finanziamenti a medio lungo termine a Cassa Depositi e Prestiti - SPA	502.351,00			502.351,00	502.350,54		502.350,54			0,46
	Totale 4.03.01.04.003. - Rimborso Mutui e altri finanziamenti a medio lungo termine a Cassa Depositi e Prestiti - SPA	502.351,00	0,00	0,00	502.351,00	502.350,54	0,00	502.350,54			0,46
	Totale 4.03.01.04. - Rimborso Mutui e altri finanziamenti a medio lungo termine a Imprese	502.351,00	0,00	0,00	502.351,00	502.350,54	0,00	502.350,54			0,46
	Totale 4.03.01. - Rimborso Mutui e altri finanziamenti a medio lungo termine	502.351,00	0,00	0,00	502.351,00	502.350,54	0,00	502.350,54			0,46
	Totale 4.03. - Rimborso mutui e altri finanziamenti a medio lungo termine	502.351,00	0,00	0,00	502.351,00	502.350,54	0,00	502.350,54			0,46
	Totale generale 4. - Rimborso Prestiti	502.351,00	0,00	0,00	502.351,00	502.350,54	0,00	502.350,54			0,46
	5. - Chiusura Anticipazioni ricevute da istituto tesoriere/cassiere										
	5.01. - Chiusura Anticipazioni ricevute da istituto tesoriere/cassiere										
	5.01.01. - Chiusura Anticipazioni ricevute da istituto tesoriere/cassiere										



**ISTITUTO NAZIONALE DI GEOFISICA E VULCANOLOGIA  
RENDICONTO FINANZIARIO GESTIONALE ESERCIZIO 2021**

Capitolo		Gestione della Competenza 2021									
		Previsioni			Somme Impegnate			Diff. rispetto alle Previsioni			
Codice	Denominazione	Iniziali	Variazioni		Definitive	Pagate	Rimaste da Pagare	Totale Impegni	In Più	In Meno	
Cod. Altern.		3	In +	In -	(3+4-5)	7	8	(7 + 8)	(9 - 6)	(6 - 9)	
1	2	3	4	5	6	7	8	9	10	11	
	5.01.01.01. - Chiusura Anticipazioni ricevute da istituto tesoriere/cassiere										
	5.01.01.01.001. - Chiusura Anticipazioni ricevute da istituto tesoriere/cassiere										
5.01.01.01.001.	Chiusura Anticipazioni ricevute da istituto tesoriere/cassiere										
	Totale 5.01.01.01.001. - Chiusura Anticipazioni ricevute da istituto tesoriere/cassiere	0,00	0,00	0,00	0,00	0,00	0,00	0,00	0,00	0,00	
	Totale 5.01.01.01. - Chiusura Anticipazioni ricevute da istituto tesoriere/cassiere	0,00	0,00	0,00	0,00	0,00	0,00	0,00	0,00	0,00	
	Totale 5.01.01. - Chiusura Anticipazioni ricevute da istituto tesoriere/cassiere	0,00	0,00	0,00	0,00	0,00	0,00	0,00	0,00	0,00	
	Totale generale 5. - Chiusura Anticipazioni ricevute da istituto tesoriere/cassiere	0,00	0,00	0,00	0,00	0,00	0,00	0,00	0,00	0,00	
	7. - Uscite per conto terzi e partite di giro										
	7.01. - Uscite per partite di giro										


**ISTITUTO NAZIONALE DI GEOFISICA E VULCANOLOGIA  
RENDICONTO FINANZIARIO GESTIONALE ESERCIZIO 2021**
**USCITE**

Codice Cod. Altern.	Capitolo Denominazione	Gestione della Competenza 2021										
		Previsioni			Somme Impegnate				Diff. rispetto alle Previsioni			
		Iniziali	In +	In -	Definitive (3+4-5)	Pagate	Rimaste da Pagare	Totale Impegni (7 + 8)	In Più (9 - 6)	In Meno (6 - 9)		
1	2	3	4	5	6	7	8	9	10	11		
	7.01.01. - Versamenti di altre ritenute											
	<b>7.01.01.02. - Versamento delle ritenute per scissione contabile IVA (split payment)</b>											
	7.01.01.02.001. - Versamento delle ritenute per scissione contabile IVA (split payment)					4.449.625,82	573.114,32	5.022.740,14	5.022.740,14			
7.01.01.02.001.	Versamento delle ritenute per scissione contabile IVA (split payment)					4.449.625,82	573.114,32	5.022.740,14	5.022.740,14			
	Totale 7.01.01.02.001. - Versamento delle ritenute per scissione contabile IVA (split payment)	0,00	0,00	0,00	0,00	4.449.625,82	573.114,32	5.022.740,14	5.022.740,14			
	Totale 7.01.01.02. - Versamento delle ritenute per scissione contabile IVA (split payment)	0,00	0,00	0,00	0,00	4.449.625,82	573.114,32	5.022.740,14	5.022.740,14			
	Totale 7.01.01. - Versamenti di altre ritenute	0,00	0,00	0,00	0,00	4.449.625,82	573.114,32	5.022.740,14	5.022.740,14			
	7.01.02. - Versamenti di ritenute su Redditi da lavoro dipendente											
	<b>7.01.02.01. - Versamenti di ritenute erariali su Redditi da lavoro dipendente riscosse per conto terzi</b>											




**ISTITUTO NAZIONALE DI GEOFISICA E VULCANOLOGIA  
RENDICONTO FINANZIARIO GESTIONALE ESERCIZIO 2021**

Capitolo		Gestione della Competenza 2021									
		Previsioni			Somme Impegnate			Diff. rispetto alle Previsioni			
Codice	Denominazione	Iniziali	Variazioni	Definitive	Pagate	Rimaste da Pagare	Totale Impegni	In Più	In Meno		
Cod. Altern.		3	In + 4	In - 5	6	7	8	(9 - 6)	(6 - 9)	10	11
1	2										
	7.01.02.01.001. - <u>Versamenti di ritenute erariali su Redditi da lavoro dipendente riscosse per conto terzi</u>										
7.01.02.01.001.	Versamenti di ritenute erariali su Redditi da lavoro dipendente riscosse per conto terzi	8.330.000,00			8.330.000,00	9.214.982,55	1.909.481,36	11.124.463,91		2.794.463,91	
	<u>Totale 7.01.02.01.001. - Versamenti di ritenute erariali su Redditi da lavoro dipendente riscosse per conto terzi</u>	<b>8.330.000,00</b>	<b>0,00</b>	<b>0,00</b>	<b>8.330.000,00</b>	<b>9.214.982,55</b>	<b>1.909.481,36</b>	<b>11.124.463,91</b>		<b>2.794.463,91</b>	
	<u>Totale 7.01.02.01. - Versamenti di ritenute erariali su Redditi da lavoro dipendente riscosse per conto terzi</u>	<b>8.330.000,00</b>	<b>0,00</b>	<b>0,00</b>	<b>8.330.000,00</b>	<b>9.214.982,55</b>	<b>1.909.481,36</b>	<b>11.124.463,91</b>		<b>2.794.463,91</b>	
	<u>7.01.02.02. - Versamenti di ritenute previdenziali e assistenziali su Redditi da lavoro dipendente riscosse per conto terzi</u>										
	7.01.02.02.001. - <u>Versamenti di ritenute previdenziali e assistenziali su Redditi da lavoro dipendente riscosse per conto terzi</u>										
7.01.02.02.001.	Versamenti di ritenute previdenziali e assistenziali su Redditi da lavoro dipendente riscosse per conto terzi	3.480.000,00			3.480.000,00	3.703.306,12	603.921,19	4.307.227,31		827.227,31	


**ISTITUTO NAZIONALE DI GEOFISICA E VULCANOLOGIA  
RENDICONTO FINANZIARIO GESTIONALE ESERCIZIO 2021**
**USCITE**

Capitolo		Gestione della Competenza 2021									
Codice Cod. Altern.	Denominazione	Previsioni			Somme Impegnate			Diff. rispetto alle Previsioni			
		Iniziali	Variazioni		Definitive (3+4-5)	Pagate	Rimaste da Pagare	Totale Impegni (7 + 8)	In Più (9 - 6)	In Meno (6 - 9)	
1	2	3	4	5	6	7	8	9	10	11	
	Totale 7.01.02.02.001. - Versamenti di ritenute previdenziali e assistenziali su Redditi da lavoro dipendente riscosse per conto terzi	3.480.000,00	0,00	0,00	3.480.000,00	3.703.306,12	603.921,19	4.307.227,31	827.227,31		
	Totale 7.01.02.02. - Versamenti di ritenute previdenziali e assistenziali su Redditi da lavoro dipendente riscosse per conto terzi	3.480.000,00	0,00	0,00	3.480.000,00	3.703.306,12	603.921,19	4.307.227,31	827.227,31		
7.01.02.99.999.	7.01.02.99. - Altri versamenti di ritenute al personale dipendente per conto di terzi	250.000,00			250.000,00	416.702,91	39.582,99	456.285,90	206.285,90		
	Totale 7.01.02.99.999. - Altri versamenti di ritenute al personale dipendente per conto di terzi	250.000,00	0,00	0,00	250.000,00	416.702,91	39.582,99	456.285,90	206.285,90		
	Totale 7.01.02.99. - Altri versamenti di ritenute al personale dipendente per conto di terzi	250.000,00	0,00	0,00	250.000,00	416.702,91	39.582,99	456.285,90	206.285,90		

**ISTITUTO NAZIONALE DI GEOFISICA E VULCANOLOGIA  
RENDICONTO FINANZIARIO GESTIONALE ESERCIZIO 2021**



Capitolo		Gestione della Competenza 2021									
		Previsioni			Somme impegnate			Diff. rispetto alle Previsioni			
Codice	Denominazione	Iniziali	In +	In -	Definitive (3+4-5)	Pagate	Rimaste da Pagare	Totale Impegni (7 + 8)	In Più (9 - 6)	In Meno (6 - 9)	
Cod. Altern.		3	4	5	6	7	8	9	10	11	
1	2	12.060.000,00	0,00	0,00	12.060.000,00	13.334.991,58	2.552.985,54	15.887.977,12	3.827.977,12		
	Totale 7.01.02. - Versamenti di ritenute su Redditi da lavoro dipendente										
	7.01.03. - Versamenti di ritenute su Redditi da lavoro autonomo										
	7.01.03.01. - Versamenti di ritenute erariali su Redditi da lavoro autonomo per conto terzi										
	7.01.03.01.001. - Versamenti di ritenute erariali su lavoro autonomo per conto terzi										
7.01.03.01.001	Versamenti di ritenute erariali su Redditi da lavoro autonomo per conto terzi					8.983,57	16.220,02	25.203,59	25.203,59		
	Totale 7.01.03.01. - Versamenti di ritenute erariali su Redditi da lavoro autonomo per conto terzi	0,00	0,00	0,00	0,00	8.983,57	16.220,02	25.203,59	25.203,59		
	Totale 7.01.03.01. - Versamenti di ritenute erariali su Redditi da lavoro autonomo per conto terzi	0,00	0,00	0,00	0,00	8.983,57	16.220,02	25.203,59	25.203,59		
	7.01.03.02. - Versamenti di ritenute previdenziali e assistenziali su Redditi da lavoro autonomo per conto terzi										



**ISTITUTO NAZIONALE DI GEOFISICA E VULCANOLOGIA  
RENDICONTO FINANZIARIO GESTIONALE ESERCIZIO 2021**



Capitolo		Gestione della Competenza 2021									
Codice Cod. Altern.	Denominazione	Previsioni			Somme impegnate			Diff. rispetto alle Previsioni			
		Iniziali	In +	In -	Definitive (3+4-5)	Pagate	Rimaste da Pagare	Totale Impegni (7 + 8)	In Più (9 - 6)	In Meno (6 - 9)	
1	2	3	4	5	6	7	8	9	10	11	
7.01.99.03.001.	Costituzione fondi economici e carte aziendali	100.000,00			100.000,00	488.321,35		488.321,35	388.321,35		
	<b>Totale 7.01.99.03.001. - Costituzione fondi economici e carte aziendali</b>	<b>100.000,00</b>	<b>0,00</b>	<b>0,00</b>	<b>100.000,00</b>	<b>488.321,35</b>	<b>0,00</b>	<b>488.321,35</b>	<b>388.321,35</b>		
	<b>Totale 7.01.99.03. - Costituzione fondi economici e carte aziendali</b>	<b>100.000,00</b>	<b>0,00</b>	<b>0,00</b>	<b>100.000,00</b>	<b>488.321,35</b>	<b>0,00</b>	<b>488.321,35</b>	<b>388.321,35</b>		
	<b>7.01.99.99. - Altre uscite per partite di giro n.a.c.</b>										
	<b>7.01.99.99.999. - Altre uscite per partite di giro n.a.c.</b>										
7.01.99.99.999.01	Altre partite di giro					735.824,18	18.108,44	753.932,62	753.932,62		
7.01.99.99.999.02	Anticipi missione	25.000,00			25.000,00	97.375,71		97.375,71	72.375,71		
7.01.99.99.999.03	Contributi c/Ente	30.000,00			30.000,00	3.707,47		3.707,47		26.292,53	
7.01.99.99.999.04	IVA intracomunitaria	30.000,00			30.000,00	46.249,83		46.249,83	16.249,83		
	<b>Totale 7.01.99.99.999. - Altre uscite per partite di giro n.a.c.</b>	<b>85.000,00</b>	<b>0,00</b>	<b>0,00</b>	<b>85.000,00</b>	<b>883.157,19</b>	<b>18.108,44</b>	<b>901.265,63</b>	<b>816.265,63</b>		
	<b>Totale 7.01.99.99. - Altre</b>	<b>85.000,00</b>	<b>0,00</b>	<b>0,00</b>	<b>85.000,00</b>	<b>883.157,19</b>	<b>18.108,44</b>	<b>901.265,63</b>	<b>816.265,63</b>		



**ISTITUTO NAZIONALE DI GEOFISICA E VULCANOLOGIA  
RENDICONTO FINANZIARIO GESTIONALE ESERCIZIO 2021**

**USCITE**

Codice Cod. Altern.	Capitolo Denominazione	Gestione della Competenza 2021										
		Previsioni			Somme Impegnate			Diff. rispetto alle Previsioni				
		Iniziali	Variazioni In +	In -	Definitive (3+4-5)	Pagate	Rimaste da Pagare	Totale Impegni (7 + 8)	In Più (9 - 6)	In Meno (6 - 9)		
1	2	3	4	5	6	7	8	9	10	11		
	<b>uscite per partite di giro n.a.c.</b>											
	Totale 7.01.99. - Altre uscite per partite di giro	185.000,00	0,00	0,00	185.000,00	1.371.478,54	18.108,44	1.389.586,98	1.204.586,98			
	<b>Totale 7.01. - Uscite per partite di giro</b>	12.245.000,00	0,00	0,00	12.245.000,00	19.165.816,64	3.161.140,32	22.326.956,96	10.081.956,96			
	<b>7.02. - Uscite per conto terzi</b>											
	7.02.04. - Depositi di/presso terzi											
	<b>7.02.04.01. - Costituzione di depositi cauzionali o contrattuali presso terzi</b>											
	7.02.04.01.001. - Costituzione di depositi cauzionali o contrattuali presso terzi					15.228,19	56.465,57	71.693,76	71.693,76			
7.02.04.01.001.	Totale 7.02.04.01.001. - Costituzione di depositi cauzionali o contrattuali presso terzi	0,00	0,00	0,00	0,00	15.228,19	56.465,57	71.693,76	71.693,76			
	<b>Totale 7.02.04.01. - Costituzione di depositi cauzionali o contrattuali presso terzi</b>	0,00	0,00	0,00	0,00	15.228,19	56.465,57	71.693,76	71.693,76			
	Totale 7.02.04. - Depositi	0,00	0,00	0,00	0,00	15.228,19	56.465,57	71.693,76	71.693,76			

**ISTITUTO NAZIONALE DI GEOFISICA E VULCANOLOGIA  
RENDICONTO FINANZIARIO GESTIONALE ESERCIZIO 2021**



Capitolo		Gestione della Competenza 2021									
		Previsioni			Somme impegnate			Diff. rispetto alle Previsioni			
Codice	Denominazione	Iniziali	In +	In -	Definitive (3+4-5)	Pagate	Rimaste da Pagare	Totale Impegni (7 + 8)	In Più (9 - 6)	In Meno (6 - 9)	
Cod. Altern.		3	4	5	6	7	8	9	10	11	
1	2										
	di/presso terzi										
	7.02.05. - Versamenti di imposte e tributi riscosse per conto terzi										
	<b>7.02.05.01. - Versamenti di imposte e tasse di natura corrente riscosse per conto di terzi</b>										
	7.02.05.01.001. - Versamenti di imposte e tasse di natura corrente riscosse per conto di terzi										
7.02.05.01.001.01	Versamenti IVA su fatturazione attiva	372.000,00			372.000,00	9.615,10		9.615,10		362.384,90	
	Totale 7.02.05.01.001. - Versamenti di imposte e tasse di natura corrente riscosse per conto di terzi	372.000,00	0,00	0,00	372.000,00	9.615,10	0,00	9.615,10		362.384,90	
	<b>Totale 7.02.05.01. - Versamenti di imposte e tasse di natura corrente riscosse per conto di terzi</b>	372.000,00	0,00	0,00	372.000,00	9.615,10	0,00	9.615,10		362.384,90	
	Totale 7.02.05. - Versamenti di imposte e tributi riscosse per conto terzi	372.000,00	0,00	0,00	372.000,00	9.615,10	0,00	9.615,10		362.384,90	
	7.02.99. - Altre uscite per conto terzi										
	<b>7.02.99.99. - Altre uscite per conto terzi n.a.c.</b>										





**ISTITUTO NAZIONALE DI GEOFISICA E VULCANOLOGIA**  
**RENDICONTO FINANZIARIO GESTIONALE ESERCIZIO 2021**



Capitolo		Gestione della Competenza 2021										
		Previsioni			Somme Impegnate				Diff. rispetto alle Previsioni			
Codice	Denominazione	Iniziali	Variazioni		Definitive	Pagate	Rimaste da	Totale Impegni	In Più	In Meno		
Cod. Altern.	2	3	In +	In -	(3+4-5)	7	8	(7 + 8)	(9 - 6)	(6 - 9)	10	11
1			4	5	6	7	8	9	10	11		
	<b>Riepilogo dei Titoli</b>											
	<b>Riepilogo dei titoli Centro</b>											
	<b>Resp. Amm.va</b>											
	<i>Titolo I</i>	90.300.111,64	124.888.204,29	25.935.051,60	189.253.264,33	75.040.373,64	19.546.329,33	94.586.702,97	0,00	94.666.561,36		
	<i>Titolo II</i>	12.349.435,00	23.915.489,11	6.136.454,68	30.128.469,43	4.735.620,31	12.863.992,47	17.599.612,78	0,00	12.528.856,65		
	<i>Titolo III</i>	0,00	0,00	0,00	0,00	0,00	0,00	0,00	0,00	0,00		
	<i>Titolo IV</i>	502.351,00	0,00	0,00	502.351,00	502.350,54	0,00	502.350,54	0,00	0,46		
	<i>Titolo V</i>	0,00	0,00	0,00	0,00	0,00	0,00	0,00	0,00	0,00		
	<i>Titolo VII</i>	12.617.000,00	0,00	0,00	12.617.000,00	19.223.127,67	3.221.200,27	22.444.327,94	9.827.327,94	0,00		
	<b>Totale delle uscite Centro</b>	<b>115.768.897,64</b>	<b>148.803.693,40</b>	<b>32.071.506,28</b>	<b>232.501.084,76</b>	<b>99.501.472,16</b>	<b>35.631.522,07</b>	<b>135.132.994,23</b>	<b>0,00</b>	<b>97.368.090,53</b>		
	<b>Resp. Amm.va</b>											
	<b>Totale delle Uscite</b>	<b>115.768.897,64</b>	<b>148.803.693,40</b>	<b>32.071.506,28</b>	<b>232.501.084,76</b>	<b>99.501.472,16</b>	<b>35.631.522,07</b>	<b>135.132.994,23</b>		<b>97.368.090,53</b>		
	<b>Disavanzo Amministrazione</b>											
	<b>Avanzo Finanziario</b>											
	<b>Avanzo di Cassa</b>											
	<b>Totale a Pareggio</b>	<b>115.768.897,64</b>	<b>148.803.693,40</b>	<b>32.071.506,28</b>	<b>232.501.084,76</b>	<b>128.334.723,49</b>	<b>35.631.522,07</b>	<b>154.045.908,34</b>	<b>18.912.914,11</b>	<b>78.455.176,42</b>		


**ISTITUTO NAZIONALE DI GEOFISICA E VULCANOLOGIA  
RENDICONTO FINANZIARIO GESTIONALE ESERCIZIO 2021**
**USCITE**

Capitolo	Gestione dei Residui 2021					Gestione di Cassa 2021					Totale dei Residui Passivi al Termine dell'Esercizio 2021 (8 + 14)		
	Residui Passivi al 1° Gennaio	Pagati	Rimasti da Pagare	Totale (13 + 14)	Variazioni	Previsioni	Pagamenti	Diff. rispetto alle Previsioni	In Più (19 - 18)	In Meno (18 - 19)			
Codice Cod. Altern.	12	13	14	15	In più (15 - 12)	In meno (12 - 15)	16	17	18	19	20	21	22
1													
1.01.01.01.001.	70.742,07	70.742,07		70.742,07					70.742,07	70.742,07			
	<b>70.742,07</b>	<b>70.742,07</b>	<b>0,00</b>	<b>70.742,07</b>	<b>0,00</b>	<b>0,00</b>			<b>70.742,07</b>	<b>70.742,07</b>	<b>0,00</b>	<b>0,00</b>	<b>0,00</b>
1.01.01.01.002	569.257,01	201.230,00		201.230,00		368.027,01			38.567.260,06	33.523.928,37		5.043.331,69	256.966,01
	<b>569.257,01</b>	<b>201.230,00</b>	<b>0,00</b>	<b>201.230,00</b>	<b>0,00</b>	<b>368.027,01</b>			<b>38.567.260,06</b>	<b>33.523.928,37</b>	<b>0,00</b>	<b>5.043.331,69</b>	<b>256.966,01</b>

**ISTITUTO NAZIONALE DI GEOFISICA E VULCANOLOGIA  
RENDICONTO FINANZIARIO GESTIONALE ESERCIZIO 2021**

**USCITE**

Capitolo Codice Cod. Altern.	Gestione dei Residui 2021				Gestione di Cassa 2021				Totale dei Residui Passivi al Termine dell'Esercizio 2021 (8 + 14)		
	Residui Passivi al 1° Gennaio	Pagati	Rimasti da Pagare	Totale (13 + 14)	Variazioni		Previsioni (7 + 13)	Diff. rispetto alle Previsioni			
					In più (15 - 12)	In meno (12 - 15)		In Più (19 - 18)		In Meno (18 - 19)	
1	12	13	14	15	16	17	18	19	20	21	22
1.01.01.01.004.01	93.187,99		93.187,99	93.187,99			205.140,45	89.147,46		115.992,99	115.992,99
1.01.01.01.004.02	449.703,95		449.703,95	449.703,95			1.925.127,82	1.125.017,63		800.110,19	800.110,19
1.01.01.01.004.03	1.418.633,27	22.418,25	1.396.215,02	1.418.633,27			4.309.902,27	2.376.433,93		1.933.468,34	1.933.468,34
	<b>1.961.525,21</b>	<b>22.418,25</b>	<b>1.939.106,96</b>	<b>1.961.525,21</b>	<b>0,00</b>	<b>0,00</b>	<b>6.440.170,54</b>	<b>3.590.599,02</b>	<b>0,00</b>	<b>2.849.571,52</b>	<b>2.849.571,52</b>
1.01.01.01.005.	<b>0,00</b>	<b>0,00</b>	<b>0,00</b>	<b>0,00</b>	<b>0,00</b>	<b>0,00</b>	<b>213.792,03</b>	<b>213.792,03</b>	<b>0,00</b>	<b>213.792,03</b>	<b>0,00</b>
1.01.01.01.006.	66.502,00	38.000,00	28.502,00	66.502,00			1.279.448,00	1.122.910,22		156.537,78	156.537,78


**ISTITUTO NAZIONALE DI GEOFISICA E VULCANOLOGIA  
RENDICONTO FINANZIARIO GESTIONALE ESERCIZIO 2021**
**USCITE**

Capitolo Codice Cod. Altern.	Gestione dei Residui 2021				Gestione di Cassa 2021				Totale dei Residui Passivi al Termine dell'Esercizio 2021 (8 + 14)		
	Residui Passivi al 1° Gennaio	Pagati	Rimasti da Pagare	Totale (13 + 14)	Variazioni		Previsioni (7 + 13)	Diff. rispetto alle Previsioni			
					In più (15 - 12)	In meno (12 - 15)		In Più (19 - 18)		In Meno (18 - 19)	
1	12	13	14	15	16	17	18	19	20	21	22
	66.502,00	38.000,00	28.502,00	66.502,00	0,00	0,00	1.279.448,00	1.122.910,22	0,00	156.537,78	156.537,78
1.01.01.01.008.01											
1.01.01.01.008.02	9.804,39		9.804,39	9.804,39			9.804,39	9.804,39		9.804,39	9.804,39
1.01.01.01.008.03	51.713,25		51.713,25	51.713,25			51.713,25	51.713,25		51.713,25	51.713,25
	<b>61.517,64</b>	<b>0,00</b>	<b>61.517,64</b>	<b>61.517,64</b>	<b>0,00</b>	<b>0,00</b>	<b>61.517,64</b>	<b>0,00</b>	<b>0,00</b>	<b>61.517,64</b>	<b>61.517,64</b>
	<b>2.729.543,93</b>	<b>332.390,32</b>	<b>2.029.126,60</b>	<b>2.361.516,92</b>	<b>0,00</b>	<b>368.027,01</b>	<b>46.632.930,34</b>	<b>38.308.179,68</b>	<b>0,00</b>	<b>8.324.750,66</b>	<b>3.324.592,95</b>
1.01.01.02.002	599.118,81	473.708,69	125.410,12	599.118,81			1.399.118,81	709.648,13		689.470,68	680.484,60
	<b>599.118,81</b>	<b>473.708,69</b>	<b>125.410,12</b>	<b>599.118,81</b>	<b>0,00</b>	<b>0,00</b>	<b>1.399.118,81</b>	<b>709.648,13</b>	<b>0,00</b>	<b>689.470,68</b>	<b>680.484,60</b>

**ISTITUTO NAZIONALE DI GEOFISICA E VULCANOLOGIA**  
**RENDICONTO FINANZIARIO GESTIONALE ESERCIZIO 2021**



**USCITE**

Capitolo	Gestione dei Residui 2021						Gestione di Cassa 2021					Totale dei Residui Passivi al Termine dell'Esercizio 2021 (8 + 14)
	Residui Passivi al 1° Gennaio	Pagati	Rimasti da Pagare	Totale (13 + 14)	Variazioni		Previsioni	Pagamenti (7 + 13)	Diff. rispetto alle Previsioni			
					In più (15 - 12)	In meno (12 - 15)			In Più (19 - 18)	In Meno (18 - 19)		
Codice	12	13	14	15	16	17	18	19	20	21	22	
Cod. Altern.												
1.01.01.02.999.01	1.046.356,22	546.119,54	500.236,68	1.046.356,22			18.666.447,28	8.211.904,99		10.454.542,29	1.137.501,36	
1.01.01.02.999.02	651.297,07	404.849,22	246.447,83	651.297,05		0,02	2.583.356,14	1.128.492,13		1.454.864,01	785.201,25	
	<b>1.697.653,29</b>	<b>950.968,76</b>	<b>746.684,51</b>	<b>1.697.653,27</b>	<b>0,00</b>	<b>0,02</b>	<b>21.249.803,42</b>	<b>9.340.397,12</b>	<b>0,00</b>	<b>11.909.406,30</b>	<b>1.922.702,61</b>	
	<b>2.296.772,10</b>	<b>1.424.677,45</b>	<b>872.094,63</b>	<b>2.296.772,08</b>	<b>0,00</b>	<b>0,02</b>	<b>22.648.922,23</b>	<b>10.050.045,25</b>	<b>0,00</b>	<b>12.598.876,98</b>	<b>2.603.187,21</b>	
	<b>5.026.316,03</b>	<b>1.757.067,77</b>	<b>2.901.221,23</b>	<b>4.658.289,00</b>	<b>0,00</b>	<b>368.027,03</b>	<b>69.281.852,57</b>	<b>48.358.224,93</b>	<b>0,00</b>	<b>20.923.627,64</b>	<b>5.927.780,16</b>	
1.01.02.01.001.	1.527.182,42	1.352.131,17	37.421,26	1.389.552,43		137.629,99	12.767.228,91	9.784.981,10		2.982.247,81	1.476.006,74	
	<b>1.527.182,42</b>	<b>1.352.131,17</b>	<b>37.421,26</b>	<b>1.389.552,43</b>	<b>0,00</b>	<b>137.629,99</b>	<b>12.767.228,91</b>	<b>9.784.981,10</b>	<b>0,00</b>	<b>2.982.247,81</b>	<b>1.476.006,74</b>	


**ISTITUTO NAZIONALE DI GEOFISICA E VULCANOLOGIA  
RENDICONTO FINANZIARIO GESTIONALE ESERCIZIO 2021**
**USCITE**

Capitolo	Gestione dei Residui 2021					Gestione di Cassa 2021					Totale dei Residui Passivi al Termine dell'Esercizio 2021 (8 + 14)
	Residui Passivi al 1° Gennaio	Pagati	Rimasti da Pagare	Variazioni		Totale (13 + 14)	Previsioni	Pagamenti (7 + 13)	Diff. rispetto alle Previsioni		
				In più (15 - 12)	In meno (12 - 15)				In Più (19 - 18)	In Meno (18 - 19)	
Codice	12	13	14	15	16	17	18	19	20	21	22
1											
1.01.02.01.999.	12,00	12,00	12,00	12,00			245.012,00	234.769,89		10.242,11	12,00
	12,00	12,00	0,00	12,00	0,00	0,00	245.012,00	234.769,89	0,00	10.242,11	12,00
	1.527.194,42	1.352.143,17	37.421,26	1.389.564,43	0,00	137.629,99	13.012.240,91	10.019.750,99	0,00	2.992.489,92	1.476.018,74
	1.527.194,42	1.352.143,17	37.421,26	1.389.564,43	0,00	137.629,99	13.012.240,91	10.019.750,99	0,00	2.992.489,92	1.476.018,74
	6.553.510,45	3.109.210,94	2.938.642,49	6.047.853,43	0,00	505.657,02	82.294.093,48	58.377.975,92	0,00	23.916.117,56	7.403.798,90
1.02.01.01.001.	543.066,04	480.894,54	13.309,40	494.203,94		48.862,10	4.498.095,50	3.473.209,21		1.024.886,29	523.791,07
	543.066,04	480.894,54	13.309,40	494.203,94	0,00	48.862,10	4.498.095,50	3.473.209,21	0,00	1.024.886,29	523.791,07
	543.066,04	480.894,54	13.309,40	494.203,94	0,00	48.862,10	4.498.095,50	3.473.209,21	0,00	1.024.886,29	523.791,07



**ISTITUTO NAZIONALE DI GEOFISICA E VULCANOLOGIA**  
**RENDICONTO FINANZIARIO GESTIONALE ESERCIZIO 2021**

USCITE

Capitolo	Gestione dei Residui 2021						Gestione di Cassa 2021				Totale dei Residui Passivi al Termine dell'Esercizio 2021 (8 + 14)
	Residui Passivi al 1° Gennaio	Pagati	Rimasti da Pagare	Totale (13 + 14)	Variazioni		Previsioni	Pagamenti (7 + 13)	Diff. rispetto alle Previsioni		
					In più (15 - 12)	In meno (12 - 15)			In Più (19 - 18)	In Meno (18 - 19)	
Codice Cod. Altern.	12	13	14	15	16	17	18	19	20	21	22
1.02.01.99.999.	32.821,30	7.636,94	20.229,67	27.866,61		4.954,69	606.935,30	512.455,21		94.480,09	62.202,38
	32.821,30	7.636,94	20.229,67	27.866,61	0,00	4.954,69	606.935,30	512.455,21	0,00	94.480,09	62.202,38
	32.821,30	7.636,94	20.229,67	27.866,61	0,00	4.954,69	606.935,30	512.455,21	0,00	94.480,09	62.202,38
	575.887,34	488.531,48	33.539,07	522.070,55	0,00	53.816,79	5.105.030,80	3.985.664,42	0,00	1.119.366,38	585.993,45
	575.887,34	488.531,48	33.539,07	522.070,55	0,00	53.816,79	5.105.030,80	3.985.664,42	0,00	1.119.366,38	585.993,45


**ISTITUTO NAZIONALE DI GEOFISICA E VULCANOLOGIA  
RENDICONTO FINANZIARIO GESTIONALE ESERCIZIO 2021**
**USCITE**

Capitolo Codice Cod. Altern.	Gestione dei Residui 2021					Gestione di Cassa 2021					Totale dei Residui Passivi al Termine dell'Esercizio 2021 (8 + 14)
	Residui Passivi al 1° Gennaio	Pagati	Rimasti da Pagare	Variazioni		Totale (13 + 14)	Previsioni	Pagamenti (7 + 13)	Diff. rispetto alle Previsioni		
				In più (15 - 12)	In meno (12 - 15)				In Più (19 - 18)	In Meno (18 - 19)	
1	12	13	14	15	16	17	18	19	20	21	22
1.03.01.01.001.	0,00	0,00	0,00	0,00	0,00	0,00	6.300,00	1.763,71	0,00	4.536,29	1.000,00
1.03.01.01.002.	181.776,74	165.147,21	14.764,54	179.911,75	1.864,99	1.864,99	1.005.930,79	621.452,72	0,00	384.478,07	120.838,08
	<b>181.776,74</b>	<b>165.147,21</b>	<b>14.764,54</b>	<b>179.911,75</b>	<b>0,00</b>	<b>1.864,99</b>	<b>1.005.930,79</b>	<b>621.452,72</b>	<b>0,00</b>	<b>384.478,07</b>	<b>120.838,08</b>
	<b>181.776,74</b>	<b>165.147,21</b>	<b>14.764,54</b>	<b>179.911,75</b>	<b>0,00</b>	<b>1.864,99</b>	<b>1.012.230,79</b>	<b>623.216,43</b>	<b>0,00</b>	<b>389.014,36</b>	<b>121.838,08</b>
1.03.01.02.001.	63.835,23	20.501,30	43.055,53	63.556,83	278,40	278,40	184.381,43	29.772,77	0,00	154.608,66	75.329,73
	<b>63.835,23</b>	<b>20.501,30</b>	<b>43.055,53</b>	<b>63.556,83</b>	<b>0,00</b>	<b>278,40</b>	<b>184.381,43</b>	<b>29.772,77</b>	<b>0,00</b>	<b>154.608,66</b>	<b>75.329,73</b>



**ISTITUTO NAZIONALE DI GEOFISICA E VULCANOLOGIA  
RENDICONTO FINANZIARIO GESTIONALE ESERCIZIO 2021**



**USCITE**

Capitolo	Gestione dei Residui 2021						Gestione di Cassa 2021				Totale dei Residui Passivi al Termine dell'Esercizio 2021 (8 + 14)
	Residui Passivi al 1° Gennaio	Pagati	Rimasti da Pagare	Totale (13 + 14)	Variazioni		Previsioni	Pagamenti (7 + 13)	Diff. rispetto alle Previsioni		
					In più (15 - 12)	In meno (12 - 15)			In Più (19 - 18)	In Meno (18 - 19)	
Codice Cod. Altern.	12	13	14	15	16	17	18	19	20	21	22
1.03.01.02.002	15.877,19	10.577,92	5.242,98	15.820,90	56,29	31.477,19	10.858,92	20.618,27	19.701,29		
	<b>15.877,19</b>	<b>10.577,92</b>	<b>5.242,98</b>	<b>15.820,90</b>	<b>0,00</b>	<b>31.477,19</b>	<b>10.858,92</b>	<b>0,00</b>	<b>19.701,29</b>		
1.03.01.02.004	46.869,49	45.417,19	1.452,00	46.869,19	0,30	306.869,49	94.299,47	212.570,02	178.840,58		
	<b>46.869,49</b>	<b>45.417,19</b>	<b>1.452,00</b>	<b>46.869,19</b>	<b>0,00</b>	<b>306.869,49</b>	<b>94.299,47</b>	<b>0,00</b>	<b>178.840,58</b>		
1.03.01.02.006	26.332,71	24.916,06	1.416,65	26.332,71	0,00	252.919,96	32.018,45	220.901,51	12.933,60		
	<b>26.332,71</b>	<b>24.916,06</b>	<b>1.416,65</b>	<b>26.332,71</b>	<b>0,00</b>	<b>252.919,96</b>	<b>32.018,45</b>	<b>0,00</b>	<b>12.933,60</b>		
1.03.01.02.008	293.499,46	266.310,60	25.450,98	291.761,58	1.737,88	1.012.336,02	395.473,02	616.863,00	262.268,94		
	<b>293.499,46</b>	<b>266.310,60</b>	<b>25.450,98</b>	<b>291.761,58</b>	<b>0,00</b>	<b>1.012.336,02</b>	<b>395.473,02</b>	<b>0,00</b>	<b>262.268,94</b>		



**ISTITUTO NAZIONALE DI GEOFISICA E VULCANOLOGIA**  
**RENDICONTO FINANZIARIO GESTIONALE ESERCIZIO 2021**

**USCITE**

Capitolo Codice Cod. Altern.	Gestione dei Residui 2021					Gestione di Cassa 2021					Totale dei Residui Passivi al Termine dell'Esercizio 2021 (8 + 14)
	Residui Passivi al 1° Gennaio	Pagati	Rimasti da Pagare	Variazioni		Totale (13 + 14)	Previsioni	Diff. rispetto alle Previsioni		21	
				In più (15 - 12)	In meno (12 - 15)			In Più (19 - 18)	In Meno (18 - 19)		
1	12	13	14	15	16	17	18	19	20	21	22
1.03.01.02.999.01	389.110,12	356.553,37	29.005,30	385.558,67		3.551,45	6.528.561,45	912.534,42		5.616.027,03	1.669.719,79
1.03.01.02.999.02	208.038,24	135.401,47	62.645,45	198.046,92		9.991,32	1.207.511,91	290.009,62		917.502,29	206.265,40
	<b>597.148,36</b>	<b>491.954,84</b>	<b>91.650,75</b>	<b>583.605,59</b>	<b>0,00</b>	<b>13.542,77</b>	<b>7.736.073,36</b>	<b>1.202.544,04</b>	<b>0,00</b>	<b>6.533.529,32</b>	<b>1.875.985,19</b>
	<b>1.043.562,44</b>	<b>859.677,91</b>	<b>168.268,89</b>	<b>1.027.946,80</b>	<b>0,00</b>	<b>15.615,64</b>	<b>9.524.057,45</b>	<b>1.764.966,67</b>	<b>0,00</b>	<b>7.759.090,78</b>	<b>2.425.059,33</b>
	<b>1.225.339,18</b>	<b>1.024.825,12</b>	<b>183.033,43</b>	<b>1.207.858,55</b>	<b>0,00</b>	<b>17.480,63</b>	<b>10.536.288,24</b>	<b>2.388.183,10</b>	<b>0,00</b>	<b>8.148.105,14</b>	<b>2.546.897,41</b>
1.03.02.01.001.	89.544,15	37.276,13	44.360,36	81.636,49		7.907,66	418.034,15	315.595,85		102.438,30	90.652,66
	<b>89.544,15</b>	<b>37.276,13</b>	<b>44.360,36</b>	<b>81.636,49</b>	<b>0,00</b>	<b>7.907,66</b>	<b>418.034,15</b>	<b>315.595,85</b>	<b>0,00</b>	<b>102.438,30</b>	<b>90.652,66</b>



**ISTITUTO NAZIONALE DI GEOFISICA E VULCANOLOGIA  
RENDICONTO FINANZIARIO GESTIONALE ESERCIZIO 2021**

**USCITE**

Capitolo	Gestione dei Residui 2021										Gestione di Cassa 2021				Totale dei Residui Passivi al Termine dell'Esercizio 2021 (8 + 14)
	Residui Passivi al 1° Gennaio	Pagati	Rimasti da Pagare	Totale (13 + 14)	Variazioni		Previsioni	Pagamenti (7 + 13)	Diff. rispetto alle Previsioni		Totale dei Residui Passivi al Termine dell'Esercizio 2021 (8 + 14)				
					In più (15 - 12)	In meno (12 - 15)			In Più (19 - 18)	In Meno (18 - 19)					
Codice Cod. Altern.	12	13	14	15	16	17	18	19	20	21	22				
1.03.02.01.002.	1.335,07		864,65	864,65		470,42	33.335,07	5.295,40		28.039,67	5.358,84				
	<b>1.335,07</b>	<b>0,00</b>	<b>864,65</b>	<b>864,65</b>	<b>0,00</b>	<b>470,42</b>	<b>33.335,07</b>	<b>5.295,40</b>	<b>0,00</b>	<b>28.039,67</b>	<b>5.358,84</b>				
1.03.02.01.006.01	49.936,65	18.250,40	31.686,25	49.936,65			230.436,65	180.476,23		49.960,42	49.960,42				
	2.007,74		652,00	652,00		1.355,74	11.007,74			11.007,74	652,00				
1.03.02.01.006.02	51.944,39	18.250,40	32.338,25	50.588,65	0,00	1.355,74	241.444,39	180.476,23	0,00	60.968,16	50.612,42				
	142.823,61	55.526,53	77.563,26	133.089,79	0,00	9.733,82	692.813,61	501.367,48	0,00	191.446,13	146.623,92				



**ISTITUTO NAZIONALE DI GEOFISICA E VULCANOLOGIA**  
**RENDICONTO FINANZIARIO GESTIONALE ESERCIZIO 2021**

**USCITE**

Capitolo	Gestione dei Residui 2021											Gestione di Cassa 2021				Totale dei Residui Passivi al Termine dell'Esercizio 2021 (8 + 14)
	Residui Passivi al 1° Gennaio	Pagati	Rimasti da Pagare	Totale (13 + 14)	Variazioni		Previsioni	Pagamenti (7 + 13)	Diff. rispetto alle Previsioni		In Più (19 - 18)	In Meno (18 - 19)				
					In più (15 - 12)	In meno (12 - 15)										
Codice	12	13	14	15	16	17	18	19	20	21	22					
Cod. Altern.																
1.03.02.02.002.01	87.910,12	44.974,52	37.509,98	82.484,50		5.425,62	6.000.610,35	548.845,81		5.451.764,54	112.226,45					
1.03.02.02.002.02	59.358,56	21.993,70	4.285,66	26.279,36		33.079,20	1.428.394,64	289.127,80		1.139.266,84	79.614,40					
	<b>147.268,68</b>	<b>66.968,22</b>	<b>41.795,64</b>	<b>108.763,86</b>	<b>0,00</b>	<b>38.504,82</b>	<b>7.429.004,99</b>	<b>837.973,61</b>	<b>0,00</b>	<b>6.591.031,38</b>	<b>191.840,85</b>					
1.03.02.02.003.	264,00		264,00	264,00			1.320,00			1.320,00	264,00					
	<b>264,00</b>	<b>0,00</b>	<b>264,00</b>	<b>264,00</b>	<b>0,00</b>	<b>0,00</b>	<b>1.320,00</b>	<b>0,00</b>	<b>0,00</b>	<b>1.320,00</b>	<b>264,00</b>					
1.03.02.02.005.	4.219,80	2.160,80	1.159,00	3.319,80		900,00	174.869,80	49.584,64		125.285,16	64.197,65					
	<b>4.219,80</b>	<b>2.160,80</b>	<b>1.159,00</b>	<b>3.319,80</b>	<b>0,00</b>	<b>900,00</b>	<b>174.869,80</b>	<b>49.584,64</b>	<b>0,00</b>	<b>125.285,16</b>	<b>64.197,65</b>					

**ISTITUTO NAZIONALE DI GEOFISICA E VULCANOLOGIA  
RENDICONTO FINANZIARIO GESTIONALE ESERCIZIO 2021**

**USCITE**

Capitolo Codice Cod. Altern.	Gestione dei Residui 2021				Gestione di Cassa 2021				Totale dei Residui Passivi al Termine dell'Esercizio 2021 (8 + 14)		
	Residui Passivi al 1° Gennaio	Pagati	Rimasti da Pagare	Totale (13 + 14)	Variazioni		Previsioni	Pagamenti (7 + 13)		Diff. rispetto alle Previsioni	
					In più (15 - 12)	In meno (12 - 15)				In Più (19 - 18)	In Meno (18 - 19)
12	13	14	15	16	17	18	19	20	21	22	
1 1.03.02.02.999.	68.081,65	51.225,69	12.863,94	64.089,63	0,00	3.992,02	447.791,65	87.566,82	360.224,83	140.177,10	
	68.081,65	51.225,69	12.863,94	64.089,63	0,00	3.992,02	447.791,65	87.566,82	360.224,83	140.177,10	
	219.834,13	120.354,71	56.082,58	176.437,29	0,00	43.396,84	8.052.986,44	975.125,07	7.077.861,37	396.479,60	
1.03.02.04.004.01	14.241,00	2.900,00	7.741,00	10.641,00	3.600,00	125.541,00	17.942,00	107.599,00	38.500,48		
1.03.02.04.004.02	160.871,49	43.210,00	117.529,51	160.739,51	131,98	306.994,49	63.350,00	243.644,49	132.189,44		
	175.112,49	46.110,00	125.270,51	171.380,51	0,00	432.535,49	81.292,00	351.243,49	170.689,92		
	175.112,49	46.110,00	125.270,51	171.380,51	0,00	432.535,49	81.292,00	351.243,49	170.689,92		



**ISTITUTO NAZIONALE DI GEOFISICA E VULCANOLOGIA**  
**RENDICONTO FINANZIARIO GESTIONALE ESERCIZIO 2021**

**USCITE**

Capitolo	Gestione dei Residui 2021												Gestione di Cassa 2021				Totale dei Residui Passivi al Termine dell'Esercizio 2021 (8 + 14)
	Residui Passivi al 1° Gennaio	Pagati	Rimasti da Pagare	Totale (13 + 14)	Variazioni		Previsioni	Pagamenti	Diff. rispetto alle Previsioni		In Più	In Meno					
Codice	12	13	14	15	16	17	18	19	20	21	22	23	24	25			
Cod. Altern.																	
1.03.02.05.001.	61.376,72	59.311,06	2.065,66	61.376,72			311.376,72	138.332,80		173.043,92				68.747,67			
	<b>61.376,72</b>	<b>59.311,06</b>	<b>2.065,66</b>	<b>61.376,72</b>	<b>0,00</b>	<b>0,00</b>	<b>311.376,72</b>	<b>138.332,80</b>	<b>0,00</b>	<b>173.043,92</b>				<b>68.747,67</b>			
1.03.02.05.002.	0,00	0,00	0,00	0,00	0,00	0,00	100.000,00			100.000,00				60.000,00			
	<b>0,00</b>	<b>0,00</b>	<b>0,00</b>	<b>0,00</b>	<b>0,00</b>	<b>0,00</b>	<b>100.000,00</b>	<b>0,00</b>	<b>0,00</b>	<b>100.000,00</b>				<b>60.000,00</b>			
1.03.02.05.004.	8.318,86	2.335,52	5.956,31	8.291,83		27,03	28.318,86	8.011,38		20.307,48				10.246,74			
	<b>8.318,86</b>	<b>2.335,52</b>	<b>5.956,31</b>	<b>8.291,83</b>	<b>0,00</b>	<b>27,03</b>	<b>28.318,86</b>	<b>8.011,38</b>	<b>0,00</b>	<b>20.307,48</b>				<b>10.246,74</b>			

**ISTITUTO NAZIONALE DI GEOFISICA E VULCANOLOGIA  
RENDICONTO FINANZIARIO GESTIONALE ESERCIZIO 2021**

**USCITE**

Capitolo	Gestione dei Residui 2021						Gestione di Cassa 2021				Totale dei Residui Passivi al Termine dell'Esercizio 2021 (8 + 14)
	Residui Passivi al 1° Gennaio	Pagati	Rimasti da Pagare	Totale (13 + 14)	Variazioni		Previsioni	Pagamenti (7 + 13)	Diff. rispetto alle Previsioni		
					In più (15 - 12)	In meno (12 - 15)			In Più (19 - 18)	In Meno (18 - 19)	
Codice Cod. Altern.	12	13	14	15	16	17	18	19	20	21	22
1.03.02.05.005.	4.328,44	2.251,06	2.061,96	4.313,02		15,42	24.628,44	8.190,28		16.438,16	3.591,63
	<b>4.328,44</b>	<b>2.251,06</b>	<b>2.061,96</b>	<b>4.313,02</b>	<b>0,00</b>	<b>15,42</b>	<b>24.628,44</b>	<b>8.190,28</b>	<b>0,00</b>	<b>16.438,16</b>	<b>3.591,63</b>
1.03.02.05.006.	50.883,07	22.658,59	23.498,57	46.157,16		4.725,91	172.883,07	37.557,12		135.325,95	54.400,04
	<b>50.883,07</b>	<b>22.658,59</b>	<b>23.498,57</b>	<b>46.157,16</b>	<b>0,00</b>	<b>4.725,91</b>	<b>172.883,07</b>	<b>37.557,12</b>	<b>0,00</b>	<b>135.325,95</b>	<b>54.400,04</b>
1.03.02.05.999.01	268.480,96	107.648,95	150.996,62	258.645,57		9.835,39	551.522,96	121.264,79		430.258,17	240.970,62
	<b>268.480,96</b>	<b>107.648,95</b>	<b>150.996,62</b>	<b>258.645,57</b>	<b>0,00</b>	<b>9.835,39</b>	<b>551.522,96</b>	<b>121.264,79</b>	<b>0,00</b>	<b>430.258,17</b>	<b>240.970,62</b>
	<b>393.388,05</b>	<b>194.205,18</b>	<b>184.579,12</b>	<b>378.784,30</b>	<b>0,00</b>	<b>14.603,75</b>	<b>1.188.730,05</b>	<b>313.356,37</b>	<b>0,00</b>	<b>875.373,68</b>	<b>437.956,70</b>
1.03.02.07.001.	1.519.161,44	94.423,51	1.419.652,74	1.514.076,25		5.085,19	2.128.489,14	352.264,41		1.776.224,73	1.741.428,34
	<b>1.519.161,44</b>	<b>94.423,51</b>	<b>1.419.652,74</b>	<b>1.514.076,25</b>	<b>0,00</b>	<b>5.085,19</b>	<b>2.128.489,14</b>	<b>352.264,41</b>	<b>0,00</b>	<b>1.776.224,73</b>	<b>1.741.428,34</b>


**ISTITUTO NAZIONALE DI GEOFISICA E VULCANOLOGIA  
RENDICONTO FINANZIARIO GESTIONALE ESERCIZIO 2021**
**USCITE**

Capitolo Codice Cod. Altern.	Gestione dei Residui 2021					Gestione di Cassa 2021					Totale dei Residui Passivi al Termine dell'Esercizio 2021 (8 + 14)
	Residui Passivi al 1° Gennaio	Pagati	Rimasti da Pagare	Totale (13 + 14)	Variazioni		Previsioni	Pagamenti (7 + 13)	Diff. rispetto alle Previsioni		
					In più (15 - 12)	In meno (12 - 15)			In Più (19 - 18)	In Meno (18 - 19)	
1	12	13	14	15	16	17	18	19	20	21	22
1.03.02.07.002.	0,00		0,00	0,00	0,00		20.500,00	0,00	0,00	20.500,00	0,00
1.03.02.07.004.	102.148,74	55.900,28	32.183,31	88.083,59		14.065,15	131.148,74	75.719,86		55.428,88	37.866,92
	<b>102.148,74</b>	<b>55.900,28</b>	<b>32.183,31</b>	<b>88.083,59</b>	<b>0,00</b>	<b>14.065,15</b>	<b>131.148,74</b>	<b>75.719,86</b>	<b>0,00</b>	<b>55.428,88</b>	<b>37.866,92</b>
1.03.02.07.006.	646.393,65	304.059,96	342.333,47	646.393,43		0,22	1.877.491,15	930.066,23		947.424,92	543.950,65
	<b>646.393,65</b>	<b>304.059,96</b>	<b>342.333,47</b>	<b>646.393,43</b>	<b>0,00</b>	<b>0,22</b>	<b>1.877.491,15</b>	<b>930.066,23</b>	<b>0,00</b>	<b>947.424,92</b>	<b>543.950,65</b>
1.03.02.07.999.01	273.398,00	166.103,67	89.856,58	255.960,25		17.437,75	1.297.044,41	289.754,77		1.007.289,64	362.004,52
	<b>273.398,00</b>	<b>166.103,67</b>	<b>89.856,58</b>	<b>255.960,25</b>	<b>0,00</b>	<b>17.437,75</b>	<b>1.297.044,41</b>	<b>289.754,77</b>	<b>0,00</b>	<b>1.007.289,64</b>	<b>362.004,52</b>




**ISTITUTO NAZIONALE DI GEOFISICA E VULCANOLOGIA  
RENDICONTO FINANZIARIO GESTIONALE ESERCIZIO 2021**
**USCITE**

Capitolo	Gestione dei Residui 2021					Gestione di Cassa 2021					Totale dei Residui Passivi al Termine dell'Esercizio 2021 (8 + 14)
	Residui Passivi al 1° Gennaio	Pagati	Rimasti da Pagare	Variazioni		Totale (13 + 14)	Previsioni	Pagamenti (7 + 13)	Diff. rispetto alle Previsioni		
				In più (15 - 12)	In meno (12 - 15)				In Più (19 - 18)	In Meno (18 - 19)	
Codice Cod. Altern.	12	13	14	15	16	17	18	19	20	21	22
	2.541.101,83	620.487,42	1.884.026,10	2.504.513,52	0,00	36.588,31	5.454.673,44	1.647.805,27	0,00	3.806.868,17	2.685.250,43
1.03.02.09.001	211.073,00	69.622,46	96.106,36	165.728,82	45.344,18	687.373,00	106.206,70	581.166,30			385.301,84
	211.073,00	69.622,46	96.106,36	165.728,82	0,00	45.344,18	687.373,00	106.206,70	0,00	581.166,30	385.301,84
1.03.02.09.004	604.330,27	332.538,48	255.971,23	588.509,71	15.820,56	2.329.234,90	524.713,12	1.804.521,78			995.999,67
	604.330,27	332.538,48	255.971,23	588.509,71	0,00	15.820,56	2.329.234,90	524.713,12	0,00	1.804.521,78	995.999,67



**ISTITUTO NAZIONALE DI GEOFISICA E VULCANOLOGIA  
RENDICONTO FINANZIARIO GESTIONALE ESERCIZIO 2021**

**USCITE**

Capitolo Codice Cod. Altern.	Gestione dei Residui 2021											Gestione di Cassa 2021				Totale dei Residui Passivi al Termine dell'Esercizio 2021 (8 + 14)
	Residui Passivi al 1° Gennaio	Pagati	Rimasti da Pagare	Totale (13 + 14)	Variazioni		Previsioni	Pagamenti (7 + 13)	Diff. rispetto alle Previsioni		In Più (19 - 18)	In Meno (18 - 19)				
					In più (15 - 12)	In meno (12 - 15)			In Più (19 - 18)	In Meno (18 - 19)						
1	12	13	14	15	16	17	18	19	20	21	22					
1.03.02.09.008.	298.022,92	124.353,62	115.479,94	239.833,56		58.189,36	2.775.934,92	156.788,62		2.619.146,30		1.029.804,68				
	<b>298.022,92</b>	<b>124.353,62</b>	<b>115.479,94</b>	<b>239.833,56</b>	<b>0,00</b>	<b>58.189,36</b>	<b>2.775.934,92</b>	<b>156.788,62</b>	<b>0,00</b>	<b>2.619.146,30</b>		<b>1.029.804,68</b>				
	<b>1.113.426,19</b>	<b>526.514,56</b>	<b>467.557,53</b>	<b>994.072,09</b>	<b>0,00</b>	<b>119.354,10</b>	<b>5.792.542,82</b>	<b>787.708,44</b>	<b>0,00</b>	<b>5.004.834,38</b>		<b>2.411.106,19</b>				
1.03.02.10.001.	116.207,72	37.521,72	63.175,72	100.697,44		15.510,28	150.207,72	42.797,07		107.410,65		71.225,72				
	<b>116.207,72</b>	<b>37.521,72</b>	<b>63.175,72</b>	<b>100.697,44</b>	<b>0,00</b>	<b>15.510,28</b>	<b>150.207,72</b>	<b>42.797,07</b>	<b>0,00</b>	<b>107.410,65</b>		<b>71.225,72</b>				
	<b>116.207,72</b>	<b>37.521,72</b>	<b>63.175,72</b>	<b>100.697,44</b>	<b>0,00</b>	<b>15.510,28</b>	<b>150.207,72</b>	<b>42.797,07</b>	<b>0,00</b>	<b>107.410,65</b>		<b>71.225,72</b>				


**ISTITUTO NAZIONALE DI GEOFISICA E VULCANOLOGIA  
RENDICONTO FINANZIARIO GESTIONALE ESERCIZIO 2021**
**USCITE**

Capitolo	Gestione dei Residui 2021												Gestione di Cassa 2021				Totale dei Residui Passivi al Termine dell'Esercizio 2021 (8 + 14)
	Residui Passivi al 1° Gennaio		Pagati	Rimasti da Pagare	Totale (13 + 14)	Variazioni		Previsioni	Pagamenti (7 + 13)	Diff. rispetto alle Previsioni		Totale dei Residui Passivi al Termine dell'Esercizio 2021 (8 + 14)					
	12	13				14	15			In più (15 - 12)	In meno (12 - 15)		In Più (19 - 18)	In Meno (18 - 19)			
1	12	13	14	15	16	17	18	19	20	21	22						
1.03.02.11.001	13.908,24	9.959,04	3.949,20	13.908,24			26.408,24	9.959,04		16.449,20	4.548,96						
	<b>13.908,24</b>	<b>9.959,04</b>	<b>3.949,20</b>	<b>13.908,24</b>	<b>0,00</b>	<b>0,00</b>	<b>26.408,24</b>	<b>9.959,04</b>	<b>0,00</b>	<b>16.449,20</b>	<b>4.548,96</b>						
1.03.02.11.004	<b>0,00</b>	<b>0,00</b>	<b>0,00</b>	<b>0,00</b>	<b>0,00</b>	<b>0,00</b>	<b>0,00</b>	<b>0,00</b>	<b>0,00</b>	<b>0,00</b>	<b>0,00</b>						
1.03.02.11.009	9.500,00	280,60	9.219,40	9.500,00			159.985,00	31.092,40		128.892,60	34.640,46						
	<b>9.500,00</b>	<b>280,60</b>	<b>9.219,40</b>	<b>9.500,00</b>	<b>0,00</b>	<b>0,00</b>	<b>159.985,00</b>	<b>31.092,40</b>	<b>0,00</b>	<b>128.892,60</b>	<b>34.640,46</b>						
1.03.02.11.010	1.500,00	630,00	800,00	1.430,00		70,00	2.500,00	630,00		1.870,00	1.800,00						
	<b>1.500,00</b>	<b>630,00</b>	<b>800,00</b>	<b>1.430,00</b>	<b>0,00</b>	<b>70,00</b>	<b>2.500,00</b>	<b>630,00</b>	<b>0,00</b>	<b>1.870,00</b>	<b>1.800,00</b>						



**ISTITUTO NAZIONALE DI GEOFISICA E VULCANOLOGIA  
RENDICONTO FINANZIARIO GESTIONALE ESERCIZIO 2021**

**USCITE**

Capitolo	Gestione dei Residui 2021					Gestione di Cassa 2021					Totale dei Residui Passivi al Termine dell'Esercizio 2021 (8 + 14)	
	Residui Passivi al 1° Gennaio	Pagati	Rimasti da Pagare	Totale (13 + 14)	Variazioni	Previsioni	Pagamenti	Diff. rispetto alle Previsioni	In Più (19 - 18)	In Meno (18 - 19)		
Codice	12	13	14	15	In più (15 - 12)	In meno (12 - 15)	(7 + 13)	(19 - 18)	(18 - 19)	20	21	22
Cod. Altern.					16	17	18	19	20	21	22	
103.0211.999.	98.735,34	41.748,40	50.270,30	92.018,70	6.716,64	865.173,34	124.788,36	740.384,98	335.775,08			
	<b>98.735,34</b>	<b>41.748,40</b>	<b>50.270,30</b>	<b>92.018,70</b>	<b>0,00</b>	<b>865.173,34</b>	<b>124.788,36</b>	<b>740.384,98</b>	<b>335.775,08</b>			
	<b>123.643,58</b>	<b>52.618,04</b>	<b>64.238,90</b>	<b>116.856,94</b>	<b>0,00</b>	<b>1.054.066,58</b>	<b>166.469,80</b>	<b>887.596,78</b>	<b>376.764,50</b>			
103.0213.001.	8.701,98		8.701,98	8.701,98		8.701,98		8.701,98	8.701,98			8.701,98
	<b>8.701,98</b>	<b>0,00</b>	<b>8.701,98</b>	<b>8.701,98</b>	<b>0,00</b>	<b>8.701,98</b>	<b>0,00</b>	<b>8.701,98</b>	<b>0,00</b>	<b>8.701,98</b>	<b>8.701,98</b>	<b>8.701,98</b>
103.0213.002.	21.160,33	18.127,63	3.013,40	21.141,03	19,30	106.960,33	37.752,83	69.207,50	30.792,71			
	<b>21.160,33</b>	<b>18.127,63</b>	<b>3.013,40</b>	<b>21.141,03</b>	<b>0,00</b>	<b>106.960,33</b>	<b>37.752,83</b>	<b>69.207,50</b>	<b>30.792,71</b>			
	<b>21.160,33</b>	<b>18.127,63</b>	<b>3.013,40</b>	<b>21.141,03</b>	<b>0,00</b>	<b>106.960,33</b>	<b>37.752,83</b>	<b>69.207,50</b>	<b>30.792,71</b>			

**ISTITUTO NAZIONALE DI GEOFISICA E VULCANOLOGIA  
RENDICONTO FINANZIARIO GESTIONALE ESERCIZIO 2021**

**USCITE**

Capitolo	Gestione dei Residui 2021						Gestione di Cassa 2021						Totale dei Residui Passivi al Termine dell'Esercizio 2021 (8 + 14)
	Residui Passivi al 1° Gennaio	Pagati	Rimasti da Pagare	Totale (13 + 14)	Variazioni		Previsioni	Pagamenti (7 + 13)	Diff. rispetto alle Previsioni		Totale dei Residui Passivi al Termine dell'Esercizio 2021 (8 + 14)		
					In più (15 - 12)	In meno (12 - 15)			In Più (19 - 18)	In Meno (18 - 19)			
Codice Cod. Altern.	12	13	14	15	16	17	18	19	20	21	22		
1.03.02.13.003	52.170,40	52.024,00	146,40	52.170,40			255.045,58	76.528,31		178.517,27	28.602,97		
	<b>52.170,40</b>	<b>52.024,00</b>	<b>146,40</b>	<b>52.170,40</b>	<b>0,00</b>	<b>0,00</b>	<b>255.045,58</b>	<b>76.528,31</b>	<b>0,00</b>	<b>178.517,27</b>	<b>28.602,97</b>		
1.03.02.13.004	15.648,47	14.628,45	1.020,02	15.648,47			98.648,47	32.067,64		66.580,83	6.475,22		
	<b>15.648,47</b>	<b>14.628,45</b>	<b>1.020,02</b>	<b>15.648,47</b>	<b>0,00</b>	<b>0,00</b>	<b>98.648,47</b>	<b>32.067,64</b>	<b>0,00</b>	<b>66.580,83</b>	<b>6.475,22</b>		
1.03.02.13.005	144.999,92	57.855,19	87.144,73	144.999,92			494.999,92	181.355,19		313.644,73	313.644,73		
	<b>144.999,92</b>	<b>57.855,19</b>	<b>87.144,73</b>	<b>144.999,92</b>	<b>0,00</b>	<b>0,00</b>	<b>494.999,92</b>	<b>181.355,19</b>	<b>0,00</b>	<b>313.644,73</b>	<b>313.644,73</b>		
1.03.02.13.999.01	419.914,95	380.240,01	31.879,48	412.119,49		7.795,46	1.720.808,49	861.879,10		858.929,39	260.588,29		
	<b>419.914,95</b>	<b>380.240,01</b>	<b>31.879,48</b>	<b>412.119,49</b>	<b>0,00</b>	<b>7.795,46</b>	<b>1.720.808,49</b>	<b>861.879,10</b>	<b>0,00</b>	<b>858.929,39</b>	<b>260.588,29</b>		
	<b>662.596,05</b>	<b>522.875,28</b>	<b>131.906,01</b>	<b>654.781,29</b>	<b>0,00</b>	<b>7.814,76</b>	<b>2.685.164,77</b>	<b>1.189.563,07</b>	<b>0,00</b>	<b>1.495.561,70</b>	<b>648.805,90</b>		


**ISTITUTO NAZIONALE DI GEOFISICA E VULCANOLOGIA  
RENDICONTO FINANZIARIO GESTIONALE ESERCIZIO 2021**
**USCITE**

Capitolo	Gestione dei Residui 2021						Gestione di Cassa 2021					Totale dei Residui Passivi al Termine dell'Esercizio 2021 (8 + 14)
	Residui Passivi al 1° Gennaio	Pagati	Rimasti da Pagare	Totale (13 + 14)	Variazioni		Previsioni	Pagamenti (7 + 13)	Diff. rispetto alle Previsioni			
					In più (15 - 12)	In meno (12 - 15)			In Più (19 - 18)	In Meno (18 - 19)		
Codice Cod. Altern.	12	13	14	15	16	17	18	19	20	21	22	
103.02.14.002	107.860,07	46.048,62	61.805,08	107.853,70		6,37	364.000,07	46.048,62		317.951,45	61.805,08	
	107.860,07	46.048,62	61.805,08	107.853,70	0,00	6,37	364.000,07	46.048,62	0,00	317.951,45	61.805,08	
	107.860,07	46.048,62	61.805,08	107.853,70	0,00	6,37	364.000,07	46.048,62	0,00	317.951,45	61.805,08	
103.02.16.002	16.027,23	8.164,42	7.862,81	16.027,23			58.977,23	16.523,08		42.454,15	32.383,75	
	16.027,23	8.164,42	7.862,81	16.027,23	0,00	0,00	58.977,23	16.523,08	0,00	42.454,15	32.383,75	
103.02.16.004	0,00	0,00	0,00	0,00	0,00	0,00	0,00	0,00	0,00	0,00	0,00	

**ISTITUTO NAZIONALE DI GEOFISICA E VULCANOLOGIA  
RENDICONTO FINANZIARIO GESTIONALE ESERCIZIO 2021**



**USCITE**

Capitolo Codice Cod. Altern.	Gestione dei Residui 2021				Gestione di Cassa 2021				Totale dei Residui Passivi al Termine dell'Esercizio 2021 (8 + 14)		
	Residui Passivi al 1° Gennaio	Pagati	Rimasti da Pagare	Totale (13 + 14)	Variazioni		Previsioni	Pagamenti (7 + 13)		Diff. rispetto alle Previsioni	
					In più (15 - 12)	In meno (12 - 15)				In Più (19 - 18)	In Meno (18 - 19)
1	12	13	14	15	16	17	18	19	20	21	22
	16.027,23	8.164,42	7.862,81	16.027,23	0,00	0,00	58.977,23	16.523,08	0,00	42.454,15	32.383,75
1.03.02.17.001.	9,75		9,75	9,75			27.071,94	2.455,59		24.616,35	9,75
	9,75	0,00	9,75	9,75	0,00	0,00	27.071,94	2.455,59	0,00	24.616,35	9,75
	9,75	0,00	9,75	9,75	0,00	0,00	27.071,94	2.455,59	0,00	24.616,35	9,75
1.03.02.18.001.	132.950,80	51.293,76	81.657,04	132.950,80			208.950,80	62.962,41		145.988,39	107.827,04
	132.950,80	51.293,76	81.657,04	132.950,80	0,00	0,00	208.950,80	62.962,41	0,00	145.988,39	107.827,04
1.03.02.18.999.											


**ISTITUTO NAZIONALE DI GEOFISICA E VULCANOLOGIA  
RENDICONTO FINANZIARIO GESTIONALE ESERCIZIO 2021**
**USCITE**

Capitolo Codice Cod. Altern.	Gestione dei Residui 2021						Gestione di Cassa 2021					Totale dei Residui Passivi al Termine dell'Esercizio 2021 (8 + 14)
	Residui Passivi al 1° Gennaio	Pagati	Rimasti da Pagare	Totale (13 + 14)	Variazioni		Previsioni (7 + 13)	Diff. rispetto alle Previsioni		Totale dei Residui Passivi al Termine dell'Esercizio 2021 (8 + 14)		
					In più (15 - 12)	In meno (12 - 15)		In Più (19 - 18)	In Meno (18 - 19)			
1	12	13	14	15	16	17	18	19	20	21	22	
	0,00	0,00	0,00	0,00	0,00	0,00	0,00	0,00	0,00	0,00	0,00	
	132.950,80	51.293,76	81.657,04	132.950,80	0,00	0,00	208.950,80	62.962,41	0,00	145.988,39	107.827,04	
1030299005	3.156,92	3.129,12		3.129,12		27,80	38.156,92	13.663,46		24.493,46	24.465,66	
	3.156,92	3.129,12	0,00	3.129,12	0,00	27,80	38.156,92	13.663,46	0,00	24.493,46	24.465,66	
10302999901	6.012.641,71	3.125.740,78	2.794.794,00	5.920.474,78		92.166,93	45.418.063,53	12.327.063,09		33.091.020,44	7.195.102,13	
10302999902	125.525,95	62.607,11	61.775,12	124.382,23		1.143,72	9.675.611,07	275.803,50		9.399.807,57	164.015,52	
	6.138.167,66	3.188.347,89	2.856.509,12	6.044.857,01	0,00	93.310,65	55.093.694,60	12.602.866,59	0,00	42.490.828,01	7.359.117,65	
	6.141.324,58	3.191.477,01	2.856.509,12	6.047.986,13	0,00	93.338,45	55.131.851,52	12.616.530,05	0,00	42.515.321,47	7.383.583,31	
	11.886.306,08	5.473.197,25	6.062.243,53	11.535.440,78	0,00	350.865,30	81.294.572,48	18.450.024,32	0,00	62.844.548,16	14.930.511,81	





**ISTITUTO NAZIONALE DI GEOFISICA E VULCANOLOGIA  
RENDICONTO FINANZIARIO GESTIONALE ESERCIZIO 2021**

**USCITE**

Capitolo	Gestione dei Residui 2021				Gestione di Cassa 2021				Totale dei Residui Passivi al Termine dell'Esercizio 2021 (8 + 14)		
	Residui Passivi al 1° Gennaio	Pagati	Rimasti da Pagare	Totale (13 + 14)	In più (15 - 12)	In meno (12 - 15)	Previsioni	Pagamenti (7 + 13)		Diff. rispetto alle Previsioni In Più (19 - 18)	In Meno (18 - 19)
Codice	12	13	14	15	16	17	18	19	20	21	22
Cod. Altern.	13.111.645,26	6.498.022,37	6.245.276,96	12.743.299,33	0,00	368.345,93	91.830.860,72	20.838.207,42	0,00	70.992.653,30	17.477.409,22
1											
1,040,01,020.	0,00	0,00	0,00	0,00	0,00	0,00	561.950,00	561.949,68	0,00	0,32	0,00
1,040,01,999.	62.384,06	45.999,00	16.385,06	62.384,06	0,00	1.205.309,06	896.632,16	308.676,90	0,00	308.676,90	87.885,06
	<b>62.384,06</b>	<b>45.999,00</b>	<b>16.385,06</b>	<b>62.384,06</b>	<b>0,00</b>	<b>1.205.309,06</b>	<b>896.632,16</b>	<b>308.676,90</b>	<b>0,00</b>	<b>308.676,90</b>	<b>87.885,06</b>


**ISTITUTO NAZIONALE DI GEOFISICA E VULCANOLOGIA  
RENDICONTO FINANZIARIO GESTIONALE ESERCIZIO 2021**
**USCITE**

Capitolo	Gestione dei Residui 2021						Gestione di Cassa 2021				Totale dei Residui Passivi al Termine dell'Esercizio 2021 (8 + 14)
	Residui Passivi al 1° Gennaio	Pagati	Rimasti da Pagare	Totale (13 + 14)	Variazioni		Previsioni	Pagamenti (7 + 13)	In Più (19 - 18)	In Meno (18 - 19)	
Codice Cod. Altern.	12	13	14	15	16	17	18	19	20	21	22
	62.384,06	45.999,00	16.385,06	62.384,06	0,00	0,00	1.767.259,06	1.458.581,84	0,00	308.677,22	87.885,06
	62.384,06	45.999,00	16.385,06	62.384,06	0,00	0,00	1.767.259,06	1.458.581,84	0,00	308.677,22	87.885,06
104.0201002	3.981.693,29	953.035,31	2.972.092,12	3.925.127,43		56.565,86	7.433.514,64	1.169.966,47		6.263.548,17	6.167.324,02
	3.981.693,29	953.035,31	2.972.092,12	3.925.127,43	0,00	56.565,86	7.433.514,64	1.169.966,47	0,00	6.263.548,17	6.167.324,02
	3.981.693,29	953.035,31	2.972.092,12	3.925.127,43	0,00	56.565,86	7.433.514,64	1.169.966,47	0,00	6.263.548,17	6.167.324,02
	3.981.693,29	953.035,31	2.972.092,12	3.925.127,43	0,00	56.565,86	7.433.514,64	1.169.966,47	0,00	6.263.548,17	6.167.324,02
	4.044.077,35	999.034,31	2.988.477,18	3.987.511,49	0,00	56.565,86	9.200.773,70	2.628.548,31	0,00	6.572.225,39	6.255.209,08



**ISTITUTO NAZIONALE DI GEOFISICA E VULCANOLOGIA  
RENDICONTO FINANZIARIO GESTIONALE ESERCIZIO 2021**

USCITE

Capitolo	Gestione dei Residui 2021										Gestione di Cassa 2021			Totale dei Residui Passivi al Termine dell'Esercizio 2021 (8 + 14)
	Residui Passivi al 1° Gennaio	Pagati	Rimasti da Pagare	Totale (13 + 14)	Variazioni		Previsioni	Pagamenti (7 + 13)	Diff. rispetto alle Previsioni		Totale			
					In più (15 - 12)	In meno (12 - 15)			In Più (19 - 18)	In Meno (18 - 19)				
Codice Cod. Altern.	12	13	14	15	16	17	18	19	20	21	22			
1														
1.07.05.999.							143.171,00	143.170,92			0,08			
	0,00	0,00	0,00	0,00	0,00	0,00	143.171,00	143.170,92	0,00	0,08	0,00			
	0,00	0,00	0,00	0,00	0,00	0,00	143.171,00	143.170,92	0,00	0,08	0,00			
	0,00	0,00	0,00	0,00	0,00	0,00	143.171,00	143.170,92	0,00	0,08	0,00			


**ISTITUTO NAZIONALE DI GEOFISICA E VULCANOLOGIA  
RENDICONTO FINANZIARIO GESTIONALE ESERCIZIO 2021**
**USCITE**

Capitolo Codice Cod. Altern.	Gestione dei Residui 2021												Gestione di Cassa 2021				Totale dei Residui Passivi al Termine dell'Esercizio 2021 (8 + 14)
	Residui Passivi al 1° Gennaio	Pagati	Rimasti da Pagare	Totale (13 + 14)	Variazioni		Previsioni	Pagamenti (7 + 13)	Diff. rispetto alle Previsioni		Totale dei Residui Passivi al Termine dell'Esercizio 2021 (8 + 14)						
					In più (15 - 12)	In meno (12 - 15)			In Più (19 - 18)	In Meno (18 - 19)							
1	12	13	14	15	16	17	18	19	20	21	22						
1.07.06.99.999.	12.276,42	6.160,00	6.116,42	12.276,42			12.276,42	6.160,00			6.116,42	6.116,42					
	12.276,42	6.160,00	6.116,42	12.276,42	0,00	0,00	12.276,42	6.160,00	0,00	0,00	6.116,42	6.116,42					
	12.276,42	6.160,00	6.116,42	12.276,42	0,00	0,00	12.276,42	6.160,00	0,00	0,00	6.116,42	6.116,42					
	12.276,42	6.160,00	6.116,42	12.276,42	0,00	0,00	155.447,42	149.330,92	0,00	0,00	6.116,50	6.116,42					

**ISTITUTO NAZIONALE DI GEOFISICA E VULCANOLOGIA  
RENDICONTO FINANZIARIO GESTIONALE ESERCIZIO 2021**

**USCITE**

Capitolo	Gestione dei Residui 2021											Gestione di Cassa 2021				Totale dei Residui Passivi al Termine dell'Esercizio 2021 (8 + 14)
	Residui Passivi al 1° Gennaio	Pagati	Rimasti da Pagare	Totale (13 + 14)	Variazioni		Previsioni	Pagamenti (7 + 13)	Diff. rispetto alle Previsioni		Totale dei Residui Passivi al Termine dell'Esercizio 2021 (8 + 14)					
					In più (15 - 12)	In meno (12 - 15)			In Più (19 - 18)	In Meno (18 - 19)						
Codice Cod. Altern.	12	13	14	15	16	17	18	19	20	21	22					
1 1.1001.01.001.							10.365.898,53			10.365.898,53						
	0,00	0,00	0,00	0,00	0,00	0,00	10.365.898,53	0,00	0,00	10.365.898,53	0,00	0,00				
1.1001.01.002							666.919,75			666.919,75						
	0,00	0,00	0,00	0,00	0,00	0,00	666.919,75	0,00	0,00	666.919,75	0,00	0,00				
1.1001.01.003							11.032.818,28			11.032.818,28						
	0,00	0,00	0,00	0,00	0,00	0,00	11.032.818,28	0,00	0,00	11.032.818,28	0,00	0,00				
1.1001.04.001.							1.563.813,75			1.563.813,75						
	0,00	0,00	0,00	0,00	0,00	0,00	1.563.813,75	0,00	0,00	1.563.813,75	0,00	0,00				


**ISTITUTO NAZIONALE DI GEOFISICA E VULCANOLOGIA  
RENDICONTO FINANZIARIO GESTIONALE ESERCIZIO 2021**
**USCITE**

Capitolo	Gestione dei Residui 2021										Gestione di Cassa 2021				Totale dei Residui Passivi al Termine dell'Esercizio 2021 (8 + 14)
	Residui Passivi al 1° Gennaio	Pagati	Rimasti da Pagare	Totale (13 + 14)	Variazioni		Previsioni	Pagamenti (7 + 13)	Diff. rispetto alle Previsioni		Totale dei Residui Passivi al Termine dell'Esercizio 2021 (8 + 14)				
					In più (15 - 12)	In meno (12 - 15)			In Più (19 - 18)	In Meno (18 - 19)					
Codice Cod. Altern.	12	13	14	15	16	17	18	19	20	21	22				
1	0,00	0,00	0,00	0,00	0,00	0,00	1.563.813,75	0,00	0,00	1.563.813,75	0,00				
1:1001:99:999	0,00	0,00	0,00	0,00	0,00	0,00	1.063.169,00	0,00	0,00	1.063.169,00	0,00				
1:1004:01:999	77.170,53	29.700,00	47.228,53	76.928,53	242,00	242,00	275.824,53	142.443,62	133.380,91	133.380,91	77.082,91				
	77.170,53	29.700,00	47.228,53	76.928,53	0,00	242,00	275.824,53	142.443,62	0,00	133.380,91	77.082,91				
	77.170,53	29.700,00	47.228,53	76.928,53	0,00	242,00	275.824,53	142.443,62	0,00	133.380,91	77.082,91				



**ISTITUTO NAZIONALE DI GEOFISICA E VULCANOLOGIA**  
**RENDICONTO FINANZIARIO GESTIONALE ESERCIZIO 2021**

**USCITE**

Capitolo	Gestione dei Residui 2021					Gestione di Cassa 2021					Totale dei Residui Passivi al Termine dell'Esercizio 2021 (8 + 14)	
	Residui Passivi al 1° Gennaio	Pagati	Rimasti da Pagare	Totale (13 + 14)	Variazioni	Previsioni	Pagamenti	Diff. rispetto alle Previsioni	In Meno			
Codice	12	13	14	15	In più (15 - 12)	In meno (12 - 15)	18	(7 + 13)	In Più (19 - 18)	In Meno (18 - 19)	21	22
Cod. Altern.	77.170,53	29.700,00	47.228,53	76.928,53	0,00	242,00	275.824,53	142.443,62	0,00	133.380,91	77.082,91	
1												
1:100501.001	0,00	0,00	0,00	0,00	0,00	0,00	0,00	0,00	0,00	0,00	0,00	0,00
1:100502.001	0,00	0,00	0,00	0,00	0,00	0,00	0,00	0,00	0,00	0,00	0,00	0,00


**ISTITUTO NAZIONALE DI GEOFISICA E VULCANOLOGIA  
RENDICONTO FINANZIARIO GESTIONALE ESERCIZIO 2021**
**USCITE**

Capitolo	Gestione dei Residui 2021					Gestione di Cassa 2021					Totale dei Residui Passivi al Termine dell'Esercizio 2021 (8 + 14)
	Residui Passivi al 1° Gennaio	Pagati	Rimasti da Pagare	Totale (13 + 14)	Variazioni	Previsioni	Pagamenti (7 + 13)	Diff. rispetto alle Previsioni	In Più (19 - 18)	In Meno (18 - 19)	
Codice	12	13	14	15	16	17	18	19	20	21	22
Cod. Altern.					In più (15 - 12)	In meno (12 - 15)					
1											
1:10.05.04.001.	0,00	0,00	0,00	0,00	0,00	0,00	100.000,00	42.862,14	0,00	57.137,86	0,00
	0,00	0,00	0,00	0,00	0,00	0,00	100.000,00	42.862,14	0,00	57.137,86	0,00
	0,00	0,00	0,00	0,00	0,00	0,00	100.000,00	42.862,14	0,00	57.137,86	0,00
1:10.99.99.999.	4,80	4,80	4,80	4,80	4,80		11.006.004,80	6.004,79	0,00	11.000.000,01	0,00
	4,80	4,80	0,00	4,80	0,00	0,00	11.006.004,80	6.004,79	0,00	11.000.000,01	0,00
	4,80	4,80	0,00	4,80	0,00	0,00	11.006.004,80	6.004,79	0,00	11.000.000,01	0,00
	4,80	4,80	0,00	4,80	0,00	0,00	11.006.004,80	6.004,79	0,00	11.000.000,01	0,00
	77.175,33	29.704,80	47.228,53	76.933,33	0,00	242,00	25.041.630,36	191.310,55	0,00	24.850.319,81	77.082,91



**ISTITUTO NAZIONALE DI GEOFISICA E VULCANOLOGIA  
RENDICONTO FINANZIARIO GESTIONALE ESERCIZIO 2021**

**USCITE**

Capitolo	Gestione dei Residui 2021				Gestione di Cassa 2021				Totale dei Residui Passivi al Termine dell'Esercizio 2021 (8 + 14)		
	Residui Passivi al 1° Gennaio	Pagati	Rimasti da Pagare	Totale (13 + 14)	In più (15 - 12)	In meno (12 - 15)	Previsioni	Pagamenti (7 + 13)		Diff. rispetto alle Previsioni In Più (19 - 18)	In Meno (18 - 19)
Codice Cod. Altern.	12	13	14	15	16	17	18	19	20	21	22
1	24.374.572,15	11.130.663,90	12.259.280,65	23.389.944,55	0,00	984.627,60	213.627.836,48	86.171.037,54	0,00	127.456.798,94	31.805.609,98
2020101001.	0,00	0,00	0,00	0,00	0,00	0,00	45.000,00	45.000,00	0,00	45.000,00	0,00
2020103999.	67.000,00	67.000,00	67.000,00	67.000,00	67.000,00	67.000,00	227.000,00	94.774,48	94.774,48	132.225,52	75.069,52



**ISTITUTO NAZIONALE DI GEOFISICA E VULCANOLOGIA**  
**RENDICONTO FINANZIARIO GESTIONALE ESERCIZIO 2021**

170

## USCITE

Capitolo	Gestione dei Residui 2021				Gestione di Cassa 2021				Totale dei Residui Passivi al Termine dell'Esercizio 2021 (8 + 14)		
	Residui Passivi al 1° Gennaio	Pagati	Rimasti da Pagare	Totale (13 + 14)	Variazioni	Previsioni	Pagamenti	Diff. rispetto alle Previsioni			
Codice	12	13	14	15	In più (15 - 12)	In meno (12 - 15)	In Più (7 + 13)	In Più (19 - 18)	In Meno (18 - 19)	21	22
Cod. Altern.	12	13	14	15	16	17	18	19	20	21	22
1	67.000,00	67.000,00	0,00	67.000,00	0,00	0,00	227.000,00	94.774,48	0,00	132.225,52	75.059,52
	67.000,00	67.000,00	0,00	67.000,00	0,00	0,00	227.000,00	94.774,48	0,00	132.225,52	75.059,52
2.02.01.04.002.	0,00	0,00	0,00	0,00	0,00	0,00	0,00	0,00	0,00	0,00	0,00
	0,00	0,00	0,00	0,00	0,00	0,00	0,00	0,00	0,00	0,00	0,00
2.02.01.05.001.	281.355,18	281.258,80	0,00	281.258,80	96,38	96,38	1.228.981,34	435.858,72	793.122,62	793.122,62	216.785,81
	281.355,18	281.258,80	0,00	281.258,80	0,00	0,00	1.228.981,34	435.858,72	0,00	793.122,62	216.785,81
	281.355,18	281.258,80	0,00	281.258,80	0,00	0,00	1.228.981,34	435.858,72	0,00	793.122,62	216.785,81



**ISTITUTO NAZIONALE DI GEOFISICA E VULCANOLOGIA**  
**RENDICONTO FINANZIARIO GESTIONALE ESERCIZIO 2021**

USCITE

Capitolo	Gestione dei Residui 2021						Gestione di Cassa 2021				Totale dei Residui Passivi al Termine dell'Esercizio 2021 (8 + 14)
	Residui Passivi al 1° Gennaio	Pagati	Rimasti da Pagare	Totale (13 + 14)	Variazioni		Previsioni	Pagamenti (7 + 13)	Diff. rispetto alle Previsioni In Più (19 - 18)	In Meno (18 - 19)	
Codice Cod. Altern.	12	13	14	15	16	17	18	19	20	21	22
2.02.01.06.001.	0,00	0,00	0,00	0,00	0,00	0,00	0,00	0,00	0,00	0,00	0,00
2.02.01.07.999.	390.170,36	389.183,62		389.183,62		986,74	878.848,31	557.778,77		321.069,54	122.225,85
	<b>390.170,36</b>	<b>389.183,62</b>	<b>0,00</b>	<b>389.183,62</b>	<b>0,00</b>	<b>986,74</b>	<b>878.848,31</b>	<b>557.778,77</b>	<b>0,00</b>	<b>321.069,54</b>	<b>122.225,85</b>
2.02.01.09.002.	2.476.723,38	1.924.432,00	552.291,38	2.476.723,38			4.673.723,38	3.386.235,31		1.287.488,07	1.125.488,07
	<b>2.476.723,38</b>	<b>1.924.432,00</b>	<b>552.291,38</b>	<b>2.476.723,38</b>			<b>4.673.723,38</b>	<b>3.386.235,31</b>		<b>1.287.488,07</b>	<b>1.125.488,07</b>


**ISTITUTO NAZIONALE DI GEOFISICA E VULCANOLOGIA  
RENDICONTO FINANZIARIO GESTIONALE ESERCIZIO 2021**
**USCITE**

Capitolo Codice Cod. Altern.	Gestione dei Residui 2021				Gestione di Cassa 2021				Totale dei Residui Passivi al Termine dell'Esercizio 2021 (8 + 14)			
	Residui Passivi al 1° Gennaio	Pagati	Rimasti da Pagare	Totale (13 + 14)	Variazioni		Previsioni	Pagamenti		Diff. rispetto alle Previsioni		
	12	13	14	15	In più (15 - 12)	In meno (12 - 15)	18	19	In Più (19 - 18)	In Meno (18 - 19)	21	22
1	2.476.723,38	1.924.432,00	552.291,38	2.476.723,38	0,00	0,00	4.673.723,38	3.386.235,31	0,00	1.287.488,07	1.287.488,07	1.125.488,07
2.02.01.09.999.001.	0,00	0,00	0,00	0,00	0,00	0,00	0,00	0,00	0,00	0,00	0,00	0,00
	2.476.723,38	1.924.432,00	552.291,38	2.476.723,38	0,00	0,00	4.673.723,38	3.386.235,31	0,00	1.287.488,07	1.287.488,07	1.125.488,07
2.02.01.99.0001.	9.672,66	7.774,73	1.114,71	8.889,44		783,22	46.372,66	18.412,51		27.960,15	27.960,15	1.234,91
	9.672,66	7.774,73	1.114,71	8.889,44	0,00	783,22	46.372,66	18.412,51	0,00	27.960,15	27.960,15	1.234,91
2.02.01.99.999.01	17.772.721,19	12.988.845,85	4.612.212,71	17.601.058,56		171.662,63	41.130.356,54	15.292.301,42		25.838.055,12	25.838.055,12	14.961.778,28
2.02.01.99.999.02	1.697.761,83	1.295.876,80	399.563,94	1.695.440,74		2.321,09	4.593.591,80	1.904.630,90		2.688.960,90	2.688.960,90	1.926.602,77



**ISTITUTO NAZIONALE DI GEOFISICA E VULCANOLOGIA  
RENDICONTO FINANZIARIO GESTIONALE ESERCIZIO 2021**

**USCITE**

Capitolo	Gestione dei Residui 2021						Gestione di Cassa 2021				Totale dei Residui Passivi al Termine dell'Esercizio 2021 (8 + 14)
	Residui Passivi al 1° Gennaio	Pagati	Rimasti da Pagare	Totale (13 + 14)	Variazioni		Previsioni	Pagamenti (7 + 13)	Diff. rispetto alle Previsioni		
					In più (15 - 12)	In meno (12 - 15)			In Più (19 - 18)	In Meno (18 - 19)	
Codice Cod. Altern.	12	13	14	15	16	17	18	19	20	21	22
	19.470.483,02	14.284.722,65	5.011.776,65	19.296.499,30	0,00	173.983,72	45.723.948,34	17.196.932,32	0,00	28.527.016,02	16.888.381,05
	19.480.155,68	14.292.497,38	5.012.891,36	19.305.388,74	0,00	174.766,94	45.770.321,00	17.215.344,83	0,00	28.554.976,17	16.889.615,96
	22.695.404,60	16.954.371,80	5.565.182,74	22.519.554,54	0,00	175.850,06	52.823.874,03	21.689.992,11	0,00	31.133.881,92	18.429.175,21
	22.695.404,60	16.954.371,80	5.565.182,74	22.519.554,54	0,00	175.850,06	52.823.874,03	21.689.992,11	0,00	31.133.881,92	18.429.175,21
	22.695.404,60	16.954.371,80	5.565.182,74	22.519.554,54	0,00	175.850,06	52.823.874,03	21.689.992,11	0,00	31.133.881,92	18.429.175,21
	0,00	0,00	0,00	0,00	0,00	0,00	0,00	0,00	0,00	0,00	0,00
3.01.01.03.003											



**ISTITUTO NAZIONALE DI GEOFISICA E VULCANOLOGIA**  
**RENDICONTO FINANZIARIO GESTIONALE ESERCIZIO 2021**

**USCITE**

Capitolo	Gestione dei Residui 2021					Gestione di Cassa 2021				Totale dei Residui Passivi al Termine dell'Esercizio 2021 (8 + 14)		
	Residui Passivi al 1° Gennaio	Pagati	Rimasti da Pagare	Totale (13 + 14)	Variazioni	Previsioni	Pagamenti (7 + 13)	Diff. rispetto alle Previsioni	In Meno (18 - 19)			
Codice	12	13	14	15	In più (15 - 12)	In meno (12 - 15)	18	19	In Più (19 - 18)	20	21	22
Cod. Altern.					16	17						
1							0,00					
	0,00	0,00	0,00	0,00	0,00	0,00	0,00	0,00	0,00	0,00	0,00	0,00
	0,00	0,00	0,00	0,00	0,00	0,00	0,00	0,00	0,00	0,00	0,00	0,00
	0,00	0,00	0,00	0,00	0,00	0,00	0,00	0,00	0,00	0,00	0,00	0,00
	0,00	0,00	0,00	0,00	0,00	0,00	0,00	0,00	0,00	0,00	0,00	0,00

**ISTITUTO NAZIONALE DI GEOFISICA E VULCANOLOGIA  
RENDICONTO FINANZIARIO GESTIONALE ESERCIZIO 2021**



Capitolo	USCITE											Totale dei Residui Passivi al Termine dell'Esercizio 2021 (8 + 14)
	Gestione dei Residui 2021					Gestione di Cassa 2021					Totale dei Residui Passivi al Termine dell'Esercizio 2021 (8 + 14)	
	Residui Passivi al 1° Gennaio	Pagati	Rimasti da Pagare	Totale (13 + 14)	Variazioni		Previsioni	Pagamenti	Diff. rispetto alle Previsioni			
12	13	14	15	In più (15 - 12)	In meno (12 - 15)	18	(7 + 13)	In Più (19 - 18)	In Meno (18 - 19)	21	22	
1												
4.03.01.04.003.							502.351,00	502.350,54			0,46	
	0,00	0,00	0,00	0,00	0,00	0,00	502.350,54	0,00	0,00	0,46	0,00	
	0,00	0,00	0,00	0,00	0,00	0,00	502.351,00	0,00	0,00	0,46	0,00	
	0,00	0,00	0,00	0,00	0,00	0,00	502.351,00	0,00	0,00	0,46	0,00	
	0,00	0,00	0,00	0,00	0,00	0,00	502.350,54	0,00	0,00	0,46	0,00	
	0,00	0,00	0,00	0,00	0,00	0,00	502.351,00	0,00	0,00	0,46	0,00	



**ISTITUTO NAZIONALE DI GEOFISICA E VULCANOLOGIA  
RENDICONTO FINANZIARIO GESTIONALE ESERCIZIO 2021**

**USCITE**

Capitolo	Gestione dei Residui 2021										Gestione di Cassa 2021				Totale dei Residui Passivi al Termine dell'Esercizio 2021 (8 + 14)
	Residui Passivi al 1° Gennaio	Pagati	Rimasti da Pagare	Totale (13 + 14)	Variazioni		Previsioni	Pagamenti (7 + 13)	Diff. rispetto alle Previsioni		21	22			
					In più (15 - 12)	In meno (12 - 15)			In Più (19 - 18)	In Meno (18 - 19)					
Codice Cod. Altern.	12	13	14	15	16	17	18	19	20	21	22				
5.01.01.01.001.	0,00	0,00	0,00	0,00	0,00	0,00	0,00	0,00	0,00	0,00	0,00	0,00	0,00		
	0,00	0,00	0,00	0,00	0,00	0,00	0,00	0,00	0,00	0,00	0,00	0,00	0,00		
	0,00	0,00	0,00	0,00	0,00	0,00	0,00	0,00	0,00	0,00	0,00	0,00	0,00		
	0,00	0,00	0,00	0,00	0,00	0,00	0,00	0,00	0,00	0,00	0,00	0,00	0,00		
	0,00	0,00	0,00	0,00	0,00	0,00	0,00	0,00	0,00	0,00	0,00	0,00	0,00		




**ISTITUTO NAZIONALE DI GEOFISICA E VULCANOLOGIA  
RENDICONTO FINANZIARIO GESTIONALE ESERCIZIO 2021**
**USCITE**

Capitolo	Gestione dei Residui 2021						Gestione di Cassa 2021				Totale dei Residui Passivi al Termine dell'Esercizio 2021 (8 + 14)
	Residui Passivi al 1° Gennaio	Pagati	Rimasti da Pagare	Totale (13 + 14)	Variazioni		Previsioni	Pagamenti (7 + 13)	Diff. rispetto alle Previsioni		
					In più (15 - 12)	In meno (12 - 15)			In Più (19 - 18)	In Meno (18 - 19)	
Codice Cod. Altern.	12	13	14	15	16	17	18	19	20	21	22
7.01.02.001.	433.717,31	361.145,61	72.571,70	433.717,31			433.717,31	4.810.771,43	4.377.054,12		645.686,02
	433.717,31	361.145,61	72.571,70	433.717,31	0,00	0,00	433.717,31	4.810.771,43	4.377.054,12	0,00	645.686,02
	433.717,31	361.145,61	72.571,70	433.717,31	0,00	0,00	433.717,31	4.810.771,43	4.377.054,12	0,00	645.686,02
	433.717,31	361.145,61	72.571,70	433.717,31	0,00	0,00	433.717,31	4.810.771,43	4.377.054,12	0,00	645.686,02


**ISTITUTO NAZIONALE DI GEOFISICA E VULCANOLOGIA  
RENDICONTO FINANZIARIO GESTIONALE ESERCIZIO 2021**
**USCITE**

Capitolo Codice Cod. Altern.	Gestione dei Residui 2021				Gestione di Cassa 2021			Totale dei Residui Passivi al Termine dell'Esercizio 2021 (8 + 14)					
	Residui Passivi al 1° Gennaio	Pagati	Rimasti da Pagare	Totale (13 + 14)	Variazioni		Previsioni		Pagamenti	Diff. rispetto alle Previsioni			
	12	13	14	15	In più (15 - 12)	In meno (12 - 15)	18	19	In Più (19 - 18)	In Meno (18 - 19)	20	21	22
7.01.02.01.001.	1.612.438,63	1.612.438,63		1.612.438,63			9.942.438,63	10.827.421,18	884.982,55				1.909.481,36
	1.612.438,63	1.612.438,63	0,00	1.612.438,63	0,00	0,00	9.942.438,63	10.827.421,18	884.982,55	0,00			1.909.481,36
	1.612.438,63	1.612.438,63	0,00	1.612.438,63	0,00	0,00	9.942.438,63	10.827.421,18	884.982,55	0,00			1.909.481,36
7.01.02.02.001.	606.321,54	606.321,54		606.321,54			4.086.321,54	4.309.627,66	223.306,12				603.921,19

**ISTITUTO NAZIONALE DI GEOFISICA E VULCANOLOGIA  
RENDICONTO FINANZIARIO GESTIONALE ESERCIZIO 2021**



**USCITE**

Capitolo	Gestione dei Residui 2021						Gestione di Cassa 2021				Totale dei Residui Passivi al Termine dell'Esercizio 2021 (8 + 14)
	Residui Passivi al 1° Gennaio	Pagati	Rimasti da Pagare	Totale (13 + 14)	Variazioni		Previsioni	Pagamenti (7 + 13)	Diff. rispetto alle Previsioni		
					In più (15 - 12)	In meno (12 - 15)			In Più (19 - 18)	In Meno (18 - 19)	
Codice Cod. Altern.	12	13	14	15	16	17	18	19	20	21	22
	606.321,54	606.321,54	0,00	606.321,54	0,00	0,00	4.086.321,54	4.309.627,66	223.306,12	0,00	603.921,19
	606.321,54	606.321,54	0,00	606.321,54	0,00	0,00	4.086.321,54	4.309.627,66	223.306,12	0,00	603.921,19
7.01.02.99.999.	44.129,56	44.129,56		44.129,56			294.129,56	460.832,47	166.702,91		39.582,99
	44.129,56	44.129,56	0,00	44.129,56	0,00	0,00	294.129,56	460.832,47	166.702,91	0,00	39.582,99
	44.129,56	44.129,56	0,00	44.129,56	0,00	0,00	294.129,56	460.832,47	166.702,91	0,00	39.582,99



**ISTITUTO NAZIONALE DI GEOFISICA E VULCANOLOGIA**  
**RENDICONTO FINANZIARIO GESTIONALE ESERCIZIO 2021**

**USCITE**

Capitolo	Gestione dei Residui 2021				Gestione di Cassa 2021				Totale dei Residui Passivi al Termine dell'Esercizio 2021 (8 + 14)			
	Residui Passivi al 1° Gennaio	Pagati	Rimasti da Pagare	Totale (13 + 14)	Variazioni	Previsioni	Pagamenti	Diff. rispetto alle Previsioni				
Codice	12	13	14	15	In più (15 - 12)	In meno (12 - 15)	18	19	In Più (19 - 18)	In Meno (18 - 19)	21	22
Cod. Altern.	12	13	14	15	16	17	18	19	20	21	21	22
	2.262.889,73	2.262.889,73	0,00	2.262.889,73	0,00	0,00	14.322.889,73	15.597.881,31	1.274.991,58	0,00		2.552.985,54
7010301001	3.118,20	3.118,20	0,00	3.118,20	0,00	0,00	3.118,20	12.101,77	8.983,57	0,00		16.220,02
	3.118,20	3.118,20	0,00	3.118,20	0,00	0,00	3.118,20	12.101,77	8.983,57	0,00		16.220,02
	3.118,20	3.118,20	0,00	3.118,20	0,00	0,00	3.118,20	12.101,77	8.983,57	0,00		16.220,02


**ISTITUTO NAZIONALE DI GEOFISICA E VULCANOLOGIA  
RENDICONTO FINANZIARIO GESTIONALE ESERCIZIO 2021**
**USCITE**

Capitolo	Gestione dei Residui 2021						Gestione di Cassa 2021				Totale dei Residui Passivi al Termine dell'Esercizio 2021 (8 + 14)
	Residui Passivi al 1° Gennaio	Pagati	Rimasti da Pagare	Totale (13 + 14)	Variazioni		Previsioni	Pagamenti (7 + 13)	In Più (19 - 18)	In Meno (18 - 19)	
Codice Cod. Altern.	12	13	14	15	16	17	18	19	20	21	22
1											
7.01.03.02.001	0,00	0,00	0,00	0,00	0,00			737,13	737,13		712,00
	0,00	0,00	0,00	0,00	0,00			737,13	737,13	0,00	712,00
	0,00	0,00	0,00	0,00	0,00			737,13	737,13	0,00	712,00
	3.118,20	3.118,20	0,00	3.118,20	0,00		3.118,20	12.838,90	9.720,70	0,00	16.932,02


**ISTITUTO NAZIONALE DI GEOFISICA E VULCANOLOGIA  
RENDICONTO FINANZIARIO GESTIONALE ESERCIZIO 2021**
**USCITE**

Capitolo	Gestione dei Residui 2021					Gestione di Cassa 2021					Totale dei Residui Passivi al Termine dell'Esercizio 2021 (8 + 14)	
	Residui Passivi al 1° Gennaio	Pagati	Rimasti da Pagare	Totale (13 + 14)	Variazioni	Previsioni	Pagamenti (7 + 13)	Diff. rispetto alle Previsioni	In Meno (18 - 19)			
Codice	12	13	14	15	In più (15 - 12)	In meno (12 - 15)	18	19	In Più (19 - 18)	20	21	22
Cod. Altern.					16	17			(18 - 19)			
1												
7.01.99.03.001.							100.000,00	488.321,35	388.321,35	388.321,35		
	0,00	0,00	0,00	0,00	0,00	0,00	100.000,00	488.321,35	388.321,35	388.321,35	0,00	0,00
	0,00		0,00	0,00	0,00	0,00	100.000,00	488.321,35	388.321,35	388.321,35	0,00	0,00
7.01.99.99.999.01	676.328,23	676.328,23		676.328,23			676.328,23	1.412.152,41	735.824,18	735.824,18		18.108,44
7.01.99.99.999.02							25.000,00	97.375,71	72.375,71			
7.01.99.99.999.03							30.000,00	3.707,47			26.292,53	
7.01.99.99.999.04							30.000,00	46.249,83	16.249,83			
	676.328,23	676.328,23	0,00	676.328,23	0,00	0,00	761.328,23	1.559.485,42	824.449,72	824.449,72	26.292,53	18.108,44
	676.328,23	676.328,23	0,00	676.328,23	0,00	0,00	761.328,23	1.559.485,42	824.449,72	824.449,72	26.292,53	18.108,44

**ISTITUTO NAZIONALE DI GEOFISICA E VULCANOLOGIA  
RENDICONTO FINANZIARIO GESTIONALE ESERCIZIO 2021**


Capitolo	USCITE											Totale dei Residui Passivi al Termine dell'Esercizio 2021 (8 + 14)
	Gestione dei Residui 2021				Variazioni			Gestione di Cassa 2021				
	Residui Passivi al 1° Gennaio	Pagati	Rimasti da Pagare	Totale (13 + 14)	In più (15 - 12)	In meno (12 - 15)	Previsioni	Pagamenti (7 + 13)	Diff. rispetto alle Previsioni In Più (19 - 18)	In Meno (18 - 19)	20	
1	12	13	14	15	16	17	18	19	20	21	22	
	676.328,23	676.328,23	0,00	676.328,23	0,00	0,00	861.328,23	2.047.806,77	1.212.771,07	26.292,53	18.108,44	
	3.376.053,47	3.303.481,77	72.571,70	3.376.053,47	0,00	0,00	15.621.053,47	22.469.298,41	6.874.537,47	26.292,53	3.233.712,02	
7.02.04.01.001.	153.313,32	35.002,33	118.310,99	153.313,32			153.313,32	50.230,52		103.082,80	174.776,56	
	153.313,32	35.002,33	118.310,99	153.313,32	0,00	0,00	153.313,32	50.230,52	0,00	103.082,80	174.776,56	
	153.313,32	35.002,33	118.310,99	153.313,32	0,00	0,00	153.313,32	50.230,52	0,00	103.082,80	174.776,56	
	153.313,32	35.002,33	118.310,99	153.313,32	0,00	0,00	153.313,32	50.230,52	0,00	103.082,80	174.776,56	



**ISTITUTO NAZIONALE DI GEOFISICA E VULCANOLOGIA  
RENDICONTO FINANZIARIO GESTIONALE ESERCIZIO 2021**

**USCITE**

Capitolo	Gestione dei Residui 2021						Gestione di Cassa 2021				Totale dei Residui Passivi al Termine dell'Esercizio 2021 (8 + 14)
	Residui Passivi al 1° Gennaio	Pagati	Rimasti da Pagare	Totale (13 + 14)	Variazioni		Previsioni	Pagamenti (7 + 13)	Diff. rispetto alle Previsioni		
					In più (15 - 12)	In meno (12 - 15)			In Più (19 - 18)	In Meno (18 - 19)	
Codice Cod. Altern.	12	13	14	15	16	17	18	19	20	21	22
7.02.05.01.001.01	0,00	0,00	0,00	0,00	0,00	0,00	372.000,00	9.615,10	0,00	362.384,90	0,00
	0,00	0,00	0,00	0,00	0,00	0,00	372.000,00	9.615,10	0,00	362.384,90	0,00
	0,00	0,00	0,00	0,00	0,00	0,00	372.000,00	9.615,10	0,00	362.384,90	0,00



**ISTITUTO NAZIONALE DI GEOFISICA E VULCANOLOGIA  
RENDICONTO FINANZIARIO GESTIONALE ESERCIZIO 2021**



**USCITE**

Capitolo	Gestione dei Residui 2021											Gestione di Cassa 2021				Totale dei Residui Passivi al Termine dell'Esercizio 2021 (8 + 14)
	Residui Passivi al 1° Gennaio	Pagati	Rimasti da Pagare	Totale (13 + 14)	Variazioni		Previsioni	Pagamenti (7 + 13)	Diff. rispetto alle Previsioni		Totale dei Residui Passivi al Termine dell'Esercizio 2021 (8 + 14)					
					In più (15 - 12)	In meno (12 - 15)			In Più (19 - 18)	In Meno (18 - 19)						
Codice Cod. Altern.	12	13	14	15	16	17	18	19	20	21	22					
7.02.99.99.99.01	164,91	164,91		164,91			164,91	32.632,65	32.467,74		3.594,38					
	164,91	164,91	0,00	164,91	0,00	0,00	164,91	32.632,65	32.467,74	0,00	3.594,38					
	164,91	164,91	0,00	164,91	0,00	0,00	164,91	32.632,65	32.467,74	0,00	3.594,38					
	153.478,23	35.167,24	118.310,99	153.478,23	0,00	0,00	525.478,23	92.478,27	32.467,74	465.467,70	178.370,94					
	3.529.531,70	3.338.649,01	190.882,69	3.529.531,70	0,00	0,00	16.146.531,70	22.561.776,68	6.907.005,21	491.760,23	3.412.082,96					


**ISTITUTO NAZIONALE DI GEOFISICA E VULCANOLOGIA  
RENDICONTO FINANZIARIO GESTIONALE ESERCIZIO 2021**
**USCITE**

Capitolo Codice Cod. Altern.	Gestione dei Residui 2021					Gestione di Cassa 2021					Totale dei Residui Passivi al Termine dell'Esercizio 2021 (8 + 14)
	Residui Passivi al 1° Gennaio	Pagati	Rimasti da Pagare	Totale (13 + 14)	Variazioni In più (15 - 12)	In meno (12 - 15)	Previsioni	Pagamenti (7 + 13)	Diff. rispetto alle Previsioni In Più (19 - 18)	In Meno (18 - 19)	
1	12	13	14	15	16	17	18	19	20	21	22
	24.374.572,15	11.130.663,90	12.259.280,65	23.389.944,55	0,00	984.627,60	213.627.836,48	86.171.037,54	0,00	127.456.798,94	31.805.609,98
	22.695.404,60	16.954.371,80	5.565.182,74	22.519.554,54	0,00	175.850,06	52.823.874,03	21.689.992,11	0,00	31.133.881,92	18.429.175,21
	0,00	0,00	0,00	0,00	0,00	0,00	0,00	0,00	0,00	0,00	0,00
	0,00	0,00	0,00	0,00	0,00	0,00	502.351,00	502.350,54	0,00	0,46	0,00
	0,00	0,00	0,00	0,00	0,00	0,00	0,00	0,00	0,00	0,00	0,00
	3.529.531,70	3.338.649,01	190.882,69	3.529.531,70	0,00	0,00	16.146.531,70	22.561.776,68	6.415.244,98	0,00	3.412.082,96
	<b>50.599.508,45</b>	<b>31.423.684,71</b>	<b>18.015.346,08</b>	<b>49.439.030,79</b>	<b>0,00</b>	<b>1.160.477,66</b>	<b>283.100.593,21</b>	<b>130.925.156,87</b>	<b>6.415.244,98</b>	<b>158.590.681,32</b>	<b>53.646.868,15</b>
	<b>50.599.508,45</b>	<b>31.423.684,71</b>	<b>18.015.346,08</b>	<b>49.439.030,79</b>	<b>0,00</b>	<b>1.160.477,66</b>	<b>283.100.593,21</b>	<b>130.925.156,87</b>	<b>6.415.244,98</b>	<b>158.590.681,32</b>	<b>53.646.868,15</b>
	<b>50.599.508,45</b>	<b>31.423.684,71</b>	<b>18.015.346,08</b>	<b>49.439.030,79</b>	<b>0,00</b>	<b>1.160.477,66</b>	<b>283.100.593,21</b>	<b>130.925.156,87</b>	<b>0,00</b>	<b>152.175.436,34</b>	<b>53.646.868,15</b>

# Rendiconto Finanziario Decisionale Entrate

PAGINA BIANCA

  
**Istituto Nazionale di Geofisica e Vulcanologia**  
**RENDICONTO FINANZIARIO DECISIONALE - Esercizio 2021**

**ENTRATE**

Codice	Denominazione	ANNO FINANZIARIO 2021			ANNO FINANZIARIO 2020		
		Residui	Competenza (Accertamenti)	Cassa (Riscossioni)	Residui	Competenza (Accertamenti)	Cassa (Riscossioni)
	<b>Fondo iniziale di Cassa</b>		<b>91.282.949,78</b>	<b>85.352.287,44</b>		<b>80.850.775,80</b>	<b>73.843.978,79</b>
	<b>Avanzo di amministrazione iniziale</b>						
	<b>1. - GENERALE</b>						
	<b>2. - Trasferimenti correnti</b>						
	<b>2.01. - Trasferimenti correnti</b>						
1.2.01.01.	Trasferimenti correnti da Amministrazioni pubbliche	55.050.452,25	121.752.499,43	110.147.073,98	33.660.297,00	121.475.435,65	100.023.504,84
1.2.01.02.	Trasferimenti correnti da Imprese	518.458,49	415.885,59	591.451,44	629.221,28	700.653,24	796.421,03
1.2.01.05.	Trasferimenti correnti dall'Unione Europea e dal Resto del Mondo	212.575,14	8.623.111,20	8.631.620,42	388.283,58	7.125.630,66	7.298.136,92
	<b>TOTALE 2.01. - Trasferimenti correnti</b>	<b>55.781.485,88</b>	<b>130.791.496,22</b>	<b>119.370.145,84</b>	<b>34.677.801,86</b>	<b>129.301.719,55</b>	<b>108.118.062,79</b>
	<b>TOTALE GENERALE 2. - Trasferimenti correnti</b>	<b>55.781.485,88</b>	<b>130.791.496,22</b>	<b>119.370.145,84</b>	<b>34.677.801,86</b>	<b>129.301.719,55</b>	<b>108.118.062,79</b>
	<b>3. - Entrate extracontributarie</b>						
	<b>3.01. - Vendita di beni e servizi e proventi derivanti dalla gestione dei beni</b>						
1.3.01.01.	Vendita di beni	454,57	0,00	0,00	454,57	0,00	0,00
1.3.01.02.	Entrate dalla vendita e dall'erogazione di servizi	25.400,00	10.450,00	0,00	14.950,00	20.175,00	9.725,00
1.3.01.03.	Proventi derivanti dalla gestione dei beni	26.362,55	0,00	15.349,92	23.804,23	2.558,32	0,00
	<b>TOTALE 3.01. - Vendita di beni e servizi e proventi derivanti dalla gestione dei beni</b>	<b>52.217,12</b>	<b>10.450,00</b>	<b>15.349,92</b>	<b>39.208,80</b>	<b>22.733,32</b>	<b>9.725,00</b>
	<b>3.03. - Interessi attivi</b>						
1.3.03.03.	Altri interessi attivi	0,00	1,42	1,42	0,00	0,47	0,47
	<b>TOTALE 3.03. - Interessi attivi</b>	<b>0,00</b>	<b>1,42</b>	<b>1,42</b>	<b>0,00</b>	<b>0,47</b>	<b>0,47</b>
	<b>3.05. - Rimborsi e altre entrate correnti</b>						



**Istituto Nazionale di Geofisica e Vulcanologia**  
**RENDICONTO FINANZIARIO DECISIONALE - Esercizio 2021**

**ENTRATE**

Codice	Denominazione	ANNO FINANZIARIO 2021				ANNO FINANZIARIO 2020			
		Residui	Competenza (Accertamenti)	Cassa (Riscossioni)	Residui	Competenza (Accertamenti)	Cassa (Riscossioni)	Cassa (Riscossioni)	
1.3.05.02	Rimborsi in entrata	22.283,24	221.443,76	243.429,32	39.139,02	338.275,44	338.280,04		
1.3.05.99	Altre entrate correnti n.a.c.	0,00	80.606,43	80.606,43	0,00	6.248,85	6.248,85		
	<b>TOTALE 3.05. - Rimborsi e altre entrate correnti</b>	<b>22.283,24</b>	<b>302.050,19</b>	<b>324.035,75</b>	<b>39.139,02</b>	<b>344.524,29</b>	<b>344.528,89</b>		
	<b>TOTALE GENERALE 3. - Entrate extratributarie</b>	<b>74.500,36</b>	<b>312.501,61</b>	<b>339.387,09</b>	<b>76.347,82</b>	<b>367.258,08</b>	<b>354.254,36</b>		
	<b>4. - Entrate in conto capitale</b>								
	<b>4.04. - Entrate da alienazione di beni materiali e immateriali</b>								
1.4.04.01.	Alienazione di beni materiali	0,00	0,00	0,00	0,00	0,00	0,00		
	<b>TOTALE 4.04. - Entrate da alienazione di beni materiali e immateriali</b>	<b>0,00</b>	<b>0,00</b>	<b>0,00</b>	<b>0,00</b>	<b>0,00</b>	<b>0,00</b>		
	<b>TOTALE GENERALE 4. - Entrate in conto capitale</b>	<b>0,00</b>	<b>0,00</b>	<b>0,00</b>	<b>0,00</b>	<b>0,00</b>	<b>0,00</b>		
	<b>5. - Entrate da riduzione di attività finanziarie</b>								
1.5.01.01.	<b>5.01. - Alienazione di attività finanziarie</b>								
	Alienazione di partecipazioni	0,00	0,00	0,00	0,00	2.000,00	2.000,00		
	<b>TOTALE 5.01. - Alienazione di attività finanziarie</b>	<b>0,00</b>	<b>0,00</b>	<b>0,00</b>	<b>0,00</b>	<b>2.000,00</b>	<b>2.000,00</b>		
1.5.03.03.	<b>5.03. - Riscossione crediti di medio-lungo termine</b>								
	Riscossione crediti di medio-lungo termine a tasso agevolato da imprese	0,00	497.582,57	497.582,57	584.058,49	846,40	584.904,89		
	<b>TOTALE 5.03. - Riscossione crediti di medio-lungo termine</b>	<b>0,00</b>	<b>497.582,57</b>	<b>497.582,57</b>	<b>584.058,49</b>	<b>846,40</b>	<b>584.904,89</b>		
	<b>TOTALE GENERALE 5. - Entrate da riduzione di attività finanziarie</b>	<b>0,00</b>	<b>497.582,57</b>	<b>497.582,57</b>	<b>584.058,49</b>	<b>2.846,40</b>	<b>586.904,89</b>		
	<b>7. - Anticipazioni da istituto tesoriere/cassiere</b>								



**Istituto Nazionale di Geofisica e Vulcanologia**  
**RENDICONTO FINANZIARIO DECISIONALE - Esercizio 2021**

## ENTRATE

Codice	Denominazione	ANNO FINANZIARIO 2021				ANNO FINANZIARIO 2020				
		Residui	Competenza (Accertamenti)	Cassa (Riscossioni)	Residui	Competenza (Accertamenti)	Cassa (Riscossioni)	Residui	Competenza (Accertamenti)	Cassa (Riscossioni)
17.01.01.	<i>7.01. - Anticipazioni da istituto tesoriere/cassiere</i>									
	Anticipazioni da istituto tesoriere/cassiere	0,00	0,00	0,00	0,00	0,00	0,00	0,00	0,00	0,00
	<b>TOTALE 7.01. - Anticipazioni da istituto tesoriere/cassiere</b>	<b>0,00</b>	<b>0,00</b>	<b>0,00</b>	<b>0,00</b>	<b>0,00</b>	<b>0,00</b>	<b>0,00</b>	<b>0,00</b>	<b>0,00</b>
	<b>TOTALE GENERALE 7. - Anticipazioni da istituto tesoriere/cassiere</b>	<b>0,00</b>	<b>0,00</b>	<b>0,00</b>	<b>0,00</b>	<b>0,00</b>	<b>0,00</b>	<b>0,00</b>	<b>0,00</b>	<b>0,00</b>
	<b>9. - Entrate per conto terzi e partite di giro</b>									
19.01.01.	<i>9.01. - Entrate per partite di giro</i>									
	Altre ritenute	489,77	5.022.740,14	5.023.229,91	157.428,65	3.136.986,99	3.293.925,87			
19.01.02.	Ritenute su redditi da lavoro dipendente	787,01	15.887.977,12	15.888.764,13	2.815,87	16.017.369,50	16.019.398,36			
19.01.03.	Ritenute su redditi da lavoro autonomo	396,78	26.652,72	27.049,50	0,00	32.564,47	32.167,69			
19.01.99.	Altre entrate per partite di giro	289.792,22	1.389.586,98	1.531.189,16	544.567,78	1.521.819,18	1.776.489,30			
	<b>TOTALE 9.01. - Entrate per partite di giro</b>	<b>291.465,78</b>	<b>22.326.956,96</b>	<b>22.470.232,70</b>	<b>704.812,30</b>	<b>20.708.740,14</b>	<b>21.121.981,22</b>			
19.02.04.	<i>9.02. - Entrate per conto terzi</i>									
	Depositi di/prezzo terzi	8.062,26	71.693,76	71.693,76	10.062,26	172.303,17	172.303,17			
19.02.05.	Riscossione imposte e tributi per conto terzi	97.599,30	9.615,10	20.095,02	92.604,42	32.528,84	27.533,96			
19.02.99.	Altre entrate per conto terzi	178.127,85	36.062,12	0,00	15.817,95	162.309,90	0,00			
	<b>TOTALE 9.02. - Entrate per conto terzi</b>	<b>283.789,41</b>	<b>117.370,98</b>	<b>91.788,78</b>	<b>118.484,63</b>	<b>367.141,91</b>	<b>199.837,13</b>			
	<b>TOTALE GENERALE 9. - Entrate per conto terzi e partite di giro</b>	<b>575.255,19</b>	<b>22.444.327,94</b>	<b>22.562.021,48</b>	<b>823.296,93</b>	<b>21.075.882,05</b>	<b>21.321.818,35</b>			
	<b>Totale delle Entrate</b>	<b>56.431.241,43</b>	<b>154.045.908,34</b>	<b>142.769.136,98</b>	<b>36.163.505,10</b>	<b>150.747.706,08</b>	<b>130.381.040,39</b>			
	<b>Riepilogo dei titoli</b>									
	<b>Riepilogo dei titoli Centro Resp. Amm.va GENERALE</b>									



**Istituto Nazionale di Geofisica e Vulcanologia**  
**RENDICONTO FINANZIARIO DECISIONALE - Esercizio 2021**

**ENTRATE**

Codice	Denominazione	ANNO FINANZIARIO 2021				ANNO FINANZIARIO 2020				
		Residui	Competenza (Accertamenti)	Cassa (Riscossioni)	Residui	Competenza (Accertamenti)	Cassa (Riscossioni)	Residui	Competenza (Accertamenti)	Cassa (Riscossioni)
	Titolo II	55.781.485,88	130.791.496,22	119.370.145,84	34.677.801,86	129.301.719,55	108.118.062,79			
	Titolo III	74.500,36	312.501,61	339.387,09	78.347,82	367.258,08	354.254,36			
	Titolo IV	0,00	0,00	0,00	0,00	0,00	0,00			
	Titolo V	0,00	497.582,57	497.582,57	584.058,49	2.846,40	586.904,89			
	Titolo VII	0,00	0,00	0,00	0,00	0,00	0,00			
	Titolo IX	575.255,19	22.444.327,94	22.562.021,48	823.296,93	21.075.882,05	21.321.818,35			
	<b>Totale delle entrate Centro Resp. Amm.va GENERALE</b>	<b>56.431.241,43</b>	<b>154.045.908,34</b>	<b>142.769.136,98</b>	<b>36.163.505,10</b>	<b>150.747.706,08</b>	<b>130.381.040,39</b>			
	<b><u>Riepilogo delle entrate per titoli dei Centri Resp. Amm.va</u></b>									
	Titolo II	55.781.485,88	130.791.496,22	119.370.145,84	34.677.801,86	129.301.719,55	108.118.062,79			
	Titolo III	74.500,36	312.501,61	339.387,09	78.347,82	367.258,08	354.254,36			
	Titolo IV	0,00	0,00	0,00	0,00	0,00	0,00			
	Titolo V	0,00	497.582,57	497.582,57	584.058,49	2.846,40	586.904,89			
	Titolo VII	0,00	0,00	0,00	0,00	0,00	0,00			
	Titolo IX	575.255,19	22.444.327,94	22.562.021,48	823.296,93	21.075.882,05	21.321.818,35			
	<b>TOTALE</b>	<b>56.431.241,43</b>	<b>154.045.908,34</b>	<b>142.769.136,98</b>	<b>36.163.505,10</b>	<b>150.747.706,08</b>	<b>130.381.040,39</b>			



# Rendiconto Finanziario Decisionale Uscite

PAGINA BIANCA

**Istituto Nazionale di Geofisica e Vulcanologia**  
**RENDICONTO FINANZIARIO DECISIONALE - Esercizio 2021**



USCITE

Codice	Denominazione	ANNO FINANZIARIO 2021			ANNO FINANZIARIO 2020		
		Residui	Competenza (Impegni)	Cassa (Pagamenti)	Residui	Competenza (Impegni)	Cassa (Pagamenti)
	<b>1. - GENERALE</b>						
	<b>1. - Spese correnti</b>						
	<b>1.01. - Redditi da lavoro dipendente</b>						
1.1.01.01.	Retribuzioni lorde	4.658.289,00	49.627.716,09	48.358.224,93	3.331.263,90	48.766.174,53	47.071.122,40
1.1.01.02.	Contributi sociali a carico dell'ente	1.389.564,43	10.106.205,30	10.019.750,99	1.475.645,72	9.944.782,19	9.893.233,49
	<b>TOTALE 1.01. - Redditi da lavoro dipendente</b>	<b>6.047.853,43</b>	<b>59.733.921,39</b>	<b>58.377.975,92</b>	<b>4.806.909,62</b>	<b>58.710.956,72</b>	<b>56.964.355,89</b>
	<b>1.02. - Imposte e tasse a carico dell'ente</b>						
1.1.02.01.	Imposte, tasse e proventi assimilati a carico dell'ente	522.070,55	4.049.587,32	3.985.664,42	523.318,17	4.218.304,62	4.165.735,45
	<b>TOTALE 1.02. - Imposte e tasse a carico dell'ente</b>	<b>522.070,55</b>	<b>4.049.587,32</b>	<b>3.985.664,42</b>	<b>523.318,17</b>	<b>4.218.304,62</b>	<b>4.165.735,45</b>
	<b>1.03. - Acquisto di beni e servizi</b>						
1.1.03.01.	Acquisto di beni	1.207.858,55	3.727.221,96	2.388.183,10	698.631,70	2.442.181,16	1.915.473,68
1.1.03.02.	Acquisto di servizi	11.535.440,78	21.845.095,35	18.450.024,32	9.660.771,44	24.384.315,93	22.158.781,29
	<b>TOTALE 1.03. - Acquisto di beni e servizi</b>	<b>12.743.299,33</b>	<b>25.572.317,31</b>	<b>20.838.207,42</b>	<b>10.359.403,14</b>	<b>26.826.497,09</b>	<b>24.074.254,97</b>
	<b>1.04. - Trasferimenti correnti</b>						
1.1.04.01.	Trasferimenti correnti a Amministrazioni Pubbliche	62.384,06	1.484.082,84	1.458.581,84	56.411,33	1.578.900,68	1.572.927,95
1.1.04.02.	Trasferimenti correnti a Famiglie	3.925.127,43	3.412.163,06	1.169.966,47	2.348.988,86	2.914.141,73	1.281.437,30
	<b>TOTALE 1.04. - Trasferimenti correnti</b>	<b>3.987.511,49</b>	<b>4.896.245,90</b>	<b>2.628.548,31</b>	<b>2.405.400,19</b>	<b>4.493.042,41</b>	<b>2.854.365,25</b>
	<b>1.07. - Interessi passivi</b>						
1.1.07.05.	Interessi su Mutui e altri finanziamenti a medio lungo termine	0,00	143.170,92	143.170,92	0,00	164.612,82	164.612,82
1.1.07.06.	Altri interessi passivi	12.276,42	0,00	6.160,00	12.276,42	0,00	0,00
	<b>TOTALE 1.07. - Interessi passivi</b>	<b>12.276,42</b>	<b>143.170,92</b>	<b>149.330,92</b>	<b>12.276,42</b>	<b>164.612,82</b>	<b>164.612,82</b>
	<b>1.10. - Altre spese correnti</b>						



**Istituto Nazionale di Geofisica e Vulcanologia**  
**RENDICONTO FINANZIARIO DECISIONALE - Esercizio 2021**

**USCITE**

Codice	Denominazione	ANNO FINANZIARIO 2021				ANNO FINANZIARIO 2020				
		Residui	Competenza (Impegni)	Cassa (Pagamenti)	Residui	Competenza (Impegni)	Cassa (Pagamenti)	Residui	Competenza (Impegni)	Cassa (Pagamenti)
1.1.10.01.	Fondi di riserva e altri accantonamenti	0,00	0,00	0,00	0,00	0,00	0,00	0,00	0,00	0,00
1.1.10.04.	Premi di assicurazione	76.928,53	142.598,00	142.443,62	146.426,62	89.100,00	158.356,09	146.426,62	89.100,00	158.356,09
1.1.10.05.	Spese dovute a sanzioni, risarcimenti e indennizzi	0,00	42.862,14	42.862,14	0,00	44.971,50	44.971,50	0,00	44.971,50	44.971,50
1.1.10.99.	Altre spese correnti n.a.c.	4,80	5.999,99	6.004,79	0,00	6.552,53	6.547,73	0,00	6.552,53	6.547,73
	<b>TOTALE 1.10. - Altre spese correnti</b>	<b>76.933,33</b>	<b>191.460,13</b>	<b>191.310,55</b>	<b>146.426,62</b>	<b>140.624,03</b>	<b>209.875,32</b>	<b>146.426,62</b>	<b>140.624,03</b>	<b>209.875,32</b>
	<b>TOTALE GENERALE 1. - Spese correnti</b>	<b>23.389.944,55</b>	<b>94.586.702,97</b>	<b>86.171.037,54</b>	<b>18.253.734,16</b>	<b>94.554.037,69</b>	<b>88.433.199,70</b>	<b>18.253.734,16</b>	<b>94.554.037,69</b>	<b>88.433.199,70</b>
	<b>2. - Spese in conto capitale</b>									
1.2.02.01.	<u>2.02. - Investimenti fissi lordi e acquisto di terreni</u>									
	Beni materiali	22.519.554,54	17.599.612,78	21.689.992,11	8.523.046,95	23.706.020,91	9.533.663,26	8.523.046,95	23.706.020,91	9.533.663,26
	<b>TOTALE 2.02. - Investimenti fissi lordi e acquisto di terreni</b>	<b>22.519.554,54</b>	<b>17.599.612,78</b>	<b>21.689.992,11</b>	<b>8.523.046,95</b>	<b>23.706.020,91</b>	<b>9.533.663,26</b>	<b>8.523.046,95</b>	<b>23.706.020,91</b>	<b>9.533.663,26</b>
	<b>TOTALE GENERALE 2. - Spese in conto capitale</b>	<b>22.519.554,54</b>	<b>17.599.612,78</b>	<b>21.689.992,11</b>	<b>8.523.046,95</b>	<b>23.706.020,91</b>	<b>9.533.663,26</b>	<b>8.523.046,95</b>	<b>23.706.020,91</b>	<b>9.533.663,26</b>
	<b>3. - Spese per incremento attività finanziarie</b>									
1.3.01.01.	<u>3.01. - Acquisizioni di attività finanziarie</u>									
	Acquisizioni di partecipazioni e conferimenti di capitale	0,00	0,00	0,00	0,00	15.000,00	15.000,00	0,00	15.000,00	15.000,00
	<b>TOTALE 3.01. - Acquisizioni di attività finanziarie</b>	<b>0,00</b>	<b>0,00</b>	<b>0,00</b>	<b>0,00</b>	<b>15.000,00</b>	<b>15.000,00</b>	<b>0,00</b>	<b>15.000,00</b>	<b>15.000,00</b>
	<b>TOTALE GENERALE 3. - Spese per incremento attività finanziarie</b>	<b>0,00</b>	<b>0,00</b>	<b>0,00</b>	<b>0,00</b>	<b>15.000,00</b>	<b>15.000,00</b>	<b>0,00</b>	<b>15.000,00</b>	<b>15.000,00</b>
	<b>4. - Rimborso Prestiti</b>									
1.4.03.01.	<u>4.03. - Rimborso mutui e altri finanziamenti a medio lungo termine</u>									
	Rimborso Mutui e altri finanziamenti a medio lungo termine	0,00	502.350,54	502.350,54	0,00	480.908,64	480.908,64	0,00	480.908,64	480.908,64
	<b>TOTALE 4.03. - Rimborso mutui e altri finanziamenti a medio lungo termine</b>	<b>0,00</b>	<b>502.350,54</b>	<b>502.350,54</b>	<b>0,00</b>	<b>480.908,64</b>	<b>480.908,64</b>	<b>0,00</b>	<b>480.908,64</b>	<b>480.908,64</b>

 **Istituto Nazionale di Geofisica e Vulcanologia**  
**RENDICONTO FINANZIARIO DECISIONALE - Esercizio 2021**

**USCITE**

Codice	Denominazione	ANNO FINANZIARIO 2021			ANNO FINANZIARIO 2020		
		Residui	Competenza (Impegni)	Cassa (Pagamenti)	Residui	Competenza (Impegni)	Cassa (Pagamenti)
	<b>TOTALE GENERALE 4. - Rimborso Prestiti</b>	<b>0,00</b>	<b>502.350,54</b>	<b>502.350,54</b>	<b>0,00</b>	<b>480.908,64</b>	<b>480.908,64</b>
	<b>5. - Chiusura Anticipazioni ricevute da istituto tesoriere/cassiere</b>						
	<b>5.01. - Chiusura Anticipazioni ricevute da istituto tesoriere/cassiere</b>						
1.5.01.01.	Chiusura Anticipazioni ricevute da istituto tesoriere/cassiere	0,00	0,00	0,00	0,00	0,00	0,00
	<b>TOTALE 5.01. - Chiusura Anticipazioni ricevute da istituto tesoriere/cassiere</b>	<b>0,00</b>	<b>0,00</b>	<b>0,00</b>	<b>0,00</b>	<b>0,00</b>	<b>0,00</b>
	<b>TOTALE GENERALE 5. - Chiusura Anticipazioni ricevute da istituto tesoriere/cassiere</b>	<b>0,00</b>	<b>0,00</b>	<b>0,00</b>	<b>0,00</b>	<b>0,00</b>	<b>0,00</b>
	<b>7. - Uscite per conto terzi e partite di giro</b>						
	<b>7.01. - Uscite per partite di giro</b>						
1.7.01.01.	Versamenti di altre ritenute	433.717,31	5.022.740,14	4.810.771,43	324.377,15	3.136.986,99	3.027.646,83
1.7.01.02.	Versamenti di ritenute su Redditi da lavoro dipendente	2.262.889,73	15.887.977,12	15.597.881,31	2.465.583,18	16.017.369,50	16.220.062,95
1.7.01.03.	Versamenti di ritenute su Redditi da lavoro autonomo	3.118,20	26.652,72	12.838,90	1.960,79	32.564,47	31.407,06
1.7.01.99.	Altre uscite per partite di giro	676.328,23	1.389.586,98	2.047.806,77	29.488,25	1.521.819,18	874.979,20
	<b>TOTALE 7.01. - Uscite per partite di giro</b>	<b>3.376.053,47</b>	<b>22.326.956,96</b>	<b>22.469.298,41</b>	<b>2.821.409,37</b>	<b>20.708.740,14</b>	<b>20.154.096,04</b>
	<b>7.02. - Uscite per conto terzi</b>						
1.7.02.04.	Depositi di prepresso terzi	153.313,32	71.693,76	50.230,52	33.290,25	172.303,17	52.280,10
1.7.02.05.	Versamenti di imposte e tributi riscosse per conto terzi	0,00	9.615,10	9.615,10	0,00	32.528,84	32.528,84
1.7.02.99.	Altre uscite per conto terzi	164,91	36.062,12	32.632,65	8.910,17	162.309,90	171.055,16
	<b>TOTALE 7.02. - Uscite per conto terzi</b>	<b>153.478,23</b>	<b>117.370,98</b>	<b>92.478,27</b>	<b>42.200,42</b>	<b>367.141,91</b>	<b>255.864,10</b>
	<b>TOTALE GENERALE 7. - Uscite per conto terzi e partite di giro</b>	<b>3.529.531,70</b>	<b>22.444.327,94</b>	<b>22.561.776,68</b>	<b>2.863.609,79</b>	<b>21.075.882,05</b>	<b>20.409.960,14</b>



**Istituto Nazionale di Geofisica e Vulcanologia**  
**RENDICONTO FINANZIARIO DECISIONALE - Esercizio 2021**

**USCITE**

Codice	Denominazione	ANNO FINANZIARIO 2021			ANNO FINANZIARIO 2020		
		Residui	Competenza (Impegni)	Cassa (Pagamenti)	Residui	Competenza (Impegni)	Cassa (Pagamenti)
	<b>Totale delle Uscite</b>	<b>49.439.030,79</b>	<b>135.132.994,23</b>	<b>130.925.156,87</b>	<b>29.640.390,90</b>	<b>139.831.849,29</b>	<b>118.872.731,74</b>
	<b><u>Riepilogo dei titoli</u></b>						
	<b>Riepilogo dei titoli Centro Resp. Amm.va GENERALE</b>						
	Titolo I	23.389.944,55	94.586.702,97	86.171.037,54	18.253.734,16	94.554.037,69	88.433.199,70
	Titolo II	22.519.554,54	17.599.612,78	21.689.992,11	8.523.046,95	23.706.020,91	9.533.663,26
	Titolo III	0,00	0,00	0,00	0,00	15.000,00	15.000,00
	Titolo IV	0,00	502.350,54	502.350,54	0,00	480.908,64	480.908,64
	Titolo V	0,00	0,00	0,00	0,00	0,00	0,00
	Titolo VII	3.529.531,70	22.444.327,94	22.561.776,68	2.863.609,79	21.075.882,05	20.409.960,14
	<b>Totale delle uscite Centro Resp. Amm.va GENERALE</b>	<b>49.439.030,79</b>	<b>135.132.994,23</b>	<b>130.925.156,87</b>	<b>29.640.390,90</b>	<b>139.831.849,29</b>	<b>118.872.731,74</b>
	<b><u>Riepilogo delle uscite per titoli dei Centri Resp. Amm.va</u></b>						
	Titolo I	23.389.944,55	94.586.702,97	86.171.037,54	18.253.734,16	94.554.037,69	88.433.199,70
	Titolo II	22.519.554,54	17.599.612,78	21.689.992,11	8.523.046,95	23.706.020,91	9.533.663,26
	Titolo III	0,00	0,00	0,00	0,00	15.000,00	15.000,00
	Titolo IV	0,00	502.350,54	502.350,54	0,00	480.908,64	480.908,64
	Titolo V	0,00	0,00	0,00	0,00	0,00	0,00
	Titolo VII	3.529.531,70	22.444.327,94	22.561.776,68	2.863.609,79	21.075.882,05	20.409.960,14
	<b>TOTALE</b>	<b>49.439.030,79</b>	<b>135.132.994,23</b>	<b>130.925.156,87</b>	<b>29.640.390,90</b>	<b>139.831.849,29</b>	<b>118.872.731,74</b>
	<b>Avanzo finanziario</b>		<b>18.912.914,11</b>				
	<b>TOTALE GENERALE</b>	<b>49.439.030,79</b>	<b>154.045.908,34</b>	<b>130.925.156,87</b>	<b>29.640.390,90</b>	<b>139.831.849,29</b>	<b>118.872.731,74</b>

# Rendiconto Finanziario Decisionale per C.R.A. Entrate \ Uscite

PAGINA BIANCA



 **Istituto Nazionale di Geofisica e Vulcanologia**  
**RENDICONTO FINANZIARIO DECISIONALE - Esercizio 2021**

**ENTRATE**

Codice	Denominazione	ANNO FINANZIARIO 2021			ANNO FINANZIARIO 2020		
		Residui	Competenza (Accertamenti)	Cassa (Riscossioni)	Residui	Competenza (Accertamenti)	Cassa (Riscossioni)
	<b>Fondo iniziale di Cassa</b>		91.282.949,78	85.352.287,44		80.850.775,80	73.843.978,79
	<b>Avanzo di amministrazione iniziale</b>						
	<b>1. - GENERALE</b>						
	<b>1.01. - AMMINISTRAZIONE CENTRALE</b>						
	<b>2. - Trasferimenti correnti</b>						
	<b>2.01. - Trasferimenti correnti</b>						
1.2.01.01.	Trasferimenti correnti da Amministrazioni pubbliche	55.050.452,25	121.752.499,43	110.147.073,98	33.660.297,00	121.475.435,65	100.023.504,84
1.2.01.03.	Trasferimenti correnti da Imprese	518.458,49	415.885,59	591.451,44	629.221,28	700.653,24	796.421,03
1.2.01.05.	Trasferimenti correnti dall'Unione Europea e dal Resto del Mondo	212.575,14	8.623.111,20	8.631.620,42	388.283,58	7.125.630,66	7.298.136,92
	<b>TOTALE 2.01. - Trasferimenti correnti</b>	<b>55.781.485,88</b>	<b>130.791.496,22</b>	<b>119.370.145,84</b>	<b>34.677.801,86</b>	<b>129.301.719,55</b>	<b>108.118.062,79</b>
	<b>TOTALE GENERALE 2. - Trasferimenti correnti</b>	<b>55.781.485,88</b>	<b>130.791.496,22</b>	<b>119.370.145,84</b>	<b>34.677.801,86</b>	<b>129.301.719,55</b>	<b>108.118.062,79</b>
	<b>3. - Entrate extratributarie</b>						
	<b>3.01. - Vendita di beni e servizi e proventi derivanti dalla gestione dei beni</b>						
1.3.01.01.	Vendita di beni	454,57	0,00	0,00	454,57	0,00	0,00
1.3.01.02.	Entrate dalla vendita e dall'erogazione di servizi	25.400,00	10.450,00	0,00	14.950,00	20.175,00	9.725,00
1.3.01.03.	Proventi derivanti dalla gestione dei beni	26.362,55	0,00	15.349,92	23.804,23	2.558,32	0,00
	<b>TOTALE 3.01. - Vendita di beni e servizi e proventi derivanti dalla gestione dei beni</b>	<b>52.217,12</b>	<b>10.450,00</b>	<b>15.349,92</b>	<b>39.208,80</b>	<b>22.733,32</b>	<b>9.725,00</b>
	<b>3.03. - Interessi attivi</b>						
1.3.03.03.	Altri interessi attivi	0,00	1,42	1,42	0,00	0,47	0,47
	<b>TOTALE 3.03. - Interessi attivi</b>	<b>0,00</b>	<b>1,42</b>	<b>1,42</b>	<b>0,00</b>	<b>0,47</b>	<b>0,47</b>



**Istituto Nazionale di Geofisica e Vulcanologia**  
**RENDICONTO FINANZIARIO DECISIONALE - Esercizio 2021**

**ENTRATE**

Codice	Denominazione	ANNO FINANZIARIO 2021				ANNO FINANZIARIO 2020			
		Residui	Competenza (Accertamenti)	Cassa (Riscossioni)	Residui	Competenza (Accertamenti)	Cassa (Riscossioni)	Cassa (Riscossioni)	
4.3.05.02	<u>3.05. - Rimborsi e altre entrate correnti</u>								
	Rimborsi in entrata	22.283,24	221.443,76	243.429,32	39.139,02	338.275,44	338.280,04		
4.3.05.98	Altre entrate correnti n.a.c.	0,00	80.606,43	80.606,43	0,00	6.248,85	6.248,85		
	<b>TOTALE 3.05. - Rimborsi e altre entrate correnti</b>	<b>22.283,24</b>	<b>302.050,19</b>	<b>324.035,75</b>	<b>39.139,02</b>	<b>344.524,29</b>	<b>344.528,89</b>		
	<b>TOTALE GENERALE 3. - Entrate extracontributarie</b>	<b>74.500,36</b>	<b>312.501,61</b>	<b>339.387,09</b>	<b>78.347,82</b>	<b>367.258,08</b>	<b>354.254,36</b>		
	<b>4. - Entrate in conto capitale</b>								
4.4.04.01	<u>4.04. - Entrate da alienazione di beni materiali e immateriali</u>								
	Alienazione di beni materiali	0,00	0,00	0,00	0,00	0,00	0,00		
	<b>TOTALE 4.04. - Entrate da alienazione di beni materiali e immateriali</b>	<b>0,00</b>	<b>0,00</b>	<b>0,00</b>	<b>0,00</b>	<b>0,00</b>	<b>0,00</b>		
	<b>TOTALE GENERALE 4. - Entrate in conto capitale</b>	<b>0,00</b>	<b>0,00</b>	<b>0,00</b>	<b>0,00</b>	<b>0,00</b>	<b>0,00</b>		
	<b>5. - Entrate da riduzione di attività finanziarie</b>								
4.5.01.01	<u>5.01. - Alienazione di attività finanziarie</u>								
	Alienazione di partecipazioni	0,00	0,00	0,00	0,00	2.000,00	2.000,00		
	<b>TOTALE 5.01. - Alienazione di attività finanziarie</b>	<b>0,00</b>	<b>0,00</b>	<b>0,00</b>	<b>0,00</b>	<b>2.000,00</b>	<b>2.000,00</b>		
4.5.03.03	<u>5.03. - Riscossione crediti di medio-lungo termine</u>								
	Riscossione crediti di medio-lungo termine a tasso agevolato da imprese	0,00	497.582,57	497.582,57	584.058,49	846,40	584.904,89		
	<b>TOTALE 5.03. - Riscossione crediti di medio-lungo termine</b>	<b>0,00</b>	<b>497.582,57</b>	<b>497.582,57</b>	<b>584.058,49</b>	<b>846,40</b>	<b>584.904,89</b>		
	<b>TOTALE GENERALE 5. - Entrate da riduzione di attività finanziarie</b>	<b>0,00</b>	<b>497.582,57</b>	<b>497.582,57</b>	<b>584.058,49</b>	<b>2.846,40</b>	<b>586.904,89</b>		



**Istituto Nazionale di Geofisica e Vulcanologia  
RENDICONTO FINANZIARIO DECISIONALE - Esercizio 2021**

## ENTRATE

Codice	Denominazione	ANNO FINANZIARIO 2021			ANNO FINANZIARIO 2020		
		Residui	Competenza (Accertamenti)	Cassa (Riscossioni)	Residui	Competenza (Accertamenti)	Cassa (Riscossioni)
1.7.01.01.	<b>7. - Anticipazioni da istituto tesoriere/cassiere</b> <i>Z.01. - Anticipazioni da istituto tesoriere/cassiere</i> Anticipazioni da istituto tesoriere/cassiere <b>TOTALE 7.01. - Anticipazioni da istituto tesoriere/cassiere</b>	0,00 <b>0,00</b>	0,00 <b>0,00</b>	0,00 <b>0,00</b>	0,00 <b>0,00</b>	0,00 <b>0,00</b>	0,00 <b>0,00</b>
	<b>TOTALE GENERALE 7. - Anticipazioni da istituto tesoriere/cassiere</b>	<b>0,00</b>	<b>0,00</b>	<b>0,00</b>	<b>0,00</b>	<b>0,00</b>	<b>0,00</b>
	<b>9. - Entrate per conto terzi e partite di giro</b> <i>9.01. - Entrate per partite di giro</i>						
1.9.01.01.	Altre ritenute	445,55	2.916.808,99	2.917.254,54	157.428,65	1.566.232,43	1.723.215,53
1.9.01.02.	Ritenute su redditi da lavoro dipendente	787,01	15.887.977,12	15.888.764,13	2.815,87	16.017.369,50	16.019.398,36
1.9.01.03.	Ritenute su redditi da lavoro autonomo	396,78	14.514,51	14.911,29	0,00	13.881,53	13.484,75
1.9.01.99.	Altre entrate per partite di giro	277.263,58	813.510,24	974.580,95	379.967,88	1.301.324,95	1.404.028,91
	<b>TOTALE 9.01. - Entrate per partite di giro</b>	<b>278.892,92</b>	<b>19.632.810,86</b>	<b>19.795.510,91</b>	<b>540.212,40</b>	<b>18.898.808,41</b>	<b>19.160.127,55</b>
	<i>9.02. - Entrate per conto terzi</i>						
1.9.02.04.	Depositi di presso terzi	8.062,26	71.693,76	71.693,76	10.062,26	172.303,17	172.303,17
1.9.02.05.	Riscossione imposte e tributi per conto terzi	97.599,30	9.615,10	20.095,02	92.604,42	32.528,84	27.533,96
1.9.02.99.	Altre entrate per conto terzi	178.127,85	36.062,12	0,00	15.817,95	162.309,90	0,00
	<b>TOTALE 9.02. - Entrate per conto terzi</b>	<b>283.789,41</b>	<b>117.370,98</b>	<b>91.788,78</b>	<b>118.484,63</b>	<b>367.141,91</b>	<b>199.837,13</b>
	<b>TOTALE GENERALE 9. - Entrate per conto terzi e partite di giro</b>	<b>562.682,33</b>	<b>19.750.181,84</b>	<b>19.887.299,69</b>	<b>658.697,03</b>	<b>19.265.950,32</b>	<b>19.359.964,68</b>
	<b>1.02. - OSSERVATORIO VESUVIANO</b>						
	<b>9. - Entrate per conto terzi e partite di giro</b> <i>9.01. - Entrate per partite di giro</i>						



**Istituto Nazionale di Geofisica e Vulcanologia**  
**RENDICONTO FINANZIARIO DECISIONALE - Esercizio 2021**

## ENTRATE

Codice	Denominazione	ANNO FINANZIARIO 2021				ANNO FINANZIARIO 2020			
		Residui	Competenza (Accertamenti)	Cassa (Riscossioni)	Residui	Competenza (Accertamenti)	Cassa (Riscossioni)	Cassa (Riscossioni)	
1.9.01.01.	Altre ritenute	44,22	344.629,16	344.673,38	0,00	339.724,68	339.680,46		
1.9.01.02.	Ritenute su redditi da lavoro dipendente	0,00	0,00	0,00	0,00	0,00	0,00		
1.9.01.03.	Ritenute su redditi da lavoro autonomo	0,00	2.047,28	2.047,28	0,00	3.290,98	3.290,98		
1.9.01.99.	Altre entrate per partite di giro	0,00	56.699,59	56.699,59	6.224,30	20.530,41	26.754,71		
	<b>TOTALE 9.01. - Entrate per partite di giro</b>	<b>44,22</b>	<b>403.376,03</b>	<b>403.420,25</b>	<b>6.224,30</b>	<b>363.546,07</b>	<b>369.726,15</b>		
1.9.02.05.	<b>9.02. - Entrate per conto terzi</b>								
	Riscossione imposte e tributi per conto terzi	0,00	0,00	0,00	0,00	0,00	0,00		
	<b>TOTALE 9.02. - Entrate per conto terzi</b>	<b>0,00</b>	<b>0,00</b>	<b>0,00</b>	<b>0,00</b>	<b>0,00</b>	<b>0,00</b>		
	<b>TOTALE GENERALE 9. - Entrate per conto terzi e partite di giro</b>	<b>44,22</b>	<b>403.376,03</b>	<b>403.420,25</b>	<b>6.224,30</b>	<b>363.546,07</b>	<b>369.726,15</b>		
	<b>1.03. - MILANO</b>								
	<b>9. - Entrate per conto terzi e partite di giro</b>								
	<b>9.01. - Entrate per partite di giro</b>								
1.9.01.01.	Altre ritenute	0,00	79.459,97	79.459,97	0,00	58.947,82	58.947,82		
1.9.01.02.	Ritenute su redditi da lavoro dipendente	0,00	0,00	0,00	0,00	0,00	0,00		
1.9.01.03.	Ritenute su redditi da lavoro autonomo	0,00	1.000,00	1.000,00	0,00	0,00	0,00		
1.9.01.99.	Altre entrate per partite di giro	1.136,64	45.909,90	44.909,90	5.532,90	5.297,31	9.693,57		
	<b>TOTALE 9.01. - Entrate per partite di giro</b>	<b>1.136,64</b>	<b>126.369,87</b>	<b>125.369,87</b>	<b>5.532,90</b>	<b>64.245,13</b>	<b>68.641,39</b>		
1.9.02.05.	<b>9.02. - Entrate per conto terzi</b>								
	Riscossione imposte e tributi per conto terzi	0,00	0,00	0,00	0,00	0,00	0,00		
	<b>TOTALE 9.02. - Entrate per conto terzi</b>	<b>0,00</b>	<b>0,00</b>	<b>0,00</b>	<b>0,00</b>	<b>0,00</b>	<b>0,00</b>		
	<b>TOTALE GENERALE 9. - Entrate per conto terzi e partite di giro</b>	<b>1.136,64</b>	<b>126.369,87</b>	<b>125.369,87</b>	<b>5.532,90</b>	<b>64.245,13</b>	<b>68.641,39</b>		

**Istituto Nazionale di Geofisica e Vulcanologia**  
**RENDICONTO FINANZIARIO DECISIONALE - Esercizio 2021**

**ENTRATE**

Codice	Denominazione	ANNO FINANZIARIO 2021				ANNO FINANZIARIO 2020			
		Residui	Competenza (Accertamenti)	Cassa (Riscossioni)	Residui	Competenza (Accertamenti)	Cassa (Riscossioni)	Residui	Competenza (Accertamenti)
<b>1.04. - PALERMO</b>									
<b>9. - Entrate per conto terzi e partite di giro</b>									
<b>9.01. - Entrate per partite di giro</b>									
19.01.01.	Altre ritenute	0,00	502.965,06	502.965,06	0,00	196.766,53	196.766,53	0,00	0,00
19.01.02.	Ritenute su redditi da lavoro dipendente	0,00	0,00	0,00	0,00	0,00	0,00	0,00	0,00
19.01.03.	Ritenute su redditi da lavoro autonomo	0,00	3.814,27	3.814,27	0,00	1.000,00	1.000,00	0,00	1.000,00
19.01.99.	Altre entrate per partite di giro	0,00	51.977,94	51.977,94	0,00	14.658,00	14.658,00	0,00	14.658,00
	<b>TOTALE 9.01. - Entrate per partite di giro</b>	<b>0,00</b>	<b>558.757,27</b>	<b>558.757,27</b>	<b>0,00</b>	<b>212.424,53</b>	<b>212.424,53</b>	<b>0,00</b>	<b>212.424,53</b>
19.02.05.	<b>9.02. - Entrate per conto terzi</b>	0,00	0,00	0,00	0,00	0,00	0,00	0,00	0,00
	Riscossione imposte e tributi per conto terzi	0,00	0,00	0,00	0,00	0,00	0,00	0,00	0,00
	<b>TOTALE 9.02. - Entrate per conto terzi</b>	<b>0,00</b>	<b>0,00</b>	<b>0,00</b>	<b>0,00</b>	<b>0,00</b>	<b>0,00</b>	<b>0,00</b>	<b>0,00</b>
	<b>TOTALE GENERALE 9. - Entrate per conto terzi e partite di giro</b>	<b>0,00</b>	<b>558.757,27</b>	<b>558.757,27</b>	<b>0,00</b>	<b>212.424,53</b>	<b>212.424,53</b>	<b>0,00</b>	<b>212.424,53</b>
<b>1.05. - CATANIA</b>									
<b>9. - Entrate per conto terzi e partite di giro</b>									
<b>9.01. - Entrate per partite di giro</b>									
19.01.01.	Altre ritenute	0,00	221.981,25	221.981,25	0,00	138.864,37	138.864,37	0,00	0,00
19.01.02.	Ritenute su redditi da lavoro dipendente	0,00	0,00	0,00	0,00	0,00	0,00	0,00	0,00
19.01.03.	Ritenute su redditi da lavoro autonomo	0,00	304,95	304,95	0,00	458,05	458,05	0,00	458,05
19.01.99.	Altre entrate per partite di giro	6.770,00	93.726,93	89.413,40	11.558,57	53.441,27	58.229,84	11.558,57	58.229,84
	<b>TOTALE 9.01. - Entrate per partite di giro</b>	<b>6.770,00</b>	<b>316.013,13</b>	<b>311.699,60</b>	<b>11.558,57</b>	<b>192.763,69</b>	<b>197.552,26</b>	<b>11.558,57</b>	<b>197.552,26</b>
19.02.05.	<b>9.02. - Entrate per conto terzi</b>	0,00	0,00	0,00	0,00	0,00	0,00	0,00	0,00
	Riscossione imposte e tributi per conto terzi	0,00	0,00	0,00	0,00	0,00	0,00	0,00	0,00



**Istituto Nazionale di Geofisica e Vulcanologia**  
**RENDICONTO FINANZIARIO DECISIONALE - Esercizio 2021**

**ENTRATE**

Codice	Denominazione	ANNO FINANZIARIO 2021				ANNO FINANZIARIO 2020				
		Residui	Competenza (Accertamenti)	Cassa (Riscossioni)	Residui	Competenza (Accertamenti)	Cassa (Riscossioni)	Residui	Competenza (Accertamenti)	Cassa (Riscossioni)
	<u>TOTALE 9.02. - Entrate per conto terzi</u>	0,00	0,00	0,00	0,00	0,00	0,00	0,00	0,00	0,00
	<b>TOTALE GENERALE 9. - Entrate per conto terzi e partite di giro</b>	<b>6.770,00</b>	<b>316.013,13</b>	<b>311.699,60</b>	<b>11.558,57</b>	<b>192.763,69</b>	<b>197.552,26</b>			
	<b>1.06. - ROMA 1</b>									
	<b>9. - Entrate per conto terzi e partite di giro</b>									
	<u>9.01. - Entrate per partite di giro</u>									
19.01.01.	Altre ritenute	0,00	274.546,54	274.546,54	0,00	115.762,32	115.762,32			
19.01.02.	Ritenute su redditi da lavoro dipendente	0,00	0,00	0,00	0,00	0,00	0,00			
19.01.03.	Ritenute su redditi da lavoro autonomo	0,00	1.400,00	1.400,00	0,00	2.971,03	2.971,03			
19.01.99.	Altre entrate per partite di giro	0,00	61.488,56	53.728,56	60.643,00	23.951,41	84.594,41			
	<u>TOTALE 9.01. - Entrate per partite di giro</u>	<b>0,00</b>	<b>337.435,10</b>	<b>329.675,10</b>	<b>60.643,00</b>	<b>142.684,76</b>	<b>203.327,76</b>			
	<u>9.02. - Entrate per conto terzi</u>									
19.02.05.	Riscossione imposte e tributi per conto terzi	0,00	0,00	0,00	0,00	0,00	0,00			
	<u>TOTALE 9.02. - Entrate per conto terzi</u>	<b>0,00</b>	<b>0,00</b>	<b>0,00</b>	<b>0,00</b>	<b>0,00</b>	<b>0,00</b>			
	<b>TOTALE GENERALE 9. - Entrate per conto terzi e partite di giro</b>	<b>0,00</b>	<b>337.435,10</b>	<b>329.675,10</b>	<b>60.643,00</b>	<b>142.684,76</b>	<b>203.327,76</b>			
	<b>1.07. - ROMA 2</b>									
	<b>9. - Entrate per conto terzi e partite di giro</b>									
	<u>9.01. - Entrate per partite di giro</u>									
19.01.01.	Altre ritenute	0,00	157.459,18	157.459,18	0,00	251.923,54	251.923,54			
19.01.02.	Ritenute su redditi da lavoro dipendente	0,00	0,00	0,00	0,00	0,00	0,00			
19.01.03.	Ritenute su redditi da lavoro autonomo	0,00	1.384,53	1.384,53	0,00	3.731,09	3.731,09			
19.01.99.	Altre entrate per partite di giro	622,00	93.632,14	83.237,14	27.409,00	29.733,52	56.520,52			

**Istituto Nazionale di Geofisica e Vulcanologia**  
**RENDICONTO FINANZIARIO DECISIONALE - Esercizio 2021**

**ENTRATE**

Codice	Denominazione	ANNO FINANZIARIO 2021				ANNO FINANZIARIO 2020				
		Residui	Competenza (Accertamenti)	Cassa (Riscossioni)	Residui	Competenza (Accertamenti)	Cassa (Riscossioni)	Residui	Competenza (Accertamenti)	Cassa (Riscossioni)
	<b>TOTALE 9.01. - Entrate per partite di giro</b>	<b>622,00</b>	<b>252.475,85</b>	<b>242.080,85</b>	<b>27.409,00</b>	<b>285.388,15</b>	<b>242.080,85</b>	<b>27.409,00</b>	<b>285.388,15</b>	<b>312.175,15</b>
1.9.02.06.	<u>9.02. - Entrate per conto terzi</u> Riscossione imposte e tributi per conto terzi	0,00	0,00	0,00	0,00	0,00	0,00	0,00	0,00	0,00
	<b>TOTALE 9.02. - Entrate per conto terzi</b>	<b>0,00</b>	<b>0,00</b>	<b>0,00</b>	<b>0,00</b>	<b>0,00</b>	<b>0,00</b>	<b>0,00</b>	<b>0,00</b>	<b>0,00</b>
	<b>TOTALE GENERALE 9. - Entrate per conto terzi e partite di giro</b>	<b>622,00</b>	<b>252.475,85</b>	<b>242.080,85</b>	<b>27.409,00</b>	<b>285.388,15</b>	<b>242.080,85</b>	<b>27.409,00</b>	<b>285.388,15</b>	<b>312.175,15</b>
	<b>1.08. - CNI</b>									
	<b>9. - Entrate per conto terzi e partite di giro</b>									
	<u>9.01. - Entrate per partite di giro</u>									
1.9.01.01.	Altre ritenute	0,00	339.468,98	339.468,98	0,00	291.138,49	339.468,98	0,00	291.138,49	291.138,49
1.9.01.02.	Ritenute su redditi da lavoro dipendente	0,00	0,00	0,00	0,00	0,00	0,00	0,00	0,00	0,00
1.9.01.03.	Ritenute su redditi da lavoro autonomo	0,00	1.843,32	1.843,32	0,00	3.276,81	1.843,32	0,00	3.276,81	3.276,81
1.9.01.99.	Altre entrate per partite di giro	3.000,00	72.218,63	75.218,63	44.634,10	53.337,65	75.218,63	44.634,10	53.337,65	94.866,65
	<b>TOTALE 9.01. - Entrate per partite di giro</b>	<b>3.000,00</b>	<b>413.530,93</b>	<b>416.530,93</b>	<b>44.634,10</b>	<b>347.752,95</b>	<b>416.530,93</b>	<b>44.634,10</b>	<b>347.752,95</b>	<b>389.281,95</b>
	<u>9.02. - Entrate per conto terzi</u>									
1.9.02.06.	Riscossione imposte e tributi per conto terzi	0,00	0,00	0,00	0,00	0,00	0,00	0,00	0,00	0,00
	<b>TOTALE 9.02. - Entrate per conto terzi</b>	<b>0,00</b>	<b>0,00</b>	<b>0,00</b>	<b>0,00</b>	<b>0,00</b>	<b>0,00</b>	<b>0,00</b>	<b>0,00</b>	<b>0,00</b>
	<b>TOTALE GENERALE 9. - Entrate per conto terzi e partite di giro</b>	<b>3.000,00</b>	<b>413.530,93</b>	<b>416.530,93</b>	<b>44.634,10</b>	<b>347.752,95</b>	<b>416.530,93</b>	<b>44.634,10</b>	<b>347.752,95</b>	<b>389.281,95</b>
	<b>1.09. - BOLOGNA</b>									
	<b>9. - Entrate per conto terzi e partite di giro</b>									
	<u>9.01. - Entrate per partite di giro</u>									
1.9.01.01.	Altre ritenute	0,00	129.825,61	129.825,61	0,00	102.992,90	129.825,61	0,00	102.992,90	102.992,90



**Istituto Nazionale di Geofisica e Vulcanologia**  
**RENDICONTO FINANZIARIO DECISIONALE - Esercizio 2021**

**ENTRATE**

Codice	Denominazione	ANNO FINANZIARIO 2021				ANNO FINANZIARIO 2020			
		Residui	Competenza (Accertamenti)	Cassa (Riscossioni)	Residui	Competenza (Accertamenti)	Cassa (Riscossioni)	Cassa (Riscossioni)	
1.9.01.02.	Ritenute su redditi da lavoro dipendente	0,00	0,00	0,00	0,00	0,00	0,00	0,00	
1.9.01.02.	Ritenute su redditi da lavoro autonomo	0,00	343,86	343,86	0,00	0,00	0,00	0,00	
1.9.01.99.	Altre entrate per partite di giro	0,00	46.611,23	46.611,23	0,00	10.774,41	10.774,41	10.774,41	
	<b>TOTALE 9.01. - Entrate per partite di giro</b>	<b>0,00</b>	<b>176.780,70</b>	<b>176.780,70</b>	<b>0,00</b>	<b>113.767,31</b>	<b>113.767,31</b>	<b>113.767,31</b>	
1.9.02.05.	<u>9.02. - Entrate per conto terzi</u>								
	Riscossione imposte e tributi per conto terzi	0,00	0,00	0,00	0,00	0,00	0,00	0,00	
	<b>TOTALE 9.02. - Entrate per conto terzi</b>	<b>0,00</b>	<b>0,00</b>	<b>0,00</b>	<b>0,00</b>	<b>0,00</b>	<b>0,00</b>	<b>0,00</b>	
	<b>TOTALE GENERALE 9. - Entrate per conto terzi e partite di giro</b>	<b>0,00</b>	<b>176.780,70</b>	<b>176.780,70</b>	<b>0,00</b>	<b>113.767,31</b>	<b>113.767,31</b>	<b>113.767,31</b>	
	<b>1.10. - PISA</b>								
	<b>9. - Entrate per conto terzi e partite di giro</b>								
1.9.01.01.	<u>9.01. - Entrate per partite di giro</u>								
	Altre ritenute	0,00	55.595,40	55.595,40	0,00	74.633,91	74.633,91	74.633,91	
1.9.01.02.	Ritenute su redditi da lavoro dipendente	0,00	0,00	0,00	0,00	0,00	0,00	0,00	
1.9.01.02.	Ritenute su redditi da lavoro autonomo	0,00	0,00	0,00	0,00	3.954,98	3.954,98	3.954,98	
1.9.01.99.	Altre entrate per partite di giro	1.000,00	53.811,82	54.811,82	8.598,03	8.770,25	16.368,28	16.368,28	
	<b>TOTALE 9.01. - Entrate per partite di giro</b>	<b>1.000,00</b>	<b>109.407,22</b>	<b>110.407,22</b>	<b>8.598,03</b>	<b>87.359,14</b>	<b>94.957,17</b>	<b>94.957,17</b>	
1.9.02.05.	<u>9.02. - Entrate per conto terzi</u>								
	Riscossione imposte e tributi per conto terzi	0,00	0,00	0,00	0,00	0,00	0,00	0,00	
	<b>TOTALE 9.02. - Entrate per conto terzi</b>	<b>0,00</b>	<b>0,00</b>	<b>0,00</b>	<b>0,00</b>	<b>0,00</b>	<b>0,00</b>	<b>0,00</b>	
	<b>TOTALE GENERALE 9. - Entrate per conto terzi e partite di giro</b>	<b>1.000,00</b>	<b>109.407,22</b>	<b>110.407,22</b>	<b>8.598,03</b>	<b>87.359,14</b>	<b>94.957,17</b>	<b>94.957,17</b>	



  
Istituto Nazionale di Geofisica e Vulcanologia  
**RENDICONTO FINANZIARIO DECISIONALE - Esercizio 2021**

## ENTRATE

Codice	Denominazione	ANNO FINANZIARIO 2021			ANNO FINANZIARIO 2020		
		Residui	Competenza (Accertamenti)	Cassa (Riscossioni)	Residui	Competenza (Accertamenti)	Cassa (Riscossioni)
	<b>Totale delle Entrate</b>	<b>56.431.241,43</b>	<b>154.045.908,34</b>	<b>142.769.136,98</b>	<b>36.163.505,10</b>	<b>150.747.706,08</b>	<b>130.381.040,39</b>
	<i>Riepilogo dei titoli</i>						
	<i>Riepilogo dei titoli Centro Resp. Amm.va</i>						
	Titolo II	55.781.485,88	130.791.496,22	119.370.145,84	34.677.801,86	129.301.719,55	108.118.062,79
	Titolo III	74.500,36	312.501,61	339.387,09	78.347,82	367.258,08	354.254,36
	Titolo IV	0,00	0,00	0,00	0,00	0,00	0,00
	Titolo V	0,00	497.582,57	497.582,57	584.058,49	2.846,40	586.904,89
	Titolo VII	0,00	0,00	0,00	0,00	0,00	0,00
	Titolo IX	575.255,19	22.444.327,94	22.562.021,48	823.296,93	21.075.882,05	21.321.818,35
	<b>Totale delle entrate Centro Resp. Amm.va</b>	<b>56.431.241,43</b>	<b>154.045.908,34</b>	<b>142.769.136,98</b>	<b>36.163.505,10</b>	<b>150.747.706,08</b>	<b>130.381.040,39</b>
	<i>Riepilogo delle entrate per titoli dei Centri Resp. Amm.va</i>						
	Titolo II	55.781.485,88	130.791.496,22	119.370.145,84	34.677.801,86	129.301.719,55	108.118.062,79
	Titolo III	74.500,36	312.501,61	339.387,09	78.347,82	367.258,08	354.254,36
	Titolo IV	0,00	0,00	0,00	0,00	0,00	0,00
	Titolo V	0,00	497.582,57	497.582,57	584.058,49	2.846,40	586.904,89
	Titolo VII	0,00	0,00	0,00	0,00	0,00	0,00
	Titolo IX	575.255,19	22.444.327,94	22.562.021,48	823.296,93	21.075.882,05	21.321.818,35
	<b>TOTALE</b>	<b>56.431.241,43</b>	<b>154.045.908,34</b>	<b>142.769.136,98</b>	<b>36.163.505,10</b>	<b>150.747.706,08</b>	<b>130.381.040,39</b>



**Istituto Nazionale di Geofisica e Vulcanologia**  
**RENDICONTO FINANZIARIO DECISIONALE - Esercizio 2021**

USCITE

Codice	Denominazione	ANNO FINANZIARIO 2021			ANNO FINANZIARIO 2020		
		Residui	Competenza (Impegni)	Cassa (Pagamenti)	Residui	Competenza (Impegni)	Cassa (Pagamenti)
	<b>1.- GENERALE</b>						
	<b>1.01.- AMMINISTRAZIONE CENTRALE</b>						
	<b>1. - Spese correnti</b>						
	<b>1.01. - Redditi da lavoro dipendente</b>						
11.01.01.	Ributuzioni lorde	4.658.289,00	49.627.716,09	48.358.224,93	3.331.263,90	48.766.174,53	47.071.122,40
11.01.02.	Contributi sociali a carico dell'ente	1.389.564,43	10.106.205,30	10.019.750,99	1.475.645,72	9.944.782,19	9.893.233,49
	<b>TOTALE 1.01. - Redditi da lavoro dipendente</b>	<b>6.047.853,43</b>	<b>59.733.921,39</b>	<b>58.377.975,92</b>	<b>4.806.909,62</b>	<b>58.710.956,72</b>	<b>56.964.355,89</b>
	<b>1.02. - Imposte e tasse a carico dell'ente</b>						
11.02.01.	Imposte, tasse e proventi assimilati a carico dell'ente	522.070,55	4.048.739,37	3.984.816,47	523.318,17	4.217.541,70	4.164.972,53
	<b>TOTALE 1.02. - Imposte e tasse a carico dell'ente</b>	<b>522.070,55</b>	<b>4.048.739,37</b>	<b>3.984.816,47</b>	<b>523.318,17</b>	<b>4.217.541,70</b>	<b>4.164.972,53</b>
	<b>1.03. - Acquisto di beni e servizi</b>						
11.03.01.	Acquisto di beni	590.832,35	1.914.813,14	936.748,52	121.272,87	1.158.390,57	678.039,71
11.03.02.	Acquisto di servizi	8.150.807,52	15.533.187,00	12.909.765,63	6.882.090,22	18.393.709,04	16.863.580,76
	<b>TOTALE 1.03. - Acquisto di beni e servizi</b>	<b>8.741.639,87</b>	<b>17.448.000,14</b>	<b>13.846.514,15</b>	<b>7.003.363,09</b>	<b>19.552.099,61</b>	<b>17.541.620,47</b>
	<b>1.04. - Trasferimenti correnti</b>						
11.04.01.	Trasferimenti correnti a Amministrazioni Pubbliche	58.384,06	1.484.082,84	1.456.581,84	56.411,33	1.574.900,68	1.572.927,95
11.04.02.	Trasferimenti correnti a Famiglie	3.925.127,43	3.412.163,06	1.169.966,47	2.348.988,86	2.914.141,73	1.281.437,30
	<b>TOTALE 1.04. - Trasferimenti correnti</b>	<b>3.983.511,49</b>	<b>4.896.245,90</b>	<b>2.626.548,31</b>	<b>2.405.400,19</b>	<b>4.489.042,41</b>	<b>2.854.365,25</b>
	<b>1.07. - Interessi passivi</b>						
11.07.05.	Interessi su Mutui e altri finanziamenti a medio lungo termine	0,00	143.170,92	143.170,92	0,00	164.612,82	164.612,82
11.07.06.	Altri interessi passivi	12.276,42	0,00	6.160,00	12.276,42	0,00	0,00
	<b>TOTALE 1.07. - Interessi passivi</b>	<b>12.276,42</b>	<b>143.170,92</b>	<b>149.330,92</b>	<b>12.276,42</b>	<b>164.612,82</b>	<b>164.612,82</b>

**Istituto Nazionale di Geofisica e Vulcanologia**  
**RENDICONTO FINANZIARIO DECISIONALE - Esercizio 2021**



USCITE

Codice	Denominazione	ANNO FINANZIARIO 2021			ANNO FINANZIARIO 2020		
		Residui	Competenza (Impegni)	Cassa (Pagamenti)	Residui	Competenza (Impegni)	Cassa (Pagamenti)
<b>1.1.10.01.</b>	<b>1.10. - Altre spese correnti</b>						
	Fondi di riserva e altri accantonamenti	0,00	0,00	0,00	0,00	0,00	0,00
<b>1.1.10.04.</b>	Premi di assicurazione	76.928,53	142.598,00	142.443,62	146.426,62	89.100,00	158.356,09
<b>1.1.10.05.</b>	Spese dovute a sanzioni, risarcimenti e indennizzi	0,00	42.862,14	42.862,14	0,00	44.971,50	44.971,50
<b>1.1.10.99.</b>	Altre spese correnti n.a.c.	4,80	5.999,99	6.004,79	0,00	6.552,53	6.547,73
	<b>TOTALE 1.10. - Altre spese correnti</b>	<b>76.933,33</b>	<b>191.460,13</b>	<b>191.310,55</b>	<b>146.426,62</b>	<b>140.624,03</b>	<b>209.875,32</b>
	<b>TOTALE GENERALE 1. - Spese correnti</b>	<b>19.384.285,09</b>	<b>86.461.537,85</b>	<b>79.176.496,32</b>	<b>14.897.694,11</b>	<b>87.274.877,29</b>	<b>81.899.802,28</b>
	<b>1.02. - OSSERVATORIO VESUVIANO</b>						
	<b>1. - Spese correnti</b>						
<b>1.1.01.01.</b>	<b>1.01. - Redditi da lavoro dipendente</b>						
	Ributazioni lorde	0,00	0,00	0,00	0,00	0,00	0,00
	<b>TOTALE 1.01. - Redditi da lavoro dipendente</b>	<b>0,00</b>	<b>0,00</b>	<b>0,00</b>	<b>0,00</b>	<b>0,00</b>	<b>0,00</b>
<b>1.1.02.01.</b>	<b>1.02. - Imposte e tasse a carico dell'ente</b>						
	Imposte, tasse e proventi assimilati a carico dell'ente	0,00	668,45	668,45	0,00	484,92	484,92
	<b>TOTALE 1.02. - Imposte e tasse a carico dell'ente</b>	<b>0,00</b>	<b>668,45</b>	<b>668,45</b>	<b>0,00</b>	<b>484,92</b>	<b>484,92</b>
<b>1.1.03.01.</b>	<b>1.03. - Acquisto di beni e servizi</b>						
	Acquisto di beni	109.550,93	307.021,21	313.571,29	105.092,82	363.400,49	358.506,10
<b>1.1.03.02.</b>	Acquisto di servizi	512.898,13	1.217.070,80	1.165.346,75	547.840,31	1.162.679,04	1.178.928,97
	<b>TOTALE 1.03. - Acquisto di beni e servizi</b>	<b>622.449,06</b>	<b>1.524.092,01</b>	<b>1.478.918,04</b>	<b>652.933,13</b>	<b>1.526.079,53</b>	<b>1.537.435,07</b>
<b>1.1.07.06.</b>	<b>1.07. - Interessi passivi</b>						
	Altri interessi passivi	0,00	0,00	0,00	0,00	0,00	0,00
	<b>TOTALE 1.07. - Interessi passivi</b>	<b>0,00</b>	<b>0,00</b>	<b>0,00</b>	<b>0,00</b>	<b>0,00</b>	<b>0,00</b>



**Istituto Nazionale di Geofisica e Vulcanologia**  
**RENDICONTO FINANZIARIO DECISIONALE - Esercizio 2021**

USCITE

Codice	Denominazione	ANNO FINANZIARIO 2021			ANNO FINANZIARIO 2020		
		Residui	Competenza (Impegni)	Cassa (Pagamenti)	Residui	Competenza (Impegni)	Cassa (Pagamenti)
1.1.10.04	<u>1.10. - Altre spese correnti</u>						
	Premi di assicurazione	0,00	0,00	0,00	0,00	0,00	0,00
1.1.10.05	Spese dovute a sanzioni, risarcimenti e indennizzi	0,00	0,00	0,00	0,00	0,00	0,00
	<b>TOTALE 1.10. - Altre spese correnti</b>	<b>0,00</b>	<b>0,00</b>	<b>0,00</b>	<b>0,00</b>	<b>0,00</b>	<b>0,00</b>
	<b>TOTALE GENERALE 1. - Spese correnti</b>	<b>622.449,06</b>	<b>1.524.760,46</b>	<b>1.479.586,49</b>	<b>652.933,13</b>	<b>1.526.564,45</b>	<b>1.537.919,99</b>
	<b>1.03. - MILANO</b>						
	<b>1. - Spese correnti</b>						
1.1.01.01	<u>1.01. - Redditi da lavoro dipendente</u>						
	Retribuzioni lorde	0,00	0,00	0,00	0,00	0,00	0,00
	<b>TOTALE 1.01. - Redditi da lavoro dipendente</b>	<b>0,00</b>	<b>0,00</b>	<b>0,00</b>	<b>0,00</b>	<b>0,00</b>	<b>0,00</b>
1.1.02.01	<u>1.02. - Imposte e tasse a carico dell'ente</u>						
	Imposte, tasse e proventi assimilati a carico dell'ente	0,00	0,00	0,00	0,00	0,00	0,00
	<b>TOTALE 1.02. - Imposte e tasse a carico dell'ente</b>	<b>0,00</b>	<b>0,00</b>	<b>0,00</b>	<b>0,00</b>	<b>0,00</b>	<b>0,00</b>
1.1.03.01	<u>1.03. - Acquisto di beni e servizi</u>						
	Acquisto di beni	15.040,10	71.194,47	62.358,85	4.909,37	24.108,17	13.904,62
1.1.03.02	Acquisto di servizi	120.505,54	252.620,77	244.819,46	60.333,32	258.769,96	198.504,74
	<b>TOTALE 1.03. - Acquisto di beni e servizi</b>	<b>135.545,64</b>	<b>323.815,24</b>	<b>307.178,31</b>	<b>65.242,69</b>	<b>282.878,13</b>	<b>212.409,36</b>
	<b>TOTALE GENERALE 1. - Spese correnti</b>	<b>135.545,64</b>	<b>323.815,24</b>	<b>307.178,31</b>	<b>65.242,69</b>	<b>282.878,13</b>	<b>212.409,36</b>
	<b>1.04. - PALERMO</b>						
	<b>1. - Spese correnti</b>						
1.1.01.01	<u>1.01. - Redditi da lavoro dipendente</u>						
	Retribuzioni lorde	0,00	0,00	0,00	0,00	0,00	0,00

**Istituto Nazionale di Geofisica e Vulcanologia**  
**RENDICONTO FINANZIARIO DECISIONALE - Esercizio 2021**

**USCITE**

Codice	Denominazione	ANNO FINANZIARIO 2021				ANNO FINANZIARIO 2020				
		Residui	Competenza (Impegni)	Cassa (Pagamenti)	Residui	Competenza (Impegni)	Cassa (Pagamenti)	Residui	Competenza (Impegni)	Cassa (Pagamenti)
1.1.02.01.	<u>TOTALE 1.01. - Redditi da lavoro dipendente</u>	0,00	0,00	0,00	0,00	0,00	0,00	0,00	0,00	0,00
	<u>1.02. - Imposte e tasse a carico dell'ente</u>									
	Imposte, tasse e proventi assimilati a carico dell'ente	0,00	0,00	0,00	0,00	0,00	0,00	0,00	0,00	0,00
1.1.03.01.	<u>TOTALE 1.02. - Imposte e tasse a carico dell'ente</u>	0,00	0,00	0,00	0,00	0,00	0,00	0,00	0,00	0,00
	<u>1.03. - Acquisto di beni e servizi</u>									
	Acquisto di beni	164.600,83	243.172,04	241.810,15	126.358,36	214.501,96	173.660,39			
1.1.03.02.	Acquisto di servizi	187.368,97	749.737,64	415.753,30	110.745,72	326.649,29	248.068,62			
	<u>TOTALE 1.03. - Acquisto di beni e servizi</u>	<b>351.969,80</b>	<b>992.909,68</b>	<b>657.563,45</b>	<b>237.104,08</b>	<b>541.151,25</b>	<b>421.729,01</b>			
1.1.10.04.	<u>1.10. - Altre spese correnti</u>									
	Premi di assicurazione	0,00	0,00	0,00	0,00	0,00	0,00	0,00	0,00	0,00
	<u>TOTALE 1.10. - Altre spese correnti</u>	<b>0,00</b>	<b>0,00</b>	<b>0,00</b>	<b>0,00</b>	<b>0,00</b>	<b>0,00</b>	<b>0,00</b>	<b>0,00</b>	<b>0,00</b>
	<u>TOTALE GENERALE 1. - Spese correnti</u>	<b>351.969,80</b>	<b>992.909,68</b>	<b>657.563,45</b>	<b>237.104,08</b>	<b>541.151,25</b>	<b>421.729,01</b>			
	<b>1.05. - CATANIA</b>									
	<b>1. - Spese correnti</b>									
1.1.01.01.	<u>1.01. - Redditi da lavoro dipendente</u>									
	Ritribuzioni lorde	0,00	0,00	0,00	0,00	0,00	0,00	0,00	0,00	0,00
	<u>TOTALE 1.01. - Redditi da lavoro dipendente</u>	<b>0,00</b>	<b>0,00</b>	<b>0,00</b>	<b>0,00</b>	<b>0,00</b>	<b>0,00</b>	<b>0,00</b>	<b>0,00</b>	<b>0,00</b>
1.1.02.01.	<u>1.02. - Imposte e tasse a carico dell'ente</u>									
	Imposte, tasse e proventi assimilati a carico dell'ente	0,00	179,50	179,50	0,00	118,00	118,00	0,00	118,00	118,00
	<u>TOTALE 1.02. - Imposte e tasse a carico dell'ente</u>	<b>0,00</b>	<b>179,50</b>	<b>179,50</b>	<b>0,00</b>	<b>118,00</b>	<b>118,00</b>	<b>0,00</b>	<b>118,00</b>	<b>118,00</b>
1.1.03.01.	<u>1.03. - Acquisto di beni e servizi</u>									
	Acquisto di beni	75.798,40	273.924,79	230.763,94	72.818,42	183.931,04	179.940,89			



**Istituto Nazionale di Geofisica e Vulcanologia**  
**RENDICONTO FINANZIARIO DECISIONALE - Esercizio 2021**

USCITE

Codice	Denominazione	ANNO FINANZIARIO 2021				ANNO FINANZIARIO 2020			
		Residui	Competenza (Impegni)	Cassa (Pagamenti)	Residui	Competenza (Impegni)	Cassa (Pagamenti)	Residui	Competenza (Impegni)
1.1.03.02	Acquisto di servizi	592.896,22	747.873,41	614.634,75	406.707,26	873.255,09	665.388,11	873.255,09	665.388,11
	<b>TOTALE 1.03. - Acquisto di beni e servizi</b>	<b>668.694,62</b>	<b>1.021.798,20</b>	<b>845.398,69</b>	<b>479.525,68</b>	<b>1.057.186,13</b>	<b>845.329,00</b>	<b>1.057.186,13</b>	<b>845.329,00</b>
1.1.04.01	<u>1.04. - Trasferimenti correnti</u> Trasferimenti correnti a Amministrazioni Pubbliche	4.000,00	0,00	2.000,00	0,00	4.000,00	0,00	4.000,00	0,00
	<b>TOTALE 1.04. - Trasferimenti correnti</b>	<b>4.000,00</b>	<b>0,00</b>	<b>2.000,00</b>	<b>0,00</b>	<b>4.000,00</b>	<b>0,00</b>	<b>4.000,00</b>	<b>0,00</b>
1.1.10.04	<u>1.10. - Altre spese correnti</u> Premi di assicurazione	0,00	0,00	0,00	0,00	0,00	0,00	0,00	0,00
1.1.10.05	Spese dovute a sanzioni, risarcimenti e indennizzi	0,00	0,00	0,00	0,00	0,00	0,00	0,00	0,00
	<b>TOTALE 1.10. - Altre spese correnti</b>	<b>0,00</b>	<b>0,00</b>	<b>0,00</b>	<b>0,00</b>	<b>0,00</b>	<b>0,00</b>	<b>0,00</b>	<b>0,00</b>
	<b>TOTALE GENERALE 1. - Spese correnti</b>	<b>672.694,62</b>	<b>1.021.977,70</b>	<b>847.578,19</b>	<b>479.525,68</b>	<b>1.061.304,13</b>	<b>845.447,00</b>	<b>1.061.304,13</b>	<b>845.447,00</b>
	<b>1.06. - ROMA 1</b>								
	<b>1. - Spese correnti</b>								
1.1.01.01	<u>1.01. - Redditi da lavoro dipendente</u> Retribuzioni lorde	0,00	0,00	0,00	0,00	0,00	0,00	0,00	0,00
	<b>TOTALE 1.01. - Redditi da lavoro dipendente</b>	<b>0,00</b>	<b>0,00</b>	<b>0,00</b>	<b>0,00</b>	<b>0,00</b>	<b>0,00</b>	<b>0,00</b>	<b>0,00</b>
1.1.03.01	<u>1.03. - Acquisto di beni e servizi</u> Acquisto di beni	83.323,90	176.224,56	138.536,81	65.960,52	97.681,03	78.605,51	97.681,03	78.605,51
1.1.03.02	Acquisto di servizi	471.383,30	632.478,40	612.060,58	480.570,78	536.173,42	538.826,56	536.173,42	538.826,56
	<b>TOTALE 1.03. - Acquisto di beni e servizi</b>	<b>554.707,20</b>	<b>808.702,96</b>	<b>750.597,39</b>	<b>546.531,30</b>	<b>633.854,45</b>	<b>617.432,07</b>	<b>633.854,45</b>	<b>617.432,07</b>
	<b>TOTALE GENERALE 1. - Spese correnti</b>	<b>554.707,20</b>	<b>808.702,96</b>	<b>750.597,39</b>	<b>546.531,30</b>	<b>633.854,45</b>	<b>617.432,07</b>	<b>633.854,45</b>	<b>617.432,07</b>
	<b>1.07. - ROMA 2</b>								
	<b>1. - Spese correnti</b>								



**Istituto Nazionale di Geofisica e Vulcanologia**  
**RENDICONTO FINANZIARIO DECISIONALE - Esercizio 2021**

USCITE

Codice	Denominazione	ANNO FINANZIARIO 2021			ANNO FINANZIARIO 2020		
		Residui	Competenza (Impegni)	Cassa (Pagamenti)	Residui	Competenza (Impegni)	Cassa (Pagamenti)
11.01.01.	<u>1.01. - Redditi da lavoro dipendente</u> Retribuzioni lorde	0,00	0,00	0,00	0,00	0,00	0,00
	<b>TOTALE 1.01. - Redditi da lavoro dipendente</b>	<b>0,00</b>	<b>0,00</b>	<b>0,00</b>	<b>0,00</b>	<b>0,00</b>	<b>0,00</b>
11.02.01.	<u>1.02. - Imposte e tasse a carico dell'ente</u> Imposte, tasse e proventi assimilati a carico dell'ente	0,00	0,00	0,00	0,00	0,00	0,00
	<b>TOTALE 1.02. - Imposte e tasse a carico dell'ente</b>	<b>0,00</b>	<b>0,00</b>	<b>0,00</b>	<b>0,00</b>	<b>0,00</b>	<b>0,00</b>
11.03.01.	<u>1.03. - Acquisto di beni e servizi</u> Acquisto di beni	89.727,25	331.253,05	162.866,46	13.555,12	152.862,52	76.650,44
11.03.02.	Acquisto di servizi	653.673,43	959.756,27	933.183,40	301.477,26	1.410.000,38	1.036.667,42
	<b>TOTALE 1.03. - Acquisto di beni e servizi</b>	<b>743.400,68</b>	<b>1.291.009,32</b>	<b>1.096.049,86</b>	<b>315.032,38</b>	<b>1.562.862,90</b>	<b>1.113.317,86</b>
	<b>TOTALE GENERALE 1. - Spese correnti</b>	<b>743.400,68</b>	<b>1.291.009,32</b>	<b>1.096.049,86</b>	<b>315.032,38</b>	<b>1.562.862,90</b>	<b>1.113.317,86</b>
11.01.01.	<u>1.08. - CNT</u> <b>1. - Spese correnti</b>						
11.01.01.	<u>1.01. - Redditi da lavoro dipendente</u> Retribuzioni lorde	0,00	0,00	0,00	0,00	0,00	0,00
	<b>TOTALE 1.01. - Redditi da lavoro dipendente</b>	<b>0,00</b>	<b>0,00</b>	<b>0,00</b>	<b>0,00</b>	<b>0,00</b>	<b>0,00</b>
11.03.01.	<u>1.03. - Acquisto di beni e servizi</u> Acquisto di beni	53.922,43	222.666,81	171.849,85	143.732,85	159.047,34	248.553,52
11.03.02.	Acquisto di servizi	532.854,67	1.043.151,39	739.114,95	621.346,94	739.894,94	825.937,18
	<b>TOTALE 1.03. - Acquisto di beni e servizi</b>	<b>586.777,10</b>	<b>1.265.818,20</b>	<b>910.964,80</b>	<b>765.079,79</b>	<b>898.942,28</b>	<b>1.074.490,70</b>
11.10.04.	<u>1.10. - Altre spese correnti</u> Premi di assicurazione	0,00	0,00	0,00	0,00	0,00	0,00



**Istituto Nazionale di Geofisica e Vulcanologia**  
**RENDICONTO FINANZIARIO DECISIONALE - Esercizio 2021**

USCITE

Codice	Denominazione	ANNO FINANZIARIO 2021			ANNO FINANZIARIO 2020		
		Residui	Competenza (Impegni)	Cassa (Pagamenti)	Residui	Competenza (Impegni)	Cassa (Pagamenti)
	<u>TOTALE 1.10. - Altre spese correnti</u>	0,00	0,00	0,00	0,00	0,00	0,00
	<b>TOTALE GENERALE 1. - Spese correnti</b>	<b>586.777,10</b>	<b>1.265.818,20</b>	<b>910.964,80</b>	<b>765.079,79</b>	<b>898.942,28</b>	<b>1.074.490,70</b>
	<b>1.09. - BOLOGNA</b>						
	<b>1. - Spese correnti</b>						
	<u>1.01. - Redditi da lavoro dipendente</u>						
11.01.01.	Ributuzioni lorde	0,00	0,00	0,00	0,00	0,00	0,00
	<b>TOTALE 1.01. - Redditi da lavoro dipendente</b>	<b>0,00</b>	<b>0,00</b>	<b>0,00</b>	<b>0,00</b>	<b>0,00</b>	<b>0,00</b>
	<u>1.03. - Acquisto di beni e servizi</u>						
11.03.01.	Acquisto di beni	5.674,55	172.366,05	98.327,45	13.641,50	47.037,22	54.684,11
11.03.02.	Acquisto di servizi	215.437,44	313.087,49	458.834,46	123.750,05	366.035,09	265.676,54
	<b>TOTALE 1.03. - Acquisto di beni e servizi</b>	<b>221.111,99</b>	<b>485.453,54</b>	<b>557.161,91</b>	<b>137.391,55</b>	<b>413.072,31</b>	<b>320.360,65</b>
	<b>TOTALE GENERALE 1. - Spese correnti</b>	<b>221.111,99</b>	<b>485.453,54</b>	<b>557.161,91</b>	<b>137.391,55</b>	<b>413.072,31</b>	<b>320.360,65</b>
	<b>1.10. - PISA</b>						
	<b>1. - Spese correnti</b>						
	<u>1.01. - Redditi da lavoro dipendente</u>						
11.01.01.	Ributuzioni lorde	0,00	0,00	0,00	0,00	0,00	0,00
	<b>TOTALE 1.01. - Redditi da lavoro dipendente</b>	<b>0,00</b>	<b>0,00</b>	<b>0,00</b>	<b>0,00</b>	<b>0,00</b>	<b>0,00</b>
	<u>1.02. - Imposte e tasse a carico dell'ente</u>						
11.02.01.	Imposte, tasse e proventi assimilati a carico dell'ente	0,00	0,00	0,00	0,00	160,00	160,00
	<b>TOTALE 1.02. - Imposte e tasse a carico dell'ente</b>	<b>0,00</b>	<b>0,00</b>	<b>0,00</b>	<b>0,00</b>	<b>160,00</b>	<b>160,00</b>
	<u>1.03. - Acquisto di beni e servizi</u>						
11.03.01.	Acquisto di beni	19.387,81	14.585,84	31.349,78	31.289,87	41.220,82	52.928,39



**Istituto Nazionale di Geofisica e Vulcanologia**  
**RENDICONTO FINANZIARIO DECISIONALE - Esercizio 2021**



USCITE

Codice	Denominazione	ANNO FINANZIARIO 2021			ANNO FINANZIARIO 2020		
		Residui	Competenza (Impegni)	Cassa (Pagamenti)	Residui	Competenza (Impegni)	Cassa (Pagamenti)
1.1.03.02	Acquisto di servizi	97.615,56	396.132,18	356.511,04	125.909,58	317.149,68	337.202,39
	<b>TOTALE 1.03. - Acquisto di beni e servizi</b>	<b>117.003,37</b>	<b>410.718,02</b>	<b>387.860,82</b>	<b>157.199,45</b>	<b>358.370,50</b>	<b>390.130,78</b>
1.1.10.04	<u>1.10. - Altre spese correnti</u>						
	Premi di assicurazione	0,00	0,00	0,00	0,00	0,00	0,00
	<b>TOTALE 1.10. - Altre spese correnti</b>	<b>0,00</b>	<b>0,00</b>	<b>0,00</b>	<b>0,00</b>	<b>0,00</b>	<b>0,00</b>
	<b>TOTALE GENERALE 1. - Spese correnti</b>	<b>117.003,37</b>	<b>410.718,02</b>	<b>387.860,82</b>	<b>157.199,45</b>	<b>358.530,50</b>	<b>390.290,78</b>
	<b>1.01. - AMMINISTRAZIONE CENTRALE</b>						
	<b>2. - Spese in conto capitale</b>						
1.2.02.01	<u>2.02. - Investimenti fissi lordi e acquisto di terreni</u>						
	Beni materiali	15.125.422,71	11.935.206,58	14.253.624,81	4.232.147,27	15.478.311,93	4.582.991,63
	<b>TOTALE 2.02. - Investimenti fissi lordi e acquisto di terreni</b>	<b>15.125.422,71</b>	<b>11.935.206,58</b>	<b>14.253.624,81</b>	<b>4.232.147,27</b>	<b>15.478.311,93</b>	<b>4.582.991,63</b>
	<b>TOTALE GENERALE 2. - Spese in conto capitale</b>	<b>15.125.422,71</b>	<b>11.935.206,58</b>	<b>14.253.624,81</b>	<b>4.232.147,27</b>	<b>15.478.311,93</b>	<b>4.582.991,63</b>
	<b>1.02. - OSSERVATORIO VESUVIANO</b>						
	<b>2. - Spese in conto capitale</b>						
1.2.02.01	<u>2.02. - Investimenti fissi lordi e acquisto di terreni</u>						
	Beni materiali	312.588,52	716.184,69	722.260,85	92.637,58	827.670,29	607.100,75
	<b>TOTALE 2.02. - Investimenti fissi lordi e acquisto di terreni</b>	<b>312.588,52</b>	<b>716.184,69</b>	<b>722.260,85</b>	<b>92.637,58</b>	<b>827.670,29</b>	<b>607.100,75</b>
	<b>TOTALE GENERALE 2. - Spese in conto capitale</b>	<b>312.588,52</b>	<b>716.184,69</b>	<b>722.260,85</b>	<b>92.637,58</b>	<b>827.670,29</b>	<b>607.100,75</b>
	<b>1.03. - MILANO</b>						
	<b>2. - Spese in conto capitale</b>						
1.2.02.01	<u>2.02. - Investimenti fissi lordi e acquisto di terreni</u>						
	Beni materiali	145.492,20	220.585,66	222.573,57	72.321,60	236.351,36	163.180,76



**Istituto Nazionale di Geofisica e Vulcanologia**  
**RENDICONTO FINANZIARIO DECISIONALE - Esercizio 2021**

USCITE

Codice	Denominazione	ANNO FINANZIARIO 2021			ANNO FINANZIARIO 2020		
		Residui	Competenza (Impegni)	Cassa (Pagamenti)	Residui	Competenza (Impegni)	Cassa (Pagamenti)
	<u>TOTALE 2.02. - Investimenti fissi lordi e acquisto di terreni</u>	145.492,20	220.585,66	222.573,57	72.321,60	236.351,36	163.180,76
	<b>TOTALE GENERALE 2. - Spese in conto capitale</b>	145.492,20	220.585,66	222.573,57	72.321,60	236.351,36	163.180,76
	<b>1.04. - PALERMO</b>						
	<b>2. - Spese in conto capitale</b>						
	<u>2.02. - Investimenti fissi lordi e acquisto di terreni</u>						
1.2.02.01.	Beni materiali	3.808.083,39	630.544,60	2.324.494,53	2.221.676,34	2.416.008,74	829.601,69
	<b>TOTALE 2.02. - Investimenti fissi lordi e acquisto di terreni</b>	3.808.083,39	630.544,60	2.324.494,53	2.221.676,34	2.416.008,74	829.601,69
	<b>TOTALE GENERALE 2. - Spese in conto capitale</b>	3.808.083,39	630.544,60	2.324.494,53	2.221.676,34	2.416.008,74	829.601,69
	<b>1.05. - CATANIA</b>						
	<b>2. - Spese in conto capitale</b>						
	<u>2.02. - Investimenti fissi lordi e acquisto di terreni</u>						
1.2.02.01.	Beni materiali	446.564,63	607.295,58	606.720,74	196.051,75	530.980,22	280.137,06
	<b>TOTALE 2.02. - Investimenti fissi lordi e acquisto di terreni</b>	446.564,63	607.295,58	606.720,74	196.051,75	530.980,22	280.137,06
	<b>TOTALE GENERALE 2. - Spese in conto capitale</b>	446.564,63	607.295,58	606.720,74	196.051,75	530.980,22	280.137,06
	<b>1.06. - ROMA 1</b>						
	<b>2. - Spese in conto capitale</b>						
	<u>2.02. - Investimenti fissi lordi e acquisto di terreni</u>						
1.2.02.01.	Beni materiali	1.129.608,35	694.598,59	1.166.507,80	366.240,62	1.325.597,22	477.998,69
	<b>TOTALE 2.02. - Investimenti fissi lordi e acquisto di terreni</b>	1.129.608,35	694.598,59	1.166.507,80	366.240,62	1.325.597,22	477.998,69
	<b>TOTALE GENERALE 2. - Spese in conto capitale</b>	1.129.608,35	694.598,59	1.166.507,80	366.240,62	1.325.597,22	477.998,69
	<b>1.07. - ROMA 2</b>						
	<b>2. - Spese in conto capitale</b>						



**Istituto Nazionale di Geofisica e Vulcanologia**  
**RENDICONTO FINANZIARIO DECISIONALE - Esercizio 2021**

**USCITE**

Codice	Denominazione	ANNO FINANZIARIO 2021			ANNO FINANZIARIO 2020		
		Residui	Competenza (Impegni)	Cassa (Pagamenti)	Residui	Competenza (Impegni)	Cassa (Pagamenti)
1.2.02.01.	<u>2.02. - Investimenti fissi lordi e acquisto di terreni</u>						
	Beni materiali	122.493,98	1.672.576,38	516.073,86	131.215,69	788.550,77	796.981,75
	<b>TOTALE 2.02. - Investimenti fissi lordi e acquisto di terreni</b>	<b>122.493,98</b>	<b>1.672.576,38</b>	<b>516.073,86</b>	<b>131.215,69</b>	<b>788.550,77</b>	<b>796.981,75</b>
	<b>TOTALE GENERALE 2. - Spese in conto capitale</b>	<b>122.493,98</b>	<b>1.672.576,38</b>	<b>516.073,86</b>	<b>131.215,69</b>	<b>788.550,77</b>	<b>796.981,75</b>
	<b>1.08. - CNL</b>						
	<b>2. - Spese in conto capitale</b>						
1.2.02.01.	<u>2.02. - Investimenti fissi lordi e acquisto di terreni</u>						
	Beni materiali	1.173.881,04	452.094,39	1.362.869,33	885.625,98	1.558.709,94	1.182.217,09
	<b>TOTALE 2.02. - Investimenti fissi lordi e acquisto di terreni</b>	<b>1.173.881,04</b>	<b>452.094,39</b>	<b>1.362.869,33</b>	<b>885.625,98</b>	<b>1.558.709,94</b>	<b>1.182.217,09</b>
	<b>TOTALE GENERALE 2. - Spese in conto capitale</b>	<b>1.173.881,04</b>	<b>452.094,39</b>	<b>1.362.869,33</b>	<b>885.625,98</b>	<b>1.558.709,94</b>	<b>1.182.217,09</b>
	<b>1.09. - BOLOGNA</b>						
	<b>2. - Spese in conto capitale</b>						
1.2.02.01.	<u>2.02. - Investimenti fissi lordi e acquisto di terreni</u>						
	Beni materiali	176.185,76	339.576,04	381.618,44	229.748,33	359.927,19	413.392,76
	<b>TOTALE 2.02. - Investimenti fissi lordi e acquisto di terreni</b>	<b>176.185,76</b>	<b>339.576,04</b>	<b>381.618,44</b>	<b>229.748,33</b>	<b>359.927,19</b>	<b>413.392,76</b>
	<b>TOTALE GENERALE 2. - Spese in conto capitale</b>	<b>176.185,76</b>	<b>339.576,04</b>	<b>381.618,44</b>	<b>229.748,33</b>	<b>359.927,19</b>	<b>413.392,76</b>
	<b>1.10. - PISA</b>						
	<b>2. - Spese in conto capitale</b>						
1.2.02.01.	<u>2.02. - Investimenti fissi lordi e acquisto di terreni</u>						
	Beni materiali	79.233,96	330.950,27	133.248,18	95.381,79	183.913,25	200.061,08
	<b>TOTALE 2.02. - Investimenti fissi lordi e acquisto di terreni</b>	<b>79.233,96</b>	<b>330.950,27</b>	<b>133.248,18</b>	<b>95.381,79</b>	<b>183.913,25</b>	<b>200.061,08</b>
	<b>TOTALE GENERALE 2. - Spese in conto capitale</b>	<b>79.233,96</b>	<b>330.950,27</b>	<b>133.248,18</b>	<b>95.381,79</b>	<b>183.913,25</b>	<b>200.061,08</b>



**Istituto Nazionale di Geofisica e Vulcanologia  
RENDICONTO FINANZIARIO DECISIONALE - Esercizio 2021**

USCITE

Codice	Denominazione	ANNO FINANZIARIO 2021			ANNO FINANZIARIO 2020		
		Residui	Competenza (Impegni)	Cassa (Pagamenti)	Residui	Competenza (Impegni)	Cassa (Pagamenti)
1.3.01.01.	<b>1.01. - AMMINISTRAZIONE CENTRALE</b>						
	<b>3. - Spese per incremento attività finanziarie</b>						
	<b>3.01. - Acquisizioni di attività finanziarie</b>						
	Acquisizioni di partecipazioni e conferimenti di capitale	0,00	0,00	0,00	0,00	15.000,00	15.000,00
	<b>TOTALE 3.01. - Acquisizioni di attività finanziarie</b>	<b>0,00</b>	<b>0,00</b>	<b>0,00</b>	<b>0,00</b>	<b>15.000,00</b>	
	<b>TOTALE GENERALE 3. - Spese per incremento attività finanziarie</b>	<b>0,00</b>	<b>0,00</b>	<b>0,00</b>	<b>0,00</b>	<b>15.000,00</b>	
1.4.03.01.	<b>4. - Rimborso Prestiti</b>						
	<b>4.03. - Rimborso mutui e altri finanziamenti a medio lungo termine</b>						
	Rimborso Mutui e altri finanziamenti a medio lungo termine	0,00	502.350,54	502.350,54	0,00	480.908,64	480.908,64
	<b>TOTALE 4.03. - Rimborso mutui e altri finanziamenti a medio lungo termine</b>	<b>0,00</b>	<b>502.350,54</b>	<b>502.350,54</b>	<b>0,00</b>	<b>480.908,64</b>	<b>480.908,64</b>
	<b>TOTALE GENERALE 4. - Rimborso Prestiti</b>	<b>0,00</b>	<b>502.350,54</b>	<b>502.350,54</b>	<b>0,00</b>	<b>480.908,64</b>	
1.5.01.01.	<b>5. - Chiusura Anticipazioni ricevute da istituto tesoriere/cassiere</b>						
	<b>5.01. - Chiusura Anticipazioni ricevute da istituto tesoriere/cassiere</b>						
	Chiusura Anticipazioni ricevute da istituto tesoriere/cassiere	0,00	0,00	0,00	0,00	0,00	0,00
	<b>TOTALE 5.01. - Chiusura Anticipazioni ricevute da istituto tesoriere/cassiere</b>	<b>0,00</b>	<b>0,00</b>	<b>0,00</b>	<b>0,00</b>	<b>0,00</b>	<b>0,00</b>
	<b>TOTALE GENERALE 5. - Chiusura Anticipazioni ricevute da istituto tesoriere/cassiere</b>	<b>0,00</b>	<b>0,00</b>	<b>0,00</b>	<b>0,00</b>	<b>0,00</b>	
	<b>7. - Uscite per conto terzi e partite di giro</b>						

**Istituto Nazionale di Geofisica e Vulcanologia**  
**RENDICONTO FINANZIARIO DECISIONALE - Esercizio 2021**

**USCITE**

Codice	Denominazione	ANNO FINANZIARIO 2021			ANNO FINANZIARIO 2020		
		Residui	Competenza (Impegni)	Cassa (Pagamenti)	Residui	Competenza (Impegni)	Cassa (Pagamenti)
<b>1.7.01.01.</b>	<b>Z.01. - Uscite per partite di giro</b>						
	Versamenti di altre ritenute	433.717,31	5.022.740,14	4.810.771,43	324.377,15	3.136.986,99	3.027.646,83
<b>1.7.01.02.</b>	Versamenti di ritenute su Redditi da lavoro dipendente	2.262.889,73	15.887.977,12	15.597.881,31	2.465.583,18	16.017.369,50	16.220.062,95
<b>1.7.01.03.</b>	Versamenti di ritenute su Redditi da lavoro autonomo	3.118,20	26.652,72	12.838,90	1.960,79	32.564,47	31.407,06
<b>1.7.01.99.</b>	Altre uscite per partite di giro	676.328,23	809.569,98	1.467.789,77	28.756,97	1.363.035,90	715.464,64
	<b>TOTALE Z.01. - Uscite per partite di giro</b>	<b>3.376.053,47</b>	<b>21.746.939,96</b>	<b>21.889.281,41</b>	<b>2.820.678,09</b>	<b>20.549.956,86</b>	<b>19.994.581,48</b>
	<b>Z.02. - Uscite per conto terzi</b>						
<b>1.7.02.04.</b>	Depositi di/prezzo terzi	153.313,32	71.693,76	50.230,52	33.290,25	172.303,17	52.280,10
<b>1.7.02.05.</b>	Versamenti di imposte e tributi riscosse per conto terzi	0,00	9.615,10	9.615,10	0,00	30.389,34	30.389,34
<b>1.7.02.99.</b>	Altre uscite per conto terzi	164,91	36.062,12	32.632,65	8.910,17	162.309,90	171.055,16
	<b>TOTALE Z.02. - Uscite per conto terzi</b>	<b>153.478,23</b>	<b>117.370,98</b>	<b>92.478,27</b>	<b>42.200,42</b>	<b>365.002,41</b>	<b>253.724,60</b>
	<b>TOTALE GENERALE Z. - Uscite per conto terzi e partite di giro</b>	<b>3.529.531,70</b>	<b>21.864.310,94</b>	<b>21.981.759,68</b>	<b>2.862.878,51</b>	<b>20.914.959,27</b>	<b>20.248.306,08</b>
	<b>1.02. - OSSERVATORIO VESUVIANO</b>						
	<b>Z.01. - Uscite per partite di giro</b>						
<b>1.7.01.02.</b>	Versamenti di ritenute su Redditi da lavoro dipendente	0,00	0,00	0,00	0,00	0,00	0,00
<b>1.7.01.03.</b>	Versamenti di ritenute su Redditi da lavoro autonomo	0,00	0,00	0,00	0,00	0,00	0,00
<b>1.7.01.99.</b>	Altre uscite per partite di giro	0,00	49.498,70	49.498,70	0,00	13.091,96	13.091,96
	<b>TOTALE Z.01. - Uscite per partite di giro</b>	<b>0,00</b>	<b>49.498,70</b>	<b>49.498,70</b>	<b>0,00</b>	<b>13.091,96</b>	<b>13.091,96</b>
	<b>Z.02. - Uscite per conto terzi</b>						
<b>1.7.02.05.</b>	Versamenti di imposte e tributi riscosse per conto terzi	0,00	0,00	0,00	0,00	2.139,50	2.139,50
	<b>TOTALE Z.02. - Uscite per conto terzi</b>	<b>0,00</b>	<b>0,00</b>	<b>0,00</b>	<b>0,00</b>	<b>2.139,50</b>	<b>2.139,50</b>



**Istituto Nazionale di Geofisica e Vulcanologia**  
**RENDICONTO FINANZIARIO DECISIONALE - Esercizio 2021**

**USCITE**

Codice	Denominazione	ANNO FINANZIARIO 2021				ANNO FINANZIARIO 2020				
		Residui	Competenza (Impegni)	Cassa (Pagamenti)	Residui	Competenza (Impegni)	Cassa (Pagamenti)	Residui	Competenza (Impegni)	Cassa (Pagamenti)
	<b>TOTALE GENERALE 7. - Uscite per conto terzi e partite di giro</b>	<b>0,00</b>	<b>49.498,70</b>	<b>49.498,70</b>	<b>0,00</b>	<b>15.231,46</b>	<b>15.231,46</b>	<b>0,00</b>	<b>15.231,46</b>	<b>15.231,46</b>
	<b>1.03. - MILANO</b>									
	<b>7. - Uscite per conto terzi e partite di giro</b>									
	<b>Z.01. - Uscite per partite di giro</b>									
1.7.01.02	Versamenti di ritenute su Redditi da lavoro dipendente	0,00	0,00	0,00	0,00	0,00	0,00	0,00	0,00	0,00
1.7.01.99	Altre uscite per partite di giro	0,00	50.871,33	50.871,33	0,00	4.767,88	4.767,88	0,00	4.767,88	4.767,88
	<b>TOTALE Z.01. - Uscite per partite di giro</b>	<b>0,00</b>	<b>50.871,33</b>	<b>50.871,33</b>	<b>0,00</b>	<b>4.767,88</b>	<b>4.767,88</b>	<b>0,00</b>	<b>4.767,88</b>	<b>4.767,88</b>
	<b>Z.02. - Uscite per conto terzi</b>									
1.7.02.05	Versamenti di imposte e tributi riscosse per conto terzi	0,00	0,00	0,00	0,00	0,00	0,00	0,00	0,00	0,00
	<b>TOTALE Z.02. - Uscite per conto terzi</b>	<b>0,00</b>	<b>0,00</b>	<b>0,00</b>	<b>0,00</b>	<b>0,00</b>	<b>0,00</b>	<b>0,00</b>	<b>0,00</b>	<b>0,00</b>
	<b>TOTALE GENERALE 7. - Uscite per conto terzi e partite di giro</b>	<b>0,00</b>	<b>50.871,33</b>	<b>50.871,33</b>	<b>0,00</b>	<b>4.767,88</b>	<b>4.767,88</b>	<b>0,00</b>	<b>4.767,88</b>	<b>4.767,88</b>
	<b>1.04. - PALERMO</b>									
	<b>7. - Uscite per conto terzi e partite di giro</b>									
	<b>Z.01. - Uscite per partite di giro</b>									
1.7.01.02	Versamenti di ritenute su Redditi da lavoro dipendente	0,00	0,00	0,00	0,00	0,00	0,00	0,00	0,00	0,00
1.7.01.99	Altre uscite per partite di giro	0,00	51.182,30	51.182,30	0,00	11.073,40	11.073,40	0,00	11.073,40	11.073,40
	<b>TOTALE Z.01. - Uscite per partite di giro</b>	<b>0,00</b>	<b>51.182,30</b>	<b>51.182,30</b>	<b>0,00</b>	<b>11.073,40</b>	<b>11.073,40</b>	<b>0,00</b>	<b>11.073,40</b>	<b>11.073,40</b>
	<b>Z.02. - Uscite per conto terzi</b>									
1.7.02.05	Versamenti di imposte e tributi riscosse per conto terzi	0,00	0,00	0,00	0,00	0,00	0,00	0,00	0,00	0,00
	<b>TOTALE Z.02. - Uscite per conto terzi</b>	<b>0,00</b>	<b>0,00</b>	<b>0,00</b>	<b>0,00</b>	<b>0,00</b>	<b>0,00</b>	<b>0,00</b>	<b>0,00</b>	<b>0,00</b>

**Istituto Nazionale di Geofisica e Vulcanologia**  
**RENDICONTO FINANZIARIO DECISIONALE - Esercizio 2021**

**USCITE**

Codice	Denominazione	ANNO FINANZIARIO 2021			ANNO FINANZIARIO 2020		
		Residui	Competenza (Impegni)	Cassa (Pagamenti)	Residui	Competenza (Impegni)	Cassa (Pagamenti)
	<b>TOTALE GENERALE 7. - Uscite per conto terzi e partite di giro</b>	<b>0,00</b>	<b>51.182,30</b>	<b>51.182,30</b>	<b>0,00</b>	<b>11.073,40</b>	<b>11.073,40</b>
	<b>1.05. - CATANIA</b>						
	<b>7. - Uscite per conto terzi e partite di giro</b>						
	<b>7.01. - Uscite per partite di giro</b>						
17.01.02.	Versamenti di ritenute su Redditi da lavoro dipendente	0,00	0,00	0,00	0,00	0,00	0,00
17.01.99.	Altre uscite per partite di giro	0,00	91.617,14	91.617,14	0,00	53.274,47	53.274,47
	<b>TOTALE 7.01. - Uscite per partite di giro</b>	<b>0,00</b>	<b>91.617,14</b>	<b>91.617,14</b>	<b>0,00</b>	<b>53.274,47</b>	<b>53.274,47</b>
	<b>7.02. - Uscite per conto terzi</b>						
17.02.05.	Versamenti di imposte e tributi riscosse per conto terzi	0,00	0,00	0,00	0,00	0,00	0,00
	<b>TOTALE 7.02. - Uscite per conto terzi</b>	<b>0,00</b>	<b>0,00</b>	<b>0,00</b>	<b>0,00</b>	<b>0,00</b>	<b>0,00</b>
	<b>TOTALE GENERALE 7. - Uscite per conto terzi e partite di giro</b>	<b>0,00</b>	<b>91.617,14</b>	<b>91.617,14</b>	<b>0,00</b>	<b>53.274,47</b>	<b>53.274,47</b>
	<b>1.06. - ROMA 1</b>						
	<b>7. - Uscite per conto terzi e partite di giro</b>						
	<b>7.01. - Uscite per partite di giro</b>						
17.01.02.	Versamenti di ritenute su Redditi da lavoro dipendente	0,00	0,00	0,00	0,00	0,00	0,00
17.01.99.	Altre uscite per partite di giro	0,00	57.264,29	57.264,29	0,00	4.743,75	4.743,75
	<b>TOTALE 7.01. - Uscite per partite di giro</b>	<b>0,00</b>	<b>57.264,29</b>	<b>57.264,29</b>	<b>0,00</b>	<b>4.743,75</b>	<b>4.743,75</b>
	<b>7.02. - Uscite per conto terzi</b>						
17.02.05.	Versamenti di imposte e tributi riscosse per conto terzi	0,00	0,00	0,00	0,00	0,00	0,00
	<b>TOTALE 7.02. - Uscite per conto terzi</b>	<b>0,00</b>	<b>0,00</b>	<b>0,00</b>	<b>0,00</b>	<b>0,00</b>	<b>0,00</b>
	<b>TOTALE GENERALE 7. - Uscite per conto terzi e partite di giro</b>	<b>0,00</b>	<b>57.264,29</b>	<b>57.264,29</b>	<b>0,00</b>	<b>4.743,75</b>	<b>4.743,75</b>



**Istituto Nazionale di Geofisica e Vulcanologia**  
**RENDICONTO FINANZIARIO DECISIONALE - Esercizio 2021**

USCITE

Codice	Denominazione	ANNO FINANZIARIO 2021				ANNO FINANZIARIO 2020				
		Residui	Competenza (Impegni)	Cassa (Pagamenti)	Residui	Competenza (Impegni)	Cassa (Pagamenti)	Residui	Competenza (Impegni)	Cassa (Pagamenti)
	<b>1.07. - ROMA 2</b>									
	<b>7. - Uscite per conto terzi e partite di giro</b>									
	<b>Z.01. - Uscite per partite di giro</b>									
1.7.01.02	Versamenti di ritenute su Redditi da lavoro dipendente	0,00	0,00	0,00	0,00	0,00	0,00	0,00	0,00	0,00
1.7.01.03	Versamenti di ritenute su Redditi da lavoro autonomo	0,00	0,00	0,00	0,00	0,00	0,00	0,00	0,00	0,00
1.7.01.99	Altre uscite per partite di giro	0,00	68.382,32	68.382,32	0,00	9.911,20	9.911,20	9.911,20	9.911,20	9.911,20
	<b>TOTALE Z.01. - Uscite per partite di giro</b>	<b>0,00</b>	<b>68.382,32</b>	<b>68.382,32</b>	<b>0,00</b>	<b>9.911,20</b>	<b>9.911,20</b>	<b>9.911,20</b>	<b>9.911,20</b>	<b>9.911,20</b>
	<b>Z.02. - Uscite per conto terzi</b>									
1.7.02.05	Versamenti di imposte e tributi riscosse per conto terzi	0,00	0,00	0,00	0,00	0,00	0,00	0,00	0,00	0,00
	<b>TOTALE Z.02. - Uscite per conto terzi</b>	<b>0,00</b>	<b>0,00</b>	<b>0,00</b>	<b>0,00</b>	<b>0,00</b>	<b>0,00</b>	<b>0,00</b>	<b>0,00</b>	<b>0,00</b>
	<b>TOTALE GENERALE 7. - Uscite per conto terzi e partite di giro</b>	<b>0,00</b>	<b>68.382,32</b>	<b>68.382,32</b>	<b>0,00</b>	<b>9.911,20</b>	<b>9.911,20</b>	<b>9.911,20</b>	<b>9.911,20</b>	<b>9.911,20</b>
	<b>1.08. - CNI</b>									
	<b>7. - Uscite per conto terzi e partite di giro</b>									
	<b>Z.01. - Uscite per partite di giro</b>									
1.7.01.02	Versamenti di ritenute su Redditi da lavoro dipendente	0,00	0,00	0,00	0,00	0,00	0,00	0,00	0,00	0,00
1.7.01.03	Versamenti di ritenute su Redditi da lavoro autonomo	0,00	0,00	0,00	0,00	0,00	0,00	0,00	0,00	0,00
1.7.01.99	Altre uscite per partite di giro	0,00	112.635,93	112.635,93	731,28	35.316,31	36.047,59	36.047,59	36.047,59	36.047,59
	<b>TOTALE Z.01. - Uscite per partite di giro</b>	<b>0,00</b>	<b>112.635,93</b>	<b>112.635,93</b>	<b>731,28</b>	<b>35.316,31</b>	<b>36.047,59</b>	<b>36.047,59</b>	<b>36.047,59</b>	<b>36.047,59</b>
	<b>Z.02. - Uscite per conto terzi</b>									
1.7.02.05	Versamenti di imposte e tributi riscosse per conto terzi	0,00	0,00	0,00	0,00	0,00	0,00	0,00	0,00	0,00





**Istituto Nazionale di Geofisica e Vulcanologia  
RENDICONTO FINANZIARIO DECISIONALE - Esercizio 2021**

**USCITE**

Codice	Denominazione	ANNO FINANZIARIO 2021				ANNO FINANZIARIO 2020			
		Residui	Competenza (Impegni)	Cassa (Pagamenti)	Residui	Competenza (Impegni)	Cassa (Pagamenti)	Residui	Cassa (Pagamenti)
	<i>TOTALE 7.02. - Uscite per conto terzi</i>	0,00	0,00	0,00	0,00	0,00	0,00	0,00	0,00
	<b>TOTALE GENERALE 7. - Uscite per conto terzi e partite di giro</b>	0,00	112.635,93	112.635,93	731,28	35.316,31	36.047,59		
	<b>1.09. - BOLOGNA</b>								
	<b>7. - Uscite per conto terzi e partite di giro</b>								
17.01.02	<i>Z.01. - Uscite per partite di giro</i>	0,00	0,00	0,00	0,00	0,00	0,00	0,00	0,00
	Versamenti di ritenute su Redditi da lavoro dipendente	0,00	0,00	0,00	0,00	0,00	0,00	0,00	0,00
17.01.99	Altre uscite per partite di giro	0,00	46.367,90	46.367,90	0,00	1.638,00	1.638,00	0,00	1.638,00
	<i>TOTALE 7.01. - Uscite per partite di giro</i>	0,00	46.367,90	46.367,90	0,00	1.638,00	1.638,00	0,00	1.638,00
	<b>Z.02. - Uscite per conto terzi</b>								
17.02.05	Versamenti di imposte e tributi riscosse per conto terzi	0,00	0,00	0,00	0,00	0,00	0,00	0,00	0,00
	<i>TOTALE 7.02. - Uscite per conto terzi</i>	0,00	0,00	0,00	0,00	0,00	0,00	0,00	0,00
	<b>TOTALE GENERALE 7. - Uscite per conto terzi e partite di giro</b>	0,00	46.367,90	46.367,90	0,00	1.638,00	1.638,00	0,00	1.638,00
	<b>1.10. - PISA</b>								
	<b>7. - Uscite per conto terzi e partite di giro</b>								
17.01.02	<i>Z.01. - Uscite per partite di giro</i>	0,00	0,00	0,00	0,00	0,00	0,00	0,00	0,00
	Versamenti di ritenute su Redditi da lavoro dipendente	0,00	0,00	0,00	0,00	0,00	0,00	0,00	0,00
17.01.99	Altre uscite per partite di giro	0,00	52.197,09	52.197,09	0,00	24.966,31	24.966,31	0,00	24.966,31
	<i>TOTALE 7.01. - Uscite per partite di giro</i>	0,00	52.197,09	52.197,09	0,00	24.966,31	24.966,31	0,00	24.966,31
	<b>Z.02. - Uscite per conto terzi</b>								
17.02.05	Versamenti di imposte e tributi riscosse per conto terzi	0,00	0,00	0,00	0,00	0,00	0,00	0,00	0,00
	<i>TOTALE 7.02. - Uscite per conto terzi</i>	0,00	0,00	0,00	0,00	0,00	0,00	0,00	0,00



**Istituto Nazionale di Geofisica e Vulcanologia**  
**RENDICONTO FINANZIARIO DECISIONALE - Esercizio 2021**

**USCITE**

Codice	Denominazione	ANNO FINANZIARIO 2021			ANNO FINANZIARIO 2020		
		Residui	Competenza (Impegni)	Cassa (Pagamenti)	Residui	Competenza (Impegni)	Cassa (Pagamenti)
	<b>TOTALE GENERALE 7. - Uscite per conto terzi e partite di giro</b>	<b>0,00</b>	<b>52.197,09</b>	<b>52.197,09</b>	<b>0,00</b>	<b>24.966,31</b>	<b>24.966,31</b>
	<b>Totale delle Uscite</b>	<b>49.439.030,79</b>	<b>135.132.994,23</b>	<b>130.925.156,87</b>	<b>29.640.390,90</b>	<b>139.831.849,29</b>	<b>118.872.731,74</b>
	<b>Riepilogo dei titoli</b>						
	<b>Riepilogo dei titoli Centro Resp. Amm.va</b>						
	Titolo I	23.389.944,55	94.586.702,97	86.171.037,54	18.253.734,16	94.554.037,69	88.433.199,70
	Titolo II	22.519.554,54	17.599.612,78	21.689.992,11	8.523.046,95	23.706.020,91	9.533.663,26
	Titolo III	0,00	0,00	0,00	0,00	15.000,00	15.000,00
	Titolo IV	0,00	502.350,54	502.350,54	0,00	480.908,64	480.908,64
	Titolo V	0,00	0,00	0,00	0,00	0,00	0,00
	Titolo VII	3.529.531,70	22.444.327,94	22.561.776,68	2.863.609,79	21.075.882,05	20.409.960,14
	<b>Totale delle uscite Centro Resp. Amm.va</b>	<b>49.439.030,79</b>	<b>135.132.994,23</b>	<b>130.925.156,87</b>	<b>29.640.390,90</b>	<b>139.831.849,29</b>	<b>118.872.731,74</b>
	<b>Riepilogo delle uscite per titoli dei Centri Resp. Amm.va</b>						
	Titolo I	23.389.944,55	94.586.702,97	86.171.037,54	18.253.734,16	94.554.037,69	88.433.199,70
	Titolo II	22.519.554,54	17.599.612,78	21.689.992,11	8.523.046,95	23.706.020,91	9.533.663,26
	Titolo III	0,00	0,00	0,00	0,00	15.000,00	15.000,00
	Titolo IV	0,00	502.350,54	502.350,54	0,00	480.908,64	480.908,64
	Titolo V	0,00	0,00	0,00	0,00	0,00	0,00
	Titolo VII	3.529.531,70	22.444.327,94	22.561.776,68	2.863.609,79	21.075.882,05	20.409.960,14
	<b>TOTALE</b>	<b>49.439.030,79</b>	<b>135.132.994,23</b>	<b>130.925.156,87</b>	<b>29.640.390,90</b>	<b>139.831.849,29</b>	<b>118.872.731,74</b>
	<b>Avanzo finanziario</b>		<b>18.912.914,11</b>				
	<b>TOTALE GENERALE</b>	<b>49.439.030,79</b>	<b>154.045.908,34</b>	<b>130.925.156,87</b>	<b>29.640.390,90</b>	<b>139.831.849,29</b>	<b>118.872.731,74</b>

 **Istituto Nazionale di Geofisica e Vulcanologia**  
**RENDICONTO FINANZIARIO DECISIONALE - Esercizio 2021**

USCITE

Codice	Denominazione	ANNO FINANZIARIO 2021			ANNO FINANZIARIO 2020		
		Residui	Competenza (Impegni)	Cassa (Pagamenti)	Residui	Competenza (Impegni)	Cassa (Pagamenti)

PAGINA BIANCA

# Rendiconto Finanziario Quadro Riassuntivo

PAGINA BIANCA

Descrizione	Previsioni comp.	Accertamenti	Previsioni cassa	Riscossioni
Avanzo di amministrazione	91.282.949,78	0,00	85.352.287,44	0,00
Trasferimenti correnti	128.063.547,34	130.791.496,22	183.925.005,96	119.370.145,84
Entrate extratributarie	0,00	312.501,61	91.351,54	339.387,09
Entrate in conto capitale	0,00	0,00	0,00	0,00
Entrate da riduzione di attività finanziarie	537.587,64	497.582,57	537.587,64	497.582,57
Accensione Prestiti				
Anticipazioni da istituto tesoriere/cassiere	0,00	0,00	0,00	0,00
Entrate per conto terzi e partite di giro	12.617.000,00	22.444.327,94	13.194.360,63	22.562.021,48
<b>Totale</b>	<b>232.501.084,76</b>	<b>154.045.908,34</b>	<b>283.100.593,21</b>	<b>142.769.136,98</b>
Descrizione	Previsioni comp.	Impegni	Previsioni cassa	Pagamenti
Spese correnti	189.253.264,33	94.586.702,97	213.627.836,48	86.171.037,54
Spese in conto capitale	30.128.469,43	17.599.612,78	52.823.874,03	21.689.992,11
Spese per incremento attività finanziarie	0,00	0,00	0,00	0,00
Rimborso Prestiti	502.351,00	502.350,54	502.351,00	502.350,54
Chiusura Anticipazioni ricevute da istituto tesoriere/cassiere	0,00	0,00	0,00	0,00
Uscite per conto terzi e partite di giro	12.617.000,00	22.444.327,94	16.146.531,70	22.561.776,68
<b>Totale</b>	<b>232.501.084,76</b>	<b>135.132.994,23</b>	<b>283.100.593,21</b>	<b>130.925.156,87</b>
Avanzo al 31/12/2021		18.912.914,11		11.843.980,11

PAGINA BIANCA



# Situazione Amministrativa

PAGINA BIANCA


**Istituto Nazionale di Geofisica e Vulcanologia**  
**Situazione amministrativa 2021**
**A) Consistenza della cassa all'inizio dell'esercizio 2021** **85.352.287,44**

<b>Riscossioni</b>	
B) in c/competenza	128.334.723,49
C) in c/residui	14.434.413,49
D)	<b>Totale (B + C) 142.769.136,98</b>

<b>Pagamenti</b>	
E) in c/competenza	99.501.472,16
F) in c/residui	31.423.684,71
G)	<b>Totale (E + F) 130.925.156,87</b>

**H) Cassa rilevabile dal rendiconto finanziario (A + D - G)** **97.196.267,55**

<b>Residui attivi</b>	
I) degli esercizi precedenti	41.996.827,94
L) dell'esercizio	25.711.184,85
M)	<b>Totale (I + L) 67.708.012,79</b>

<b>Residui passivi</b>	
N) degli esercizi precedenti	18.015.346,08
O) dell'esercizio	35.631.522,07
P)	<b>Totale (N + O) 53.646.868,15</b>

**Q) Avanzo d'amministrazione alla fine dell'esercizio 2021 (H + M - P)** **111.257.412,19**

<b>Parte vincolata</b>	
[1] al Trattamento di fine rapporto	0,00
<i>ai Fondi per rischi ed oneri</i>	
[2] Fondo rischi	1.386.023,82
[3] Fondo rinnovi contrattuali	1.563.813,75
[4] al Fondo ripristino investimenti	0,00
<i>per i seguenti altri vincoli</i>	
[5] Fondi esterni	58.022.980,15
[6] Altro (Progetti di ricerca istituzionali, prenotazioni di impegno, Del 47/2022, DP 25/2022 )	34.427.245,51
<b>[7] Totale parte vincolata (1+2+3+4+5+6)</b>	<b>95.400.063,23</b>

<b>Parte disponibile</b>	
[8]	0,00
[9]	0,00
[10] Parte di cui non si prevede l'utilizzazione nell'esercizio (Q-7-8-9)	15.857.348,96
<b>[11] Totale parte disponibile (8+9+10)</b>	<b>15.857.348,96</b>

**Totale Risultato di amministrazione** **111.257.412,19**

PAGINA BIANCA

# Stato Patrimoniale

PAGINA BIANCA

**Istituto Nazionale di Geofisica e Vulcanologia  
Stato Patrimoniale 2021**



ATTIVITA'		2021	2020	PASSIVITA'		2021	2020
P1) Attivo				P2) Passivo			
P1.1) Crediti verso soci e partecipanti				P2.1) Patrimonio netto			
P1.1.1) Crediti verso i soci per versamenti ancora dovuti				P2.1.1) Capitale			
P1.1.1.01) Crediti verso i soci per versamenti ancora dovuti				P2.1.1.01) Capitale sociale			
TOTALE Crediti verso i soci per versamenti ancora dovuti	0,00	0,00	0,00	TOTALE Capitale sociale	0,00	0,00	0,00
TOTALE Crediti verso i soci per versamenti ancora dovuti	0,00	0,00	0,00	P2.1.1.02) Fondo di dotazione			
P1.1.2) Crediti verso Amministrazioni per versamenti a fondo di dotazione ancora dovuto				TOTALE Fondo di dotazione	0,00	0,00	0,00
P1.1.2.01) Crediti verso Amministrazioni per versamenti di fondo di dotazione ancora dovuto				TOTALE Capitale	0,00	0,00	0,00
TOTALE Crediti verso Amministrazioni per versamenti di fondo di dotazione ancora dovuto	0,00	0,00	0,00	P2.1.2) Riserve			
TOTALE Crediti verso Amministrazioni per versamenti di fondo di dotazione ancora dovuto	0,00	0,00	0,00	P2.1.2.01) Riserve da utili			
TOTALE Crediti verso soci e partecipanti	0,00	0,00	0,00	P2.1.2.01.03) Avanzi (disavanzo) portati a nuovo			
P1.2) Immobilizzazioni				TOTALE Avanzi (disavanzo) portati a nuovo	103.092.732,85	103.092.732,85	88.747.094,08
P1.2.1) Immobilizzazioni immateriali				TOTALE Riserve da utili	103.092.732,85	103.092.732,85	88.747.094,08
P1.2.1.01) Costi di impianto e di ampliamento				P2.1.2.02) Riserve da capitale			
TOTALE Costi di impianto e di ampliamento	0,00	0,00	0,00	P2.1.2.02.01) Riserve da rivalutazione			
P1.2.1.02) Costi di ricerca, sviluppo e pubblicità				TOTALE Riserve da rivalutazione	106.450,50	106.450,50	106.094,88
TOTALE Costi di ricerca, sviluppo e pubblicità	0,00	0,00	0,00	TOTALE Riserve da capitale	106.450,50	106.450,50	106.094,88

**Istituto Nazionale di Geofisica e Vulcanologia**  
**Stato Patrimoniale 2021**



240

ATTIVITA'		2021	2020	PASSIVITA'		2021	2020
P1.2.1.03	Diritti di brevetto, utilizzazione di opere dell'ingegno e software			P2.1.2.03	Riserve da permessi di costruire		
TOTALE	Diritti di brevetto, utilizzazione di opere dell'ingegno e software	0,00	0,00	TOTALE	Riserve da permessi di costruire	0,00	0,00
P1.2.1.04	Concessioni, licenze, marchi e diritti simili			P2.1.2.04	Altre riserve distintamente indicate		
TOTALE	Concessioni, licenze, marchi e diritti simili	0,00	0,00	TOTALE	Altre riserve distintamente indicate	0,00	0,00
P1.2.1.05	Avviamento			TOTALE	Riserve	103.199.183,35	88.853.188,96
TOTALE	Avviamento	0,00	0,00	P2.1.3	Altri conferimenti di capitale		
P1.2.1.06	Immobilizzazioni immateriali in corso e accenti			P2.1.3.01	Lasciti e donazioni vincolati		
TOTALE	Immobilizzazioni immateriali in corso e accenti	0,00	0,00	TOTALE	Lasciti e donazioni vincolati	0,00	0,00
P1.2.1.07	Manutenzione straordinaria su beni demaniali di terzi			P2.1.3.02	Lasciti e donazioni non vincolati		
TOTALE	Manutenzione straordinaria su beni demaniali di terzi	0,00	0,00	TOTALE	Lasciti e donazioni non vincolati	0,00	0,00
P1.2.1.99	Altre immobilizzazioni immateriali			P2.1.3.03	Beni patrimoniali acquisiti per devoluzione		
TOTALE	Altre immobilizzazioni immateriali	0,00	0,00	TOTALE	Beni patrimoniali acquisiti per devoluzione	0,00	0,00
TOTALE	Immobilizzazioni immateriali	0,00	0,00	P2.1.3.04	Conferimenti di capitale da pubbliche amministrazioni		
P1.2.2	Immobilizzazioni materiali			TOTALE	Conferimenti di capitale da pubbliche amministrazioni	0,00	0,00
P1.2.2.01	Beni demaniali			P2.1.3.05	Altri conferimenti di capitale a enti pubblici n.a.c.		
TOTALE	Beni demaniali	0,00	0,00	TOTALE	Altri conferimenti di capitale a enti pubblici n.a.c.	0,00	0,00
P1.2.2.02	Immobilizzazioni materiali non demaniali			TOTALE	Altri conferimenti di capitale	0,00	0,00



**Istituto Nazionale di Geofisica e Vulcanologia**  
**Stato Patrimoniale 2021**



ATTIVITA'	2021	2020	PASSIVITA'	2021	2020
P1.2.2.02.01) Mezzi di trasporto ad uso civile, di sicurezza e ordine pubblico			P2.1.4) Risultato economico dell'esercizio		
TOTALE Mezzi di trasporto ad uso civile, di sicurezza e ordine pubblico	25.479,99	23.700,00	P2.1.4.01) Risultato economico dell'esercizio		
P1.2.2.02.03) Mobili e arredi			TOTALE Risultato economico dell'esercizio	30.362.715,47	14.345.638,77
TOTALE Mobili e arredi	72.117,50	78.368,01	TOTALE Risultato economico dell'esercizio	30.362.715,47	14.345.638,77
P1.2.2.02.05) Attrezzature			TOTALE Patrimonio netto	133.561.898,82	103.198.827,73
P1.2.2.02.05.01) Attrezzature scientifiche			P2.2) Fondi per rischi e oneri e altri fondi		
TOTALE Attrezzature scientifiche	12.357.906,02	7.450.171,23	P2.2.2) Fondi per imposte		
TOTALE Attrezzature	12.357.906,02	7.450.171,23	P2.2.2.01) Fondi per imposte		
P1.2.2.02.09) Beni immobili			TOTALE Fondi per imposte	0,00	0,00
P1.2.2.02.09.02) Fabbricati ad uso commerciale istituzionale			TOTALE Fondi per imposte	0,00	0,00
TOTALE Fabbricati ad uso commerciale e istituzionale	20.163.914,88	20.843.121,39	P2.2.3) Fondo ammortamento		
P1.2.2.02.09.99) Beni immobili n.a.c.			P2.2.3.01) Fondo ammortamento di immobilizzazioni materiali		
TOTALE Beni immobili n.a.c.	0,00	0,00	TOTALE Fondo ammortamento di immobilizzazioni materiali	0,00	0,00
TOTALE Beni immobili	20.163.914,88	20.843.121,39	P2.2.3.02) Fondo ammortamento di immobilizzazioni immateriali		
P1.2.2.02.12) Altri beni materiali			TOTALE Fondo ammortamento di immobilizzazioni immateriali	0,00	0,00
P1.2.2.02.12.01) Materiale bibliografico			TOTALE Fondo ammortamento	0,00	0,00
TOTALE Materiale bibliografico	560.372,38	644.776,29	P2.2.4) Fondo per svalutazione crediti		

**Istituto Nazionale di Geofisica e Vulcanologia**  
**Stato Patrimoniale 2021**



242

ATTIVITA'		2021	2020	PASSIVITA'		2021	2020
P1.2.2.02.12.99) Altri beni materiali diversi				P2.2.4.01) Fondo svalutazione crediti			
TOTALE Altri beni materiali diversi		46.487,91	3.753,88	TOTALE Fondo svalutazione crediti		0,00	0,00
TOTALE Altri beni materiali		606.860,29	648.530,17	TOTALE Fondo per svalutazione crediti		0,00	0,00
TOTALE Immobilizzazioni materiali non demaniali		33.226.278,68	29.043.890,80	P2.2.9) Altri fondi			
P1.2.2.03) Patrimonio naturale non prodotto				P2.2.9.01) Fondo rinnovi contrattuali			
TOTALE Patrimonio naturale non prodotto		0,00	0,00	TOTALE Fondo rinnovi contrattuali		1.563.813,75	844.963,88
P1.2.2.04) Immobilizzazioni materiali in corso				P2.2.9.02) Fondo ammortamento titoli			
TOTALE Immobilizzazioni materiali in corso		40.211.540,47	30.704.058,46	TOTALE Fondo ammortamento titoli		0,00	0,00
P1.2.2.05) Immobilizzazioni materiali acquistate mediante leasing finanziario				P2.2.9.99) Altri fondi			
TOTALE Immobilizzazioni materiali acquistate mediante leasing finanziario		0,00	0,00	P2.2.9.99.99.99.998) Fondo rischi		1.386.023,82	666.919,75
TOTALE immobilizzazioni materiali		73.437.819,15	59.747.949,26	TOTALE Altri fondi		1.386.023,82	666.919,75
P1.2.3) Immobilizzazioni finanziarie				TOTALE Altri fondi		2.949.837,57	1.511.883,63
P1.2.3.01) Partecipazioni				TOTALE Fondi per rischi e oneri e altri fondi		2.949.837,57	1.511.883,63
TOTALE Partecipazioni		334.485,55	334.129,93	P2.3) Fondo per trattamento fine rapporto			
P1.2.3.02) Crediti				P2.3.1) Fondo per trattamento fine rapporto			
TOTALE Crediti		0,00	0,00	P2.3.1.01) Fondo per trattamento fine rapporto			
P1.2.3.03) Altri titoli				TOTALE Fondo per trattamento fine rapporto		52.918.138,92	51.374.651,42
TOTALE Altri titoli		0,00	0,00	TOTALE Fondo per trattamento fine rapporto		52.918.138,92	51.374.651,42



**Istituto Nazionale di Geofisica e Vulcanologia**  
**Stato Patrimoniale 2021**

ATTIVITA'	2021	2020	PASSIVITA'	2021	2020
TOTALE Immobilizzazioni finanziarie	334.485,55	334.129,93	TOTALE Fondo per trattamento fine rapporto	52.916.136,92	51.374.651,42
TOTALE Immobilizzazioni	73.772.304,70	60.082.079,19	P2.4) Debiti		
P1.3) Attivo circolante			P2.4.1) Debiti da finanziamento		
P1.3.1) Rimanenze			P2.4.1.01) Prestiti obbligazionari	0,00	0,00
P1.3.1.01) Rimanenze di materie prime, sussidiarie e di consumo			TOTALE Prestiti obbligazionari		
TOTALE Rimanenze di materie prime, sussidiarie e di consumo	20.619,14	22.238,70	P2.4.1.02) Debiti verso banche e istituto tesoriere		
P1.3.1.02) Rimanenze di semilavorati			TOTALE Debiti verso banche e istituto tesoriere	0,00	0,00
TOTALE Rimanenze di semilavorati	0,00	0,00	P2.4.1.03) Debiti verso Amministrazioni pubbliche		
P1.3.1.03) Lavori in corso su ordinazione			TOTALE Debiti verso Amministrazioni pubbliche	0,00	0,00
TOTALE Lavori in corso su ordinazione	0,00	0,00	P2.4.1.04) Debiti verso altri finanziatori		
P1.3.1.04) Rimanenze di prodotti finiti			TOTALE Debiti verso altri finanziatori	395.497,80	897.848,34
TOTALE Rimanenze di prodotti finiti	0,00	0,00	TOTALE Debiti da finanziamento	395.497,80	897.848,34
P1.3.1.05) Acconti			P2.4.2) Debiti verso fornitori		
TOTALE Acconti	0,00	0,00	P2.4.2.01) Debiti verso fornitori		
TOTALE Rimanenze	20.619,14	22.238,70	TOTALE Debiti verso fornitori	3.972.933,66	2.358.780,55
P1.3.2) Crediti			TOTALE Debiti verso fornitori	3.972.933,66	2.358.780,55
P1.3.2.01) Crediti di natura tributaria, contributiva e perequativa			P2.4.3) Debiti per trasferimenti e contributi		
TOTALE Crediti di natura tributaria, contributiva e perequativa	0,00	0,00	P2.4.3.01) Debiti per altri trasferimenti ad Amministrazioni pubbliche		

Istituto Nazionale di Geofisica e Vulcanologia  
Stato Patrimoniale 2021



244

ATTIVITA'		2021	2020	PASSIVITA'		2021	2020
P1.3.2.02) Crediti verso clienti e utenti				TOTALE Debiti per altri trasferimenti ad Amministrazioni pubbliche		0,00	0,00
TOTALE Crediti verso clienti e utenti		47.317,20	52.217,12	P2.4.3.02) Debiti per trasferimenti correnti			
P1.3.2.03) Crediti per trasferimenti correnti				TOTALE Debiti per trasferimenti correnti		0,00	810,33
TOTALE Crediti per trasferimenti correnti		24.175.167,11	15.017.074,05	P2.4.3.03) Debiti per trasferimenti per conto terzi			
P1.3.2.04) Crediti per contributi agli investimenti				TOTALE Debiti per trasferimenti per conto terzi		0,00	0,00
TOTALE Crediti per contributi agli investimenti		0,00	0,00	P2.4.3.04) Debiti per contributi agli investimenti			
P1.3.2.05) Crediti per altri trasferimenti in conto capitale				TOTALE Debiti per contributi agli investimenti		0,00	0,00
TOTALE Crediti per altri trasferimenti in conto capitale		4.906.643,68	5.283.789,81	P2.4.3.05) Debiti per trasferimenti in conto capitale			
P1.3.2.06) Crediti per trasferimenti per conto terzi				TOTALE Debiti per trasferimenti in conto capitale		0,00	0,00
TOTALE Crediti per trasferimenti per conto terzi		0,00	0,00	TOTALE Debiti per trasferimenti e contributi		0,00	810,33
P1.3.2.07) Crediti per proventi di attività finanziarie				P2.4.4) Accounti ricevuti			
TOTALE Crediti per proventi di attività finanziarie		0,00	0,00	P2.4.4.01) Accounti ricevuti			
P1.3.2.08) Altri crediti				TOTALE Accounti ricevuti		0,00	0,00
TOTALE Altri crediti		508.721,61	628.520,59	TOTALE Accounti ricevuti		0,00	0,00
P1.3.2.09) Fatture da emettere				P2.4.5) Debiti tributari			
TOTALE Fatture da emettere		0,00	0,00	P2.4.5.01) Debiti per imposte di natura corrente a carico dell'ente			
TOTALE Crediti		29.637.849,60	20.981.601,57	TOTALE Debiti per imposte di natura corrente a carico dell'ente		490.075,63	482.694,48
P1.3.3) Attività finanziarie che non costituiscono immobilizzazioni				P2.4.5.02) Debiti per imposte in conto capitale			



**Istituto Nazionale di Geofisica e Vulcanologia**  
**Stato Patrimoniale 2021**

ATTIVITA'		2021	2020	PASSIVITA'		2021	2020
P1.3.3.01) Partecipazioni				TOTALE Debiti per imposte in conto capitale		0,00	0,00
TOTALE Partecipazioni		0,00	0,00	P2.4.5.03) Debiti per rimborso di imposte			
P1.3.3.02) Altri titoli				TOTALE Debiti per rimborso di imposte		0,00	0,00
TOTALE Altri titoli		0,00	0,00	P2.4.5.04) Debiti per imposte riscosse per conto terzi			
TOTALE Attività finanziarie che non costituiscono immobilizzazioni		0,00	0,00	TOTALE Debiti per imposte riscosse per conto terzi		0,00	0,00
P1.3.4) Disponibilità liquide				P2.4.5.05) Debiti tributari a titolo di sostituto di imposta			
P1.3.4.01) Conto di tesoreria				P2.4.5.05.04) Debito per scissione IVA da pagare mensilmente			
TOTALE Conto di tesoreria		97.196.267,55	85.352.287,44	P2.4.5.05.04.01) Debito per scissione IVA da pagare mensilmente			
P1.3.4.02) Altri depositi bancari e postali				TOTALE Debito per scissione IVA da pagare mensilmente		0,00	0,00
TOTALE Altri depositi bancari e postali		0,00	0,00	TOTALE Debito per scissione IVA da pagare mensilmente		0,00	0,00
P1.3.4.03) Assegni				TOTALE Debiti tributari a titolo di sostituto di imposta		1.925.701,38	1.615.556,83
TOTALE Assegni		0,00	0,00	P2.4.5.06) Debiti IVA			
P1.3.4.04) Denaro e valori in cassa				P2.4.5.06.04) Debiti per scissione IVA (pagamento mensile)			
TOTALE Denaro e valori in cassa		0,00	0,00	P2.4.5.06.04.01) Debiti per scissione IVA (pagamento mensile)			
TOTALE Disponibilità liquide		97.196.267,55	85.352.287,44	TOTALE Debiti per scissione IVA (pagamento mensile)		645.686,02	433.717,31
TOTALE Attivo circolante		126.854.736,29	106.356.127,71	TOTALE Debiti per scissione IVA (pagamento mensile)		645.686,02	433.717,31
P1.4) Ratei e risconti				TOTALE Debiti IVA		645.686,02	433.717,31


**Istituto Nazionale di Geofisica e Vulcanologia**  
**Stato Patrimoniale 2021**

ATTIVITA'		2021	2020	PASSIVITA'		2021	2020
P1.4.1) Ratei attivi				TOTALE Debiti tributari		3.061.463,03	2.531.968,62
P1.4.1.01) Ratei attivi				P2.4.6) Debiti previdenziali e assistenziali			
TOTALE Ratei attivi	0,00	0,00	0,00	P2.4.6.01) Contributi			
TOTALE Ratei attivi	0,00	0,00	0,00	TOTALE Contributi	1.377.190,31	1.338.952,31	
P1.4.2) Risconti attivi				P2.4.6.02) Ritenute			
P1.4.2.01) Risconti attivi				TOTALE Ritenute	604.633,19	606.321,54	
TOTALE Risconti attivi	0,00	0,00	0,00	TOTALE Debiti previdenziali e assistenziali	1.981.823,50	1.945.273,85	
TOTALE Risconti attivi	0,00	0,00	0,00	P2.4.7) Altri debiti			
TOTALE Ratei e risconti	0,00	0,00	0,00	P2.4.7.01) Debiti verso il personale dipendente			
TOTALE Attivo	200.627.040,99	166.438.206,90		TOTALE Debiti verso il personale dipendente	240.184,37	542.545,03	
				P2.4.7.02) Debiti verso organi istituzionali dell'ente			
				TOTALE Debiti verso organi istituzionali dell'ente	28.745,97	31.863,11	
				P2.4.7.03) Debiti verso creditori diversi			
				TOTALE Debiti verso creditori diversi	860.505,54	774.678,06	
				P2.4.7.04) Altri debiti diversi			
				TOTALE Altri debiti diversi	250.089,42	896.961,87	
				TOTALE Altri debiti	1.379.525,30	2.246.048,07	
				P2.4.8) Fatture da ricevere			

Istituto Nazionale di Geofisica e Vulcanologia  
Stato Patrimoniale 2021



ATTIVITA'	2021	2020	PASSIVITA'	2021	2020
			P2.4.8.01) Fatture da ricevere		
			TOTALE Fatture da ricevere	405.541,92	372.114,36
			TOTALE Fatture da ricevere	405.541,92	372.114,36
			TOTALE Debiti	11.196.785,21	10.352.844,12
			P2.5) Ratei e risconti e contributi agli investimenti		
			P2.5.1) Ratei passivi		
			P2.5.1.01) Ratei di debito su costi del personale		
			TOTALE Ratei di debito su costi del personale	0,00	0,00
			P2.5.1.02) Ratei di debito su acquisti di servizi ed utilizzo di beni di terzi		
			TOTALE Ratei di debito su acquisti di servizi ed utilizzo di beni di terzi	0,00	0,00
			P2.5.1.03) Ratei di debito su altri costi		
			TOTALE Ratei di debito su altri costi	380,47	0,00
			TOTALE Ratei passivi	380,47	0,00
			P2.5.2) Risconti passivi		
			P2.5.2.01) Concessioni pluriennali		
			TOTALE Concessioni pluriennali	0,00	0,00
			P2.5.2.02) Risconti per progetti in corso		
			TOTALE Risconti per progetti in corso	0,00	0,00



  
**Istituto Nazionale di Geofisica e Vulcanologia**  
**Stato Patrimoniale 2021**

ATTIVITA'	2021	2020	PASSIVITA'	2021	2020
			P2.5.2.09) Altri risconti passivi		
			TOTALE Altri risconti passivi	0,00	0,00
			TOTALE Risconti passivi	0,00	0,00
			P2.5.3) Contributi agli investimenti		
			P2.5.3.01) Contributi agli investimenti		
			TOTALE Contributi agli investimenti	0,00	0,00
			TOTALE Contributi agli investimenti	0,00	0,00
			TOTALE Ratei e risconti e contributi agli investimenti	380,47	0,00
			TOTALE Passivo	200.627.040,99	166.438.206,90
<b>Totale Attivo</b>	<b>200.627.040,99</b>	<b>166.438.206,90</b>	<b>Totale Passivo</b>	<b>200.627.040,99</b>	<b>166.438.206,90</b>





Istituto Nazionale di Geofisica e Vulcanologia  
Stato Patrimoniale 2021



CONTI D'ORDINE				
Attivo	2021	2020	Passivo	2020
P3) Conti d'ordine			P3) Conti d'ordine	
P3.1) Impegni, beni di terzi e garanzie			P3.1) Impegni, beni di terzi e garanzie	
P3.1.1) Impegni			P3.1.1) Impegni	
P3.1.1.01) Impegni finanziari			P3.1.1.01) Impegni finanziari	
P3.1.1.02) Altri impegni			P3.1.1.02) Altri impegni	
P3.1.2) Beni			P3.1.2) Beni	
P3.1.2.01) Beni propri			P3.1.2.01) Beni propri	
P3.1.2.02) Beni di terzi			P3.1.2.02) Beni di terzi	
P3.1.3) Garanzie			P3.1.3) Garanzie	
P3.1.3.01) Garanzie prestate a Amministrazioni Pubbliche			P3.1.3.01) Garanzie prestate a Amministrazioni Pubbliche	
P3.1.3.02) Garanzie prestate a imprese controllate			P3.1.3.02) Garanzie prestate a imprese controllate	
P3.1.3.03) Garanzie prestate a imprese partecipate			P3.1.3.03) Garanzie prestate a imprese partecipate	
P3.1.3.04) Garanzie prestate a altre imprese			P3.1.3.04) Garanzie prestate a altre imprese	
P3.1.3.05) Garanzie prestate a altri			P3.1.3.05) Garanzie prestate a altri	

PAGINA BIANCA

# Conto Economico

PAGINA BIANCA

**Istituto Nazionale di Geofisica e Vulcanologia**  
**Conto Economico 2021**



Codice Conto	Descrizione	Anno 2021		Anno 2020	
		Parziali	Totali	Parziali	Totali
<b>E1</b>	<b>Componenti positivi della gestione</b>		<b>10.450,00</b>		<b>22.733,32</b>
<b>E1.2</b>	<b>Ricavi delle vendite e delle prestazioni e proventi da servizi pubblici</b>				
E1.2.1	Ricavi dalla vendita di beni	0,00		0,00	
E1.2.1.01	Ricavi dalla vendita di beni	0,00		0,00	
E1.2.2	Ricavi dalla vendita di servizi	10.450,00		20.175,00	
E1.2.2.01	Ricavi dalla vendita di servizi	10.450,00		20.175,00	
E1.2.4	Ricavi derivanti dalla gestione dei beni	0,00		2.558,32	
E1.2.4.01	Ricavi da canoni, concessioni, diritti reali di godimento e servizi onerosi	0,00		0,00	
E1.2.4.02	Fitti, noleggi e locazioni	0,00		2.558,32	
<b>E1.3</b>	<b>Proventi da trasferimenti e contributi</b>		<b>128.534.948,90</b>		<b>109.575.396,50</b>
E1.3.1	Trasferimenti correnti	128.534.948,90		109.575.396,50	
E1.3.1.01	Trasferimenti correnti da Amministrazioni pubbliche	119.398.034,65		101.604.251,34	
E1.3.1.02	Trasferimenti correnti da famiglie	0,00		0,00	
E1.3.1.03	Trasferimenti correnti da imprese	483.482,83		673.008,24	
E1.3.1.04	Trasferimenti correnti da Istituzioni Sociali Private	0,00		0,00	
E1.3.1.05	Trasferimenti correnti dalla UE e dal Resto del Mondo	8.653.431,42		7.298.136,92	
E1.3.2	Contributi agli investimenti	0,00		0,00	
E1.3.2.01	Contributi agli investimenti da amministrazioni pubbliche	0,00		0,00	
E1.3.2.03	Contributi agli investimenti da imprese	0,00		0,00	
E1.3.2.05	Contributi agli investimenti dall'Unione Europea e dal Resto del Mondo	0,00		0,00	
<b>E1.4</b>	<b>Altri ricavi e proventi diversi</b>		<b>324.205,03</b>		<b>335.545,34</b>
E1.4.1	Indennizzi di assicurazione	0,00		0,00	
E1.4.1.01	Indennizzi di assicurazione contro i danni	0,00		0,00	
E1.4.1.99	Altri indennizzi n.a.c.	0,00		0,00	
E1.4.2	Proventi derivanti dall'attività di controllo e repressione delle irregolarità e degli illeciti	0,00		0,00	

**Istituto Nazionale di Geofisica e Vulcanologia**  
**Conto Economico 2021**



Codice Conto	Descrizione	Anno 2021		Anno 2020	
		Parziali	Totali	Parziali	Totali
E1.4.2.03	Entrate da imprese derivanti dall'attività di controllo e repressione delle irregolarità e degli il	0,00		0,00	
E1.4.3	Proventi da rimborsi	243.598,60		329.296,49	
E1.4.3.01	Rimborsi ricevuti per spese di personale (comando, distacco, fuori ruolo, convenzioni, ecc...)	0,00		0,00	
E1.4.3.02	Entrate per azioni di rivalsa e surroga nei confronti di terzi	0,00		0,00	
E1.4.3.03	Entrate da rimborsi, recuperi e restituzioni di somme non dovute o incassate in eccesso	243.598,60		329.296,49	
E1.4.9	Altri proventi	80.606,43		6.248,85	
E1.4.9.99	Altri proventi n.a.c.	80.606,43		6.248,85	
<b>E1.5</b>	<b>Variazioni nelle rimanenze di prodotti in corso di lavorazione, semilavorati e finiti</b>		<b>0,00</b>		<b>0,00</b>
E1.5.1	Variazioni nelle rimanenze di prodotti in corso di lavorazione, semilavorati e finiti	0,00		0,00	
E1.5.1.01	Variazioni nelle rimanenze di prodotti in corso di lavorazione, semilavorati e finiti	0,00		0,00	
<b>E1.7</b>	<b>Incrementi di immobilizzazioni per lavori interni</b>		<b>0,00</b>		<b>0,00</b>
E1.7.1	Incrementi di immobilizzazioni per lavori interni	0,00		0,00	
E1.7.1.01	Incrementi di immobilizzazioni per lavori interni	0,00		0,00	
	<b>Totale Componenti positivi della gestione</b>		<b>128.869.603,93</b>		<b>109.933.675,16</b>
<b>E2</b>	<b>Componenti negativi della gestione</b>				
<b>E2.1</b>	<b>Costi della produzione</b>		<b>85.128.064,83</b>		<b>85.969.787,64</b>
E2.1.1	Acquisto di materie prime e/o beni di consumo	2.384.487,82		2.031.422,11	
E2.1.1.01	Acquisto di materie prime e/o beni di consumo	2.384.487,82		2.031.422,11	
E2.1.2	Prestazioni di servizi	17.082.995,47		20.711.617,51	

**Istituto Nazionale di Geofisica e Vulcanologia**  
**Conto Economico 2021**



Codice Conto	Descrizione	Anno 2021		Anno 2020	
		Parziali	Totali	Parziali	Totali
E2.1.2.01	Prestazioni di servizi ordinari	17.039.379,06		20.680.513,51	
E2.1.2.02	Prestazioni di servizi sanitari	43.616,41		31.104,00	
E2.1.3	Utilizzo di beni terzi	1.771.053,53		1.116.755,92	
E2.1.3.01	Noleggi e fitti	414.987,50		282.724,63	
E2.1.3.02	Licenze	959.962,29		770.300,08	
E2.1.3.03	Diritti reali di godimento e servizi onerose	0,00		0,00	
E2.1.3.04	Canoni leasing operativo	0,00		0,00	
E2.1.3.99	Altri costi per utilizzo di beni terzi	396.103,74		63.731,21	
E2.1.4	Personale	59.670.578,63		57.692.124,23	
E2.1.4.01	Retribuzioni in denaro	38.217.552,89		36.875.486,98	
E2.1.4.02	Contributi effettivi a carico dell'amministrazione	11.601.476,49		11.428.922,98	
E2.1.4.02.03	Contributi per indennità di fine rapporto	1.543.487,50		1.555.447,98	
E2.1.4.03	Contributi sociali figurativi	0,00		0,00	
E2.1.4.99	Altri costi del personale	9.851.549,25		9.387.714,27	
E2.1.9	Oneri diversi della gestione	4.218.949,38		4.417.867,87	
E2.1.9.01	Imposte e tasse a carico dell'ente	4.027.643,63		4.207.987,75	
E2.1.9.03	Premi di assicurazione	142.443,62		158.356,09	
E2.1.9.99	Altri costi della gestione	48.862,13		51.524,03	
<b>E2.2</b>	<b>Ammortamenti e svalutazioni</b>		<b>9.333.297,90</b>		<b>6.010.602,44</b>
E2.2.1	Ammortamento di immobilizzazioni materiali	9.333.297,90		6.010.602,44	
E2.2.1.01	Ammortamento Mezzi di trasporto ad uso civile, di sicurezza e ordine pubblico	10.320,00		7.900,00	
E2.2.1.03	Ammortamento mobili e arredi	123.965,65		48.071,27	
E2.2.1.04	Ammortamento impianti e macchinari	0,00		0,00	
E2.2.1.05	Ammortamento di attrezzature	8.406.797,70		5.147.445,51	

**Istituto Nazionale di Geofisica e Vulcanologia**  
**Conto Economico 2021**



Codice Conto	Descrizione	Anno 2021		Anno 2020	
		Parziali	Totali	Parziali	Totali
E2.2.1.06	Ammortamento macchine per ufficio	0,00		0,00	
E2.2.1.07	Ammortamento hardware	0,00		0,00	
E2.2.1.09	Ammortamento beni immobili	679.206,51		679.206,51	
E2.2.1.99	Ammortamento altri beni materiali	113.008,04		127.979,15	
E2.2.2	Ammortamento di immobilizzazioni immateriali	0,00		0,00	
E2.2.2.02	Ammortamento Software	0,00		0,00	
E2.2.2.04	Ammortamento Opere dell'ingegno e Diritti d'autore	0,00		0,00	
E2.2.2.99	Ammortamento di altri beni immateriali diversi	0,00		0,00	
E2.2.3	Svalutazioni di immobilizzazioni materiali	0,00		0,00	
E2.2.3.03	Svalutazioni di mobili e arredi	0,00		0,00	
E2.2.3.04	Svalutazioni di impianti e macchinari	0,00		0,00	
E2.2.3.06	Svalutazioni di macchine per ufficio	0,00		0,00	
E2.2.3.07	Svalutazioni di hardware	0,00		0,00	
E2.2.3.11	Svalutazioni di oggetti di valore	0,00		0,00	
E2.2.3.99	Svalutazioni di altri beni materiali	0,00		0,00	
E2.2.4	Svalutazioni di immobilizzazioni immateriali	0,00		0,00	
E2.2.4.01	Svalutazioni di Software	0,00		0,00	
E2.2.4.99	Svalutazione di altri beni immateriali diversi	0,00		0,00	
E2.2.5	Svalutazioni di crediti compresi nell'attivo circolante	0,00		0,00	
E2.2.5.01	Svalutazioni di crediti compresi nell'attivo circolante	0,00		0,00	
<b>E2.3</b>	<b>Costi per trasferimenti e contributi</b>		<b>2.628.548,31</b>		<b>2.853.271,30</b>
E2.3.1	Trasferimenti correnti	2.628.548,31		2.853.271,30	
E2.3.1.01	Trasferimenti correnti a Amministrazioni pubbliche	1.458.581,84		1.572.927,95	
E2.3.1.02	Trasferimenti correnti a Famiglie	1.169.966,47		1.280.343,35	
E2.3.1.03	Trasferimenti correnti a Imprese	0,00		0,00	
E2.3.1.05	Trasferimenti correnti versati alla UE e al Resto del Mondo	0,00		0,00	



**Istituto Nazionale di Geofisica e Vulcanologia**  
**Conto Economico 2021**



Codice Conto	Descrizione	Anno 2021		Anno 2020	
		Parziali	Totali	Parziali	Totali
E2.3.2	Contributi agli investimenti	0,00		0,00	
E2.3.2.03	Contributi agli investimenti a Imprese	0,00		0,00	
<b>E2.4</b>	<b>Accantonamenti</b>		<b>1.437.953,94</b>		<b>394.963,88</b>
E2.4.1	Accantonamento a fondo svalutazione crediti	0,00		0,00	
E2.4.1.01	Accantonamento a fondo svalutazione crediti di natura tributaria	0,00		0,00	
E2.4.1.02	Accantonamento a fondo svalutazione crediti per trasferimenti e contributi	0,00		0,00	
E2.4.1.03	Accantonamento a fondo svalutazione crediti per crediti verso clienti ed utenti	0,00		0,00	
E2.4.1.99	Accantonamento a fondo svalutazione altri crediti	0,00		0,00	
E2.4.2	Accantonamento a fondo rischi	719.104,07		50.000,00	
E2.4.2.01	Accantonamenti per rischi	719.104,07		50.000,00	
E2.4.3	Altri accantonamenti	718.849,87		344.963,88	
E2.4.3.01	Accantonamenti per rinnovi contrattuali	718.849,87		344.963,88	
E2.4.3.99	Altri accantonamenti n.a.c.	0,00		0,00	
<b>E2.5</b>	<b>Variazioni nelle rimanenze di materie prime e/o beni di consumo</b>		<b>1.619,56</b>		<b>-5.327,83</b>
E2.5.1	Variazioni nelle rimanenze di materie prime e/o beni di consumo	1.619,56		-5.327,83	
E2.5.1.01	Variazioni nelle rimanenze di materie prime e/o beni di consumo	1.619,56		-5.327,83	
<b>Totale Componenti negativi della gestione</b>			<b>98.529.484,54</b>		<b>95.223.297,43</b>
<b>Differenza tra valore e costi della produzione</b>			<b>30.340.119,39</b>		<b>14.710.377,73</b>
<b>E3</b>	<b>Proventi e oneri finanziari</b>				
<b>E3.1</b>	<b>Oneri finanziari</b>		<b>149.330,92</b>		<b>164.612,82</b>
E3.1.1	Interessi	149.330,92		164.612,82	
E3.1.1.02	Interessi passivi su finanziamenti specifici pagati ad amministrazioni pubbliche	0,00		0,00	
E3.1.1.03	Interessi passivi su finanziamenti specifici pagati a imprese	0,00		0,00	

**Istituto Nazionale di Geofisica e Vulcanologia**  
**Conto Economico 2021**



Codice Conto	Descrizione	Anno 2021		Anno 2020	
		Parziali	Totali	Parziali	Totali
E3.1.1.04	Interessi passivi su finanziamenti specifici ad altri soggetti	143.170,92		164.612,82	
E3.1.1.06	Altri oneri per interessi pagati ad amministrazioni pubbliche	0,00		0,00	
E3.1.1.07	Altri oneri per interessi pagati ad altri soggetti	6.160,00		0,00	
E3.1.1.08	Oneri finanziari derivanti dalla estinzione anticipata di prestiti	0,00		0,00	
E3.1.1.99	Altri Oneri per interessi diversi	0,00		0,00	
E3.1.2	Altri oneri finanziari	0,00		0,00	
E3.1.2.99	Altri oneri finanziari n.a.c.	0,00		0,00	
<b>E3.2</b>	<b>Proventi finanziari</b>		<b>154.866,64</b>		<b>138.941,87</b>
E3.2.1	Proventi da titoli obbligazionari	0,00		0,00	
E3.2.1.02	Proventi da titoli obbligazionari a medio lungo termine	0,00		0,00	
E3.2.2	Proventi da finanziamenti specifici	0,00		0,00	
E3.2.2.02	Proventi da finanziamenti a medio lungo termine	0,00		0,00	
E3.2.3	Altri proventi finanziari	154.866,64		138.941,87	
E3.2.3.03	Proventi derivanti dalla distribuzione di dividendi da altre imprese	0,00		0,00	
E3.2.3.04	Interessi attivi da conti della tesoreria dello Stato o di altre amministrazioni pubbliche	1,42		0,47	
E3.2.3.05	Interessi attivi da depositi bancari o postali	0,00		0,00	
E3.2.3.06	Flussi periodici netti in entrata	0,00		0,00	
E3.2.3.09	Remunerazione su depositi fruttiferi presso Banca d'Italia	0,00		0,00	
E3.2.3.12	Interessi di mora	0,00		0,00	
E3.2.3.13	Altri interessi attivi	154.865,22		138.941,40	
E3.2.3.14	Utili e avanzi distribuiti	0,00		0,00	
E3.2.3.99	Altre entrate da redditi da capitale n.a.c.	0,00		0,00	
	<b>Totale Proventi e oneri finanziari</b>		<b>5.535,72</b>		<b>-25.670,95</b>
<b>E4</b>	<b>Rettifiche di valore di attività finanziarie</b>				

**Istituto Nazionale di Geofisica e Vulcanologia**  
**Conto Economico 2021**



Codice Conto	Descrizione	Anno 2021		Anno 2020	
		Parziali	Totali	Parziali	Totali
<b>E5</b>	<b>Totale Rettifiche di valore di attività finanziarie</b>		<b>0,00</b>		<b>0,00</b>
	<b>Proventi e oneri straordinari</b>				
	<b>Oneri straordinari</b>		<b>239.341,07</b>		<b>1.025.992,24</b>
E5.1	Soppravvenienze passive	223.964,99		794.905,66	
E5.1.1	Arretrati al personale dipendente	0,00		532.211,04	
E5.1.1.01	Arretrati per oneri per il personale in quiescenza: pensioni, pensioni integrative e altro	0,00		0,00	
E5.1.1.02	Rimborsi	0,00		0,00	
E5.1.1.03					
E5.1.1.99	Altre sopravvenienze passive	223.964,99		262.694,62	
E5.1.2	Insusistenze dell'attivo	15.376,08		231.086,58	
E5.1.2.01	Insusistenze dell'attivo	15.376,08		231.086,58	
E5.1.4	Minusvalenze	0,00		0,00	
E5.1.4.01	Minusvalenza da alienazione di beni materiali	0,00		0,00	
E5.1.4.02	Minusvalenza da alienazione di Terreni e beni materiali non prodotti	0,00		0,00	
E5.1.4.03	Minusvalenza da alienazione di beni immateriali	0,00		0,00	
E5.1.4.04	Minusvalenze da alienazione di azioni e partecipazioni e conferimenti di capitale	0,00		0,00	
E5.1.4.05	Minusvalenze da alienazione di quote di fondi comuni di investimento	0,00		0,00	
E5.1.4.06	Minusvalenze da alienazione di titoli obbligazionari a breve termine	0,00		0,00	
E5.1.4.07	Minusvalenze da alienazione di titoli obbligazionari a medio-lungo termine	0,00		0,00	
E5.1.9	Altri oneri straordinari	0,00		0,00	
E5.1.9.01	Altri oneri straordinari	0,00		0,00	
<b>E5.2</b>	<b>Proventi straordinari</b>		<b>256.401,43</b>		<b>686.924,23</b>
E5.2.1	Trasferimenti in conto capitale	0,00		0,00	
E5.2.1.04	Trasferimenti in conto capitale da parte di amministrazioni pubbliche per	0,00		0,00	

**Istituto Nazionale di Geofisica e Vulcanologia**  
**Conto Economico 2021**



Codice Conto	Descrizione	Anno 2021		Anno 2020	
		Parziali	Totali	Parziali	Totali
E5.2.1.10	cancellazione di debiti de	0,00		0,00	
	Altri trasferimenti in conto capitale da amministrazioni pubbliche				
E5.2.1.14	Altri trasferimenti in conto capitale dall'Unione Europea e dal Resto del Mondo	0,00		0,00	
E5.2.2	Insussistenze del passivo	0,00		0,00	
E5.2.2.01	Insussistenze del passivo	0,00		0,00	
E5.2.3	Soppravvenienze attive	256.401,43		686.924,23	
E5.2.3.01	Rimborsi di imposte	0,00		0,00	
E5.2.3.99	Altre sopravvenienze attive	256.401,43		686.924,23	
E5.2.4	Plusvalenze	0,00		0,00	
E5.2.4.01	Plusvalenza da alienazione di beni materiali	0,00		0,00	
E5.2.4.04	Plusvalenze da alienazione di azioni e partecipazioni e conferimenti di capitale	0,00		0,00	
E5.2.4.06	Plusvalenze da alienazione di titoli obbligazionari a breve termine	0,00		0,00	
E5.2.4.07	Plusvalenze da alienazione di titoli obbligazionari a medio-lungo termine	0,00		0,00	
E5.2.9	Altri proventi straordinari	0,00		0,00	
E5.2.9.99	Altri proventi straordinari n.a.c.	0,00		0,00	
	<b>Totale Proventi e oneri straordinari</b>		<b>17.060,36</b>		<b>-339.068,01</b>
<b>Avanzo Economico</b>			<b>30.362.715,47</b>		<b>14.345.638,77</b>
<b>Disavanzo Economico</b>					
<b>Pareggio Economico</b>					

# Nota Integrativa

PAGINA BIANCA

## Istituto Nazionale di Geofisica e Vulcanologia

Rendiconto Generale Esercizio Finanziario 2021

### Nota integrativa

#### Criteria di formazione

Il rendiconto generale è stato redatto nel rispetto del Regolamento per l'amministrazione, la contabilità e la finanza dell'Istituto Nazionale di Geofisica e Vulcanologia, emanato con Decreto del Presidente n. 75 del 21/10/2020 e pubblicato sul sito web dell'Istituto, in armonia con i principi e criteri di cui al D.P.R. 27 Febbraio 2003 n. 97 che disciplina l'amministrazione e la contabilità degli Enti Pubblici non Economici di cui alla Legge 20 marzo 1975 n. 70, come risulta dalla presente nota integrativa, redatta ai sensi dell'articolo 2427 del Codice Civile.

Esso si compone oltre che del presente elaborato, che ne costituisce parte integrante, dei seguenti documenti:

- I) il conto di bilancio;
- II) lo stato patrimoniale;
- III) il conto economico.

A partire dall'esercizio 2009 l'INGV utilizza un sistema integrato di contabilità finanziaria/economico patrimoniale.

Le scritture in partita doppia, ad esclusione di quelle di rettifica e integrazione, sono generate in modo univoco e automatico dalle operazioni registrate in contabilità finanziaria.

L'integrazione tra i due sistemi contabili è realizzata mediante l'associazione tra capitoli e conti economico-patrimoniali/conti di contropartita in specifiche fasi delle entrate e delle uscite. A partire dal rendiconto generale dell'esercizio finanziario 2016 l'associazione tra i capitoli e i conti è effettuata utilizzando la matrice di correlazione tra i moduli del piano dei conti integrato di cui all'Art. 2 del DPR 132/2013.

In particolare:

- la fase di liquidazione attiva o passiva rileva il credito/debito verso il soggetto cui si riferisce e movimenta i conti di costo/ricavo o di patrimonio;
- le variazioni alle liquidazioni attive o passive danno luogo a rettifiche delle scritture precedenti e, qualora relative a esercizi antecedenti a quello di riferimento, rilevano sopravvenienze attive o passive;
- la fase di riscossione/pagamento rileva l'estinzione di un credito/debito verso il soggetto a cui si riferisce e la movimentazione del conto corrente.

La continuità tra gli esercizi è stata garantita dall'importazione dei dati presenti nei prospetti di Stato Patrimoniale e di Conto Economico al 31/12/2008, effettuata mediante le seguenti assunzioni:

- Residui attivi = Crediti;
- Residui passivi = Debiti;
- Tutti gli impegni e gli accertamenti al 31/12/2008, relativi ai titoli I e III, hanno generato un costo o un ricavo.

L'acquisizione di immobilizzazioni relative ad impegni ante 2009 non viene rilevata in bilancio automaticamente, ma è oggetto di apposita scrittura di rettifica (immobilizzazioni a sopravvenienze attive).

Le eventuali variazioni ad impegni/accertamenti ante 2009 vengono rilevate come insussistenze dell'attivo o del passivo.

I cambi di controparte su documenti attivi o passivi (per cambio di ragione sociale, cessione del credito ecc.) determinano una scrittura automatica su sopravvenienze attive e sopravvenienze passive di pari importo.

**Criteri di valutazione**

La valutazione delle voci di bilancio è stata effettuata ispirandosi a criteri generali di prudenza e competenza. Non si è fatto ricorso a deroghe per i casi eccezionali ex art. 2423 comma 4 del Codice Civile. In particolare, i criteri di valutazione adottati nella formazione del bilancio sono stati i seguenti:

*Immobilizzazioni - Immateriali*

Non sono presenti in bilancio.

*Immobilizzazioni - Materiali*

Sono iscritte al costo di acquisizione ed esposte al netto degli ammortamenti effettuati nel corso degli esercizi. Le quote di ammortamento sono state calcolate sul singolo cespite sulla base delle aliquote previste nel Decreto n. 676 del 31/12/2007 (di adeguamento al Decreto MEF 22/04/2004) in funzione della categoria inventariale (vedi schema seguente).

Categoria	Descrizione	Aliquota %
FC	Fabbricati civili	2
OI	Opere dell'ingegno (software, brevetti, diritti d'autore)	20
MO	Mobili e arredi	10
MO	Macchine da ufficio	20
MO	Attrezzature informatiche ad uso amministrativo	25
MO	Attrezzature didattiche	15
MO	Equipaggiamento e vestiario	20
LA	Attrezzature informatiche per la ricerca scientifica	40
LA	Attrezzature ed apparecchiature per la ricerca scientifica	25
LA	Strumentazioni varie	15
LA	Impianti e attrezzature	5
BO	Materiale bibliografico	5
CS	Collezioni scientifiche	20
AU	Automezzi e altri mezzi di trasporto	20
AM	Altri beni mobili	20

I beni mobili acquisiti a titolo gratuito o per invenzione non sono stati assoggettati all'ammortamento. I beni durevoli con costo storico fino a 630 € IVA inclusa (cosiddetti beni sottosoglia) sono stati ammortizzati integralmente nell'anno di acquisizione.

*Partecipazioni in imprese controllate/collegate*

Sono valutate con il metodo del patrimonio netto come previsto dall'art. 2426 comma 4 del Codice Civile. Le partecipazioni in fondazioni, associazioni e consorzi sono valutate con il metodo del costo.

*Crediti*

Sono esposti al presumibile valore di realizzo.

*Debiti*

Sono rilevati al loro valore nominale modificato in occasione di resi o di rettifiche di fatturazione.

*Rimanenze di magazzino*

Sono iscritte al costo medio ponderato e sono relative ai due magazzini dell'Istituto:

- il magazzino delle pubblicazioni destinate alla distribuzione gratuita all'esterno dell'Istituto;



- il magazzino del materiale di consumo di varia natura destinato all'utilizzo nei laboratori e negli uffici dell'Istituto.

*Fondo TFR*

Rappresenta l'effettivo debito maturato verso i dipendenti in conformità di legge e del contratto collettivo vigente. Il fondo corrisponde al totale delle singole indennità maturate a favore dei dipendenti alla data di chiusura del bilancio al netto degli acconti erogati, ed è pari a quanto si sarebbe dovuto corrispondere ai dipendenti nell'ipotesi di cessazione del rapporto di lavoro in tale data.

*Riconoscimento ricavi*

I ricavi per vendite di beni e per prestazione dei servizi, come anche i ricavi di natura finanziaria, sono riconosciuti in base alla competenza temporale.

*Ratei e risconti*

Sono stati determinati secondo il criterio dell'effettiva competenza temporale dell'esercizio, laddove applicabile.

**Risultati dell'esercizio**

Il rendiconto generale dell'esercizio finanziario 2021 si chiude con un avanzo di competenza di 18.912.914,11, un avanzo di amministrazione di € 111.257.412,19, disponibile solo per € 15.857.348,96 ed un avanzo economico di € 30.362.715,47.

Si analizzano, qui di seguito, i diversi documenti che compongono il rendiconto generale.

**I – Analisi delle voci del Conto di Bilancio**

Per il dettaglio delle voci del rendiconto finanziario gestionale e decisionale si rinvia alla relazione del Presidente.

**II - Analisi delle voci dello Stato Patrimoniale***ATTIVITA'*

## A) IMMOBILIZZAZIONI MATERIALI

La composizione e le variazioni intervenute nelle immobilizzazioni materiali sono riassunte nella tabella sottostante:

Descrizione	Costi storici al 31/12/2020 (a)	Incrementi (b)	Decrementi (c)	Fondo amm. (d)	Valore al 31/12/2021 (a+b-c-d)
Immobilizzazioni materiali	148.837.281,35	13.530.156,86	601.078,55	128.540.080,98	33.226.278,68
Immobilizzazioni materiali in corso	30.704.058,46	11.068.588,17	1.561.106,16		40.211.540,47
<b>Totale</b>	<b>179.541.339,81</b>	<b>24.598.745,03</b>	<b>2.162.184,71</b>	<b>128.540.080,98</b>	<b>73.437.819,15</b>

I decrementi delle immobilizzazioni materiali sono relativi ai beni alienati/dismessi nel corso dell'esercizio, ai sensi dei decreti nn. 33 del 24/02/2021 e 47 del 10/03/2021 della sezione Osservatorio Vesuviano, n. 1 del 11/02/2021 della sezione di Milano, nn. 74 del 28/04/2021 e 2500 del 21/12/2021 della sezione Osservatorio Etneo e, infine, nn. 2016 del 11/11/2021 e 610 del 11/04/2022 della sezione di Pisa. La dismissione di beni non interamente ammortizzati ha determinato insussistenze dell'attivo per un totale di € 13.376,08.

Il fondo ammortamento comprende la quota di ammortamento 2021 ed è stato decurtato delle quote già ammortizzate relative ai beni dismessi nel corso dell'esercizio

La voce Immobilizzazioni materiali in corso contiene le quote pagate al 31/12/2021 per il contratto di costruzione e gestione delle nuove ali della sede centrale dell'Istituto (contratto di Project Financing che prevede un canone annuo e spese accessorie), le quote relative alla realizzazione della nuova sede INGV di Palermo e le quote relative alla realizzazione di infrastrutture scientifiche nell'ambito di progetti di ricerca. L'ammortamento di tali cespiti avrà inizio a partire dalla data di acquisizione della proprietà o della realizzazione del bene.

Con riferimento alla voce "Beni immobili" viene riportato di seguito l'elenco dettagliato per unità:

<b>Fabbricati di proprietà</b>					
<i>DATA DI ACQUISIZIONE</i>	<i>SEDE</i>	<i>INDIRIZZO</i>	<i>VALORE DI ACQUISIZIONE</i>	<i>USO</i>	<i>Titolo di proprietà</i>
14/10/1992	ROMA	via di Vigna Murata 605, 00143 Roma	15.691.962,02	uffici, laboratori, officine, magazzini	Costruzione
13/09/2006	CATANIA	Piazza Roma 2 (Catania)	8.520.000,00	uffici, laboratori, magazzini	acquisita da Privato
10/01/2001	ERCOLANO – Foresteria	via Osservatorio - 80056 Ercolano (Napoli)	2.685,57	uffici divulgazione, foresteria	Acquistato da OV con atto del 24/3/1966 (Acquisito da INGV)
01/01/2006	GROTTAMINARDA	strada statale , Grottaminarda 83035, (Avellino)	2.312.066,96	uffici, laboratori	Costruzione
10/01/2001	ERCOLANO - Edif. Servizio	via Osservatorio - 80056 Ercolano (Napoli)	€ 75.961,27	uffici divulgazione, laboratori	Costruito da OV collaudo del 05/06/1972 (acquisito da INGV)
29/09/1999	MILANO	Via Alfonso Corti 12, 20133 (Milano)	1.592.544,00	Uffici	Acquisito da CNR-IRRS con D.Lgs 29/09/1999 N. 381
25/06/2019	PISA	Via Cesare Battisti, 53 - 56125 Pisa	€ 7.253.615,62	Uffici, laboratori	Acquisto da Sviluppo Pisa Srl con atto di compravendita
<b>Totale</b>			<b>€ 35.448.835,44</b>		
<b>Terreni di proprietà</b>					
27/03/2006	MINERVINO MURGE		1.400,00	stazione di misura	acquistato della Regione Puglia
10/01/2001	ERCOLANO	via Osservatorio - 80056 Ercolano (Napoli)	2.237,39	terreni	atto di compravendita del 23/12/1970
<b>Totale</b>			<b>3.637,39</b>		

#### B) IMMOBILIZZAZIONI FINANZIARIE

Le movimentazioni sono rappresentate nella tabella seguente:

Descrizione	31/12/2020 (a)	Incrementi (b)	Decrementi (c)	31/12/2021 (a+b-c)
Partecipazioni	334.129,93	355,62		334.485,55
<b>Totale</b>	<b>334.129,93</b>	<b>355,62</b>	<b>0,00</b>	<b>334.485,55</b>

Le partecipazioni sono state iscritte tra le attività a partire dall'esercizio 2010 con il metodo del patrimonio netto, mentre per le fondazioni, le associazioni e i consorzi utilizzando il costo di acquisizione. Facendo riferimento all'ultimo bilancio approvato della singola società partecipata, tenendo conto di eventuali nuove acquisizioni o variazioni nella percentuale di partecipazione, sono stati aggiornati i rispettivi valori come risultanti dalla tabella seguente.

DENOMINAZIONE	Tipo societario/ Partita IVA	Percentuale Partecipazione	NOTE	VALORE DELLE PARTECIPAZIONI AL 31/12/21
AMRA Scarl - Analisi e Monitoraggio del Rischio Ambientale -	SCARL 05155871212	10,50	In liquidazione	0,00
DLTM Scarl - Distretto Ligure Tecnologie Marine	SCARL 01303220113	5,56	In recesso	54.568,62
MARIS Scarl - Monitoraggio Ambientale e Ricerca Innovativa Strategica	SCARL 10432991007	56,00	In regime di proroga ex art.24 co.5bis e co.5ter del TUSP	5.600,00
Consorzio Area di Ricerca in Astrogeofisica	Consorzio 93020190661	25,00		2.582,00
COMETA - Consorzio per la Promozione e l'adozione di Tecnologie di Calcolo Avanzato	Consorzio 04250000876	7,14		5.000,00
Consorzio Technapoli - Parco Scientifico e Tecnologico dell'area metropolitana di Napoli e Caserta	Consorzio 06521780632	0,01	Dichiarazione di fallimento	0,00
Consorzio REDI	Consorzio 92030750431	25,00		2.500,00
Consorzio CI3R	Consorzio	25,00		15.000,00
CMCC - Centro Euro Mediterraneo per i Cambiamenti Climatici	Fondazione di partecipazione 03873750750			213.234,93
EUCENTRE - Centro Europe di Formazione e Ricerca in Ingegneria Sismica	Fondazione 02009180189			0
Fondazione Tecnologie per il Patrimonio Culturale - TICHE	Fondazione di Partecipazione 95255950636			5.000,00

Fondazione Osservatorio del mare e del litorale costiero - OM	Fondazione di Partecipazione 95276030632			7.000,00
Associazione Festival della Scienza	Associazione 1378140998			20.000,00
Associazione BIG DATA	Associazione 91408720372			3.000,00
Associazione Cluster Tecnologico Nazionale Blue Italian Growth - CTN BIG	Associazione 95252310636			1.000,00
Associazione Unione Geotermica Italiana - UGI	Associazione 97281580155			0,00

## C) ATTIVO CIRCOLANTE

## C.1. Rimanenze

Le rimanenze sono relative ai magazzini "Pubblicazioni" e "Materiali di facile consumo". Di seguito sono riportate le movimentazioni intervenute nel corso dell'esercizio:

Descrizione	31/12/2020 (a)	Incrementi (b)	Decrementi (c)	31/12/2021 (a+b-c-d)
Magazzino pubblicazioni	4.613,72	0,00	700,07	3.913,65
Magazzino Materiali di facile consumo	17.624,98	0,00	919,49	16.705,49
<b>Totale</b>	<b>22.238,70</b>	<b>0,00</b>	<b>1.619,56</b>	<b>20.619,14</b>

L'incremento della consistenza dei magazzini al 31/12/2021 trova riscontro nella voce "variazioni nelle rimanenze di materie prime e/o beni di consumo" presente tra le voci che determinano il costo della produzione nel Conto Economico per € 1.619,56.

## C.2. Crediti

La posta accoglie i crediti esigibili dall'Ente entro ed oltre l'esercizio successivo, opportunamente riconciliati con i residui attivi rilevati nel rendiconto finanziario (vedi prospetto seguente).

Residui attivi al 31/12/2021		Crediti al 31/12/2021	
Descrizione	Importo	Descrizione	Importo
Situazione amministrativa generale	67.708.012,79	Crediti verso clienti e utenti	47.317,20
		Crediti per trasferimenti correnti	24.175.167,11
		Altri Crediti	508.721,61
		<i>Totale crediti in SP, esclusi crediti per altri</i>	
		<i>Trasferimenti in conto capitale (depositi c/o INA)</i>	24.731.205,92
		<i>Accertamenti che non costituiscono credito</i>	42.976.806,87
<b>Totale</b>	<b>67.708.012,79</b>	<b>Totale</b>	<b>67.708.012,79</b>

Alle voci sopra riportate si somma a partire dall'esercizio 2016 quella relativa ai depositi c/o INA di cui al paragrafo successivo.

L'importo di € 42.976.806,87 si riferisce alle somme accertate ma non ancora liquidate (la liquidazione degli accertamenti, ad eccezione dell'emissione delle fatture attive, in genere viene effettuata contestualmente all'incasso e questo spiega la misura considerevole). Tali importi non possono essere considerati ricavi da rilevare nel conto economico dell'esercizio in discorso misurando, infatti, attività che saranno realizzate nel corso di esercizi successivi.

Di seguito sono riportati i movimenti relativi alle singole voci:

Descrizione	31/12/2020 (a)	Incrementi (b)	Decrementi (c)	31/12/2021 (a+b-c)
Crediti verso clienti e utenti	52.217,12		4.899,92	47.317,20
Crediti per trasferimenti correnti	15.017.074,05	9.158.093,06		24.175.167,11
Altri Crediti	628.520,59		119.798,98	508.721,61
<b>Totale</b>	<b>15.697.811,76</b>	<b>9.158.093,06</b>	<b>124.698,90</b>	<b>24.731.205,92</b>

I "Crediti verso clienti e utenti" sono relativi a diritti d'autore su pubblicazioni, canoni di locazione o concessione per l'installazione dei dispenser, l'erogazione del servizio mensa e bar nella sede centrale e l'installazione di antenne da parte di Vodafone.

La voce "Crediti per trasferimenti correnti" accoglie gli importi vantati dall'Istituto per il funzionamento e per i contributi previsti per progetti di ricerca e convenzioni.

Gli "Altri Crediti" si riferiscono in larga misura alle partite di giro, incluse le anticipazioni a breve termine e i depositi cauzionali che, con il passaggio al piano dei conti integrato, confluiscono in questo conto.

Le anticipazioni a breve termine si riferiscono ai crediti vantati dall'Istituto nei confronti del consorzio PNRA, per il rimborso delle indennità previste per la partecipazione del personale INGV alle campagne antartiche e all'importo relativo al saldo dei lavori di ripristino dell'Osservatorio di Messina, che sarà rimborsato dalla Regione Sicilia.

### C.3. Crediti per altri trasferimenti in conto capitale

In questa voce sono riportati i valori al 31/12/2021 delle due polizze collettive aperte presso l'INA Assitalia (Acquisita da Generali Italia S.p.A.) per la liquidazione del trattamento di fine rapporto e di fine servizio al personale dipendente. Le movimentazioni riportate di seguito si riferiscono ai rendimenti annuali (sotto la voce incrementi), calcolati sulla base dei valori di riscatto per cessazione dichiarati da INA Assitalia in occasione della scadenza annuale (ALL.4 alla relazione del presidente), e ai riscatti liquidati nel corso dell'esercizio (riportati sotto la voce decrementi, che per l'esercizio in corso risultano pari a un totale di € 532.011,35), al lordo dell'imposta ex art. 61 L 482/85, ove dovuta:

Descrizione	31/12/2020 (a)	Incrementi (b)	Decrementi (c)	31/12/2021 (a+b-c)
Polizza 154018 ex 9010726	3.236.214,12	111.663,07	500.529,12	2.847.348,07
Polizza 154094 ex 9020190	2.047.575,69	43.202,15	31.482,23	2.059.295,61
<b>Totale Depositi c/o INA</b>	<b>5.283.789,81</b>	<b>154.865,22</b>	<b>532.011,35</b>	<b>4.906.643,68</b>

## C.4. Disponibilità liquide

La voce rileva la disponibilità al 31/12/2021 sul conto n. 130637 intestato all'Istituto c/o la Banca d'Italia - Tesoreria Provinciale dello Stato - Sezione di Roma, come dichiarata da Intesa San Paolo S.P.A., istituto cassiere dell'Istituto (ALL. 2 alla relazione del presidente), pari ad € 97.196.267,55.

## PASSIVITA'

## A) PATRIMONIO NETTO

Il patrimonio netto è pari a € 133.561.898,82 e corrisponde alle seguenti voci di bilancio:

- avanzi economici di tutti gli esercizi precedenti pari a € 103.092.732,85;
- dalla riserva di rivalutazione delle partecipazioni pari a € 106.450,50;
- Risultato economico d'esercizio pari a € 30.362.715,47.

## B) FONDI PER RISCHI ONERI E ALTRI FONDI

La voce Altri fondi" contiene le quote accantonate sul fondo rinnovi contrattuali e sul fondo rischi, quest'ultima trova riscontro nella quota vincolata dell'avanzo di amministrazione al 31/12/2021 per oneri da contenzioso e crediti di dubbia esigibilità. Le relative quote di accantonamento sono rilevate tra i costi dell'esercizio.

## C) TRATTAMENTO DI FINE RAPPORTO DI LAVORO SUBORDINATO

La posta rappresenta complessivamente l'ammontare delle liquidazioni spettanti al personale a tempo determinato ed indeterminato al 31/12/2021 al netto delle liquidazioni, delle anticipazioni erogate e dell'imposta sostitutiva dovuta dall'INGV in qualità di sostituto d'imposta. La quota di accantonamento per l'esercizio 2021 è pari ad € 1.543.487,50, che trova riscontro tra i costi dell'esercizio.

Descrizione	31/12/2020 (a)	Incrementi (b)	Decrementi (c)	31/12/2021 (a+b-c)
Fondo trattamento di fine rapporto	51.374.651,42	2.713.453,97	1.169.966,47	52.918.138,92

## D) DEBITI

La posta accoglie i debiti assunti dall'Ente entro ed oltre l'esercizio successivo, opportunamente riconciliati con i residui passivi rilevati nel rendiconto finanziario (vedi prospetto seguente).

Residui passivi al 31/12/2021		Debiti al 31/12/2021	
Descrizione	Importo	Descrizione	Importo
Situazione amministrativa generale	53.646.868,15	Debiti verso fornitori	3.972.933,66
		Debiti tributari	3.061.463,03
		Debiti previdenziali ed assistenziali	1.981.823,50
		Altri debiti	1.379.525,30
		Fatture da ricevere	405.541,92
		Ratei passivi	380,47
		<i>Totale debiti in SP (escluso debiti di finanziamento)</i>	<i>10.801.667,87</i>
		Impegni che non costituiscono debito	42.845.200,27
<b>Totale</b>	<b>53.646.868,15</b>	<b>Totale</b>	<b>53.646.868,15</b>

Gli impegni che non costituiscono debito di € 42.845.200,27 si riferiscono alle somme impegnate ma non liquidate (la liquidazione degli impegni viene effettuata solo alla ricezione del documento passivo e questo spiega la misura considerevole). Tali importi non possono essere considerati costi da rilevare nel conto economico dell'esercizio in commento misurando, infatti, passività (o attività, se impegni relativi a spese in

conto capitale) che saranno realizzate nel corso di esercizi successivi. Di seguito sono riportati i movimenti relativi alle singole voci:

Descrizione	31/12/2020 (a)	Incrementi (b)	Decrementi (c)	31/12/2021 (a+b-c)
Debiti di finanziamento	897.848,34		502.350,54	395.497,80
Debiti verso fornitori	2.358.780,55	1.614.153,11		3.972.933,66
Debiti per trasferimenti correnti	810,33		810,33	0,00
Debiti tributari	2.531.968,62	529.494,41		3.061.463,03
Debiti previdenziali ed assistenziali	1.945.273,85	36.549,65		1.981.823,50
Altri debiti	2.246.048,07		866.522,77	1.379.525,30
Fatture da ricevere	372.114,36	33.427,56		405.541,92
<b>Totale</b>	<b>10.352.844,12</b>	<b>2.213.624,73</b>	<b>1.369.683,64</b>	<b>11.196.785,21</b>

I debiti di finanziamento di € 395.497,80 si riferiscono al debito residuo sul mutuo ipotecario acceso presso la Cassa Depositi e Prestiti per l'acquisto della sede istituzionale della Sezione di Catania;

I "Debiti per trasferimenti correnti" si riferiscono agli importi delle liquidazioni dell'indennità di fine rapporto o di fine servizio da erogare al personale cessato.

I "Debiti Tributari" si riferiscono alle ritenute erariali sullo stipendio del personale dipendente del mese di Dicembre, da versare nell'esercizio successivo

I "Debiti previdenziali e assistenziali" si riferiscono agli importi trattenuti a titolo di ritenute previdenziali sullo stipendio del personale dipendente del mese di Dicembre, da versare nell'esercizio successivo.

La voce "Altri debiti" accoglie i debiti verso il personale o le agenzie di viaggio per le spese relative alle trasferte e debiti verso creditori diversi dai fornitori.

## **II - Analisi delle voci del Conto Economico**

Il Conto Economico è strutturato in forma scalare, in modo da pervenire attraverso successive aggregazioni, al risultato economico d'esercizio.

I proventi ed i costi della gestione sono determinati in parte dalle movimentazioni del bilancio finanziario ed in parte da scritture di rettifica ed integrazione, come si evince dagli allegati prospetti di riconciliazione di costi e ricavi.

### **A) COMPONENTI POSITIVI DELLA GESTIONE**

I componenti positivi della gestione sono determinati dai seguenti proventi:

Descrizione	31/12/2020 (a)	Incrementi (b)	Decrementi (c)	31/12/2021 (a+b-c)
Ricavi delle vendite e delle prestazioni e proventi da servizi pubblici	22.733,32		12.283,32	10.450,00
Proventi da trasferimenti e contributi	109.575.396,50	18.959.552,40		128.534.948,90
Altri ricavi e proventi diversi	335.545,34		11.340,31	324.205,03
<b>Totale</b>	<b>109.933.675,16</b>	<b>18.959.552,40</b>	<b>23.623,63</b>	<b>128.869.603,93</b>

La voce “Ricavi delle vendite e delle prestazioni e proventi da servizi pubblici” risulta movimentata per l’emissione di fatture attive relative a canoni di locazione o concessione per l’installazione di dispenser, l’erogazione del servizio mensa e bar nella sede centrale o di installazione di antenne da parte di Vodafone.

I “Proventi da trasferimenti e contributi” accoglie oltre ai ricavi di competenza relativi ai contributi ordinari di funzionamento deliberati dal MIUR ed i contributi del Ministero dell’Economia e delle Finanze per fronteggiare i maggiori oneri derivanti dai rinnovi contrattuali, anche i finanziamenti da parte di altri soggetti pubblici e privati per attività di ricerca.

Nella voce “Altri ricavi e proventi diversi” sono riportati gli ulteriori ricavi generati da rimborsi, recuperi o restituzioni. Tra questi gli importi più significativi si riferiscono al rimborso degli oneri relativi al pagamento delle missioni in Antartide da parte del PNRA e il recupero dei contributi a carico ente a gravare su finanziamenti esterni.

#### B) COMPONENTI NEGATIVI DELLA GESTIONE

I componenti negativi della gestione sono determinati dalle seguenti poste:

Descrizione	31/12/2020 (a)	Incrementi (b)	Decrementi (c)	31/12/2021 (a+b-c)
Costi della produzione	85.969.787,64		841.722,81	85.128.064,83
Ammortamenti e svalutazioni	6.010.602,44	3.322.695,46		9.333.297,90
Costi per trasferimenti e contributi	2.853.271,30		224.722,99	2.628.548,31
Accantonamenti	394.963,88	1.042.990,06		1.437.953,94
Variazioni nelle rimanenze di materie prime e/o beni di consumo	-5.327,83	6.947,39		1.619,56
<b>Totale</b>	<b>95.223.297,43</b>	<b>4.372.632,91</b>	<b>1.066.445,80</b>	<b>98.529.484,54</b>

Le voci di costo sono determinate principalmente dalla movimentazione dei corrispondenti capitoli del bilancio finanziario (vedi prospetto di riconciliazione costi), ad esclusione delle voci relative all’ammortamento, agli accantonamenti e alle variazioni delle rimanenze.

La quota di ammortamento è stata determinata applicando le aliquote corrispondenti alla categoria inventariale di appartenenza del singolo cespite (vedi tabella riportata nei criteri di valutazione).

Gli accantonamenti si riferiscono alla quota vincolata dell’avanzo di amministrazione per oneri da contenzioso e per crediti di dubbia esigibilità, a valere sul fondo rischi e alla quota di accantonamento al fondo rinnovi contrattuali di competenza dell’esercizio.

#### C) PROVENTI E ONERI FINANZIARI

Descrizione	31/12/2020 (a)	Incrementi (b)	Decrementi (c)	31/12/2021 (a+b-c)
Proventi finanziari	138.941,87	15.924,77		154.866,64
Oneri finanziari	164.612,82		15.281,90	149.330,92
<b>Differenza</b>	<b>-25.670,95</b>			<b>5.535,72</b>

La consistenza della voce “proventi finanziari” è determinata essenzialmente dai rendimenti annuali riconosciuti da INA Assitalia (Acquisita da Generali S.p.A) sulle due polizze collettive aperte dall’Istituto per la liquidazione del trattamento di fine rapporto e di fine servizio al personale dipendente.

La voce “oneri finanziari” è costituita principalmente dagli interessi passivi sul mutuo per l’acquisizione della sede di Catania.



## D) PROVENTI E ONERI STRAORDINARI

Descrizione	31/12/2020 (a)	Incrementi (b)	Decrementi (c)	31/12/2021 (a+b-c)
Proventi straordinari	686.924,23		430.522,80	256.401,43
Oneri straordinari	1.025.992,24		786.651,17	239.341,07
<b>Differenza</b>	<b>-339.068,01</b>			<b>17.060,36</b>

Nella voce “Proventi straordinari” sono rilevate: le insussistenze del passivo, per le variazioni intervenute nell’esercizio in riduzione di residui passivi ante 2009 non liquidati (non presenti nell’esercizio in discorso); le sopravvenienze attive per le immobilizzazioni acquisite nel corso dell’esercizio relative ad impegni ante 2009 (non presenti nell’esercizio in discorso) o registrate in automatico dal gestionale per i cambi di controparte (che trovano riscontro in sopravvenienze passive di pari importo, come spiegato nei criteri di formazione) o relative all’annullamento di poste passive.

In particolare, le sopravvenienze attive sono state movimentate per € 256.401,43. Gli importi più rilevanti si riferiscono a cambi di controparte o annullamento di documenti passivi.

Concorrono a determinare l’entità degli “Oneri Straordinari” le insussistenze dell’attivo registrate a seguito della dismissione di beni durevoli non interamente ammortizzati e l’adeguamento dei conto crediti diversi (relativi alle anticipazioni a breve termine), iscritto tra le attività anteriormente all’adozione del piano dei conti integrato, a fronte di riduzione/cancellazione o incasso del relativo accertamento; le sopravvenienze passive relative a costi sostenuti per l’acquisizione di beni che verranno iscritti a patrimonio nell’esercizio successivo (a seguito di collaudo) o registrate in automatico dal gestionale per il cambio di controparte (che trovano riscontro in sopravvenienze attive di pari importo) o all’annullamento di documenti attivi.

Il Direttore Generale

PAGINA BIANCA

# Riaccertamento dei Residui

DELIBERA

277

NOTA DEL COLLEGIO DEI REVISORI

282

PAGINA BIANCA



ISTITUTO NAZIONALE DI GEOFISICA E VULCANOLOGIA

Delibera n. 80/2022  
29 Aprile 2022

Oggetto: Ratifica Decreto Presidente n. 17/2022 del 05/04/2022 - RENDICONTO GENERALE DELL'ESERCIZIO FINANZIARIO 2021 - RIACCERTAMENTO AL 31/12/2021 DEI RESIDUI ATTIVI E PASSIVI AL 01/01/2021.

#### IL CONSIGLIO DI AMMINISTRAZIONE

VISTO il Decreto legislativo 29 settembre 1999, n. 381, concernente la costituzione dell'Istituto Nazionale di Geofisica e Vulcanologia (INGV);

VISTO il Decreto legislativo 25/11/2016, n. 218, concernente "Semplificazione delle attività degli Enti Pubblici di Ricerca ai sensi dell'art. 13 della Legge 7/08/2015, n. 124";

VISTO lo Statuto dell'INGV, approvato con Delibera del Consiglio di Amministrazione n. 114/2020 del 19 giugno 2020, emanato con Decreto del Presidente n. 78/2020 del 27/10/2020, pubblicato sul Sito WEB istituzionale – Avviso di emanazione di cui al Comunicato su Gazzetta Ufficiale della Repubblica Italiana - Serie generale - n. 264 del 24 ottobre 2020 e, in particolare, l'art. 7, comma 6, lett. c), il quale prevede che il Presidente: "adotta provvedimenti di competenza del Consiglio di amministrazione nei casi di necessità e urgenza da sottoporre a ratifica nella prima riunione successiva del Consiglio stesso";

VISTO il Decreto del Ministro dell'Università e Ricerca n. 229 del 19/2/2021, con il quale il Prof. Carlo Doglioni è stato nominato Presidente dell'INGV;

VISTO il Decreto del Ministro dell'Università e Ricerca n. 1200 del 30/12/2019, con il quale la Prof.ssa Francesca Bozzano e il Prof. Roberto Scarpa sono stati nominati Consiglieri di Amministrazione dell'INGV;

VISTO il Decreto del Ministro dell'Università e Ricerca n. 986 del 24/10/2019, con il quale il Dott. Fabio Florindo e il Dott. Gilberto Saccorotti sono stati nominati Consiglieri di Amministrazione dell'INGV;

VISTO il Regolamento di Organizzazione e Funzionamento (ROF) dell'INGV emanato con Decreto del Presidente n. 36 del 22/04/2020 e pubblicato sul sito web istituzionale;

VISTO il Regolamento di Amministrazione, Contabilità e Finanza, emanato con Decreto del Presidente n. 75 del 21/10/2020, pubblicato sul Sito WEB istituzionale;

VISTO il Regolamento del Personale dell'INGV, emanato con Decreto del Presidente n.12 del 25 febbraio 2021, pubblicato sul Sito Web istituzionale;

VISTO il Decreto del Presidente n. 17/2022 del 05/04/2022 inerente "Rendiconto generale dell'esercizio finanziario 2021 - Riaccertamento al 31/12/2021 dei residui attivi e passivi all'01/01/2021";

VERIFICATA la necessità e l'urgenza di procedere;

Su proposta del Presidente,



ISTITUTO NAZIONALE DI GEOFISICA E VULCANOLOGIA

DELIBERA

La ratifica del Decreto del Presidente n. 17/2022 del 05/04/2022 - RENDICONTO GENERALE DELL'ESERCIZIO FINANZIARIO 2021 - RIACCERTAMENTO AL 31/12/2021 DEI RESIDUI ATTIVI E PASSIVI AL 01/01/2021.

Il predetto Decreto è allegato alla presente Delibera, della quale costituisce parte integrante e sostanziale.

Firmato il 02/05/2022  
Depositato presso la Segreteria del Consiglio in data 02/05/2022

La segretaria verbalizzante  
(Sig.ra Manuela DI SANTO)

IL PRESIDENTE  
(Prof. Carlo DOGLIONI)

**DECRETO DEL PRESIDENTE n. 17 del 05/04/2022****Oggetto: RENDICONTO GENERALE DELL'ESERCIZIO FINANZIARIO 2021 - RIACCERTAMENTO AL 31/12/2021 DEI RESIDUI ATTIVI E PASSIVI AL 01/01/2021.****IL PRESIDENTE**

- Visto il Decreto legislativo 29 settembre 1999, n. 381, concernente la costituzione dell'Istituto Nazionale di Geofisica e Vulcanologia (INGV);
- Visto il Decreto legislativo 25 Novembre 2016, n. 218, recante "Semplificazione delle attività degli Enti Pubblici di Ricerca ai sensi dell'art. 13 della Legge n. 124/2015";
- Visto lo Statuto dell'INGV, approvato con Delibera del Consiglio di Amministrazione n. 114/2020 del 19 giugno 2020, emanato con Decreto del Presidente n. 78/2020 del 27/10/2020, pubblicato sul Sito WEB istituzionale – Avviso di emanazione di cui al Comunicato su Gazzetta Ufficiale della Repubblica Italiana - Serie generale - n. 264 del 24 ottobre 2020 in particolare l'art. 7 comma 6 lett. c);
- Visto il Regolamento di amministrazione, contabilità e finanza dell'Istituto Nazionale di Geofisica e Vulcanologia emanato con Decreto del Presidente n. 75/20 del 21/10/2020, pubblicato sul Sito WEB istituzionale;
- Visto il Decreto del Ministro dell'Istruzione, Università e Ricerca n. 229 del 19/2/2021, con il quale il Prof. Carlo Doglioni è stato nominato Presidente dell'INGV;
- Visto il D.P.R. 97/2003 recante "Regolamento concernente l'amministrazione e la contabilità negli enti pubblici di cui alla L. 20 marzo 1975, n. 70";
- Visto il D .Lgs. 91/2011 recante "Disposizioni recanti attuazione dell'articolo 2 della legge 31 dicembre 2009, n. 196, in materia di adeguamento ed armonizzazione dei sistemi contabili";
- Visto il Rendiconto Generale dell'esercizio finanziario 2020 adottato dal Consiglio di Amministrazione con Delibera n. 64/2021 del 30/04/2021;
- Visto il Bilancio di previsione per l'esercizio finanziario 2021 adottato dal Consiglio di Amministrazione con Delibera n. 236/2020 del 30/11/2020;
- Vista la situazione dei residui attivi e passivi al 01/01/2021;
- Visti i decreti di accertamento e riaccertamento al 31/12/2021 dei residui attivi e passivi al 01/01/2021 dei Direttori di Sezione e del Direttore Generale;
- Vista la relazione illustrativa di cui al prot. n. 0006739 del 24/03/2022;
- Vista la nota illustrativa del Collegio dei Revisori allegata al verbale n. 20 del 01/04/2022, con la quale il predetto Collegio ha espresso parere favorevole al riaccertamento al 31/12/2021 dei residui attivi e passivi al 01/01/2021;
- Considerato il carattere d'urgenza;

**DECRETA**

I residui attivi e passivi al 01/01/2021 sono rideterminati per capitoli nei seguenti importi:



## ISTITUTO NAZIONALE DI GEOFISICA E VULCANOLOGIA

E	Natura	Cap.	Descrizione	Residui iniziali	Variazioni	Residui finali
E	COR	2.01.01.01.001.02	Contributi da Ministeri per Progetti/Convenzioni	28.615.725,50	-13.545,56	28.602.179,94
E	COR	2.01.01.01.003.01	Contributi da Presidenza del Consiglio per Progetti/Convenzioni	24.803.458,00	0,00	24.803.458,00
E	COR	2.01.01.01.013.01	Contributi da Enti di Ricerca per Progetti/Convenzioni	663.156,34	-40.000,00	623.156,34
E	COR	2.01.01.02.008.01	Contributi da Università per Progetti/Convenzioni	45.752,00	-1.520,00	44.232,00
E	COR	2.01.01.02.999.01	Contributi da Regioni e Enti locali per Progetti/Convenzioni	984.135,97	-6.710,00	977.425,97
E	COR	2.01.03.02.999.01	Contributi da altri soggetti per Progetti/Convenzioni	533.453,49	-14.995,00	518.458,49
E	COR	2.01.05.01.001.01	Contributi da Unione Europea per Progetti/Convenzioni	199.121,81	-3.202,18	195.919,63
E	COR	2.01.05.01.999.	Altri trasferimenti correnti dall'Unione Europea	16.655,51	0,00	16.655,51
E	COR	3.01.01.01.999.	Proventi da vendita di beni n.a.c.	454,57	0,00	454,57
E	COR	3.01.02.01.999.	Proventi da servizi n.a.c.	25.400,00	0,00	25.400,00
E	COR	3.01.03.02.002.	Noleggi e locazioni di altri beni immobili	26.362,55	0,00	26.362,55
E	COR	3.05.02.03.008.	Entrate da rimborsi, recuperi e restituzioni di somme non dovute o incassate in eccesso dal Resto del mondo	39.134,42	-16.851,18	22.283,24
E	PDG	9.01.01.02.001	Ritenute per scissione contabile IVA (split payment)	489,77	0,00	489,77
E	PDG	9.01.02.01.001.	Ritenute erariali su redditi da lavoro dipendente per conto terzi	669,69	0,00	669,69
E	PDG	9.01.02.99.999	Altre ritenute al personale dipendente per conto di terzi	117,32	0,00	117,32
E	PDG	9.01.03.01.001	Ritenute erariali su redditi da lavoro autonomo per conto terzi	396,78	0,00	396,78
E	PDG	9.01.99.03.001.	Rimborso di fondi economici e carte aziendali	43.900,00	0,00	43.900,00
E	PDG	9.01.99.99.999.01	Altre entrate per partite di giro	236.274,22	0,00	236.274,22
E	PDG	9.01.99.99.999.02	Recupero anticipi di missione	9.723,44	-105,44	9.618,00
E	PDG	9.02.04.02.001.	Restituzione di depositi cauzionali o contrattuali presso terzi	10.062,26	-2.000,00	8.062,26
E	PDG	9.02.05.01.001.01	Trattenute IVA su fatturazione attiva	97.599,30	0,00	97.599,30
E	PDG	9.02.99.99.999.	Altre entrate per conto terzi	178.127,85	0,00	178.127,85
			<b>Totali</b>	<b>56.530.170,79</b>	<b>-98.929,36</b>	<b>56.431.241,43</b>

U	Natura	Cap.	Descrizione	Residui iniziali	Variazioni	Residui finali
U	COR	1.01.01.01.001.	Arretrati per anni precedenti corrisposti al personale a tempo indeterminato	70.742,07	0,00	70.742,07
U	COR	1.01.01.01.002.	Voci stipendiali corrisposte al personale a tempo indeterminato	569.257,01	-368.027,01	201.230,00
U	COR	1.01.01.01.004.01	Fondo emolumenti accessori al Personale dirigente	93.187,99	0,00	93.187,99
U	COR	1.01.01.01.004.02	Fondo emolumenti accessori al Personale I - III livello	449.703,95	0,00	449.703,95
U	COR	1.01.01.01.004.03	Fondo emolumenti accessori al Personale IV - IX livello	1.418.633,27	0,00	1.418.633,27
U	COR	1.01.01.01.006.	Voci stipendiali corrisposte al personale a tempo determinato	66.502,00	0,00	66.502,00
U	COR	1.01.01.01.008.02	Fondo emolumenti accessori al Personale I - III livello TD	9.804,39	0,00	9.804,39
U	COR	1.01.01.01.008.03	Fondo emolumenti accessori al Personale IV - VIII livello TD	51.713,25	0,00	51.713,25
U	COR	1.01.01.02.002.	Buoni pasto	599.118,81	0,00	599.118,81
U	COR	1.01.01.02.999.01	Spese per Progetti/Convenzioni - Spese di personale	1.046.356,22	0,00	1.046.356,22
U	COR	1.01.01.02.999.02	Borse di studio, assegni di ricerca e corsi di dottorato	651.297,05	-0,02	651.297,03
U	COR	1.01.02.01.001.	Contributi obbligatori per il personale	1.527.182,42	-137.629,99	1.389.552,43
U	COR	1.01.02.01.999.	Altri contributi sociali effettivi n.a.c.	12,00	0,00	12,00
U	COR	1.02.01.01.001.	Imposta regionale sulle attività produttive (IRAP)	543.066,04	-48.862,10	494.203,94
U	COR	1.02.01.99.999.	Imposte, tasse e proventi assimilati a carico dell'ente n.a.c.	32.821,30	-4.954,69	27.866,61
U	COR	1.03.01.01.002.	Pubblicazioni	181.776,74	-1.864,99	179.911,75
U	COR	1.03.01.02.001.	Carta, cancelleria e stampati	63.835,23	-2.78,40	63.556,83
U	COR	1.03.01.02.002	Carburanti, combustibili e lubrificanti	15.877,19	-56,29	15.820,90
U	COR	1.03.01.02.004.	Vestitario	46.869,49	-0,30	46.869,19
U	COR	1.03.01.02.006	Materiale informatico	26.332,71	0,00	26.332,71
U	COR	1.03.01.02.008.	Strumenti tecnico-specialistici non sanitari	293.499,46	-1.737,88	291.761,58
U	COR	1.03.01.02.999.01	Spese per Progetti/Convenzioni - Beni e materiali di consumo	389.110,12	-3.551,45	385.558,67
U	COR	1.03.01.02.999.02	Altri beni e materiali di consumo n.a.c.	208.038,24	-9.991,32	198.046,92
U	COR	1.03.02.01.001.	Organi istituzionali dell'amministrazione - Indennità	89.544,15	-7.907,66	81.636,49
U	COR	1.03.02.01.002.	Organi istituzionali dell'amministrazione - Rimborsi	1.335,07	-470,42	864,65
U	COR	1.03.02.01.008.01	Trattamento fondamentale, di posizione, di risultato del Direttore Generale	49.936,65	0,00	49.936,65
U	COR	1.03.02.01.008.02	Operatività degli uffici della Direzione Generale	2.007,74	-1.355,74	652,00
U	COR	1.03.02.02.002.01	Spese per Progetti/Convenzioni - Indennità di missione e di trasferta	87.910,12	-5.425,62	82.484,50
U	COR	1.03.02.02.002.02	Indennità di missione e di trasferta	59.358,56	-33.079,20	26.279,36
U	COR	1.03.02.02.003.	Servizi per attività di rappresentanza	264,00	0,00	264,00
U	COR	1.03.02.02.005.	Organizzazione manifestazioni e convegni	4.219,80	-900,00	3.319,80
U	COR	1.03.02.02.999.	Altre spese di rappresentanza, relazioni pubbliche, convegni e mostre, pubblicità n.a.c	68.081,65	-3.992,02	64.089,63
U	COR	1.03.02.04.004.01	Formazione e aggiornamento del Personale obbligatori	14.241,00	-3.600,00	10.641,00
U	COR	1.03.02.04.004.02	Formazione e aggiornamento del Personale assoggettati a norme di contenimento	160.871,49	-131,98	160.739,51
U	COR	1.03.02.05.001.	Telefonia fissa	61.376,72	0,00	61.376,72
U	COR	1.03.02.05.004.	Energia elettrica	8.318,86	-27,03	8.291,83
U	COR	1.03.02.05.005.	Acqua	4.328,44	-15,42	4.313,02
U	COR	1.03.02.05.006.	Gas	50.883,07	-4.725,91	46.157,16
U	COR	1.03.02.05.999.01	Canoni per collegamenti telematici e internet	268.480,96	-9.835,39	258.645,57
U	COR	1.03.02.07.001.	Locazione di beni immobili	1.519.161,44	-5.085,19	1.514.076,25
U	COR	1.03.02.07.004.	Noleggi di hardware	102.148,74	-14.065,15	88.083,59
U	COR	1.03.02.07.006.	Licenze d'uso per software	646.393,65	-0,22	646.393,43
U	COR	1.03.02.07.999.01	Allestimento e manutenzione di osservatori e siti delle reti	273.398,00	-17.437,75	255.960,25
U	COR	1.03.02.09.001	Manutenzione ordinaria e riparazioni di mezzi di trasporto ad uso civile, di sicurezza e ordine pubblico	211.073,00	-45.344,18	165.728,82
U	COR	1.03.02.09.004.	Manutenzione ordinaria e riparazioni di impianti e macchinari	604.330,27	-15.820,56	588.509,71
U	COR	1.03.02.09.008.	Manutenzione ordinaria e riparazioni di beni immobili	298.022,92	-58.189,36	239.833,56
U	COR	1.03.02.10.001.	Incarichi libero professionali di studi, ricerca e consulenza	116.207,72	-15.510,28	100.697,44
U	COR	1.03.02.11.001	Interpretariato e traduzioni	13.908,24	0,00	13.908,24
U	COR	1.03.02.11.009	Prestazioni tecnico-scientifiche a fini di ricerca	9.500,00	0,00	9.500,00





## ISTITUTO NAZIONALE DI GEOFISICA E VULCANOLOGIA

U	COR	1.03.02.11.010	Deposito, mantenimento e tutela dei brevetti	1.500,00	-70,00	1.430,00
U	COR	1.03.02.11.999	Altre prestazioni professionali e specialistiche n.a.c.	98.735,34	-6.716,64	92.018,70
U	COR	1.03.02.13.001	Servizi di sorveglianza e custodia	8.701,98	0,00	8.701,98
U	COR	1.03.02.13.002	Servizi di pulizia e lavanderia	21.160,33	-19,30	21.141,03
U	COR	1.03.02.13.003	Trasporti, traslochi e facchinaggio	52.170,40	0,00	52.170,40
U	COR	1.03.02.13.004	Stampa e rilegatura	15.648,47	0,00	15.648,47
U	COR	1.03.02.13.005	Servizi ausiliari a beneficio del personale	144.999,92	0,00	144.999,92
U	COR	1.03.02.13.999.01	Servizi Integrati	419.914,95	-7.795,46	412.119,49
U	COR	1.03.02.14.002	Servizio mense personale civile	107.860,07	-6,37	107.853,70
U	COR	1.03.02.16.002	Spese postali	16.027,23	0,00	16.027,23
U	COR	1.03.02.17.001	Commissioni per servizi finanziari	9,75	0,00	9,75
U	COR	1.03.02.18.001	Spese per accertamenti sanitari resi necessari dall'attività lavorativa	132.950,80	0,00	132.950,80
U	COR	1.03.02.99.005	Spese per commissioni e comitati dell'Ente	3.156,92	-27,80	3.129,12
U	COR	1.03.02.99.999.01	Spese per Progetti/Convenzioni - Altre spese	6.012.641,71	-92.166,93	5.920.474,78
U	COR	1.03.02.99.999.02	Altri servizi diversi n.a.c.	125.525,95	-1.143,72	124.382,23
U	COR	1.04.01.01.999	Trasferimenti correnti a altre Amministrazioni Centrali n.a.c.	62.384,06	0,00	62.384,06
U	COR	1.04.02.01.002	Liquidazioni per fine rapporto di lavoro	3.981.693,29	-56.565,86	3.925.127,43
U	COR	1.07.06.99.999	Altri interessi passivi ad altri soggetti	12.276,42	0,00	12.276,42
U	COR	1.10.04.01.999	Altri premi di assicurazione contro i danni	77.170,53	-242,00	76.928,53
U	COR	1.10.99.99.999	Altre spese correnti n.a.c.	4,80	0,00	4,80
U	IMM	2.02.01.03.999	Mobili e arredi n.a.c.	67.000,00	0,00	67.000,00
U	IMM	2.02.01.05.001	Attrezzature scientifiche	281.355,18	-96,38	281.258,80
U	IMM	2.02.01.07.999	Hardware n.a.c.	390.170,36	-986,74	389.183,62
U	IMM	2.02.01.09.002	Fabbricati ad uso commerciale e istituzionale	2.476.723,38	0,00	2.476.723,38
U	IMM	2.02.01.99.001	Materiale bibliografico	9.672,66	-783,22	8.889,44
U	IMM	2.02.01.99.999.01	Spese per Progetti/Convenzioni - Materiale inventariabile	17.772.721,19	-171.662,63	17.601.058,56
U	IMM	2.02.01.99.999.02	Acquisti di impianti, attrezzature e macchinari	1.697.761,83	-2.321,09	1.695.440,74
U	PDG	7.01.01.02.001	Versamento delle ritenute per scissione contabile IVA (split payment)	433.717,31	0,00	433.717,31
U	PDG	7.01.02.01.001	Versamenti di ritenute erariali su Redditi da lavoro dipendente riscosse per conto terzi	1.612.438,63	0,00	1.612.438,63
U	PDG	7.01.02.02.001	Versamenti di ritenute previdenziali e assistenziali su Redditi da lavoro dipendente riscosse per conto terzi	606.321,54	0,00	606.321,54
U	PDG	7.01.02.99.999	Altri versamenti di ritenute al personale dipendente per conto di terzi	44.129,56	0,00	44.129,56
U	PDG	7.01.03.01.001	Versamenti di ritenute erariali su Redditi da lavoro autonomo per conto terzi	3.118,20	0,00	3.118,20
U	PDG	7.01.99.99.999.01	Altre partite di giro	676.328,23	0,00	676.328,23
U	PDG	7.02.04.01.001	Costituzione di depositi cauzionali o contrattuali presso terzi	153.313,32	0,00	153.313,32
U	PDG	7.02.99.99.999.01	Concessioni di prestiti e anticipazioni a breve termine	164,91	0,00	164,91
			<b>Totale</b>	<b>50.599.508,45</b>	<b>-1.160.477,66</b>	<b>49.439.030,79</b>

Il presente decreto verrà sottoposto all'esame del Consiglio di Amministrazione, per la prescritta ratifica, nella prossima seduta utile.

**IL PRESIDENTE**

Carlo Doglioni / ArubaPEC S.p.A.

Documento firmato digitalmente  
(ai sensi del D.Lgs 07/03/2005 n. 82 e s.m.i.)

Allegato A al verbale n.20 del 1 aprile 2022

Istituto Nazionale di Geofisica e Vulcanologia  
Collegio dei Revisori dei Conti

**Nota illustrativa per il riaccertamento al 31 dicembre 2021  
dei residui attivi e passivi al 1 gennaio 2021**

Gli Uffici amministrativi hanno provveduto a svolgere un'attività di ricognizione dei residui attivi e passivi provenienti dagli esercizi precedenti, al fine di valutarne, nel rispetto del principio di prudenza, la necessità di mantenerli in bilancio.

Come previsto dall'art.33 del Regolamento di amministrazione, contabilità e finanza dell'INGV nel "Rendiconto finanziario gestionale Esercizio 2021 – Gestione dei residui" è riportata la situazione dei residui attivi e passivi provenienti dagli esercizi precedenti, che evidenzia le variazioni intervenute nel corso dell'esercizio.

Nel corso dell'esercizio 2021 sono state effettuate variazioni in riduzione di residui attivi per complessivi € 98.929,36 e variazioni in riduzione di residui passivi per € 1.160.477,66. Tali variazioni sono dovute in particolare a rideterminazione/annullamento del credito o del debito o ad arrotondamenti degli importi in fase di incasso o pagamento. In conseguenza di quanto sopra il Collegio prende atto dei valori riportati nella tabella seguente:

E	Natura	Cap.	Descrizione	Residui iniziali	Variazioni	Residui finali
E	COR	2.01.01.01.001.02	Contributi da Ministeri per Progetti/Convenzioni	28.615.725,50	-13.545,56	28.602.179,94
E	COR	2.01.01.01.003.01	Contributi da Presidenza del Consiglio per Progetti/Convenzioni	24.803.458,00	0,00	24.803.458,00
E	COR	2.01.01.01.013.01	Contributi da Enti di Ricerca per Progetti/Convenzioni	663.156,34	-40.000,00	623.156,34
E	COR	2.01.01.02.008.01	Contributi da Università per Progetti/Convenzioni	45.752,00	-1.520,00	44.232,00
E	COR	2.01.01.02.999.01	Contributi da Regioni e Enti locali per Progetti/Convenzioni	984.135,97	-6.710,00	977.425,97
E	COR	2.01.03.02.999.01	Contributi da altri soggetti per Progetti/Convenzioni	533.453,49	-14.995,00	518.458,49
E	COR	2.01.05.01.001.01	Contributi da Unione Europea per Progetti/Convenzioni	199.121,81	-3.202,18	195.919,63
E	COR	2.01.05.01.999.	Altri trasferimenti correnti dall'Unione Europea	16.655,51	0,00	16.655,51
E	COR	3.01.01.01.999.	Proventi da vendita di beni n.a.c.	454,57	0,00	454,57
E	COR	3.01.02.01.999.	Proventi da servizi n.a.c.	25.400,00	0,00	25.400,00
E	COR	3.01.03.02.002.	Noleggi e locazioni di altri beni immobili	26.362,55	0,00	26.362,55
E	COR	3.05.02.03.008.	Entrate da rimborsi, recuperi e restituzioni di somme non dovute o incassate in eccesso dal Resto del mondo	39.134,42	-16.851,18	22.283,24
E	PDG	9.01.01.02.001	Ritenute per scissione contabile IVA (split payment)	489,77	0,00	489,77
E	PDG	9.01.02.01.001.	Ritenute erariali su redditi da lavoro dipendente per conto terzi	669,69	0,00	669,69
E	PDG	9.01.02.99.999	Altre ritenute al personale dipendente per conto di terzi	117,32	0,00	117,32
E	PDG	9.01.03.01.001	Ritenute erariali su redditi da lavoro autonomo per conto terzi	396,78	0,00	396,78
E	PDG	9.01.99.03.001.	Rimborso di fondi economici e carte aziendali	43.900,00	0,00	43.900,00

E	PDG	9.01.99.99.999.01	Altre entrate per partite di giro	236.274,22	0,00	236.274,22
E	PDG	9.01.99.99.999.02	Recupero anticipi di missione	9.723,44	-105,44	9.618,00
E	PDG	9.02.04.02.001.	Restituzione di depositi cauzionali o contrattuali presso terzi	10.062,26	-2.000,00	8.062,26
E	PDG	9.02.05.01.001.01	Trattenute IVA su fatturazione attiva	97.599,30	0,00	97.599,30
E	PDG	9.02.99.99.999.	Altre entrate per conto terzi	178.127,85	0,00	178.127,85
<b>Totali</b>				<b>56.530.170,79</b>	<b>-98.929,36</b>	<b>56.431.241,43</b>

U	Natura	Cap.	Descrizione	Residui iniziali	Variazioni	Residui finali
U	COR	1.01.01.01.001.	Arretrati per anni precedenti corrisposti al personale a tempo indeterminato	70.742,07	0,00	70.742,07
U	COR	1.01.01.01.002.	Voci stipendiali corrisposte al personale a tempo indeterminato	569.257,01	-368.027,01	201.230,00
U	COR	1.01.01.01.004.01	Fondo emolumenti accessori al Personale dirigente	93.187,99	0,00	93.187,99
U	COR	1.01.01.01.004.02	Fondo emolumenti accessori al Personale I - III livello	449.703,95	0,00	449.703,95
U	COR	1.01.01.01.004.03	Fondo emolumenti accessori al Personale IV - IX livello	1.418.633,27	0,00	1.418.633,27
U	COR	1.01.01.01.006.	Voci stipendiali corrisposte al personale a tempo determinato	66.502,00	0,00	66.502,00
U	COR	1.01.01.01.008.02	Fondo emolumenti accessori al Personale I - III livello TD	9.804,39	0,00	9.804,39
U	COR	1.01.01.01.008.03	Fondo emolumenti accessori al Personale IV - VIII livello TD	51.713,25	0,00	51.713,25
U	COR	1.01.01.02.002.	Buoni pasto	599.118,81	0,00	599.118,81
U	COR	1.01.01.02.999.01	Spese per Progetti/Convenzioni - Spese di personale	1.046.356,22	0,00	1.046.356,22
U	COR	1.01.01.02.999.02	Borse di studio, assegni di ricerca e corsi di dottorato	651.297,07	-0,02	651.297,05
U	COR	1.01.02.01.001.	Contributi obbligatori per il personale	1.527.182,42	-137.629,99	1.389.552,43
U	COR	1.01.02.01.999.	Altri contributi sociali effettivi n.a.c.	12,00	0,00	12,00
U	COR	1.02.01.01.001.	Imposta regionale sulle attività produttive (IRAP)	543.066,04	-48.862,10	494.203,94
U	COR	1.02.01.99.999.	Imposte, tasse e proventi assimilati a carico dell'ente n.a.c.	32.821,30	-4.954,69	27.866,61
U	COR	1.03.01.01.002.	Publicazioni	181.776,74	-1.864,99	179.911,75
U	COR	1.03.01.02.001.	Carta, cancelleria e stampati	63.835,23	-278,40	63.556,83
U	COR	1.03.01.02.002	Carburanti, combustibili e lubrificanti	15.877,19	-56,29	15.820,90
U	COR	1.03.01.02.004.	Vestituario	46.869,49	-0,30	46.869,19
U	COR	1.03.01.02.006	Materiale informatico	26.332,71	0,00	26.332,71
U	COR	1.03.01.02.008.	Strumenti tecnico-specialistici non sanitari	293.499,46	-1.737,88	291.761,58
U	COR	1.03.01.02.999.01	Spese per Progetti/Convenzioni - Beni e materiali di consumo	389.110,12	-3.551,45	385.558,67
U	COR	1.03.01.02.999.02	Altri beni e materiali di consumo n.a.c.	208.038,24	-9.991,32	198.046,92
U	COR	1.03.02.01.001.	Organi istituzionali dell'amministrazione - Indennità	89.544,15	-7.907,66	81.636,49
U	COR	1.03.02.01.002.	Organi istituzionali dell'amministrazione - Rimborsi	1.335,07	-470,42	864,65
U	COR	1.03.02.01.008.01	Trattamento fondamentale, di posizione, di risultato del Direttore Generale	49.936,65	0,00	49.936,65

U	COR	1.03.02.01.008.02	Operatività degli uffici della Direzione Generale	2.007,74	-1.355,74	652,00
U	COR	1.03.02.02.002.01	Spese per Progetti/Convenzioni - Indennità di missione e di trasferta	87.910,12	-5.425,62	82.484,50
U	COR	1.03.02.02.002.02	Indennità di missione e di trasferta	59.358,56	-33.079,20	26.279,36
U	COR	1.03.02.02.003.	Servizi per attività di rappresentanza	264,00	0,00	264,00
U	COR	1.03.02.02.005.	Organizzazione manifestazioni e convegni	4.219,80	-900,00	3.319,80
U	COR	1.03.02.02.999.	Altre spese di rappresentanza, relazioni pubbliche, convegni e mostre, pubblicità n.a.c	68.081,65	-3.992,02	64.089,63
U	COR	1.03.02.04.004.01	Formazione e aggiornamento del Personale obbligatori	14.241,00	-3.600,00	10.641,00
U	COR	1.03.02.04.004.02	Formazione e aggiornamento del Personale assoggettati a norme di contenimento	160.871,49	-131,98	160.739,51
U	COR	1.03.02.05.001.	Telefonia fissa	61.376,72	0,00	61.376,72
U	COR	1.03.02.05.004.	Energia elettrica	8.318,86	-27,03	8.291,83
U	COR	1.03.02.05.005.	Acqua	4.328,44	-15,42	4.313,02
U	COR	1.03.02.05.006.	Gas	50.883,07	-4.725,91	46.157,16
U	COR	1.03.02.05.999.01	Canoni per collegamenti telematici e internet	268.480,96	-9.835,39	258.645,57
U	COR	1.03.02.07.001.	Locazione di beni immobili	1.519.161,44	-5.085,19	1.514.076,25
U	COR	1.03.02.07.004.	Noleggi di hardware	102.148,74	-14.065,15	88.083,59
U	COR	1.03.02.07.006.	Licenze d'uso per software	646.393,65	-0,22	646.393,43
U	COR	1.03.02.07.999.01	Allestimento e manutenzione di osservatori e siti delle reti	273.398,00	-17.437,75	255.960,25
U	COR	1.03.02.09.001	Manutenzione ordinaria e riparazioni di mezzi di trasporto ad uso civile, di sicurezza e ordine pubblico	211.073,00	-45.344,18	165.728,82
U	COR	1.03.02.09.004.	Manutenzione ordinaria e riparazioni di impianti e macchinari	604.330,27	-15.820,56	588.509,71
U	COR	1.03.02.09.008.	Manutenzione ordinaria e riparazioni di beni immobili	298.022,92	-58.189,36	239.833,56
U	COR	1.03.02.10.001.	Incarichi libero professionali di studi, ricerca e consulenza	116.207,72	-15.510,28	100.697,44
U	COR	1.03.02.11.001	Interpretariato e traduzioni	13.908,24	0,00	13.908,24
U	COR	1.03.02.11.009	Prestazioni tecnico-scientifiche a fini di ricerca	9.500,00	0,00	9.500,00
U	COR	1.03.02.11.010	Deposito, mantenimento e tutela dei brevetti	1.500,00	-70,00	1.430,00
U	COR	1.03.02.11.999.	Altre prestazioni professionali e specialistiche n.a.c.	98.735,34	-6.716,64	92.018,70
U	COR	1.03.02.13.001.	Servizi di sorveglianza e custodia	8.701,98	0,00	8.701,98
U	COR	1.03.02.13.002.	Servizi di pulizia e lavanderia	21.160,33	-19,30	21.141,03
U	COR	1.03.02.13.003.	Trasporti, traslochi e facchinaggio	52.170,40	0,00	52.170,40
U	COR	1.03.02.13.004.	Stampa e rilegatura	15.648,47	0,00	15.648,47
U	COR	1.03.02.13.005.	Servizi ausiliari a beneficio del personale	144.999,92	0,00	144.999,92
U	COR	1.03.02.13.999.01	Servizi Integrati	419.914,95	-7.795,46	412.119,49
U	COR	1.03.02.14.002.	Servizio mense personale civile	107.860,07	-6,37	107.853,70
U	COR	1.03.02.16.002.	Spese postali	16.027,23	0,00	16.027,23
U	COR	1.03.02.17.001.	Commissioni per servizi finanziari	9,75	0,00	9,75

U	COR	1.03.02.18.001.	Spese per accertamenti sanitari resi necessari dall'attività lavorativa	132.950,80	0,00	132.950,80
U	COR	1.03.02.99.005.	Spese per commissioni e comitati dell'Ente	3.156,92	-27,80	3.129,12
U	COR	1.03.02.99.999.01	Spese per Progetti/Convenzioni - Altre spese	6.012.641,71	-92.166,93	5.920.474,78
U	COR	1.03.02.99.999.02	Altri servizi diversi n.a.c.	125.525,95	-1.143,72	124.382,23
U	COR	1.04.01.01.999.	Trasferimenti correnti a altre Amministrazioni Centrali n.a.c.	62.384,06	0,00	62.384,06
U	COR	1.04.02.01.002.	Liquidazioni per fine rapporto di lavoro	3.981.693,29	-56.565,86	3.925.127,43
U	COR	1.07.06.99.999.	Altri interessi passivi ad altri soggetti	12.276,42	0,00	12.276,42
U	COR	1.10.04.01.999.	Altri premi di assicurazione contro i danni	77.170,53	-242,00	76.928,53
U	COR	1.10.99.99.999.	Altre spese correnti n.a.c.	4,80	0,00	4,80
U	IMM	2.02.01.03.999.	Mobili e arredi n.a.c.	67.000,00	0,00	67.000,00
U	IMM	2.02.01.05.001.	Attrezzature scientifiche	281.355,18	-96,38	281.258,80
U	IMM	2.02.01.07.999.	Hardware n.a.c.	390.170,36	-986,74	389.183,62
U	IMM	2.02.01.09.002.	Fabbricati ad uso commerciale e istituzionale	2.476.723,38	0,00	2.476.723,38
U	IMM	2.02.01.99.001.	Materiale bibliografico	9.672,66	-783,22	8.889,44
U	IMM	2.02.01.99.999.01	Spese per Progetti/Convenzioni - Materiale inventariabile	17.772.721,19	-171.662,63	17.601.058,56
U	IMM	2.02.01.99.999.02	Acquisti di impianti, attrezzature e macchinari	1.697.761,83	-2.321,09	1.695.440,74
U	PDG	7.01.01.02.001.	Versamento delle ritenute per scissione contabile IVA (split payment)	433.717,31	0,00	433.717,31
U	PDG	7.01.02.01.001.	Versamenti di ritenute erariali su Redditi da lavoro dipendente riscosse per conto terzi	1.612.438,63	0,00	1.612.438,63
U	PDG	7.01.02.02.001.	Versamenti di ritenute previdenziali e assistenziali su Redditi da lavoro dipendente riscosse per conto terzi	606.321,54	0,00	606.321,54
U	PDG	7.01.02.99.999.	Altri versamenti di ritenute al personale dipendente per conto di terzi	44.129,56	0,00	44.129,56
U	PDG	7.01.03.01.001	Versamenti di ritenute erariali su Redditi da lavoro autonomo per conto terzi	3.118,20	0,00	3.118,20
U	PDG	7.01.99.99.999.01	Altre partite di giro	676.328,23	0,00	676.328,23
U	PDG	7.02.04.01.001.	Costituzione di depositi cauzionali o contrattuali presso terzi	153.313,32	0,00	153.313,32
U	PDG	7.02.99.99.999.01	Concessioni di prestiti e anticipazioni a breve termine	164,91	0,00	164,91
			<b>Totale</b>	<b>50.599.508,45</b>	<b>-1.160.477,66</b>	<b>49.439.030,79</b>

In particolare, le variazioni ai residui attivi effettuate nel corso dell'esercizio sono state determinate da minori rendicontazioni, stralci effettuati in fase di audit del progetto, rimodulazioni di condizioni contrattuali, errori di lavorazione delle reversali di incasso, come dettagliate nei decreti di accertamento e riaccertamento emanati dai responsabili di C.R.A..

Di seguito è riportato il dettaglio degli importi più rilevanti:

Anno	N. Acc.	Capitolo	Controparte	Importo	variazione
2017	1020	2.01.01.01.013.01	ISTITUTO NAZIONALE DI FISICA N	40.000,00	-40.000,00
2017	2165	3.05.02.03.008.	CREA	16.851,18	-16.851,18
2016	368	2.01.03.02.999.01	European Space Research and Te	14.995,00	-14.995,00

2019	8473	2.01.01.01.001.02	MINISTERO AFFARI ESTERI	13.545,56	-13.545,56
2020	5300	2.01.01.02.999.01	PC REGIONE LAZIO	6.710,00	-6.710,00
2018	7639	2.01.05.01.001.01	COMMISSIONE EUROPEA-BRUXELLES	3.202,18	-3.202,18
2014	1264	9.02.04.02.001.	NET.COM SRL	2.000,00	-2.000,00
2020	6870	2.01.01.02.008.01	CNR - Consiglio Nazionale dell	1.520,00	-1.520,00

In relazione ai residui passivi, le variazioni sono principalmente dovute a rimodulazioni o annullamenti di contratti in essere.

Ai residui degli esercizi precedenti rimasti da incassare/pagare si sommano gli accertamenti e gli impegni di competenza dell'esercizio risultanti al 31/12/2021, che costituiscono i residui iniziali dell'esercizio 2022, che saranno riportati nelle tabelle allegate al Rendiconto Generale dell'esercizio finanziario 2021 e di seguito sintetizzati per capitolo:

E	Natura	Cap.	Descrizione	Residui iniziali
E	COR	2.01.01.01.001.01	Contributi da Ministeri per il funzionamento	1.007.975,18
E	COR	2.01.01.01.001.02	Contributi da Ministeri per Progetti/Convenzioni	32.831.459,07
E	COR	2.01.01.01.003.01	Contributi da Presidenza del Consiglio per Progetti/Convenzioni	27.591.467,00
E	COR	2.01.01.01.013.01	Contributi da Enti di Ricerca per Progetti/Convenzioni	1.907.295,88
E	COR	2.01.01.02.008.01	Contributi da Università per Progetti/Convenzioni	84.098,00
E	COR	2.01.01.02.999.01	Contributi da Regioni e Enti locali per Progetti/Convenzioni	3.233.582,57
E	COR	2.01.03.02.999.01	Contributi da altri soggetti per Progetti/Convenzioni	342.892,64
E	COR	2.01.05.01.001.01	Contributi da Unione Europea per Progetti/Convenzioni	204.065,92
E	COR	3.01.01.01.999.	Proventi da vendita di beni n.a.c.	454,57
E	COR	3.01.02.01.999.	Proventi da servizi n.a.c.	35.850,00
E	COR	3.01.03.02.002.	Noleggi e locazioni di altri beni immobili	11.012,63
E	COR	3.05.02.03.008.	Entrate da rimborsi, recuperi e restituzioni di somme non dovute o incassate in eccesso dal Resto del mondo	297,68
E	PDG	9.01.99.03.001.	Rimborso di fondi economici e carte aziendali	1.000,00
E	PDG	9.01.99.99.999.01	Altre entrate per partite di giro	114.890,87
E	PDG	9.01.99.99.999.02	Recupero anticipi di missione	32.299,17
E	PDG	9.02.04.02.001.	Restituzione di depositi cauzionali o contrattuali presso terzi	8.062,26
E	PDG	9.02.05.01.001.01	Trattenute IVA su fatturazione attiva	87.119,38
E	PDG	9.02.99.99.999.	Altre entrate per conto terzi	214.189,97
				<b>67.708.012,79</b>
U	Natura	Cap.	Descrizione	Residui iniziali
U	COR	1.01.01.01.002.	Voci stipendiali corrisposte al personale a tempo indeterminato	256.966,01
U	COR	1.01.01.01.004.01	Fondo emolumenti accessori al Personale dirigente	115.992,99
U	COR	1.01.01.01.004.02	Fondo emolumenti accessori al Personale I - III livello	800.110,19
U	COR	1.01.01.01.004.03	Fondo emolumenti accessori al Personale IV - IX livello	1.933.468,34
U	COR	1.01.01.01.006.	Voci stipendiali corrisposte al personale a tempo determinato	156.537,78
U	COR	1.01.01.01.008.02	Fondo emolumenti accessori al Personale I - III livello TD	9.804,39
U	COR	1.01.01.01.008.03	Fondo emolumenti accessori al Personale IV - VIII livello TD	51.713,25
U	COR	1.01.01.02.002.	Buoni pasto	680.484,60
U	COR	1.01.01.02.999.01	Spese per Progetti/Convenzioni - Spese di personale	1.137.501,36
U	COR	1.01.01.02.999.02	Borse di studio, assegni di ricerca e corsi di dottorato	785.201,25
U	COR	1.01.02.01.001.	Contributi obbligatori per il personale	1.476.006,74
U	COR	1.01.02.01.999.	Altri contributi sociali effettivi n.a.c.	12,00
U	COR	1.02.01.01.001.	Imposta regionale sulle attività produttive (IRAP)	523.791,07
U	COR	1.02.01.99.999.	Imposte, tasse e proventi assimilati a carico dell'ente n.a.c.	62.202,38



U	COR	1.03.01.01.001.	Giornali e riviste	1.000,00
U	COR	1.03.01.01.002.	Publicazioni	120.838,08
U	COR	1.03.01.02.001.	Carta, cancelleria e stampati	75.329,73
U	COR	1.03.01.02.002.	Carburanti, combustibili e lubrificanti	19.701,29
U	COR	1.03.01.02.004.	Vestiaro	178.840,58
U	COR	1.03.01.02.006.	Materiale informatico	12.933,60
U	COR	1.03.01.02.008.	Strumenti tecnico-specialistici non sanitari	262.268,94
U	COR	1.03.01.02.999.01	Spese per Progetti/Convenzioni - Beni e materiali di consumo	1.669.719,79
U	COR	1.03.01.02.999.02	Altri beni e materiali di consumo n.a.c.	206.265,40
U	COR	1.03.02.01.001.	Organi istituzionali dell'amministrazione - Indennità	90.652,66
U	COR	1.03.02.01.002.	Organi istituzionali dell'amministrazione - Rimborsi	5.358,84
U	COR	1.03.02.01.008.01	Trattamento fondamentale, di posizione, di risultato del Direttore Generale	49.960,42
U	COR	1.03.02.01.008.02	Operatività degli uffici della Direzione Generale	652,00
U	COR	1.03.02.02.002.01	Spese per Progetti/Convenzioni - Indennità di missione e di trasferta	112.226,45
U	COR	1.03.02.02.002.02	Indennità di missione e di trasferta	79.614,40
U	COR	1.03.02.02.003.	Servizi per attività di rappresentanza	264,00
U	COR	1.03.02.02.005.	Organizzazione manifestazioni e convegni	64.197,65
U	COR	1.03.02.02.999.	Altre spese di rappresentanza, relazioni pubbliche, convegni e mostre, pubblicità n.a.c	140.177,10
U	COR	1.03.02.04.004.01	Formazione e aggiornamento del Personale obbligatori	38.500,48
U	COR	1.03.02.04.004.02	Formazione e aggiornamento del Personale assoggettati a norme di contenimento	132.189,44
U	COR	1.03.02.05.001.	Telefonia fissa	68.747,67
U	COR	1.03.02.05.002.	Telefonia mobile	60.000,00
U	COR	1.03.02.05.004.	Energia elettrica	10.246,74
U	COR	1.03.02.05.005.	Acqua	3.591,63
U	COR	1.03.02.05.006.	Gas	54.400,04
U	COR	1.03.02.05.999.01	Canoni per collegamenti telematici e internet	240.970,62
U	COR	1.03.02.07.001.	Locazione di beni immobili	1.741.428,34
U	COR	1.03.02.07.004.	Noleggi di hardware	37.866,92
U	COR	1.03.02.07.006.	Licenze d'uso per software	543.950,65
U	COR	1.03.02.07.999.01	Allestimento e manutenzione di osservatori e siti delle reti	362.004,52
U	COR	1.03.02.09.001	Manutenzione ordinaria e riparazioni di mezzi di trasporto ad uso civile, di sicurezza e ordine pubblico	385.301,84
U	COR	1.03.02.09.004.	Manutenzione ordinaria e riparazioni di impianti e macchinari	995.999,67
U	COR	1.03.02.09.008.	Manutenzione ordinaria e riparazioni di beni immobili	1.029.804,68
U	COR	1.03.02.10.001.	Incarichi libero professionali di studi, ricerca e consulenza	71.225,72
U	COR	1.03.02.11.001	Interpretariato e traduzioni	4.548,96
U	COR	1.03.02.11.009	Prestazioni tecnico-scientifiche a fini di ricerca	34.640,46
U	COR	1.03.02.11.010	Deposito, mantenimento e tutela dei brevetti	1.800,00
U	COR	1.03.02.11.999.	Altre prestazioni professionali e specialistiche n.a.c.	335.775,08
U	COR	1.03.02.13.001.	Servizi di sorveglianza e custodia	8.701,98
U	COR	1.03.02.13.002.	Servizi di pulizia e lavanderia	30.792,71
U	COR	1.03.02.13.003.	Trasporti, traslochi e facchinaggio	28.602,97
U	COR	1.03.02.13.004.	Stampa e rilegatura	6.475,22
U	COR	1.03.02.13.005.	Servizi ausiliari a beneficio del personale	313.644,73
U	COR	1.03.02.13.999.01	Servizi Integrati	260.588,29
U	COR	1.03.02.14.002.	Servizio mense personale civile	61.805,08
U	COR	1.03.02.16.002.	Spese postali	32.383,75
U	COR	1.03.02.17.001.	Commissioni per servizi finanziari	9,75
U	COR	1.03.02.18.001.	Spese per accertamenti sanitari resi necessari dall'attività lavorativa	107.827,04
U	COR	1.03.02.99.005.	Spese per commissioni e comitati dell'Ente	24.465,66
U	COR	1.03.02.99.999.01	Spese per Progetti/Convenzioni - Altre spese	7.195.102,13
U	COR	1.03.02.99.999.02	Altri servizi diversi n.a.c.	164.015,52
U	COR	1.04.01.01.999.	Trasferimenti correnti a altre Amministrazioni Centrali n.a.c.	87.885,06

U	COR	1.04.02.01.002.	Liquidazioni per fine rapporto di lavoro	6.167.324,02
U	COR	1.07.06.99.999.	Altri interessi passivi ad altri soggetti	6.116,42
U	COR	1.10.04.01.999.	Altri premi di assicurazione contro i danni	77.082,91
U	IMM	2.02.01.03.999.	Mobili e arredi n.a.c.	75.059,52
U	IMM	2.02.01.05.001.	Attrezzature scientifiche	216.785,81
U	IMM	2.02.01.07.999.	Hardware n.a.c.	122.225,85
U	IMM	2.02.01.09.002.	Fabbricati ad uso commerciale e istituzionale	1.125.488,07
U	IMM	2.02.01.99.001.	Materiale bibliografico	1.234,91
U	IMM	2.02.01.99.999.01	Spese per Progetti/Convenzioni - Materiale inventariabile	14.961.778,28
U	IMM	2.02.01.99.999.02	Acquisti di impianti, attrezzature e macchinari	1.926.602,77
U	PDG	7.01.01.02.001.	Versamento delle ritenute per scissione contabile IVA (split payment)	645.686,02
U	PDG	7.01.02.01.001.	Versamenti di ritenute erariali su Redditi da lavoro dipendente riscosse per conto terzi	1.909.481,36
U	PDG	7.01.02.02.001.	Versamenti di ritenute previdenziali e assistenziali su Redditi da lavoro dipendente riscosse per conto terzi	603.921,19
U	PDG	7.01.02.99.999.	Altri versamenti di ritenute al personale dipendente per conto di terzi	39.582,99
U	PDG	7.01.03.01.001	Versamenti di ritenute erariali su Redditi da lavoro autonomo per conto terzi	16.220,02
U	PDG	7.01.03.02.001	Versamenti di ritenute previdenziali e assistenziali su Redditi da lavoro autonomo per conto terzi	712,00
U	PDG	7.01.99.99.999.01	Altre partite di giro	18.108,44
U	PDG	7.02.04.01.001.	Costituzione di depositi cauzionali o contrattuali presso terzi	174.776,56
U	PDG	7.02.99.99.999.01	Concessioni di prestiti e anticipazioni a breve termine	3.594,38
				<b>53.646.868,15</b>

Il Collegio procede all'analisi dell'anzianità dei residui, di cui alle tabelle seguenti:

Anno Accertamento	Totali per anno
2007	600,00
2008	1.050,00
2009	750,00
2010	16.140,00
2011	18.150,00
2013	97.355,11
2014	155.544,07
2015	272.687,39
2016	306.806,93
2017	285.659,86
2018	156.144,03
2019	13.075.929,11
2020	27.610.011,44
2021	25.711.184,85
<b>Totale complessivo</b>	<b>67.708.012,79</b>

Anno Impegno	Totali per anno
2012	6.038,85
2013	800,02
2014	37.281,82
2015	197.618,05
2016	495.681,63
2017	747.183,02
2018	1.890.628,17
2019	3.269.276,26
2020	11.370.838,26
2021	35.631.522,07
<b>Totale complessivo</b>	<b>53.646.868,15</b>



Dall'esame della documentazione disponibile risultano residui attivi di dubbia esigibilità per € 686.023,82 di cui al sottostante dettaglio:

Num. Acc.	C.R.A.	Obiet./Funz.	Controparte	Desc. impegno/accertamento	Imp.Deliberato	GRADO DI ESIGIBILITA'
2281	1.04	707	Regione Siciliana	da incassare	188.550,00	Dubbio
2579	1.04	707	Eurobuilding S.P.A.	da incassare	30.554,07	Dubbio
523	1.06	499	CNR IAMC	importo totale	17.500,00	Dubbio
1479	1.06	628	ITW & LKW Geotermia Italia SpA	Pagamento attività svolta marzo-ottobre 2016 prolungamento convenzione	26.940,00	Dubbio
2292	1.06	628	ITW & LKW Geotermia Italia SpA	da incassare	29.060,00	Dubbio
1481	1.06	628	ITW & LKW Geotermia Italia SpA	Saldo convenzione del 15/3/2013 - n. prot. 3095	173.737,50	Dubbio
1480	1.06	628	ITW & LKW Geotermia Italia SpA	IVA	12.320,00	Dubbio
1482	1.06	628	ITW & LKW Geotermia Italia SpA	Saldo convenzione del 15/3/2013 - n. prot. 3095	38.222,25	Dubbio
1135	1.07	9999	DATASEL SRL	Progetto SIMON	1.050,00	Dubbio
792	1.07	9999	DATASEL SRL	Progetto SIMON	1.650,00	Dubbio
2427	1.07	9999	DATASEL SRL	Progetto SIMON	3.300,00	Dubbio
1134	1.07	633	DATASEL SRL	Progetto SIMON - Specifiche tecniche e operative stazione di controllo	5.000,00	Dubbio
2622	1.07	633	DATASEL SRL	da incassare	7.500,00	Dubbio
2426	1.07	633	DATASEL SRL	Progetto SIMON	15.000,00	Dubbio
608	1.07	9999	EUROBUILDING S.P.A.	MOSSAG -Consulenze come da preventivo	6.600,00	Dubbio
619	1.07	9999	EUROBUILDING S.P.A.	MOSSAG - Consulenze come da preventivo	6.600,00	Dubbio
675	1.07	9999	EUROBUILDING S.P.A.	MOSSAG - Consulenze come da preventivo	6.600,00	Dubbio
2576	1.07	689	EUROBUILDING S.P.A.	da incassare	100.000,00	Dubbio
3197	1.02	9999	Intini Angelo S.r.l.	Consulenza monitoraggio Vico Equense	1.980,00	Dubbio
3720	1.02	9999	Intini Angelo S.r.l.	contratto Intini S.p.a.-Ingv	660,00	Dubbio
3719	1.02	452	Intini Angelo S.r.l.	contratto Intini S.p.a.-Ingv	3.300,00	Dubbio
3196	1.02	452	Intini Angelo S.r.l.	Consulenza monitoraggio Vico Equense	9.900,00	Dubbio
				<b>Totale</b>	<b>686.023,82</b>	

Sulla base della documentazione fornita dagli uffici amministrativi e di quanto sopra esposto, il Collegio propone di disporre l'accantonamento dell'importo complessivo riportato nella tabella precedente sul fondo rischi, e di vincolare la corrispondente quota disponibile dell'avanzo di amministrazione.

Il Collegio si riserva, altresì, di verificare in sede di approvazione del rendiconto consuntivo l'eventuale ulteriore vincolo sulla quota disponibile dell'avanzo di amministrazione in ordine ai contenuti in essere a mezzo di comunicazione dell'ufficio legale preposto.

Stante quanto precede, il Collegio nell'invitare l'Ente a motivare dettagliatamente nei relativi atti il mantenimento ovvero l'eliminazione dei residui attivi e passivi dal bilancio dell'Ente, esprime parere favorevole al riaccertamento al 31 dicembre 2021 dei residui attivi e passivi al 1 gennaio 2021 con le raccomandazioni di cui sopra.

Roma, 01/04/2022

IL COLLEGIO DEI REVISORI DEI CONTI


Dott. Fabrizio MOCAVINI

  
\_\_\_\_\_

Dott. Francesco CIARDIELLO

  
\_\_\_\_\_

Dott.ssa Sara ROSSI

  
\_\_\_\_\_

# Situazione dei Residui Attivi Dettaglio

PAGINA BIANCA

E/U	Anno Imp./Acc.	Data Imp./Acc.	Num. Imp./Acc.	C.R.A.	Capitolo	Controparte	Imp.Deliberato
E	2007	31/12/2007	3385	1.01	9.02.04.02.001.	AUTOSTRADE S.P.A.	150,00
E	2007	31/12/2007	3387	1.01	9.02.04.02.001.	AUTOSTRADE S.P.A.	450,00
E	2008	22/10/2008	2727	1.01	9.02.04.02.001.	AUTOSTRADE S.P.A.	300,00
E	2008	22/10/2008	2730	1.01	9.02.04.02.001.	AUTOSTRADE S.P.A.	150,00
E	2008	22/10/2008	2731	1.01	9.02.04.02.001.	AUTOSTRADE S.P.A.	150,00
E	2008	31/12/2008	3475	1.01	9.02.04.02.001.	AUTOSTRADE S.P.A.	450,00
E	2009	31/12/2009	4308	1.01	9.02.04.02.001.	AUTOSTRADE S.P.A.	150,00
E	2009	31/12/2009	4309	1.01	9.02.04.02.001.	AUTOSTRADE S.P.A.	300,00
E	2009	31/12/2009	4310	1.01	9.02.04.02.001.	AUTOSTRADE S.P.A.	300,00
E	2010	21/9/2010	3196	1.01	2.01.03.02.999.01	Intini Angelo S.r.l.	9.900,00
E	2010	21/9/2010	3197	1.01	9.02.05.01.001.01	Intini Angelo S.r.l.	1.980,00
E	2010	30/11/2010	3719	1.01	2.01.03.02.999.01	Intini Angelo S.r.l.	3.300,00
E	2010	30/11/2010	3720	1.01	9.02.05.01.001.01	Intini Angelo S.r.l.	660,00
E	2010	31/12/2010	3912	1.01	9.02.04.02.001.	AUTOSTRADE S.P.A.	300,00
E	2011	22/4/2011	523	1.01	2.01.01.01.013.01	CNR IAMC	17.500,00
E	2011	31/12/2011	1961	1.01	9.02.04.02.001.	AUTOSTRADE S.P.A.	150,00
E	2011	31/12/2011	1962	1.01	9.02.04.02.001.	COMUNE DI MESSINA RISC.ICI	500,00
E	2013	7/5/2013	750	1.01	9.02.99.99.999.	REGIONE SICILIANA	5.663,84
E	2013	16/6/2013	1134	1.01	2.01.01.02.999.01	DATASEL SRL	5.000,00
E	2013	16/6/2013	1135	1.01	9.02.05.01.001.01	DATASEL SRL	1.050,00
E	2013	31/12/2013	2601	1.01	2.01.01.02.999.01	REGIONE SICILIA	78.141,27
E	2013	31/12/2013	2622	1.01	2.01.01.02.999.01	DATASEL SRL	7.500,00
E	2014	10/4/2014	792	1.01	9.02.05.01.001.01	DATASEL SRL	1.650,00
E	2014	18/12/2014	2426	1.01	2.01.01.02.999.01	DATASEL SRL	15.000,00
E	2014	18/12/2014	2427	1.01	9.02.05.01.001.01	DATASEL SRL	3.300,00
E	2014	31/12/2014	2532	1.01	9.02.04.02.001.	UNIONE DEI COMUNI MONTANI AMIA	540,00
E	2014	31/12/2014	2576	1.01	2.01.01.02.999.01	EUROBUILDING S.P.A.	100.000,00
E	2014	31/12/2014	2579	1.01	2.01.01.02.999.01	EUROBUILDING S.P.A.	30.554,07
E	2014	31/12/2014	2580	1.01	2.01.01.01.013.01	IREA-CNR/IST.RILEV.TO ELETTROM	4.500,00
E	2015	27/4/2015	608	1.01	9.02.05.01.001.01	EUROBUILDING S.P.A.	6.600,00
E	2015	29/4/2015	619	1.01	9.02.05.01.001.01	EUROBUILDING S.P.A.	6.600,00
E	2015	20/5/2015	675	1.01	9.02.05.01.001.01	EUROBUILDING S.P.A.	6.600,00
E	2015	31/12/2015	2281	1.01	2.01.01.02.999.01	REGIONE SICILIANA	188.550,00
E	2015	31/12/2015	2292	1.01	2.01.03.02.999.01	ITW & LKW Geotermia Italia SpA	134,39
E	2015	31/12/2015	2296	1.01	2.01.01.01.001.02	MINISTERO DELL'UNIVERSITA' E D	64.203,00
E	2016	28/1/2016	76	1.01	2.01.01.01.013.01	SCIENTIFIC COMMITTEE ON ANTART	458,00
E	2016	28/1/2016	79	1.01	9.02.05.01.001.01	UNIV. DEGLI STUDI DI PALERMO	2.640,00
E	2016	24/5/2016	480	1.01	3.01.01.01.999.	LE NOVE MUSE EDITRICE di GUERR	454,57
E	2016	17/11/2016	1479	1.01	2.01.03.02.999.01	ITW & LKW Geotermia Italia SpA	26.940,00
E	2016	17/11/2016	1480	1.01	9.02.05.01.001.01	ITW & LKW Geotermia Italia SpA	6.245,61
E	2016	17/11/2016	1481	1.01	2.01.03.02.999.01	ITW & LKW Geotermia Italia SpA	173.737,50
E	2016	17/11/2016	1482	1.01	9.02.05.01.001.01	ITW & LKW Geotermia Italia SpA	38.222,25
E	2016	31/12/2016	1764	1.01	9.02.04.02.001.	AGENZIA DEL DEMANIO - DIREZION	240,00
E	2016	31/12/2016	1793	1.01	2.01.01.01.001.02	MINISTERO DELL'UNIVERSITA' E D	57.869,00
E	2017	31/3/2017	460	1.01	3.01.03.02.002.	Vodafone Omnitel NV	11.012,63
E	2017	31/3/2017	461	1.01	9.02.05.01.001.01	Vodafone Omnitel NV	2.422,82
E	2017	31/12/2017	3632	1.01	9.02.04.02.001.	TELEPASS S.P.A.	3.150,00
E	2017	31/12/2017	3650	1.01	2.01.01.01.003.01	Presidenza Consiglio dei Minis	100.064,00

E	2017	31/12/2017	3653	1.01	2.01.01.02.999.01	Regione Liguria	3.138,43
E	2017	31/12/2017	3655	1.01	2.01.01.01.001.02	MINISTERO DELL'UNIVERSITA' E D	52.930,98
E	2017	31/12/2017	3656	1.01	2.01.01.01.001.02	MINISTERO DELL'UNIVERSITA' E D	92.941,00
E	2017	31/12/2017	3669	1.01	2.01.01.01.001.02	MINISTERO DELL'UNIVERSITA' E D	20.000,00
E	2018	9/2/2018	851	1.01	3.01.02.01.999.	EUROMATIC	5.225,00
E	2018	9/2/2018	852	1.01	9.02.05.01.001.01	EUROMATIC	1.149,50
E	2018	28/6/2018	3671	1.01	9.01.99.99.999.02	CHIARALUCE LAURO	600,00
E	2018	10/9/2018	4925	1.01	2.01.01.02.999.01	REGIONE SICILIA DIP. REGIONALE P.C.	82.831,20
E	2018	14/9/2018	5029	1.01	2.01.03.02.999.01	GLOBAL MAP SRL	2.500,00
E	2018	14/9/2018	5030	1.01	9.02.05.01.001.01	GLOBAL MAP SRL	550,00
E	2018	21/9/2018	5167	1.01	2.01.03.02.999.01	IDS Ingegneria dei Sistemi S.p	2.500,00
E	2018	21/9/2018	5168	1.01	9.02.05.01.001.01	IDS Ingegneria dei Sistemi S.p	550,00
E	2018	26/9/2018	5350	1.01	2.01.03.02.999.01	IXBLUE	3.500,00
E	2018	5/10/2018	5544	1.01	2.01.03.02.999.01	VILLA SIRENA SNC	571,08
E	2018	5/10/2018	5546	1.01	9.02.05.01.001.01	VILLA SIRENA SNC	125,64
E	2018	8/10/2018	5560	1.01	2.01.03.02.999.01	GEMELLI MENNELLA SNC	163,94
E	2018	8/10/2018	5561	1.01	9.02.05.01.001.01	GEMELLI MENNELLA SNC	36,06
E	2018	31/12/2018	7638	1.01	2.01.01.01.001.02	MINISTERO DELL'UNIVERSITA' E D	1.466,00
E	2018	31/12/2018	7660	1.01	2.01.01.01.001.02	MINISTERO DELL'UNIVERSITA' E D	53.875,61
E	2018	31/12/2018	7670	1.01	2.01.01.01.013.01	IREA-CNR/IST.RILEV.TO ELETTROM	500,00
E	2019	11/2/2019	680	1.01	2.01.03.02.999.01	Instituto Geografico Nacional	4.100,00
E	2019	23/1/2019	1060	1.01	3.05.02.03.008.	GEO GEOGNOSTICA E GEOTECNICA	297,68
E	2019	15/5/2019	3008	1.01	2.01.01.02.008.01	ISTI IST. SCIENZA E TECNOLOGIA	3.000,00
E	2019	23/9/2019	6022	1.01	9.02.04.02.001.	COMUNE DI POZZUOLI	729,26
E	2019	31/12/2019	8443	1.01	9.02.04.02.001.	Agenzia del Demanio Regione Ma	53,00
E	2019	31/12/2019	8446	1.01	9.02.99.99.999.	ENEA - ENTE PER LE NUOVE TECNOLOGIE	10.154,11
E	2019	31/12/2019	8457	1.01	2.01.01.01.013.01	Ifac Cnr Istituto Fis. Applicata	852,00
E	2019	31/12/2019	8459	1.01	2.01.01.01.013.01	ISTITUTO NAZIONALE DI OCEANOGR	1.795,00
E	2019	31/12/2019	8462	1.01	2.01.01.01.001.02	SPERIMENTALE	3.982,00
E	2019	31/12/2019	8464	1.01	2.01.01.01.013.01	MINISTERO DELL'UNIVERSITA' E D	4.796,00
E	2019	31/12/2019	8466	1.01	2.01.01.02.999.01	ENEA Casaccia	5.947,00
E	2019	31/12/2019	8467	1.01	2.01.01.01.013.01	REGIONE SICILIANA Ass. reg energia spu	5.694,40
E	2019	31/12/2019	8476	1.01	2.01.01.01.013.01	MINISTERO DELL'UNIVERSITA' E D	678,74
E	2019	31/12/2019	8479	1.01	2.01.01.01.001.02	ASI Agenzia Spaziale Italiana	18.460,00
E	2019	31/12/2019	8482	1.01	2.01.01.02.999.01	MINISTERO DELL'UNIVERSITA' E D	50.000,00
E	2019	31/12/2019	8486	1.01	2.01.01.01.001.02	REGIONE CAMPANIA	113.787,00
E	2019	31/12/2019	8487	1.01	2.01.05.01.001.01	MINISTERO DELL'UNIVERSITA' E D	103.658,96
E	2019	31/12/2019	8488	1.01	2.01.01.01.003.01	REGIONE SICILIANA	308.900,00
E	2019	31/12/2019	8490	1.01	2.01.01.01.003.01	Presidenza Consiglio dei Minis	6.418.800,00
E	2019	31/12/2019	8491	1.01	2.01.01.01.001.02	Presidenza Consiglio dei Minis	3.141.069,55
E	2019	31/12/2019	8492	1.01	2.01.01.01.001.02	MINISTERO DELL'UNIVERSITA' E D	2.824.266,41
E	2019	31/12/2019	8494	1.01	2.01.01.01.003.01	MINISTERO DELL'UNIVERSITA' E D	44.908,00
E	2019	31/12/2019	8496	1.01	2.01.03.02.999.01	REGIONE SICILIA DIP. REGIONALE P.C.	10.000,00
E	2020	10/1/2020	9	1.01	3.01.02.01.999.	INGV - FUNZIONARIO DELEGATO SE	9.725,00
E	2020	10/1/2020	10	1.01	9.02.05.01.001.01	LADISA S.R.L.	2.139,50
E	2020	10/1/2020	13	1.01	3.01.02.01.999.	EUROMATIC	5.225,00
E	2020	10/1/2020	14	1.01	9.02.05.01.001.01	EUROMATIC	1.149,50
E	2020	6/3/2020	1466	1.01	2.01.03.02.999.01	GESTO ENERGIA SA	9.800,00
E	2020	26/3/2020	2032	1.03	9.01.99.99.999.02	FELICETTA CHIARA	460,00
E	2020	1/7/2020	3615	1.01	3.01.02.01.999.	EUROMATIC	5.225,00
E	2020	1/7/2020	3616	1.01	9.02.05.01.001.01	EUROMATIC	1.149,50
E	2020	22/9/2020	4845	1.03	9.01.99.99.999.02	LUZI LUCIA	676,64
E	2020	31/12/2020	6850	1.01	9.02.99.99.999.	INGV - AMMINISTRAZIONE CENTRAL	162.309,90
E	2020	31/12/2020	6859	1.01	2.01.01.01.003.01	Presidenza Consiglio dei Minis	6.418.800,00
E	2020	31/12/2020	6860	1.01	2.01.01.01.013.01	CNR - Consiglio Nazionale dell	12.248,00
E	2020	31/12/2020	6861	1.01	2.01.03.02.999.01	TERRADUE SRL	2.667,00
E	2020	31/12/2020	6862	1.01	2.01.01.01.013.01	CNR - Dipartimento Scienze del	1.328,00
E	2020	31/12/2020	6866	1.01	2.01.01.01.013.01	CNR - Consiglio Nazionale dell	15.858,00
E	2020	31/12/2020	6867	1.01	2.01.01.02.999.01	CNR - Consiglio Nazionale dell	3.200,00
E	2020	31/12/2020	6868	1.01	2.01.05.01.001.01	COMMISSIONE EUROPEA-BRUXELLES	50.000,00
E	2020	31/12/2020	6869	1.01	2.01.01.02.999.01	REGIONE SICILIANA	61.000,00
E	2020	31/12/2020	6871	1.01	2.01.01.02.999.01	REGIONE LAZIO	27.847,00
E	2020	31/12/2020	6873	1.01	2.01.01.01.001.02	MINISTERO DELL'UNIVERSITA' E D	38.357,00

E	2020	31/12/2020	6874	1.01	2.01.01.01.001.02	MINISTERO DELL'UNIVERSITA' E D	245.076,00
E	2020	31/12/2020	6875	1.01	2.01.01.01.003.01	Presidenza Consiglio dei Minis	396.000,00
E	2020	31/12/2020	6876	1.01	2.01.01.01.001.02	CONSIGLIO NAZIONALE DELLE RICE	13.008,00
E	2020	31/12/2020	6878	1.01	2.01.01.01.003.01	Presidenza Consiglio dei Minis	1.181.000,00
E	2020	31/12/2020	6879	1.01	2.01.01.01.001.02	MINISTERO DELL'UNIVERSITA' E D	8.790.000,00
E	2020	31/12/2020	6880	1.01	2.01.01.01.001.02	MINISTERO DELL'UNIVERSITA' E D	7.528.304,80
E	2020	31/12/2020	6882	1.01	2.01.01.01.013.01	GFZ GERMAN RESEARCH CENTRE FOR	8.480,56
E	2020	31/12/2020	6884	1.01	2.01.01.02.999.01	REGIONE SICILIANA Ass. reg energia spu	74.142,00
E	2020	31/12/2020	6885	1.01	2.01.05.01.001.01	EUROPEAN COMMISSION ECHO	6,54
E	2020	31/12/2020	6886	1.01	2.01.01.01.001.02	MINISTERO AMBIENTE	95.573,44
E	2020	31/12/2020	6888	1.01	2.01.01.02.999.01	CINECA	99.575,00
E	2020	31/12/2020	6890	1.01	2.01.05.01.001.01	MARIS	8.328,00
E	2020	31/12/2020	6891	1.01	2.01.01.01.003.01	Presidenza Consiglio dei Minis	281.000,00
E	2020	31/12/2020	6892	1.01	2.01.01.01.013.01	ASI Agenzia Spaziale Italiana	24.279,66
E	2020	31/12/2020	6893	1.01	2.01.01.01.013.01	FRISK SOFTWARE INTERNATIONAL	135.270,00
E	2020	31/12/2020	6894	1.01	2.01.01.02.008.01	DICEA - Dip. Ing. Civ. Amb. La	24.984,00
E	2020	31/12/2020	6895	1.01	2.01.01.01.001.02	MINISTERO DELL'UNIVERSITA' E D	1.774.320,00
E	2020	31/12/2020	6896	1.01	2.01.01.01.001.02	CAPITAL SOFTWARE S.R.L.	85.622,40
E	2020	31/12/2020	6897	1.01	2.01.01.01.001.02	MINISTERO DELL'UNIVERSITA' E D	13.876,00
E	2020	31/12/2020	6899	1.01	2.01.03.02.999.01	Fondaz. Cassa di Risp. della P	2.000,00
E	2021	20/1/2021	460	1.01	3.01.02.01.999.	EUROMATIC	5.225,00
E	2021	20/1/2021	461	1.01	9.02.05.01.001.01	EUROMATIC	1.149,50
E	2021	7/4/2021	1952	1.01	2.01.03.02.999.01	TERRADUE SRL	1.760,00
E	2021	21/4/2021	2201	1.01	2.01.01.01.013.01	ISTITUTO NAZIONALE DI FISICA N	30.000,00
E	2021	26/5/2021	2862	1.01	9.01.99.99.999.02	RAIMONDI LUCA	151,00
E	2021	31/5/2021	2889	1.01	9.01.99.99.999.02	CERRONE MASSIMILIANO	151,00
E	2021	14/6/2021	3160	1.01	2.01.03.02.999.01	ELECTRICITE DE FRANCE (EDF)	30.000,00
E	2021	16/6/2021	3203	1.06	9.01.99.99.999.02	DE RUBEIS VALERIO	150,00
E	2021	16/6/2021	3204	1.06	9.01.99.99.999.02	TOSI PATRIZIA	150,00
E	2021	18/6/2021	3303	1.06	9.01.99.99.999.02	SBARRA PAOLA	150,00
E	2021	18/6/2021	3305	1.06	9.01.99.99.999.02	ZEI CATERINA	150,00
E	2021	8/7/2021	3585	1.01	3.01.02.01.999.	EUROMATIC	5.225,00
E	2021	8/7/2021	3586	1.01	9.02.05.01.001.01	EUROMATIC	1.149,50
E	2021	15/7/2021	3771	1.06	9.01.99.99.999.02	BONADEO LIVIO	155,00
E	2021	20/7/2021	3851	1.06	9.01.99.99.999.02	BORDONI PAOLA	308,00
E	2021	20/7/2021	3861	1.06	9.01.99.99.999.02	IAROCCI ALESSANDRO	350,00
E	2021	2/8/2021	4031	1.06	9.01.99.99.999.02	BURRATO PIERFRANCESCO	155,00
E	2021	2/8/2021	4033	1.06	9.01.99.99.999.02	SCARLATO PIERGIORGIO	1.270,00
E	2021	30/8/2021	4390	1.06	9.01.99.99.999.02	CULTRERA GIOVANNA	307,00
E	2021	2/9/2021	4416	1.01	2.01.01.01.003.01	REGIONE SICILIA DIP. REGIONALE P.C.	40.000,00
E	2021	2/9/2021	4419	1.06	9.01.99.99.999.02	AKINCI AYBIGE	200,00
E	2021	9/9/2021	4563	1.06	9.01.99.99.999.02	PISCHIUTTA MARTA	200,00
E	2021	13/9/2021	4720	1.06	9.01.99.99.999.02	MALAGNINI LUCA	275,00
E	2021	22/9/2021	4838	1.05	9.01.99.99.999.02	MURE' FILIPPO	300,00
E	2021	24/9/2021	4926	1.05	9.01.99.99.999.02	COLTELLI MAURO	350,00
E	2021	24/9/2021	4931	1.01	2.01.01.01.013.01	ISTITUTO NAZIONALE DI FISICA N	30.000,00
E	2021	6/10/2021	5128	1.03	9.01.99.03.001.	CASSIERE SEZIONE DI MILANO	8,56
E	2021	14/10/2021	5382	1.05	9.01.99.99.999.02	BIALE EMILIO	350,00
E	2021	19/10/2021	5440	1.05	9.01.99.99.999.02	MURE' FILIPPO	200,00
E	2021	19/10/2021	5476	1.05	9.01.99.99.999.02	CIANCITTO FRANCESCO ANDREA	13,53
E	2021	19/10/2021	5478	1.05	9.01.99.99.999.02	COLTELLI MAURO	280,00

E	2021	20/10/2021	5516	1.01	2.01.01.01.013.01	ROYAL BELGIAN INSTITUTE FPR SP	13.704,00
E	2021	4/11/2021	5707	1.05	9.01.99.99.999.02	CONTRAFATTO DANILO	180,00
E	2021	4/11/2021	5708	1.05	9.01.99.99.999.02	LODATO LUIGI	800,00
E	2021	4/11/2021	5709	1.05	9.01.99.99.999.02	LA SPINA ALESSANDRO	800,00
E	2021	4/11/2021	5710	1.01	2.01.01.02.008.01	UNIVERSITY OF OSLO	30.000,00
E	2021	5/11/2021	5735	1.06	9.01.99.99.999.02	MALAGNINI LUCA	1.950,00
E	2021	9/11/2021	5861	1.05	9.01.99.99.999.02	CONTRAFATTO DANILO	150,00
E	2021	9/11/2021	5862	1.06	9.01.99.99.999.02	FRACASSI UMBERTO	447,00
E	2021	9/11/2021	5863	1.06	9.01.99.99.999.02	MALAGNINI LUCA	945,00
E	2021	9/11/2021	5865	1.01	9.01.99.99.999.02	BARONE MASSIMILIANO	243,00
E	2021	9/11/2021	5876	1.01	9.01.99.99.999.02	CERRONE MASSIMILIANO	157,00
E	2021	10/11/2021	5882	1.05	9.01.99.99.999.02	BONACCORSO ALESSANDRO	400,00
E	2021	10/11/2021	5883	1.05	9.01.99.99.999.02	Carleo Luigi	430,00
E	2021	10/11/2021	5891	1.05	9.01.99.99.999.02	GRECO FILIPPO	150,00
E	2021	10/11/2021	5893	1.05	9.01.99.99.999.02	PULVIRENTI MARIO SEBASTIANO	130,00
E	2021	10/11/2021	5894	1.05	9.01.99.99.999.02	PELLEGRINO DANIELE	140,00
E	2021	12/11/2021	5966	1.01	2.01.03.02.999.01	CNRS - Centre de Recherches Pe et Geochimiques	3.000,00
E	2021	15/11/2021	5985	1.07	9.01.99.99.999.02	ROMANO VINCENZO	3.295,00
E	2021	15/11/2021	5997	1.05	9.01.99.99.999.02	CONSOLI SALVATORE	400,00
E	2021	15/11/2021	5998	1.05	9.01.99.99.999.02	CALVAGNA FRANCESCO	380,00
E	2021	15/11/2021	6000	1.05	9.01.99.99.999.02	AIESI GIANPIERO	300,00
E	2021	15/11/2021	6001	1.05	9.01.99.99.999.02	GUGLIELMINO FRANCESCO	650,00
E	2021	15/11/2021	6002	1.05	9.01.99.99.999.02	AMANTIA ALFIO	300,00
E	2021	15/11/2021	6003	1.05	9.01.99.99.999.02	SARACENO BENEDETTO	300,00
E	2021	16/11/2021	6009	1.05	9.01.99.99.999.02	SPARACINO FEDERICA	600,00
E	2021	17/11/2021	6023	1.01	2.01.03.02.999.01	CNRS - Centre de Recherches Pe et Geochimiques	3.000,00
E	2021	18/11/2021	6050	1.05	9.01.99.99.999.02	SALERNO GIUSEPPE	180,00
E	2021	18/11/2021	6051	1.05	9.01.99.99.999.02	LA SPINA ALESSANDRO	180,00
E	2021	18/11/2021	6052	1.07	9.01.99.99.999.02	CESARONI CLAUDIO	2.310,00
E	2021	18/11/2021	6053	1.07	9.01.99.99.999.02	ALFONSI LUCILLA	2.310,00
E	2021	18/11/2021	6054	1.07	9.01.99.99.999.02	ASCANI MASSIMILIANO	2.310,00
E	2021	22/11/2021	6087	1.01	2.01.05.01.001.01	EUROPEAN SPACE AGENCY (ESA)	5.000,00
E	2021	22/11/2021	6088	1.01	2.01.05.01.001.01	EUROPEAN SPACE AGENCY (ESA)	28.000,00
E	2021	24/11/2021	6281	1.01	2.01.03.02.999.01	Institute of Geochemistry and Department of Earth	2.000,00
E	2021	24/11/2021	6283	1.06	9.01.99.99.999.02	BUTTINELLI MAURO	158,00
E	2021	26/11/2021	6335	1.05	9.01.99.99.999.02	CANTARERO MASSIMO	220,00
E	2021	26/11/2021	6336	1.05	9.01.99.99.999.02	DE BENI EMANUELA	220,00
E	2021	26/11/2021	6337	1.06	9.01.99.99.999.02	ROMANO FABRIZIO	440,00
E	2021	1/12/2021	6413	1.05	9.01.99.99.999.02	Principato Paolo Sebastiano	480,00
E	2021	1/12/2021	6414	1.05	9.01.99.99.999.02	LA SPINA ALESSANDRO	1.000,00
E	2021	1/12/2021	6415	1.05	9.01.99.99.999.02	URSINO ANDREA	300,00
E	2021	1/12/2021	6416	1.05	9.01.99.99.999.02	CANTARERO MASSIMO	200,00
E	2021	3/12/2021	6455	1.01	2.01.01.02.008.01	UNIVERSITA' DEGLI STUDI DI FIR	2.000,00
E	2021	10/12/2021	6641	1.03	9.01.99.03.001.	CASSIERE SEZIONE DI MILANO	991,44
E	2021	13/12/2021	6666	1.05	9.01.99.99.999.02	PELLEGRINO DANIELE	190,00
E	2021	14/12/2021	6722	1.07	9.01.99.99.999.02	DI PERSIO MANUELE	396,00
E	2021	14/12/2021	6724	1.07	9.01.99.99.999.02	GIZZI CESIDIO	396,00
E	2021	14/12/2021	6796	1.05	9.01.99.99.999.02	Principato Paolo Sebastiano	150,00



E	2021	14/12/2021	6797	1.05	9.01.99.99.999.02	PULVIRENTI MARIO SEBASTIANO	180,00
E	2021	14/12/2021	6798	1.05	9.01.99.99.999.02	MURE' FILIPPO	180,00
E	2021	31/12/2021	7167	1.01	2.01.01.01.001.02	MIN. DELL'ISTRUZIONE, DELL'UNI	3.642,00
E	2021	31/12/2021	7168	1.01	2.01.01.01.013.01	CNR - Consiglio Nazionale dell	3.899,75
E	2021	31/12/2021	7169	1.01	2.01.03.02.999.01	FONDO SICILIANO PER LA NATURA	4.000,00
E	2021	31/12/2021	7170	1.01	2.01.05.01.001.01	MARIS	4.164,00
E	2021	31/12/2021	7171	1.01	2.01.01.01.001.02	MIN. DELL'ISTRUZIONE, DELL'UNI	4.560,00
E	2021	31/12/2021	7172	1.01	2.01.05.01.001.01	EIDGENOESSISCHE TECHNISCHE HOCHSCHULE	4.908,42
E	2021	31/12/2021	7173	1.01	2.01.01.01.001.02	Ministero dello Sviluppo Economico	5.451,00
E	2021	31/12/2021	7174	1.01	2.01.01.01.013.01	ENEA	5.938,80
E	2021	31/12/2021	7175	1.01	2.01.01.02.008.01	UNIVERSITA' DEGLI STUDI DI ROMA TOR VERGATA	6.300,00
E	2021	31/12/2021	7176	1.01	2.01.01.01.001.02	MINISTERO DELL'UNIVERSITA' E DELLA RICERCA	9.000,00
E	2021	31/12/2021	7177	1.01	2.01.01.01.013.01	EUROPEAN SPACE AGENCY (ESA)	14.020,72
E	2021	31/12/2021	7178	1.01	2.01.01.01.001.02	MINISTERO DELL'UNIVERSITA' E DELLA RICERCA	30.000,00
E	2021	31/12/2021	7179	1.01	2.01.01.01.001.02	MINISTERO AMBIENTE	31.626,00
E	2021	31/12/2021	7180	1.01	2.01.01.01.001.02	CNR - Consiglio Nazionale delle Ricerche	31.639,00
E	2021	31/12/2021	7181	1.01	2.01.03.02.999.01	ON AIR Consulting & Solution S.p.A.	37.475,00
E	2021	31/12/2021	7182	1.01	2.01.01.01.001.02	MINISTERO DELL'UNIVERSITA' E DELLA RICERCA	42.000,00
E	2021	31/12/2021	7183	1.01	2.01.01.01.013.01	Regione Lazio	43.000,00
E	2021	31/12/2021	7184	1.01	2.01.01.01.013.01	CNR - Consiglio Nazionale delle Ricerche	44.700,00
E	2021	31/12/2021	7185	1.01	2.01.01.02.999.01	LAZIO INNOVA	57.700,00
E	2021	31/12/2021	7186	1.01	2.01.01.02.999.01	REGIONE SICILIANA Ass. reg. energia sp. u.	73.531,60
E	2021	31/12/2021	7187	1.01	2.01.01.01.001.02	Ministero dell'Università e della Ricerca	80.000,00
E	2021	31/12/2021	7188	1.01	2.01.01.01.013.01	ASI Agenzia Spaziale Italiana	113.000,00
E	2021	31/12/2021	7189	1.01	2.01.01.02.999.01	REGIONE SICILIANA Ass. reg. energia sp. u.	175.150,00
E	2021	31/12/2021	7190	1.01	2.01.01.01.013.01	ASI Agenzia Spaziale Italiana	182.354,50
E	2021	31/12/2021	7191	1.01	2.01.01.01.003.01	Presidenza Consiglio dei Ministri	317.900,00
E	2021	31/12/2021	7192	1.01	2.01.01.01.001.02	Ministero dello Sviluppo Economico	344.300,00
E	2021	31/12/2021	7193	1.01	2.01.01.01.013.01	FIGLIOLI ANNA	427.497,32
E	2021	31/12/2021	7194	1.01	2.01.01.01.013.01	IST. NAZ. OCEANOGRAFIA E DI GEOLOGIA	702.061,43
E	2021	31/12/2021	7195	1.01	2.01.01.01.003.01	Presidenza Consiglio dei Ministri	1.181.000,00
E	2021	31/12/2021	7196	1.01	2.01.01.01.001.02	Ministero dell'Università e della Ricerca	1.747.442,00
E	2021	31/12/2021	7197	1.01	2.01.01.02.999.01	REGIONE CAMPANIA	2.034.775,00
E	2021	31/12/2021	7198	1.01	2.01.01.01.001.02	MINISTERO DELL'UNIVERSITA' E DELLA RICERCA	2.557.690,38
E	2021	31/12/2021	7199	1.01	2.01.01.01.001.02	MINISTERO DELL'UNIVERSITA' E DELLA RICERCA	2.892.109,00
E	2021	31/12/2021	7200	1.01	2.01.01.01.003.01	Presidenza Consiglio dei Ministri	10.698.000,00
E	2021	31/12/2021	7201	1.01	2.01.01.01.013.01	CNR - Consiglio Nazionale delle Ricerche	8.924,00
E	2021	31/12/2021	7202	1.01	2.01.01.02.008.01	CONSORZIO INTERUNIVERSITARIO RICERCA	17.814,00
E	2021	31/12/2021	7203	1.01	2.01.03.02.999.01	ETT SPA	9.843,73
E	2021	31/12/2021	7204	1.01	2.01.01.01.013.01	CNR - Consiglio Nazionale delle Ricerche	11.648,00
E	2021	31/12/2021	7205	1.01	2.01.01.01.013.01	CNR - Consiglio Nazionale delle Ricerche	42.309,00
E	2021	31/12/2021	7206	1.01	2.01.01.02.999.01	REGIONE MARCHE	60.000,00
E	2021	31/12/2021	7207	1.01	2.01.01.01.001.02	MINISTERO DELL'UNIVERSITA' E DELLA RICERCA	23.011,50
E	2021	31/12/2021	7208	1.01	2.01.01.01.003.01	REGIONE SICILIA DIP. REGIONALE P. C.	205.095,00
E	2021	31/12/2021	7209	1.01	2.01.01.01.001.01	MINISTERO DELL'UNIVERSITA' E DELLA RICERCA	1.007.975,18
E	2021	31/12/2021	7212	1.01	9.02.99.99.999.	INGV - AMMINISTRAZIONE CENTRALE	36.062,12
E	2021	31/12/2021	7213	1.01	9.01.99.99.999.01	DIVERSI	114.890,87
							<b>67.708.012,79</b>

PAGINA BIANCA

# Situazione dei Residui Passivi Dettaglio

PAGINA BIANCA

E/U	Anno Imp./Acc.	Data Imp./Acc.	Num. Imp./Acc.	C.R.A.	Capitolo	Controparte	Imp.Deliberato
U	2012	10/4/2012	3204	1.01	1.03.01.02.004.	GST TESSILE SRL	1.452,00
U	2012	16/4/2012	3518	1.01	1.03.02.99.999.01	AM-CAR S.r.l.	2.592,00
U	2012	10/5/2012	4475	1.09	1.03.01.02.008.	Cartinca srl	435,60
U	2012	13/11/2012	11525	1.06	2.02.01.99.999.01	SYSTEMAX ITALY S.r.l.	905,31
U	2012	17/12/2012	12838	1.06	1.03.01.02.999.01	STRAIGHT TO HELL S.R.L.	653,94
U	2013	12/3/2013	2642	1.06	1.03.02.99.999.01	ASM IMPORT SRL	170,02
U	2013	5/6/2013	5880	1.06	1.03.02.99.999.01	AIR SEA MALL SRL	630,00
U	2014	30/6/2014	6603	1.06	1.03.02.07.004.	SYSTEMAX ITALY S.r.l.	606,39
U	2014	1/7/2014	6705	1.06	1.03.01.02.999.01	SYSTEMAX ITALY S.r.l.	301,69
U	2014	24/9/2014	9641	1.06	1.03.01.02.008.	DRAEGER SAFETY ITALIA S.P.A.	512,40
U	2014	5/11/2014	11777	1.06	1.03.02.99.999.01	AIR SEA MALL SRL	321,78
U	2014	11/12/2014	13864	1.01	1.03.02.11.999.	STUDIO LEGALE MANNOCCI - SUSIN	35.539,56
U	2015	27/1/2015	623	1.01	1.03.02.09.004.	SB SERVICE DI STEFANO BIANCINI	221,04
U	2015	12/3/2015	2227	1.01	1.03.02.10.001.	MARINI LUIGI	150,00
U	2015	18/3/2015	2535	1.01	1.03.02.13.001.	CONSORZIO STABILE ECOLOGY GROU	8.701,98
U	2015	25/3/2015	2903	1.01	1.03.02.09.004.	CON.NET. S.R.L.	6.928,28
U	2015	30/3/2015	3101	1.01	1.03.02.07.006.	GESINF S.R.L.	6.344,00
U	2015	31/3/2015	3135	1.06	1.03.02.99.999.01	ODORISIO HOTEL&RISTORANTE FRANCO	1.200,00
U	2015	28/5/2015	5682	1.06	1.03.02.99.999.01	ODORISIO HOTEL&RISTORANTE FRANCO	800,00
U	2015	29/5/2015	5744	1.01	1.03.02.99.999.01	EDISON ENERGIA SPA	794,42
U	2015	2/7/2015	7303	1.06	2.02.01.99.999.02	SYSTEMAX ITALY S.r.l.	1.292,37
U	2015	7/7/2015	7402	1.01	1.03.01.02.008.	R-STORE SPA	376,98
U	2015	9/7/2015	7572	1.01	1.03.02.07.006.	GESINF S.R.L.	33.542,37
U	2015	3/8/2015	8873	1.06	1.03.02.99.999.01	GEOSTUDI ASTIER S.R.L.	3.000,00
U	2015	13/8/2015	9248	1.05	1.03.02.10.001.	Romeo Massimo	5.790,40
U	2015	14/8/2015	9257	1.01	1.03.02.02.999.	MAINELLA ANGELO	11.590,00
U	2015	7/9/2015	9669	1.01	1.03.02.09.004.	SB SERVICE DI STEFANO BIANCINI	73,73
U	2015	28/9/2015	10647	1.06	1.03.01.02.008.	AIR SEA MALL SRL	1.230,83
U	2015	12/10/2015	11357	1.06	1.03.01.02.008.	WEST SYSTEMS S.r.l.	475,80
U	2015	15/10/2015	11564	1.06	1.03.01.02.008.	DRAEGER SAFETY ITALIA S.P.A.	890,60
U	2015	15/10/2015	11568	1.06	1.03.01.02.008.	DRAEGER SAFETY ITALIA S.P.A.	175,68
U	2015	19/10/2015	11683	1.06	1.03.01.02.999.01	SYSTEMAX ITALY S.r.l.	85,28
U	2015	19/10/2015	11689	1.06	1.03.01.02.008.	WEST SYSTEMS S.r.l.	366,00
U	2015	1/12/2015	14231	1.01	1.03.02.99.999.01	FIN.MED S.P.A.	98.809,22
U	2015	4/12/2015	14552	1.06	1.03.02.99.999.01	AIR SEA MALL SRL	317,16
U	2015	7/12/2015	14653	1.06	1.03.02.99.999.01	AIR SEA MALL SRL	279,91
U	2015	31/12/2015	15420	1.01	1.07.06.99.999.	BFF Bank S.p.A.	6.116,42
U	2015	31/12/2015	15470	1.01	1.04.02.01.002.	D i v e r s i	8.065,58
U	2016	4/2/2016	851	1.02	1.03.01.02.008.	AIRCOS S.R.L.	656,36
U	2016	9/2/2016	989	1.07	1.03.02.07.006.	POSTECOM SPA	170,80
U	2016	4/4/2016	3124	1.01	1.03.02.16.002.	POSTE ITALIANE S.P.A.	755,00
U	2016	5/5/2016	4364	1.07	1.03.02.13.004.	John Wiley & Sons, Inc	875,00
U	2016	16/5/2016	4679	1.05	1.03.02.07.999.01	Ermes srl	585,60
U	2016	20/5/2016	4953	1.01	1.03.01.02.001.	POSTECOM SPA	28,06
U	2016	15/6/2016	5930	1.01	1.03.02.99.999.01	GAZOMAT SARL	344,63
U	2016	22/6/2016	6424	1.01	1.03.02.10.001.	OSSERVATORIO XIMENIANO	15.000,00
U	2016	24/6/2016	6594	1.06	1.03.01.02.999.01	SYSTEMAX ITALY S.r.l.	164,68
U	2016	4/7/2016	6867	1.01	1.03.02.02.999.	A.S.A. rappresentanze srl	359,66
U	2016	15/7/2016	7507	1.01	1.03.02.02.999.	ORSA MAGGIORE HOTEL s.n.c. di	330,00
U	2016	20/7/2016	7673	1.05	1.03.02.99.999.02	Fasel Elettronica S.r.l.	6.100,00
U	2016	26/7/2016	8032	1.01	1.03.02.05.999.01	ELEKTRONICA SISTEMI S.N.C.	437,74
U	2016	28/7/2016	8166	1.06	1.03.01.02.008.	DISA RAFFAELE & F.LLI S.A.S.	959,53
U	2016	2/8/2016	8459	1.01	1.03.02.07.006.	POSTECOM SPA	393,08
U	2016	4/8/2016	8562	1.01	1.03.02.01.008.02	NESPRESSO ITALIANA SPA	63,00
U	2016	9/8/2016	8692	1.06	1.03.01.02.008.	SAPIO PRODUZIONE IDROGENO OSSI	273,24
U	2016	30/8/2016	8814	1.02	1.03.02.99.999.01	PELLONE GROUP DI PELLONE GAETA	1.734,42
U	2016	30/8/2016	8842	1.01	1.03.02.05.005.	AZIENDA MERIDIONALE ACQUE MESS	48,00
U	2016	26/9/2016	10073	1.06	1.03.01.02.008.	DRAEGER SAFETY ITALIA S.P.A.	1.171,20
U	2016	6/10/2016	10642	1.06	1.03.01.02.008.	WEST SYSTEMS S.r.l.	3.001,20
U	2016	24/10/2016	11485	1.06	1.03.01.02.008.	DRAEGER ITALIA S.P.A.	1.617,72
U	2016	26/10/2016	11670	1.01	1.03.02.99.999.01	Geological Survey of Denmark a	366,17
U	2016	11/11/2016	12519	1.06	1.03.01.02.008.	SAPIO PRODUZIONE IDROGENO OSSI	225,69
U	2016	11/11/2016	12574	1.05	1.03.02.09.008.	Ponteggi Tubolari S.r.l.	2.433,90
U	2016	15/11/2016	12717	1.06	1.03.02.09.004.	DRAEGER SAFETY ITALIA S.P.A.	241,40
U	2016	15/11/2016	12718	1.06	1.03.02.09.004.	ALLSOPP HELIKITES LTD.	800,00
U	2016	15/11/2016	12729	1.06	1.03.01.02.008.	ALLTECH ITALIA S.R.L.	512,40
U	2016	31/12/2016	14652	1.01	1.01.01.01.004.03	PERSONALE INGV	62.238,32
U	2016	31/12/2016	14798	1.01	1.03.02.01.001.	PERSONALE INGV	37.903,24
U	2016	31/12/2016	14841	1.01	1.03.02.07.001.	FIN.MED S.P.A.	342.000,00
U	2016	31/12/2016	14870	1.01	1.03.02.07.001.	EMERALD 75 SRL	9.394,09
U	2016	31/12/2016	14874	1.01	1.01.01.01.004.02	PERSONALE INGV	4.497,50

U	2017	24/1/2017	394	1.01	1.03.02.02.003.	LA ROMANA SOCIETA' COOPERATIVA	264,00
U	2017	31/1/2017	634	1.01	1.03.02.10.001.	SOCIETA' ITALIANA DI FISICA	15.000,00
U	2017	6/2/2017	879	1.01	1.03.02.99.999.01	Grande Albergo Vesuvio	1.138,50
U	2017	8/3/2017	2103	1.01	1.03.02.99.999.01	FASTWEB S.p.A.	31.280,19
U	2017	15/3/2017	2455	1.01	1.03.02.14.002.	LA ROMANA SOCIETA' COOPERATIVA	20.384,11
U	2017	4/4/2017	3375	1.09	1.03.02.99.999.01	TAVERNA FLAVIA	1.199,88
U	2017	20/4/2017	4071	1.01	1.03.02.99.999.01	LEASE PLAN ITALIA S.P.A.	1.305,96
U	2017	20/4/2017	4076	1.01	1.03.02.99.999.01	LEASE PLAN ITALIA S.P.A.	6.545,26
U	2017	20/4/2017	4077	1.01	1.03.02.99.999.01	LEASE PLAN ITALIA S.P.A.	4.234,69
U	2017	20/4/2017	4079	1.01	1.03.02.99.999.01	LEASE PLAN ITALIA S.P.A.	2.500,38
U	2017	20/4/2017	4080	1.01	1.03.02.99.999.01	LEASE PLAN ITALIA S.P.A.	4.176,16
U	2017	20/4/2017	4081	1.01	1.03.02.99.999.01	LEASE PLAN ITALIA S.P.A.	4.709,54
U	2017	20/4/2017	4082	1.01	1.03.02.99.999.01	LEASE PLAN ITALIA S.P.A.	11.512,89
U	2017	20/4/2017	4083	1.01	1.03.02.99.999.01	LEASE PLAN ITALIA S.P.A.	874,28
U	2017	18/5/2017	5143	1.01	1.10.04.01.999.	In Più Broker	34.729,62
U	2017	22/5/2017	5323	1.01	1.03.02.99.999.01	ANTONELLI FABIO	5.000,00
U	2017	24/5/2017	5448	1.01	1.03.01.02.008.	PC SYSTEM SRL	453,84
U	2017	29/5/2017	5601	1.01	1.03.02.04.004.02	CONSORZIO MIP	700,00
U	2017	31/5/2017	5725	1.06	1.03.02.02.002.01	CISALPINA TOURS SPA	571,29
U	2017	31/5/2017	5726	1.06	1.03.02.02.002.01	CISALPINA TOURS SPA	164,44
U	2017	6/6/2017	5884	1.06	1.03.02.02.002.01	CISALPINA TOURS SPA	421,31
U	2017	9/6/2017	6084	1.06	1.03.02.02.002.01	CISALPINA TOURS SPA	617,80
U	2017	9/6/2017	6085	1.06	1.03.02.02.002.01	CISALPINA TOURS SPA	577,80
U	2017	9/6/2017	6086	1.06	1.03.02.02.002.01	CISALPINA TOURS SPA	617,80
U	2017	9/6/2017	6087	1.06	1.03.02.02.002.01	CISALPINA TOURS SPA	117,84
U	2017	15/6/2017	6394	1.01	1.03.02.02.999.	Cristallini Simone	425,00
U	2017	27/6/2017	6897	1.06	1.03.02.02.002.01	CISALPINA TOURS SPA	108,08
U	2017	27/6/2017	6902	1.06	1.03.02.02.002.01	CISALPINA TOURS SPA	108,07
U	2017	28/6/2017	6939	1.06	1.03.02.99.999.01	CISALPINA TOURS SPA	105,96
U	2017	3/7/2017	7113	1.01	1.03.01.01.002.	GRUPPO EDITORIALE L'ESPRESSO	199,99
U	2017	11/7/2017	7416	1.01	1.03.02.99.999.02	TELEPASS S.P.A.	350,01
U	2017	12/7/2017	7454	1.06	1.03.02.02.002.01	CISALPINA TOURS SPA	99,56
U	2017	12/7/2017	7460	1.06	1.03.02.02.002.01	CISALPINA TOURS SPA	304,44
U	2017	24/7/2017	7788	1.01	1.03.02.99.999.01	Vougioukalakis Georges	1.119,00
U	2017	2/8/2017	7880	1.01	1.03.02.99.999.01	Compagnia del Gusto SRL	1.705,00
U	2017	29/8/2017	8460	1.01	1.03.02.09.004.	MASPERO ELEVATORI SPA	805,20
U	2017	31/8/2017	8486	1.06	1.03.02.99.999.01	CISALPINA TOURS SPA	22,02
U	2017	1/9/2017	8515	1.01	1.03.02.09.004.	TERMOSUD IMPIANTI S.R.L.	633,30
U	2017	5/9/2017	8591	1.06	1.03.01.02.008.	COMHAS SRL	332,45
U	2017	11/9/2017	8907	1.06	1.03.02.02.002.02	CISALPINA TOURS SPA	418,38
U	2017	11/9/2017	8920	1.06	1.03.02.02.002.02	CISALPINA TOURS SPA	92,35
U	2017	21/9/2017	9412	1.06	1.03.02.02.002.01	CISALPINA TOURS SPA	540,60
U	2017	21/9/2017	9414	1.06	1.03.02.02.002.01	CISALPINA TOURS SPA	540,58
U	2017	21/9/2017	9423	1.01	1.03.02.99.999.01	Università de Geneve	3.978,43
U	2017	26/9/2017	9599	1.01	1.03.02.13.002.	Servizi Ambientali srl	3.013,40
U	2017	4/10/2017	10008	1.01	1.03.02.09.004.	S.M.I.R.T. S.R.L.	3.263,37
U	2017	9/10/2017	10152	1.06	1.03.02.02.002.02	CISALPINA TOURS SPA	690,84
U	2017	20/10/2017	10808	1.06	1.03.02.02.002.02	CISALPINA TOURS SPA	38,76
U	2017	30/10/2017	11288	1.06	1.03.02.02.002.02	CISALPINA TOURS SPA	8,09
U	2017	2/11/2017	11382	1.06	1.03.02.02.002.02	CISALPINA TOURS SPA	773,21
U	2017	3/11/2017	11444	1.01	1.03.02.07.001.	RO.IN 9.2 SOC. COOP. A.R.L. -	11.199,60
U	2017	7/11/2017	11529	1.01	1.03.02.99.999.02	POSTE ITALIANE S.P.A.	140,30
U	2017	15/11/2017	11999	1.06	1.03.02.02.002.01	D i v e r s i	1.500,00
U	2017	17/11/2017	12127	1.06	1.03.02.02.002.01	CISALPINA TOURS SPA	88,95
U	2017	20/11/2017	12172	1.06	1.03.01.02.008.	SAPIO PRODUZIONE IDROGENO OSSI	30,50
U	2017	21/11/2017	12260	1.06	1.03.02.99.999.01	CISALPINA TOURS SPA	48,71
U	2017	21/11/2017	12261	1.06	1.03.02.02.002.01	CISALPINA TOURS SPA	48,71
U	2017	21/11/2017	12262	1.06	1.03.02.02.002.01	CISALPINA TOURS SPA	22,35
U	2017	6/12/2017	13120	1.01	1.03.02.10.001.	DEUTECHES GeoForschungsZentrum	2.971,48
U	2017	6/12/2017	13149	1.06	1.03.02.02.002.01	CISALPINA TOURS SPA	594,98
U	2017	6/12/2017	13153	1.06	1.03.02.02.002.01	CISALPINA TOURS SPA	594,98
U	2017	6/12/2017	13160	1.06	1.03.02.02.002.01	CISALPINA TOURS SPA	594,98
U	2017	6/12/2017	13162	1.06	1.03.02.02.002.01	CISALPINA TOURS SPA	589,96
U	2017	14/12/2017	13492	1.01	1.03.02.11.999.	UNIVERSITY OF BRISTOL	300,50
U	2017	21/12/2017	13789	1.06	1.03.02.09.004.	ALLSOPP HELIKITES LTD.	850,00
U	2017	22/12/2017	13860	1.01	1.03.02.09.004.	GEA Unipersonale S.R.L.	34.144,14
U	2017	27/12/2017	13881	1.06	2.02.01.99.999.02	ASM IMPORT SRL	1.500,00
U	2017	28/12/2017	13896	1.01	1.03.02.99.999.01	WIND TRE S.P.A.	11.942,41
U	2017	31/12/2017	14003	1.01	1.03.02.05.005.	ACAM ACQUE S.P.A.	639,50
U	2017	28/12/2017	14019	1.01	1.03.02.99.999.01	TELECOM ITALIA S.P.A.	134.300,53
U	2017	31/12/2017	14027	1.06	1.03.02.02.002.01	CISALPINA TOURS SPA	44,40
U	2017	31/12/2017	14038	1.01	1.03.02.05.999.01	NET.COM SRL	446,71
U	2017	31/12/2017	14062	1.01	1.01.01.02.999.01	PERSONALE INGV	13.505,48
U	2017	31/12/2017	14190	1.01	7.02.04.01.001.	Formicablu srl	1.640,00
U	2017	31/12/2017	14203	1.01	1.01.01.01.004.03	PERSONALE INGV	306.611,24
U	2017	31/12/2017	14204	1.01	1.01.01.01.008.03	PERSONALE INGV	25.129,10

U	2017	31/12/2017	14205	1.01	1.01.01.01.004.02	PERSONALE INGV	100,00
U	2017	31/12/2017	14207	1.01	1.03.02.01.008.01	PERSONALE INGV	11.783,43
U	2017	31/12/2017	14211	1.01	1.03.02.13.005.	PERSONALE INGV	12.949,55
U	2017	31/12/2017	14242	1.01	1.01.01.01.008.02	PERSONALE INGV	4.096,86
U	2018	16/1/2018	136	1.01	1.03.02.13.999.01	SICURITALIA GROUP SERVICE S.c.	7.994,16
U	2018	24/1/2018	418	1.01	1.03.02.09.001	ITALIANA PETROLI S.p.A.	48.824,91
U	2018	30/1/2018	584	1.01	1.03.01.01.002.	CELDES SRL	1.457,78
U	2018	31/1/2018	622	1.06	1.03.02.02.002.01	CISALPINA TOURS SPA	356,32
U	2018	31/1/2018	624	1.06	1.03.02.02.002.01	CISALPINA TOURS SPA	356,32
U	2018	6/2/2018	812	1.06	1.03.02.02.002.01	CISALPINA TOURS SPA	22,85
U	2018	7/2/2018	852	1.01	1.03.02.09.001	Car Service 360° di Testagross	602,55
U	2018	12/2/2018	1008	1.06	1.03.02.10.001.	CISALPINA TOURS SPA	184,34
U	2018	14/2/2018	1124	1.06	1.03.02.02.002.01	CISALPINA TOURS SPA	777,72
U	2018	15/2/2018	1203	1.01	1.03.02.99.999.02	AUTOSTRADE S.P.A.	4.019,43
U	2018	21/2/2018	1436	1.06	1.03.02.02.002.01	CISALPINA TOURS SPA	117,66
U	2018	22/2/2018	1467	1.01	1.03.02.05.999.01	COMPUTER SYSTEM di SASSONE ALE	1.103,32
U	2018	27/2/2018	1557	1.01	1.03.02.07.001.	RO.IN 9.2 SOC. COOP. A.R.L. -	3.733,20
U	2018	21/3/2018	2314	1.06	1.03.02.02.002.01	CISALPINA TOURS SPA	600,00
U	2018	23/3/2018	2503	1.06	1.03.02.02.002.01	CISALPINA TOURS SPA	147,27
U	2018	23/3/2018	2505	1.06	1.03.02.02.002.01	CISALPINA TOURS SPA	154,48
U	2018	9/4/2018	3224	1.01	1.03.02.16.002.	the shipping centre centro ser	1.678,50
U	2018	11/4/2018	3376	1.01	1.03.02.09.004.	KONE S.P.A.	197,64
U	2018	20/4/2018	3840	1.01	1.03.02.09.004.	AIR FIRE S.P.A.	173,24
U	2018	2/5/2018	4144	1.06	1.03.02.99.999.01	CISALPINA TOURS SPA	282,66
U	2018	7/5/2018	4338	1.01	2.02.01.99.999.02	DPS INFORMATICA S.N.C. DI PRES	3.553,86
U	2018	9/5/2018	4520	1.06	1.03.02.02.002.01	CISALPINA TOURS SPA	493,15
U	2018	9/5/2018	4522	1.06	1.03.02.02.002.01	CISALPINA TOURS SPA	493,14
U	2018	21/5/2018	5040	1.06	1.03.02.02.002.02	CISALPINA TOURS SPA	191,59
U	2018	29/5/2018	5482	1.05	2.02.01.99.999.01	MA.PO. SRL	1.207,21
U	2018	1/6/2018	5730	1.06	1.03.02.02.002.01	CISALPINA TOURS SPA	785,30
U	2018	4/6/2018	5846	1.06	1.03.02.02.002.01	CISALPINA TOURS SPA	463,00
U	2018	6/6/2018	5986	1.01	1.03.02.09.004.	Cardservice di Paolo Cardinale	9.246,82
U	2018	7/6/2018	6007	1.09	1.03.02.99.999.01	OGS	360,00
U	2018	12/6/2018	6274	1.06	1.03.02.02.002.01	CISALPINA TOURS SPA	375,31
U	2018	12/6/2018	6275	1.06	1.03.02.02.002.01	CISALPINA TOURS SPA	485,31
U	2018	12/6/2018	6277	1.01	1.03.02.99.999.02	POSTE ITALIANE S.P.A.	140,30
U	2018	12/6/2018	6286	1.06	1.03.02.02.002.01	CISALPINA TOURS SPA	185,31
U	2018	18/6/2018	6504	1.06	1.03.02.02.002.01	CISALPINA TOURS SPA	235,20
U	2018	19/6/2018	6678	1.01	1.03.02.99.999.01	HERA S.P.A.	327.442,08
U	2018	20/6/2018	6726	1.01	1.03.02.05.999.01	WIND TRE S.P.A.	38,61
U	2018	21/6/2018	6791	1.01	1.03.02.09.004.	S.M.I.R.T. S.R.L.	5.521,63
U	2018	26/6/2018	6952	1.01	1.03.02.99.999.01	KASSIOPEA GROUP SRL	5.610,00
U	2018	3/7/2018	7274	1.06	1.03.02.02.002.01	CISALPINA TOURS SPA	176,65
U	2018	3/7/2018	7276	1.06	1.03.02.02.002.01	CISALPINA TOURS SPA	176,65
U	2018	9/7/2018	7477	1.01	1.03.02.10.001.	INTERNATIONAL SEISMOLOGICAL CE	960,90
U	2018	18/7/2018	7824	1.01	1.03.02.09.004.	AUTOLAVAGGIO SPLENDOR di LANZA	91,50
U	2018	27/7/2018	8238	1.01	1.03.01.01.002.	WOLTERS KLUWERS ITALIA S.R.L.	445,83
U	2018	1/8/2018	8452	1.06	1.03.02.02.002.01	CISALPINA TOURS SPA	113,03
U	2018	2/8/2018	8494	1.01	1.03.02.09.004.	VAREL ECOLOGIA SRL	4.148,00
U	2018	21/8/2018	8862	1.01	1.03.02.04.004.02	SCUOLA NAZIONALE DELL'AMMINIST	300,00
U	2018	4/9/2018	9155	1.01	1.03.02.09.008.	SAGI LAVORI srl	12.117,54
U	2018	4/9/2018	9168	1.06	1.03.02.02.002.01	CISALPINA TOURS SPA	1.186,64
U	2018	4/9/2018	9171	1.06	1.03.02.02.002.01	CISALPINA TOURS SPA	642,13
U	2018	4/9/2018	9174	1.06	1.03.02.02.002.01	CISALPINA TOURS SPA	1.100,00
U	2018	4/9/2018	9179	1.06	1.03.02.02.002.01	CISALPINA TOURS SPA	1.100,00
U	2018	6/9/2018	9241	1.07	1.03.01.02.008.	SOL S.P.A.	1.281,00
U	2018	11/9/2018	9434	1.01	1.03.02.04.004.01	SCUOLA NAZIONALE DELL'AMMINIST	240,00
U	2018	11/9/2018	9468	1.06	1.03.02.02.002.02	CISALPINA TOURS SPA	150,00
U	2018	19/9/2018	9883	1.01	1.03.02.04.004.02	SORRENTINO GIANCARLO	463,51
U	2018	20/9/2018	9937	1.10	1.03.02.99.999.01	IST.NAZ. OCEANOGRAFIA E DI GEO	13.000,00
U	2018	20/9/2018	9962	1.01	1.03.02.05.006.	LIQUIGAS S.P.A.	12.440,85
U	2018	28/9/2018	10408	1.01	1.03.02.99.999.01	LEASE PLAN ITALIA S.P.A.	561,30
U	2018	1/10/2018	10424	1.01	1.03.02.04.004.02	SCUOLA NAZIONALE DELL'AMMINIST	240,00
U	2018	1/10/2018	10425	1.01	1.03.02.04.004.02	SCUOLA NAZIONALE DELL'AMMINIST	540,00
U	2018	4/10/2018	10595	1.06	1.03.02.99.999.01	ISTITUTO DI CULTURA E LINGUA R	740,00
U	2018	4/10/2018	10644	1.01	1.03.02.99.999.01	LEASE PLAN ITALIA S.P.A.	2.600,00
U	2018	5/10/2018	10665	1.01	1.03.02.99.999.02	POSTE ITALIANE S.P.A.	39,04
U	2018	9/10/2018	10886	1.01	1.03.01.02.008.	Nuova Meccanica srl	1.061,40
U	2018	9/10/2018	10905	1.06	1.03.02.02.002.01	CISALPINA TOURS SPA	487,75
U	2018	9/10/2018	10907	1.06	1.03.02.02.002.01	CISALPINA TOURS SPA	487,75
U	2018	10/10/2018	10945	1.01	1.03.02.05.999.01	GEOBORDERS ITALY S.R.L.	55,61
U	2018	10/10/2018	10949	1.01	2.02.01.99.001.	ARCURI LIBRERIA COMMISSIONARIA	715,60
U	2018	10/10/2018	10959	1.01	1.03.02.09.008.	Alba servizi SRL	92,72
U	2018	18/10/2018	11367	1.06	1.03.02.99.999.01	ISTITUTO NAZIONALE DI OCEANOGR SPERIMENT	13.012,00
U	2018	22/10/2018	11493	1.06	1.03.02.02.002.01	CISALPINA TOURS SPA	581,28
U	2018	22/10/2018	11497	1.06	1.03.02.02.002.01	CISALPINA TOURS SPA	227,41

U	2018	22/10/2018	11500	1.06	1.03.02.02.002.01	CISALPINA TOURS SPA	1.029,55
U	2018	7/9/2018	11516	1.01	1.03.02.09.004.	Blitz antincendio srl	15.238,75
U	2018	22/10/2018	11544	1.06	1.03.02.02.002.01	CISALPINA TOURS SPA	993,98
U	2018	22/10/2018	11545	1.06	1.03.02.02.002.01	CISALPINA TOURS SPA	929,55
U	2018	24/10/2018	11754	1.06	1.03.02.02.002.01	CISALPINA TOURS SPA	745,65
U	2018	25/10/2018	11806	1.06	1.03.02.02.002.01	CISALPINA TOURS SPA	1.399,66
U	2018	25/10/2018	11807	1.06	1.03.02.02.002.01	CISALPINA TOURS SPA	1.399,69
U	2018	26/10/2018	11848	1.10	1.03.02.09.004.	COMPUTER TEAM	3.009,69
U	2018	30/10/2018	11975	1.01	2.02.01.99.999.02	ITALWARE SRL	157,84
U	2018	31/10/2018	11994	1.01	2.02.01.99.999.02	Technoinf srls	1.678,84
U	2018	31/10/2018	12106	1.06	1.03.02.02.002.01	CISALPINA TOURS SPA	361,89
U	2018	5/11/2018	12180	1.06	1.03.02.02.002.01	CISALPINA TOURS SPA	260,25
U	2018	5/11/2018	12233	1.06	1.03.02.02.002.01	CISALPINA TOURS SPA	277,74
U	2018	5/11/2018	12238	1.06	1.03.02.02.002.01	CISALPINA TOURS SPA	71,45
U	2018	5/11/2018	12241	1.06	1.03.02.02.002.01	CISALPINA TOURS SPA	277,76
U	2018	12/11/2018	12633	1.06	1.03.02.02.002.01	CISALPINA TOURS SPA	133,75
U	2018	12/11/2018	12646	1.01	1.03.02.07.001.	FIN.MED S.P.A.	342.000,00
U	2018	16/11/2018	12887	1.06	1.03.02.02.002.01	CISALPINA TOURS SPA	697,54
U	2018	16/11/2018	12888	1.06	1.03.02.02.002.01	CISALPINA TOURS SPA	297,54
U	2018	16/11/2018	12889	1.06	1.03.02.02.002.01	CISALPINA TOURS SPA	297,54
U	2018	19/11/2018	12988	1.01	1.03.01.01.002.	studio hangloose	380,00
U	2018	19/11/2018	13010	1.01	1.03.02.99.999.01	FIN.MED S.P.A.	342.000,00
U	2018	23/11/2018	13349	1.02	1.03.02.99.999.01	SCHIAVONE ROBERTO	8.000,00
U	2018	23/11/2018	13381	1.01	1.03.02.05.005.	COMUNE DI LIPARI	218,00
U	2018	26/11/2018	13384	1.01	1.03.02.10.001.	Cupini Daniela	788,00
U	2018	27/11/2018	13511	1.06	1.03.02.02.002.01	CISALPINA TOURS SPA	392,66
U	2018	30/11/2018	13707	1.06	1.03.01.02.008.	SAPIO PRODUZIONE IDROGENO OSSI	268,40
U	2018	3/12/2018	13764	1.01	1.04.01.01.999.	INTERNATIONAL SEISMOLOGICAL CE	782,87
U	2018	3/12/2018	13765	1.01	1.04.01.01.999.	GFZ GERMAN RESEARCH CENTRE FOR	899,75
U	2018	6/12/2018	14009	1.08	1.03.01.02.999.01	WIND TRE S.P.A.	78,96
U	2018	10/12/2018	14144	1.01	2.02.01.99.999.02	D i v e r s i	249,39
U	2018	28/12/2018	14849	1.06	1.03.02.02.002.02	CISALPINA TOURS SPA	54,54
U	2018	28/12/2018	14850	1.06	1.03.02.02.002.02	CISALPINA TOURS SPA	62,54
U	2018	28/12/2018	14851	1.06	1.03.02.02.002.02	CISALPINA TOURS SPA	42,54
U	2018	31/12/2018	14955	1.06	1.03.02.99.999.01	OSTERIA DA ANDREA S.A.S. DI SP	500,00
U	2018	31/12/2018	15044	1.01	1.03.02.04.004.02	SCUOLA NAZIONALE DELL'AMMINIST	9.700,00
U	2018	31/12/2018	15053	1.01	1.03.02.04.004.02	SCUOLA NAZIONALE DELL'AMMINIST	1.440,00
U	2018	31/12/2018	15069	1.01	1.01.01.02.999.01	PERSONALE INGV	388,00
U	2018	31/12/2018	15148	1.01	1.01.01.01.004.03	PERSONALE INGV	357.437,61
U	2018	31/12/2018	15149	1.01	1.01.01.01.008.03	PERSONALE INGV	15.219,39
U	2018	31/12/2018	15151	1.01	1.03.02.13.005.	PERSONALE INGV	46.479,49
U	2018	31/12/2018	15156	1.01	1.03.02.01.001.	ORGANI ENTE	6.457,12
U	2018	31/12/2018	15176	1.01	1.04.02.01.002.	D i v e r s i	175.611,33
U	2018	31/12/2018	15195	1.01	1.01.02.01.001.	INPS	37.421,26
U	2018	31/12/2018	15196	1.01	1.02.01.01.001.	IRAP. VERS.REGIONI COMPETENTI	13.309,40
U	2019	14/1/2019	71	1.01	1.03.02.99.999.01	CNR/AREA DI RICERCA MILANO 1	7.446,00
U	2019	14/1/2019	82	1.01	1.03.02.07.001.	EDILBOLOGNA DUE TORRI S.R.L.	5.309,85
U	2019	14/1/2019	83	1.01	1.03.02.07.001.	FIN.MED S.P.A.	350.000,00
U	2019	14/1/2019	95	1.01	1.04.01.01.999.	FONDAZIONE TICHE	1.000,00
U	2019	15/1/2019	100	1.01	1.03.02.05.006.	LIQUIGAS S.P.A.	4.261,94
U	2019	15/1/2019	101	1.01	1.03.02.13.999.01	SICURITALIA GROUP SERVICE S.c.	7.994,16
U	2019	15/1/2019	126	1.01	1.01.01.02.999.02	Università degli studi di Napo	16.649,54
U	2019	15/1/2019	130	1.01	1.01.01.02.999.02	UNIVERSITA' DEGLI STUDI DI FIR	1.570,47
U	2019	16/1/2019	146	1.01	2.02.01.99.001.	EBSCO INFORMATION SERVICES S.R	0,01
U	2019	22/1/2019	317	1.01	1.01.01.02.002.	D i v e r s i	9.945,58
U	2019	22/1/2019	318	1.01	1.03.02.18.001.	GIMA Service srl	35.474,24
U	2019	23/1/2019	329	1.01	1.03.02.05.999.01	EOLO SPA	813,40
U	2019	14/2/2019	1115	1.01	1.03.02.18.001.	AZIENDA USL TOSCANA NORD OVEST	50,80
U	2019	21/2/2019	1426	1.01	1.03.02.09.001	Safefleet SRL	1.063,65
U	2019	22/2/2019	1509	1.01	1.03.02.99.999.01	EDISON ENERGIA SPA	9.272,72
U	2019	25/2/2019	1534	1.05	1.03.01.02.999.01	FARNELL ITALIA S.R.L.	1.705,01
U	2019	25/2/2019	1572	1.06	1.03.02.99.999.01	DIP.SCIENZE TERRA E AMBIENTE -	5.000,00
U	2019	26/2/2019	1661	1.01	1.03.02.09.004.	TECNOMAVA	1.774,81
U	2019	1/3/2019	1774	1.01	1.03.02.99.999.01	ALD AUTOMOTIVE ITALIA SRL	756,60
U	2019	1/3/2019	1778	1.01	1.03.02.99.999.01	ALD AUTOMOTIVE ITALIA SRL	1.246,12
U	2019	1/3/2019	1782	1.01	1.03.02.99.999.01	ALD AUTOMOTIVE ITALIA SRL	478,23
U	2019	1/3/2019	1785	1.01	1.03.02.99.999.01	ALD AUTOMOTIVE ITALIA SRL	85,80
U	2019	1/3/2019	1787	1.01	1.03.02.99.999.01	ALD AUTOMOTIVE ITALIA SRL	202,88
U	2019	11/3/2019	2167	1.06	1.03.02.02.002.01	CISALPINA TOURS SPA	545,06
U	2019	11/3/2019	2209	1.06	1.03.02.02.002.01	CISALPINA TOURS SPA	8,86
U	2019	11/3/2019	2212	1.06	1.03.02.02.002.01	CISALPINA TOURS SPA	8,86
U	2019	13/3/2019	2432	1.06	1.03.02.02.002.01	CISALPINA TOURS SPA	437,00
U	2019	15/3/2019	2496	1.05	2.02.01.99.999.01	MIDAC CORPORATION	2.800,00
U	2019	15/3/2019	2552	1.01	1.03.02.99.999.01	A2A ENERGIA S.p.A.	286,02
U	2019	18/3/2019	2603	1.01	1.03.02.09.001	ARVAL SERVICE LEASE ITALIA S.p	869,71
U	2019	20/3/2019	2766	1.01	1.03.02.14.002.	LADISA S.R.L.	30.769,26



U	2019	21/3/2019	2820	1.04	1.03.02.99.999.01	FAIT SRL	4.648,20
U	2019	25/3/2019	2992	1.06	1.03.02.02.002.01	CISALPINA TOURS SPA	922,63
U	2019	2/4/2019	3407	1.01	1.03.02.09.001	Avis Budget Italia Spa	1.118,29
U	2019	3/4/2019	3600	1.05	1.03.02.99.999.01	Sicon srl	2.196,00
U	2019	4/4/2019	3672	1.01	1.03.02.09.004.	ETT S.r.l.	565,79
U	2019	5/4/2019	3722	1.01	1.03.02.05.006.	HERA S.P.A.	1.138,34
U	2019	8/4/2019	3761	1.04	1.03.02.09.004.	GLOBAL SERVICE SRL	2.091,16
U	2019	8/4/2019	3766	1.02	1.03.02.02.002.02	CISALPINA TOURS SPA	10,00
U	2019	13/4/2019	3967	1.06	1.03.02.09.004.	WEST SYSTEMS S.r.l.	536,80
U	2019	15/4/2019	4004	1.01	1.03.02.99.999.01	ENEL ENERGIA S.P.A.	3.811,44
U	2019	23/4/2019	4317	1.01	1.03.02.99.999.01	HERA S.P.A.	17,29
U	2019	24/4/2019	4320	1.01	1.03.02.02.002.02	MAUTONE ALESSIO	156,50
U	2019	29/4/2019	4386	1.01	1.03.02.04.004.02	CEIDA S.R.L.	490,00
U	2019	30/4/2019	4447	1.01	2.02.01.09.002.	GEA Unipersonale S.R.L.	2.291,38
U	2019	3/5/2019	4518	1.01	1.03.02.99.999.01	UIB - UNIVERSITET I BERGEN	55.819,35
U	2019	3/5/2019	4532	1.05	1.03.02.99.999.01	Velardo Impianti S.r.l.s.	1.104,75
U	2019	6/5/2019	4592	1.06	1.03.02.02.002.01	CISALPINA TOURS SPA	357,75
U	2019	6/5/2019	4597	1.06	1.03.02.02.002.01	CISALPINA TOURS SPA	63,63
U	2019	7/5/2019	4722	1.04	1.03.02.99.999.01	PAPELLO GIOVAN BATTISTA	8.774,40
U	2019	10/5/2019	5100	1.01	1.03.02.09.001	ALD AUTOMOTIVE ITALIA SRL	206,80
U	2019	10/5/2019	5117	1.01	1.03.02.99.999.02	TELECOM ITALIA SPA	1.272,22
U	2019	15/5/2019	5242	1.03	1.03.02.09.004.	Ecoclina s.r.l.	366,00
U	2019	16/5/2019	5301	1.01	1.04.01.01.999.	DEUTECHES GeoForschungsZentrum	810,33
U	2019	22/5/2019	5582	1.05	1.03.01.02.999.01	SOL S.P.A.	741,38
U	2019	22/5/2019	5678	1.01	1.03.02.13.005.	PERSONALE INGV	7.631,04
U	2019	22/5/2019	5679	1.01	1.03.02.13.005.	PERSONALE INGV	14.400,00
U	2019	7/6/2019	6547	1.01	1.03.02.99.999.01	TIM S.P.A. ROMA	13.299,75
U	2019	10/6/2019	6570	1.06	1.03.02.99.999.01	CISALPINA TOURS SPA	11,99
U	2019	13/6/2019	6863	1.01	1.03.02.01.002.	DOGLIONI CARLO	9,65
U	2019	18/6/2019	6972	1.01	1.03.02.09.001	ROLAND S.R.L.	40,26
U	2019	24/6/2019	7349	1.06	1.03.02.02.002.01	CISALPINA TOURS SPA	98,88
U	2019	24/6/2019	7351	1.06	1.03.02.02.002.01	CISALPINA TOURS SPA	98,87
U	2019	26/6/2019	7485	1.06	2.02.01.99.999.01	ZEMA SRL	2.879,20
U	2019	26/6/2019	7523	1.01	1.03.02.05.004.	ENEL ENERGIA S.P.A.	5.076,50
U	2019	3/7/2019	7882	1.03	1.03.02.07.004.	OK COPY ITALIA S.R.L.	495,23
U	2019	8/7/2019	8036	1.01	1.03.02.09.004.	S.M.I.R.T. S.R.L.	2.684,00
U	2019	10/7/2019	8174	1.02	2.02.01.99.999.01	CARTOIDEE DI CULTRARO VASTA GI	442,86
U	2019	11/7/2019	8325	1.01	1.03.01.02.001.	LYRECO ITALIA SPA	431,64
U	2019	12/7/2019	8349	1.01	1.03.02.02.999.	DUELLE sport-promotions s.r.l.	159,28
U	2019	19/7/2019	8652	1.01	1.03.02.05.001.	TIM S.P.A. ROMA	1.245,52
U	2019	22/7/2019	8708	1.01	1.03.02.09.004.	IDEA BAR 2013 di Abruzzese Gio	225,70
U	2019	23/7/2019	8741	1.01	1.03.02.99.999.01	Costruzioni Immobiliari	1.452,37
U	2019	23/7/2019	8765	1.08	1.03.02.99.999.01	ALMA MATER STUDIOURUM - UNIV D	11.758,38
U	2019	23/7/2019	8766	1.08	1.03.02.99.999.01	ALMA MATER STUDIOURUM - UNIV D	10.934,20
U	2019	23/7/2019	8769	1.01	1.03.02.02.002.01	CHIARALUCE LAURO	300,00
U	2019	25/7/2019	8891	1.01	1.03.02.09.004.	MASPERO ELEVATORI SPA	1.464,00
U	2019	29/7/2019	8958	1.01	1.03.02.99.999.02	D i v e r s i	3.898,58
U	2019	29/7/2019	8970	1.01	1.03.02.11.999.	PROIETTI GIUSEPPE	3.590,00
U	2019	31/7/2019	9083	1.01	2.02.01.99.999.01	MUQUANS	99.000,00
U	2019	31/7/2019	9121	1.06	1.03.02.99.999.01	BETA ANALYTIC LIMITED	2.110,00
U	2019	31/7/2019	9123	1.06	1.03.02.99.999.01	INGV - AMMINISTRAZIONE CENTRAL	600,00
U	2019	5/8/2019	9262	1.01	1.03.02.01.008.02	SICLARI MARIA	40,00
U	2019	9/8/2019	9480	1.05	2.02.01.99.999.01	Professional Service S.r.l.	2.113,04
U	2019	14/8/2019	9576	1.06	1.03.02.02.002.01	CISALPINA TOURS SPA	263,02
U	2019	5/9/2019	9915	1.01	2.02.01.99.999.02	Filippetti Spa	65.327,66
U	2019	6/9/2019	9961	1.05	1.03.02.99.999.01	Sigeo Drilling srl	4.026,00
U	2019	23/9/2019	10938	1.06	1.03.02.02.002.01	CISALPINA TOURS SPA	302,02
U	2019	23/9/2019	10939	1.06	1.03.02.02.002.01	CISALPINA TOURS SPA	18,34
U	2019	23/9/2019	10940	1.06	1.03.02.02.002.01	CISALPINA TOURS SPA	5,52
U	2019	24/9/2019	11008	1.06	1.03.02.99.999.01	D i v e r s i	9.272,00
U	2019	26/9/2019	11140	1.01	1.03.01.02.001.	BUFFETTI BUSINESS DI R. MONTES	391,50
U	2019	27/9/2019	11189	1.06	1.03.02.02.002.01	CISALPINA TOURS SPA	41,31
U	2019	1/10/2019	11329	1.04	2.02.01.99.999.01	HIDES S.R.L.	97.356,00
U	2019	1/10/2019	11357	1.01	1.03.02.14.002.	BIBBI BAR CAPUTO BARBARA	10.651,71
U	2019	2/10/2019	11373	1.08	1.03.01.02.999.01	COR.EL FORNITURE	54,19
U	2019	2/10/2019	11440	1.06	1.03.02.02.002.01	CISALPINA TOURS SPA	149,64
U	2019	2/10/2019	11443	1.06	1.03.02.02.002.01	CISALPINA TOURS SPA	137,66
U	2019	2/10/2019	11460	1.06	1.03.02.02.002.01	CISALPINA TOURS SPA	58,54
U	2019	3/10/2019	11513	1.01	1.03.02.99.999.01	PETRINI COSTRUZIONI srl	4.904,40
U	2019	4/10/2019	11588	1.01	1.03.02.11.999.	RICCI FULVIO	5.130,24
U	2019	7/10/2019	11593	1.01	1.03.02.99.999.01	GIOLITTI CATERING Srl	225,00
U	2019	8/10/2019	11667	1.01	1.03.02.99.999.01	LEASYS SPA	7.245,93
U	2019	17/10/2019	12084	1.01	1.03.02.99.999.01	POWERSAFE Srl,	24.550,90
U	2019	22/10/2019	12311	1.06	1.03.02.99.999.01	CISALPINA TOURS SPA	452,77
U	2019	25/10/2019	12471	1.02	1.03.02.99.999.01	D i v e r s i	650,00
U	2019	29/10/2019	12583	1.06	1.03.02.02.002.01	CISALPINA TOURS SPA	600,00

U	2019	4/11/2019	12760	1.01	1.03.02.99.999.01	E+S AIR srl Unipersonale	31.842,00
U	2019	5/11/2019	12807	1.06	1.03.01.02.008.	RS COMPONENTS S.r.l.	777,99
U	2019	6/11/2019	12893	1.01	2.02.01.99.999.01	GURALP SYSTEMS LIMITED	233.838,00
U	2019	7/11/2019	12951	1.01	1.03.02.02.002.02	D'ANNA GIUSEPPE	300,00
U	2019	7/11/2019	12956	1.06	1.03.02.99.999.01	CISALPINA TOURS SPA	84,53
U	2019	7/11/2019	12976	1.01	1.03.02.99.999.01	ISTITUTO NAZIONALE DI OCEANOGR SPERIMENT	18.098,00
U	2019	7/11/2019	12977	1.01	1.03.02.99.999.01	ENEA - ENTE PER LE NUOVE TECN	2.701,62
U	2019	7/11/2019	12978	1.01	1.03.02.99.999.01	ISTITUTO DI SCIENZE MARINE (I	4.755,65
U	2019	7/11/2019	12979	1.01	1.03.02.99.999.01	CNR - IAS	1.854,18
U	2019	12/11/2019	13232	1.08	1.03.01.02.999.01	T.S. Metalli di Tomasello Gius	1.695,80
U	2019	12/11/2019	13237	1.10	1.03.02.11.009	NERC Science of the Env.	2.500,00
U	2019	12/11/2019	13257	1.10	1.03.02.07.004.	KYOCERA DOCUMENT SOLUTIONS ITA	3.584,58
U	2019	14/11/2019	13330	1.01	1.03.02.02.005.	Incontro Service srl	1.159,00
U	2019	11/11/2019	13363	1.06	1.03.02.02.002.01	MILANA GIULIANO	113,25
U	2019	18/11/2019	13445	1.01	1.03.02.05.006.	LIQUIGAS S.P.A.	2.254,41
U	2019	18/11/2019	13466	1.01	1.03.02.04.004.01	GIS GLOBAL	2.160,00
U	2019	19/11/2019	13484	1.05	1.03.02.10.001.	Romeo Massimo	4.992,00
U	2019	20/11/2019	13602	1.06	1.03.01.02.008.	SAPIO PRODUZIONE IDROGENO OSSI	407,11
U	2019	21/11/2019	13666	1.06	1.03.02.02.002.01	CISALPINA TOURS SPA	28,35
U	2019	22/11/2019	13711	1.01	1.03.02.99.999.01	GEOTEC SPA	180.457,40
U	2019	22/11/2019	13715	1.01	1.03.02.07.006.	Maggioli Spa	183.142,91
U	2019	22/11/2019	13742	1.06	1.03.02.99.999.01	PFEIFFER VACUUM ITALIA S.P.A.	1.944,00
U	2019	26/11/2019	13885	1.06	1.03.02.99.999.01	COPERNICUS Gesellschaft mbH	4.770,00
U	2019	29/11/2019	14094	1.06	1.03.02.99.999.01	AIR SEA MALL SRL	500,00
U	2019	2/12/2019	14176	1.01	1.03.01.02.001.	MYO SPA	16.090,32
U	2019	3/12/2019	14223	1.01	1.10.04.01.999.	In Più Broker	173,85
U	2019	4/12/2019	14320	1.02	1.03.02.09.004.	MERIDIANA ASCENSORI S.r.l.	729,56
U	2019	26/11/2019	14342	1.01	1.03.02.99.999.01	FASTWEB S.p.A.	202.171,96
U	2019	10/12/2019	14644	1.01	1.03.02.07.004.	A.A. LOGATEK SERVICE S.R.L.	79,64
U	2019	12/12/2019	14841	1.06	1.03.02.02.002.01	CISALPINA TOURS SPA	471,30
U	2019	12/12/2019	14843	1.06	1.03.02.02.002.01	CISALPINA TOURS SPA	551,00
U	2019	16/12/2019	14974	1.01	1.03.02.13.003.	SOGEA SRL	146,40
U	2019	17/12/2019	15016	1.02	1.03.02.09.004.	EDIL PAPI DI PALOMBA GIUSEPPE	4.026,00
U	2019	19/12/2019	15102	1.01	1.03.02.04.004.01	NEOS consulenza e formazione	3.600,00
U	2019	20/12/2019	15211	1.01	1.03.02.99.999.01	ENEL ENERGIA S.P.A.	3.549,95
U	2019	30/12/2019	15261	1.06	1.03.02.99.999.01	CISALPINA TOURS SPA	5.995,11
U	2019	31/12/2019	15300	1.01	1.03.02.99.999.01	CRESPI MATTIA GIOVANNI	300,25
U	2019	31/12/2019	15309	1.01	2.02.01.99.999.02	ZWARE S.R.L.	182,16
U	2019	31/12/2019	15316	1.01	1.03.02.17.001.	ALEXANDRAKIS GEORGIOS	9,75
U	2019	31/12/2019	15378	1.01	1.03.02.99.999.01	PUGLISI GEOMETRA FRANCESCO	2.790,75
U	2019	31/12/2019	15396	1.01	1.03.02.09.004.	FATA INFORMATICA S.R.L.	195,20
U	2019	31/12/2019	15401	1.01	1.03.02.07.006.	Sferanet srl	10.729,90
U	2019	31/12/2019	15409	1.01	1.01.01.01.004.03	PERSONALE INGV	715,80
U	2019	31/12/2019	15451	1.06	1.03.01.01.002.	SYNTHESIA di Giovanni Formosa	549,00
U	2019	31/12/2019	15452	1.06	2.02.01.99.999.02	MEDIA WORLD MEDIAMARKET S.P.A	159,00
U	2019	31/12/2019	15453	1.06	1.03.01.01.002.	FONDAZIONE ORDINE INGEGNERI -	100,00
U	2019	31/12/2019	15464	1.01	1.01.01.02.999.01	PERSONALE INGV	3.798,57
U	2019	31/12/2019	15466	1.01	1.04.02.01.002.	D i v e r s i	544.381,24
U	2019	31/12/2019	15477	1.01	1.03.02.04.004.02	ARTEDAS ITALIA s.r.l.	7.500,00
U	2019	31/12/2019	15479	1.01	1.03.02.99.999.01	LEASYS SPA	9.461,95
U	2019	31/12/2019	15489	1.01	7.02.04.01.001.	IREN SMART SOLUTIONS SPA	150,25
U	2019	31/12/2019	15490	1.01	1.01.01.01.004.03	PERSONALE INGV	440.405,37
U	2019	31/12/2019	15491	1.01	1.01.01.01.008.03	PERSONALE INGV	11.364,76
U	2019	31/12/2019	15492	1.01	1.01.01.01.004.02	PERSONALE INGV	127.118,99
U	2019	31/12/2019	15493	1.01	1.01.01.01.008.02	PERSONALE INGV	5.707,53
U	2019	31/12/2019	15501	1.01	1.03.02.04.004.02	THE MATHWORKS s.r.l.	2.400,00
U	2019	31/12/2019	15502	1.01	1.03.02.04.004.01	NOVA ESTINTORI	286,00
U	2019	31/12/2019	15505	1.01	1.01.01.01.004.01	PERSONALE INGV	45.879,73
U	2019	31/12/2019	15509	1.01	1.01.01.01.006.	PERSONALE INGV	28.502,00
U	2019	31/12/2019	15519	1.10	1.03.01.02.999.02	Stema S.r.l.	541,09
U	2019	31/12/2019	15520	1.01	1.01.01.02.999.01	PERSONALE INGV	98.046,06
U	2019	31/12/2019	15534	1.06	1.03.01.02.008.	D i v e r s i	812,74
U	2020	13/1/2020	24	1.01	1.03.02.01.002.	SIRICA ANNA	100,00
U	2020	15/1/2020	37	1.01	1.01.01.02.999.01	PERSONALE INGV	8.788,80
U	2020	15/1/2020	39	1.01	1.01.01.02.999.01	PERSONALE INGV	5.166,83
U	2020	15/1/2020	42	1.01	1.01.01.02.999.01	PERSONALE INGV	369,12
U	2020	15/1/2020	48	1.01	1.01.01.02.999.01	PERSONALE INGV	1.986,79
U	2020	15/1/2020	50	1.01	1.01.01.02.999.01	PERSONALE INGV	5.794,96
U	2020	15/1/2020	53	1.01	1.01.01.02.999.01	PERSONALE INGV	332,11
U	2020	15/1/2020	58	1.01	1.01.01.02.999.01	PERSONALE INGV	3.130,59
U	2020	15/1/2020	63	1.01	1.01.01.02.999.01	PERSONALE INGV	368,08
U	2020	15/1/2020	67	1.01	1.01.01.02.999.01	PERSONALE INGV	9.058,51
U	2020	15/1/2020	73	1.01	1.01.01.02.999.01	PERSONALE INGV	9.784,09
U	2020	15/1/2020	76	1.01	1.01.01.02.999.01	PERSONALE INGV	3.275,75
U	2020	15/1/2020	77	1.01	1.01.01.02.999.01	PERSONALE INGV	184,54
U	2020	15/1/2020	78	1.01	1.01.01.02.999.01	PERSONALE INGV	469,55

U	2020	15/1/2020	79	1.01	1.01.01.02.999.01	PERSONALE INGV	3.784,01
U	2020	15/1/2020	82	1.01	1.01.01.02.999.01	PERSONALE INGV	3.375,13
U	2020	15/1/2020	83	1.01	1.01.01.02.999.01	PERSONALE INGV	18.673,06
U	2020	15/1/2020	85	1.01	1.01.01.02.999.01	PERSONALE INGV	9.802,90
U	2020	15/1/2020	86	1.01	1.01.01.02.999.01	PERSONALE INGV	2.252,61
U	2020	15/1/2020	87	1.01	1.01.01.02.999.01	PERSONALE INGV	5.451,54
U	2020	15/1/2020	88	1.01	1.01.01.02.999.01	PERSONALE INGV	3.309,37
U	2020	15/1/2020	90	1.01	1.01.01.02.999.01	PERSONALE INGV	7.061,54
U	2020	15/1/2020	91	1.01	1.01.01.02.999.01	PERSONALE INGV	3.292,95
U	2020	15/1/2020	94	1.01	1.01.01.02.999.01	PERSONALE INGV	3.078,07
U	2020	15/1/2020	97	1.01	1.01.01.02.999.01	PERSONALE INGV	1.450,64
U	2020	15/1/2020	128	1.01	1.01.01.02.999.01	PERSONALE INGV	3.386,07
U	2020	20/1/2020	130	1.01	2.02.01.99.999.02	ITALWARE SRL	45,75
U	2020	28/1/2020	282	1.01	1.10.04.01.999.	In Più Broker	12.325,06
U	2020	29/1/2020	347	1.01	1.03.02.16.002.	POSTE ITALIANE S.P.A.	1.141,35
U	2020	31/1/2020	386	1.01	1.03.01.01.002.	4science srl	488,00
U	2020	4/2/2020	450	1.01	1.03.02.01.008.02	SICLARI MARIA	49,00
U	2020	4/2/2020	465	1.01	1.01.01.02.002.	D i v e r s i	115.464,54
U	2020	6/2/2020	507	1.02	1.03.02.02.002.01	CISALPINA TOURS SPA	3,05
U	2020	6/2/2020	515	1.04	1.03.01.02.999.01	SOCIETA' SICILIANA GAS CRIOGEN	1.166,29
U	2020	7/2/2020	553	1.01	1.03.02.99.999.01	ALD AUTOMOTIVE ITALIA SRL	580,29
U	2020	7/2/2020	555	1.01	1.03.02.99.999.01	ALD AUTOMOTIVE ITALIA SRL	425,91
U	2020	10/2/2020	558	1.01	2.02.01.99.001.	EBSCO INFORMATION SERVICES S.R	359,00
U	2020	11/2/2020	641	1.06	1.03.02.02.002.01	CISALPINA TOURS SPA	134,40
U	2020	11/2/2020	642	1.06	1.03.02.02.002.01	CISALPINA TOURS SPA	90,59
U	2020	11/2/2020	686	1.01	1.03.02.09.004.	PETRINI COSTRUZIONI srl	7.442,00
U	2020	14/2/2020	1019	1.01	1.03.02.99.999.01	ARVAL SERVICE LEASE ITALIA S.p	437,74
U	2020	14/2/2020	1020	1.01	1.03.02.99.999.01	ARVAL SERVICE LEASE ITALIA S.p	51,68
U	2020	19/2/2020	1191	1.01	1.03.02.01.002.	DOGLIONI CARLO	560,00
U	2020	19/2/2020	1205	1.01	1.02.01.99.999.	AUTOMOBIL CLUB ITALIA	411,59
U	2020	19/2/2020	1256	1.01	1.01.01.02.999.01	PERSONALE INGV	1.793,13
U	2020	20/2/2020	1280	1.01	1.03.02.04.004.01	I.N.F.A.P.	95,00
U	2020	21/2/2020	1319	1.01	1.03.02.01.008.02	SICLARI MARIA	500,00
U	2020	25/2/2020	1455	1.01	2.02.01.99.999.01	GAMMA REMOTE SENSING AG	18.986,62
U	2020	25/2/2020	1482	1.01	1.03.02.99.999.01	CNR - AREA DELLA RICERCA - PAL	41.006,30
U	2020	26/2/2020	1515	1.01	1.03.01.01.002.	Centro di Documentazione Giom	73,20
U	2020	3/3/2020	1729	1.04	1.03.02.99.999.01	ISTITUTO ISTRUZIONE SUPERIORE	1.684,80
U	2020	5/3/2020	1779	1.05	1.03.01.02.999.01	Ermes S.r.l.	976,00
U	2020	6/3/2020	1862	1.01	1.03.02.99.999.01	Officine Bio Medicali Toscane	184,00
U	2020	10/3/2020	1910	1.01	1.03.02.99.999.01	D i v e r s i	968,11
U	2020	10/3/2020	1911	1.06	1.03.01.02.999.01	SOL S.P.A.	2.452,00
U	2020	19/3/2020	1955	1.01	1.01.01.02.999.01	PERSONALE INGV	2.205,37
U	2020	19/3/2020	1958	1.01	1.01.01.02.999.01	PERSONALE INGV	3.718,43
U	2020	16/3/2020	1978	1.01	1.03.02.99.999.01	MSC SOFTWARE GMBH	8.712,26
U	2020	16/3/2020	1990	1.01	1.03.02.13.999.01	SICURITALIA GROUP SERVICE S.c.	3.044,56
U	2020	17/3/2020	1997	1.01	1.03.02.05.999.01	TELESPAZIO S.P.A.	4.699,96
U	2020	18/3/2020	2005	1.08	1.03.02.05.999.01	RETE-TEL SRL	2.244,80
U	2020	18/3/2020	2006	1.08	1.03.02.05.999.01	TELECOM ITALIA S.P.A	96.495,97
U	2020	24/3/2020	2146	1.05	1.03.02.99.999.01	ASSING S.P.A.	9.760,00
U	2020	27/3/2020	2178	1.05	1.03.02.09.004.	DG Ascensori s.r.l.	774,23
U	2020	27/3/2020	2188	1.01	1.03.02.07.006.	Maggioli Spa	36.000,00
U	2020	31/3/2020	2215	1.01	1.03.02.07.006.	A.G. INFORMATICA	4.004,24
U	2020	31/3/2020	2247	1.01	1.03.02.05.006.	ENEL ENERGIA S.P.A.	3.403,03
U	2020	6/4/2020	2338	1.05	1.03.02.99.999.02	SICURITALIA GROUP SERVICE S.c.	1.110,20
U	2020	7/4/2020	2347	1.08	1.03.02.05.999.01	2bite srl	4.026,00
U	2020	8/4/2020	2367	1.02	1.03.02.07.006.	ITS DI VOLPATO LUCA E C.	411,97
U	2020	10/4/2020	2386	1.01	2.02.01.99.999.01	D i v e r s i	503.129,75
U	2020	14/4/2020	2395	1.01	1.03.02.99.999.01	CONSORTIUM GARR	181.323,69
U	2020	14/4/2020	2396	1.01	1.03.02.99.999.01	CNR/AREA DI RICERCA MILANO 1	1.342,44
U	2020	14/4/2020	2399	1.01	1.03.02.99.999.01	L'AMBIENTE SRL	34.382,50
U	2020	14/4/2020	2400	1.01	1.03.02.99.999.01	FASTWEB S.p.A.	3.446,99
U	2020	14/4/2020	2405	1.01	1.03.02.99.999.01	WIND TRE S.P.A.	41.000,00
U	2020	14/4/2020	2408	1.01	1.03.02.99.999.01	EDILBOLOGNA DUE TORRI S.R.L.	6.000,00
U	2020	14/4/2020	2409	1.01	1.03.02.99.999.01	LEASYS SPA	85.443,51
U	2020	14/4/2020	2410	1.01	1.03.02.99.999.01	LEASYS SPA	797,17
U	2020	16/4/2020	2422	1.01	1.03.02.05.004.	SOCIETA' ELETTRICA LIPARESE SN	205,72
U	2020	16/4/2020	2426	1.05	1.03.02.09.004.	Manutenzione Impianti Antincen	2.586,40
U	2020	17/4/2020	2435	1.05	1.03.02.99.999.01	LEONARDI ALFIO SALVATORE	1.250,00
U	2020	20/4/2020	2471	1.08	1.03.02.05.999.01	FIBER TELECOM	26.618,00
U	2020	20/4/2020	2482	1.01	1.03.01.02.008.	ESALES SRL	848,41
U	2020	21/4/2020	2495	1.02	1.03.02.07.004.	KYOCERA DOCUMENT SOLUTIONS ITA	7.261,21
U	2020	22/4/2020	2501	1.01	1.03.01.01.002.	SPRINGER NATURE LIMITED	481,80
U	2020	27/4/2020	2636	1.01	2.02.01.99.999.02	INFORDATA (in RTI)	3.714,90
U	2020	30/4/2020	2687	1.01	1.03.01.02.999.02	D i v e r s i	49.353,48
U	2020	30/4/2020	2688	1.01	1.03.01.01.002.	ELSEVIER B.V.	104,96
U	2020	7/5/2020	2818	1.04	1.03.01.02.999.01	SOL S.P.A.	62,17

U	2020	7/5/2020	2847	1.10	1.03.02.99.999.01	INGV - AMMINISTRAZIONE CENTRAL	355,30
U	2020	7/5/2020	2849	1.01	1.03.02.16.002.	POSTE ITALIANE S.P.A.	14,16
U	2020	8/5/2020	2856	1.05	1.03.02.09.004.	Velardo Impianti S.r.l.s.	19.314,78
U	2020	12/5/2020	2945	1.01	1.03.02.99.999.01	IMPRESA EDILE ARTIGIANA DARIO	13.211,31
U	2020	14/5/2020	2953	1.08	2.02.01.99.999.01	D i v e r s i	46.375,75
U	2020	14/5/2020	2965	1.08	1.03.02.05.999.01	ORAKOM SRL	1.343,95
U	2020	19/5/2020	3010	1.08	1.03.02.05.999.01	TELESPAZIO S.P.A.	11.398,87
U	2020	20/5/2020	3033	1.01	1.04.01.01.999.	DEUTECHES GeoForschungsZentrum	1.261,84
U	2020	20/5/2020	3039	1.02	1.03.01.02.002	BUTANGAS S.P.A.	465,74
U	2020	21/5/2020	3088	1.01	1.04.01.01.999.	UNIVERSITA' DEGLI STUDI DI BAR	8.598,00
U	2020	22/5/2020	3158	1.05	1.03.02.11.001	Conway Stephen	3.949,20
U	2020	25/5/2020	3188	1.05	1.03.01.02.999.01	AIR LIQUIDE ITALIA SERVICE S.R	1.127,28
U	2020	25/5/2020	3189	1.01	1.03.02.07.004.	KYOCERA DOCUMENT SOLUTIONS ITA	2.205,65
U	2020	26/5/2020	3198	1.05	1.03.02.99.999.02	SICURITALIA GROUP SERVICE S.c.	3.885,70
U	2020	29/5/2020	3299	1.01	1.03.02.09.004.	ENEA	24.400,00
U	2020	1/6/2020	3301	1.06	1.03.01.02.999.01	COMITEC OLEOD E PNEUM S.r.l.	3.588,63
U	2020	5/6/2020	3360	1.05	1.03.02.09.001	M.G.M.MOTORS S.N.C.	385,74
U	2020	5/6/2020	3395	1.01	1.03.02.16.002.	POSTE ITALIANE S.P.A.	1.273,80
U	2020	15/6/2020	3627	1.02	1.03.02.09.004.	APAVE ITALIA CPM S.R.L.	1.329,90
U	2020	15/6/2020	3630	1.09	1.03.02.09.004.	KONE S.P.A.	879,24
U	2020	15/6/2020	3648	1.01	2.02.01.99.999.01	GURALP SYSTEMS LIMITED	349.644,85
U	2020	16/6/2020	3656	1.01	1.02.01.99.999.	METROCONSULT S.r.l.	141,30
U	2020	17/6/2020	3710	1.08	1.03.02.99.999.01	FREELY SRLS	3.507,00
U	2020	24/6/2020	3831	1.01	1.03.02.01.002.	DOGLIONI CARLO	95,00
U	2020	29/6/2020	3976	1.10	1.03.02.09.004.	MAFFEI ANTINCENDIO S.A.S.	557,54
U	2020	2/7/2020	4067	1.02	1.03.02.02.002.02	CISALPINA TOURS SPA	4,10
U	2020	3/7/2020	4093	1.03	1.03.02.99.999.01	OK COPY INTERNATIONAL S.r.l.	10.191,36
U	2020	7/7/2020	4194	1.01	1.03.02.09.001	ITALIANA PETROLI S.p.A.	8.889,55
U	2020	8/7/2020	4198	1.01	1.03.02.01.002.	DOGLIONI CARLO	100,00
U	2020	9/7/2020	4261	1.02	1.03.02.02.002.02	CISALPINA TOURS SPA	11,10
U	2020	10/7/2020	4281	1.01	1.03.02.05.005.	GRAN SASSO ACQUA S.p.a.	83,15
U	2020	13/7/2020	4290	1.01	1.03.02.05.001.	FASTWEB S.p.A.	317,34
U	2020	13/7/2020	4291	1.01	1.03.02.05.001.	TIM S.P.A. ROMA	169,73
U	2020	13/7/2020	4325	1.01	2.02.01.99.999.01	SPEKTRA srl	522.026,56
U	2020	15/7/2020	4366	1.01	1.02.01.99.999.	AGENZIA DEL DEMANIO - DIREZION	208,15
U	2020	16/7/2020	4432	1.01	1.03.02.05.001.	TIM S.P.A. ROMA	333,07
U	2020	17/7/2020	4441	1.05	1.03.02.07.999.01	CAT S.r.l.	21.716,00
U	2020	21/7/2020	4495	1.04	1.03.02.99.999.02	NOFIRE S.R.L.	382,00
U	2020	21/7/2020	4499	1.01	2.02.01.99.999.01	THERMO FISHER SCIENTIFIC	183.657,63
U	2020	22/7/2020	4524	1.06	1.03.02.99.999.01	EUROCHILLER S.R.L.	337,04
U	2020	22/7/2020	4547	1.01	1.03.02.09.001	INDUSTRIAL VEICHLES INTERNATIO	378,67
U	2020	24/7/2020	4637	1.01	2.02.01.99.999.01	ELETTRA TLC	1.228.325,00
U	2020	27/7/2020	4675	1.01	2.02.01.99.999.01	LOWELL DIGISONDE INTERNATIONAL	157.786,84
U	2020	29/7/2020	4743	1.01	1.03.02.18.001.	D i v e r s i	46.132,00
U	2020	4/8/2020	4897	1.04	2.02.01.99.999.01	HIDES S.R.L.	191.688,00
U	2020	4/8/2020	4898	1.04	2.02.01.99.999.01	CODEVINTEC ITALIANA S.R.L.	344.081,92
U	2020	4/8/2020	4899	1.04	2.02.01.99.999.01	CODEVINTEC ITALIANA S.R.L.	173.572,87
U	2020	5/8/2020	4931	1.01	1.01.01.02.999.01	PERSONALE INGV	1.372,37
U	2020	6/8/2020	4932	1.01	1.03.02.09.004.	TERMOSUD IMPIANTI S.R.L.	40.573,97
U	2020	6/8/2020	4933	1.01	1.03.02.07.004.	RICOH ITALIA srl	17.950,61
U	2020	6/8/2020	4939	1.01	2.02.01.99.999.01	CGI ITALIA	323.449,20
U	2020	10/8/2020	4959	1.05	1.04.01.01.999.	Istituto Nazionale di Astrofis	2.000,00
U	2020	10/8/2020	4964	1.01	2.02.01.99.999.02	ITD SOLUTIONS S.P.A.	276,94
U	2020	11/8/2020	5044	1.01	1.03.01.02.008.	ULTRAPROMEDIA srl	826,16
U	2020	2/9/2020	5167	1.06	2.02.01.99.999.01	INFORMATICA TELEMATICA MERIDIO	98.471,08
U	2020	8/9/2020	5295	1.07	1.03.02.99.999.01	ILFA SRLS	242.438,40
U	2020	11/9/2020	5549	1.01	1.04.02.01.002.	D i v e r s i	285.524,20
U	2020	16/9/2020	5578	1.02	1.03.02.10.001.	MATERA FRANCESCO	5.709,60
U	2020	18/9/2020	5631	1.01	7.02.04.01.001.	GAMMA REMOTE SENSING AG	8.630,28
U	2020	18/9/2020	5632	1.01	7.02.04.01.001.	MBIT INFORMATICA DI BORINA MIR	150,00
U	2020	18/9/2020	5634	1.01	7.02.04.01.001.	Pablo srl	100,00
U	2020	21/9/2020	5701	1.01	1.03.02.04.004.01	SCUOLA NAZIONALE DELL'AMMINIST	880,00
U	2020	21/9/2020	5703	1.01	1.03.02.04.004.01	SCUOLA NAZIONALE DELL'AMMINIST	480,00
U	2020	22/9/2020	5714	1.01	1.03.02.99.999.02	MAGGIOLI EDITORE S.P.A.	715,04
U	2020	22/9/2020	5792	1.01	1.03.02.99.999.02	Guida Monaci	5.124,00
U	2020	23/9/2020	5887	1.01	1.01.01.02.999.02	UNIV. DEGLI STUDI DI ROMA - T	0,22
U	2020	23/9/2020	5888	1.01	1.03.02.99.999.02	Istituto Diagnostico Varelli s	950,00
U	2020	24/9/2020	5913	1.05	1.03.02.99.999.01	HMS IT SPA	15.860,00
U	2020	25/9/2020	6006	1.01	1.03.02.05.004.	ENEL ENERGIA S.P.A.	674,09
U	2020	30/9/2020	6157	1.02	1.03.01.02.999.02	SOL S.P.A.	489,49
U	2020	1/10/2020	6171	1.02	1.03.02.99.999.01	BLU MIND srl	5.490,00
U	2020	1/10/2020	6172	1.02	1.03.02.99.999.01	THERMO FISHER SCIENTIFIC	4.221,20
U	2020	1/10/2020	6183	1.06	1.03.01.01.002.	SEISMOLOGICAL SOCIETY OF AMERI	1.000,00
U	2020	1/10/2020	6209	1.01	1.03.02.99.999.02	CAN.BI.AS. Laboratorio Analisi	8.853,00
U	2020	13/11/2020	6438	1.01	1.03.01.02.999.02	CONRAD ELECTRONIC ITALIA S.R.L	91,39
U	2020	8/10/2020	6508	1.01	2.02.01.99.001.	Anglo American Book Co srl	40,10

U	2020	8/10/2020	6512	1.01	1.04.01.01.999.	INTERNATIONAL SEISMOLOGICAL CE	1.032,27
U	2020	12/10/2020	6637	1.06	2.02.01.99.999.01	CONSIG SRL	276,94
U	2020	12/10/2020	6640	1.06	1.03.02.99.999.01	AGILENT TECHNOLOGIES ITALIA S.	2.872,14
U	2020	13/10/2020	6669	1.05	1.03.02.07.999.01	METAL PLAN DI IUDICA CONCETTA	67.400,00
U	2020	16/10/2020	6811	1.06	1.03.02.02.002.01	Maraio Stefano	220,00
U	2020	16/10/2020	6818	1.01	1.01.01.02.999.01	PERSONALE ING V	330,52
U	2020	16/10/2020	6823	1.01	1.03.02.99.999.02	CERBA HEALTH CARE ITALIA	303,30
U	2020	16/10/2020	6825	1.01	1.03.02.99.999.02	C.P.S.S. CENTRO POLIDIAGNOSTIC	620,00
U	2020	16/10/2020	6826	1.01	1.03.02.99.999.02	Istituto Diagnostico Varelli s	1.629,00
U	2020	16/10/2020	6828	1.06	1.03.02.99.999.01	D i v e r s i	62,10
U	2020	19/10/2020	6888	1.01	1.03.02.99.999.02	LABORATORIO ANALISI CARAVELLI	978,00
U	2020	20/10/2020	6908	1.01	1.03.02.09.008.	CONSORZIO CO.GE.SEAV SCARL	418,01
U	2020	20/10/2020	6916	1.03	1.03.02.99.999.01	CICESE - Centro de Investigaci	7.500,00
U	2020	21/10/2020	6964	1.10	1.03.02.09.004.	BUI GSC SRL	1.016,26
U	2020	22/10/2020	6990	1.01	1.03.02.99.999.02	Centro Diagnostico ARA IANI	1.794,00
U	2020	22/10/2020	6997	1.01	1.04.02.01.002.	IANNACONE GIOVANNI	207.066,38
U	2020	22/10/2020	6998	1.01	1.04.02.01.002.	SALVATERRA CARLO	99.304,34
U	2020	22/10/2020	6999	1.01	1.04.02.01.002.	SELLERINO SALVATORE	92.575,15
U	2020	22/10/2020	7000	1.01	1.04.02.01.002.	SICLARI MARIA	43.027,62
U	2020	27/10/2020	7200	1.05	1.03.02.09.004.	VERIT SRL organ. di ispezione	794,10
U	2020	27/10/2020	7217	1.06	1.03.02.11.009	ISO4 S.N.C. di ALLAIS ENRICO E	4.056,50
U	2020	27/10/2020	7254	1.06	1.03.02.99.999.01	FRONTIERS MEDIA SA	890,08
U	2020	28/10/2020	7289	1.01	1.03.02.99.999.02	LABORATORIO ANALISI DEL PIANO	256,00
U	2020	4/11/2020	7464	1.01	1.03.02.13.004.	PRIULLA PRINT SRL	145,02
U	2020	5/11/2020	7501	1.01	1.02.01.99.999.	GEA Unipersonale S.R.L.	19.061,28
U	2020	5/11/2020	7537	1.07	2.02.01.99.999.02	SEPTENTRIO NV	15.305,00
U	2020	6/11/2020	7593	1.01	1.03.02.99.999.01	GEOTEC SPA	39.949,45
U	2020	9/11/2020	7622	1.02	1.03.02.02.002.01	CISALPINA TOURS SPA	13,40
U	2020	10/11/2020	7709	1.03	1.03.01.01.002.	SEISMOLOGICAL SOCIETY OF AMERI	2.500,00
U	2020	11/11/2020	7772	1.05	2.02.01.99.999.02	GEOVIS SRL	24.362,79
U	2020	11/11/2020	7813	1.01	1.03.02.09.001	ENI S.P.A. -	1.165,03
U	2020	12/11/2020	7844	1.01	1.03.02.07.006.	Maggioli Spa	30.112,91
U	2020	13/11/2020	7895	1.03	1.03.02.99.999.01	Nefran srl	13.000,00
U	2020	18/11/2020	8034	1.05	1.03.01.02.999.01	SMART ELICOTTERI	14.152,00
U	2020	19/11/2020	8079	1.02	1.03.02.02.002.01	CISALPINA TOURS SPA	339,75
U	2020	19/11/2020	8080	1.02	1.03.02.02.002.01	CISALPINA TOURS SPA	364,55
U	2020	20/11/2020	8090	1.01	1.03.02.09.008.	MOVI.LOG.	23.417,77
U	2020	20/11/2020	8135	1.06	1.03.01.01.002.	John Wiley & Sons Inc	1.700,00
U	2020	23/11/2020	8249	1.06	1.03.02.99.999.01	DAVID PHILIP SCHWARTZ	83,70
U	2020	26/11/2020	8408	1.10	1.03.02.09.004.	Martelli Termoidraulica Srl	2.840,16
U	2020	27/11/2020	8451	1.01	7.02.04.01.001.	GURALP SYSTEMS LIMITED	56.695,65
U	2020	30/11/2020	8482	1.01	1.03.02.99.999.01	NUOVA APPALTI 2000 SRL	40.000,00
U	2020	30/11/2020	8483	1.01	1.03.02.99.999.01	TNSC S.R.L.	174.232,25
U	2020	30/11/2020	8513	1.01	1.03.02.07.001.	FIN.MED S.P.A.	350.000,00
U	2020	30/11/2020	8523	1.04	1.03.01.02.008.	GLOBAL SERVICE SRL	4.270,00
U	2020	30/11/2020	8526	1.01	1.03.02.09.008.	NUOVA APPALTI 2000 SRL	70.000,00
U	2020	30/11/2020	8528	1.01	1.03.02.09.008.	NUOVA APPALTI 2000 SRL	7.000,00
U	2020	30/11/2020	8542	1.01	1.03.02.09.004.	Euroelettrica srl	8.540,00
U	2020	30/11/2020	8543	1.01	1.03.02.11.999.	Ing Michele Cangero	5.710,00
U	2020	30/11/2020	8547	1.01	1.03.02.07.006.	DIGITAL ENGINEERING NEXT SOFTW	23.424,00
U	2020	2/12/2020	8667	1.04	2.02.01.09.002.	CONSORZIO STABILE AGORAA SCARL	550.000,00
U	2020	2/12/2020	8668	1.01	2.02.01.99.999.02	PAPA SERVICE S.A.S.	79.068,00
U	2020	3/12/2020	8682	1.04	1.03.02.99.999.01	STEPHEN CONWAY	2.228,93
U	2020	4/12/2020	8783	1.06	1.03.02.99.999.01	OGS	13.500,00
U	2020	9/12/2020	8836	1.08	1.03.02.05.999.01	Tecnotel Servizi Tecnologici s	1.273,68
U	2020	10/12/2020	8902	1.01	1.03.01.02.999.02	C.&P. GRAFICA S.R.L.	12.170,00
U	2020	10/12/2020	8905	1.01	1.03.02.07.006.	WRIKE Inc	6.005,96
U	2020	10/12/2020	8921	1.01	1.03.02.07.006.	OVERLEAF BY WRITELATEX LTD	1.463,22
U	2020	10/12/2020	8958	1.01	1.03.02.04.004.02	D i v e r s i	136,01
U	2020	14/12/2020	9036	1.07	1.03.02.99.999.01	JOHN WILEY & SONS, INC.	660,00
U	2020	14/12/2020	9045	1.06	1.03.02.99.999.01	D i v e r s i	525,00
U	2020	15/12/2020	9080	1.01	1.04.02.01.002.	D i v e r s i	795.220,09
U	2020	15/12/2020	9098	1.01	1.01.01.02.999.01	PERSONALE ING V	127,04
U	2020	15/12/2020	9099	1.01	1.01.01.02.999.01	PERSONALE ING V	1.507,69
U	2020	16/12/2020	9144	1.04	2.02.01.99.999.02	FLORIDIA SRL	134.970,00
U	2020	17/12/2020	9175	1.01	7.02.04.01.001.	GURALP SYSTEMS LIMITED	22.637,15
U	2020	18/12/2020	9187	1.05	1.03.02.16.002.	the shipping centre centro ser	3.000,00
U	2020	18/12/2020	9195	1.05	1.03.02.13.999.01	SEA srl	12.846,60
U	2020	18/12/2020	9239	1.01	1.01.01.02.999.02	UNIVERSITA'DEGLI STUDI DI GENO	68.000,00
U	2020	18/12/2020	9240	1.02	1.03.01.02.002.	BRONCHI COMBUSTIBILI S.R.L.	4.777,24
U	2020	18/12/2020	9242	1.01	1.03.02.05.005.	ACAM ACQUE S.P.A.	1.073,31
U	2020	22/12/2020	9365	1.02	1.03.02.09.001	STAZIONE DI SERVIZIO IP MALFIT	561,20
U	2020	22/12/2020	9373	1.01	7.02.04.01.001.	INSTRUMENTATION DEVICES S.R.L.	3.074,95
U	2020	22/12/2020	9375	1.01	7.02.04.01.001.	BAGNETTI SRL	727,25
U	2020	22/12/2020	9380	1.01	7.02.04.01.001.	GURALP SYSTEMS LIMITED	17.482,24
U	2020	22/12/2020	9381	1.01	7.02.04.01.001.	GURALP SYSTEMS LIMITED	4.776,68

U	2020	22/12/2020	9385	1.01	1.03.02.09.004.	C.I.S.S. SRL	41.999,87
U	2020	23/12/2020	9397	1.01	1.03.02.10.001.	Russo Giuseppina	48,00
U	2020	23/12/2020	9398	1.01	1.03.02.09.001	LEASYS SPA	32.000,00
U	2020	24/12/2020	9403	1.06	2.02.01.99.999.01	P.O.S. Data System srl	28.900,00
U	2020	24/12/2020	9405	1.06	2.02.01.99.999.02	P.O.S. Data System srl	28.700,00
U	2020	28/12/2020	9452	1.01	2.02.01.99.999.02	CONVERGE S.P.A.	28,06
U	2020	29/12/2020	9456	1.01	1.03.02.09.004.	A.C.S. ASCENSORI CONTROLLI E S	748,18
U	2020	30/12/2020	9488	1.06	2.02.01.99.999.01	Rekordata S.r.l.	1.298,08
U	2020	31/12/2020	9491	1.07	1.03.02.10.001.	PETRACCA EMANUELE	5.790,50
U	2020	31/12/2020	9492	1.07	1.03.02.10.001.	POLICARDI ANDREA	5.790,50
U	2020	31/12/2020	9495	1.01	2.02.01.99.999.02	ITALWARE SRL	223,26
U	2020	31/12/2020	9530	1.06	1.03.02.11.009	BUREAU VERITAS COMMODITIES CAN	2.662,90
U	2020	31/12/2020	9534	1.01	2.02.01.99.999.02	Svantek Italia Srl	14.622,19
U	2020	31/12/2020	9537	1.01	7.02.04.01.001.	THERMO FISHER SCIENTIFIC	1.878,80
U	2020	31/12/2020	9539	1.01	1.03.02.04.004.02	SCUOLA NAZIONALE DELL'AMMINIST	93.619,99
U	2020	31/12/2020	9587	1.06	1.03.01.02.008.	RS COMPONENTS S.r.l.	1.199,75
U	2020	31/12/2020	9589	1.06	1.03.01.02.006	RS COMPONENTS S.r.l.	547,82
U	2020	31/12/2020	9590	1.06	1.03.01.02.006	RS COMPONENTS S.r.l.	868,83
U	2020	31/12/2020	9591	1.06	1.03.01.01.002.	SPRINGER NATURE LIMITED	5.283,98
U	2020	31/12/2020	9593	1.01	1.03.02.07.001.	AGENZIA DEL DEMANIO - DIREZION	6.016,00
U	2020	31/12/2020	9598	1.01	1.03.01.02.001.	MYO SPA	26.114,01
U	2020	31/12/2020	9603	1.06	1.03.02.07.006.	ADALTA DI FAZZI MARCO E MARCA	6.588,11
U	2020	31/12/2020	9604	1.06	1.03.02.99.999.01	ADALTA DI FAZZI MARCO E MARCA	16.121,95
U	2020	31/12/2020	9617	1.06	1.03.02.11.010	METROCONSULT S.r.l.	200,00
U	2020	31/12/2020	9618	1.06	1.03.02.11.010	BARZANO E ZANARDO ROMA SPA	600,00
U	2020	31/12/2020	9634	1.06	1.03.02.09.004.	RIPARAFILES SRL SOC. UNIP.	1.927,85
U	2020	31/12/2020	9636	1.06	2.02.01.99.999.02	R-STORE SPA	12.582,91
U	2020	31/12/2020	9637	1.06	2.02.01.99.999.02	C&C CONSULTING S.P.A.	11.563,02
U	2020	31/12/2020	9638	1.06	1.03.02.07.999.01	INFORMATION TECHNOLOGY SNC	154,98
U	2020	31/12/2020	9641	1.06	1.03.02.99.999.01	D i v e r s i	4.035,00
U	2020	31/12/2020	9642	1.01	1.02.01.99.999	RAI - ABBONAMENTI SPECIALI	407,35
U	2020	31/12/2020	9643	1.01	1.03.02.99.999.02	SICURITALIA GROUP SERVICE S.c.	19.215,00
U	2020	31/12/2020	9645	1.01	1.03.02.99.999.01	ARCHINGEO DM Srls	47.580,00
U	2020	31/12/2020	9646	1.01	1.01.01.02.999.01	PERSONALE INGV	194.593,53
U	2020	31/12/2020	9647	1.01	1.01.01.02.999.01	PERSONALE INGV	51.412,83
U	2020	31/12/2020	9648	1.01	1.01.01.02.999.01	PERSONALE INGV	10.514,00
U	2020	31/12/2020	9649	1.01	1.01.01.02.999.01	PERSONALE INGV	1.711,09
U	2020	31/12/2020	9650	1.01	1.01.01.02.999.01	PERSONALE INGV	1.584,96
U	2020	31/12/2020	9671	1.06	1.03.02.02.002.02	CISALPINA TOURS SPA	1.281,12
U	2020	31/12/2020	9674	1.01	7.01.01.02.001.	ESATTORIA COMUNALE I.I.D.D. DI	72.571,70
U	2020	31/12/2020	9683	1.01	7.02.04.01.001.	X-Pro Engineering srl	367,74
U	2020	31/12/2020	9684	1.01	1.04.02.01.002.	D i v e r s i	721.316,19
U	2020	31/12/2020	9685	1.01	1.01.01.02.999.02	UNIV. STUDI ROMA TRE - DIP_SCI	60.305,94
U	2020	31/12/2020	9686	1.01	1.01.01.02.999.02	UNIV. NAPOLI FEDERICO II - DIP	62.230,22
U	2020	31/12/2020	9687	1.01	1.01.01.02.999.02	DIP.ELETT UNIV CATANIA	37.691,44
U	2020	31/12/2020	9708	1.01	1.03.02.01.008.01	PERSONALE INGV	19.902,82
U	2020	31/12/2020	9709	1.01	1.01.01.01.004.03	PERSONALE INGV	228.806,68
U	2020	31/12/2020	9710	1.01	1.01.01.01.004.02	PERSONALE INGV	317.987,46
U	2020	31/12/2020	9711	1.01	1.01.01.01.004.01	PERSONALE INGV	47.308,26
U	2020	31/12/2020	9712	1.01	1.03.02.13.005.	PERSONALE INGV	5.684,65
U	2021	1/1/2021	1	1.01	1.03.02.99.999.01	SICURITALIA GROUP SERVICE S.c.	129.038,70
U	2021	1/1/2021	2	1.01	1.03.02.99.999.01	VODAFONE ITALIA S.P.A.	49.882,89
U	2021	1/1/2021	4	1.10	1.03.02.13.999.01	CONSORZIO STABILE NEW GENERATI	19.849,40
U	2021	4/1/2021	6	1.01	1.03.02.09.001	LEASYS SPA	178.000,00
U	2021	5/1/2021	8	1.01	1.03.01.01.002.	AGENZIA ANSA SOC. COOP. A.R.L.	31.094,00
U	2021	5/1/2021	9	1.01	2.02.01.99.999.01	D i v e r s i	1.625.310,59
U	2021	5/1/2021	10	1.01	1.10.04.01.999.	In Più Broker	17.970,67
U	2021	5/1/2021	11	1.01	1.10.04.01.999.	In Più Broker	11.883,71
U	2021	7/1/2021	12	1.01	1.03.02.99.999.01	KYOCERA DOCUMENT SOLUTIONS ITA	11.920,20
U	2021	7/1/2021	13	1.01	1.03.02.99.999.01	A.A. LOGATEK SERVICE S.R.L.	3.316,40
U	2021	7/1/2021	15	1.01	1.03.02.99.999.01	KYOCERA DOCUMENT SOLUTIONS ITA	2.841,13
U	2021	7/1/2021	21	1.01	1.03.02.99.999.01	FINLEONARDO S.P.A.	7.800,00
U	2021	7/1/2021	22	1.01	1.03.02.99.999.01	FINLEONARDO S.P.A.	148.852,59
U	2021	7/1/2021	24	1.01	1.03.02.99.999.01	CNR/AREA DI RICERCA MILANO 1	12.930,00
U	2021	7/1/2021	25	1.01	1.03.02.99.999.01	CNR - AREA DELLA RICERCA - PAL	136.635,97
U	2021	7/1/2021	26	1.01	1.03.02.07.001.	FIN.MED S.P.A.	288.429,74
U	2021	7/1/2021	27	1.01	1.03.02.07.001.	COMUNE DI PORTO VENERE LA SPE	2.479,77
U	2021	7/1/2021	28	1.01	1.03.02.07.001.	IST.TECN. AGRARIO STATALE G. G	6.200,00
U	2021	7/1/2021	32	1.01	1.03.02.99.999.01	EDILBOLOGNA DUE TORRI S.R.L.	6.000,00
U	2021	8/1/2021	33	1.01	1.03.02.07.001.	UNIV. DELLA CALABRIA - DIP. D	7.000,00
U	2021	8/1/2021	38	1.01	1.03.01.01.002.	DM CULTURA SRL	12.251,85
U	2021	8/1/2021	42	1.01	1.03.01.01.002.	CRUI-CONF.DEI RETTORI DELLE UN	1.195,77
U	2021	8/1/2021	44	1.01	1.03.01.01.002.	CRUI-CONF.DEI RETTORI DELLE UN	7.700,00
U	2021	8/1/2021	46	1.01	2.02.01.09.002.	GEA Unipersonale S.R.L.	373.196,69
U	2021	8/1/2021	48	1.01	1.03.01.01.002.	CRUI-CONF.DEI RETTORI DELLE UN	115,44
U	2021	8/1/2021	49	1.01	1.03.02.07.001.	MANDARANO LUCIA	8.515,00



U	2021	11/1/2021	50	1.02	1.03.02.02.002.02	CISALPINA TOURS SPA	3,05
U	2021	11/1/2021	52	1.02	1.03.02.02.002.02	CISALPINA TOURS SPA	3,05
U	2021	11/1/2021	53	1.01	1.03.02.07.001.	AGENZIA DEL DEMANIO - DIREZION	6.016,00
U	2021	12/1/2021	57	1.01	2.02.01.03.999.	BIERRE S.R.L.	27.225,52
U	2021	12/1/2021	59	1.01	1.03.02.07.001.	CITTA' METROPOL.ROMA CAPITALE-	925,09
U	2021	12/1/2021	60	1.01	1.03.02.07.001.	DIP.TE.RIS. - UNIVERSITA' DI	500,00
U	2021	12/1/2021	61	1.01	1.03.02.07.001.	AGENZIA DEL DEMANIO GENOVA	1.710,00
U	2021	14/1/2021	70	1.10	1.03.02.13.999.01	CONSORZIO STABILE NEW GENERATI	7.512,55
U	2021	15/1/2021	75	1.01	1.03.02.99.005.	PASINI ANTONELLO	400,00
U	2021	15/1/2021	76	1.01	1.03.02.05.004.	E- DISTRIBUZIONE S.P.A.	22,00
U	2021	18/1/2021	78	1.01	1.01.01.02.999.01	PERSONALE INGV	57.210,75
U	2021	18/1/2021	79	1.01	1.01.01.02.999.01	PERSONALE INGV	24.661,29
U	2021	18/1/2021	80	1.01	1.01.01.02.999.01	PERSONALE INGV	22.787,48
U	2021	18/1/2021	81	1.01	1.01.01.02.999.01	PERSONALE INGV	1.028,70
U	2021	18/1/2021	85	1.01	1.01.01.02.999.01	PERSONALE INGV	736,98
U	2021	18/1/2021	88	1.01	1.01.01.02.999.01	PERSONALE INGV	424,06
U	2021	18/1/2021	93	1.01	1.01.01.02.999.01	PERSONALE INGV	368,93
U	2021	18/1/2021	97	1.01	1.01.01.02.999.01	PERSONALE INGV	262,89
U	2021	18/1/2021	98	1.01	1.01.01.02.999.01	PERSONALE INGV	423,72
U	2021	18/1/2021	99	1.01	1.01.01.02.999.01	PERSONALE INGV	14.663,03
U	2021	18/1/2021	100	1.01	1.01.01.02.999.01	PERSONALE INGV	104,49
U	2021	18/1/2021	101	1.01	1.03.02.05.004.	Accademia Aeronautica - repar.	48,45
U	2021	18/1/2021	102	1.01	1.01.01.02.999.01	PERSONALE INGV	424,57
U	2021	18/1/2021	104	1.01	1.01.01.02.999.01	PERSONALE INGV	815,33
U	2021	18/1/2021	110	1.01	1.01.01.02.999.01	PERSONALE INGV	6.657,46
U	2021	18/1/2021	111	1.01	1.01.01.02.999.01	PERSONALE INGV	9.424,76
U	2021	18/1/2021	112	1.01	1.01.01.02.999.01	PERSONALE INGV	1.779,78
U	2021	18/1/2021	113	1.01	1.01.01.02.999.01	PERSONALE INGV	10.707,38
U	2021	18/1/2021	114	1.01	1.01.01.02.999.01	PERSONALE INGV	3.686,42
U	2021	18/1/2021	115	1.01	1.01.01.02.999.01	PERSONALE INGV	4.438,14
U	2021	18/1/2021	117	1.01	1.01.01.02.999.01	PERSONALE INGV	7.463,65
U	2021	18/1/2021	119	1.01	1.01.01.02.999.01	PERSONALE INGV	770,88
U	2021	18/1/2021	120	1.01	1.01.01.02.999.01	PERSONALE INGV	21.822,40
U	2021	18/1/2021	122	1.01	1.01.01.02.999.01	PERSONALE INGV	1.147,19
U	2021	18/1/2021	124	1.01	1.01.01.02.999.01	PERSONALE INGV	5.049,63
U	2021	18/1/2021	125	1.01	1.01.01.02.999.01	PERSONALE INGV	424,06
U	2021	18/1/2021	128	1.01	1.01.01.02.999.01	PERSONALE INGV	5.049,63
U	2021	18/1/2021	129	1.01	1.01.01.02.999.01	PERSONALE INGV	5.153,93
U	2021	18/1/2021	132	1.01	1.01.01.02.999.01	PERSONALE INGV	474,26
U	2021	18/1/2021	136	1.01	1.01.01.02.999.01	PERSONALE INGV	8.112,47
U	2021	18/1/2021	137	1.01	1.01.01.02.999.01	PERSONALE INGV	6.637,33
U	2021	18/1/2021	139	1.01	1.01.01.02.999.01	PERSONALE INGV	2.450,16
U	2021	18/1/2021	141	1.01	1.01.01.02.999.01	PERSONALE INGV	9.420,44
U	2021	18/1/2021	142	1.01	1.01.01.02.999.01	PERSONALE INGV	199,97
U	2021	18/1/2021	143	1.01	1.01.01.02.999.01	PERSONALE INGV	424,06
U	2021	18/1/2021	144	1.01	1.01.01.02.999.02	PERSONALE INGV	791,89
U	2021	18/1/2021	145	1.01	1.01.01.02.999.02	PERSONALE INGV	793,00
U	2021	18/1/2021	146	1.01	1.01.01.02.999.02	PERSONALE INGV	423,83
U	2021	18/1/2021	147	1.01	1.02.01.99.999.	AUTOMOBIL CLUB ITALIA	120,64
U	2021	21/1/2021	155	1.05	1.03.02.09.004.	S.G.M. S.r.l.	3.814,65
U	2021	21/1/2021	157	1.01	1.03.02.99.005.	MESCHINO MICHELE CANDIDO	400,00
U	2021	22/1/2021	175	1.01	1.03.02.05.004.	E- DISTRIBUZIONE S.P.A.	97,43
U	2021	25/1/2021	211	1.05	1.03.02.13.004.	Arti Grafiche LAPELOSA S.r.l.	2.917,20
U	2021	26/1/2021	233	1.01	1.03.02.99.999.02	Biometron s.a.s.	1.103,25
U	2021	27/1/2021	238	1.01	2.02.01.99.999.01	R1 S.p.A.	1.382.880,98
U	2021	28/1/2021	247	1.01	1.03.02.99.999.01	FASTWEB S.p.A.	172.470,05
U	2021	13/1/2021	263	1.05	1.03.02.02.002.01	CANTARERO MASSIMO	10,33
U	2021	1/2/2021	312	1.05	1.03.02.11.001	Conway Stephen	599,76
U	2021	2/2/2021	325	1.04	1.03.02.07.004.	SHARP ELECTRONICS ITALIA S.P.A	1.472,64
U	2021	4/2/2021	385	1.08	1.03.02.05.999.01	WIND TRE S.P.A.	1.896,69
U	2021	5/2/2021	412	1.01	1.03.02.99.999.01	ALD AUTOMOTIVE ITALIA SRL	126,01
U	2021	5/2/2021	418	1.01	1.03.02.99.999.01	ALD AUTOMOTIVE ITALIA SRL	293,58
U	2021	5/2/2021	419	1.01	1.03.02.99.999.01	ALD AUTOMOTIVE ITALIA SRL	307,81
U	2021	8/2/2021	483	1.02	1.03.02.02.002.01	CISALPINA TOURS SPA	6,10
U	2021	8/2/2021	484	1.02	1.03.02.02.002.01	CISALPINA TOURS SPA	3,05
U	2021	8/2/2021	503	1.01	1.03.02.99.999.01	ARVAL SERVICE LEASE ITALIA S.p	1.932,95
U	2021	28/1/2021	504	1.09	1.03.02.13.999.01	SICURITALIA GROUP SERVICE S.c.	9.025,78
U	2021	9/2/2021	507	1.02	1.03.02.02.002.01	CISALPINA TOURS SPA	3,05
U	2021	12/2/2021	528	1.01	1.03.02.09.004.	S.M.I.R.T. S.R.L.	109,80
U	2021	12/2/2021	541	1.01	1.01.01.02.999.01	PERSONALE INGV	423,60
U	2021	12/2/2021	542	1.01	1.01.01.02.999.01	PERSONALE INGV	1.000,00
U	2021	12/2/2021	544	1.01	1.01.01.02.999.01	PERSONALE INGV	1.860,69
U	2021	12/2/2021	545	1.01	1.01.01.02.999.02	PERSONALE INGV	530,26
U	2021	15/2/2021	548	1.05	1.03.02.07.999.01	Edil Viridis di Viridis Marco	3.294,00
U	2021	17/2/2021	697	1.01	1.03.02.04.004.01	STUDIO TECNICO ING. MARCO CORR	380,56
U	2021	19/2/2021	754	1.01	2.02.01.99.999.01	Sferanet srl	526.066,43

U	2021	22/2/2021	826	1.05	1.03.01.02.999.01	MISURE MECCANICHE S.R.L.	16.348,00
U	2021	23/2/2021	869	1.10	1.03.02.02.002.02	ISOLA ILARIA	20,00
U	2021	23/2/2021	879	1.01	1.03.02.05.005.	AMAP SPA	275,36
U	2021	24/2/2021	880	1.01	1.03.02.09.004.	Elettrical Impianti di DANGEL	732,00
U	2021	26/2/2021	950	1.10	1.03.02.02.002.02	ISOLA ILARIA	20,00
U	2021	26/2/2021	996	1.01	1.03.02.99.999.01	L'AMBIENTE SRL	36.000,00
U	2021	1/3/2021	1017	1.02	1.03.02.13.999.01	GRUPPO NEW PROGRESS S.R.L.	74.227,43
U	2021	1/3/2021	1042	1.01	1.03.02.07.006.	ZUCCHETTI S.P.A.	2.203,32
U	2021	2/3/2021	1053	1.10	1.03.02.02.002.01	ZUCCARELLO LUCIANO	20,00
U	2021	3/3/2021	1105	1.01	1.03.02.99.999.01	LEASYS SPA	41.926,58
U	2021	8/3/2021	1175	1.06	1.03.02.99.999.01	INGV - AMMINISTRAZIONE CENTRAL	200,00
U	2021	9/3/2021	1193	1.01	1.03.02.99.999.02	GEA Unipersonale S.R.L.	522,97
U	2021	9/3/2021	1198	1.01	1.01.01.02.999.02	UNIV. DEGLI STUDI DI NAPOLI PA	74.442,74
U	2021	9/3/2021	1207	1.06	2.02.01.99.999.01	TESFLUID S.R.L.	1.097,36
U	2021	9/3/2021	1221	1.01	1.03.02.09.004.	RIP IMPIANTI SUD S.R.L.	17.005,27
U	2021	9/3/2021	1222	1.06	1.03.02.99.999.01	DARBY SCHOOL OF LANGUAGE SAS	2.793,60
U	2021	5/3/2021	1228	1.05	1.03.02.02.002.01	CANTARERO MASSIMO	10,33
U	2021	3/3/2021	1249	1.05	1.03.02.02.002.01	CANTARERO MASSIMO	10,33
U	2021	10/3/2021	1259	1.01	1.03.02.13.002.	BELARDO GERARDO	3.109,60
U	2021	10/3/2021	1283	1.05	2.02.01.99.999.01	Diolosà Michele	1.731,26
U	2021	10/3/2021	1284	1.08	1.03.02.99.999.01	ALMA MATER STUDIORUM-UNIV.BOLO	62.429,20
U	2021	10/3/2021	1286	1.10	1.03.01.02.999.02	SOL S.P.A.	11,38
U	2021	11/3/2021	1290	1.01	1.03.02.05.006.	Hera Comm S.p.A.	10.665,45
U	2021	11/3/2021	1294	1.01	1.03.02.18.001.	GIMA Service srl	21.770,00
U	2021	11/3/2021	1296	1.01	1.03.02.99.999.01	Univ. Padova- Dip. di Ingegner	12.200,00
U	2021	11/3/2021	1345	1.01	1.03.02.09.004.	OCE Organismo di Certificazion	610,00
U	2021	11/3/2021	1349	1.02	1.03.01.02.999.01	RIVOIRA SUD S.R.L.	146,40
U	2021	12/3/2021	1361	1.05	2.02.01.99.999.01	SIAC INFORMATICA VENETA UNIPER	5.732,25
U	2021	15/3/2021	1396	1.06	1.03.01.02.999.01	RS COMPONENTS S.r.l.	2.405,45
U	2021	16/3/2021	1444	1.02	1.03.02.02.002.01	CISALPINA TOURS SPA	3,05
U	2021	17/3/2021	1466	1.02	1.03.02.02.002.01	CISALPINA TOURS SPA	3,05
U	2021	17/3/2021	1467	1.02	1.03.02.02.002.01	CISALPINA TOURS SPA	3,05
U	2021	17/3/2021	1478	1.06	1.03.02.99.999.01	UNIV. STUDI TRIESTE-DIP. DI MATE	4.000,00
U	2021	17/3/2021	1479	1.06	2.02.01.99.999.01	Diversi	68.198,00
U	2021	17/3/2021	1480	1.06	2.02.01.99.999.01	SARA ELECTRONIC INSTRUMENTS S.	9.670,00
U	2021	17/3/2021	1513	1.01	2.02.01.99.999.02	SIAC INFORMATICA VENETA UNIPER	261,10
U	2021	22/3/2021	1569	1.07	1.03.01.01.002.	John Wiley & Sons, Inc	1.440,22
U	2021	22/3/2021	1572	1.01	1.04.01.01.999.	Università degli studi di Ferr	1.500,00
U	2021	23/3/2021	1679	1.07	1.03.02.99.999.02	D.A.Bi.Mus. S.r.l.	6.200,04
U	2021	23/3/2021	1685	1.02	1.03.01.02.999.02	AIRCOS S.R.L.	912,56
U	2021	24/3/2021	1714	1.01	2.02.01.99.999.02	SER DATA S.r.l.	48,08
U	2021	24/3/2021	1716	1.06	1.03.02.99.999.01	CENTRO DI GEOTECNOLOGIE UNIV.	7.500,00
U	2021	25/3/2021	1753	1.02	1.03.02.02.002.01	CISALPINA TOURS SPA	16,95
U	2021	25/3/2021	1754	1.02	1.03.02.02.002.01	CISALPINA TOURS SPA	3,05
U	2021	25/3/2021	1757	1.05	1.03.02.99.999.01	E-LINKING ONLINE SYSTEMS S.R.L	4.245,60
U	2021	25/3/2021	1758	1.05	1.03.01.02.999.01	La Spina Pasquale	450,00
U	2021	25/3/2021	1763	1.05	1.03.02.07.999.01	N.&G. DI IUDICA G. e TOMASELLI	14.896,20
U	2021	25/3/2021	1769	1.01	1.03.02.09.001.	ENI S.P.A.	61,87
U	2021	26/3/2021	1778	1.02	1.03.02.09.004.	VEGA S.R.L.	2.124,63
U	2021	26/3/2021	1782	1.02	1.03.02.09.004.	ELIO ESPOSITO s.r.l	15.104,70
U	2021	26/3/2021	1803	1.06	1.03.02.02.002.01	STEFANO GORI	30,00
U	2021	12/3/2021	1827	1.05	1.03.02.02.002.01	COLTELLI MAURO	149,03
U	2021	29/3/2021	1830	1.05	1.03.02.02.002.01	CANTARERO MASSIMO	10,33
U	2021	29/3/2021	1859	1.08	1.03.02.07.006.	LUNITEK S.R.L.	5.779,14
U	2021	29/3/2021	1860	1.08	1.03.02.99.999.01	LUNITEK S.R.L.	5.137,42
U	2021	29/3/2021	1866	1.01	2.02.01.99.999.01	AGISCO SRL	198.023,14
U	2021	30/3/2021	1899	1.01	1.03.01.02.004.	L'ANTINFORTUNISTICA	2.456,47
U	2021	31/3/2021	1910	1.02	1.03.02.09.004.	VEGA S.R.L.	1.307,60
U	2021	1/4/2021	1963	1.08	1.03.02.99.999.01	INGV - AMMINISTRAZIONE CENTRAL	138,00
U	2021	5/4/2021	1975	1.05	1.03.02.99.999.01	Diversi	10.864,67
U	2021	7/4/2021	2028	1.08	1.03.01.02.999.01	X-Pro Engineering srl	20.229,49
U	2021	8/4/2021	2070	1.01	1.03.02.99.999.01	SOCIETÀ COOPERATIVA VERDEIDEA	11.807,97
U	2021	8/4/2021	2130	1.01	1.01.01.02.999.02	Università degli studi di Ferr	74.695,97
U	2021	9/4/2021	2143	1.01	1.03.02.99.999.02	SICURTALIA IVRI S.p.a.	1.482,89
U	2021	9/4/2021	2153	1.06	1.03.02.99.999.01	GEA DI FEDERICO BRONZI	1.452,00
U	2021	13/4/2021	2189	1.07	2.02.01.99.999.01	MEPECO S.R.L	125.320,57
U	2021	13/4/2021	2191	1.01	1.03.02.99.999.01	QUALITY SERVICE srl	35.615,68
U	2021	7/4/2021	2226	1.05	1.03.02.02.002.02	CANTARERO MASSIMO	10,33
U	2021	14/4/2021	2240	1.07	2.02.01.99.999.01	DELL S.P.A.	6.981,97
U	2021	15/4/2021	2270	1.01	1.03.02.13.002.	CONSORZIO STABILE NEW GENERATI	3.718,98
U	2021	16/4/2021	2285	1.01	1.01.01.02.999.02	UNIV. DI FIRENZE-DIP. DI SCIEN	73.699,94
U	2021	18/4/2021	2301	1.01	1.01.01.02.999.01	PERSONALE INGV	3.005,91
U	2021	18/4/2021	2302	1.01	1.01.01.02.999.01	PERSONALE INGV	1.326,25
U	2021	18/4/2021	2303	1.01	1.01.01.02.999.01	PERSONALE INGV	3.477,90
U	2021	18/4/2021	2304	1.01	1.01.01.02.999.01	PERSONALE INGV	847,06
U	2021	19/4/2021	2394	1.01	1.03.02.05.999.01	INTERMATICA S.P.A.	45,44



U	2021	19/4/2021	2396	1.01	1.03.02.05.004.	Diversi	2.933,75
U	2021	20/4/2021	2415	1.02	1.03.02.02.002.01	CISALPINA TOURS SPA	3,05
U	2021	20/4/2021	2417	1.02	1.03.02.02.002.01	CISALPINA TOURS SPA	3,05
U	2021	20/4/2021	2419	1.02	1.03.02.02.002.01	CISALPINA TOURS SPA	3,05
U	2021	20/4/2021	2425	1.03	1.03.02.99.999.01	INGV - AMMINISTRAZIONE CENTRAL	1.650,00
U	2021	20/4/2021	2442	1.01	1.01.01.02.999.02	UNIV.CATANIA - DIP.SCIENZE BIO AMBIENTALI	127.922,60
U	2021	21/4/2021	2449	1.07	1.03.02.99.999.01	SPACEARTH TECHNOLOGY SRL - ING	34.770,00
U	2021	21/4/2021	2466	1.06	1.03.02.11.009	BETA ANALYTIC INC.	3.120,00
U	2021	21/4/2021	2470	1.05	1.03.02.02.002.02	CAVALLARO DANILO SALVATORE	8,00
U	2021	22/4/2021	2544	1.01	1.01.01.02.999.02	Università degli studi di Cass	59.602,58
U	2021	22/4/2021	2563	1.01	2.02.01.99.999.01	Diversi	1.073.598,15
U	2021	23/4/2021	2581	1.01	1.03.02.99.999.02	Diversi	4.795,05
U	2021	23/4/2021	2588	1.10	1.03.02.11.009	INGV - AMMINISTRAZIONE CENTRAL	128,34
U	2021	23/4/2021	2598	1.10	1.03.02.11.009	INGV - AMMINISTRAZIONE CENTRAL	19,84
U	2021	26/4/2021	2639	1.10	1.03.02.02.002.02	ISOLA ILARIA	10,00
U	2021	26/4/2021	2642	1.01	1.03.02.13.003.	Vem sistemi SPA	485,46
U	2021	27/4/2021	2645	1.05	1.03.02.09.001	Vitaliti Luciano	3.191,75
U	2021	27/4/2021	2660	1.05	1.03.02.02.002.01	Rossi Paolo Rosario	173,86
U	2021	28/4/2021	2699	1.05	1.03.01.02.999.01	FARNELL ITALIA S.R.L.	2.442,86
U	2021	28/4/2021	2700	1.05	1.03.01.02.999.01	SIRIUS S.P.A.	9.983,81
U	2021	29/4/2021	2715	1.08	1.03.02.11.999.	Bongiovanni Simona	20.640,00
U	2021	29/4/2021	2716	1.01	1.03.02.09.004.	KONE S.P.A.	5.245,39
U	2021	29/4/2021	2726	1.01	1.03.02.09.004.	IREDEEM SPA	6.588,00
U	2021	30/4/2021	2748	1.05	1.03.02.99.999.01	GRASSO SALVATORE	300,00
U	2021	30/4/2021	2749	1.05	1.03.02.99.999.01	LEONARDI ALFIO SALVATORE	1.250,00
U	2021	30/4/2021	2776	1.06	2.02.01.99.999.01	RS COMPONENTS S.r.l.	234,35
U	2021	30/4/2021	2779	1.06	1.03.02.99.999.01	WEST SYSTEMS S.r.l.	770,19
U	2021	30/4/2021	2780	1.06	1.03.02.09.004.	WEST SYSTEMS S.r.l.	26,27
U	2021	3/5/2021	2782	1.02	1.03.02.02.002.01	CISALPINA TOURS SPA	3,05
U	2021	3/5/2021	2783	1.02	1.03.02.02.002.01	CISALPINA TOURS SPA	3,05
U	2021	3/5/2021	2784	1.02	1.03.02.02.002.01	CISALPINA TOURS SPA	3,05
U	2021	3/5/2021	2785	1.02	1.03.02.02.002.01	CISALPINA TOURS SPA	3,05
U	2021	3/5/2021	2786	1.02	1.03.02.02.002.01	CISALPINA TOURS SPA	3,05
U	2021	3/5/2021	2800	1.02	1.03.02.02.002.01	CISALPINA TOURS SPA	3,05
U	2021	4/5/2021	2833	1.08	1.03.01.02.999.01	X-Pro Engineering srl	9.751,76
U	2021	5/5/2021	2845	1.02	1.03.02.99.999.01	Diversi	420,00
U	2021	5/5/2021	2852	1.01	1.02.01.99.999.	METROCONSULT S.r.l.	2,00
U	2021	5/5/2021	2859	1.06	1.03.01.02.008.	LERROY MERLIN S.R.L.	86,13
U	2021	6/5/2021	2907	1.02	1.03.02.02.002.01	CISALPINA TOURS SPA	3,05
U	2021	6/5/2021	2908	1.02	1.03.02.02.002.01	CISALPINA TOURS SPA	3,05
U	2021	6/5/2021	2950	1.01	1.03.02.02.002.02	STOPPONI SARA	18,30
U	2021	6/5/2021	2951	1.01	1.03.02.02.002.02	CIRILLI MARCO	19,40
U	2021	7/5/2021	2954	1.05	1.03.02.99.999.01	Diversi	5.124,00
U	2021	7/5/2021	2957	1.01	1.03.02.07.006.	EIDOS S.R.L.	32.513,00
U	2021	7/5/2021	2973	1.01	7.02.04.01.001.	LUNITEK S.R.L.	1.091,66
U	2021	7/5/2021	2977	1.01	7.02.04.01.001.	LOWELL DIGISONDE INTERNATIONAL	22.397,64
U	2021	10/5/2021	2980	1.07	1.03.01.02.999.01	Digi-Key Electronics	129,73
U	2021	10/5/2021	3015	1.05	2.02.01.99.999.01	VIRTUAL LOGIC S.R.L.	9.827,87
U	2021	10/5/2021	3054	1.01	1.03.02.05.004.	REPOWER VENDITA ITALIA SPA	35,30
U	2021	11/5/2021	3074	1.01	1.03.02.04.004.01	Rossi Marco	2.580,00
U	2021	11/5/2021	3080	1.02	1.03.01.02.999.02	MERCK LIFE SCENCE S.r.l.	219,60
U	2021	11/5/2021	3089	1.01	1.03.02.04.004.01	MANAGEMENT AND CONSULTING SRL	6.000,00
U	2021	13/5/2021	3115	1.01	1.03.02.04.004.02	Punto net	163,93
U	2021	15/5/2021	3182	1.01	1.01.01.02.999.01	PERSONALE INGV	424,22
U	2021	15/5/2021	3183	1.01	1.01.01.02.999.01	PERSONALE INGV	1.757,15
U	2021	17/5/2021	3188	1.01	2.02.01.99.999.01	MARTINO srl	733,49
U	2021	17/5/2021	3204	1.06	1.03.02.02.002.01	EMANUELA FALCUCCI	110,00
U	2021	17/5/2021	3205	1.06	1.03.02.02.002.01	STEFANO GORI	110,00
U	2021	17/5/2021	3232	1.06	1.03.02.09.004.	DRAEGER ITALIA S.P.A.	963,92
U	2021	18/5/2021	3248	1.04	1.03.01.02.999.01	FARNELL ITALIA S.R.L.	2.154,47
U	2021	18/5/2021	3250	1.06	1.03.02.99.999.01	FERRARI GRAZIANO	211,83
U	2021	20/5/2021	3298	1.02	1.03.02.09.004.	CONSUL S.R.L.	31.345,19
U	2021	20/5/2021	3299	1.02	1.03.02.09.004.	T.A.E. DI LO CASALE ANGELO	3.174,66
U	2021	21/5/2021	3368	1.08	1.03.02.07.999.01	ARS COMM	48.647,50
U	2021	21/5/2021	3383	1.05	1.03.01.02.999.01	QUATTROCCHI S.R.L.	6.249,95
U	2021	21/5/2021	3387	1.05	2.02.01.99.999.01	TPSFERIACOM S.r.l.	10.675,00
U	2021	21/5/2021	3393	1.05	1.03.02.99.999.01	LEICA GEOSYSTEMS S.P.A.	8.142,04
U	2021	21/5/2021	3440	1.05	1.03.02.02.002.01	SORTINO FRANCESCO	30,00
U	2021	24/5/2021	3456	1.08	1.03.02.07.999.01	FREELY SRLS	5.435,10
U	2021	24/5/2021	3474	1.02	1.03.01.02.999.01	VIRTUAL LOGIC S.R.L.	234,90
U	2021	24/5/2021	3480	1.02	1.03.02.02.002.01	CISALPINA TOURS SPA	3,05
U	2021	24/5/2021	3481	1.02	1.03.02.02.002.01	CISALPINA TOURS SPA	3,05
U	2021	24/5/2021	3482	1.02	1.03.02.02.002.01	CISALPINA TOURS SPA	6,10
U	2021	24/5/2021	3483	1.04	1.03.01.02.999.01	SOL S.P.A.	1.455,47
U	2021	25/5/2021	3560	1.10	1.03.02.99.999.01	Diversi	1.814,80
U	2021	25/5/2021	3567	1.04	1.03.02.99.999.01	UNIVERSITA' DSEGLI STUDI DI ME	19.740,00

U	2021	25/5/2021	3579	1.01	2.02.01.99.999.01	Diversi	575.366,45
U	2021	25/5/2021	3580	1.01	2.02.01.99.999.01	CODEVINTEC ITALIANA S.R.L.	555.954,00
U	2021	26/5/2021	3607	1.02	1.03.02.99.999.01	SIA Ingegneria e Ambiete srl	28.304,00
U	2021	27/5/2021	3616	1.01	1.03.02.02.999.	INFO S.R.L.	8.025,85
U	2021	28/5/2021	3644	1.06	1.03.02.02.002.01	POZZI GIACOMO	282,43
U	2021	31/5/2021	3646	1.05	1.03.02.07.004.	KYOCERA DOCUMENT SOLUTIONS ITA	1.688,95
U	2021	31/5/2021	3648	1.01	1.03.02.02.002.02	SCARPATO GIOVANNI	21,00
U	2021	31/5/2021	3663	1.01	1.03.02.05.001.	TIM S.P.A. ROMA	34.345,71
U	2021	31/5/2021	3668	1.07	1.03.02.99.999.01	METROCONSULT S.r.l.	171,30
U	2021	31/5/2021	3669	1.04	1.03.01.02.999.01	QUANTANALITICA S.R.L.	7.515,20
U	2021	31/5/2021	3674	1.01	1.03.02.99.005.	PERSONALE INGV	12.000,00
U	2021	31/5/2021	3678	1.04	1.03.01.02.999.01	RS COMPONENTS S.r.l.	840,77
U	2021	31/5/2021	3679	1.10	1.03.02.02.002.01	PICCINI DAVIDE	15,00
U	2021	1/6/2021	3701	1.01	1.03.02.01.002.	DOGLIONI CARLO	300,00
U	2021	1/6/2021	3731	1.02	1.03.02.10.001.	Diversi	3.050,00
U	2021	3/6/2021	3733	1.05	1.03.02.13.999.01	SICURITALIA GROUP SERVICE S.c.	108.742,20
U	2021	3/6/2021	3757	1.06	1.03.02.02.002.02	AZZARA RICCARDO MARIO	15,40
U	2021	4/6/2021	3798	1.06	1.03.02.02.002.01	SCARLATO PIERGIORGIO	1.290,00
U	2021	4/6/2021	3800	1.06	1.03.02.99.999.01	DOTT. CIOTOLI GIANCARLO	208,40
U	2021	4/6/2021	3838	1.07	1.03.02.99.999.01	Diversi	457,50
U	2021	4/6/2021	3840	1.01	2.02.01.99.999.01	Diversi	746.348,37
U	2021	7/6/2021	3865	1.02	1.03.02.99.999.01	MARFE' BARBARA	4.997,51
U	2021	7/6/2021	3866	1.10	1.03.02.02.002.02	VALOROSO LUISA	25,00
U	2021	8/6/2021	3939	1.10	1.03.02.02.002.01	ZUCCARELLO LUCIANO	15,00
U	2021	8/6/2021	3945	1.01	1.03.02.01.002.	Diversi	536,20
U	2021	8/6/2021	3948	1.01	1.03.01.02.008.	MEDIKRON S.R.L.	9,26
U	2021	8/6/2021	3966	1.02	1.03.02.02.002.01	CISALPINA TOURS SPA	6,10
U	2021	8/6/2021	3967	1.02	1.03.02.02.002.01	CISALPINA TOURS SPA	6,10
U	2021	8/6/2021	3968	1.02	1.03.02.02.002.01	CISALPINA TOURS SPA	6,10
U	2021	9/6/2021	4026	1.06	1.03.02.02.002.02	AZZARA RICCARDO MARIO	39,70
U	2021	9/6/2021	4035	1.08	1.03.02.11.009	Università degli Studi Di Pado	324,76
U	2021	9/6/2021	4037	1.01	1.01.01.02.999.02	Università degli Studi di Cata	32.000,00
U	2021	10/6/2021	4078	1.05	2.02.01.99.999.01	CODEVINTEC ITALIANA S.R.L.	44.408,00
U	2021	10/6/2021	4081	1.01	2.02.01.99.001.	Libreria Kappa di Cappabianca	120,20
U	2021	10/6/2021	4085	1.06	1.03.01.02.008.	SOL S.P.A.	385,83
U	2021	11/6/2021	4091	1.05	1.03.02.07.999.01	Faralla Pierpaolo	5.963,36
U	2021	11/6/2021	4093	1.10	1.03.02.11.009	CNR ISTITUTO DI GEOSCIENZE E G	1.220,00
U	2021	11/6/2021	4095	1.01	1.03.02.05.005.	ALTO CALORE SERVIZI S.P.A.	428,07
U	2021	11/6/2021	4098	1.01	1.03.02.05.999.01	WIND TRE S.P.A.	75,00
U	2021	11/6/2021	4102	1.01	1.01.01.02.999.01	PERSONALE INGV	654,74
U	2021	11/6/2021	4103	1.01	1.01.01.02.999.01	PERSONALE INGV	423,69
U	2021	11/6/2021	4104	1.01	1.01.01.02.999.02	PERSONALE INGV	368,81
U	2021	14/6/2021	4148	1.03	1.03.02.07.006.	LUNITEK S.R.L.	16.071,83
U	2021	14/6/2021	4165	1.02	1.03.02.02.002.01	CISALPINA TOURS SPA	3,05
U	2021	15/6/2021	4181	1.01	1.03.02.01.002.	DOGLIONI CARLO	42,00
U	2021	15/6/2021	4182	1.01	1.03.02.01.002.	LORENCO JAIR	745,80
U	2021	15/6/2021	4205	1.06	1.03.02.02.002.02	TOSI PATRIZIA	150,00
U	2021	15/6/2021	4206	1.06	1.03.02.02.002.02	DE RUBEIS VALERIO	150,00
U	2021	15/6/2021	4210	1.06	1.03.02.02.002.02	SBARRA PAOLA	150,00
U	2021	15/6/2021	4240	1.06	1.03.02.02.002.01	ZEI CATERINA	150,00
U	2021	15/6/2021	4243	1.06	1.03.01.02.999.01	Bricocenter Italia S.r.l.	785,61
U	2021	16/6/2021	4257	1.10	1.03.02.99.999.01	STEPHEN CONWAY	748,80
U	2021	16/6/2021	4258	1.10	1.03.02.99.999.01	STEPHEN CONWAY	499,20
U	2021	16/6/2021	4260	1.04	1.03.02.99.999.02	SOCIETA' SICILIANA GAS CRIOGEN	854,00
U	2021	16/6/2021	4263	1.06	2.02.01.99.999.01	FINBUC SRL	410,61
U	2021	16/6/2021	4266	1.03	1.03.02.99.999.01	POLITECNICO DI MILANO - DIP- M	10.000,00
U	2021	16/6/2021	4286	1.02	1.03.02.02.002.01	CISALPINA TOURS SPA	3,05
U	2021	16/6/2021	4287	1.02	1.03.02.02.002.01	CISALPINA TOURS SPA	42,05
U	2021	16/6/2021	4288	1.02	1.03.02.02.002.01	CISALPINA TOURS SPA	6,10
U	2021	16/6/2021	4292	1.09	1.03.01.02.999.01	GEOVIS SRL	36.092,48
U	2021	17/6/2021	4321	1.06	1.03.02.02.002.01	BURRATO PIERFRANCESCO	50,00
U	2021	18/6/2021	4325	1.01	1.03.02.05.001.	FASTWEB S.p.A.	32.336,30
U	2021	18/6/2021	4332	1.06	1.03.02.99.999.01	FERRARI GRAZIANO	220,00
U	2021	18/6/2021	4342	1.05	1.03.02.13.999.01	Progetto Verde Soc. Coop. Agri	6.437,72
U	2021	21/6/2021	4358	1.01	1.03.02.05.004.	ENEL ENERGIA S.P.A.	1.153,50
U	2021	21/6/2021	4359	1.01	1.01.01.02.002.	DAY RISTOSERVICE S.p.A.	35.102,60
U	2021	21/6/2021	4360	1.01	1.01.01.02.002.	DAY RISTOSERVICE S.p.A.	8.245,47
U	2021	21/6/2021	4361	1.01	1.01.01.02.002.	REPAS LUNCH COUPON S.R.L.	52.973,53
U	2021	21/6/2021	4362	1.01	1.01.01.02.002.	EDENRED ITALIA S.r.l.	110.025,12
U	2021	21/6/2021	4363	1.01	1.01.01.02.002.	DAY RISTOSERVICE S.p.A.	1.401,20
U	2021	21/6/2021	4364	1.01	1.01.01.02.002.	EP S.P.A.	7.189,00
U	2021	21/6/2021	4367	1.01	1.01.01.02.002.	EDENRED ITALIA S.r.l.	139.803,90
U	2021	21/6/2021	4397	1.07	1.03.02.99.999.01	INGV - AMMINISTRAZIONE CENTRAL	27,68
U	2021	22/6/2021	4471	1.01	1.03.02.99.999.01	DTG GLOBAL ENERGY SRL	73.684,59
U	2021	23/6/2021	4552	1.06	1.03.02.99.999.01	RIPARAFILES SRL SOC. UNIP.	839,36
U	2021	23/6/2021	4566	1.06	1.03.02.99.999.01	UNIV. STUDI MODENA R.EMILIA-DI	4.977,60

U	2021	23/6/2021	4581	1.06	1.03.02.02.002.01	VILLANI FABIO	29,00
U	2021	24/6/2021	4617	1.01	1.03.02.09.004.	METALLO CLIMATE ENGINEERING SR	1.830,00
U	2021	25/6/2021	4624	1.01	1.03.02.09.008.	CNP ENERGIA S.P.A	140.000,00
U	2021	25/6/2021	4626	1.01	1.03.02.09.004.	CNP ENERGIA S.P.A	75.281,47
U	2021	25/6/2021	4635	1.06	1.03.02.02.002.01	BONADEO LIVIO	155,00
U	2021	30/6/2021	4743	1.01	1.03.02.99.999.02	Eutekne spa	2.781,60
U	2021	30/6/2021	4753	1.07	1.03.01.02.008.	CRYOMECH	12.230,00
U	2021	30/6/2021	4755	1.06	1.03.02.99.999.01	SINERGIEIT S.R.L.	3.047,83
U	2021	1/7/2021	4770	1.05	1.03.02.99.999.01	N.&G. DI IUDICA G. e TOMASELLI	4.980,00
U	2021	1/7/2021	4782	1.10	1.03.02.02.002.01	Caricchi Luca	600,00
U	2021	1/7/2021	4784	1.08	2.02.01.99.999.01	E.S.SAT. DI GRAZIANI DANIELE E	13.798,57
U	2021	1/7/2021	4798	1.08	1.03.02.99.999.01	BerGAME di Cortesi Francesco	3.463,30
U	2021	2/7/2021	4814	1.06	1.03.02.99.999.01	ShareMind di Pietro Meloni	1.213,90
U	2021	2/7/2021	4818	1.08	1.03.02.99.999.01	Diversi	31.000,00
U	2021	2/7/2021	4825	1.02	1.03.02.99.999.01	COLUCCI ORAZIO	6.000,00
U	2021	2/7/2021	4835	1.08	1.03.02.99.999.01	Diversi	11.610,33
U	2021	2/7/2021	4845	1.05	2.02.01.99.999.01	E4 COMPUTER ENGINEERING	74.969,00
U	2021	2/7/2021	4874	1.06	1.03.02.99.999.01	IGG CNR - PISA	3.074,40
U	2021	5/7/2021	4881	1.07	1.03.01.02.008.	RS COMPONENTS S.r.l.	24.648,99
U	2021	5/7/2021	4890	1.01	1.03.01.02.004.	OBBER ALP Spa	27.434,14
U	2021	5/7/2021	4892	1.07	1.03.01.02.008.	RS COMPONENTS S.r.l.	965,75
U	2021	5/7/2021	4894	1.01	1.03.01.02.004.	S.T.C. SRL UNIPERSONALE	103.437,70
U	2021	5/7/2021	4897	1.07	1.03.02.09.004.	BORRI S.P.A.	3.403,80
U	2021	5/7/2021	4921	1.06	1.03.02.02.002.01	BURRATO PIERFRANCESCO	155,00
U	2021	5/7/2021	4925	1.06	1.03.02.99.999.01	Diversi	2.000,00
U	2021	5/7/2021	4927	1.01	1.03.02.99.999.01	TELESPAZIO S.P.A.	6.710,00
U	2021	6/7/2021	4959	1.06	2.02.01.07.999.	DAVE PRO SRL	4.016,60
U	2021	6/7/2021	4960	1.06	2.02.01.99.999.01	DAVE PRO SRL	2.318,00
U	2021	6/7/2021	4961	1.06	2.02.01.99.999.01	DAVE PRO SRL	2.362,18
U	2021	6/7/2021	4962	1.06	2.02.01.99.999.01	DAVE PRO SRL	470,10
U	2021	6/7/2021	4964	1.06	2.02.01.99.999.01	DAVE PRO SRL	5.892,07
U	2021	6/7/2021	4965	1.06	2.02.01.99.999.01	DAVE PRO SRL	248,38
U	2021	6/7/2021	4969	1.06	2.02.01.99.999.01	DAVE PRO SRL	9.179,25
U	2021	7/7/2021	5015	1.06	1.03.02.99.999.01	DICAM - UNIVERSITA' DI BOLOGNA	2.433,90
U	2021	8/7/2021	5018	1.02	1.03.02.09.004.	F.LLI DE PONTE S.R.L.	4.592,91
U	2021	8/7/2021	5019	1.02	1.03.02.99.999.01	GEOCONSULTLAB	9.247,60
U	2021	8/7/2021	5048	1.02	1.03.02.99.999.01	D'ANTONIO DONATO	3.733,20
U	2021	8/7/2021	5050	1.05	1.03.02.09.004.	TECNOSERVICE S.R.L.	59.691,81
U	2021	8/7/2021	5051	1.05	1.03.02.09.004.	AUSONIA S.R.L.	24.290,38
U	2021	9/7/2021	5100	1.07	1.03.01.02.008.	RS COMPONENTS S.r.l.	3.090,10
U	2021	9/7/2021	5113	1.07	2.02.01.99.999.01	TELECOM ITALIA S.P.A.	31.808,93
U	2021	9/7/2021	5115	1.07	2.02.01.99.999.01	lutech	77.470,00
U	2021	12/7/2021	5136	1.04	1.03.01.02.999.01	RL3 S.r.l.	28.720,88
U	2021	12/7/2021	5155	1.02	1.03.02.02.002.01	CISALPINA TOURS SPA	3,05
U	2021	12/7/2021	5156	1.02	1.03.02.02.002.01	CISALPINA TOURS SPA	3,05
U	2021	12/7/2021	5159	1.10	1.03.02.02.002.02	VALOROSO LUISA	69,15
U	2021	12/7/2021	5160	1.08	1.03.02.07.999.01	OSSERVATORIO SISMICO ANDREA BI	40.000,00
U	2021	12/7/2021	5162	1.01	1.01.01.02.002.	Sodexo Benefits & Rewards Serv	168,56
U	2021	13/7/2021	5180	1.02	1.03.02.99.999.01	SIA Ingegneria e Ambiete srl	47.332,71
U	2021	13/7/2021	5188	1.06	2.02.01.99.999.01	VIRTUAL LOGIC S.R.L.	174,07
U	2021	13/7/2021	5190	1.06	2.02.01.99.999.01	VIRTUAL LOGIC S.R.L.	349,48
U	2021	13/7/2021	5191	1.06	2.02.01.99.999.01	VIRTUAL LOGIC S.R.L.	684,02
U	2021	14/7/2021	5211	1.02	1.03.02.02.002.01	CISALPINA TOURS SPA	3,05
U	2021	14/7/2021	5212	1.02	1.03.02.02.002.01	CISALPINA TOURS SPA	3,05
U	2021	15/7/2021	5238	1.06	1.03.02.02.002.02	CULTRERA GIOVANNA	307,01
U	2021	15/7/2021	5242	1.06	1.03.02.02.002.02	BORDONI PAOLA	308,64
U	2021	15/7/2021	5243	1.06	1.03.02.02.002.02	CINTI DANIELE	35,00
U	2021	16/7/2021	5252	1.01	1.01.01.02.999.01	PERSONALE INGV	793,08
U	2021	16/7/2021	5255	1.01	1.01.01.02.999.01	PERSONALE INGV	3.156,31
U	2021	16/7/2021	5256	1.01	1.01.01.02.999.01	PERSONALE INGV	368,04
U	2021	16/7/2021	5261	1.01	1.01.01.02.999.01	PERSONALE INGV	368,43
U	2021	16/7/2021	5262	1.01	1.01.01.02.999.01	PERSONALE INGV	369,47
U	2021	16/7/2021	5263	1.01	1.01.01.02.999.01	PERSONALE INGV	104,14
U	2021	19/7/2021	5274	1.03	2.02.01.99.999.01	LUNITEK S.R.L.	17.922,50
U	2021	19/7/2021	5275	1.03	2.02.01.99.999.01	LUNITEK S.R.L.	28.170,50
U	2021	19/7/2021	5277	1.02	1.03.01.02.008.	Diversi	4.321,09
U	2021	19/7/2021	5307	1.06	2.02.01.99.999.02	TNT GLOBAL EXPRESS s.r.l.	351,78
U	2021	20/7/2021	5335	1.06	1.03.02.02.002.01	IAROCCHI ALESSANDRO	350,00
U	2021	20/7/2021	5341	1.06	1.03.02.99.999.01	FERRARI GRAZIANO	144,64
U	2021	14/7/2021	5346	1.05	1.03.02.02.002.01	CIANCITTO FRANCESCO ANDREA	10,33
U	2021	20/7/2021	5364	1.06	1.03.02.99.999.01	FERRARI GRAZIANO	154,32
U	2021	20/7/2021	5377	1.01	1.03.02.09.008.	COS.MEC srf	178.535,46
U	2021	27/7/2021	5382	1.01	1.03.02.02.005.	Studio Bottoni srl	19.510,24
U	2021	21/7/2021	5394	1.04	1.03.02.99.999.01	ARENA SUB SRL	250.880,80
U	2021	21/7/2021	5408	1.10	1.03.02.99.999.01	AURORA CATERING srl di Gattullo Grazia	6.560,43
U	2021	21/7/2021	5417	1.06	1.03.02.02.002.02	AZZARA RICCARDO MARIO	14,86

U	2021	22/7/2021	5424	1.06	2.02.01.99.999.01	SARA ELECTRONIC INSTRUMENTS S.	5.500,00
U	2021	22/7/2021	5425	1.10	1.03.02.11.009	INGV - AMMINISTRAZIONE CENTRAL	113,12
U	2021	22/7/2021	5426	1.06	1.03.01.02.999.01	SARA ELECTRONIC INSTRUMENTS S.	3.513,60
U	2021	22/7/2021	5440	1.06	1.03.01.02.999.01	CGR SPA	793,00
U	2021	22/7/2021	5519	1.01	1.03.02.16.002.	POSTE ITALIANE S.P.A.	120,94
U	2021	16/7/2021	5526	1.05	1.03.02.02.002.01	ROSSI MASSIMO	10,33
U	2021	14/7/2021	5528	1.05	1.03.02.02.002.01	ROSSI MASSIMO	10,33
U	2021	23/7/2021	5530	1.01	1.03.02.99.999.02	WOLTERS KLUWERS ITALIA S.R.L.	8.528,00
U	2021	26/7/2021	5553	1.07	2.02.01.99.999.01	GURALP SYSTEMS LIMITED	12.923,33
U	2021	26/7/2021	5566	1.08	2.02.01.07.999.	CONVERGE S.P.A.	26.450,82
U	2021	26/7/2021	5567	1.01	1.03.02.99.999.01	ENEL ENERGIA S.P.A.	329.400,00
U	2021	26/7/2021	5568	1.06	1.03.02.99.999.01	SINERGIEIT S.R.L.	7.500,00
U	2021	26/7/2021	5572	1.01	2.02.01.99.999.02	ITALWARE SRL	24.766,00
U	2021	27/7/2021	5590	1.04	1.03.02.99.999.01	ROBERTO RINALDI Impresa Indivi	38.796,00
U	2021	27/7/2021	5594	1.03	1.03.02.10.001.	EL MOUSSAWI CHRISTINA	5.000,00
U	2021	27/7/2021	5599	1.01	1.01.01.02.002.	EDENRED ITALIA S.r.l	93.758,81
U	2021	27/7/2021	5600	1.01	1.01.01.02.002.	EDENRED ITALIA S.r.l	46.514,62
U	2021	27/7/2021	5604	1.09	1.03.02.09.004.	E.S.A. - ELECOMP SERVIZI ASCEN	2.023,32
U	2021	27/7/2021	5610	1.03	2.02.01.99.999.02	CODEVINTEC ITALIANA S.R.L.	35.908,63
U	2021	28/7/2021	5613	1.01	1.03.02.11.999.	ENERGINOVA	25.054,53
U	2021	28/7/2021	5614	1.01	1.03.02.09.004.	CAB INST.EL. srl	27.518,25
U	2021	28/7/2021	5618	1.01	1.03.02.05.002.	TIM S.P.A. ROMA	60.000,00
U	2021	29/7/2021	5619	1.01	1.03.02.99.999.01	A&S EUROARCHITETTI SRL	43.981,95
U	2021	29/7/2021	5626	1.08	1.03.02.11.999.	Studio Ingegneria Polestra Gio	59.393,80
U	2021	30/7/2021	5651	1.01	1.03.02.04.004.01	UNISAPIENS Srl	396,00
U	2021	2/8/2021	5657	1.09	1.03.01.02.999.02	2B CONTROL SRL	6.315,57
U	2021	2/8/2021	5672	1.06	1.03.01.02.008.	RS COMPONENTS S.r.l.	5.467,20
U	2021	2/8/2021	5673	1.06	1.03.01.02.999.01	RS COMPONENTS S.r.l.	452,57
U	2021	3/8/2021	5708	1.04	2.02.01.99.999.01	KONGSBERG MARITIME ITALY SRL	171.898,00
U	2021	3/8/2021	5716	1.08	1.03.02.02.002.02	ABRUZZESE LUIGI	84,00
U	2021	3/8/2021	5749	1.05	2.02.01.99.999.01	DELL S.P.A.	13.451,72
U	2021	3/8/2021	5751	1.05	2.02.01.99.999.01	DELL S.P.A.	9.997,90
U	2021	4/8/2021	5767	1.03	1.03.02.07.999.01	WIND TRE S.P.A.	850,00
U	2021	4/8/2021	5772	1.07	1.03.02.07.006.	GEOSOFT	5.445,00
U	2021	4/8/2021	5774	1.01	2.02.01.99.999.02	ITALWARE SRL	97,60
U	2021	4/8/2021	5778	1.01	1.01.01.02.999.02	Università degli studi di Came	30.000,00
U	2021	4/8/2021	5779	1.01	1.03.02.11.999.	PUGLISI GEOMETRA FRANCESCO	15.774,60
U	2021	5/8/2021	5780	1.06	2.02.01.99.999.01	CODEVINTEC ITALIANA S.R.L.	21.350,00
U	2021	5/8/2021	5784	1.06	2.02.01.05.001.	T.E.E.S. SRL	35.740,34
U	2021	5/8/2021	5786	1.06	2.02.01.99.999.01	T.E.E.S. SRL	1,32
U	2021	5/8/2021	5787	1.06	2.02.01.99.999.01	T.E.E.S. SRL	3.304,44
U	2021	5/8/2021	5788	1.06	2.02.01.99.999.02	TIM S.P.A. ROMA	8.500,00
U	2021	9/8/2021	5811	1.01	1.03.02.11.999.	Studio Associato T.L.A. Associ	5.075,20
U	2021	9/8/2021	5812	1.01	2.02.01.03.999.	BACOM srl	5.500,00
U	2021	9/8/2021	5816	1.01	1.03.02.13.004.	PACINI EDITORE srl	2.538,00
U	2021	10/8/2021	5865	1.07	1.03.02.99.999.01	SPACEARTH TECHNOLOGY SRL - ING	32.500,00
U	2021	10/8/2021	5890	1.09	2.02.01.99.999.01	STONEX S.R.L.	16.104,00
U	2021	23/8/2021	5923	1.01	1.03.02.02.002.02	DI LAURA FRANCESCA	224,20
U	2021	24/8/2021	5927	1.02	1.03.02.02.002.01	CISALPINA TOURS SPA	3,05
U	2021	24/8/2021	5928	1.02	1.03.02.02.002.01	CISALPINA TOURS SPA	3,05
U	2021	24/8/2021	5929	1.02	1.03.02.02.002.01	CISALPINA TOURS SPA	3,05
U	2021	24/8/2021	5930	1.06	1.03.02.02.002.02	AKINCI AYBIGE	200,00
U	2021	30/8/2021	5941	1.01	1.03.01.01.002.	Agenzia Nova srl	826,20
U	2021	31/8/2021	5955	1.04	2.02.01.09.002.	CONSORZIO STABILE AGORAA SCARL	200.000,00
U	2021	1/9/2021	5969	1.09	1.03.02.02.002.02	CIUCCARELLI CECILIA	58,00
U	2021	1/9/2021	5973	1.01	1.03.02.01.002.	DOGLIONI CARLO	20,50
U	2021	1/9/2021	5975	1.01	1.03.02.01.002.	LORENCO JAIR	124,00
U	2021	1/9/2021	5978	1.01	1.03.02.99.999.01	A2A ENERGIA S.p.A.	651,66
U	2021	1/9/2021	5995	1.09	1.03.02.09.004.	GRUPPO SIRIO S.R.L.	7.320,00
U	2021	2/9/2021	6013	1.10	1.03.02.02.002.01	ZUCCARELLO LUCIANO	30,00
U	2021	2/9/2021	6014	1.10	1.03.02.02.002.01	PICCININI DAVIDE	51,40
U	2021	2/9/2021	6015	1.10	1.03.02.02.002.01	PICCININI DAVIDE	25,30
U	2021	2/9/2021	6020	1.01	7.02.04.01.001.	X-Pro Engineering srl	3.700,00
U	2021	3/9/2021	6081	1.06	1.03.02.02.002.01	SPAGNUOLO ELENA	150,20
U	2021	3/9/2021	6098	1.09	1.03.02.02.002.02	GREZIO ANITA	155,00
U	2021	7/9/2021	6149	1.07	1.03.01.02.008.	MORI MECCANICA SRL	12.382,27
U	2021	1/9/2021	6172	1.05	1.03.02.02.002.01	CANTARERO MASSIMO	42,92
U	2021	8/9/2021	6180	1.05	1.03.02.07.999.01	Scandurra Giuseppe	7.771,40
U	2021	8/9/2021	6193	1.06	1.03.02.02.002.01	PISCHIUTTA MARTA	200,00
U	2021	8/9/2021	6205	1.09	1.03.01.01.002.	JOHN WILEY & SONS, INC.	1.250,00
U	2021	8/9/2021	6206	1.06	1.03.02.02.002.02	DE ASTIS GIANFILIPPO	440,25
U	2021	9/9/2021	6223	1.01	1.03.02.02.999.	Pubbligare Management Srl	76.527,31
U	2021	9/9/2021	6245	1.10	2.02.01.07.999.	INTERSYSTEM SRL	2.484,77
U	2021	9/9/2021	6246	1.01	1.03.01.02.001.	MYO SPA	20.000,00
U	2021	9/9/2021	6252	1.01	1.03.01.02.999.02	MARINOFFICE	82.959,15
U	2021	9/9/2021	6255	1.01	1.03.02.05.005.	H2O srl	206,46

U	2021	10/9/2021	6267	1.07	2.02.01.99.999.01	GOMA ELETTRONICA S.R.L.	7.740,90
U	2021	10/9/2021	6291	1.03	1.03.02.99.999.01	STEPHEN CONWAY	2.440,00
U	2021	10/9/2021	6305	1.01	1.03.02.05.999.01	WIND TRE S.P.A.	1.874,05
U	2021	12/9/2021	6317	1.05	1.03.02.09.004.	SYSTEMIA S.r.l.	38.796,00
U	2021	12/9/2021	6318	1.05	1.03.02.07.999.01	Velardo Impianti S.r.l.s.	37.619,92
U	2021	13/9/2021	6364	1.07	2.02.01.99.999.02	TELECOM ITALIA S.P.A.	8.050,11
U	2021	13/9/2021	6383	1.06	1.03.02.02.002.01	STEFANO GORI	110,00
U	2021	13/9/2021	6384	1.06	1.03.02.02.002.01	EMANUELA FALCUCCI	110,00
U	2021	13/9/2021	6400	1.02	1.03.01.02.999.01	VWR INTERNATIONAL SRL	292,80
U	2021	14/9/2021	6427	1.10	1.03.02.02.002.01	SACCOROTTI GILBERTO	30,00
U	2021	14/9/2021	6463	1.05	1.03.02.09.004.	Velardo Impianti S.r.l.s.	4.209,00
U	2021	14/9/2021	6464	1.07	1.03.02.99.999.01	STAZI FRANCO	854,00
U	2021	14/9/2021	6465	1.05	2.02.01.99.999.01	DELL S.P.A.	6.716,10
U	2021	15/9/2021	6485	1.01	1.01.01.02.002.	REPAS LUNCH COUPON S.R.L.	59.891,67
U	2021	15/9/2021	6499	1.01	1.03.02.01.002.	DOGLIONI CARLO	22,80
U	2021	15/9/2021	6500	1.01	1.03.02.01.002.	D i v e r s i	238,00
U	2021	15/9/2021	6509	1.03	1.03.02.07.006.	ARUBA PEC S.P.A.	252,54
U	2021	15/9/2021	6511	1.06	1.03.02.02.002.01	MAESANO FRANCESCO EMANUELE	150,00
U	2021	15/9/2021	6519	1.06	1.03.02.02.002.01	VALLONE ROBERTO	200,00
U	2021	16/9/2021	6532	1.01	1.03.02.11.999.	Geom Roberto Diamantini	5.956,65
U	2021	16/9/2021	6546	1.05	2.02.01.99.999.01	Dado Lab S.r.l.	13.271,16
U	2021	16/9/2021	6548	1.05	2.02.01.99.999.01	Dado Lab S.r.l.	3.121,98
U	2021	16/9/2021	6562	1.02	1.03.01.02.999.01	CARL ZEISS S.P.A.	5.292,36
U	2021	27/8/2021	6571	1.01	1.03.02.01.002.	DOGLIONI CARLO	14,50
U	2021	14/9/2021	6574	1.05	1.03.02.02.002.01	CANTARERO MASSIMO	30,99
U	2021	10/9/2021	6587	1.05	1.03.02.02.002.02	PRUITI CIORELLQ LUCIA	71,00
U	2021	17/9/2021	6595	1.05	2.02.01.99.999.01	S-SYSTEM di Basilico Elena Maria	7.232,00
U	2021	17/9/2021	6596	1.05	1.03.01.02.999.01	EMME 3 S.R.L.	2.479,04
U	2021	18/9/2021	6629	1.01	1.01.01.02.999.01	PERSONALE INGV	368,39
U	2021	18/9/2021	6630	1.01	1.01.01.02.999.01	PERSONALE INGV	1.954,20
U	2021	20/9/2021	6655	1.02	1.03.01.02.999.01	INGV - AMMINISTRAZIONE CENTRAL	486,20
U	2021	20/9/2021	6672	1.05	2.02.01.99.999.01	Delta Sstrumenti S.r.l. a socio	5.437,54
U	2021	20/9/2021	6678	1.01	1.03.02.05.006.	ESTRA Energie S.R.L.	236,02
U	2021	20/9/2021	6679	1.01	2.02.01.99.999.02	TEST POINT S.R.L.	22.917,70
U	2021	21/9/2021	6681	1.04	1.03.02.99.999.01	PFEIFFER VACUUM ITALIA S.P.A.	4.367,60
U	2021	21/9/2021	6685	1.08	1.03.01.02.999.01	CELTE S.P.A.	24.229,50
U	2021	21/9/2021	6702	1.03	1.03.02.07.999.01	DPS Informatica s.n.c.	3.480,61
U	2021	21/9/2021	6706	1.05	2.02.01.99.999.01	DELFIN OFFICE DI INGARGIOLA EL	11.917,90
U	2021	21/9/2021	6710	1.09	2.02.01.99.999.02	CONVERGE S.P.A.	32.770,42
U	2021	21/9/2021	6711	1.05	1.03.02.99.999.02	Mansfeld Lara Maria	1.171,20
U	2021	21/9/2021	6713	1.05	1.03.01.02.006	P.O.S. Data System srl	915,00
U	2021	21/9/2021	6715	1.05	1.03.01.02.999.01	D i v e r s i	9.692,26
U	2021	21/9/2021	6717	1.05	1.03.01.02.999.01	Diolosà Michele	2.552,61
U	2021	21/9/2021	6721	1.10	1.03.02.99.999.01	PAIMbiolabor impresa sociale cooperativa sociale	2.196,00
U	2021	22/9/2021	6728	1.01	1.03.02.04.004.01	Vega Formazione S.r.l.	19.600,00
U	2021	22/9/2021	6737	1.02	1.03.02.09.004.	ELIO ESPOSITO s.r.l	91.111,44
U	2021	20/9/2021	6757	1.05	1.03.02.02.002.01	MURE' FILIPPO	209,15
U	2021	23/9/2021	6824	1.01	1.01.01.02.999.02	DIP. SCIENZE DELLA TERRA E DEL	63.481,80
U	2021	23/9/2021	6829	1.02	1.03.02.09.004.	VERTIV	25.133,10
U	2021	23/9/2021	6832	1.06	1.03.02.99.999.01	FERRARI GRAZIANO	58,00
U	2021	23/9/2021	6874	1.05	1.03.02.07.004.	KYOCERA DOCUMENT SOLUTIONS ITA	2.522,02
U	2021	23/9/2021	6883	1.09	1.03.01.02.999.01	L'ELETTRICA SPA	4.861,30
U	2021	23/9/2021	6884	1.09	1.03.01.02.999.01	L'ELETTRICA SPA	12.500,00
U	2021	24/9/2021	6926	1.05	1.03.02.02.002.01	COLTELLI MAURO	407,95
U	2021	24/9/2021	6940	1.07	1.03.02.02.002.01	BERANZOLI LAURA	388,55
U	2021	24/9/2021	6947	1.02	1.03.02.02.002.01	CISALPINA TOURS SPA	3,05
U	2021	24/9/2021	6948	1.02	1.03.02.02.002.01	CISALPINA TOURS SPA	3,05
U	2021	24/9/2021	6969	1.06	2.02.01.99.999.01	INGV - AMMINISTRAZIONE CENTRAL	605,44
U	2021	24/9/2021	6984	1.06	1.03.02.99.999.01	John Wiley & Sons Inc	1.000,00
U	2021	27/9/2021	7014	1.01	1.03.02.09.001	Corporate Car Solution Italia	66.629,08
U	2021	27/9/2021	7030	1.02	1.03.02.07.999.01	CSR DI T. D' AMBROSIO	3.429,66
U	2021	27/9/2021	7031	1.01	1.03.02.01.002.	DOGLIONI CARLO	9,65
U	2021	27/9/2021	7032	1.01	1.03.02.01.002.	LORENCO JAIR	158,34
U	2021	27/9/2021	7038	1.06	2.02.01.99.999.01	LABOINDUSTRIA S.P.A.	3.500,00
U	2021	27/9/2021	7040	1.06	1.03.01.02.999.02	LABOINDUSTRIA S.P.A.	2.115,00
U	2021	27/9/2021	7041	1.06	1.03.02.02.002.01	GEOTEK S.R.L.	1.500,00
U	2021	27/9/2021	7044	1.10	1.03.02.02.002.01	Montanaro Cristian	49,75
U	2021	27/9/2021	7049	1.06	1.03.02.99.999.01	DARBY SCHOOL OF LANGUAGE SAS	3.880,00
U	2021	27/9/2021	7052	1.06	1.03.02.02.002.01	BRAUN THOMAS	50,00
U	2021	27/9/2021	7053	1.06	1.03.02.02.002.02	CASTELLANO CORRADO	71,80
U	2021	27/9/2021	7056	1.06	1.03.01.02.999.01	LABOINDUSTRIA S.P.A.	7.800,00
U	2021	27/9/2021	7060	1.05	1.03.02.02.002.01	PRUITI CIORELLQ LUCIA	159,75
U	2021	23/9/2021	7068	1.05	1.03.02.02.002.01	CANTARERO MASSIMO	10,33
U	2021	28/9/2021	7079	1.02	1.03.02.99.999.01	DIVERSI	154,19
U	2021	28/9/2021	7091	1.05	1.03.02.09.001	Di Carlo Angelo	2.125,32
U	2021	28/9/2021	7092	1.08	2.02.01.07.999.	TELECOM ITALIA S.P.A	3.616,93

U	2021	28/9/2021	7099	1.10	1.03.02.02.002.02	ISOLA ILARIA	20,00
U	2021	12/10/2021	7114	1.02	2.02.01.99.999.02	MILEXIA ITALIA S.P.A.	39.761,11
U	2021	20/7/2021	7121	1.06	1.03.01.02.006	L'Ufficio Modemo Buffetti Bus	18,48
U	2021	28/9/2021	7136	1.01	1.03.02.09.001	Superwash srl	21.744,00
U	2021	29/9/2021	7151	1.07	2.02.01.99.999.01	COMMUNICATION TECHNOLOGY S.R.L.	210.169,91
U	2021	29/9/2021	7156	1.03	2.02.01.99.999.02	LUNITEK S.R.L.	34.996,80
U	2021	29/9/2021	7164	1.06	2.02.01.99.999.01	HBM ITALIA S.R.L.	10.400,00
U	2021	29/9/2021	7165	1.08	1.03.02.05.999.01	TELESPAZIO S.P.A.	79.583,04
U	2021	30/9/2021	7177	1.08	1.03.02.99.999.01	MOVEAX SRL	59.999,60
U	2021	30/9/2021	7180	1.09	1.03.01.02.999.01	TECNOSSENS SPA	2.131,84
U	2021	30/9/2021	7188	1.07	2.02.01.99.999.02	MEASUREIT S.R.L.	21.713,56
U	2021	30/9/2021	7198	1.01	1.03.02.18.001.	MEDICAL SERVICE 88 S.R.L.	4.400,00
U	2021	30/9/2021	7200	1.06	1.03.01.02.008.	DEPTHS OF THE EARTH COMPANY	5.000,00
U	2021	30/9/2021	7210	1.06	1.03.01.02.008.	TECNOCONTROL S.R.L.	367,22
U	2021	30/9/2021	7215	1.06	1.03.01.02.008.	ADVENT RESEARCH MATERIALS LTD	1.577,00
U	2021	30/9/2021	7222	1.09	1.03.02.13.999.01	SICURITALIA GROUP SERVICE S.c.	913,73
U	2021	30/9/2021	7224	1.06	1.03.02.02.002.02	MEGNA ANTONIETTA	118,50
U	2021	28/9/2021	7253	1.05	1.03.02.02.002.01	CANTARERO MASSIMO	10,33
U	2021	1/10/2021	7268	1.05	1.03.02.02.002.02	D i v e r s i	350,69
U	2021	1/10/2021	7276	1.02	1.03.02.99.999.01	GEOSTUDI ASTIER S.R.L.	1.800,00
U	2021	1/10/2021	7282	1.06	1.03.02.02.002.01	STEFANO GIORI	20,00
U	2021	1/10/2021	7283	1.06	1.03.02.02.002.01	EMANUELA FALCUCCI	20,00
U	2021	1/10/2021	7291	1.01	1.03.02.04.004.02	DECA - UNIV. ROMA TRE	14.400,00
U	2021	4/10/2021	7353	1.01	1.04.01.01.999.	OSSERVATORIO XIMENIANO	10.000,00
U	2021	4/10/2021	7358	1.01	1.03.02.13.002.	BETADUE COOPERATIVA SOCIALE	3.577,93
U	2021	29/9/2021	7365	1.05	1.03.02.02.002.01	CANTARERO MASSIMO	70,00
U	2021	4/10/2021	7377	1.05	1.03.02.02.002.01	CANTARERO MASSIMO	22,26
U	2021	5/10/2021	7383	1.01	1.03.02.99.999.01	D i v e r s i	902.678,00
U	2021	5/10/2021	7402	1.07	2.02.01.99.999.02	ZEMA SRLS	1.863,98
U	2021	5/10/2021	7408	1.01	1.02.01.99.999.	COMUNE MESSINA	40.000,00
U	2021	5/10/2021	7410	1.07	2.02.01.99.999.02	ADP COMPUTER STORE	219,90
U	2021	5/10/2021	7413	1.06	1.03.02.02.002.01	CARAFÀ MICHELE MATTEO	130,30
U	2021	5/10/2021	7414	1.04	1.03.02.99.999.01	ACTIVATION LABORATORIES LTD.	147,93
U	2021	5/10/2021	7415	1.06	1.03.02.02.002.01	KASTELIC VANJA	190,00
U	2021	5/10/2021	7416	1.06	1.03.02.02.002.01	DI LORENZO CINZIA	130,30
U	2021	5/10/2021	7438	1.01	1.03.02.99.999.01	D i v e r s i	88.642,51
U	2021	6/10/2021	7440	1.07	1.03.02.02.002.01	BERANZOLI LAURA	778,77
U	2021	6/10/2021	7441	1.07	1.03.02.02.002.01	CHIERICI FRANCESCO	501,42
U	2021	6/10/2021	7448	1.07	2.02.01.99.999.02	FRANGI srls di Marco Zanettin	2.062,57
U	2021	6/10/2021	7451	1.02	1.03.02.99.999.01	OCIMA SRL	2.848,70
U	2021	6/10/2021	7452	1.05	2.02.01.07.999.	DELL S.P.A.	1.544,52
U	2021	6/10/2021	7453	1.01	2.02.01.99.999.02	FOCELDA SPA	9.647,79
U	2021	6/10/2021	7455	1.01	2.02.01.99.999.02	FOCELDA SPA	3.084,86
U	2021	7/10/2021	7467	1.02	1.03.01.02.999.02	CARL ZEISS S.P.A.	6.917,40
U	2021	6/10/2021	7484	1.05	1.03.02.02.002.02	CISALPINA TOURS SPA	181,22
U	2021	7/10/2021	7522	1.08	1.03.02.99.999.01	C.m.e. Carpentaria Meccanica E	84,00
U	2021	7/10/2021	7525	1.02	1.03.01.02.999.02	QUANTANALITICA S.R.L.	3.001,20
U	2021	7/10/2021	7554	1.10	1.03.02.02.002.01	PAPALE PAOLO	2.000,00
U	2021	8/10/2021	7560	1.07	2.02.01.99.999.01	RS COMPONENTS S.r.l.	3.172,00
U	2021	8/10/2021	7567	1.05	1.03.01.02.004.	SERVOLARE17 DI GIUFFRIDA SERGI	990,01
U	2021	8/10/2021	7568	1.05	1.03.02.09.004.	Velardo Impianti S.r.l.s.	1.708,00
U	2021	11/10/2021	7591	1.01	1.03.02.99.999.01	DATANINJA SRLS	35.630,10
U	2021	10/10/2021	7602	1.07	1.03.02.02.002.01	CHIAPPINI MASSIMO	890,00
U	2021	11/10/2021	7648	1.07	2.02.01.99.999.02	Hamradioshop Srl	530,52
U	2021	11/10/2021	7659	1.05	2.02.01.05.001.	CODEVINTEC ITALIANA S.R.L.	31.720,00
U	2021	11/10/2021	7694	1.05	1.03.01.02.008.	NORDIVAL SRL	361,12
U	2021	11/10/2021	7706	1.02	1.03.01.02.999.01	OCIMA SRL	899,14
U	2021	12/10/2021	7721	1.05	1.03.02.02.002.02	PUGLISI GIUSEPPE	448,84
U	2021	11/10/2021	7756	1.05	1.03.02.02.002.02	CANTARERO MASSIMO	11,67
U	2021	12/10/2021	7757	1.04	2.02.01.99.999.01	DRAEGER ITALIA S.P.A.	4.233,34
U	2021	12/10/2021	7759	1.04	1.03.01.02.008.	TOOL SERVICE	8.100,79
U	2021	12/10/2021	7768	1.06	1.03.02.02.002.01	BURRATO PIERFRANCESCO	225,50
U	2021	12/10/2021	7769	1.07	2.02.01.99.999.01	NOVACAVI SPA	188.000,00
U	2021	12/10/2021	7779	1.05	1.03.01.02.008.	QUATTROCCHI S.R.L.	3.497,61
U	2021	12/10/2021	7781	1.05	2.02.01.05.001.	ITS SRL Unipersonale	3.553,15
U	2021	13/10/2021	7800	1.01	1.03.02.11.999.	RIZZO ANTONIO	30.452,00
U	2021	13/10/2021	7803	1.07	1.03.02.99.999.01	CODEVINTEC ITALIANA S.R.L.	7.661,60
U	2021	13/10/2021	7805	1.08	2.02.01.99.999.01	CODEVINTEC ITALIANA S.R.L.	19.512,68
U	2021	13/10/2021	7806	1.05	1.03.01.02.999.01	Diolosà Michele	830,91
U	2021	13/10/2021	7810	1.02	1.03.02.07.999.01	RS COMPONENTS S.r.l.	178,91
U	2021	13/10/2021	7813	1.01	1.03.02.01.002.	DOGLIONI CARLO	185,11
U	2021	13/10/2021	7814	1.01	1.03.02.01.002.	LORENCO JAIR	179,11
U	2021	13/10/2021	7815	1.05	1.03.02.02.002.02	RAPISARDA SALVATORE	10,33
U	2021	13/10/2021	7834	1.08	1.03.01.02.999.01	Hydro2Power Srl	36.356,00
U	2021	13/10/2021	7836	1.06	1.03.01.02.999.02	RS COMPONENTS S.r.l.	6.559,71
U	2021	14/10/2021	7843	1.05	2.02.01.05.001.	LEICA GEOSYSTEMS S.P.A.	4.999,56



U	2021	14/10/2021	7844	1.05	1.03.02.07.006.	LEICA GEOSYSTEMS S.P.A.	856,44
U	2021	14/10/2021	7845	1.05	2.02.01.07.999.	INTERSYSTEM SRL	2.366,48
U	2021	14/10/2021	7846	1.05	1.03.01.02.008.	SBRANA MASSIMO SERVIZI PER LA	2.641,30
U	2021	14/10/2021	7849	1.01	1.03.02.11.999.	Maggioli Spa	43.920,00
U	2021	14/10/2021	7854	1.05	1.03.02.07.999.01	PFEIFFER VACUUM ITALIA S.P.A.	1.915,40
U	2021	13/10/2021	7867	1.05	1.03.02.02.002.02	BIALE EMILIO	83,52
U	2021	14/10/2021	7878	1.05	1.03.01.02.008.	GMR STRUMENTI SAS E C. di ROSS	256,20
U	2021	14/10/2021	7880	1.06	1.03.02.11.009	BETA ANALYTIC INC.	495,00
U	2021	14/10/2021	7883	1.06	1.03.02.99.999.01	D i v e r s i	1.800,00
U	2021	14/10/2021	7886	1.06	1.03.02.99.999.01	BETA ANALYTIC INC.	117,13
U	2021	14/10/2021	7887	1.05	2.02.01.05.001.	Professional Service S.r.l.	10.100,00
U	2021	14/10/2021	7888	1.05	2.02.01.07.999.	Professional Service S.r.l.	3.300,00
U	2021	14/10/2021	7889	1.05	1.03.02.07.006.	Professional Service S.r.l.	570,00
U	2021	14/10/2021	7894	1.07	1.03.01.02.999.01	MORI MECCANICA SRL	12.953,66
U	2021	14/10/2021	7909	1.06	1.03.01.02.999.01	RS COMPONENTS S.r.l.	300,00
U	2021	14/10/2021	7911	1.01	1.01.01.02.999.01	PERSONALE INGV	423,92
U	2021	20/10/2021	7912	1.01	1.01.01.02.999.01	PERSONALE INGV	368,62
U	2021	15/10/2021	7914	1.08	1.03.02.99.999.01	VENICE BANQUETING	610,00
U	2021	15/10/2021	7921	1.04	1.03.02.99.999.01	CRPG-SERCICE D'ANALYSE DES ROC	3.832,51
U	2021	15/10/2021	7922	1.01	7.02.99.99.999.01	BENEDETTI GIOVANNI	77,00
U	2021	15/10/2021	7923	1.01	7.02.99.99.999.01	BENEDETTI GIOVANNI	318,92
U	2021	15/10/2021	7929	1.06	1.03.02.02.002.02	CINTI FRANCESCA ROMANA	21,41
U	2021	15/10/2021	7943	1.01	1.03.02.99.999.02	ARUBA PEC S.P.A.	5.599,80
U	2021	15/10/2021	7944	1.01	1.03.02.99.999.02	MEDIACARD SAS	20,46
U	2021	15/10/2021	7947	1.06	2.02.01.99.999.01	N&C SRL	40.721,68
U	2021	15/10/2021	7948	1.10	2.02.01.99.999.01	SIAC INFORMATICA VENETA UNIPER	10.966,13
U	2021	15/10/2021	7949	1.10	2.02.01.99.999.01	SIAC INFORMATICA VENETA UNIPER	588,92
U	2021	15/10/2021	7950	1.06	2.02.01.99.999.01	N&C SRL	68.000,00
U	2021	18/10/2021	7969	1.06	2.02.01.99.999.01	INFORMATICA TELEMATICA MERIDIO	6.824,89
U	2021	18/10/2021	7971	1.06	2.02.01.99.999.01	INFORMATICA TELEMATICA MERIDIO	2.000,00
U	2021	18/10/2021	7977	1.06	2.02.01.99.999.01	INFORMATICA TELEMATICA MERIDIO	7.035,11
U	2021	18/10/2021	7992	1.06	1.03.02.02.002.02	PUCCI STEFANO	108,50
U	2021	18/10/2021	7993	1.06	1.03.02.02.002.02	BRUNORI CARLO ALBERTO	70,00
U	2021	18/10/2021	8000	1.04	1.03.02.99.999.01	CALZONI SRL	45.078,18
U	2021	18/10/2021	8001	1.10	1.03.02.99.999.02	THE UNIVERSITY OF MELBOURNE	7.500,00
U	2021	18/10/2021	8003	1.01	1.03.02.01.002.	DOGLIONI CARLO	138,34
U	2021	18/10/2021	8004	1.01	1.03.02.01.002.	LORENCO JAIR	138,34
U	2021	18/10/2021	8007	1.01	7.02.04.01.001.	ANTHONY LOMAX SCIENTIFIC SOFTW	1.746,32
U	2021	19/10/2021	8014	1.05	1.03.02.02.002.02	MURE' FILIPPO	233,70
U	2021	19/10/2021	8021	1.05	1.03.02.02.002.02	COLTELLI MAURO	771,40
U	2021	18/10/2021	8043	1.05	1.03.02.02.002.02	CANTARERO MASSIMO	10,33
U	2021	19/10/2021	8049	1.09	1.03.02.09.004.	CLIMART ZETA S.r.l.	9.878,34
U	2021	19/10/2021	8053	1.01	1.03.02.99.999.01	AGSM ENERGIA S.P.A.	1.500,00
U	2021	19/10/2021	8078	1.01	1.03.02.07.006.	NSI NIER SOLUZIONI INFORMATICH	19.957,98
U	2021	20/10/2021	8082	1.01	1.01.01.02.999.01	PERSONALE INGV	368,73
U	2021	20/10/2021	8087	1.08	1.03.02.02.002.02	ABRUZZESE LUIGI	44,26
U	2021	20/10/2021	8092	1.10	2.02.01.05.001.	LEICA MICROSYSTEM S.r.l.	12.282,43
U	2021	20/10/2021	8093	1.06	2.02.01.99.999.01	C2 S.R.L.	18.798,98
U	2021	20/10/2021	8094	1.08	2.02.01.05.001.	SPEKTRA srl	19.757,19
U	2021	20/10/2021	8095	1.05	1.03.02.07.999.01	N.&G. DI IUDICA G. e TOMASELLI	12.919,80
U	2021	20/10/2021	8096	1.08	2.02.01.05.001.	STONEX S.R.L.	11.590,00
U	2021	20/10/2021	8097	1.01	1.03.02.09.008.	FREELY SRLS	5.889,00
U	2021	20/10/2021	8098	1.04	2.02.01.99.999.01	SIAC INFORMATICA VENETA UNIPER	18.451,27
U	2021	20/10/2021	8099	1.06	2.02.01.99.999.01	FOTOFORNITURE GUIDO SABATINI	2.652,28
U	2021	20/10/2021	8100	1.05	1.03.01.02.006	P.O.S. Data System srl	4.450,56
U	2021	20/10/2021	8106	1.05	1.03.01.02.008.	FLERODO SRL	970,12
U	2021	20/10/2021	8115	1.05	1.03.01.02.008.	FLERODO SRL	5.929,20
U	2021	20/10/2021	8121	1.05	1.03.02.02.002.02	CANTARERO MASSIMO	22,26
U	2021	20/10/2021	8127	1.10	1.03.02.02.002.01	SACCOROTTI GILBERTO	1.000,00
U	2021	20/10/2021	8128	1.10	1.03.02.02.002.01	SACCOROTTI GILBERTO	500,00
U	2021	20/10/2021	8138	1.01	1.03.02.02.999.	CONSORZIO AREA DI RICERCA IN A	2.000,00
U	2021	21/10/2021	8151	1.07	2.02.01.99.999.01	MORONI DI G. MORONI	19.520,00
U	2021	15/10/2021	8165	1.05	1.03.02.02.002.02	BIALE EMILIO	346,30
U	2021	21/10/2021	8186	1.05	1.03.01.02.999.01	MA.PO. SRL	994,13
U	2021	21/10/2021	8191	1.03	1.03.01.02.008.	ECOSEARCH SRL	7.259,00
U	2021	21/10/2021	8196	1.02	1.03.01.02.008.	MICROSET INT SRL	5.185,00
U	2021	21/10/2021	8209	1.02	1.03.02.02.002.02	MACCAFERRI FRANCESCO	1.681,96
U	2021	22/10/2021	8219	1.01	1.03.01.02.999.02	INGROSCART S.R.L.	618,54
U	2021	22/10/2021	8228	1.06	1.03.02.02.002.01	EMANUELA FALCUCCI	110,00
U	2021	22/10/2021	8229	1.06	1.03.02.02.002.01	STEFANO GORI	110,00
U	2021	22/10/2021	8238	1.06	1.03.02.02.002.01	BRAUN THOMAS	502,70
U	2021	22/10/2021	8317	1.05	2.02.01.99.999.01	MA.PO. SRL	5.983,59
U	2021	22/10/2021	8319	1.05	1.03.02.99.999.01	HARRIS GEOSPATIAL SOLUTIONS IT	4.026,00
U	2021	22/10/2021	8321	1.05	2.02.01.99.999.01	TEST IT S.r.l.	889,49
U	2021	22/10/2021	8325	1.05	2.02.01.99.999.01	C2 S.R.L.	3.647,70
U	2021	22/10/2021	8326	1.05	2.02.01.99.999.01	SIAC INFORMATICA VENETA UNIPER	3.479,60

U	2021	22/10/2021	8328	1.05	1.03.02.99.999.01	N.&G. DI IUDICA G. e TOMASELLI	4.980,00
U	2021	22/10/2021	8332	1.01	2.02.01.99.999.02	CONVERGE S.P.A.	13.014,96
U	2021	25/10/2021	8347	1.01	2.02.01.99.999.01	CODEVINTEC ITALIANA S.R.L.	484.706,00
U	2021	25/10/2021	8351	1.04	1.03.01.02.008.	TERRANOVA SRL	9.738,65
U	2021	25/10/2021	8355	1.04	1.03.01.02.008.	G.V.Z. COMPONENTS S.R.L.	6.004,84
U	2021	25/10/2021	8358	1.06	1.03.02.09.004.	JEOL ITALIA SPA	46.360,00
U	2021	25/10/2021	8367	1.02	1.03.01.02.999.02	SOL S.P.A.	3.015,84
U	2021	25/10/2021	8374	1.10	1.03.02.02.002.02	MELETTI CARLO	40,00
U	2021	22/10/2021	8387	1.01	1.03.02.02.002.02	MAZZA SALVATORE	532,54
U	2021	25/10/2021	8393	1.07	1.03.02.02.002.02	CESARONI CLAUDIO	3.957,71
U	2021	25/10/2021	8398	1.07	1.03.02.02.002.02	ALFONSI LUCILLA	3.667,24
U	2021	26/10/2021	8416	1.10	1.03.02.02.002.02	PICCININI DAVIDE	10,00
U	2021	26/10/2021	8421	1.04	1.03.01.02.008.	THERMO FISHER SCIENTIFIC	6.098,78
U	2021	26/10/2021	8422	1.06	1.03.02.02.002.02	MALAGNINI LUCA	4.200,00
U	2021	26/10/2021	8423	1.04	1.03.02.07.999.01	BC FORNITURE S.R.L.	4.746,69
U	2021	26/10/2021	8424	1.04	1.03.02.07.999.01	MERCK LIFE SCENCE S.r.l.	3.766,03
U	2021	26/10/2021	8426	1.06	1.03.02.02.002.01	MALAGNINI LUCA	1.000,00
U	2021	26/10/2021	8427	1.08	1.03.02.02.002.02	ZARRILLI LUIGI	22,00
U	2021	26/10/2021	8429	1.02	2.02.01.99.999.01	FINBUC SRL	4.659,60
U	2021	26/10/2021	8431	1.07	1.03.02.02.002.01	ASCANI MASSIMILIANO	3.313,32
U	2021	26/10/2021	8438	1.01	1.03.02.02.002.02	RICCI TULLIO	1.424,24
U	2021	26/10/2021	8443	1.01	1.03.02.02.002.02	RICCARDO CIVICO	1.822,33
U	2021	26/10/2021	8452	1.01	2.02.01.99.999.02	TELECOM ITALIA S.P.A	278.793,81
U	2021	26/10/2021	8454	1.01	2.02.01.99.999.02	Filippetti Spa	362.640,00
U	2021	27/10/2021	8458	1.07	1.03.02.02.002.01	CHIAPPINI MASSIMO	677,02
U	2021	27/10/2021	8464	1.07	2.02.01.99.999.01	STORELINK S.R.L.	31.232,00
U	2021	27/10/2021	8467	1.06	2.02.01.99.999.01	N&C SRL	33.017,33
U	2021	27/10/2021	8469	1.09	1.03.02.02.002.02	CIUCCARELLI CECILIA	58,90
U	2021	27/10/2021	8473	1.02	1.03.02.99.999.01	MERCK LIFE SCENCE S.r.l.	4.010,92
U	2021	27/10/2021	8474	1.02	1.03.02.09.004.	SPERANZA PAOLO	7.242,49
U	2021	27/10/2021	8481	1.06	1.03.02.02.002.02	MALAGNINI LUCA	350,00
U	2021	27/10/2021	8482	1.06	1.03.02.99.999.01	FERRARI GRAZIANO	155,30
U	2021	27/10/2021	8485	1.07	2.02.01.99.999.01	DELL S.P.A.	436,48
U	2021	28/10/2021	8489	1.07	1.03.02.99.999.02	METRASPED-TISS SRL	4.148,00
U	2021	28/10/2021	8491	1.01	1.03.02.01.002.	DOGLIONI CARLO	166,34
U	2021	28/10/2021	8498	1.04	2.02.01.99.999.01	VERTIV	11.537,54
U	2021	28/10/2021	8504	1.02	2.02.01.99.999.01	CONVERGE S.P.A.	206.910,78
U	2021	28/10/2021	8505	1.08	1.03.02.99.999.01	ISTITUTO NAZIONALE DI FISICA N	30.000,00
U	2021	28/10/2021	8511	1.02	1.03.01.02.999.01	INFORMATICA.NET S.R.L.	529,48
U	2021	28/10/2021	8514	1.10	2.02.01.07.999.	Rekordata S.r.l.	874,74
U	2021	28/10/2021	8515	1.10	2.02.01.07.999.	Rekordata S.r.l.	841,80
U	2021	28/10/2021	8516	1.07	1.03.02.09.001	MOTORVELA SRL	6.100,00
U	2021	28/10/2021	8518	1.06	2.02.01.07.999.	VIRTUAL LOGIC S.R.L.	1.100,00
U	2021	28/10/2021	8519	1.01	2.02.01.99.999.02	DPS INFORMATICA S.N.C. DI PRES	33.356,76
U	2021	28/10/2021	8520	1.06	1.03.01.02.999.01	VIRTUAL LOGIC S.R.L.	1.000,00
U	2021	28/10/2021	8521	1.06	2.02.01.99.999.01	VIRTUAL LOGIC S.R.L.	1.000,00
U	2021	28/10/2021	8522	1.06	1.03.01.02.999.01	VIRTUAL LOGIC S.R.L.	24,88
U	2021	28/10/2021	8523	1.06	2.02.01.99.999.01	VIRTUAL LOGIC S.R.L.	2.500,00
U	2021	28/10/2021	8525	1.06	2.02.01.99.999.01	VIRTUAL LOGIC S.R.L.	420,00
U	2021	28/10/2021	8526	1.06	1.03.01.02.006	VIRTUAL LOGIC S.R.L.	600,00
U	2021	28/10/2021	8527	1.06	1.03.01.02.999.01	VIRTUAL LOGIC S.R.L.	650,00
U	2021	28/10/2021	8528	1.06	2.02.01.99.999.01	VIRTUAL LOGIC S.R.L.	3.000,00
U	2021	28/10/2021	8530	1.06	1.03.01.02.999.01	VIRTUAL LOGIC S.R.L.	2.000,00
U	2021	28/10/2021	8531	1.06	2.02.01.99.999.01	VIRTUAL LOGIC S.R.L.	2.039,08
U	2021	28/10/2021	8532	1.06	1.03.01.02.006	VIRTUAL LOGIC S.R.L.	2.800,00
U	2021	28/10/2021	8534	1.10	1.03.01.02.999.01	SIAC INFORMATICA VENETA UNIPER	2.071,40
U	2021	28/10/2021	8535	1.10	1.03.02.02.002.01	BERTAGNINI ANTONELLA	228,01
U	2021	29/10/2021	8543	1.06	1.03.02.02.002.02	MARIUCCI M.TERESA	7,50
U	2021	29/10/2021	8544	1.02	1.03.02.09.004.	SPERANZA PAOLO	2.824,30
U	2021	29/10/2021	8545	1.01	1.03.01.02.001.	PAGE SERVICE S.R.L.	4.127,26
U	2021	29/10/2021	8547	1.08	1.03.02.02.002.01	CISALPINA TOURS SPA	125,71
U	2021	29/10/2021	8548	1.04	1.03.01.02.999.01	WUERTH S.R.L.	73,91
U	2021	29/10/2021	8552	1.03	2.02.01.99.999.02	CODEVINTEC ITALIANA S.R.L.	5.270,40
U	2021	29/10/2021	8557	1.09	1.03.02.02.002.02	PIROMALLO CLAUDIA	353,34
U	2021	29/10/2021	8558	1.09	1.03.02.02.002.02	DI LUCCIO FRANCESCA	337,34
U	2021	2/11/2021	8567	1.10	1.03.02.02.002.02	LUCA NANNIPIERI	250,00
U	2021	2/11/2021	8572	1.07	2.02.01.99.999.02	FLERODO SRL	2.369,02
U	2021	2/11/2021	8577	1.07	1.03.02.02.002.01	CHIAPPINI MASSIMO	1.800,00
U	2021	2/11/2021	8584	1.04	1.03.02.07.999.01	ANTINFORTUNISTICA ROBERTI SAS	1.189,13
U	2021	2/11/2021	8600	1.06	1.03.02.02.002.01	STEFANO GORI	15,00
U	2021	2/11/2021	8601	1.06	1.03.02.02.002.01	EMANUELA FALCUCCI	15,00
U	2021	3/11/2021	8605	1.01	1.03.02.09.001	ENI S.P.A.	5.000,00
U	2021	3/11/2021	8615	1.01	1.03.02.07.999.01	CASCINO ANGELO C. S.N.C.	1.116,30
U	2021	3/11/2021	8621	1.09	1.03.02.02.002.01	ROUWET DMITRI	439,03
U	2021	3/11/2021	8631	1.01	1.03.02.09.008.	INSO ACUSTIC SRL	4.531,08
U	2021	3/11/2021	8655	1.02	2.02.01.99.999.01	R-Store	15.099,11



U	2021	3/11/2021	8658	1.01	1.03.02.01.002.	DOGLIONI CARLO	166,34
U	2021	3/11/2021	8659	1.01	1.03.02.01.002.	DOGLIONI CARLO	166,34
U	2021	29/10/2021	8668	1.05	1.03.02.02.002.02	CONTRAFATTO DANILO	182,96
U	2021	4/11/2021	8669	1.05	1.03.02.02.002.02	LODATO LUIGI	588,82
U	2021	4/11/2021	8670	1.05	1.03.02.02.002.02	LA SPINA ALESSANDRO	1.413,32
U	2021	3/11/2021	8680	1.05	1.03.02.02.002.01	CONTRAFATTO DANILO	10,33
U	2021	2/11/2021	8688	1.05	1.03.02.02.002.02	SASSANO MARCO	10,33
U	2021	2/11/2021	8691	1.05	1.03.02.02.002.02	ALPARONE SALVATORE	334,14
U	2021	3/11/2021	8695	1.05	1.03.02.02.002.01	GRECO FILIPPO	30,55
U	2021	3/11/2021	8696	1.05	1.03.02.02.002.01	MESSINA ALFIO	30,55
U	2021	4/11/2021	8703	1.04	1.03.02.09.004.	DAIKIN AIR CONDITIONING ITALY	6.466,00
U	2021	4/11/2021	8705	1.02	1.03.02.99.999.01	PANICO LUIGI	23.980,00
U	2021	4/11/2021	8713	1.03	1.03.02.99.999.01	DIP. INGEGN.STRUTT./POLITECNIC	13.037,62
U	2021	4/11/2021	8714	1.03	1.03.02.99.999.01	DIP. INGEGN.STRUTT./POLITECNIC	1.144,38
U	2021	4/11/2021	8732	1.04	2.02.01.99.999.01	TCR TECORA SRL	13.386,23
U	2021	4/11/2021	8747	1.05	1.03.02.02.002.01	CISALPINA TOURS SPA	733,47
U	2021	4/11/2021	8765	1.01	1.03.02.02.002.02	BARONE MASSIMILIANO	235,98
U	2021	4/11/2021	8772	1.06	2.02.01.99.999.02	BUTTERFLY S.R.L.	4.474,96
U	2021	4/11/2021	8773	1.06	1.03.01.02.008.	S.A.I.CO 76 srl	3.843,00
U	2021	5/11/2021	8786	1.09	2.02.01.99.999.02	DELL S.P.A.	30.000,00
U	2021	5/11/2021	8787	1.01	1.03.02.02.002.02	LANZA TIZIANA	557,00
U	2021	5/11/2021	8789	1.06	1.03.02.02.002.01	ANTONIOLI ANDREA	35,30
U	2021	5/11/2021	8790	1.04	1.03.02.07.999.01	I2C ELETTRONICA s.r.l.	24.111,31
U	2021	5/11/2021	8793	1.04	2.02.01.99.999.01	MEPECO S.R.L	34.232,87
U	2021	5/11/2021	8796	1.08	1.03.02.99.999.01	PLANETEK ITALIA S.R.L.	19.800,00
U	2021	5/11/2021	8798	1.08	1.03.02.99.999.01	PLANETEK ITALIA S.R.L.	4.001,60
U	2021	5/11/2021	8800	1.02	1.03.02.02.002.01	NAVE ROSELLA	268,05
U	2021	5/11/2021	8801	1.01	1.03.02.99.999.01	BE SRL Società Benefit	12.000,00
U	2021	5/11/2021	8802	1.06	1.03.01.02.008.	8853 S.P.A.	1.018,36
U	2021	5/11/2021	8803	1.06	1.03.01.02.008.	STRUERS S.A.R.L. (Sede sec	32,74
U	2021	5/11/2021	8804	1.06	1.03.01.02.008.	CARLO ERBA REAGENTS S.R.L.	24,77
U	2021	5/11/2021	8806	1.06	1.03.02.07.006.	ALTAIR ENGINEERING SRL	18.250,00
U	2021	4/11/2021	8814	1.05	1.03.02.02.002.02	RAPISARDA SALVATORE	13,00
U	2021	3/11/2021	8816	1.05	1.03.02.02.002.02	SCUDERI LUCIANO	20,00
U	2021	2/11/2021	8818	1.05	1.03.02.02.002.02	Rubonello Alessio	10,33
U	2021	3/11/2021	8820	1.05	1.03.02.02.002.02	Rossi Paolo Rosario	20,00
U	2021	3/11/2021	8821	1.05	1.03.02.02.002.02	SCUDERI LUCIANO	10,33
U	2021	3/11/2021	8822	1.05	1.03.02.02.002.02	SASSANO MARCO	10,33
U	2021	3/11/2021	8823	1.05	1.03.02.02.002.01	MESSINA ALFIO	10,33
U	2021	4/11/2021	8824	1.05	1.03.02.02.002.01	GRECO FILIPPO	15,20
U	2021	3/11/2021	8825	1.05	1.03.02.02.002.02	Rubonello Alessio	20,00
U	2021	4/11/2021	8826	1.05	1.03.02.02.002.02	MURE' FILIPPO	10,33
U	2021	4/11/2021	8827	1.05	1.03.02.02.002.02	MURE' FILIPPO	10,33
U	2021	4/11/2021	8828	1.05	1.03.02.02.002.02	MURE' FILIPPO	10,33
U	2021	4/11/2021	8829	1.05	1.03.02.02.002.02	GIAMMANCO SALVATORE	6,55
U	2021	5/11/2021	8841	1.06	2.02.01.99.999.01	C&C CONSULTING S.P.A.	13.700,00
U	2021	5/11/2021	8842	1.01	2.02.01.99.999.02	CONVERGE S.P.A.	136.072,70
U	2021	5/11/2021	8843	1.06	2.02.01.05.001.	C&C CONSULTING S.P.A.	2.000,00
U	2021	5/11/2021	8844	1.06	2.02.01.99.999.02	C&C CONSULTING S.P.A.	1.850,00
U	2021	5/11/2021	8845	1.02	2.02.01.99.999.01	I-DEAL S.R.L.	1.659,20
U	2021	8/11/2021	8854	1.02	1.03.01.02.999.01	ECOSEARCH SRL	1.359,08
U	2021	8/11/2021	8855	1.06	1.03.02.02.002.01	FRACASSI UMBERTO	447,84
U	2021	8/11/2021	8860	1.10	1.03.02.02.002.02	SACCOROTTI GILBERTO	1.200,00
U	2021	8/11/2021	8890	1.03	2.02.01.99.999.01	INTERSYSTEM SRL	4.104,67
U	2021	8/11/2021	8898	1.07	1.03.01.02.999.01	SI.RO SRL	932,20
U	2021	8/11/2021	8899	1.03	1.03.01.02.008.	TT TECNOSISTEMI	468,11
U	2021	8/11/2021	8916	1.02	1.03.02.09.004.	MALVERN PANALYTICAL SRL	2.545,65
U	2021	4/11/2021	8918	1.05	1.03.02.02.002.02	CONSOLI SALVATORE	20,00
U	2021	5/11/2021	8920	1.05	1.03.02.02.002.02	PULVIRENTI MARIO SEBASTIANO	10,33
U	2021	3/11/2021	8922	1.05	1.03.02.02.002.02	PULVIRENTI MARIO SEBASTIANO	10,33
U	2021	3/11/2021	8924	1.05	1.03.02.02.002.02	PELLEGRINO DANIELE	10,33
U	2021	5/11/2021	8925	1.05	1.03.02.02.002.02	PELLEGRINO DANIELE	10,33
U	2021	8/11/2021	8926	1.05	1.03.02.02.002.02	CONTRAFATTO DANILO	180,06
U	2021	8/11/2021	8927	1.01	7.02.04.01.001.	GURALP SYSTEMS LIMITED	23.529,95
U	2021	8/11/2021	8928	1.03	1.03.01.02.008.	RS COMPONENTS S.r.l.	8,53
U	2021	8/11/2021	8929	1.03	1.03.02.07.999.01	RS COMPONENTS S.r.l.	83,21
U	2021	8/11/2021	8931	1.01	1.03.02.07.006.	New Alfatel 2002 srl	10.189,44
U	2021	9/11/2021	8934	1.07	1.03.02.02.002.01	CHIAPPINI MASSIMO	459,75
U	2021	9/11/2021	8954	1.03	1.03.02.07.006.	SMS SISTEMI	7.934,39
U	2021	9/11/2021	8982	1.03	2.02.01.99.999.01	BSISTEMI SPA SOCIETA A SOCIO U	5.999,96
U	2021	9/11/2021	8997	1.01	1.04.02.01.002.	Diversi	1.970.408,61
U	2021	9/11/2021	9002	1.04	2.02.01.05.001.	THEAREN SRL	36.600,00
U	2021	9/11/2021	9008	1.06	2.02.01.99.999.02	LEICA MICROSYSTEM S.r.l.	8.498,12
U	2021	9/11/2021	9010	1.01	1.03.02.02.002.02	CERRONE MASSIMILIANO	262,92
U	2021	9/11/2021	9016	1.01	1.03.02.99.999.01	LEASYS SPA	126.550,91
U	2021	9/11/2021	9017	1.01	1.03.02.99.999.02	THE SENTINEL SECURITY SOC. COO	11.956,00

U	2021	9/11/2021	9018	1.07	2.02.01.99.999.01	GEOSTUDI ASTIER S.R.L.	12.267,10
U	2021	9/11/2021	9035	1.02	1.03.01.02.999.01	SIC	2.304,09
U	2021	9/11/2021	9036	1.06	1.03.02.02.002.02	AZZARA RICCARDO MARIO	19,80
U	2021	8/11/2021	9043	1.05	1.03.02.02.002.01	Principato Paolo Sebastiano	10,33
U	2021	10/11/2021	9045	1.07	2.02.01.07.999.	SER DATA S.r.l.	1.816,58
U	2021	10/11/2021	9048	1.05	1.03.02.02.002.01	CURRENTI GILDA	404,63
U	2021	9/11/2021	9049	1.05	1.03.02.02.002.01	Principato Paolo Sebastiano	10,33
U	2021	9/11/2021	9050	1.05	1.03.02.02.002.02	CANTARERO MASSIMO	10,33
U	2021	8/11/2021	9052	1.05	1.03.02.02.002.01	CONTRAFATTO DANILO	10,33
U	2021	10/11/2021	9056	1.05	1.03.02.02.002.01	BONACCORSO ALESSANDRO	466,55
U	2021	10/11/2021	9058	1.05	1.03.02.02.002.01	Carleo Luigi	496,61
U	2021	8/11/2021	9063	1.05	1.03.02.02.002.01	Mirabella Luca Timoteo	10,33
U	2021	10/11/2021	9064	1.08	1.03.02.99.999.01	TERRA NOVA - BLACKWELL PUBLISH	3.700,00
U	2021	10/11/2021	9069	1.02	1.03.02.02.002.02	CISALPINA TOURS SPA	604,49
U	2021	10/11/2021	9074	1.08	1.03.02.99.999.01	EUDAT	2.460,00
U	2021	10/11/2021	9079	1.05	1.03.02.02.002.01	GRECO FILIPPO	168,80
U	2021	10/11/2021	9081	1.05	1.03.02.02.002.02	PULVIRENTI MARIO SEBASTIANO	144,83
U	2021	10/11/2021	9082	1.05	1.03.02.02.002.02	PELLEGRINO DANIELE	166,89
U	2021	10/11/2021	9083	1.07	2.02.01.99.999.01	BARTINGTON INSTRUMENTS LTD	25.175,00
U	2021	3/11/2021	9102	1.05	1.03.02.02.002.01	Mirabella Luca Timoteo	30,55
U	2021	4/11/2021	9103	1.05	1.03.02.02.002.01	Mirabella Luca Timoteo	10,33
U	2021	11/11/2021	9123	1.06	1.03.02.09.004.	WEST SYSTEMS S.r.l.	1.927,60
U	2021	11/11/2021	9124	1.06	1.03.02.09.004.	THERMO FISHER SCIENTIFIC	2.693,76
U	2021	11/11/2021	9125	1.04	1.03.01.02.999.01	ECOSEARCH SRL	2.392,42
U	2021	11/11/2021	9126	1.01	1.03.01.02.008.	AdvansID S.R.L.	1.382,26
U	2021	11/11/2021	9127	1.07	2.02.01.99.999.01	LIVV CENTRE OF INSTITUTE OF SP	35.600,00
U	2021	11/11/2021	9136	1.01	7.02.99.99.999.01	Perfetti Paolo	700,00
U	2021	11/11/2021	9137	1.01	7.02.99.99.999.01	Perfetti Paolo	1.400,00
U	2021	11/11/2021	9140	1.02	2.02.01.99.999.02	R-Store	2.976,80
U	2021	11/11/2021	9141	1.01	1.03.01.02.008.	AGE Scientific srl	3.904,00
U	2021	11/11/2021	9143	1.02	2.02.01.99.999.01	ECOSEARCH SRL	248,88
U	2021	11/11/2021	9145	1.04	1.03.01.02.999.01	R. GAROTTI & FIGLIO SRL	180,66
U	2021	12/11/2021	9156	1.01	1.03.02.09.004.	CAB INST.EL. srl	56.608,00
U	2021	12/11/2021	9157	1.07	1.03.02.11.999.	E-VOLUZIONE SRL	2.500,00
U	2021	12/11/2021	9158	1.10	1.03.02.02.002.01	PAPALE PAOLO	130,00
U	2021	12/11/2021	9161	1.01	1.03.02.99.999.02	GEA Unipersonale S.R.L.	19.435,21
U	2021	12/11/2021	9162	1.10	1.03.02.02.002.01	ESPOSTI ONGARO TOMASO	1.000,00
U	2021	12/11/2021	9168	1.05	1.03.02.02.005.	MariaLuisa Eventi S.r.l.	1.050,01
U	2021	12/11/2021	9170	1.05	1.03.01.02.999.01	RS COMPONENTS S.r.l.	583,77
U	2021	12/11/2021	9173	1.01	1.03.01.02.008.	ASEL S.r.l. Unipersonale	189,10
U	2021	12/11/2021	9175	1.06	1.03.02.02.002.02	AZZARA RICCARDO MARIO	7,00
U	2021	12/11/2021	9179	1.05	2.02.01.99.999.01	GMR STRUMENTI SAS E C. di ROSS	8.099,58
U	2021	12/11/2021	9181	1.01	1.03.02.02.002.02	GUARNERA MARIA	152,10
U	2021	12/11/2021	9182	1.01	1.03.02.02.002.02	CURRENTI GILDA MARIA	30,95
U	2021	12/11/2021	9183	1.05	1.03.01.02.008.	QUATTROCCHI S.R.L.	3.360,00
U	2021	12/11/2021	9184	1.01	1.03.02.02.002.02	REITANO DANILO	149,36
U	2021	12/11/2021	9185	1.01	1.03.02.02.002.02	REITANO DANILO	238,54
U	2021	12/11/2021	9187	1.05	1.03.01.02.008.	ENERGY STORE E.V. SWITCHGEAR S.	3.451,03
U	2021	12/11/2021	9189	1.01	1.03.02.01.002.	DOGLIONI CARLO	322,64
U	2021	12/11/2021	9191	1.05	2.02.01.05.001.	IMC Service S.r.l.	2.864,56
U	2021	12/11/2021	9192	1.06	1.03.02.99.999.01	FERRARI GRAZIANO	254,45
U	2021	12/11/2021	9193	1.06	1.03.02.99.999.01	FERRARI GRAZIANO	88,55
U	2021	14/11/2021	9199	1.05	2.02.01.07.999.	LASERTEC S.R.L.	2.136,22
U	2021	14/11/2021	9203	1.07	1.03.02.02.002.02	ROMANO VINCENZO	4.755,58
U	2021	15/11/2021	9223	1.01	1.03.02.09.008.	GENERALI IMPIANTI srl	387.825,31
U	2021	15/11/2021	9229	1.01	1.03.02.02.002.01	MINOPOLI CARMINE	566,89
U	2021	15/11/2021	9235	1.02	1.03.02.99.999.01	ELIO ESPOSITO s.r.l	2.988,96
U	2021	15/11/2021	9238	1.05	1.03.01.02.999.02	IDRICA S.R.L. UNIPERSONALE	210,00
U	2021	15/11/2021	9244	1.07	1.03.01.02.001.	Publisystem srl	2.996,84
U	2021	15/11/2021	9245	1.01	1.03.02.02.002.02	GUIDACE PASQUALE	116,34
U	2021	15/11/2021	9246	1.01	1.03.02.02.002.02	SIMEONE GIUSEPPE	116,34
U	2021	9/11/2021	9247	1.05	1.03.02.02.002.02	GIAMMANCO SALVATORE	15,80
U	2021	15/11/2021	9248	1.01	1.03.02.01.002.	LORENCO JAIR	116,34
U	2021	15/11/2021	9253	1.07	1.03.02.07.999.01	COMMUNICATION TECHNOLOGY S.R.L	13.675,00
U	2021	15/11/2021	9254	1.06	1.03.02.99.999.01	Università degli Studi di Roma	10.000,00
U	2021	15/11/2021	9257	1.08	1.03.02.99.999.01	L2 SOLUZIONI S.R.L.	39.650,00
U	2021	15/11/2021	9274	1.10	1.03.02.02.002.02	CAPELLO MARCO	30,00
U	2021	15/11/2021	9301	1.05	1.03.02.02.002.02	CONSOLI SALVATORE	490,91
U	2021	15/11/2021	9302	1.05	1.03.02.02.002.02	CALVAGNA FRANCESCO	400,88
U	2021	15/11/2021	9303	1.05	1.03.02.02.002.02	D i v e r s i	395,88
U	2021	15/11/2021	9305	1.05	1.03.02.02.002.02	GUGLIELMINO FRANCESCO	957,42
U	2021	15/11/2021	9306	1.05	1.03.02.02.002.02	AMANTIA ALFIO	341,90
U	2021	15/11/2021	9307	1.05	1.03.02.02.002.02	SARACENO BENEDETTO	371,18
U	2021	15/11/2021	9310	1.05	1.03.02.02.002.02	GIAMMANCO SALVATORE	12,00
U	2021	12/11/2021	9312	1.05	1.03.02.02.002.02	Rubonello Alessio	10,33
U	2021	5/11/2021	9313	1.05	1.03.02.02.002.02	MANNI MARCO	23,75

U	2021	12/11/2021	9314	1.05	1.03.02.02.002.02	RAPISARDA SALVATORE	20,00
U	2021	12/11/2021	9315	1.05	1.03.02.02.002.02	SASSANO MARCO	20,00
U	2021	11/11/2021	9316	1.05	1.03.02.02.002.02	SCUDERI LUCIANO	10,33
U	2021	10/11/2021	9318	1.05	1.03.02.02.002.02	Rossi Paolo Rosario	10,33
U	2021	9/11/2021	9319	1.05	1.03.02.02.002.02	SCUDERI LUCIANO	10,33
U	2021	11/11/2021	9320	1.05	1.03.02.02.002.02	Principato Paolo Sebastiano	10,33
U	2021	15/11/2021	9326	1.10	1.03.02.02.002.02	BIAGINI DAMIANO	25,00
U	2021	11/11/2021	9330	1.05	1.03.02.02.002.02	PULVIRENTI MARIO SEBASTIANO	10,33
U	2021	10/11/2021	9331	1.05	1.03.02.02.002.02	PULVIRENTI MARIO SEBASTIANO	10,33
U	2021	9/11/2021	9332	1.05	1.03.02.02.002.02	PULVIRENTI MARIO SEBASTIANO	10,33
U	2021	11/11/2021	9333	1.05	1.03.02.02.002.02	CANTARERO MASSIMO	10,33
U	2021	15/11/2021	9334	1.05	1.03.02.02.002.02	Rubonello Alessio	15,00
U	2021	15/11/2021	9335	1.05	1.03.02.02.002.02	Rossi Paolo Rosario	15,00
U	2021	16/11/2021	9339	1.05	1.03.02.02.002.01	FERTITTA GIOACCHINO	10,33
U	2021	16/11/2021	9343	1.05	1.03.02.02.002.02	SPARACINO FEDERICA	220,90
U	2021	16/11/2021	9349	1.08	1.03.02.99.999.01	HARRIS GEOSPATIAL SOLUTIONS IT	27.000,00
U	2021	16/11/2021	9350	1.08	1.03.02.07.006	HARRIS GEOSPATIAL SOLUTIONS IT	36.684,00
U	2021	16/11/2021	9362	1.05	1.03.01.02.006	Galati Antonino	309,88
U	2021	16/11/2021	9363	1.05	1.03.01.02.008	Galati Antonino	427,00
U	2021	16/11/2021	9366	1.05	1.03.02.07.999.01	Professional Service S.r.l.	475,80
U	2021	16/11/2021	9368	1.05	2.02.01.05.001	Professional Service S.r.l.	3.812,50
U	2021	16/11/2021	9379	1.07	1.03.02.02.002.01	PERRONE LOREDANA	451,47
U	2021	16/11/2021	9380	1.07	1.03.02.02.002.01	DI MAURO DOMENICO	430,59
U	2021	16/11/2021	9384	1.06	1.03.02.99.999.01	HARPA ITALIA S.R.L.	11.000,00
U	2021	16/11/2021	9386	1.06	1.03.02.99.999.01	HARPA ITALIA S.R.L.	6.000,00
U	2021	16/11/2021	9387	1.06	1.03.02.99.999.01	HARPA ITALIA S.R.L.	9.000,00
U	2021	16/11/2021	9388	1.06	1.03.02.09.004	HARPA ITALIA S.R.L.	9.000,00
U	2021	16/11/2021	9394	1.09	1.03.01.02.999.02	Eco Laser Informatica Srl	2.368,26
U	2021	16/11/2021	9395	1.01	1.04.01.01.999	FONDAZIONE PARSEC-PARCO SCIENZ	60.000,00
U	2021	17/11/2021	9404	1.05	2.02.01.07.999	LASERTEC S.R.L.	35.380,00
U	2021	17/11/2021	9408	1.06	1.03.02.02.002.01	OHL MARKUS	520,28
U	2021	17/11/2021	9409	1.01	1.03.02.02.002.01	DE ASTIS GIANFILIPPO	585,29
U	2021	17/11/2021	9411	1.05	1.03.02.07.999.01	N.&G. DI IUDICA G. e TOMASELLI	12.078,00
U	2021	17/11/2021	9412	1.02	1.03.02.07.999.01	MORETTI S.R.L.	4.628,80
U	2021	17/11/2021	9416	1.05	2.02.01.07.999	FRANGI srs di Marco Zanettin	1.444,04
U	2021	17/11/2021	9417	1.06	1.03.01.02.999.01	RS COMPONENTS S.r.l.	601,78
U	2021	17/11/2021	9419	1.05	1.03.01.02.008	QUATTROCCHI S.R.L.	713,70
U	2021	17/11/2021	9421	1.05	1.03.01.02.999.02	QUATTROCCHI S.R.L.	355,02
U	2021	17/11/2021	9422	1.04	2.02.01.99.999.01	VISIVA MARKETING TOOLS S.r.l.	28.806,91
U	2021	12/11/2021	9429	1.05	1.03.02.02.002.01	PULVIRENTI MARIO SEBASTIANO	10,33
U	2021	11/11/2021	9430	1.05	1.03.02.02.002.01	PELLEGRINO DANIELE	10,33
U	2021	12/11/2021	9431	1.05	1.03.02.02.002.01	PELLEGRINO DANIELE	10,33
U	2021	16/11/2021	9432	1.05	1.03.02.02.002.01	LAUDANI GIUSEPPE	10,33
U	2021	16/11/2021	9433	1.05	1.03.02.02.002.01	LAUDANI GIUSEPPE	10,33
U	2021	17/11/2021	9438	1.01	1.03.02.02.002.02	D'ADDEZIO GIULIANA	162,50
U	2021	17/11/2021	9442	1.10	1.03.02.02.002.02	CASCELLA ANTONIO	30,00
U	2021	17/11/2021	9443	1.10	1.03.02.02.002.02	SACCOROTTI GILBERTO	40,00
U	2021	16/11/2021	9447	1.05	1.03.02.02.002.01	CALVAGNA FRANCESCO	10,33
U	2021	15/11/2021	9449	1.05	1.03.02.02.002.01	Rubonello Alessio	10,33
U	2021	15/11/2021	9450	1.05	1.03.02.02.002.01	SASSANO MARCO	10,33
U	2021	16/11/2021	9453	1.05	1.03.02.02.002.02	SALERNO GIUSEPPE	193,19
U	2021	16/11/2021	9454	1.05	1.03.02.02.002.02	LA SPINA ALESSANDRO	175,80
U	2021	18/11/2021	9457	1.05	2.02.01.99.999.01	GLOBAL EXPRESS S.R.L.	8.893,69
U	2021	18/11/2021	9462	1.05	2.02.01.99.999.01	GLOBAL EXPRESS S.R.L.	1.400,43
U	2021	18/11/2021	9468	1.07	1.03.02.99.999.01	D i v e r s i	16.000,00
U	2021	18/11/2021	9477	1.09	1.03.01.02.999.02	BECKMAN COULTER S.R.L.	225,46
U	2021	18/11/2021	9478	1.05	1.03.01.02.008	Hydro2Power Srl	4.880,00
U	2021	18/11/2021	9481	1.07	1.03.01.02.008	ARGENTINA SRL	737,56
U	2021	18/11/2021	9485	1.02	1.03.02.09.004	ELIO ESPOSITO s.r.l	4.012,58
U	2021	18/11/2021	9487	1.06	1.03.02.99.999.01	ALTAIR ENGINEERING SRL	18.247,52
U	2021	18/11/2021	9505	1.09	1.03.02.02.002.01	CAMASSI ROMANO DANIELE	326,29
U	2021	18/11/2021	9506	1.09	1.03.02.02.002.01	PINTORI FRANCESCO	439,72
U	2021	18/11/2021	9513	1.06	1.03.01.02.008	MERCK LIFE SCENCE S.r.l.	423,10
U	2021	19/11/2021	9518	1.08	1.03.01.02.008	SPEKTRA srl	4.994,30
U	2021	19/11/2021	9519	1.08	2.02.01.99.999.01	SPEKTRA srl	530,70
U	2021	19/11/2021	9523	1.08	1.03.02.99.999.01	CODEVINTEC ITALIANA S.R.L.	3.439,18
U	2021	19/11/2021	9524	1.08	1.03.02.99.999.01	TERRELOGICHE S.R.L.	4.590,00
U	2021	19/11/2021	9525	1.08	1.03.02.99.999.01	TERRELOGICHE S.R.L.	2.195,80
U	2021	19/11/2021	9527	1.03	1.03.02.99.999.01	TEAM QUALITY SRL	10.280,00
U	2021	19/11/2021	9528	1.03	1.03.02.99.999.01	TEAM QUALITY SRL	13.465,66
U	2021	19/11/2021	9529	1.02	1.03.01.02.999.02	LUNITEK S.R.L.	4.304,16
U	2021	19/11/2021	9534	1.02	1.03.01.02.008	DPS INFORMATICA S.N.C. DI PRES	1.328,58
U	2021	19/11/2021	9536	1.01	1.03.02.02.002.01	SAPIA VINCENZO	20,95
U	2021	19/11/2021	9537	1.01	1.03.02.09.008	falegnameria ogliarolo Liborio	17.080,00
U	2021	19/11/2021	9538	1.08	1.03.02.07.999.01	INNOCENTI S.R.L.	1.087,02
U	2021	19/11/2021	9539	1.07	2.02.01.99.999.01	DPS INFORMATICA S.N.C. DI PRES	1.321,26

U	2021	19/11/2021	9541	1.06	1.03.02.02.002.01	COGLIANO ROCCO	6,00
U	2021	19/11/2021	9542	1.06	1.03.02.02.002.01	FODARELLA ANTONIO	6,50
U	2021	19/11/2021	9543	1.06	1.03.02.02.002.01	PUCILLO STEFANIA	5,00
U	2021	19/11/2021	9545	1.06	1.03.02.09.004	CONVERGE S.P.A.	3.620,94
U	2021	19/11/2021	9546	1.06	1.03.02.99.999.01	CONVERGE S.P.A.	2.074,06
U	2021	19/11/2021	9551	1.03	1.03.01.01.001	Società Geologica Italiana	1.000,00
U	2021	19/11/2021	9553	1.08	1.03.01.01.002	MDPI AG	2.073,94
U	2021	19/11/2021	9554	1.01	1.03.02.02.005	HIC AD HOC DI ANTONIO LEPORE	38.550,00
U	2021	19/11/2021	9555	1.01	1.03.02.02.999	HIC AD HOC DI ANTONIO LEPORE	35.760,00
U	2021	19/11/2021	9556	1.03	2.02.01.99.999.01	SER DATA S.r.l.	2.305,80
U	2021	19/11/2021	9558	1.01	1.03.02.11.999	STUDIO DI INGEGNERIA ANNUNZIAT	47.458,00
U	2021	19/11/2021	9561	1.06	1.03.01.02.008	ELITE CONSULTING S.R.L.	2.363,30
U	2021	22/11/2021	9567	1.05	2.02.01.05.001	ENERGY STORE E.V.SWITCHGEAR S.	3.899,66
U	2021	22/11/2021	9568	1.04	1.03.02.07.999.01	SOFFIERIA ARTIGIANA SRL	3.934,41
U	2021	22/11/2021	9569	1.04	1.03.01.02.999.01	LAB SOLUTION srl.	16.882,53
U	2021	22/11/2021	9570	1.09	1.03.02.02.002.01	CONFAL JUDITH	312,00
U	2021	22/11/2021	9572	1.04	1.03.01.02.008	D.S. ACCUMULATORI S.R.L.	5.996,30
U	2021	22/11/2021	9574	1.01	2.02.01.99.999.01	SEA srl	423.374,52
U	2021	22/11/2021	9592	1.06	1.03.01.02.008	ENRICO BRUNO S.r.l.	787,75
U	2021	22/11/2021	9593	1.05	1.03.02.02.002.01	Costanza antonio	9,43
U	2021	22/11/2021	9595	1.05	1.03.02.02.002.01	Costanza antonio	14,80
U	2021	22/11/2021	9596	1.05	1.03.02.02.002.01	D'ANNA GIUSEPPE	7,60
U	2021	22/11/2021	9597	1.05	1.03.02.02.002.01	D'ANNA GIUSEPPE	30,00
U	2021	19/11/2021	9598	1.05	1.03.02.02.002.02	SCUDERI LUCIANO	10,33
U	2021	19/11/2021	9599	1.05	1.03.02.02.002.02	SASSANO MARCO	10,33
U	2021	16/11/2021	9600	1.05	1.03.02.02.002.01	CONSOLI SALVATORE	10,33
U	2021	18/11/2021	9601	1.05	1.03.02.02.002.01	GIAMMANCO SALVATORE	28,00
U	2021	22/11/2021	9602	1.05	1.03.02.02.002.01	D i v e r s i	563,17
U	2021	5/11/2021	9608	1.05	1.03.02.02.002.01	VISINI FRANCESCO	448,03
U	2021	22/11/2021	9618	1.10	1.03.02.02.002.01	D'AMBROSIO MICHELE	650,00
U	2021	23/11/2021	9628	1.04	1.03.02.99.999.01	NUOVO CANTIERE NAVALE LEVANTE	1.073,60
U	2021	23/11/2021	9638	1.07	2.02.01.99.999.02	VIRTUAL LOGIC S.R.L.	2.903,84
U	2021	23/11/2021	9640	1.04	2.02.01.99.999.01	CHIRA TECHNOLOGY SRLS	2.094,33
U	2021	23/11/2021	9641	1.01	1.03.01.02.008	TECNO PENTA	14.762,00
U	2021	23/11/2021	9643	1.02	1.03.01.02.999.01	CONSUL S.R.L.	800,32
U	2021	23/11/2021	9681	1.06	1.03.02.99.999.01	FERRARI GRAZIANO	188,50
U	2021	23/11/2021	9685	1.07	2.02.01.99.999.01	PDM SNC	1.220,00
U	2021	23/11/2021	9694	1.06	1.03.02.02.002.01	CALDERONI GIOVANNA	300,00
U	2021	23/11/2021	9725	1.06	1.03.02.02.002.01	MILANA GIULIANO	240,00
U	2021	23/11/2021	9726	1.01	1.03.02.02.005	FIERA ROMA SRL	3.928,40
U	2021	23/11/2021	9727	1.06	1.03.02.02.002.02	MEGNA ANTONIETTA	124,20
U	2021	23/11/2021	9728	1.06	1.03.02.02.002.02	BRUNORI CARLO ALBERTO	23,00
U	2021	23/11/2021	9731	1.07	1.03.01.02.008	INTEC SRL	5.693,74
U	2021	23/11/2021	9734	1.06	1.03.02.02.002.01	BUTTINELLI MAURO	253,07
U	2021	24/11/2021	9739	1.08	2.02.01.99.999.01	Drone Base	29.969,30
U	2021	24/11/2021	9741	1.02	1.03.02.02.002.01	CISALPINA TOURS SPA	688,75
U	2021	24/11/2021	9743	1.02	2.02.01.99.999.02	CONSUL S.R.L.	1.994,70
U	2021	24/11/2021	9747	1.07	1.03.01.02.999.01	CNRS-DR4	4.255,36
U	2021	23/11/2021	9748	1.05	1.03.02.02.002.01	Mirabella Luca Timoteo	10,33
U	2021	23/11/2021	9749	1.05	1.03.02.02.002.01	CARBONE DANIELE	9,50
U	2021	22/11/2021	9751	1.05	1.03.02.02.002.01	Rubonello Alessio	17,00
U	2021	22/11/2021	9754	1.05	1.03.02.02.002.01	SICALI ANTONINO	10,33
U	2021	22/11/2021	9755	1.05	1.03.02.02.002.01	Rossi Paolo Rosario	17,00
U	2021	22/11/2021	9756	1.05	1.03.02.02.002.01	GIAMMANCO SALVATORE	26,00
U	2021	5/11/2021	9757	1.05	1.03.02.02.002.01	PACE BRUNO	448,03
U	2021	24/11/2021	9761	1.06	1.03.01.02.008	LORDS SRLS Unipersonale	29,11
U	2021	24/11/2021	9776	1.09	1.03.01.02.008	WUERTH S.R.L.	2.986,62
U	2021	24/11/2021	9779	1.04	2.02.01.99.999.02	CONVERGE S.P.A.	9.657,52
U	2021	24/11/2021	9789	1.01	1.03.02.11.999	SORRENTINO GIANCARLO	29.280,00
U	2021	25/11/2021	9790	1.01	1.03.02.99.999.01	TEST AND MANUFACTURING ENGINEERING	312.320,00
U	2021	25/11/2021	9791	1.01	1.03.01.02.999.01	DIVERSI	1.083.604,00
U	2021	25/11/2021	9797	1.08	1.03.01.02.008	DISTRELEC ITALIA S.R.L.	793,00
U	2021	25/11/2021	9807	1.08	1.03.02.02.002.01	GOVONI ALADINO	483,42
U	2021	25/11/2021	9808	1.01	1.03.02.02.002.02	PIGNOLO RAFFAELA	218,50
U	2021	22/11/2021	9818	1.05	1.03.02.02.002.01	Principato Paolo Sebastiano	10,33
U	2021	24/11/2021	9820	1.05	1.03.02.02.002.02	PIETRO BONFANTI	39,60
U	2021	24/11/2021	9821	1.05	1.03.02.02.002.02	LA SPINA ALESSANDRO	39,60
U	2021	24/11/2021	9822	1.05	1.03.02.02.002.01	SICALI ANTONINO	10,33
U	2021	25/11/2021	9825	1.04	1.03.01.02.999.01	VWR INTERNATIONAL SRL	15.259,72
U	2021	25/11/2021	9826	1.08	1.03.02.99.999.01	OCIMA SRL	890,60
U	2021	25/11/2021	9827	1.05	2.02.01.07.999	MA.PO. SRL	4.336,73
U	2021	25/11/2021	9829	1.08	1.03.02.99.999.01	YETITMOVES S.R.L.	7.647,57
U	2021	25/11/2021	9830	1.05	2.02.01.07.999	LASERTEC S.R.L.	7.991,00
U	2021	25/11/2021	9832	1.02	1.03.01.02.999.01	BIOCLINICAL FORNITURE S.A.S.	1.606,74
U	2021	25/11/2021	9834	1.02	1.03.02.99.999.01	CNR ISTITUTO GEOSCIENZE E GEOR	3.123,20
U	2021	25/11/2021	9835	1.03	1.03.02.09.008	TELCOM TELECOMUNICAZIONI	3.279,36

U	2021	25/11/2021	9836	1.04	2.02.01.99.999.02	TERRANOVA SRL	5.907,63
U	2021	25/11/2021	9843	1.09	1.03.02.02.002.01	SALIMBENI SIMONE	303,55
U	2021	25/11/2021	9847	1.07	2.02.01.99.999.01	FLAMINIA COMPUTER SRL	1.512,01
U	2021	25/11/2021	9848	1.10	2.02.01.99.999.01	E4 COMPUTER ENGINEERING	169.458,00
U	2021	19/11/2021	9852	1.05	1.03.02.02.002.01	Principato Paolo Sebastiano	10,33
U	2021	19/11/2021	9854	1.05	1.03.02.02.002.01	PULVIRENTI MARIO SEBASTIANO	10,33
U	2021	24/11/2021	9855	1.05	1.03.02.02.002.01	Rossi Paolo Rosario	10,33
U	2021	23/11/2021	9856	1.05	1.03.02.02.002.01	SASSANO MARCO	10,33
U	2021	23/11/2021	9857	1.05	1.03.02.02.002.01	PELLEGRINO DANIELE	10,33
U	2021	19/11/2021	9858	1.05	1.03.02.02.002.01	PELLEGRINO DANIELE	10,33
U	2021	17/11/2021	9859	1.05	1.03.02.02.002.01	CONTRAFATTO DANILO	10,33
U	2021	23/11/2021	9861	1.05	1.03.02.02.002.01	ANDRONICO DANIELE	198,65
U	2021	15/11/2021	9862	1.05	1.03.02.02.002.01	Zuccarello Francesco	360,46
U	2021	24/11/2021	9863	1.05	1.03.02.02.002.02	ALPARONE SALVATORE	509,58
U	2021	26/11/2021	9864	1.06	1.03.02.02.002.02	ROMANO FABRIZIO	440,19
U	2021	26/11/2021	9865	1.01	1.03.01.02.008.	SAMI s.r.l.	1.759,24
U	2021	26/11/2021	9866	1.08	1.03.01.02.999.01	Technoinf srls	1.342,70
U	2021	18/11/2021	9872	1.05	1.03.02.02.002.02	CANTARERO MASSIMO	250,59
U	2021	18/11/2021	9873	1.05	1.03.02.02.002.02	DE BENI EMANUELA	241,30
U	2021	26/11/2021	9874	1.08	2.02.01.99.999.02	INSTRUMENTATION DEVICES S.R.L.	69.361,88
U	2021	26/11/2021	9884	1.05	2.02.01.07.999.	MA.PO. SRL	3.997,94
U	2021	26/11/2021	9886	1.07	1.03.02.99.999.02	STORELINK S.R.L.	6.999,14
U	2021	26/11/2021	9887	1.01	1.03.02.02.002.02	Cassisi Carmelo	214,89
U	2021	26/11/2021	9888	1.06	1.03.02.02.002.01	VALENSISE GIANLUCA	15,00
U	2021	26/11/2021	9889	1.02	1.03.01.02.999.01	THERMO FISHER SCIENTIFIC	1.042,37
U	2021	26/11/2021	9890	1.04	1.03.02.09.008.	IRRERA COSTRUZIONI SRL	10.925,10
U	2021	26/11/2021	9891	1.02	1.03.01.02.999.02	AIRCOS S.R.L.	214,72
U	2021	26/11/2021	9892	1.09	1.03.02.99.999.01	KINETICA S.r.l.	17.568,00
U	2021	26/11/2021	9893	1.02	1.03.01.02.999.01	INFORMATICA TELEMATICA MERIDIO	2.928,00
U	2021	26/11/2021	9895	1.09	2.02.01.99.999.02	WEST SYSTEMS S.r.l.	19.864,60
U	2021	26/11/2021	9896	1.09	2.02.01.99.999.01	WEST SYSTEMS S.r.l.	25.851,80
U	2021	26/11/2021	9897	1.01	1.03.02.07.006.	Startup Flow s.c.,	633,18
U	2021	26/11/2021	9899	1.09	1.03.02.99.999.01	MINGARI LEONARDO	706,21
U	2021	26/11/2021	9902	1.06	1.03.02.02.002.02	AZZARA RICCARDO MARIO	24,40
U	2021	29/11/2021	9917	1.06	1.03.02.02.002.01	Dotta Giulia	16,00
U	2021	29/11/2021	9919	1.04	2.02.01.99.999.01	Builder S.A.S. di Azzinaro Pa	4.437,99
U	2021	29/11/2021	9921	1.05	1.03.02.02.002.01	Mereu Luigi	455,37
U	2021	29/11/2021	9922	1.04	1.03.01.02.999.01	SAVATEC STRUMENTI SRL	995,78
U	2021	29/11/2021	9923	1.07	1.03.02.02.002.01	ORLANDO MARTINA	429,33
U	2021	29/11/2021	9924	1.01	1.03.01.02.999.02	Imago srl	707,60
U	2021	29/11/2021	9926	1.07	1.03.01.02.008.	LUCCARINI S.R.L.	577,30
U	2021	29/11/2021	9927	1.02	1.03.01.02.999.01	AMETEK S.r.l. - DIVISIONE A	3.882,04
U	2021	29/11/2021	9928	1.07	1.03.02.07.999.01	DI CASALE PIETRO	360,00
U	2021	29/11/2021	9929	1.07	1.03.02.99.999.01	MORI MECCANICA SRL	3.046,34
U	2021	29/11/2021	9930	1.05	1.03.02.99.999.01	DTF Audit S.r.l.	8.900,00
U	2021	29/11/2021	9931	1.07	1.03.02.99.999.01	MORI MECCANICA SRL	1.894,66
U	2021	29/11/2021	9932	1.07	1.03.02.02.002.01	SABBAGH DARIO	551,01
U	2021	29/11/2021	9933	1.07	2.02.01.99.999.02	SARL TECHNICAP	25.085,00
U	2021	29/11/2021	9936	1.01	2.02.01.99.999.02	Imago srl	1.573,80
U	2021	29/11/2021	9937	1.10	1.03.02.99.999.01	ALOMAX SCIENTIFIC SEISMOLOGY S	33.000,00
U	2021	29/11/2021	9938	1.01	1.03.02.07.006.	Imago srl	439,20
U	2021	29/11/2021	9939	1.07	1.03.02.02.002.01	SCOTTO CARLO	430,46
U	2021	29/11/2021	9942	1.01	1.03.02.04.004.02	ZUCCHETTI S.P.A.	96,00
U	2021	29/11/2021	9944	1.05	1.03.02.07.999.01	D i v e r s i	488,00
U	2021	29/11/2021	9948	1.07	1.03.02.02.002.02	Mikhailov Andrey	800,85
U	2021	29/11/2021	9949	1.07	1.03.02.02.002.01	MONTAGNA CHIARA PAOLA	450,16
U	2021	25/11/2021	9950	1.03	1.03.01.02.001.	POLI CENTER di Pinti Mario	1.399,99
U	2021	29/11/2021	9951	1.07	1.03.02.99.999.01	ADALTA DI FAZZI MARCO E MARCA	3.220,80
U	2021	29/11/2021	9955	1.05	2.02.01.07.999.	R-STORE SPA	1.607,00
U	2021	29/11/2021	9957	1.07	2.02.01.07.999.	MA.PO. SRL	1.933,81
U	2021	29/11/2021	9959	1.07	1.03.02.99.999.01	Fasel Elettronica S.r.l.	30.012,00
U	2021	29/11/2021	9960	1.05	2.02.01.07.999.	DELL S.P.A.	3.000,00
U	2021	29/11/2021	9962	1.05	2.02.01.99.999.01	DELL S.P.A.	1.123,60
U	2021	29/11/2021	9963	1.07	2.02.01.99.999.01	STONEX S.R.L.	6.496,50
U	2021	29/11/2021	9964	1.06	1.03.02.02.002.02	AZZARA RICCARDO MARIO	7,90
U	2021	29/11/2021	9966	1.02	1.03.02.99.999.01	CNR ISTITUTO GEOSCIENZE E GEOR	1.403,00
U	2021	30/11/2021	9972	1.06	1.03.02.02.002.01	CINTI FRANCESCA ROMANA	227,30
U	2021	30/11/2021	9974	1.01	1.03.01.01.002.	TELPRESS ITALIA SRL	13.420,00
U	2021	30/11/2021	9975	1.07	1.03.01.02.999.01	LUCCARINI S.R.L.	632,94
U	2021	30/11/2021	9979	1.02	1.03.02.02.002.01	VERTECHI ENRICO	112,00
U	2021	30/11/2021	9980	1.07	2.02.01.99.999.01	GEOSTUDI ASTIER S.R.L.	192.760,00
U	2021	30/11/2021	9988	1.09	1.03.02.02.002.02	TARABUSI GABRIELE	7,20
U	2021	30/11/2021	9989	1.04	1.03.02.02.002.01	D'ALESSANDRO WALTER	146,65
U	2021	30/11/2021	9993	1.07	1.03.02.07.006.	LUNITEK S.R.L.	4.898,30
U	2021	30/11/2021	9998	1.07	2.02.01.99.999.02	R-STORE S.p.a.	1.558,90
U	2021	30/11/2021	10002	1.06	1.03.02.02.002.02	PANTOSTI DANIELA	30,00

U	2021	30/11/2021	10004	1.05	1.03.02.99.999.01	ITS SRL Unipersonale	24.000,00
U	2021	30/11/2021	10006	1.05	1.03.02.07.006	ITS SRL Unipersonale	25.674,74
U	2021	30/11/2021	10007	1.01	1.03.02.02.002.02	NERI AUGUSTO	175,70
U	2021	30/11/2021	10009	1.01	1.03.02.09.004	E.L.T.I. S.R.L.	439,20
U	2021	30/11/2021	10011	1.01	1.03.02.09.004	TERMOSUD IMPIANTI S.R.L.	14.384,90
U	2021	30/11/2021	10014	1.09	2.02.01.99.999.01	INFORMATICA.NET S.R.L.	2.294,76
U	2021	30/11/2021	10015	1.07	2.02.01.99.999.01	CO.L.MAR. S.r.l.	99.234,80
U	2021	30/11/2021	10021	1.06	1.03.01.02.999.01	VWR INTERNATIONAL SRL	2.232,98
U	2021	1/12/2021	10028	1.07	2.02.01.99.999.01	GURALP SYSTEMS LIMITED	5.670,00
U	2021	29/11/2021	10034	1.05	1.03.02.02.002.02	Principato Paolo Sebastiano	434,37
U	2021	1/12/2021	10035	1.05	1.03.02.02.002.02	LA SPINA ALESSANDRO	1.974,47
U	2021	1/12/2021	10036	1.05	1.03.02.02.002.02	URSINO ANDREA	347,80
U	2021	1/12/2021	10037	1.05	1.03.02.02.002.02	CANTARERO MASSIMO	318,50
U	2021	25/11/2021	10039	1.05	1.03.02.02.002.02	CIANCITTO FRANCESCO ANDREA	10,33
U	2021	24/11/2021	10040	1.05	1.03.02.02.002.02	AIESI GIANPIERO	10,33
U	2021	25/11/2021	10041	1.05	1.03.02.02.002.02	DI PRIMA SERGIO	10,33
U	2021	26/11/2021	10042	1.05	1.03.02.02.002.02	Rossi Paolo Rosario	10,33
U	2021	1/12/2021	10043	1.05	1.03.02.02.002.01	SCARLATO PIERGIOGIO	1.583,82
U	2021	25/11/2021	10044	1.05	1.03.02.02.002.02	PALANO MIMMO	358,60
U	2021	1/12/2021	10057	1.05	1.03.01.02.999.01	RS COMPONENTS S.r.l.	1.916,38
U	2021	1/12/2021	10059	1.02	1.03.01.02.002	BRONCHI COMBUSTIBILI S.R.L.	868,31
U	2021	1/12/2021	10060	1.05	1.03.02.99.999.01	TRASLOCHI E TRASPORTI di Lo Gi	2.318,00
U	2021	1/12/2021	10061	1.04	2.02.01.99.999.01	ADEL SYSTEM S.R.L.	14.729,12
U	2021	1/12/2021	10062	1.05	2.02.01.99.999.01	IMC Service S.r.l.	6.075,60
U	2021	1/12/2021	10063	1.02	2.02.01.99.999.01	EUROPEPLANE di Rizzolo Antonio	2.074,00
U	2021	1/12/2021	10065	1.02	1.03.01.02.999.01	Esseshop di Sofia Fabio	519,13
U	2021	1/12/2021	10066	1.07	1.03.01.02.999.01	Mouser Electronics Inc.	473,67
U	2021	1/12/2021	10074	1.05	1.03.01.02.999.01	CORR-TEK IDROMETRIA S.R.L.	2.727,00
U	2021	1/12/2021	10076	1.05	1.03.02.02.002.02	RAPISARDA SALVATORE	10,33
U	2021	30/11/2021	10077	1.05	1.03.02.02.002.01	SCUDERI LUCIANO	22,26
U	2021	30/11/2021	10078	1.05	1.03.02.02.002.02	MESSINA ALFIO	83,35
U	2021	30/11/2021	10080	1.05	1.03.02.02.002.02	PRUITI CIORELLO LUCIA	25,50
U	2021	30/11/2021	10083	1.05	1.03.02.02.002.02	GRECO FILIPPO	72,30
U	2021	30/11/2021	10084	1.05	1.03.02.02.002.01	MURE' FILIPPO	22,00
U	2021	30/11/2021	10086	1.05	1.03.02.02.002.01	GIAMMANCO SALVATORE	30,00
U	2021	1/12/2021	10088	1.01	1.02.01.99.999	ESATTORIA COMUNALE I.I.D.D. DI	192,77
U	2021	1/12/2021	10092	1.08	1.03.02.02.002.01	costanzo antonio	228,27
U	2021	1/12/2021	10096	1.02	1.03.02.99.999.01	SOFTWARE PRODUCTS ITALIA S.R.L	79.300,00
U	2021	1/12/2021	10105	1.02	1.03.01.02.999.02	HYPERTeach SRL	5.668,73
U	2021	2/12/2021	10111	1.07	1.03.01.02.008	LUNITEK S.R.L.	2.379,00
U	2021	1/12/2021	10113	1.05	1.03.02.02.002.02	PULVIRENTI MARIO SEBASTIANO	10,33
U	2021	24/11/2021	10114	1.05	1.03.02.02.002.02	PELLEGRINO DANIELE	10,33
U	2021	23/11/2021	10115	1.05	1.03.02.02.002.02	PULVIRENTI MARIO SEBASTIANO	10,33
U	2021	11/11/2021	10116	1.05	1.03.02.02.002.02	RAPISARDA SALVATORE	10,33
U	2021	30/11/2021	10117	1.05	1.03.02.02.002.02	SPARACINO FEDERICA	309,90
U	2021	30/11/2021	10118	1.05	1.03.02.02.002.02	DI PRIMA SERGIO	10,33
U	2021	30/11/2021	10119	1.05	1.03.02.02.002.02	MANNI MARCO	12,08
U	2021	30/11/2021	10120	1.05	1.03.02.02.002.02	SALERNO GIUSEPPE	305,35
U	2021	2/12/2021	10122	1.08	1.03.02.02.002.01	RIGUZZI FEDERICA	294,53
U	2021	2/12/2021	10124	1.02	2.02.01.99.999.02	D i v e r s i	4.889,76
U	2021	2/12/2021	10132	1.02	1.03.01.02.002	BUTANGAS S.P.A.	2.699,25
U	2021	2/12/2021	10135	1.07	1.03.01.02.999.01	MACARTNEY ITALY SRL	159.925,00
U	2021	2/12/2021	10137	1.07	1.03.01.02.999.01	FLERODO SRL	861,23
U	2021	2/12/2021	10144	1.06	1.03.02.99.999.01	UNIV.STUDI TRIESTE-DIP.DI MATE	143,16
U	2021	2/12/2021	10145	1.06	1.03.02.99.999.01	UNIV.STUDI TRIESTE-DIP.DI MATE	10.305,21
U	2021	2/12/2021	10147	1.06	1.03.02.99.999.01	UNIV.STUDI TRIESTE-DIP.DI MATE	10.000,00
U	2021	2/12/2021	10150	1.02	2.02.01.99.999.01	LUNITEK S.R.L.	23.085,45
U	2021	2/12/2021	10151	1.08	1.03.02.99.999.01	ISTITUTO GEOFISICO ECUADOR	5.000,00
U	2021	2/12/2021	10161	1.07	1.03.02.99.999.01	AIR SEA MALL SRL	1.545,30
U	2021	2/12/2021	10167	1.09	1.03.02.09.004	INTERSYSTEM SRL	4.306,60
U	2021	2/12/2021	10168	1.02	1.03.02.02.002.01	GIUDICEPIETRO FLORA	592,75
U	2021	2/12/2021	10169	1.07	1.03.02.99.999.01	SEA srl	188.100,00
U	2021	2/12/2021	10170	1.02	1.03.02.02.002.01	MACEDONIO GIOVANNI	664,55
U	2021	2/12/2021	10175	1.04	1.03.02.02.002.01	INGUAGGIATO SALVATORE	237,15
U	2021	2/12/2021	10176	1.04	1.03.02.02.002.01	VITA FABIO	284,15
U	2021	2/12/2021	10177	1.02	1.03.01.02.999.01	VIRTUAL LOGIC S.R.L.	5.862,15
U	2021	2/12/2021	10179	1.04	1.03.02.02.002.01	INGUAGGIATO SALVATORE	84,90
U	2021	2/12/2021	10180	1.04	1.03.02.02.002.01	DILIBERTO IOLE	81,90
U	2021	2/12/2021	10181	1.04	1.03.02.02.002.02	DILIBERTO IOLE	235,15
U	2021	2/12/2021	10182	1.04	1.03.02.02.002.01	VITA FABIO	84,90
U	2021	2/12/2021	10183	1.07	2.02.01.99.999.02	STORELINK S.R.L.	23.965,68
U	2021	2/12/2021	10184	1.02	2.02.01.99.999.02	CINQUEPASCAL S.R.L.	2.710,11
U	2021	2/12/2021	10185	1.06	2.02.01.99.999.02	PCB PIEZOTRONICS S.R.L.	1.897,10
U	2021	2/12/2021	10186	1.05	1.03.02.02.002.02	PELLEGRINO DANIELE	10,33
U	2021	1/12/2021	10189	1.05	1.03.02.02.002.01	D'ANNA GIUSEPPE	40,00
U	2021	3/12/2021	10190	1.07	1.03.01.02.999.01	BOVIAR Srl	680,00



U	2021	3/12/2021	10191	1.07	1.03.01.02.999.01	BOVIAR Srl	2.500,00
U	2021	3/12/2021	10192	1.07	1.03.02.99.999.01	Men at Work 2.0 srls	5.734,00
U	2021	1/12/2021	10193	1.05	1.03.02.02.002.02	DI PRIMA SERGIO	10,33
U	2021	3/12/2021	10194	1.07	2.02.01.99.999.01	CAL POWER S.R.L.	15.433,00
U	2021	2/12/2021	10195	1.05	1.03.02.02.002.02	Rossi Paolo Rosario	20,00
U	2021	3/12/2021	10196	1.01	1.03.02.13.003.	RECIKLA SRL	24.071,11
U	2021	24/11/2021	10197	1.05	1.03.02.02.002.02	PULVIRENTI MARIO SEBASTIANO	10,33
U	2021	3/12/2021	10201	1.07	1.03.01.02.008.	BOVIAR Srl	690,00
U	2021	3/12/2021	10205	1.07	2.02.01.99.999.01	BOVIAR Srl	766,00
U	2021	3/12/2021	10208	1.06	1.03.02.02.002.01	VINCENZO SAPIA BOLLO ESENTE	221,48
U	2021	3/12/2021	10209	1.04	1.03.02.02.002.02	LORENZO CALDERONE	234,15
U	2021	3/12/2021	10210	1.04	1.03.02.02.002.02	LORENZO CALDERONE	84,90
U	2021	3/12/2021	10213	1.07	1.03.02.99.999.01	D i v e r s i	1.616,50
U	2021	3/12/2021	10226	1.05	1.03.02.09.004.	Costruzioni Impianti Tecnologi	18.787,32
U	2021	3/12/2021	10229	1.05	2.02.01.07.999.	MA.PO. SRL	11.985,87
U	2021	3/12/2021	10231	1.05	1.03.02.05.999.01	Broadsat S.r.l.	2.499,78
U	2021	3/12/2021	10233	1.06	1.03.02.99.999.01	CEFI INFORMATICA S.R.L.	4.282,20
U	2021	3/12/2021	10235	1.07	2.02.01.99.999.01	ZUCCHIATTI BRUNO ELETTROMECCAN	7.930,00
U	2021	3/12/2021	10236	1.05	1.03.01.02.999.01	QUATTROCCHI S.R.L.	3.996,72
U	2021	3/12/2021	10237	1.05	2.02.01.99.999.01	QUATTROCCHI S.R.L.	2.796,24
U	2021	3/12/2021	10239	1.08	1.03.02.02.002.02	VICARI ANNAMARIA	198,00
U	2021	3/12/2021	10241	1.08	1.03.02.02.002.01	famiglietti Nicola Angelo	241,00
U	2021	3/12/2021	10242	1.08	1.03.02.99.999.01	INGV - AMMINISTRAZIONE CENTRAL	117,72
U	2021	3/12/2021	10243	1.09	1.03.02.02.002.01	ERCOLANI EMANUELA	552,00
U	2021	6/12/2021	10244	1.04	1.03.02.02.002.01	D'ALESSANDRO WALTER	198,00
U	2021	6/12/2021	10246	1.07	1.03.02.99.999.01	ELSEVIER B.V.	2.372,00
U	2021	6/12/2021	10247	1.01	1.03.02.02.002.02	GIORDANO RAFFAELE	480,33
U	2021	6/12/2021	10248	1.04	1.03.02.99.999.01	PORTELLI ANGELO	3.172,00
U	2021	6/12/2021	10249	1.04	1.03.02.07.006.	IES Solutions S.r.l.	3.440,40
U	2021	6/12/2021	10250	1.04	1.03.02.07.006.	MEASUREIT S.R.L.	3.179,32
U	2021	6/12/2021	10251	1.04	1.03.01.02.008.	COMES S.R.L.	6.077,06
U	2021	6/12/2021	10252	1.07	1.03.02.99.999.01	GOLDEN SOFTWARE	378,20
U	2021	6/12/2021	10253	1.04	1.03.02.99.999.01	CONRAD ELECTRONIC ITALIA S.R.L	999,91
U	2021	6/12/2021	10272	1.04	1.03.02.99.999.01	ADALTA DI FAZZI MARCO E MARCA	409,92
U	2021	6/12/2021	10273	1.01	1.03.02.01.002.	D i v e r s i	500,00
U	2021	6/12/2021	10276	1.04	1.03.02.02.002.01	CARACAUSI ANTONIO	31,60
U	2021	6/12/2021	10278	1.04	1.03.02.02.002.01	FORNASARO SILVIA	198,00
U	2021	6/12/2021	10286	1.08	1.03.02.02.002.02	ZARRILLI LUIGI	20,66
U	2021	6/12/2021	10288	1.04	1.03.02.13.003.	CO.MI. s.r.l. SOCIETA' DI PULI	3.900,00
U	2021	6/12/2021	10289	1.01	1.03.02.09.001	AUTO SERVICE L'AQUILA s.a.s.	3.772,23
U	2021	6/12/2021	10290	1.01	1.03.02.02.002.02	D i v e r s i	180,08
U	2021	6/12/2021	10291	1.01	1.03.02.02.002.02	D i v e r s i	165,78
U	2021	6/12/2021	10292	1.09	1.03.02.02.002.01	MORELLI ANDREA	490,58
U	2021	3/12/2021	10308	1.06	1.03.02.02.002.01	PROCESSI MONIA	497,28
U	2021	3/12/2021	10309	1.06	1.03.02.02.002.01	PROCESSI MONIA	16,50
U	2021	3/12/2021	10310	1.06	1.03.02.02.002.01	FAMIANI DANIELA	25,00
U	2021	6/12/2021	10313	1.06	1.03.02.02.002.01	DE MARTINI PAOLO MARCO	244,97
U	2021	6/12/2021	10320	1.08	1.03.02.02.002.02	MEMMOLO ANTONINO	30,00
U	2021	6/12/2021	10321	1.08	1.03.02.02.002.01	MEMMOLO ANTONINO	22,26
U	2021	2/12/2021	10323	1.05	1.03.02.02.002.01	LAUDANI GIUSEPPE	10,33
U	2021	2/12/2021	10324	1.05	1.03.02.02.002.01	CALVAGNA FRANCESCO	10,33
U	2021	2/12/2021	10325	1.05	1.03.02.02.002.01	PULVIRENTI MARIO SEBASTIANO	10,33
U	2021	3/12/2021	10326	1.05	1.03.02.02.002.02	LODATO LUIGI	380,80
U	2021	3/12/2021	10327	1.05	1.03.02.02.002.01	Rossi Paolo Rosario	10,33
U	2021	6/12/2021	10328	1.05	1.03.02.02.002.01	Rossi Paolo Rosario	20,00
U	2021	7/12/2021	10329	1.08	2.02.01.99.999.01	Global Express Srl Global Express Srl	14.788,69
U	2021	7/12/2021	10331	1.02	1.03.01.02.999.02	SONEPAR ITALIA SUD SPA	5.841,56
U	2021	7/12/2021	10332	1.08	1.03.02.99.999.01	IGS - IDROGEOSTUDI DOTT.M.FORE	1.464,00
U	2021	7/12/2021	10333	1.01	1.03.02.02.002.02	D i v e r s i	185,59
U	2021	7/12/2021	10334	1.05	1.03.01.02.999.01	RS COMPONENTS S.r.l.	3.140,40
U	2021	7/12/2021	10336	1.02	1.03.01.02.999.01	NORDIVAL SRL	6.092,01
U	2021	7/12/2021	10340	1.01	2.02.01.03.999.	MAXDER GROUP SRL	17.934,00
U	2021	7/12/2021	10342	1.05	1.03.01.02.999.01	GLOBOPHARMA S.r.l.	647,82
U	2021	7/12/2021	10344	1.08	1.03.02.02.002.01	CASTAGNOZZI ANGELO	10,33
U	2021	7/12/2021	10345	1.08	1.03.02.02.002.01	FALCO LUIGI	10,33
U	2021	7/12/2021	10346	1.01	1.03.02.02.002.02	BARONE MASSIMILIANO	13,90
U	2021	7/12/2021	10348	1.04	1.03.01.02.008.	WAKE UP BUSINESS S.A.S. DI CHI	3.342,80
U	2021	7/12/2021	10353	1.08	1.03.02.07.999.01	EngWork Srl	3.502,62
U	2021	7/12/2021	10354	1.04	1.03.02.99.999.01	CNRS UMR6524 LAB. MAGMAS ET VO	1.260,26
U	2021	7/12/2021	10358	1.04	1.03.01.02.008.	BIOSCIENTIFICA SRL	3.581,31
U	2021	7/12/2021	10359	1.01	1.03.02.02.999.	Ipermedium Comunicazione e ser	5.000,00
U	2021	7/12/2021	10365	1.08	1.03.02.02.002.01	PIERDOMENICO DEL GAUDIO	56,30
U	2021	7/12/2021	10367	1.01	1.03.02.09.001	VERGARI PNEUMATIC DI VERGARI S	851,03
U	2021	7/12/2021	10369	1.01	2.02.01.03.999.	BIERRE S.R.L.	24.400,00
U	2021	7/12/2021	10374	1.05	1.03.02.02.002.02	PULVIRENTI MARIO SEBASTIANO	10,33
U	2021	6/12/2021	10375	1.05	1.03.02.02.002.02	MESSINA ALFIO	10,33

U	2021	7/12/2021	10381	1.05	1.03.02.02.002.02	PELLEGRINO DANIELE	10,33
U	2021	7/12/2021	10384	1.09	1.03.02.02.002.01	Diversi	2.381,21
U	2021	6/12/2021	10385	1.05	1.03.02.02.002.01	GIAMMANCO SALVATORE	4,30
U	2021	6/12/2021	10386	1.05	1.03.02.02.002.01	GIAMMANCO SALVATORE	30,00
U	2021	7/12/2021	10390	1.01	1.03.02.99.999.01	DUE G. SYSTEM srl	1.952,00
U	2021	7/12/2021	10394	1.06	1.03.02.02.002.02	AZZARA RICCARDO MARIO	17,40
U	2021	7/12/2021	10399	1.08	1.03.02.02.002.01	MINICHELLO FELICE	22,26
U	2021	9/12/2021	10430	1.05	1.03.02.09.004	MICROG LACOSTE	7.128,95
U	2021	9/12/2021	10431	1.01	1.03.02.02.002.02	D'ADDEZIO GIULIANA	346,36
U	2021	9/12/2021	10432	1.07	2.02.01.99.999.02	VIRTUAL LOGIC S.R.L.	8.496,36
U	2021	9/12/2021	10444	1.04	2.02.01.99.999.02	MAVTECH SRL	5.026,40
U	2021	9/12/2021	10445	1.03	1.03.02.07.006	Rekordata S.r.l.	632,50
U	2021	9/12/2021	10446	1.03	1.03.01.02.999.01	MA.PO. SRL	202,50
U	2021	9/12/2021	10447	1.05	2.02.01.99.999.01	LUCHSINGER S.R.L.	15.738,00
U	2021	9/12/2021	10449	1.03	1.03.01.02.999.01	MA.PO. SRL	276,95
U	2021	9/12/2021	10451	1.07	1.03.02.99.999.01	ADPARTNERS SRL	270,35
U	2021	9/12/2021	10452	1.03	1.03.01.02.999.01	MA.PO. SRL	276,95
U	2021	9/12/2021	10453	1.03	1.03.01.02.999.01	ULTRAPROMEDIA SRL	2.810,15
U	2021	9/12/2021	10454	1.01	1.03.02.02.002.02	BILOTTA MASSIMO	88,53
U	2021	9/12/2021	10455	1.03	1.03.01.02.999.01	ARUBA PEC S.P.A.	252,54
U	2021	9/12/2021	10460	1.10	1.03.02.02.002.02	PICCININI DAVIDE	40,02
U	2021	9/12/2021	10462	1.03	1.03.01.02.999.01	PROXIMA LAB SRL	187,88
U	2021	9/12/2021	10463	1.09	1.03.02.02.002.02	GUARNIERI MINNUCCI ANTONIO	150,15
U	2021	9/12/2021	10467	1.04	1.03.02.02.002.02	MASTROLIA ANDREA	188,20
U	2021	9/12/2021	10468	1.04	1.03.02.02.002.02	MASTROLIA ANDREA	176,51
U	2021	9/12/2021	10469	1.04	1.03.02.02.002.02	PASSAFIUME GIUSEPPE	191,70
U	2021	9/12/2021	10481	1.07	1.03.02.99.999.01	Diversi	457,50
U	2021	9/12/2021	10486	1.06	1.03.02.02.002.01	PIZZINO LUCA	91,80
U	2021	9/12/2021	10490	1.10	1.03.02.09.004	TESECOM SRL	18.841,68
U	2021	6/12/2021	10496	1.05	1.03.02.02.002.02	Rubonello Alessio	22,26
U	2021	9/12/2021	10500	1.07	2.02.01.99.999.01	STORELINK S.R.L.	24.365,84
U	2021	9/12/2021	10501	1.08	1.03.02.99.999.01	ISTITUTO NAZIONALE DI FISICA N	30.000,00
U	2021	9/12/2021	10502	1.02	1.03.02.02.002.01	Diversi	532,10
U	2021	9/12/2021	10503	1.02	1.03.02.02.002.01	Diversi	448,70
U	2021	9/12/2021	10504	1.08	2.02.01.99.999.01	SIRALAB ROBOTICS SRL	7.353,59
U	2021	9/12/2021	10505	1.08	1.03.02.02.002.01	PASSARELLI LUIGI	237,05
U	2021	9/12/2021	10507	1.08	1.03.02.02.002.01	MARGHERITI LUCIA	386,05
U	2021	9/12/2021	10508	1.08	1.03.02.02.002.01	PASTORI MARINA	381,75
U	2021	9/12/2021	10509	1.06	1.03.02.02.002.02	CARAPEZZA MARIA LUISA	627,90
U	2021	9/12/2021	10510	1.01	1.01.01.02.999.01	PERSONALE INGV	424,00
U	2021	9/12/2021	10511	1.01	1.01.01.02.999.01	PERSONALE INGV	184,04
U	2021	10/12/2021	10512	1.08	1.03.02.02.002.01	PEZZO GIUSEPPE	407,10
U	2021	10/12/2021	10514	1.08	1.03.02.02.002.01	DE GORI PASQUALE	369,72
U	2021	10/12/2021	10515	1.09	1.03.02.02.002.01	CACIAGLI MARCO	212,93
U	2021	10/12/2021	10520	1.07	1.03.02.02.002.01	DE SANTIS ANGELO	356,89
U	2021	10/12/2021	10523	1.01	2.02.01.99.999.01	TRE EMME GROUP SRL	600,00
U	2021	10/12/2021	10524	1.10	2.02.01.99.999.01	CODEVINTEC ITALIANA S.R.L.	41.572,84
U	2021	10/12/2021	10525	1.10	2.02.01.05.001	CODEVINTEC ITALIANA S.R.L.	20.786,42
U	2021	10/12/2021	10526	1.10	1.03.02.02.002.02	ISOLA ILARIA	30,00
U	2021	10/12/2021	10527	1.02	1.03.02.09.004	ELIO ESPOSITO s.r.l	4.679,69
U	2021	10/12/2021	10529	1.02	1.03.02.09.004	ELIO ESPOSITO s.r.l	4.289,59
U	2021	10/12/2021	10530	1.02	1.03.02.09.004	VEGA S.R.L.	4.568,66
U	2021	10/12/2021	10532	1.02	1.03.02.09.004	VERTIV	3.782,00
U	2021	10/12/2021	10533	1.02	1.03.02.99.999.01	GEOCONSULTLAB	976,00
U	2021	10/12/2021	10541	1.06	1.03.02.02.002.02	CARAPEZZA MARIA LUISA	927,33
U	2021	10/12/2021	10542	1.06	1.03.02.02.002.01	VASSALLO MAURIZIO	25,00
U	2021	10/12/2021	10545	1.06	1.03.02.02.002.02	PAGLIUCA NICOLA MAURO	1.010,94
U	2021	10/12/2021	10546	1.06	1.03.02.02.002.01	PUCCI STEFANO	340,30
U	2021	10/12/2021	10549	1.06	1.03.02.02.002.02	RICCARDO CIVICO	403,62
U	2021	10/12/2021	10550	1.06	1.03.02.02.002.02	RICCI TULLIO	702,94
U	2021	10/12/2021	10551	1.01	1.03.02.04.004.01	DRONEXT srl	1.802,92
U	2021	10/12/2021	10552	1.02	1.03.02.02.002.01	Diversi	381,70
U	2021	9/12/2021	10569	1.05	1.03.02.02.002.02	PELLEGRINO DANIELE	245,62
U	2021	9/12/2021	10571	1.05	1.03.02.02.002.02	CANTARERO MASSIMO	17,20
U	2021	7/12/2021	10573	1.05	1.03.02.02.002.02	BRANCA STEFANO	12,40
U	2021	9/12/2021	10575	1.05	1.03.02.02.002.02	MURE' FILIPPO	10,33
U	2021	8/12/2021	10576	1.05	1.03.02.02.002.02	Rubonello Alessio	10,33
U	2021	13/12/2021	10577	1.08	1.03.02.02.002.01	CHIARABBA CLAUDIO	568,30
U	2021	6/12/2021	10578	1.05	1.03.02.02.002.02	Rossi Paolo Rosario	22,26
U	2021	9/12/2021	10581	1.05	1.03.02.02.002.02	SASSANO MARCO	10,33
U	2021	13/12/2021	10582	1.05	1.03.02.02.002.01	Buyukakpinar Pinar	381,13
U	2021	13/12/2021	10584	1.08	1.03.02.02.002.01	ALPARONE SALVATORE CLAUDIO	29,59
U	2021	13/12/2021	10587	1.02	1.03.02.02.002.01	GRECO FILIPPO	20,00
U	2021	13/12/2021	10588	1.02	1.03.02.02.002.01	MESSINA ALFIO	20,00
U	2021	13/12/2021	10589	1.02	1.03.02.02.002.01	MESSINA ALFIO	30,00
U	2021	13/12/2021	10590	1.02	1.03.02.02.002.01	GRECO FILIPPO	30,00



U	2021	13/12/2021	10591	1.02	1.03.02.02.002.01	MESSINA ALFIO	17,00
U	2021	13/12/2021	10592	1.02	1.03.02.02.002.01	GRECO FILIPPO	17,00
U	2021	13/12/2021	10593	1.03	1.03.02.99.999.01	EL MOUSSAWI CHRISTINA	425,00
U	2021	13/12/2021	10594	1.02	1.03.02.09.004.	SAFE S.r.l.	1.159,00
U	2021	13/12/2021	10596	1.02	1.03.02.02.002.01	CONTRAFATTO DANILLO	20,00
U	2021	13/12/2021	10604	1.04	1.03.01.02.999.01	DPS INFORMATICA S.N.C. DI PRES	3.865,64
U	2021	13/12/2021	10607	1.04	1.03.02.02.002.02	FRANCOFONTE VINCENZO	173,25
U	2021	13/12/2021	10608	1.04	1.03.01.02.006	VIRTUAL LOGIC S.R.L.	592,04
U	2021	13/12/2021	10611	1.04	1.03.02.02.002.02	DI GANGI FABIO	173,70
U	2021	13/12/2021	10613	1.04	1.03.02.02.002.02	D'ALESSANDRO WALTER	338,72
U	2021	13/12/2021	10616	1.06	1.03.02.99.999.02	PLANETEK ITALIA S.R.L.	6.100,00
U	2021	13/12/2021	10617	1.08	1.03.01.02.999.01	EGIS COMPUTER	539,24
U	2021	13/12/2021	10618	1.07	2.02.01.99.999.02	ANALYTICAL SERVICES COMPANY	2.806,71
U	2021	13/12/2021	10630	1.04	1.03.02.02.002.01	CARUSO CINZIA GIUSEPPINA	116,31
U	2021	13/12/2021	10635	1.07	2.02.01.99.999.01	Digimax srl	3.215,92
U	2021	13/12/2021	10637	1.04	1.03.02.07.999.01	HAMILTON ITALIA SRL	6.084,51
U	2021	13/12/2021	10638	1.08	1.03.02.02.002.01	CALAMITA CARLO	24,65
U	2021	13/12/2021	10639	1.08	1.03.02.02.002.01	PANTALEO DEBORA	17,50
U	2021	13/12/2021	10642	1.04	2.02.01.99.999.02	C. & F. ASCENSORI S.R.L.	53.503,73
U	2021	13/12/2021	10643	1.02	1.03.02.02.002.01	NAPPI ROSA	90,00
U	2021	13/12/2021	10644	1.02	1.03.02.02.002.01	NAPPI ROSA	28,37
U	2021	13/12/2021	10645	1.04	1.03.01.02.999.02	CARLO ERBA REAGENTS S.R.L.	5.538,56
U	2021	13/12/2021	10648	1.10	1.03.02.02.002.02	ISOLA ILARIA	30,00
U	2021	13/12/2021	10650	1.10	1.03.02.02.002.01	GIUNCHI CARLO	300,78
U	2021	13/12/2021	10658	1.07	1.03.02.02.002.02	DI PERSIO MANUELE	598,84
U	2021	13/12/2021	10663	1.07	1.03.02.02.002.02	GIZZI CESIDIO	618,08
U	2021	13/12/2021	10666	1.07	1.03.02.02.002.01	MUCCINI FILIPPO	10,80
U	2021	13/12/2021	10667	1.07	1.03.02.02.002.01	CARMISCIANO COSMO	847,80
U	2021	13/12/2021	10668	1.07	1.03.02.02.002.01	PISCHIUTTA MARTA	525,58
U	2021	14/12/2021	10674	1.08	1.03.02.02.002.01	MEMMOLO ANTONINO	18,00
U	2021	14/12/2021	10681	1.07	1.03.02.99.999.01	CONVERGE S.P.A.	366,00
U	2021	14/12/2021	10682	1.08	1.03.02.02.002.01	LAROCCA GRAZIANO	30,30
U	2021	14/12/2021	10683	1.08	1.03.02.02.002.02	costanzo antonio	7,50
U	2021	14/12/2021	10686	1.08	1.03.02.02.002.02	PIERDOMENICO DEL GAUDIO	10,00
U	2021	14/12/2021	10689	1.10	1.03.02.02.002.01	D'AMBROSIO MICHELE	34,40
U	2021	14/12/2021	10690	1.10	1.03.02.02.002.01	PICCININI DAVIDE	25,00
U	2021	14/12/2021	10692	1.10	1.03.02.02.002.01	Bruni Rebecca	25,00
U	2021	14/12/2021	10700	1.08	1.03.02.02.002.02	D'ALESSANDRO ANTONINO	500,00
U	2021	14/12/2021	10706	1.04	1.03.01.02.008.	LAB SOLUTION srl.	6.091,31
U	2021	14/12/2021	10708	1.04	1.03.02.02.002.02	GRASSA FAUSTO	122,49
U	2021	13/12/2021	10712	1.05	1.03.02.02.002.02	Principato Paolo Sebastiano	195,47
U	2021	13/12/2021	10713	1.05	1.03.02.02.002.02	PULVIRENTI MARIO SEBASTIANO	244,05
U	2021	14/12/2021	10714	1.05	1.03.02.02.002.02	MURE' FILIPPO	134,42
U	2021	14/12/2021	10715	1.09	1.03.02.99.999.01	GEO L'AQUILA s.r.l.	3.966,53
U	2021	14/12/2021	10716	1.05	1.03.02.02.002.02	Rubonello Alessio	13,40
U	2021	14/12/2021	10717	1.05	1.03.02.02.002.02	MURE' FILIPPO	248,33
U	2021	14/12/2021	10718	1.05	1.03.02.02.002.02	SALERNO GIUSEPPE	182,31
U	2021	14/12/2021	10719	1.05	1.03.02.02.002.02	LIUZZO MARCO	5,60
U	2021	14/12/2021	10720	1.07	1.03.02.99.999.01	SARA electronic instruments	500,20
U	2021	9/12/2021	10721	1.05	1.03.02.02.002.02	Rossi Paolo Rosario	10,33
U	2021	9/12/2021	10722	1.05	1.03.02.02.002.01	GIAMMANCO SALVATORE	30,00
U	2021	10/12/2021	10723	1.05	1.03.02.02.002.01	GANCI GAETANA	424,00
U	2021	14/12/2021	10724	1.07	1.03.01.02.008.	TELESUB LANTERNA SNC	1.500,60
U	2021	13/12/2021	10725	1.05	1.03.02.02.002.02	PULVIRENTI MARIO SEBASTIANO	10,33
U	2021	13/12/2021	10726	1.05	1.03.02.02.002.02	PELLEGRINO DANIELE	10,33
U	2021	14/12/2021	10727	1.05	1.03.02.02.002.02	LIUZZO MARCO	137,49
U	2021	10/12/2021	10728	1.05	1.03.02.02.002.02	MANNI MARCO	22,08
U	2021	13/12/2021	10729	1.05	1.03.02.02.002.02	SASSANO MARCO	10,33
U	2021	14/12/2021	10730	1.02	1.03.02.02.002.01	DE VITA SANDRO	245,50
U	2021	14/12/2021	10731	1.02	1.03.02.02.002.01	FABBROCINO SILVIA	179,10
U	2021	14/12/2021	10732	1.02	1.03.02.02.002.01	DI VITO MAURO ANTONIO	179,60
U	2021	14/12/2021	10733	1.02	1.03.02.02.002.01	AVVISATI GALA	251,37
U	2021	14/12/2021	10734	1.02	1.03.02.02.002.01	MAROTTA ENRICA	249,72
U	2021	14/12/2021	10735	1.02	1.03.02.02.002.01	VERTECHI ENRICO	95,00
U	2021	14/12/2021	10736	1.02	1.03.02.02.002.01	NAVE ROSELLA	23,60
U	2021	14/12/2021	10737	1.02	1.03.02.02.002.02	ISAIA ROBERTO	96,90
U	2021	14/12/2021	10739	1.04	1.03.01.02.008.	Linde Gas Italia S.r.l.	2.117,31
U	2021	14/12/2021	10741	1.08	1.03.02.99.999.01	T.S. Metalli di Tomasello Gius	1.098,00
U	2021	15/12/2021	10746	1.08	1.03.02.02.002.01	LAROCCA GRAZIANO	6,50
U	2021	15/12/2021	10748	1.08	1.03.02.02.002.01	ALPARONE SALVATORE CLAUDIO	7,00
U	2021	15/12/2021	10751	1.08	1.03.02.02.002.02	CECERE GIANPAOLO	236,00
U	2021	15/12/2021	10752	1.07	1.03.02.02.002.02	SPERANZA FABIO	2.400,00
U	2021	15/12/2021	10754	1.03	1.03.01.02.999.01	TECA S.R.L.	2.980,58
U	2021	1/12/2021	10755	1.01	1.03.02.02.002.02	GIANDOMENICO FLAVIO	22,00
U	2021	15/12/2021	10757	1.08	1.03.02.99.999.01	CONSULTA UMBRIA	486,78
U	2021	15/12/2021	10760	1.07	1.03.02.02.002.02	URBINI STEFANO	9,80

U	2021	15/12/2021	10764	1.09	1.03.02.02.002.01	CARACCIOLIO CARLOS	84,80
U	2021	15/12/2021	10766	1.01	2.02.01.99.999.02	CONVERGE S.P.A.	87.011,40
U	2021	15/12/2021	10767	1.03	1.03.02.99.999.01	BORTOLOTTI TERESA	5.425,00
U	2021	10/12/2021	10770	1.05	1.03.02.02.002.02	DEL NEGRO CIRO	73,00
U	2021	14/12/2021	10772	1.05	1.03.02.02.002.02	Rossi Paolo Rosario	10,33
U	2021	15/12/2021	10774	1.02	1.03.01.02.004.	CISALFA SPORT SPA	1.550,00
U	2021	15/12/2021	10776	1.01	1.03.02.09.008.	POLISUD	54,17
U	2021	15/12/2021	10778	1.07	2.02.01.99.999.01	Hortus S.r.l.	7.160,18
U	2021	15/12/2021	10779	1.02	1.03.01.02.002	BRONCHI COMBUSTIBILI S.R.L.	10.890,75
U	2021	3/12/2021	10780	1.01	1.03.02.02.002.02	PIGNOLO RAFFAELA	237,26
U	2021	14/12/2021	10784	1.06	1.03.02.02.002.01	FAMIANI DANIELA	226,20
U	2021	15/12/2021	10785	1.06	1.03.02.02.002.01	MINARELLI LUCA	351,95
U	2021	16/12/2021	10788	1.06	1.03.02.99.999.01	DOTT. CIOTOLI GIANCARLO	254,30
U	2021	16/12/2021	10789	1.08	1.03.02.02.002.01	MEMMOLO ANTONINO	92,26
U	2021	16/12/2021	10790	1.08	1.03.02.02.002.01	MINICHELLO FELICE	22,26
U	2021	16/12/2021	10792	1.03	1.03.01.01.002.	SEISMOLOGICAL SOCIETY OF AMERI	4.000,00
U	2021	16/12/2021	10793	1.04	1.03.02.02.002.01	ROMANO PIERANGELO	850,92
U	2021	16/12/2021	10794	1.04	1.03.02.02.002.01	RIZZO ANDREA LUCA	780,88
U	2021	16/12/2021	10796	1.08	1.03.02.02.002.02	DANECEK PETER	13,00
U	2021	16/12/2021	10797	1.04	2.02.01.99.999.02	INFOTEL S.A.S. DI DODARO RAFFA	2.348,50
U	2021	16/12/2021	10798	1.01	1.03.02.09.001	IDEA BAR 2013 di Abruzzese Gio	1.720,20
U	2021	16/12/2021	10799	1.08	1.03.02.02.002.02	DEVOTI ROBERTO	50,02
U	2021	16/12/2021	10800	1.08	1.03.02.02.002.01	GALVANI ALESSANDRO	20,00
U	2021	16/12/2021	10801	1.01	7.01.99.99.999.01	ISAIA ROBERTO	869,69
U	2021	16/12/2021	10802	1.09	1.03.01.02.999.01	C.R.P. S.r.l.	505,40
U	2021	16/12/2021	10803	1.09	1.03.01.02.999.01	C.R.P. S.r.l.	1.000,00
U	2021	16/12/2021	10804	1.01	7.01.99.99.999.01	DE LUCA GIOVANNI	120,78
U	2021	16/12/2021	10806	1.08	1.03.02.02.002.01	SPECIALE STEFANO	188,33
U	2021	16/12/2021	10807	1.08	1.03.02.02.002.01	SCUDERO SALVATORE	151,40
U	2021	16/12/2021	10808	1.08	1.03.02.02.002.01	SPECIALE STEFANO	10,33
U	2021	16/12/2021	10810	1.08	1.03.01.01.002.	FRONTIERS MEDIA SA	2.600,51
U	2021	16/12/2021	10811	1.08	1.03.02.02.002.02	MARCHETTI ALESSANDRO	114,26
U	2021	16/12/2021	10812	1.08	1.03.02.02.002.01	SONNESSA ALBERICO	160,00
U	2021	16/12/2021	10813	1.04	1.03.02.02.002.02	PISCIOTTA ANTONINO	129,00
U	2021	16/12/2021	10814	1.04	1.03.02.02.002.02	BELLOMO SERGIO FRANCESCO	127,00
U	2021	16/12/2021	10815	1.04	1.03.02.02.002.02	BELLOMO SERGIO FRANCESCO	274,20
U	2021	16/12/2021	10817	1.02	1.03.02.02.002.01	CONTRAFATTO DANILO	30,00
U	2021	16/12/2021	10818	1.02	1.03.02.02.002.01	ALESSIO GIULIANA	29,60
U	2021	16/12/2021	10819	1.02	1.03.02.02.002.02	DI GIUSEPPE MARIA GIULIA	102,60
U	2021	16/12/2021	10820	1.04	1.03.01.02.008.	OFFICINA BONGIOVANNI S.N.C. DI	2.493,05
U	2021	16/12/2021	10821	1.02	1.03.01.02.999.02	THERMO FISHER SCIENTIFIC	5.396,06
U	2021	14/12/2021	10822	1.06	1.03.02.02.002.01	PONTESILLI ALESSIO	82,30
U	2021	16/12/2021	10823	1.04	1.03.02.02.002.01	GATTUSO ALESSANDRO	30,30
U	2021	16/12/2021	10825	1.09	2.02.01.99.999.01	KORA SISTEMI INFORMATICI Srl	2.835,28
U	2021	16/12/2021	10826	1.10	2.02.01.05.001.	BUCHI Italia srl	2.923,00
U	2021	17/12/2021	10828	1.07	1.03.02.02.002.01	CHIAPPINI MASSIMO	19,00
U	2021	17/12/2021	10829	1.01	1.03.02.09.004.	V.SERVICE S.R.L.	5.892,60
U	2021	15/12/2021	10830	1.05	1.03.02.02.002.02	Principato Paolo Sebastiano	10,33
U	2021	15/12/2021	10831	1.05	1.03.02.02.002.02	CIANCITTO FRANCESCO ANDREA	10,33
U	2021	16/12/2021	10832	1.05	1.03.02.02.002.01	PATANE' DOMENICO	762,28
U	2021	15/12/2021	10833	1.05	1.03.02.02.002.02	SASSANO MARCO	10,33
U	2021	15/12/2021	10834	1.05	1.03.02.02.002.02	SASSANO MARCO	10,33
U	2021	17/12/2021	10835	1.01	1.03.02.99.999.02	ENEL ENERGIA S.P.A.	4.880,00
U	2021	17/12/2021	10836	1.01	1.03.01.02.008.	UNIEURO SPA	101,98
U	2021	17/12/2021	10838	1.03	2.02.01.99.999.02	GIESSEDUE SRL	6.006,49
U	2021	17/12/2021	10841	1.04	1.03.01.01.002.	FRONTIERS MEDIA SA	2.950,00
U	2021	17/12/2021	10842	1.07	1.03.02.02.002.01	CHIAPPINI MASSIMO	457,58
U	2021	17/12/2021	10843	1.07	1.03.02.02.002.01	DI CHIARA ANITA	438,02
U	2021	17/12/2021	10844	1.04	1.03.01.02.008.	ALIMONTI PIU' SRL	5.277,72
U	2021	17/12/2021	10845	1.04	1.03.02.07.999.01	Mouser Electronics Inc.	1.540,79
U	2021	17/12/2021	10846	1.04	2.02.01.99.999.02	INTERSYSTEM SRL	5.613,29
U	2021	17/12/2021	10847	1.04	1.03.02.09.008.	AXEL DI GASPERINI ROBERTO & C.	47.162,66
U	2021	17/12/2021	10848	1.07	1.03.01.02.999.01	LUCCARINI S.R.L.	3.614,50
U	2021	17/12/2021	10850	1.07	2.02.01.99.999.01	LUCCARINI S.R.L.	3.411,26
U	2021	17/12/2021	10851	1.06	1.03.02.02.002.01	ZEI CATERINA	80,00
U	2021	17/12/2021	10853	1.05	1.03.02.02.002.02	D i v e r s i	700,11
U	2021	17/12/2021	10854	1.10	2.02.01.05.001.	MICROCONTROL N.T. Srl	3.843,00
U	2021	20/12/2021	10861	1.01	1.03.02.02.002.02	TADDEUCCI JACOPO	1.266,95
U	2021	20/12/2021	10862	1.06	1.03.02.02.002.01	FAMIANI DANIELA	43,20
U	2021	20/12/2021	10863	1.05	1.03.02.02.002.01	Lecocq Thomas	891,61
U	2021	20/12/2021	10864	1.05	1.03.02.02.002.01	De Plaen Raphael	852,09
U	2021	20/12/2021	10865	1.03	1.03.02.07.006.	VANGELISTI ROBERTO SNC	209,36
U	2021	20/12/2021	10866	1.04	1.03.01.02.999.01	AP SISTEMI DI MACI PAOLO E CAR	1.051,64
U	2021	20/12/2021	10867	1.04	1.03.01.02.008.	MERCOLEDISANTO RESCUE & ADVENT	2.297,20
U	2021	20/12/2021	10868	1.03	2.02.01.99.999.02	NUVOLAPOINT DI FLAJS ALESSANDR	2.818,54
U	2021	20/12/2021	10870	1.04	1.03.02.02.002.01	CALABRESE SERGIO	146,65

U	2021	20/12/2021	10873	1.04	1.03.02.02.002.01	BRUGNONE FILIPPO	193,49
U	2021	20/12/2021	10874	1.04	1.03.02.02.002.01	D'ALESSANDRO WALTER	192,99
U	2021	20/12/2021	10875	1.08	1.03.02.02.002.01	CASTAGNOZZI ANGELO	29,00
U	2021	20/12/2021	10876	1.08	1.03.02.02.002.01	D'AMBROSIO CIRIACO	29,00
U	2021	15/12/2021	10877	1.05	1.03.02.02.002.02	CONTRAFATTO DANILO	28,33
U	2021	15/12/2021	10878	1.05	1.03.02.02.002.01	CARBONE DANIELE	20,00
U	2021	16/12/2021	10879	1.05	1.03.02.02.002.02	CIANCITTO FRANCESCO ANDREA	192,23
U	2021	17/12/2021	10880	1.05	1.03.02.02.002.02	CONSOLI SALVATORE	18,20
U	2021	17/12/2021	10881	1.05	1.03.02.02.002.02	ALPARONE SALVATORE	281,53
U	2021	17/12/2021	10882	1.05	1.03.02.02.002.02	GIAMMANCO SALVATORE	30,00
U	2021	20/12/2021	10883	1.03	1.03.01.02.999.01	TRE ERRE UFFICIO	252,54
U	2021	20/12/2021	10884	1.04	1.03.01.02.001.	STYLGRAFIX ITALIANA SPA	2.777,45
U	2021	16/12/2021	10885	1.05	1.03.02.02.002.01	RAPISARDA SALVATORE	22,00
U	2021	20/12/2021	10886	1.10	1.03.02.02.002.02	LUCA NANNIPIERI	30,00
U	2021	20/12/2021	10887	1.06	1.03.02.02.002.02	DEL BELLO ELISABETTA	1.144,46
U	2021	20/12/2021	10888	1.06	1.03.02.02.002.02	VOLTATTORNI NUNZIA	16,50
U	2021	20/12/2021	10890	1.04	1.03.02.02.002.01	BUTTITTA DARIO	28,00
U	2021	20/12/2021	10891	1.09	1.03.01.02.001.	CENTRO SERVIZI BOLOGNINA DI AD	972,66
U	2021	20/12/2021	10892	1.01	1.03.02.99.999.02	Eurema srls	5.518,48
U	2021	21/12/2021	10895	1.07	1.03.01.01.002.	Scientific Research Publishing	542,18
U	2021	21/12/2021	10896	1.06	1.03.01.02.008.	Pixartprinting S.p.A.	52,46
U	2021	21/12/2021	10897	1.06	1.03.02.99.999.01	D i v e r s i	1.750,00
U	2021	21/12/2021	10900	1.02	1.03.02.02.002.01	CONTRAFATTO DANILO	17,00
U	2021	21/12/2021	10902	1.10	1.03.02.02.002.02	FORNACIAI ALESSANDRO	15,89
U	2021	21/12/2021	10944	1.05	1.03.02.02.002.01	SASSANO MARCO	10,33
U	2021	20/12/2021	10945	1.05	1.03.02.02.002.01	Rossi Paolo Rosario	22,26
U	2021	20/12/2021	10948	1.05	1.03.02.02.002.01	Rubonello Alessio	19,25
U	2021	21/12/2021	10951	1.05	1.03.02.02.002.01	SICALI ANTONINO	10,33
U	2021	21/12/2021	10975	1.06	1.03.02.99.999.01	D i v e r s i	850,00
U	2021	21/12/2021	10977	1.06	1.03.02.02.002.01	GRASSA FAUSTO	500,00
U	2021	21/12/2021	10978	1.10	1.03.02.02.002.02	PICCININI DAVIDE	25,00
U	2021	21/12/2021	10979	1.10	1.03.02.02.002.02	BIAGINI DAMIANO	22,26
U	2021	21/12/2021	10981	1.10	2.02.01.05.001.	ZEFIRO RICERCA & INNOVAZION	10.314,00
U	2021	21/12/2021	10982	1.10	1.03.02.99.999.02	ZEFIRO RICERCA & INNOVAZION	1.600,00
U	2021	22/12/2021	11000	1.02	1.03.02.09.004.	ELIO ESPOSITO s.r.l	677,58
U	2021	22/12/2021	11008	1.09	1.03.01.02.999.01	NEGOZIO EQUO S.R.L.	3.854,53
U	2021	22/12/2021	11013	1.08	1.03.02.02.002.01	IANNARELLI MIRKO	17,00
U	2021	22/12/2021	11019	1.09	1.03.01.01.002.	MDPI AG	1.803,43
U	2021	22/12/2021	11021	1.04	1.03.02.02.002.01	CAPASSO GIORGIO	18,00
U	2021	22/12/2021	11022	1.04	1.03.02.02.002.01	CARACAUSI ANTONIO	18,00
U	2021	22/12/2021	11023	1.04	1.03.02.13.999.01	CO.MI. s.r.l. SOCIETA' DI PULI	2.000,00
U	2021	22/12/2021	11028	1.01	1.03.02.99.999.02	Hike Orders	1.034,31
U	2021	23/12/2021	11041	1.08	1.03.02.02.002.02	ATZORI SIMONE	77,80
U	2021	23/12/2021	11054	1.05	1.03.02.09.004.	IDRICA S.R.L. UNIPERSONALE	91,75
U	2021	23/12/2021	11055	1.05	1.03.01.02.999.02	Ivan Battiato	70,00
U	2021	23/12/2021	11057	1.05	1.03.01.02.999.02	Ferramenta GB s.r.l.s.	4,00
U	2021	23/12/2021	11058	1.05	1.03.01.02.999.02	ELETTREOLIE DI ANGELO NATOLI	8,40
U	2021	23/12/2021	11059	1.05	1.03.01.02.999.02	BRICOCITY	14,67
U	2021	23/12/2021	11061	1.09	2.02.01.99.999.02	SER DATA S.r.l.	4.422,50
U	2021	13/12/2021	11064	1.05	1.03.02.02.002.01	SCOLLO SIMONA	489,51
U	2021	14/12/2021	11065	1.05	1.03.02.02.002.01	PELLEGRINO DANIELE	10,33
U	2021	21/12/2021	11066	1.05	1.03.02.02.002.01	PELLEGRINO DANIELE	10,33
U	2021	22/12/2021	11067	1.05	1.03.02.02.002.01	SASSANO MARCO	10,33
U	2021	21/12/2021	11068	1.05	1.03.02.02.002.01	AIESI GIANPIERO	10,33
U	2021	14/12/2021	11069	1.05	1.03.02.02.002.01	PULVIRENTI MARIO SEBASTIANO	10,33
U	2021	21/12/2021	11070	1.05	1.03.02.02.002.01	PULVIRENTI MARIO SEBASTIANO	10,33
U	2021	22/12/2021	11071	1.05	1.03.02.02.002.01	D'ANNA GIUSEPPE	45,50
U	2021	22/12/2021	11072	1.05	1.03.02.02.002.01	D'ANNA GIUSEPPE	52,00
U	2021	22/12/2021	11073	1.05	1.03.02.02.002.01	D'ANNA GIUSEPPE	30,50
U	2021	23/12/2021	11074	1.05	1.03.02.02.002.01	Costanza antonio	17,00
U	2021	23/12/2021	11075	1.05	1.03.02.02.002.01	D'ANNA GIUSEPPE	30,00
U	2021	20/12/2021	11076	1.05	1.03.02.02.002.01	CAPPELLO ANNALISA	64,00
U	2021	23/12/2021	11077	1.05	1.03.02.02.002.01	SICALI ANTONINO	10,33
U	2021	23/12/2021	11078	1.06	1.03.02.99.999.01	JOHN WILEY & SONS. INC.	150,00
U	2021	24/12/2021	11082	1.06	2.02.01.99.999.02	AGILENT TECHNOLOGIES ITALIA S.	34.520,44
U	2021	24/12/2021	11083	1.06	1.03.02.99.999.01	MSC SOFTWARE GMBH	8.217,08
U	2021	24/12/2021	11084	1.06	1.03.01.02.006	ADPARTNERS SRL	1.830,99
U	2021	24/12/2021	11085	1.06	1.03.01.02.999.01	ADPARTNERS SRL	968,91
U	2021	24/12/2021	11086	1.05	1.03.02.02.002.02	CISALPINA TOURS SPA	679,60
U	2021	27/12/2021	11087	1.06	1.03.02.07.006.	ADALTA DI FAZZI MARCO E MARCA	5.803,10
U	2021	27/12/2021	11088	1.06	1.03.02.99.999.01	ADALTA DI FAZZI MARCO E MARCA	5.050,00
U	2021	27/12/2021	11089	1.05	1.03.02.05.005.	SIDRA	619,78
U	2021	27/12/2021	11090	1.06	1.03.02.11.009	BETA ANALYTIC INC.	20.000,00
U	2021	27/12/2021	11092	1.08	1.03.02.02.002.01	RAPISARDA SALVATORE	15,00
U	2021	27/12/2021	11093	1.08	1.03.02.02.002.01	RAPISARDA SALVATORE	14,00
U	2021	28/12/2021	11105	1.08	1.03.02.02.002.01	MENICHELLI IRENE	164,00

U	2021	28/12/2021	11106	1.04	1.03.02.02.002.01	VITA FABIO	192,90
U	2021	28/12/2021	11107	1.04	1.03.02.02.002.01	DILIBERTO IOLE	186,10
U	2021	28/12/2021	11108	1.04	1.03.02.02.002.01	FEDERICO CINZIA	100,00
U	2021	28/12/2021	11109	1.04	1.03.02.02.002.01	GIOVANNELLA PECORAINO	100,00
U	2021	16/8/2021	11111	1.01	1.03.02.01.002.	DOGLIONI CARLO	98,00
U	2021	28/12/2021	11112	1.01	1.03.01.02.004.	GRAFITE S.R.L.	41.520,26
U	2021	28/12/2021	11113	1.05	1.03.01.02.999.01	DELFIN OFFICE DI INGARGIOLA EL	1.360,30
U	2021	29/12/2021	11114	1.09	1.03.01.01.002.	ELSEVIER B.V.	2.410,00
U	2021	29/12/2021	11115	1.06	1.03.02.99.999.01	Diversi	1.464,00
U	2021	29/12/2021	11116	1.07	1.03.02.99.999.01	Diversi	910,00
U	2021	29/12/2021	11118	1.06	1.03.02.07.999.01	SARA ELECTRONIC INSTRUMENTS S.	2.878,46
U	2021	29/12/2021	11119	1.06	1.03.02.09.004.	SARA ELECTRONIC INSTRUMENTS S.	5.000,00
U	2021	29/12/2021	11121	1.07	1.03.02.02.002.02	SPERANZA FABIO	400,00
U	2021	29/12/2021	11122	1.07	1.03.02.02.002.01	PISCINI ALESSANDRO	421,65
U	2021	29/12/2021	11123	1.07	1.03.02.02.002.01	PIERRE BRIOLE	1.278,26
U	2021	30/12/2021	11124	1.09	1.03.02.99.999.01	RBR IMMOBILIARE	4.880,80
U	2021	30/12/2021	11125	1.08	1.03.02.02.002.01	CISALPINA TOURS SPA	5,49
U	2021	30/12/2021	11126	1.04	1.03.02.02.002.01	RIZZO ANDREA LUCA	261,36
U	2021	30/12/2021	11127	1.06	1.03.01.01.002.	JOHN WILEY AND SONS LTD	3.000,00
U	2021	30/12/2021	11128	1.06	1.03.01.01.002.	SPRINGER NATURE LIMITED	5.000,00
U	2021	30/12/2021	11129	1.06	1.03.01.01.002.	FRONTIERS MEDIA SA	8.000,00
U	2021	30/12/2021	11130	1.06	1.03.01.01.002.	SEISMOLOGICAL SOCIETY OF AMERI	2.400,00
U	2021	30/12/2021	11131	1.06	1.03.01.01.002.	MDPI AG	2.000,00
U	2021	30/12/2021	11132	1.05	1.03.02.02.002.01	D'ANNA GIUSEPPE	1.280,00
U	2021	30/12/2021	11133	1.05	1.03.02.02.002.01	D'ANNA GIUSEPPE	540,00
U	2021	30/12/2021	11134	1.03	1.03.02.02.002.01	LOVATI SARA	24,01
U	2021	30/12/2021	11135	1.03	1.03.02.02.002.01	MASSA MARCO	36,89
U	2021	30/12/2021	11136	1.03	1.03.02.02.002.01	PESSINA VERA	214,50
U	2021	30/12/2021	11137	1.03	1.03.02.02.002.01	LOVATI SARA	156,38
U	2021	30/12/2021	11138	1.03	1.03.02.02.002.01	MASSA MARCO	146,08
U	2021	30/12/2021	11139	1.03	1.03.02.02.002.01	LORENZETTI ALESSIO	146,46
U	2021	30/12/2021	11140	1.03	1.03.02.02.002.01	LORENZETTI ALESSIO	57,00
U	2021	30/12/2021	11141	1.03	1.03.02.02.002.01	LOVATI SARA	91,50
U	2021	30/12/2021	11142	1.03	1.03.02.02.002.01	MASSA MARCO	19,50
U	2021	30/12/2021	11143	1.03	1.03.02.02.002.02	RIZZO ANDREA LUCA	57,00
U	2021	30/12/2021	11144	1.03	1.03.02.02.002.02	RIZZO ANDREA LUCA	143,48
U	2021	30/12/2021	11145	1.06	1.03.02.02.002.01	ARETUSINI STEFANO	55,00
U	2021	30/12/2021	11147	1.06	1.03.02.11.010	CPA GLOBAL RENEWALS LIMITED	1.000,00
U	2021	30/12/2021	11148	1.06	2.02.01.99.999.02	CONISIS SRL	16.223,91
U	2021	30/12/2021	11149	1.06	2.02.01.99.999.01	CONISIS SRL	2.339,56
U	2021	30/12/2021	11150	1.06	1.03.02.09.004.	JEOL ITALIA SPA	37.757,70
U	2021	30/12/2021	11152	1.06	1.03.01.02.008.	MILLENNIUM DATAWARE SRL	2.000,00
U	2021	30/12/2021	11153	1.06	1.03.01.02.008.	TECNOSABINA DI ANDREA MANCINI	5.308,21
U	2021	30/12/2021	11154	1.06	1.03.01.02.999.01	COLAVER S.R.L.	1.855,43
U	2021	30/12/2021	11155	1.07	1.03.02.02.002.01	PIANGIAMORE GIOVANNA	98,60
U	2021	30/12/2021	11156	1.07	1.03.02.02.002.01	URBAR JAROSLAV	211,76
U	2021	31/12/2021	11157	1.06	1.03.02.02.002.02	CASAROTTI EMANUELE	740,00
U	2021	31/12/2021	11158	1.01	7.01.02.99.999.	Diversi	38.242,07
U	2021	31/12/2021	11159	1.01	7.01.99.99.999.01	MELORIO CINZIA	4.480,46
U	2021	31/12/2021	11160	1.01	7.01.99.99.999.01	Provincia di Arezzo	3.356,23
U	2021	31/12/2021	11161	1.01	7.02.04.01.001.	GURALP SYSTEMS LIMITED	4.000,00
U	2021	31/12/2021	11162	1.01	1.01.02.01.001.	FONDO PENSIONE PERSEO SIRIO	1.224,46
U	2021	23/12/2021	11195	1.05	1.03.02.02.002.01	Rossi Paolo Rosario	16,50
U	2021	27/12/2021	11196	1.05	1.03.02.02.002.01	LA ROCCA GRAZIANO	10,33
U	2021	30/12/2021	11197	1.05	1.03.02.02.002.02	PRUITI CIORELLO LUCIA	23,50
U	2021	30/12/2021	11198	1.05	1.03.02.02.002.01	PRUITI CIORELLO LUCIA	36,75
U	2021	30/12/2021	11199	1.05	1.03.02.02.002.01	PRUITI CIORELLO LUCIA	19,50
U	2021	30/12/2021	11200	1.05	1.03.02.02.002.02	PRUITI CIORELLO LUCIA	52,57
U	2021	30/12/2021	11201	1.05	1.03.02.02.002.02	PRUITI CIORELLO LUCIA	79,66
U	2021	30/12/2021	11202	1.05	1.03.02.02.002.01	MANNI MARCO	23,75
U	2021	10/12/2021	11203	1.05	1.03.02.02.002.02	PRUITI CIORELLO LUCIA	53,05
U	2021	31/12/2021	11204	1.05	1.03.02.02.002.01	CONTRAFATTO DANILO	10,33
U	2021	13/12/2021	11205	1.05	1.03.02.02.002.02	CURRENTI GILDA	491,07
U	2021	7/12/2021	11206	1.05	1.03.02.02.002.02	RAPISARDA SALVATORE	10,33
U	2021	31/12/2021	11209	1.01	7.01.01.02.001.	ESATTORIA COMUNALE I.I.D.D. DI	570.288,40
U	2021	31/12/2021	11210	1.01	1.01.02.01.001.	Diversi	238,93
U	2021	31/12/2021	11211	1.01	7.01.02.02.001.	Diversi	44.995,98
U	2021	31/12/2021	11212	1.01	1.02.01.01.001.	IRAP. VERS.REGIONI COMPETENTI	85,00
U	2021	31/12/2021	11213	1.01	7.01.02.01.001.	ESATTORIA COMUNALE I.I.D.D. DI	60.904,28
U	2021	31/12/2021	11214	1.01	7.01.02.02.001.	DIVERSI	540.044,19
U	2021	31/12/2021	11215	1.01	7.01.02.01.001.	ESATTORIA COMUNALE I.I.D.D. DI	1.771.834,19
U	2021	31/12/2021	11216	1.01	1.01.02.01.001.	DIVERSI	1.335.694,70
U	2021	31/12/2021	11217	1.01	1.02.01.01.001.	IRAP. VERS.REGIONI COMPETENTI	473.526,45
U	2021	31/12/2021	11218	1.01	1.01.02.01.999.	INPG	12,00
U	2021	31/12/2021	11219	1.01	7.01.02.02.001.	DIVERSI	17.129,94
U	2021	31/12/2021	11220	1.01	7.01.02.01.001.	ESATTORIA COMUNALE I.I.D.D. DI	57.380,57

U	2021	31/12/2021	11221	1.01	1.01.02.01.001.	DIVERSI	40.020,22
U	2021	31/12/2021	11222	1.01	1.02.01.01.001.	IRAP. VERS. REGIONI COMPETENTI	14.237,34
U	2021	31/12/2021	11223	1.01	1.02.01.01.001.	IRAP. VERS. REGIONI COMPETENTI	790,77
U	2021	31/12/2021	11224	1.01	7.01.03.01.001	ESATTORIA COMUNALE I.I.D.D. DI	10.780,02
U	2021	31/12/2021	11225	1.01	7.01.02.02.001.	D i v e r s i	1.751,08
U	2021	31/12/2021	11226	1.01	7.01.02.01.001.	ESATTORIA COMUNALE I.I.D.D. DI	19.362,32
U	2021	31/12/2021	11227	1.01	7.01.99.99.999.01	D i v e r s i	9.281,28
U	2021	31/12/2021	11228	1.01	7.01.02.99.999.	INPDAP	1.340,92
U	2021	31/12/2021	11229	1.07	1.03.02.99.999.01	ARQUERO CAMPUZANO SAIOA	2.500,00
U	2021	31/12/2021	11230	1.10	1.03.02.02.002.01	Chartier Thomas	57,05
U	2021	31/12/2021	11231	1.07	1.03.02.02.002.01	DE SANTIS ANGELO	2.000,00
U	2021	31/12/2021	11232	1.01	1.02.01.99.999.	città Ercolano Prov. Na serv.	414,00
U	2021	31/12/2021	11233	1.01	1.03.02.16.002.	POSTE ITALIANE S.P.A.	24.400,00
U	2021	31/12/2021	11234	1.01	1.03.02.05.999.01	WIND TRE S.P.A.	4.000,00
U	2021	22/12/2021	11235	1.01	1.03.02.02.002.02	GIANDOMENICO FLAVIO	17,00
U	2021	31/12/2021	11236	1.05	1.03.01.02.999.02	ELETTREOLIE DI ANGELO NATOLI	46,80
U	2021	29/10/2021	11239	1.01	7.02.99.99.999.01	RUGGIERO LIVIO	138,98
U	2021	29/10/2021	11240	1.01	7.02.99.99.999.01	RUGGIERO LIVIO	436,11
U	2021	29/10/2021	11241	1.01	7.02.99.99.999.01	SCIARRA ALESSANDRA	91,77
U	2021	29/10/2021	11242	1.01	7.02.99.99.999.01	SCIARRA ALESSANDRA	431,60
U	2021	31/12/2021	11243	1.01	1.03.02.01.001.	D i v e r s i	28.215,88
U	2021	31/12/2021	11244	1.05	1.03.02.02.002.02	CALVAGNA FRANCESCO	10,33
U	2021	31/12/2021	11245	1.05	1.03.02.02.002.02	CALVAGNA FRANCESCO	10,33
U	2021	31/12/2021	11246	1.05	1.03.02.02.002.02	CALVAGNA FRANCESCO	10,33
U	2021	31/12/2021	11247	1.05	1.03.02.02.002.02	CALVAGNA FRANCESCO	10,33
U	2021	31/12/2021	11248	1.05	1.03.02.02.002.02	CALVAGNA FRANCESCO	20,00
U	2021	31/12/2021	11249	1.05	1.03.02.02.002.02	CALVAGNA FRANCESCO	10,33
U	2021	31/12/2021	11250	1.05	1.03.02.02.002.02	CALVAGNA FRANCESCO	10,33
U	2021	31/12/2021	11251	1.05	1.03.02.02.002.02	PELLEGRINO DANIELE	10,33
U	2021	31/12/2021	11252	1.05	1.03.02.02.002.02	PELLEGRINO DANIELE	10,33
U	2021	31/12/2021	11253	1.05	1.03.02.02.002.02	PELLEGRINO DANIELE	10,33
U	2021	31/12/2021	11254	1.05	1.03.02.02.002.02	SICALI ANTONINO	10,33
U	2021	31/12/2021	11255	1.05	1.03.02.02.002.02	MURE' FILIPPO	10,33
U	2021	31/12/2021	11256	1.05	1.03.02.02.002.02	MURE' FILIPPO	10,33
U	2021	31/12/2021	11257	1.05	1.03.02.02.002.02	MURE' FILIPPO	10,33
U	2021	31/12/2021	11258	1.05	1.03.02.02.002.02	MURE' FILIPPO	10,33
U	2021	31/12/2021	11259	1.05	1.03.02.02.002.02	LAUDANI GIUSEPPE	10,33
U	2021	31/12/2021	11260	1.05	1.03.02.02.002.02	LAUDANI GIUSEPPE	20,00
U	2021	31/12/2021	11261	1.05	1.03.02.02.002.02	LA ROCCA GRAZIANO	161,46
U	2021	31/12/2021	11262	1.05	1.03.02.02.002.02	SCUDERI LUCIANO	10,33
U	2021	31/12/2021	11263	1.05	1.03.02.02.002.02	SCUDERI LUCIANO	10,33
U	2021	31/12/2021	11264	1.05	1.03.02.02.002.02	Rubonello Alessio	10,33
U	2021	31/12/2021	11265	1.05	1.03.02.02.002.02	Rossi Paolo Rosario	10,33
U	2021	31/12/2021	11266	1.05	1.03.02.02.002.02	Rossi Paolo Rosario	10,33
U	2021	31/12/2021	11267	1.05	1.03.02.02.002.02	CIANCITTO FRANCESCO ANDREA	286,10
U	2021	31/12/2021	11268	1.05	1.03.02.02.002.02	Rubonello Alessio	10,33
U	2021	31/12/2021	11269	1.05	1.03.02.02.002.02	GRECO FILIPPO	11,50
U	2021	31/12/2021	11270	1.05	1.03.02.02.002.02	RAPISARDA SALVATORE	13,00
U	2021	31/12/2021	11271	1.01	1.01.01.02.999.01	PERSONALE INGV	145.789,59
U	2021	31/12/2021	11272	1.01	1.01.01.02.999.01	PERSONALE INGV	3.207,43
U	2021	31/12/2021	11273	1.01	1.01.01.02.999.01	PERSONALE INGV	2.302,44
U	2021	31/12/2021	11274	1.01	1.01.01.01.004.03	PERSONALE INGV	18.096,86
U	2021	31/12/2021	11275	1.01	1.03.02.01.001.	PERSONALE INGV	12.911,42
U	2021	31/12/2021	11276	1.01	1.03.02.99.005.	PERSONALE INGV	2.580,14
U	2021	31/12/2021	11277	1.01	1.01.01.02.999.01	PERSONALE INGV	6.333,91
U	2021	31/12/2021	11278	1.01	1.02.01.99.999.	ESATTORIA COMUNALE I.I.D.D. DI	1.243,30
U	2021	31/12/2021	11279	1.01	1.04.02.01.002.	D i v e r s i	309.149,67
U	2021	31/12/2021	11280	1.05	1.03.02.02.002.02	MESSINA ALFIO	10,33
U	2021	31/12/2021	11281	1.05	1.03.02.02.002.02	SASSANO MARCO	10,33
U	2021	31/12/2021	11282	1.05	1.03.02.02.002.02	PULVIRENTI MARIO SEBASTIANO	10,33
U	2021	31/12/2021	11283	1.05	1.03.02.02.002.02	PELLEGRINO DANIELE	10,33
U	2021	31/12/2021	11284	1.05	1.03.02.02.002.02	Torrisi Federica	251,97
U	2021	31/12/2021	11285	1.05	1.03.02.02.002.02	Amato Eleonora	249,81
U	2021	31/12/2021	11286	1.01	1.03.02.99.999.02	INNOVA SRL	10,00
U	2021	31/12/2021	11287	1.01	7.01.03.02.001	INPS	712,00
U	2021	31/12/2021	11288	1.05	1.03.02.02.002.02	GIAMMANCO SALVATORE	15,10
U	2021	31/12/2021	11289	1.05	1.03.02.02.002.02	Tanguy Jean-Claude	595,48
U	2021	31/12/2021	11290	1.05	1.03.02.02.002.02	CAPPELLO ANNALISA	422,81
U	2021	31/12/2021	11291	1.05	1.03.02.02.002.02	PRUITI CIORELLO LUCIA	83,60
U	2021	31/12/2021	11292	1.05	1.03.02.02.002.02	PRUITI CIORELLO LUCIA	44,50
U	2021	31/12/2021	11293	1.05	1.03.02.02.002.02	PRUITI CIORELLO LUCIA	19,81
U	2021	31/12/2021	11294	1.05	1.03.02.02.002.02	PRUITI CIORELLO LUCIA	70,00
U	2021	31/12/2021	11297	1.01	1.04.02.01.002.	D i v e r s i	913.259,28
U	2021	17/12/2021	11298	1.01	1.03.02.01.002.	SCARPA ROBERTO	105,50
U	2021	31/12/2021	11299	1.01	7.01.03.01.001	ESATTORIA COMUNALE I.I.D.D. DI	5.440,00
U	2021	31/12/2021	11300	1.05	1.03.02.02.002.02	Corradino Claudia	1.486,96

U	2021	31/12/2021	11302	1.01	1.03.02.13.002.	Puili service srl	17.372,80
U	2021	31/12/2021	11303	1.01	1.03.02.05.006.	LIQUIGAS S.P.A.	20.000,00
U	2021	31/12/2021	11304	1.01	1.04.02.01.002.	PALOMBA VINCENZO	2.414,34
U	2021	31/12/2021	11305	1.01	1.03.02.99.005.	COMPONENTI COMMISSIONE INGV	1.315,57
U	2021	31/12/2021	11306	1.01	1.03.02.99.999.01	D'AMICO SEBASTIANO	1.000,00
U	2021	31/12/2021	11307	1.06	1.03.02.02.002.02	MALAGNINI LUCA	1.600,00
U	2021	31/12/2021	11308	1.01	1.03.02.01.008.01	PERSONALE INGV	18.274,17
U	2021	31/12/2021	11309	1.01	1.01.01.01.006.	PERSONALE INGV	128.035,78
U	2021	31/12/2021	11310	1.01	1.01.01.01.004.03	PERSONALE INGV	519.156,46
U	2021	31/12/2021	11311	1.01	1.01.01.01.004.02	PERSONALE INGV	350.406,24
U	2021	31/12/2021	11312	1.01	1.01.01.01.004.01	PERSONALE INGV	22.805,00
U	2021	31/12/2021	11313	1.01	1.03.02.13.005.	PERSONALE INGV	226.500,00
U	2021	31/12/2021	11314	1.01	1.01.01.02.999.01	PERSONALE INGV	183.536,40
U	2021	31/12/2021	11315	1.01	1.03.02.09.008.	MEGA SYSTEM S.R.L.	119.042,60
U	2021	31/12/2021	11316	1.01	1.03.02.99.005.	PEPE TULLIO	401,72
U	2021	31/12/2021	11317	1.05	1.03.02.02.002.02	Rossi Paolo Rosario	10,33
U	2021	31/12/2021	11318	1.01	1.01.01.01.002.	PERSONALE INGV	256.966,01
U	2021	31/12/2021	11319	1.01	1.01.02.01.001.	INPDAP	61.157,91
U	2021	31/12/2021	11320	1.01	1.01.02.01.001.	INPDAP (GEST. ENPDEP)	249,26
U	2021	31/12/2021	11321	1.01	1.02.01.01.001.	IRAP. VERS.REGIONI COMPETENTI	21.842,11
U	2021	31/12/2021	11322	1.01	1.01.01.02.999.01	PERSONALE INGV	4.861,22
U	2021	31/12/2021	11323	1.01	1.01.01.02.999.01	INPDAP	1.156,97
U	2021	31/12/2021	11324	1.01	1.01.01.02.999.01	INPDAP (GEST. ENPDEP)	4,72
U	2021	31/12/2021	11325	1.01	1.01.01.02.999.01	IRAP. VERS.REGIONI COMPETENTI	413,20
U	2021	31/12/2021	11326	1.01	1.03.02.99.005.	PERSONALE INGV	7.368,23
U	2021	31/12/2021	11327	1.01	1.01.01.02.999.01	PERSONALE INGV	30.000,00
U	2021	31/12/2021	11328	1.05	1.03.02.02.002.02	MANNI MARCO	33,96
U	2021	31/12/2021	11329	1.05	1.03.02.02.002.02	CANTARERO MASSIMO	10,33
U	2021	31/12/2021	11332	1.06	1.03.02.02.002.01	TERTULLIANI ANDREA	3,50
U	2021	31/12/2021	11333	1.06	1.03.02.02.002.01	GRAZIANI LAURA	4,50
U	2021	31/12/2021	11334	1.01	1.03.02.01.001.	CONSIGLIO DIRETTIVO - AMMINIST	5.165,00
U	2021	10/9/2021	11335	1.06	1.03.02.02.002.02	MALAGNINI LUCA	275,00
U	2021	31/12/2021	11336	1.01	7.01.01.02.001.	ESATTORIA COMUNALE I.I.D.D. DI	2.825,92
							<b>53.646.868,15</b>

# Situazione Organica al 31 \ 12 \ 2021

PAGINA BIANCA



## CONSISTENZA ORGANICA AL 31/12/2021

PERS. DI RUOLO	AC	NA - OV	MI	PA	CT - OE	RM1	RM2	ONT	BO	PI	IRP	TOT.
<b>PROFILI</b>												
DIRIGENTE	2	-	-	-	-	-	-	-	-	-	-	2
<i>Parz. Dirigenti</i>	2	-	-	-	-	-	-	-	-	-	-	2
DIRIGENTE DI RICERCA	1	3	-	1	5	7	3	5	2	2	-	29
PRIMO RICERCATORE	-	10	4	7	15	24	8	16	10	10	-	104
RICERCATORE	1	17	9	14	31	50	40	37	22	12	-	233
<i>Parz. Ricercatori</i>	2	30	13	22	51	81	51	58	34	24	-	366
DIRIGENTE TECNOLOGO	-	1	-	-	1	-	1	4	-	-	-	7
PRIMO TECNOLOGO	3	3	1	-	4	5	9	2	3	2	-	32
TECNOLOGO	10	29	6	8	20	21	7	19	13	6	-	139
<i>Parz. Tecnologi</i>	13	33	7	8	25	26	17	25	16	8	-	178
GEOFISICO ASSOCIATO	-	-	-	-	-	-	-	-	1	-	-	1
RICERCATORE GEOFISICO	-	6	-	-	-	-	-	1	-	-	-	7
<i>Parz. Ruolo a esaurimento</i>	-	6	-	-	-	-	-	1	1	-	-	8
CTER IV	10	8	1	1	5	13	4	14	-	-	-	56
CTER V	19	5	1	3	8	3	6	6	1	3	-	55
CTER VI	8	5	1	10	13	4	5	16	6	-	-	68
<i>Parz. Collaboratori tecnici E.R.</i>	37	18	3	14	26	20	15	36	7	3	-	179
OPERATORE TECNICO VI	5	3	-	-	1	-	1	-	-	-	-	10
OPERATORE TECNICO VII	8	-	-	-	2	-	3	3	1	-	-	17
OPERATORE TECNICO VIII	13	2	-	4	1	2	4	1	-	-	-	27
<i>Parz. Operatori tecnici</i>	26	5	-	4	4	2	8	4	1	-	-	54
FUNZIONARIO DI AMMINISTRAZIONE IV	-	1	-	-	1	-	-	-	-	-	-	2
FUNZIONARIO DI AMMINISTRAZIONE V	8	1	-	1	-	-	-	-	-	1	-	11
<i>Parz. Funzionari di amministrazione</i>	8	2	-	1	1	-	-	-	-	1	-	13
CAM V	2	3	-	-	1	-	-	-	-	-	-	6
CAM VI	1	-	-	-	3	1	1	1	-	-	-	7
CAM VII	7	2	1	7	3	1	1	-	-	1	-	23
<i>Parz. Collaboratori di amministrazione</i>	10	5	1	7	7	2	2	1	-	1	-	36
OPERATORE DI AMMINISTRAZIONE VII	2	-	-	-	-	-	-	-	-	-	-	2
OPERATORE DI AMMINISTRAZIONE VIII	6	1	-	1	-	-	2	-	-	-	-	10
<i>Parz. Operatori di amministrazione</i>	8	1	-	1	-	-	2	-	-	-	-	12
<b>TOTALE PERSONALE DI RUOLO</b>	<b>106</b>	<b>100</b>	<b>24</b>	<b>57</b>	<b>114</b>	<b>131</b>	<b>95</b>	<b>125</b>	<b>59</b>	<b>37</b>		<b>848</b>
<b>PERS. NON DI RUOLO</b>												
<b>PROFILI</b>	<b>AC</b>	<b>NA - OV</b>	<b>MI</b>	<b>PA</b>	<b>CT - OE</b>	<b>RM1</b>	<b>RM2</b>	<b>ONT</b>	<b>BO</b>	<b>PI</b>	<b>IRP</b>	<b>TOT.</b>
RICERCATORE	-	-	1	2	-	1	1	2	-	-	-	7
<i>Parz. Ricercatori</i>	-	-	1	2	-	1	1	2	-	-	-	7
TECNOLOGO	2	3	2	2	2	2	2	2	1	1	-	19
<i>Parz. Tecnologi</i>	2	3	2	2	2	2	2	2	1	1	-	19
CTER VI	1	7	-	3	7	3	-	6	3	1	-	31
<i>Parz. Collaboratori tecnici E.R.</i>	1	7	-	3	7	3	-	6	3	1	-	31
OPERATORE TECNICO VIII	-	-	-	-	-	-	-	-	-	-	-	-
<i>Parz. Operatori tecnici</i>	-	-	-	-	-	-	-	-	-	-	-	-
FUNZIONARIO DI AMMINISTRAZIONE V	4	-	-	-	2	-	-	-	-	-	-	6
<i>Parz. Funzionari di amministrazione</i>	4	-	-	-	2	-	-	-	-	-	-	6
CAM VII	1	1	-	-	-	-	-	-	-	-	-	2
<i>Parz. Collaboratori di amministrazione</i>	1	1	-	-	-	-	-	-	-	-	-	2
OPERATORE DI AMMINISTRAZIONE VIII	-	-	-	-	-	-	-	-	-	-	-	-
<i>Parz. Operatori di amministrazione</i>	-	-	-	-	-	-	-	-	-	-	-	-
<b>TOTALE PERS. NON DI RUOLO</b>	<b>8</b>	<b>11</b>	<b>3</b>	<b>7</b>	<b>11</b>	<b>6</b>	<b>3</b>	<b>10</b>	<b>4</b>	<b>2</b>		<b>65</b>
<b>TOTALE GENERALE PERSONALE</b>	<b>114</b>	<b>111</b>	<b>27</b>	<b>64</b>	<b>125</b>	<b>137</b>	<b>98</b>	<b>135</b>	<b>63</b>	<b>39</b>		<b>913</b>
<b>ALTRO PERSONALE</b>												
<b>TIPOLOGIE</b>	<b>AC</b>	<b>NA - OV</b>	<b>MI</b>	<b>PA</b>	<b>CT - OE</b>	<b>RM1</b>	<b>RM2</b>	<b>ONT</b>	<b>BO</b>	<b>PI</b>	<b>IRP</b>	<b>TOT.</b>
ASSEGNIATI	1	6	8	7	15	12	12	13	9	3	-	86
BORSISTI	-	1	-	-	-	2	2	4	1	2	-	12
INCARICATI DI RICERCA	1	17	1	8	9	28	17	13	11	9	-	114
PERS. ALTRE AMM. C/O INGV	-	-	-	-	-	-	-	-	-	-	-	-
<b>TOTALE GENERALE ALTRO PERSONALE</b>	<b>2</b>	<b>24</b>	<b>9</b>	<b>15</b>	<b>24</b>	<b>42</b>	<b>31</b>	<b>30</b>	<b>21</b>	<b>14</b>		<b>212</b>
<b>TOTALE RISORSE UMANE</b>	<b>116</b>	<b>135</b>	<b>36</b>	<b>79</b>	<b>149</b>	<b>179</b>	<b>129</b>	<b>165</b>	<b>84</b>	<b>53</b>		<b>1.125</b>

PAGINA BIANCA

# Relazione del Collegio dei Revisori dei Conti

PAGINA BIANCA

Allegato A al verbale n. 21 del 27/04/2022

**RELAZIONE DEL COLLEGIO DEI REVISORI DEI CONTI SUL RENDICONTO GENERALE  
DELL'ESERCIZIO FINANZIARIO 2021**

Il Rendiconto generale dell'esercizio finanziario 2021 predisposto dal Direttore Generale dell'Ente è stato trasmesso al Collegio, per il relativo parere di competenza, con nota n. 8848 del 14/04/2022.

Detto elaborato contabile si compone dei seguenti documenti:

- Conto del bilancio (Rendiconto finanziario decisionale e gestionale);
- Conto economico;
- Stato patrimoniale;
- Nota Integrativa.
- La situazione amministrativa;
- La relazione del Presidente sulla gestione e relativi allegati;
- Prospetto riepilogativo per Missioni e Programmi esercizio 2021.

*CONSIDERAZIONI GENERALI*

Con riferimento alla struttura ed al contenuto, il rendiconto generale è stato predisposto in conformità al Regolamento di contabilità dell'Ente ed alla normativa vigente in materia.

Dalla documentazione fornita risulta che l'Ente ha provveduto alla redazione del prospetto riepilogativo nel quale viene riassunta la spesa classificata in base alle missioni ed ai programmi individuati applicando le prescrizioni contenute nel DPCM 12 dicembre 2012 e le indicazioni di cui alla Circolare del Dipartimento della RGS n. 23 del 13 maggio 2013 e recependo le raccomandazioni espresse dal MUR nella nota Prot. 3435 del 04 marzo 2021.

In merito al piano degli indicatori e risultati attesi di bilancio, di cui al citato DPCM del 18 settembre 2012, il Collegio prende atto che l'Ente non ha provveduto poiché, come riportato nell'apposita sezione di Amministrazione Trasparente dell'Ente, "L'art. 8 del decreto rimanda all'emanazione, con appositi provvedimenti del Dipartimento della funzione pubblica, d'intesa con il Ministero dell'economia e delle finanze, in cui verranno diramate istruzioni tecniche e modelli da utilizzare per la predisposizione del piano degli indicatori e dei risultati attesi e per il loro monitoraggio".

L'Ente ha conseguito l'equilibrio di bilancio.

Il Collegio prende in esame il Rendiconto Generale per l'esercizio 2021 che è così riassunto nelle seguenti tabelle:

*QUADRO RIASSUNTIVO DEL RENDICONTO FINANZIARIO*

Entrate	Previsione iniziale	Variazioni	Previsione definitiva	Accertamenti	Riscossioni	Da riscuotere	Diff. % Acc - Prev. Iniz.
Avanzo di amministrazione	0,00	0,00	91.282.949,78	0,00	0,00	0,00	
Trasferimenti correnti	102.614.310,00	25.449.237,34	128.063.547,34	130.791.496,22	105.275.575,89	25.515.920,33	27,46%
Entrate extratributarie	0,00	0,00	0,00	312.501,61	302.051,61	10.450,00	100,00%
Entrate in conto capitale	0,00	0,00	0,00	0,00	0,00	0,00	
Entrate da riduzione di attività finanziarie	537.587,64	0,00	537.587,64	497.582,57	497.582,57	0,00	-7,44%
Accensione Prestiti	0,00	0,00	0,00	0,00	0,00	0,00	
Anticipazioni da istituto tesoriere/cassiere	0,00	0,00	0,00	0,00	0,00	0,00	
Entrate per conto terzi e partite di giro	12.617.000,00	0,00	12.617.000,00	22.444.327,94	22.259.513,42	184.814,52	77,89%

<i>Totale</i>	<i>115.768.897,64</i>	<i>25.449.237,34</i>	<i>232.501.084,76</i>	<i>154.045.908,34</i>	<i>128.334.723,49</i>	<i>25.711.184,85</i>	
<b>Spese</b>	<b>Previsione iniziale</b>	<b>Variazioni</b>	<b>Previsione definitiva</b>	<b>Impegni</b>	<b>Pagamenti</b>	<b>Da pagare</b>	<b>Diff. % Imp - Prev. Iniz</b>
Spese correnti	90.300.111,64	98.953.152,69	189.253.264,33	94.586.702,97	75.040.373,64	19.546.329,33	4,75%
Spese in conto capitale	12.349.435,00	17.779.034,43	30.128.469,43	17.599.612,78	4.735.620,31	12.863.992,47	42,51%
Spese per incremento attività finanziarie	0,00	0,00	0,00	0,00	0,00	0,00	0,00%
Rimborso Prestiti	502.351,00	0,00	502.351,00	502.350,54	502.350,54	0,00	0,00%
Chiusura Anticipazioni ricevute da istituto tesoriere/cassiere	0,00	0,00	0,00	0,00	0,00	0,00	
Uscite per conto terzi e partite di giro	12.617.000,00	0,00	12.617.000,00	22.444.327,94	19.223.127,67	3.221.200,27	77,89%
<b>Totale</b>	<b>115.768.897,64</b>	<b>116.732.187,12</b>	<b>232.501.084,76</b>	<b>135.132.994,23</b>	<b>99.501.472,16</b>	<b>35.631.522,07</b>	
Avanzo/Disavanzo di competenza				18.912.914,11			

*QUADRO DI RAFFRONTO CON L'ESERCIZIO PRECEDENTE*

Entrate	2021			2020			Diff % e/b
	Residui (a)	Competenza (b)	Cassa (c)	Residui (d)	Competenza (e)	Cassa (f)	
Trasferimenti correnti	55.781.485,88	130.791.496,22	119.370.145,84	34.677.801,86	129.301.719,55	108.118.062,79	98,86%
Entrate extratributarie	74.500,36	312.501,61	339.387,09	78.347,82	367.258,08	354.254,36	117,52%
Entrate in conto capitale	0,00	0,00	0,00	0,00	0,00	0,00	
Entrate da riduzione di attività finanziarie	0,00	497.582,57	497.582,57	584.058,49	2.846,40	586.904,89	0,57%
Accensione Prestiti	0,00	0,00	0,00	0,00	0,00	0,00	
Anticipazioni da istituto tesoriere/cassiere	0,00	0,00	0,00	0,00	0,00	0,00	
Entrate per conto terzi e partite di giro	575.255,19	22.444.327,94	22.562.021,48	823.296,93	21.075.882,05	21.321.818,35	93,90%
<b>Totale</b>	<b>56.431.241,43</b>	<b>154.045.908,34</b>	<b>142.769.136,98</b>	<b>36.163.505,10</b>	<b>150.747.706,08</b>	<b>130.381.040,39</b>	
Avanzo di amministrazione/cassa iniziale		91.282.949,78	85.352.287,44		80.850.775,80	73.843.978,79	
<b>Spese</b>	<b>Residui</b>	<b>Competenza</b>	<b>Cassa</b>	<b>Residui</b>	<b>Competenza</b>	<b>Cassa</b>	<b>Diff %</b>
Spese correnti	23.389.944,55	94.586.702,97	86.171.037,54	18.253.734,16	94.554.037,69	88.433.199,70	99,97%
Spese in conto capitale	22.519.554,54	17.599.612,78	21.689.992,11	8.523.046,95	23.706.020,91	9.533.663,26	134,70%
Spese per incremento attività finanziarie	0,00	0,00	0,00	0,00	15.000,00	15.000,00	-100,00%
Rimborso Prestiti	0,00	502.350,54	502.350,54	0,00	480.908,64	480.908,64	95,73%
Chiusura Anticipazioni ricevute da istituto tesoriere/cassiere	0,00	0,00	0,00	0,00	0,00	0,00	
Uscite per conto terzi e partite di giro	3.529.531,70	22.444.327,94	22.561.776,68	2.863.609,79	21.075.882,05	20.409.960,14	93,90%
<b>Totale</b>	<b>49.439.030,79</b>	<b>135.132.994,23</b>	<b>130.925.156,87</b>	<b>29.640.390,90</b>	<b>139.831.849,29</b>	<b>118.872.731,74</b>	
Avanzo di competenza/cassa		18.912.914,11	11.843.980,11		10.915.856,79	11.508.308,65	

*SITUAZIONE DI EQUILIBRIO DATI DI CASSA*

Prospetto riepilogativo dati di cassa (Art. 13, c. 1, L. n. 243/2012)	Anno 2021
Descrizione	Importo
Saldo cassa iniziale	<b>85.352.287,44</b>
Riscossioni	137.021.828,56
Pagamenti	125.177.848,45
Saldo finale di cassa	<b>97.196.267,55</b>

Il Rendiconto generale 2021, presenta un avanzo finanziario di competenza di euro 18.912.914,11, pari alla differenza tra le entrate accertate e le spese impegnate, come appresso indicato:

TOTALE ENTRATE ACCERTATE	154.045.908,34
TOTALE USCITE IMPEGNATE	135.132.994,23
AVANZO DI COMPETENZA	18.912.914,11

Le previsioni iniziali delle entrate e delle uscite correnti, pari rispettivamente ad euro 102.614.310,00 ed euro 90.300.111,64, sono conformi con quelle indicate nel bilancio di previsione 2021 deliberato nella seduta del 03/12/2020 ed hanno subito complessivamente variazioni in aumento rispettivamente per euro 25.449.237,34 e 98.953.152,69, mentre, le partite di giro, inizialmente previste per euro 12.617.000,00, non hanno subito variazioni.

Per le spese in conto capitale previste nel documento previsionale, hanno subito una variazione in aumento di euro 17.779.034,43.

#### ESAME DELLA GESTIONE DI COMPETENZA

##### ENTRATE

Le entrate accertate, al netto delle partite di giro, sono costituite da:

	Accertamenti 2021	Accertamenti 2020
Entrate derivanti da trasferimenti correnti	130.791.496,22	129.301.719,55
Entrate extratributarie	312.501,61	367.258,08
Entrate da riduzione di attività finanziarie	497.582,57	2.846,40
<b>Totale</b>	<b>131.601.580,40</b>	<b>129.668.977,63</b>

Come precisato nella relazione del Presidente, le entrate derivanti da trasferimenti correnti, pari a € 130.791.496,22, riguardano:

- 1) le quote spettanti all'Istituto per il 2021 dalla ripartizione del Fondo Ordinario per gli Enti e le istituzioni di ricerca e da specifiche norme di legge, come risultante dal Decreto di riparto MUR n. 844 del 16/07/2021, come di seguito dettagliate:
  - l'assegnazione ordinaria per un totale di € 66.496.030,00. (Cap. 2.01.01.01.001.01), comprensivo del contributo di cui alla Legge n. 128/2013 e dell'assegnazione di cui al DPCM dell'11/4/2018 e della ulteriore assegnazione finalizzata all'applicazione dell'art. 20 del D.Lgs. 75/2017;
  - l'assegnazione per progettualità di carattere straordinario, per il funzionamento del Consorzio Redi, pari € 750.000,00 (Cap. 2.01.01.01.001.01);
  - l'assegnazione per attività di ricerca a valenza internazionale per il funzionamento degli ERIC (EPOS ed EMSO) pari a € 3.900.000,00 (Cap. 2.01.01.01.001.02);
- 2) l'assegnazione aggiuntiva dal MEF ai sensi dell'art. 41 bis D.L. 50/2017, pari a € 8.000.000,00 (Cap. 2.01.01.01.001.01);
- 3) l'assegnazione dal MUR ai sensi dell'art. 1 commi 1110 e 1111 delle Legge 205/2017, pari a € 5.000.000,00 (Cap. 2.01.01.01.001.01);
- 4) il contributo di cui al D.M. 734/2021 di riparto del "Fondo per le esigenze emergenziali del sistema dell'università, delle istituzioni dell'alta formazione artistica, musicale e coreutica e degli enti di ricerca", pari a € 1.007.975,18 (Cap. 2.01.01.01.001.01);
- 5) il contributo di cui al D.M. 802/2021 di riparto del "Fondo per le assunzioni di ricercatori e tecnologi negli enti pubblici di ricerca", pari a € 2.518.876,00 (Cap. 2.01.01.01.001.01);

- 6) il contributo di cui al D.M. 614/2021 di riparto del "Fondo per le stabilizzazioni e nuove assunzioni negli enti pubblici di ricerca", pari a € 1.802.169,00 (Cap. 2.01.01.01.001.01);
- 7) i corrispettivi previsti dalle convenzioni INGV-DPC 2021 A, B1 e B2 pari a un totale di € 12.196.900,00;
- 8) i contributi da altri soggetti pubblici e privati per la realizzazione di progetti/convenzioni di ricerca per un totale di € 29.119.546,04.

Le entrate extratributarie riguardano:

- 1) proventi derivanti dalla concessione di servizi per un totale di € 10.450,00 (Cap. 3.01.02.01.999), le cui voci principali sono relative alla locazione del bar interno dell'Istituto, il canone di concessione del servizio mensa e per l'installazione dei distributori automatici di alimenti;
- 2) interessi attivi per € 1,42 (Cap. 3.03.03.03.001. – Interessi attivi da conti della tesoreria dello Stato);
- 3) rimborsi e altre entrate correnti pari a € 302.050,19 (Capp. 3.05.02.03.008. e 3.05.99.99.999).

Infine, le entrate da riduzione di attività finanziarie, pari ad € 497.582,57, si riferiscono a riscossioni di crediti di medio-lungo termine (Cap. 5.03.03.99.999.), relativi principalmente alla liquidazione da parte dell'INA delle polizze relative al trattamento di fine servizio/rapporto del personale iscritto cessato in anni precedenti.

#### SPESE

Le spese al netto delle partite di giro sono costituite da:

	<b>Impegni 2021</b>	<b>Impegni 2020</b>
Spese correnti	94.586.702,97	94.554.037,69
Spese in conto capitale	17.599.612,78	23.706.020,91
Spese per incremento di attività finanziarie	0,00	15.000,00
Spese per rimborso di prestiti	502.350,54	480.908,64
<b>Totale</b>	<b>112.688.666,29</b>	<b>118.755.967,24</b>

Come precisato nella relazione del Presidente, le spese correnti riguardano principalmente:

- 1) le spese per il Personale (Cat. 1.01 pari a € 59.773.921,39), che costituiscono circa il 63,2% delle spese correnti (59,8 milioni di euro c.a., su 94,6 milioni di euro c.a.);
- 2) le spese per acquisto di beni e servizi (Cat. 1.03), che ammontano a € 25.572.317,31 (27% c.a. delle predette spese correnti).

Le spese in conto capitale riguardano:

- 1) il canone annuo previsto dal contratto di costruzione e gestione delle nuove ali della sede centrale dell'Istituto (c.d. project financing) e le altre spese sostenute nell'ambito delle attività per l'ampliamento della sede centrale, per complessivi € 1.835.000,00 (Cap. 2.02.01.09.002);
- 2) le spese per la costruzione della sede di Palermo € 200.000,00 (Cap. 2.02.01.09.002);
- 3) le immobilizzazioni tecniche, che ammontano a € 15.564.612,78 e che riguardano:
  - per € 2.135.792,93 l'acquisto di impianti, attrezzature e macchinari nel quadro del graduale potenziamento e aggiornamento tecnologico delle reti geofisiche nazionali e dei centri di calcolo (Cap. 2.02.01.99.999.02);
  - per € 12.653.021,14 l'acquisto di materiale inventariabile per la realizzazione di progetti/convenzioni di ricerca finanziati dall'esterno (Cap. 2.02.01.99.999.01);
  - per € 290.821,00 l'acquisto di altre tipologie di hardware (Cap. 2.02.01.07.999.);
  - per € 102.834,00 l'acquisto di mobili e arredi (Cap. 2.02.01.03.999.);
  - per € 371.385,73 l'acquisto di attrezzature scientifiche (Cap. 2.02.01.05.001);



- per € 10.757,98 l'acquisto di testi e pubblicazioni scientifiche per le Biblioteche (Cap. 2.02.01.99.001.).

*I rimborsi di prestiti si riferiscono esclusivamente alla quota capitale delle rate versate nel corso dell'anno per il mutuo acceso presso la Cassa Depositi e Prestiti per l'acquisto della sede della Sezione istituzionale di Catania, pari a € 502.350,54 su base annua.*

#### PARTITE DI GIRO

Le partite di giro che risultano in pareggio, ammontano ad euro 22.444.327,94 rappresentano le entrate e le uscite che l'ente effettua in qualità di sostituto d'imposta, ovvero per conto di terzi, le quali costituiscono al tempo stesso un debito ed un credito per l'Ente, nonché le somme amministrate dai cassieri per la gestione del fondo economale e relative alle carte di credito intestate ai Direttori di sezione e al Presidente.

Si evidenzia che gli importi relativi alla gestione dei fondi economici e delle carte di credito dell'esercizio 2021, per un totale di euro 488.321,35, sono stati restituiti per un importo pari a € 1.000,00 nei primi giorni dell'esercizio finanziario 2022.

#### SITUAZIONE AMMINISTRATIVA

La situazione amministrativa, come esposto nella tabella che segue, evidenzia il saldo di cassa iniziale, gli incassi ed i pagamenti dell'esercizio, il saldo di cassa alla chiusura dell'esercizio, il totale delle somme rimaste da riscuotere, di quelle rimaste da pagare e il risultato finale di amministrazione, che ammonta ad euro 111.257.412,19.

	In conto		Totale
	Residui	Competenza	
<b>Fondo cassa al 01/01/2021</b>			<b>85.352.287,44</b>
Riscossioni	14.434.413,49	128.334.723,49	142.769.136,98
Pagamenti	31.423.684,71	99.501.472,16	130.925.156,87
<b>Fondo cassa al 31/12/2021</b>			<b>97.196.267,55</b>
	Residui esercizi precedenti	Residui dell'esercizio	
Residui attivi	41.996.827,94	25.711.184,85	67.708.012,79
Residui passivi	18.015.346,08	35.631.522,07	53.646.868,15
<b>Avanzo di amministrazione al 31/12/2021</b>			<b>111.257.412,19</b>

Il saldo di cassa alla fine dell'esercizio corrisponde con le risultanze del conto dell'Istituto Cassiere al 31/12/2021 che ammonta ad euro 97.196.267,55.

Il citato avanzo di amministrazione trova riscontro dalla verifica effettuata come esposto nella seguente tabella:

Descrizione	Importo
Avanzo di amministrazione esercizio precedente	91.282.949,78
Avanzo/Disavanzo di competenza	18.912.914,11
Radiatione Residui attivi	-98.929,36

Radiazioni Residui passivi	1.160.477,66
<b>Avanzo di amministrazione al 31/12/2021</b>	<b>111.257.412,19</b>

*GESTIONE DEI RESIDUI*

Come verificato in occasione della riunione sul riaccertamento dei residui attivi e passivi al 01/01/2021, tenutasi in data 01/04/2021, i residui alla data 31 dicembre 2021 risultano determinati come di seguito specificato:

**RESIDUI ATTIVI**

I residui attivi degli anni precedenti ammontanti a € 56.530.170,79 hanno subito variazioni in diminuzione per € 98.929,36, dovute, principalmente, a:

- 1) annullamento o riduzione dei contributi previsti per progetti/convenzioni di ricerca, per mancato svolgimento di attività o per minore rendicontazione;
- 2) storno totale o parziale di fatture attive;
- 3) erroneo incasso a competenza in luogo della gestione residui.

Risultano riscossi per € 14.434.413,49 e rimasti da riscuotere per € 41.996.827,94 a cui si sommano i residui attivi di competenza dell'esercizio. La consistenza dei residui attivi al 31/12/2021 è, pertanto, di € 67.708.012,79, come si evince dalla tabella che segue.

A	B	C = A-B	D	E = C-D	F = E/A	G	H = E+G
Residui iniziali	Incassi	Residui ancora da incassare	Radiazione residui attivi	Residui attivi ancora in essere	% da riscuotere	Residui attivi anno 2021	Totale residui al 31/12/21
56.530.170,79	14.434.413,49	42.095.757,30	98.929,36	41.996.827,94	0,74	25.711.184,85	67.708.012,79

**RESIDUI PASSIVI**

I residui passivi degli anni precedenti ammontanti al 01/01/2021 a € 50.599.508,45 hanno subito variazioni in diminuzione per € 1.160.477,66 dovute a:

- 1) variazione a seguito della rideterminazione degli importi da liquidare;
- 2) variazioni dell'importo fatturato rispetto all'importo dell'ordine;
- 3) annullamento dell'ordine per mancata fornitura del bene o del servizio;

Dei suddetti residui ne risultano pagati € 31.423.684,71 e rimasti da pagare € 18.015.346,08 e a questi si sommano i residui di competenza dell'esercizio. Pertanto, la consistenza dei residui passivi al 31/12/2021 è di € 53.646.868,15.

A	B	C = A-B	D	E = C-D	F = E/A	G	H = E+G
Residui iniziali	Pagamenti	Residui ancora da pagare	Radiazione residui passivi	Residui passivi ancora in essere	% da riscuotere	Residui passivi anno 2021	Totale residui al 31/12/21
50.599.508,45	31.423.684,71	19.175.823,74	1.160.477,66	18.015.346,08	0,36	35.631.522,07	53.646.868,15

Sia per i residui attivi che per quelli passivi si è provveduto, come esplicitato nella relazione del Presidente, ai sensi del Regolamento vigente, alla prescritta rideterminazione tramite Decreto del Presidente

n. 17 del 05/04/2022, a seguito del parere dello scrivente Collegio espresso nell'apposita nota illustrativa di cui alla riunione sopra indicata.

Per i residui evidenziati nella situazione amministrativa l'Ente ha fornito specifico elenco distinto anche per anno di formazione.

#### STATO PATRIMONIALE E CONTO ECONOMICO

Come si evince dalla relazione illustrativa, le scritture economico-patrimoniali, ad esclusione di quelle di rettifica e integrazione, vengono generate in modo univoco ed automatico dalle operazioni registrate in contabilità finanziaria. L'integrazione tra i due sistemi contabili è realizzata mediante l'associazione tra capitoli e conti economico-patrimoniali/conti di contropartita in specifiche fasi delle entrate e delle uscite come definito nella nota integrativa.

#### SITUAZIONE PATRIMONIALE

Il prospetto di Stato Patrimoniale al 31/12/2021 presenta un totale di attività e passività pari ad € 200.627.040,99, comprensivo del risultato della gestione economico-patrimoniale.

L'esame dello Stato Patrimoniale evidenzia che il patrimonio netto, di euro 133.561.898,82, rispetto al precedente esercizio, risulta aumentato per effetto del risultato economico positivo dell'esercizio anno 2021, di euro 30.362.715,47 e della variazione della riserva da rivalutazione delle partecipazioni.

Dall'esame delle poste patrimoniali attive e passive il Collegio ritiene utile soffermare l'attenzione sulle Immobilizzazioni Materiali e sulle Partecipazioni di cui si allegano i prospetti riepilogativi delle movimentazioni.

#### Immobilizzazioni materiali

	Costi Storici al 01/01	Costi Storici al 31/12	Incremento Patrimoniale	Quota Amm. anno corrente	Fondo Amm. al 01/01	Fondo Amm. al 31/12	Amm.to Residuo	Insussistenze	Tot Non Amm.
<b>AM. - Altri beni mobili</b>									
	45.938,00	103.497,38	57.559,38	14.678,55	42.771,32	57.449,87	46.047,51	0,00	0,00
<b>AU. - Automezzi e altri mezzi di trasporto</b>									
	984.541,85	846.778,39	-137.763,46	10.320,00	960.841,85	821.298,40	25.479,99	0,00	0,00
<b>BO. - Materiale bibliografico</b>									
	5.139.891,79	5.154.765,57	14.873,78	98.182,69	4.495.115,50	4.594.393,19	560.372,38	0,00	0,00
<b>BT. - Beni di Terzi</b>									
	0,00	85.600,66	85.600,66	0,00	0,00	0,00	0,00	0,00	85.600,66
<b>CS. - Collezioni scientifiche</b>									
	61.968,76	61.968,76	0,00	146,80	61.381,56	61.528,36	440,40	0,00	0,00
<b>FC. - Fabbricati civili</b>									
	35.452.472,83	35.452.472,83	0,00	679.206,51	14.609.351,44	15.288.557,95	20.163.914,88	0,00	0,00
<b>LA. - strumenti tecnici ed attrezzature in genere</b>									
	102.053.687,09	114.933.298,62	12.879.611,53	8.406.797,70	94.603.515,86	102.575.392,60	12.357.906,02	0,00	0,00
<b>MO. - Mobili, arredi e macchine di ufficio</b>									
	5.098.781,03	5.213.578,11	114.797,08	123.965,65	5.020.413,02	5.141.460,61	72.117,50	0,00	0,00
<b>Totali Generali Esercizio 2021</b>									
	<b>148.837.281,35</b>	<b>161.851.960,32</b>	<b>13.014.678,97</b>	<b>9.333.297,90</b>	<b>119.793.390,55</b>	<b>128.540.080,98</b>	<b>33.226.278,68</b>	<b>0,00</b>	<b>85.600,66</b>

## Partecipazioni

Valori delle partecipazioni in Enti di diritto privato al 31/12/2021									
DENOMINAZIONE (Tipologia)	Tipo societario/Partitiva	Anno Ingresso	Percentuale Partecipazione	Capitale Sociale/Fondo di dotazione	Patrimonio netto al 31/12/2020 (Euro)	Contributi in C/Capitale versati ING V	NOTE	VALORE DELLE PARTECIPAZIONI	CRITERI DI VALUTAZIONE (adottati in condivisione con Uffici Bilancio)
<b>Società di Capitali</b>									
AMTA Scrl - Analisi e Monitoraggio del Rischio Ambientale -	SCARL 05155871212	2005	10,50	2756.156,00			in liquidazione	0,00	SVALUTATA IN QUANTO IL PATRIMONIO NETTO E' NEGATIVO
DLTM Scrl - Distretto Ligure Tecnologie Marine	SCARL 01303220113	2009	5,56	1.110.000,00	981.450,00		in recesso	54.568,82	VALUTAZIONE AL PATRIMONIO NETTO
MARE Scrl - Monitoraggio Ambientale e Ricerca Innovativa Strategica	SCARL 10432591007	2009	56,00	10.000,00	288.032,00	5.500,00	in regime di prorogazione art.24 co.5/ba e co.5/c del TUSP	5.000,00	VALUTAZIONE AL COSTO
<b>Consorzi</b>									
Consorzio Area di Ricerca in Astrogeofisica	Consorzio 93020190661	1998	25,00	10.390,00		2.582,00		2.582,00	VALUTAZIONE AL COSTO
COMETIA - Consorzio per la Promozione e l'adozione di Tecnologie di Calcio Avanzato	Consorzio 0425000976	2005	7,14	85.000,00	195.830,00	5.000,00		5.000,00	VALUTAZIONE AL COSTO
Consorzio Techmapoli - Percorso Scientifico e Tecnologico dell'area metropolitana di Napoli e Caserta	Consorzio 08521760632	2010	0,01			1,00	Dichiarazione di patrimonio Sanziana n.177 del 18/10/2019 VII Sez.	0,00	Partecipazione con quota simbolica
Consorzio REDII - Reducing risks of natural Disasters	Consorzio 92030750431	2018	25,00	10.000,00		2.500,00		2.500,00	VALUTAZIONE AL COSTO
Consorzio COR - Centro Italiano per la ricerca sulla riduzione dei rischi	Consorzio 15523581009	2020	25,00	120.000,00	119.995,00	15.000,00		15.000,00	VALUTAZIONE AL COSTO
<b>Fondazioni</b>									
EUCENTRE - Centro Europeo di Formazione e Ricerca in Ingegneria Sismica	Fondazione 02009180189	2003			8.825.254,00	0,00	Contributi in c/cap (PEC EUCENTRE del 01/04/2020)	0,00	VALUTAZIONE AL COSTO
CMCC - Centro Euro Mediterraneo per i Cambiamenti Climatici	Fondazione di partecipazione 03673750750	2005			6.369.857,00	213.234,93	Contributi in C/Cap (PEC CMCC del 31/03/2020)	213.234,93	VALUTAZIONE AL COSTO
Fondazione Tecnologica per il Patrimonio Culturale - ITCHE	Fondazione di Partecipazione 95255250636	2017				5.000,00		5.000,00	VALUTAZIONE AL COSTO
Fondazione Osservatorio del mare e del litorale costiero - OM	Fondazione di Partecipazione 95276030632	2019				7.000,00		7.000,00	VALUTAZIONE AL COSTO
<b>Associazioni</b>									
Associazione Festival della Scienza	Associazione 1378140606	2015				20.000,00		20.000,00	VALUTAZIONE AL COSTO
Associazione BIG DATA	Associazione 91408720372	2018				3.000,00		3.000,00	VALUTAZIONE AL COSTO
Associazione Cluster Tecnologico Nazionale Blue Italian Growth - C I N BIG	Associazione 95252310636	2018				1.000,00		1.000,00	VALUTAZIONE AL COSTO
Associazione Uomo Geotermica Italiana - UGI	Associazione 97281580155	2018				100,00		0,00	Partecipazione con quota simbolica
								<b>334.485,55</b>	

Fonte: Bilanci di esercizio approvati al 31/12/2020.

Con riferimento alla gestione delle partecipazioni il Collegio nel riscontrare che l'entità delle stesse risulta pressoché invariato rispetto al precedente esercizio finanziario, nell'invitare l'Ente ad un attento monitoraggio delle scadenze imposte dalla normativa vigente circa la dismissione delle partecipazioni, resta in attesa di ricevere un aggiornamento sulla razionalizzazione periodica delle partecipazioni prescritta, laddove applicabile, dalla normativa vigente nonché delle azioni intraprese o che si intende intraprendere al fine di dar corso alle delibere già assunte.

## IL CONTO ECONOMICO

Le voci di costo e di ricavo, ad esclusione di quelle di rettifica e integrazione, risultano correttamente generate dalle scritture della contabilità finanziaria, come si evince dai prospetti di riconciliazione economico-finanziario per competenza allegati alla nota integrativa, che costituisce parte integrante del Rendiconto consuntivo al 31 dicembre 2021 e alla quale si rimanda.

La gestione economico-patrimoniale presenta un avanzo economico di € 30.362.715,47.

## ATTIVITÀ DI VIGILANZA EFFETTUATA DALL'ORGANO DI CONTROLLO INTERNO NEL CORSO DELL'ESERCIZIO

Il Collegio, nel corso dell'esercizio 2021 ha verificato che l'attività dell'organo di governo e del management dell'Ente si sia svolta in conformità alla normativa vigente, partecipando con almeno un suo componente alle riunioni del Consiglio di Amministrazione.

Il Collegio, dai provvedimenti esaminati, dà atto che:

- l'Ente sia in regola con l'attestazione dei tempi di pagamento resa ai sensi dell'articolo 41, comma 1, del DL 24 aprile 2014, n. 66, convertito dalla legge 23 giugno 2014, n. 89, con l'indicazione dell'importo dei pagamenti relativi a transazioni commerciali effettuati, nel corso nell'esercizio 2021, dopo la scadenza dei termini previsti dal D.lgs n. 231/2002 e con l'indicazione dei giorni di ritardo medio dei pagamenti effettuati nel corso dell'esercizio 2021, rispetto alla scadenza delle relative fatture (indicatore annuale di tempestività dei pagamenti);
- l'Ente abbia regolarmente adempiuto agli adempimenti previsti dall'art. 27, commi 2, 4 e 5 del D.L. n. 66/2014, convertito dalla legge n. 89/2014, in tema di tempestività dei pagamenti delle transazioni commerciali;
- sia stata regolarmente effettuata la comunicazione annuale attraverso la Piattaforma PCC, da effettuarsi entro il 30 aprile di ciascun anno, relativa ai debiti commerciali certi, liquidi ed esigibili, non ancora estinti, maturati al 31/12/2021 ai sensi dell'art. 7, comma 4 bis, del DL 35/2013.

Il Collegio ha verificato che l'Ente ha rispettato le singole norme di contenimento previste dalla vigente normativa come risulta dal prospetto di seguito riportato:

Tipologia di spesa	Riferimenti normativi	Limite di spesa	Note
Spese per gli organi	Art. 6 comma 3 del decreto-legge 78/2010	Disapplicato ai sensi dell'art. 1, c 590 L 160/2019	Versamenti ex art. 1, c 594 L 160/2019
Studi e consulenze	Art. 6, comma 7 del decreto-legge 78/2010	Disapplicato ai sensi dell'art. 1, c 590 L 160/2019	Non applicabile
Spese per relazioni pubbliche, convegni, mostre, pubblicità e di rappresentanza	Art. 6, comma 8 del decreto-legge 78/2010	Disapplicato ai sensi dell'art. 1, c 590 L 160/2019	Non applicabile
Spese per formazione	Art.6, co. 13 del decreto-legge n. 78/2010	Disapplicato ai sensi dell'art. 1, c 590 L 160/2019	Versamenti ex art. 1, c 594 L 160/2019
Spese per missioni	Art. 6, comma 12 del decreto-legge 78/2010	Disapplicato ai sensi dell'art. 1, c 590 L 160/2019	Versamenti ex art. 1, c 594 L 160/2019
Spese di manutenzione ordinaria e straordinaria degli immobili	Art. 2 commi da 618 a 623 L. n. 244/2007	Disapplicato ai sensi dell'art. 1, c 590 L 160/2019	Versamenti ex art. 1, c 594 L 160/2019

Spese per acquisto, noleggio, manutenzione Autovetture e buoni taxi	Art. 5, comma 2 del decreto-legge 95/2012	50% spesa 2013, escluse auto utilizzate per servizi di sicurezza pubblica (4.278,40)	Impegnato 2021 = zero (auto destinate a servizio di sicurezza pubblica). Versato annualmente al bilancio dello Stato importo riduzione spesa 2013
Spese di personale (trattamento accessorio)	Art. 67 comma 5 del decreto legge 112/2008	Dal 2010 riduzione del 20% di specifiche risorse	Importo versato annualmente come da nota MEF 166058/2017
Acquisto di beni e servizi	Art. 1, c. 591 L 160/2019	Inferiore alla media del triennio 2016-2018 (8.127.606,92)	Impegnato 2021 = 7.700.624,26
Spese informatiche	Art. 1, c. 610 L 160/2019	Risparmio di Spesa pari al 10% della media 2016-2017	definitivamente abrogato con l'art. 53, comma 6, lett. b) del D.L. 31 maggio 2021, n. 77, convertito, con modificazioni, dalla L. 29 luglio 2021, n. 108

ed ha provveduto ad effettuare i versamenti al Bilancio dello Stato provenienti dalle citate riduzioni di spesa con mandati nn 1199 del 23/06/2021, 1200 del 23/06/2021 e 1996 del 21/10/2021, per complessivi euro 561.949,68, corrispondenti a quanto riportato nell'Allegato 2 alla Circolare MEF 11 del 09/04/2021.

#### CONCLUSIONI




Il Collegio, visti i risultati delle verifiche eseguite, attestata la corrispondenza del Rendiconto generale alle risultanze contabili, verificata l'esistenza delle attività e passività e della loro corretta esposizione in bilancio, nonché l'attendibilità delle valutazioni di bilancio, verificata la correttezza dei risultati finanziari, economici e patrimoniali della gestione, nonché l'esattezza e la chiarezza dei dati contabili presentati nei prospetti di bilancio e dei relativi allegati, accertato il conseguimento dell'equilibrio di bilancio, esprime parere favorevole all'approvazione del Rendiconto generale dell'esercizio 2021 da parte del Consiglio di Amministrazione.

#### IL COLLEGIO DEI REVISORI DEI CONTI

Dott. Fabrizio MOCAVINI

Dott. Francesco CIARDIELLO

Dott.ssa Sara ROSSI

Allegato 2			
Scheda monitoraggio riduzioni di spesa con versamento in entrata al bilancio dello Stato			
Da inviare a: Dipartimento della Ragioneria Generale dello Stato - Ispettorato Generale di Finanza			
All' Ufficio II per gli Enti ed organismi operanti nella sfera di competenza del Ministero della salute e delle strutture sanitarie presenti sul territorio nazionale- <a href="mailto:igf.ufficio2.rgs@tesoro.it">Indirizzo e-mail: igf.ufficio2.rgs@tesoro.it</a>			
All' Ufficio IV per gli Enti ed organismi operanti nella sfera di competenza dei Ministeri: dell'Istruzione; dell'università e della ricerca; per i beni e le attività culturali e del turismo. - <a href="mailto:igf.ufficio4.rgs@tesoro.it">Indirizzo e-mail: igf.ufficio4.rgs@tesoro.it</a>			
All' Ufficio VII per gli Enti ed organismi operanti nella sfera di competenza della Presidenza del Consiglio dei Ministri e dei Ministeri: dell'economia e finanze; delle politiche agricole, alimentari e forestali; dell'ambiente e della tutela del territorio e del mare; delle infrastrutture e dei trasporti; dello sviluppo economico relativamente all'area delle comunicazioni. - <a href="mailto:igf.ufficio7.rgs@tesoro.it">Indirizzo e-mail: igf.ufficio7.rgs@tesoro.it</a>			
All' Ufficio VIII per gli Enti ed organismi pubblici operanti nella sfera di competenza dei Ministeri: dell'Interno; degli affari esteri; della giustizia; del lavoro e delle politiche sociali; della difesa; dello sviluppo economico - ad esclusione dell'area relativa alle comunicazioni. - <a href="mailto:igf.ufficio8.rgs@tesoro.it">Indirizzo e-mail: igf.ufficio8.rgs@tesoro.it</a>			
Denominazione Ente:			
PRIMA SEZIONE			
Versamenti al capitolo 3422- capo X- bilancio dello Stato ai sensi dell'art. 1 comma 594, della Legge di Bilancio n. 160/2019 Allegato A			
D.L. n. 112/2008 conv. L. n. 133/2008			
Disposizioni di contenimento	Importo dovuto nel 2018	maggiorazione del 10%	versamento
Art. 61 comma 1 (spese per organi collegiali e altri organismi)			
Art. 61 comma 2 (spese per studi e consulenze)			
Art. 61 comma 5 (spese per relazioni pubbliche e convegni)			
Art. 61 comma 6 (spese per sponsorizzazioni)			
Art. 61 comma 7 (misure per le società in elenco ISTAT)			
<b>Totale</b>	0	0	0
D.L. n. 78/2010 conv. L. n. 122/2010			
Disposizioni di contenimento	Importo dovuto nel 2018	maggiorazione del 10%	importo da versare 2020
Art. 6 comma 3 come modificato dall'art. 10, c.5, del D.L. n. 210/2015, (Indennità, compensi, gettoni, retribuzioni corrisposte a consigli di amministrazione e organi collegiali comunque denominati ed ai titolari di incarichi di qualsiasi tipo 10% su importi risultanti alla data 30 aprile 2010) NB: per le Autorità portuali tenere conto anche della previsione di cui all'art. 5, c.14, del D.L. n. 95/2012	20.032,14	2.003,21	
Art. 6 comma 7 (Incarichi di consulenza)			
Art. 6 comma 8 (Spese per relazioni pubbliche, convegni, mostre, pubblicità e di rappresentanza)			
Art. 6 comma 9 (Spese per sponsorizzazioni)			
Art. 6 comma 12 (Spese per missioni)	207.000,00	20.700,00	
Art. 6 comma 13 (Spese per la formazione)	66.000,00	6.600,00	
<b>Totale</b>	293.032,14	29.303,21	322.335,35
L. n. 244/2007 modificata. L. n. 122/2010			
Disposizione di contenimento	Importo dovuto nel 2018	maggiorazione del 10%	importo da versare 2020
Art. 2 commi 618* e 623 L. n. 244/2007 - *come modificato dall'art. 8, c.1, della L. n. 122/2010 - (Spese di manutenzione ordinaria e straordinaria degli immobili utilizzati: 2% del valore immobile utilizzato - Nel caso di esecuzione di interventi di sola manutenzione ordinaria degli immobili utilizzati: 1% del valore dell'immobile utilizzato)	23.514,86	2.351,49	25.866,35
D.L. n. 95/2012, conv. L. n. 135/2012			
Disposizioni di contenimento	Importo dovuto nel 2018	maggiorazione del 10%	importo da versare 2020
Art. 8 comma 3 (spese per consumi intermedi)	0	0	0
L. n. 147/2013 (L. stabilità 2014)			
Disposizioni di contenimento	Importo dovuto nel 2018	maggiorazione del 10%	importo da versare 2020
Art. 1 comma 321 (la disposizione prevede che l'Autorità garante della concorrenza e del mercato nonché le Autorità di regolazione dei servizi di pubblica utilità assicurino il rispetto dei vincoli di finanza pubblica individuando misure di contenimento della spesa, anche alternative rispetto alle vigenti disposizioni in materia di finanza pubblica ad esse applicabili, che garantiscano il versamento al bilancio dello Stato di un risparmio di spesa complessivo annuo maggiorato del 10 per cento rispetto agli obiettivi di risparmio stabili a legislazione vigente e senza corrispondenti incrementi delle entrate dovute ai contribuenti del settore di regolazione.)			0
D.L. n. 66/2014 conv. L. n. 89/2014			
Disposizione di contenimento	Importo dovuto nel 2018	maggiorazione del 10%	importo da versare 2020
Art. 50 comma 3 (somme rivenienti da ulteriori riduzioni di spesa - 5% spesa sostenuta anno 2010 - per acquisti di beni e servizi per consumi intermedi)			0
<b>Importo totale da versare al capitolo 3422- capo X- bilancio dello Stato entro il 30 giugno</b>			<b>348.201,70</b>
SECONDA SEZIONE			
Versamenti dovuti in base alle seguenti disposizioni ancora applicabili:			
Applicazione D.L. n. 112/2008 conv. L. n. 133/2008			
Disposizioni di contenimento	versamento		
Art. 61 comma 9			
Art. 61 comma 17 (somme provenienti da riduzioni di spesa e maggiori entrate di cui all'art. 61, con esclusione di quelle di cui ai commi 14 e 16) a questo punto andrebbe eliminato perché vuoto di contenuto			
Art. 67 comma 6 (somme provenienti dalle riduzioni di spesa contrattazione integrativa e di controllo dei contratti nazionali ed integrativi) Versamento al capitolo 3348- capo X- bilancio dello Stato entro il 31 ottobre	209.469,58		
Applicazione D.L. n. 78/2010 conv. L. n. 122/2010			
Disposizioni di contenimento	versamento		
Art. 6 comma 1 (Spese per organismi collegiali e altri organismi) Versamento al capitolo 3422- capo X- bilancio dello Stato entro il 30 giugno			
Art. 6 comma 14 (Spese per acquisto, manutenzione, noleggio e esercizio di autovetture, nonché per acquisto di buoni taxi) Versamento al capitolo 3422- capo X- bilancio dello Stato entro il 30 giugno	4.278,40		
Applicazione D.L. n. 98/2011, conv. L. n. 111/2011			
Disposizione di contenimento	versamento		
Articolo 16 comma 5 (somme derivanti dalle economie realizzate per effetto di piani triennali di razionalizzazione e riqualificazione della spesa, di riordino e ristrutturazione amministrativa, di semplificazione e digitalizzazione, di riduzione dei costi della politica e di funzionamento, ivi compresi gli appalti di servizio, gli affidamenti alle partecipate e il ricorso alle consulenze attraverso persone giuridiche) Versamento al capitolo 3539- capo X- bilancio dello Stato			
Applicazione D.L. n. 201/2011, conv. L. n. 214/2011			
Disposizione di contenimento	versamento		
Art. 23-ter comma 4 (somme rivenienti dall'applicazione misure in materia di trattamenti economici) Versamento al capitolo 3512- capo X- bilancio dello Stato			

PAGINA BIANCA



# Sezioni

## OSSERVATORIO NAZIONALE TERREMOTI

### SEZIONE DI ROMA1

### SEZIONE DI ROMA2

### AMMINISTRAZIONE CENTRALE

Via di Vigna Murata 605 - 00143 Roma

Tel.: +39 06518601 / Fax: +39 065041181

### SEZIONE DI BOLOGNA

Via Donato Creti, 12 - 40128 Bologna

Tel.: +39 0514151411 / Fax: +39 0514151498

### SEZIONE DI CATANIA - Osservatorio Etneo

Piazza Roma, 2 - 95123 Catania

Tel.: +39 0957165800 / Fax: +39 095435801

### SEZIONE DI MILANO

Via Bassini, 15 - 20133 Milano

Tel.: +39 0223699280 / Fax: +39 0223699458

### SEZIONE DI NAPOLI - Osservatorio Vesuviano

Via Diocleziano, 328 - 80124 Napoli

Tel.: +39 0816108483 / Fax: +39 0816100811

### SEZIONE IRPINIA

C.da Ciavolone snc - 83035 Grottaminarda (AV)

Tel.: +39 0825446057 / Fax: +39 0825441473

### SEZIONE DI PALERMO

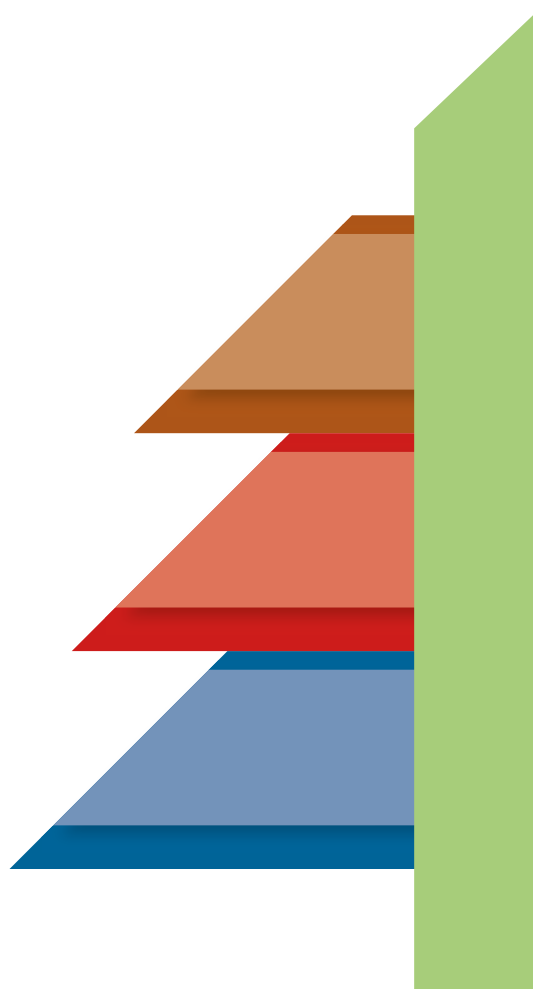
Via Ugo La Malfa, 153 - 90146 Palermo

Tel.: +39 0916809400 / Fax: +39 0916809449

### SEZIONE DI PISA

Via della Faggiola, 32 - 56126 Pisa

Tel.: +39 0508311927 / Fax: +39 0508311942



PAGINA BIANCA



\*190150040790\*