

SENATO DELLA REPUBBLICA

————— XII LEGISLATURA —————

N. 1911

# RENDICONTO GENERALE

DELLA

AMMINISTRAZIONE DELLO STATO

PER L'ESERCIZIO FINANZIARIO 1994

PRESENTATO DAL MINISTRO DEL TESORO

(DINI)

DI CONCERTO COL MINISTRO DEL BILANCIO  
E DELLA PROGRAMMAZIONE ECONOMICA

(MASERA)

—————  
COMUNICATO ALLA PRESIDENZA IL 30 GIUGNO 1995  
—————

PARTE II

CONTO GENERALE DEL PATRIMONIO DELLO STATO

—————

I - Conto generale del Patrimonio dello Stato

II - Rendiconti patrimoniali delle Aziende Autonome



**INDICE**



## INDICE

**I. - Conto generale del patrimonio dello Stato.**

Nota preliminare al Conto generale del patrimonio dello Stato per l'esercizio finanziario 1994:

|   |      |    |
|---|------|----|
| Introduzione .....  | Pag. | 13 |
| 1 - Risultati generali della gestione patrimoniale .....  | »    | 14 |
| 2 - Illustrazione degli aumenti e delle diminuzioni verificatisi nella consistenza patrimoniale ..... | »    | 29 |
| 3 - Concordanza del Conto del bilancio con il Conto del patrimonio .....                              | »    | 61 |
| 4 - Elementi costituenti il risultato economico dell'esercizio 1994 .....                             | »    | 64 |

Conto generale del patrimonio dello Stato per l'esercizio finanziario 1994:

*SEZIONE I. - Conti generali.*

|  |   |    |
|--|---|----|
| <i>Riassunto dei conti generali</i> .....  | » | 70 |
| Prospetto sintetico delle variazioni verificatesi nelle attività classificate in corrispondenza ai conti generali .....  | » | 72 |
| Prospetto sintetico delle variazioni verificatesi nelle passività classificate in corrispondenza ai conti generali ..... | » | 74 |
| Prospetto analitico delle variazioni verificatesi nelle attività classificate in corrispondenza ai conti generali .....  | » | 76 |
| Prospetto analitico delle variazioni verificatesi nelle passività classificate in corrispondenza ai conti generali ..... | » | 78 |
| Conti generali n. 1 e n. 4. - Attività e passività finanziarie .....   | » | 83 |
| Prospetti analitici delle variazioni verificatesi nella singole partite delle attività e passività finanziarie .....     | » | 85 |
| Sviluppo delle attività e delle passività finanziarie:   |   |    |
| - Entrate di bilancio per la competenza dell'esercizio 1994 .....  | » | 91 |
| - Spese di bilancio per la competenza dell'esercizio 1994 .....  | » | 91 |

## DISEGNI DI LEGGE E RELAZIONI - DOCUMENTI

|  |      |     |
|--|------|-----|
| - Residui attivi per danaro presso gli agenti della riscossione .....  | Pag. | 92  |
| - Residui attivi per somme da riscuotere .....   | »    | 92  |
| - Residui passivi per somme da pagare .....  | »    | 93  |
| - Crediti di tesoreria .....   | »    | 93  |
| - Debiti di tesoreria .....  | »    | 94  |
| - Danaro - Conto di cassa .....  | »    | 94  |
| Conto generale n. 2. - Crediti e partecipazioni .....  | »    | 97  |
| Conto generale n. 3. - Beni patrimoniali (Beni immobili, beni considerati immobili agli effetti inventariali e beni mobili) .....                            | »    | 103 |
| Conto generale n. 5. - Passività patrimoniali (Debito pubblico, debiti vari, monete in circolazione e residui passivi perenti agli effetti amministrativi) . | »    | 109 |
| SEZIONE II. - Dimostrazione di concordanza tra gli accertamenti di competenza del bilancio ed il conto del patrimonio .....                                  | »    | 114 |
| SEZIONE III. - Conto generale delle rendite e delle spese e di altri aumenti e diminuzioni patrimoniali .....  | »    | 120 |
| SEZIONE IV. - Attività e passività classificate secondo i vari Ministeri che le hanno in gestione .....  | »    | 128 |
| Prospetto sintetico delle variazioni verificatesi nelle attività classificate in corrispondenza ai vari Ministeri che le hanno in gestione .....             | »    | 130 |
| Prospetto sintetico delle variazioni verificatesi nelle passività classificate in corrispondenza vari Ministeri che le hanno in gestione .....               | »    | 132 |
| Prospetto analitico delle variazioni verificatesi nelle attività classificate in corrispondenza ai vari Ministeri che le hanno in gestione .....             | »    | 134 |
| Prospetto analitico delle variazioni verificatesi nelle passività classificate in corrispondenza vari ai Ministeri che le hanno in gestione .....            | »    | 136 |
| Tabelle delle attività e passività dello Stato in gestione presso i singoli Ministeri come da numerazione riportata nel bilancio di previsione 1994:         |      |     |
| I/A. - Presidenza del Consiglio dei Ministri .....   | »    | 141 |
| II. - Tesoro .....   | »    | 144 |
| III. - Finanze .....   | »    | 149 |
| IV. - Bilancio e programmazione economica .....  | »    | 153 |

## DISEGNI DI LEGGE E RELAZIONI - DOCUMENTI

|  |             |     |
|--|-------------|-----|
| V. - Grazia e giustizia .....                              | <i>Pag.</i> | 155 |
| VI. - Affari esteri .....                                  | »           | 157 |
| VII. - Pubblica istruzione .....                           | »           | 160 |
| VIII. - Interno .....                                      | »           | 163 |
| IX. - Lavori pubblici .....                                | »           | 166 |
| X. - Trasporti .....                                       | »           | 169 |
| XI. - Poste e telecomunicazioni .....                      | »           | 173 |
| XII. - Difesa .....  | »           | 174 |
| XIII. - Industria, commercio e artigianato .....           | »           | 177 |
| XIV. - Lavoro e previdenza sociale .....                   | »           | 180 |
| XV. - Commercio con l'estero .....                         | »           | 182 |
| XVII. - Sanità .....                                       | »           | 185 |
| XVIII. - Beni culturali e ambientali .....                 | »           | 188 |
| XIX. - Ambiente .....                                      | »           | 191 |
| XX. - Università e ricerca scientifica e tecnologica ..... | »           | 193 |
| XXI. - Risorse agricole, alimentari e forestali .....      | »           | 196 |
| Ex XVII/93. - Marina mercantile .....                      | »           | 199 |
| Ex XX/93. - Turismo e spettacolo .....                     | »           | 202 |

Allegati al conto generale del patrimonio dello Stato per l'esercizio finanziario 1994:

|  |   |     |
|--|---|-----|
| N. 1 - Crediti .....   | » | 207 |
| N. 2 - Partecipazioni .....  | » | 238 |
| - Appendice: Scheda informativa sulla gestione di Società Azionarie partecipate da Amministrazioni Statali ..... | » | 261 |
| N. 3 - Immobili .....  | » | 297 |
| N. 4 - Mobili .....  | » | 303 |
| N. 5 - Debito patrimoniale .....   | » | 311 |
| N. 6 - Residui passivi perenti agli effetti amministrativi .....   | » | 329 |

CONTO SPECIALE

MINISTERO DEL TESORO:

|  |   |     |
|--|---|-----|
| - Conto di «Dare ed Avere» del Tesoriere centrale e della Banca d'Italia che svolge il Servizio di tesoreria provinciale, del Contabile del portafoglio e del Cassiere speciale per i biglietti e le monete a debito dello Stato . | » | 337 |
|--|---|-----|

## DISEGNI DI LEGGE E RELAZIONI - DOCUMENTI

## Prospetti allegati:

|   |      |     |
|---|------|-----|
| 1) Movimento generale di Cassa .....                                    | Pag. | 342 |
| 2) Situazione del Tesoro .....  | »    | 343 |
| 3) Situazione dei crediti di tesoreria .....                            | »    | 344 |
| 4) Situazione dei debiti di tesoreria .....                             | »    | 346 |
| 5) Movimento dei buoni ordinari del Tesoro .....                        | »    | 370 |
| 6) Movimento dei vaglia del Tesoro .....                                | »    | 372 |
| 7) Conto riassuntivo dei vaglia emessi e pagati nell'esercizio 1994 ... | »    | 373 |

## Appendice:

|  |   |     |
|--|---|-----|
| Beni patrimoniali di proprietà degli Istituti scolastici ad ordinamento autonomo dotati di personalità giuridica ..... | » | 381 |
|--|---|-----|

**II. - Rendiconti patrimoniali delle aziende autonome.**

|  |   |     |
|--|---|-----|
| Amministrazione autonoma dei monopoli di Stato ..... | » | 393 |
| Istituto agronomico per l'oltremare .....            | » | 465 |
| Azienda nazionale autonoma delle strade .....        | » | 515 |
| Ex-Azienda di Stato per le foreste demaniali .....   | » | 575 |



**I - CONTO GENERALE  
DEL PATRIMONIO DELLO STATO**

---



**NOTA PRELIMINARE**

**AL**

**CONTO GENERALE DEL PATRIMONIO DELLO STATO**

**per l'esercizio finanziario 1994**

---



## INTRODUZIONE

Il Conto generale del patrimonio dello Stato è suddiviso nelle seguenti Sezioni:

SEZIONE I. - *Conti generali.* - Questi conti generali, preceduti da un conto sintetico che li riassume, sono distinti con i numeri 1, 2, 3, 4 e 5. Essi danno la consistenza al principio e alla fine dell'esercizio, nonché le variazioni in aumento e in diminuzione per le varie attività e passività dello Stato.

SEZIONE II. - *Dimostrazione dei punti di concordanza tra il conto del bilancio e quello del patrimonio.* - Riassume i movimenti patrimoniali derivanti dagli accertamenti di competenza del bilancio e determina l'ammontare dell'entrata netta e quello della spesa netta corrispondenti al beneficio od alla perdita apportati dalla gestione di competenza del bilancio al patrimonio.

SEZIONE III. - *Conto generale delle rendite e delle spese.* - È questo il conto economico del rendiconto dal quale risultano i profitti e le perdite dovuti tanto alla gestione del bilancio, quanto alla gestione del patrimonio.

SEZIONE IV. - *Attività e passività classificate in relazione ai Ministeri che le hanno in gestione.* - In questa sezione le attività e passività vengono classificate in separate tabelle distintamente per ciascun Ministero ed il relativo ammontare viene riepilogato in un prospetto riassuntivo le cui risultanze concordano con quelle del conto sintetico della Sezione 1<sup>a</sup>.

\* \* \*

Il Conto generale del patrimonio dello Stato contiene, inoltre, per effetto dell'articolo 22 della legge 5 agosto 1978, n. 468, il Conto del dare ed avere del tesoriere centrale e dell'Istituto bancario che svolge il servizio di tesoreria provinciale, del Contabile del portafoglio e del Cassiere speciale per i biglietti e le monete a debito dello Stato, con allegati i prospetti concernenti il movimento generale di cassa, la situazione del Tesoro, nonché la situazione dei debiti e crediti di tesoreria, il movimento dei buoni ordinari del Tesoro e dei vaglia del Tesoro.

È da evidenziare che sono riportati in «appendice» le consistenze e le variazioni dei soli beni patrimoniali (beni mobili, immobili, titoli e valori) di proprietà degli Istituti scolastici ad ordinamento autonomo dotati di personalità giuridica.

Infine il presente documento contabile si compone della «Nota preliminare» completa di una serie di tavole analitiche e riassuntive delle attività e passività patrimoniali dello Stato e di alcune rappresentazioni grafiche che evidenziano gli aspetti più significativi dell'evolversi della sostanza patrimoniale.

### 1. Risultati generali della gestione patrimoniale

La gestione dell'esercizio finanziario 1994 ha prodotto un peggioramento patrimoniale complessivo di milioni 165.838.196 come appare dal prospetto I.1:

|   | (in milioni)  | (in milioni)  |
|---|---------------|---------------|
| Da tale prospetto si rileva, pertanto, che mentre al 1° gennaio 1994 le attività ammontavano a .. | 731.699.800   |               |
| e le passività a .....  | 2.232.632.844 |               |
|   | <hr/>         |               |
| con una eccedenza passiva di .....  |               | 1.500.933.044 |
| al 31 dicembre 1994 le attività ammontavano a .....   | 777.364.088   |               |
| e le passività a .....  | 2.444.135.328 |               |
|   | <hr/>         |               |
| con una eccedenza passiva di .....  |               | 1.666.771.240 |
|   |               | <hr/>         |
| donde l'indicato peggioramento di .....   |               | 165.838.196   |
|   |               | <hr/> <hr/>   |


Nei prospetti I.2, I.3, I.4, I.5 e I.6 vengono analizzate le variazioni della sostanza patrimoniale (distinta per Conti generali), le variazioni delle consistenze delle attività e delle passività distinte per i vari Ministeri ed i risultati delle gestioni patrimoniali nel quinquennio 1990-94.

## DISEGNI DI LEGGE E RELAZIONI - DOCUMENTI

| PROSPETTO I.1 - RISULTATI GENERALI DELLA GESTIONE PATRIMONIALE |                   |                       |                        |                     |
|--|-------------------|-----------------------|------------------------|---------------------|
| CONTI GENERALI   | TOTALI            | CONSISTENZE           |                        | Differenze          |
|  |                   | AL 1 Gennaio<br>1994  | AL 31 Dicembre<br>1994 |                     |
| ATTIVITA':   |                   |                       |                        |                     |
| ATTIVITA' FINANZIARIE  |                   | 485.604.305.444.955   | 538.387.363.032.134    | 52.783.057.587.179  |
| CREDITI E PARTECIPAZIONI                                       |                   | 164.186.892.843.635   | 151.461.344.417.643    | -12.725.548.425.992 |
| BENI PATRIMONIALI  |                   | 81.908.601.354.288    | 87.515.380.104.333     | 5.606.778.750.045   |
| PASSIVITA'   | TOTALE ATTIVITA'  | 731.699.799.642.878   | 777.364.087.554.110    | 45.664.287.911.232  |
| PASSIVITA' FINANZIARIE   |                   | 1.066.926.956.236.557 | 1.040.333.453.021.767  | -26.593.503.214.790 |
| PASSIVITA' PATRIMONIALI  |                   | 1.165.705.887.277.147 | 1.403.801.874.623.760  | 238.095.987.346.613 |
|  | TOTALE PASSIVITA' | 2.232.632.843.513.704 | 2.444.135.327.645.527  | 211.502.484.131.823 |
|  | ECCEDENZA PASSIVA | 1.500.933.043.870.826 | 1.666.771.240.091.417  | 165.838.196.220.591 |

Grafico n. 1

ATTIVITA' E PASSIVITA' AL 31 DICEMBRE 1994





## DISEGNI DI LEGGE E RELAZIONI - DOCUMENTI

| PROSPETTO I.2 - RIASSUNTO DELLE VARIAZIONI AVVENUTE DURANTE L'ANNO FINANZIARIO 1994 NEL PATRIMONIO DELLO STATO |   |   |  |                      |
|--|---|---|--|----------------------|
| CONTI GENERALI   | CAUSE CHE HANNO DETERMINATO LE VARIAZIONI   | migliamenti (m)   | peggioramenti (p)  | salidi (m-p)         |
| 1-Attività finanziarie e 4-Passività finanziarie   | Accertamenti di bilancio (entrate).....<br>Compensazioni e trasformazioni.....<br>Rettificazioni e piu' esatti accertamenti..   | 841.522.989.063.844<br>12.116.976.078.807.540<br>3.208.770.679.289                                      |  |                      |
|  | Accertamenti di bilancio (spesa).....<br>Compensazioni e trasformazioni.....<br>Rettificazioni e piu' esatti accertamenti..   | 12.961.707.839.550.673  | 762.168.517.598.362<br>12.112.316.174.107.920<br>7.846.587.042.422   |                      |
| 2-Crediti partecipazioni   | Acquisti con fondi di bilancio.....<br>Compensazioni e trasformazioni.....<br>Prodotti di industrie.....<br>Sopravvenienze,rettificazioni,rivalutazioni<br>altre cause                          | 18.147.612.965.381<br>448.841.396.099<br>0<br>4.345.485.555.264<br>22.941.939.918.744                   |  |                      |
|  | Introiti per sezioni.....<br>Compensazioni e trasformazioni.....<br>Impiego di dotazioni.....<br>Insussistenze,rettificazioni,rivalutazioni;<br>altre cause                                     |   | 6.811.133.963.807<br>427.342.260.584<br>0<br>28.429.012.109.345<br>35.667.488.342.736                      | -12.725.548.425.992  |
| 3-Beni patrimoniali  | Acquisti con fondi di bilancio.....<br>Compensazioni e trasformazioni.....<br>Prodotti di industrie.....<br>Sopravvenienze,rettificazioni,rivalutazioni<br>altre cause                          | 7.119.069.550.868<br>445.467.679.543<br>414.233.115.498<br>10.338.041.359.691<br>18.316.811.704.600     |  |                      |
|  | Introiti per sezioni.....<br>Compensazioni e trasformazioni.....<br>Impiego di dotazioni.....<br>Insussistenze,rettificazioni,avvalutazioni;<br>cessioni gratuite                               |   | 72.479.657.187<br>466.986.806.058<br>336.115.842.826<br>11.834.470.848.484<br>12.710.032.954.555           | 5.806.778.750.045    |
| 5-Passività patrimoniali   | Estinzione di debiti.....<br>Compensazioni e trasformazioni.....<br>Utili derivanti da estinzione di passività<br>Rettificazioni, piu' esatti accertamenti,....<br>sopravvenienze               | 116.057.924.127.793<br>4.595.409.351.038<br>400.676.271.328<br>1.440.930.027.291<br>122.494.939.777.450 |  |                      |
|  | Introiti per accensione di debiti.....<br>Compensazioni e trasformazioni.....<br>Differenze derivanti da emissione di titoli<br>Rettificazioni, piu' esatti accertamenti,....<br>sopravvenienze |   | 337.202.702.450.289<br>9.255.315.050.658<br>10.276.992.086.167<br>3.855.917.536.949<br>380.590.927.124.063 | -238.095.997.348.612 |
|  |   |   | PEGGIORAMENTO PATRIMONIALE   | -165.838.196.220.591 |

## DISEGNI DI LEGGE E RELAZIONI - DOCUMENTI

PROSPETTO I.3  
 PROSPETTO RIASSUNTIVO DELLE VARIAZIONI DELLA CONSISTENZA  
 DELLE ATTIVITA' DI PERTINENZA  
 DEI VARI MINISTERI

| MINISTERI                                  | ATTIVITA'           |                     |                    |              |
|--|---------------------|---------------------|--------------------|--------------|
|  | Consistenza         |                     | Differenze         | Variaz.<br>% |
|  | 1 gennaio 1994      | 31 dicembre 1994    |                    |              |
| 1.Presidenza consiglio ministri.....       | 398.684.367.875     | 511.327.243.856     | 112.642.875.981    | 28,3         |
| 2.Tesoro (a).....                          | 636.435.870.323.181 | 675.972.917.108.234 | 39.537.046.785.053 | 6,2          |
| 3.Finanze.....                             | 21.866.522.429.348  | 22.447.726.863.364  | 581.204.434.016    | 2,7          |
| 4.Bilancio e programmazione economica....  | 9.487.400.967       | 15.856.388.774      | 6.368.987.807      | 67,1         |
| 5.Grazia e giustizia...                    | 1.470.355.303.934   | 1.671.616.041.573   | 201.260.737.639    | 13,7         |
| 6.Affari esteri.....                       | 189.039.056.260     | 198.574.152.425     | 9.535.096.165      | 5,0          |
| 7.Pubblica istruzione..                    | 1.071.716.610.001   | 1.159.627.823.075   | 87.911.213.074     | 8,2          |
| 8.Interno.....                             | 2.521.841.772.597   | 3.032.249.350.429   | 510.407.577.832    | 20,2         |
| 9.Lavori pubblici.....                     | 410.578.401.838     | 414.874.587.762     | 4.296.185.924      | 1,0          |
| 10.Trasporti e navigazione.....            | 5.996.267.982.919   | 7.096.290.937.845   | 1.100.022.954.926  | 18,3         |
| 11.Poste e telecomunicazioni.....          | -                   | -                   | -                  | -            |
| 12.Difesa.....                             | 46.072.777.701.290  | 49.434.010.401.931  | 3.361.232.700.641  | 7,3          |
| 13.Industria, commercio e artigianato..... | 326.604.424.637     | 321.083.549.594     | -5.520.875.043     | -1,7         |
| 14.Lavoro e previdenza sociale.....        | 160.341.931.749     | 195.659.630.823     | 35.317.699.074     | 22,0         |
| 15.Commercio con estero.                   | 188.679.280.831     | 209.549.470.827     | 20.870.189.996     | 11,1         |
| 16.Sanita'.....                            | 253.380.194.901     | 278.757.148.788     | 25.376.953.887     | 10,0         |
| 17.Beni culturali e ambientali.....        | 2.508.740.098.754   | 2.692.891.049.754   | 184.150.951.000    | 7,3          |
| 18.Ambiente.....                           | 8.931.217.298       | 10.319.963.256      | 1.388.745.958      | 15,5         |
| 19.Universita'.....                        | 8.571.864.725.908   | 8.830.757.832.971   | 258.893.107.063    | 3,0          |
| 20.Risorse agricole.....                   | 2.591.554.209.768   | 2.869.998.008.829   | 278.443.799.061    | 10,7         |
| 21.Ex Marina mercantile.                   | 636.463.560.564     | -                   | -636.463.560.564   | -100,0       |
| 22.Ex Turismo e spettacolo.....            | 10.098.648.258      | -                   | -10.098.648.258    | -100,0       |
| TOTALI.....                                | 731.699.799.642.878 | 777.364.087.554.110 | 45.664.287.911.232 | 6,2          |

(a) Compresa la Attivita' finanziaria (Cassa, Residui attivi di bilancio, Crediti di tesoreria)

## DISEGNI DI LEGGE E RELAZIONI - DOCUMENTI

PROSPETTO I.3  
 PROSPETTO RIASSUNTIVO DELLE VARIAZIONI DELLA CONSISTENZA  
 DELLE PASSIVITA' DI PERTINENZA  
 DEI VARI MINISTERI

| MINISTERI                                  | P A S S I V I T A'    |                       |                     |              |
|--|-----------------------|-----------------------|---------------------|--------------|
|  | Consistenza           |                       | Differenze          | Variaz.<br>% |
|  | 1 gennaio 1994        | 31 dicembre 1994      |                     |              |
| 1.Presidenza consiglio ministri.....       | 172.864.907.536       | 547.465.443.176       | 374.600.535.640     | 216,7        |
| 2.Tesoro (a).....                          | 2.206.528.261.144.427 | 2.416.424.834.807.049 | 209.896.573.662.622 | 9,5          |
| 3.Finanze.....                             | 3.748.832.885.658     | 4.135.955.906.590     | 387.123.020.932     | 10,3         |
| 4.Bilancio e programmazione economica....  | 168.149.358.234       | 173.734.804.665       | 5.585.446.431       | 3,3          |
| 5.Grazia e giustizia...                    | 294.795.366.754       | 289.357.803.181       | -5.437.563.573      | -1,8         |
| 6.Affari esteri.....                       | 6.925.506.271         | 10.190.601.068        | 3.265.094.797       | 47,1         |
| 7.Pubblica istruzione..                    | 93.272.371.328        | 157.377.120.580       | 64.104.749.252      | 68,7         |
| 8.Interno.....                             | 3.123.439.680.771     | 3.397.945.479.143     | 274.505.798.372     | 8,8          |
| 9.Lavori pubblici.....                     | 3.892.694.525.135     | 3.743.236.828.121     | -149.457.697.014    | -3,8         |
| 10.Trasporti e navigazione.....            | 682.293.937.378       | 1.343.690.086.765     | 661.396.149.387     | 96,9         |
| 11.Poste e telecomunicazioni .....         | 610.536.427           | 615.080.817           | 4.544.390           | 0,7          |
| 12.Difesa.....                             | 1.666.386.241.647     | 1.997.567.510.927     | 331.181.269.280     | 19,9         |
| 13.Industria, commercio e artigianato..... | 1.786.378.097.361     | 1.836.507.766.614     | 50.129.669.253      | 2,8          |
| 14.Lavoro e previdenza sociale.....        | 1.784.009.933.391     | 1.808.369.194.823     | 24.359.261.432      | 1,4          |
| 15.Commercio con estero.                   | 959.878.550           | 831.892.201           | -127.986.349        | -13,3        |
| 16.Sanita'.....                            | 56.131.454.484        | 61.289.249.257        | 5.157.794.773       | 9,2          |
| 17.Beni culturali e ambientali.....        | 572.212.747.983       | 580.752.477.425       | 8.539.729.442       | 1,5          |
| 18.Ambiente.....                           | 91.687.231.923        | 316.709.512.956       | 225.022.281.033     | 245,4        |
| 19.Universita'.....                        | 2.030.274.410.274     | 1.680.913.374.722     | -349.361.035.552    | -17,2        |
| 20.Risorse agricole.....                   | 5.010.134.967.415     | 5.627.982.705.447     | 617.847.738.032     | 12,3         |
| 21.Ex Marina mercantile.                   | 738.034.236.218       | -                     | -738.034.236.218    | -100,0       |
| 22.Ex Turismo e spettacolo.....            | 184.494.094.539       | -                     | -184.494.094.539    | -100,0       |
| TOTALI.....                                | 2.232.632.843.513.704 | 2.444.135.327.645.527 | 211.502.484.131.823 | 9,5          |

(a) Compresa la Passivita' finanziaria (Residui passivi di bilancio, Debiti di tesoreria)

## DISEGNI DI LEGGE E RELAZIONI - DOCUMENTI

| PROSPETTO I.4 - RIEPILOGO DEI RISULTATI DELLA GESTIONE PATRIMONIALE DELLO STATO NEL QUINQUENNIO 1990/1994  |  |                     |                     |                     |                     |
|--|--|---------------------|---------------------|---------------------|---------------------|
| CLASSIFICAZIONE<br>ATTIVITA' E<br>PASSIVITA'   | C O N S I S T E N Z E (in milioni di lire) |                     |                     |                     |                     |
|  | 31 Dicembre<br>1990                        | 31 Dicembre<br>1991 | 31 Dicembre<br>1992 | 31 Dicembre<br>1993 | 31 Dicembre<br>1994 |
| Attivita'<br>finanziarie   | 303.706.961                                | 343.481.778         | 415.826.456         | 485.604.305         | 538.387.363         |
| Passivita'<br>finanziarie  | 891.695.738                                | 919.485.760         | 1.025.696.875       | 1.066.926.956       | 1.040.333.453       |
| Differenze   | -587.988.776                               | -576.003.982        | -609.870.418        | -581.322.651        | -501.946.090        |
| Attivita'<br>patrimoniali  | 180.530.396                                | 193.209.420         | 234.083.298         | 246.095.494         | 238.976.725         |
| Passivita'<br>patrimoniali   | 745.952.998                                | 873.955.770         | 977.686.563         | 1.165.705.887       | 1.403.801.875       |
| Differenze   | -565.422.602                               | -680.746.349        | -743.603.265        | -919.610.393        | -1.164.825.150      |
| ATTIVITA'  | 484.237.358                                | 536.691.198         | 649.909.754         | 731.699.800         | 777.364.088         |
| PASSIVITA'   | 1.637.648.735                              | 1.793.441.530       | 2.003.383.438       | 2.232.632.644       | 2.444.135.328       |
| DIFFERENZE   | -1.153.411.378                             | -1.256.750.331      | -1.353.473.683      | -1.500.933.044      | -1.666.771.240      |
| SITUAZIONE<br>PATRIMONIALE   | -116.476.709                               | -103.338.953        | -96.723.952         | -147.459.360        | -165.638.196        |
| (a) La situazione patrimoniale dell'anno 1990 e' ottenuta per confronto con il risultato dell'anno 1989 che aveva una differenza tra Attivita' e Passivita' di -1.036.934.669 (in milioni di lire) |  |                     |                     |                     |                     |

Grafico n. 2


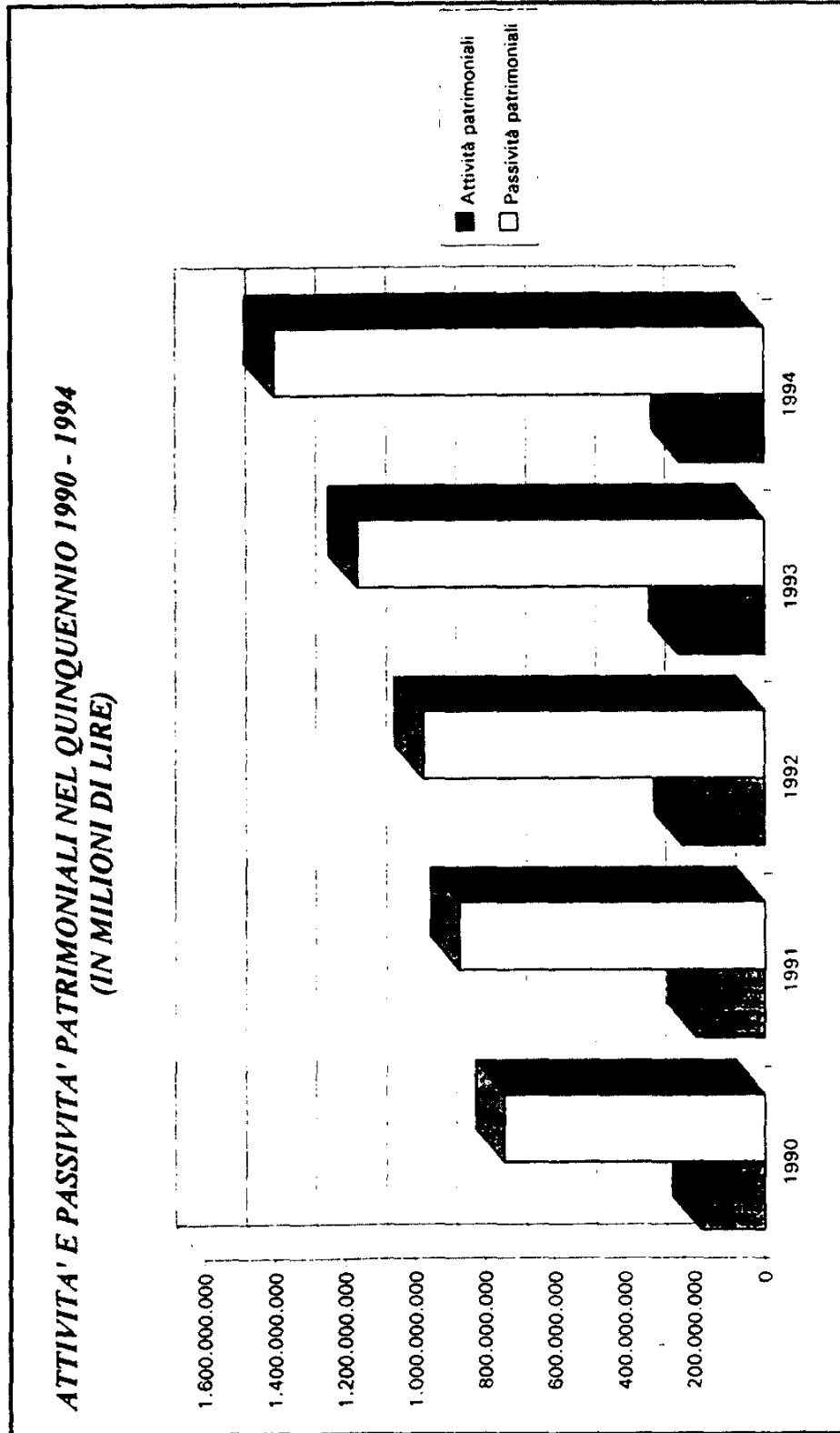


Grafico n. 3



## DISEGNI DI LEGGE E RELAZIONI - DOCUMENTI

PROSPETTO I.5  
 ATTIVITA' DELLO STATO SECONDO I MINISTERI CHE LE HANNO IN GESTIONE  
 NEL QUINQUENNIO 1990/1994  
 (in milioni di lire)

| MINISTERI                                   | CONSISTENZE               |                           |                           |                           |                           |
|---|---------------------------|---------------------------|---------------------------|---------------------------|---------------------------|
|   | A1<br>31 dicembre<br>1990 | A1<br>31 dicembre<br>1991 | A1<br>31 dicembre<br>1992 | A1<br>31 dicembre<br>1993 | A1<br>31 dicembre<br>1994 |
| 1. Presidenza consiglio ministri.....       | 184.962                   | 272.269                   | 349.137                   | 398.684                   | 511.327                   |
| 2. Tesoro .....                             | 374.549.741               | 417.574.250               | 559.195.838               | 636.435.870               | 675.972.917               |
| 3. Finanze.....                             | 19.178.621                | 19.987.406                | 20.553.169                | 21.866.522                | 22.447.727                |
| 4. Bilancio e programmazione economica....  | 7.804                     | 8.731                     | 9.812                     | 9.487                     | 15.858                    |
| 5. Grazia e giustizia...                    | 935.504                   | 1.116.485                 | 1.298.017                 | 1.470.355                 | 1.671.616                 |
| 6. Affari esteri.....                       | 158.033                   | 148.383                   | 172.146                   | 189.039                   | 198.574                   |
| 7. Pubblica istruzione..                    | 799.590                   | 896.514                   | 983.033                   | 1.071.717                 | 1.159.628                 |
| 8. Interno.....                             | 1.626.553                 | 1.994.972                 | 2.350.816                 | 2.521.842                 | 3.032.249                 |
| 9. Lavori pubblici.....                     | 352.728                   | 359.890                   | 374.658                   | 410.578                   | 414.875                   |
| 10. Trasporti e navigazione.....            | 4.375.930                 | 4.964.164                 | 5.497.853                 | 5.996.268                 | 7.096.291                 |
| 11. Poste e telecomunicazioni .....         | -                         | -                         | -                         | -                         | -                         |
| 12. Difesa.....                             | 38.109.315                | 41.732.668                | 44.275.884                | 46.072.778                | 49.434.010                |
| 13. Industria, commercio e artigianato..... | 254.033                   | 255.185                   | 257.669                   | 326.604                   | 321.084                   |
| 14. Lavoro e previdenza sociale.....        | 71.123                    | 111.193                   | 138.316                   | 160.342                   | 195.660                   |
| 15. Commercio con estero.                   | 5.683                     | 57.077                    | 157.820                   | 188.679                   | 209.549                   |
| 16. Sanita'.....                            | 156.233                   | 170.307                   | 208.953                   | 253.380                   | 278.757                   |
| 17. Beni culturali ed ambientali.....       | 1.571.473                 | 2.292.543                 | 2.389.581                 | 2.508.740                 | 2.692.891                 |
| 18. Ambiente.....                           | 7.143                     | 7.726                     | 7.997                     | 8.931                     | 10.320                    |
| 19. Universita'.....                        | 7.579.176                 | 8.071.415                 | 8.346.726                 | 8.571.865                 | 8.830.758                 |
| 20. Risorse agricole.....                   | 2.131.857                 | 2.246.830                 | 2.525.430                 | 2.591.554                 | 2.869.998                 |
| 21. Ex Marina mercantile.                   | 380.993                   | 470.615                   | 495.022                   | 638.464                   | -                         |
| 22. Ex Partecipazioni statali.....          | 33.793.150                | 33.943.603                | 312.192                   | -                         | -                         |
| 23. Ex Turismo e spettacolo.....            | 7.712                     | 8.976                     | 9.686                     | 10.099                    | -                         |
| TOTALI.....                                 | 484.237.358               | 536.691.199               | 649.909.754               | 731.699.800               | 777.364.088               |

## DISEGNI DI LEGGE E RELAZIONI - DOCUMENTI

| PROSPETTO I.S.A. - SITUAZIONE DELLA GESTIONE PATRIMONIALE DELLO STATO NEL QUINQUENNIO 1990/1994 IN VALORE ASSOLUTO E IN PERCENTUALE (in milioni di lire) |               |       |               |       |               |       |               |       |               |       |  |
|--|---------------|-------|---------------|-------|---------------|-------|---------------|-------|---------------|-------|--|
| IMPORTI<br>CONFRONTATI   | 1990          |       | 1991          |       | 1992          |       | 1993          |       | 1994          |       |  |
|  | IMPORTO       | %     | IMPORTO       | %     | IMPORTO       | %     | IMPORTO       | %     | IMPORTO       | %     |  |
| PASSIVITA'   | 1.637.648.735 | 100,0 | 1.793.441.530 | 100,0 | 2.003.383.438 | 100,0 | 2.232.632.844 | 100,0 | 2.444.135.328 | 100,0 |  |
| ATTIV. FIN.  | 303.706.961   | 18,5  | 343.481.778   | 19,2  | 415.826.456   | 20,8  | 485.604.305   | 21,8  | 536.387.383   | 22,0  |  |
| ATTIV. PATR.   | 180.530.386   | 11,0  | 193.209.420   | 10,8  | 234.083.298   | 11,7  | 246.095.494   | 11,0  | 238.976.725   | 9,8   |  |
| TOT. ATTIV.  | 484.237.356   | 29,6  | 536.691.199   | 29,9  | 649.909.754   | 32,4  | 731.699.800   | 32,6  | 777.364.088   | 31,6  |  |
| ATTIVITA'  | 484.237.356   | 100,0 | 536.691.199   | 100,0 | 649.909.754   | 100,0 | 731.699.800   | 100,0 | 777.364.088   | 100,0 |  |
| PASS. FIN.   | 891.695.738   | 184,1 | 919.485.760   | 171,3 | 1.025.686.875 | 157,8 | 1.066.926.956 | 145,8 | 1.040.333.483 | 133,8 |  |
| PASS. PATR.  | 745.952.998   | 154,0 | 873.955.770   | 162,8 | 977.686.563   | 150,4 | 1.165.705.887 | 159,3 | 1.403.601.875 | 180,6 |  |
| TOT. PASS.   | 1.637.648.735 | 338,2 | 1.793.441.530 | 334,2 | 2.003.383.438 | 308,3 | 2.232.632.844 | 305,1 | 2.444.135.328 | 314,4 |  |



## DISEGNI DI LEGGE E RELAZIONI - DOCUMENTI

PROSPETTO I.6  
PASSIVITA' DELLO STATO SECONDO I MINISTERI CHE LE HANNO IN GESTIONE  
NEL QUINQUENNIO 1990/1994  
(in milioni di lire)

| MINISTERI                                  | C O N S I S T E N Z E     |                           |                           |                           |                           |
|--|---------------------------|---------------------------|---------------------------|---------------------------|---------------------------|
|  | A1<br>31 dicembre<br>1990 | A1<br>31 dicembre<br>1991 | A1<br>31 dicembre<br>1992 | A1<br>31 dicembre<br>1993 | A1<br>31 dicembre<br>1994 |
| 1.Presidenza consiglio ministri.....       | 79.824                    | 99.595                    | 132.952                   | 172.865                   | 547.465                   |
| 2.Tesoro .....                             | 1.625.217.511             | 1.777.529.994             | 1.982.694.295             | 2.206.528.261             | 2.416.424.835             |
| 3.Finanze.....                             | 2.071.452                 | 2.473.950                 | 3.496.880                 | 3.748.833                 | 4.135.956                 |
| 4.Bilancio e programmazione economica....  | 677.813                   | 703.451                   | 102.531                   | 168.149                   | 173.735                   |
| 5.Grazia e giustizia...                    | 168.999                   | 199.283                   | 265.535                   | 294.795                   | 289.358                   |
| 6.Affari esteri.....                       | 15.170                    | 8.770                     | 9.554                     | 6.926                     | 10.191                    |
| 7.Pubblica Istruzione..                    | 48.700                    | 68.029                    | 84.622                    | 93.272                    | 157.377                   |
| 8.Interno.....                             | 1.469.454                 | 1.904.969                 | 3.229.590                 | 3.123.440                 | 3.397.945                 |
| 9.Lavori pubblici.....                     | 2.323.432                 | 2.830.069                 | 3.501.695                 | 3.892.695                 | 3.743.237                 |
| 10.Trasporti e navigazione.....            | 378.046                   | 397.857                   | 430.565                   | 682.294                   | 1.343.690                 |
| 11.Poste e telecomunicazioni .....         | 1                         | 1                         | 3                         | 611                       | 615                       |
| 12.Difesa.....                             | 1.068.437                 | 1.430.532                 | 1.556.539                 | 1.666.386                 | 1.997.568                 |
| 13.Industria, commercio e artigianato..... | 812.610                   | 1.167.076                 | 1.526.280                 | 1.786.378                 | 1.836.508                 |
| 14.Lavoro e previdenza sociale.....        | 1.504.180                 | 1.637.315                 | 1.550.489                 | 1.784.010                 | 1.808.369                 |
| 15.Commercio con estero.                   | 69.006                    | 52.364                    | 633                       | 960                       | 832                       |
| 16.Sanita'.....                            | 45.202                    | 42.834                    | 50.979                    | 56.131                    | 61.289                    |
| 17.Beni culturali ed ambientali.....       | 116.007                   | 120.168                   | 249.080                   | 572.213                   | 580.752                   |
| 18.Ambiente.....                           | 55.062                    | 57.232                    | 74.964                    | 91.687                    | 316.710                   |
| 19.Universita'.....                        | 21.432                    | 846.917                   | 2.031.821                 | 2.030.274                 | 1.680.913                 |
| 20.Risorse agricole.....                   | 1.113.594                 | 1.339.767                 | 1.698.122                 | 5.010.135                 | 5.627.983                 |
| 21.Ex Marina mercantile.                   | 298.637                   | 429.984                   | 568.774                   | 738.034                   | -                         |
| 22.Ex Partecipazioni statali.....          | 252                       | 187                       | 187                       | -                         | -                         |
| 23.Ex Turismo e spettacolo.....            | 95.918                    | 101.186                   | 127.348                   | 184.494                   | -                         |
| TOTALI.....                                | 1.637.648.735             | 1.793.441.530             | 2.003.383.438             | 2.232.632.844             | 2.444.135.328             |

## DISEGNI DI LEGGE E RELAZIONI - DOCUMENTI

I risultati dell'Amministrazione propria dello Stato vanno integrati con quelli delle Aziende autonome statali.

Nel complesso le Aziende autonome statali (come si rileva dal prospetto I.7) hanno riportato nel 1994:

|  | (in milioni) |
|--|--------------|
| un peggioramento patrimoniale di .....                                     | 712.529      |
| Infatti mentre al 1° gennaio 1994 le eccedenze passive ammontavano a ..... | 4.258.347    |
| al 31 dicembre 1994 le passività superano le attività di .....             | 4.970.876    |
| per cui il peggioramento patrimoniale ammonta a .....                      | 712.529      |

L'eccedenza delle passività delle Aziende autonome statali, pari a milioni 4.970.876, incrementa, di uguale ammontare, l'eccedenza delle passività dell'Amministrazione dello Stato pari a milioni 1.666.771.240.

Nel complesso tale eccedenza (vedi prospetto I.8) raggiunge milioni 1.671.742.116.

Il prospetto I.9 indica le consistenze (in valore assoluto e in percentuale) delle attività e passività dello Stato e delle Aziende autonome nel quinquennio 1990/1994.

È da precisare che le eccedenze passive al 1° gennaio 1994 non tengono conto delle differenze accertate a chiusura dell'esercizio 1993 per l'Amministrazione delle poste e delle telecomunicazioni e l'Azienda di Stato per gli interventi nel mercato agricolo (A.I.M.A.) in quanto trasformati in Enti pubblici rispettivamente con decreto-legge 1° dicembre 1993, n. 487, convertito nella legge 29 gennaio 1994, n. 71 e con decreto-legge 25 maggio 1994, n. 314, più volte reiterato, da ultimo con decreto-legge 26 maggio 1995, n. 192, non convertito in legge.

## DISEGNI DI LEGGE E RELAZIONI - DOCUMENTI

| PROSPETTO I.7 - RISULTATI PATRIMONIALI DELLE AZIENDE AUTONOME DELLO STATO PER L'ESERCIZIO 1994 |                    |                    |                    |
|--|--------------------|--------------------|--------------------|
| AZIENDE AUTONOME STATALI   | Attività'          | Passività'         | Differenze         |
| EX AZIENDA PER LE FORESTE DEMANIALI  | 117.842.791.549    | 36.536.550.776     | 81.306.240.773     |
| MONOPOLI DI STATO  | 8.625.553.351.095  | 4.056.810.787.489  | 4.568.742.563.606  |
| AZIENDE DELLE STRADE STATALI   | 15.308.373.748.678 | 24.945.442.510.501 | -9.639.068.761.823 |
| ISTITUTO AGRONOMO PER L'OLTREMARE  | 22.284.870.049     | 4.140.981.226      | 18.143.888.823     |
| TOTALE   | 24.072.054.761.371 | 29.042.930.829.992 | -4.970.876.068.621 |

| PROSPETTO I.8 - CONFRONTO TRA I RISULTATI PATRIMONIALI DELLO STATO E QUELLI DELLE AZIENDE AUTONOME |                     |                       |                        |
|--|---------------------|-----------------------|------------------------|
|  | Attività'           | Passività'            | Differenze             |
| AMMINISTRAZIONE DELLO STATO  | 777.364.087.554.110 | 2.444.135.327.645.527 | -1.666.771.240.091.417 |
| AZIENDE AUTONOME STATALI   | 24.072.054.761.371  | 29.042.930.829.992    | -4.970.876.068.621     |
| TOTALE   | 801.436.142.315.481 | 2.473.178.258.475.519 | -1.671.742.116.160.038 |

## DISEGNI DI LEGGE E RELAZIONI - DOCUMENTI

| PROSPETTO 1.9 - CONSISTENZA (in valore assoluto e in percentuale) DELLE ATTIVITA' E DELLE PASSIVITA' DELLO STATO E DELLE AZIENDE AUTONOME STATALI NEL QUINQUENNIO 1990/1994 (in milioni di lire) |                  |      |                  |      |                  |      |                  |      |                  |      |
|--|------------------|------|------------------|------|------------------|------|------------------|------|------------------|------|
| C O N S I S T E N Z E  |                  |      |                  |      |                  |      |                  |      |                  |      |
| AMMINISTRAZIONI  | 31 Dicembre 1990 | %    | 31 Dicembre 1991 | %    | 31 Dicembre 1992 | %    | 31 Dicembre 1993 | %    | 31 Dicembre 1994 |      |
|  | <b>STATO</b>     |      |                  |      |                  |      |                  |      |                  |      |
| Attivita'  | 484.237.358      | 90,6 | 538.891.199      | 90,7 | 649.909.754      | 91,5 | 731.699.800      | 93,9 | 777.364.088      | 97,0 |
| Passivita'   | 1.637.648.735    | 96,3 | 1.793.441.530    | 96,3 | 2.003.383.438    | 96,2 | 2.232.632.844    | 96,5 | 2.444.135.328    | 98,8 |
| Differenze   | -1.153.411.378   | 98,9 | -1.256.750.331   | 98,8 | -1.353.473.683   | 98,6 | -1.500.933.044   | 97,8 | -1.666.771.240   | 99,7 |
| <b>AZIENDE AUTONOME</b>  |                  |      |                  |      |                  |      |                  |      |                  |      |
| Attivita'  | 50.483.169       | 9,4  | 55.084.345       | 9,3  | 60.605.990       | 9,5  | 47.370.647       | 6,1  | 24.072.055       | 3,0  |
| Passivita'   | 62.894.768       | 3,7  | 69.830.116       | 3,7  | 79.409.856       | 3,8  | 80.689.133       | 3,5  | 29.042.931       | 1,2  |
| Differenze   | -12.431.599      | 1,1  | -14.745.771      | 1,2  | -18.803.866      | 1,4  | -33.318.486      | 2,2  | -4.970.876       | 0,3  |
| <b>TOTALI</b>  |                  |      |                  |      |                  |      |                  |      |                  |      |
| ATTIVITA'  | 534.700.526      | 100  | 591.775.544      | 100  | 710.515.745      | 100  | 779.070.447      | 100  | 801.436.142      | 100  |
| PASSIVITA'   | 1.700.543.503    | 100  | 1.863.271.646    | 100  | 2.082.793.294    | 100  | 2.313.321.977    | 100  | 2.473.178.258    | 100  |
| Differenze   | -1.165.842.977   | 100  | -1.271.496.102   | 100  | -1.372.277.549   | 100  | -1.534.251.530   | 100  | -1.671.742.116   | 100  |

## 2. Illustrazione degli aumenti e delle diminuzioni verificatisi nella consistenza patrimoniale

Il prospetto II.1 dimostra il peggioramento patrimoniale in modo sintetico mentre il prospetto II.2 lo analizza in dettaglio.

Vengono escluse dall'analisi tutte le variazioni dipendenti da operazioni meramente compensative, quali quelle che hanno avuto corrispondenza con il bilancio (entrate e spese), o derivanti da impiego di materiali in costruzioni, e in lavori eseguiti negli stabilimenti dello Stato nonché da passaggi di beni tra le stesse amministrazioni statali o da sistemazioni contabili. Tali elementi infatti non possono influire sul saldo finale delle variazioni, che dipende esclusivamente dagli aumenti e dalle diminuzioni effettive di patrimonio.

|  | (in milioni)       |
|--|--------------------|
| Detto saldo che ammonta a .....  | 165.838.196        |
| (peggioramento patrimoniale)   | <hr/>              |
| Deriva in sintesi dalla somma algebrica dei seguenti valori (prospetto II.2):  |                    |
| Miglioramento apportato al patrimonio dalla gestione del bilancio con l'avanzo accertato (841.522.989 - 762.168.518) .....     | + 79.354.471       |
|  | <hr/>              |
| Peggioramento dipendente dalle operazioni patrimoniali che hanno avuto riflesso sul bilancio (133.014.840 - 343.951.337) ..... | - 205.936.477      |
|  | <hr/>              |
| Diminuzione netta verificatasi negli elementi patrimoniali (23.457.883 - 62.714.074) .....                                     | - 39.256.191       |
|  | <hr/>              |
|  | <u>165.838.196</u> |

## DISEGNI DI LEGGE E RELAZIONI - DOCUMENTI

Per quanto riguarda invece i singoli elementi attivi e passivi del patrimonio, le variazioni che hanno determinato il suddetto peggioramento (ricavabili dai prospetti dei conti generali) sono state le seguenti:

|   | (in milioni)         | (in milioni)  |
|---|----------------------|---------------|
| Elementi attivi:  |                      |               |
| Residui attivi di bilancio,<br>crediti di tesoreria e conto di<br>cassa ..... | + 52.783.058 (II.4)  |               |
| Crediti .....   | - 13.699.959 (II.6)  |               |
| Partecipazioni .....  | + 974.410 (II.6)     |               |
| Beni immobili .....   | + 579.782 (II.7)     |               |
| Beni considerati immobili<br>agli effetti inventariali .....                  | + 500.602 (II.7)     |               |
| Beni mobili .....   | + 4.526.394 (II.7)   |               |
|   | <hr/>                |               |
| Totale ...  |                      | + 45.664.287  |
| Elementi passivi:   |                      |               |
| Residui passivi di bilancio e<br>debiti di tesoreria .....                    | + 26.593.503 (II.4)  |               |
| Debiti pubblici .....   | - 234.743.054 (II.8) |               |
| Debiti vari .....   | - 1.791.436 (II.8)   |               |
| Monete in circolazione .....  | - 108.993 (II.8)     |               |
| Residui passivi perenti .....   | - 1.452.503 (II.8)   |               |
|   | <hr/>                |               |
| Totale ...  |                      | - 211.502.483 |
|   |                      | <hr/>         |
| Risultato differenziale (peggiornamento) .....                                |                      | - 165.838.196 |
|   |                      | <hr/> <hr/>   |

## DISEGNI DI LEGGE E RELAZIONI - DOCUMENTI

| PROSPETTO II.1 - AUMENTI E DIMINUZIONI DELLE ATTIVITA' E DELLE PASSIVITA' PER L'ESERCIZIO 1984 |                       |                               |                                |                               |                     |
|--|-----------------------|-------------------------------|--------------------------------|-------------------------------|---------------------|
| VOCI<br>VARIAZIONI   | IMPORTO<br>VARIAZIONI | AUMENTO DI<br>ATTIVO<br>(A-B) | AUMENTO DI<br>PASSIVO<br>(C-D) | PEGGIORAMENTO<br>PATRIMONIALE |                     |
| ATTIVITA' :  |                       |                               |                                |                               |                     |
| AUMENTI  | 9.249.850.321.770.212 |                               |                                |                               |                     |
| DIMINUZIONI  | 9.204.186.033.858.980 | 45.664.287.911.232            |                                |                               |                     |
| PASSIVITA' :   |                       |                               |                                |                               |                     |
| AUMENTI  | 4.087.113.693.311.078 |                               |                                |                               |                     |
| DIMINUZIONI  | 3.875.611.209.179.255 |                               | 211.502.484.131.823            |                               |                     |
|  |                       |                               |                                |                               | 165.838.196.220.591 |

DISEGNI DI LEGGE E RELAZIONI - DOCUMENTI

Dati in milioni di lire

| PROSPETTO N. 2<br>DESCRIZIONE DEI GLI<br>IMPORTI | AUMENTI DI ATTIVITA' - E DIMINUZIONI DI PASSIVITA' (1994)<br>MIGLIORAMENTI |  |   |                                | DIMINUZIONI DI ATTIVITA' ED AUMENTI DI PASSIVITA' (1994)<br>PEGGIORAMENTI |                             |  |   | TOTALE     |                                    |
|--|--|--|---|--------------------------------|---|-----------------------------|--|---|------------|------------------------------------|
|  | ACCERTAMENTI<br>DI BILANCIO  | OPERAZIONI<br>PATRIMONIALI CON<br>RIFLESSI SUL<br>BILANCIO | TRASFORMAZIONI<br>DI ELEMENTI<br>PATRIMONIALI | REALI AUMENTI DI<br>PATRIMONIO | TOTALE  | ACCERTAMENTI DI<br>BILANCIO | OPERAZIONI<br>PATRIMONIALI CON<br>RIFLESSI SUL<br>BILANCIO | TRASFORMAZIONI<br>DI ELEMENTI<br>PATRIMONIALI |            | REALI DIMINUZIONI<br>DI PATRIMONIO |
| ATTIVA   | 841.522.989  | 21.956.936   | 6.367.962.890                                 | 19.407.506                     | 9.249.850.322   | 671.409.266                 | 6.748.635  | 8.477.440.969                                 | 48.681.106 | 8.204.189.036                      |
| PASSIVITA'                                       |  | 116.057.924  | 3.764.502.808                                 | 5.060.377                      | 3.876.611.209   | 90.759.262                  | 337.202.702  | 3.646.018.929                                 | 14.132.910 | 4.087.113.093                      |
| TOTALI   | (a)  | (b)  |   | (c)                            |   | (d)                         | (e)  |   | (f)        |                                    |
|  | 841.522.989  | 138.014.860  | 12.122.465.798                                | 23.457.883                     | 13.126.461.631  | 782.168.518                 | 343.951.337  | 12.122.465.798                                | 62.714.074 | 13.291.299.776                     |

| RISULTATI DIFFERENZIALI  |                          |
|--|--------------------------|
| 1 - MIGLIORAMENTO APPORTATO AL PATRIMONIO DALL'ESERCIZIO DEL BILANCIO CON L'AVANZO ACCERTATO     | (e-d)<br>79.264.471      |
| 2 - PEGGIORAMENTO DIPENDENTE DALLE OPERAZIONI PATRIMONIALI CHE HANNO AVUTO RIFLESSO SUL BILANCIO | (e-b)<br>205.938.477     |
| 3 - DIMINUZIONI NETTE VERIFICATE NEGLI ELEMENTI PATRIMONIALI                                     | (f-c)<br>39.266.191      |
| 4 - PEGGIORAMENTO PATRIMONIALE   | (f + 3 1)<br>106.638.196 |

N.B.: I totali della tabella presentano alcune differenze sull'ultima cifra per arrotondamenti dovuti alla rappresentazione in milioni di lire.



Negli ultimi cinque esercizi il peggioramento patrimoniale ha avuto la composizione descritta nel prospetto II.3.

Per l'esercizio 1994 rileviamo in particolare un peggioramento apportato al patrimonio dall'esercizio del bilancio di milioni 205.936.477 (prospetto II.3), ridotti a milioni 126.582.005 (prospetto III.1) per effetto dell'accertamento di un avanzo di bilancio pari a milioni 79.354.472. Ha influito sulla determinazione del suddetto peggioramento la prevalenza delle diminuzioni nette di patrimonio (spese di bilancio per milioni 624.153.657) sugli aumenti netti di patrimonio (entrate di bilancio per milioni 497.571.652).

Quanto poi al peggioramento patrimoniale complessivo (milioni - 165.838.196) si deve tenere presente che hanno influito su tale risultato le variazioni nette dovute alla gestione dei residui di bilancio (milioni - 1.463.049) e quelle derivanti dalla gestione del patrimonio non finanziario (milioni - 37.793.142).

Per una loro rappresentazione si rinvia al prospetto IV.1 - Elementi costituenti il risultato economico dell'esercizio 1994, riportato più avanti.

## DISEGNI DI LEGGE E RELAZIONI - DOCUMENTI

| PROSPETTO II.3 - RISULTATO PATRIMONIALE NEGLI ULTIMI CINQUE ANNI  |                     |                     |                     |                     |                     |
|---|---------------------|---------------------|---------------------|---------------------|---------------------|
| VOCI<br>RISULTATO<br>(in milioni di lire)   | 31 Dicembre<br>1980 | 31 Dicembre<br>1981 | 31 Dicembre<br>1982 | 31 Dicembre<br>1983 | 31 Dicembre<br>1984 |
| Deficit di bilancio...  | -54.442.106         | -3.879.263          | -22.208.965         | 30.682.957          | 79.354.471          |
| Miglioramento o peggioramento dipendente dalle operazioni patrimoniali che hanno avuto riflesso nel bilancio. | -66.002.726         | -109.297.176        | -79.342.127         | -163.124.689        | -205.936.477        |
| Aumento o diminuzione netta verificatasi negli elementi del patrimonio.....                                   | 3.968.123           | 9.837.485           | 4.827.739           | -15.017.628         | -39.256.191         |
| Risultato patrimoniale  | -116.476.709        | -103.338.953        | -96.723.352         | -147.459.360        | -165.836.196        |

### Attività e passività finanziarie

È opportuno rammentare che le operazioni inerenti alla gestione delle attività e passività finanziarie sono, in grande prevalenza, compensative fra gli elementi che le compongono (cassa, residui attivi e passivi, debiti e crediti di tesoreria).

L'eccedenza attiva di milioni 79.376.561, risultante dal prospetto II.4, è stata determinata dall'avanzo di competenza della gestione del bilancio accertato in milioni 79.354.471 più il miglioramento realizzato nel conto dei residui per milioni 22.090, dovuto al risultato differenziale tra la diminuzione dei residui attivi per minori entrate di milioni 7.846.587 e da una diminuzione dei residui passivi per economie di milioni 7.868.677.

L'aumento di milioni 53.990.933 (prospetto II.5) nei crediti di tesoreria interessa principalmente le disponibilità del Tesoro per il servizio di tesoreria provinciale (+ milioni 27.864.960), le sovvenzioni del Tesoro concesse all'ex Amministrazione delle poste e telecomunicazioni per pagamenti erariali fuori dei capoluoghi di provincia e per necessità del servizio vaglia e risparmi (+ milioni 31.906.148) e le operazioni del contabile del portafoglio per pagamenti effettuati all'estero per conto dei Ministeri e Amministrazioni diverse (+ milioni 89.649.757); tali variazioni risultano in parte compensate da diminuzioni che riguardano pagamenti da rimborsare alla Direzione generale del tesoro - Unità sanitarie locali (- milioni 18.651.951) e pagamenti derivanti da oneri per interessi sui BOT (- milioni 1.019.167).

La diminuzione di milioni 38.238.098 (prospetto II.5) nei debiti di tesoreria è dovuta al decremento di milioni 51.696.939 nel debito fluttuante a cui si contrappone un aumento di milioni 13.458.841 nelle restanti gestioni come si rileva dal prospetto II.9.A. In particolare tale diminuzione è da attribuire all'azzeramento del debito del tesoro di milioni 76.205.756 per il servizio di Tesoreria, compensato dall'incremento di BOT per milioni 19.154.890 e da quello dei conti correnti di Tesoreria per milioni 22.024.899.

In merito all'incidenza di detti movimenti di tesoreria sulle risultanze finali della gestione, va altresì ricordato il prospetto II.9.A, riportato più avanti.

La situazione del Tesoro, contenuta nel Conto speciale allegato al presente documento, si ottiene escludendo dalle Attività e Passività finanziarie, riportate nel richiamato prospetto II.4, i residui di bilancio attivi e passivi.

Al 31 dicembre 1994, tale situazione è peggiorata di milioni 92.161.838 rispetto al 31 dicembre 1993 (prospetto II.5).

## DISEGNI DI LEGGE E RELAZIONI - DOCUMENTI

| PROSPETTO II.4 - ATTIVITA' E PASSIVITA' FINANZIARIE                        |        |                       |                       |                     |
|--|--------|-----------------------|-----------------------|---------------------|
| CONTI GENERALI   | TOTALI | C O N S I S T E N Z E |                       | DIFERENZE           |
|  |        | Al 1 gennaio 1994     | Al 31 dicembre 1994   |                     |
| ATTIVITA' :  |        |                       |                       |                     |
| RESIDUI ATTIVI DI BILANCIO :   |        |                       |                       |                     |
| DANARO PRESSO GLI AGENTI DELLA RISCOSSIONE (ENTRATE RISCOSE E NON VERSATE) |        | 41.117.684.245.495    | 27.392.194.523.830    | -13.725.489.721.665 |
| .SOMME DA RISCOUTERE   |        | 48.055.962.002.281    | 60.640.770.475.497    | 12.584.808.473.216  |
| CREDITI DI TESORERIA   |        | 396.090.185.360.466   | 450.061.118.589.443   | 53.990.933.228.977  |
| FONDO DI CASSA   |        | 340.473.836.713       | 273.279.443.364       | -67.194.393.349     |
| TOTALE ATTIVITA' FINANZIARIE   |        | 485.604.305.444.955   | 538.387.363.032.134   | 52.783.057.587.179  |
| PASSIVITA' :   |        |                       |                       |                     |
| 'RESIDUI PASSIVI DI BILANCIO (SOMME DA PAGARE)                             |        | 126.117.726.458.068   | 137.762.321.435.592   | 11.644.594.977.524  |
| DEBITI DI TESORERIA  |        | 940.809.229.778.489   | 902.571.131.586.175   | -38.238.098.192.314 |
| TOTALE PASSIVITA' FINANZIARIE  |        | 1.066.926.956.236.557 | 1.040.333.453.021.767 | -26.593.503.214.790 |
| ECCEDENZA ATTIVA   |        | 581.322.650.791.602   | 501.946.089.989.633   | 79.376.560.801.969  |

## DISEGNI DI LEGGE E RELAZIONI - DOCUMENTI

| PROSPETTO II.5 - SITUAZIONE DEL TESORO |                      |                      |                     |
|--|----------------------|----------------------|---------------------|
| DESCRIZIONE DELLE VOCI                 | CONSISTENZE          |                      | DIFFERENZE          |
|  | Al 1 gennaio 1994    | Al 31 dicembre 1994  |                     |
| FONDO DI CASSA                         | 340.473.836.713      | 279.279.443.364      | -67.194.393.349     |
| CREDITI DI TESORERIA                   | 396.090.185.360.466  | 450.081.118.589.443  | 53.990.933.228.977  |
| DEBITI DI TESORERIA                    | 940.809.229.778.489  | 902.571.131.586.175  | -38.238.098.192.314 |
| SITUAZIONE DEL TESORO                  | -544.378.570.581.310 | -452.216.733.553.368 | 92.161.837.027.942  |

### Crediti e partecipazioni

Il patrimonio dello Stato comprende tra i suoi elementi attivi partite accese a «Crediti» concessi a soggetti pubblici e privati per anticipazioni, sottoscrizioni di obbligazioni, mutui vari ecc. e partite relative a «Partecipazioni» dello Stato al capitale o al fondo di donazione di società, enti, istituti di credito, organismi economici e finanziari sia nazionali che esteri.

Come risulta dal prospetto II.6, i Crediti sono diminuiti, nel corso dell'esercizio 1994, di milioni 13.699.959 mentre le Partecipazioni sono aumentate di milioni 974.410.

Hanno influito in misura notevole sulla diminuzione dei Crediti (vedasi prospetto II.6.A) i rimborsi delle anticipazioni concesse ad enti pubblici e ad istituti di credito; tra questi è da sottolineare la diminuzione di milioni 27.626.651 per azzeramento della partita accesa alle anticipazioni del Tesoro per la copertura dei disavanzi di gestione dell'ex Amministrazione delle poste e telecomunicazioni (in applicazione del decreto-legge 1° dicembre 1993, n. 487 convertito nella legge 20 gennaio 1994, n. 71 che ha trasformato detta azienda in ente pubblico economico). Le diminuzioni dei crediti sono altresì giustificabili con i rimborsi effettuati da parte di istituti autorizzati ad esercitare il credito agrario di miglioramento (milioni 91) e di enti ed istituti derivanti da somme anticipate per operazioni di finanziamento a favore di imprese danneggiate a seguito di pubbliche calamità (milioni 22.773).

Resta da aggiungere che incrementi sostanziali si sono avuti nella categoria «altri crediti classificabili» (complessivi milioni 11.992.717) da attribuirsi quasi interamente agli effetti della legge 432 del 1993 che ha istituito il fondo di ammortamento dei titoli di Stato. Detto fondo nell'anno 1994 è stato alimentato con i proventi derivanti dal collocamento sul mercato di quote azionarie dell'IMI e dell'INA (5.920.000 milioni), da dividendi e donazioni (74.000 milioni) e dal netto ricavo (5.961.000 milioni) derivanti dal collocamento sul mercato di titoli di Stato, ai sensi del decreto-legge 7 novembre 1994, n. 617.

Quanto alle «Partecipazioni» occorre rilevare che l'aumento di milioni 974.410 è dovuto principalmente all'incremento di milioni 1.400 al fondo di dotazione della SACE, alla partecipazione al fondo di dotazione della Sezione speciale per il credito alla cooperazione della B.N.L. (milioni 63.458), all'apporto del Tesoro al capitale dell'Ente ferrovie dello Stato S.p.A. (milioni 1.650.000) nonchè all'apporto iniziale di milioni 10.000 al capitale sociale della Società per l'imprenditorialità giovanile costituita nel 1994. Sono da considerarsi infine gli aumenti di partecipazioni al capitale di organismi internazionali quali BEI, IDA, FAS, BERS e FAD.

## DISEGNI DI LEGGE E RELAZIONI - DOCUMENTI

Va peraltro sottolineato che con il processo di trasformazione di alcuni enti pubblici economici e la dismissione di partecipazioni statali hanno assunto notevole rilevanza le partecipazioni del tesoro e, anche se in misura minore, quelle di altre Amministrazioni (Commercio estero e Risorse agricole, alimentari e forestali). Di conseguenza a partire da questo esercizio si è voluto rappresentare, attraverso una scheda analitica, la redditività dei titoli azionari in possesso delle Amministrazioni pubbliche. Tali schede, riportate in appendice all'allegato 2, rappresentano il capitale sociale delle varie società e quello di proprietà pubblica, il numero di azioni in possesso, il risultato di esercizio, le varie destinazioni dell'utile, il tutto riassunto in un indice di redditività in percentuale che mette a confronto (per i dati disponibili) gli esercizi 1992-1993 (utile capitale sociale).

Lo sfasamento temporale che si può notare tra il rendiconto pubblico e il bilancio delle S.p.A. è dovuto ad esigenze di rendicontazione che non permettono di entrare in possesso, in tempo utile, di notizie e dati relativi al bilancio delle società private che viene approvato entro il 30 aprile.

## DISEGNI DI LEGGE E RELAZIONI - DOCUMENTI

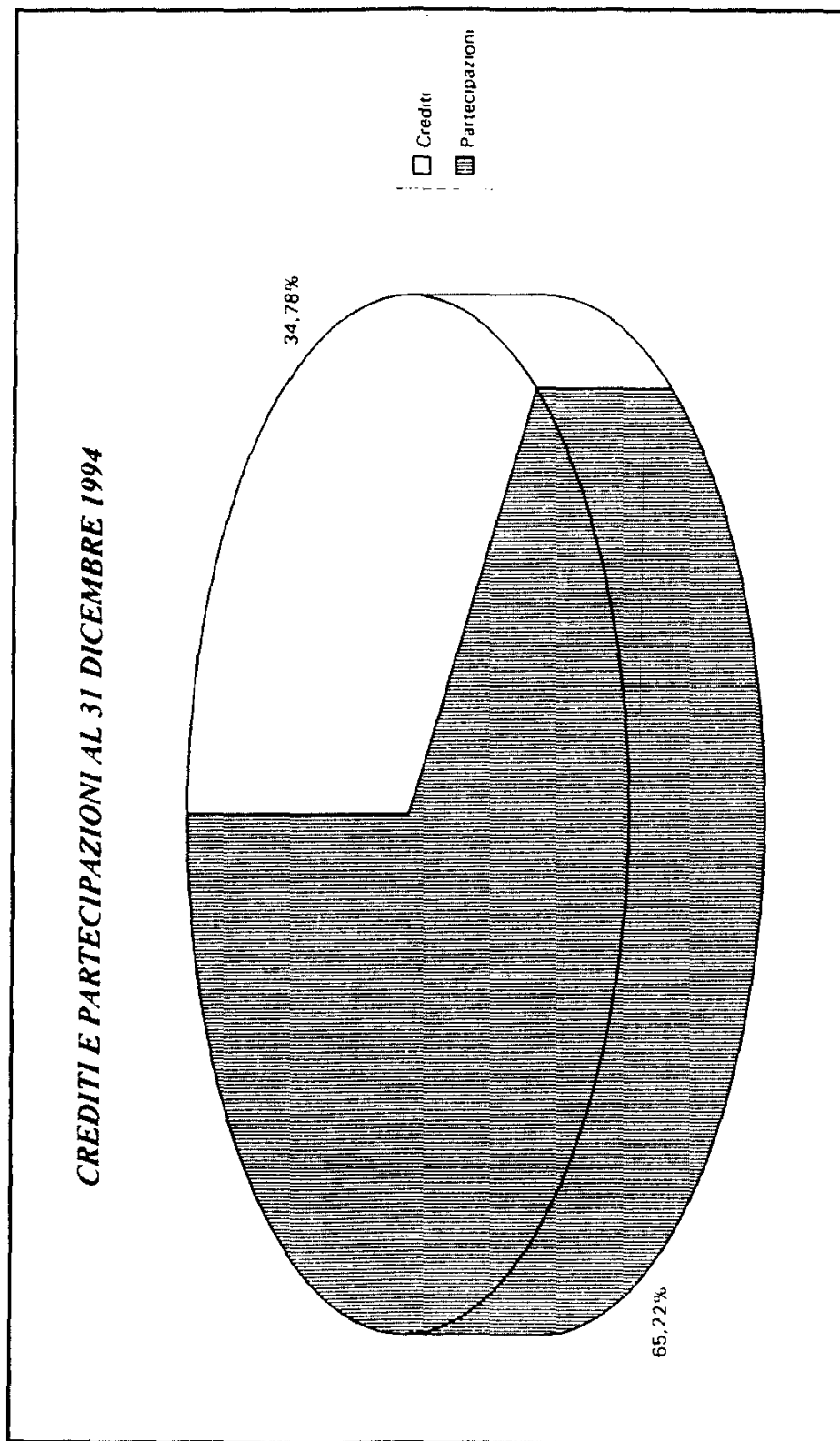
| PROSPETTO II.6 - CREDITI E PARTECIPAZIONI |                     |                     |                     |
|---|---------------------|---------------------|---------------------|
| DESCRIZIONE DELLE VOCI                    | CONSISTENZE         |                     | DIFFERENZE          |
|   | A 1 gennaio 1994    | A 31 dicembre 1994  |                     |
| CREDITI                                   | 66.380.771.766.410  | 52.680.813.089.387  | -13.699.958.677.023 |
| PARTECIPAZIONI                            | 97.806.121.077.225  | 98.780.531.328.256  | 974.410.251.031     |
| TOTALI                                    | 164.186.892.843.635 | 151.461.344.417.643 | -12.725.548.425.992 |



## DISEGNI DI LEGGE E RELAZIONI - DOCUMENTI

| PROSPETTO II.6.A - SUDDIVISIONE DELLE SOTTOPARTITE DEL CONTO 2 PER CLASSI |        |  |                       |                     |                     |
|---|--------|--|-----------------------|---------------------|---------------------|
| TIPO  | CLASSE | DESCRIZIONE DELLA CLASSE                                 | C O N S I S T E N Z E |                     | DIFFERENZE          |
|   |        |  | Al 1 gennaio 1984     | Al 31 dicembre 1984 |                     |
| CREDITI   | 1      | FONDI DI GARANZIA  | 3.113.014.287.892     | 3.362.143.574.588   | 249.129.286.696     |
|   | 2      | FONDI DI ROTAZIONE                                       | 26.126.117.421.588    | 27.125.471.236.762  | 999.353.815.174     |
|   | 3      | FONDI SCORTA   | 134.984.540.000       | 168.745.260.407     | 33.760.720.407      |
|   | 4      | CREDITI CONCESSI A ENTI PUBBLICI E A ISTITUTI DI CREDITO | 32.847.114.290.329    | 5.276.926.961.730   | -27.570.187.328.599 |
|   | 5      | CREDITI CONCESSI AD AZIENDE ED ENTI PRIVATI              | 3.254.262.056.630     | 3.967.798.559.487   | 713.536.502.857     |
|   | 6      | ALTRI CREDITI NON CLASSIFICABILI                         | 905.299.189.071       | 12.779.727.496.413  | 11.874.428.326.442  |
| PARTECIPAZIONI  | 1      | FONDI DI DOTAZIONE                                       | 11.273.749.045.155    | 12.720.986.567.760  | 1.447.237.542.605   |
|   | 2      | PARTECIPAZIONI AL CAPITALE DI AZIENDE DI CREDITO         | 4.959.792.839.593     | 4.303.146.809.111   | -656.646.030.482    |
|   | 3      | PARTECIPAZIONI AL CAPITALE DI ALTRE IMPRESE              | 73.375.267.498.191    | 73.277.311.734.112  | -97.955.762.079     |
|   | 4      | PARTECIPAZIONI IN ORGANISMI INTERNAZIONALI               | 7.461.696.045.664     | 7.558.639.030.079   | 96.942.984.215      |
|   | 5      | ALTRE PARTECIPAZIONI NON CLASSIFICABILI                  | 735.615.650.422       | 920.447.167.194     | 184.831.516.772     |
| TOTALI  |        |  | 184.186.892.843.635   | 151.461.344.417.643 | -12.725.548.425.992 |

Grafico n. 4



### Beni patrimoniali

I beni patrimoniali, la cui situazione è sintetizzata nel prospetto II.7, comprendono i beni immobili, i beni considerati immobili agli effetti inventariali e i beni mobili.

I Beni immobili sono stati suddivisi (vedere Tabelle e Allegato n. 3 - prospetto n. 2) nelle seguenti sei categorie, secondo quanto previsto dal decreto del Ministero delle finanze 13 febbraio 1984, pubblicato sulla *Gazzetta Ufficiale* n. 87 del 28 marzo 1984:

1) Beni disponibili per la vendita; 2) Beni su cui gravano diritti reali (usufrutto, uso, abitazione, superficie, enfiteusi) a favore di terzi: censi, livelli ed altre prestazioni attive; 3) Diritti reali (usufrutto, uso, abitazione, superficie, enfiteusi) costituiti su beni di proprietà di comuni, province, regioni, nonché di terzi in genere; 4) Miniere e relative pertinenze; 5) Beni assegnati in uso governativo, compresa la dotazione del Presidente della Repubblica; 6) Altri beni non disponibili o temporaneamente non disponibili.

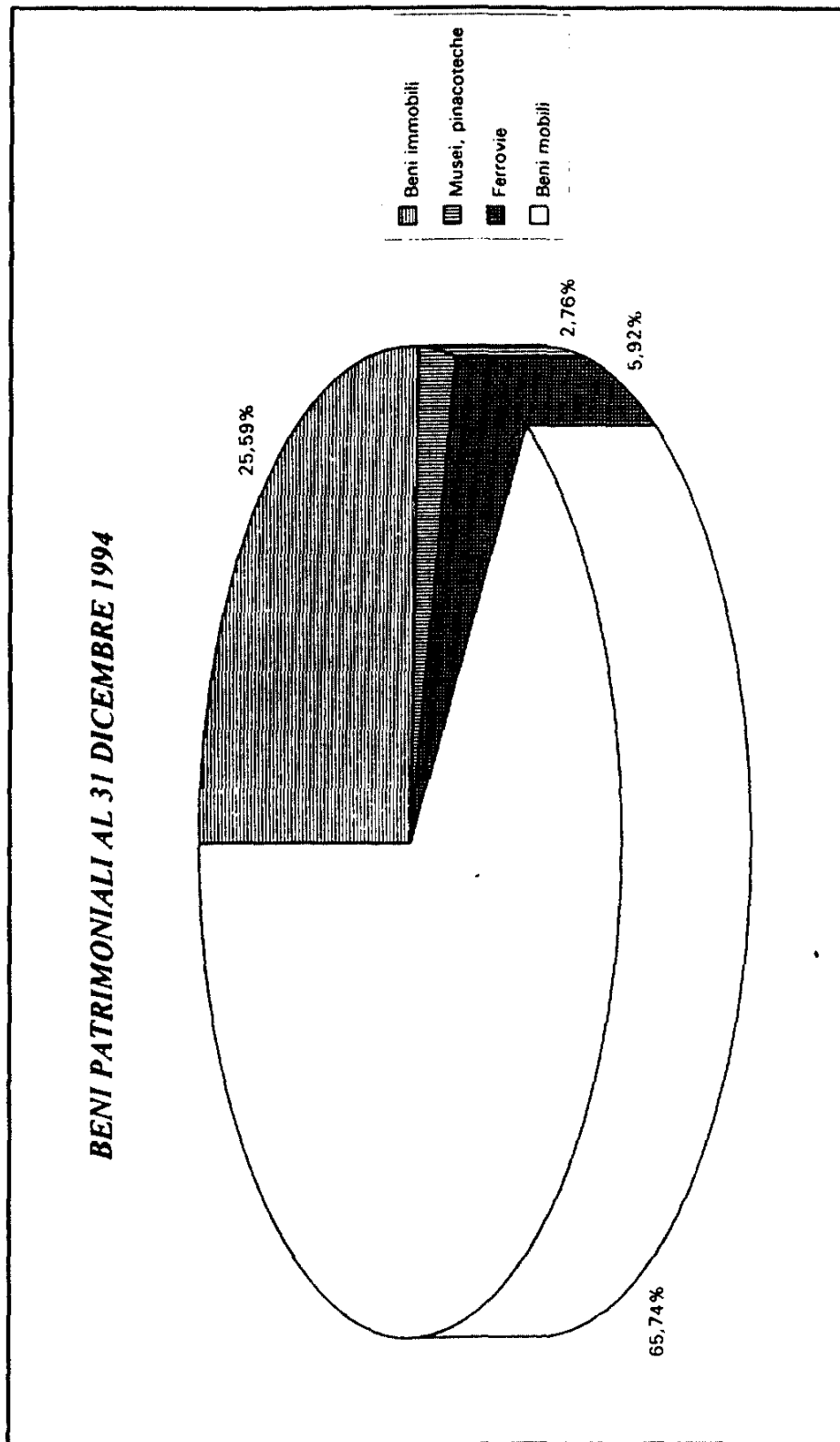
I Beni «considerati immobili agli effetti inventariali» (vedere Tabelle Pubblica istruzione, Beni culturali ed ambientali, Trasporti), sono previsti dall'articolo 7, commi 2 e 3, del Regolamento di contabilità, e sono costituiti dalle raccolte artistiche, archeologiche, scientifiche, bibliografiche presenti nei musei, pinacoteche, osservatori ed altri istituti similari nonché dalle linee ferroviarie di proprietà dello Stato già costruite, date in gestione governativa o affidate in concessione a terzi e dall'ammontare delle spese sostenute, con i fondi del bilancio del Ministero dei trasporti, per linee e tronchi di linee in corso di costruzione.

I Beni mobili sono stati suddivisi (vedere Tabelle e allegato n. 4 - prospetto n. 2) nelle seguenti sette categorie previste dalle circolari del Ministero del tesoro - Ragioneria generale dello Stato n. 76 del 12 dicembre 1980 e n. 18 del 30 marzo 1989: 1) Beni mobili costituenti la dotazione degli uffici, ecc.; 2) Libri e pubblicazioni; 3) Materiale scientifico, di laboratorio, ecc.; 4) Beni assegnati alla conduzione di fondi rustici, ecc.; 5) Armamenti, strumenti protettivi, equipaggiamenti, ecc.; 6) Beni mobili iscritti nei pubblici registri; 7) Altri beni non classificabili.

## DISEGNI DI LEGGE E RELAZIONI - DOCUMENTI

| PROSPETTO II.7 - BENI PATRIMONIALI |                    |                     |                   |
|------------------------------------|--------------------|---------------------|-------------------|
| DESCRIZIONE DELLE VOCI             | CONSISTENZE        |                     | DIFFERENZE        |
|                                    | Al 1 gennaio 1994  | Al 31 dicembre 1994 |                   |
| BENI IMMOBILI                      | 21.814.088.945.100 | 22.393.870.986.835  | 579.782.041.735   |
| MUSEI, PINACOTECHE                 | 2.264.764.890.459  | 2.415.024.020.979   | 150.259.130.520   |
| FERROVIE                           | 4.826.535.935.097  | 5.176.879.212.664   | 350.343.277.567   |
| BENI MOBILI                        | 53.003.211.583.632 | 57.529.605.883.855  | 4.526.394.300.223 |
| TOTALI                             | 81.908.601.354.288 | 87.515.380.104.333  | 5.606.778.750.045 |

Grafico n. 5



## DISEGNI DI LEGGE E RELAZIONI - DOCUMENTI

**Passività patrimoniali**

Nel prospetto II.8 vengono riportate le consistenze delle voci delle passività patrimoniali che comprendono il debito patrimoniale (debiti pubblici, debiti vari, monete in circolazione) e i residui passivi perenti.

Il prospetto II.9 riporta per i «i debiti pubblici» la situazione del debito consolidato (prestito nazionale - rendita 5% - 1935) e quello redimibile (CCT, BTP, ecc.), per i «debiti vari» la situazione delle somme mutate con il Consorzio di credito delle opere pubbliche (CREDIOP) e quelle mutate con enti diversi (CC.DD. e PP., Governi di stati esteri, ecc) e per le «monete in circolazione» il valore nominale delle monete metalliche emesse.

I debiti pubblici redimibili risultano aumentati di milioni 234.743.097. Tale incremento netto, che risulta superiore a quello registrato nell'anno precedente, è dovuto alla differenza tra gli aumenti dei CCT per milioni 46.388.519 e dei BTP per milioni 188.383.031 e la diminuzione dei redimibili vari per milioni 28.453.

Se si esamina a parte l'intero debito pubblico (comprensivo cioè del debito fluttuante) riportato nel prospetto II.10.B si constata che alla fine dell'esercizio 1994 tale debito ammonta a milioni 1.884.775.108 con una crescita contenuta di milioni 183.046.116 (pari all'1,2%) rispetto al 1993.

La consistenza dei debiti vari è aumentata di milioni 1.791.434 per effetto delle seguenti variazioni:

*Debiti vari: CREDIOP*

|                      | Aumenti  | Diminuzioni    | Differenza       |
|----------------------|----------|----------------|------------------|
| Nuovi prestiti ..... | -        | -              | -                |
| Rimborsi .....       | -        | 121.944        | - 121.944        |
| <b>Totale ...</b>    | <b>-</b> | <b>121.944</b> | <b>- 121.944</b> |

*Debiti vari: ALTRI ENTI*

|   |                  |                  |                    |
|---|------------------|------------------|--------------------|
| Nuovi prestiti .....                      | 2.900.000        | -                | + 2.900.000        |
| <b>Rimborsi:</b>                          |                  |                  |                    |
| Cassa DD.PP. ....                         | -                | 113.554          | - 113.554          |
| Prestiti di governi esteri .....          | -                | 8.652            | - 8.652            |
| Prestiti internazionali .....             | -                | 690.901          | 690.901            |
| Altri prestiti .....                      | -                | 173.513          | - 173.513          |
| <b>Totale ...</b>                         | <b>2.900.000</b> | <b>986.620</b>   | <b>+ 1.913.370</b> |
| <b>Totale incremento. Debiti vari ...</b> | <b>2.900.000</b> | <b>1.108.564</b> | <b>+ 1.791.434</b> |

## DISEGNI DI LEGGE E RELAZIONI - DOCUMENTI

La diminuzione complessiva dei «Debiti vari» Crediop, pari a milioni 121.944, è dovuta al rimborso, per milioni 75.000, di una quota della somma mutuata con il Crediop ai sensi del decreto-legge 30 maggio 1988, n. 173 (convertito con modificazioni nella legge 26 luglio 1988, n. 291), concernente «Misure urgenti in materia di finanza pubblica», nonché al rimborso, per milioni 46.944 per azzerare i residui mutui concessi a vario titolo.

Quanto poi ai «nuovi prestiti», va ricordato che essi si riferiscono a «interventi nei territori della Campania, Basilicata, Puglia e Calabria, colpiti da eventi sismici del 1980 e 1981 (legge n. 32 del 1992)» e «Disciplina organica intervento straordinario nel Mezzogiorno (legge n. 488 del 1992)».

Rispetto al 1993 il prospetto II.10 evidenzia una crescita nei rimborsi delle quote riguardanti i debiti pubblici e di quelli relativi ai debiti vari, e un rallentamento nel pagamento degli interessi maturati che si riferiscono ai debiti vari.

Infine il prospetto II.10.A a sua volta pone a confronto il debito fluttuante (riportato analiticamente nel prospetto II.9.A) e il totale dei debiti di tesoreria con il debito patrimoniale (allegato n. 5 al conto), sia in valore assoluto che in percentuale, nel quinquennio 1990-1994. Da tale prospetto si ricava che sia il rapporto debito fluttuante-debito patrimoniale che il rapporto debiti di tesoreria-debito patrimoniale sono diminuiti in percentuale del 26 e del 40,3% nell'arco del periodo considerato.

Va sottolineato che nell'esercizio 1994 si è registrata una consistenza complessiva del debito patrimoniale (miliardi 1.373.369) pari all'83,7% della ricchezza prodotta annualmente nel Paese, dato considerevole se si tiene conto che esso non comprende l'incidenza dei BOT. L'indebitamento finanziario del settore statale presenterebbe in tal caso un'incidenza per tutto il 1994 del 116% rispetto al PIL. Il rapporto Debito/PIL è un indicatore necessario per osservare l'andamento del debito anche se la sua crescita può essere imputata, tra le altre cose, agli elevati interessi corrisposti. Nel 1994 osserviamo che l'interesse sul debito patrimoniale ammonta a milioni 128.606.575 e quello sul debito fluttuante a milioni 43.835.212:

## INTERESSI PASSIVI - DEBITO FLUTTUANTE

Tabella Tesoro

| Capitolo | Denominazione   | Importo    |
|----------|---|------------|
| 4677     | Interessi di buoni ordinari del Tesoro .....  | 35.979.013 |
| 4678     | Interessi di somme versate in conto corrente col Tesoro dello Stato; somme da corrispondere ai sensi, ecc. .... | 7.500.000  |
| 4688     | Interessi dovuti alla Banca d'Italia sullo sbilancio del conto corrente aperto al Tesoro, ecc. ....             | 356.199    |

## DISEGNI DI LEGGE E RELAZIONI - DOCUMENTI

## INTERESSI PASSIVI DEL DEBITO PUBBLICO

*Gestione sintetica*

| Descrizioni sottopartita   | Consistenza iniziale | Interessi         | Percentuale |
|--|----------------------|-------------------|-------------|
| Prestito nazionale rendita 5 per cento .....   | 40.368.169.500       | 2.016.294.260     | 4,994       |
| Prestito redimibile .....  | 258.288.600.000      | 27.811.556.000    | 10,767      |
| Prestiti internazionali in qualsiasi valuta emessi o contratti dalla Direzione generale del Tesoro ..... | 45.484.048.259.277   | 3.560.174.182.580 | 7,827       |

## INTERESSI PASSIVI DEL DEBITO PUBBLICO

*Gestione analitica*

| Descrizioni sottopartita       | Consistenza iniziale | Interessi          | Percentuale |
|--------------------------------|----------------------|--------------------|-------------|
| BTP a cedola semestrale ..     | 422.551.489.800.000  | 51.153.197.600.750 | 12,105      |
| BTP ad emissioni poliennali .. | 3.500.000.000.000    | 1.242.000.090.000  | 35,485      |
| BPT a cedola annuale .....     | »                    | »                  | »           |
| CCT a cedola semestrale ..     | 335.264.335.000.000  | 35.676.812.558.350 | 10,641      |
| CCT a cedola annuale .....     | 182.272.382.000.000  | 21.018.296.812.000 | 11,531      |
| CCT in ECU .....               | 41.888.460.078.000   | 4.901.779.945.990  | 11,701      |
| CTS .....                      | 3.638.146.000.000    | 220.752.191.130    | 6,067       |
| CCT a tasso fisso .....        | 11.951.245.000.000   | 800.716.061.905    | 6,699       |
| Prestiti internazionali .....  | »                    | »                  | »           |
| CCT ad ammortamento ...        | 485.501.000.000      | 45.003.765.000     | 9,175       |
| CTO .....                      | 63.204.410.000.000   | 7.764.709.563.335  | 12,285      |
| BTE .....                      | 7.143.682.295.801    | 684.563.501.710    | 9,582       |

## Interessi passivi

|                              |                     |
|------------------------------|---------------------|
| Debito pubblico .....        | 127.098.833.923.010 |
| Debiti vari .....            | 1.507.740.589.802   |
| Monete in circolazione ..... | »                   |
| Debito patrimoniale .....    | 128.606.574.512.812 |
| Debito fluttuante .....      | 43.835.212.028.350  |

\* \* \*



Per quanto concerne i residui passivi perenti agli effetti amministrativi, che completano il debito patrimoniale, occorre dire che essi hanno registrato un incremento di milioni 1.452.504 (vedi prospetto II.8). In particolare i residui di parte corrente sono aumentati di milioni 1.040.768 mentre quelli di parte capitale sono aumentati di milioni 411.736. Si precisa poi che le somme riassegnate ai vari capitoli della spesa nel corso dell'esercizio 1994 ammontano a milioni 568.450 per la parte corrente e a milioni 1.199.558 per quella in conto capitale.

Il prospetto II.11 mostra, a sua volta, le variazioni (in valori assoluti e percentuali) delle consistenze dei residui in parola, relative al quinquennio 1990/1994; elementi di maggior dettaglio si ritrovano invece nel prospetto (vedere allegato n. 6 al Conto), che comprende lo sviluppo dei residui passivi perenti per Ministeri e per «voci economiche».

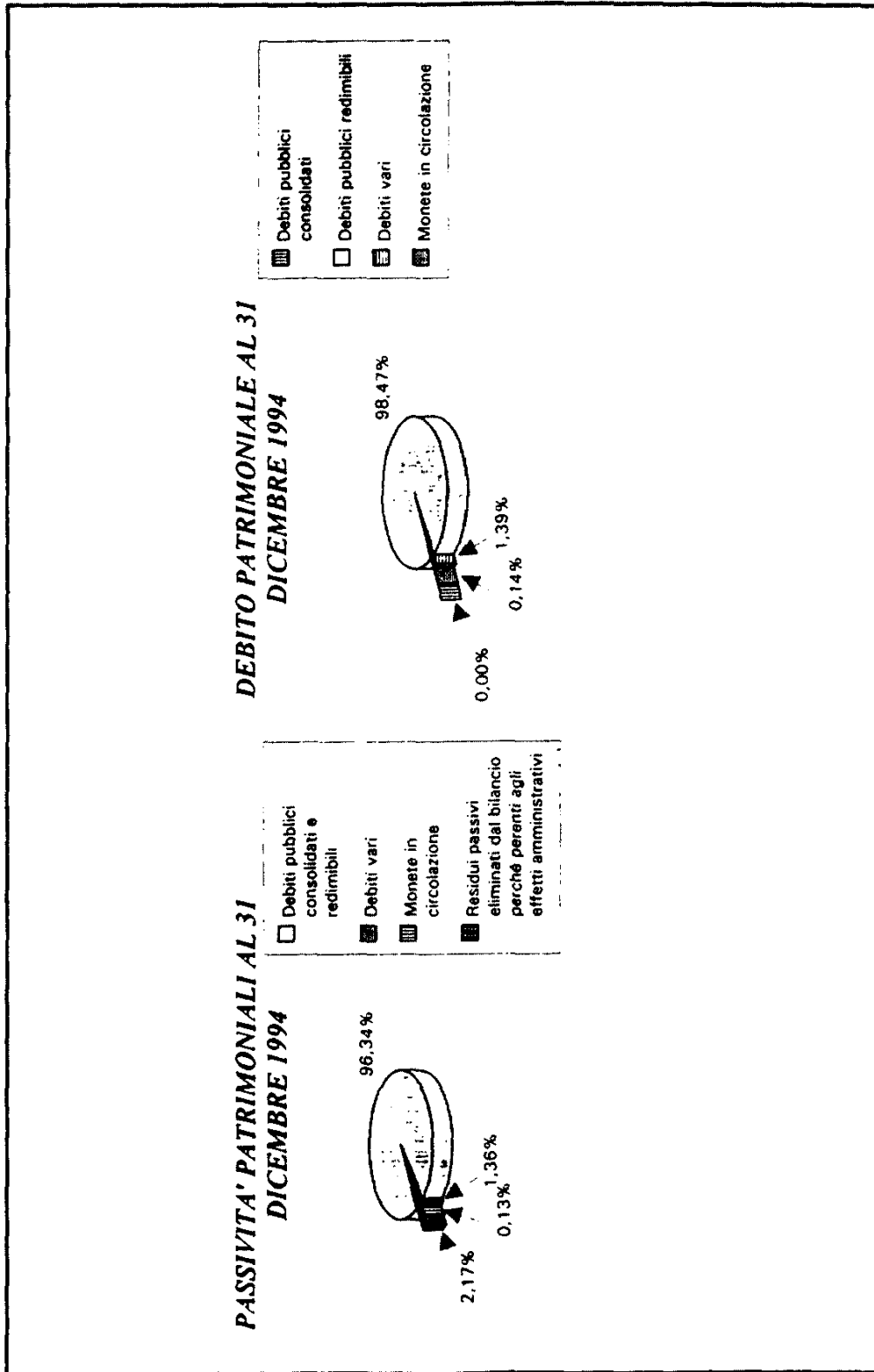
È da sottolineare che la dinamica di crescita dei residui suddetti, sia di parte corrente che in c/capitale, ha subito un rallentamento considerevole nel periodo in esame. Per i soli anni 1992, 1993 e 1994 il 5 per cento. In riferimento al solo esercizio 1994 un contributo al rallentamento viene dato da Amministrazioni quali il Tesoro (-2,68%), i Lavori pubblici (-3,84%) e l'Università e Ricerca scientifica e tecnologica (-17,21%).

## DISEGNI DI LEGGE E RELAZIONI - DOCUMENTI

| PROSPETTO II.8 - PASSIVITA' PATRIMONIALI   |                       |                       |                     |
|--|-----------------------|-----------------------|---------------------|
| DESCRIZIONE DELLE VOCI   | CONSISTENZE           |                       | DIFFERENZE          |
|  | Al 1 gennaio 1994     | Al 31 dicembre 1994   |                     |
| DEBITI PUBBLICI CONSOLIDATI<br>E REDIMIBILI  | 1.117.682.556.202.628 | 1.352.425.610.877.012 | 234.743.054.674.384 |
| DEBITI VARI  | 17.313.025.401.304    | 19.104.461.564.348    | 1.791.436.163.044   |
| MONETE IN CIRCOLAZIONE   | 1.769.911.006.941     | 1.878.903.552.041     | 108.992.545.100     |
| RESIDUI PASSIVI ELIMINATI DAL BILAN-<br>CIO PERCHE' PERENTI AGLI EFFETTI AM-<br>MINISTRATIVI | 28.940.394.666.274    | 30.392.898.630.359    | 1.452.503.964.085   |
| TOTALI   | 1.165.705.887.277.147 | 1.403.801.874.623.760 | 238.095.987.346.613 |

| PROSPETTO II.9 - DEBITO PATRIMONIALE |                       |                       |                     |
|--------------------------------------|-----------------------|-----------------------|---------------------|
| DESCRIZIONI DELLE VOCI               | CONSISTENZE           |                       | DIFFERENZE          |
|                                      | Al 1 gennaio 1994     | Al 31 dicembre 1994   |                     |
| DEBITI PUBBLICI CONSOLIDATI:         |                       |                       |                     |
| .CONSOLIDATO 5 PER CENTO             | 40.368.169.500        | 40.325.885.200        | -42.284.300         |
| DEBITI PUBBLICI REDIMIBILI:          |                       |                       |                     |
| .REDIMIBILI VARI                     | 258.288.800.000       | 229.835.400.000       | -28.453.200.000     |
| .BUONI DEL TESORO POLIENNALI         | 426.051.489.800.000   | 614.434.520.700.000   | 188.383.030.900.000 |
| .CERTIFICATI DI CREDITO              | 691.332.409.633.128   | 737.720.928.891.812   | 46.388.519.258.684  |
|                                      | 1.117.642.188.033.128 | 1.352.385.284.991.812 | 234.743.096.958.684 |
| DEBITI VARI                          | 17.313.025.401.304    | 19.104.461.564.348    | 1.791.436.163.044   |
| MONETE IN CIRCOLAZIONE               | 1.769.911.006.941     | 1.878.903.552.041     | 108.992.545.100     |

Grafico n. 6



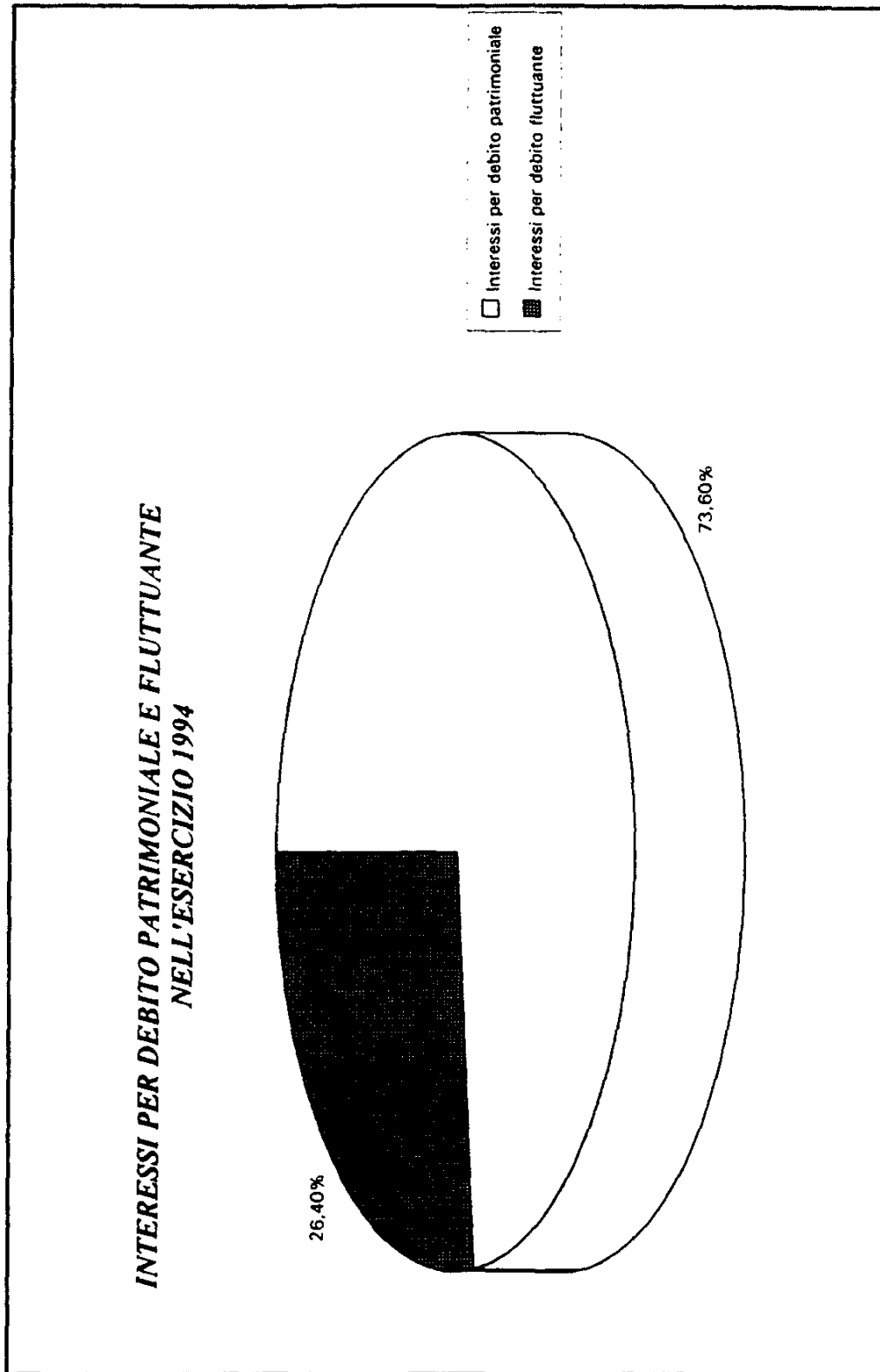
## DISEGNI DI LEGGE E RELAZIONI - DOCUMENTI

| PROSPETTO II.9.A - DEBITI DI TESORERIA |   |                                  |                       |                       |                                    |
|--|---|----------------------------------|-----------------------|-----------------------|------------------------------------|
| VOCI                                   | SOTTOVOCI   | CONSISTENZE AL<br>1 GENNAIO 1994 | AUMENTI               | DIMINUZIONI           | CONSISTENZE AL<br>31 DICEMBRE 1994 |
| DEBITO FLUTTUANTE                      | Buoni ordinari Tesoro                               | 394.359.055.000.000              | 679.500.000.000.000   | 660.345.110.000.000   | 413.513.945.000.000                |
|  | Banca d'Italia-Sbilancio                            | 76.205.756.347.862               | 0                     | 76.205.756.347.862    | 0                                  |
|  | Cassa Depositi e Prestiti risparmio postale         | 86.469.367.933.873               | 32.058.282.693.134    | 22.509.977.511.123    | 96.017.683.115.884                 |
|  | Cassa Depositi e Prestiti gestione principale       | 2.436.415.056.280                | 20.238.630.838.735    | 19.402.428.830.867    | 3.272.617.084.148                  |
|  | Cassa Depositi e Prestiti conti correnti postali    | 23.264.770.893.270               | 19.132.512.256.798    | 23.226.028.762.350    | 19.171.254.387.716                 |
|  | INPDAP-GEST. AUTONOMA D-                            | 1.309.536.990.871                | 18.108.491.090.685    | 19.046.443.904.109    | 371.584.177.457                    |
|  | Banco di Napoli ed altri istituti                   | 1.532.727.491                    | 103.246.862.332       | 102.366.744.334       | 2.412.845.489                      |
|  | Cassa Depositi e Prestiti INPDAP-GEST. AUT. D-RIMB. | 3.653.010.320.766                | 21.178.784.927.180    | 18.592.281.948.972    | 6.239.523.298.994                  |
|  | Ministero delle Poste                               | 4.166.064.642.897                | 18.846.417.000.000    | 14.094.886.955.788    | 8.917.594.687.109                  |
|  | Altre amministrazioni                               | 73.566.648.070                   | 1.002.309.135.784.795 | 984.398.972.743.032   | 18.043.729.689.833                 |
|  |   | 203.049.985.428.775              | 614.492.952.337.222   | 617.776.259.517.415   | 199.766.678.248.582                |
|  |   |                                  |                       |                       | 232.967.525.924.518                |
| INCASSI DA REGOLARE                    | Vaglia del Tesoro                                   | 7.720.502.527.375                | 344.921.370.744.384   | 348.871.227.653.003   | 3.770.645.618.758                  |
|  | Partite diverse                                     | 918.754.754.864                  | 11.581.212.322.349    | 10.966.781.586.949    | 1.533.185.490.264                  |
| ALTRE GESTIONI                         | Contabilità speciali e varie                        | 137.180.910.506.075              | 853.292.457.308.794   | 858.523.089.853.926   | 131.950.277.961.943                |
|  |   |                                  |                       |                       | 131.950.277.961.943                |
| TOTALI                                 |   | 940.809.229.778.489              | 3.635.763.514.167.416 | 3.674.001.612.359.730 | 902.571.131.586.175                |

## DISEGNI DI LEGGE E RELAZIONI - DOCUMENTI

| PROSPETTO II.10 - SITUAZIONE DEL DEBITO PATRIMONTALE NEL QUINQUENNIO 1990/1994<br>(in milioni di lire) |                     |                     |                     |                     |                     |
|--|---------------------|---------------------|---------------------|---------------------|---------------------|
| DESCRIZIONE<br>VOCI  | 31 Dicembre<br>1990 | 31 Dicembre<br>1991 | 31 Dicembre<br>1992 | 31 Dicembre<br>1993 | 31 Dicembre<br>1994 |
| <b>CONSISTENZA FINALE</b>  |                     |                     |                     |                     |                     |
| Debiti pubblici (conso-<br>lidati e redimibili)  | 711.399.827         | 835.056.423         | 934.352.967         | 1.117.682.556       | 1.352.425.611       |
| Debiti vari  | 15.055.953          | 15.794.050          | 15.387.860          | 17.313.025          | 19.104.462          |
| Monete in circolazione   | 1.479.943           | 1.579.879           | 1.683.725           | 1.769.911           | 1.878.904           |
| <b>QUOTE RIMBORSATE</b>  |                     |                     |                     |                     |                     |
| Debiti pubblici (conso-<br>lidati e redimibili)  | 123.001.475         | 105.948.292         | 109.384.166         | 94.194.989          | 112.803.181         |
| Debiti vari  | 1.350.964           | 1.981.732           | 1.477.242           | 1.257.217           | 1.486.736           |
| Monete in circolazione   | 0                   | 0                   | 0                   | 0                   | 0                   |
| <b>INTERESSI MATURATI</b>  |                     |                     |                     |                     |                     |
| Debiti pubblici (conso-<br>lidati e redimibili)  | 75.862.303          | 90.009.556          | 106.972.790         | 125.782.496         | 127.098.834         |
| Debiti vari  | 1.185.202           | 1.386.081           | 1.298.563           | 1.721.955           | 1.507.741           |

Grafico n. 7



## DISEGNI DI LEGGE E RELAZIONI - DOCUMENTI

| PROSPETTO II.10.A - CONFRONTO TRA DEBITO PATRIMONIALE E DEBITO FLUTTUANTE<br>NEL QUINQUENNIO 1990/1994 (in milioni di lire) |                     |                     |                     |                     |                     |  |
|---|---------------------|---------------------|---------------------|---------------------|---------------------|--|
| DEBITI  | 31 Dicembre<br>1990 | 31 Dicembre<br>1991 | 31 Dicembre<br>1992 | 31 Dicembre<br>1993 | 31 Dicembre<br>1994 |  |
| Debito patrimoniale   | 727.935.722         | 852.430.351         | 951.424.551         | 1.136.765.493       | 1.373.408.976       |  |
| Debito fluttuante   | 471.617.907         | 501.071.054         | 568.394.497         | 584.046.435         | 532.349.497         |  |
| Totale debiti di<br>Tesoreria   | 771.947.742         | 805.437.035         | 901.844.530         | 940.809.230         | 902.571.132         |  |
| Percentuale del debito<br>fluttuante sul debito<br>patrimoniale   | 64,8                | 58,8                | 59,7                | 51,4                | 38,8                |  |
| Percentuale debiti di<br>tesoreria sul debito<br>patrimoniale   | 106,0               | 94,5                | 94,6                | 82,8                | 65,7                |  |

## DISEGNI DI LEGGE E RELAZIONI - DOCUMENTI

Prospetto II.10.B - Consistenze e composizione al 31 dicembre delle passività patrimoniali e finanziarie nel quinquennio 1990-1994 (in migliaia di lire)

|  | 1990              | 1991              | 1992              | 1993              | 1994              |
|--|-------------------|-------------------|-------------------|-------------------|-------------------|
| PASSIVITA' PATRIMONIALI                          | 745.952.997.785   | 873.955.769.601   | 977.686.563.066   | 1.165.705.887.277 | 1.403.801.874.624 |
| - DEBITO PUBBLICO (CONSOLIDATO E REDIMIBILE)     | 711.399.826.572   | 835.056.422.768   | 934.352.966.616   | 1.117.682.556.203 | 1.352.425.610.876 |
| - ALTRO  | 34.553.171.213    | 38.899.346.833    | 43.333.596.450    | 48.023.331.074    | 51.376.263.748    |
| PASSIVITA' FINANZIARIE                           | 891.695.737.685   | 919.485.760.384   | 1.025.696.874.735 | 1.066.926.956.237 | 1.040.333.453.022 |
| - DEBITO PUBBLICO (FLUTTUANTE)                   | 471.617.906.741   | 501.071.054.192   | 568.394.497.476   | 584.046.434.950   | 532.349.496.591   |
| - ALTRO  | 420.077.830.944   | 418.414.706.192   | 457.302.377.259   | 482.880.521.287   | 507.983.956.431   |
| TOTALE PASSIVITA'                                | 1.637.648.735.470 | 1.793.441.529.985 | 2.003.383.437.801 | 2.232.632.843.514 | 2.444.135.327.646 |
| - TOTALE DEBITO PUBBLICO                         | 1.183.017.733.313 | 1.336.127.476.960 | 1.502.747.464.092 | 1.701.728.991.153 | 1.884.775.107.467 |
| - ALTRO  | 454.631.002.157   | 457.314.053.025   | 500.635.973.709   | 530.903.852.361   | 559.360.220.179   |
| % TOT. DEBITO PUBBLICO SU TOT. PASSIVITA'        | 72,24%            | 74,50%            | 75,01%            | 76,22%            | 77,11%            |
| % TOT. DEBITO FLUTTUANTE SU TOT. DEBITO PUBBLICO | 39,87%            | 37,50%            | 37,82%            | 34,32%            | 28,24%            |



Grafico n. 8

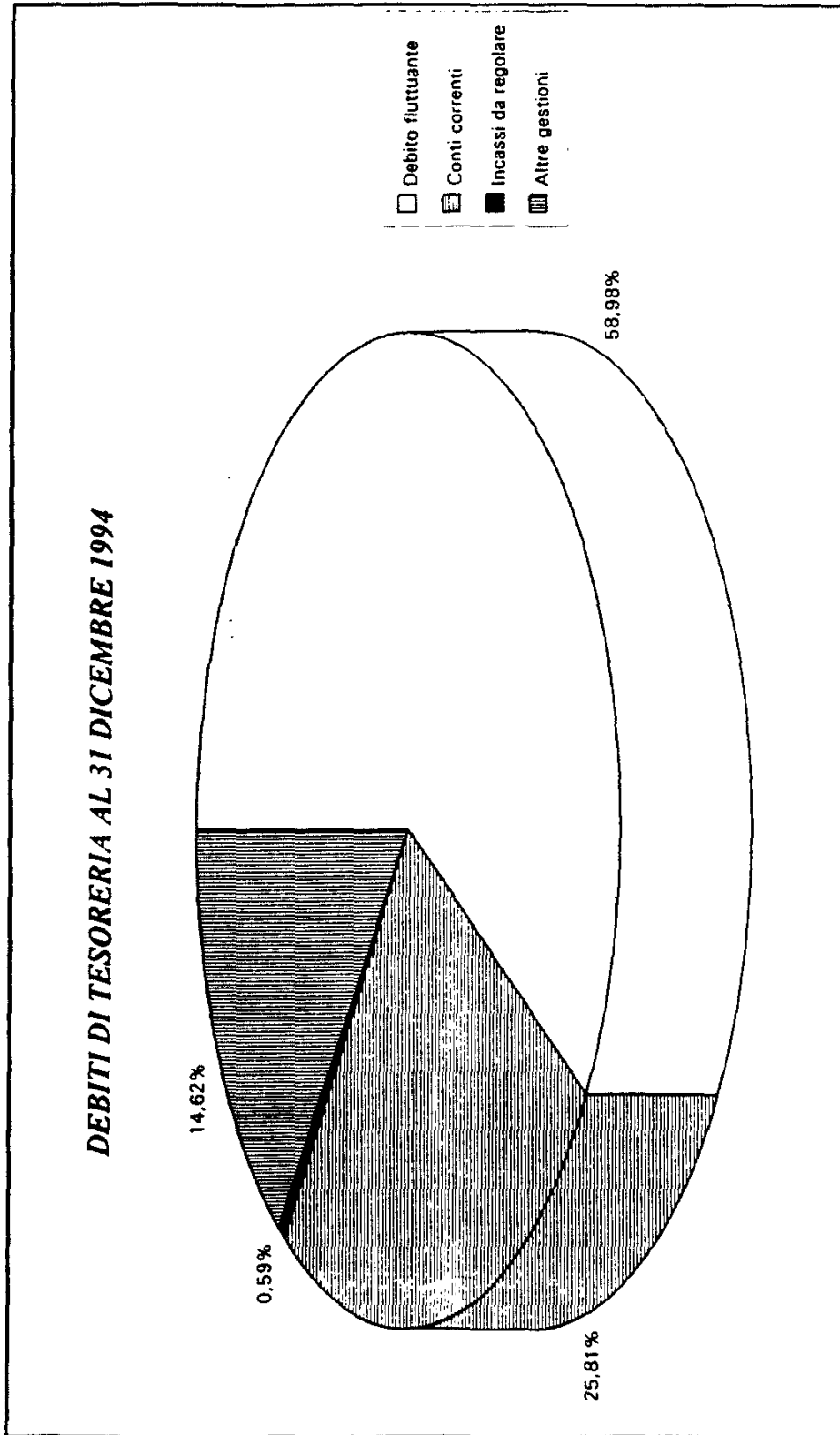
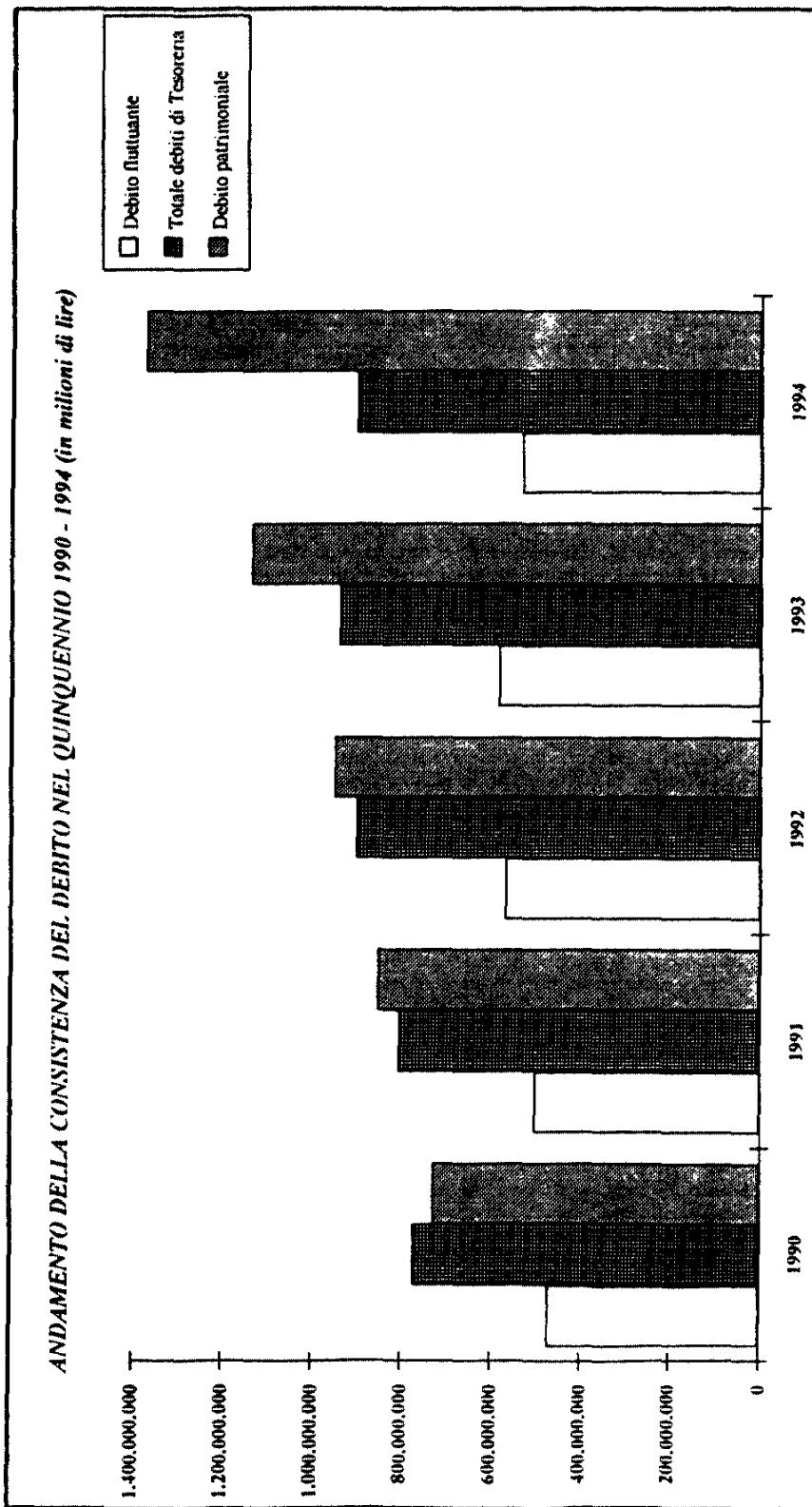



Grafico n. 9



## DISEGNI DI LEGGE E RELAZIONI - DOCUMENTI

| PROSPETTO II.11 - PROSPETTO RIASSUNTIVO (in valore assoluto ed in percentuale) DELLE VARIAZIONI DELLE CONSISTENZE DEI RESIDUI PASSIVI ELIMINATI DAL BILANCIO PERCHE' PERENTI AGLI EFFETTI AMMINISTRATIVI NEL QUINQUENNIO 1990/1994 (in milioni di lire) |                     |       |                     |       |                     |       |                     |       |                     |       |
|---|---------------------|-------|---------------------|-------|---------------------|-------|---------------------|-------|---------------------|-------|
| C O N S I S T E N Z E   |                     |       |                     |       |                     |       |                     |       |                     |       |
| DESCRIZIONE<br>VOCI   | 31 Dicembre<br>1990 | %     | 31 Dicembre<br>1991 | %     | 31 Dicembre<br>1992 | %     | 31 Dicembre<br>1993 | %     | 31 Dicembre<br>1994 |       |
| <b>TITOLO I</b>   |                     |       |                     |       |                     |       |                     |       |                     |       |
| Cons. iniziale  | 9.992.701           | 100,0 | 11.584.414          | 100,0 | 12.803.660          | 100,0 | 15.204.213          | 100,0 | 16.074.156          | 100,0 |
| Aumenti   | 2.405.583           | 24,1  | 1.858.305           | 16,0  | 3.283.892           | 25,6  | 2.647.838           | 17,4  | 3.376.265           | 21,0  |
| Diminuzioni   | 813.870             | 8,1   | 639.060             | 5,5   | 883.340             | 6,9   | 1.777.895           | 11,7  | 2.335.496           | 14,5  |
| Cons. finale  | 11.584.414          | 115,9 | 12.803.660          | 110,5 | 15.204.213          | 118,7 | 16.074.156          | 105,7 | 17.114.925          | 106,5 |
| <b>TITOLO II</b>  |                     |       |                     |       |                     |       |                     |       |                     |       |
| Cons. iniziale  | 4.651.082           | 100,0 | 6.432.862           | 100,0 | 8.721.758           | 100,0 | 11.057.799          | 100,0 | 12.886.238          | 100,0 |
| Aumenti   | 2.098.244           | 45,1  | 2.729.831           | 42,4  | 3.432.290           | 39,4  | 2.713.136           | 24,5  | 2.379.050           | 18,5  |
| Diminuzioni   | 314.464             | 6,8   | 440.935             | 6,9   | 1.096.249           | 12,6  | 904.697             | 8,2   | 1.987.315           | 15,3  |
| Cons. finale  | 6.432.862           | 138,3 | 8.721.758           | 135,6 | 11.057.799          | 126,8 | 12.886.238          | 116,4 | 13.277.974          | 103,2 |
| <b>TOTALE</b>   |                     |       |                     |       |                     |       |                     |       |                     |       |
| Cons. iniziale  | 14.643.783          | 100,0 | 18.017.276          | 100,0 | 21.525.418          | 100,0 | 26.262.012          | 100,0 | 28.940.394          | 100,0 |
| Cons. finale  | 18.017.276          | 123,0 | 21.525.418          | 119,5 | 26.262.012          | 122,0 | 28.940.394          | 110,2 | 30.392.899          | 105,0 |
| % Cons. finale<br>base 1990 (a)   |                     | 123,0 |                     | 147,0 |                     | 179,3 |                     | 197,6 |                     | 207,5 |
| (a) Percentuale della consistenza finale dell'esercizio calcolata rispetto a quella iniziale dell'anno 90.  |                     |       |                     |       |                     |       |                     |       |                     |       |

Grafico n. 10



### 3. Concordanza del conto del bilancio con il conto del patrimonio.

Nella Sezione II del presente Conto viene messo in evidenza l'ammontare degli elementi patrimoniali non finanziari che hanno influito negli accertamenti del bilancio.

Inoltre, per rendere più significativa la comparazione dei risultati delle gestioni patrimoniali con quelle finanziarie di competenza, accanto a quello per «titoli» di bilancio, è stato introdotto un prospetto, nel quale viene riportato un confronto più dettagliato per «categorie economiche». Una tale classificazione risponde alla esigenza di esporre i risultati patrimoniali secondo un criterio più aderente alla struttura del bilancio e alle finalità della rendicontazione patrimoniale.

Va infine tenuto presente che la differenza tra gli accertamenti e gli impegni complessivi di bilancio e la parte delle entrate e delle spese che hanno generato movimenti compensativi patrimoniali producono le cosiddette «entrate depurate» o «spese depurate». Più esattamente l'entrata (o la spesa) depurata, esprime l'aumento (o la diminuzione) netto di patrimonio per operazioni di bilancio che andrà a contabilizzarsi nella Sezione III - Conto delle rendite e delle spese.

Passando all'esame dei dati risulta:

|   | (in milioni) | (in milioni) |
|---|--------------|--------------|
| che concorsero a formare entrate di bilancio:                             |              |              |
| diminuzione di attività, per vendite di beni ed esazioni di crediti ..... | 6.748.635    |              |
| aumenti di passività per accensione di prestiti .....                     | 337.202.702  |              |
|   | <hr/>        |              |
| con un peggioramento patrimoniale di .....                                |              | 343.951.337  |
| che derivano da spese di bilancio:  |              |              |
| aumenti di attività per nuovi acquisti di beni .....                      | 21.956.936   |              |
| diminuzioni di passività per estinzione di debiti .....                   | 116.057.924  |              |
|   | <hr/>        |              |
| con un miglioramento di .....   |              | 138.014.860  |
|   |              | <hr/>        |

## DISEGNI DI LEGGE E RELAZIONI - DOCUMENTI

|  |             |
|--|-------------|
| La consistenza patrimoniale non finanziaria si trova, quindi, peggiorata di .....  | 205.936.477 |
| <hr/>  |             |
| Se all'avanzo risultante dal bilancio di competenza .....  | 79.354.471  |
| si detrae il suddetto peggioramento di .....   | 205.936.477 |
| <hr/>  |             |
| si ha che l'esercizio del bilancio ha recato al patrimonio un peggioramento di .....   | 126.582.006 |
| <hr/>  |             |
| (in milioni)   |             |
| Infatti dal prospetto della Sezione II in esame si rileva che le entrate accertate col bilancio, dedotti i movimenti patrimoniali, ammontano a ..... | 497.571.652 |
| e che le spese impegnate, depurate dei movimenti patrimoniali ascendono a .....  | 624.153.658 |
| <hr/>  |             |
| con la differenza della predetta somma di .....  | 126.582.006 |
| <hr/>  |             |

L'incidenza percentuale delle entrate e delle spese di bilancio sul patrimonio netto assume valori non uniformi a seconda dei Titoli a cui tali entrate e spese appartengono, come si può osservare dal seguente prospetto:

## DISEGNI DI LEGGE E RELAZIONI - DOCUMENTI

PROSPETTO III.1 - INCIDENZA DELLE ENTRATE E DELLE SPESE DI BILANCIO (DIVISE PER TITOLI)  
SUL PATRIMONIO NETTO IN VALORI ASSOLUTI ED IN PERCENTUALI PER L'ESERCIZIO 1994

| VOCI DEL BILANCIO CONSUNTIVO   | Accertamenti               | Aumenti netti patrimonio   | %           | Impegni                    | Diminuzioni nette patrimonio | %           |
|--|----------------------------|----------------------------|-------------|----------------------------|------------------------------|-------------|
| <b>ENTRATE</b>   |                            |                            |             |                            |                              |             |
| TITOLO I Entrate tributarie  | 446.915.320.840.190        | 446.915.320.840.190        | 100         |                            |                              |             |
| TITOLO II Entrate extra tributarie....                                       | 49.935.856.201.685         | 49.441.407.757.883         | 99,0        |                            |                              |             |
| TITOLO III Alienazione ed ammortamento beni patrimoniali e rimborso prestiti | 7.468.109.571.680          | 1.214.923.363.920          | 16,3        |                            |                              |             |
| TITOLO IV Accensione prestiti  | 337.202.702.450.289        | -                          | -           |                            |                              |             |
|  | <u>841.522.989.063.844</u> | <u>497.571.651.961.993</u> | <u>59,1</u> |                            |                              |             |
| <b>SPESE</b>   |                            |                            |             |                            |                              |             |
| TITOLO I Spese correnti.....   |                            |                            |             | 556.924.426.610.336        | 552.251.110.967.023          | 99,2        |
| TITOLO II Spese in conto capitale.....                                       |                            |                            |             | 84.985.867.380.299         | 71.902.546.145.853           | 84,6        |
| TITOLO III Rimborso di prestiti  |                            |                            |             | 120.258.223.607.728        | -                            | -           |
|  |                            |                            |             | <u>762.168.517.598.362</u> | <u>624.153.657.112.876</u>   | <u>81,9</u> |
| Attivo di bilancio.....  |                            |                            |             | 79.354.471.465.482         |                              |             |
| Peggioramento apportato al patrimonio dell'esercizio del bilancio.....       |                            | 126.582.005.150.883        |             |                            |                              |             |
| TOTALI A PAREGGIO.....   | 841.522.989.063.844        | 624.153.657.112.876        |             | 841.522.989.063.844        | 624.153.657.112.876          |             |

#### 4. Elementi costituenti il risultato economico dell'esercizio.

L'ammontare dei fatti di gestione modificativi, cioè: rendite, spese, sopravvenienze, cessazioni di attività, consumi, ecc., che hanno determinato il peggioramento patrimoniale di milioni 165.838.196 viene riepilogato nel conto generale riassuntivo delle rendite e delle spese della Sezione III, di cui si presentano, nel prospetto IV.1, le risultanze.

Vengono riportati:

Per la gestione di competenza:

- le entrate di bilancio depurate dei movimenti patrimoniali (vedasi sezione II);

- le spese di bilancio depurate dei movimenti patrimoniali (vedasi sezione II);

Per la gestione dei residui di bilancio:

- i residui attivi aumentati o diminuiti per rettificazioni e più esatti accertamenti, gli importi introitati in conto residui per rimborso di anticipazioni, per vendita di beni patrimoniali o per accensione di passività (vedasi sezione III);

- i residui passivi eliminati per rettificazioni, nonché le somme erogate in conto residui per anticipazioni, per acquisto di beni patrimoniali o per estinzione di passività (vedasi sezione III).

Per la gestione della tesoreria:

- la diminuzione delle attività finanziarie per cessazione di partite mediante decreti di scarico (vedasi parte passiva sezione III).

Per la gestione del patrimonio non finanziario:

- gli aumenti (e diminuzioni) delle attività e della passività (si veda il prospetto riportato nella sezione III, che consente una prima analitica suddivisione delle singole componenti attive e passive che producono movimenti reali di patrimonio).



## DISEGNI DI LEGGE E RELAZIONI - DOCUMENTI

| PROSPETTO IV.1 - ELEMENTI COSTITUENTI IL RISULTATO ECONOMICO DELL'ESERCIZIO 1994 |                      |
|--|----------------------|
| <b>GESTIONE DEL BILANCIO DI COMPETENZA</b>                                       |                      |
| .ENTRATE DEPURATE DEI MOVIMENTI PATRIMONIALI.....                                | 497.571.651.961.993  |
| .SPESE DEPURATE DEI MOVIMENTI PATRIMONIALI.....                                  | 624.153.657.112.876  |
| DIFFERENZA PASSIVA.....  | -126.582.005.150.883 |
| <b>GESTIONE DEI RESIDUI DI BILANCIO</b>  |                      |
| .RESIDUI PASSIVI ELIMINATI E SOMME EROGATE IN C/R.....                           | 6.518.516.837.845    |
| .RESIDUI ATTIVI ELIMINATI E IMPORTI INTROITATI IN C/R.....                       | 7.981.566.011.854    |
| DIFFERENZA PASSIVA.....  | -1.463.049.174.009   |
| <b>GESTIONE DELLA TESORERIA</b>  |                      |
| .CESSAZIONE DI PARTITE PER DECRETI MINISTERIALI DI SCARICO .....                 | 0                    |
| <b>GESTIONE DEL PATRIMONIO NON FINANZIARIO</b>                                   |                      |
| <b>.AUMENTI DI ATTIVITA'</b>   |                      |
| .Crediti e partecipazioni.....   | 4.345.485.555.264    |
| .Beni Patrimoniali.....  | 10.752.274.474.189   |
| <b>.DIMINUIZIONI DI PASSIVITA'</b>   |                      |
| .Passività Patrimoniali.....   | 1.841.606.298.619    |
| Totale Miglioramenti.....  | 16.939.366.328.072   |
| <b>.DIMINUIZIONI DI ATTIVITA'</b>  |                      |
| .Crediti e Partecipazioni.....   | 28.429.012.109.345   |
| .Beni Patrimoniali.....  | 12.170.586.491.310   |
| <b>.AUMENTI DI PASSIVITA'</b>  |                      |
| .Passività Patrimoniali.....   | 14.132.909.623.116   |
| Totale Peggioramenti.....  | 54.732.508.223.771   |
| DIFFERENZA PASSIVA.....  | -37.793.141.805.699  |
| PEGGIORAMENTO PATRIMONIALE.....  | -165.838.196.220.591 |



**CONTO GENERALE DEL PATRIMONIO DELLO STATO**

**per l'esercizio finanziario 1994**



## **RIASSUNTO DEI CONTI GENERALI**

**per l'esercizio finanziario 1994**

## DISEGNI DI LEGGE E RELAZIONI - DOCUMENTI

## RIASSUNTO DEI CONTI GENERALI

## ATTIVITA'

| R<br>I<br>A<br>P<br>I<br>E<br>R<br>I<br>C<br>I<br>M<br>E<br>N<br>T<br>I<br>0 | CLASSIFICAZIONE<br>DELLE<br>ATTIVITA'                     | SITUAZIONE E MOVIMENTO GIUSTA I REGISTRI DI CONSISTENZA |   |                       |  |
|--|---|---|---|-----------------------|--|
|  |   | CONSISTENZA<br>AL<br>1° GENNAIO<br>1994                 | VARIAZIONI AVVENUTE<br>DURANTE L'ESERCIZIO 1994 |                       | CONSISTENZA<br>AL<br>31 DICEMBRE<br>1994 |
|  |   |   | IN AUMENTO                                      | IN DIMINUZIONE        |  |
| 1  | ATTIVITA'<br>FINANZIARIE. . .                             | 485.604.305.444.955                                     | 9.208.591.570.148.868                           | 9.155.808.512.561.689 | 538.387.363.032.134                      |
| 2  | CREDITI E<br>PARTECIPAZIONI .                             | 164.186.892.843.635                                     | 22.941.939.916.744                              | 35.667.488.342.736    | 151.461.344.417.643                      |
| 3  | BENI<br>PATRIMONIALI . . .                                | 81.908.601.354.288                                      | 18.316.811.704.600                              | 12.710.032.954.555    | 87.515.380.104.333                       |
|  |   | 731.699.799.642.878                                     | 9.249.850.321.770.212                           | 9.204.186.033.858.980 | 777.364.087.554.110                      |
|  | AUMENTO NELLA<br>CONSISTENZA DELLE<br>ATTIVITA' . . . . . |   | 45.664.287.911.232                              |                       |  |
|  | ECCEDEZZA DELLE<br>PASSIVITA':                            |   |   |                       |  |
|  | AL 1° GENNAIO 1994  | 1.500.933.043.870.826                                   |   |                       |  |
|  | AL 31 DICEMBRE 1994                                       |   |   |                       | 1.666.771.240.091.417                    |
|  | PEGGIORAMENTO<br>PATRIMONIALE . . . . .                   |   | 185.838.196.220.591                             |                       |  |
|  |   | 2.232.632.843.513.704                                   | 211.502.484.131.823                             |                       | 2.444.135.327.645.527                    |

1/1/A

IL RAGIONIERE GENERALE DELLO STATO

MONDRCHIO

ROMA, 16 GIUGNO 1995

## DISEGNI DI LEGGE E RELAZIONI - DOCUMENTI

DELL'ESERCIZIO FINANZIARIO 1994

## PASSIVITA'

| A<br>I<br>C<br>O<br>N<br>T<br>I | CLASSIFICAZIONE<br>DELLE<br>PASSIVITA'                     | SITUAZIONE E MOVIMENTO GIUSTA I REGISTRI DI CONSISTENZA |   |                       |  |
|---------------------------------|--|---|---|-----------------------|--|
|                                 |  | CONSISTENZA<br>AL<br>1° GENNAIO<br>1994                 | VARIAZIONI AVVENUTE<br>DURANTE L'ESERCIZIO 1994 |                       | CONSISTENZA<br>AL<br>31 DICEMBRE<br>1994 |
|                                 |  |   | IN AUMENTO                                      | IN DIMINUIZIONE       |  |
| 4                               | PASSIVITA'<br>FINANZIARIE . . .                            | 1.066.926.956.236.557                                   | 3.726.522.766.187.015                           | 3.753.116.269.401.805 | 1.040.333.453.021.767                    |
| 5                               | PASSIVITA'<br>PATRIMONIALI . . .                           | 1.165.705.887.277.147                                   | 360.590.927.124.063                             | 122.494.939.777.450   | 1.403.801.874.623.760                    |
|                                 |  | 2.232.632.843.513.704                                   | 4.087.113.693.311.078                           | 3.875.611.209.179.255 | 2.444.135.327.645.527                    |
|                                 | AUMENTO NELLA<br>CONSISTENZA DELLE<br>PASSIVITA' . . . . . |   | 211.502.484.131.823                             |                       |  |
|                                 |  | 2.232.632.843.513.704                                   | 211.502.484.131.823                             |                       | 2.444.135.327.645.527                    |

1/1/B

PER IL MINISTRO  
VEGAS

DISEGNI DI LEGGE E RELAZIONI - DOCUMENTI

PROSPETTO SINTETICO DELLE VARIAZIONI VERIFICATE NELLE ATTIVITA' CLASSIFICATE IN CORRISPONDENZA AI CONTI GENERALI

| CONTI GENERALI               | AUMENTI                                      |   |                       |  | EFFETTIVI<br>(2)   | TOTALE                |
|------------------------------|--|---|-----------------------|--|--------------------|-----------------------|
|                              | PER ACCERTAMENTI<br>DI BILANCIO<br>(ENTRATA) | PER COMPENSAZIONI E TRASFORMAZIONI  |                       | VERIFICATISI<br>NEGLI ELEMENTI<br>DEL PATRIMONIO |                    |                       |
|                              |  | DERIVANTI DA SPESE<br>DI COMPETENZA<br>PER I CONTI GENERALI<br>N. 2 E N. 3<br>(1) |                       |  |                    |                       |
| N. 1 . . . . .               | 841.522.989.063.844                          | >>  | 8.367.068.581.085.024 |  | >>                 | 9.208.591.570.148.868 |
| N. 2 . . . . .               | >>   | 16.126.219.470.039  | 448.841.386.099       |  | 4.366.879.050.606  | 22.841.939.916.744    |
| N. 3 . . . . .               | >>   | 3.830.716.887.654   | 445.467.679.543       |  | 14.040.627.137.403 | 18.316.811.704.000    |
| TOTALE DEI CONTI N. 2 E N. 3 | >>   | 21.956.936.357.693  | 894.309.075.642       |  | 18.407.506.188.009 | 41.258.751.621.344    |
| TOTALE COMPLESSIVO . . . .   | 841.522.989.063.844                          | 21.956.936.357.693  | 8.367.962.890.160.666 |  | 18.407.506.188.009 | 9.249.850.321.770.212 |

(1) PUNTI DI CONCORDANZA COL BILANCIO  
(2) CONTO GENERALE DELLE RENDITE E DELLE SPESE

N.B. - IL PRESENTE PROSPETTO, NEL RIASSUMERE LE VARIAZIONI VERIFICATE NELLE SINGOLE PARTITE DEI CONTI GENERALI DELLE ATTIVITA', ILLUSTRATE LE VARIAZIONI INSCRITTE NEL RIASSUNTO DEI CONTI GENERALI CHE PRECEDE.



DISEGNI DI LEGGE E RELAZIONI - DOCUMENTI

PROSPETTO SIMMETTICO DELLE VARIAZIONI VERIFICATESI NELLE ATTIVITA' CLASSIFICATE IN CORRISPONDENZA AI CONTI GENERALI

| CONTI GENERALI              | DIMINUZIONI                                |                                    |  |  | EFFETTIVI<br>(2)      | TOTALE |
|-----------------------------|--|------------------------------------|--|--|-----------------------|--------|
|                             | PER ACCERTAMENTI<br>DI BILANCIO<br>(SPESA) | PER COMPENSAZIONI E TRASFORMAZIONI |  | VERIFICATESI<br>NEGLI ELEMENTI<br>DEL PATRIMONIO |                       |        |
|                             |  | PER COMPENSAZIONI E TRASFORMAZIONI | VERIFICATESI<br>NEGLI ELEMENTI<br>DEL PATRIMONIO |  |                       |        |
| N. 1. . . . .               | 671.409.265.578.763                        | >>                                 | 8.476.552.659.940.504                            | 7.846.587.042.422                                | 9.155.808.512.561.689 |        |
| N. 2. . . . .               | >>   | 6.676.816.829.910                  | 427.342.289.584                                  | 28.563.529.243.242                               | 35.667.488.342.736    |        |
| N. 3. . . . .               | >>   | 72.017.821.652                     | 486.966.808.058                                  | 12.171.048.328.845                               | 12.710.032.954.555    |        |
| TOTALE DEI CONTI N.2 E N.3  | >>   | 6.748.634.651.562                  | 894.309.075.642                                  | 40.734.577.570.087                               | 48.377.521.297.291    |        |
| TOTALE COMPLESSIVO. . . . . | 671.409.265.578.763                        | 6.748.634.651.562                  | 6.477.446.969.016.146                            | 48.581.164.612.509                               | 9.204.186.033.658.980 |        |

(1) PUNTI DI CONCORDANZA COL BILANCIO  
 (2) CONTO GENERALE DELLE RENDITE E DELLE SPESE

N.B. - IL PRESENTE PROSPETTO, NEL RIASSUMERE LE VARIAZIONI VERIFICATESI NELLE SINGOLE PARTITE DEI CONTI GENERALI DELLE ATTIVITA', ILLUSTRA LE VARIAZIONI IMSCRITTE NEL RIASSUNTO DEI CONTI GENERALI CHE PRECEDE.

DISEGNI DI LEGGE E RELAZIONI - DOCUMENTI

PROSPETTO SINTETICO DELLE VARIAZIONI VERIFICATE NELLE PASSIVITA' CLASSIFICATE IN CORRISPONDENZA AI CONTI GENERALI

| CONTI GENERALI              | AUMENTI                                    |                                    |                                    |  | EFFETTIVI<br>(2)      | TOTALE |
|-----------------------------|--|------------------------------------|------------------------------------|--|-----------------------|--------|
|                             | PER ACCERTAMENTI<br>DI BILANCIO<br>(SPESA) | PER COMPENSAZIONI E TRASFORMAZIONI |                                    | VERIFICATISI<br>NEGLI ELEMENTI<br>DEL PATRIMONIO |                       |        |
|                             |  | PER COMPENSAZIONI E TRASFORMAZIONI | PER COMPENSAZIONI E TRASFORMAZIONI |  |                       |        |
| N. 4. . . . .               | 90.759.252.019.599                         | >>                                 | 3.635.763.514.167.416              | >>   | 3.726.522.766.167.015 |        |
| N. 5. . . . .               | >>   | 337.202.702.450.289                | 9.255.315.050.658                  | 14.132.909.623.116                               | 360.590.927.124.063   |        |
| TOTALE COMPLESSIVO. . . . . | 90.759.252.019.599                         | 337.202.702.450.289                | 3.645.018.829.218.074              | 14.132.909.623.116                               | 4.087.113.683.311.078 |        |

(1) PUNTI DI CONCORDANZA COL BILANCIO  
 (2) CONTO GENERALE DELLE RENDITE E DELLE SPESE  
 N.B. - IL PRESENTE PROSPETTO, NEL RIASSUMERE LE VARIAZIONI VERIFICATE NELLE SINGOLE PARTITE DEI CONTI GENERALI DELLE PASSIVITA', ILLUSTRATE LE VARIAZIONI INSCRITTE NEL RIASSUNTO DEI CONTI GENERALI CHE PRECEDE.

DISEGNI DI LEGGE E RELAZIONI - DOCUMENTI

PROSPETTO SINTETICO DELLE VARIAZIONI VERIFICATESI NELLE PASSIVITA' CLASSIFICATE IN CORRISPONDENZA AI CONTI GENERALI

| CONTI GENERALI              | DIMINUZIONI   |  |                   |                       | TOTALE |
|-----------------------------|---|--|-------------------|-----------------------|--------|
|                             | PER COMPENSAZIONI E TRASFORMAZIONI                                      |  | EFFETTIVE<br>(2)  |                       |        |
|                             | DERIVANTI DA SPESE<br>DI COMPETENZA PER<br>IL CONTO GENERALE N.5<br>(1) | VERIFICATESI<br>NEGLI ELEMENTI<br>DEL PATRIMONIO |                   |                       |        |
| N. 4. . . . .               | >>  | 3.749.907.498.722.516                            | 3.208.770.679.289 | 3.753.116.269.401.805 |        |
| N. 5. . . . .               | 116.057.924.127.793   | 4.595.409.351.038                                | 1.841.606.298.619 | 122.494.939.777.450   |        |
| TOTALE COMPLESSIVO. . . . . | 116.057.924.127.793   | 3.754.507.908.073.554                            | 5.050.376.977.908 | 3.875.611.209.179.255 |        |

(1) PUNTI DI CONCORDANZA COL RILANCIO  
(2) CONTO GENERALE DELLE RENDITE E DELLE SPESE

N.B. - IL PRESENTE PROSPETTO, NEL RIASSUMERE LE VARIAZIONI VERIFICATESI NELLE SINGOLE PARTITE DEI CONTI GENERALI DELLE PASSIVITA', ILLUSTRATE LE VARIAZIONI INSCRITTE NEL RIASSUNTO DEI CONTI GENERALI CHE PRECEDE.

DISEGNI DI LEGGE E RELAZIONI - DOCUMENTI

PROSPETTO ANALITICO DELLE VARIAZIONI VERIFICATE NELLE ATTIVITA' CLASSIFICATE IN CORRISPONDENZA AI CONTI GENERALI

|                              |  | AUMENTI  |                    |                   |   |                              |  |
|------------------------------|--|--|--------------------|-------------------|---|------------------------------|--|
|                              |  | PER COMPENSAZIONI E TRASFORMAZIONI<br>DERIVANTI DA SPESE DI COMPETENZA<br>PER I CONTI GENERALI N. 2 E N. 3 |                    |                   | EFFETTIVI                                       |                              |  |
|                              |  | TITOLO I   | TITOLO II          | TITOLO III        | DERIVANTI<br>DA SPESE<br>IMPUTATE<br>AI RESIDUI | PER PRODOTTI<br>DI INDUSTRIE | PER SOPRAVVIVENZE,<br>RETIFFICAZIONI,<br>RIVALUTAZIONI<br>ED ALTRE CAUSE |
|                              |  | PUNTI DI CONCORDANZA COL BILANCIO  |                    |                   |   |                              |  |
|                              |  | CORTO GENERALE DELLE RENDITE E DELLE SPESE   |                    |                   |   |                              |  |
| CONTI GENERALI               |  |  |                    |                   |   |                              |  |
| N. 1. . . . .                |  | >>   | >>                 | >>                | >>  | >>                           | >>   |
| N. 2. . . . .                |  | 357.544.136.594  | 11.685.852.184.002 | 6.087.823.137.443 | 21.393.495.342                                  | >>                           | 4.345.485.555.264  |
| N. 3. . . . .                |  | 3.632.810.184.820  | 197.906.702.834    | >>                | 3.288.352.663.214                               | 414.233.115.488              | 10.338.041.368.691   |
| TOTALE DEI CONTI N. 2 E N. 3 |  | 3.985.354.323.414  | 11.883.758.886.836 | 6.087.823.137.443 | 3.309.746.158.556                               | 414.233.115.488              | 14.683.526.913.955   |
| TOTALE COMPLESSIVO. . . . .  |  | 3.985.354.323.414  | 11.883.758.886.836 | 6.087.823.137.443 | 3.309.746.158.556                               | 414.233.115.488              | 14.683.526.913.955   |
|                              |  | 21.956.936.357.693   |                    |                   | 18.407.506.188.009                              |                              |  |

I/47A

DISEGNI DI LEGGE E RELAZIONI - DOCUMENTI

PROSPETTO ANALITICO DELLE VARIAZIONI VERIFICATE NELLE ATTIVITA' CLASSIFICATE IN CORRISPONDENZA AI CONTI GENERALI

|                                   | DIMINUZIONI   |                 |                   |           |   |                          |   |
|-----------------------------------|---|-----------------|-------------------|-----------|---|--------------------------|---|
|                                   | PER COMPENSAZIONI E TRASFORMAZIONI CHE HANNO DATO LUOGO AD ENTRATE DI COMPETENZA PER I CONTI GENERALI N. 2 E N. 3 |                 |                   |           | EFFETTIVE   |                          |   |
|                                   | TITOLO I  | TITOLO II       | TITOLO III        | TITOLO IV | CHE HANNO DATO LUOGO AD ENTRATE IMPUTATE AI RESIDUI | PER IMPIEGO DI DOTAZIONI | PER INSUSSISTENZE, RETTIFICAZIONI, SVALUTAZIONI, CESSIONI GRATUITE AUTORIZZATE ED ALTRE CAUSE |
| CONTI GENERALI                    |   |                 |                   |           |   |                          |   |
| PUNTI DI CONCORDANZA COL BILANCIO |   |                 |                   |           |   |                          |   |
| N. 1 . . . . .                    | >>  | >>              | >>                | >>        | >>  | >>                       | 7.646.587.042.422   |
| N. 2 . . . . .                    | >>  | 422.801.023.450 | 6.253.815.806.460 | >>        | 134.517.133.897                                     | >>                       | 28.429.012.109.345  |
| N. 3 . . . . .                    | >>  | 71.647.420.352  | 370.401.300       | >>        | 461.835.535   | 336.115.842.826          | 11.834.470.648.484  |
| TOTALE DEI CONTI N. 2 E N. 3      | >>  | 494.448.443.802 | 6.254.186.207.760 | >>        | 134.978.969.432                                     | 336.115.842.826          | 40.263.482.757.829  |
| TOTALE COMPLESSIVO                | >>  | 494.448.443.802 | 6.254.186.207.760 | >>        | 134.978.969.432                                     | 336.115.842.826          | 48.110.069.800.251  |
|                                   |   |                 |                   |           | 6.748.834.651.562                                   |                          |   |
|                                   |   |                 |                   |           | 48.581.164.612.508                                  |                          |   |

1/4/8

DISEGNI DI LEGGE E RELAZIONI - DOCUMENTI

PROSPETTO ANALITICO DELLE VARIAZIONI VERIFICATE NELLE PASSIVITA' CLASSIFICATE IN CORRISPONDENZA AI CONTI GENERALI

|                    |    | AUMENTI   |           |            |                     | EFFETTIVI   |   |  |  |  |
|--------------------|----|---|-----------|------------|---------------------|---|---|--|--|--|
|                    |    | PER COMPENSAZIONI E TRASFORMAZIONI CHE HANNO DATO LUOGO AD ENTRATE DI COMPETENZA PER IL CONTO GENERALE N. 5 |           |            |                     | CHE HANNO DATO LUOGO AD ENTRATE IMPUTATE AI RESIDUI | PER DIFFERENZE DERIVANTI DA EMISSIONE DI TITOLI | PER RETTIFICAZIONI, PIU' ESATTI ACCERTAMENTI E SOPRAVVIVENENZE PASSIVE VARIE |  |  |
|                    |    | TITOLO I  | TITOLO II | TITOLO III | TITOLO IV           |   |   |  |  |  |
| CONTI GENERALI     |    | PUNTI DI CONCORDANZA COL BILANCIO   |           |            |                     |   |   |  | CONTO GENERALE DELLE RENDITE E DELLE SPESE |  |
| N. 4 . . . . .     | >> | >>  | >>        | >>         | >>                  | >>  | >>  | >>   | >>   |  |
| N. 5 . . . . .     | >> | >>  | >>        | >>         | 337.202.702.450.289 | >>  | 10.276.992.086.167                              | 3.855.917.536.949  |  |  |
| TOTALE COMPLESSIVO | >> | >>  | >>        | >>         | 337.202.702.450.289 | >>  | 10.276.992.086.167                              | 3.855.917.536.949  |  |  |
|                    |    | 337.202.702.450.289   |           |            |                     | 14.132.909.623.116                                  |   |  |  |  |

I/S/A

DISEGNI DI LEGGE E RELAZIONI - DOCUMENTI

PROSPETTO ANALITICO DELLE VARIAZIONI VERIFICATESI NELLE PASSIVITA' CLASSIFICATE IN CORRISPONDENZA AI CONTI GENERALI

|                              |                 | DIMINUZIONI  |                     |            |   |   |   |                   |
|------------------------------|-----------------|--|---------------------|------------|---|---|---|-------------------|
|                              |                 | PER COMPENSAZIONI E TRASFORMAZIONI<br>DERIVANTI DA SPESE DI COMPETENZA<br>PER IL CONTO GENERALE N. 5 |                     |            | EFFETTIVE                                       |   |   |                   |
|                              |                 | TITOLO I   | TITOLO II           | TITOLO III | DERIVANTI<br>DA SPESE<br>IMPUTATE<br>AI RESIDUI | PER UTILI DERIVANTI<br>DA ESTINZIONI<br>DI PASSIVITA' | PER RETTIFICAZIONI,<br>PIU' ESATTI<br>ACCERTAMENTI<br>E CESSAZIONI<br>DI PASSIVITA' VARIE |                   |
| <b>CONTI GENERALI</b>        |                 | <b>CONTO GENERALE DELLE RENDITE E DELLE SPESE</b>  |                     |            |   |   |   |                   |
|                              |                 | <b>PUNTI DI CONCORDANZA COL BILANCIO</b>   |                     |            |   |   |   |                   |
| N. 4 . . . . .               | >>              | >>   | >>                  | >>         | >>  | >>  | 3.208.770.679.269   |                   |
| N. 5 . . . . .               | 667.961.319.898 | 1.199.562.337.610  | 114.170.400.470.285 | >>         | 400.676.271.328                                 | >>  | 1.440.930.027.291   |                   |
| TOTALE COMPLESSIVO . . . . . | 667.961.319.898 | 1.199.562.337.610  | 114.170.400.470.285 | >>         | 400.676.271.328                                 | >>  | 4.649.700.706.580   |                   |
|                              |                 | 116.057.924.127.793  |                     |            |   |   |   | 5.050.376.977.908 |

1/5/8





CONTO GENERALE N. 1

**ATTIVITÀ FINANZIARIE**

---

CONTO GENERALE N. 4

**PASSIVITÀ FINANZIARIE**

---



DISEGNI DI LEGGE E RELAZIONI - DOCUMENTI

ATTIVITA' E PASSIVITA' FINANZIARIE

C O N T O C E N E R A L E N. 1 - ATTIVITA' FINANZIARIE

| NUMERO PROGRESSIVO DELLE PARTITE | ATTIVITA'   | SITUAZIONE E MOVIMENTO GIUSTA I REGISTRI DI CONSISTENZA |  |                       |                                 |
|----------------------------------|---|---|--|-----------------------|---------------------------------|
|                                  |   | CONSISTENZA AL 1° GENNAIO 1994                          | VARIAZIONI AVVENUTE DURANTE L'ESERCIZIO 1994 |                       | CONSISTENZA AL 31 DICEMBRE 1994 |
|                                  |   |   | IN AUMENTO                                   | IN DIMINUZIONE        |                                 |
| 1                                | RESIDUI ATTIVI DI BILANCIO:                                 |   |  |                       |                                 |
| 2                                | A) DANARO PRESSO GLI AGENTI DELLA RISCOSSIONE .....         | 41.117.684.245,495                                      | 16.224.289.980,363                           | 29.954.779.702,018    | 27.392.194.523,830              |
| 3                                | B) SOMME DA RISCOUOTERE .....                               | 48.055.962.002,281                                      | 23.566.569.571,985                           | 10.981.731.098,768    | 60.640.770.479,497              |
| 4                                | CREDITI DI TESORERIA .....                                  | 396.090.185.360,466                                     | 1.327.741.653.440,061                        | 1.273.750.720,211,604 | 450.081.118.589,443             |
|                                  | CONTO DI CASSA .....  | 340.473.836,773   | 7.841.054.087.155,859                        | 7.841.121.281,549,208 | 273.279.443,364                 |
|                                  |   | 485.604.305.444,955                                     | 9.208.591.570.148,868                        | 9.155.808.512.561,689 | 538.387.363.032,134             |
|                                  | AUMENTO NELLA CONSISTENZA DELLE ATTIVITA' FINANZIARIE ..... |   | (*) 52.783.057.587,179                       |                       |                                 |
|                                  | ECCEDENZA DELLE PASSIVITA' FINANZIARIE:                     |   |  |                       |                                 |
|                                  | AL 1° GENNAIO 1994 .....                                    | 581.322.650.791,602                                     |  |                       | 501.846.089.989,532             |
|                                  | AL 31 DICEMBRE 1994 .....                                   |   |  | 52.783.057.587,179    | 1.040.333.453.021,707           |
|                                  |   | 1.066.926.946.236,557                                   |  |                       |                                 |

(\*) L'ILLUSTRAZIONE ANALITICA DELLE CAUSE DELLE VARIAZIONI E' CONTENUTA NEI PROSPETTI ANALITICI DELLE VARIAZIONI VERIFICATE NELLE SINGOLE PARTITE.

DISEGNI DI LEGGE E RELAZIONI - DOCUMENTI

ATTIVITA' E PASSIVITA' FINANZIARIE (segue)

C O N T O G E N E R A L E N. 4 - PASSIVITA' FINANZIARIE

| NUMERO PROGRESSIVO DELLE PARTITE   | PASSIVITA'   | SITUAZIONE E MOVIMENTO GIUSTA I REGISTRI DI CONSISTENZA |  |                       |                                 |
|--|--|---|--|-----------------------|---------------------------------|
|  |  | CONSISTENZA AL 1° GENNAIO 1994                          | VARIAZIONI AVVENUTE DURANTE L'ESERCIZIO 1994 |                       | CONSISTENZA AL 31 DICEMBRE 1994 |
|  |  |   | IN AUMENTO                                   | IN DIMINUIZIONE       |                                 |
| 1  | RESIDUI PASSIVI DI BILANCIO.....                                 | 126.117.726.458.068                                     | 90.759.252.019.599                           | 79.114.657.042.075    | 137.762.321.435.592             |
| 2  | DEBITTI DI TESORERIA.....  | 940.809.229.778.489                                     | 3.635.763.514.167.416                        | 3.674.001.612.359.730 | 902.571.131.586.175             |
|  |  | 1.066.926.956.236.557                                   | 3.726.522.766.187.015                        | 3.753.116.269.401.805 | 1.040.333.453.021.767           |
|  | DIMINUIZIONE NELLA CONSISTENZA DELLE PASSIVITA' FINANZIARIE..... |   | (b)<br>26.593.503.214.790                    |                       |                                 |
|  | SALDO DEL CONTO.....   |   | 79.376.560.801.969                           |                       |                                 |
|  |  | 1.066.926.956.236.557                                   | 52.783.057.587.179                           |                       | 1.040.333.453.021.767           |
| (d) L'ILLUSTRAZIONE ANALITICA DELLE CAUSE DELLE VARIAZIONI E' CONTENUTA NEI PROSPETTI ANALITICI DELLE VARIAZIONI VERIFICATE NEI SINGOLE PARTITE. |  |   |  |                       |                                 |

DISEGNI DI LEGGE E RELAZIONI - DOCUMENTI

PROSPETTI ANALITICI DELLE VARIAZIONI VERIFICATESI NELLE SINGOLE PARTITE

ATTIVITA'

| NUMERO PROGRESSIVO DELLE PARTITE | DESCRIZIONE  | CONSISTENZA AI 1° GENNAIO 1994 | AUMENTI                                |  |   |                       | TOTALE AUMENTI        |
|----------------------------------|--|--------------------------------|--|--|---|-----------------------|-----------------------|
|                                  |  |                                | PER ACCERTAMENTI DI BILANCIO (ENTRATA) | PER COMPENSAZIONI VERIFICATESI NEGLI ELEMENTI FINANZIARI | EFFETTIVE PER RETTIFICAZIONI E PIU' ESATTI ACCERTAMENTI |                       |                       |
| 1                                | RESIDUI ATTIVI DI BILANCIO:                        |                                |  |  |   |                       |                       |
|                                  | A) DANARO PRESSO GLI AGENTI DELLA RISCOSSIONE..... | 41.117.684.245.495             | 16.229.289.980.363                     | >>   | >>  | 16.229.289.980.363    |                       |
| 2                                | B) SOMME RIMASTE DA RISCOUTERE.....                | 48.055.962.002.281             | 23.566.539.571.905                     | >>   | >>  | 23.566.539.571.985    |                       |
| 3                                | CREDITI DI TESORERIA.....                          | 396.090.185.360.466            | >>                                     | 1.327.741.653.440.661                                    | >>  | 1.327.741.653.440.661 |                       |
| 4                                | CONTO DI CASSA                                     |                                |  |  |   |                       |                       |
|                                  | OPERAZIONI CONCERNENTI:                            |                                |  |  |   |                       |                       |
|                                  | A) IL BILANCIO.....                                | 801.777.119.511.496            | 801.777.119.511.496                    | 33.089.923.759.375                                       | >>  | 33.089.923.759.375    |                       |
|                                  | B) I (REDITTI DI TESORERIA.....                    | 340.473.836.713                | >>                                     | 1.273.750.720.211.684                                    | >>  | 1.273.750.720.211.684 |                       |
|                                  | C) I DEBITI DI TESORERIA.....                      |                                | >>                                     | 3.635.763.514.167.416                                    | >>  | 3.635.763.514.167.416 | 7.841.054.087.155.859 |
|                                  | D) IL GIRO FONDI.....                              |                                | >>                                     | 2.096.722.769.506.888                                    | >>  | 2.096.722.769.506.888 |                       |
|                                  |  | 485.604.305.444.955            | 841.572.989.063.844                    | B 367.068.581.085.024                                    | >>  | 9.208.591.570.148.868 |                       |

14/2/A

## DISEGNI DI LEGGE E RELAZIONI - DOCUMENTI

(segue) ATTIVITA'

| NUMERO PROGRESSIVO DELLE PARTITE | DESCRIZIONE  | DIMINUZIONI                          |   |   |  | CONSISTENZA AL 31 DICEMBRE 1994 |
|----------------------------------|--|--------------------------------------|---|---|--|---------------------------------|
|                                  |  | PER ACCERTAMENTI DI BILANCIO (SPESA) | PER COMPENSAZIONI VERIFICATE NEGLI ELEMENTI FINANZIARI  | EFFETTIVE PER RETTIFICAZIONI E PIU' ESATTI ACCERTAMENTI | TOTALE DIMINUZIONI                         |                                 |
| 1                                | RESIDUI ATTIVI DI BILANCIO:<br>A) DANARO PRESSO GLI AGENTI DELLA RISCOSSIONE.....  | >>                                   | 29.954.779.702.028  | >>  | 29.954.779.702.028                         | 27.392.194.523.630              |
| 2                                | B) SOMME RIMASTE DA RISCOUOTERE.....   | >>                                   | 3.135.144.056.347   | 7.846.587.042.422                                       | 10.981.731.098.769                         | 50.640.770.475.497              |
| 3                                | CREDITI DI TESORERIA.....  | >>                                   | 1.273.750.720.211.684   | >>  | 1.273.750.720.211.684                      | 450.081.118.589.443             |
| 4                                | CONTO DI CASSA<br>OPERAZIONI CONCERNENTI:<br>A) IL BILANCIO.....<br>B) I CREDITI DI TESORERIA.....<br>C) I DEBITI DI TESORERIA.....<br>D) IL GIRO FONDI..... | 671.409.265.578.763                  | 71.245.980.663.166<br>3.327.741.653.440.667<br>1.674.001.612.359.730<br>2.096.722.769.506.889 | >><br>>><br>>><br>>>                                    | 7.846.587.042.422<br>7.841.121.281.549.208 | 538.387.363.032.134             |
|                                  |  | 671.409.265.578.763                  | 8.476.552.659.940.504   | 9.155.808.512.561.689                                   | 9.155.808.512.561.689                      |                                 |

14/2/8

DISEGNI DI LEGGE E RELAZIONI - DOCUMENTI

PROSPETTI ANALITICI DELLE VARIAZIONI VERIFICATESI NELLE SINCOLE PARTITE (SEGUE)

PASSIVITA'

| NUMERO PROGRESSIVO DELLE PARTITE | DESCRIZIONE                      | CONSISTENZA AL 1° GENNAIO 1994 | AUMENTI                              |  |   |                       | TOTALE AUMENTI |
|----------------------------------|----------------------------------|--------------------------------|--------------------------------------|--|---|-----------------------|----------------|
|                                  |                                  |                                | PER ACCERTAMENTI DI BILANCIO (SPESA) | PER COMPENSAZIONI VERIFICATESI NEGLI ELEMENTI FINANZIARI | EFFETTIVE PER RETTIFICAZIONI E PIU' ESATTI ACCERTAMENTI |                       |                |
| 1                                | RESIDUI PASSIVI DI BILANCIO..... | 126.117.726.458.068            | 90.759.252.019.599                   | >>   | >>  | 90.759.252.019.599    |                |
| 2                                | DEBITI DI TESORERIA.....         | 940.809.229.778.489            | >>                                   | 3.635.763.514.167.416                                    | >>  | 3.635.763.514.167.416 |                |
|                                  |                                  | 1.066.926.956.236.557          | 90.759.252.019.599                   | 3.635.763.514.167.416                                    | >>  | 3.726.522.766.187.015 |                |

14/3/A

DISEGNI DI LEGGE E RELAZIONI - DOCUMENTI

(SEGUE) PASSIVITA'

| NUMERO<br>PROGRESSIVO<br>DELLE<br>PARTE | DESCRIZIONE                      | DIMINUZIONI   |  |                       | CONSISTENZA<br>AL<br>31 DICEMBRE 1994 |
|---|----------------------------------|---|--|-----------------------|---------------------------------------|
|   |                                  | PER COMPENSAZIONI<br>VERIFICATE<br>NEGLI ELEMENTI<br>FINANZIARI | EFFETTIVE<br>PER RETTIFICAZIONI<br>E PIU' ESATTI<br>ACCERTAMENTI | TOTALE<br>DIMINUZIONI |                                       |
|   |                                  |   |  |                       |                                       |
| 1                                       | RESIDUI PASSIVI DI BILANCIO..... | 75.905.886.362.786  | 3.208.770.679.289  | 79.114.657.042.075    | 137.762.321.435.562                   |
| 2                                       | DEBITI DI TESORERIA.....         | 3.674.001.612.359.730   | >>   | 3.674.001.612.359.730 | 902.571.131.586.175                   |
|   |                                  | 3.749.907.498.722.516   | 3.208.770.679.289  | 3.753.116.269.401.805 | 1.040.333.453.021.767                 |

(a) NEL PROSPETTO RELATIVO AI RISULTATI GENERALI DELLA GESTIONE DEL BILANCIO DELLA PARTE I RISULTA UNA ECONOMIA NEI RESIDUI DI LIRE 7.869.676.378.909. LA DIFFERENZA, IN MENO DI LIRE 4.659.905.699.620 RISULTANTE DAL PRESENTE CONTO CORRISPONDE ALL'AMMONTARE DI LIRE 4.659.905.699.620 PER RESIDUI PASSIVI PERENTI AGLI EFFETTI AMMINISTRATIVI, TRASPORTATI AL CONTO GENERALE N. #5.

(b) IVI COMPRESSE LIRE 4.659.905.699.620 PER RESIDUI PASSIVI PERENTI AGLI EFFETTI AMMINISTRATIVI PASSATI NEL CONTO GENERALE N. 5 E RIEPILOGATI NELL'ALLEGATO N. B. COL. 4.

14/3/B



**SVILUPPO DELLE ATTIVITÀ  
E DELLE PASSIVITÀ FINANZIARIE**



DISEGNI DI LEGGE E RELAZIONI - DOCUMENTI

ENTRATE DI BILANCIO PER LA COMPETENZA DELL'ESERCIZIO 1994

|  |                     |                           |                           |
|--|---------------------|---------------------------|---------------------------|
| ENTRATE ACCERTATE NELL'ESERCIZIO 1994      | 841.522.989.043.846 |                           |                           |
| ENTRATE DI COMPETENZA<br>RISCOSE E VERSATE |                     | 801.727.159.511.498       |                           |
| RISCOSE E NON VERSATE (1)                  |                     | <u>16.229.289.940.363</u> |                           |
| RIMASTE DA RISCOUTERE                      |                     |                           | 817.556.489.491.859       |
|  |                     |                           | <u>23.866.539.571.985</u> |
|  | 841.522.989.043.846 |                           | 841.522.989.043.846       |

(1) DI CUI LIRE 9.072.485.939.936 E LIRE 558.160.810.866 AFFLUITE RISPETTIVAMENTE ALLA REGIONE SICILIANA E ALLA REGIONE SARDA E DA REGOLARE CON I FONDI (SCRITTI) NEGLI APPOSITI CAPITOLI DI SPESA DELL'ESERCIZIO 1994

SPESE DI BILANCIO PER LA COMPETENZA DELL'ESERCIZIO 1994

|  |                     |                           |                            |
|--|---------------------|---------------------------|----------------------------|
| SPESE DI COMPETENZA PAGATE NELL'ESERCIZIO            | 671.409.285.578.763 |                           |                            |
| SPESE RIMASTE DA PAGARE                              |                     | <u>90.759.257.019.589</u> |                            |
|  | 762.168.517.598.362 |                           | 762.168.517.598.362        |
| SPESE DI COMPETENZA ACCERTATE NELL'ESERCIZIO<br>1994 |                     |                           | <u>762.168.517.598.362</u> |

DISEGNI DI LEGGE E RELAZIONI - DOCUMENTI

RESIDUI ATTIVI PER DAMARO PRESSO GLI AGENTI DELLA RISCOSSIONE

|   |                           |   |                           |
|---|---------------------------|---|---------------------------|
| DAMARO RISCOSSO E NON VERSATO AL 1° GENNAIO 1994  | 81.117.684.245.495        | DAMARO VERSATO IN TESORERIA E PASSATO IN CONTO DI CASSA | 29.954.779.702.028        |
| DAMARO RISCOSSO E NON VERSATO IN CONTO COMPETENZA | 16.229.289.900.363        | DAMARO DA VERSARE IL 31 DICEMBRE 1994                   | 27.192.194.923.830        |
|   | <u>57.346.974.225.858</u> |   | <u>57.146.974.225.858</u> |

RESIDUI ATTIVI PER SOMME DA RISCOUTERE

|  |                           |  |                           |
|--|---------------------------|--|---------------------------|
| RESIDUI ATTIVI AL 1° GENNAIO 1994 - SOMME DA RISCOUTERE AL 3° GENNAIO 1994 | 46.056.462.002.261        | RESIDUI RISCOSSI E VERSATI NELL'ESERCIZIO E PASSATI AL CONTO DI CASSA    | 3.136.146.056.347         |
| ENTRATE DI COMPETENZA DELL'ESERCIZIO 1994 RIMASTE DA RISCOUTERE            | 23.566.539.571.805        | RETIFICHE DI BILANCIO IMPUTATE AD ATTIVITA' O PASSIVITA' NON FINANZIARIE | )                         |
| RETIFICAZIONI E PIU' ESATTI ACCENTAMENTI                                   | )                         | RESIDUI RIMASTI DA RISCOUTERE AL 31 DICEMBRE 1994                        | 60.640.770.475.497        |
| RETIFICHE DI BILANCIO IMPUTATE AD ATTIVITA' O PASSIVITA' NON FINANZIARIE   | )                         | RETIFICAZIONI O PIU' ESATTI ACCENTAMENTI                                 | 7.846.587.642.422         |
|  | <u>71.622.501.574.266</u> |  | <u>71.622.501.574.266</u> |

DISEGNI DI LEGGE E RELAZIONI - DOCUMENTI

RESIDUI PASSIVI PER SOMME DA PAGARE

|  |                     |  |                     |
|--|---------------------|--|---------------------|
| RESIDUI PAGATI NELL'ESERCIZIO 1994 E PASSATI AL CONTO DI CASSA     | 71.245.940.653.166  | RESIDUI PASSIVI AL 1° GENNAIO 1994                                 | 126.117.724.458.049 |
| RESIDUI ELIMINATI PERCHÉ PERTINENTI AGLI EFFETTI AMMINISTRATIVI    | 4.659.905.699.620   | RETTEIFICAZIONI E PIÙ ESATTI ACCERTAMENTI                          | >>                  |
| RETTEIFICAZIONI E PIÙ ESATTI ACCERTAMENTI (a)                      | 3.208.770.879.289   | RETTEIFICHE DI BILANCIO IMPUTATE A PARTITE DEL CONTO GENERALE N. 2 | >>                  |
| RETTEIFICHE DI BILANCIO IMPUTATE A PARTITE DEL CONTO GENERALE N. 2 | >>                  | RETTEIFICHE DI BILANCIO IMPUTATE A PARTITE DEL CONTO GENERALE N. 5 | >>                  |
| RETTEIFICHE DI BILANCIO IMPUTATE A PARTITE DEL CONTO GENERALE N. 5 | >>                  | SPESE DI COMPETENZA RIMASTE DA PAGARE AL 31 DICEMBRE 1994          | 90.759.292.019.599  |
| RESIDUI PASSIVI AL 31 DICEMBRE 1994                                | 137.782.321.835.592 |  |                     |
|  | 216.876.978.477.667 |  | 216.876.978.477.667 |

(a) VEDERE LA NOTA DEI PROSPETTI ANALITICI DELLE VARIAZIONI VERIFICATE NELE SINGOLE PARTITE RELATIVE ALLE PASSIVITÀ

CREDITI DI TESORERIA

(LE PARTITE SONO DESCRITTE NEL PROSPETTO N. 4 DEL CONTO DI DARE E AVERE DEL TESORIERE COMPRESO NEL PRESENTE VOLUME)

|                                 |                       |                                 |                       |
|---------------------------------|-----------------------|---------------------------------|-----------------------|
| CONSISTENZA AL 1° GENNAIO 1994  | 396.090.185.360.466   | CREDITI RISCOSSI                | 1.273.750.720.211.884 |
| CREDITI NUOVI PER SOMME EROGATE | 1.327.741.653.440.861 | CONSISTENZA AL 31 DICEMBRE 1994 | 450.381.118.569.443   |
|                                 | 1.723.831.838.801.327 |                                 | 1.723.831.838.801.327 |

DISEGNI DI LEGGE E RELAZIONI - DOCUMENTI

**DEBITI DI TESORERIA**  
(LE PARTIE SONO DESCRITTE NEL PROSPETTO N. 5 DEL CONTO DI DARE E AVERE DEL TESORIERE, COMPRESO NEL PRESENTE VOLUME)

|                                 |                       |   |                       |
|---------------------------------|-----------------------|---|-----------------------|
| DEBITI ESTINTI                  | 3.678.001.812.359.720 | CONSISTENZA AL 1° GENNAIO 1994              | 560.609.229.778.689   |
| CONSISTENZA AL 31 DICEMBRE 1994 | 902.571.131.546.175   | PARTITE NUOVE PER DANARO RISCOSSO E VERSATO | 3.635.743.518.167.416 |
|                                 | 4.576.572.743.945.905 |   | 4.576.572.743.945.905 |

**DANARO - CONTO DI CASSA**

|   |                       |   |                       |
|---|-----------------------|---|-----------------------|
| FONDO DI CASSA AL 1° GENNAIO 1994           | 360.473.436.713       | PAGAMENTI                                   |                       |
| <b>INCASSI</b>                              |                       | SPESA DI BILANCIO                           |                       |
| ENTRATE DI BILANCIO                         |                       | IN CONTO COMPETENZA                         | 671.409.265.578.783   |
| COMPETENZA                                  | 801.327.155.511.896   | IN CONTO RESIDUI                            | 71.245.840.663.169    |
| IN CONTO RESIDUI                            |                       |   | 742.655.246.241.929   |
| AGENTI DELLA                                |                       | CREDITI DI TESORERIA                        | 1.377.741.653.440.661 |
| RISCOSSIONE                                 | 29.954.779.702.028    | DEBITI DI TESORERIA                         |                       |
| PER SOMME RISCOSSO E                        |                       | BUONI DEL TESORO                            | 660.345.110.000.000   |
| VERSAE                                      | 3.135.144.056.347     | VAGLIA DEL TESORO                           | 348.871.227.653.003   |
|   |                       | CONTI CORRENTI                              | 2.664.785.213.206.122 |
| CREDITI DI TESORERIA                        | 1.772.750.720.211.644 |   | 3.678.001.612.359.720 |
| DEBITI DI TESORERIA                         |                       | FONDI SOMMINISTRATI E PASSAGGI COMPENSATIVI | 2.096.722.769.506.888 |
| BUONI DEL TESORO                            | 678.500.000.000.000   | DECRETI MINISTERIALI DI SCRITTO             | 33                    |
| VAGLIA DEL TESORO                           | 344.921.370.744.386   | TOTALE ESITO DELL'ANNO FINANZIARIO 1994     | 7.841.121.261.849.208 |
| CONTI CORRENTI                              | 2.611.322.143.823.032 | FONDO DI CASSA AL 31 DICEMBRE 1994          | 273.279.443.364       |
| FONDI SOMMINISTRATI E PASSAGGI COMPENSATIVI | 3.635.763.518.167.416 |   | 7.841.394.560.992.572 |
|   | 2.096.722.769.506.888 |   |                       |

CONTO GENERALE N. 2

**CREDITI E PARTECIPAZIONI**

---





DISEGNI DI LEGGE E RELAZIONI - DOCUMENTI

C.O.N.T.O. G.E.N.E.R.A.L.E N. 2 - CREDITI E PARTECIPAZIONI

| NUMERO PARTITE<br>ESERCIZIO<br>1993 | DESCRIZIONE DELLE PARTITE                                      | CONSISTENZA AL<br>1° GENNAIO 1994 | VARIAZIONI AVVENUTE DURANTE<br>L'ESERCIZIO 1994 |                    | CONSISTENZA AL<br>31 DICEMBRE 1994 |
|-------------------------------------|--|-----------------------------------|---|--------------------|------------------------------------|
|                                     |  |                                   | IN AUMENTO                                      | IN DIMINUZIONE     |                                    |
|                                     | <b>CREDITI</b><br>(VEGGASI ALLEGATO N. 1)                      |                                   |   |                    |                                    |
| ---                                 | PRESIDENZA DEL CONSIGLIO DEI MINISTRI.....                     | >>                                | 117.981.487                                     | 89.600.143         | 28.381.344                         |
| 5 A 9                               | MINISTERO DEL TESORO.....                                      | 54.939.204.865.390                | 14.222.120.904.146                              | 28.182.052.160.274 | 40.979.273.609.262                 |
| 1 A 3                               | MINISTERO DELLE FINANZE.....                                   | 382.271.513.449                   | 72.843.641.322                                  | 192.585.792.896    | 272.529.361.875                    |
| ---                                 | MINISTERO DEGLI AFFARI ESTERI.....                             | >>                                | 224.524.019                                     | 14.803.456         | 209.720.563                        |
| 1                                   | MINISTERO DELLA PUBBLICA ISTRUZIONE.....                       | 680.381.641                       | >>  | >>                 | 680.381.641                        |
| 1 - 2                               | MINISTERO DELL'INTERNO.....                                    | 16.658.053.418                    | 61.540.600.001                                  | 29.769.014.814     | 48.429.638.605                     |
| 1                                   | MINISTERO DEI TRASPORTI E DELLA NAVIGAZIONE.....               | 1.046.275.272.998                 | 436.491.079.769                                 | 4.000.000.000      | 1.478.768.352.767                  |
| 1 A 3                               | MINISTERO DELLA DIFESA.....                                    | 289.460.347.663                   | 205.683.519.566                                 | 193.692.715.346    | 301.451.151.883                    |
| 1 A 3                               | MINISTERO DELL'INDUSTRIA DEL COMMERCIO E DELL'ARTIGIANATO..... | 44.435.974.763                    | 4.024.365.313                                   | 11.371.750.000     | 37.088.590.076                     |
| 1                                   | MINISTERO DEL COMMERCIO CON L'ESTERO.....                      | 827.351.507                       | >>  | >>                 | 827.351.507                        |
| 1                                   | MINISTERO DELLA SANITA'.....                                   | 1.200.000                         | >>  | >>                 | 1.200.000                          |
| 1                                   | MINISTERO PER I BENI CULTURALI E AMBIENTALI.....               | 3.426.513                         | >>  | >>                 | 3.426.513                          |
| 1                                   | MINISTERO DELL'UNIVERSITA'.....                                | 8.560.515.321.257                 | 274.794.838.758                                 | 17.075.735.468     | 8.818.234.424.547                  |
| 1 - 2                               | MINISTERO DELLE RISORSE AGRICOLE, ALIMENTARI E FORESTALI.....  | 743.868.710.050                   | >>  | 579.211.741        | 743.289.498.809                    |
| 1 - 2                               | EX MINISTERO DELLA MARINA MERCANTILE.....                      | 346.491.087.769                   | >>  | 346.491.087.769    | >>                                 |
| 1                                   | EX MINISTERO DEL TURISMO E DELLO SPETTACOLO.....               | 78.259.997                        | >>  | 78.259.997         | >>                                 |
|                                     | TOTALE DEI CREDITI.....  | 66.380.771.766.410                | 15.277.841.454.381                              | 28.977.800.131.404 | 52.680.813.089.387                 |

DISEGNI DI LEGGE E RELAZIONI - DOCUMENTI

C O N T O G E N E R A L E N. 2 - C R E D I T I E P A R T E C I P A Z I O N I ( S E G U E )

| NUMERO PARTITE<br>ESERCIZIO<br>1993 | DESCRIZIONE DELLE PARTITE                                      | CONSISTENZA AL<br>1° GENNAIO 1994 | VARIAZIONI AVVENUTE DURANTE<br>L'ESERCIZIO 1994 |                   | CONSISTENZA AL<br>31 DICEMBRE 1994 |
|-------------------------------------|--|-----------------------------------|---|-------------------|------------------------------------|
|                                     |  |                                   | IN AUMENTO                                      | IN DIMINUZIONE    |                                    |
| 10 A 14                             | PARTECIPAZIONI<br>(VEGGASI ALLEGATO N. 2)                      |                                   |   |                   |                                    |
| 10 A 14                             | MINISTERO DEL TESORO.....                                      | 95.699.800.271.606                | 7.367.216.134.070                               | 6.674.688.211.932 | 96.392.328.193.744                 |
| 1                                   | MINISTERO DEGLI AFFARI ESTERI.....                             | 1.325.436.135                     | >>  | >>                | 1.325.436.135                      |
| ---                                 | MINISTERO DEI TRASPORTI E DELLA NAVIGAZIONE.....               | >>                                | 14.999.999.400                                  | >>                | 14.999.999.400                     |
| 4 - 5                               | MINISTERO DELL'INDUSTRIA DEL COMMERCIO E DELL'ARTIGIANATO..... | 257.314.054.457                   | >>  | >>                | 257.314.054.457                    |
| 2                                   | MINISTERO DEL COMMERCIO CON L'ESTERO.....                      | 180.000.000.000                   | 20.000.000.000                                  | >>                | 200.000.000.000                    |
| 2                                   | MINISTERO DELL'UNIVERSITA'.....                                | 5.000.000.000                     | >>  | >>                | 5.000.000.000                      |
| 3 - 4                               | MINISTERO DELLE RISORSE AGRICOLE, ALIMENTARI E FORESTALI.....  | 1.647.681.315.627                 | 261.882.328.893                                 | >>                | 1.909.563.644.520                  |
| 3                                   | EX MINISTERO DELLA MARINA MERCANTILE.....                      | 14.999.999.400                    | >>  | 14.999.999.400    | >>                                 |
|                                     | TOTALE PARTECIPAZIONI.....                                     | 97.806.121.077.225                | 7.664.098.462.363                               | 6.689.688.211.332 | 98.780.531.328.256                 |

DISEGNI DI LEGGE E RELAZIONI - DOCUMENTI

C O N T O G F N E R A L E N. 2 - CREDITI E PARTECIPAZIONI

| RIEPILOGO PER L'ANNO FINANZIARIO 1994           | CONSISTENZA AL<br>1° GENNAIO | VARIAZIONI AVVERTE DURANTE<br>L'ESERCIZIO 1994 |                    | CONSISTENZA AL<br>31 DICEMBRE |
|---|------------------------------|--|--------------------|-------------------------------|
|   |                              | IN AUMENTO                                     | IN DIMINUZIONE     |                               |
| CREDITI.....<br>(VEGGASI ALLEGATO N.1)          | 66.380.771.766.410           | 15.277.841.454.381                             | 28.977.800.131.404 | 52.680.813.089.387            |
|   |                              | -13.699.958.677.023                            |                    |                               |
| PARTECIPAZIONI.....<br>(VEGGASI ALLEGATO N.2)   | 97.806.121.077.225           | 7.664.098.462.363                              | 6.669.688.211.332  | 98.780.531.328.256            |
|   |                              | 974.410.251.031                                |                    |                               |
| TOTALE COMPLESSIVO DEL CONTO GENERALE N. 2..... | 164.186.892.843.635          | 22.941.939.916.744                             | 35.667.488.342.736 | 151.461.344.417.643           |
|   |                              | -12.725.548.425.992                            |                    |                               |



CONTO GENERALE N. 3

**BENI PATRIMONIALI**

**Beni immobili, beni considerati immobili agli effetti inventariali  
(musei, pinacoteche, ecc., ferrovie) e beni mobili**

---



DISEGNI DI LEGGE E RELAZIONI - DOCUMENTI

C.O.N.T.O. G.E.N.E.R.A.L.E N. 3 - BENI PATRIMONIALI

| ESERCIZIO<br>1993 | NUMERO PARTITE<br>ESERCIZIO<br>1984 | DESCRIZIONE DELLE PARTITE                | CONSISTENZA AL<br>1° GENNAIO 1984 | VARIAZIONI AVVENUTE DURANTE<br>L'ESERCIZIO 1984 |                 | CONSISTENZA AL<br>31 DICEMBRE 1984 |
|-------------------|-------------------------------------|--|-----------------------------------|---|-----------------|------------------------------------|
|                   |                                     |  |                                   | IN AUMENTO                                      | IN DIMINUIZIONE |                                    |
|                   |                                     | BENI IMMOBILI<br>(VEGGASI ALLEGATO N. 3) |                                   |   |                 |                                    |
| 4 - 9             | 3 - 9                               | MINISTERO DELLE FINANZE                  | 19.747.550.113.527                | 633.788.064.996                                 | 112.575.922.056 | 20.238.762.256.467                 |
| 1 - 2             | 1 - 2                               | MINISTERO DEI LAVORI PUBBLICI            | 312.150.900.516                   | 11.222.154.708                                  | 13.725.460.341  | 309.647.594.863                    |
| 5                 | 4                                   | MINISTERO DELLA DIFESA                   | 1.754.387.931.057                 | 101.707.292.747                                 | 10.634.088.319  | 1.845.461.135.485                  |
|                   |                                     | TOTALE DEI BENI IMMOBILI                 | 21.814.088.945.100                | 716.717.512.451                                 | 136.935.470.716 | 22.393.870.986.835                 |

## DISEGNI DI LEGGE E RELAZIONI - DOCUMENTI

## C O N T O G E N E R A L E N. 3 - BENI PATRIMONIALI

| NUMERO PARTITE<br>ESERCIZIO<br>1993 | DESCRIZIONE DELLE PARTITE  | CONSISTENZA AL<br>1° GENNAIO 1994 | VARIAZIONI AVVENUTE DURANTE<br>L'ESERCIZIO 1994 |                | CONSISTENZA AL<br>31 DICEMBRE 1994 |
|-------------------------------------|--|-----------------------------------|---|----------------|------------------------------------|
|                                     |  |                                   | IN AUMENTO                                      | IN DIMINUZIONE |                                    |
|                                     | BENI IMMOBILI AGLI EFFETTI INVENTARIALI<br>(2° 3° COMMA DELL'ART. 7 REG. DI CONTABILITÀ) |                                   |   |                |                                    |
|                                     | MUSEI, PINACOTECHES, ECC.  |                                   |   |                |                                    |
| 2                                   | MINISTERO DELLA PUBBLICA ISTRUZIONE .....  | 33.945.810.926                    | 2.687.000                                       | >>             | 33.948.497.926                     |
| 2 # 5                               | MINISTERO PER I BENI CULTURALI E AMBIENTALI .....  | 2.230.819.079.533                 | 150.361.313.570                                 | 104.870.050    | 2.381.075.523.053                  |
|                                     | TOTALE MUSEI, PINACOTECHES, ECC.   | 2.264.764.890.459                 | 150.364.000.570                                 | 104.870.050    | 2.415.024.020.979                  |
|                                     | FERROVIE   |                                   |   |                |                                    |
| 2 # 9                               | MINISTERO DEI TRASPORTI E DELLA NAVIGAZIONE .....  | 4.876.535.935.097                 | 350.343.277.567                                 | >>             | 5.176.879.212.664                  |
|                                     | TOTALE FERROVIE .....  | 4.826.535.935.097                 | 350.343.277.567                                 | >>             | 5.176.879.212.664                  |
|                                     | TOTALE DEI BENI CONSIDERATI<br>IMMOBILI AGLI EFFETTI INVEN-<br>TARIALI .....             | 7.091.300.825.556                 | 500.707.278.137                                 | 104.870.050    | 7.591.903.233.643                  |



## DISEGNI DI LEGGE E RELAZIONI - DOCUMENTI

## C O N T O G E N E R A L E N. 3 - BENI PATRIMONIALI

| NUMERO PARTITE<br>ESERCIZIO<br>1993 | DESCRIZIONE DELLE PARTITE                                 | CONSISTENZA AL<br>1° GENNAIO 1994 | VARIAZIONI AVVENUTE DURANTE<br>L'ESERCIZIO 1994 |                           | CONSISTENZA AL<br>31 DICEMBRE 1994 |
|-------------------------------------|---|-----------------------------------|---|---------------------------|------------------------------------|
|                                     |   |                                   | IN AUMENTO                                      | IN DIMINUZIONE            |                                    |
|                                     | <b>BENI MOBILI</b><br>(VEGGASI ALLEGATO N. 4)             |                                   |   |                           |                                    |
| 7 a 6                               | PRESIDENZA DEL CONSIGLIO DEI MINISTRI                     | 398.684.367.875                   | 118.938.975.839                                 | 6.324.481.702             | 511.298.862.512                    |
| 15 a 18                             | MINISTERO DEL TESORO                                      | 192.559.741.230                   | 33.767.056.552                                  | 12.374.524.688            | 213.952.273.094                    |
| 10 a 16                             | MINISTERO DELLE FINANZE                                   | 1.726.700.802.372                 | 617.179.629.422                                 | 407.445.186.772           | 1.936.435.245.022                  |
| 1 a 3                               | MINISTERO DEL BILANCIO E DELLA PROGRAMMAZIONE ECONOMICA   | 9.487.400.967                     | 6.383.774.786                                   | 14.786.979                | 15.856.388.774                     |
| 1 a 7                               | MINISTERO DI GRAZIA E GIUSTIZIA                           | 1.470.355.303.934                 | 298.308.985.330                                 | 97.048.247.691            | 1.671.616.041.573                  |
| 2 a 6                               | MINISTERO DEGLI AFFARI ESTERI                             | 187.713.620.125                   | 12.511.029.023                                  | 3.185.653.421             | 197.038.995.727                    |
| 3 a 7                               | MINISTERO DELLA PUBBLICA ISTRUZIONE                       | 1.037.090.417.434                 | 111.374.283.367                                 | 23.465.757.293            | 1.124.998.943.508                  |
| 3 a 9                               | MINISTERO DELL'INTERNO                                    | 2.505.183.719.179                 | 1.408.672.729.092                               | 930.036.736.447           | 2.983.819.711.824                  |
| 3 a 8                               | MINISTERO DEI LAVORI PUBBLICI                             | 98.427.501.322                    | 11.095.918.043                                  | 4.296.426.486             | 105.226.992.879                    |
| 10 a 15                             | MINISTERO DEI TRASPORTI E DELLA NAVIGAZIONE               | 123.456.774.824                   | 305.960.391.932                                 | 3.771.793.742             | 425.645.373.014                    |
| 5 a 10                              | MINISTERO DELLA DIFESA                                    | 44.028.929.422.570                | 14.041.334.490.547                              | 10.783.165.798.554        | 47.287.098.114.563                 |
| 5 a 9                               | MINISTERO DELL'INDUSTRIA DEL COMMERCIO E DELL'ARTIGIANATO | 24.854.395.417                    | 1.899.834.072                                   | 73.324.428                | 26.680.905.061                     |
| 1 a 4                               | MINISTERO DEL LAVORO E DELLA PREVIDENZA SOCIALE           | 160.341.931.749                   | 36.891.037.944                                  | 1.573.338.870             | 195.659.630.823                    |
| 3 a 5                               | MINISTERO DEL COMMERCIO CON L'ESTERO                      | 7.851.929.329                     | 954.432.624                                     | 84.242.628                | 8.722.119.325                      |
| 2 a 7                               | MINISTERO DELLA SANITA'                                   | 253.378.994.901                   | 30.337.649.057                                  | 4.960.695.170             | 278.755.948.788                    |
| 5 a 10                              | MINISTERO PER I BENI CULTURALI E AMBIENTALI               | 277.917.592.708                   | 36.260.100.032                                  | 2.365.592.552             | 311.812.100.188                    |
| 1 a 3                               | MINISTERO DELL'AMBIENTE                                   | 8.931.217.298                     | 1.405.427.541                                   | 16.681.583                | 10.319.983.256                     |
| 3 a 5                               | MINISTERO DELL'UNIVERSITA'                                | 6.349.404.651                     | 1.225.994.864                                   | 51.991.091                | 7.523.408.424                      |
| 5 a 11                              | MINISTERO DELLE RISORSE AGRICOLE, ALIMENTARI E FORESTALI  | 200.004.184.091                   | 24.885.173.945                                  | 7.744.492.536             | 217.144.865.500                    |
| 4 a 9                               | EX MINISTERO DELLA MARINA MERCANTILE                      | 274.972.473.395                   | >>  | 274.972.473.395           | >>                                 |
| 2 a 4                               | EX MINISTERO DEL TURISMO E DELLO SPETTACOLO               | 10.020.388.261                    | >>  | 10.020.388.261            | >>                                 |
|                                     | <b>TOTALE DEI BENI MOBILI.....</b>                        | <b>53.003.211.583.632</b>         | <b>17.099.386.914.012</b>                       | <b>12.572.992.613.789</b> | <b>57.529.605.883.855</b>          |

DISEGNI DI LEGGE E RELAZIONI - DOCUMENTI

C O N T O G E N E R A L E N. 3 - B E N I P A T R I M O N I A L I

| RIEPILOGO PER L'ANNO FINANZIARIO 1994                    | CONSISTENZA AL<br>1° GENNAIO | VARIAZIONI AVVENUTE DURANTE<br>L'ESERCIZIO 1994 |                    | CONSISTENZA AL<br>31 DICEMBRE |
|--|------------------------------|---|--------------------|-------------------------------|
|  |                              | IN AUMENTO                                      | IN DIMINUZIONE     |                               |
| BENI IMMOBILI.....<br>(VEGGASI ALLEGATO N.3)             | 21.814.088.945.100           | 716.717.512.451                                 | 136.935.470.716    | 22.393.870.986.835            |
|  |                              | 579.782.041.735                                 |                    |                               |
| BENI CONSIDERATI IMMOBILI AGLI EFFETTI INVENTARIALI..... | 7.091.300.825.556            | 500.707.278.137                                 | 104.870.050        | 7.591.903.233.643             |
|  |                              | 500.602.408.087                                 |                    |                               |
| BENI MOBILI.....<br>(VEGGASI ALLEGATO N.4)               | 53.003.211.583.632           | 17.099.386.914.012                              | 12.572.992.613.789 | 57.529.605.883.855            |
|  |                              | 4.526.394.300.223                               |                    |                               |
| TOTALE COMPLESSIVO DEL CONTO GENERALE N. 3.....          | 81.908.601.354.288           | 18.316.811.704.600                              | 12.710.032.954.555 | 87.515.380.104.333            |
|  |                              | 5.606.778.750.045                               |                    |                               |

CONTO GENERALE N. 5

**PASSIVITÀ PATRIMONIALI**

---



## DISEGNI DI LEGGE E RELAZIONI - DOCUMENTI

## C O N T O G E N E R A L E N. 5 - PASSIVITA' PATRIMONIALI

| NUMERO PARTITE<br>ESERCIZIO<br>1993 | DESCRIZIONE DELLE PARTITE   | CONSISTENZA AL<br>1° GENNAIO 1994 | VARIAZIONI AVVENUTE DURANTE<br>L'ESERCIZIO 1994 |                     | CONSISTENZA AL<br>31 DICEMBRE 1994 |
|-------------------------------------|---|-----------------------------------|---|---------------------|------------------------------------|
|                                     |   |                                   | IN AUMENTO                                      | IN DIMINUZIONE      |                                    |
| 3 - 4                               | <b>DEBITI PUBBLICI (a)</b><br>(VEGGASI ALLEGATO N.5)                    |                                   |   |                     |                                    |
| 3 - 4                               | MINISTERO DEL TESORO .....  | 1.117.682.556.202.628             | 351.447.058.957.265                             | 116.704.004.282.881 | 1.352.425.610.877.012              |
|                                     | TOTALE DEBITI PUBBLICI.....   | 1.117.682.556.202.628             | 351.447.058.957.265                             | 116.704.004.282.881 | 1.352.425.610.877.012              |
|                                     | <b>DEBITI VARI (a)</b><br>(VEGGASI ALLEGATO N.5)                        |                                   |   |                     |                                    |
| 5                                   | MUTUI COM IL CONSORZIO DI CREDITO PER LE OPERE<br>PUBBLICHE             |                                   |   |                     |                                    |
| 5                                   | MINISTERO DEL TESORO .....  | 6.556.944.800.000                 | >>  | 121.944.800.000     | 6.435.000.000.000                  |
|                                     | TOTALE MUTUI COM IL CONSORZIO DI<br>CREDITO PER LE OPERE PUBBLICHE..... | 6.556.944.800.000                 | >>  | 121.944.800.000     | 6.435.000.000.000                  |
| 6                                   | MUTUI COM ALTRI ENTI  |                                   |   |                     |                                    |
| 6                                   | MINISTERO DEL TESORO .....  | 7.882.080.601.304                 | 3.279.560.571.040                               | 1.366.179.607.996   | 9.775.461.564.348                  |
| 1                                   | MINISTERO RISORSE AGRICOLE, ALIMENTARI E FORESTALI                      | 2.894.000.000.000                 | >>  | >>                  | 2.894.000.000.000                  |
|                                     | TOTALE MUTUI COM ALTRI ENTI.....  | 10.756.080.601.304                | 3.279.560.571.040                               | 1.366.179.607.996   | 12.669.461.564.348                 |
|                                     | TOTALE DEBITI VARI.....   | 17.313.025.401.304                | 3.279.560.571.040                               | 1.488.124.407.996   | 19.104.461.564.348                 |
|                                     | <b>MONETE IN CIRCOLAZIONE (a)</b><br>(VEGGASI ALLEGATO N.5)             |                                   |   |                     |                                    |
| 7                                   | MINISTERO DEL TESORO .....  | 1.789.911.006.941                 | 108.992.545.100                                 | >>                  | 1.878.903.552.041                  |
|                                     | TOTALE MONETE IN CIRCOLAZIONE.....                                      | 1.789.911.006.941                 | 108.992.545.100                                 | >>                  | 1.878.903.552.041                  |

(a) CONSISTENZE DETERMIMATE TENENDO CONTO DEGLI &lt;&lt;ACCERTAMENTI&gt;&gt; DI BILANCIO.

## DISEGNI DI LEGGE E RELAZIONI - DOCUMENTI

## C.O.N.T.O. - C.O.E.N.E.R.A.L.E N. 5 - PASSIVITA' PATRIMONIALI

| NUMERO PARTITE | DESCRIZIONE DELLE PARTITE  | VARIAZIONI AVVENUTE DURANTE L'ESERCIZIO 1994 |                          | CONSISTENZA AL 1° GENNAIO 1994 | CONSISTENZA AL 31 DICEMBRE 1994 |                           |
|----------------|--|--|--------------------------|--------------------------------|---------------------------------|---------------------------|
|                |  | IN AUMENTO                                   | IN DIMINUZIONE           |                                | 31 DICEMBRE 1994                |                           |
|                | <b>RESIDUI PASSIVI ELIMINATI DAI BILANCI PERCHÉ PERENTI AGLI EFFETTI AMMINISTRATIVI (VEGGASI ALLEGATO N.6)</b> |  |                          |                                |                                 |                           |
| 1 - 2          | PRESIDENZA DEL CONSIGLIO DEI MINISTRI.....   | 425.564.555,952                              | 50.964.020,312           | 172.864.907,538                |                                 | 547.465.443,176           |
| 8 - 9          | MINISTERO DEL TESORO.....  | 861.148.785,791                              | 1.014.555.290,907        | 5.729.812.296,997              |                                 | 5.576.405.791,881         |
| 1 - 2          | MINISTERO DELLE FINANZE.....   | 576.655.467,517                              | 139.532.446,585          | 3.748.837.885,659              |                                 | 4.135.955.906,590         |
| 1 - 2          | MINISTERO DEL BILANCIO E DELLA PROGRAMMAZIONE ECONOMICA.....   | 26.285.023,344                               | 20.699.578,913           | 168.149.358,734                |                                 | 173.734.804,685           |
| 1 - 2          | MINISTERO DI GRAZIA E GIUSTIZIA.....   | 12.638.879,326                               | 18.076.442,899           | 294.795.386,754                |                                 | 289.357.803,181           |
| 1 - 2          | MINISTERO DEGLI AFFARI ESTERI.....   | 5.913.429,757                                | 2.648.334,960            | 6.925.506,271                  |                                 | 10.190.601,068            |
| 1 - 2          | MINISTERO DELLA PUBBLICA ISTRUZIONE.....   | 71.521.666,576                               | 7.416.917,324            | 93.272.371,328                 |                                 | 157.377.120,580           |
| 1 - 2          | MINISTERO DELL'INTERNO.....  | 886.331.635,814                              | 611.825.837,442          | 3.123.439.680,771              |                                 | 3.397.945.479,143         |
| 1 - 2          | MINISTERO DEI LAVORI PUBBLICI.....   | 251.218.240,855                              | 400.675.937,869          | 3.892.694.575,135              |                                 | 3.743.236.878,121         |
| 1 - 2          | MINISTERO DEI TRASPORTI E DELLA NAVIGAZIONE.....   | 851.545.454,792                              | 190.149.305,405          | 682.293.937,378                |                                 | 1.343.690.086,765         |
| 1 - 2          | MINISTERO DELLE POSTE E DELLE TELECOMUNICAZIONI.....   | 4.544,390                                    | >>                       | 610.536,427                    |                                 | 615.080,817               |
| 1 - 2          | MINISTERO DELLA DIFESA.....  | 515.126.573,466                              | 183.945.304,186          | 1.656.386.241,647              |                                 | 1.997.567.510,927         |
| 1 - 2          | MINISTERO DELL'INDUSTRIA DEL COMMERCIO E DELL'ARTIGIANATO.....   | 234.328.629,864                              | 184.198.960,611          | 1.786.378.097,361              |                                 | 1.836.507.766,614         |
| 1 - 2          | MINISTERO DEL LAVORO E DELLA PREVIDENZA SOCIALE.....   | 35.657.338,459                               | 11.298.077,077           | 1.784.009.933,391              |                                 | 1.808.369.194,873         |
| 1 - 2          | MINISTERO DEL COMMERCIO CON L'ESTERO.....  | 13.160,034                                   | 141.146,383              | 959.878,550                    |                                 | 831.892,201               |
| 1 - 2          | MINISTERO DELLA SANITA'.....   | 11.719.336,806                               | 6.561.542,033            | 56.131.454,484                 |                                 | 61.289.249,257            |
| 1 - 2          | MINISTERO PER I BENI CULTURALI E AMBIENTALI.....   | 62.341.125,598                               | 53.801.396,196           | 572.212.747,983                |                                 | 580.752.477,425           |
| 1 - 2          | MINISTERO DELL'AMBIENTE.....   | 234.941.969,920                              | 9.919.687,887            | 91.887.231,923                 |                                 | 316.709.512,956           |
| 1 - 2          | MINISTERO DELL'UNIVERSITA' E DELLA RICERCA SCIENTIFICA.....  | 38.927.790,111                               | 389.288.825,683          | 2.030.274.410,274              |                                 | 1.680.913.374,722         |
| 2 - 3          | MINISTERO DELLE RISORSE AGRICOLE, ALIMENTARI E FORESTALI.....  | 702.431.443,286                              | 84.583.705,254           | 2.116.134.967,415              |                                 | 2.733.982.705,447         |
| 1 - 2          | EX MINISTERO DELLA MARINA MERCANTILE.....  | >>   | 738.034.236,218          | 738.034.236,218                |                                 | >>                        |
| 1 - 2          | EX MINISTERO DEL TURISMO E DELLO SPETTACOLO.....   | >>   | 184.494.094,539          | 184.494.094,539                |                                 | >>                        |
|                | <b>TOTALE RESIDUI PASSIVI PERENTI.....</b>   | <b>5.755.315.050,658</b>                     | <b>4.302.811.086,573</b> | <b>78.940.394.666,274</b>      |                                 | <b>30.392.898.630,359</b> |

DISEGNI DI LEGGE E RELAZIONI - DOCUMENTI

**CONTO GENERALE N. 5 - PASSIVITA' PATRIMONIALI**

| RIEPILOCO PER L'ANNO FINANZIARIO 1994                    | CONSISTENZA AL<br>1° GENNAIO | VARIAZIONI AVVENUTE DURANTE<br>L'ESERCIZIO 1994 |                     | CONSISTENZA AL<br>31 DICEMBRE |
|--|------------------------------|---|---------------------|-------------------------------|
|  |                              | IN AUMENTO                                      | IN DIMINUZIONE      |                               |
| <b>DEBITI PUBBLICI</b><br>(VEGGASI ALLEGATO N.5)         | 1.117.682.556.202.628        | 351.447.058.957.265                             | 116.704.004.282.881 | 1.352.425.610.877.012         |
|  |                              | 234.743.054.674.384                             |                     |                               |
| <b>DEBITI VARI</b><br>(VEGGASI ALLEGATO N.5)             | 17.313.025.401.304           | 3.279.560.571.040                               | 1.488.124.407.996   | 19.104.461.564.348            |
|  |                              | 1.791.436.163.044                               |                     |                               |
| <b>MONETE IN CIRCOLAZIONE</b><br>(VEGGASI ALLEGATO N.5)  | 1.769.911.006.941            | 108.992.545.100                                 | >>                  | 1.878.903.552.041             |
|  |                              | 108.992.545.100                                 |                     |                               |
| <b>RESIDUI PASSIVI PERENTI</b><br>(VEGGASI ALLEGATO N.6) | 28.940.394.666.274           | 5.755.315.050.658                               | 4.302.811.086.573   | 30.392.898.630.359            |
|  |                              | 1.452.503.964.085                               |                     |                               |
| <b>TOTALE COMPLESSIVO DEL CONTO GENERALE N. 5</b>        | 1.165.705.887.277.147        | 360.590.927.174.063                             | 122.494.939.777.450 | 1.403.801.874.823.760         |
|  |                              | 238.095.887.346.613                             |                     |                               |





SEZIONE SECONDA

**DIMOSTRAZIONE DEI PUNTI DI CONCORDANZA**

**Tra gli accertamenti di competenza del bilancio  
ed il conto del patrimonio**

## DISEGNI DI LEGGE E RELAZIONI - DOCUMENTI

**DIMOSTRAZIONE DI CONCORDANZA TRA GLI ACCERTAMENTI DI  
CONTO DELL'ENTRATA ACCERTATA IN BILANCIO IN RELAZIONE AL CONTO DEL PATRIMONIO**

| B I L A N C I O<br>D E L L ' E N T R A T A   | A C C E R T A M E N T O<br>T O T A L E S E C O N D O<br>I L B I L A N C I O | E N T R A T E<br>P R O V E N I E N T I<br>D A L P A T R I M O N I O |   | E N T R A T E D E P U R A T E<br>D E I M O V I M E N T I<br>P A T R I M O N I A L I |
|--|---|---|---|---|
|  |   | D I M I N U Z I O N I<br>D I A T T I V I T A'                       | A U M E N T I<br>D I P A S S I V I T A' |   |
| TITOLO I. - ENTRATE TRIBUTARIE   | 446.915.320.840.190   | >>  | >>                                      | 446.915.320.840.190   |
| TITOLO II. - ENTRATE EXTRA<br>TRIBUTARIE .....   | 49.935.856.201.685  | 494.448.443.802   | >>                                      | 49.441.407.757.883  |
| TITOLO III. - ALIENAZIONE ED<br>AMMORTAMENTO DI BENI<br>PATRIMONIALI E RISCOSSIONE DI<br>CREDITI ..... | 7.469.109.571.680   | 6.254.186.207.760   | >>                                      | 1.214.923.363.920   |
| TITOLO IV. - ACCENSIONE DI<br>PRESTITI .....   | 337.202.702.450.289   | >>  | 337.202.702.450.289                     | >>  |
|  |   | 6.748.634.651.562   | 337.202.702.450.289                     |   |
| <b>RISULTANZE:</b>   |   |   |   |   |
| Movimenti patrimoniali .....   |   | 343.951.337.101.851   |   |   |
| Entrate depurate .....   |   |   |   | 497.571.651.961.993   |
| ACCERTAMENTO TOTALE SECONDO IL<br>BILANCIO .....   | 841.522.989.063.844   |   | 841.522.989.063.844                     |   |

## DISEGNI DI LEGGE E RELAZIONI - DOCUMENTI

## COMPETENZA DEL BILANCIO ED IL CONTO DEL PATRIMONIO

## CONTO DELLA SPESA ACCERTATA IN BILANCIO IN RELAZIONE AL CONTO DEL PATRIMONIO

| BILANCIO<br>DELLA SPESA   | ACCERTAMENTO<br>TOTALE SECONDO<br>IL BILANCIO | SPESE<br>COSTITUENTI INCREMENTI<br>DI PATRIMONIO |                              | SPESE DEPURATE<br>DEI MOVIMENTI<br>PATRIMONIALI |
|---|---|--|------------------------------|---|
|   |   | AUMENTI<br>DI ATTIVITA'                          | DIMINUZIONI<br>DI PASSIVITA' |   |
| TITOLO I. - SPESE CORRENTI .....  | 546.924.426.610.335                           | 3.985.354.323.414                                | 687.961.319.898              | 552.251.110.967.023                             |
| TITOLO II. - SPESE IN CONTO<br>CAPITALE .....   | 44.985.867.380.299                            | 11.883.758.896.836                               | 1.199.562.337.610            | 71.902.546.145.853                              |
| TITOLO III. - RIMBORSO DI<br>PRESTITI .....   | 120.258.223.607.728                           | 6.087.823.137.443                                | 114.170.400.470.285          | >>  |
|   |   | 21.956.936.357.693                               | 116.057.924.127.793          |   |
| RISULTANZE:   |   |  |                              |   |
| MOVIMENTI PATRIMONIALI .....  |   | 138.014.860.485.486                              |                              |   |
| SPESE DEPURATE .....  |   |  |                              | 624.153.657.112.876                             |
| ACCERTAMENTO TOTALE SECONDO IL<br>BILANCIO .....  | 762.168.517.598.362                           | 762.168.517.598.362                              |                              |   |
| N.B.: Gli aumenti e le diminuzioni nelle attivita' e passivita' patrimoniali si rilevano dai prospetti<br>sintetici delle variazioni della Sezione I. |   |  |                              |   |

## DISEGNI DI LEGGE E RELAZIONI - DOCUMENTI

DIMOSTRAZIONE DI CONCORDANZA TRA GLI ACCERTAMENTI DI  
RIPARTIZIONE PER

| BILANCIO<br>DELL'ENTRATA |                         |   | ACCERTAMENTO<br>TOTALE SECONDO<br>IL BILANCIO | ENTRATE<br>PROVENIENTI<br>DAL PATRIMONIO |    | ENTRATE DEPURATE<br>DEI MOVIMENTI<br>PATRIMONIALI |
|--------------------------|-------------------------|---|---|--|----|---|
| TIT. CAT.                | DENOMINAZIONE CATEGORIA | DIMINUZIONI<br>DI ATTIVITA'   |   | AUMENTI<br>DI PASSIVITA'                 |    |   |
| 1                        | 1                       | IMPOSTE SUL PATRIMONIO E<br>SUL REDDITO .....                       | 245.695.734.397.950                           | >>                                       | >> | 245.695.734.397.950                               |
|                          | 2                       | TASSE ED IMPOSTE SUGLI<br>AFFARI .....                              | 137.005.466.588.646                           | >>                                       | >> | 137.005.466.588.646                               |
|                          | 3                       | IMPOSTE SULLA PRODUZIONE,<br>SUI CONSUMI E DOGANE .....             | 49.220.429.133.574                            | >>                                       | >> | 49.220.429.133.574                                |
|                          | 4                       | MONOPOLI .....  | 9.411.085.898.249                             | >>                                       | >> | 9.411.085.898.249                                 |
|                          | 5                       | LOTTO, LOTTERIE ED ALTRE<br>ATTIVITA' DI GIOCO .....                | 5.582.604.821.771                             | >>                                       | >> | 5.582.604.821.771                                 |
| 2                        | 6                       | PROVENTI SPECIALI .....   | 1.471.348.952.640                             | >>                                       | >> | 1.471.348.952.640                                 |
|                          | 7                       | PROVENTI DI SERVIZI<br>PUBBLICI MINORI .....                        | 9.230.172.625.523                             | (a)<br>42.220.287.469                    | >> | (a)<br>9.187.952.338.054                          |
|                          | 8                       | PROVENTI DEI BENI DELLO<br>STATO .....                              | 587.347.236.507                               | 73.440.730                               | >> | 587.273.795.777                                   |
|                          | 9                       | PRODOTTI NETTI DI AZIENDE<br>AUTONOME ED UTILI DI<br>GESTIONE ..... | 655.194.399.807                               | >>                                       | >> | 655.194.399.807                                   |
|                          | 10                      | INTERESSI SU ANTICIPAZIONI<br>E CREDITI VARI DEL TESORO .           | 6.068.205.359.855                             | 56.559.975                               | >> | 6.068.148.799.880                                 |
|                          | 11                      | RECUPERI, RIMBORSI E<br>CONTRIBUTI .....                            | 22.755.759.004.948                            | 424.245.294.663                          | >> | 22.331.513.710.285                                |
|                          | 12                      | PARTITE CHE SI COMPENSANO<br>NELLA SPESA .....                      | 9.167.828.622.410                             | 27.852.860.965                           | >> | 9.139.975.761.445                                 |
| 3                        | 13                      | VENDITA DI BENI IMMOBILI ED<br>AFFRANCAZIONE DI CANONI ...          | 6.246.425.684.818                             | 6.245.284.500.252                        | >> | 1.141.184.565                                     |
|                          | 14                      | AMMORTAMENTO DI BENI<br>PATRIMONIALI .....                          | 524.597.200.000                               | >>                                       | >> | 524.597.200.000                                   |
|                          | 15                      | RIMBORSO DI ANTICIPAZIONI E<br>DI CREDITI VARI DEL TESORO           | 698.086.686.862                               | 8.901.707.508                            | >> | 689.184.979.354                                   |

(a) comprensivi delle imputazioni a "capitoli indistinti", per L. 15.663.531.330, riguardanti i beni mobili.

## DISEGNI DI LEGGE E RELAZIONI - DOCUMENTI

## COMPETENZA DEL BILANCIO ED IL CONTO DEL PATRIMONIO

## CATEGORIE ECONOMICHE

| IT. CAT. | DENOMINAZIONE CATEGORIA   | ACCERTAMENTO<br>TOTALE SECONDO<br>IL BILANCIO | SPESE<br>COSTITUENTI INCREMENTI<br>DI PATRIMONIO |                              | SPESE DEPURATE<br>DEI MOVIMENTI<br>PATRIMONIALI |
|----------|---|---|--|------------------------------|---|
|          |   |   | AUMENTI<br>DI ATTIVITA'                          | DIMINUZIONI<br>DI PASSIVITA' |   |
| 1        | SERVIZI DEGLI ORGANI<br>COSTITUZIONALI .....  | 1.715.983.471.150                             | >>   | >>                           | 1.715.983.471.150                               |
| 2        | PERSONALE IN ATTIVITA' DI<br>SERVIZIO .....   | 81.741.541.849.710                            | 2.892.603.386                                    | 7.127.162.233                | 81.731.522.084.091                              |
| 3        | PERSONALE IN QUIESCENZA ..  | 33.801.567.044.543                            | >><br>(a)  | 731.422.253                  | 33.800.835.622.290                              |
| 4        | ACQUISTO DI BENI E SERVIZI  | 27.006.087.096.670                            | 3.563.769.213.893                                | 235.696.918.201              | 23.206.620.964.576                              |
| 5        | TRASFERIMENTI .....   | 205.289.628.434.421                           | 156.570.185.368                                  | 389.801.434.426              | 204.743.256.814.627                             |
| 6        | INTERESSI .....   | 174.334.303.585.771                           | 56.503.567.593                                   | 471.668.275                  | 174.277.328.349.903                             |
| 7        | POSTE CORRETTIVE E<br>COMPENSATIVE DELLE ENTRATE  | 31.463.087.008.796                            | 199.540.579.001                                  | 50.238.289.275               | 31.213.308.140.520                              |
| 8        | AMMORTAMENTI .....  | 744.597.200.000                               | >>   | >>                           | 744.597.200.000                                 |
| 9        | SOMME NON ATTRIBUIBILI ....   | 827.630.919.274                               | 6.078.174.173                                    | 3.894.425.235                | 817.658.319.866                                 |
| 10       | BENI ED OPERE IMMOBILIARI A<br>CARICO DIRETTO DELLO STATO   | 4.722.229.524.333                             | 126.948.244.836                                  | 499.220.779.313              | 4.096.060.500.184                               |
| 11       | BENI MOBILI, MACCHINE ED<br>ATTREZZATURE TECNICO-<br>SCIENTIFICHE A CARICO<br>DIRETTO DELLO STATO ..... | 975.582.124.077                               | 57.897.216.908                                   | 5.037.307.027                | 912.647.600.142                                 |
| 12       | TRASFERIMENTI .....   | 63.112.350.851.122                            | 647.070.162.445                                  | 311.304.251.270              | 62.153.976.437.407                              |
| 13       | PARTECIPAZIONI AZIONARIE E<br>CONFERIMENTI .....  | 3.846.491.198.120                             | 3.836.201.682.000                                | >>                           | 10.289.516.120                                  |
| 14       | CONCESSIONE DI CREDITI ED<br>ANTICIPAZIONI PER FINALITA'<br>PRODUTTIVE .....                            | 3.956.951.639.135                             | 1.220.660.436.135                                | 384.000.000.000              | 2.352.291.203.000                               |
| 15       | CONCESSIONE DI CREDITI ED<br>ANTICIPAZIONI PER FINALITA'<br>NON PRODUTTIVE .....                        | 6.409.981.154.512                             | 5.994.981.154.512                                | >>                           | 415.000.000.000                                 |
| 16       | SOMME NON ATTRIBUIBILI ....   | 1.962.280.889.000                             | >>   | >>                           | 1.962.280.889.000                               |

(a) comprensivi delle imputazioni a "capitoli indistinti", per L. 90.279.369.559, riguardanti i beni mobili.

## DISEGNI DI LEGGE E RELAZIONI - DOCUMENTI

**CONCORDANZA DEL CONTO DEL BILANCIO  
 CON IL CONTO DEL PATRIMONIO  
 - PROSPETTO RIEPILOGATIVO -  
 ESERCIZIO FINANZIARIO 1994**

|   | ACCERTAMENTI<br>DI BILANCIO | MOVIMENTI<br>PATRIMONIALI | SOMME<br>DEPURATE   |
|---|-----------------------------|---------------------------|---------------------|
| ENTRATE .....   | 841.522.989.063.844         | 343.951.337.101.851       | 497.571.651.961.993 |
| SPESE .....   | 762.168.517.598.362         | 138.014.860.485.486       | 624.153.657.112.876 |
| PEGGIORAMENTO PATRIMONIALE DERIVANTE<br>DALLA GESTIONE DEL BILANCIO .....                             |                             |                           | 126.582.005.150.883 |
| CHE TROVA RISCONTRO:  |                             |                           |                     |
| A) NELL'AVANZO DI BILANCIO IN .....   | 79.354.471.465.482          |                           |                     |
| B) NELLA DIMINUIZIONE DELL'ECCEDEZZA<br>DELLE ENTRATE SULLE SPESE<br>PER MOVIMENTI PATRIMONIALI ..... |                             | 205.936.476.616.365       |                     |

SEZIONE TERZA

**CONTO GENERALE RIASSUNTIVO**

delle rendite e delle spese e di altri aumenti  
e diminuzioni patrimoniali

## DISEGNI DI LEGGE E RELAZIONI - DOCUMENTI

## CONTO GENERALE DELLE RENDITE E DELLE SPESE

ESERCIZIO

| PARTE ATTIVA  | SOMME                     |
|---|---------------------------|
| <b>GESTIONE DEL BILANCIO DI COMPETENZA</b>  |                           |
| ENTRATE DI BILANCIO DEPURATE DEI<br>MOVIMENTI PATRIMONIALI .....  | 497.571.651.961.993       |
| <b>GESTIONE DEI RESIDUI DI BILANCIO</b>   |                           |
| AUMENTI NEI RESIDUI ATTIVI<br>PER RETTIFICAZIONI E PIU' ESATTI<br>ACCERTAMENTI .....  | >>                        |
| DIMINUZIONI NEI RESIDUI PASSIVI<br>PER RETTIFICAZIONI E PIU' ESATTI<br>ACCERTAMENTI .....   | 3.208.770.679.289         |
|   | <u>3.208.770.679.289</u>  |
| SPESA IMPUTATE AI RESIDUI PASSIVI<br>PER ANTICIPAZIONI, ACQUISTI DI BENI<br>PATRIMONIALI ED ESTINZIONE DI<br>PASSIVITA' PATRIMONIALI:   |                           |
| CREDITI E PARTECIPAZIONI .....  | 21.393.495.342            |
| BENI PATRIMONIALI .....   | 3.288.352.663.214         |
| ESTINZIONE DI PASSIVITA' .....  | >>                        |
|   | <u>3.309.746.158.556</u>  |
|   | 6.518.516.837.845         |
| <b>GESTIONE DEL PATRIMONIO NON FINANZIARIO</b>  |                           |
| AUMENTI NEI CREDITI E NELLE<br>PARTECIPAZIONI .....   | 4.345.485.555.264         |
| AUMENTI NEI BENI PATRIMONIALI .....   | 10.752.274.474.189        |
| DIMINUZIONI NELLE PASSIVITA'<br>PATRIMONIALI .....  | 1.841.606.298.619         |
|   | <u>16.939.366.328.072</u> |
| TOTALE PARTE ATTIVA .....   | 521.029.535.127.910       |
| PEGGIORAMENTO PATRIMONIALE .....  | 165.838.196.220.591       |
| BILANCIO .....  | 686.867.731.348.501       |
| <p>N.B.: I dati relativi alla gestione del bilancio di competenza si rilevano dalla Sezione II; quelli relativi alle gestioni dei residui di bilancio e del patrimonio non finanziario, dai prospetti riassuntivi delle variazioni.</p> |                           |



## DISEGNI DI LEGGE E RELAZIONI - DOCUMENTI

## E DI ALTRI AUMENTI E DIMINUZIONI PATRIMONIALI

FINANZIARIO 1994

| PARTE PASSIVA  | SOMME               |
|--|---------------------|
| <b>GESTIONE DEL BILANCIO DI COMPETENZA</b>   |                     |
| SPESE DI BILANCIO DEPURATE DEI<br>MOVIMENTI PATRIMONIALI .....   | 624.153.657.112.876 |
| <b>GESTIONE DEI RESIDUI DI BILANCIO</b>  |                     |
| DIMINUZIONI NEI RESIDUI ATTIVI<br>PER RETTIFICAZIONI E PIU' ESATTI<br>ACCERTAMENTI .....   | 7.846.587.042.422   |
| AUMENTI NEI RESIDUI PASSIVI<br>PER RETTIFICAZIONI E PIU' ESATTI<br>ACCERTAMENTI .....  | >>                  |
|  | 7.846.587.042.422   |
| ENTRATE IMPUTATE AI RESIDUI ATTIVI<br>PER RIMBORSO DI ANTICIPAZIONI,<br>VENDITE DI BENI PATRIMONIALI ED<br>ACCENSIONE DI PASSIVITA'<br>PATRIMONIALI: |                     |
| CREDITI E PARTECIPAZIONI .....   | 134.517.133.897     |
| BENI PATRIMONIALI .....  | 461.835.535         |
| ACCENSIONE DI PASSIVITA' .....   | >>                  |
|  | 134.978.969.432     |
|  | 7.981.566.011.854   |
| <b>GESTIONE DELLA TESORERIA</b>  |                     |
| DIMINUZIONI NELLE ATTIVITA'<br>FINANZIARIE:  |                     |
| CESSAZIONE DI PARTITE PER DECRETI<br>MINISTERIALI DI SCARICO .....   | >>                  |
| <b>GESTIONE DEL PATRIMONIO NON FINANZIARIO</b>   |                     |
| DIMINUZIONI NEI CREDITI E NELLE<br>PARTECIPAZIONI .....  | 28.429.012.109.345  |
| DIMINUZIONI NEI BENI PATRIMONIALI .....  | 12.170.586.491.310  |
| AUMENTI NELLE PASSIVITA'<br>PATRIMONIALI .....   | 14.132.909.623.116  |
|  | 54.732.508.223.771  |
| TOTALE PARTE PASSIVA .....   | 686.867.731.348.501 |

## DISEGNI DI LEGGE E RELAZIONI - DOCUMENTI

CONTO GENERALE DELLE RENDITE E DELLE SPESE  
GESTIONE DEL

## ENTRATA DI BILANCIO DEPURATA DEI MOVIMENTI PATRIMONIALI

| VOCE ECONOMICA PATRIMONIALE   | ENTRATE<br>DEPURATE |
|---|---------------------|
| 1 - IMPOSTE SUL PATRIMONIO E SUL REDDITO .....                        | 245.695.734.397.950 |
| 2 - TASSE ED IMPOSTE SUGLI AFFARI .....                               | 137.005.466.588.646 |
| 3 - IMPOSTE SULLA PRODUZIONE, SUI CONSUMI E DOGANE .....              | 49.220.429.133.574  |
| 4 - MONOPOLI .....  | 9.411.085.898.249   |
| 5 - LOTTO, LOTTERIE ED ALTRE ATTIVITA' DI GIUOCO .....                | 5.582.604.821.771   |
| 6 - PROVENTI SPECIALI E PROVENTI DEI SERVIZI PUBBLICI MINORI .....    | 10.659.301.290.694  |
| 7 - PROVENTI DEL DEMANIO PUBBLICO .....                               | 333.921.376.484     |
| 8 - PROVENTI DEI BENI PATRIMONIALI .....                              | 95.038.251.251      |
| 9 - PRODOTTI NETTI DI AZIENDE AUTONOME ED UTILI DI GESTIONI .....     | 655.194.399.807     |
| 10 - INTERESSI SU ANTICIPAZIONI E CREDITI VARI .....                  | 6.068.148.799.880   |
| 11 - PROVENTI DA PRESTAZIONI RESE DALL' AMMINISTRAZIONE STATALE ..... | 6.936.694.664.243   |
| 12 - PARTITE CHE SI COMPENSANO NELLA SPESA .....                      | 22.250.768.719.988  |
| 13 - AMMORTAMENTO DI BENI PATRIMONIALI .....                          | 524.597.200.000     |
| 14 - ALTRE ENTRATE NON CLASSIFICABILI .....                           | 3.132.666.419.458   |

## DISEGNI DI LEGGE E RELAZIONI - DOCUMENTI

E DI ALTRI AUMENTI E DIMINUZIONI PATRIMONIALI  
BILANCIO DI COMPETENZA

## SPESA DI BILANCIO DEPURATA DEI MOVIMENTI PATRIMONIALI

| VOCE ECONOMICA PATRIMONIALE                              | SPESE<br>DEPURATE   |
|--|---------------------|
| 1 - SERVIZI DEGLI ORGANI COSTITUZIONALI .....            | 1.715.983.471.150   |
| 2 - PERSONALE IN ATTIVITA' DI SERVIZIO .....             | 81.731.522.084.091  |
| 3 - PERSONALE IN QUIESCENZA .....                        | 33.800.835.622.290  |
| 4 - ACQUISTO DI BENI DI CONSUMO E SERVIZI .....          | 23.206.820.964.576  |
| 5 - TRASFERIMENTI ALLE FAMIGLIE ED ISTITUZIONI .....     | 21.403.986.130.418  |
| 6 - TRASFERIMENTI ALLE IMPRESE .....                     | 37.502.332.090.110  |
| 7 - TRASFERIMENTI ALLE AMMINISTRAZIONI PUBBLICHE .....   | 200.487.747.336.098 |
| 8 - TRASFERIMENTI ALL' ESTERO .....                      | 7.523.167.695.408   |
| 9 - INTERESSI SUL DEBITO PATRIMONIALE .....              | 128.606.574.512.812 |
| 10 - INTERESSI SU DEBITI DI TESORERIA E FLUTTUANTI ..... | 43.835.212.028.350  |
| 11 - INTERESSI SU ALTRI DEBITI .....                     | 1.835.541.808.741   |
| 12 - POSTE CORRETTIVE E COMPENSATIVE DELLE ENTRATE ..... | 31.213.308.140.520  |
| 13 - AMMORTAMENTO DI BENI MOBILI .....                   | 524.597.200.000     |
| 14 - AMMORTAMENTO DI BENI IMMOBILI .....                 | 220.000.000.000     |
| 15 - ALTRE SPESE NON CLASSIFICABILI .....                | 10.566.228.028.312  |

## DISEGNI DI LEGGE E RELAZIONI - DOCUMENTI

## CONTO GENERALE DELLE RENDITE E DELLE SPESE

## GESTIONE DEL PATRIMONIO NON

## PARTE ATTIVA

| CLASSIFICAZIONE<br>VOCI<br>CONTI    ATTIVI                    | AUMENTI DI ATTIVITA'                                 |  | TOTALE             |
|---|--|--|--------------------|
|   | PRODOTTI DI<br>INDUSTRIE                             | SOPRAVVENIENZE,<br>RETTIFICAZIONI,<br>RIVALUTAZIONI<br>ED ALTRE CAUSE                |                    |
| CREDITI .....   | >>   | 675.343.012.222  | 675.343.012.222    |
| PARTECIPAZIONI .....  | >>   | 3.670.142.543.042  | 3.670.142.543.042  |
| TOTALE CONTO 2 .....  | >>   | 4.345.485.555.264  | 4.345.485.555.264  |
| BENI MOBILI .....   | 414.206.735.030                                      | 9.640.963.529.303  | 10.055.170.264.333 |
| BENI IMMOBILI .....   | >>   | 564.801.590.663  | 564.801.590.663    |
| BENI CONSIDERATI IMMOBILI<br>AGLI EFFETTI INVENTARIALI .....  | 26.380.468   | 132.276.238.725  | 132.302.619.193    |
| TOTALE CONTO 3 .....  | 414.233.115.498                                      | 10.338.041.358.691   | 10.752.274.474.189 |
| TOTALE AUMENTI DI ATTIVITA'                                   | 414.233.115.498                                      | 14.683.526.913.955   | 15.097.760.029.453 |
| CLASSIFICAZIONE<br>VOCI<br>CONTI    PASSIVI                   | DIMINUZIONI DI PASSIVITA'                            |  | TOTALE             |
|   | ECONOMIE DERIVANTI<br>DA ESTINZIONI DI<br>PASSIVITA' | RETTIFICAZIONI,<br>PIU' ESATTI<br>ACCERTAMENTI,<br>CESSAZIONI DI<br>PASSIVITA' VARIE |                    |
| DEBITI PUBBLICI .....   | 400.676.271.328                                      | 147.221.088  | 400.823.492.416    |
| DEBITI VARI .....   | >>   | 1.388.479.555  | 1.388.479.555      |
| MONETE IN<br>CIRCOLAZIONE .....                               | >>   | >>   | >>                 |
| RESIDUI PASSIVI<br>PERENTI .....                              | >>   | 1.439.394.326.648  | 1.439.394.326.648  |
| TOTALE CONTO 5 .....  | 400.676.271.328                                      | 1.440.930.027.291  | 1.841.606.298.619  |
| TOTALE DIMINUZIONI DI PASSIVITA'                              | 400.676.271.328                                      | 1.440.930.027.291  | 1.841.606.298.619  |
| TOTALE GESTIONE DEL PATRIMONIO NON FINANZIARIO - PARTE ATTIVA |  |  | 16.939.366.328.072 |

## DISEGNI DI LEGGE E RELAZIONI - DOCUMENTI

: DI ALTRI AUMENTI E DIMINUZIONI PATRIMONIALI

FINANZIARIO - PROSPETTO ANALITICO

## PARTE PASSIVA

| CLASSIFICAZIONE<br>VOCI<br>CONTI ATTIVI                        | DIMINUZIONI DI ATTIVITA'                             |   | TOTALE             |
|--|--|---|--------------------|
|  | IMPIEGO DI<br>DOTAZIONI                              | INSUSSISTENZE,<br>RETTIFICAZIONI,<br>SVALUTAZIONI, ECC.                             |                    |
| CREDITI .....  | >>   | 28.345.676.861.517  | 28.345.676.861.517 |
| PARTECIPAZIONI .....   | >>   | 83.335.247.828  | 83.335.247.828     |
| TOTALE CONTO 2 .....   | >>   | 28.429.012.109.345  | 28.429.012.109.345 |
| BENI MOBILI .....  | 336.115.655.996                                      | 11.747.803.176.153  | 12.083.918.832.149 |
| BENI IMMOBILI .....  | >>   | 86.577.460.481  | 86.577.460.481     |
| BENI CONSIDERATI IMMOBILI<br>AGLI EFFETTI INVENTARIALI .....   | 186.830  | 90.011.850  | 90.198.680         |
| TOTALE CONTO 3 .....   | 336.115.842.826                                      | 11.834.470.648.484  | 12.170.586.491.310 |
| TOTALE DIMINUZIONI DI ATTIVITA'                                | 336.115.842.826                                      | 40.263.482.757.829  | 40.599.598.600.655 |
| CLASSIFICAZIONE<br>VOCI<br>CONTI PASSIVI                       | AUMENTI DI PASSIVITA'                                |   | TOTALE             |
|  | DIFFERENZE<br>DERIVANTI DA<br>EMISSIONI DI<br>TITOLI | RETTIFICAZIONI,<br>PIU' ESATTI<br>ACCERTAMENTI E<br>SOPRAVVENIENZE<br>PASSIVE VARIE |                    |
| DEBITI PUBBLICI .....  | 10.276.992.086.167                                   | 3.652.179.959.724   | 13.929.172.045.891 |
| DEBITI VARI .....  | >>   | 203.737.577.225   | 203.737.577.225    |
| MONETE IN<br>CIRCOLAZIONE .....                                | >>   | >>  | >>                 |
| RESIDUI PASSIVI<br>PERENTI .....                               | >>   | >>  | >>                 |
| TOTALE CONTO 5 .....   | 10.276.992.086.167                                   | 3.855.917.536.949   | 14.132.909.623.116 |
| TOTALE AUMENTI DI PASSIVITA'                                   | 10.276.992.086.167                                   | 3.855.917.536.949   | 14.132.909.623.116 |
| TOTALE GESTIONE DEL PATRIMONIO NON FINANZIARIO - PARTE PASSIVA |  |   | 54.732.508.223.771 |

## DISEGNI DI LEGGE E RELAZIONI - DOCUMENTI

## RIASSUNTO

E

## DIMOSTRAZIONE

| CONTO DELLE RENDITE, SPESE, ECC.   | SOMME                 |
|--|-----------------------|
| ENTRATE ED ALTRE MUTAZIONI ATTIVE, COME SOPRA .....                                      | 521.029.535.127.910   |
| SPESE ED ALTRE MUTAZIONI PASSIVE, COME SOPRA .....                                       | 686.867.731.348.501   |
| DIMINUZIONE NELLA CONSISTENZA PATRIMONIALE .....   | 165.838.196.220.591   |
| RISULTANZE DELLA SITUAZIONE PATRIMONIALE   | SOMME                 |
| ECCEDENZA PASSIVA NETTA AL 1° GENNAIO 1994 (VEDI RIASSUNTI GENERALI SEZIONE I E IV) .... | 1.500.933.043.870.828 |
| ECCEDENZA PASSIVA NETTA AL 31 DICEMBRE 1994 (VEDI RIASSUNTI GENERALI SEZIONE I E IV) ... | 1.666.771.240.091.417 |
| DIMINUZIONE NELLA CONSISTENZA PATRIMONIALE .....   | 165.838.196.220.591   |

SEZIONE QUARTA

**ATTIVITÀ E PASSIVITÀ**

**classificate secondo i vari Ministeri che le hanno in gestione**

## DISEGNI DI LEGGE E RELAZIONI - DOCUMENTI

## ATTIVITA' E PASSIVITA' DEL PATRIMONIO DELLO STATO CLASSIFICATE

| P<br>R<br>O<br>G<br>R<br>A<br>M<br>M<br>A<br>T<br>O<br>R<br>I<br>O | MINISTERI                | ATTIVITA'                               |   |                       |  |
|--|--------------------------|---|---|-----------------------|--|
|  |                          | CONSISTENZA<br>AL<br>1° GENNAIO<br>1994 | VARIAZIONI AVVENUTE<br>DURANTE L'ESERCIZIO 1994 |                       | CONSISTENZA<br>AL<br>31 DICEMBRE<br>1994 |
|  |                          |   | IN AUMENTO                                      | IN DIMINUZIONE        |  |
| 1  | PRES. CONSIGLIO.         | 398.684.367.875                         | 119.056.957.326                                 | 6.414.081.345         | 511.327.243.856                          |
| 2  | TESORO . . . . .         | 636.435.870.323.181                     | 9.230.214.674.243.636                           | 9.190.677.627.458.583 | 675.972.917.108.234                      |
| 3  | FINANZE. . . . .         | 21.866.522.429.348                      | 1.293.811.335.740                               | 712.606.901.724       | 22.447.726.863.364                       |
| 4  | BILANCIO . . . . .       | 9.487.400.967                           | 6.383.774.786                                   | 14.786.979            | 15.856.388.774                           |
| 5  | GIUSTIZIA. . . . .       | 1.470.355.303.934                       | 298.308.985.330                                 | 97.048.247.691        | 1.671.616.041.573                        |
| 6  | AFFARI ESTERI. . . . .   | 189.039.056.260                         | 12.735.553.042                                  | 3.200.456.877         | 198.574.152.425                          |
| 7  | PUB. ISTRUZIONE.         | 1.071.716.610.001                       | 111.376.970.367                                 | 23.465.757.293        | 1.159.627.823.075                        |
| 8  | INTERNO. . . . .         | 2.521.841.772.597                       | 1.470.213.329.093                               | 959.805.751.261       | 3.032.249.350.429                        |
| 9  | LAVORI PUBBLICI.         | 410.578.401.838                         | 22.318.072.751                                  | 18.021.886.827        | 414.874.587.762                          |
| 10   | TRASPORTI E NAV.         | 5.996.267.982.919                       | 1.107.794.748.668                               | 7.771.793.742         | 7.096.290.937.845                        |
| 11   | POSTE. . . . .           | >>                                      | >>  | >>                    | >>                                       |
| 12   | DIFESA . . . . .         | 46.072.777.701.290                      | 14.348.725.302.860                              | 10.987.492.602.219    | 49.434.010.401.931                       |
| 13   | INDUSTRIA. . . . .       | 326.604.424.637                         | 5.924.199.385                                   | 11.445.074.428        | 321.083.549.594                          |
| 14   | LAVORO . . . . .         | 160.341.931.749                         | 36.891.037.944                                  | 1.573.338.870         | 195.659.630.823                          |
| 15   | COMMERCIO ESTERO         | 188.679.280.831                         | 20.954.432.624                                  | 84.242.628            | 209.549.470.827                          |
| 16   | SANITA'. . . . .         | 253.380.194.901                         | 30.337.649.057                                  | 4.960.695.170         | 278.757.148.788                          |
| 17   | BENI CULTURALI . . . . . | 2.508.740.098.754                       | 186.621.413.602                                 | 2.470.462.602         | 2.692.891.049.754                        |
| 18   | AMBIENTE . . . . .       | 8.931.217.298                           | 1.405.427.541                                   | 16.681.583            | 10.319.963.256                           |
| 19   | UNIVERSITA'. . . . .     | 8.571.864.725.908                       | 276.020.833.622                                 | 17.127.726.559        | 8.830.757.832.971                        |
| 20   | RISORSE AGRICOLE         | 2.591.554.209.768                       | 286.767.502.838                                 | 8.323.703.777         | 2.869.998.008.829                        |
| 21   | EX MARINA. . . . .       | 636.463.560.564                         | >>  | 636.463.560.564       | >>                                       |
| 22   | EX TURISMO . . . . .     | 10.098.648.258                          | >>  | 10.098.648.258        | >>                                       |
|  |                          | 731.699.799.642.878                     | 9.249.850.321.770.212                           | 9.204.186.033.858.980 | 777.364.087.554.110                      |
| AUMENTO NELLA<br>CONSISTENZA DELLE<br>ATTIVITA' . . . . .          |                          |   | 45.664.287.911.232                              |                       |  |
| ECCEDENZA DELLE<br>PASSIVITA'<br>SULLE ATTIVITA' :                 |                          |   |   |                       |  |
| AL 1° GENNAIO 1994   |                          | 1.500.933.043.870.826                   |   |                       |  |
| AL 31 DICEMBRE 1994  |                          |   |   |                       | 1.666.771.240.091.417                    |
| PEGGIORAMENTO<br>PATRIMONIALE . . . . .                            |                          |   | 165.838.196.220.591                             |                       |  |
|  |                          | 2.232.632.843.513.704                   | 211.502.484.131.823                             |                       | 2.444.135.327.645.527                    |



## DISEGNI DI LEGGE E RELAZIONI - DOCUMENTI

## SECONDO I VARI MINISTERI CHE LE HANNO IN GESTIONE

| P<br>R<br>O<br>G<br>R<br>E<br>S<br>S<br>I<br>V<br>O        | MINISTERI                | PASSIVITA'                              |   |                       |  |
|--|--------------------------|---|---|-----------------------|--|
|  |                          | CONSISTENZA<br>AL<br>1° GENNAIO<br>1994 | VARIAZIONI AVVENUTE<br>DURANTE L'ESERCIZIO 1994 |                       | CONSISTENZA<br>AL<br>31 DICEMBRE<br>1994 |
|  |                          |   | IN AUMENTO                                      | IN DIMINUZIONE        |  |
| 1  | PRES. CONSIGLIO.         | 172.864.907.536                         | 425.564.555.952                                 | 50.964.020.312        | 547.465.443.176                          |
| 2  | TESORO . . . . .         | 2.206.528.261.144.427                   | 4.082.219.527.046.211                           | 3.872.322.953.383.589 | 2.416.424.834.807.049                    |
| 3  | FINANZE . . . . .        | 3.748.832.885.658                       | 526.655.467.517                                 | 139.532.446.585       | 4.135.955.906.590                        |
| 4  | BILANCIO . . . . .       | 168.149.358.234                         | 26.285.023.344                                  | 20.699.576.913        | 173.734.804.665                          |
| 5  | GIUSTIZIA . . . . .      | 294.795.366.754                         | 12.638.879.326                                  | 18.076.442.899        | 289.357.803.181                          |
| 6  | AFFARI ESTERI . . . . .  | 6.925.506.271                           | 5.913.429.757                                   | 2.648.334.960         | 10.190.601.068                           |
| 7  | PUB. ISTRUZIONE.         | 93.272.371.328                          | 71.521.666.576                                  | 7.416.917.324         | 157.377.120.580                          |
| 8  | INTERNO . . . . .        | 3.123.439.680.771                       | 886.331.635.814                                 | 611.825.837.442       | 3.397.945.479.143                        |
| 9  | LAVORI PUBBLICI.         | 3.892.694.525.135                       | 251.218.240.855                                 | 400.675.937.869       | 3.743.236.828.121                        |
| 10   | TRASPORTI E NAV.         | 682.293.937.378                         | 851.545.454.792                                 | 190.149.305.405       | 1.343.690.086.765                        |
| 11   | POSTE . . . . .          | 610.536.427                             | 4.544.390                                       | >>                    | 615.080.817                              |
| 12   | DIFESA . . . . .         | 1.666.386.241.647                       | 515.126.573.466                                 | 183.945.304.186       | 1.997.567.510.927                        |
| 13   | INDUSTRIA . . . . .      | 1.786.378.097.361                       | 234.328.629.864                                 | 184.198.960.611       | 1.836.507.766.614                        |
| 14   | LAVORO . . . . .         | 1.784.009.933.391                       | 35.657.338.459                                  | 11.298.077.027        | 1.808.369.194.823                        |
| 15   | COMMERCIO ESTERO         | 959.878.550                             | 13.160.034                                      | 141.146.383           | 831.892.201                              |
| 16   | SANITA' . . . . .        | 56.131.454.484                          | 11.719.336.806                                  | 6.561.542.033         | 61.289.249.257                           |
| 17   | BENI CULTURALI . . . . . | 572.212.747.983                         | 62.341.125.598                                  | 53.801.396.156        | 580.752.477.425                          |
| 18   | AMBIENTE . . . . .       | 91.687.231.923                          | 234.941.968.920                                 | 9.919.687.887         | 316.709.512.956                          |
| 19   | UNIVERSITA' . . . . .    | 2.030.274.410.274                       | 39.927.790.111                                  | 389.288.825.663       | 1.680.913.374.722                        |
| 20   | RISORSE AGRICOLE         | 5.010.134.967.415                       | 702.431.443.286                                 | 84.583.705.254        | 5.627.982.705.447                        |
| 21   | EX MARINA . . . . .      | 738.034.236.218                         | >>  | 738.034.236.218       | >>                                       |
| 22   | EX TURISMO . . . . .     | 184.494.094.539                         | >>  | 184.494.094.539       | >>                                       |
|  |                          | 2.232.632.843.513.704                   | 4.087.113.693.311.078                           | 3.875.611.209.179.255 | 2.444.135.327.645.527                    |
| AUMENTO NELLA<br>CONSISTENZA DELLE<br>PASSIVITA' . . . . . |                          |   | 211.502.484.131.823                             |                       |  |
|  |                          | 2.232.632.843.513.704                   | 211.502.484.131.823                             |                       | 2.444.135.327.645.527                    |

DISEGNI DI LEGGE E RELAZIONI - DOCUMENTI

PROSPETTO SINTETICO DELLE VARIAZIONI VERIFICATE NELLE ATTIVITA' CLASSIFICATE IN CORRISPONDENZA AI VARI MINISTERI

| MINISTERI  | AUMENTI                                      |   |  |                    | TOTALE                |
|--|--|---|--|--------------------|-----------------------|
|  | PER ACCERTAMENTI<br>DI BILANCIO<br>(ENTRATA) | PER COMPENSAZIONI E TRASFORMAZIONI  |  | EFFETTIVI<br>(2)   |                       |
|  |  | DERIVANTI DA SPESE<br>DI COMPETENZA<br>PER I CONTI GENERALI<br>N. 2 E N. 3<br>(1) | VERIFICATISI<br>NEGLI ELEMENTI<br>DEL PATRIMONIO |                    |                       |
| PRESIDENZA DEL CONSIGLIO . . . . .   | >>   | 22.723.471.399  | 10.119.685.992                                   | 86.213.799.935     | 119.056.957.326       |
| TESORO . . . . .   | 841.522.989.063.844                          | 17.466.558.382.613  | 8.367.074.484.125.325                            | 4.150.642.671.854  | 9.230.214.674.243.636 |
| FINANZE . . . . .  | >>   | 74.295.945.095  | 50.003.553.875                                   | 1.169.511.836.770  | 1.293.811.335.740     |
| BILANCIO . . . . .   | >>   | 645.413.193   | 5.080.828.382                                    | 657.533.211        | 6.383.774.786         |
| GRAZIA E GIUSTIZIA . . . . .   | >>   | 116.405.037.574   | 199.902.866                                      | 181.704.044.890    | 298.308.985.330       |
| AFFARI ESTERI . . . . .  | >>   | 10.356.276.285  | >>   | 2.379.276.757      | 12.735.553.042        |
| PUBBLICA ISTRUZIONE . . . . .  | >>   | 74.012.777.107  | 3.563.859  | 37.360.629.401     | 111.376.970.367       |
| INTERNO . . . . .  | >>   | 234.006.897.055   | 70.945.220                                       | 1.236.135.486.818  | 1.470.213.329.093     |
| LAVORI PUBBLICI . . . . .  | >>   | 7.304.936.659   | 1.170.855  | 15.011.965.237     | 22.318.072.751        |
| TRASPORTI E NAVIGAZIONE . . . . .  | >>   | 228.277.835.905   | 636.572.771.274                                  | 242.944.141.489    | 1.107.794.748.668     |
| POSTE E TELECOMUNICAZIONI . . . . .  | >>   | >>  | >>   | >>                 | >>                    |
| DIFESA . . . . .   | >>   | 3.264.663.629.751   | 185.863.176.542                                  | 10.898.198.496.567 | 14.348.725.302.860    |
| INDUSTRIA . . . . .  | >>   | 692.162.442   | >>   | 5.232.036.943      | 5.924.199.385         |
| LAVORO . . . . .   | >>   | 9.839.517.161   | 93.415   | 27.051.427.368     | 36.891.037.944        |
| COMMERCIO CON L'ESTERO . . . . .   | >>   | 625.753.944   | 14.875.000                                       | 20.313.803.680     | 20.954.432.624        |
| SANITA' . . . . .  | >>   | 10.301.572.507  | >>   | 20.036.076.550     | 30.337.649.057        |
| BENI CULTURALI . . . . .   | >>   | 27.898.420.350  | 5.381.461  | 158.717.611.791    | 186.621.413.602       |
| AMBIENTE . . . . .   | >>   | 660.166.310   | >>   | 745.261.231        | 1.405.427.541         |
| UNIVERSITA' . . . . .  | >>   | 150.720.930.763   | 470.086.600                                      | 124.829.816.259    | 276.020.633.622       |
| RISORSE AGRICOLE . . . . .   | >>   | 256.947.231.580   | >>   | 29.820.271.258     | 286.767.502.838       |
| EX MARINA MERCANTILE . . . . .   | >>   | >>  | >>   | >>                 | >>                    |
| EX TURISMO E SPETTACOLO . . . . .  | >>   | >>  | >>   | >>                 | >>                    |
| TOTALE   | 841.522.989.063.844                          | 21.956.936.357.693  | 8.367.962.890.160.666                            | 18.407.506.188.009 | 9.249.850.321.770.212 |
| (1) PUNTI DI CONCORDANZA COL BILANCIO - (2) CONTO GENERALE DELLE RENDITE E DELLE SPESE |  |   |  |                    |                       |

DISEGNI DI LEGGE E RELAZIONI - DOCUMENTI

PROSPETTO SINTETICO DELLE VARIAZIONI VERIFICATE NEGLI ELEMENTI CLASSIFICATE IN CORRISPONDENZA AI VARI MINISTERI

| MINISTERI  | DIMINUZIONI                                |  |                       |   | EFFETTIVE<br>(2)      | TOTALE                |
|--|--|--|-----------------------|---|-----------------------|-----------------------|
|  | PER ACCERTAMENTI<br>DI BILANCIO<br>(SPESA) | PER COMPENSAZIONI E TRASFORMAZIONI   |                       | VERIFICATE NEGLI ELEMENTI<br>DEL PATRIMONIO |                       |                       |
|  |  | CHE HANNO DATO LUOGO AD<br>ENTRATE DI COMPETENZA<br>PER I CONTI GENERALI<br>N. 2 E N. 3<br>(1) |                       |   |                       |                       |
| PRESIDENZA DEL CONSIGLIO . . . . .   | >>   | 81.062.789   |                       | 5.091.675.736                               | 1.241.342.820         | 6.414.081.345         |
| TESORO . . . . .   | 671.409.265.578.763                        | 6.622.702.946.913  |                       | 8.476.558.728.677.324                       | 36.086.930.255.583    | 9.190.677.627.458.583 |
| FINANZE . . . . .  | >>   | 15.828.614.539   |                       | 33.528.686.094                              | 663.248.601.091       | 712.806.901.724       |
| BILANCIO . . . . .   | >>   | >>   |                       | >>  | 14.786.979            | 14.786.979            |
| GRAZIA E GIUSTIZIA . . . . .   | >>   | 146.490.707  |                       | >>  | 96.901.756.984        | 97.048.247.691        |
| AFFARI ESTERI . . . . .  | >>   | 71.035.456   |                       | >>  | 3.129.421.421         | 3.200.456.877         |
| PUBBLICA ISTRUZIONE . . . . .  | >>   | 130.000  |                       | 470.086.600                                 | 22.995.540.693        | 23.465.757.293        |
| INTERNO . . . . .  | >>   | 31.122.241.285   |                       | >>  | 928.683.509.976       | 959.805.751.261       |
| LAVORI PUBBLICI . . . . .  | >>   | >>   | 13.904.460.341        | >>  | 4.117.426.486         | 18.021.886.827        |
| TRASPORTI E NAVIGAZIONE . . . . .  | >>   | 4.036.065.053  | 9.542.461             | >>  | 3.726.186.228         | 7.771.793.742         |
| POSTE E TELECOMUNICAZIONI . . . . .  | >>   | >>   | >>                    | >>  | >>                    | >>                    |
| DIFESA . . . . .   | >>   | 62.668.827.209   | 188.600.940.382       | >>  | 10.736.222.834.628    | 10.987.492.602.219    |
| INDUSTRIA . . . . .  | >>   | 11.371.750.000   | >>                    | >>  | 73.324.428            | 11.445.074.428        |
| LAVORO . . . . .   | >>   | 7.300.000  | >>                    | >>  | 1.566.038.870         | 1.573.338.870         |
| COMMERCIO CON L'ESTERO . . . . .   | >>   | >>   | >>                    | >>  | 84.242.628            | 84.242.628            |
| SANITA' . . . . .  | >>   | 200.000  | 50.991.500            | >>  | 4.909.503.670         | 4.960.695.170         |
| BENI CULTURALI . . . . .   | >>   | 18.776.370   | 130.020               | >>  | 2.451.556.212         | 2.470.462.602         |
| AMBIENTE . . . . .   | >>   | >>   | 714.000               | >>  | 15.967.583            | 16.681.583            |
| UNIVERSITA' . . . . .  | >>   | >>   | >>                    | >>  | 17.127.726.559        | 17.127.726.559        |
| RISORSE AGRICOLE . . . . .   | >>   | 579.211.241  | 20.902.886            | >>  | 7.723.589.670         | 8.323.703.777         |
| EX MARINA MERCANTILE . . . . .   | >>   | >>   | 636.463.560.564       | >>  | >>                    | 636.463.560.564       |
| EX TURISMO E SPETTACOLO . . . . .  | >>   | >>   | 10.098.648.258        | >>  | >>                    | 10.098.648.258        |
| TOTALE   | 671.409.265.578.763                        | 6.748.634.651.562  | 8.477.446.969.016.146 | 48.591.164.812.509                          | 9.204.186.033.858.980 |                       |
| (1) PUNTI DI CONCORDANZA COL BILANCIO - (2) CONTO GENERALE DELLE RENDITE E DELLE SPESE |  |  |                       |   |                       |                       |

14/2/78

DISEGNI DI LEGGE E RELAZIONI - DOCUMENTI

PROSPETTO SINTETICO DELLE VARIAZIONI VERIFICATE NELLE PASSIVITA' CLASSIFICATE IN CORRISPONDENZA AI VARI MINISTERI

| MINISTERI  | AUMENTI                                    |   |                       |  | EFFETTIVI<br>(2)      | TOTALE          |
|--|--|---|-----------------------|--|-----------------------|-----------------|
|  | PER ACCERTAMENTI<br>DI BILANCIO<br>(SPESA) | PER COMPENSAZIONI E TRASFORMAZIONI  |                       | VERIFICATISI<br>NEGLI ELEMENTI<br>DEL PATRIMONIO |                       |                 |
|  |  | CHE HANNO DATO LUOGO AD<br>ENTRATE DI COMPETENZA<br>PER IL CONTO GENERALE<br>N.5<br>(1) |                       |  |                       |                 |
| PRESIDENZA DEL CONSIGLIO . . . . .   | >>   | >>  | 425.564.555.952       | >>   | >>                    | 425.564.555.952 |
| TESORO . . . . .   | 90.759.252.019.599                         | 337.202.702.450.289   | 3.640.124.662.953.207 | 14.132.909.623.116                               | 4.082.219.527.046.211 |                 |
| FINANZE . . . . .  | >>   | >>  | 526.655.467.517       | >>   | >>                    | 526.655.467.517 |
| BILANCIO . . . . .   | >>   | >>  | 26.285.023.344        | >>   | >>                    | 26.285.023.344  |
| GRAZIA E GIUSTIZIA . . . . .   | >>   | >>  | 12.638.879.326        | >>   | >>                    | 12.638.879.326  |
| AFFARI ESTERI . . . . .  | >>   | >>  | 5.913.429.757         | >>   | >>                    | 5.913.429.757   |
| PUBBLICA ISTRUZIONE . . . . .  | >>   | >>  | 71.521.668.576        | >>   | >>                    | 71.521.668.576  |
| INTERNO . . . . .  | >>   | >>  | 886.331.635.814       | >>   | >>                    | 886.331.635.814 |
| LAVORI PUBBLICI . . . . .  | >>   | >>  | 251.218.240.855       | >>   | >>                    | 251.218.240.855 |
| TRASPORTI E NAVIGAZIONE . . . . .  | >>   | >>  | 851.545.454.792       | >>   | >>                    | 851.545.454.792 |
| POSTE E TELECOMUNICAZIONI . . . . .  | >>   | >>  | 4.544.390             | >>   | >>                    | 4.544.390       |
| DIFESA . . . . .   | >>   | >>  | 515.126.573.466       | >>   | >>                    | 515.126.573.466 |
| INDUSTRIA . . . . .  | >>   | >>  | 234.328.629.864       | >>   | >>                    | 234.328.629.864 |
| LAVORO . . . . .   | >>   | >>  | 35.657.338.459        | >>   | >>                    | 35.657.338.459  |
| COMMERCIO CON L'ESTERO . . . . .   | >>   | >>  | 13.160.034            | >>   | >>                    | 13.160.034      |
| SANITA' . . . . .  | >>   | >>  | 11.719.336.806        | >>   | >>                    | 11.719.336.806  |
| BENI CULTURALI . . . . .   | >>   | >>  | 62.341.125.598        | >>   | >>                    | 62.341.125.598  |
| AMBIENTE . . . . .   | >>   | >>  | 234.941.968.920       | >>   | >>                    | 234.941.968.920 |
| UNIVERSITA' . . . . .  | >>   | >>  | 39.927.790.111        | >>   | >>                    | 39.927.790.111  |
| RISORSE AGRICOLE . . . . .   | >>   | >>  | 702.431.443.286       | >>   | >>                    | 702.431.443.286 |
| EX MARINA MERCANTILE . . . . .   | >>   | >>  | >>                    | >>   | >>                    | >>              |
| EX TURISMO E SPETTACOLO . . . . .  | >>   | >>  | >>                    | >>   | >>                    | >>              |
| TOTALE   | 90.759.252.019.599                         | 337.202.702.450.289   | 3.645.018.829.218.074 | 14.132.909.623.116                               | 4.087.113.693.311.079 |                 |
| (1) PUNTI DI CONCORDANZA COL BILANCIO - (2) CONTO GENERALE DELLE RENDITE E DELLE SPESE |  |   |                       |  |                       |                 |

DISEGNI DI LEGGE E RELAZIONI - DOCUMENTI

PROSPETTO SINTETICO DELLE VARIAZIONI VERIFICATE NEI PASSIVITA' CLASSIFICATE IN CORRISPONDENZA AI VARI MINISTERI

| MINISTERI                                       | DIMINUIZIONI  |                       |  | EFFETTIVE<br>(2)  | TOTALE                |
|---|---|-----------------------|--|-------------------|-----------------------|
|   | PER COMPENSAZIONI E TRASFORMAZIONI                              |                       | VERIFICATE NEGLI ELEMENTI DEL PATRIMONIO |                   |                       |
|   | DERIVANTI DA SPESE DI COMPETENZA PER IL CONTO GENERALE N. 5 (1) |                       |  |                   |                       |
| PRESIDENZA DEL CONSIGLIO DEI MINISTRI . . . . . | 42.319.680.701  | >>                    | >>                                       | 8.644.339.611     | 50.964.020.312        |
| TESORO . . . . .                                | 114.519.502.134.788   | 3.753.407.498.722.516 |  | 4.395.952.526.285 | 3.672.322.953.383.589 |
| FINANZE . . . . .                               | 139.532.446.585   | >>                    | >>                                       | >>                | 139.532.446.585       |
| BILANCIO E PROGRAMMAZIONE ECONOMICA . . . . .   | 20.669.861.600  | >>                    | >>                                       | 30.715.313        | 20.669.576.913        |
| GRAZIA E GIUSTIZIA . . . . .                    | 17.824.784.917  | >>                    | >>                                       | 251.657.982       | 18.076.442.899        |
| AFFARI ESTERI . . . . .                         | 2.097.120.220   | >>                    | >>                                       | 551.214.740       | 2.648.334.960         |
| PUBBLICA ISTRUZIONE . . . . .                   | 4.713.251.308   | >>                    | >>                                       | 2.703.666.016     | 7.416.917.324         |
| INTERNO . . . . .                               | 23.845.781.782  | >>                    | >>                                       | 587.980.055.660   | 611.825.837.442       |
| LAVORI PUBBLICI . . . . .                       | 396.042.046.173   | >>                    | >>                                       | 4.633.891.696     | 400.675.937.869       |
| TRASPORTI E NAVIGAZIONE . . . . .               | 17.268.285.124  | 172.881.020.281       |  | >>                | 190.149.305.405       |
| POSTE E TELECOMUNICAZIONI . . . . .             | >>  | >>                    | >>                                       | >>                | >>                    |
| DIFESA . . . . .                                | 175.140.596.697   | >>                    | >>                                       | 8.804.707.489     | 183.945.304.186       |
| INDUSTRIA, COMMERCIO E ARTIGIANATO . . . . .    | 170.444.715.726   | >>                    | >>                                       | 13.754.244.885    | 184.198.960.611       |
| LAVORO E PREVIDENZA SOCIALE . . . . .           | 5.929.002.062   | >>                    | >>                                       | 5.369.074.965     | 11.298.077.027        |
| COMMERCIO CON L'ESTERO . . . . .                | 136.146.383   | >>                    | >>                                       | 5.000.000         | 141.146.383           |
| SANITA' . . . . .                               | 5.880.051.050   | >>                    | >>                                       | 681.490.983       | 6.561.542.033         |
| BENI CULTURALI E AMBIENTALI . . . . .           | 43.256.958.341  | >>                    | >>                                       | 10.544.437.815    | 53.801.396.156        |
| AMBIENTE . . . . .                              | 9.445.127.873   | >>                    | >>                                       | 474.560.014       | 9.919.687.887         |
| UNIVERSITA' . . . . .                           | 389.288.825.663   | >>                    | >>                                       | >>                | 389.288.825.663       |
| RISORSE AGRICOLE . . . . .                      | 74.588.310.800  | >>                    | >>                                       | 9.995.394.454     | 84.583.705.254        |
| EX MARINA MERCANTILE . . . . .                  | >>  | 738.034.236.218       |  | >>                | 738.034.236.218       |
| EX TURISMO E SPETTACOLO . . . . .               | >>  | 184.494.094.539       |  | >>                | 184.494.094.539       |
| TOTALE  | 116.057.924.127.793   | 3.754.502.908.073.554 |  | 5.050.376.977.908 | 3.875.611.209.179.255 |
| (1) PUNTI DI CONCORDANZA COL BILANCIO - (2)     | CONTO GENERALE DELLE RENDITE E DELLE SPESE                      |                       |  |                   |                       |

DISEGNI DI LEGGE E RELAZIONI - DOCUMENTI

PROSPETTO ANALITICO DELLE VARIAZIONI VERIFICATE NELLE ATTIVITA' CLASSIFICATE IN CORRISPONDENZA AI VARI MINISTERI

| MINISTERI                           | AUMENTI  |                    |                   |  |                           |                           | PER SOPRAVVENIENZE, RETTIFICAZIONI, RIVALUTAZIONI ED ALTRE CAUSE |
|-------------------------------------|--|--------------------|-------------------|--|---------------------------|---------------------------|--|
|                                     | PER COMPENSAZIONI E TRASFORMAZIONI DERIVANTI DA SPESE DI COMPETENZA PER I CONTI GENERALI N.2 E N.3 |                    |                   | EFFETTIVI                              |                           | PER PRODOTTI DI INDUSTRIE |  |
|                                     | TITOLO I   | TITOLO II          | TITOLO III        | DERIVANTI DA SPESE IMPUTATE AI RESIDUI | PER PRODOTTI DI INDUSTRIE |                           |  |
|                                     | PUNTI DI CONCORDANZA COL BILANCIO  |                    |                   |  |                           |                           |  |
| PRESIDENZA DEL CONSIGLIO.           |  |                    |                   |  |                           |                           |  |
| TESORO . . . . .                    | 22.723.471.399   | >>                 | >>                | 14.830.311.248                         | 1.179.940                 | 71.382.308.747            |  |
| FINANZE . . . . .                   | 92.883.051.168   | 11.285.852.194.002 | 6.087.823.137.443 | 8.536.981.661                          | >>                        | 4.142.105.690.193         |  |
| BILANCIO . . . . .                  | 74.295.945.095   | >>                 | >>                | 183.401.695.020                        | 1.329.137.533             | 984.781.004.217           |  |
| GRAZIA E GIUSTIZIA . . . . .        | 645.413.193  | >>                 | >>                | 511.874.991                            | >>                        | 145.658.220               |  |
| AFFARI ESTERI . . . . .             | 61.089.008.463   | 55.316.029.111     | >>                | 82.160.219.051                         | >>                        | 99.543.875.839            |  |
| PUBBLICA ISTRUZIONE . . . . .       | 10.356.276.285   | >>                 | >>                | 1.604.693.570                          | >>                        | 774.583.187               |  |
| INTERNO . . . . .                   | 74.012.777.107   | >>                 | >>                | 15.136.619.717                         | >>                        | 22.224.009.684            |  |
| LAVORI PUBBLICI . . . . .           | 231.829.972.113  | 2.176.924.942      | >>                | 107.220.310.704                        | 175.910.559.661           | 953.004.617.453           |  |
| POSTE E TELECOMUNICAZIONI . . . . . | 6.498.187.674  | 806.748.985        | >>                | 12.529.148.530                         | 1.881.519.739             | 601.296.968               |  |
| TRASPORTI E NAVIGAZIONE . . . . .   | >>   | >>                 | >>                | >>                                     | >>                        | >>                        |  |
| DIFESA . . . . .                    | 103.930.261.498  | 124.347.574.407    | >>                | 239.708.580.525                        | >>                        | 3.235.560.964             |  |
| INDUSTRIA . . . . .                 | 3.260.338.392.673  | 4.325.237.078      | >>                | 2.547.005.349.172                      | 235.084.339.157           | 8.116.108.808.238         |  |
| LAVORO . . . . .                    | 692.162.442  | >>                 | >>                | 1.116.171.469                          | >>                        | 4.115.865.474             |  |
| COMMERCIO CON L'ESTERO . . . . .    | 9.839.517.161  | >>                 | >>                | 22.725.596.402                         | >>                        | 4.325.930.966             |  |
| SANITA' . . . . .                   | 625.753.944  | >>                 | >>                | 20.309.856.080                         | >>                        | 3.947.600                 |  |
| BENI CULTURALI . . . . .            | 10.301.572.507   | >>                 | >>                | 18.404.149.573                         | >>                        | 1.631.926.977             |  |
| AMBIENTE . . . . .                  | 19.643.722.225   | 8.254.598.125      | >>                | 18.236.697.324                         | 26.380.488                | 140.454.539.999           |  |
| UNIVERSITA' . . . . .               | 660.166.310  | >>                 | >>                | 722.620.291                            | >>                        | 22.640.940                |  |
| RISORSE AGRICOLE . . . . .          | 720.930.763  | 150.000.000.000    | >>                | 1.393.495.342                          | >>                        | 123.436.320.917           |  |
| EX MARINA MERCANTILE . . . . .      | 4.287.741.394  | 252.679.490.186    | >>                | 14.191.787.886                         | >>                        | 15.628.483.372            |  |
| EX TURISMO E SPETTACOLO . . . . .   | >>   | >>                 | >>                | >>                                     | >>                        | >>                        |  |
| TOTALE . . . . .                    | 3.985.354.323.414  | 11.883.758.896.836 | 6.087.823.137.443 | 3.309.746.158.556                      | 414.233.115.498           | 14.883.528.913.955        |  |
|                                     |  | 21.956.936.357.693 |                   |  | 18.407.506.188.009        |                           |  |

IV/4/A

DISEGNI DI LEGGE E RELAZIONI - DOCUMENTI

PROSPETTO ANALITICO DELLE VARIAZIONI VERIFICATE NELLE ATTIVITA' CLASSIFICATE IN CORRISPONDENZA AI VARI MINISTERI

| MINISTERI                  | DIMINUZIONI   |                 |                   |           | CONTO GENERALE DELLE RENDITE E DELLE SPESE          |                          |   |
|----------------------------|---|-----------------|-------------------|-----------|---|--------------------------|---|
|                            | PER COMPENSAZIONI E TRASFORMAZIONI CHE HANNO DATO LUOGO AD ENTRATE DI COMPETENZA PER I CONTI GENERALI N. 2 E N. 3 |                 |                   |           | CHE HANNO DATO LUOGO AD ENTRATE IMPUTATE AI RESIDUI | PER IMPIEGO DI DOTAZIONI | PER INSUSSISTENZE, RETTIFICAZIONI, SVALUTAZIONI, CESSIONI GRATUITE AUTORIZZATE ED ALTRE CAUSE |
|                            | TITOLO I  | TITOLO II       | TITOLO III        | TITOLO IV |   |                          |   |
|                            | PUNTI DI CONCORDANZA COL BILANCIO   |                 |                   |           |   |                          |   |
| PRES. CONSIGLIO.           | >>  | 81.062.789      | >>                | >>        | >>  | >>                       | 1.241.342.820   |
| TESORO . . . . .           | >>  | 373.816.793.662 | 6.248.866.153.251 | >>        | >>  | >>                       | 36.086.930.255.583  |
| FINANZE . . . . .          | >>  | 11.107.771.271  | 4.720.843.268     | >>        | 82.843.343  | >>                       | 663.141.123.851   |
| BILANCIO . . . . .         | >>  | >>              | >>                | >>        | >>  | 14.786.979               | >>  |
| GIUSTIZIA . . . . .        | >>  | 146.490.707     | >>                | >>        | 1.570.501.068                                       | >>                       | 95.319.219.918  |
| AFFARI ESTERI . . . . .    | >>  | 71.035.456      | >>                | >>        | >>  | >>                       | 3.129.421.421   |
| PUB. ISTRUZIONE . . . . .  | >>  | 130.000         | >>                | >>        | >>  | >>                       | 22.995.540.693  |
| INTERNO . . . . .          | >>  | 31.122.241.285  | >>                | >>        | 35.412.759.763                                      | >>                       | 882.779.250.213   |
| LAVORI PUBBLICI . . . . .  | >>  | >>              | >>                | >>        | 3.001.667.663                                       | >>                       | 1.115.758.823   |
| POSTE . . . . .            | >>  | >>              | >>                | >>        | >>  | >>                       | >>  |
| TRASPORTI E NAV. . . . .   | >>  | 4.036.065.053   | >>                | >>        | 2.888.000   | 7.769.647                | 3.715.528.581   |
| DIFESA . . . . .           | >>  | 62.668.827.209  | >>                | >>        | 124.446.873.535                                     | 293.698.710.813          | 10.318.077.250.280  |
| INDUSTRIA . . . . .        | >>  | 11.371.750.000  | >>                | >>        | >>  | >>                       | 73.324.429  |
| LAVORO . . . . .           | >>  | 7.300.000       | >>                | >>        | >>  | >>                       | 1.566.038.870   |
| COMMERCIO ESTERO . . . . . | >>  | >>              | >>                | >>        | >>  | >>                       | 84.242.628  |
| SANITA' . . . . .          | >>  | 200.000         | >>                | >>        | >>  | >>                       | 4.909.381.670   |
| BENI CULTURALI . . . . .   | >>  | 18.776.370      | >>                | >>        | 38.000  | 122.000                  | 2.451.331.382   |
| AMBIENTE . . . . .         | >>  | >>              | >>                | >>        | >>  | 186.830                  | 15.987.583  |
| UNIVERSITA' . . . . .      | >>  | >>              | >>                | >>        | >>  | >>                       | 17.127.726.559  |
| RISORSE AGRICOLE . . . . . | >>  | >>              | 579.211.241       | >>        | >>  | >>                       | 5.382.307.971   |
| EX MARINA . . . . .        | >>  | >>              | >>                | >>        | 2.341.281.699                                       | >>                       | >>  |
| EX TURISMO . . . . .       | >>  | >>              | >>                | >>        | >>  | >>                       | >>  |
| TOTALE . . . . .           | >>  | 484.448.443.802 | 6.254.186.207.760 | >>        | 134.978.969.432                                     | 336.115.842.826          | 48.110.069.800.251  |
|                            |   |                 |                   |           |   |                          |   |
|                            |   |                 | 6.748.634.651.562 |           |   | 48.581.164.612.509       |   |

IV/4/B

DISEGNI DI LEGGE E RELAZIONI - DOCUMENTI

PROSPETTO ANALITICO DELLE VARIAZIONI VERIFICATE NELLE PASSIVITA' CLASSIFICATE IN CORRISPONDENZA AI VARI MINISTERI

| MINISTERI                  | AUMENTI  |           |            |                     | CONTRO GENERALE DELLE RENDITE E DELLE SPESE |
|----------------------------|--|-----------|------------|---------------------|---|
|                            | PER COMPENSAZIONI E TRASFORMAZIONI CHE HANNO DATO LUOGO AD ENTRATE DI COMPETENZA PER IL CONTO GENERALE N.5 |           |            |                     |   |
|                            | TITOLO I   | TITOLO II | TITOLO III | TITOLO IV           |   |
|                            | PUNTI DI CONCORDANZA COL BILANCIO  |           |            |                     |   |
| PRES. CONSIGLIO.           | >>   | >>        | >>         | >>                  | >>  |
| TESORO . . . . .           | >>   | >>        | >>         | 337.202.702.450.289 | >>  |
| FINANZE . . . . .          | >>   | >>        | >>         | >>                  | >>  |
| BILANCIO . . . . .         | >>   | >>        | >>         | >>                  | >>  |
| GIUSTIZIA . . . . .        | >>   | >>        | >>         | >>                  | >>  |
| AFFARI ESTERI . . . . .    | >>   | >>        | >>         | >>                  | >>  |
| PUB. ISTRUZIONE . . . . .  | >>   | >>        | >>         | >>                  | >>  |
| INTERNO . . . . .          | >>   | >>        | >>         | >>                  | >>  |
| LAVORI PUBBLICI . . . . .  | >>   | >>        | >>         | >>                  | >>  |
| TRASPORTI E NAV. . . . .   | >>   | >>        | >>         | >>                  | >>  |
| POSTE . . . . .            | >>   | >>        | >>         | >>                  | >>  |
| DIFESA . . . . .           | >>   | >>        | >>         | >>                  | >>  |
| INDUSTRIA . . . . .        | >>   | >>        | >>         | >>                  | >>  |
| LAVORO . . . . .           | >>   | >>        | >>         | >>                  | >>  |
| COMMERCIO ESTERO . . . . . | >>   | >>        | >>         | >>                  | >>  |
| SANITA' . . . . .          | >>   | >>        | >>         | >>                  | >>  |
| BENI CULTURALI . . . . .   | >>   | >>        | >>         | >>                  | >>  |
| AMBIENTE . . . . .         | >>   | >>        | >>         | >>                  | >>  |
| UNIVERSITA' . . . . .      | >>   | >>        | >>         | >>                  | >>  |
| RISORSE AGRICOLE . . . . . | >>   | >>        | >>         | >>                  | >>  |
| EX MARINA . . . . .        | >>   | >>        | >>         | >>                  | >>  |
| EX TURISMO . . . . .       | >>   | >>        | >>         | >>                  | >>  |
| TOTALE . . . . .           | >>   | >>        | >>         | 337.202.702.450.289 | >>  |
|                            |  |           |            |                     | 10.276.992.086.167                          |
|                            |  |           |            |                     | 3.855.917.536.949                           |
|                            |  |           |            |                     | 14.132.909.623.116                          |

IV/5/A



DISEGNI DI LEGGE E RELAZIONI - DOCUMENTI

PROSPETTO ANALITICO DELLE VARIAZIONI VERIFICATE NELLE PASSIVITA' CLASSIFICATE IN CORRISPONDENZA AI VARI MINISTERI

|                                     | DIMINUZIONI  |                            |                            |  | EFFECTIVE                                       |   |                          |
|-------------------------------------|--|----------------------------|----------------------------|--|---|---|--------------------------|
|                                     | PER COMPENSAZIONI E TRASFORMAZIONI DERIVANTI DA SPESE DI COMPETENZA PER IL CONTO GENERALE N. 5 |                            |                            | DERIVANTI DA SPESE IMPUTATE AI RESIDUI | PER UTILI DERIVANTI DA ESTINZIONI DI PASSIVITA' | PER RETTIFICAZIONI, PIU' ESATTI ACCERTAMENTI E CESSAZIONI DI PASSIVITA' VARIE |                          |
|                                     | TITOLO I   | TITOLO II                  | TITOLO III                 |  |   |   |                          |
| <b>MINISTERI</b>                    | <b>PUNTI DI CONCORDANZA COL BILANCIO</b>   |                            |                            |  |   |   |                          |
|                                     |  |                            |                            |  |   |   |                          |
| PRESIDENZA DEL CONSIGLIO.           | 21.527.304.424   | 20.792.376.277             | >>                         | >>                                     | >>  | >>  | 8.644.339.811            |
| TESORO . . . . .                    | 342.925.839.505  | 6.175.824.998              | 114.170.400.470.285        | >>                                     | 400.676.271.328                                 | >>  | 3.995.276.254.957        |
| FINANZE . . . . .                   | 74.580.187.311   | 64.952.259.274             | >>                         | >>                                     | >>  | >>  | >>                       |
| BILANCIO . . . . .                  | 653.068.165  | 20.015.793.435             | >>                         | >>                                     | >>  | >>  | 30.715.313               |
| GRAZIA E GIUSTIZIA. . . . .         | 3.333.709.735  | 14.491.075.182             | >>                         | >>                                     | >>  | >>  | 251.657.982              |
| AFFARI ESTERI . . . . .             | 2.097.120.220  | >>                         | >>                         | >>                                     | >>  | >>  | 551.214.740              |
| PUBBLICA ISTRUZIONE . . . . .       | 4.261.721.602  | 451.529.706                | >>                         | >>                                     | >>  | >>  | 2.703.666.016            |
| INTERNO . . . . .                   | 23.759.337.637   | 86.444.145                 | >>                         | >>                                     | >>  | >>  | 587.980.055.660          |
| LAVORI PUBBLICI . . . . .           | 3.756.375.003  | 392.285.671.170            | >>                         | >>                                     | >>  | >>  | 4.633.691.696            |
| TRASPORTI E NAVIGAZIONE . . . . .   | 3.806.025.880  | 13.482.259.244             | >>                         | >>                                     | >>  | >>  | >>                       |
| POSTE E TELECOMUNICAZIONI . . . . . | >>   | >>                         | >>                         | >>                                     | >>  | >>  | >>                       |
| DIFESA . . . . .                    | 165.575.640.590  | 9.564.956.107              | >>                         | >>                                     | >>  | >>  | 8.604.707.489            |
| INDUSTRIA . . . . .                 | 1.568.846.959  | 168.875.868.767            | >>                         | >>                                     | >>  | >>  | 13.754.244.885           |
| LAVORO . . . . .                    | 5.904.290.012  | 24.712.050                 | >>                         | >>                                     | >>  | >>  | 5.369.074.965            |
| COMMERCIO CON L'ESTERO . . . . .    | 136.146.383  | >>                         | >>                         | >>                                     | >>  | >>  | 5.000.000                |
| SANITA' . . . . .                   | 5.719.355.935  | 160.695.115                | >>                         | >>                                     | >>  | >>  | 681.490.983              |
| BENI CULTURALI. . . . .             | 1.090.455.823  | 42.166.502.518             | >>                         | >>                                     | >>  | >>  | 10.544.437.815           |
| AMBIENTE . . . . .                  | 9.445.127.873  | >>                         | >>                         | >>                                     | >>  | >>  | 474.560.074              |
| UNIVERSITA' . . . . .               | 3.441.424.570  | 385.847.401.093            | >>                         | >>                                     | >>  | >>  | >>                       |
| RISORSE AGRICOLE. . . . .           | 14.379.342.271   | 60.208.968.529             | >>                         | >>                                     | >>  | >>  | 9.995.394.454            |
| EX MARINA MERCANTILE. . . . .       | >>   | >>                         | >>                         | >>                                     | >>  | >>  | >>                       |
| EX TURISMO E SPETTACOLO . . . . .   | >>   | >>                         | >>                         | >>                                     | >>  | >>  | >>                       |
| <b>TOTALE . . . . .</b>             | <b>687.961.319.898</b>   | <b>1.199.562.537.610</b>   | <b>114.170.400.470.285</b> | >>                                     | <b>400.676.271.328</b>                          | >>  | <b>4.649.700.706.560</b> |
|                                     |  | <b>116.057.924.127.793</b> |                            |  | <b>5.050.376.977.908</b>                        |   |                          |

IV/5/B



**TABELLE**

**delle ATTIVITÀ e PASSIVITÀ dello Stato  
in gestione presso ciascun Ministero**



## DISEGNI DI LEGGE E RELAZIONI - DOCUMENTI

TABELLA I/A  
ATTIVITA' E PASSIVITA' GESTITE DALLA PRESIDENZA DEL CONSIGLIO DEI MINISTRI

| NUMERO<br>DELLE PARTITE | DESCRIZIONE DELLE PARTITE  | CONSISTENZA<br>AL<br>1° GENNAIO 1994 | VARIAZIONI AVVENUTE<br>DURANTE L'ESERCIZIO 1994 |                | CONSISTENZA<br>AL<br>31 DICEMBRE 1994 |
|-------------------------|--|--------------------------------------|---|----------------|---------------------------------------|
|                         |  |                                      | IN AUMENTO                                      | IN DIMINUZIONE |                                       |
| 1                       | <b>ATTIVITA'</b><br><b>CONTO GENERALE N. 2</b><br>(CREDITI E PARTECIPAZIONI)<br><br>CREDITI<br>CREDITI CONCESSI AD AZIENDE ED ENTI PRIVATI<br>(ALLEGATO N. 1) .....  | >>                                   | 117.981.487                                     | 89.600.143     | 28.381.344                            |
|                         | TOTALE (CREDITI) .....   | >>                                   | 117.981.487                                     | 89.600.143     | 28.381.344                            |
|                         | TOTALE CONTO GENERALE N. 2 .....   | >>                                   | 117.981.487                                     | 89.600.143     | 28.381.344                            |
| 2                       | <b>CONTO GENERALE N. 3</b><br>(BENI PATRIMONIALI)<br><br><b>BENI MOBILI</b><br>BENI MOBILI COSTITUENTI LA DOTAZIONE DEGLI<br>UFFICI, BENI MOBILI DELLE TIPOGRAFIE,<br>LABORATORI, OFFICINE, CENTRI MECCANOGRAFICI,<br>ECC. (ALLEGATO N. 4) ..... | 289.147.573,498                      | 114.336.150,512                                 | 5.758.922,672  | 397.724.801,138                       |
| 3                       | LIBRI E PUBBLICAZIONI SIA UFFICIALI SIA NON<br>UFFICIALI COSTITUENTI LA DOTAZIONE DI UFFICIO<br>(ALLEGATO N. 4) .....  | 12.803.111,837                       | 1.745.584,843                                   | 54.962,497     | 14.493.734,183                        |
| 4                       | MATERIALE SCIENTIFICO, DI LABORATORIO,<br>OGGETTI D'ARTE, METALLI PREZIOSI, STRUMENTI<br>MUSICALI, ATTREZZATURE TECNICHE E DIDATTICHE,<br>ATTREZZATURA SANITARIA (ALLEGATO N. 4) .....   | 10.430.501,387                       | 1.698.484,854                                   | 13.673,448     | 12.115.112,766                        |
| 5                       | ARMAMENTI, STRUMENTI PROTETTIVI,<br>EQUIPAGGIAMENTI, ECC. (ALLEGATO N. 4) .....  | 331.512,603                          | >>  | 12.346,210     | 319.166,593                           |
| 6                       | BENI MOBILI ISCRITTI NEI PUBBLICI REGISTRI<br>(ALLEGATO N. 4) .....  | 85.970.778,557                       | 1.158.755,630                                   | 484.376,375    | 86.645.157,812                        |
|                         | DA RIPORTARE .....   | 398.683.477,875                      | 118.938.975,839                                 | 6.324.481,202  | 511.297.972,512                       |

DISEGNI DI LEGGE E RELAZIONI - DOCUMENTI

SECUF : TABELLA I/A  
 ATTIVITA' E PASSIVITA' GESTITE DALLA PRESIDENZA DEL CONSIGLIO DEI MINISTRI

| NUMERO<br>DELLE PARTITE | DESCRIZIONE DELLE PARTITE                     | CONSISTENZA<br>AL<br>1° GENNAIO 1994 |                | VARIAZIONI AVVENUTE<br>DURANTE L'ESERCIZIO 1994 |                | CONSISTENZA<br>AL<br>31 DICEMBRE 1994 |
|-------------------------|---|--------------------------------------|----------------|---|----------------|---------------------------------------|
|                         |   | IN AUMENTO                           | IN DIMINUZIONE | IN AUMENTO                                      | IN DIMINUZIONE |                                       |
| 6                       | RIPORTO .....                                 | 398.684.477.875                      |                | 118.938.975.839                                 | 6.324.481.202  | 511.297.972.512                       |
| 7                       | ALTRI BENI NON CLASSIFICABILI (ALLEGATO N. 4) | 890.000                              |                | >>  | >>             | 890.000                               |
|                         | TOTALE BENI MOBILI .....                      | 398.684.367.875                      |                | 118.938.975.839                                 | 6.324.481.202  | 511.298.862.512                       |
|                         | TOTALE CONTO GENERALE N. 3 .....              | 398.684.367.875                      |                | 118.938.975.839                                 | 6.324.481.202  | 511.298.862.512                       |
|                         | TOTALE COMPLESSIVO DELLE ATTIVITA' .....      | 398.684.367.875                      |                | 118.938.975.839                                 | 6.414.081.345  | 511.327.243.856                       |

## DISEGNI DI LEGGE E RELAZIONI - DOCUMENTI

SECUE : TABELLA I/A  
 ATTIVITA' E PASSIVITA' GESTITE DALLA PRESIDENZA DEL CONSIGLIO DEI MINISTRI

| NUMERO<br>DELLE PARTITE | DESCRIZIONE DELLE PARTITE  | CONSISTENZA<br>AL<br>1° GENNAIO 1994 | VARIAZIONI AVVENUTE<br>DURANTE L'ESERCIZIO 1994 |                | CONSISTENZA<br>AL<br>31 DICEMBRE 1994 |
|-------------------------|--|--------------------------------------|---|----------------|---------------------------------------|
|                         |  |                                      | IN AUMENTO                                      | IN DIMINUZIONE |                                       |
| 1                       | <b>PASSIVITA'</b><br>CONTO GENERALE N. 5<br>(PASSIVITA' PATRIMONIALI)  |                                      |   |                |                                       |
|                         | RESIDUI PASSIVI PERENTI  | 172.547.792.831                      | 166.036.898.673                                 | 25.498.234.064 | 263.086.257.440                       |
| 2                       | RESIDUI PASSIVI, RELATIVI ALLE SPESE<br>CORRENTI, ELIMINATI DAL BILANCIO PERCHÉ<br>PERENTI AGLI EFFETTI AMMINISTRATIVI<br>(ALLEGATO N. 6)          | 50.317.114.705                       | 359.527.857.179                                 | 25.465.786.248 | 264.379.185.736                       |
|                         | RESIDUI PASSIVI, RELATIVI ALLE SPESE<br>IN CONTO CAPITALE, ELIMINATI DAL BILANCIO<br>PERCHÉ PERENTI AGLI EFFETTI AMMINISTRATIVI<br>(ALLEGATO N. 6) | 172.864.907.536                      | 425.564.555.952                                 | 50.964.020.312 | 517.465.443.176                       |
|                         | TOTALE RESIDUI PASSIVI PERENTI   | 172.864.907.536                      | 425.564.555.952                                 | 50.964.020.312 | 517.465.443.176                       |
|                         | TOTALE (CONTO GENERALE N. 5)   | 172.864.907.536                      | 425.564.555.952                                 | 50.964.020.312 | 517.465.443.176                       |
|                         | TOTALE COMPLESSIVO DELLE PASSIVITA'  | 172.864.907.536                      | 425.564.555.952                                 | 50.964.020.312 | 517.465.443.176                       |

## DISEGNI DI LEGGE E RELAZIONI - DOCUMENTI

TABELLA II  
ATTIVITA' E PASSIVITA' GESTITE DAL MINISTERO DEL TESORO

| NUMERO<br>DELLE PARTITE | DESCRIZIONE DELLE PARTITE   | VARIAZIONI AVVENUTE<br>DURANTE L'ESERCIZIO 1994 |                       | CONSISTENZA<br>AL<br>31 DICEMBRE 1994 |
|-------------------------|---|---|-----------------------|---------------------------------------|
|                         |   | IN AUMENTO                                      | IN DIMINUZIONE        |                                       |
|                         |   | CONSISTENZA<br>AL<br>1° GENNAIO 1994            |                       |                                       |
| 1                       | <b>ATTIVITA'</b><br><b>CONTO GENERALE N.1</b><br>(ATTIVITA' FINANZIARIE)          |   |                       |                                       |
| 1                       | RESIDUI ATTIVI PER DANARO PRESSO GLI AGENTI<br>DELLA RISCOSSIONE .....            | 41.117.684.245.495                              | 29.954.779.702.028    | 27.392.194.523.830                    |
| 2                       | RESIDUI ATTIVI PER SOMME DA RISCOUTERE .....                                      | 48.055.982.002.281                              | 10.981.731.098.769    | 60.640.770.475.497                    |
| 3                       | CREDITI DI TESORERIA .....  | 396.090.185.360.466                             | 1.273.750.720.211.684 | 450.081.118.589.443                   |
| 4                       | CONTO DI CASSA .....  | 340.473.836.713                                 | 7.841.054.087.155.859 | 273.279.443.364                       |
|                         | TOTALE CONTO GENERALE N.1 .....   | 485.604.305.444.955                             | 9.155.608.512.561.689 | 538.387.363.032.134                   |
| 5                       | <b>CONTO GENERALE N.2</b><br>(CREDITI E PARTECIPAZIONI)                           |   |                       |                                       |
| 5                       | CREDITI   |   |                       |                                       |
| 5                       | FONDI DI GARANZIA (ALLEGATO N. 1) .....   | 3.113.074.287.892                               | 95.834.127.115        | 3.362.143.574.588                     |
| 6                       | FONDI DI ROTAZIONE (ALLEGATO N. 1) .....  | 16.484.706.190.334                              | 245.042.530.583       | 17.226.340.902.218                    |
| 7                       | CREDITI CONCESSI A ENTI PUBBLICI E A ISTITUTI<br>DI CREDITO (ALLEGATO N. 1) ..... | 32.805.181.112.964                              | 109.971.727.383       | 5.242.354.715.721                     |
| 8                       | CREDITI CONCESSI AD AZIENDE ED ENTI PRIVATI<br>(ALLEGATO N. 1) .....              | 2.031.929.131.140                               | 787.791.390.470       | 2.651.343.183.660                     |
| 9                       | ALTRI CREDITI NON CLASSIFICABILI<br>(ALLEGATO N. 1) .....                         | 504.374.143.060                                 | 11.992.717.130.015    | 12.497.091.233.074                    |
|                         | TOTALE CREDITI .....  | 54.939.204.865.390                              | 14.222.120.904.146    | 40.979.273.609.262                    |



## DISEGNI DI LEGGE E RELAZIONI - DOCUMENTI

SECUE : TABELLA II  
ATTIVITA' E PASSIVITA' CESTITE DAL MINISTERO DEL TESORO

| NUMERO<br>DELLE PARTITE | DESCRIZIONE DELLE PARTITE   | CONSISTENZA<br>AL<br>1° GENNAIO 1994 | VARIAZIONI AVVENUTE<br>DURANTE L'ESERCIZIO 1994 |                    | CONSISTENZA<br>AL<br>31 DICEMBRE 1994 |
|-------------------------|---|--------------------------------------|---|--------------------|---------------------------------------|
|                         |   |                                      | IN AUMENTO                                      | IN DIMINUZIONE     |                                       |
| 10                      | PARTECIPAZIONI  |                                      |   |                    |                                       |
| 10                      | FONDI DI DOTAZIONE (ALLEGATO N. 2) .....  | 10.996.436.991.298                   | 1.448.073.971.610                               | 836.429.005        | 12.443.674.533.903                    |
| 11                      | PARTECIPAZIONI AL CAPITALE DI AZIENDE DI<br>CREDITO (ALLEGATO N. 2) .....   | 3.782.002.523.966                    | 1.040.982.991.212                               | 1.794.511.350.587  | 3.028.474.164.591                     |
| 12                      | PARTECIPAZIONI AL CAPITALE DI ALTRE IMPRESE<br>(ALLEGATO N. 2) .....  | 73.375.267.496.191                   | 4.430.332.650.925                               | 4.528.288.413.004  | 73.277.311.734.112                    |
| 13                      | PARTECIPAZIONI IN ORGANISMI INTERNAZIONALI<br>(ALLEGATO N.2) .....  | 7.460.370.609.729                    | 447.743.684.000                                 | 350.800.699.785    | 7.557.313.593.944                     |
| 14                      | ALTRE PARTECIPAZIONI NON CLASSIFICABILI<br>(ALLEGATO N. 2) .....  | 85.722.650.422                       | 82.836.323                                      | 251.319.551        | 85.554.167.194                        |
|                         | TOTALE PARTECIPAZIONI .....   | 95.699.800.271.606                   | 7.367.216.134.070                               | 6.674.688.211.932  | 96.392.328.193.744                    |
|                         | TOTALE CONTO GENERALE N.2 .....   | 150.639.005.136.996                  | 21.589.347.038.216                              | 34.856.740.372.206 | 137.371.601.803.006                   |
|                         | CONTO GENERALE N.3<br>(BENI PATRIMONIALI)   |                                      |   |                    |                                       |
|                         | BENI MOBILI   |                                      |   |                    |                                       |
| 15                      | BENI MOBILI COSTITUENTI LA DOTAZIONE DEGLI<br>UFFICI, BENI MOBILI DELLE TIPOGRAFIE,<br>LABORATORI, OFFICINE, CENTRI MECCANOGRAFICI,<br>ECC. (ALLEGATO N. 4) ..... | 175.204.870.844                      | 24.808.526.694                                  | 3.906.214.039      | 196.107.183.499                       |
| 16                      | LIBRI E PUBBLICAZIONI SIA UFFICIALI SIA NON<br>UFFICIALI COSTITUENTI LA DOTAZIONE DI UFFICIO<br>(ALLEGATO N. 4) .....   | 5.484.504.591                        | 597.528.461                                     | 19.739.553         | 6.062.293.499                         |
|                         | DA RIPORTARE .....  | 180.689.375.435                      | 25.406.055.155                                  | 3.925.953.597      | 202.169.476.998                       |

## DISEGNI DI LEGGE E RELAZIONI - DOCUMENTI

SEGUE : TABELLA II  
ATTIVITA' E PASSIVITA' GESTITE DAL MINISTERO DEL TESORO

| NUMERO<br>DELLE PARTITE<br>ESERCIZIO<br>1983 | DESCRIZIONE DELLE PARTITE   | CONSISTENZA<br>AL<br>1° GENNAIO 1994   | VARIAZIONI AVVENUTE<br>DURANTE L'ESERCIZIO 1994  |  | CONSISTENZA<br>AL<br>31 DICEMBRE 1994   |
|--|---|--|--|--|---|
|  |   |  | IN AUMENTO   | IN DIMINUZIONE   |   |
| 17   | <p>RIPORTO .....</p> <p>MATERIALE SCIENTIFICO, DI LABORATORIO,<br/>OGGETTI D'ARTE, METALLI PREZIOSI, STRUMENTI<br/>MUSICALI, ATTREZZATURE TECNICHE E DIDATTICHE,<br/>ATTREZZATURA SANITARIA (ALLEGATO N. 4) .....</p> | 180.689.375.435  | 25.406.055.155   | 3.925.953.592  | 202.169.476.988   |
| 18   | <p>BENI MOBILI ISCRITTI NEI PUBBLICI REGISTRI<br/>(ALLEGATO N. 4) .....</p> <p>TOTALE BENI MOBILI .....</p> <p>TOTALE CONTO GENERALE N.3 .....</p> <p>TOTALE COMPLESSIVO DELLE ATTIVITA' .....</p>                    | <p>8.512.741.140</p> <p>3.357.624.655</p> <p>192.559.741.230</p> <p>192.559.741.230</p> <p>636.435.870.323.181</p> | <p>8.410.368.287</p> <p>91.610.263</p> <p>33.767.056.552</p> <p>33.767.056.552</p> <p>11.230.214.674.243.636</p> | <p>6.371.763.987</p> <p>38.202.809</p> <p>12.374.524.688</p> <p>12.374.524.688</p> <p>39.190.677.458.583</p> | <p>3.411.032.109</p> <p>213.952.273.094</p> <p>213.952.273.094</p> <p>675.972.917.108.234</p> |

DISEGNI DI LEGGE E RELAZIONI - DOCUMENTI

SECUE : TABELLA II  
ATTIVITA' E PASSIVITA' GESTITE DAL MINISTERO DEL TESORO

| NUMERO<br>DELLE PARTITE | DESCRIZIONE DELLE PARTITE                              | CONSISTENZA<br>AL<br>1° GENNAIO 1994 | VARIAZIONI AVVENUTE<br>DURANTE L'ESERCIZIO 1994 |                       | CONSISTENZA<br>AL<br>31 DICEMBRE 1994 |
|-------------------------|--|--------------------------------------|---|-----------------------|---------------------------------------|
|                         |  |                                      | IN AUMENTO                                      | IN DIMINUZIONE        |                                       |
|                         | <b>PASSIVITA'</b>                                      |                                      |   |                       |                                       |
|                         | <b>CONTO GENERALE N.4</b><br>(PASSIVITA' FINANZIARIE)  |                                      |   |                       |                                       |
| 1                       | RESIDUI PASSIVI PER SOMME DA PAGARE .....              | 176.117.726.458.068                  | 90.759.252.019.599                              | 79.114.657.042.075    | 137.762.321.435.592                   |
| 2                       | DEBITTI DI TESORERIA .....                             | 940.809.229.778.489                  | 3.635.763.514.167.416                           | 3.614.001.612.359.730 | 902.571.131.586.175                   |
|                         | TOTALE CONTO GENERALE N.4 .....                        | 1.066.926.956.236.557                | 3.726.522.766.187.015                           | 3.753.116.269.401.805 | 1.040.333.453.021.767                 |
|                         | <b>CONTO GENERALE N.5</b><br>(PASSIVITA' PATRIMONIALI) |                                      |   |                       |                                       |
|                         | DEBITTI PUBBLICI                                       |                                      |   |                       |                                       |
| 3                       | CONSOLIDATI (ALLEGATO N. 5) .....                      | 40.368.169.500                       | >>  | 42.284.300            | 40.325.885.200                        |
| 4                       | REDIMIBILI (ALLEGATO N. 5) .....                       | 1.117.842.188.033.124                | 351.447.058.957.265                             | 116.703.961.998.581   | 1.352.385.284.997.812                 |
|                         | TOTALE DEBITTI PUBBLICI .....                          | 1.117.682.556.202.628                | 351.447.058.957.265                             | 116.704.004.287.881   | 1.352.425.610.877.012                 |
|                         | DEBITTI VARI   |                                      |   |                       |                                       |
| 5                       | VARI - (REDIOP (ALLEGATO N.5) .....                    | 6.556.944.800.000                    | >>  | 171.944.800.000       | 6.445.000.000.000                     |
| 6                       | VARI - ALTRI ENTI (ALLEGATO N. 5) .....                | 7.862.080.601.304                    | 3.279.560.571.040                               | 1.366.179.607.996     | 9.775.461.564.348                     |
|                         | TOTALE DEBITTI VARI .....                              | 14.419.025.401.304                   | 3.279.560.571.040                               | 1.488.124.407.996     | 16.210.461.564.348                    |
|                         | MONETE IN CIRCOLAZIONE                                 |                                      |   |                       |                                       |
| 7                       | MONETE IN CIRCOLAZIONE (ALLEGATO N. 5) .....           | 1.769.911.006.941                    | 108.992.545.100                                 | >>                    | 1.878.903.552.041                     |
|                         | TOTALE MONETE IN CIRCOLAZIONE .....                    | 1.769.911.006.941                    | 108.992.545.100                                 | >>                    | 1.878.903.552.041                     |

## DISEGNI DI LEGGE E RELAZIONI - DOCUMENTI

SEQUE : TABELLA II  
 ATTIVITA' E PASSIVITA' GESTITE DAL MINISTERO DEL TESORO

| NUMERO<br>DELLE PARTITE | DESCRIZIONE DELLE PARTITE   | CONSISTENZA<br>AL<br>1° GENNAIO 1994 | VARIAZIONI AVVENUTE<br>DURANTE L'ESERCIZIO 1994 |                       | CONSISTENZA<br>AL<br>31 DICEMBRE 1994 |
|-------------------------|---|--------------------------------------|---|-----------------------|---------------------------------------|
|                         |   |                                      | IN AUMENTO                                      | IN DIMINUZIONE        |                                       |
| 8                       | RESIDUI PASSIVI PERENTI<br>RESIDUI PASSIVI, RELATIVI ALLE SPESE<br>CORRENTI, ELIMINATI DAL BILANCIO PERCHE'<br>PERENTI AGLI EFFETTI AMMINISTRATIVI<br>(ALLEGATO N. 6) | 4.588.003.355,88                     | 806.990.536,940                                 | 705.729.200,717       | 4.689.264.692,108                     |
| 9                       | RESIDUI PASSIVI, RELATIVI ALLE SPESE<br>IN CONTO CAPITALE, ELIMINATI DAL BILANCIO<br>PERCHE' PERENTI AGLI EFFETTI AMMINISTRATIVI<br>(ALLEGATO N. 6)                   | 1.141.808.941,112                    | 54.158.248,851                                  | 308.826.090,180       | 867.141.099,773                       |
|                         | TOTALE RESIDUI PASSIVI PERENTI  | 5.729.812.296,997                    | 861.148.785,791                                 | 1.014.555.290,907     | 5.576.405.791,881                     |
|                         | TOTALE CONTO GENERALE N.5   | 1.139.601.304,907,870                | 355.696.760,859,196                             | 119.206.683,981,784   | 1.376.091.381.785,282                 |
|                         | TOTALE COMPLESSIVO DELLE PASSIVITA'   | 2.206.578.261.144,427                | 4.082.219.527,046,211                           | 3.872.322.953.383,589 | 2.416.411.834,807,049                 |

## DISEGNI DI LEGGE E RELAZIONI - DOCUMENTI

TABELLA III  
ATTIVITA' E PASSIVITA' GESTITE DAL MINISTERO DELLE FINANZE

| NUMERO<br>DELLE PARTITE<br>ESERCIZIO ESERCIZIO<br>1993 1994 | DESCRIZIONE DELLE PARTITE   | CONSISTENZA<br>AL<br>1° GENNAIO 1994 | VARIAZIONI AVVENUTE<br>DURANTE L'ESERCIZIO 1994 |                 | CONSISTENZA<br>AL<br>31 DICEMBRE 1994 |
|---|---|--------------------------------------|---|-----------------|---------------------------------------|
|   |   |                                      | IN AUMENTO                                      | IN DIMINUZIONE  |                                       |
|   | <b>ATTIVITA'</b><br><b>CONTO GENERALE N.2</b><br>(CREDITI E PARTECIPAZIONI)   |                                      |   |                 |                                       |
|   | CREDITI   |                                      |   |                 |                                       |
| 1   | FONDI SCORTA (ALLEGATO N. 1) .....  | >>                                   | 8.000.000.000                                   | 8.000.000.000   | >>                                    |
| 2   | CREDITI CONCESSI A ENTI PUBBLICI E A ISTITUTI<br>DI CREDITO (ALLEGATO N. 1) .....   | 4.411.449                            | 1   | 4.411.450       | >>                                    |
| 3   | ALTRI CREDITI NON CLASSIFICABILI<br>(ALLEGATO N. 1) .....   | 392.267.102.000                      | 64.843.641.321                                  | 184.581.381.446 | 272.529.361.875                       |
|   | TOTALE CREDITI .....  | 392.271.513.449                      | 72.843.641.322                                  | 192.585.792.896 | 272.529.361.875                       |
|   | TOTALE CONTO GENERALE N.2 .....   | 392.271.513.440                      | 72.843.641.322                                  | 192.585.792.896 | 272.529.361.875                       |
|   | <b>CONTO GENERALE N.3</b><br>(BENI PATRIMONIALI)  |                                      |   |                 |                                       |
|   | BENI IMMOBILI   |                                      |   |                 |                                       |
| 4   | BENI DISPONIBILI PER LA VENDITA<br>(ALLEGATO N. 3) .....  | 1.248.554.106.490                    | 130.935.766.752                                 | 12.354.827.030  | 1.367.135.046.212                     |
| 5   | BENI SU CUI GRAVANO DIRITTI REALI (USUFRUTTO,<br>USO, ABITAZIONE, SUPERFICIE, ENFITEUSI) A<br>FAVORE DI TERZI, CENSI, LIVELLI ED ALTRE<br>PRESTAZIONI ATTIVE (ALLEGATO N. 3) .....      | 1.081.613.767                        | 19.512.360                                      | 2.029.980       | 1.099.106.167                         |
| 6   | DIRITTI REALI (USUFRUTTO, USO, ABITAZIONE,<br>SUPERFICIE, ENFITEUSI) (SOSTITUITI SU BENI DI<br>PROPRIETA' DI COMUNI, PROVINCE, REGIONI<br>NONCHE' DI TERZI IN GENERE (ALLEGATO N. 3) .. | 79.784.337.943                       | 13.000.000                                      | 2.390.000.000   | 77.407.337.943                        |
| 7   | MINIERE E RELATIVE PERTINENZE (ALLEGATO N. 3)   | 30.386.806.683                       | 489.856.000                                     | 25.898.000      | 30.850.764.683                        |
|   | DA RIPORTARE .....  | 1.359.806.864.883                    | 131.458.145.132                                 | 14.772.755.010  | 1.476.492.255.005                     |

## DISEGNI DI LEGGE E RELAZIONI - DOCUMENTI

SEGUE : TABELLA III  
ATTIVITA' E PASSIVITA' GESTITE DAL MINISTERO DELLE FINANZE

| NUMERO<br>DELLE PARTITE<br>ESERCIZIO<br>1993 | DESCRIZIONE DELLE PARTITE   | CONSISTENZA<br>AL<br>1° GENNAIO 1994 | VARIAZIONI AVVENUTE<br>DURANTE L'ESERCIZIO 1994 |                 | CONSISTENZA<br>AL<br>31 DICEMBRE 1994 |
|--|---|--------------------------------------|---|-----------------|---------------------------------------|
|  |   |                                      | IN AUMENTO                                      | IN DIMINUZIONE  |                                       |
|  | RIPORTO .....   | 1.359.806.864,883                    | 131.458.145,132                                 | 14.772.755,010  | 1.476.492.255,005                     |
| 8  | BENI ASSEGNATI IN USO GOVERNATIVO, COMPRESA LA DOTAZIONE DEL PRESIDENTE DELLA REPUBBLICA (ALLEGATO N. 3) .....  | 13.971.653.289,854                   | 249.971.420,038                                 | 73.543.245,509  | 14.148.081.464,383                    |
| 9  | ALTRI BENI NON DISPONIBILI O TEMPORANEAMENTE NON DISPONIBILI (ALLEGATO N. 3) .....  | 4.416.089.958,790                    | 222.358.499,826                                 | 24.259.921,537  | 4.614.188.537,079                     |
|  | TOTALE BENI IMMOBILI .....  | 19.747.550.113,527                   | 603.788.064,996                                 | 112.575.922,056 | 20.238.762.256,467                    |
|  | BENI MOBILI   |                                      |   |                 |                                       |
| 10   | BENI MOBILI COSTITUENTI LA DOTAZIONE DEGLI UFFICI, BENI MOBILI DELLE TIPOGRAFIE, LABORATORI, OFFICINE, CENTRI MECCANOGRAFICI, ETC. (ALLEGATO N. 4) .....                      | 609.524.149,071                      | 440.955,271,343                                 | 30.797.845,193  | 1.019.681.575,171                     |
| 11   | LIBRI E PUBBLICAZIONI SIA UFFICIALI SIA NON UFFICIALI COSTITUENTI LA DOTAZIONE DI UFFICIO (ALLEGATO N. 4) .....   | 14.138.984,400                       | 2.304.796,969                                   | 743.533,649     | 15.700.247,720                        |
| 12   | MATERIALE SCIENTIFICO, DI LABORATORIO, OGGETTI D'ARTE, METALLI PREZIOSI, STRUMENTI MUSICALI, ATTREZZATURE TECNICHE E DIDATTICHE, ATTREZZATURA SANITARIA (ALLEGATO N. 4) ..... | 365.748.619,220                      | 12.455.952,673                                  | 315.788.640,733 | 62.215.931,360                        |
| 13   | BENI ASSEGNATI ALLA CONDUZIONE DI FONDI RUSTICI, MACCHINE E STRUMENTI AGRICOLI (ALLEGATO N. 4) .....  | 1.221.144,184                        | 81.613,998                                      | 138.550,723     | 1.164.207,459                         |
| 14   | ARMAMENTI, STRUMENTI PROTETTIVI, EQUIPAGGIAMENTI, ECC. (ALLEGATO N. 4) .....  | 187.061.055,977                      | 45.479,220,009                                  | 35.723.328,621  | 196.816.947,365                       |
| 15   | BENI MOBILI ISCRITTI NEI PUBBLICI REGISTRI (ALLEGATO N. 4) .....  | 510.822.897,262                      | 112.349.709,971                                 | 8.537.918,682   | 614.634.688,551                       |
|  | DA RIPORTARE .....  | 1.688.516.850,064                    | 613.426,565,163                                 | 391.729.817,601 | 1.910.213.597,626                     |

## DISEGNI DI LEGGE E RELAZIONI - DOCUMENTI

SECURE : TABELLA III  
ATTIVITA' E PASSIVITA' CESTITE DAL MINISTERO DELLE FINANZE

| NUMERO<br>DELLE PARTITE | DESCRIZIONE DELLE PARTITE                     | CONSISTENZA<br>AL<br>1° GENNAIO 1994 | VARIAZIONI AVVENUTE<br>DURANTE L'ESERCIZIO 1994 |                 | CONSISTENZA<br>AL<br>31 DICEMBRE 1994 |
|-------------------------|---|--------------------------------------|---|-----------------|---------------------------------------|
|                         |   |                                      | IN AUMENTO                                      | IN DIMINUZIONE  |                                       |
| 16                      | RIPORTO .....                                 | 1.688.516.850.064                    | 613.426.565.163                                 | 391.729.817.601 | 1.910.213.597.626                     |
| 16                      | ALTRI BENI NON CLASSIFICABILI (ALLEGATO N. 4) | 38.183.952.308                       | 3.753.064.259                                   | 15.715.369.171  | 26.221.647.396                        |
|                         | TOTALE BENI MOBILI .....                      | 1.726.700.802.372                    | 617.179.629.422                                 | 407.445.186.772 | 1.936.435.245.022                     |
|                         | TOTALE CONTO GENERALE N.3 .....               | 21.474.250.915.899                   | 1.220.967.694.418                               | 520.021.108.828 | 22.175.197.501.489                    |
|                         | TOTALE COMPLESSIVO DELLE ATTIVITA' ...        | 21.866.522.429.348                   | 1.293.811.335.740                               | 712.608.901.724 | 22.447.726.863.364                    |

DISEGNI DI LEGGE E RELAZIONI - DOCUMENTI

SEGUE : TABELLA III  
ATTIVITA' E PASSIVITA' GESTITE DAL MINISTERO DELLE FINANZE

| NUMERO<br>DELLE PARTITE | DESCRIZIONE DELLE PARTITE   | CONSISTENZA<br>AL<br>1° GENNAIO 1994 | VARIAZIONI AVVENUTE<br>DURANTE L'ESERCIZIO 1994 |                 | CONSISTENZA<br>AL<br>31 DICEMBRE 1994 |
|-------------------------|---|--------------------------------------|---|-----------------|---------------------------------------|
|                         |   |                                      | IN AUMENTO                                      | IN DIMINUZIONE  |                                       |
| 1                       | <b>PASSIVITA'</b><br>CONTO GENERALE N.5<br>(PASSIVITA' PATRIMONIALI)<br>RESIDUI PASSIVI PERENTI   |                                      |   |                 |                                       |
| 1                       | RESIDUI PASSIVI, RELATIVI ALLE SPESE<br>CORRENTI, ELIMINATI DAL BILANCIO PERCHE'<br>PERENTI AGLI EFFETTI AMMINISTRATIVI<br>(ALLEGATO N. 6) .....          | 3.547.262.048.871                    | 521.406.087.027                                 | 74.580.187.311  | 3.994.087.948.537                     |
| 2                       | RESIDUI PASSIVI, RELATIVI ALLE SPESE<br>IN CONTO CAPITALE, ELIMINATI DAL BILANCIO<br>PERCHE' PERENTI AGLI EFFETTI AMMINISTRATIVI<br>(ALLEGATO N. 6) ..... | 201.570.836.837                      | 5.249.380.490                                   | 64.952.259.274  | 141.867.958.053                       |
|                         | TOTALE RESIDUI PASSIVI PERENTI .....  | 3.748.832.885.658                    | 526.655.467.517                                 | 139.532.446.585 | 4.135.955.906.590                     |
|                         | TOTALE CONTO GENERALE N.5 .....   | 3.748.832.885.658                    | 526.655.467.517                                 | 139.532.446.585 | 4.135.955.906.590                     |
|                         | TOTALE COMPLESSIVO DELLE PASSIVITA' .....   | 3.748.832.885.658                    | 526.655.467.517                                 | 139.532.446.585 | 4.135.955.906.590                     |



## DISEGNI DI LEGGE E RELAZIONI - DOCUMENTI

TABELLA IV  
ATTIVITA' E PASSIVITA' GESTITE DAL MINISTERO DEL BILANCIO E DELLA PROGRAMMAZIONE ECONOMICA

| NUMERO<br>DELLE PARTITE | DESCRIZIONE DELLE PARTITE   | CONSISTENZA<br>AL<br>1° GENNAIO 1994 | VARIAZIONI AVVENUTE<br>DURANTE L'ESERCIZIO 1994 |                | CONSISTENZA<br>AL<br>31 DICEMBRE 1994 |
|-------------------------|---|--------------------------------------|---|----------------|---------------------------------------|
|                         |   |                                      | IN AUMENTO                                      | IN DIMINUZIONE |                                       |
| 1                       | <b>ATTIVITA'</b><br><b>CONTO GENERALE N.3</b><br>(BENI PATRIMONIALI)  |                                      |   |                |                                       |
|                         | BENI MOBILI   |                                      |   |                |                                       |
| 1                       | BENI MOBILI COSTITUENTI LA DOTAZIONE DEGLI<br>UFFICI, BENI MOBILI DELLE TIPOGRAFIE,<br>LABORATORI, OFFICINE, CENTRI MECCANOGRAFICI,<br>ECC. (ALLEGATO N. 4) ..... | 8.923.146.806                        | 5.927.971.609                                   | 2.374.050      | 14.848.694.365                        |
| 2                       | LIBRI E PUBBLICAZIONI SIA UFFICIALI SIA NON<br>UFFICIALI COSTITUENTI LA DOTAZIONE DI UFFICIO<br>(ALLEGATO N. 4) .....   | 259.991.457                          | 44.299.066                                      | 265.740        | 304.025.283                           |
| 3                       | BENI MOBILI ISCRITTI NEI PUBBLICI REGISTRI<br>(ALLEGATO N. 4) .....   | 304.262.704                          | 411.554.111                                     | 12.147.689     | 703.609.126                           |
|                         | TOTALE BENI MOBILI .....  | 9.487.400.967                        | 6.383.774.786                                   | 14.786.979     | 15.856.388.774                        |
|                         | TOTALE CONTO GENERALE N.3 .....   | 9.487.400.967                        | 6.383.774.786                                   | 14.786.979     | 15.856.388.774                        |
|                         | TOTALE COMPLESSIVO DELLE ATTIVITA' .....  | 9.487.400.967                        | 6.383.774.786                                   | 14.786.979     | 15.856.388.774                        |

## DISEGNI DI LEGGE E RELAZIONI - DOCUMENTI

SEQUE : TABELLA IV  
 ATTIVITA' E PASSIVITA' GESTITE DAL MINISTERO DEL BILANCIO E DELLA PROGRAMMAZIONE ECONOMICA

| NUMERO<br>DELLE PARTITE | DESCRIZIONE DELLE PARTITE  | CONSISTENZA<br>AL<br>1° GENNAIO 1994 | VARIAZIONI AVVENUTE<br>DURANTE L'ESERCIZIO 1994 |                 | CONSISTENZA<br>AL<br>31 DICEMBRE 1994 |
|-------------------------|--|--------------------------------------|---|-----------------|---------------------------------------|
|                         |  |                                      | IN AUMENTO                                      | IN DIMINUIZIONE |                                       |
| 1                       | <b>PASSIVITA'</b><br>CONTO GENERALE N.5<br>(PASSIVITA' PATRIMONIALI)<br>RESIDUI PASSIVI PERENTI  | 2.327.586.564                        | 216.424.244                                     | 683.783.478     | 1.860.227.330                         |
| 2                       | RESIDUI PASSIVI, RELATIVI ALLE SPESE<br>CORRENTI, ELIMINATI DAL BILANCIO PERCHE'<br>PERENTI AGLI EFFETTI AMMINISTRATIVI<br>(ALLEGATO N. 6) ..... | 165.821.771.670                      | 26.068.599.100                                  | 20.015.793.435  | 171.874.577.335                       |
|                         | TOTALE RESIDUI PASSIVI PERENTI .....   | 168.149.358.234                      | 26.285.023.344                                  | 20.699.576.913  | 173.734.804.665                       |
|                         | TOTALE CONTO GENERALE N.5 .....  | 168.149.358.234                      | 26.285.023.344                                  | 20.699.576.913  | 173.734.804.665                       |
|                         | TOTALE (COMPLESSIVO DELLE PASSIVITA')  | 168.149.358.234                      | 26.285.023.344                                  | 20.699.576.913  | 173.734.804.665                       |

## DISEGNI DI LEGGE E RELAZIONI - DOCUMENTI

TABELLA V  
ATTIVITA' E PASSIVITA' GESTITE DAL MINISTERO DI GRAZIA E GIUSTIZIA

| NUMERO<br>DELLE PARTITE<br>ESERCIZIO<br>1993 | DESCRIZIONE DELLE PARTITE   | CONSISTENZA<br>AL  |  | VARIAZIONI AVVENUTE<br>DURANTE L'ESERCIZIO 1994 |                | CONSISTENZA<br>AL<br>31 DICEMBRE 1994 |
|--|---|--------------------|--|---|----------------|---------------------------------------|
|  |   | 1°<br>GENNAIO 1994 |  | IN AUMENTO                                      | IN DIMINUZIONE |                                       |
|  | <b>ATTIVITA'</b><br><b>CONTO GENERALE N.3</b><br>(BENI PATRIMONIALI)  |                    |  |   |                |                                       |
|  | BENI MOBILI   |                    |  |   |                |                                       |
| 1  | BENI MOBILI COSTITUENTI LA DOTAZIONE DEGLI UFFICI, BENI MOBILI DELLE TIPOGRAFIE, LABORATORI, OFFICINE, CENTRI MECCANOGRAFICI, ECC. (ALLEGATO N. 4) .....                      | 1.071.105.112.468  |  | 214.812.431.294                                 | 48.006.263.359 | 1.237.911.280.403                     |
| 2  | LIBRI E PUBBLICAZIONI SIA UFFICIALI SIA NON UFFICIALI COSTITUENTI LA DOTAZIONE DI UFFICIO (ALLEGATO N. 4) .....   | 54.220.741.295     |  | 6.405.389.409                                   | 549.282.743    | 60.076.847.961                        |
| 3  | MATERIALE SCIENTIFICO, DI LABORATORIO, OGGETTI D'ARTE, METALLI PREZIOSI, STRUMENTI MUSICALI, ATTREZZATURE TECNICHE E DIDATTICHE, ATTREZZATURA SANITARIA (ALLEGATO N. 4) ..... | 8.905.636.388      |  | 4.737.491.103                                   | 984.871.482    | 12.658.256.009                        |
| 4  | BENI ASSEGNATI ALLA CONDUZIONE DI FONDI RUSTICI, MACCHINE E STRUMENTI AGRICOLI (ALLEGATO N. 4) .....  | 3.864.905.084      |  | 46.576.214                                      | 895.768.906    | 3.015.712.392                         |
| 5  | ARMAMENTI, STRUMENTI PROTETTIVI, EQUIPAGGIAMENTI, ECC. (ALLEGATO N. 4) .....  | 23.503.905.782     |  | 17.471.747.349                                  | 9.013.726.440  | 31.961.926.091                        |
| 6  | BENI MOBILI ISCRITTI NEI PUBBLICI REGISTRI (ALLEGATO N. 4) .....  | 277.352.431.804    |  | 47.697.731.057                                  | 37.486.468.507 | 292.563.694.354                       |
| 7  | ALTRI BENI NON CLASSIFICABILI (ALLEGATO N. 4) .....   | 31.402.571.713     |  | 7.137.618.904                                   | 5.111.866.254  | 33.428.324.363                        |
|  | TOTALE BENI MOBILI .....  | 1.470.355.303.934  |  | 298.308.985.330                                 | 97.048.247.691 | 1.671.616.041.573                     |
|  | TOTALE CONTO GENERALE N.3 .....   | 1.470.355.303.934  |  | 298.308.985.330                                 | 97.048.247.691 | 1.671.616.041.573                     |
|  | TOTALE COMPLESSIVO DELLE ATTIVITA' .....  | 1.470.355.303.934  |  | 298.308.985.330                                 | 97.048.247.691 | 1.671.616.041.573                     |

## DISEGNI DI LEGGE E RELAZIONI - DOCUMENTI

SEQUE : TABELLA V  
 ATTIVITA' E PASSIVITA' GESTITE DAL MINISTERO DI GRAZIA E GIUSTIZIA

| NUMERO<br>DELLE PARTITE | DESCRIZIONE DELLE PARTITE  | CONSISTENZA<br>AL |  | VARIAZIONI AVVENUTE<br>DURANTE L'ESERCIZIO 1994 |                | CONSISTENZA<br>AL<br>31 DICEMBRE 1994 |
|-------------------------|--|-------------------|--|---|----------------|---------------------------------------|
|                         |  | 1° GENNAIO 1994   |  | IN AUMENTO                                      | IN DIMINUZIONE |                                       |
| 1                       | <b>PASSIVITA'</b><br><b>CONTO GENERALE N.5</b><br>(PASSIVITA' PATRIMONIALI)<br>RESIDUI PASSIVI PERENTI   | 164.376.088.675   |  | 12.488.079.366                                  | 3.585.231.907  | 173.278.946.134                       |
| 1                       | RESIDUI PASSIVI RELATIVI ALLE SPESE<br>CORRENTI, ELIMINATI DAL BILANCIO PERCHE'<br>PERENTI AGLI EFFETTI AMMINISTRATIVI<br>(ALLEGATO N. 6) .....          |                   |  |   |                |                                       |
| 2                       | RESIDUI PASSIVI RELATIVI ALLE SPESE<br>IN CONTO CAPITALE, ELIMINATI DAL BILANCIO<br>PERCHE' PERENTI AGLI EFFETTI AMMINISTRATIVI<br>(ALLEGATO N. 6) ..... | 130.419.278.079   |  | 150.799.960                                     | 14.491.220.942 | 111.078.857.047                       |
|                         | TOTALE RESIDUI PASSIVI PERENTI .....   | 294.795.366.754   |  | 12.638.879.326                                  | 18.076.442.899 | 289.357.803.181                       |
|                         | TOTALE CONTO GENERALE N.5 .....  | 294.795.366.754   |  | 12.638.879.326                                  | 18.076.442.899 | 289.357.803.181                       |
|                         | TOTALE COMPLESSIVO DELLE PASSIVITA' .....  | 294.795.366.754   |  | 12.638.879.326                                  | 18.076.442.899 | 289.357.803.181                       |

## DISEGNI DI LEGGE E RELAZIONI - DOCUMENTI

TABELLA VI  
**ATTIVITA' E PASSIVITA' GESTITE DAL MINISTERO DEGLI AFFARI ESTERI**

| NUMERO<br>DELLE PARTITE | DESCRIZIONE DELLE PARTITE   | CONSISTENZA<br>AL<br>1° GENNAIO 1994 | VARIAZIONI AVVENUTE<br>DURANTE L'ESECUZIONE 1994 |                | CONSISTENZA<br>AL<br>31 DICEMBRE 1994 |
|-------------------------|---|--------------------------------------|--|----------------|---------------------------------------|
|                         |   |                                      | IN AUMENTO                                       | IN DIMINUZIONE |                                       |
| 1                       | <b>ATTIVITA'</b><br>CONTO GENERALE N.2<br>(CREDITI E PARTECIPAZIONI)  |                                      |  |                |                                       |
|                         | CREDITI   |                                      |  |                |                                       |
|                         | ALTRI CREDITI NON CLASSIFICABILI<br>(ALLEGATO N. 1) .....   | >>                                   | 224.524.019                                      | 14.803.456     | 209.720.563                           |
|                         | TOTALE CREDITI .....  | >>                                   | 224.524.019                                      | 14.803.456     | 209.720.563                           |
|                         | PARTECIPAZIONI  |                                      |  |                |                                       |
|                         | PARTECIPAZIONI IN ORGANISMI INTERNAZIONALI<br>(ALLEGATO N.2) .....  | 1.325.436.135                        | >>   | >>             | 1.325.436.135                         |
|                         | TOTALE PARTECIPAZIONI .....   | 1.325.436.135                        | >>   | >>             | 1.325.436.135                         |
|                         | TOTALE CONTO GENERALE N.2 .....   | 1.325.436.135                        | 224.524.019                                      | 14.803.456     | 1.535.156.699                         |
| 2                       | <b>CONTO GENERALE N.3</b><br>(BENI PATRIMONIALI)  |                                      |  |                |                                       |
|                         | BENI MOBILI   |                                      |  |                |                                       |
|                         | BENI MOBILI COSTITUENTI LA DOTAZIONE DEGLI<br>UFFICI, BENI MOBILI DELLE TIPOGRAFIE,<br>LABORATORI, OFFICINE, CENTRI MECCANOGRAFICI,<br>ECC. (ALLEGATO N. 4) ..... | 178.639.845.891                      | 11.658.419.237                                   | 2.620.652.198  | 187.675.612.930                       |
|                         | LIBRI E PUBBLICAZIONI SIA UFFICIALI SIA NON<br>UFFICIALI COSTITUENTI LA DOTAZIONE DI UFFICIO<br>(ALLEGATO N. 4) .....   | 2.639.112.470                        | 441.392.555                                      | 27.519.010     | 3.052.986.015                         |
|                         | DA RIPORTARE .....  | 181.278.958.361                      | 12.097.811.792                                   | 2.648.171.208  | 190.728.598.945                       |

## DISEGNI DI LEGGE E RELAZIONI - DOCUMENTI

SEGUE : TABELLA VI  
ATTIVITA' E PASSIVITA' GESTITE DAL MINISTERO DEGLI AFFARI ESTERI

| NUMERO<br>DELLE PARTIE | DESCRIZIONE DELLE PARTIE   | CONSISTENZA<br>AL<br>1° GENNAIO 1994 | VARIAZIONI AVVENUTE<br>DURANTE L'ESERCIZIO 1994 |                | CONSISTENZA<br>AL<br>31 DICEMBRE 1994 |
|------------------------|--|--------------------------------------|---|----------------|---------------------------------------|
|                        |  |                                      | IN AUMENTO                                      | IN DIMINUZIONE |                                       |
| 4                      | RIPORTO .....  | 181.278.958.361                      | 12.097.811.792                                  | 2.648.171.208  | 190.728.598.945                       |
| 5                      | MATERIALE SCIENTIFICO, DI LABORATORIO,<br>OGGETTI D'ARTE, METALLI PREZIOSI, STRUMENTI<br>MUSICALI, ATTREZZATURE TECNICHE E DIDATTICHE,<br>ATTREZZATURA SANITARIA (ALLEGATO N. 4) ..... | 2.969.070.898                        | >>  | 447.675.000    | 2.521.395.898                         |
| 6                      | BENI ASSEGNATI ALLA CONDUZIONE DI FONDI<br>RUSTICI, MACCHINE E STRUMENTI AGRICOLI<br>(ALLEGATO N. 4) .....   | 1.590.000                            | >>  | >>             | 1.590.000                             |
| 7                      | BENI MOBILI ISCRITTI NEI PUBBLICI REGISTRI<br>(ALLEGATO N. 4) .....  | 3.464.000.866                        | 413.217.231                                     | 89.807.213     | 3.767.410.884                         |
|                        | TOTALE BENI MOBILI .....   | 187.713.620.125                      | 12.511.029.023                                  | 3.185.653.421  | 197.038.995.727                       |
|                        | TOTALE CONTO GENERALE N.3 .....  | 187.713.620.125                      | 12.511.029.023                                  | 3.185.653.421  | 197.038.995.727                       |
|                        | TOTALE COMPLESSIVO DELLE ATTIVITA' .....   | 189.039.056.240                      | 12.735.553.042                                  | 3.200.456.877  | 198.574.152.425                       |

DISEGNI DI LEGGE E RELAZIONI - DOCUMENTI

SEGUE : TABELLA VI  
ATTIVITA' E PASSIVITA' GESTITE DAL MINISTERO DEGLI AFFARI ESTERI

| NUMERO<br>DELLE PARTITE | DESCRIZIONE DELLE PARTITE  | CONSISTENZA<br>AL<br>1° GENNAIO 1994 | VARIAZIONI AVVENUTE<br>DURANTE L'ESERCIZIO 1994 |                | CONSISTENZA<br>AL<br>31 DICEMBRE 1994 |
|-------------------------|--|--------------------------------------|---|----------------|---------------------------------------|
|                         |  |                                      | IN AUMENTO                                      | IN DIMINUZIONE |                                       |
| 1                       | <b>PASSIVITA'</b><br><b>CONTO GENERALE N.5</b><br>(PASSIVITA' PATRIMONIALI)<br>RESIDUI PASSIVI PERENTI   | 6.896.703.271                        | 5.913.429.757                                   | 2.648.334.960  | 10.161.798.068                        |
| 2                       | RESIDUI PASSIVI, RELATIVI ALLE SPESE<br>CORRENTI, ELIMINATI DAL BILANCIO PERCHE'<br>PERENTI AGLI EFFETTI AMMINISTRATIVI<br>(ALLEGATO N. 6) ..... | 28.803.000                           | >>  | >>             | 28.803.000                            |
|                         | TOTALE RESIDUI PASSIVI PERENTI .....   | 6.925.506.271                        | 5.913.429.757                                   | 2.648.334.960  | 10.190.601.068                        |
|                         | TOTALE CONTO GENERALE N.5 .....  | 6.925.506.271                        | 5.913.429.757                                   | 2.648.334.960  | 10.190.601.068                        |
|                         | TOTALE COMPLESSIVO DELLE PASSIVITA' .....  | 6.925.506.271                        | 5.913.429.757                                   | 2.648.334.960  | 10.190.601.068                        |

## DISEGNI DI LEGGE E RELAZIONI - DOCUMENTI

TABELLA VII  
ATTIVITA' E PASSIVITA' GESTITE DAL MINISTERO DELLA PUBBLICA ISTRUZIONE

| NUMERO<br>DELLE PARTITE | DESCRIZIONE DELLE PARTITE   | CONSISTENZA<br>AL<br>1° GENNAIO 1994 |                | VARIAZIONI AVVENUTE<br>DURANTE L'ESERCIZIO 1994 |                | CONSISTENZA<br>AL<br>31 DICEMBRE 1994 |
|-------------------------|---|--------------------------------------|----------------|---|----------------|---------------------------------------|
|                         |   | IN AUMENTO                           | IN DIMINUZIONE | IN AUMENTO                                      | IN DIMINUZIONE |                                       |
| 1                       | <b>ATTIVITA'</b><br><b>CONTO GENERALE N.2</b><br>(CREDITI E PARTECIPAZIONI)   |                                      |                |   |                |                                       |
|                         | CREDITI   |                                      |                |   |                |                                       |
|                         | ALTRI CREDITI NON CLASSIFICABILI<br>(ALLEGATO N. 1) .....   | 680.381.641                          | >>             | >>  | >>             | 680.381.641                           |
|                         | TOTALE CREDITI .....  | 680.381.641                          | >>             | >>  | >>             | 680.381.641                           |
|                         | TOTALE CONTO GENERALE N.2 .....   | 680.381.641                          | >>             | >>  | >>             | 680.381.641                           |
| 2                       | <b>CONTO GENERALE N.3</b><br>(BENI PATRIMONIALI)  |                                      |                |   |                |                                       |
|                         | BENI CONSIDERATI IMMOBILI<br>AGLI EFFETTI INVENTARIALI  |                                      |                |   |                |                                       |
|                         | QUADRI, STATUE, ECC. ....   | 33.945.810.926                       | 2.687.000      | >>  | >>             | 33.948.497.926                        |
|                         | TOTALE BENI CONSIDERATI<br>IMMOBILI AGLI EFFETTI INVENTARIALI ...   | 33.945.810.926                       | 2.687.000      | >>  | >>             | 33.948.497.926                        |
|                         | BENI MOBILI   |                                      |                |   |                |                                       |
|                         | BENI MOBILI COSTITUENTI LA DOTAZIONE DEGLI<br>UFFICI, BENI MOBILI DELLE TIPOGRAFIE,<br>LABORATORI, OFFICINE, CENTRI MECCANOGRAFICI,<br>ECC. (ALLEGATO N. 4) ..... | 321.654.014.753                      | 36.913.173.969 | 7.432.125.024                                   |                | 350.535.063.698                       |
|                         | LIBRI E PUBBLICAZIONI SIA UFFICIALI SIA NON<br>UFFICIALI COSTITUENTI LA DOTAZIONE DI UFFICIO<br>(ALLEGATO N. 4) .....   | 171.121.652.345                      | 6.154.287.400  | 1.839.480.257                                   |                | 125.436.459.488                       |
|                         | DA RIPORTARE .....  | 442.775.667.098                      | 42.467.461.369 | 9.271.605.281                                   |                | 475.971.523.186                       |



## DISEGNI DI LEGGE E RELAZIONI - DOCUMENTI

SEQUE : TABELLA VII  
 ATTIVITA' E PASSIVITA' GESTITE DAL MINISTERO DELLA PUBBLICA ISTRUZIONE

| NUMERO<br>DELLE PARTITE | DESCRIZIONE DELLE PARTITE  | CONSISTENZA<br>AL<br>1° GENNAIO 1994 |                | VARIAZIONI AVVENUTE<br>DURANTE L'ESERCIZIO 1994 |                | CONSISTENZA<br>AL<br>31 DICEMBRE 1994 |
|-------------------------|--|--------------------------------------|----------------|---|----------------|---------------------------------------|
|                         |  | IN AUMENTO                           | IN DIMINUZIONE | IN AUMENTO                                      | IN DIMINUZIONE |                                       |
| 5                       | 5<br>RIPORTO .....   | 442.775.667.098                      |                | 42.467.461.369                                  | 9.271.605.281  | 475.971.523.186                       |
| 5                       | MATERIALE SCIENTIFICO, DI LABORATORIO,<br>OGGETTI D'ARTE, METALLI PREZIOSI, STRUMENTI<br>MUSICALI, ATTREZZATURE TECNICHE E DIDATTICHE,<br>ATTREZZATURA SANITARIA (ALLEGATO N. 4) ..... | 593.007.880.933                      |                | 68.434.206.115                                  | 14.143.859.593 | 647.298.227.455                       |
| 6                       | BENI MOBILI ISCRITTI NEI PUBBLICI REGISTRI<br>(ALLEGATO N. 4) .....  | 1.304.550.003                        |                | 468.183.058                                     | 50.292.419     | 1.722.440.642                         |
| 7                       | ALTRI BENI NON CLASSIFICABILI (ALLEGATO N. 4)  | 2.319.400                            |                | 4.432.825                                       | >>             | 6.752.225                             |
|                         | TOTALE BENI MOBILI .....   | 1.037.090.417.434                    |                | 111.374.283.367                                 | 23.465.757.293 | 1.134.998.943.508                     |
|                         | TOTALE CONTO GENERALE N.3 .....  | 1.071.036.228.360                    |                | 111.376.970.367                                 | 23.465.757.293 | 1.158.947.441.434                     |
|                         | TOTALE COMPLESSIVO DELLE ATTIVITA' .....   | 1.071.716.610.001                    |                | 111.376.970.367                                 | 23.465.757.293 | 1.159.627.823.075                     |

## DISEGNI DI LEGGE E RELAZIONI - DOCUMENTI

SEGUE : TABELLA VII  
 ATTIVITA' E PASSIVITA' GESTITE DAL MINISTERO DELLA PUBBLICA ISTRUZIONE

| NUMERO<br>DELLE PARTITE | DESCRIZIONE DELLE PARTITE   | VARIAZIONI AVVENUTE<br>DURANTE L'ESERCIZIO 1994 |                | CONSISTENZA<br>AL<br>31 DICEMBRE 1994 |
|-------------------------|---|---|----------------|---------------------------------------|
|                         |   | IN AUMENTO                                      | IN DIMINUZIONE |                                       |
| ESERCIZIO 1993          |   |   |                |                                       |
| ESERCIZIO 1994          |   |   |                |                                       |
|                         | CONSISTENZA<br>AL<br>10 GENNAIO 1994  |   |                |                                       |
| 1                       | <b>PASSIVITA'</b><br>CONTO GENERALE N.5<br>(PASSIVITA' PATRIMONIALI)<br>RESIDUI PASSIVI PERENTI   |   |                |                                       |
| 1                       | RESIDUI PASSIVI, RELATIVI ALLE SPESE<br>CORRENTI, ELIMINATI DAL BILANCIO PERCHE'<br>PERENTI AGLI EFFETTI AMMINISTRATIVI<br>(ALLEGATO N. 6) .....          | 88.003.766.413                                  | 6.984.298.476  | 152.561.134.513                       |
| 2                       | RESIDUI PASSIVI, RELATIVI ALLE SPESE<br>IN CONTO CAPITALE, ELIMINATI DAL BILANCIO<br>PERCHE' PERENTI AGLI EFFETTI AMMINISTRATIVI<br>(ALLEGATO N. 6) ..... | 5.268.604.915                                   | 452.618.848    | 4.815.986.067                         |
|                         | TOTALE RESIDUI PASSIVI PERENTI .....  | 93.272.371.328                                  | 7.416.917.324  | 157.377.120.580                       |
|                         | TOTALE CONTO GENERALE N.5 .....   | 93.272.371.328                                  | 7.416.917.324  | 157.377.120.580                       |
|                         | TOTALE COMPLESSIVO DELLE PASSIVITA' .....   | 93.272.371.328                                  | 7.416.917.324  | 157.377.120.580                       |

## DISEGNI DI LEGGE E RELAZIONI - DOCUMENTI

TABELLA VIII  
ATTIVITA' E PASSIVITA' GESTITE DAL MINISTERO DELL'INTERNO

| NUMERO<br>DELLE PARTITE<br>ESERCIZIO<br>1994 | DESCRIZIONE DELLE PARTITE  | CONSISTENZA<br>AL<br>1° GENNAIO 1994 | VARIAZIONI AVVENUTE<br>DURANTE L'ESERCIZIO 1994 |                 | CONSISTENZA<br>AL<br>31 DICEMBRE 1994 |
|--|--|--------------------------------------|---|-----------------|---------------------------------------|
|  |  |                                      | IN AUMENTO                                      | IN DIMINUZIONE  |                                       |
|  | <b>ATTIVITA'</b><br><b>CONTO GENERALE N.2</b><br>(CREDITI E PARTECIPAZIONI)  |                                      |   |                 |                                       |
|  | CREDITI  |                                      |   |                 |                                       |
| 1  | FONDI SCORTA (ALLEGATO N. 1) .....   | 10.964.540.000                       | 61.540.579.001                                  | 29.759.858.594  | 42.745.260.407                        |
| 2  | CREDITI CONCESSI A ENTI PUBBLICI E A ISTITUTI<br>DI CREDITO (ALLEGATO N. 1) .....  | 5.693.513.418                        | 21.000  | 9.156.220       | 5.684.378.198                         |
|  | TOTALE CREDITI .....   | 16.658.053.418                       | 61.540.600.001                                  | 29.769.014.814  | 48.429.638.605                        |
|  | TOTALE CONTO GENERALE N.2 .....  | 16.658.053.418                       | 61.540.600.001                                  | 29.769.014.814  | 48.429.638.605                        |
|  | <b>CONTO GENERALE N.3</b><br>(BENI PATRIMONIALI)   |                                      |   |                 |                                       |
|  | BENI MOBILI  |                                      |   |                 |                                       |
| 3  | BENI MOBILI COSTITUENTI LA DOTAZIONE DEGLI<br>UFFICI, BENI MOBILI DELLE TIPOGRAFIE,<br>LABORATORI, OFFICINE, CENTRI MECCANOGRAFICI,<br>ECC. (ALLEGATO N. 4) .....                      | 1.113.457.877.927                    | 132.000.670.724                                 | 489.576.356.166 | 755.862.192.485                       |
| 4  | LIBRI E PUBBLICAZIONI SIA UFFICIALI SIA NON<br>UFFICIALI COSTITUENTI LA DOTAZIONE DI UFFICIO<br>(ALLEGATO N. 4) .....  | 6.686.973.876                        | 361.690.255                                     | 47.005.404      | 7.001.658.727                         |
| 5  | MATERIALE SCIENTIFICO, DI LABORATORIO,<br>OGGETTI D'ARTE, METALLI PREZIOSI, STRUMENTI<br>MUSICALI, ATTREZZATURE TECNICHE E DIDATTICHE,<br>ATTREZZATURA SANITARIA (ALLEGATO N. 4) ..... | 37.153.854.373                       | 7.916.224.498                                   | 444.945.243     | 44.625.133.628                        |
| 6  | BENI ASSEGNATI ALLA CONDUZIONE DI FONDI<br>RUSTICI, MACCHINE E STRUMENTI AGRICOLI<br>(ALLEGATO N. 4) .....   | 4.323.869.741                        | 41.501.556                                      | 488.314.667     | 3.877.056.630                         |
|  | DA RIPORTARE .....   | 1.161.622.575.917                    | 140.370.087.033                                 | 490.556.621.480 | 811.386.041.470                       |

## DISEGNI DI LEGGE E RELAZIONI - DOCUMENTI

SEGUE : TABELLA VIII  
ATTIVITA' E PASSIVITA' GESTITE DAL MINISTERO DELL'INTERNO

| NUMERO<br>DELLE PARTITE | DESCRIZIONE DELLE PARTITE   | CONSISTENZA<br>AL<br>1° GENNAIO 1994 | VARIAZIONI AVVENUTE<br>DURANTE L'ESERCIZIO 1994 |                 | CONSISTENZA<br>AL<br>31 DICEMBRE 1994 |
|-------------------------|---|--------------------------------------|---|-----------------|---------------------------------------|
|                         |   |                                      | IN AUMENTO                                      | IN DIMINUZIONE  |                                       |
|                         | RIPORTO .....   | 1.161.622.575.917                    | 140.320.087.033                                 | 490.556.621.480 | 811.386.041.470                       |
| 7                       | ARMAMENTI, STRUMENTI PROTETTIVI,<br>EQUIPAGGIAMENTI, ECC. (ALLEGATO N. 4) ..... | 374.080.935.870                      | 513.325.767.671                                 | 364.679.350.338 | 522.737.353.203                       |
| 8                       | BENI MOBILI ISCRITTI NEI PUBBLICI REGISTRI<br>(ALLEGATO N. 4) .....             | 484.640.737.053                      | 653.817.938.085                                 | 55.232.004.111  | 1.083.226.677.027                     |
| 9                       | ALTRI BENI NON CLASSIFICABILI (ALLEGATO N. 4)                                   | 484.829.470.339                      | 101.208.936.303                                 | 19.568.760.518  | 566.469.646.124                       |
|                         | TOTALE BENI MOBILI .....  | 2.505.183.719.179                    | 1.408.672.729.092                               | 930.036.736.447 | 2.983.819.711.824                     |
|                         | TOTALE CONTO GENERALE N.3 .....   | 2.505.183.719.179                    | 1.408.672.729.092                               | 930.036.736.447 | 2.983.819.711.824                     |
|                         | TOTALE COMPLESSIVO DELLE ATTIVITA' .....  | 2.521.841.772.597                    | 1.470.213.329.093                               | 959.805.751.261 | 3.034.249.350.429                     |

DISEGNI DI LEGGE E RELAZIONI - DOCUMENTI

SEQUE : TABELLA VIII  
ATTIVITA' E PASSIVITA' GESTITE DAL MINISTERO DELL'INTERNO

| NUMERO<br>DELLE PARTITE<br>ESERCIZIO ESERCIZIO<br>1993 1994 | DESCRIZIONE DELLE PARTITE   | CONSISTENZA<br>AL |  | VARIAZIONI AVVENUTE<br>DURANTE L'ESERCIZIO 1994 |                 | CONSISTENZA<br>AL<br>31 DICEMBRE 1994 |
|---|---|-------------------|--|---|-----------------|---------------------------------------|
|   |   | 1° GENNAIO 1994   |  | IN AUMENTO                                      | IN DIMINUZIONE  |                                       |
| 1   | <b>PASSIVITA'</b><br><b>CONTO GENERALE N.5</b><br>(PASSIVITA' PATRIMONIALI)   |                   |  |   |                 |                                       |
|   | RESIDUI PASSIVI PERENTI   |                   |  |   |                 |                                       |
| 1   | RESIDUI PASSIVI, RELATIVI ALLE SPESE<br>CORRENTI, ELIMINATI DAL BILANCIO PERCHE'<br>PERENTI AGLI EFFETTI AMMINISTRATIVI<br>(ALLEGATO N. 6) .....          | 2.914.310.829.798 |  | 342.822.156.556                                 | 403.596.583.572 | 2.853.536.402.782                     |
| 2   | RESIDUI PASSIVI, RELATIVI ALLE SPESE<br>IN CONTO CAPITALE, ELIMINATI DAL BILANCIO<br>PERCHE' PERENTI AGLI EFFETTI AMMINISTRATIVI<br>(ALLEGATO N. 6) ..... | 209.128.850.973   |  | 543.509.479.258                                 | 208.279.253.870 | 544.409.076.361                       |
|   | TOTALE RESIDUI PASSIVI PERENTI .....  | 3.123.439.680.771 |  | 886.331.635.814                                 | 611.825.837.442 | 3.397.945.479.143                     |
|   | TOTALE CONTO GENERALE N.5 .....   | 3.123.439.680.771 |  | 886.331.635.814                                 | 611.825.837.442 | 3.397.945.479.143                     |
|   | TOTALE COMPLESSIVO DELLE PASSIVITA' .....   | 3.123.439.680.771 |  | 886.331.635.814                                 | 611.825.837.442 | 3.397.945.479.143                     |

## DISEGNI DI LEGGE E RELAZIONI - DOCUMENTI

**TABELLA IX**  
**ATTIVITA' E PASSIVITA' GESTITE DAL MINISTERO DEI LAVORI PUBBLICI**

| NUMERO<br>DELLE PARTITE | DESCRIZIONE DELLE PARTITE  | CONSISTENZA<br>AL<br>1° GENNAIO 1994 | VARIAZIONI AVVENUTE<br>DURANTE L'ESERCIZIO 1994 |                | CONSISTENZA<br>AL<br>31 DICEMBRE 1994 |
|-------------------------|--|--------------------------------------|---|----------------|---------------------------------------|
|                         |  |                                      | IN AUMENTO                                      | IN DIMINUZIONE |                                       |
| 1                       | <b>ATTIVITA'</b><br><b>CONTO GENERALE N.3</b><br>(BENI PATRIMONIALI)   |                                      |   |                |                                       |
|                         | <b>BENI IMMOBILI</b>   |                                      |   |                |                                       |
| 1                       | BENI DISPONIBILI PER LA VENDITA<br>(CALLEGATO N. 3) .....  | 5.723.796.566                        | >>  | >>             | 5.723.796.566                         |
| 2                       | ALTRI BENI NON DISPONIBILI O TEMPORANEAMENTE<br>NON DISPONIBILI (ALLEGATO N. 3) .....  | 306.427.103.950                      | 11.222.154.708                                  | 13.725.460.341 | 303.973.798.317                       |
|                         | <b>TOTALE BENI IMMOBILI</b> .....  | 312.150.900.516                      | 11.222.154.708                                  | 13.725.460.341 | 309.647.594.883                       |
|                         | <b>BENI MOBILI</b>   |                                      |   |                |                                       |
| 3                       | BENI MOBILI COSTITUENTI LA DOTAZIONE DEGLI<br>UFFICI, BENI MOBILI DELLE TIPOGRAFIE,<br>LABORATORI, OFFICINE, CENTRI MECCANOGRAFICI,<br>ECC. (ALLEGATO N. 4) .....                      | 43.582.294.979                       | 8.315.190.996                                   | 642.136.308    | 51.255.349.617                        |
| 4                       | LIBRI E PUBBLICAZIONI SIA UFFICIALI SIA NON<br>UFFICIALI COSTITUENTI LA DOTAZIONE DI UFFICIO<br>(ALLEGATO N. 4) .....  | 1.569.965.598                        | 61.827.540                                      | 3.385.965      | 1.628.407.173                         |
| 5                       | MATERIALE SCIENTIFICO, DI LABORATORIO,<br>OGGETTI D'ARTE, METALLI PREZIOSI, STRUMENTI<br>MUSICALI, ATTREZZATURE TECNICHE E DIDATTICHE,<br>ATTREZZATURA SANITARIA (ALLEGATO N. 4) ..... | 7.007.629.733                        | 416.818.721                                     | 254.612.876    | 7.169.835.578                         |
| 6                       | ARMAMENTI, STRUMENTI PROTETTIVI,<br>EQUIPAGGIAMENTI, ECC. (ALLEGATO N. 4) .....  | 66.510.517                           | >>  | 42.301         | 66.468.216                            |
| 7                       | BENI MOBILI ISCRITTI NEI PUBBLICI REGISTRI<br>(ALLEGATO N. 4) .....  | 46.196.764.545                       | 2.302.080.786                                   | 3.396.249.036  | 45.102.596.295                        |
|                         | <b>GA RIPORTARE</b> .....  | 98.423.165.322                       | 11.095.918.043                                  | 4.796.428.486  | 105.222.656.879                       |

DISEGNI DI LEGGE E RELAZIONI - DOCUMENTI

SEQUE : TABELLA IX  
ATTIVITA' E PASSIVITA' GESTITE DAL MINISTERO DEI LAVORI PUBBLICI

| NUMERO<br>DELLE PARTITE | DESCRIZIONE DELLE PARTITE                     | CONSISTENZA           |    | VARIAZIONI AVVENUTE<br>DURANTE L'ESERCIZIO 1994 |                 | CONSISTENZA<br>AL<br>31 DICEMBRE 1994 |
|-------------------------|---|-----------------------|----|---|-----------------|---------------------------------------|
|                         |   | AL<br>1° GENNAIO 1994 |    | IN AUMENTO                                      | IN DIMINUIZIONE |                                       |
| 8                       | RIPORTO .....                                 | 98.423.165.322        |    | 11.095.918.043                                  | 4.296.426.486   | 105.222.656.879                       |
| 8                       | ALTRI BENI NON CLASSIFICABILI (ALLEGATO N. 4) | 4.336.000             | >> | >>  | >>              | 4.336.000                             |
|                         | TOTALE BENI MOBILI .....                      | 98.427.501.322        |    | 11.095.918.043                                  | 4.296.426.486   | 105.226.992.879                       |
|                         | TOTALE CONTO GENERALE N.3 .....               | 410.578.401.838       |    | 22.318.072.751                                  | 18.021.886.827  | 414.874.587.762                       |
|                         | TOTALE COMPLESSIVO DELLE ATTIVITA' .....      | 410.578.401.838       |    | 22.318.072.751                                  | 18.021.886.827  | 414.874.587.762                       |

## DISEGNI DI LEGGE E RELAZIONI - DOCUMENTI

SEQUE : TABELLA IX  
 ATTIVITA' E PASSIVITA' GESTITE DAL MINISTERO DEI LAVORI PUBBLICI

| NUMERO<br>DELLE PARTITE<br>ESERCIZIO<br>1993 | DESCRIZIONE DELLE PARTITE  | CONSISTENZA<br>AL<br>1° GENNAIO 1994 | VARIAZIONI AVVENUTE<br>DURANTE L'ESERCIZIO 1994 |                 | CONSISTENZA<br>AL<br>31 DICEMBRE 1994 |
|--|--|--------------------------------------|---|-----------------|---------------------------------------|
|  |  |                                      | IN AUMENTO                                      | IN DIMINUZIONE  |                                       |
| 1  | <b>PASSIVITA'</b><br>CONTO GENERALE N.5<br>(PASSIVITA' PATRIMONIALI)<br>RESIDUI PASSIVI PERENTI  | 90.826.558.276                       | 14.911.044.376                                  | 3.821.524.691   | 101.916.077.961                       |
| 2  | RESIDUI PASSIVI, RELATIVI ALLE SPESE<br>CORRENTI, ELIMINATI DAL BILANCIO PERCHÉ<br>PERENTI AGLI EFFETTI AMMINISTRATIVI<br>(ALLEGATO N. 6) .....          | 3.801.867.966.859                    | 236.307.196.479                                 | 396.854.413.178 | 3.661.320.750.160                     |
|  | RESIDUI PASSIVI, RELATIVI ALLE SPESE<br>IN CONTO CAPITALE, ELIMINATI DAL BILANCIO<br>PERCHÉ PERENTI AGLI EFFETTI AMMINISTRATIVI<br>(ALLEGATO N. 6) ..... | 3.892.694.525.135                    | 251.218.240.855                                 | 400.675.937.869 | 3.743.236.828.121                     |
|  | TOTALE RESIDUI PASSIVI PERENTI .....   | 3.892.694.525.135                    | 251.218.240.855                                 | 400.675.937.869 | 3.743.236.828.121                     |
|  | TOTALE CONTO GENERALE N.5 .....  | 3.892.694.525.135                    | 251.218.240.855                                 | 400.675.937.869 | 3.743.236.828.121                     |
|  | TOTALE COMPLESSIVO DELLE PASSIVITA' .....  | 3.892.694.525.135                    | 251.218.240.855                                 | 400.675.937.869 | 3.743.236.828.121                     |



## DISEGNI DI LEGGE E RELAZIONI - DOCUMENTI

TABELLA X  
**ATTIVITA' E PASSIVITA' GESTITE DAL MINISTERO DEI TRASPORTI E DELLA NAVIGAZIONE**

| NUMERO<br>DELLE PARTITE | DESCRIZIONE DELLE PARTITE  | CONSISTENZA           |                        | VARIAZIONI AVVENUTE<br>DURANTE L'ESERCIZIO 1994 |                | CONSISTENZA<br>AL<br>31 DICEMBRE 1994 |
|-------------------------|--|-----------------------|------------------------|---|----------------|---------------------------------------|
|                         |  | AI<br>1° GENNAIO 1994 | AL<br>31 DICEMBRE 1994 | IN AUMENTO                                      | IN DIMINUZIONE |                                       |
|                         | <b>ATTIVITA'</b><br><b>CONTO GENERALE N.2</b><br>(CREDITI E PARTECIPAZIONI)  |                       |                        |   |                |                                       |
|                         | CREDITI  |                       |                        |   |                |                                       |
| 1                       | FONDI DI ROTAZIONE (ALLEGATO N. 1) .....   | >>                    |                        | 346.474.909.997                                 | >>             | 346.474.909.997                       |
| 2                       | FONDI SCORTA (ALLEGATO N. 1) .....   | >>                    |                        | 6.000.000.000                                   | 4.000.000.000  | 2.000.000.000                         |
| 3                       | CREDITI CONCESSI AD AZIENDE ED ENTI PRIVATI<br>(ALLEGATO N. 1) .....   | 1.046.275.272.998     |                        | 84.016.169.772                                  | >>             | 1.130.291.442.770                     |
|                         | TOTALE CREDITI .....   | 1.046.275.272.998     |                        | 436.491.079.769                                 | 4.000.000.000  | 1.478.766.352.767                     |
|                         | PARTECIPAZIONI   |                       |                        |   |                |                                       |
| 4                       | FONDI DI DOTAZIONE (ALLEGATO N. 2) .....   | >>                    |                        | 14.999.999.400                                  | >>             | 14.999.999.400                        |
|                         | TOTALE PARTECIPAZIONI .....  | >>                    |                        | 14.999.999.400                                  | >>             | 14.999.999.400                        |
|                         | TOTALE CONTO GENERALE N.2 .....  | 1.046.275.272.998     |                        | 451.491.079.169                                 | 4.000.000.000  | 1.493.766.352.167                     |
|                         | <b>CONTO GENERALE N.3</b><br>(BENI PATRIMONIALI)   |                       |                        |   |                |                                       |
|                         | BENI CONSIDERATI IMMOBILI<br>AGLI EFFETTI INVENTARIALI   |                       |                        |   |                |                                       |
| 2                       | LINEE FERROVIARIE, FILOVIARIE, TRANVIARIE,<br>COSTRUITE OD IN CORSO DI COSTRUZIONE, LORO<br>POTENZIAMENTO E RICOSTRUZIONE .....    | 688.251.857.928       |                        | 279.274.030                                     | >>             | 688.531.081.958                       |
| 3                       | FERROVIE IN GESTIONE DIRETTA DALLO STATO ED<br>IN GESTIONE GOVERNATIVA. SPESE DI<br>POTENZIAMENTO DELLE FERROVIE IN CONCESSIONE .. | 1.984.553.308.543     |                        | 118.420.998.630                                 | >>             | 2.102.974.307.173                     |
|                         | DA RIPORTARE .....   | 2.672.805.166.471     |                        | 118.700.222.660                                 | >>             | 2.791.505.389.131                     |

## DISEGNI DI LEGGE E RELAZIONI - DOCUMENTI

SECUTE : TABELLA X  
 ATTIVITA' E PASSIVITA' GESTITE DAL MINISTERO DEI TRASPORTI E DELLA NAVIGAZIONE

| NUMERO<br>DELLE PARTITE<br>ESERCIZIO<br>1993 | DESCRIZIONE DELLE PARTITE  | CONSISTENZA<br>AL<br>1° GENNAIO 1994 | VARIAZIONI AVVENUTE<br>DURANTE L'ESERCIZIO 1994 |                | CONSISTENZA<br>AL<br>31 DICEMBRE 1994 |
|--|--|--------------------------------------|---|----------------|---------------------------------------|
|  |  |                                      | IN AUMENTO                                      | IN DIMINUZIONE |                                       |
| 4  | 7  | 2.672.805.165.471                    | 118.700.222.660                                 | >>             | 2.791.505.389.131                     |
| 5  | 8  | 189.885.168.741                      | 5.064.055.890                                   | >>             | 194.949.224.631                       |
| 6  | 9  | 819.105.652.441                      | 135.055.489.190                                 | >>             | 954.161.141.631                       |
| 7  | 10   | 130.076.724.709                      | >>  | >>             | 130.076.724.709                       |
| 8  | 11   | 519.306.548                          | >>  | >>             | 519.306.548                           |
| 9  | 12   | 948.416.783.956                      | 79.317.011.827                                  | >>             | 1.027.733.795.783                     |
|  |  | 65.727.132.231                       | 12.206.498.000                                  | >>             | 77.933.630.231                        |
|  | TOTALE BENI CONSIDERATI<br>IMMOBILI AGLI EFFETTI INVENTARIALI ...  | 4.826.535.935.097                    | 350.343.277.567                                 | >>             | 5.176.879.212.664                     |
| 10   | BENI MOBILI<br>BENI MOBILI COSTITUENTI LA DOTAZIONE DEGLI<br>UFFICI, BENI MOBILI DELLE TIPOGRAFIE,<br>LABORATORI, OFFICINE, CENTRI MECCANOGRAFICI,<br>ECC. (ALLEGATO N. 4) ..... | 79.269.272.264                       | 60.256.695.266                                  | 1.810.300.433  | 137.715.667.097                       |
| 11   | LIBRI E PUBBLICAZIONI SIA UFFICIALI SIA NON<br>UFFICIALI COSTITUENTI LA DOTAZIONE DI UFFICIO<br>(ALLEGATO N. 4) .....  | 661.734.960                          | 500.047.534                                     | 3.622.368      | 1.158.160.126                         |
|  | DA RIPORTARE .....   | 79.931.007.224                       | 60.756.742.800                                  | 1.813.922.801  | 138.873.827.223                       |

## DISEGNI DI LEGGE E RELAZIONI - DOCUMENTI

SECURE : TABELLA X  
 ATTIVITA' E PASSIVITA' GESTITE DAL MINISTERO DEI TRASPORTI E DELLA NAVIGAZIONE

| NUMERO<br>DELLE PARTITE<br>ESERCIZIO<br>1993 | DESCRIZIONE DELLE PARTITE  | CONSISTENZA<br>AL<br>1° GENNAIO 1994 | VARIAZIONI AVVENUTE<br>DURANTE L'ESERCIZIO 1994 |                | CONSISTENZA<br>AL<br>31 DICEMBRE 1994 |
|--|--|--------------------------------------|---|----------------|---------------------------------------|
|  |  |                                      | IN AUMENTO                                      | IN DIMINUZIONE |                                       |
|  | RIPORTO .....  | 79.931.007.224                       | 60.756.742.800                                  | 1.813.972.801  | 138.873.827.223                       |
| 12   | MATERIALE SCIENTIFICO, DI LABORATORIO,<br>OGGETTI D'ARTE, METALLI PREZIOSI, STRUMENTI<br>MUSICALI, ATTREZZATURE TECNICHE E DIDATTICHE,<br>ATTREZZATURA SANITARIA (ALLEGATO N. 4) ..... | 27.542.262.689                       | 4.928.858.800                                   | 526.484.966    | 31.944.636.523                        |
| 13   | BENI ASSEGNATI ALLA CONDUZIONE DI FONDI<br>RUSTICI, MACCHINE E STRUMENTI AGRICOLI<br>(ALLEGATO N. 4) .....   | >>                                   | 561.680   | >>             | 561.680                               |
| 14   | ARMAMENTI, STRUMENTI PROTETTIVI,<br>EQUIPAGGIAMENTI, ECC. (ALLEGATO N. 4) .....  | 5.613.550                            | 287.442.567                                     | 216.367.637    | 76.688.480                            |
| 15   | BENI MOBILI ISCRITTI NEI PUBBLICI REGISTRI<br>(ALLEGATO N. 4) .....  | 15.926.909.416                       | 238.809.931.948                                 | 1.215.018.338  | 253.521.823.036                       |
| 16   | ALTRI BENI NON CLASSIFICABILI (ALLEGATO N. 4)  | 50.981.945                           | 1.176.854.127                                   | >>             | 1.227.836.072                         |
|  | TOTALE BENI MOBILI .....   | 123.456.774.824                      | 305.960.991.932                                 | 3.771.793.742  | 425.645.373.014                       |
|  | TOTALE CONTO GENERALE N.3 .....  | 4.949.992.709.921                    | 656.303.669.499                                 | 3.771.793.742  | 5.602.524.585.678                     |
|  | TOTALE COMPLESSIVO DELLE ATTIVITA' .....   | 5.996.267.982.919                    | 1.107.794.748.668                               | 7.771.793.742  | 7.096.290.937.845                     |

## DISEGNI DI LEGGE E RELAZIONI - DOCUMENTI

SEGUE : TABELLA X  
ATTIVITA' E PASSIVITA' GESTITE DAL MINISTERO DEI TRASPORTI E DELLA NAVIGAZIONE

| NUMERO<br>DELLE PARTITE | DESCRIZIONE DELLE PARTITE   | CONSISTENZA<br>AL<br>1° GENNAIO 1994 | VARIAZIONI AVVENUTE<br>DURANTE L'ESERCIZIO 1994 |                 | CONSISTENZA<br>AL<br>31 DICEMBRE 1994 |
|-------------------------|---|--------------------------------------|---|-----------------|---------------------------------------|
|                         |   |                                      | IN AUMENTO                                      | IN DIMINUZIONE  |                                       |
| 1                       | <b>PASSIVITA'</b><br><b>CONTO GENERALE N.5</b><br>(PASSIVITA' PATRIMONIALI)<br>RESIDUI PASSIVI PERENTI  | 119.944.368.990                      | 696.408.654.731                                 | 158.104.323.955 | 658.248.699.766                       |
| 1                       | RESIDUI PASSIVI, RELATIVI ALLE SPESE<br>CORRENTI, ELIMINATI DAL BILANCIO PERCHE'<br>PERENTI AGLI EFFETTI AMMINISTRATIVI<br>(ALLEGATO N. 6) .....          |                                      |   |                 |                                       |
| 2                       | RESIDUI PASSIVI, RELATIVI ALLE SPESE<br>IN CONTO CAPITALE, ELIMINATI DAL BILANCIO<br>PERCHE' PERENTI AGLI EFFETTI AMMINISTRATIVI<br>(ALLEGATO N. 6) ..... | 562.349.568.388                      | 155.136.800.061                                 | 32.044.981.450  | 685.441.386.999                       |
|                         | TOTALE RESIDUI PASSIVI PERENTI .....  | 682.293.937.378                      | 851.545.454.792                                 | 190.149.305.405 | 1.343.690.086.765                     |
|                         | TOTALE CONTO GENERALE N.5 .....   | 682.293.937.378                      | 851.545.454.792                                 | 190.149.305.405 | 1.343.690.086.765                     |
|                         | TOTALE COMPLESSIVO DELLE PASSIVITA' .....   | 682.293.937.378                      | 851.545.454.792                                 | 190.149.305.405 | 1.343.690.086.765                     |

## DISEGNI DI LEGGE E RELAZIONI - DOCUMENTI

TABELLA XI  
ATTIVITA' E PASSIVITA' GESTITE DAL MINISTERO DELLE POSTE E DELLE TELECOMUNICAZIONI

| NUMERO<br>DELLE PARTITE | DESCRIZIONE DELLE PARTITE   | CONSISTENZA           |    | VARIAZIONI AVVENUTE<br>DURANTE L'ESERCIZIO 1994 |                | CONSISTENZA<br>AL<br>31 DICEMBRE 1994 |
|-------------------------|---|-----------------------|----|---|----------------|---------------------------------------|
|                         |   | AL<br>1° GENNAIO 1994 | AL | IN AUMENTO                                      | IN DIMINUZIONE |                                       |
| 1                       | <b>PASSIVITA'</b><br><b>CONTO GENERALE N.5</b><br>(PASSIVITA' PATRIMONIALI)<br>RESIDUI PASSIVI PERENTI  | 610.536.427           |    | 4.544.390                                       | >>             | 615.080.817                           |
| 1                       | RESIDUI PASSIVI, RELATIVI ALLE SPESE<br>CORRENTI, ELIMINATI DAL BILANCIO PERCHE'<br>PERENTI AGLI EFFETTI AMMINISTRATIVI<br>(ALLEGATO N. 6) .....          | >>                    |    | >>  | >>             | >>                                    |
| 2                       | RESIDUI PASSIVI, RELATIVI ALLE SPESE<br>IN CONTO CAPITALE, ELIMINATI DAL BILANCIO<br>PERCHE' PERENTI AGLI EFFETTI AMMINISTRATIVI<br>(ALLEGATO N. 6) ..... | 610.536.427           |    | 4.544.390                                       | >>             | 615.080.817                           |
|                         | TOTALE RESIDUI PASSIVI PERENTI .....  | 610.536.427           |    | 4.544.390                                       | >>             | 615.080.817                           |
|                         | TOTALE CONTO GENERALE N.5 .....   | 610.536.427           |    | 4.544.390                                       | >>             | 615.080.817                           |
|                         | TOTALE COMPLESSIVO DELLE PASSIVITA' .....   | 610.536.427           |    | 4.544.390                                       | >>             | 615.080.817                           |

## DISEGNI DI LEGGE E RELAZIONI - DOCUMENTI

TABELLA XII  
ATTIVITA' E PASSIVITA' CESTITE DAL MINISTERO DELLA DIFESA

| NUMERO<br>DELLE PARTITE | DESCRIZIONE DELLE PARTITE   | CONSISTENZA<br>AL<br>1° GENNAIO 1994 | VARIAZIONI AVVENUTE<br>DURANTE L'ESERCIZIO 1994 |                 | CONSISTENZA<br>AL<br>31 DICEMBRE 1994 |
|-------------------------|---|--------------------------------------|---|-----------------|---------------------------------------|
|                         |   |                                      | IN AUMENTO                                      | IN DIMINUZIONE  |                                       |
|                         | <b>ATTIVITA'</b><br><b>CONTO GENERALE N.2</b><br>(CREDITI E PARTECIPAZIONI)   |                                      |   |                 |                                       |
| 1                       | FONDI SCORTA (ALLEGATO N. 1) .....  | 124.000.000.000                      | 124.000.000.000                                 |                 | 124.000.000.000                       |
| 2                       | CREDITI CONCESSI AD AZIENDE ED ENTI PRIVATI<br>(ALLEGATO N. 1) .....  | 157.887.430.906                      | 79.953.048.931                                  | 69.201.500.700  | 168.438.979.137                       |
| 3                       | ALTRI CREDITI NON CLASSIFICABILI<br>(ALLEGATO N. 1) .....   | 7.772.916.757                        | 1.730.470.635                                   | 491.214.646     | 9.012.172.746                         |
|                         | TOTALE CREDITI .....  | 289.460.347.663                      | 205.683.519.566                                 | 193.692.715.346 | 301.451.151.883                       |
|                         | TOTALE CONTO GENERALE N.2 .....   | 289.460.347.663                      | 205.683.519.566                                 | 193.692.715.346 | 301.451.151.883                       |
|                         | <b>CONTO GENERALE N.3</b><br>(BENI PATRIMONIALI)  |                                      |   |                 |                                       |
|                         | BENI IMMOBILI   |                                      |   |                 |                                       |
| 4                       | ALTRI BENI NON DISPONIBILI O TEMPORANEAMENTE<br>NON DISPONIBILI (ALLEGATO N. 3) .....   | 1.754.387.931.057                    | 101.707.292.747                                 | 10.634.088.319  | 1.845.461.135.485                     |
|                         | TOTALE BENI IMMOBILI .....  | 1.754.387.931.057                    | 101.707.292.747                                 | 10.634.088.319  | 1.845.461.135.485                     |
|                         | BENI MOBILI   |                                      |   |                 |                                       |
| 5                       | BENI MOBILI COSTITUENTI LA DOTAZIONE DEGLI<br>UFFICI, BENI MOBILI DELLE TIPOGRAFIE,<br>LABORATORI, OFFICINE, CENTRI MECCANOGRAFICI,<br>FCC. (ALLEGATO N. 4) ..... | 586.752.083.040                      | 102.461.302.432                                 | 61.442.645.793  | 627.770.739.679                       |
|                         | DA RIPORTARE .....  | 586.752.083.040                      | 102.461.302.432                                 | 61.442.645.793  | 627.770.739.679                       |

## DISEGNI DI LEGGE E RELAZIONI - DOCUMENTI

SECUE : TABELLA XII  
ATTIVITA' E PASSIVITA' GESTITE DAL MINISTERO DELLA DIFESA

| NUMERO<br>DELLE PARTITE<br>ESERCIZIO<br>1993 | DESCRIZIONE DELLE PARTITE   | CONSISTENZA<br>AL<br>1° GENNAIO 1994 | VARIAZIONI AVVENUTE<br>DURANTE L'ESERCIZIO 1994 |                    | CONSISTENZA<br>AL<br>31 DICEMBRE 1994 |
|--|---|--------------------------------------|---|--------------------|---------------------------------------|
|  |   |                                      | IN AUMENTO                                      | IN DIMINUIZIONE    |                                       |
| 7  | LIBRI E PUBBLICAZIONI STA UFFICIALI STA NON<br>UFFICIALI COSTITUENTI LA DOTAZIONE DI UFFICIO<br>(ALLEGATO N. 4) ..... | 586.752.083.040                      | 102.461.302.432                                 | 61.442.645.793     | 627.770.739.679                       |
| 8  | BENI ASSEGNATI ALLA CONDUZIONE DI FONDI<br>RUSTICI, MACCHINE E STRUMENTI AGRICOLI<br>(ALLEGATO N. 4) .....            | 23.279.799.998                       | 2.122.463.452                                   | 856.251.873        | 24.546.011.577                        |
| 9  | ARMAMENTI, STRUMENTI PROTETTIVI,<br>EQUIPAGGIAMENTI, ECC. (ALLEGATO N. 4) .....                                       | 17.815.808.389                       | 7.373.720.157                                   | 5.092.258.515      | 20.097.270.031                        |
| 10   | ALTRI BENI NON CLASSIFICABILI (ALLEGATO N. 4)   | 43.345.368.447.906                   | 13.923.630.917.160                              | 10.713.584.996.681 | 46.555.414.368.385                    |
|  | TOTALE BENI MOBILI .....  | 55.713.283.237                       | 5.746.087.346                                   | 2.189.645.697      | 59.269.724.891                        |
|  | TOTALE CORTO GENERALE N.3 .....   | 44.028.929.422.570                   | 14.041.334.490.547                              | 10.783.165.798.554 | 47.287.098.114.563                    |
|  | TOTALE COMPLESSIVO DELLE ATTIVITA' ..   | 45.783.317.353.627                   | 14.143.041.783.294                              | 10.793.799.886.873 | 49.132.559.250.048                    |
|  |   | 46.072.777.701.290                   | 14.348.725.302.860                              | 10.987.492.602.219 | 49.434.010.401.931                    |

## DISEGNI DI LEGGE E RELAZIONI - DOCUMENTI

SEQUE : TABELLA XII  
ATTIVITA' E PASSIVITA' CESTITE DAL MINISTERO DELLA DIFESA

| NUMERO<br>DELLE PARTITE | DESCRIZIONE DELLE PARTITE   | CONSISTENZA<br>AL<br>1° GENNAIO 1994 | VARIAZIONI AVVENUTE<br>DURANTE L'ESERCIZIO 1994 |                 | CONSISTENZA<br>AL<br>31 DICEMBRE 1994 |
|-------------------------|---|--------------------------------------|---|-----------------|---------------------------------------|
|                         |   |                                      | IN AUMENTO                                      | IN DIMINUIZIONE |                                       |
| 1                       | <b>PASSIVITA'</b><br><b>CONTO GENERALE N.5</b><br>(PASSIVITA' PATRIMONIALI)<br>RESIDUI PASSIVI PERENTI  | 1.585.158.951.784                    | 431.846.967.456                                 | 173.514.710.339 | 1.843.491.208.901                     |
| 2                       | RESIDUI PASSIVI, RELATIVI ALLE SPESE<br>CORRENTI, ELIMINATI DAL BILANCIO PERCHÉ<br>PERENTI AGLI EFFETTI AMMINISTRATIVI<br>(ALLEGATO N. 6) ..... | 81.227.289.863                       | 83.279.606.010                                  | 10.430.593.847  | 154.076.302.026                       |
|                         | TOTALE RESIDUI PASSIVI PERENTI .....  | 1.666.386.241.647                    | 515.126.573.466                                 | 183.945.304.186 | 1.997.567.510.927                     |
|                         | TOTALE CONTO GENERALE N.5 .....   | 1.666.386.241.647                    | 515.126.573.466                                 | 183.945.304.186 | 1.997.567.510.927                     |
|                         | TOTALE COMPLESSIVO DELLE PASSIVITA' .....   | 1.666.386.241.647                    | 515.126.573.466                                 | 183.945.304.186 | 1.997.567.510.927                     |



DISEGNI DI LEGGE E RELAZIONI - DOCUMENTI

TABELLA XIII  
ATTIVITA' E PASSIVITA' GESTITE DAL MINISTERO DELL'INDUSTRIA DEL COMMERCIO E DELL'ARTIGIANATO

| NUMERO<br>DELLE PARTITE | DESCRIZIONE DELLE PARTITE  | CONSISTENZA<br>AL<br>1° GENNAIO 1994 | VARIAZIONI AVVENUTE<br>DURANTE L'ESERCIZIO 1994 |                | CONSISTENZA<br>AL<br>31 DICEMBRE 1994 |
|-------------------------|--|--------------------------------------|---|----------------|---------------------------------------|
|                         |  |                                      | IN AUMENTO                                      | IN DIMINUZIONE |                                       |
| 1                       | <b>ATTIVITA'</b><br><b>CONTO GENERALE N.2</b><br>(CREDITI E PARTECIPAZIONI)<br>CREDITI |                                      |   |                |                                       |
| 1                       | CREDITI CONCESSI A ENTI PUBBLICI E A ISTITUTI<br>DI CREDITO (ALLEGATO N. 1) .....      | 36.235.252.498                       | 4.024.365.313                                   | 11.371.750.000 | 8.887.867.811                         |
| 2                       | CREDITI CONCESSI AD AZIENDE ED ENTI PRIVATI<br>(ALLEGATO N. 1) .....                   | 8.000.722.265                        | >>  | >>             | 8.000.722.265                         |
| 3                       | ALTRI CREDITI NON CLASSIFICABILI<br>(ALLEGATO N. 1) .....                              | 200.000.000                          | >>  | >>             | 200.000.000                           |
|                         | TOTALE CREDITI .....   | 44.435.974.763                       | 4.024.365.313                                   | 11.371.750.000 | 37.088.590.076                        |
|                         | PARTECIPAZIONI   |                                      |   |                |                                       |
| 4                       | FONDI DI DOTAZIONE (ALLEGATO N. 2) .....   | 257.312.054.457                      | >>  | >>             | 257.312.054.457                       |
| 5                       | ALTRE PARTECIPAZIONI NON CLASSIFICABILI<br>(ALLEGATO N. 2) .....                       | 2.000.000                            | >>  | >>             | 2.000.000                             |
|                         | TOTALE PARTECIPAZIONI .....  | 257.314.054.457                      | >>  | >>             | 257.314.054.457                       |
|                         | TOTALE CONTO GENERALE N.2 .....  | 301.750.029.220                      | 4.024.365.313                                   | 11.371.750.000 | 294.402.644.533                       |

## DISEGNI DI LEGGE E RELAZIONI - DOCUMENTI

SEGUE : TABELLA XIII  
 ATTIVITA' E PASSIVITA' GESTITE DAL MINISTERO DELL'INDUSTRIA DEL COMMERCIO E DELL'ARTIGIANATO

| NUMERO<br>DELLE PARTITE<br>ESERCIZIO<br>1993 | DESCRIZIONE DELLE PARTITE  | CONSISTENZA<br>AL<br>1° GENNAIO 1994 | VARIAZIONI AVVENUTE<br>DURANTE L'ESERCIZIO 1994 |                 | CONSISTENZA<br>AL<br>31 DICEMBRE 1994 |
|--|--|--------------------------------------|---|-----------------|---------------------------------------|
|  |  |                                      | IN AUMENTO                                      | IN DIMINUIZIONE |                                       |
| 6  | BENI MOBILI<br>BENI MOBILI COSTITUENTI LA DOTAZIONE DEGLI<br>UFFICI, BENI MOBILI DELLE TIPOGRAFIE,<br>LABORATORI, OFFICINE, CENTRI MECCANOGRAFICI,<br>ECC. (ALLEGATO N. 4) .....       | 20.477.470.935                       | 1.689.278.087                                   | 61.015.126      | 22.105.733.896                        |
| 7  | LIBRI E PUBBLICAZIONI SIA UFFICIALI SIA NON<br>UFFICIALI COSTITUENTI LA DOTAZIONE DI UFFICIO<br>(ALLEGATO N. 4) .....  | 861.178.292                          | 10.228.240                                      | 1.682.148       | 869.724.384                           |
| 8  | MATERIALE SCIENTIFICO, DI LABORATORIO,<br>OGGETTI D'ARTE, METALLI PREZIOSI, STRUMENTI<br>MUSICALI, ATTREZZATURE TECNICHE E DIDATTICHE,<br>ATTREZZATURA SANITARIA (ALLEGATO N. 4) ..... | 3.065.678.380                        | 121.632.317                                     | 4.291.804       | 3.183.018.893                         |
| 9  | BENI MOBILI ISCRITTI NEI PUBBLICI REGISTRI<br>(ALLEGATO N. 4) .....  | 450.067.810                          | 78.695.428                                      | 6.335.350       | 522.427.888                           |
|  | TOTALE BENI MOBILI .....   | 24.854.395.417                       | 1.899.834.072                                   | 73.324.428      | 26.680.905.061                        |
|  | TOTALE CONTO GENERALE N.3 .....  | 24.854.395.417                       | 1.899.834.072                                   | 73.324.428      | 26.680.905.061                        |
|  | TOTALE COMPLESSIVO DELLE ATTIVITA' .....   | 326.604.424.637                      | 5.924.199.385                                   | 11.445.074.428  | 321.083.549.594                       |

DISEGNI DI LEGGE E RELAZIONI - DOCUMENTI

SECURE : TABELLA XIII  
 ATTIVITA' E PASSIVITA' GESTITE DAL MINISTERO DELL'INDUSTRIA DEL COMMERCIO E DELL'ARTIGIANATO

| NUMERO<br>DELLE PARTITE | DESCRIZIONE DELLE PARTITE  | CONSISTENZA<br>AL<br>1° GENNAIO 1994 | VARIAZIONI AVVENUTE<br>DURANTE L'ESERCIZIO 1994 |                 | CONSISTENZA<br>AL<br>31 DICEMBRE 1994 |
|-------------------------|--|--------------------------------------|---|-----------------|---------------------------------------|
|                         |  |                                      | IN AUMENTO                                      | IN DIMINUZIONE  |                                       |
| 1                       | PASSIVITA'<br>CONTO GENERALE N.5<br>(PASSIVITA' PATRIMONIALI)  |                                      |   |                 |                                       |
|                         | RESIDUI PASSIVI PERENTI  | 19.960.566.487                       | 3.454.671.362                                   | 1.568.851.174   | 21.846.366.675                        |
| 2                       | RESIDUI PASSIVI, RELATIVI ALLE SPESE<br>CORRENTI, ELIMINATI DAL BILANCIO PERCHÉ<br>PERENTI AGLI EFFETTI AMMINISTRATIVI<br>(ALLEGATO N. 6)          | 1.786.417.530.874                    | 230.873.958.502                                 | 182.630.109.437 | 1.814.661.379.939                     |
|                         | RESIDUI PASSIVI, RELATIVI ALLE SPESE<br>IN CONTO CAPITALE, ELIMINATI DAL BILANCIO<br>PERCHÉ PERENTI AGLI EFFETTI AMMINISTRATIVI<br>(ALLEGATO N. 6) | 1.786.378.097.361                    | 234.328.629.864                                 | 184.198.960.611 | 1.836.507.766.614                     |
|                         | TOTALE RESIDUI PASSIVI PERENTI   | 1.786.378.097.361                    | 234.328.629.864                                 | 184.198.960.611 | 1.836.507.766.614                     |
|                         | TOTALE CONTO GENERALE N.5  | 1.786.378.097.361                    | 234.328.629.864                                 | 184.198.960.611 | 1.836.507.766.614                     |
|                         | TOTALE COMPLESSIVO DELLE PASSIVITA'  | 1.786.378.097.361                    | 234.328.629.864                                 | 184.198.960.611 | 1.836.507.766.614                     |

DISEGNI DI LEGGE E RELAZIONI - DOCUMENTI

TABELLA XIV  
**ATTIVITA' E PASSIVITA' GESTITE DAL MINISTERO DEL LAVORO E DELLA PREVIDENZA SOCIALE**

| NUMERO DELLE PARTITE | DESCRIZIONE DELLE PARTITE   | CONSISTENZA AL 1° GENNAIO 1994 |                 | VARIAZIONI AVVENUTE DURANTE L'ESERCIZIO 1994 |                 | CONSISTENZA AL 31 DICEMBRE 1994 |
|----------------------|---|--------------------------------|-----------------|--|-----------------|---------------------------------|
|                      |   | IN AUMENTO                     | IN DIMINUIZIONE | IN AUMENTO                                   | IN DIMINUIZIONE |                                 |
| 1                    | <b>ATTIVITA'</b><br><b>CONTO GENERALE N. 3</b><br>(BENI PATRIMONIALI)<br><b>BENI MOBILI</b>   |                                |                 |  |                 |                                 |
| 1                    | BENI MOBILI COSTITUENTI LA DOTAZIONE DEGLI UFFICI, BENI MOBILI DELLE TIPOGRAFIE, LABORATORI, OFFICINE, CENTRI MECCANOGRAFICI, ECC. (ALLEGATO N. 4) .....                      | 152.142.703.866                |                 | 35.972.245.651                               | 1.485.698.009   | 186.629.251.508                 |
| 2                    | LIBRI E PUBBLICAZIONI SIA UFFICIALI SIA NON UFFICIALI COSTITUENTI LA DOTAZIONE DI UFFICIO (ALLEGATO N. 4) .....   | 6.104.207.767                  |                 | 713.542.239                                  | 7.032.704       | 6.810.717.302                   |
| 3                    | MATERIALE SCIENTIFICO, DI LABORATORIO, OGGETTI D'ARTE, METALLI PREZIOSI, STRUMENTI MUSICALI, ATTREZZATURE TECNICHE E DIDATTICHE, ATTREZZATURA SANITARIA (ALLEGATO N. 4) ..... | 510.886.484                    |                 | 21.959.974                                   | 9.912.104       | 522.934.354                     |
| 4                    | BENI MOBILI ISCRITTI NEI PUBBLICI REGISTRI (ALLEGATO N. 4) .....  | 1.584.133.632                  |                 | 183.290.080                                  | 70.696.053      | 1.696.727.659                   |
|                      | TOTALE BENI MOBILI .....  | 160.341.931.749                |                 | 36.891.037.944                               | 1.573.338.870   | 195.659.630.823                 |
|                      | TOTALE CONTO GENERALE N. 3 .....  | 160.341.931.749                |                 | 36.891.037.944                               | 1.573.338.870   | 195.659.630.823                 |
|                      | TOTALE COMPLESSIVO DELLE ATTIVITA' .....  | 160.341.931.749                |                 | 36.891.037.944                               | 1.573.338.870   | 195.659.630.823                 |

DISEGNI DI LEGGE E RELAZIONI - DOCUMENTI

ATTIVITA' E PASSIVITA' GESTITE DAL MINISTERO DEL LAVORO E DELLA PREVIDENZA SOCIALE

SECUE : TABELLA XIV

| NUMERO DELLE PARTITE | DESCRIZIONE DELLE PARTITE   | CONSISTENZA AL 1° GENNAIO 1994 | VARIAZIONI AVVENUTE DURANTE L'ESERCIZIO 1994 |                | CONSISTENZA AL 31 DICEMBRE 1994 |
|----------------------|---|--------------------------------|--|----------------|---------------------------------|
|                      |   |                                | IN AUMENTO                                   | IN DIMINUZIONE |                                 |
| 1                    | <b>PASSIVITA'</b><br><b>CONTO GENERALE N.5</b><br>(PASSIVITA' PATRIMONIALI)<br>RESIDUI PASSIVI PERENTI  |                                |  |                |                                 |
| 1                    | RESIDUI PASSIVI, RELATIVI ALLE SPESE CORRENTI, ELIMINATI DAL BILANCIO PERCHE PERENTI AGLI EFFETTI AMMINISTRATIVI (ALLEGATO N. 6) .....          | 1.607.069.488.707              | 35.657.338.459                               | 11.223.989.767 | 1.631.502.837.399               |
| 2                    | RESIDUI PASSIVI, RELATIVI ALLE SPESE IN CONTO CAPITALE, ELIMINATI DAL BILANCIO PERCHE PERENTI AGLI EFFETTI AMMINISTRATIVI (ALLEGATO N. 6) ..... | 176.940.444.684                | >>   | 74.087.260     | 176.866.357.424                 |
|                      | TOTALE RESIDUI PASSIVI PERENTI .....  | 1.784.009.933.391              | 35.657.338.459                               | 11.298.077.027 | 1.808.369.194.823               |
|                      | TOTALE CONTO GENERALE N.5 .....   | 1.784.009.933.391              | 35.657.338.459                               | 11.298.077.027 | 1.808.369.194.823               |
|                      | TOTALE COMPLESSIVO DELLE PASSIVITA' .....   | 1.784.009.933.391              | 35.657.338.459                               | 11.298.077.027 | 1.808.369.194.823               |

DISEGNI DI LEGGE E RELAZIONI - DOCUMENTI

TABELLA XV  
ATTIVITA' E PASSIVITA' GESTITE DAL MINISTERO DEL COMMERCIO CON L'ESTERO

| NUMERO<br>DELLE PARTITE | DESCRIZIONE DELLE PARTITE  | CONSISTENZA<br>AL<br>1° GENNAIO 1994 | VARIAZIONI AVVENUTE<br>DURANTE L'ESERCIZIO 1994 |                | CONSISTENZA<br>AL<br>31 DICEMBRE 1994 |
|-------------------------|--|--------------------------------------|---|----------------|---------------------------------------|
|                         |  |                                      | IN AUMENTO                                      | IN DIMINUZIONE |                                       |
| 1                       | <b>ATTIVITA'</b><br><b>CONTO GENERALE N.2</b><br>(CREDITI E PARTECIPAZIONI)<br><br>CREDITI<br>CREDITI CONCESSI AD AZIENDE ED ENTI PRIVATI<br>(ALLEGATO N. 1) .....   | 827.351.502                          | >>  | >>             | 827.351.502                           |
|                         | TOTALE CREDITI .....   | 827.351.502                          | >>  | >>             | 827.351.502                           |
| 2                       | PARTECIPAZIONI<br>ALTRE PARTECIPAZIONI NON CLASSIFICABILI<br>(ALLEGATO N. 2) .....   | 180.000.000.000                      | 20.000.000.000                                  | >>             | 200.000.000.000                       |
|                         | TOTALE PARTECIPAZIONI .....  | 180.000.000.000                      | 20.000.000.000                                  | >>             | 200.000.000.000                       |
|                         | TOTALE CONTO GENERALE N.2 .....  | 180.827.351.502                      | 20.000.000.000                                  | >>             | 200.827.351.502                       |
| 3                       | <b>CONTO GENERALE N.3</b><br>(BENI PATRIMONIALI)<br><br>BENI MOBILI<br>BENI MOBILI COSTITUENTI LA DOTAZIONE DEGLI<br>UFFICI, BENI MOBILI DELLE TIPOGRAFIE,<br>LABORATORI, OFFICINE, CENTRI MECCANOGRAFICI,<br>ECC. (ALLEGATO N. 4) ..... | 7.436.998.831                        | 930.819.879                                     | 50.119.288     | 8.317.699.422                         |
| 4                       | LIBRI E PUBBLICAZIONI SIA UFFICIALI SIA NON<br>UFFICIALI COSTITUENTI LA DOTAZIONE DI UFFICIO<br>(ALLEGATO N. 4) .....  | 188.977.364                          | 13.923.379                                      | >>             | 202.900.743                           |
|                         | DA RIPORTARE .....   | 7.625.976.195                        | 944.743.258                                     | 50.119.288     | 8.520.600.185                         |

DISEGNI DI LEGGE E RELAZIONI - DOCUMENTI

SEGUE : TABELLA XV  
ATTIVITA' E PASSIVITA' GESTITE DAL MINISTERO DEL COMMERCIO CON L'ESTERO

| NUMERO<br>DELLE PARTITE<br>ESERCIZIO<br>1993 | DESCRIZIONE DELLE PARTITE   | CONSISTENZA<br>AL<br>1° GENNAIO 1994 | VARIAZIONI AVVENUTE<br>DURANTE L'ESERCIZIO 1994 |                 | CONSISTENZA<br>AL<br>31 DICEMBRE 1994 |
|--|---|--------------------------------------|---|-----------------|---------------------------------------|
|  |   |                                      | IN AUMENTO                                      | IN DIMINUIZIONE |                                       |
|  | RIPORTO .....   | 7.625.976.195                        | 944.743.258                                     | 50.119.288      | 8.520.600.165                         |
| 5  | BENI MOBILI ISCRITTI NEI PUBBLICI REGISTRI<br>(ALLEGATO N. 4) ..... | 225.953.134                          | 9.689.366                                       | 34.123.340      | 201.519.160                           |
|  | TOTALE BENI MOBILI .....  | 7.851.929.329                        | 954.432.624                                     | 84.242.628      | 8.722.119.325                         |
|  | TOTALE CONTO GENERALE N.3 .....                                     | 7.851.929.329                        | 954.432.624                                     | 84.242.628      | 8.722.119.325                         |
|  | TOTALE COMPLESSIVO DELLE ATTIVITA' .....                            | 188.679.280.831                      | 20.954.432.624                                  | 84.242.628      | 209.549.470.827                       |

DISEGNI DI LEGGE E RELAZIONI - DOCUMENTI

SEQUE : TABELLA XV  
ATTIVITA' E PASSIVITA' GESTITE DAL MINISTERO DEL COMMERCIO CON L'ESTERO

| NUMERO<br>DELLE PARTITE | DESCRIZIONE DELLE PARTITE  | CONSISTENZA<br>AL<br>1° GENNAIO 1994 | VARIAZIONI AVVENUTE<br>DURANTE L'ESERCIZIO 1994 |                 | CONSISTENZA<br>AL<br>31 DICEMBRE 1994 |
|-------------------------|--|--------------------------------------|---|-----------------|---------------------------------------|
|                         |  |                                      | IN AUMENTO                                      | IN DIMINUIZIONE |                                       |
| 1                       | PASSIVITA'<br>CONTO GENERALE N.5<br>(PASSIVITA' PATRIMONIALI)<br>RESIDUI PASSIVI PERENTI   | 959.878.550                          | 13.160.034                                      | 141.146.383     | 831.892.201                           |
| 2                       | RESIDUI PASSIVI, RELATIVI ALLE SPESE<br>CORRENTI, ELIMINATI DAL BILANCIO PERCHE'<br>PERENTI AGLI EFFETTI AMMINISTRATIVI<br>(ALLEGATO N. 6) ..... | >>                                   | >>  | >>              | >>                                    |
|                         | TOTALE RESIDUI PASSIVI PERENTI .....   | 959.878.550                          | 13.160.034                                      | 141.146.383     | 831.892.201                           |
|                         | TOTALE CONTO GENERALE N.5 .....  | 959.878.550                          | 13.160.034                                      | 141.146.383     | 831.892.201                           |
|                         | TOTALE COMPLESSIVO DELLE PASSIVITA' .....  | 959.878.550                          | 13.160.034                                      | 141.146.383     | 831.892.201                           |



## DISEGNI DI LEGGE E RELAZIONI - DOCUMENTI

TABELLA XVII  
ATTIVITA' E PASSIVITA' GESTITE DAL MINISTERO DELLA SANITA'

| NUMERO<br>DELLE PARTITE<br>ESERCIZIO<br>1993 | DESCRIZIONE DELLE PARTITE  | CONSISTENZA<br>AL<br>1° GENNAIO 1994 | VARIAZIONI AVVENUTE<br>DURANTE L'ESERCIZIO 1994 |                | CONSISTENZA<br>AL<br>31 DICEMBRE 1994 |
|--|--|--------------------------------------|---|----------------|---------------------------------------|
|  |  |                                      | IN AUMENTO                                      | IN DIMINUZIONE |                                       |
|  | <b>ATTIVITA'</b><br><b>CONTO GENERALE N.2</b><br>(CREDITI E PARTECIPAZIONI)  |                                      |   |                |                                       |
| 1  | ALTRI CREDITI NON CLASSIFICABILI<br>(ALLEGATO N. 3) .....  | 1.200.000                            | >>  | >>             | 1.200.000                             |
|  | TOTALE CREDITI .....   | 1.200.000                            | >>  | >>             | 1.200.000                             |
|  | TOTALE CONTO GENERALE N.2 .....  | 1.200.000                            | >>  | >>             | 1.200.000                             |
|  | <b>CONTO GENERALE N.3</b><br>(BENI PATRIMONIALI)   |                                      |   |                |                                       |
|  | <b>BENI MOBILI</b>   |                                      |   |                |                                       |
| 2  | BENI MOBILI COSTITUENTI LA DOTAZIONE DEGLI<br>UFFICI, BENI MOBILI DELLE TIPOGRAFIE,<br>LABORATORI, OFFICINE, CENTRI MECCANOGRAFICI,<br>ECC. (ALLEGATO N. 4) .....                      | 98.432.310.726                       | 7.357.974.801                                   | 239.479.543    | 105.550.805.984                       |
| 3  | LIBRI E PUBBLICAZIONI SIA UFFICIALI SIA NON<br>UFFICIALI COSTITUENTI LA DOTAZIONE DI UFFICIO<br>(ALLEGATO N. 4) .....  | 15.200.260.026                       | 2.386.093.584                                   | 13.081.833     | 17.573.271.937                        |
| 4  | MATERIALE SCIENTIFICO, DI LABORATORIO,<br>OGGETTI D'ARTE, METALLI PREZIOSI, STRUMENTI<br>MUSICALI, ATTREZZATURE TECNICHE E DIDATTICHE,<br>ATTREZZATURA SANITARIA (ALLEGATO N. 4) ..... | 131.820.421.698                      | 20.223.696.979                                  | 4.414.985.906  | 147.629.132.771                       |
| 5  | BENI ASSEGNATI ALLA CONDUZIONE DI FONDI<br>RUSTICI, MACCHINE E STRUMENTI AGRICOLI<br>(ALLEGATO N. 4) .....   | 108.750                              | >>  | >>             | 108.750                               |
|  | DA RIPORTARE .....   | 245.453.101.200                      | 29.967.765.324                                  | 4.667.547.082  | 270.753.319.442                       |

## DISEGNI DI LEGGE E RELAZIONI - DOCUMENTI

SECUE : TABELLA XVII  
 ATTIVITA' E PASSIVITA' GESTITE DAL MINISTERO DELLA SANITA'

| NUMERO<br>DELLE PARTITE<br>ESERCIZIO<br>1993 | DESCRIZIONE DELLE PARTITE   | CONSISTENZA<br>AL<br>1° GENNAIO 1994 | VARIAZIONI AVVERUTE<br>DURANTE L'ESERCIZIO 1994 |                | CONSISTENZA<br>AL<br>31 DICEMBRE 1994 |
|--|---|--------------------------------------|---|----------------|---------------------------------------|
|  |   |                                      | IN AUMENTO                                      | IN DIMINUZIONE |                                       |
| 6  | REPORTO .....   | 245.453.101.200                      | 29.967.765.324                                  | 4.667.547.082  | 270.753.319.442                       |
| 6  | ARMAMENTI, STRUMENTI PROTETTIVI,<br>EQUIPAGGIAMENTI, ECC. (ALLEGATO N. 4) ..... | 142.222.494                          | 37.033.450                                      | 66.076.874     | 113.179.070                           |
| 7  | BENI MOBILI ISCRITTI NEI PUBBLICI REGISTRI<br>(ALLEGATO N. 4) .....             | 7.783.671.207                        | 332.850.283                                     | 227.071.214    | 7.889.450.276                         |
|  | TOTALE BENI MOBILI .....  | 253.378.994.901                      | 30.337.649.057                                  | 4.960.695.170  | 278.755.948.788                       |
|  | TOTALE CONTO GENERALE N.3 .....   | 253.378.994.901                      | 30.337.649.057                                  | 4.960.695.170  | 278.755.948.788                       |
|  | TOTALE COMPLESSIVO DELLE ATTIVITA' ...  | 253.380.194.901                      | 30.337.649.057                                  | 4.960.695.170  | 278.757.148.788                       |

## DISEGNI DI LEGGE E RELAZIONI - DOCUMENTI

SEGUE : TABELLA XVII  
 ATTIVITA' E PASSIVITA' GESTITE DAL MINISTERO DELLA SANITA'

| NUMERO<br>DELLE PARTITE | DESCRIZIONE DELLE PARTITE   | CONSISTENZA<br>AL |                 | VARIAZIONI AVVENUTE<br>DURANTE L'ESERCIZIO 1994 |                | CONSISTENZA<br>AL<br>31 DICEMBRE 1994 |
|-------------------------|---|-------------------|-----------------|---|----------------|---------------------------------------|
|                         |   | 1993              | 10 GENNAIO 1994 | IN AUMENTO                                      | IN DIMINUZIONE |                                       |
| 1                       | <b>PASSIVITA'</b><br><b>CONTO GENERALE N.5</b><br>(PASSIVITA' PATRIMONIALI)<br>RESIDUI PASSIVI PERENTI  |                   | 55.377.181.469  | 7.994.036.806                                   | 6.400.846.918  | 56.970.371.357                        |
| 1                       | RESIDUI PASSIVI, RELATIVI ALLE SPESE<br>CORRENTI, ELIMINATI DAL BILANCIO PERCHE'<br>PERENTI AGLI EFFETTI AMMINISTRATIVI<br>(ALLEGATO N. 6) .....          |                   |                 |   |                |                                       |
| 2                       | RESIDUI PASSIVI, RELATIVI ALLE SPESE<br>IN CONTO CAPITALE, ELIMINATI DAL BILANCIO<br>PERCHE' PERENTI AGLI EFFETTI AMMINISTRATIVI<br>(ALLEGATO N. 6) ..... |                   | 754.273.015     | 3.725.300.000                                   | 160.695.115    | 4.318.677.900                         |
|                         | TOTALE RESIDUI PASSIVI PERENTI .....  |                   | 56.131.454.484  | 11.719.336.806                                  | 6.561.542.033  | 61.289.249.257                        |
|                         | TOTALE CONTO GENERALE N.5 .....   |                   | 56.131.454.484  | 11.719.336.806                                  | 6.561.542.033  | 61.289.249.257                        |
|                         | TOTALE COMPLESSIVO DELLE PASSIVITA' .....   |                   | 56.131.454.484  | 11.719.336.806                                  | 6.561.542.033  | 61.289.249.257                        |

## DISEGNI DI LEGGE E RELAZIONI - DOCUMENTI

TABELLA XVIII  
 ATTIVITA' E PASSIVITA' GESTITE DAL MINISTERO PER I BENI CULTURALI E AMBIENTALI

| NUMERO<br>DELLE PARTITE | DESCRIZIONE DELLE PARTITE   | CONSISTENZA<br>AL<br>1° GENNAIO 1994 | VARIAZIONI AVVENUTE<br>DURANTE L'ESERCIZIO 1994 |                | CONSISTENZA<br>AL<br>31 DICEMBRE 1994 |
|-------------------------|---|--------------------------------------|---|----------------|---------------------------------------|
|                         |   |                                      | IN AUMENTO                                      | IN DIMINUZIONE |                                       |
| 1                       | <b>ATTIVITA'</b><br>CONTO GENERALE N.2<br>(CREDITI E PARTECIPAZIONI)  | 3.426.513                            | >>  | >>             | 3.426.513                             |
|                         | CREDITI   |                                      |   |                |                                       |
|                         | ALTRI CREDITI NON CLASSIFICABILI<br>(ALLEGATO N. 1)   |                                      | >>  | >>             |                                       |
|                         | TOTALE CREDITI  | 3.426.513                            | >>  | >>             | 3.426.513                             |
|                         | TOTALE CONTO GENERALE N.2   | 3.426.513                            | >>  | >>             | 3.426.513                             |
| 2                       | <b>CONTO GENERALE N.3</b><br>(BENI PATRIMONIALI)  |                                      |   |                |                                       |
|                         | BENI CONSIDERATI IMMOBILI<br>AGLI EFFETTI INVENTARIALI  |                                      |   |                |                                       |
|                         | RACCOLTA DISCOGRAFICA PRESSO LA DISCOTECA DI<br>STATO   | 1.565.122.000                        | 111.591.000                                     | >>             | 1.676.713.000                         |
| 3                       | QUADRI, STATUE, ECC.  | 1.063.825.685.585                    | 126.426.448.252                                 | 700.000        | 1.190.251.433.837                     |
| 4                       | RACCOLTE BIBLIOGRAFICHE   | 1.161.744.398.627                    | 23.790.964.153                                  | 86.645.390     | 1.185.448.717.390                     |
| 5                       | MATERIALI DESTINATI ALLE LAVORAZIONI  | 3.683.873.321                        | 32.310.165                                      | 17.524.660     | 3.698.658.826                         |
|                         | TOTALE BENI CONSIDERATI<br>IMMOBILI AGLI EFFETTI INVENTARIALI   | 2.230.819.079.533                    | 150.361.313.570                                 | 104.870.050    | 2.381.075.623.063                     |
| 6                       | <b>BENI MOBILI</b><br>BENI MOBILI COSTITUENTI LA DOTAZIONE DEGLI<br>UFFICI; BENI MOBILI DELLE TIPOGRAFIE,<br>LABORATORI, OFFICINE, CENTRI MECCANOGRAFICI,<br>ECC. (ALLEGATO N. 4) | 222.660.554.540                      | 29.250.842.472                                  | 755.606.837    | 251.155.590.175                       |
|                         | DA RIPORTARE  | 222.660.554.540                      | 29.250.842.472                                  | 755.606.837    | 251.155.590.175                       |

## DISEGNI DI LEGGE E RELAZIONI - DOCUMENTI

SECUE : TABELLA XVIII  
 ATTIVITA' E PASSIVITA' GESTITE DAL MINISTERO PER I BENI CULTURALI E AMBIENTALI

| NUMERO<br>DELLE PARTITE<br>ESERCIZIO<br>1993 | DESCRIZIONE DELLE PARTITE   | CONSISTENZA<br>AL<br>1° GENNAIO 1994 | VARIAZIONI AVVENUTE<br>DURANTE L'ESERCIZIO 1994 |                | CONSISTENZA<br>AL<br>31 DICEMBRE 1994 |
|--|---|--------------------------------------|---|----------------|---------------------------------------|
|  |   |                                      | IN AUMENTO                                      | IN DIMINUZIONE |                                       |
|  | RIPORTO .....   | 222.660.554.540                      | 29.250.842.472                                  | 755.806.837    | 251.155.590.175                       |
| 7  | LIBRI E PUBBLICAZIONI SIA UFFICIALI SIA NON UFFICIALI COSTITUENTI LA DOTAZIONE DI UFFICIO (ALLEGATO N. 4) .....   | 1.603.597.271                        | 442.219.062                                     | 80.277.511     | 1.965.538.822                         |
| 8  | MATERIALE SCIENTIFICO, DI LABORATORIO, OGGETTI D'ARTE, METALLI PREZIOSI, STRUMENTI MUSICALI, ATTREZZATURE TECNICHE E DIDATTICHE, ATTREZZATURA SANITARIA (ALLEGATO N. 4) ..... | 48.532.542.447                       | 6.334.136.202                                   | 1.394.085.128  | 53.472.593.521                        |
| 9  | BENI ASSEGNATI ALLA CONDUZIONE DI FONDI RUSTICI, MACCHINE E STRUMENTI AGRICOLI (ALLEGATO N. 4) .....  | 1.180.000                            | >>  | >>             | 1.180.000                             |
| 10   | BENI MOBILI ISCRITTI NEI PUBBLICI REGISTRI (ALLEGATO N. 4) .....  | 5.119.718.450                        | 232.902.296                                     | 135.423.076    | 5.217.197.670                         |
|  | TOTALE BENI MOBILI .....  | 277.917.592.708                      | 36.260.100.032                                  | 2.365.592.552  | 311.812.100.188                       |
|  | TOTALE CONTO GENERALE N. 3 .....  | 2.508.736.672.241                    | 186.621.413.602                                 | 2.470.462.602  | 2.692.887.623.241                     |
|  | TOTALE COMPLESSIVO DELLE ATTIVITA' .....  | 2.508.740.098.754                    | 186.621.413.602                                 | 2.470.462.602  | 2.692.891.049.754                     |

DISEGNI DI LEGGE E RELAZIONI - DOCUMENTI

SECURE : TABELLA XVIII  
 ATTIVITA' E PASSIVITA' GESTITE DAL MINISTERO PER I BENI CULTURALI E AMBIENTALI

| NUMERO DELLE PARTITE | DESCRIZIONE DELLE PARTITE  | CONSISTENZA AL 1° GENNAIO 1984 | VARIAZIONI AVVENUTE DURANTE L'ESERCIZIO 1984 |                | CONSISTENZA AL 31 DICEMBRE 1984 |
|----------------------|--|--------------------------------|--|----------------|---------------------------------|
|                      |  |                                | IN AUMENTO                                   | IN DIMINUZIONE |                                 |
| 1                    | PASSIVITA'<br>CONTO GENERALE N. 5<br>(PASSIVITA' PATRIMONIALI)   |                                |  |                |                                 |
|                      | RESIDUI PASSIVI PERENTI  | 105.263.669.896                | 28.959.168.998                               | 5.005.977.410  | 129.216.861.484                 |
| 2                    | RESIDUI PASSIVI, RELATIVI ALLE SPESE CORRENTI, ELIMINATI DAL BILANCIO PERCHE' PERENTI AGLI EFFETTI AMMINISTRATIVI (ALLEGATO N. 6)          | 466.949.078.087                | 33.381.956.600                               | 48.795.418.746 | 451.535.615.941                 |
|                      | RESIDUI PASSIVI, RELATIVI ALLE SPESE IN CONTO CAPITALE, ELIMINATI DAL BILANCIO PERCHE' PERENTI AGLI EFFETTI AMMINISTRATIVI (ALLEGATO N. 6) | 572.212.747.983                | 62.341.125.598                               | 53.801.396.156 | 580.752.477.425                 |
|                      | TOTALE RESIDUI PASSIVI PERENTI   | 572.212.747.983                | 62.341.125.598                               | 53.801.396.156 | 580.752.477.425                 |
|                      | TOTALE CONTO GENERALE N. 5   | 572.212.747.983                | 62.341.125.598                               | 53.801.396.156 | 580.752.477.425                 |
|                      | TOTALE COMPLESSIVO DELLE PASSIVITA'  | 572.212.747.983                | 62.341.125.598                               | 53.801.396.156 | 580.752.477.425                 |

## DISEGNI DI LEGGE E RELAZIONI - DOCUMENTI

TABELLA XIX  
ATTIVITA' E PASSIVITA' GESTITE DAL MINISTERO DELL'AMBIENTE

| NUMERO<br>DELLE PARTITE<br>ESERCIZIO<br>1993 | DESCRIZIONE DELLE PARTITE  | CONSISTENZA<br>AL<br>1° GENNAIO 1994 | VARIAZIONI AVVENUTE<br>DURANTE L'ESERCIZIO 1994 |                 | CONSISTENZA<br>AL<br>31 DICEMBRE 1994 |
|--|--|--------------------------------------|---|-----------------|---------------------------------------|
|  |  |                                      | IN AUMENTO                                      | IN DIMINUIZIONE |                                       |
|  | <b>ATTIVITA'</b><br><b>CONTO GENERALE N.3</b><br>(BENI PATRIMONIALI)   |                                      |   |                 |                                       |
|  | BENI MOBILI  |                                      |   |                 |                                       |
| 1  | BENI MOBILI COSTITUENTI LA DOTAZIONE DEGLI UFFICI, BENI MOBILI DELLE TIPOGRAFIE, LABORATORI, OFFICINE, CENTRI MECCANOGRAFICI, ECC. (ALLEGATO N. 4) ..... | 8.469.873.453                        | 1.139.421.684                                   | 16.681.583      | 9.592.613.554                         |
| 2  | LIBRI E PUBBLICAZIONI SIA UFFICIALI SIA NON UFFICIALI COSTITUENTI LA DOTAZIONE DI UFFICIO (ALLEGATO N. 4) .....  | 91.810.362                           | 1.982.600                                       | >>              | 93.792.962                            |
| 3  | BENI MOBILI ISCRITTI NEI PUBBLICI REGISTRI (ALLEGATO N. 4) .....   | 369.533.483                          | 264.023.257                                     | >>              | 633.556.740                           |
|  | TOTALE BENI MOBILI .....   | 8.931.217.298                        | 1.405.427.541                                   | 16.681.583      | 10.319.963.256                        |
|  | TOTALE CONTO GENERALE N.3 .....  | 8.931.217.298                        | 1.405.427.541                                   | 16.681.583      | 10.319.963.256                        |
|  | TOTALE COMPLESSIVO DELLE ATTIVITA' .....   | 8.931.217.298                        | 1.405.427.541                                   | 16.681.583      | 10.319.963.256                        |

## DISEGNI DI LEGGE E RELAZIONI - DOCUMENTI

SEGUE : TABELLA XIX  
 ATTIVITA' E PASSIVITA' GESTITE DAL MINISTERO DELL'AMBIENTE

| NUMERO<br>DELLE PARTITE | DESCRIZIONE DELLE PARTITE   | CONSISTENZA<br>AL<br>1° GENNAIO 1994 | VARIAZIONI AVVENUTE<br>DURANTE L'ESERCIZIO 1994 |                | CONSISTENZA<br>AL<br>31 DICEMBRE 1994 |
|-------------------------|---|--------------------------------------|---|----------------|---------------------------------------|
|                         |   |                                      | IN AUMENTO                                      | IN DIMINUZIONE |                                       |
| 1                       | <b>PASSIVITA'</b><br>CONTO GENERALE N. 5<br>(PASSIVITA' PATRIMONIALI)   |                                      |   |                |                                       |
|                         | RESIDUI PASSIVI PERENTI   |                                      |   |                |                                       |
| 1                       | RESIDUI PASSIVI, RELATIVI ALLE SPESE<br>CORRENTI, ELIMINATI DAL BILANCIO PERCHE'<br>PERENTI AGLI EFFETTI AMMINISTRATIVI<br>(ALLEGATO N. 6) .....          | 76.595.757.438                       | 162.825.258.027                                 | 9.919.687.887  | 229.501.327.578                       |
| 2                       | RESIDUI PASSIVI, RELATIVI ALLE SPESE<br>IN CONTO CAPITALE, ELIMINATI DAL BILANCIO<br>PERCHE' PERENTI AGLI EFFETTI AMMINISTRATIVI<br>(ALLEGATO N. 6) ..... | 15.091.474.485                       | 72.116.710.893                                  | >>             | 87.208.185.378                        |
|                         | TOTALE RESIDUI PASSIVI PERENTI .....  | 91.687.231.923                       | 234.941.968.920                                 | 9.919.687.887  | 316.709.512.956                       |
|                         | TOTALE CONTO GENERALE N.5 .....   | 91.687.231.923                       | 234.941.968.920                                 | 9.919.687.887  | 316.709.512.956                       |
|                         | TOTALE COMPLESSIVO DELLE PASSIVITA' .....   | 91.687.231.923                       | 234.941.968.920                                 | 9.919.687.887  | 316.709.512.956                       |



## DISEGNI DI LEGGE E RELAZIONI - DOCUMENTI

TABELLA XX  
ATTIVITA' E PASSIVITA' CESTITE DAL MINISTERO DELL'UNIVERSITA'

| NUMERO<br>DELLE PARTITE<br>ESERCIZIO<br>1993 | DESCRIZIONE DELLE PARTITE   | CONSISTENZA<br>AL<br>1° GENNAIO 1994 | VARIAZIONI AVVENUTE<br>DURANTE L'ESERCIZIO 1994 |                | CONSISTENZA<br>AL<br>31 DICEMBRE 1994 |
|--|---|--------------------------------------|---|----------------|---------------------------------------|
|  |   |                                      | IN AUMENTO                                      | IN DIMINUZIONE |                                       |
| 1  | <b>ATTIVITA'</b><br><b>CONTO GENERALE N.2</b><br>(CREDITI E PARTECIPAZIONI)<br>CREDITI  |                                      |   |                |                                       |
| 1  | FONDI DI ROTAZIONE (ALLEGATO N. 1) .....  | 8.560.515.321.257                    | 274.794.838.758                                 | 17.075.735.468 | 8.818.234.424.547                     |
|  | TOTALE CREDITI .....  | 8.560.515.321.257                    | 274.794.838.758                                 | 17.075.735.468 | 8.818.234.424.547                     |
| 2  | PARTECIPAZIONI  |                                      |   |                |                                       |
| 2  | FONDI DI DOTAZIONE (ALLEGATO N. 2) .....  | 5.000.000.000                        | >>  | >>             | 5.000.000.000                         |
|  | TOTALE PARTECIPAZIONI .....   | 5.000.000.000                        | >>  | >>             | 5.000.000.000                         |
|  | TOTALE CONTO GENERALE N.2 .....   | 8.560.515.321.257                    | 274.794.838.758                                 | 17.075.735.468 | 8.823.234.424.547                     |
| 3  | <b>CONTO GENERALE N.3</b><br>(BENI PATRIMONIALI)<br>BENI MOBILI   |                                      |   |                |                                       |
| 3  | BENI MOBILI COSTITUENTI LA DOTAZIONE DEGLI<br>UFFICI, BENI MOBILI DELLE TIPOGRAFIE,<br>LABORATORI, OFFICINE, CENTRI MECCANOGRAFICI,<br>ECC. (ALLEGATO N. 4) ..... | 6.167.837.750                        | 1.122.487.406                                   | 51.991.091     | 7.238.334.065                         |
| 4  | LIBRI E PUBBLICAZIONI SIA UFFICIALI SIA NON<br>UFFICIALI COSTITUENTI LA DOTAZIONE DI UFFICIO<br>(ALLEGATO N. 4) .....   | 53.717.132                           | 1.010.000                                       | >>             | 54.727.132                            |
|  | DA RIPORTARE .....  | 6.221.554.882                        | 1.123.497.406                                   | 51.991.091     | 7.293.061.197                         |

DISEGNI DI LEGGE E RELAZIONI - DOCUMENTI

SEQUE : TABELLA XX  
ATTIVITA' E PASSIVITA' GESTITE DAL MINISTERO DELL'UNIVERSITA'

| NUMERO<br>DELLE PARTITE<br>ESERCIZIO<br>1993 | DESCRIZIONE DELLE PARTITE   | CONSISTENZA<br>AL<br>1° GENNAIO 1994 | VARIAZIONI AVVENUTE<br>DURANTE L'ESERCIZIO 1994 |                | CONSISTENZA<br>AL<br>31 DICEMBRE 1994 |
|--|---|--------------------------------------|---|----------------|---------------------------------------|
|  |   |                                      | IN AUMENTO                                      | IN DIMINUZIONE |                                       |
| 5  | RIPORTO .....   | 6.221.554.882                        | 1.123.497.406                                   | 51.991.091     | 7.293.081.197                         |
| 5  | BENI MOBILI ISCRITTI NEI PUBBLICI REGISTRI<br>(ALLEGATO N. 4) ..... | 127.849.769                          | 102.497.458                                     | >>             | 230.347.227                           |
|  | TOTALE BENI MOBILI .....  | 6.349.404.651                        | 1.225.994.864                                   | 51.991.091     | 7.523.408.424                         |
|  | TOTALE CONTO GENERALE N.3 .....                                     | 6.349.404.651                        | 1.225.994.864                                   | 51.991.091     | 7.523.408.424                         |
|  | TOTALE COMPLESSIVO DELLE ATTIVITA' ..                               | 8.571.864.725.908                    | 276.020.833.622                                 | 17.127.726.559 | 8.830.757.832.971                     |

## DISEGNI DI LEGGE E RELAZIONI - DOCUMENTI

SEGUE : TABELLA XI  
ATTIVITA' E PASSIVITA' CESTITE DAL MINISTERO DELL'UNIVERSITA'

| NUMERO<br>DELLE PARTITE | DESCRIZIONE DELLE PARTITE   | CONSISTENZA<br>AL |                   | VARIAZIONI AVVENUTE<br>DURANTE L'ESERCIZIO 1994 |                 | CONSISTENZA<br>AL<br>31 DICEMBRE 1994 |
|-------------------------|---|-------------------|-------------------|---|-----------------|---------------------------------------|
|                         |   | 1993              | 1° GENNAIO 1994   | IN AUMENTO                                      | IN DIMINUZIONE  |                                       |
| 1                       | <b>PASSIVITA'</b><br><b>CONTO GENERALE N.5</b><br>(PASSIVITA' PATRIMONIALI)<br>RESIDUI PASSIVI PERENTI  |                   | 52.612.040.434    | 28.974.525.192                                  | 3.441.424.570   | 78.145.141.056                        |
| 1                       | RESIDUI PASSIVI, RELATIVI ALLE SPESE<br>CORRENTI, ELIMINATI DAL BILANCIO PERCHE'<br>PERENTI AGLI EFFETTI AMMINISTRATIVI<br>(ALLEGATO N. 6) .....          |                   |                   |   |                 |                                       |
| 2                       | RESIDUI PASSIVI, RELATIVI ALLE SPESE<br>IN CONTO CAPITALE, ELIMINATI DAL BILANCIO<br>PERCHE' PERENTI AGLI EFFETTI AMMINISTRATIVI<br>(ALLEGATO N. 6) ..... |                   | 1.977.662.369.840 | 10.953.264.919                                  | 385.847.401.093 | 1.602.768.233.666                     |
|                         | TOTALE RESIDUI PASSIVI PERENTI .....  |                   | 2.030.274.410.274 | 39.927.790.111                                  | 389.288.825.663 | 1.680.913.374.722                     |
|                         | TOTALE CONTO GENERALE N.5 .....   |                   | 2.030.274.410.274 | 39.927.790.111                                  | 389.288.825.663 | 1.680.913.374.722                     |
|                         | TOTALE COMPLESSIVO DELLE PASSIVITA' .....   |                   | 2.030.274.410.274 | 39.927.790.111                                  | 389.288.825.663 | 1.680.913.374.722                     |

## DISEGNI DI LEGGE E RELAZIONI - DOCUMENTI

TABELLA XXI  
ATTIVITA' E PASSIVITA' GESTITE DAL MINISTERO DELLE RISORSE AGRICOLE, ALIMENTARI E FORESTALI

| NUMERO<br>DELLE PARTITE | DESCRIZIONE DELLE PARTITE   | CONSISTENZA<br>AL<br>1° GENNAIO 1994 | VARIAZIONI AVVENUTE<br>DURANTE L' ESERCIZIO 1994 |                | CONSISTENZA<br>AL<br>31 DICEMBRE 1994 |
|-------------------------|---|--------------------------------------|--|----------------|---------------------------------------|
|                         |   |                                      | IN AUMENTO                                       | IN DIMINUZIONE |                                       |
|                         | <b>ATTIVITA'</b><br><b>CONTO GENERALE N.2</b><br>(CREDITI E PARTECIPAZIONI)   |                                      |  |                |                                       |
|                         | CREDITI   |                                      |  |                |                                       |
| 1                       | FONDI DI ROTAZIONE (ALLEGATO N. 1) .....  | 734.421.000.000                      | >>   | >>             | 734.421.000.000                       |
| 2                       | CREDITI CONCESSI AD AZIENDE ED ENTI PRIVATI<br>(ALLEGATO N. 1) .....  | 9.447.710.050                        | >>   | 579.211.241    | 8.868.498.809                         |
|                         | TOTALE CREDITI .....  | 743.868.710.050                      | >>   | 579.211.241    | 743.289.498.809                       |
|                         | PARTECIPAZIONI  |                                      |  |                |                                       |
| 3                       | PARTECIPAZIONI AL CAPITALE DI AZIENDE DI<br>CREDITO (ALLEGATO N. 2) .....   | 1.177.790.315.627                    | 96.882.328.893                                   | >>             | 1.274.672.644.520                     |
| 4                       | ALTRE PARTECIPAZIONI NON CLASSIFICABILI<br>(ALLEGATO N. 2) .....  | 469.891.000.000                      | 165.000.000.000                                  | >>             | 634.891.000.000                       |
|                         | TOTALE PARTECIPAZIONI .....   | 1.647.681.315.627                    | 261.882.328.893                                  | >>             | 1.909.563.644.520                     |
|                         | TOTALE CONTO GENERALE N.2 .....   | 2.391.550.025.677                    | 261.882.328.893                                  | 579.211.241    | 2.652.853.143.329                     |
|                         | <b>CONTO GENERALE N.3</b><br>(BENI PATRIMONIALI)  |                                      |  |                |                                       |
|                         | BENI MOBILI   |                                      |  |                |                                       |
| 5                       | BENI MOBILI COSTITUENTI LA DOTAZIONE DEGLI<br>UFFICI, BENI MOBILI DELLE TIPOGRAFIE,<br>LABORATORI, OFFICINE, CENTRI MECCANOGRAFICI,<br>ECC. (ALLEGATO N. 4) ..... | 46.208.930.702                       | 7.588.006.375                                    | 1.906.966.477  | 51.889.970.600                        |
|                         | DA RIPORTARE .....  | 46.208.930.702                       | 7.588.006.375                                    | 1.906.966.477  | 51.889.970.600                        |

## DISEGNI DI LEGGE E RELAZIONI - DOCUMENTI

SEQUE : TABELLA XXI  
ATTIVITA' E PASSIVITA' GESTITE DAL MINISTERO DELLE RISORSE AGRICOLE, ALIMENTARI E FORESTALI

| NUMERO<br>DELLE PARTITE | DESCRIZIONE DELLE PARTITE   | CONSISTENZA<br>AL<br>1° GENNAIO 1994 |                 | VARIAZIONI AVVENUTE<br>DURANTE L'ESERCIZIO 1994 |                 | CONSISTENZA<br>AL<br>31 DICEMBRE 1994 |
|-------------------------|---|--------------------------------------|-----------------|---|-----------------|---------------------------------------|
|                         |   | IN AUMENTO                           | IN DIMINUIZIONE | IN AUMENTO                                      | IN DIMINUIZIONE |                                       |
|                         | RIPORTO .....   | 46.208.930.702                       |                 | 7.588.006.375                                   | 1.906.966.477   | 51.889.970.600                        |
| 6                       | LIBRI E PUBBLICAZIONI SIA UFFICIALI SIA NON UFFICIALI COSTITUENTI LA DOTAZIONE DI UFFICIO (ALLEGATO N. 4) .....   | 2.404.215.264                        |                 | 192.374.240                                     | 14.692.825      | 2.581.896.679                         |
| 7                       | MATERIALE SCIENTIFICO, DI LABORATORIO, OGGETTI D'ARTE, METALLI PREZIOSI, STRUMENTI MUSICALI, ATTREZZATURE TECNICHE E DIDATTICHE, ATTREZZATURA SANITARIA (ALLEGATO N. 4) ..... | 30.152.975.377                       |                 | 1.504.365.214                                   | 262.273.124     | 31.395.067.467                        |
| 8                       | BENI ASSEGNATI ALLA CONDUZIONE DI FONDI RUSTICI, MACCHINE E STRUMENTI AGRICOLI (ALLEGATO N. 4) .....  | 78.491.782                           |                 | >>  | >>              | 78.491.782                            |
| 9                       | ARMAMENTI, STRUMENTI PROTETTIVI, EQUIPAGGIAMENTI, ECC. (ALLEGATO N. 4) .....  | 16.502.365.287                       |                 | 4.291.158.984                                   | 3.272.113.876   | 17.521.410.395                        |
| 10                      | BENI MOBILI ISCRITTI NEI PUBBLICI REGISTRI (ALLEGATO N. 4) .....  | 104.451.846.075                      |                 | 11.309.086.252                                  | 2.288.446.234   | 113.472.486.093                       |
| 11                      | ALTRI BENI NON CLASSIFICABILI (ALLEGATO N. 4) .....   | 205.359.604                          |                 | 182.880   | >>              | 205.542.484                           |
|                         | TOTALE BENI MOBILI .....  | 200.004.184.091                      |                 | 24.885.173.945                                  | 7.744.492.536   | 217.144.865.500                       |
|                         | TOTALE CONTO GENERALE N.3 .....   | 200.004.184.091                      |                 | 24.885.173.945                                  | 7.744.492.536   | 217.144.865.500                       |
|                         | TOTALE COMPLESSIVO DELLE ATTIVITA' .....  | 2.591.554.209.768                    |                 | 286.767.502.838                                 | 8.323.703.777   | 2.869.998.008.829                     |

## DISEGNI DI LEGGE E RELAZIONI - DOCUMENTI

SECUE : TABELLA XXI  
 ATTIVITA' E PASSIVITA' GESTITE DAL MINISTERO DELLE RISORSE AGRICOLE, ALIMENTARI E FORESTALI

| NUMERO<br>DELLE PARTITE<br>ESERCIZIO<br>1993 | DESCRIZIONE DELLE PARTITE   | CONSISTENZA<br>AL<br>1° GENNAIO 1994 | VARIAZIONI AVVENUTE<br>DURANTE L'ESERCIZIO 1994 |                | CONSISTENZA<br>AL<br>31 DICEMBRE 1994 |
|--|---|--------------------------------------|---|----------------|---------------------------------------|
|  |   |                                      | IN AUMENTO                                      | IN DIMINUZIONE |                                       |
| 1  | <b>PASSIVITA'</b><br>CONTO GENERALE N.5<br>(PASSIVITA' PATRIMONIALI)<br>DEBITI VARI   | 2.894.000.000.000                    | >>  | >>             | 2.894.000.000.000                     |
|  | TOTALE DEBITI VARI .....  | 2.894.000.000.000                    | >>  | >>             | 2.894.000.000.000                     |
| 2  | RESIDUI PASSIVI PERENTI   |                                      |   |                |                                       |
|  | RESIDUI PASSIVI, RELATIVI ALLE SPESE<br>CORRENTI, ELIMINATI DAL BILANCIO PERCHE'<br>PERENTI AGLI EFFETTI AMMINISTRATIVI<br>(ALLEGATO N. 6) .....          | 205.488.580.020                      | 37.820.104.841                                  | 18.507.333.040 | 224.801.351.821                       |
| 3  | RESIDUI PASSIVI, RELATIVI ALLE SPESE<br>IN CONTO CAPITALE, ELIMINATI DAL BILANCIO<br>PERCHE' PERENTI AGLI EFFETTI AMMINISTRATIVI<br>(ALLEGATO N. 6) ..... | 1.910.646.387.395                    | 664.611.338.445                                 | 66.076.372.214 | 2.509.181.353.626                     |
|  | TOTALE RESIDUI PASSIVI PERENTI .....  | 2.116.134.967.415                    | 702.431.443.286                                 | 84.583.705.254 | 2.733.982.705.447                     |
|  | TOTALE CONTO GENERALE N.5 .....   | 5.010.134.967.415                    | 702.431.443.286                                 | 84.583.705.254 | 5.627.982.705.447                     |
|  | TOTALE COMPLESSIVO DELLE PASSIVITA' .....   | 5.010.134.967.415                    | 702.431.443.286                                 | 84.583.705.254 | 5.627.982.705.447                     |

## DISEGNI DI LEGGE E RELAZIONI - DOCUMENTI

TABELLA EX XVII/93  
 ATTIVITA' E PASSIVITA' GESTITE DALL'EX MINISTERO DELLA MARINA MERCANTILE

| NUMERO<br>DELLE PARTITE<br>ESERCIZIO<br>1993 | DESCRIZIONE DELLE PARTITE   | CONSISTENZA<br>AL<br>1° GENNAIO 1994 | VARIAZIONI AVVENUTE<br>DURANTE L'ESERCIZIO 1994 |                 | CONSISTENZA<br>AL<br>31 DICEMBRE 1994 |
|--|---|--------------------------------------|---|-----------------|---------------------------------------|
|  |   |                                      | IN AUMENTO                                      | IN DIMINUZIONE  |                                       |
|  | <b>ATTIVITA'</b><br><b>CONTO GENERALE N.2</b><br>(CREDITI E PARTECIPAZIONI)   |                                      |   |                 |                                       |
|  | CREDITI   |                                      |   |                 |                                       |
| 1  | FONDI DI ROTAZIONE (ALLEGATO N. 1) .....  | 346.474.909.997                      | >>  | 346.474.909.997 | >>                                    |
| 2  | CREDITI CONCESSI AD AZIENDE ED ENTI PRIVATI<br>(ALLEGATO N. 1) .....  | 16.177.772                           | >>  | 16.177.772      | >>                                    |
|  | TOTALE CREDITI .....  | 346.491.087.769                      | >>  | 346.491.087.769 | >>                                    |
|  | PARTECIPAZIONI  |                                      |   |                 |                                       |
| 3  | FONDI DI DOTAZIONE (ALLEGATO N. 2) .....  | 14.999.999.400                       | >>  | 14.999.999.400  | >>                                    |
|  | TOTALE PARTECIPAZIONI .....   | 14.999.999.400                       | >>  | 14.999.999.400  | >>                                    |
|  | TOTALE CONTO GENERALE N.2 .....   | 361.491.087.169                      | >>  | 361.491.087.169 | >>                                    |
|  | <b>CONTO GENERALE N.3</b><br>(BENI PATRIMONIALI)  |                                      |   |                 |                                       |
|  | BENI MOBILI   |                                      |   |                 |                                       |
| 4  | BENI MOBILI COSTITUENTI LA DOTAZIONE DEGLI<br>UFFICI, BENI MOBILI DELLE TIPOGRAFIE,<br>LABORATORI, OFFICINE, CENTRI MECCANOGRAFICI,<br>ECC. (ALLEGATO N. 4) ..... | 42.413.052.083                       | >>  | 42.413.052.083  | >>                                    |
| 5  | LIBRI E PUBBLICAZIONI SIA UFFICIALI SIA NON<br>UFFICIALI COSTITUENTI LA DOTAZIONE DI UFFICIO<br>(ALLEGATO N. 4) .....   | 380.749.983                          | >>  | 380.749.983     | >>                                    |
|  | DA RIPORTARE .....  | 42.793.802.066                       | >>  | 42.793.802.066  | >>                                    |

DISEGNI DI LEGGE E RELAZIONI - DOCUMENTI

SEGUE : TABELLA EX XVII/93  
ATTIVITA' E PASSIVITA' GESTITE DALL'EX MINISTERO DELLA MARINA MERCANTILE

| NUMERO<br>DELLE PARTITE | DESCRIZIONE DELLE PARTITE   | CONSISTENZA<br>AL<br>1° GENNAIO 1994 | VARIAZIONI AVVENUTE<br>DURANTE L'ESERCIZIO 1994 |                 | CONSISTENZA<br>AL<br>31 DICEMBRE 1994 |
|-------------------------|---|--------------------------------------|---|-----------------|---------------------------------------|
|                         |   |                                      | IN AUMENTO                                      | IN DIMINUZIONE  |                                       |
| 6                       | 6<br>RIPORTO .....  | 42.793.802.066                       | >>  | 42.793.802.066  | >>                                    |
| 7                       | 7<br>MATERIALE SCIENTIFICO, DI LABORATORIO,<br>OGGETTI D'ARTE, METALLI PREZIOSI, STRUMENTI<br>MUSICALI, ATTREZZATURE TECNICHE E DIDATTICHE,<br>ATTREZZATURA SANITARIA (ALLEGATO N. 4) ..... | 869.975.447                          | >>  | 869.975.447     | >>                                    |
| 8                       | 8<br>ARMAVENTI, STRUMENTI PROTETTIVI,<br>EQUIPAGGIAMENTI, ECC. (ALLEGATO N. 4) .....  | 228.465.525                          | >>  | 228.465.525     | >>                                    |
| 9                       | 9<br>BENI MOBILI ISCRITTI NEI PUBBLICI REGISTRI<br>(ALLEGATO N. 4) .....  | 229.977.345.165                      | >>  | 229.977.345.165 | >>                                    |
|                         | 9<br>ALTRI BENI NON CLASSIFICABILI (ALLEGATO N. 4)  | 1.102.885.192                        | >>  | 1.102.885.192   | >>                                    |
|                         | TOTALE BENI MOBILI .....  | 274.972.473.395                      | >>  | 274.972.473.395 | >>                                    |
|                         | TOTALE CONTO GENERALE N.3 .....   | 274.972.473.395                      | >>  | 274.972.473.395 | >>                                    |
|                         | TOTALE COMPLESSIVO DELLE ATTIVITA' .....  | 636.463.560.564                      | >>  | 636.463.560.564 | >>                                    |



## DISEGNI DI LEGGE E RELAZIONI - DOCUMENTI

SEGUE : TABELLA EX XVII/93  
 ATTIVITA' E PASSIVITA' CESTITE DALL'EX MINISTERO DELLA MARINA MERCANTILE

| NUMERO<br>DELLE PARTITE<br>ESERCIZIO<br>1993 | DESCRIZIONE DELLE PARTITE   | CONSISTENZA<br>AL<br>1° GENNAIO 1994 |                 | VARIAZIONI AVVENUTE<br>DURANTE L'ESERCIZIO 1994 |                 | CONSISTENZA<br>AL<br>31 DICEMBRE 1994 |
|--|---|--------------------------------------|-----------------|---|-----------------|---------------------------------------|
|  |   | IN AUMENTO                           | IN DIMINUIZIONE | IN AUMENTO                                      | IN DIMINUIZIONE |                                       |
| 1  | <b>PASSIVITA'</b><br><b>CONTO GENERALE N.5</b><br>(PASSIVITA' PATRIMONIALI)<br>RESIDUI PASSIVI PERENTI  |                                      |                 |   |                 |                                       |
| 1  | RESIDUI PASSIVI, RELATIVI ALLE SPESE<br>CORRENTI, ELIMINATI DAL BILANCIO PERCHE'<br>PERENTI AGLI EFFETTI AMMINISTRATIVI<br>(ALLEGATO N. 6) .....          | 627.367.168.306                      |                 | >>  | 627.367.168.306 | >>                                    |
| 2  | RESIDUI PASSIVI, RELATIVI ALLE SPESE<br>IN CONTO CAPITALE, ELIMINATI DAL BILANCIO<br>PERCHE' PERENTI AGLI EFFETTI AMMINISTRATIVI<br>(ALLEGATO N. 6) ..... | 110.667.067.912                      |                 | >>  | 110.667.067.912 | >>                                    |
|  | TOTALE RESIDUI PASSIVI PERENTI .....  | 738.034.236.218                      |                 | >>  | 738.034.236.218 | >>                                    |
|  | TOTALE CONTO GENERALE N.5 .....   | 738.034.236.218                      |                 | >>  | 738.034.236.218 | >>                                    |
|  | TOTALE COMPLESSIVO DELLE PASSIVITA' ..  | 738.034.236.218                      |                 | >>  | 738.034.236.218 | >>                                    |

DISEGNI DI LEGGE E RELAZIONI - DOCUMENTI

TABELLA EX XX/93  
ATTIVITA' E PASSIVITA' CESTITE DALL'EX MINISTERO DEL TURISMO E DELLO SPETTACOLO

| NUMERO<br>DELLE PARTITE | DESCRIZIONE DELLE PARTITE  | CONSISTENZA<br>AL<br>1° GENNAIO 1994 | VARIAZIONI AVVENUTE<br>DURANTE L'ESERCIZIO 1994 |                | CONSISTENZA<br>AL<br>31 DICEMBRE 1994 |
|-------------------------|--|--------------------------------------|---|----------------|---------------------------------------|
|                         |  |                                      | IN AUMENTO                                      | IN DIMINUZIONE |                                       |
| 1                       | <b>ATTIVITA'</b><br><b>CONTO GENERALE N.2</b><br>(CREDITI E PARTECIPAZIONI)<br><br>CREDITI<br>CREDITI CONCESSI AD AZIENDE ED ENTI PRIVATI<br>(ALLEGATO N. 1) .....   | 78.259.997                           | >>  | 78.259.997     | >>                                    |
|                         | TOTALE CREDITI .....   | 78.259.997                           | >>  | 78.259.997     | >>                                    |
|                         | TOTALE CONTO GENERALE N.2 .....  | 78.259.997                           | >>  | 78.259.997     | >>                                    |
| 2                       | <b>CONTO GENERALE N.3</b><br>(BENI PATRIMONIALI)<br><br>BENI MOBILI<br>BENI MOBILI COSTITUENTI LA DOTAZIONE DEGLI<br>UFFICI, BENI MOBILI DELLE TIPOGRAFIE,<br>LABORATORI, OFFICINE, CENTRI MECCANOGRAFICI,<br>ECC. (ALLEGATO N. 4) ..... | 9.700.901.978                        | >>  | 9.700.901.978  | >>                                    |
| 3                       | LIBRI E PUBBLICAZIONI SIA UFFICIALI SIA NON<br>UFFICIALI COSTITUENTI LA DOTAZIONE DI UFFICIO<br>(ALLEGATO N. 4) .....  | 95.061.990                           | >>  | 95.061.990     | >>                                    |
| 4                       | BENI MOBILI ISCRITTI NEI PUBBLICI REGISTRI<br>(ALLEGATO N. 4) .....  | 224.424.293                          | >>  | 224.424.293    | >>                                    |
|                         | TOTALE BENI MOBILI .....   | 10.020.388.261                       | >>  | 10.020.388.261 | >>                                    |
|                         | TOTALE CONTO GENERALE N.3 .....  | 10.020.388.261                       | >>  | 10.020.388.261 | >>                                    |
|                         | TOTALE COMPLESSIVO DELLE ATTIVITA' .....   | 10.098.648.258                       | >>  | 10.098.648.258 | >>                                    |

## DISEGNI DI LEGGE E RELAZIONI - DOCUMENTI

SECUE : TABELLA EX IX/93  
 ATTIVITA' E PASSIVITA' GESTITE DALL'EX MINISTERO DEL TURISMO E DELLO SPETTACOLO

| NUMERO<br>DELLE PARTITE<br>ESERCIZIO<br>1993 | DESCRIZIONE DELLE PARTITE   | CONSISTENZA<br>AL<br>1° GENNAIO 1994 | VARIAZIONI AVVENUTE<br>DURANTE L'ESERCIZIO 1994 |                 | CONSISTENZA<br>AL<br>31 DICEMBRE 1994 |
|--|---|--------------------------------------|---|-----------------|---------------------------------------|
|  |   |                                      | IN AUMENTO                                      | IN DIMINUZIONE  |                                       |
| 1  | <b>PASSIVITA'</b><br>CONTO GENERALE N.5<br>(PASSIVITA' PATRIMONIALI)<br>RESIDUI PASSIVI PERENTI   |                                      |   |                 |                                       |
|  | RESIDUI PASSIVI, RELATIVI ALLE SPESE<br>CORRENTI, ELIMINATI DAL BILANCIO PERCHE'<br>PERENTI AGLI EFFETTI AMMINISTRATIVI<br>(ALLEGATO N. 6) .....          | 93.193.314.767                       | >>  | 93.193.314.767  | >>                                    |
| 2  | RESIDUI PASSIVI, RELATIVI ALLE SPESE<br>IN CONTO CAPITALE, ELIMINATI DAL BILANCIO<br>PERCHE' PERENTI AGLI EFFETTI AMMINISTRATIVI<br>(ALLEGATO N. 6) ..... | 91.300.779.772                       | >>  | 91.300.779.772  | >>                                    |
|  | TOTALE RESTOUI PASSIVI PERENTI .....  | 184.494.094.539                      | >>  | 184.494.094.539 | >>                                    |
|  | TOTALE CONTO GENERALE N.5 .....   | 184.494.094.539                      | >>  | 184.494.094.539 | >>                                    |
|  | TOTALE COMPLESSIVO DELLE PASSIVITA' ..  | 184.494.094.539                      | >>  | 184.494.094.539 | >>                                    |



**ALLEGATI**

**al conto generale del patrimonio dello Stato**

**per l'esercizio finanziario 1994**



DISEGNI DI LEGGE E RELAZIONI - DOCUMENTI

PRESIDENZA DEL CONSIGLIO DEI MINISTRI  
**A L L E G A T O N. 1**  
**ATTIVITA' - CREDITI**

| NUM. SOTTOPARTITE<br>ESERCIZIO<br>1993 | ESERCIZIO<br>1994 | DESCRIZIONE DELLE SOTTOPARTITE  | CONSISTENZA AL<br>1° GENNAIO 1994 | VARIAZIONI AVVENUTE DURANTE L'ESERCIZIO 1994 |                 | CONSISTENZA AL<br>31 DICEMBRE 1994 |
|--|-------------------|---|-----------------------------------|--|-----------------|------------------------------------|
|  |                   |   |                                   | IN AUMENTO                                   | IN DIMINUIZIONE |                                    |
| ...                                    | 1                 | PARTITA N. 1 - TABELLA IA<br>"CREDITI CONCESSI AD AZIENDE ED ENTI PRIVATI"<br>ISTITUTI DI CREDITO PER OPERAZIONI DI MUTUO AD AZIENDE ALBERGHIERE -<br>ANTICIPAZIONI LEGGE 4 AGOSTO 1985, N. 591,<br>LEGGE N. 681 DEL 1949 | >>                                | 6.477.372                                    | >>              | 6.477.372                          |
| ...                                    | 2                 | CORTO CORRENTE INFANTIPERO DI TESORERIA - PROVVIDENZE PER L'ATTUAZIONE<br>DI INIZIATIVE DI INTERESSE TURISTICO ED ALBERGHIERO.<br>LEGGE N. 66 DEL 1992  | >>                                | 81.411.119                                   | 78.752.789      | 3.058.330                          |
| ...                                    | 3                 | ISTITUTI DI CREDITO PER OPERAZIONI DI MUTUO AD AZIENDE ALBERGHIERE -<br>ANTICIPAZIONI.<br>LEGGE N. 691 DEL 1985   | >>                                | 29.492.956                                   | 10.847.354      | 18.645.602                         |
|  |                   | TOTALE "CREDITI CONCESSI AD AZIENDE ED ENTI PRIVATI".....   | >>                                | 117.981.487                                  | 89.600.143      | 28.381.344                         |
|  |                   | PRESIDENZA DEL CONSIGLIO DEI MINISTRI.....  | >>                                | 117.981.487                                  | 89.600.143      | 28.381.344                         |

DISEGNI DI LEGGE E RELAZIONI - DOCUMENTI

MINISTERO DEL TESORO  
ALLEGATO N. 1  
ATTIVITA' - CREDITI

| NUM. SOTTOPARTITE<br>ESERCIZIO<br>1953 | DESCRIZIONE DELLE SOTTOPARTITE  | CONSISTENZA AL<br>1° GENNAIO 1954 | VARIAZIONI AVVENUTE DURANTE L'ESERCIZIO 1954 |                 | CONSISTENZA AL<br>31 DICEMBRE 1954 |
|--|---|-----------------------------------|--|-----------------|------------------------------------|
|  |   |                                   | IN AUMENTO                                   | IN DIMINUIZIONE |                                    |
| 5-1                                    | PARTITA N. 5 - TABELLA II<br>"FONDI DI GARANZIA"<br>PROPRIETARI DI NAVI MERCANTILI E COOPERATIVE MARITIME - SOMME CORRISPONDE DALLO STATO IN SEGUITO A GARANZIA CONCESSA SUI FINANZIAMENTI PER IL RECUPERO E LA RINCESSA IN EFFICIENZA DELLE NAVI MERCANTILI STRANIERE.<br>LEGGE N. 75 DEL 1949 | 24.154.754                        | >>   | >>              | 24.154.754                         |
| 5-2                                    | SOMME CORRISPONDE A FAVORE DELLE GESTIONI SPECIALI A SEGUITO DELL'OPERATIVITA' DELLA GARANZIA STATALE<br>LEGGE N. 336 DEL 1976  | 405.375.000                       | >>   | >>              | 405.375.000                        |
| 5-3                                    | FONDO DI GARANZIA SUSSIDIARIA COSTITUITO PRESSO LA CASSA DEPOSITI E PRESTITI PER L'INDENNIZZO DELLE PERDITE SUBITE DAGLI ISTITUTI MUTUARI SUI FINANZIAMENTI CONCESSI PER LE RIPARAZIONI DI FABBRICATI DANNEGGIATI DALLA GUERRA<br>LEGGE N. 234 DEL 1950   | 22.745.481                        | 457.183                                      | >>              | 23.202.674                         |
| 5-4                                    | FONDO CENTRALE DI GARANZIA PER LA COPERTURA DEI RISCHI CONCERNENTE PROVIDENZE PER L'INDUSTRIA ARMATORIALE.<br>LEGGE N. 648 DEL 1964   | 30.000.000.000                    | >>   | >>              | 30.000.000.000                     |
| 5-5                                    | FONDO CENTRALE DI GARANZIA PER GLI ONERI DERIVANTI DALLA OPERATIVITA' DELLA GARANZIA STATALE SUI FINANZIAMENTI PER LA COSTRUZIONE DI AUTOSTRADE E DI FERROVIE METROPOLITANE.<br>LEGGE N. 1047 DEL 1969  | 237.974.244.925                   | 15.061.348.442                               | >>              | 253.035.613.387                    |
| 5-6                                    | FONDO CENTRALE DI GARANZIA PER LE AUTOSTRADE E PER LE FERROVIE METROPOLITANE - PACCHETTI IN SOSTITUZIONE DELL'ANAS DEI DEBITI DELLA EX CONCESSIONARIA SARA<br>LEGGE N. 951 DEL 1977   | 481.097.565.848                   | 47.047.459.508                               | 47.597.420.029  | 680.547.605.427                    |
|  | RIPORTO .....   | 749.524.106.110                   | 67.109.468.133                               | 47.597.420.023  | 766.036.181.222                    |



DISEGNI DI LEGGE E RELAZIONI - DOCUMENTI

ALLEGATO N. 1  
ATTIVITA' - CREDITI

MINISTERO DEL TESORO

(segue)

| NUM. SOTTOPARTITE | DESCRIZIONE DELLE SOTTOPARTITE  | CONSISTENZA AL 1° GENNAIO 1994 | VARIAZIONI AVVENUTE DURANTE L'ESERCIZIO 1994 |                 | CONSISTENZA AL 31 DICEMBRE 1994 |
|-------------------|---|--------------------------------|--|-----------------|---------------------------------|
|                   |   |                                | IN AUMENTO                                   | IN DIMINUIZIONE |                                 |
| 5-7               | <p>RIPORTO.</p> <p>(segue) PARTITA N. 5 - TABELLA II</p> <p>SOMME CORRISPOSTE A VARI ISTITUTI DI CREDITO A SEGUITO DI OPERATIVITA' DELLA GARANZIA STATALE SUI FINANZIAMENTI CONCESSI DAL SISTEMA BANCARIO ALLE IMPRESE SOTTOPOSTE AD AMMINISTRAZIONE STRAORDINARIA (BORCHE INTERVENI) A FAVORE DI IMPRESE IN DIFFICOLTA' PER CONSENTIRE LA CONTINUAZIONE DELLA LORO ATTIVITA' PRODUTTIVA.</p> <p>LEGGE N. 44 DEL 1979</p> | 749.524.106.118                | 52.109.465.133                               | 67.597.420.023  | 764.036.161.222                 |
| 5-8               | <p>FONDO CENTRALE DI GARANZIA PER LE AUTOSTRADE E PER LE FERROVIE METROPOLITANE - INTERFERE NEL PAGAMENTO DELLE RATE DEI MUTUI CONTRATTI E NEL PAGAMENTO DELLE OBBLIGAZIONI E DELLE CEDOLE EMESSE DALLE SOCIETA' AUTOSTRADALI.</p> <p>LEGGE N. 531 DEL 1982</p>   | 576.293.837.261                | 31.633.956.916                               | 15.317.886.602  | 592.210.375.579                 |
| 5-10              | <p>SOMME CORRISPOSTE, A SEGUITO DELLA OPERATIVITA' DELLA GARANZIA STATALE, AD ISTITUTI ED AZIENDE DI CREDITO ITALIANI PER CREDITI FINANZIARI CONCESSI AL GOVERNO DELLA REPUBBLICA RUSSA, TRAMITE LA "VRESHEKODOMANK" IN RELAZIONE AGLI ACCORDI ITALO-SOVIETICO DEL 12/11/91 E 29/1/92.</p> <p>LEGGE N. 397 DEL 1990, ARTICOLO 1</p> <p>TOTALE "FONDI DI GARANZIA"</p>   | 1.496.327.990.973              | 79.346.515.627                               | 24.801.077.650  | 1.750.223.428.750               |
| 6-1               | <p>PARTITA N. 6 - TABELLA II</p> <p>"FONDI DI ROTAZIONE"</p> <p>FONDO PER L'INCREMENTO EDILIZIO - CONCESSIONE DI MUTUI PER LA COSTRUZIONE DI CASE DI ABITAZIONE.</p> <p>LEGGE N. 715 DEL 1950</p> <p>RIPORTO</p>  | 90.868.283.640                 | 171.623.436.155                              | 7.718.070.634   | 258.973.619.041                 |
|                   |   | 3.113.016.287.892              | 364.963.813.811                              | 95.826.127.115  | 3.362.143.574.588               |
|                   |   | 53.249.769.526                 | 583.806.335                                  | )               | 53.833.575.861                  |
|                   |   | 53.249.769.526                 | 583.806.335                                  | )               | 53.833.575.861                  |

DISEGNI DI LEGGE E RELAZIONI - DOCUMENTI

(segue)  
**MINISTERO DEL TESORO**  
**A L L E G A T O N. 1**  
**ATTIVITA' - CREDITI**

| NUM. SOTTOPARTITE<br>ESERCIZIO<br>1953 | DESCRIZIONE DELLE SOTTOPARTITE   | CONSISTENZA AL<br>1° GENNAIO 1954 | VARIAZIONI AVVENUTE DURANTE L'ESERCIZIO 1954 |                | CONSISTENZA AL<br>31 DICEMBRE 1954 |
|--|--|-----------------------------------|--|----------------|------------------------------------|
|  |  |                                   | IN AUMENTO                                   | IN DIMINUZIONE |                                    |
|  | RIPORTO.....   | 53.249.759.526                    | 583.806.335                                  | >>             | 53.833.575.861                     |
| 6-2                                    | (SEGUE) PARTITA N. 6 - TABELLA II<br>CONFERIMENTO AL FONDO PER L'ELETTRONICA DI BENI DI CONSUMO E DELLA COMPONENTISTICA CONMESSA, ISTITUITO PRESSO IL MINISTERO DELL'INDUSTRIA, DEL COMMERCIO E DELL'ARTIGIANATO.<br>LEGGE N. 130 DEL 1953   | 350.000.000.000                   | >>   | >>             | 350.000.000.000                    |
| 6-3                                    | FONDO DI ROTAZIONE - GESTITO DALLE REGIONI VENEETO E FRIULI-VENEZIA GIULIA PER LA ESECUZIONE DI UN PROGRAMMA DI TRASFORMAZIONE FONDARIA E DI STABILE SISTEMAZIONE PRODUTTIVA DEI PROPUGNI DEI TERRITORI DELLA VENEZIA GIULIA AMMINISTRATI O POSSEDUTI DALLA REPUBBLICA POPOLARE FEDERATIVA JUGOSLAVA.<br>LEGGE N. 240 DEL 1955 | 1.542.126                         | >>   | >>             | 1.542.126                          |
| 6-4                                    | FONDO DI ROTAZIONE - DA GESTIRSI PER MEZZO DELLA CASSA DI RISPARMIO DI TRIESTE E DI QUELLA DI GORIZIA - DESTINATO ALLA CONCESSIONE DI MUTUI PER INIZIATIVE ECONOMICHE NEL TERRITORIO DI TRIESTE E NELLA PROVINCIA DI GORIZIA.<br>LEGGE N. 462 DEL 1956   | 382.209.466.136                   | 11.413.371.944                               | 618.686.185    | 363.204.131.895                    |
| 6-5                                    | FONDO DI ROTAZIONE - DA GESTIRSI PER LO SVILUPPO DELLA ZOOTECNIA - DESTINATO A FINANZIAMENTI IN FAVORE DI AGRICOLTORI.<br>LEGGE N. 777 DEL 1957  | 2.145.542.650                     | >>   | 325.486.725    | 1.820.055.925                      |
| 6-6                                    | FONDO DI ROTAZIONE - DA DESTINARE ALLA CONCESSIONE DEI MUTUI A FAVORE DI MEDIE E PICCOLE IMPRESE INDUSTRIALI, COMMERCIALI, AGRICOLE ED ARTIGIANE, BORCHE, SOCIETA' COOPERATIVE E LORO CONSORZI CHE INTENDONO ATTUARE PROGRAMMI DI INCREMENTO DELLA PRODUTTIVITA'.<br>LEGGE N. 826 DEL 1954                                     | 8.713.607.070                     | 257.521.460                                  | >>             | 8.971.128.530                      |
|  | RIPORTO.....   | 766.319.907.508                   | 12.254.699.747                               | 746.172.910    | 777.830.438.345                    |

DISEGNI DI LEGGE E RELAZIONI - DOCUMENTI

(SECUE) **MINISTERO DEL TESORO** **A L L E G A T O N. 1** **ATTIVITA' - CREDITI**

| NUM. SOTTOPARTITE<br>ESERCIZIO 1993 | DESCRIZIONE DELLE SOTTOPARTITE  | VARIAZIONI AVVENUTE DURANTE L'ESERCIZIO 1990 |                 | CONSISTENZA AL<br>31 DICEMBRE 1990 |
|-------------------------------------|---|--|-----------------|------------------------------------|
|                                     |   | IN AUMENTO                                   | IN DIMINUIZIONE |                                    |
|                                     |   |  |                 | CONSISTENZA AL<br>1° GENNAIO 1990  |
| 6-7                                 | <p>RIPORTO</p> <p>(SECUE) PARTITA N. 6 - TABELLA II</p> <p>FONDI DI ROTAZIONE - COSTITUZIONE DI FONDI DI ROTAZIONE PRESSO L'ISTITUTO REGIONALE PER LO SVILUPPO ECONOMICO DELL'ITALIA MERIDIONALE (I.S.V.E.I.MER) L'ISTITUTO REGIONALE PER I FINANZIAMENTI DELLE MEDIE E PICCOLE IMPRESE IN SICILIA (I.R.F.I.S.) E IL CREDITO INDUSTRIALE SARDO (C.I.S.) - PER MUTUI ALLE PICCOLE E MEDIE INDUSTRIE<br/>LEGGE N. 50 DEL 1985</p> | 12.256.699.747                               | 766.172.910     | 177.830.434.345                    |
| 6-8                                 | <p>FONDO DI ROTAZIONE - GESTIONE SEPARATA NELL'AMBITO DEL FONDO DI ROTAZIONE PER INIZIATIVE ECONOMICHE A TRIESTE E NELLA PROVINCIA DI GORIZIA DI CUI ALLA LEGGE 18 OTTOBRE 1955, N. 909 - MUTUI PER INIZIATIVE ECONOMICHE IN TUTTO IL TERRITORIO DELLA REGIONE FRIULI VENEZIA GIULIA, E MUTUI PER LA RICOSTRUZIONE DELLE ZONE DISTRUITE O DANNEGGIATE DAGLI EVENTI SISMICI DELL'ANNO 1976.<br/>LEGGE N. 828 DEL 1982</p>        | 12.540.276.576                               | >>              | 293.603.260.686                    |
| 6-9                                 | <p>FONDO DI ROTAZIONE - ISTITUTI DI CREDITO AGRARIO - SOMME DA VERSARE AL FONDO DI ROTAZIONE E DESTINATE A MUTUI DI MIGLIORAMENTO NELLE REGIONI DEL MEZZOGIORNO PROVENIENTI DA RIMBORSI EFFETTUATI DAGLI ISTITUTI STESSI PER LE QUOTE DI AMMORTAMENTO.<br/>LEGGE N. 1208 DEL 1981</p>   | 9.985.241.672                                | >>              | 360.463.153.615                    |
| 6-10                                | <p>FONDO DI ROTAZIONE - ISTITUTO CENTRALE PER IL CREDITO A MEDIO TERMINE (MEDIO CREDITO CENTRALE) - CONFERIMENTO AL FONDO ROTATIVO DI CUI ALL'ART. 26 L. 227/1977 E ARTT. 6 E 7 L. 69/1987. LEGGE N. 393/1979.<br/>LEGGE N. 7 DEL 1981, ARTICOLO 3</p>  | 3.173.738                                    | 98.148.686      | 324.372.641                        |
| 6-11                                | <p>FONDO DI ROTAZIONE - ISTITUTO CENTRALE PER IL CREDITO A MEDIO TERMINE (MEDIO CREDITO CENTRALE) - CONFERIMENTO AL FONDO A CARATTERE ROTATIVO, FINANZIAMENTI A TASSO AGEVOLATO ALLE IMPRESE ESPORTATRICI A FRONTE DI PROGRAMMI DI PENETRAZIONE COMMERCIALE IN PAESI DIVERSI DA QUELLI DELLA COMUNITA' EUROPEA<br/>LEGGE N. 227 DEL 1977, ARTICOLO 15</p>   | 448.294.772.240                              | 240.930.658.647 | 11.828.157.966.618                 |
|                                     |   | >>   | >>              | 509.700.000.000                    |
|                                     |   | 483.088.143.923                              | 241.833.140.653 | 13.550.659.190.096                 |

DISEGNI DI LEGGE E RELAZIONI - DOCUMENTI

| MINISTERO DEL TESORO |  | A L L E G A T O N. 1           |  |                 |                                 | ATTIVITA' - CREDITI |  |  |
|----------------------|--|--------------------------------|--|-----------------|---------------------------------|---------------------|--|--|
| NUM. SOTTOPARTITE    | DESCRIZIONE DELLE SOTTOPARTITE   | CONSISTENZA AL 1° GENNAIO 1994 | VARIAZIONI AVVENUTE DURANTE L'ESERCIZIO 1994 |                 | CONSISTENZA AL 31 DICEMBRE 1994 |                     |  |  |
|                      |  |                                | IN AUMENTO                                   | IN DIMINUIZIONE |                                 |                     |  |  |
| ESERCIZIO 1993       |  |                                |  |                 |                                 |                     |  |  |
| 6-12                 | RIPORTO.....<br>(SECUE) PARTITA N. 6 - TABELLA II<br>SEZIONE DI ASSICURAZIONE DEL CREDITO ALL'ESPORTAZIONE (S.A.C.E.) FONDO A CARATTERE ROTATIVO ISTITUITO PRESSO LA SACE-ART 19 DELLA LEGGE N. 730 DEL 27/12/1983, (LEGGE FINANZIARIA 1984), LEGGE N. 61 DEL 1988, ARTICOLO 15, COMMA 21  | 17 306 604.204.556             | 663.066 163.993                              | 261.833.180.453 | 13.580 059.180.096              |                     |  |  |
| 6-13                 | FONDO ROTATIVO ISTITUITO PRESSO LA SEZIONE SPECIALE PER IL CREDITO ALLA COOPERAZIONE, COSTITUITA PRESSO LA BANCA NAZIONALE DEL LAVORO, PER LA PROMOZIONE E LO SVILUPPO DELLA COOPERAZIONE. LEGGE N. 49 DEL 1985, ARTICOLO 1  | 2.865 000 000.000              | 430 000 000.000                              | >>              | 3 295.000 000 000               |                     |  |  |
| 6-14                 | ANTICIPAZIONI DI SOMME A FAVORE DEGLI ISTITUTI SPECIALI MERIDIONALI (SVEIMER - IRPIS - CIS), AUTORIZZATE ALL'ESERCIZIO DEL CREDITO INDUSTRIALE, DERIVANTI DAL PRESTITO DEGLI STATI UNITI D'AMERICA AI SENSI DELLA LEGGE 15.2.1987, N. 48, LEGGE N. 48 DEL 1987   | 308 543.721.408                | 73 689 078.474                               | 2.727.231.370   | 378.405 508 512                 |                     |  |  |
|                      | TOTALE "FONDI DI ROTAZIONE"  | 2 356.282.370                  | >>   | 692.058 760     | 1.878.203.610                   |                     |  |  |
|                      |  | 16 484.706.180.334             | 988.677 242.467                              | 345 042 530 583 | 17 226 340 902 218              |                     |  |  |
| 7-1                  | PARTITA N. 7 - TABELLA II<br>"CREDITI CONCESSI A ENTI PUBBL. E A IST. DI CREDITO"<br>PROVINCE ESCLUSE QUELLE DELLA LUCANIA - ANNUALITA' VENTENNALI SENZA INTERESSI PER CONTRIBUTI IN DIPENDENZA DEL DECRETO-LEGGE LUGOTTENENZIALE 30 GIUGNO 1918, N. 1019, RELATIVO ALLA COSTRUZIONE DELLE STRADE COMUNALI DI ALLACCIAMENTO OBLIGATORIO DI ACCESSO ALLE STAZIONI<br>DECRETO LEGGE N. 1371 DEL 1915 | 81 549.773                     | >>   | >>              | 81 549 773                      |                     |  |  |
| 7-2                  | PROVINCE DI GROSSETO, LIVORNO, PISA, SIENA E VITERBO - ANNUALITA' TRENTENNALI SENZA INTERESSI PER CONTRIBUTI NELLE SPESE PER OPERE STRADALI IN DIPENDENZA DELLA LEGGE 28 DICEMBRE 1928, N. 3217.<br>LEGGE N. 3217 DEL 1928   | 12.807.748                     | >>   | >>              | 12.807.748                      |                     |  |  |
|                      | RIPORTO.....   | 94.357.517                     | >>   | >>              | 94 357.517                      |                     |  |  |

DISEGNI DI LEGGE E RELAZIONI - DOCUMENTI

MINISTERO DEL TESORO  
**ALLEGATO M. I**  
**ATTIVITA' - CREDITI**

| NUM. SOTTOPARTITE<br>ESERCIZIO<br>1993 | DESCRIZIONE DELLE SOTTOPARTITE  | VARIAZIONI AVVENUTE DURANTE L'ESERCIZIO 1994 |                 |                 | CONSISTENZA AL<br>31 DICEMBRE 1994 |
|--|---|--|-----------------|-----------------|------------------------------------|
|  |   | IN AUMENTO                                   | IN DIMINUIZIONE |                 |                                    |
| 7-3                                    | <p>RIPORTO</p> <p>(SEQUE) PARTITA N. 7 - TABELLA II</p> <p>PROVINCIE DI POTENZA, MATERA, CAMPOMASSO, CRTI, SALERNO, L'AQUILA, AVELLINO, BENEVENTO E CASERTA - ANNUALITA' CIRCONDAMENTALI PER CONTRIBUTI DELLE SPESE DELLO STATO, AI TERMINI DELLA LEGGE 21 LUGLIO 1971, N. 801.</p> <p>LEGGI N. 605 DEL 1970</p>  | >>   | >>              | 94.357.817      | 94.357.817                         |
| 7-4                                    | <p>COMMISSARIO GENERALE DEL GOVERNO PER IL TERRITORIO DI TRIESTE - SOMMA EROGATA PER INTERVENTI CREDITIZI A FAVORE DI ARTIGIANI E DI IMPRESE ARTIGIANE DEL TERRITORIO MENESINO.</p> <p>LEGGI N. 503 DEL 1967</p>  | >>   | >>              | 378.498.861     | 378.498.861                        |
| 7-5                                    | <p>COMMISSARIO DEL GOVERNO DELLA REGIONE FRIULI VENEZIA GIULIA - PROVVIDENZE CREDITIZIE A FAVORE DELL'EDILIZIA PRIVATA NEL TERRITORIO DI TRIESTE.</p> <p>LEGGI N. 1 DEL 1963</p>  | >>   | >>              | 30.000.000      | 30.000.000                         |
| 7-6                                    | <p>ISTITUTI DI PREVIDENZA - ANTICIPAZIONE DELLO STATO A FAVORE DEGLI ISTITUTI AMMINISTRATIVI DAL MINISTERO DEL TESORO PER L'ATTUAZIONE DELLE PROVVIDENZE CONCESSE A FAVORE DEI PENSIONATI</p> <p>LEGGI N. 60 DEL 1983</p>   | 31.160.070                                   | 187.982.801     | 1.001.758.750   | 844.936.019                        |
| 7-7                                    | <p>ISTITUTO NAZIONALE PER L'ASSICURAZIONE CONTRO GLI INFORTUNI SUL LAVORO (I.N.A.I.L.) - RIMBORSO ALL'ISTITUTO DELLE PRESTAZIONI SANITARIE ED ECONOMICHE EFFETTUATE A FAVORE DI CITTADINI ITALIANI AVENTI DIRITTO AD INDENNITA' DI INFORTUNI SUL LAVORO O MALATTIE PROFESSIONALI A CARICO DI ISTITUTI ASSICURATORI GERMANICI ED EX GERMANICI, NONCHE' DELLE SPESE DI AMMINISTRAZIONE DELL'ISTITUTO STESSO</p> <p>LEGGI N. 35 DEL 1983</p> | >>   | >>              | 250.000.000     | 250.000.000                        |
| 7-8                                    | <p>COMITATO DELL'INTERVENTO NELLA STR.</p> <p>LEGGI N. 607 DEL 1980</p>   | >>   | >>              | 500.000.000.000 | 500.000.000.000                    |
|  | <p>RIPORTO</p>  | 31.160.070                                   | 187.982.801     | 503.948.084.875 | 503.789.262.140                    |

## DISEGNI DI LEGGE E RELAZIONI - DOCUMENTI

| MINISTERO DEL TESORO                             |   | A L L E G A T O N. 1              |  |                 |                                    | ATTIVITA' - CREDITI |  |  |
|--|---|-----------------------------------|--|-----------------|------------------------------------|---------------------|--|--|
| NUM. SOTTOPARTITE<br>ESERCIZIO ESERCIZIO<br>1983 | DESCRIZIONE DELLE SOTTOPARTITE  | CONSISTENZA AL<br>1° GENNAIO 1984 | VARIAZIONI AVVENUTE DURANTE L'ESERCIZIO 1984 |                 | CONSISTENZA AL<br>31 DICEMBRE 1984 |                     |  |  |
|  |   |                                   | IN AUMENTO                                   | IN DIMINUIZIONE |                                    |                     |  |  |
|  | RIPORTO .....   | 503.946.084.875                   | 31.150.070                                   | 187.882.801     | 503.789.262.144                    |                     |  |  |
|  | (SEQUE) PARTITA N. 7 - TABELLA II   |                                   |  |                 |                                    |                     |  |  |
| 7-9  | CASSA PER LA FORMAZIONE DELLA PICCOLA PROPRIETA' CONTADINA - ANTICIPAZIONE DA UTILIZZARE PER LA CONCESSIONE DI MUTUI. LEGGE N. 169 DEL 1968. ARTICOLO 2   | 408.547.100                       | >>   | 165.277.250     | 643.269.810                        |                     |  |  |
| 7-10   | ISTITUTI DI CREDITO DI DIRITTO PUBBLICO O DI INTERESSE NAZIONALE - FINANZIAMENTO DELL'ENTE PER LA COLONIZZAZIONE DELLA LIBIA. LEGGE N. 843 DEL 1957. ARTICOLO 8   | 2.050.000.000                     | >>   | >>              | 2.050.000.000                      |                     |  |  |
| 7-11   | CASSA DEPOSITI E PRESTITI - CONFERIMENTO AL FONDO SPECIALE CON GESTIONE AUTONOMA COSTITUITO PRESSO LA CASSA MEDESIMA PER LA CONCESSIONE DI MUTUI PER LA ACQUISIZIONE E L'URBANIZZAZIONE PRIMARIA DELLE AREE, NONCHE' PER LA REALIZZAZIONE DELLE ALTRE OPERE NECESSARIE AD ALLACCIARE LE AREE STESSE AI PUBBLICI SERVIZI IN ATTUAZIONE DI PIANI DI ZONA. LEGGE N. 118 DEL 1985 | 1.000.000.000.000                 | >>   | >>              | 1.000.000.000.000                  |                     |  |  |
| 7-13   | BANCO DI SARDEGNA - CONFERIMENTO DEL TESORO DELLO STATO AL "FONDO DI RISERVA SPECIALE" COSTITUITO PRESSO LO STESSO ISTITUTO PER LA COPERTURA DEI RISCHI INERENTI ALLE OPERAZIONI DI CREDITO. LEGGE N. 23 DEL 1981. ARTICOLO 3   | 5.710.000.000                     | >>   | 5.710.000.000   | >>                                 |                     |  |  |
| 7-14   | ISTITUTO CENTRALE PER IL CREDITO A MEDIO TERMINE (MEDIOCREDITO CENTRALE) - SOMME DA VERSARE PER LA CONCESSIONE DI FINANZIAMENTI A FAVORE DELLE INDUSTRIE ESPORTATRICI ITALIANE. LEGGE N. 1097 DEL 1987  | 486.128.136                       | >>   | 83.872.525      | 610.458.609                        |                     |  |  |
| 7-15   | ISTITUTO CENTRALE PER IL CREDITO A MEDIO TERMINE (MEDIOCREDITO CENTRALE) - FONDO DA UTILIZZARE PER CONCESSIONI DI ANTICIPAZIONI A FAVORE DEI MEDICRI - DITTI REGIONALI. LEGGE N. 548 DEL 1981   | 1.464.206.015.204                 | 109.940.567.313                              | 40.000.000.000  | 1.534.146.582.517                  |                     |  |  |
|  | RIPORTO .....   | 2.877.216.776.313                 | 109.971.727.383                              | 68.168.832.616  | 3.041.039.671.080                  |                     |  |  |

DISEGNI DI LEGGE E RELAZIONI - DOCUMENTI

MINISTERO DEL TESORO  
 A L L E G A T O N. 1  
 ATTIVITA' - CREDITI

| NUM. SOTTOPARTITE | DESCRIZIONE DELLE SOTTOPARTITE  | CONSISTENZA AL 1° GENNAIO 1994 | VARIAZIONI AVVENUTE DURANTE L'ESERCIZIO 1994 |                    | CONSISTENZA AL 31 DICEMBRE 1994 |
|-------------------|---|--------------------------------|--|--------------------|---------------------------------|
|                   |   |                                | IN AUMENTO                                   | IN DIMINUZIONE     |                                 |
| 7-16              | (SEQUE) PARTITA N. 7 - TABELLA II<br>RIPORTO<br>ISTITUTO PER LO SVILUPPO ECONOMICO DELL'ITALIA MERIDIONALE (I.S.V.E.I.MER.) - CONFERIMENTO DEL TESORO DELLO STATO AL "FONDO SPECIALE" - LEGGE N. 970 DEL 1968, ARTICOLO 1   | 2.977.214.776.373              | 109.971.727.383                              | 66.146.932.616     | 3.041.038.671.080               |
| 7-17              | ISTITUTO PER LO SVILUPPO ECONOMICO DELL'ITALIA MERIDIONALE (I.S.V.E.I.MER.) - CONFERIMENTO DEL TESORO DELLO STATO AL "FONDO DI RISERVA SPECIALE" COSTI - TUTTO PRESSO LO STESSO ISTITUTO PER LA COPERTURA DEI RISCHI INERENTI ALLE OPERAZIONI DI CREDITO<br>LEGGE N. 390 DEL 1968, ARTICOLO 1                         | 36.344.390.518                 | >>   | >>                 | 36.344.390.518                  |
| 7-18              | IRAFIS - MEDIO CREDITO DELLA SICILIA S.P.A. CONFERIMENTO DEL TESORO DELLO STATO AL "FONDO SPECIALE" - LEGGE N. 970 DEL 1968, ARTICOLO 1   | 55.000.000.000                 | >>   | >>                 | 55.000.000.000                  |
| 7-19              | IRAFIS - MEDIO CREDITO DELLA SICILIA S.P.A. - CONFERIMENTO DEL TESORO DELLO STATO AL "FONDO DI RISERVA SPECIALE" COSTI - TUTTO PRESSO LO STESSO ISTITUTO PER LA COPERTURA DEI RISCHI INERENTI ALLE OPERAZIONI DI CREDITO<br>LEGGE N. 390 DEL 1968, ARTICOLO 1   | 17.128.346.138                 | >>   | >>                 | 17.128.346.138                  |
| 7-20              | I.M.I. (ISTITUTO MOBILIARE ITALIANO) - FONDO ANTICIPATO ALL'1 M.I. PER L'ADEMPIMENTO DELLE OBBLIGAZIONI CONSEGUENTI ALL'ATTIVITA' DELLE IMPRESE CHE INTENDANO RIATTIVARE O RICOSTRUIRE GLI IMPIANTI E LE ATTREZZATURE DANNEGGIATI O DISTRUTTI DALLA CATASTROFE DEL VAJONT DEL 6 OTTOBRE 1963<br>LEGGE N. 357 DEL 1964 | 26.000.000.000                 | >>   | >>                 | 26.000.000.000                  |
| 7-21              | C.P.P.I. - CONFERIMENTO STRAORDINARIO DI FONDI<br>LEGGE N. 62 DEL 1976  | 107.672.539                    | >>   | >>                 | 107.672.539                     |
| 7-22              | AMMINISTRAZIONE DELLE POSTE E DELLE TELECOMUNICAZIONI - ANTICIPAZIONI DEL TESORO A COPERTURA DEI SVANZI DI GESTIONE<br>DECRETO DEL CAPO PROVVISORIO DELLO STATO N. 605 DEL 1987, ARTICOLO 47, COMMA 1   | 10.000.000.000                 | >>   | >>                 | 10.000.000.000                  |
|                   | RIPORTO   | 27.626.651.192.010             | >>   | 27.626.651.192.010 | >>                              |
|                   |   | 30.748.466.377.518             | 109.971.727.383                              | 27.672.788.124.626 | 3.185.619.980.275               |

DISEGNI DI LEGGE E RELAZIONI - DOCUMENTI

(SEGUE) **MINISTERO DEL TESORO** **ALLEGATO N. 1** **ATTIVITA' - CREDITI**

| NUM. SOTTOPARTITE<br>ESERCIZIO ESERCIZIO<br>1983 1984 | DESCRIZIONE DELLE SOTTOPARTITE  | CONSISTENZA AL<br>1° GENNAIO 1984 | VARIAZIONI AVVENUTE DURANTE L'ESERCIZIO 1984 |                    | CONSISTENZA AL<br>31 DICEMBRE 1984 |
|---|---|-----------------------------------|--|--------------------|------------------------------------|
|   |   |                                   | IN AUMENTO                                   | IN DIMINUIZIONE    |                                    |
|   | <b>(SEQUE) PARTITA N. 7 - TABELLA II</b>  | 30.746.446.377.518                | 109.971.727.383                              | 77.672.788.124.626 | 3.185.619.940.375                  |
| 7-23  | PROVINCIE E COMUNI - CONTRIBUTI PROROGATI MEDIANTE SPECIALI CONVENZIONI APPROVATE CON DECRETI MINISTERIALI REGISTRATI ALLA CORTE DEI CONTI REGIO DECRETO N. 827 DEL 1974, ARTICOLO 137  | 620.486.478                       | >>   | >>                 | 620.486.478                        |
| 7-24  | COMUNI VARI - ANNUALITA' TRIMESTRALI SENZA INTERESSI DOVUTE DAL COMUNI PER IL RIMBORSO DELLE SPESE SOSTENUTE DAL MINISTERO DEI LAVORI PUBBLICI PER L'ATTUAZIONE DEI PIANI DI RICOSTRUZIONE DEGLI ABITAZI DANNEGGIATI DALLA GUERRA LEGGE N. 403 DEL 1949   | 314.248.967                       | >>   | >>                 | 314.248.967                        |
| 7-25  | COMUNI VARI - SOMME ANTICIPATE DALLO STATO, CONCERNENTE GLI INTERVENTI DELLO STATO PER L'ATTUAZIONE DEI PIANI DI RICOSTRUZIONE INTERESSANTI COMUNI CON POPOLAZIONE INFERIORE AI 25.000 ABITANTI. LEGGE N. 1402 DEL 1981, ARTICOLO 15  | 1                                 | >>   | >>                 | 1                                  |
| 7-26  | I.M.I. - CONFERIMENTO AL PATRIMONIO DELL'ISTITUTO PER LA SOTTOSCRIZIONE DELL'AUMENTO DEL CAPITALE DELLA SOCIETA' PER LE GESTIONI E PARTECIPAZIONI IMMOBILIARI S.P.A. (ARTT. 5 E 6 DELLA LEGGE 22 MARZO 1971, N. 144, ARTICOLO 1 DELLA LEGGE 1 FEBBRAIO 1974, N. 59; ARTICOLO 1 DELLA LEGGE 4 AGOSTO 1975, N. 394); LEGGE N. 421 DEL 1991, ARTICOLO 3, COMMA 1 | 2.056.000.000.000                 | >>   | >>                 | 2.056.000.000.000                  |
|   | <b>TOTALE "CREDITI CONCESSI A ENTI PUBBLICI E A Istit. DI CREDITO"</b>  | 32.808.181.112.964                | 109.971.727.383                              | 77.672.788.124.626 | 5.242.358.715.721                  |



DISEGNI DI LEGGE E RELAZIONI - DOCUMENTI

ALLEGATO N. 1

MINISTERO DEL TESORO

ATTIVITA' - CREDITI

| NUM. SOTTOPARTITE<br>ESERCIZIO<br>1952 | ESERCIZIO<br>1954 | DESCRIZIONE DELLE SOTTOPARTITE  | CONSISTENZA AL<br>1° GENNAIO 1954 | VARIAZIONI AVVENUTE DURANTE L'ESERCIZIO 1954 |                | CONSISTENZA AL<br>31 DICEMBRE 1954 |
|--|-------------------|---|-----------------------------------|--|----------------|------------------------------------|
|  |                   |   |                                   | IN AUMENTO                                   | IN DIMINUZIONE |                                    |
| 8-1                                    | 1                 | IMPRESSE MINIERARIE SARDE - ANTICIPAZIONI PER IL FINANZIAMENTO DI SPESE PRESESSO NECESSARIE IN DIPENDENZA DELLO STATO DI GUERRA (ARTICOLO 36 DEL DECRETO LEGISLATIVO LUGOTTENZIALE 24 DICEMBRE 1944, N. 417).<br>LEGGI N. 144 DEL 1950  | 146.698.428                       | >>   | >>             | 146.698.428                        |
| 8-2                                    | 2                 | COOPERATIVE ED IMPRESE - ANTICIPAZIONI PER LA GESTIONE DEL SERVIZIO RELATIVO ALLA PRODUZIONE, ALL'ACQUISTO ED ALLA DISTRIBUZIONE, AL MINOR PREZZO POSSIBILE, DI GENERI DI PRIMA NECESSITA' PER I DIPENDENTI E PENSIONATI DELLO STATO.<br>REGIO DECRETO N. 368 DEL 1948  | 1.875.000.000                     | >>   | >>             | 1.875.000.000                      |
| 8-3                                    | 3                 | UNI. M.A.C. S.P.A. VIMODRONE (MILANO) - SOMMA CORRISPONDA AL MEDIO CREDITO REGIONALE LOMBARDO A SEGUITO DI OPERATIVITA' DELLA GARANZIA STATALE.<br>LEGGI N. 1101 DEL 1951   | 374.545.000                       | >>   | >>             | 374.545.000                        |
| 8-4                                    | 4                 | S.P.A. RAMINOSA - MILANO - SOMMA CORRISPONDA ALLA BANCA NAZIONALE DEL LAVORO AD ESTINZIONE DELLA GARANZIA AUSILIARIA DELLO STATO, PRESTATI AI SEBES DEL DECRETO LEGISLATIVO LUGOTTENZIALE 1 NOVEMBRE 1944 N. 367 CON DECRETO MINISTERIALE N. 339971 DEL 7 MAGGIO 1955.<br>DECRETO LEGISLATIVO LUGOTTENZIALE N. 367 DEL 1944 | 430.529.658                       | >>   | >>             | 430.529.658                        |
| 8-5                                    | 5                 | ISTITUTI ESERCENTI IL CREDITO AGRARIO DI MIGLIORAMENTO - SOMMA DA UTILIZZARE PER LA CONCESSIONE DI MUTUI PER LA FORMAZIONE DELLA PICCOLA PROPRIETA' CONTADINA<br>LEGGI N. 83 DEL 1956, ARTICOLO 10  | 32.157                            | >>   | >>             | 32.157                             |
|  |                   | RIPORTO .....   | 2.688.156.823                     | >>   | >>             | 2.688.156.823                      |

DISEGNI DI LEGGE E RELAZIONI - DOCUMENTI

(SEQUE)  
**MINISTERO DEL TESORO**  
**A L L E G A T O N. 1**  
**ATTIVITA' - CREDITI**

| NUM. SOTTOPARTITE<br>ESERCIZIO<br>1993 | DESCRIZIONE DELLE SOTTOPARTITE   | VARIAZIONI AVVENUTE DURANTE L'ESERCIZIO 1994 |                 | CONSISTENZA AL<br>31 DICEMBRE 1994 |                 |
|--|--|--|-----------------|------------------------------------|-----------------|
|  |  | IN AUMENTO                                   | IN DIMINUIZIONE |                                    |                 |
| 8-6                                    | <p>RIPORTO</p> <p>(SEQUE) PARTITA N. 8 - TABELLA II</p> <p>ISTITUTI AUTORIZZATI AD ESERCITARE IL CREDITO AGRARIO DI MIGLIORAMENTO - ANTICIPAZIONE DI SOMME DA IMPIEGARE NELLA CONCESSIONE DI MUTUI PER LA FORMAZIONE DELLA PICCOLA PROPRIETA' CONTADINA E PER LA ESECUZIONE DI OPERE DI MIGLIORAMENTO FONDIARIO, DERIVANTI DAL PRESTITO DEGLI STATI UNITI D'AMERICA AL GOVERNO ITALIANO AI SENSI DELLA LETTERA D) DELL'ARTICOLO II DELL'ACCORDO SULLE ECCEZIONI AGRICOLE, STIPULATO IN DATA 23 MAGGIO 1955.</p> <p>LEGGE N. 189 DEL 1958, ARTICOLO 2</p> | >>   | >>              | 2.688.126.823                      | 2.688.126.823   |
| 8-7                                    | <p>ENTI ED ISTITUTI DI CREDITO - SOMME ANTICIPATE AI PREDETTI ENTI ED ISTITUTI PER LE OPERAZIONI DI FINANZIAMENTO A FAVORE DELLE IMPRESE (INDIVIDUALI O SOCIALI) INDUSTRIALI, COMMERCIALI E ARTIGIANE DANNEGGIATE O OSTRUITE IN SEGUITO A PUBBLICA CALAMITA'.</p> <p>LEGGE N. 826 DEL 1980, ARTICOLO 1</p>   | >>   | 91.038.068      | 482.926.538                        | 381.888.470     |
| 8-8                                    | <p>ENTI ED ISTITUTI - ACCONTO SULLE INDENNITA' PER IL RISARCIMENTO DEI DANNI DI GUERRA AD ENTI ED ISTITUTI PRIVATI CHE STOLGONO, SENZA SCOPO DI LUCRO ATTIVITA' ASSISTENZIALI NEL CAMPO DELLA PREVENZIONE CONTRO LA MALARIA, LA TUBERCOLOSI ED ALTRE MALATTIE INFETTIVE.</p> <p>LEGGE N. 968 DEL 1953</p>  | >>   | 22.773.570.657  | 94.786.287.903                     | 72.012.677.246  |
| 8-9                                    | <p>CREDITI FINANZIARI AGEVOLATI CONCESSI IN ATTUAZIONE DEL PROTOCOLLO ITALO-MALTESE FIRMATO IL 20 NOVEMBRE 1986 E DEL PROTOCOLLO ITALO-MALTESE FIRMATO IL 5 NOVEMBRE 1990 ( LEGGE 26 FEBBRAIO 1992 N. 101, ART. 3, COMMA 1, LETTERA C ).</p> <p>LEGGE N. 384 DEL 1989, ARTICOLO 3, COMMA 1, PUNTO C</p>  | >>   | >>              | 4.042.150                          | 4.042.150       |
| 8-11                                   | <p>MEDIOCREDITO TOSCANO S.P.A. - CONFERIMENTO DEL TESORO DELLO STATO AL FONDO DI RISERVA SPECIALE "EX IGLE".</p> <p>LEGGE N. 566 DEL 1970, ARTICOLO 6</p>  | 12.500.000.000                               | >>              | 75.500.000.000                     | 88.000.000.000  |
|  | RIPORTO  | >>   | >>              | 2.748.828.271                      | 3.748.828.271   |
|  |  | 12.500.000.000                               | 22.866.808.725  | 177.167.171.605                    | 165.807.562.960 |

DISEGNI DI LEGGE E RELAZIONI - DOCUMENTI

| MINISTERO DEL TESORO<br>(SECUE) |     | A L L E G A T O N. 1  |                                |                                   |  |                   | ATTIVITA' - CREDITI                |  |  |
|---------------------------------|-----|---|--------------------------------|-----------------------------------|--|-------------------|------------------------------------|--|--|
|                                 |     | NUM. SOTTOPARTITE<br>ESERCIZIO<br>1993  | DESCRIZIONE DELLE SOTTOPARTITE | CONSISTENZA AL<br>1° GENNAIO 1994 | VARIAZIONI/AVVENUTE DURANTE L'ESERCIZIO 1994<br>IN AUMENTO | IN DIMINUIZIONE   | CONSISTENZA AL<br>31 DICEMBRE 1994 |  |  |
| 8-13                            | 11  | (SECUE) PARTITA N. 8 - TABELLA II<br>RIPORTO  | 177.167.171.685                | 12.900.000.000                    | 22.864.608.728   | 166.802.567.960   |                                    |  |  |
| 8-14                            | 12  | CREDITO INDUSTRIALE SARDO S.P.A. - CONFERIMENTO DEL TESORO DELLO STATO AL "FONDO DI RISERVA SPECIALE" PER LA COPERTURA DEI RISCHI INERENTI ALLE OPERAZIONI DI CREDITO.<br>LEGGI N. 50 DEL 1988, ARTICOLO 3                | 17.000.000.000                 | >>                                | >>   | 17.000.000.000    |                                    |  |  |
| 8-18                            | 13  | CREDITO INDUSTRIALE SARDO S.P.A. - FONDO PER FUTURI AUMENTI DI CAPITALE.<br>LEGGI N. 23 DEL 1991, ARTICOLO 3  | 90.789.387.603                 | >>                                | >>   | 90.789.387.603    |                                    |  |  |
| 8-19                            | 14  | DISPONIBILITA' FINANZIARIE PRESSO L'ENTE NAZIONALE IDROCARBURI - ENI S.P.A., DA CONFIGURARE<br>LEGGI N. 359 DEL 1992, ARTICOLO 15, COMMA 1  | 200.825.873.424                | 151.778.661.245                   | >>   | 352.604.534.669   |                                    |  |  |
| ...                             | 15  | DISPONIBILITA' FINANZIARIE PRESSO L'ENEL S.P.A. - DA CONFIGURARE.<br>LEGGI 24/02/86, N. 41, ART. 13, COMMI 27 E 28;<br>LEGGI 22/12/86, N. 910, ART. 3, COMMI 7 E 8<br>DECRETO LEGGE N. 333 DEL 1992, ARTICOLO 15, COMMA 1 | 1.548.000.000.000              | 378.000.000.000                   | >>   | 1.926.000.000.000 |                                    |  |  |
| ...                             | 16  | BANCA DI NAPOLI S.P.A. - FONDO DI RISERVA DA UTILIZZARE PER L'AUMENTO DEL CAPITALE SOCIALE<br>DECRETO LEGISLATIVO N. 358 DEL 1990<br>LEGGI N. 218 DEL 1990, ARTICOLO 4  | >>                             | 47.222.222.220                    | >>   | 47.222.222.220    |                                    |  |  |
| ...                             | 17  | BANCA DI SICILIA S.P.A. - FONDO DI RISERVA DA UTILIZZARE PER L'AUMENTO DI CAPITALE SOCIALE<br>DECRETO LEGISLATIVO N. 358 DEL 1990<br>LEGGI N. 218 DEL 1990, ARTICOLO 4  | >>                             | 33.333.333.335                    | >>   | 33.333.333.335    |                                    |  |  |
| ...                             | ... | BANCA NAZIONALE DEL LAVORO S.P.A. - FONDO DI RISERVA DA UTILIZZARE PER L'AUMENTO DI CAPITALE SOCIALE<br>DECRETO LEGISLATIVO N. 358 DEL 1990<br>LEGGI N. 218 DEL 1990, ARTICOLO 4  | >>                             | 19.646.444.448                    | >>   | 19.646.444.448    |                                    |  |  |
| ...                             | ... | RIPORTO   | 2.031.182.432.712              | 642.278.661.245                   | 22.864.608.728   | 2.651.198.485.227 |                                    |  |  |

## DISEGNI DI LEGGE E RELAZIONI - DOCUMENTI

ALLEGATO N. I  
ATTIVITA' - CREDITI

MINISTERO DEL TESORO

| NUM. SOTTOPARTITE<br>ESERCIZIO<br>1993 | DESCRIZIONE DELLE SOTTOPARTITE  | CONSISTENZA AL<br>1° GENNAIO 1994 | VARIAZIONI AVVENUTE DURANTE L'ESERCIZIO 1994 |                 | CONSISTENZA AL<br>31 DICEMBRE 1994 |
|--|---|-----------------------------------|--|-----------------|------------------------------------|
|  |   |                                   | IN AUMENTO                                   | IN DIMINUZIONE  |                                    |
| 18                                     | <p style="text-align: center;">RIPORTO .....</p> <p style="text-align: center;">PARTITA N. 8 - TABELLA II</p> <p>(SEQUE)</p> <p>MISFIDUCIARIA FINANZIARIA PRESSO L'ISTITUTO NAZIONALE PER LA RICOSTRUZIONE INDUSTRIALE - IRI S.P.A., DA CONFIDARE.<br/>LEGGI N. 359 DEL 1992, ART. 15, COMMA 1.<br/>LEGGI N. 359 DEL 1992</p> <p>TOTALE "CREDITI CONCESSI AD AZIENDE ED ENTI PRIVATI" .....</p>   | 2.031.742.432.712                 | 642.379.661.245                              | 22.864.608.726  | 2.651.196.485.222                  |
| 19-1                                   | <p style="text-align: center;">PARTITA N. 9 - TABELLA II</p> <p style="text-align: center;">"ALTRI CREDITI NON CLASSIFICABILI"</p> <p>GOVERNO DELLA POLONIA - ANNUALITA' BOVITA AI SENSI DELL'ACCORDO DELL'AJA DEL 26 GENNAIO 1930, APPROVATO CON IL REGIO DECRETO-LEGGE 5 MAGGIO 1930 N. 815 PER LE SPESE RELATIVE ALL'OCCUPAZIONE ITALIANA DELL'ALTA SLESIA DURANTE IL PLEBISCITO, SECONDO IL TRATTATO DI VERSAILLES.<br/>LEGGI N. 516 DEL 1931</p> | >>                                | 145.512.729.225                              | 145.512.729.225 | >>                                 |
| 19-2                                   | <p>VALORE COMMERCIALE DEI METALLI COSTITUENTI LE MONETE D'ARGENTO, BRONZIALI, ACCIAI E ITALIA IN CIRCOLAZIONE<br/>LEGGI N. 154 DEL 1978</p>   | 75.931.713                        | >>   | >>              | 75.931.713                         |
| 19-3                                   | <p>ENTI DIVERSI GARANTITI - ANTICIPAZIONI DI SOMME PER GARANZIE ASSUNTE DALLO STATO<br/>LEGGI N. 1223 DEL 1979</p>  | 433.006.312.209                   | 26.735.975.503                               | >>              | 459.742.287.712                    |
| 19-4                                   | <p>ENTI DIVERSI - ANNUALITA' VENTENNALI SENZA INTERESSI PER CONTRIBUTI NELLE SPESE ANTICIPATE DALLO STATO PER OPERE MARITTIME ORDinarie E STRAORDINARIE.<br/>LEGGI N. 642 DEL 1967</p> <p style="text-align: center;">RIPORTO .....</p>   | 73.021.924                        | >>   | >>              | 73.021.924                         |
|  |   | 61.311.324.967                    | >>   | >>              | 61.311.324.967                     |
|  |   | 494.486.590.613                   | 26.735.975.503                               | >>              | 521.202.568.316                    |

DISEGNI DI LEGGE E RELAZIONI - DOCUMENTI

ALLEGATO N. I  
ATTIVITA' - CREDITI

MINISTERO DEL TESORO

(segue)

| NUM. SOTTOPARTITE<br>ESERCIZIO ESERCIZIO<br>1993 1994 | DESCRIZIONE DELLE SOTTOPARTITE   | CONSISTENZA AL<br>1° GENNAIO 1994 | VARIAZIONI AVVENUTE DURANTE L'ESERCIZIO 1994 |                    | CONSISTENZA AL<br>31 DICEMBRE 1994 |
|---|--|-----------------------------------|--|--------------------|------------------------------------|
|   |  |                                   | IN AUMENTO                                   | IN DIMINUIZIONE    |                                    |
| 9-5   | RIPORTO<br>(SEGUE) PARTITA N. 9 - TABELLA II<br>CASSA DI RISPARMIO DELLA LIGURIA - SOMMA EROGATA PER CONTO DEL GOVERNO DELLA LIGURIA A COPERTURA DELLA GARANZIA SULLE OBBLIGAZIONI FONDARIE EMESSE DALLA CASSA DI RISPARMIO.<br>REGIO DECRETO N. 1011 DEL 1931. ARTICOLO 2<br>CONFERIMENTO AI FONDI DELLA BANCA ASIATICA DI SVILUPPO (I.A.S.).<br>LEGGE N. 166 DEL 1984<br>PROPRIETARI INTERESSATI NELL'ESSICCAZIONE DEL LAGO DI BIENTINA (PISA) - OPERE DI BONIFICA - CONTRIBUTO.<br>REGIO DECRETO N. 195 DEL 1969. ARTICOLO 89<br>PROPRIETARI DI FABBRICATI - QUOTE DI CAPITALE COMPRESSE NELLE ANNUALITA' VENTENNALI PER L'AMMORTAMENTO PARZIALE PER LE SPESE PER LA RIPARAZIONE ESEGUITA A CURA DEL MINISTERO DEI LAVORI PUBBLICI, DI EDIFICI DI "PRO-PRieta" PRIVATA DANNEGGIATI DA EVENTI BELLICI.<br>DECRETO LEGISLATIVO N. 281 DEL 1947<br>PROPRIETARI DI FABBRICATI - QUOTE DI CAPITALE COMPRESSE NELLE ANNUALITA' DI AMMORTAMENTO DELLE SPESE PER LAVORI DI CARATTERE URGENTE ED INEROGABILE DETERMINATE DA EVENTI CALAMITOSI, SOSTENUTE DAL MINISTERO DEI LAVORI PUBBLICI E ADERITE AI PROPRIETARI DEGLI IMMOBILI DANNEGGIATI E RIPARATI.<br>DECRETO LEGISLATIVO N. 1010 DEL 1948<br>CONFERIMENTO AL FONDO AMMORTAMENTO TITOLI DI STATO<br>LEGGE N. 432 DEL 1993<br>CONFERIMENTO ALLA SOCIETA' PER LA GESTIONE DEGLI IMPIANTI IORICI S.P.A. DA CONFIGURARE<br>D.L.G. N. 96 DEL 1993 ART. 19<br>DECRETO LEGISLATIVO N. 95 DEL 1993<br>TOTALE "ALTRI CREDITI NON CLASSIFICABILI"<br>MINISTERO DEL TESORO. | 494.466.590.813                   | 26.735.978.503                               | >>                 | 521.202.569.316                    |
| 9-6   |  | 151.980.860                       | >>   | >>                 | 151.980.860                        |
| 9-7   |  | 2.411.536.000                     | >>   | >>                 | 2.411.536.000                      |
| 9-8   |  | 3.841.758                         | >>   | 40.000             | 3.801.758                          |
| 9-9   |  | 1.330.043.399                     | >>   | >>                 | 1.330.043.399                      |
| ...   |  | 10.142.230                        | >>   | >>                 | 10.142.230                         |
| ...   |  | >>                                | 11.955.981.154.512                           | >>                 | 11.955.981.154.512                 |
|   |  | >>                                | 10.000.000.000                               | >>                 | 10.000.000.000                     |
|   |  | 504.374.143.060                   | 11.992.717.130.015                           | 40.000             | 12.487.091.233.075                 |
|   |  | 54.939.204.665.330                | 14.222.120.904.146                           | 28.182.052.160.276 | 40.979.273.609.242                 |

DISEGNI DI LEGGE E RELAZIONI - DOCUMENTI

| MINISTERO DELLE FINANZE<br>A L L E G A T O N. 1 |   | ATTIVITA' - CREDITI   |                                    |                                   |   |                                    |
|---|---|---|------------------------------------|-----------------------------------|---|------------------------------------|
|   |   | NUM. SOTTOPARTITE<br>ESERCIZIO ESERCIZIO<br>1993 1994   | DESCRIZIONE DELLE SOTTOPARTITE     | CONSISTENZA AL<br>1° GENNAIO 1994 | VARIAZIONI AVVERTE DURANTE L'ESERCIZIO 1994<br>IN AUMENTO | IN DIMINUIZIONE                    |
| ...   | 1 | PARTITA N. 1 - TABELLA III<br>"FONDI SCORTA"<br>- FONDO SCORTA PER PROVVEDERE ALLE MOMENTANEE<br>DEFICIENZE DI CASSA DELLE REGIONI E DEI REPARTI<br>DI ISTRUZIONE DELLA GUARDIA DI FINANZA<br>LEGGE N. 1400 DEL 1986<br>TOTALE "FONDI SCORTA".....  | >><br>>>                           | 8.000.000.000<br>8.000.000.000    | 8.000.000.000<br>8.000.000.000                            | >><br>>>                           |
| 2-1   | 1 | PARTITA N. 2 - TABELLA III<br>"CREDITI CONCESSI A ENTI PUBBL. E A IST. DI CREDITO"<br>REGIONE AUTONOMA DELLA SARDEGNA, PROVINCE E COMUNI DELLA REGIONE STESSA - ANTI<br>CIPAZIONE EFFETTUATA DALLO STATO IN DIPENDENZA DEL PAGAMENTO, IN 18 RATE BIME-<br>STRALI, DELLA IMPOSTA SUI FONDI RUSTICI E DELLE RELATIVE SOVRAIMPOSTE PROVIN-<br>CIALI E COMUNALI PER L'ANNO FISCALE 1988-86<br>LEGGE N. 608 DEL 1985<br>TOTALE "CREDITI CONCESSI A ENTI PUBBL. E A IST. DI CREDITO"..... | 4.411.450<br>4.411.450             | 1<br>1                            | 4.411.450<br>4.411.450                                    | >><br>>>                           |
| 3-1   | 1 | PARTITA N. 3 - TABELLA III<br>"ALTRI CREDITI NON CLASSIFICABILI"<br>CREDITI PER PREZZO DI BENI VENDUTI<br>REGIO DECRETO N. 454 DEL 1989   | 7.460.220.601                      | 5.045.338.283                     | 4.739.499.942   | 7.767.058.702                      |
| 3-2   | 2 | CREDITI PER SOMME DOVUTE DA CONTABILI IN DIPENDENZA DELLA LORO GESTIONE<br>REGIO DECRETO N. 837 DEL 1924, ARTICOLO 637<br>RIPORTO.....  | 384.808.713.099<br>392.246.933.500 | 59.797.303.078<br>64.443.641.321  | 179.041.881.504<br>186.581.381.486                        | 264.762.136.673<br>272.529.193.378 |

DISEGNI DI LEGGE E RELAZIONI - DOCUMENTI

ALLEGATO N. 1

MINISTERO DELLE FINANZE

ATTIVITA' - CREDITI

(segue)

| NUM. SOTTOPARTITE<br>ESERCIZIO<br>1993 | ESERCIZIO<br>1994 | DESCRIZIONE DELLE SOTTOPARTITE                                    | CONSISTENZA AL<br>1° GENNAIO 1994 | VARIAZIONI AVVENUTE DURANTE L'ESERCIZIO 1994 |                 | CONSISTENZA AL<br>31 DICEMBRE 1994 |
|--|-------------------|---|-----------------------------------|--|-----------------|------------------------------------|
|  |                   |   |                                   | IN AUMENTO                                   | IN DIMINUIZIONE |                                    |
|  |                   | RIPORTO.....  | 392.286.933.500                   | 64.863.661.321                               | 104.561.361.466 | 272.529.193.376                    |
|  |                   | (SEGUE) PARTITA N. 3 - TABELLA III                                |                                   |  |                 |                                    |
| 3-3                                    | 3                 | TITOLI DEL DEMANIO<br>RESIO DECRETO N. 827 DEL 1974, ARTICOLO 146 | 166.500                           | >>   | >>              | 166.500                            |
|  |                   | TOTALE "ALTRI CREDITI NON CLASSIFICABILI"                         | 392.287.192.000                   | 64.863.661.321                               | 104.561.361.466 | 272.529.361.876                    |
|  |                   | MINISTERO DELLE FINANZE   | 392.271.513.449                   | 72.803.661.322                               | 192.565.792.896 | 272.529.361.876                    |

DISEGNI DI LEGGE E RELAZIONI - DOCUMENTI

A L L E G A T O N. 1  
MINISTERO DEGLI AFFARI ESTERI  
ATTIVITA' - CREDITI

| NUM. SOTTOPARTITE<br>ESERCIZIO<br>1993 | DESCRIZIONE DELLE SOTTOPARTITE   | CONSISTENZA AL<br>1° GENNAIO 1994 | VARIAZIONI AVVENUTE DURANTE L'ESERCIZIO 1994 |                 | CONSISTENZA AL<br>31 DICEMBRE 1994 |
|--|--|-----------------------------------|--|-----------------|------------------------------------|
|  |  |                                   | IN AUMENTO                                   | IN DIMINUIZIONE |                                    |
| ...                                    | PARTITA N. 1 - TABELLA VI<br>"ALTRI CREDITI NON CLASSIFICABILI"<br>DECISIONI DI CONDANNA A CARICO DI FUNZIONARI PUBBLICI O DI AGENTI<br>CONTABILI DELLO STATO PRONUNCIATE DALLA CORTE DEI CONTI<br>REGIO DECRETO N. 776 DEL 1993 | >>                                | 224.524.019                                  | 14.803.486      | 209.720.533                        |
|  | TOTALE "ALTRI CREDITI NON CLASSIFICABILI"  | >>                                | 224.524.019                                  | 14.803.486      | 209.720.533                        |
|  | MINISTERO DEGLI AFFARI ESTERI  | >>                                | 224.524.019                                  | 14.803.486      | 209.720.533                        |



DISEGNI DI LEGGE E RELAZIONI - DOCUMENTI

ALLEGATO N. 1  
MINISTERO DELLA PUBBLICA ISTRUZIONE  
ATTIVITA' - CREDITI

| NUM. SOTTOPARTITE<br>ESERCIZIO ESERCIZIO<br>1993 1994 | DESCRIZIONE DELLE SOTTOPARTITE  | VARIAZIONI AVVENUTE DURANTE L'ESERCIZIO 1994 |                              | CONSISTENZA AL<br>31 DICEMBRE 1994 |
|---|---|--|------------------------------|------------------------------------|
|   |   | CONSISTENZA AL<br>1° GENNAIO 1994            | IN AUMENTO<br>IN DIMINUZIONE |                                    |
| 1.1   | PARTITA N. 1 - TABELLA VII<br>"ALTRI CREDITI NON CLASSIFICABILI"<br>CREDITI PER SOMME DOVUTE DA CONTABILI IN DIPENDENZA DELLE LORO GESTIONI<br>PRESIO DECRETO N. 1218 DEL 1994, ARTICOLO 34<br>TOTALE "ALTRI CREDITI NON CLASSIFICABILI"<br>MINISTERO DELLA PUBBLICA ISTRUZIONE | 660.381.681                                  | >>                           | 660.381.681                        |
|   |   | 660.381.681                                  | >>                           | 660.381.681                        |
|   |   | 660.381.681                                  | >>                           | 660.381.681                        |

DISEGNI DI LEGGE E RELAZIONI - DOCUMENTI

ALLEGATO N. 1  
ATTIVITA' - CREDITI

MINISTERO DELL'INTERNO

| NUM. SOTTOPARTITE<br>ESERCIZIO<br>1953 | DESCRIZIONE DELLE SOTTOPARTITE   | CONSISTENZA AL<br>1° GENNAIO 1954 | VARIAZIONI AVVENUTE DURANTE L'ESERCIZIO 1954 |                | CONSISTENZA AL<br>31 DICEMBRE 1954 |
|--|--|-----------------------------------|--|----------------|------------------------------------|
|  |  |                                   | IN AUMENTO                                   | IN DIMINUZIONE |                                    |
| 1-1                                    | PARTITA N. 1 - TABELLA VIII<br>"FONDI SCORTA"<br>RIFUSIONE DELLE SOMME ANTICIPATE DAL MINISTERO DELL'INTERNO PER PROVVEDERE ALLE MONTANEE DEFICIENZE DI FONDI NEI CASI DI CALAMITA' PUBBLICA, PRESO LE SCUOLE CENTRALI ANTINCENDI ED I COMANDI PROVINCIALI DEI VIGILI DEL FUOCO. LEGGE N. 968 DEL 1949 ART. 1<br>LEGGI N. 968 DEL 1949 ART. 1<br>LEGGI N. 968 DEL 1949, ARTICOLO 1 | 10.864.540.000                    | 50.000.000.000                               | 20.519.500.000 | 40.645.240.000                     |
| ...                                    |  |                                   |  |                |                                    |
| ...                                    |  | >>                                | 472.711.215                                  | 488.431.245    | 27.879.970                         |
| ...                                    |  | >>                                | 11.087.667.786                               | 8.795.727.349  | 2.272.140.437                      |
|  | TOTALE "FONDI SCORTA".....   | 10.864.540.000                    | 61.540.579.001                               | 29.759.858.594 | 42.745.260.407                     |
| 2-1                                    | PARTITA N. 2 - TABELLA VIII<br>"CREDITI CONCESSI A ENTI PUBBL. E A IST. DI CREDITO"<br>COMUNI E PROVINCE - SOMME ANTICIPATE DALLO STATO PER L'ESTENSIONE DEI MIGLIORAMENTI ECONOMICI AL PERSONALE DIPENDENTE LEGGE N. 130 DEL 1950, ARTICOLO 11  | 48.010.648                        | >>   | >>             | 48.010.648                         |
|  | RIPORTO .....  | 48.010.648                        | >>   | >>             | 48.010.648                         |

DISEGNI DI LEGGE E RELAZIONI - DOCUMENTI

MINISTERO DELL'INTERNO  
ALLEGATO N. I  
ATTIVITA' - CREDITI

| NUM. SOTTOPARTITE | DESCRIZIONE DELLE SOTTOPARTITE  | CONSISTENZA AL 1° GENNAIO 1994 | VARIAZIONI AVVENUTE DURANTE L'ESERCIZIO 1994 |                 | CONSISTENZA AL 31 DICEMBRE 1994 |
|-------------------|---|--------------------------------|--|-----------------|---------------------------------|
|                   |   |                                | IN AUMENTO                                   | IN DIMINUIZIONE |                                 |
| 2-2               | <p>REPORTO</p> <p>(SECUE) PARTITA N. 2 - TABELLA VIII</p> <p>ENTI DIVERSI- SPESE ANTICIPATE DALLO STATO PER IL MANTENIMENTO DEGLI INDICENTI INABILI A QUALSIASI PROPRIO LAVORO<br/>REGIO DECRETO N. 773 DEL 1931, ARTICOLO 184</p>  | 48.010.668                     | >>   | >>              | 48.010.668                      |
| 2-3               | <p>COMUNI VARI - ANTICIPAZIONI DA PARTE DELLO STATO PER IL PAGAMENTO DELLE RETTE DI SPEDALITA', DOVUTE PER LEGGI E CONVENZIONI DEI COMUNI AGLI OSPEDALI CIVILI GESTITI DA ISTITUZIONI PUBBLICHE DI ASSISTENZA E BENEFICENZA, RICONOSCIUTI AI SENSI DELLA LEGGE 17 LUGLIO 1930, N. 4782 E SUCCESSIVE MODIFICAZIONI ED INTEGRAZIONI, ED ALLE CLINICHE UNIVERSITARIE CHE ESERCITANO SERVIZIO DI PRONTO SOCCORSO<br/>LEGGE N. 70 DEL 1983</p> <p>TOTALE "CREDITI CONCESSI A ENTI PUBBL. E A IST. DI CREDITO"<br/>MINISTERO DELL'INTERNO</p> | 3.228.390.266                  | 21.000                                       | 9.156.220       | 3.218.255.046                   |
|                   |   | 2.417.112.504                  | >>   | >>              | 2.417.112.504                   |
|                   |   | 5.633.512.818                  | 21.000                                       | 9.156.220       | 5.684.378.198                   |
|                   |   | 16.658.053.418                 | 61.540.600.001                               | 29.789.014.816  | 68.429.638.605                  |

DISEGNI DI LEGGE E RELAZIONI - DOCUMENTI

MINISTERO DEI TRASPORTI E DELLA NAVIGAZIONE  
 ALLEGATO N. 1  
 ATTIVITA' - CREDITI

| NUM. SOTTOPARTITE<br>ESERCIZIO ESERCIZIO<br>1953 1954 | DESCRIZIONE DELLE SOTTOPARTITE  | CONSISTENZA AL<br>1° GENNAIO 1954 | VARIAZIONI AVVENUTE DURANTE L'ESERCIZIO 1954 |                 | CONSISTENZA AL<br>31 DICEMBRE 1954 |
|---|---|-----------------------------------|--|-----------------|------------------------------------|
|   |   |                                   | IN AUMENTO                                   | IN DIMINUIZIONE |                                    |
| 1   | PARTITA N. 1 - TABELLA X<br>"FONDI DI ROTAZIONE"<br>FONDO CENTRALE PER IL CREDITO PESCHERECCIO<br>LEGGE N. 41 DEL 1952, ARTICOLO 10<br>TOTALE "FONDI DI ROTAZIONE"  | >>                                | 346.474.909.997                              | >>              | 346.474.909.997                    |
| 1   | PARTITA N. 2 - TABELLA X<br>"FONDI SCORTA"<br>FONDO SCORTA PER PROVVEDERE ALLE MOMENTANEE DEFICIENZE DI CASSA DELLE CAPITANERIE DI PORTO<br>LEGGE N. 721 DEL 1954<br>TOTALE "FONDI SCORTA"  | >>                                | 6.000.000.000                                | 4.000.000.000   | 2.000.000.000                      |
| 2   | PARTITA N. 3 - TABELLA X<br>"CREDITI CONCESSI AD AZIENDE ED ENTI PRIVATI"<br>CONCESSIONARI DI LINEE FERROVIARIE SUSSIDI INTEGRATIVI DI ESERCIZIO DI CARATTERE TEMPORANEO PER LE FERROVIE E LINEE DI NAVIGAZIONE INTERNA IN CONCESSIONE ALL'INDUSTRIA PRIVATA DA RIMBORSARE ALLO STATO AI SENSI DELL'ARTICOLO 5 DEL DECRETO LEGISLATIVO LUOGOTENZIALE 12 APRILE 1946, N. 338.<br>REGIO DECRETO LEGGE N. 1121 DEL 1938, ARTICOLO 27<br>FINANZIAMENTO SPECIALE PER LA COSTRUZIONE DI NAVI MERCANTILI<br>LEGGE N. 5 DEL 1949, ARTICOLO 75, COMMA 26, PUNTO 1<br>TOTALE "CREDITI CONCESSI AD AZIENDE ED ENTI PRIVATI"<br>MINISTERO DEI TRASPORTI E DELLA NAVIGAZIONE | 1.046.275.272.998                 | 83.999.992.000                               | >>              | 1.130.275.264.998                  |
|   |   | >>                                | 16.177.772                                   | >>              | 16.177.772                         |
|   |   | 1.046.275.272.998                 | 84.016.169.772                               | >>              | 1.130.291.442.770                  |
|   |   | 1.046.275.272.998                 | 436.491.079.769                              | 4.000.000.000   | 1.478.766.352.767                  |

DISEGNI DI LEGGE E RELAZIONI - DOCUMENTI

A L L E C A T O N. 1  
MINISTERO DELLA DIFESA  
ATTIVITA' - CREDITI

| NUM. SOTTOPARTITE<br>ESERCIZIO ESERCIZIO<br>1993 1994 | DESCRIZIONE DELLE SOTTOPARTITE  | CONSISTENZA AL  |                  | VARIAZIONI AVVENUTE DURANTE L'ESERCIZIO 1994 |                 | CONSISTENZA AL<br>31 DICEMBRE 1994 |
|---|---|-----------------|------------------|--|-----------------|------------------------------------|
|   |   | 1° GENNAIO 1994 | 1° FEBBRAIO 1994 | IN AUMENTO                                   | IN DIMINUZIONE  |                                    |
| 1-1   | PARTITA N. 1 - TABELLA XII<br>"FONDI SCORTA"<br>FONDO SCORTA<br>REGIO DECRETO N. 263 DEL 1976<br>TOTALE "FONDI SCORTA"  | 124.000.000.000 | 124.000.000.000  | 124.000.000.000                              | 124.000.000.000 | 124.000.000.000                    |
| 2-1   | PARTITA N. 2 - TABELLA XII<br>"CREDITI CONCESSI AD AZIENDE ED ENTI PRIVATI"<br>CREDITI VERSO DITTE PRIVATE<br>DECRETO DEL PRESIDENTE DELLA REPUBBLICA N. 1076 DEL 1976<br>TOTALE "CREDITI CONCESSI AD AZIENDE ED ENTI PRIVATI"                      | 157.687.430.906 | 157.687.430.906  | 79.953.048.931                               | 69.201.500.700  | 168.438.979.137                    |
| 3-1   | PARTITA N. 3 - TABELLA XII<br>"ALTRI CREDITI NON CLASSIFICABILI"<br>CREDITI PER SOMME DOVUTE DA CONTABILI IN DIPENDENZA DELLA LORO GESTIONE<br>REGIO DECRETO N. 826 DEL 1974<br>TOTALE "ALTRI CREDITI NON CLASSIFICABILI"<br>MINISTERO DELLA DIFESA | 7.772.916.757   | 7.772.916.757    | 1.730.470.635                                | 491.214.846     | 9.012.172.746                      |
|   |   | 289.460.347.663 | 289.460.347.663  | 205.683.519.566                              | 193.692.715.346 | 301.451.151.683                    |

DISEGNI DI LEGGE E RELAZIONI - DOCUMENTI

MINISTERO DELL'INDUSTRIA DEL COMMERCIO E DELL'ARTIGIANATO  
 ALLEGATO N. 1  
 ATTIVITA' - CREDITI

| NUM. SOTTOPARTITE<br>ESERCIZIO ESERCIZIO<br>1993 1994 | DESCRIZIONE DELLE SOTTOPARTITE  | CONSISTENZA AL<br>1° GENNAIO 1994 | VARIAZIONI AVVENUTE DURANTE L'ESERCIZIO 1994 |                 | CONSISTENZA AL<br>31 DICEMBRE 1994 |
|---|---|-----------------------------------|--|-----------------|------------------------------------|
|   |   |                                   | IN AUMENTO                                   | IN DIMINUIZIONE |                                    |
| 1-1   | PARTITA N. 1 - TABELLA XIII<br>"CREDITI CONCESSI A ENTI PUBBL. E A IST. DI CREDITO"<br>ENTE ZOLZI ITALIANI - FINANZIAMENTI PER L'ESECUZIONE DEI LAVORI DI RIORGANIZZAZIONE E DI SVILUPPO DELLE MINIERE ZOLFIFERE.<br>LEGGE N. 695 DEL 1956, ARTICOLO 1  | 4.575.076.873                     | >>   | >>              | 4.575.076.873                      |
| 1-2   | E.N.E.C. - COMITATO NAZIONALE PER LA RICERCA E PER LO SVILUPPO DELL'ENERGIA NUCLEARE E DELLE ENERGIE ALTERNATIVE - ANTICIPAZIONE ALLA SOCIETA' EURODIP.<br>DECRETO LEGGE N. 158 DEL 1979, ARTICOLO 2<br>TOTALE "CREDITI CONCESSI A ENTI PUBBL. E A IST. DI CREDITO" ...   | 31.660.175.625                    | 4.024.365.313                                | 11.371.750.000  | 24.312.790.938                     |
| 2-1   | PARTITA N. 2 - TABELLA XIII<br>"CREDITI CONCESSI AD AZIENDE ED ENTI PRIVATI"<br>AZIENDA GENERALE ITALIANA PETROLI - FINANZIAMENTI PER LA COSTRUZIONE DI METANO-DOTTI E PER LE RICERCHE DI IDROCARBURI.<br>LEGGE N. 949 DEL 1952, ARTICOLO 53<br>TOTALE "CREDITI CONCESSI AD AZIENDE ED ENTI PRIVATI" ...  | 8.000.722.265                     | >>   | >>              | 8.000.722.265                      |
| 3-1   | PARTITA N. 3 - TABELLA XIII<br>"ALTRI CREDITI NON CLASSIFICABILI"<br>COMMISSARIO MINISTERIALE INCARICATO DELLA GESTIONE DELLE MINIERE DI LICRITE DENOMINATE "CASZIMUOVO", "ALLORJI" E "PIAMACCI" IN TERRITORIO DEL COMUNE DI CAVRIGLIA (AREZZO).<br>LEGGE N. 748 DEL 1951<br>TOTALE "ALTRI CREDITI NON CLASSIFICABILI" ...<br>MINISTERO DELL'INDUSTRIA DEL COMMERCIO E DELL'ARTIGIANATO | 44.435.874.783                    | 4.024.365.313                                | 11.371.750.000  | 37.088.590.076                     |
|   |   | 200.000.000                       | >>   | >>              | 200.000.000                        |
|   |   | 200.000.000                       | >>   | >>              | 200.000.000                        |

DISEGNI DI LEGGE E RELAZIONI - DOCUMENTI

MINISTERO DEL COMMERCIO CON L'ESTERO  
A L L E G A T O N. 1  
ATTIVITA' - CREDITI

| SUM SOTTOPARTITE<br>ESERCIZIO ESERCIZIO<br>1993 1994 | DESCRIZIONE DELLE SOTTOPARTITE  | CONSISTENZA AL<br>1° GENNAIO 1994         | VARIAZIONI AVVENUTE DURANTE L'ESERCIZIO 1994 |                | CONSISTENZA AL<br>31 DICEMBRE 1994        |
|--|---|---|--|----------------|---|
|  |   |   | IN AUMENTO                                   | IN DIMINUZIONE |   |
| 1 1  | PARTITA N. 1 - TABELLA XV<br>"CREDITI CONCESSI AD AZIENDE ED ENTI PRIVATI"<br>ANTICIPAZIONI EFFETTUATE PER L'APPROVVIGIONAMENTO DEL PAESE MEDIANTE<br>L'UTILIZZO DELLE "DISPONIBILITA' IN VALUTA ESTERA"<br>REGIO DECRETO LEGGE N. 480 DEL 1994<br>TOTALE "CREDITI CONCESSI AD AZIENDE ED ENTI PRIVATI"<br>MINISTERO DEL COMMERCIO CON L'ESTERO ... | 827.351.502<br>827.351.502<br>827.351.502 | )<br>)<br>)                                  | )<br>)<br>)    | 827.351.502<br>827.351.502<br>827.351.502 |

DISEGNI DI LEGGE E RELAZIONI - DOCUMENTI

| NUM SOTTOPARTITE<br>ESERCIZIO<br>1993 |   | DESCRIZIONE DELLE SOTTOPARTITE  | CONSISTENZA AL<br>1° GENNAIO 1994   | VARIAZIONI AVVENUTE DURANTE L'ESERCIZIO 1994 |                                     | CONSISTENZA AL<br>31 DICEMBRE 1994 |
|---------------------------------------|---|---|-------------------------------------|--|-------------------------------------|------------------------------------|
|                                       |   |   |                                     | IN AUMENTO                                   | IN DIMINUZIONE                      |                                    |
| 1-1                                   | 1 | PARTITA N. 1 - TABELLA XVII<br>"ALTRI CREDITI NON CLASSIFICABILI"<br>MP 11.-DEPOSITO CAUZIONALE PER MACCHINE AFFRANCATRICI<br>DECRETO DEL PRESIDENTE DELLA REPUBBLICA N° 1505 DEL 1968, ARTICOLO 50<br>TOTALE "ALTRI CREDITI NON CLASSIFICABILI"<br>MINISTERO DELLA SANITA' | 1.200.000<br>1.200.000<br>1.200.000 | >><br>>><br>>>                               | 1.200.000<br>1.200.000<br>1.200.000 |                                    |

ALLEGATO N. 1

ATTIVITA' - CREDITI

MINISTERO DELLA SANITA'



DISEGNI DI LEGGE E RELAZIONI - DOCUMENTI

MINISTERO PER I BENI CULTURALI E AMBIENTALI  
**A L L E G A T O N. 1**  
**ATTIVITA' - CREDITI**

| NUM. SOTTOPARTITE | DESCRIZIONE DELLE SOTTOPARTITE  | CONSISTENZA AL 1° GENNAIO 1986 | VARIAZIONI AVVENUTE DURANTE L'ESERCIZIO 1986 |                | CONSISTENZA AL 31 DICEMBRE 1986 |
|-------------------|---|--------------------------------|--|----------------|---------------------------------|
|                   |   |                                | IN AUMENTO                                   | IN DIMINUZIONE |                                 |
| 1-1               | PARTITA N. 1 - TABELLA XVIII<br>"ALTRI CREDITI NON CLASSIFICABILI"  | 2.989.113                      | )  | )              | 2.989.113                       |
|                   | CREDITI PER SOMME DOVUTE DA CONTABILI IN DIPENDENZA DELLA LORO GESTIONE<br>(CONVENZIONE N° 8004 DEL 1986) |                                | )  | )              |                                 |
| 1-2               | ENRICHETTA HERTZ - CONSOLIDATO COSTITUENTE IL LASCIATO DELLA MEDESIMA<br>CONVENZIONE N° 3 DEL 1986        | 437.400                        | )  | )              | 437.400                         |
|                   | TOTALE "ALTRI CREDITI NON CLASSIFICABILI"<br>MINISTERO PER I BENI CULTURALI E AMBIENTALI                  | 3.426.513                      | )  | )              | 3.426.513                       |
|                   |   | 3.426.513                      | )  | )              | 3.426.513                       |

DISEGNI DI LEGGE E RELAZIONI - DOCUMENTI

MINISTERO DELL'UNIVERSITA' ALLEGATO N. 1 ATTIVITA' - CREDITI

| NUM. SOTTOPARTITE<br>ESERCIZIO<br>1993 | ESERCIZIO<br>1994 | DESCRIZIONE DELLE SOTTOPARTITE  | CONSISTENZA AL<br>1° GENNAIO 1994 | VARIAZIONI AVVENUTE DURANTE L'ESERCIZIO 1994 |                 | CONSISTENZA AL<br>31 DICEMBRE 1994 |
|--|-------------------|---|-----------------------------------|--|-----------------|------------------------------------|
|  |                   |   |                                   | IN AUMENTO                                   | IN DIMINUIZIONE |                                    |
| 1-1                                    | 1                 | PARTITA N. 1 - TABELLA XX<br>"FONDI DI ROTAZIONE"<br>FONDO DI ROTAZIONE (I.M.) - COMPENIMENTO DELLO STATO PER LA COSTITUZIONE DEL FONDO SPECIALE CON CARATTERE ROTATIVO DESTINATO ALLA RICERCA APPLICATA<br>LEGGI N. 1089 DEL 1968<br>TOTALE "FONDI DI ROTAZIONE"<br>MINISTERO DELL'UNIVERSITA' | 8.560.515.321.257                 | 274.794.838.754                              | 17.075.735.468  | 8.810.236.428.547                  |
|  |                   |   | 8.560.515.321.257                 | 274.794.838.754                              | 17.075.735.468  | 8.810.236.428.547                  |
|  |                   |   | 8.560.515.321.257                 | 274.794.838.754                              | 17.075.735.468  | 8.810.236.428.547                  |

DISEGNI DI LEGGE E RELAZIONI - DOCUMENTI

MINISTERO DELLE RISORSE AGRICOLE, ALIMENTARI E FORESTALI  
**A L L E G A T O N. 1**  
**ATTIVITA' - CREDITI**

| NUM. SOTTOPARTITE<br>ESERCIZIO ESERCIZIO<br>1993 1994 | DESCRIZIONE DELLE SOTTOPARTITE  | CONSISTENZA AL<br>1° GENNAIO 1994                 | VARIAZIONI AVVENUTE DURANTE L'ESERCIZIO 1994 |   | CONSISTENZA AL<br>31 DICEMBRE 1994                |
|---|---|---|--|---|---|
|   |   |   | IN AUMENTO                                   | IN DIMINUIZIONE                           |   |
| 1-1   | PARTITA N. 1 - TABELLA XXI<br>"FONDI DI ROTAZIONE"<br>ISTITUTI DI CREDITO - FONDO DI ROTAZIONE PER ANTICIPAZIONI AGLI ISTITUTI ESERCENTI IL CREDITO ED A QUELLI AUTORIZZATI ALL'ESERCIZIO DEL CREDITO AGRARIO (ARTICOLI 5 E 6 DELLA LEGGE 25 LUGLIO 1952, N. 949, E SUCCESSIVE - DA ULTIMO LEGGE 1° AGOSTO 1981, N. 623)<br>LEGGE N. 623 DEL 1981   | 734.421.000.000<br>734.421.000.000                | >><br>>>                                     | >><br>>>                                  | 734.421.000.000<br>734.421.000.000                |
| 2-1   | TOTALE "FONDI DI ROTAZIONE"<br>PARTITA N. 2 - TABELLA XXI<br>"CREDITI CONCESSI AD AZIENDE ED ENTI PRIVATI"<br>AGRICOLTORI VARI - MUTUI FATTI AI PROPRIETARI CHE HANNO L'OBBLIGO DI ESEGUIRE LE OPERE DI BONIFICAMENTO A TITOLO DELL'ARTICOLO 20 DEL TESTO UNICO DELLA LEGGE SULL'AGRO ROMANO, APPROVATO CON REGIO DECRETO 10 NOVEMBRE 1905, N. 847 E RELATIVO REGOLAMENTO, APPROVATO CON REGIO DECRETO 20 NOVEMBRE 1905, N. 861 - REGIO DECRETO N. 667 DEL 1905 | 175.853.648                                       | >>   | 7.164.920                                 | 168.708.728                                       |
| 2-2   | AZIENDE DI CREDITO FINANZIARIE DEGLI ANNI - ANTICIPAZIONE A FAVORE DELLE SUDDETTE AZIENDE (DECRETO LEGISLATIVO DEL CAPO PROVVISORIO DELLO STATO 19 LUGLIO 1946, N. 79)<br>DECRETO LEGISLATIVO DEL CAPO PROVVISORIO DELLO STATO N. 79 DEL 1946   | 4.404.945.011                                     | >>   | >>  | 4.404.945.011                                     |
| 2-3   | ISTITUTI DI CREDITO AGRARIO DI MIGLIORAMENTO - ANTICIPAZIONI AI DETTI ISTITUTI PER GLI SCOPPI DI CUI ALL'ARTICOLO 1 DELLA LEGGE 25 LUGLIO 1952, N. 949 ED AI SENSI DELL'ART. 31, LETTERA A) DELLA LEGGE MEDESIMA NONCHE' DELL'ART. 1 LETT. A) DELLA LEGGE 16 AGOSTO 1962, N. 1340<br>LEGGE N. 1340 DEL 1962, ARTICOLO 1<br>TOTALE "CREDITI CONCESSI AD AZIENDE ED ENTI PRIVATI"<br>MINISTERO DELLE RISORSE AGRICOLE, ALIMENTARI E FORESTALI                     | 4.866.857.397<br>9.447.710.050<br>143.866.710.050 | >><br>>><br>>>                               | 572.026.321<br>579.211.241<br>579.211.241 | 4.294.831.076<br>8.868.498.809<br>743.289.498.109 |

DISEGNI DI LEGGE E RELAZIONI - DOCUMENTI

ATTIVITA' - CREDITI

A L L E G A T O N. 1

EX MINISTERO DELLA MARINA MERCANTILE

| NUM. SOTTOPARTITE<br>ESERCIZIO<br>1993 | DESCRIZIONE DELLE SOTTOPARTITE  | VARIAZIONI AVVENUTE DURANTE L'ESERCIZIO 1994 |   | CONSISTENZA AL<br>31 DICEMBRE 1994          |
|--|---|--|---|---|
|  |   | IN AUMENTO                                   | IN DIMINUIZIONE                             |   |
| 1-1                                    | PARTITA N. 1 - TABELLA EX XVII/93<br>"FONDI DI ROTAZIONE"<br>FONDO CENTRALE PER IL CREDITO PESCHERECIO<br>LEGGE N. 41 DEL 1987, ARTICOLO 10<br>TOTALE "FONDI DI ROTAZIONE".   | 346 474 909 997<br>346 474 909 997           | 346 474 909 997<br>346 474 909 997          | 346 474 909 997<br>346 474 909 997          |
| 2-1                                    | PARTITA N. 2 - TABELLA EX XVII/93<br>"CREDITI CONCESSI AD AZIENDE ED ENTI PRIVATI"<br>FINANZIAMENTO SPECIALE PER LA COSTRUZIONE DI NAVI MERCANTILI<br>LEGGE N. 75 DEL 1949, ARTICOLO 26, COMMA 1<br>TOTALE "CREDITI CONCESSI AD AZIENDE ED ENTI PRIVATI"<br>EX MINISTERO DELLA MARINA MERCANTILE. | 16 177 772<br>16 177 772<br>346 491 087 769  | 16 177 772<br>16 177 772<br>346 491 087 769 | 16 177 772<br>16 177 772<br>346 491 087 769 |

## DISEGNI DI LEGGE E RELAZIONI - DOCUMENTI

A L L E G A T O N. 1

EX MINISTERO DEL TURISMO E DELLO SPETTACOLO

ATTIVITA' - CREDITI

| NUM. SOTTOPARTITE<br>ESERCIZIO ESERCIZIO<br>1993 1994 | DESCRIZIONE DELLE SOTTOPARTITE  | CONSISTENZA AL<br>1° GENNAIO 1994 | VARIAZIONI AVVENUTE DURANTE L'ESERCIZIO 1994 |                 | CONSISTENZA AL<br>31 DICEMBRE 1994 |
|---|---|-----------------------------------|--|-----------------|------------------------------------|
|   |   |                                   | IN AUMENTO                                   | IN DIMINUIZIONE |                                    |
| 1-1   | PARTITA N. 1 - TABELLA EX XX/93<br>"CREDITI CONCESSI AD AZIENDE ED ENTI PRIVATI"<br>ISTITUTI DI CREDITO PER OPERAZIONI DI MUTUO AD AZIENDE ALBERGHIERE ANTICIPAZIO<br>NI - LEGGE 4 AGOSTO 1955, N. 691<br>LEGGE N. 481 DEL 1965 | 6.677.372                         | >>   | 6.677.372       | >>                                 |
| 1-2   | CONTO CORRENTE INFRAUTTIFERO DI TESORERIA-PROVVIDENZE PER L'ATTUAZIONE DI INI-<br>ZIATIVE DI INTERESSE TURISTICO ED ALBERGHIERO<br>LEGGE N. 68 DEL 1962   | 42.089.629                        | >>   | 42.089.629      | >>                                 |
| 1-3   | ISTITUTI DI CREDITO PER OPERAZIONI DI MUTUO AD AZIENDE ALBERGHIERE-ANTICIPA-<br>ZIONI<br>LEGGE N. 691 DEL 1955  | 29.492.996                        | >>   | 29.492.996      | >>                                 |
|   | TOTALE "CREDITI CONCESSI AD AZIENDE ED ENTI PRIVATI"  | 78.259.997                        | >>   | 78.259.997      | >>                                 |
|   | EX MINISTERO DEL TURISMO E DELLO SPETTACOLO   | 78.259.997                        | >>   | 78.259.997      | >>                                 |

## DISEGNI DI LEGGE E RELAZIONI - DOCUMENTI

MINISTERO DEL TESORO

A L L E G A T O N. 2

ATTIVITA' - PARTECIPAZIONI

| NUM. SOTTOPARTITE<br>ESERCIZIO 1993 | DESCRIZIONE DELLE SOTTOPARTITE   | CONSISTENZA AL<br>1° GENNAIO 1994 | VARIAZIONI AVVENUTE DURANTE L'ESERCIZIO 1994 |                | CONSISTENZA AL<br>31 DICEMBRE 1994 |
|-------------------------------------|--|-----------------------------------|--|----------------|------------------------------------|
|                                     |  |                                   | IN AUMENTO                                   | IN DIMINUZIONE |                                    |
| 10-1                                | PARTITA N.10 - TABELLA II<br>"FONDI DI DOTAZIONE"<br>SEZIONE DI ASSICURAZIONE DEL CREDITO DELL'ESPORTAZIONE (S.A.C.E.) - FONDO<br>DI DOTAZIONE.<br>LEGGE N. 59 DEL 1985  | 7.278.000.000.000                 | 1.400.000.000.000                            | >>             | 8.678.000.000.000                  |
| 10-2                                | ISTITUTO POLIGRAFICO DELLO STATO - FONDO DI DOTAZIONE CONFERITO DALLO<br>STATO AL PATRIMONIO DELL'ISTITUTO - COSTITUZIONE DELLA SEZIONE ZECCA<br>NELL'AMBITO DELL'ISTITUTO MEDESIMO<br>LEGGE N. 154 DEL 1978, ARTICOLO 6                               | 22.268.587.981                    | >>   | >>             | 22.268.587.981                     |
| 10-3                                | CASSA PER IL CREDITO ALLE IMPRESE ARTIGIANE (ARTIGIANCASSA) - PARTECIPAZIONE<br>DELLO STATO ALLA DOTAZIONE DELLA CASSA MEDESIMA.<br>LEGGE N. 730 DEL 1983  | 1.653.750.000.000                 | >>   | >>             | 1.653.750.000.000                  |
| 10-4                                | ISTITUTO CENTRALE PER IL CREDITO A MEDIO TERMINE (MEDIOCREDITO CENTRALE) -<br>PARTECIPAZIONE DELLO STATO AL FONDO DI DOTAZIONE.<br>LEGGE N. 240 DEL 1981   | 1.907.867.871.120                 | 29.913.616.880                               | >>             | 1.937.781.488.000                  |
| 10-5                                | I.R.I. - SEZIONE DI CREDITO CINEMATOGRAFICO E TEATRALE, S.P.A. - PARTECI-<br>PAZIONE DELLO STATO AL FONDO RELATIVO ALLA CONCESSIONE DI FINANZIAMENTI<br>A PELLICOLE REALIZZATE CON PARTICOLARE FORMULA PRODUTTIVA<br>LEGGE N. 379 DEL 1980, ARTICOLO 1 | 139.054.732.197                   | 18.160.352.730                               | 836.429.005    | 156.378.455.922                    |
|                                     | TOTALE "FONDI DI DOTAZIONE"...   | 10.996.636.991.294                | 1.488.073.971.610                            | 836.429.005    | 12.483.674.533.903                 |

## DISEGNI DI LEGGE E RELAZIONI - DOCUMENTI

ALLEGATO N. 2  
ATTIVITA' - PARTECIPAZIONI

MINISTERO DEL TESORO

| NUM SOTTOPARTITE<br>ESERCIZIO<br>1993 | DESCRIZIONE DELLE SOTTOPARTITE   | VARIAZIONI AVVENUTE DURANTE L'ESERCIZIO 1994 |                 | CONSISTENZA AL<br>31 DICEMBRE 1994 |
|---------------------------------------|--|--|-----------------|------------------------------------|
|                                       |  | IN AUMENTO                                   | IN DIMINUIZIONE |                                    |
| 11-1                                  | PARTITA N.11 - TABELLA II<br>"PARTECIPAZIONE AL CAPITALE DI AZIENDE DI CREDITO"<br>CONSORZIO NAZIONALE PER IL CREDITO AGRARIO DI MIGLIORAMENTO - PARTECIPAZIONE DELLO STATO AL CAPITALE - LEGGE N. 1090 DEL 1952                                   | 7.026.000.000                                | >>              | 7.026.000.000                      |
| 11-2                                  | CASSA PER LA FORMAZIONE DELLA PICCOLA PROPRIETA' CONTADINA - ISTITUITA CON L'ARTICOLO 9 DEL DECRETO LEGISLATIVO 5 MARZO 1949, N. 121 - APPORTO AL PATRIMONIO DELLA CASSA - LEGGE N. 454 DEL 1951, ARTICOLO 27                                      | 15.500.000.000                               | >>              | 15.500.000.000                     |
| 11-3                                  | ISTITUTO DI CREDITO PER LE PICCOLE INDUSTRIE E L'ARTIGIANATO - QUOTE DI PARTECIPAZIONE DELLO STATO - DECRETO DEL PRESIDENTE DELLA REPUBBLICA N. 383 DEL 1981   | 7.500.000                                    | >>              | 7.500.000                          |
| 11-4                                  | ISTITUTO DI CREDITO PER LE PICCOLE INDUSTRIE E L'ARTIGIANATO - GESTIONE SEPARATA - QUOTA DI PARTECIPAZIONE DELLO STATO - DECRETO DEL PRESIDENTE DELLA REPUBBLICA N. 383 DEL 1981   | 13.243.448.195                               | 616.380.364     | 14.082.673.820                     |
| 11-5                                  | MEDIOCREDITO DEL FRIULI VENEZIA GIULIA S.P.A. - PARTECIPAZIONE DELLO STATO AL CAPITALE SOCIALE - LEGGE 218 DEL 1990<br>DECRETO LEGISLATIVO 356 DEL 1990<br>LEGE N. 623 DEL 1959  | 11.137.000.000                               | >>              | 11.137.000.000                     |
| 11-6                                  | ISTITUTO DI CREDITO PER IL FINANZIAMENTO A MEDIO TERMINE ALLE MEDIE E PICCOLE IMPRESE DELLE VENEZIE (MEDIOCREDITO DELLE VENEZIE S.P.A.) - CONFERIMENTO DELLO STATO PER LA COSTITUZIONE DEL FONDO DI DOTAZIONE - LEGGE N. 523 DEL 1959, ARTICOLO 11 | 1.616.500.000                                | >>              | 1.616.500.000                      |
| 11-7                                  | MEDIOCREDITO TOSCANO S.P.A. - PARTECIPAZIONE DELLO STATO AL CAPITALE SOCIALE<br>DECRETO LEGISLATIVO 356/90 ARTICOLO 16<br>LEGE N. 623 DEL 1959, ARTICOLO 11  | 7.813.080.500                                | >>              | 7.813.080.500                      |
|                                       | RIPORTO  | 49.317.528.895                               | 616.380.364     | 50.116.756.320                     |

DISEGNI DI LEGGE E RELAZIONI - DOCUMENTI

ALLEGATO N. 2

MINISTERO DEL TESORO

ATTIVITA' - PARTECIPAZIONI

| NUM. SOTTOPARTITE<br>ESERCIZIO ESERCIZIO<br>1953 1954 | DESCRIZIONE DELLE SOTTOPARTITE   | CONSISTENZA AL<br>1° GENNAIO 1954 | VARIAZIONI AVVENUTE DURANTE L'ESERCIZIO 1954 |                 | CONSISTENZA AL<br>31 DICEMBRE 1954 |
|---|--|-----------------------------------|--|-----------------|------------------------------------|
|   |  |                                   | IN AUMENTO                                   | IN DIMINUIZIONE |                                    |
|   | RIPORTO.....   | 49.317.524.695                    | 819.350.364                                  | 20.154.733      | 50.116.734.320                     |
| 11-6  | (SECUE) PARTITA N.11 - TABELLA II<br>MEDIO CREDITO DELL'UMBRIA S.P.A. PARTECIPAZIONE DELLO STATO AL CAPITALE SOCIALE -<br>LEGGE N. 218 DEL 1950<br>DECRETO LEGISLATIVO 356 DEL 1950<br>LEGGE N. 623 DEL 1959, ARTICOLO 11  | 5.863.161.000                     | >>   | >>              | 5.863.161.000                      |
| 11-9  | MEDIO CREDITO FONDARIO CENTRO ITALIA S.P.A.<br>PARTECIPAZIONE DEL TESORO DELLO STATO AL CAPITALE SOCIALE<br>LEGGE N. 623 DEL 1959, ARTICOLO 11   | 4.204.033.900                     | >>   | >>              | 4.204.033.900                      |
| 11-10   | ISTITUTO DI CREDITO PER IL FINANZIAMENTO A MEDIO TERMINE ALLE MEDIE E PICCOLE IMPRESE DEL MEDIO CREDITO DI ROMA S.P.A. (SIA' MEDIO CRE-<br>DITO REGIONALE DEL LAZIO.<br>LEGGE N. 623 DEL 1959, ARTICOLO 11   | 2.716.000.000                     | >>   | >>              | 2.716.000.000                      |
| 11-11   | MEDIO CREDITO ABRUZZESE E MOLISANO S.P.A. - MECAM S.P.A. - PARTECIPAZIONE<br>DELLO STATO AL CAPITALE SOCIALE -<br>LEGGE N. 218 DEL 1950<br>DECRETO LEGISLATIVO 356 DEL 1950<br>LEGGE N. 130 DEL 1953   | 19.488.000.000                    | >>   | >>              | 19.488.000.000                     |
| 11-12   | ISTITUTO REGIONALE DI CREDITO PER IL FINANZIAMENTO A MEDIO TERMINE ALLE<br>MEDIE E PICCOLE IMPRESE DELLA BASILICATA (MEDIO CREDITO REGIONALE DELLA BASILI-<br>CATA) - CONFERIMENTO DELLO STATO PER LA COSTITUZIONE DEL FONDO DI DOTAZIONE<br>LEGGE N. 130 DEL 1953 | 21.949.000.000                    | >>   | >>              | 21.949.000.000                     |
| 11-13   | ISTITUTO DI CREDITO PER IL FINANZIAMENTO A MEDIO TERMINE ALLE MEDIE E<br>PICCOLE IMPRESE DELLA PUGLIA (MEDIO CREDITO DELLA PUGLIA S.P.A.) -<br>CONFERIMENTO DELLO STATO PER LA COSTITUZIONE DEL FONDO DI DOTAZIONE.<br>LEGGE N. 130 DEL 1953                       | 19.736.000.000                    | >>   | >>              | 19.736.000.000                     |
|   | RIPORTO.....   | 123.703.723.595                   | 819.350.364                                  | 20.154.733      | 124.502.948.220                    |



DISEGNI DI LEGGE E RELAZIONI - DOCUMENTI

(SEQUE)  
**MINISTERO DEL TESORO**  
**A L L E G A T O N. 2**  
**ATTIVITA' - PARTECIPAZIONI**

| NUM SOTTOPARTITE<br>ESERCIZIO/ESERCIZIO<br>1993<br>1994 | DESCRIZIONE DELLE SOTTOPARTITE  | CONSISTENZA AL<br>1° GENNAIO 1994 | VARIAZIONI AVVENUTE DURANTE L'ESERCIZIO 1994 |                | CONSISTENZA AL<br>31 DICEMBRE 1994 |
|---|---|-----------------------------------|--|----------------|------------------------------------|
|   |   |                                   | IN AUMENTO                                   | IN DIMINUZIONE |                                    |
|   | RIPORTO   | 123 703 723 595                   | 319 380 384                                  | 20 154 733     | 124 023 004 229                    |
|   | (SEQUE) PARTITA N.11 - TABELLA II   |                                   |  |                |                                    |
| 11-14   | ISTITUTO DI CREDITO PER IL FINANZIAMENTO A MEDIO TERMINE ALLE MEDIE E PICCOLE IMPRESE DELLA CALABRIA (MEIOCREDITO REGIONALE DELLA CALABRIA) - CONFERIMENTO DELLO STATO PER LA COSTITUZIONE DEL FONDO DI DOTAZIONE LEGGE N. 130 DEL 1986 | 14 244 000 000                    | >>   | >>             | 14 244 000 000                     |
| 11-15   | BANCA NAZIONALE DEL LAVORO S.P.A. - PARTECIPAZIONE DELLA STATO AL CAPITALE SOCIALE. LEGGE N. 528 DEL 1982. ARTICOLO 47  | 726 846 630 000                   | >>   | >>             | 726 846 630 000                    |
| 11-16   | BANCA NAZIONALE DEL LAVORO S.P.A. - PARTECIPAZIONE DELLO STATO AL FONDO DI DOTAZIONE DELLA SEZIONE SPECIALE PER IL CREDITO ALLA COOPERAZIONE. LEGGE N. 526 DEL 1982. ARTICOLO 47  | 217 540 000 000                   | 53 458 000 000                               | >>             | 270 998 000 000                    |
| 11-17   | FONDAZIONE BANCO DI NAPOLI - PARTECIPAZIONE DEL TESORO AL PATRIMONIO DLG N. 356 DEL 1990 LEGGE N. 23 DEL 1981   | 316 249 870 371                   | >>   | >>             | 316 249 870 371                    |
| 11-18   | FONDAZIONE BANCO DI SICILIA - PARTECIPAZIONE DEL TESORO DELLO STATO AL FONDO DI DOTAZIONE DLG 20/11/1990, N. 356. LEGGE N. 23 DEL 1981  | 172 000 000 000                   | >>   | >>             | 172 000 000 000                    |
| 11-19   | FONDAZIONE BANCO DI SARDEGNA - PARTECIPAZIONE DEL TESORO AL PATRIMONIO DLG N. 356 DEL 1990 LEGGE N. 23 DEL 1981   | 32 000 000 000                    | 5 710 000 000                                | >>             | 37 710 000 000                     |
| 11-20   | ISVEIMER S.P.A. - PARTECIPAZIONE DEL TESORO DELLO STATO AL "CAPITALE SOCIALE". LEGGE N. 970 DEL 1969, ARTICOLO 1  | 138 578 000 000                   | >>   | >>             | 138 578 000 000                    |
|   | RIPORTO   | 1.741.202.723.566                 | 69 987.380.384                               | 20 154 733     | 1 811.189 449 551                  |

DISEGNI DI LEGGE E RELAZIONI - DOCUMENTI

(SEGUE)  
**MINISTERO DEL TESORO**  
**A L L E G A T O N. 2**  
**ATTIVITA' - PARTECIPAZIONI**

| NUM. SOTTOPARTITE | DESCRIZIONE DELLE SOTTOPARTITE  | CONSISTENZA AL 1° GENNAIO 1994 | VARIAZIONI AVVENUTE DURANTE L'ESERCIZIO 1994 |                   | CONSISTENZA AL 31 DICEMBRE 1994 |
|-------------------|---|--------------------------------|--|-------------------|---------------------------------|
|                   |   |                                | IN AUMENTO                                   | IN DIMINUIZIONE   |                                 |
| 11-21             | IRFIS - MEDIOCREDITO DELLA SICILIA S.P.A. - PARTECIPAZIONE DEL TESORO AL CAPITALE SOCIALE - LEGGE N° 488/92 E DECRETO LEGISLATIVO N° 96/93. ART. 7) | 1.781.202.723.966              | 69.987.310.366                               | 20.154.738        | 1.811.169.869.991               |
| 11-22             | CREDITO INDUSTRIALE SARDO S.P.A. - PARTECIPAZIONE AL CAPITALE SOCIALE - LEGGE N. 23 DEL 1981  | 46.800.000.000                 | >>   | >>                | 46.800.000.000                  |
| 11-23             | BANCO DI SICILIA S.P.A. - PARTECIPAZIONE DEL TESORO DELLO STATO AL CAPITALE SOCIALE - LEGGE N. 216 DEL 1990   | 111.040.000.000                | >>   | >>                | 111.040.000.000                 |
| 11-24             | BANCO DI NAPOLI S.P.A. - APPORTO DEL TESORO AL CAPITALE SOCIALE - D.L. 358 DEL 1990 - LEGGE N. 218 DEL 1990   | 62.750.000.000                 | >>   | >>                | 62.750.000.000                  |
| 11-25             | ISTITUTO MOBILIARE ITALIANO - IMI S.P.A. - APPORTO DEL TESORO AL CAPITALE SOCIALE - LEGGE N. 359 DEL 1992   | 88.452.000.000                 | >>   | >>                | 88.452.000.000                  |
| 11-26             | CREDITO PER LE IMPRESE E LE OPERE PUBBLICHE - CREDITOP S.P.A. - APPORTO DEL TESORO AL CAPITALE SOCIALE - LEGGE N. 353 DEL 1992                      | 1.500.000.000.000              | 970.995.610.888                              | 1.794.481.195.844 | 676.508.415.000                 |
|                   | TOTALE "PARTECIPAZIONE AL CAPITALE DI AZIENDE DI CREDITO"   | 3.782.002.523.966              | 1.040.982.991.212                            | 1.794.511.350.587 | 3.028.474.164.991               |

## DISEGNI DI LEGGE E RELAZIONI - DOCUMENTI

A L L E G A T O N. 2

ATTIVITA' - PARTECIPAZIONI

MINISTERO DEL TESORO

| NUM. SOTTOPARTITE<br>ESERCIZIO ESERCIZIO<br>1993 | DESCRIZIONE DELLE SOTTOPARTITE   | CONSISTENZA AL<br>1° GENNAIO 1994 | VARIAZIONI AVVENUTE DURANTE L'ESERCIZIO 1994 |                   | CONSISTENZA AL<br>31 DICEMBRE 1994 |
|--|--|-----------------------------------|--|-------------------|------------------------------------|
|  |  |                                   | IN AUMENTO                                   | IN DIMINUIZIONE   |                                    |
| 12-1   | PARTITA N.12 - TABELLA II<br>"PARTECIPAZIONI AL CAPITALE DI ALTRE IMPRESE"<br>1 PARTECIPAZIONE AL CAPITALE DELL'ENTE NAZIONALE IDROCARBURI (E.N.I.)<br>DI. 333/1992 CONVERTITO IN L. 359 DELL'8/8/1992, ART. 15, C. 3.<br>DECRETO LEGGE N. 333 DEL 1992, ARTICOLO 15 | 7.999.205.453.000                 | >>   | >>                | 7.999.205.453.000                  |
| 12-2   | 2 PARTECIPAZIONE AL CAPITALE DELL'ISTITUTO NAZIONALE PER LA RICOSTRUZIONE<br>INDUSTRIALE (I.R.I.).<br>DL. 333/1992, CONVERTITO IN L. 359 DELL'8/8/1992, ART. 15, C. 3.<br>DECRETO LEGGE N. 333 DEL 1992, ARTICOLO 15   | 1.873.779.156.000                 | >>   | >>                | 1.873.779.156.000                  |
| 12-3   | 3 SOPPRESSIONE DELL'ENTE PARTECIPAZIONI E FINANZIAMENTO INDUSTRIA MANU-<br>FATTURIERA - IFIM - GESTIONE LIQUIDAZIONE EX DECRETO-LEGGE N. 447 DEL<br>1992, CONVERTITO NELLA LEGGE N. 33 DEL 1993.<br>DECRETO LEGGE N. 447 DEL 1992, ARTICOLO 1                        | 4.181.379.649.759                 | 132.044.237.971                              | >>                | 4.313.423.887.640                  |
| 12-4   | 4 ENEL S.P.A. - CAPITALE SOCIALE.<br>DL. 11 LUGLIO 1992, N. 333 - LEGGE DI CONVERSIONE 8 AGOSTO 1992, N. 359<br>DECRETO LEGGE N. 333 DEL 1992, ARTICOLO 15, COMMA 1  | 12.176.150.379.000                | >>   | >>                | 12.176.150.379.000                 |
| 12-5   | 5 ISTITUTO NAZIONALE ASSICURAZIONI - INA - S.P.A. - APPORTO DEL TESORO DELLO<br>STATO AL CAPITALE SOCIALE<br>DECRETO LEGGE N. 333 DEL 1992, ARTICOLO 15, COMMA 1   | 4.000.000.000.000                 | 2.638.288.413.004                            | >>                | 2.110.000.000.000                  |
| 12-6   | 6 ENTE FERROVIE DELLO STATO S.P.A. - APPORTO DEL TESORO AL CAPITALE SOCIALE<br>DECRETO LEGGE N. 333 DEL 1992, ARTICOLO 15, COMMA 2   | 42.417.892.381.000                | 1.650.000.000.000                            | >>                | 44.067.892.381.000                 |
| 12-7   | 7 CONSAP S.P.A. - CONCESSIONARIA SERVIZI ASSICURATIVI PUBBLICI - PARTECIPA-<br>ZIONE DEL TESORO DELLO STATO AL CAPITALE SOCIALE D.L. 11/07/1992, N. 333<br>LEGGE N. 359 DEL 1992   | 10.000.000.000                    | >>   | >>                | 10.000.000.000                     |
| 12-8   | 8 ENTE CINEMA S.P.A. - PARTECIPAZIONE DEL TESORO DELLO STATO AL CAPITALE<br>SOCIALE D.L. 23 APRILE 1993, N. 118<br>LEGGE N. 202 DEL 1993, ARTICOLO 5   | 153.578.807.432                   | >>   | >>                | 153.578.807.432                    |
|  | RIPORTO  | 64.782.780.383.191                | 4.420.322.650.125                            | 4.528.288.413.004 | 64.656.474.621.112                 |

DISEGNI DI LEGGE E RELAZIONI - DOCUMENTI

| MINISTERO DEL TESORO |           | ATTIVITA' - PARTECIPAZIONI  |  |                   |                                 |
|----------------------|-----------|---|--|-------------------|---------------------------------|
| A L L E C A T O N. 2 |           | DESCRIZIONE DELLE SOTTOPARTITE  | VARIAZIONI AVVENUTE DURANTE L'ESERCIZIO 1984 |                   | CONSISTENZA AL 31 DICEMBRE 1984 |
| NUM. SOTTOPARTITE    | ESERCIZIO |   | IN AUMENTO                                   | IN DIMINUZIONE    |                                 |
| 1983                 | 1984      |   |  |                   |                                 |
|                      |           |   | 64.792.780.383.191                           |                   | 64.856.826.621.112              |
|                      |           | RIPORTO   |  | 4.528.288.413.004 |                                 |
| 12-9                 | 9         | (SECUE) PARTITA N.12 - TABELLA II<br>ITALTRADE S.P.A. - PARTECIPAZIONE DEL TESORO DELLO STATO AL CAPITALE SOCIALE<br>DECRETO LEGISLATIVO N. 96 DEL 1993 | 70.000.000.000                               | )                 | 20.000.000.000                  |
| 12-10                | 10        | FINAN S.P.A. - PARTECIPAZIONE DEL TESORO DELLO STATO AL CAPITALE SOCIALE<br>DECRETO LEGISLATIVO N. 96 DEL 1993  | 49.435.260.000                               | )                 | 49.635.760.000                  |
| 12-11                | 11        | SICIL. FOR S.R.L. - PARTECIPAZIONE DEL TESORO DELLO STATO AL CAPITALE SOCIALE<br>LEGGE 6/12/93, N. 491 ART. 11<br>DECRETO LEGISLATIVO N. 96 DEL 1993    | 6.885.000.000                                | )                 | 6.885.000.000                   |
| 12-12                | 12        | LU.CA.FOR S.R.L. - PARTECIPAZIONE DEL TESORO DELLO STATO AL CAPITALE SOCIALE<br>LEGGE 6/12/93, N. 491 ART. 11<br>DECRETO LEGISLATIVO N. 96 DEL 1993     | 1.000.000.000                                | )                 | 1.000.000.000                   |
| 12-13                | 13        | CAL FOR S.R.L. - PARTECIPAZIONE DEL TESORO DELLO STATO AL CAPITALE SOCIALE<br>LEGGE 6/12/93, N. 491 ART. 11<br>DECRETO LEGISLATIVO N. 96 DEL 1993       | 4.000.000.000                                | )                 | 4.000.000.000                   |
| 12-14                | 14        | LAM FOR S.R.L. - PARTECIPAZIONE DEL TESORO DELLO STATO AL CAPITALE SOCIALE<br>LEGGE 6/12/93, N. 491 ART. 11<br>DECRETO LEGISLATIVO N. 96 DEL 1993       | 100.000.000                                  | )                 | 100.000.000                     |
| 12-15                | 15        | INSUD - NUOVE INIZIATIVE PER IL SUD S.P.A. - PARTECIPAZIONE DEL TESORO DELLO STATO AL CAPITALE SOCIALE<br>DECRETO LEGISLATIVO N. 96 DEL 1993            | 365.211.400.000                              | )                 | 365.211.400.000                 |
| 12-16                | 16        | FINE S.P.A. - PARTECIPAZIONE DEL TESORO DELLO STATO AL CAPITALE SOCIALE<br>DECRETO LEGISLATIVO N. 96 DEL 1993   | 161.550.000.000                              | )                 | 161.550.000.000                 |
|                      |           | RIPORTO   | 65.371.162.043.191                           | 4.528.288.413.004 | 65.283.208.281.112              |

(segue)

DISEGNI DI LEGGE E RELAZIONI - DOCUMENTI

MINISTERO DEL TESORO  
 ALLEGATO N. 2  
 ATTIVITA' - PARTECIPAZIONI

| NUM. SOTTOPARTITE<br>ESERCIZIO<br>1993 | DESCRIZIONE DELLE SOTTOPARTITE  | CONSISTENZA AL<br>1° GENNAIO 1994 | VARIAZIONI AVVENUTE DURANTE L'ESERCIZIO 1994 |                   | CONSISTENZA AL<br>31 DICEMBRE 1994 |
|--|---|-----------------------------------|--|-------------------|------------------------------------|
|  |   |                                   | IN AUMENTO                                   | IN DIMINUIZIONE   |                                    |
|  | RIPORTO   | 65 371 162 043 197                | 4 420 332 650 925                            | 4 628 288 613 004 | 65 363 206 281 112                 |
|  | (SEQUE) PARTITA N.12 - TABELLA II   |                                   |  |                   |                                    |
| 12-17                                  | SAR FOR. S.P.A. - PARTECIPAZIONE DELLO STATO AL CAPITALE SOCIALE<br>LEGGE 4/12/93, N. 41 ART. 11<br>DECRETO LEGISLATIVO N. 96 DEL 1993  | 4.900.000.000                     | )  | )                 | 4.900.000.000                      |
| ...                                    | SOCIETA' PER LA IMPRENDITORIALITA' GIOVANILE - S.P.A. APPORTO DEL TESORO AL<br>CAPITALE SOCIALE<br>D.L. 331 DEL 1994<br>LEGGE N. 96 DEL 1995<br>DECRETO LEGGE N. 331 DEL 1994 | )                                 | 10 000 000 000                               | )                 | 10 000 000 000                     |
|  | TOTALE "PARTECIPAZIONI AL CAPITALE DI ALTRE IMPRESE"  | 73 375 267 496 191                | 4 430 332 650 925                            | 4 528 288 613 004 | 73 277 311 734 112                 |
|  | PARTITA N.13 - TABELLA II   |                                   |  |                   |                                    |
|  | "PARTECIPAZIONI IN ORGANISMI INTERNAZIONALI"  |                                   |  |                   |                                    |
| 13-1                                   | INTERNATIONAL FINANCE CORPORATION (I.F.C.) - PARTECIPAZIONE DELLO STATO ALLA<br>COSTITUZIONE DEL CAPITALE - LEGGE N 733 DEL 28 10 1986<br>LEGGI N 733 DEL 1986                | 66 872 454 373                    | 12 000 000 000                               | 336 705 545       | 78 135 748 828                     |
| 13-2                                   | BANCA EUROPA PER GLI INVESTIMENTI (B.E.I.) - PARTECIPAZIONE AZIONARIA AL CAPITALI<br>TALE<br>LEGGI N. 187 DEL 1984  | 929 764 386 755                   | 6 103 684.000                                | 170 637 520       | 835 697 433 235                    |
| 13-3                                   | BANCA INTERNAZIONALE PER LA RICOSTRUZIONE E LO SVILUPPO (B.I.R.S.) -<br>QUOTE DI PARTECIPAZIONE ALLA COSTITUZIONE DEL CAPITALE<br>LEGGI N. 719 DEL 1981                       | 332 273 479.206                   | )  | )                 | 332.273.479.206                    |
| 13-4                                   | ASSOCIAZIONE INTERNAZIONALE PER LO SVILUPPO (INTERNATIONAL DEVELOPMENT<br>ASSOCIATION - I.D.A.) - PARTECIPAZIONE DELL'ITALIA<br>LEGGI N 31 DEL 1989                           | 2.199 046 802 746                 | 201.620 000.000                              | )                 | 2 199.666.802.746                  |
|  | RIPORTO   | 6 326 557 123 100                 | 219 723 684.000                              | 507 343 055       | 6.585.773.466.055                  |

DISEGNI DI LEGGE E RELAZIONI - DOCUMENTI

(segue)  
**MINISTERO DEL TESORO**  
**A L L E G A T O N. 2**  
**ATTIVITA' - PARTECIPAZIONI**

| NUM. SOTTOPARTITE<br>ESERCIZIO ESERCIZIO<br>1983 1984 | DESCRIZIONE DELLE SOTTOPARTITE  | CONSISTENZA AL<br>1° GENNAIO 1984 | VARIAZIONI AVVENUTE DURANTE L'ESERCIZIO 1984 |                | CONSISTENZA AL<br>31 DICEMBRE 1984 |
|---|---|-----------------------------------|--|----------------|------------------------------------|
|   |   |                                   | IN AUMENTO                                   | IN DIMINUZIONE |                                    |
|   | RIPORTO   | 4.376.557.123.100                 | 219.723.684.000                              | 507.343.065    | 4.545.773.486.035                  |
|   | (SEGUE) PARTITA N.13 - TABELLA II   |                                   |  |                |                                    |
| 13-5  | BANCA ASIATICA DI SVILUPPO - PARTECIPAZIONE DELL'ITALIA AL CAPITALE<br>LEGG. N. 248 DEL 1986  | 53.172.773.907                    | >>   | >>             | 53.172.773.907                     |
| 13-6  | BANCA AFRICANA DI SVILUPPO - PARTECIPAZIONE DELL'ITALIA AL CAPITALE<br>LEGG. N. 248 DEL 1986  | 48.715.676.255                    | >>   | >>             | 48.715.676.255                     |
| 13-7  | FONDO MONETARIO INTERNAZIONALE - QUOTA DI PARTECIPAZIONE ALLA COSTITUZIONE<br>DEL CAPITALE SOCIALE DEL FONDO.<br>LEGG. N. 132 DEL 1947  | 4.050.000                         | >>   | >>             | 4.050.000                          |
| 13-8  | AGENZIA DI APPROVVIGIONAMENTO DELLA COMUNITA' EUROPEA DELL'ENERGIA ATOMICA<br>(E. U. R. O. M.) - COMPIMENTO DELLO STATO PER LA COSTITUZIONE DEL CAPITALE<br>LEGG. N. 1203 DEL 1957, ARTICOLO 54   | 42.000.000                        | >>   | >>             | 42.000.000                         |
| 13-9  | FONDO AFRICANO DI SVILUPPO (F. A. D.) - PARTECIPAZIONE DELL'ITALIA AL CAPITALE<br>LEGG. N. 301 DEL 1989   | 494.363.696.405                   | 69.612.230.465                               | 4.385          | 563.976.122.705                    |
| 13-10   | ASSOCIAZIONE INTERNAZIONALE PER LO SVILUPPO (INTERNATIONAL DEVELOPMENT<br>ASSOCIATION - (I. D. A.) - PARTECIPAZIONE DELL'ITALIA AL "CONTO DI AZIONE<br>SPECIALE" A FAVORE DEI PAESI A BASSO REDDITO, GESTITO E UTILIZZATO<br>DALL'I. D. A. IN CONFORMITA' DELL'ACCORDO TRA LA COMUNITA' ECONOMICA EUROPEA<br>E GLI STATI MEMBRI DI DETTA COMUNITA', DA UNA PARTE, E LA STESSA I. D. A.<br>DALL'ALTRA, FIRMATO A BRUXELLES IL 2/5/1978<br>LEGG. N. 15 DEL 1979 | 28.460.276.650                    | >>   | 281.959.690    | 28.158.318.970                     |
| 13-11   | FONDO ASIATICO DI SVILUPPO (F. A. S.) - PARTECIPAZIONE DELL'ITALIA.<br>LEGG. N. 668 DEL 1980  | 267.589.012.105                   | 52.905.902.850                               | >>             | 320.494.914.955                    |
| 13-12   | BANCA INTERAMERICANA DI SVILUPPO (B. I. O.) - PARTECIPAZIONE DELL'ITALIA<br>AL CAPITALE.<br>LEGG. N. 361 DEL 1984   | 221.873.273.957                   | 6.661.665.665                                | >>             | 228.535.139.642                    |
|   | RIPORTO   | 5.440.758.086.589                 | 348.903.684.000                              | 789.307.120    | 5.808.472.483.469                  |

DISEGNI DI LEGGE E RELAZIONI - DOCUMENTI

MINISTERO DEL TESORO  
**ALLEGATO N. 2**  
**ATTIVITA' - PARTECIPAZIONI**

| NUM. SOTTOPARTITE<br>ESERCIZIO<br>1993 | DESCRIZIONE DELLE SOTTOPARTITE   | CONSISTENZA AL<br>1° GENNAIO 1994 | VARIAZIONI AVVENUTE DURANTE L'ESERCIZIO 1994 |                 | CONSISTENZA AL<br>31 DICEMBRE 1994 |
|--|--|-----------------------------------|--|-----------------|------------------------------------|
|  |  |                                   | IN AUMENTO                                   | IN DIMINUIZIONE |                                    |
|  | REPORTO  | 5.440.758.066.569                 | 366.903.688.000                              | 719.307.120     | 5.808.872.463.469                  |
|  | (SEQUE) PARTITA N.13 - TABELLA II  |                                   |  |                 |                                    |
| 13-12                                  | CORRTO CORRENTE (FRUITTIFERO N. 152, ISTITUITO PRESSO LA TESORERIA CENTRALE, INTENDATO ALLA DIREZIONE GENERALE DEL TESORO E DENOMINATO "PARTECIPAZIONE ITALIANA A BANCHE, FONDI ED ORGANISMI INTERNAZIONALI". LEGGE N. 301 DEL 1989  | 1.541.329.538.000                 | >>   | 350.000.000.000 | 1.191.329.538.000                  |
| 13-14                                  | FONDO COMUNE PER I PRODOTTI DI BASE LEGGE N. 584 DEL 1984  | 3.144.478.115                     | >>   | >>              | 3.144.478.115                      |
| 13-15                                  | ORGANIZZAZIONE EUROPEA PER LA COOPERAZIONE ECONOMICA (O.E.C.E.) - PARTECIPAZIONE DELLO STATO AL FONDO CIRCOLANTE PERMANENTE COSTITUITO PRESSO L'ORGANIZZAZIONE STESSA LEGGE N. 1107 DEL 1948   | 110.452.800                       | >>   | >>              | 110.452.800                        |
| 13-16                                  | RATIFICA ED ESECUZIONE DELLA CONVENZIONE CHE ISTITUISCE L'AGENZIA MULTILATERALE DI GARANZIA DEGLI INVESTIMENTI (MULTILATERAL INVESTMENT GUARANTEE AGENCY - M.I.G.A.), ADOTTATA DAL CONSIGLIO DEI GOVERNATORI DELLA BANCA MONDIALE A SEUL L'11/10/1985. LEGGE N. 134 DEL 1988 | 4.151.913.805                     | >>   | >>              | 4.151.913.805                      |
| 13-17                                  | RATIFICA ED ESECUZIONE DELL'ACCORDO ISTITUTIVO DELLA INTERAMERICAN INVESTMENT CORPORATION (I.I.C.I.) ADOTTATO A WASHINGTON IL 19 NOVEMBRE 1984. LEGGE N. 145 DEL 1988  | 8.280.507.335                     | >>   | >>              | 8.280.507.335                      |
| 13-18                                  | AGENZIA DELL'ITALIA ALLA BANCA DI SVILUPPO DEI CARAIBI ED AL FONDO DI SVILUPPO DEI CARAIBI LEGGE N. 303 DEL 1989   | 58.314.312.645                    | 640.000.000                                  | >>              | 58.954.312.645                     |
| 13-19                                  | PARTECIPAZIONE DELL'ITALIA ALLA SECONDA RICOSTRUZIONE DELLE RISORSE DEL FONDO INTERNAZIONALE PER LO SVILUPPO AGRICOLO (F.I.S.A.) LEGGE N. 487 DEL 1988   | 48.003.364.000                    | >>   | >>              | 48.003.364.000                     |
|  | REPORTO  | 7.105.093.153.289                 | 366.903.688.000                              | 350.719.307.120 | 7.123.447.530.169                  |

DISEGNI DI LEGGE E RELAZIONI - DOCUMENTI

MINISTERO DEL TESORO  
 ALLEGATO N. 2  
 ATTIVITA' - PARTECIPAZIONI

| NUM. SOTTOPARTITE<br>ESERCIZIO<br>1993 | DESCRIZIONE DELLE SOTTOPARTITE  | CONSISTENZA AL<br>1° GENNAIO 1994 | VARIAZIONI AVVENUTE DURANTE L'ESERCIZIO 1994 |                 | CONSISTENZA AL<br>31 DICEMBRE 1994 |
|--|---|-----------------------------------|--|-----------------|------------------------------------|
|  |   |                                   | IN AUMENTO                                   | IN DIMINUIZIONE |                                    |
|  | RIPORTO.....  | 7 105 093.153.289                 | 359 563.684.000                              | 350 789 307 120 | 7 123.867.330.169                  |
|  | (SEQUE) PARTITA N.13 - TABELLA II   |                                   |  |                 |                                    |
| 13-20                                  | PARTICIPAZIONE DELL'ITALIA ALLA BANCA EUROPEA PER LA RICOSTRUZIONE E LO SVILUPPO (B.E.S.) LEGGE 11.02.1991, N. 33.<br>LEGG. N. 53 DEL 1991      | 233 211 456.440                   | 78 200 000 000                               | >>              | 311.417.456.440                    |
| 13-21                                  | PARTICIPAZIONE FINANZIARIA ITALIANA ALLA GLOBAL ENVIRONMENT FACILITY E AL PROTOCOLLO DI MONTREAL.<br>LEGG. N. 114 DEL 1992                      | 115 560.000.000                   | >>   | 11 392.665      | 115 548 607 335                    |
| 13-22                                  | PARTICIPAZIONE DELL'ITALIA AL RAIN FOREST TRUST FUND<br>LEGG. N. 411 DEL 1993, ARTICOLO 2   | 6 500.000.000                     | >>   | >>              | 6 500.000 000                      |
|  | TOTALE "PARTECIPAZIONI IN ORGANISMI INTERNAZIONALI".....  | 7.460 370 603 729                 | 447 763 684.000                              | 350.800.689 785 | 7 557.313 593 944                  |
|  | PARTITA N.14 - TABELLA II   |                                   |  |                 |                                    |
|  | "ALTRE PARTECIPAZIONI NON CLASSIFICABILI"   |                                   |  |                 |                                    |
| 14-1                                   | SOCIETA' CONCESSIONARIE DELLE FERROVIE SECONDARIE NELLE NUOVE PROVINCE - PARTICIPAZIONE AZIONARIA E VARIE DEL TESORO.<br>LEGG. N. 473 DEL 1925  | 60.752 444                        | >>   | >>              | 60.752.444                         |
| 14-2                                   | SOCIETA' ANONIMA "LINEE AREE TRASCONTINENTALI ITALIANE" (LATI) - AZIONI.<br>DECRETO INTERMINISTRIALE N. 4 DEL 1987                              | 50.000 000                        | >>   | 6 378 868       | 42.621.104                         |
| 14-3                                   | AZIENDA DEI CARBONI ITALIANI (A.C.A.I.) - QUOTA DI PARTECIPAZIONE DELLO STATO ALLA COSTITUZIONE DEL CAPITALE SOCIALE.<br>LEGG. N. 1178 DEL 1954 | 511.837.978                       | 82.436.323                                   | 245 000 655     | 449.733.666                        |
|  | RIPORTO.....  | 722 650.422                       | 82.436 323                                   | 251 319.551     | 658 167 194                        |



DISEGNI DI LEGGE E RELAZIONI - DOCUMENTI

ALLEGATO N. 2

(SEQUE)

MINISTERO DEL TESORO

ATTIVITA' - PARTECIPAZIONI

| NUM. SOTTOPARTITE<br>ESERCIZIO ESERCIZIO<br>1993 1994 | DESCRIZIONE DELLE SOTTOPARTITE  | CONSISTENZA AL<br>1° GENNAIO 1994 | VARIAZIONI AVVENUTE DURANTE L'ESERCIZIO 1994 |                   | CONSISTENZA AL<br>31 DICEMBRE 1994 |
|---|---|-----------------------------------|--|-------------------|------------------------------------|
|   |   |                                   | IN AUMENTO                                   | IN DIMINUIZIONE   |                                    |
| 14-4  | <p>RIPORTO</p> <p>(SEQUE) PARTITA N.14 - TABELLA II</p> <p>CONFERIMENTO DI UN FONDO DI DOTAZIONE AL CONSORZIO DELL'ARIA PER LA RICERCA SCIENTIFICA E TECNOLOGICA DELLA PROVINCIA DI TRIESTE INCENTIVI PER IL RILANCIO DELL'ECONOMIA DELLE PROVINCE DI TRIESTE E GORIZIA</p> <p>LEGG. N. 26 DEL 1984, ARTICOLO 7</p> <p>TOTALE "ALTRE PARTECIPAZIONI NON CLASSIFICABILI"</p> <p>MINISTERO DEL TESORO</p> | 722.650.422                       | 62.436.323                                   | 251.319.551       | 554.167.194                        |
|   |   | 85.000.000.000                    | )  | )                 | 85.000.000.000                     |
|   |   | 85.722.650.422                    | 62.436.323                                   | 251.319.551       | 85.558.167.194                     |
|   |   | 95.699.800.271.606                | 7.367.216.134.070                            | 6.674.688.211.932 | 95.392.328.193.744                 |

DISEGNI DI LEGGE E RELAZIONI - DOCUMENTI

MINISTERO DEGLI AFFARI ESTERI  
 A L L E C A T O N. 2  
 ATTIVITA' - PARTECIPAZIONI

| NUM. SOTTOPARTITE<br>ESERCIZIO<br>1993 | DESCRIZIONE DELLE SOTTOPARTITE   | CONSISTENZA AL<br>1° GENNAIO 1994 | VARIAZIONI INTERVENUTE DURANTE L'ESERCIZIO 1994 |                 | CONSISTENZA AL<br>31 DICEMBRE 1994 |
|--|--|-----------------------------------|---|-----------------|------------------------------------|
|  |  |                                   | IN AUMENTO                                      | IN DIMINUIZIONE |                                    |
| 1-1                                    | PARTITA N. 2 - TABELLA VI<br>"PARTECIPAZIONI IN ORGANISMI INTERNAZIONALI"<br>CONSIGLIO D'EUROPA - PARTECIPAZIONE DELL'ITALIA AL FONDO DI RISTABILIMENTO<br>DEL CONSIGLIO D'EUROPA PER I RIFUGIATI NAZIONALI E LE ECCELENZE DI<br>POPOLAZIONI IN EUROPA<br>LEGGE N. 1312 DEL 1957 | 1.149.436.135                     | >>  | >>              | 1.149.436.135                      |
| 1-2                                    | SOMMA DESTINATA ALLA COSTITUZIONE DEL FONDO LA CUI RENDITA SARÀ<br>AMMINISTRATA DALLA FONDAZIONE PIETRO CHIESA PER SOFFRIRE AI BISOGNI<br>DELLE COLLETTIVITÀ ITALIANE IN CHIASSO E DELLE SUE ISTITUZIONI PRESENTI<br>E FUTURE<br>LEGGE N. 957 DEL 1966                           | 183.500.000                       | >>  | >>              | 183.500.000                        |
| 1-3                                    | FONDAZIONE PER GLI STUDI COTONIERI<br>DECRETO DEL PRESIDENTE DELLA REPUBBLICA N. 1466 DEL 1954   | 12.500.000                        | >>  | >>              | 12.500.000                         |
|  | TOTALE "PARTECIPAZIONI IN ORGANISMI INTERNAZIONALI"<br>MINISTERO DEGLI AFFARI ESTERI   | 1.325.436.135                     | >>  | >>              | 1.325.436.135                      |
|  |  | 1.325.436.135                     | >>  | >>              | 1.325.436.135                      |

DISEGNI DI LEGGE E RELAZIONI - DOCUMENTI

MINISTERO DEI TRASPORTI E DELLA NAVIGAZIONE  
 ALLEGATO M. 2  
 ATTIVITA' - PARTECIPAZIONI

| NUM. SOTTOPARTITE<br>ESERCIZIO<br>1993 | DESCRIZIONE DELLE SOTTOPARTITE   | CONSISTENZA AL<br>1° GENNAIO 1994 | VARIAZIONI AVVENUTE DURANTE L'ESERCIZIO 1994 |                | CONSISTENZA AL<br>31 DICEMBRE 1994 |
|--|--|-----------------------------------|--|----------------|------------------------------------|
|  |  |                                   | IN AUMENTO                                   | IN DIMINUZIONE |                                    |
| 1                                      | PARTITA N. 4 - TABELLA X<br>"FONDI DI DOTAZIONE"<br>FONDO DI DOTAZIONE ALL'ENTE AUTONOMO DEL PORTO DI TRIESTE<br>DECRETO DEL PRESIDENTE DELLA REPUBBLICA N. 718 DEL 1978 | >>                                | 14.999.999.400                               | >>             | 14.999.999.400                     |
|  | TOTALE "FONDI DI DOTAZIONE"<br>MINISTERO DEI TRASPORTI E DELLA NAVIGAZIONE   | >>                                | 14.999.999.400                               | >>             | 14.999.999.400                     |

## DISEGNI DI LEGGE E RELAZIONI - DOCUMENTI

A L L E G A T O N. 2

MINISTERO DELL'INDUSTRIA DEL COMMERCIO E DELL'ARTIGIANATO

ATTIVITA' - PARTECIPAZIONI

| NUM. SOTTOPARTITE<br>ESERCIZIO<br>1993 | DESCRIZIONE DELLE SOTTOPARTITE  | VARIAZIONI AVVENUTE DURANTE L'ESERCIZIO 1994 |                 | CONSISTENZA AL<br>31 DICEMBRE 1994 |
|--|---|--|-----------------|------------------------------------|
|  |   | IN AUMENTO                                   | IN DIMINUIZIONE |                                    |
|  | DESCRIZIONE DELLE SOTTOPARTITE  |  |                 | CONSISTENZA AL<br>1° GENNAIO 1994  |
| 4-1                                    | PARTITA N. 4 - TABELLA XIII<br>"FONDI DI DOTAZIONE"<br>CASSA PER IL CREDITO DELLE IMPRESE ARTIGIANE (ARTIGIANCASSA) - CONCORSO DELLO STATO ALL'AUMENTO DEL FONDO DOTAZIONE<br>LEGGI N. 949 DEL 1982, ARTICOLO 36  | >>   | >>              | 155.000.000.000                    |
| 4-2                                    | CONSORZIO CAMERALE PER IL COORDINAMENTO DELLE BORSE VALORI, ISTITUITO AI SENSI DEL D.M. 3 LUGLIO 1988.<br>LEGGI N. 340 DEL 1988, ARTICOLO 4, COMMA 5  | >>   | >>              | 40.000.000.000                     |
| 4-3                                    | ENTE AUTONOMO DI GESTIONE PER LE AZIENDE TERMALI (E.A.G.A.T.) - CONFERIMENTO AL FONDO DI DOTAZIONE DEL SOPPRESSO ENTE AUTONOMO DI GESTIONE<br>LEGGI 841 DEL 1978<br>LEGGI N. 641 DEL 1978   | >>   | >>              | 52.312.054.457                     |
| 4-5                                    | CONFERIMENTO AL FONDO DI DOTAZIONE DELL'ENTE AUTONOMO MOSTRA D'OLTREMARE E DEL LAVORO ITALIANO NEL MONDO PER CONSENTIRE GLI INVESTIMENTI INDISPENSABILI PER LE FUNZIONI ISTITUZIONALI<br>LEGGI 57 DEL 1988 - ART. 15 - COMMA 51<br>LEGGI N. 67 DEL 1987, ARTICOLO 15, COMMA 51  | >>   | >>              | 10.000.000.000                     |
|  | TOTALE "FONDI DI DOTAZIONE" .....   | >>   | >>              | 257.312.054.457                    |
| 5-1                                    | PARTITA N. 5 - TABELLA XIII<br>"ALTRE PARTECIPAZIONI NON CLASSIFICABILI"<br>ISTITUTO VENEZO PER LE PICCOLE INDUSTRIE E PER IL LAVORO CON SEDE IN VENEZIA (I.G.I.A.) - ISTITUTO DEL LAVORO CON SEDE IN VENEZIA (I.L.V.) - QUOTA CAPITALE LIRE 1.600.000.000 - FONDO DI RISERVA ORDINARIO LIRE 400.000.000 - REGIO DECRETO N. 209 DEL 1922, ARTICOLO 15<br>TOTALE "ALTRE PARTECIPAZIONI NON CLASSIFICABILI" ..... | >>   | >>              | 2.000.000                          |
|  | MINISTERO DELL'INDUSTRIA DEL COMMERCIO E DELL'ARTIGIANATO .....   | >>   | >>              | 2.000.000                          |
|  | TOTALE .....  | >>   | >>              | 257.314.054.457                    |

DISEGNI DI LEGGE E RELAZIONI - DOCUMENTI

MINISTERO DEL COMMERCIO CON L'ESTERO  
**A L L E G A T O N. 2**  
**ATTIVITA' - PARTECIPAZIONI**

| NUM. SOTTOPARTITE<br>ESERCIZIO<br>1993 | DESCRIZIONE DELLE SOTTOPARTITE   | CONSISTENZA AL<br>1° GENNAIO 1994 | VARIAZIONI AVVENUTE DURANTE L'ESERCIZIO 1994 |                 | CONSISTENZA AL<br>31 DICEMBRE 1994 |
|--|--|-----------------------------------|--|-----------------|------------------------------------|
|  |  |                                   | IN AUMENTO                                   | IN DIMINUIZIONE |                                    |
| 2.1                                    | PARTITA N. 2 - TABELLA XV<br>"ALTRE PARTECIPAZIONI NON CLASSIFICABILI"<br>SOCIETA' ITALIANA PER LE IMPRESE MISTE ALL'ESTERO-SIMEST S.P.A. - ROMA<br>QUOTA DI PARTECIPAZIONE DELLO STATO ALLA COSTITUZIONE DEL CAPITALE<br>SOCIALE<br>LEGGE N. 100 DEL 1990, ARTICOLO 1<br>TOTALE "ALTRE PARTECIPAZIONI NON CLASSIFICABILI"<br>MINISTERO DEL COMMERCIO CON L'ESTERO | 180.000.000.000                   | 20.000.000.000                               | >>              | 200.000.000.000                    |
|  |  | 180.000.000.000                   | 20.000.000.000                               | >>              | 200.000.000.000                    |
|  |  | 180.000.000.000                   | 20.000.000.000                               | >>              | 200.000.000.000                    |

DISEGNI DI LEGGE E RELAZIONI - DOCUMENTI

MINISTERO DELL'UNIVERSITA' ALLEGATO N. 2 ATTIVITA' - PARTECIPAZIONI

| NUM. SOTTOPARTITE<br>ESERCIZIO ESERCIZIO<br>1993 1994 | DESCRIZIONE DELLE SOTTOPARTITE   | CONSISTENZA AL<br>1° GENNAIO 1994               | VARIAZIONI AVVENUTE DURANTE L'ESERCIZIO 1994 |                 | CONSISTENZA AL<br>31 DICEMBRE 1994              |
|---|--|---|--|-----------------|---|
|   |  |   | IN AUMENTO                                   | IN DIMINUIZIONE |   |
| 2-1   | PARTITA N. 2 - TABELLA XX<br>"FONDI DI DOTAZIONE"<br>CONFERIMENTO AL FONDO DI DOTAZIONE DEL CONSORZIO COSTITUITO TRA L'ISTITUTO NAZIONALE DI FISICA NUCLEARE (I.N.F.N.) ED ALTRI ENTI, FINALIZZATO A SPESE DI INVESTIMENTO.<br>LEGGE N. 366 DEL 1990, ARTICOLO 4, COMMA 5<br>TOTALE "FONDI DI DOTAZIONE"<br>MINISTERO DELL'UNIVERSITA' | 5.000.000.000<br>5.000.000.000<br>5.000.000.000 | >><br>>><br>>>                               | >><br>>><br>>>  | 5.000.000.000<br>5.000.000.000<br>5.000.000.000 |

DISEGNI DI LEGGE E RELAZIONI - DOCUMENTI

MINISTERO DELLE RISORSE AGRICOLE, ALIMENTARI E FORESTALI  
**A L L E G A T O N. 2**  
**ATTIVITA' - PARTECIPAZIONI**

| NUM. SOTTOPARTITE<br>ESERCIZIO<br>1993 | DESCRIZIONE DELLE SOTTOPARTITE  | CONSISTENZA AL<br>1° GENNAIO 1994 | VARIAZIONI AVVENUTE DURANTE L'ESERCIZIO 1994 |                | CONSISTENZA AL<br>31 DICEMBRE 1994 |
|--|---|-----------------------------------|--|----------------|------------------------------------|
|  |   |                                   | IN AUMENTO                                   | IN DIMINUZIONE |                                    |
| 3-1                                    | <p>PARTITA N. 3 - TABELLA XXI</p> <p>"PARTECIPAZIONE AL CAPITALE DI AZIENDE DI CREDITO"</p> <p>APPORTO STATALE AL PATRIMONIO DELLA CASSA PER LA FORMAZIONE DELLA PICCOLA PROPRIETA' CONTADINA (DECRETO LEGISLATIVO 5 MARZO 1968, N. 121, ART. 5 DELLA LEGGE 23 APRILE 1949, N. 165, LEGGE 14 DICEMBRE 1950, N. 1704, ART. 1 DELLA LEGGE 5 GIUGNO 1954, N. 300 ED ARTICOLO 22 LEGGE 24 MAGGIO 1965, N. 590)</p> <p>LEGGI N. 590 DEL 1965, ARTICOLO 22</p> <p>TOTALE "PARTECIPAZIONE AL CAPITALE DI AZIENDE DI CREDITO"</p> | 1 177 790 315 527                 | 96 882 328 893                               | >>             | 1 274 672 644 520                  |
| 4-1                                    | <p>PARTITA N. 4 - TABELLA XXI</p> <p>"ALTRE PARTECIPAZIONI NON CLASSIFICABILI"</p> <p>FONDO PER IL RISANAMENTO DEL SETTORE BIEFICOLO SACCHARIFERO - ART.3 COMMA 2 DEL DECRETO LEGGE 12 AGOSTO 1983, N. 371, CONVERTITO CON MODIFICAZIONI, NELLA LEGGE 11 OTTOBRE 1983, N. 546; LEGGE 19 DICEMBRE 1983, N. 700; LEGGE 4 GIUGNO 1984, N. 198</p> <p>LEGGI N. 198 DEL 1984</p>   | 1 177 790 315 527                 | 96 882 328 893                               | >>             | 1 274 672 644 520                  |
| 4-2                                    | <p>PARTECIPAZIONE AZIONARIA ALLA "FINAGRA S.P.A."</p> <p>LEGGI N. 87 DEL 1990, ARTICOLO 1, COMMA 2</p> <p>TOTALE "ALTRE PARTECIPAZIONI NON CLASSIFICABILI"</p> <p>MINISTERO DELLE RISORSE AGRICOLE, ALIMENTARI E FORESTALI</p>  | 430 910 000 000                   | 165 000 000 000                              | >>             | 595 910 000 000                    |
|  |   | 38 981 000 000                    | >>   | >>             | 38 981 000 000                     |
|  |   | 469 891 000 000                   | 165 000 000 000                              | >>             | 634 891 000 000                    |
|  |   | 1 647 681 315 527                 | 261 882 328 893                              | >>             | 1 909 563 644 520                  |

DISEGNI DI LEGGE E RELAZIONI - DOCUMENTI

ATTIVITA' - PARTECIPAZIONI

ALLEGATO N. 2

EX MINISTERO DELLA MARINA MERCANTILE

| NUM SOTTOPARTITE<br>ESERCIZIO<br>1993 | DESCRIZIONE DELLE SOTTOPARTITE   | VARIAZIONI AVVENUTE DURANTE L'ESERCIZIO 1994 |                 | CONSISTENZA AL<br>1° GENNAIO 1994 | CONSISTENZA AL<br>31 DICEMBRE 1994 |
|---------------------------------------|--|--|-----------------|-----------------------------------|------------------------------------|
|                                       |  | IN AUMENTO                                   | IN DIMINUIZIONE |                                   |                                    |
| 3 1                                   | PARTITA N. 3 - TABELLA EX XVII/93<br>"FONDI DI DOTAZIONE"<br>FONDO DI DOTAZIONE ALL'ERTE AUTONOMO DEL PORTO DI TRIESTE<br>DECRETO DEL PRESIDENTE DELLA REPUBBLICA N° 714 DEL 1978<br>TOTALE "FONDI DI DOTAZIONE"<br>EX MINISTERO DELLA MARINA MERCANTILE | >>   | 14.999.999.400  | 14.999.999.400                    | >>                                 |
|                                       |  | >>   | 14.999.999.400  | 14.999.999.400                    | >>                                 |
|                                       |  | >>   | 14.999.999.400  | 14.999.999.400                    | >>                                 |



**APPENDICE ALL'ALLEGATO N. 2**

**SCHEDE INFORMATIVE  
SULLA GESTIONE DI SOCIETÀ AZIONARIE  
PARTECIPATE DA AMMINISTRAZIONI STATALI**



AZIENDE DI CREDITO



## DISEGNI DI LEGGE E RELAZIONI - DOCUMENTI

## ESERCIZIO 1993

Ragione sociale **Meliorconsorzio S.p.a.**  
Amministrazione statale partecipante Tesoro

| Capitale sociale | Part.ne statale | % part.ne | Numero azioni | Valore nominale azioni | Utile netto    | Destinazione utile |                 |                            |                            |                    |
|------------------|-----------------|-----------|---------------|------------------------|----------------|--------------------|-----------------|----------------------------|----------------------------|--------------------|
|                  |                 |           |               |                        |                | F.Ris legale       | F.Ris. straord. | Quota utile agli azionisti | Quota utile Amm.ne Part.te | Altre destinazioni |
| 96.000.000.000   | 7.025.000.000   | 7,3177    | 14.050        | 500.000                | 16.580.573.493 | 1.658.057.349      | 8.202.516.144   | 6.770.000.000              | 491.750.000                | ,                  |

## INDICE DI REDDITIVITÀ S.P.A. (\*)

| Anno | Utile/Cap.le sociale |
|------|----------------------|
| 1992 | 10,85%               |
| 1993 | 17,27%               |

(\*) Indice di redditività ai fini della valutazione dell'investimento della S.p.a.

DISEGNI DI LEGGE E RELAZIONI - DOCUMENTI

**ESERCIZIO 1993**  
**Ragione sociale Mediocredito del Friuli-Venezia Giulia S.p.a.**  
**Amministrazione statale partecipante Tesoro**

| Capitale sociale | Part.ne statale | % part.ne | Numero azioni | Valore nominale azioni | Utile netto   | Destinazione utile |                 |                            |                            |                    |
|------------------|-----------------|-----------|---------------|------------------------|---------------|--------------------|-----------------|----------------------------|----------------------------|--------------------|
|                  |                 |           |               |                        |               | F.Ris. legale      | F.Ris. straord. | Quota utile agli azionisti | Quota utile Amm.ne Part.te | Altre destinazioni |
| 32.247.000.000   | 11.137.000.000  | 34,54     | 1.113.700     | 10.000                 | 8.904.931.403 | 5.789.000.000      | 2.938.000.000   | ,                          | ,                          | 177.931.403        |

**INDICE DI REDDITIVITÀ S.P.A. (\*)**

| Anno | Utile/Cap.le sociale |
|------|----------------------|
| 1992 | 27,47%               |
| 1993 | 27,61%               |

(\*) Indice di redditività ai fini della valutazione dell'investimento della S.p.a.

## DISEGNI DI LEGGE E RELAZIONI - DOCUMENTI

## ESERCIZIO 1993

Ragione sociale **Mediocredito delle Venezia S.p.a. (\*)**  
Amministrazione statale partecipante Tesoro

| Capitale sociale | Part. ne statale | % part. ne | Numero azioni | Valore nominale azioni | Utile netto   | Destinazione utile |                  |                            |                              |                    |
|------------------|------------------|------------|---------------|------------------------|---------------|--------------------|------------------|----------------------------|------------------------------|--------------------|
|                  |                  |            |               |                        |               | F. Ris legale      | F. Ris. straord. | Quota utile agli azionisti | Quota utile Amm. ne Part. te | Altre destinazioni |
| 117.416.500.000  | 1.616.500.000    | 1,377      | 161.650       | 10.000                 | 9.517.980.015 | 951.798.002        | 4.283.091.006    | ,                          | ,                            | 4.283.091.006      |

## INDICE DI REDDITIVITÀ S.P.A. (\*\*)

| Anno | Utile/Cap. le sociale |
|------|-----------------------|
| 1992 | *                     |
| 1993 | 0,0811%               |

(\*) La banca è stata incorporata dal Credito Fondiario delle Venezia S.p.a. in data 22 dicembre 1994, che ha cambiato denominazione in **Mediovenezie Banca S.p.a.** con retroattività fiscale dal 1° gennaio 1994.

(\*\*) Indice di redditività ai fini della valutazione dell'investimento della S.p.a.

DISEGNI DI LEGGE E RELAZIONI - DOCUMENTI

ESERCIZIO 1993

Ragione sociale **Mediocredito Toscano S.p.a.**  
Amministrazione statale partecipante Tesoro

| Capitale sociale | Part. ne statale | % part. ne | Numero azioni | Valore nominale azioni | Utile netto    | Destinazione utile |                       |                            |                              |                    |
|------------------|------------------|------------|---------------|------------------------|----------------|--------------------|-----------------------|----------------------------|------------------------------|--------------------|
|                  |                  |            |               |                        |                | F. Ris. legale     | F. Ris. straordinario | Quota utile agli azionisti | Quota utile Amm. ne Part. te | Altre destinazioni |
| 120.000.000.000  | 7.813.080.500    | 6,54       | 15.826.161    | 500                    | 11.590.131.561 | ,                  | ,                     | ,                          | ,                            | ,                  |

INDICE DI REDDITIVITÀ S.P.A. (\*)

| Anno | Utile/Cap. te sociale |
|------|-----------------------|
| 1992 | »                     |
| 1993 | »                     |

(\*) Indice di redditività ai fini della valutazione dell'investimento della S.p.a.



DISEGNI DI LEGGE E RELAZIONI - DOCUMENTI

ESERCIZIO 1993

Ragione sociale **Mediocredito dell'Umbria S.p.a.**  
 Amministrazione statale partecipante Tesoro

| Capitale sociale | Part.ne statale | % part.ne | Numero azioni | Valore nominale azioni | Utile netto   | Destinazione utile |                 |                            |                            |                    |
|------------------|-----------------|-----------|---------------|------------------------|---------------|--------------------|-----------------|----------------------------|----------------------------|--------------------|
|                  |                 |           |               |                        |               | F.Ris legale       | F.Ris. straord. | Quota utile agli azionisti | Quota utile Amm.ne Part.te | Altre destinazioni |
| 52.584.700.000   | 5.863.161.000   | 11,15     | 5.863.161     | 1.000                  | 7.293.955.403 | 729.395.540        | 6.564.559.863   | ,                          | ,                          | ,                  |

INDICE DI REDDITIVITÀ S.P.A. (\*)

| Anno | Utile/Cap.le sociale |
|------|----------------------|
| 1992 | 20,00%               |
| 1993 | 13,87%               |

(\*) Indice di redditività ai fini della valutazione dell'investimento della S.p.a.

## DISEGNI DI LEGGE E RELAZIONI - DOCUMENTI

**ESERCIZIO 1993**  
**Ragione sociale Mediocredito Fondiario Centro Italia S.p.a.**  
 Amministrazione statale partecipante Tesoro

| Capitale sociale | Part.ne statale | % part.ne | Numero azioni | Valore nominale azioni | Utile netto    | Destinazione utile |                |                            |                            |                    |
|------------------|-----------------|-----------|---------------|------------------------|----------------|--------------------|----------------|----------------------------|----------------------------|--------------------|
|                  |                 |           |               |                        |                | F.Ris legale       | F.Ris straord. | Quota utile agli azionisti | Quota utile Amm.ne Part.te | Altre destinazioni |
| 123.368.639.300  | 4.204.033.900   | 3,407     | 42.040.339    | 100                    | 10.515.550.248 | 2.103.110.050      | 8.412.440.198  | ,                          | ,                          | ,                  |

**INDICE DI REDDITIVITÀ S.P.A. (\*)**

| Anno | Utile/Cap.le sociale |
|------|----------------------|
| 1992 | 9,875%               |
| 1993 | 8,524%               |

(\*) Indice di redditività ai fini della valutazione dell'investimento della S.p.a.

## DISEGNI DI LEGGE E RELAZIONI - DOCUMENTI

ESERCIZIO 1993

Ragione sociale **Mediocredito di Roma S.p.a.**  
Amministrazione statale partecipante Tesoro

| Capitale sociale | Part. ne statale | % part. ne | Numero azioni | Valore nominale azioni | Utile netto   | Destinazione utile |                    |                            |                              |                    |
|------------------|------------------|------------|---------------|------------------------|---------------|--------------------|--------------------|----------------------------|------------------------------|--------------------|
|                  |                  |            |               |                        |               | F. Ris. legale     | F. Ris. straordin. | Quota utile agli azionisti | Quota utile Amm. ne Part. te | Altre destinazioni |
| 120.554.000.000  | 2.716.000.000    | 2,252      | 12.055.400    | 10.000                 | 5.027.218.347 | 502.721.835        | 656.515.595        | 3.616.620.000              | 81.480.000                   | 251.360.917        |

## INDICE DI REDDITIVITÀ S.P.A. (\*)

| Anno | Utile/Cap. le sociale |
|------|-----------------------|
| 1992 | 2,59%                 |
| 1993 | 4,17%                 |

(\*) Indice di redditività ai fini della valutazione dell'investimento della S.p.a.

## DISEGNI DI LEGGE E RELAZIONI - DOCUMENTI

**ESERCIZIO 1993**  
**Ragione sociale Mediocredito Abruzzese e Molisano S.p.a.**  
**Amministrazione statale partecipante Tesoro**

| Capitale sociale | Part. ne statale | % part. ne | Numero azioni | Valore nominale azioni | Utile netto   | Destinazione utile |                  |                            |                              |                    |
|------------------|------------------|------------|---------------|------------------------|---------------|--------------------|------------------|----------------------------|------------------------------|--------------------|
|                  |                  |            |               |                        |               | F. Ris legale      | F. Ris. straord. | Quota utile agli azionisti | Quota utile Amm. ne Part. te | Altre destinazioni |
| 67.130.000.000   | 19.898.000.000   | 29,641     | 19.898        | 1.000.000              | 1.230.716.665 | 246.143.333        | 246.143.333      | ,                          | ,                            | 738.429.999        |

**INDICE DI REDDITIVITÀ S.P.A. (\*)**

| Anno | Utile/Cap. le sociale |
|------|-----------------------|
| 1992 | 0,366%                |
| 1993 | 1,833%                |

(\*) Indice di redditività ai fini della valutazione dell'investimento della S.p.a.

## DISEGNI DI LEGGE E RELAZIONI - DOCUMENTI

**ESERCIZIO 1993**  
**Ragione sociale Mediocredito della Basilicata S.p.a.**  
 Amministrazione statale partecipante Tesoro

| Capitale sociale | Part. ne statale | % part. ne | Numero azioni | Valore nominale azioni | Utile netto   | Destinazione utile |                  |                            |                              |                    |
|------------------|------------------|------------|---------------|------------------------|---------------|--------------------|------------------|----------------------------|------------------------------|--------------------|
|                  |                  |            |               |                        |               | F. Ris legale      | F. Ris. straord. | Quota utile agli azionisti | Quota utile Amm. ne Part. te | Altre destinazioni |
| 45.389.000.000   | 21.969.000.000   | 48,402     | 21.969        | 1.000.000              | 1.425.541.160 | 285.108.232        | 1.140.432.928    | ,                          | ,                            | ,                  |

**INDICE DI REDDITIVITÀ S.P.A. (\*)**

| Anno | Utile/Cap. le sociale |
|------|-----------------------|
| 1992 | 2,23%                 |
| 1993 | 3,14%                 |

(\*) Indice di redditività ai fini della valutazione dell'investimento della S.p.a.

## DISEGNI DI LEGGE E RELAZIONI - DOCUMENTI

**ESERCIZIO 1993**

**Ragione sociale Mediocredito della Puglia S.p.a.**  
Amministrazione statale partecipante Tesoro

| Capitale sociale | Part. ne statale | % part. ne | Numero azioni | Valore nominale azioni | Utile netto | Destinazione utile |                  |                            |                              |                    |
|------------------|------------------|------------|---------------|------------------------|-------------|--------------------|------------------|----------------------------|------------------------------|--------------------|
|                  |                  |            |               |                        |             | F. Ris legale      | F. Ris. straord. | Quota utile agli azionisti | Quota utile Amm. ne Part. te | Altre destinazioni |
| 84.440.000.000   | 19.736.000.000   | 24,342     | 1.973.600     | 10.000                 | 111.753.539 | 22.350.708         | 89.402.831       | ,                          | ,                            | ,                  |

**INDICE DI REDDITIVITÀ S.P.A. (\*)**

| Anno | Utile/Cap. le sociale |
|------|-----------------------|
| 1992 | ,                     |
| 1993 | 0,13%                 |

(\*) Indice di redditività ai fini della valutazione dell'investimento della S.p.a.

## DISEGNI DI LEGGE E RELAZIONI - DOCUMENTI

**ESERCIZIO 1993**  
**Ragione sociale Mediocredito Regionale della Calabria S.p.a.**  
 Amministrazione statale partecipante Tesoro

| Capitale sociale | Part.ne statale | % part.ne | Numero azioni | Valore nominale azioni | Utile netto   | Destinazione utile |                      |                            |                            |                    |
|------------------|-----------------|-----------|---------------|------------------------|---------------|--------------------|----------------------|----------------------------|----------------------------|--------------------|
|                  |                 |           |               |                        |               | F.Ris legale       | F.Ris. straordinario | Quota utile agli azionisti | Quota utile Amm.ne Part.te | Altre destinazioni |
| 20.028.000.000   | 14.244.000.000  | 74,12     | 14.244.000    | 1.000                  | 5.079.774.877 | ,                  | ,                    | ,                          | ,                          | ,                  |

**INDICE DI REDDITIVITÀ S.P.A. (\*)**

| Anno | Utile/Cap.le sociale |
|------|----------------------|
| 1992 | »                    |
| 1993 | »                    |

(\*) Indice di redditività ai fini della valutazione dell'investimento della S.p.a.

DISEGNI DI LEGGE E RELAZIONI - DOCUMENTI

ESERCIZIO 1993

Ragione sociale **Banca Nazionale del Lavoro S.p.a.**  
 Amministrazione statale partecipante Tesoro

| Capitale sociale  | Part. ne statale | % part. ne | Numero azioni | Valore nominale azioni | Utile netto    | Destinazione utile |                  |                            |                              |                    |
|-------------------|------------------|------------|---------------|------------------------|----------------|--------------------|------------------|----------------------------|------------------------------|--------------------|
|                   |                  |            |               |                        |                | F. Ris legale      | F. Ris. straord. | Quota utile agli azionisti | Quota utile Amm. ne Part. te | Altre destinazioni |
| 1.722.866.200.000 | 726.886.630.000  | 42,1905    | 72.688.663    | 10.000                 | 51.149.791.905 | 2.577.491.000      | 16.758.780.000   | 31.611.120.000             | ,                            | 222.400.905        |

INDICE DI REDDITIVITÀ S. P. A. (\*)

| Anno | Utile/Cap. te sociale |
|------|-----------------------|
| 1992 | 0,0453%               |
| 1993 | 0,0297%               |

(\*) Indice di redditività ai fini della valutazione dell'investimento della S.p.a.



DISEGNI DI LEGGE E RELAZIONI - DOCUMENTI

ESERCIZIO 1993

Ragione sociale **ISVEIMER S.p.a.**  
 Amministrazione statale partecipante Tesoro

| Capitale sociale | Part. ne statale | % part. ne | Numero azioni | Valore nominale azioni | Utile netto   | Destinazione utile |                  |                            |                              |                    |
|------------------|------------------|------------|---------------|------------------------|---------------|--------------------|------------------|----------------------------|------------------------------|--------------------|
|                  |                  |            |               |                        |               | F. Ris legale      | F. Ris. straord. | Quota utile agli azionisti | Quota utile Amm. ne Part. te | Altre destinazioni |
| 360.026.175.000  | 138.578.000.000  | 38,49      | 138.578.000   | 1.000                  | 1.321.620.894 | 66.081.045         | ,                | ,                          | ,                            | 1.255.539.849      |

INDICE DI REDDITIVITÀ S.P.A. (\*)

| Anno | Utile/Cap.le sociale |
|------|----------------------|
| 1992 | 1,9489%              |
| 1993 | 0,36709%             |

(\*) Indice di redditività ai fini della valutazione dell'investimento della S.p.a.

DISEGNI DI LEGGE E RELAZIONI - DOCUMENTI

**ESERCIZIO 1993**  
**Ragione sociale IRFIS - Mediocredito della Sicilia S.p.a.**  
 Amministrazione statale partecipante Tesoro

| Capitale sociale | Part. ne statale | % part. ne | Numero azioni | Valore nominale azioni | Utile netto    | Destinazione utile |                  |                            |                              |                    |
|------------------|------------------|------------|---------------|------------------------|----------------|--------------------|------------------|----------------------------|------------------------------|--------------------|
|                  |                  |            |               |                        |                | F. Ris legale      | F. Ris. straord. | Quota utile agli azionisti | Quota utile Amm. ne Part. te | Altre destinazioni |
| 90.000.000.000   | 46.800.000.000   | 52         | 46.800        | 100.000                | 13.234.223.920 | 1.323.422.392      | 11.710.801.528   | ,                          | ,                            | 200.000.000        |

**INDICE DI REDDITIVITÀ S.P.A. (\*)**

| Anno | Utile/Cap. le sociale |
|------|-----------------------|
| 1992 | 25,4%                 |
| 1993 | 14,3%                 |

(\*) Indice di redditività ai fini della valutazione dell'investimento della S.p.a.

## DISEGNI DI LEGGE E RELAZIONI - DOCUMENTI

ESERCIZIO 1993

Ragione sociale **Credito Industriale Sardo**  
Amministrazione statale partecipante Tesoro

| Capitale sociale | Part.nc statale | % part.nc | Numero azioni | Valore nominale azioni | Utile netto    | Destinazione utile |                 |                              |                            |                    |
|------------------|-----------------|-----------|---------------|------------------------|----------------|--------------------|-----------------|------------------------------|----------------------------|--------------------|
|                  |                 |           |               |                        |                | F.Ris legale       | F.Ris. straord. | Quota utile agli azionisti   | Quota utile Amm.ne Part.te | Altre destinazioni |
| 240.000.000.000  | 111.040.000.000 | 46,267    | 2.400.000     | 100.000                | 22.016.761.985 | 4.403.352.397      | 16.514.209.588  | 1.099.200.000<br>590.633.136 | 508.566.864                | ,                  |

## INDICE DI REDDITIVITÀ S.P.A. (\*)

| Anno | Utile/Capite sociale |
|------|----------------------|
| 1992 | 10%                  |
| 1993 | 9,17%                |

(\*) Indice di redditività ai fini della valutazione dell'investimento della S.p.a.

DISEGNI DI LEGGE E RELAZIONI - DOCUMENTI

ESERCIZIO 1993

Ragione sociale **Banco di Sicilia S.p.a.**  
 Amministrazione statale partecipante Tesoro

| Capitale sociale | Part. ne statale | % part. ne | Numero azioni | Valore nominale azioni | Utile netto     | Destinazione utile |                  |                            |                              |                    |
|------------------|------------------|------------|---------------|------------------------|-----------------|--------------------|------------------|----------------------------|------------------------------|--------------------|
|                  |                  |            |               |                        |                 | F. Ris legale      | F. Ris. straord. | Quota utile agli azionisti | Quota utile Amm. ne Part. te | Altre destinazioni |
| 512.750.000.000  | 62.750.000.000   | 12,24      | 627.500       | 100.000                | 849.184.021.050 | ,                  | ,                | ,                          | ,                            | ,                  |

INDICE DI REDDITIVITÀ S.P.A. (\*)

| Anno | Utile/Cap. le sociale |
|------|-----------------------|
| 1992 | »                     |
| 1993 | »                     |

(\*) Indice di redditività ai fini della valutazione dell'investimento della S.p.a.

## DISEGNI DI LEGGE E RELAZIONI - DOCUMENTI

ESERCIZIO 1993

Ragione sociale **Banco di Napoli S.p.a.**  
 Amministrazione statale partecipante Tesoro

| Capitale sociale  | Part.ne statale | % part.ne | Numero azioni | Valore nominale azioni | Utile netto     | Destinazione utile |                 |                            |                            |                    |
|-------------------|-----------------|-----------|---------------|------------------------|-----------------|--------------------|-----------------|----------------------------|----------------------------|--------------------|
|                   |                 |           |               |                        |                 | F.Ris legale       | F.Ris. straord. | Quota utile agli azionisti | Quota utile Amm.ne Part.te | Altre destinazioni |
| 1.063.452.000.000 | 88.452.000.000  | 8,32      | 88.452.000    | 1.000                  | 173.969.852.029 | 8.698.492.601      | 22.121.864.042  | 113.652.184.780            | 8.848.591.000              | 34.793.970.400     |

## INDICE DI REDDITIVITÀ S.P.A. (\*)

| Anno | Utile/Cap.le sociale |
|------|----------------------|
| 1992 | 20%                  |
| 1993 | 16,4%                |

(\*) Indice di redditività ai fini della valutazione dell'investimento della S.p.a.

## DISEGNI DI LEGGE E RELAZIONI - DOCUMENTI

ESERCIZIO 1993

Ragione sociale **IMI S.p.a.**  
Amministrazione statale partecipante Tesoro

| Capitale sociale  | Part.ne statale   | % part.ne | Numero azioni | Valore nominale azioni | Utile netto     | Destinazione utile |                 |                            |                            |                    |
|-------------------|-------------------|-----------|---------------|------------------------|-----------------|--------------------|-----------------|----------------------------|----------------------------|--------------------|
|                   |                   |           |               |                        |                 | F.Ris legale       | F.Ris. straord. | Quota utile agli azionisti | Quota utile Amm.ne Part.te | Altre destinazioni |
| 3.000.000.000.000 | 1.500.000.000.000 | 50        | 600.000.000   | 5.000                  | 311.920.044.626 | ,                  | ,               | ,                          | ,                          | ,                  |

## INDICE DI REDDITIVITÀ S.P.A. (\*)

| Anno | Utile/Cap.le sociale |
|------|----------------------|
| 1992 | "                    |
| 1993 | 10,3%                |

(\*) Indice di redditività ai fini della valutazione dell'investimento della S.p.a.

## DISEGNI DI LEGGE E RELAZIONI - DOCUMENTI

## ESERCIZIO 1993

Ragione sociale **CREDIOP S.p.a.**  
Amministrazione statale partecipante Tesoro

| Capitale sociale  | Part.ne statale | % part.ne | Numero azioni | Valore nominale azioni | Utile netto     | Destinazione utile |                 |                            |                            |                    |
|-------------------|-----------------|-----------|---------------|------------------------|-----------------|--------------------|-----------------|----------------------------|----------------------------|--------------------|
|                   |                 |           |               |                        |                 | F.Ris. legale      | F.Ris. straord. | Quota utile agli azionisti | Quota utile Amm.ne Part.te | Altre destinazioni |
| 2.100.000.000.000 | 224.733.300.000 | 10,70     | 112.366.650   | 2.000                  | 201.203.807.815 | 40.240.761.563     | .               | 91.000.000.000             | 9.738.443.000              | 69.963.046.252     |

## INDICE DI REDDITIVITÀ S.P.A. (\*)

| Anno | Utile/Cap.le sociale |
|------|----------------------|
| 1992 | 9,38%                |
| 1993 | 9,58%                |

(\*) Indice di redditività ai fini della valutazione dell'investimento della S.p.a.





ALTRE IMPRESE



## DISEGNI DI LEGGE E RELAZIONI - DOCUMENTI

ESERCIZIO 1993

Ragione sociale **ENI S.p.a.**  
 Amministrazione statale partecipante Tesoro

| Capitale sociale  | Part. ne statale  | % part. ne | Numero azioni | Valore nominale azioni | Utile netto    | Destinazione utile |                  |                            |                              |                    |
|-------------------|-------------------|------------|---------------|------------------------|----------------|--------------------|------------------|----------------------------|------------------------------|--------------------|
|                   |                   |            |               |                        |                | F. Ris. legale     | F. Ris. straord. | Quota utile agli azionisti | Quota utile Amm. ne Part. te | Altre destinazioni |
| 7.999.205.453.000 | 7.999.205.453.000 | 100        | 7.999.205.453 | 1.000                  | 89.344.877.650 | 4.467.243.882      | ,                | ,                          | ,                            | 84.877.633.760     |

## INDICE DI REDDITIVITÀ S.P.A. (\*)

| Anno | Utile/Cap. te sociale |
|------|-----------------------|
| 1992 | 3,450%                |
| 1993 | 1,116%                |

(\*) Indice di redditività ai fini della valutazione dell'investimento della S.p.a.

DISEGNI DI LEGGE E RELAZIONI - DOCUMENTI

ESERCIZIO 1993

Ragione sociale **IRI S.p.a.**  
Amministrazione statale partecipante Tesoro

| Capitale sociale  | Part.ne statale   | % part.ne | Numero azioni | Valore nominale azioni | Utile netto       | Destinazione utile |                 |                            |                             |                    |
|-------------------|-------------------|-----------|---------------|------------------------|-------------------|--------------------|-----------------|----------------------------|-----------------------------|--------------------|
|                   |                   |           |               |                        |                   | F.Ris legale       | F.Ris. straord. | Quota utile agli azionisti | Quota utile Amm.ne Part.ite | Altre destinazioni |
| 1.873.779.156.000 | 1.873.779.156.000 | 100       | 1.873.179.156 | 1.000                  | 4.809.264.335.924 | ,                  | ,               | ,                          | ,                           | ,                  |

INDICE DI REDDITIVITÀ S.P.A. (\*)

| Anno | Utile/Cap.le sociale |
|------|----------------------|
| 1992 | »                    |
| 1993 | »                    |

(\*) Indice di redditività ai fini della valutazione dell'investimento della S.p.a.

## DISEGNI DI LEGGE E RELAZIONI - DOCUMENTI

## ESERCIZIO 1993

Ragione sociale **ENEL S.p.a.**  
Amministrazione statale partecipante Tesoro

| Capitale sociale   | Part. ne statale   | % part. ne | Numero azioni  | Valore nominale azioni | Utile netto     | Destinazione utile |                    |                            |                              |                    |
|--------------------|--------------------|------------|----------------|------------------------|-----------------|--------------------|--------------------|----------------------------|------------------------------|--------------------|
|                    |                    |            |                |                        |                 | F. Ris. legale     | F. Ris. straordin. | Quota utile agli azionisti | Quota utile Amm. ne Part. te | Altre destinazioni |
| 12.126.150.379.000 | 12.126.150.379.000 | 100        | 12.126.150.379 | 1.000                  | 234.034.082.067 | 11.701.704.103     | .                  | .                          | .                            | 222.332.377.964    |

## INDICE DI REDDITIVITÀ S.P.A. (\*)

| Anno | Utile/Cap. te sociale |
|------|-----------------------|
| 1992 | "                     |
| 1993 | 0,019%                |

(\*) Indice di redditività ai fini della valutazione dell'investimento della S.p.a.

DISEGNI DI LEGGE E RELAZIONI - DOCUMENTI

ESERCIZIO 1993

Ragione sociale **INA S.p.a.**  
Amministrazione statale partecipante Tesoro

| Capitale sociale | Part.ne statale   | % part.ne | Numero azioni | Valore nominale azioni | Utile netto     | Destinazione utile |                 |                            |                            |                    |
|------------------|-------------------|-----------|---------------|------------------------|-----------------|--------------------|-----------------|----------------------------|----------------------------|--------------------|
|                  |                   |           |               |                        |                 | F.Ris legale       | F.Ris. straord. | Quota utile agli azionisti | Quota utile Amm.ne Part.te | Altre destinazioni |
| 4.000.000.000    | 4.000.000.000.000 | 100       | 4.000.000.000 | 1.000                  | 194.492.014.187 | 9.724.600.709      | 184.767.413.478 | ,                          | ,                          | ,                  |

INDICE DI REDDITIVITÀ S.P.A. (\*)

| Anno | Utile/Cap.le sociale |
|------|----------------------|
| 1992 | 0,06%                |
| 1993 | 0,05%                |

(\*) Indice di redditività ai fini della valutazione dell'investimento della S.p.a.

## DISEGNI DI LEGGE E RELAZIONI - DOCUMENTI

ESERCIZIO 1993

Ragione sociale **Ferrovie dello Stato S.p.a.**  
Amministrazione statale partecipante Tesoro

| Capitale sociale   | Part.ne statale    | % part.ne | Numero azioni  | Valore nominale azioni | Utile netto         | Destinazione utile |                  |                            |                            |                    |
|--------------------|--------------------|-----------|----------------|------------------------|---------------------|--------------------|------------------|----------------------------|----------------------------|--------------------|
|                    |                    |           |                |                        |                     | F. Ris legale      | F. Ris. straord. | Quota utile agli azionisti | Quota utile Amm.ne Part.te | Altre destinazioni |
| 42.417.892.391.000 | 42.417.892.391.000 | 100       | 42.417.892.391 | 1.000                  | - 3.937.959.926.428 | ,                  | ,                | ,                          | ,                          | ,                  |

## INDICE DI REDDITIVITÀ S.P.A. (\*)

| Anno | Utile/Cap.le sociale |
|------|----------------------|
| 1992 | »                    |
| 1993 | »                    |

(\*) Indice di redditività ai fini della valutazione dell'investimento della S.p.a.

## DISEGNI DI LEGGE E RELAZIONI - DOCUMENTI

ESERCIZIO 1993

Ragione sociale **CONSAP S.p.a. (\*)**  
 Amministrazione statale partecipante Tesoro

| Capitale sociale | Part. ne statale | % part. ne | Numero azioni | Valore nominale azioni | Utile netto | Destinazione utile |                  |                            |                              |
|------------------|------------------|------------|---------------|------------------------|-------------|--------------------|------------------|----------------------------|------------------------------|
|                  |                  |            |               |                        |             | F. Ris. legale     | F. Ris. straord. | Quota utile agli azionisti | Quota utile Amm. ne Part. te |
| 10.000.000.000   | 10.000.000.000   | 100        | 10.000.000    | 1.000                  | ,           | ,                  | ,                | ,                          | ,                            |

## INDICE DI REDDITIVITÀ S.P.A. (\*\*)

| Anno | Utile/Cap. le sociale |
|------|-----------------------|
| 1992 | »                     |
| 1993 | »                     |

(\*) Società costituita per scissione dell'INA S.p.a. a decorrere dal 1° ottobre 1993.

(\*\*) Indice di redditività ai fini della valutazione dell'investimento della S.p.a.



## DISEGNI DI LEGGE E RELAZIONI - DOCUMENTI

## ESERCIZIO 1993

Ragione sociale Ente Cinema S.p.a. (\*)  
Amministrazione statale partecipante Tesoro

| Capitale sociale | Part. ne statale | % part. ne | Numero azioni | Valore nominale azioni | Utile netto | Destinazione utile |                       |                            |                              |                    |
|------------------|------------------|------------|---------------|------------------------|-------------|--------------------|-----------------------|----------------------------|------------------------------|--------------------|
|                  |                  |            |               |                        |             | F. Ris legale      | F. Ris. straordinario | Quota utile agli azionisti | Quota utile Amm. ne Part. te | Altre destinazioni |
| 153.578.807.000  | 153.578.807.000  | 100        | 153.578.807   | 1.000                  | ,           | ,                  | ,                     | ,                          | ,                            | ,                  |

## INDICE DI REDDITIVITÀ S.P.A. (\*\*)

| Anno | Utile/Cap. le sociale |
|------|-----------------------|
| 1992 | »                     |
| 1993 | »                     |

(\*) Società derivante dalla trasformazione dell'ente autonomo di gestione per il cinema ai sensi dell'articolo 5-bis del decreto-legge 23 aprile 1993, convertito, con modificazioni, dalla legge 23 giugno 1993, n. 202.

(\*\*) Indice di redditività ai fini della valutazione dell'investimento della S.p.a.

DISEGNI DI LEGGE E RELAZIONI - DOCUMENTI

ESERCIZIO 1993

Ragione sociale **Italtrade S.p.a.**  
Amministrazione statale partecipante Tesoro

| Capitale sociale | Part.ne statale | % part.ne | Numero azioni | Valore nominale azioni | Utile netto | Destinazione utile |                 |                            |                              |                    |
|------------------|-----------------|-----------|---------------|------------------------|-------------|--------------------|-----------------|----------------------------|------------------------------|--------------------|
|                  |                 |           |               |                        |             | F.Ris legale       | F.Ris. straord. | Quota utile agli azionisti | Quota utile Azion.ne Part.te | Altre destinazioni |
| 20.000.000.000   | 20.000.000.000  | 100       | 20.000.000    | 1.000                  | (*)         | ,                  | ,               | ,                          | ,                            | ,                  |

INDICE DI REDDITIVITÀ S.P.A. (\*\*)

| Anno | Utile/Cap.le sociale |
|------|----------------------|
| 1992 | »                    |
| 1993 | »                    |

(\*) Società attualmente oggetto di procedura fallimentare.

(\*\*) Indice di redditività ai fini della valutazione dell'investimento della S.p.a.

DISEGNI DI LEGGE E RELAZIONI - DOCUMENTI

ESERCIZIO 1993

Ragione sociale **FINAM S.p.a.**  
Amministrazione statale partecipante Tesoro

| Capitale sociale | Part.ne statale | % part.ne | Numero azioni | Valore nominale azioni | Utile netto    | Destinazione utile |                 |                            |                            |                    |
|------------------|-----------------|-----------|---------------|------------------------|----------------|--------------------|-----------------|----------------------------|----------------------------|--------------------|
|                  |                 |           |               |                        |                | F.Ris legale       | F.Ris. straord. | Quota utile agli azionisti | Quota utile Amm.ne Part.te | Altre destinazioni |
| 50.000.000.000   | 49.635.260.000  | 99,2      | 5.000         | 10.000                 | (*) 89.535.569 | ,                  | ,               | ,                          | ,                          | ,                  |

INDICE DI REDDITIVITÀ S.P.A. (\*\*)

| Anno | Utile/Capitale sociale |
|------|------------------------|
| 1992 | "                      |
| 1993 | "                      |

(\*) Compresa quella dell'esercizio precedente vanno a determinare l'abbattimento del capitale sociale da L. 178.000.000.000 a L. 50.000.000.000.  
(\*\*) Indice di redditività ai fini della valutazione dell'investimento della S.p.a.

## DISEGNI DI LEGGE E RELAZIONI - DOCUMENTI

ESERCIZIO 1993

Ragione sociale **INSUD S.p.a.**  
 Amministrazione statale partecipante Tesoro

| Capitale sociale | Part.ne statale | % part.ne | Numero azioni | Valore nominale azioni | Utile netto   | Destinazione utile |                      |                            |                             |                    |
|------------------|-----------------|-----------|---------------|------------------------|---------------|--------------------|----------------------|----------------------------|-----------------------------|--------------------|
|                  |                 |           |               |                        |               | F.Ris. legale      | F.Ris. straordinario | Quota utile agli azionisti | Quota utile Amm.ne Part.ite | Altre destinazioni |
| 376.304.650.000  | 365.211.400.000 | 97,0521   | 7.304.228     | 50.000                 | 5.449.386.105 | ,                  | ,                    | ,                          | ,                           | ,                  |

## INDICE DI REDDITIVITÀ S.P.A. (\*)

| Anno | Utile/Cap.le sociale |
|------|----------------------|
| 1992 | »                    |
| 1993 | »                    |

(\*) Indice di redditività ai fini della valutazione dell'investimento della S.p.a.

DISEGNI DI LEGGE E RELAZIONI - DOCUMENTI

ESERCIZIO 1993

Ragione sociale **FIME S.p.a.**  
 Amministrazione statale partecipante Tesoro

| Capitale sociale | Part.ne statale | % part.ne | Numero azioni | Valore nominale azioni | Utile netto   | Destinazione utile |                 |                            |                            |                    |
|------------------|-----------------|-----------|---------------|------------------------|---------------|--------------------|-----------------|----------------------------|----------------------------|--------------------|
|                  |                 |           |               |                        |               | F.Ris legale       | F.Ris. straord. | Quota utile agli azionisti | Quota utile Amm.ne Part.te | Altre destinazioni |
| 225.000.000.000  | 161.560.000.000 | 71,8      | 225.000       | 1.000.000              | 3.132.057.300 | 156.602.000        | 2.975.000.000   | ,                          | ,                          | 455.300            |

INDICE DI REDDITIVITÀ S.P.A. (\*)

| Anno | Utile/Cap.le sociale |
|------|----------------------|
| 1992 | 0,0033%              |
| 1993 | 0,0013%              |

(\*) Indice di redditività ai fini della valutazione dell'investimento della S.p.a.

## DISEGNI DI LEGGE E RELAZIONI - DOCUMENTI

ESERCIZIO 1993

Ragione sociale **Sar. For. S.p.a.**  
Amministrazione statale partecipante Tesoro

| Capitale sociale | Part. ne statale | % part. ne | Numero azioni | Valore nominale azioni | Utile netto | Destinazione utile |                  |                            |                                |                    |
|------------------|------------------|------------|---------------|------------------------|-------------|--------------------|------------------|----------------------------|--------------------------------|--------------------|
|                  |                  |            |               |                        |             | F. Ris legale      | F. Ris. straord. | Quota utile agli azionisti | Quota utile Animi. ne Part. te | Altre destinazioni |
| 4.900.000.000    | 4.900.000.000    | 100        | 490.000       | 10.000                 | 720.419.408 | ,                  | ,                | ,                          | ,                              | ,                  |

## INDICE DI REDDITIVITÀ S.P.A. (\*)

| Anno | Utile/Cap. le sociale |
|------|-----------------------|
| 1992 | »                     |
| 1993 | »                     |

(\*) Indice di redditività ai fini della valutazione dell'investimento della S.p.a.

## DISEGNI DI LEGGE E RELAZIONI - DOCUMENTI

## ESERCIZIO 1993

Ragione sociale **SIMEST S.p.a.**

## Amministrazione statale partecipante Commercio con l'Estero

| Capitale sociale | Part.ne statale | % part.ne | Numero azioni | Valore nominale azioni | Utile netto    | Destinazione utile |                 |                            |                            |                    |
|------------------|-----------------|-----------|---------------|------------------------|----------------|--------------------|-----------------|----------------------------|----------------------------|--------------------|
|                  |                 |           |               |                        |                | F.Ris. legale      | F.Ris. straord. | Quota utile agli azionisti | Quota utile Amm.ne Part.te | Altre destinazioni |
| 241.515.907.000  | 180.000.000.000 | 74,53     | 21.515.907    | 1.000                  | 14.134.013.638 | 14.134.013.638     | ,               | ,                          | ,                          | ,                  |

## INDICE DI REDDITIVITÀ S.P.A. (\*)

| Anno | Utile/Cap.le sociale |
|------|----------------------|
| 1992 | 7,7%                 |
| 1993 | 5,9%                 |

(\*) Indice di redditività ai fini della valutazione dell'investimento della S.p.a.

## DISEGNI DI LEGGE E RELAZIONI - DOCUMENTI

**ESERCIZIO 1993**

**Ragione sociale FINAGRA S.p.a.**  
**Amministrazione statale partecipante Ministero delle Risorse agricole, alimentari e forestali**

| Capitale sociale | Part. ne statale | % part. ne | Numero azioni | Valore nominale azioni | Utile netto   | Destinazione utile |                 |                            |                            |                    |
|------------------|------------------|------------|---------------|------------------------|---------------|--------------------|-----------------|----------------------------|----------------------------|--------------------|
|                  |                  |            |               |                        |               | F. Ris legale      | F. Ris straord. | Quota utile agli azionisti | Quota utile Alim. ne Parte | Altre destinazioni |
| 43.859.000.000   | 38.981.000.000   | 88,87      | 43.859        | 1.000.000              | 1.204.331.206 | 602.16560          | 1.144.114.646   | ,                          | ,                          | ,                  |

**INDICE DI REDDITIVITÀ S.P.A. (\*)**

| Anno | Utile/Cap. le sociale |
|------|-----------------------|
| 1992 | 0,47%                 |
| 1993 | 2,75%                 |

(\*) Indice di redditività ai fini della valutazione dell'investimento della S.p.a.



## DISEGNI DI LEGGE E RELAZIONI - DOCUMENTI

**A L L E G A T O N. 3**  
**PROSPETTO N. 1**

**ATTIVITA' (IMMOBILI) - CONSISTENZE E VARIAZIONI DEGLI IMMOBILI SUDDIVISI PER PROVINCIA IN CUI GLI STESSI SONO UBICATI**

| P R O V I N C E         | CONSISTENZA<br>AL<br>1° GENNAIO 1994 | VARIAZIONI AVVENUTE<br>DURANTE L'ESERCIZIO 1994 |                | CONSISTENZA<br>AL<br>31 DICEMBRE 1994 |
|-------------------------|--------------------------------------|---|----------------|---------------------------------------|
|                         |                                      | IN AUMENTO                                      | IN DIMINUZIONE |                                       |
|                         |                                      |   |                |                                       |
| AGRIGENTO . . . . .     | 97.395.130.843                       | >>  | >>             | 97.395.130.843                        |
| ALESSANDRIA . . . . .   | 263.358.978.771                      | 1.330.670.000                                   | 328.820.000    | 264.360.828.771                       |
| ANCONA . . . . .        | 131.924.850.452                      | 1.358.275.065                                   | 63.173.549     | 133.219.951.968                       |
| AOSTA . . . . .         | 29.187.409.000                       | 1.058.000.000                                   | 207.340.000    | 30.038.069.000                        |
| AREZZO . . . . .        | 36.130.331.226                       | 850.000.000                                     | 804.500.000    | 36.175.831.226                        |
| ASCOLI PICENO . . . . . | 75.698.633.119                       | 648.580.693                                     | >>             | 76.346.213.812                        |
| ASTI . . . . .          | 91.645.679.866                       | 4.758.326.803                                   | 355.000.000    | 96.049.006.669                        |
| AVELLINO . . . . .      | 50.420.510.032                       | 515.371.148                                     | 893.284.528    | 50.042.596.652                        |
| BARI . . . . .          | 288.610.064.049                      | 22.284.080.000                                  | 10.960.767.200 | 799.933.376.849                       |
| BELLUNO . . . . .       | 50.011.405.746                       | 430.672.758                                     | >>             | 50.442.078.504                        |
| BENEVENTO . . . . .     | 59.802.207.157                       | 14.142.901.862                                  | 147.380.966    | 73.797.728.053                        |
| BERGAMO . . . . .       | 117.103.917.401                      | 4.732.000.000                                   | 450.000.000    | 121.385.917.401                       |
| BOLOGNA . . . . .       | 515.746.770.137                      | 42.821.443.000                                  | >>             | 558.568.213.137                       |
| BOLZANO . . . . .       | 362.163.411.000                      | 3.679.641.000                                   | 470.000        | 365.842.582.000                       |
| BRESCIA . . . . .       | 79.198.535.045                       | 17.445.700.000                                  | 18.000.000     | 96.626.235.045                        |
| BRINDISI . . . . .      | 19.790.561.686                       | 7.250.250.000                                   | 49.970.000     | 26.990.841.686                        |
| CAGLIARI . . . . .      | 346.256.835.503                      | 525.850.000                                     | 4.294.635      | 346.778.990.868                       |
| CALTANISSETTA . . . . . | 46.545.285.866                       | 52.000.000                                      | 27.701.512     | 46.569.584.354                        |
| CAMPORASSO . . . . .    | 110.006.756.853                      | 1.939.120.000                                   | 36.142.075     | 111.909.734.778                       |
| CASERTA . . . . .       | 163.736.965.228                      | >>  | >>             | 163.736.965.228                       |
| CATANIA . . . . .       | 272.786.009.227                      | 100.024.983.000                                 | 219.980.464    | 372.591.011.763                       |
| RIPORTO . . . . .       | 3.207.518.248.207                    | 225.648.865.379                                 | 14.566.824.929 | 3.418.800.288.607                     |

## DISEGNI DI LEGGE E RELAZIONI - DOCUMENTI

Segue: **A L L E G A T O N. 3**  
Segue: **PROSPETTO N. 1**

| P R O V I N C E | ATTIVITA' (IMMOBILI) - CONSISTENZE E VARIAZIONI DEGLI IMMOBILI SUDDIVISI PER PROVINCIA IN CUI GLI STESSI SONO UBICATI | CONSISTENZA AL 1° GENNAIO 1994 |                | VARIAZIONI AVVENUTE DURANTE L'ESERCIZIO 1994 |               | CONSISTENZA AL 31 DICEMBRE 1994 |
|-----------------|---|--------------------------------|----------------|--|---------------|---------------------------------|
|                 |   | IN AUMENTO                     | IN DIMINUZIONE | IN DIMINUZIONE                               |               |                                 |
|                 |   |                                |                |  |               |                                 |
| RIPORTO         |   | 3.207.518.248,207              | 14.566.824,929 | 225.848.865,329                              |               | 3.418.800.288,607               |
| CATANZARO       |   | 77.375.865,153                 | 91.718,933     | 76.220,547                                   |               | 77.360.366,767                  |
| CHIETI          |   | 295.028.306,010                | 342.022,579    | 6.518.167,180                                |               | 301.204.450,611                 |
| COMO            |   | 109.333.127,827                | 4.800,000      | 4.780,000                                    |               | 109.333.107,827                 |
| COSENZA         |   | 264.477.236,740                | 15.200,000     |  | >>            | 264.492.436,740                 |
| CREMONA         |   | 69.917.073,040                 | 1.394.694,278  |  | 7.036.583,057 | 64.275.184,261                  |
| CUNEO           |   | 137.277.645,685                | 57.500,000     |  | 1.534.000,000 | 135.801.145,685                 |
| ENNA            |   | 26.942.548,502                 | 56.500,000     |  | >>            | 26.999.048,502                  |
| FERRARA         |   | 38.576.121,415                 | 2.423.926,111  |  | 2.600,000     | 40.997.447,526                  |
| FIRENZE         |   | 284.475.618,890                | 12.924.218,019 |  | 8.399.838,604 | 286.999.998,305                 |
| FOGGIA          |   | 83.538.038,374                 | 1.836.000,000  |  | 197.701,275   | 85.176.337,099                  |
| FORLÌ           |   | 190.641.896,575                | 4.493.350,000  |  | 4.474.790,502 | 190.660.456,073                 |
| FROSINONE       |   | 159.480.697,519                | 2.118.378,390  |  | >>            | 161.599.075,909                 |
| GENOVA          |   | 406.472.939,441                | 5.685.038,000  |  | 12.720,000    | 412.145.257,441                 |
| GORIZIA         |   | 86.820.712,528                 | 211.000,000    |  | >>            | 87.031.712,528                  |
| GROSSETO        |   | 67.263.402,237                 | 8.286.574,022  |  | 80.235,598    | 75.469.740,661                  |
| IMPERIA         |   | 108.517.631,450                | 4.723.000,000  |  | 4.054.500,000 | 109.186.131,450                 |
| ISERNIA         |   | 7.961.136,503                  | 1.735.430,000  |  | 6.469,158     | 9.690.097,345                   |
| L'AQUILA        |   | 228.728.132,787                | 3.142.524,000  |  | 1.412.874,345 | 230.457.782,442                 |
| LA SPEZIA       |   | 127.512.100,051                | 772.166,470    |  | >>            | 128.284.266,521                 |
| LATINA          |   | 140.245.213,922                | 132.600,000    |  | >>            | 140.378.013,922                 |
| RIPORTO         |   | 6.118.103.692,856              | 42.217.678,980 | 282.456.332,346                              |               | 6.358.342.346,222               |

## DISEGNI DI LEGGE E RELAZIONI - DOCUMENTI

Segue: **A L L E G A T O N. 3**  
Segue: **PROSPETTO N. 1**

**ATTIVITA' (IMMOBILI) - CONSISTENZE E VARIAZIONI DEGLI IMMOBILI SUDDIVISI PER PROVINCIA IN CUI GLI STESSI SONO UBICATI**

| P R O V I N C E         | CONSISTENZA<br>AL<br>1° GENNAIO 1994 | VARIAZIONI AVVENUTE<br>DURANTE L'ESERCIZIO 1994 |                | CONSISTENZA<br>AL<br>31 DICEMBRE 1994 |
|-------------------------|--------------------------------------|---|----------------|---------------------------------------|
|                         |                                      | IN AUMENTO                                      | IN DIMINUZIONE |                                       |
| RIPORTO . . . . .       | 6.118.103.692.856                    | 282.456.332.346                                 | 42.217.678.980 | 6.356.342.346.222                     |
| LECCE . . . . .         | 46.193.450.560                       | 714.300.000                                     | 19.500.000     | 46.888.250.560                        |
| LIVORNO . . . . .       | 150.844.031.740                      | 52.842.648.800                                  | 3.380.464.765  | 200.306.215.775                       |
| LUCCA . . . . .         | 33.584.599.108                       | 8.500.000                                       | >>             | 33.593.099.108                        |
| MACERATA . . . . .      | 32.704.284.965                       | 3.178.916.855                                   | 7.035.091.000  | 28.848.110.820                        |
| MANTOVA . . . . .       | 45.943.176.003                       | 7.191.300.000                                   | 247.250.000    | 52.887.226.003                        |
| MASSA CARRARA . . . . . | 53.034.481.138                       | 1.749.441.860                                   | 1.523.126.860  | 53.260.796.138                        |
| MATERA . . . . .        | 47.898.048.328                       | 157.742.429                                     | 313.621.358    | 47.742.169.399                        |
| MESSINA . . . . .       | 358.358.405.010                      | 5.277.160.000                                   | 16.402.000     | 363.619.163.010                       |
| MILANO . . . . .        | 740.806.899.170                      | 1.637.000.000                                   | >>             | 742.443.899.170                       |
| MODENA . . . . .        | 77.028.515.470                       | 2.817.482.748                                   | 500.000        | 79.845.498.218                        |
| NAPOLI . . . . .        | 1.134.319.250.490                    | 8.995.317.800                                   | >>             | 1.143.314.568.290                     |
| NOVARA . . . . .        | 84.263.884.729                       | 709.000.000                                     | >>             | 84.972.884.729                        |
| NUORO . . . . .         | 40.521.900.831                       | 233.000.000                                     | 233.000.000    | 40.521.900.831                        |
| ORISTANO . . . . .      | 13.518.108.850                       | 376.817.500                                     | 7.413.802      | 13.887.512.548                        |
| PADOVA . . . . .        | 310.460.905.109                      | 1.448.625.107                                   | 281.207.107    | 311.828.323.109                       |
| PALERMO . . . . .       | 390.804.943.069                      | 44.020.000.000                                  | >>             | 434.824.943.069                       |
| PARMA . . . . .         | 51.279.931.663                       | 32.730.000                                      | 51.850.000     | 51.260.811.663                        |
| PAVIA . . . . .         | 126.923.206.681                      | 8.337.500.000                                   | >>             | 135.260.706.681                       |
| PERUGIA . . . . .       | 321.959.887.274                      | 5.426.482.526                                   | 491.499.000    | 326.884.870.800                       |
| PESARO . . . . .        | 124.805.185.966                      | 1.966.812.477                                   | 130.571.134    | 126.641.427.309                       |
| RIPORTO . . . . .       | 10.303.356.789.010                   | 429.577.110.448                                 | 55.949.176.006 | 10.678.684.723.452                    |

## DISEGNI DI LEGGE E RELAZIONI - DOCUMENTI

Segue: **A L L E G A T O N. 3**  
Segue: **PROSPETTO N. 1**

**ATTIVITA' (IMMOBILI) - CONSISTENZE E VARIAZIONI DEGLI IMMOBILI SUDDIVISI PER PROVINCIA IN CUI GLI STESSI SONO UBICATI**

| P R O V I N C E           | CONSISTENZA<br>AL<br>1° GENNAIO 1994 | VARIAZIONI AVVENUTE<br>DURANTE L'ESERCIZIO 1994 |                 | CONSISTENZA<br>AL<br>31 DICEMBRE 1994 |
|---------------------------|--------------------------------------|---|-----------------|---------------------------------------|
|                           |                                      | IN AUMENTO                                      | IN DIMINUIZIONE |                                       |
| RIPORTO . . . . .         | 10.303.356.789.010                   | 429.577.110.448                                 | 55.949.176.006  | 10.676.984.723.452                    |
| PESCARA . . . . .         | 58.243.426.806                       | 2.679.162.680                                   | 17.130.000      | 60.905.459.486                        |
| PIACENZA . . . . .        | 96.176.452.200                       | 2.153.507.106                                   | 3.260.000       | 98.326.699.306                        |
| PISA . . . . .            | 157.051.654.334                      | >>  | 192.974.575     | 156.858.679.759                       |
| PISTOIA . . . . .         | 47.787.577.330                       | >>  | >>              | 47.787.577.330                        |
| PORDENONE . . . . .       | 63.699.832.120                       | 400.700.000                                     | 13.200.000      | 64.087.332.120                        |
| POTENZA . . . . .         | 67.409.995.336                       | 1.282.600.000                                   | 290.000.000     | 68.402.595.336                        |
| RAGUSA . . . . .          | 32.656.121.220                       | 1.207.500.000                                   | 364.936.885     | 33.498.684.335                        |
| RAVENNA . . . . .         | 38.999.480.517                       | 1.297.748.676                                   | 383.061.615     | 39.914.167.578                        |
| REGGIO CALABRIA . . . . . | 87.847.940.310                       | 70.172.187.535                                  | 300.000.000     | 157.720.127.845                       |
| REGGIO EMILIA . . . . .   | 20.064.034.147                       | 85.477.739                                      | 157.197.982     | 19.992.313.904                        |
| RIETI . . . . .           | 33.094.075.539                       | 4.280.000                                       | 24.370.000      | 33.073.985.539                        |
| ROMA . . . . .            | 7.075.549.364.454                    | 18.622.988.000                                  | 58.653.061.733  | 7.035.519.290.721                     |
| ROVIGO . . . . .          | 47.769.240.461                       | 14.832.357.928                                  | 115.348.312     | 62.486.250.077                        |
| SALERNO . . . . .         | 221.667.632.547                      | 19.500.500                                      | 555.724.608     | 221.131.408.439                       |
| SASSARI . . . . .         | 165.521.702.768                      | 22.405.942.000                                  | 8.942.795.229   | 178.984.849.539                       |
| SAYONA . . . . .          | 62.656.252.556                       | 58.183.169.445                                  | 49.500.000      | 120.789.922.001                       |
| SIENA . . . . .           | 206.324.597.298                      | 2.432.720.788                                   | 1.127.987.775   | 207.629.330.311                       |
| SIRACUSA . . . . .        | 78.301.227.806                       | 1.167.000.000                                   | 1.142.400.000   | 78.325.827.806                        |
| SONDRIO . . . . .         | 25.134.861.573                       | 342.320.000                                     | 37.400.000      | 25.439.781.573                        |
| TARANTO . . . . .         | 129.007.298.823                      | 30.375.214.000                                  | 1.218.988.466   | 158.163.524.357                       |
| RIPORTO . . . . .         | 19.018.319.557.155                   | 657.241.486.845                                 | 129.538.513.186 | 19.546.022.530.814                    |

## DISEGNI DI LEGGE E RELAZIONI - DOCUMENTI

Segue: **A L L E G A T O N. 3**Segue: **PROSPETTO N. 1****ATTIVITA' (IMMOBILI) - CONSISTENZE E VARIAZIONI DEGLI IMMOBILI SUDDIVISI PER PROVINCIA IN CUI GLI STESSI SONO UBICATI**

| P R O V I N C E              | CONSISTENZA<br>AL<br>1° GENNAIO 1994 | VARIAZIONI AVVENUTE<br>DURANTE L'ESERCIZIO 1994 |                 | CONSISTENZA<br>AL<br>31 DICEMBRE 1994 |
|------------------------------|--------------------------------------|---|-----------------|---------------------------------------|
|                              |                                      | IN AUMENTO                                      | IN DIMINUZIONE  |                                       |
| RIPORTO . . . . .            | 19.018.319.557.155                   | 657.241.486.845                                 | 129.538.513.186 | 19.546.022.530.814                    |
| TERAMO . . . . .             | 111.799.103.680                      | 100.642.270                                     | 82.259.022      | 111.817.486.938                       |
| TERNI . . . . .              | 48.623.123.045                       | 937.400.000                                     | 40.788.000      | 49.519.725.045                        |
| TORINO . . . . .             | 669.689.828.052                      | 13.282.280.000                                  | 1.680.000       | 682.970.428.052                       |
| TRAPANI . . . . .            | 143.135.929.891                      | 3.645.431.570                                   | >>              | 146.781.361.461                       |
| TRENTO . . . . .             | 122.401.944.305                      | 5.767.286.436                                   | >>              | 128.169.230.741                       |
| TREVISO . . . . .            | 107.911.601.752                      | 1.250.705.000                                   | 41.747.730      | 104.170.559.022                       |
| TRIESTE . . . . .            | 336.433.851.836                      | 3.522.260.000                                   | 1.560.000       | 339.954.551.836                       |
| UDINE . . . . .              | 437.794.001.000                      | 11.718.480.000                                  | 5.008.680.000   | 444.503.801.000                       |
| VARESE . . . . .             | 86.846.494.506                       | 242.150.000                                     | 240.550.000     | 86.848.094.506                        |
| VENEZIA . . . . .            | 345.291.025.924                      | 4.901.764.330                                   | >>              | 350.192.790.254                       |
| VERCELLI . . . . .           | 82.897.530.740                       | 5.730.804.000                                   | 53.100.000      | 88.575.234.740                        |
| VERONA . . . . .             | 198.563.991.511                      | 1.560.890.000                                   | >>              | 200.124.881.511                       |
| VICENZA . . . . .            | 65.766.295.329                       | 4.616.700.000                                   | 25.430.000      | 70.357.565.329                        |
| VITERBO . . . . .            | 43.614.866.364                       | 2.199.232.000                                   | 1.901.152.778   | 43.912.745.586                        |
| TOTALE COMPLESSIVO . . . . . | 21.814.088.945.100                   | 716.717.512.451                                 | 136.935.470.716 | 22.393.870.986.835                    |

## DISEGNI DI LEGGE E RELAZIONI - DOCUMENTI

Segue: **A.L.L.E.C.A.T.O.N. 3**  
**PROSPETTO N. 2**

| NUMERO<br>D'ORDINE | C A T E G O R I E  | CONSISTENZA<br>AL<br>1° GENNAIO 1994 | VARIAZIONI AVVENUTE DURANTE<br>L'ESERCIZIO 1994 |                 | CONSISTENZA<br>AL<br>31 DICEMBRE 1994 |
|--------------------|--|--------------------------------------|---|-----------------|---------------------------------------|
|                    |  |                                      | IN AUMENTO                                      | IN DIMINUZIONE  |                                       |
| 1                  | BENI DISPONIBILI PER LA VENDITA.....   | 1.254.277.903.056                    | 130.935.766.757                                 | 12.354.827.030  | 1.372.856.842.776                     |
| 2                  | BENI SU CUI GRAVANO DIRITTI REALI (USUFRUTTO, USO, ABITA-<br>ZIONE, SUPERFICIE, ENFITEUSI) A FAVORE DI TERZI: CENSI,<br>LIVELLI ED ALTRE PRESTAZIONI ATTIVE.....       | 1.081.613.767                        | 19.522.380                                      | 2.029.980       | 1.099.106.167                         |
| 3                  | DIRITTI REALI (USUFRUTTO, USO, ABITAZIONE, SUPERFICIE,<br>ENFITEUSI) COSTITUITI SU BENI DI PROPRIETA' DI COMUNI,<br>PROVINCE, REGIONI, NONCHE' DI TERZI IN GENERE..... | 79.784.337.943                       | 13.000.000                                      | 2.390.000.000   | 77.407.337.943                        |
| 4                  | MINIERE E RELATIVE PERTINENZE.....   | 30.386.806.683                       | 489.856.000                                     | 25.998.000      | 30.850.764.683                        |
| 5                  | BENI ASSEGNATI IN USO GOVERNATIVO, COMPRESA LA DOTAZIONE<br>DEL PRESIDENTE DELLA REPUBBLICA.....   | 13.971.653.289.854                   | 249.971.420.036                                 | 73.543.245.509  | 14.148.081.464.383                    |
| 6                  | ALTRI BENI NON DISPONIBILI O TEMPORANEAMENTE NON DISPONI-<br>BILI.....   | 6.476.904.993.797                    | 335.287.947.287                                 | 48.619.470.197  | 6.763.573.470.881                     |
|                    | TOTALE COMPLESSIVO DEI BENI IMMOBILI.....  | 21.814.088.945.100                   | 716.717.512.457                                 | 136.935.470.716 | 22.393.870.986.835                    |

DISEGNI DI LEGGE E RELAZIONI - DOCUMENTI

**A L L E G A T O N. 4**  
**PROSPETTO N. 1**  
**ATTIVITA' (Mobili) - Consistenze e variazioni di beni mobili divisi per «Ministeri» e «Categorie»**

| Tabella    | M I N I S T E R I                              | CATEGORIA 1 <sup>a</sup>                                |  |                                 |                   |
|------------|--|---|--|---------------------------------|-------------------|
|            |  | BENI MOBILI COSTITUENTI LA DOTAZIONE DEGLI UFFICI, ECC. |  | CONSISTENZA AL 31 DICEMBRE 1994 |                   |
|            |  | CONSISTENZA AL 1 <sup>o</sup> GENNAIO 1994              | VARIAZIONI AVVENUTE DURANTE L'ESERCIZIO 1994 | IN AUMENTO                      | IN DIMINUIZIONE   |
| I/A        | PRESIDENZA DEL CONSIGLIO DEI MINISTRI .....    | 289.147.573.298   | 114.356.150.512                              | 5.758.922.672                   | 397.724.801.138   |
| II         | TESORO .....                                   | 175.204.870.844   | 24.808.526.694                               | 3.908.214.039                   | 196.107.183.499   |
| III        | FINANZE .....                                  | 609.524.149.021   | 440.955.271.343                              | 30.797.845.197                  | 1.019.681.575.171 |
| IV         | BILANCIO E PROGRAMMAZIONE ECONOMICA .....      | 8.923.146.806   | 5.927.921.609                                | 2.374.050                       | 14.848.694.365    |
| V          | GRAZIA E GIUSTIZIA .....                       | 1.071.105.112.468                                       | 214.812.431.294                              | 48.006.263.359                  | 1.237.911.290.407 |
| VI         | AFFARI ESTERI .....                            | 178.639.845.891   | 11.656.419.737                               | 2.620.652.198                   | 187.875.612.930   |
| VII        | PUBBLICA ISTRUZIONE .....                      | 321.654.014.753   | 36.313.173.969                               | 7.437.125.024                   | 350.535.063.699   |
| VIII       | INTERNO .....                                  | 1.113.457.877.927                                       | 132.000.670.724                              | 489.576.356.166                 | 755.882.192.485   |
| IX         | LAVORI PUBBLICI .....                          | 43.582.294.929  | 8.315.190.996                                | 642.136.308                     | 51.255.349.617    |
| X          | TRASPORTI E NAVIGAZIONE .....                  | 79.269.272.264  | 60.256.695.266                               | 1.810.300.433                   | 137.715.667.097   |
| XI         | DIFESA .....                                   | 586.752.083.040   | 102.461.302.432                              | 61.442.645.793                  | 627.770.739.679   |
| XIII       | INDUSTRIA, COMMERCIO E ARTIGIANATO .....       | 20.477.470.935  | 1.689.278.087                                | 61.015.126                      | 22.105.733.896    |
| XIV        | LAVORO E PREVIDENZA SOCIALE .....              | 152.142.703.866   | 35.972.245.651                               | 1.485.698.009                   | 186.629.251.509   |
| XV         | COMMERCIO CON L'ESTERO .....                   | 7.436.998.831   | 930.819.879                                  | 50.119.288                      | 8.317.699.422     |
| XVII       | SANITA' .....                                  | 98.432.310.726  | 7.357.974.801                                | 239.479.543                     | 105.550.805.984   |
| XVIII      | BENI CULTURALI E AMBIENTALI .....              | 222.660.554.540   | 29.250.842.472                               | 755.806.837                     | 251.155.590.175   |
| XIX        | AMBIENTE .....                                 | 8.469.873.453   | 1.139.421.684                                | 16.681.583                      | 9.592.613.554     |
| XX         | UNIVERSITA' E RICERCA SCIENTIFICA .....        | 6.167.837.750   | 1.122.487.406                                | 51.991.091                      | 7.238.334.065     |
| XXI        | RISORSE AGRICOLE, ALIMENTARI E FORESTALI ..... | 46.208.930.702  | 7.588.006.375                                | 1.806.966.477                   | 51.889.970.600    |
| EX XVII/93 | EX MARINA MERCANTILE .....                     | 42.413.052.083  | >>   | 42.413.052.083                  | >>                |
| EX XX/93   | EX TURISMO E SPETTACOLO .....                  | 9.700.901.978   | >>   | 9.700.901.978                   | >>                |
|            | TOTALE COMPLESSIVO DELLA CATEGORIA 1 .....     | 5.091.370.876.105                                       | 1.236.894.830.431                            | 708.677.547.250                 | 5.619.588.159.286 |

## DISEGNI DI LEGGE E RELAZIONI - DOCUMENTI

Segue: **A L L E G A T O N. 4**Segue: **PROSPETTO N. 1****ATTIVITA' (Mobili) - Consistenze e variazioni di beni mobili divisi per «Ministeri» e «Categorie»**

| Tabella    | MINISTERI                                      | CATEGORIA 2 <sup>a</sup><br>LIBRI E PUBBLICAZIONI |   |                 |                                       |
|------------|--|---|---|-----------------|---------------------------------------|
|            |  | CONSISTENZA<br>AL<br>1° GENNAIO 1994              | VARIAZIONI AVVENUTE<br>DURANTE L'ESERCIZIO 1994 |                 | CONSISTENZA<br>AL<br>31 DICEMBRE 1994 |
|            |  |   | IN AUMENTO                                      | IN DIMINUIZIONE |                                       |
| I/A        | PRESIDENZA DEL CONSIGLIO DEI MINISTRI .....    | 12.803.111.837                                    | 1.745.584.843                                   | 54.962.497      | 14.493.734.183                        |
| II         | TESORO .....                                   | 5.484.504.591                                     | 587.528.461                                     | 19.739.553      | 6.062.293.499                         |
| III        | FINANZE .....                                  | 14.138.984.400                                    | 2.304.796.969                                   | 743.533.648     | 15.700.247.720                        |
| IV         | BILANCIO E PROGRAMMAZIONE ECONOMICA .....      | 259.991.457                                       | 44.289.066                                      | 285.240         | 304.025.283                           |
| V          | GRAZIA E GIUSTIZIA .....                       | 54.220.741.295                                    | 6.405.389.409                                   | 549.282.743     | 60.076.847.981                        |
| VI         | AFFARI ESTERI .....                            | 2.639.112.470                                     | 441.392.555                                     | 27.519.010      | 3.052.986.015                         |
| VII        | PUBBLICA ISTRUZIONE .....                      | 121.121.652.345                                   | 6.154.287.400                                   | 1.839.480.257   | 125.436.459.488                       |
| VIII       | INTERNO .....                                  | 6.686.973.876                                     | 361.690.255                                     | 47.005.404      | 7.001.658.727                         |
| IX         | LAVORI PUBBLICI .....                          | 1.569.965.598                                     | 61.827.540                                      | 3.385.965       | 1.628.407.173                         |
| X          | TRASPORTI E NAVIGAZIONE .....                  | 661.734.980                                       | 500.047.534                                     | 3.622.368       | 1.158.160.126                         |
| XI         | DIFESA .....                                   | 23.279.799.998                                    | 2.122.463.452                                   | 956.251.873     | 24.546.011.577                        |
| XIII       | INDUSTRIA, COMMERCIO E ARTIGIANATO .....       | 861.178.292                                       | 10.228.240                                      | 1.682.148       | 869.724.384                           |
| XIV        | LAVORO E PREVIDENZA SOCIALE .....              | 6.104.207.767                                     | 713.542.239                                     | 7.032.704       | 6.810.717.302                         |
| XV         | COMMERCIO CON L'ESTERO .....                   | 188.977.364                                       | 13.923.379                                      | >>              | 202.900.743                           |
| XVII       | SANITA' .....                                  | 15.200.260.026                                    | 2.386.093.544                                   | 13.081.833      | 17.573.271.937                        |
| XVIII      | BENI CULTURALI E AMBIENTALI .....              | 1.603.597.271                                     | 442.219.062                                     | 80.277.511      | 1.965.538.822                         |
| XIX        | AMBIENTE .....                                 | 91.810.362  | 1.982.600                                       | >>              | 93.792.962                            |
| > X        | UNIVERSITA' E RICERCA SCIENTIFICA .....        | 53.717.132  | 1.010.000                                       | >>              | 54.727.132                            |
| XXI        | RISORSE AGRICOLE, ALIMENTARI E FORESTALI ..... | 2.404.215.264                                     | 192.374.240                                     | 14.692.825      | 2.581.896.679                         |
| EX XVII/93 | EX MARINA MERCANTILE .....                     | 380.749.983                                       | >>  | 380.749.983     | >>                                    |
| EX XV/93   | EX TURISMO E SPETTACOLO .....                  | 95.061.990  | >>  | 95.061.990      | >>                                    |
|            | TOTALE COMPLESSIVO DELLA CATEGORIA 2 .....     | 269.850.348.278                                   | 24.500.680.788                                  | 4.737.627.353   | 289.613.401.713                       |



## DISEGNI DI LEGGE E RELAZIONI - DOCUMENTI

Segue **A L L E G A T O N. 4**  
 Sequa **PROSPETTO N. 1**  
**ATTIVITA' (Mobili) - Consistenze e variazioni di beni mobili divisi per Ministeri e "Categorie".**

| Tabella    | MINISTERI                                     | MATERIALE SCIENTIFICO, DI LABORATORIO, ETC. |   |                 |                                       |
|------------|---|---|---|-----------------|---------------------------------------|
|            |   | CONSISTENZA<br>AL<br>1° GENNAIO 1994        | VARIAZIONI AVVENUTE<br>DURANTE L'ESERCIZIO 1994 |                 | CONSISTENZA<br>AL<br>31 DICEMBRE 1994 |
|            |   |   | IN AUMENTO                                      | IN DIMINUZIONE  |                                       |
| I-A        | PRESIDENZA DEL CONSIGLIO DEI MINISTRI .....   | 10.430.501.380                              | 1.688.484.854                                   | 13.873.448      | 12.115.112.786                        |
| II         | TESORO .....                                  | 8.512.741.140                               | 8.269.391.134                                   | 8.410.368.287   | 8.371.763.887                         |
| III        | FINANZE .....                                 | 365.748.619.220                             | 12.255.452.873                                  | 315.788.640.733 | 62.215.931.360                        |
| IV         | BILANCIO E PROGRAMMAZIONE ECONOMICA .....     | »   | »   | »               | »                                     |
| V          | GRAZIA E GIUSTIZIA .....                      | 8.405.636.388                               | 4.117.491.103                                   | 984.871.482     | 12.658.256.009                        |
| VI         | AFFARI ESTERI .....                           | 2.869.070.898                               | »   | 447.675.000     | 2.521.395.898                         |
| VII        | PUBBLICA ISTRUZIONE .....                     | 593.017.880.933                             | 68.434.206.115                                  | 14.143.859.593  | 647.298.227.455                       |
| VIII       | INTERNO .....                                 | 37.153.854.323                              | 7.916.224.458                                   | 444.945.243     | 44.675.133.628                        |
| IX         | LAVORI PUBBLICI .....                         | 7.007.629.733                               | 416.818.721                                     | 254.612.876     | 7.169.835.578                         |
| X          | *PASPORTI E NAVIGAZIONE .....                 | 27.542.262.689                              | 4.928.858.800                                   | 526.484.966     | 31.944.636.529                        |
| XI         | DIFESA .....                                  | »   | »   | »               | »                                     |
| XII        | INDUSTRIA, COMMERCIO E ARTIGIANATO .....      | 3.065.678.380                               | 121.632.317                                     | 4.291.804       | 3.183.018.893                         |
| XIV        | LAVORO E PREVIDENZA SOCIALE .....             | 510.886.484                                 | 21.959.974                                      | 9.912.104       | 522.934.354                           |
| XV         | COMMERCIO CON L'ESTERO .....                  | »   | »   | »               | »                                     |
| XVII       | SANITA' .....                                 | 1.11.820.421.688                            | 20.223.696.979                                  | 4.414.985.906   | 147.629.132.77*                       |
| XVIII      | BENI CULTURALI E AMBIENTALI .....             | 48.532.542.447                              | 6.334.136.202                                   | 1.394.085.128   | 53.472.593.521                        |
| XI>        | AMBIENTE .....                                | »   | »   | »               | »                                     |
| XX         | UNIVERSITA' E RICERCA SCIENTIFICA .....       | »   | »   | »               | »                                     |
| XVI        | RSORSE AGRICOLE, ALIMENTARI E FORESTALI ..... | 30.152.975.377                              | 1.504.365.214                                   | 262.273.124     | 31.395.067.467                        |
| EP XVII/93 | EX MARINA MERCANTILE .....                    | 869.975.447                                 | »   | 869.975.447     | »                                     |
| EP XX/93   | EX TURISMO E SPETTACOLO .....                 | »   | »   | »               | »                                     |
|            | TOTALE COMPLESSIVO DELLA CATEGORIA 3          | 1.276.230.676.587                           | 136.863.218.784                                 | 347.970.855.14* | 1.065.123.040.230*                    |

## DISEGNI DI LEGGE E RELAZIONI - DOCUMENTI

Segur. **A L L E G A T O N. 4**Segue: **PROSPETTO N. 1****ATTIVITA' (Mobili) - Consistenze e variazioni di beni mobili divisi per «Ministeri» e «Categorie»**

| Tabella    | M I N I S T E R I                              | CATEGORIA 4 <sup>a</sup><br>BENI ASSIGNATI ALLA CONDIZIONE DI FONDI RUSTICI, ECC. |   |                |                                       |
|------------|--|---|---|----------------|---------------------------------------|
|            |  | CONSISTENZA<br>AL<br>1° GENNAIO 1994  | VARIAZIONI AVVENUTE<br>DURANTE L'ESERCIZIO 1994 |                | CONSISTENZA<br>AL<br>31 DICEMBRE 1994 |
|            |  |   | IN AUMENTO                                      | IN DIMINUZIONE |                                       |
| I/A        | PRESIDENZA DEL CONSIGLIO DEI MINISTRI .....    | >>  | >>  | >>             | >>                                    |
| II         | TESORO .....                                   | >>  | >>  | >>             | >>                                    |
| III        | FINANZE .....                                  | 1.221.144.184   | 81.613.998                                      | 138.550.773    | 1.164.207.459                         |
| IV         | BILANCIO E PROGRAMMAZIONE ECONOMICA .....      | >>  | >>  | >>             | >>                                    |
| V          | GRAZIA E GIUSTIZIA .....                       | 3.864.905.084   | 46.576.214                                      | 895.768.906    | 3.015.712.392                         |
| VI         | AFFARI ESTERI .....                            | 1.590.000   | >>  | >>             | 1.590.000                             |
| VII        | PUBBLICA ISTRUZIONE .....                      | >>  | >>  | >>             | >>                                    |
| VIII       | INTERIO .....                                  | 4.323.869.741   | 41.501.556                                      | 488.314.667    | 3.877.056.630                         |
| IX         | LAVORI PUBBLICI .....                          | >>  | >>  | >>             | >>                                    |
| X          | TRASPORTI E NAVIGAZIONE .....                  | >>  | 561.680   | >>             | 561.680                               |
| XII        | DIFESA .....                                   | 17.815.808.389  | 7.373.720.157                                   | 5.092.258.515  | 20.097.270.031                        |
| XIII       | INDUSTRIA, COMMERCIO E ARTIGIANATO .....       | >>  | >>  | >>             | >>                                    |
| XIV        | LAVORO E PREVIDENZA SOCIALE .....              | >>  | >>  | >>             | >>                                    |
| XV         | COMMERCIO CON L'ESTERO .....                   | >>  | >>  | >>             | >>                                    |
| XVII       | SANITA' .....                                  | 108.750   | >>  | >>             | 108.750                               |
| XVIII      | BENI CULTURALI E AMBIENTALI .....              | 1.180.000   | >>  | >>             | 1.180.000                             |
| XIX        | AMBIENTE .....                                 | >>  | >>  | >>             | >>                                    |
| XX         | UNIVERSITA' E RICERCA SCIENTIFICA .....        | >>  | >>  | >>             | >>                                    |
| XXI        | RISORSE AGRICOLE, ALIMENTARI E FORESTALI ..... | 78.491.782  | >>  | >>             | 78.491.782                            |
| EX XVII/93 | EX MARTINA MERCANTILE .....                    | >>  | >>  | >>             | >>                                    |
| EX XX/93   | EX TURISMO E SPETTACOLO .....                  | >>  | >>  | >>             | >>                                    |
|            | TOTALE COMPLESSIVO DELLA CATEGORIA 4 .....     | 27.307.097.970  | 7.543.973.805                                   | 6.614.892.811  | 28.236.178.724                        |

DISEGNI DI LEGGE E RELAZIONI - DOCUMENTI

Segue: **A L L E G A T O N. 4**  
 Segue: **PROSPETTO N. 1**  
**ATTIVITA' (Mobili) - Consistenze e variazioni di beni mobili divisi per «Ministeri» e «Categorie»**

| Tabella    | M I N I S T E R I                              | CATEGORIA 5a   |  |                    |                                 |
|------------|--|--|--|--------------------|---------------------------------|
|            |  | ARMAMENTI, STRUMENTI PROTETTIVI, EQUIPAGGIAMENTI, ECC. | VARIAZIONI AVVENUTE DURANTE L'ESERCIZIO 1994 |                    | CONSISTENZA AL 31 DICEMBRE 1994 |
|            |  |  | CONSISTENZA AL 1° GENNAIO 1994               | IN AUMENTO         |                                 |
| I/A        | PRESIDENZA DEL CONSIGLIO DEI MINISTRI .....    | 331.512.803  | >>   | 12.346.210         | 319.166.593                     |
| II         | TESORO .....                                   | >>   | >>   | >>                 | >>                              |
| III        | FINANZE .....                                  | 187.061.055.977  | 45.479.720.009                               | 35.723.328.621     | 196.816.947.365                 |
| IV         | BILANCIO E PROGRAMMAZIONE ECONOMICA .....      | >>   | >>   | >>                 | >>                              |
| V          | GRAZIA E GIUSTIZIA .....                       | 23.503.905.182   | 17.471.747.349                               | 9.013.726.440      | 31.961.926.091                  |
| VI         | AFFARI ESTERI .....                            | >>   | >>   | >>                 | >>                              |
| VII        | PUBBLICA ISTRUZIONE .....                      | >>   | >>   | >>                 | >>                              |
| VIII       | INTERNO .....                                  | 374.090.995.870  | 513.325.767.671                              | 364.679.350.398    | 522.737.353.203                 |
| IX         | LAVORI PUBBLICI .....                          | 66.510.517   | >>   | 42.301             | 66.468.216                      |
| X          | TRASPORTI E NAVIGAZIONE .....                  | 5.613.550  | 287.442.567                                  | 216.367.637        | 76.688.480                      |
| XI         | DIFESA .....                                   | 43.345.368.447.906                                     | 13.923.610.917.160                           | 10.713.584.996.681 | 46.555.414.368.385              |
| XII        | INDUSTRIA, COMMERCIO E ARTIGIANATO .....       | >>   | >>   | >>                 | >>                              |
| XIII       | LAVORO E PREVIDENZA SOCIALE .....              | >>   | >>   | >>                 | >>                              |
| XIV        | COMMERCIO CON L'ESTERO .....                   | >>   | >>   | >>                 | >>                              |
| XV         | SANITA' .....                                  | 142.222.494  | 37.033.450                                   | 66.076.874         | 113.179.070                     |
| XVII       | BENI CULTURALI E AMBIENTALI .....              | >>   | >>   | >>                 | >>                              |
| XVIII      | AMBIENTE .....                                 | >>   | >>   | >>                 | >>                              |
| XIX        | UNIVERSITA' E RICERCA SCIENTIFICA .....        | >>   | >>   | >>                 | >>                              |
| XX         | RISORSE AGRICOLE, ALIMENTARI E FORESTALI ..... | 16.502.365.287   | 4.291.158.984                                | 3.272.313.876      | 17.521.410.395                  |
| XXI        | EX MARINA MERCANTILE .....                     | 228.465.525  | >>   | 228.465.525        | >>                              |
| EX XVII/93 | EX TURISMO E SPETTACOLO .....                  | >>   | >>   | >>                 | >>                              |
| EX XV/93   | TOTALE COMPLESSIVO DELLA CATEGORIA 5 .....     | 43.947.301.035.111                                     | 14.504.571.787.190                           | 11.126.796.814.503 | 47.325.027.507.798              |

DISEGNI DI LEGGE E RELAZIONI - DOCUMENTI

Segue **A L L E G A T O N. 4**

Segue **PROSPETTO N. 1**

**ATTIVITA' (Mobili) - Consistenze e variazioni di beni mobili divisi per «Ministeri» e «Categorie»**

| Tabella    | M I N I S T E R I                             | CATEGORIA 6 <sup>A</sup>                   |                   |  |                                 |
|------------|---|--|-------------------|--|---------------------------------|
|            |   | BENI MOBILI ISCRITTI NEI PUBBLICI REGISTRI |                   | VARIAZIONI AVVENUTE DURANTE L'ESERCIZIO 1994 |                                 |
|            |   | CONSISTENZA AL 1 <sup>0</sup> GENNAIO 1994 | IN AUMENTO        | IN DIMINUZIONE                               | CONSISTENZA AL 31 DICEMBRE 1994 |
| I/A        | PRESIDENZA DEL CONSIGLIO DEI MINISTRI .....   | 85.970.778.557                             | 1.158.755.630     | 484.376.375                                  | 86.645.157.817                  |
| II         | TESORO .....                                  | 3.357.624.655                              | 91.610.263        | 38.202.809                                   | 3.411.032.109                   |
| III        | FINANZE .....                                 | 510.822.897.262                            | 112.349.709.971   | 8.537.918.682                                | 614.634.688.551                 |
| IV         | BILANCIO E PROGRAMMAZIONE ECONOMICA .....     | 304.262.704                                | 411.554.111       | 12.147.689                                   | 703.669.126                     |
| V          | GRAZIA E GIUSTIZIA .....                      | 277.352.431.804                            | 47.697.731.057    | 32.486.468.507                               | 292.563.694.354                 |
| VI         | AFFARI ESTERI .....                           | 3.464.000.866                              | 413.217.231       | 89.907.213                                   | 3.787.410.884                   |
| VII        | PUBBLICA ISTRUZIONE .....                     | 1.704.550.003                              | 468.183.058       | 50.292.419                                   | 1.722.440.642                   |
| VIII       | INTERNO .....                                 | 484.640.737.053                            | 653.817.938.085   | 55.232.004.111                               | 1.083.226.671.027               |
| IX         | LAVORI PUBBLICI .....                         | 46.196.764.545                             | 2.302.080.786     | 3.396.249.036                                | 45.102.596.295                  |
| X          | TRASPORTI E NAVIGAZIONE .....                 | 15.926.909.416                             | 238.809.931.958   | 1.215.018.338                                | 253.521.823.036                 |
| XII        | DIFESA .....                                  | >>   | >>                | >>   | >>                              |
| XIII       | INDUSTRIA, COMMERCIO E ARTIGIANATO .....      | 450.067.810                                | 78.695.428        | 6.335.350                                    | 522.427.888                     |
| XIV        | LAVORO E PREVIDENZA SOCIALE .....             | 1.584.133.632                              | 183.290.080       | 70.696.053                                   | 1.696.727.659                   |
| XV         | COMMERCIO CON L'ESTERO .....                  | 225.953.134                                | 9.689.366         | 34.123.340                                   | 201.519.160                     |
| XVII       | SANITA' .....                                 | 7.783.671.207                              | 332.850.283       | 227.071.214                                  | 7.889.450.276                   |
| XVIII      | BENI CULTURALI E AMBIENTALI .....             | 5.119.718.450                              | 237.907.296       | 135.423.076                                  | 5.217.197.670                   |
| XIX        | AMBIENTE .....                                | 369.533.483                                | 784.023.257       | >>   | 633.556.740                     |
| XX         | UNIVERSITA' E RICERCA SCIENTIFICA .....       | 127.849.769                                | 102.497.458       | >>   | 230.347.227                     |
| XXI        | RSORSE AGRICOLE, ALIMENTARI E FORESTALI ..... | 106.451.846.075                            | 11.309.086.252    | 2.288.446.234                                | 113.472.486.093                 |
| EX XVII/93 | EX MARINA MERCANTILE .....                    | 229.977.345.165                            | >>                | 229.977.345.165                              | >>                              |
| EX XX/93   | EX TURISMO E SPETTACOLO .....                 | 724.424.293                                | >>                | 224.424.293                                  | >>                              |
|            | TOTALE COMPLESSIVO DELLA CATEGORIA 6 .....    | 1.779.655.499.883                          | 1.070.033.746.570 | 334.506.349.904                              | 2.515.182.896.549               |

## DISEGNI DI LEGGE E RELAZIONI - DOCUMENTI

segue **A L L E G A T O N. 4**  
 segue **PROSPETTO N. 1**  
**ATTIVITA' (Mobili) - Consistenze e variazioni di beni mobili divisi per «Ministeri» e «Categorie»**

| Tabella    | M I N I S T E R I                                     | CATEGORIA 7 <sup>a</sup>             |  |                |                                       |
|------------|---|--------------------------------------|--|----------------|---------------------------------------|
|            |   | CONSISTENZA<br>AL<br>1° GENNAIO 1994 | ALTRI BENI NON CLASSIFICABILI<br>VARIAZIONI AVVENUTE<br>DURANTE L'ESERCIZIO 1994 |                | CONSISTENZA<br>AL<br>31 DICEMBRE 1994 |
|            |   |                                      | IN AUMENTO   | IN DIMINUZIONE |                                       |
| I-A        | PRESIDENZA DEL CONSIGLIO DEI MINISTRI .....           | 890.000                              | >>   | >>             | 890.000                               |
| II         | TESORO .....  | >>                                   | >>   | >>             | >>                                    |
| III        | FINANZE .....   | 38.183.952.308                       | 753.064.759  | 15.715.369.171 | 26.221.647.396                        |
| IV         | RILANCIO E PROGRAMMAZIONE ECONOMICA .....             | >>                                   | >>   | >>             | >>                                    |
| V          | GRAZIA E GIUSTIZIA .....                              | 31.402.571.713                       | 7.137.618.904  | 5.111.866.254  | 33.428.324.368                        |
| VI         | AFFARI ESTERI .....                                   | >>                                   | >>   | >>             | >>                                    |
| VII        | PUBBLICA ISTRUZIONE .....                             | 2.319.400                            | 4.432.825  | >>             | 6.752.225                             |
| VIII       | INTERNO .....   | 484.829.470.339                      | 101.208.936.303  | 19.568.760.518 | 566.469.646.124                       |
| IX         | LAVORI PUBBLICI .....                                 | 4.336.000                            | >>   | >>             | 4.336.000                             |
| X          | TRASPORTI E NAVIGAZIONE .....                         | 50.981.945                           | 1.176.854.127  | >>             | 1.227.836.072                         |
| XI         | DIFESA .....  | 55.713.283.237                       | 5.746.087.346  | 2.189.645.687  | 58.269.724.891                        |
| XIII       | INDUSTRIA, COMMERCIO E ARTIGIANATO .....              | >>                                   | >>   | >>             | >>                                    |
| XIV        | LAVORO E PREVIDENZA SOCIALI .....                     | >>                                   | >>   | >>             | >>                                    |
| XV         | COMMERCIO CON L'ESTERO .....                          | >>                                   | >>   | >>             | >>                                    |
| XVII       | SANITA' .....   | >>                                   | >>   | >>             | >>                                    |
| XVIII      | BENI CULTURALI E AMBIENTALI .....                     | >>                                   | >>   | >>             | >>                                    |
| XIX        | AMBIENTE .....  | >>                                   | >>   | >>             | >>                                    |
| XX         | UNIVERSITA' E RICERCA SCIENTIFICA .....               | >>                                   | >>   | >>             | >>                                    |
| XXI        | PIANIFICAZIONE AGRICOLA, ALIMENTARI E FORESTALI ..... | 205.359.604                          | 182.880  | >>             | 205.542.484                           |
| EX XVII/93 | EX MARINA MERCANTILE .....                            | 1.102.885.192                        | >>   | 1.102.885.192  | >>                                    |
| EX XX/94   | EX TURISMO E SPETTACOLO .....                         | >>                                   | >>   | >>             | >>                                    |
|            | TOTALE COMPLESSIVO DELLA CATEGORIA 7 .....            | 611.496.049.738                      | 119.027.176.644  | 43.688.526.827 | 686.834.699.555                       |

## DISEGNI DI LEGGE E RELAZIONI - DOCUMENTI

A L L E G A T O N. 4

## PROSPETTO N. 2

ATTIVITA' (Mobili) - Consistenze e variazioni di beni mobili divisi per "Categorie" - Riepilogo

| Numero<br>D'ordine | C A T E G O R I E  | CONSISTENZA<br>AL<br>1° GENNAIO 1994 | VARIAZIONI AVVENUTE<br>DURANTE L'ESERCIZIO 1994 |                    | CONSISTENZA<br>AL<br>31 DICEMBRE 1994 |
|--------------------|--|--------------------------------------|---|--------------------|---------------------------------------|
|                    |  |                                      | IN AUMENTO                                      | IN DIMINUIZIONE    |                                       |
| 1                  | BENI MOBILI COSTITUENTI LA DOTAZIONE DEGLI UFFICI, FCC. . .    | 5.091.370.876.105                    | 1.236.894.830.431                               | 708.677.547.250    | 5.619.588.159.286                     |
| 2                  | LIBRI E PUBBLICAZIONI . . . . .                                | 269.850.348.278                      | 24.500.680.788                                  | 4.737.627.353      | 289.613.401.713                       |
| 3                  | MATERIALE SCIENTIFICO, DI LABORATORIO, ECC. . . . .            | 1.276.230.676.587                    | 136.863.218.784                                 | 347.970.855.141    | 1.065.123.040.730                     |
| 4                  | BENI ASSEGNATI ALLA CONDIZIONE DI FONDI RUSTICI, ECC. . . . .  | 27.307.097.930                       | 7.543.973.605                                   | 6.614.892.811      | 28.236.178.724                        |
| 5                  | ARMAMENTI, STRUMENTI PROTETTIVI, EQUIPAGGIAMENTI, ECC. . . . . | 43.947.301.035.111                   | 14.504.523.287.190                              | 11.126.796.814.403 | 47.325.027.507.798                    |
| 6                  | BENI MOBILI ISCRITTI NEI PUBBLICI REGISTRI . . . . .           | 1.779.655.499.883                    | 1.070.033.746.570                               | 334.506.349.904    | 2.515.182.896.549                     |
| 7                  | ALTRI BENI NON CLASSIFICABILI . . . . .                        | 611.496.089.738                      | 119.027.176.644                                 | 43.688.526.827     | 686.834.699.555                       |
|                    | TOTALE COMPLESSIVO DEI BENI MOBILI . . . . .                   | 53.003.211.683.632                   | 17.099.386.814.012                              | 12.572.992.613.789 | 57.529.605.883.855                    |

DISEGNI DI LEGGE E RELAZIONI - DOCUMENTI

MINISTERO DEL TESORO  
**A L L E G A T O N. 5**  
**PASSIVITA' - DEBITO PATRIMONIALE**

| NUM. SOTTOPARTITE<br>ESERCIZIO<br>1993 | DESCRIZIONE DELLE SOTTOPARTITE                                   | CONSISTENZA AL<br>1° GENNAIO 1994 | VARIAZIONI AVVENUTE DURANTE L'ESERCIZIO 1994 |                    | CONSISTENZA AL<br>31 DICEMBRE 1994 |
|--|--|-----------------------------------|--|--------------------|------------------------------------|
|  |  |                                   | IN AUMENTO                                   | IN DIMINUIZIONE    |                                    |
| 3-1                                    | PARTITA N. 3 - TABELLA II<br>"CONSOLIDATI"                       | 40.318.169.500                    | >>   | 42.284.300         | 40.325.885.200                     |
|  | PRESTITO NAZIONALE RENDITA 5 PER CENTO                           | 40.318.169.500                    | >>   | 42.284.300         | 40.325.885.200                     |
|  | TOTALE "CONSOLIDATI".....  |                                   |  |                    |                                    |
| 4-1                                    | PARTITA N. 4 - TABELLA II<br>"REDIMIBILI"                        | 258.288.600.000                   | 16.865.600.000                               | 65.318.800.000     | 229.835.400.000                    |
|  | PRESTITO REDIMIBILE  | 258.288.600.000                   | 16.865.600.000                               | 65.318.800.000     | 229.835.400.000                    |
|  | TOTALE "REDIMIBILI VARI".....                                    |                                   |  |                    |                                    |
| 4-2                                    | "BUONI DEL TESORO POLIENNALI"                                    | 426.051.489.800.000               | 142.567.373.318.600                          | 89.395.615.116.600 | 509.223.468.000.000                |
| ...                                    | BUONI DEL TESORO POLIENNALI A CEDOLA SEMESTRALE                  | >>                                | 29.035.315.702.000                           | 30.000.002.000     | 29.009.315.700.000                 |
| ...                                    | BUONI DEL TESORO POLIENNALI AD EMISSIONE PLURIENNALE             | >>                                | 16.205.757.000.000                           | >>                 | 16.205.757.000.000                 |
| ...                                    | BUONI DEL TESORO POLIENNALI A CEDOLA ANNUALE                     | >>                                | 72.636.163                                   | 72.636.162         | >>                                 |
| ...                                    | ENTRATE CAP. 5100 PER RETTIFICAZIONI E PIU' ESATTI ACCERTAMENTI. | 426.051.489.800.000               | 247.808.518.654.863                          | 89.625.487.554.563 | 614.234.520.700.000                |
|  | TOTALE "BUONI DEL TESORO POLIENNALI".....                        | 426.051.489.800.000               | 247.825.286.054.563                          | 89.670.808.256.563 | 614.669.358.100.000                |
|  | RIPORTO .....  |                                   |  |                    |                                    |

DISEGNI DI LEGGE E RELAZIONI - DOCUMENTI

(SEQUE)  
**MINISTERO DEL TESORO**  
**A L L E G A T O N. 5**  
**PASSIVITA' - DEBITO PATRIMONIALE**

| NUM. SOTTOPARTITE<br>ESERCIZIO ESERCIZIO<br>1993 1994 | DESCRIZIONE DELLE SOTTOPARTITE  | CONSISTENZA AL<br>1° GENNAIO 1994 | VARIAZIONI AVVENUTE DURANTE L'ESERCIZIO 1994 |                     | CONSISTENZA AL<br>31 DICEMBRE 1994 |
|---|---|-----------------------------------|--|---------------------|------------------------------------|
|   |   |                                   | IN AUMENTO                                   | IN DIMINUZIONE      |                                    |
|   | RIPORTO .....   | 426.309.778.400.000               | 247.625.366.056.663                          | 59.470.868.356.663  | 616.864.356.100.000                |
|   | (SEQUE) PARTITA N. 4 - TABELLA II   |                                   |  |                     |                                    |
|   | "CERTIFICATI DI CREDITO"  |                                   | >>   | 630.000.000         | 708.000.000                        |
| 4-3   | CERTIFICATI DI CREDITO EMESSI PER IL FINANZIAMENTO DELLA SPESA PER LA PARTECIPAZIONE DELL'ITALIA ALL'ASSOCIAZIONE INTERNAZIONALE PER LO SVILUPPO (INTERNATIONAL DEVELOPMENT ASSOCIATION - I.D.A.) | 1.398.000.000                     |  |                     |                                    |
| 4-5   | CERTIFICATI DI CREDITO DEL TESORO E PRESTITI INTERNAZIONALI IN QUALSIASI VALUTA EMESSA O CONTRATTI DAL TESORO.  | 533.810.411.000.000               | 63.862.188.000.000                           | 30.903.815.000.000  | 566.568.584.000.000                |
| 4-7   | CERTIFICATI DEL TESORO IN EUROSCUDI.  | 41.888.480.078.030                | 20.892.818.821.978                           | 16.185.350.743.700  | 46.525.727.858.325                 |
| 4-8   | BUONI DEL TESORO DENOMINATI IN ECU (BTE).   | 7.153.682.285.801                 | 323.982.704.199                              | 7.467.645.000.000   | >>                                 |
| 4-10  | PRESTITI INTERNAZIONALI IN QUALSIASI VALUTA EMESSI O CONTRATTI DALLA DIREZIONE GENERALE DEL TESORO  | 48.484.048.259.277                | 18.452.979.328.828                           | 1.507.688.650.719   | 62.429.338.935.487                 |
| 4-11  | CERTIFICATI DI CREDITO DEL TESORO CON OPZIONE.  | 63.204.410.000.000                | 89.865.249.600                               | 3.187.906.249.600   | 80.096.470.000.000                 |
|   | TOTALE "CERTIFICATI DI CREDITO" .....   | 691.332.409.633.128               | 103.621.878.902.702                          | 57.233.159.868.018  | 737.720.928.651.812                |
|   | TOTALE "REDIMIBILI" .....   | 1.117.642.186.033.128             | 351.447.058.957.285                          | 116.703.961.998.581 | 1.352.385.284.981.812              |



DISEGNI DI LEGGE E RELAZIONI · DOCUMENTI

A L L E G A T O N. 5

MINISTERO DEL TESORO

PASSIVITA' - DEBITO PATRIMONIALE

| NUM. SOTTOPARTITE<br>ESERCIZIO<br>1953 | DESCRIZIONE DELLE SOTTOPARTITE  | CONSISTENZA AL<br>1° GENNAIO 1954 |                 | VARIAZIONI AVVENUTE DURANTE L'ESERCIZIO 1954 |                 | CONSISTENZA AL<br>31 DICEMBRE 1954 |  |
|--|---|-----------------------------------|-----------------|--|-----------------|------------------------------------|--|
|  |   | IN AUMENTO                        | IN DIMINUIZIONE | IN AUMENTO                                   | IN DIMINUIZIONE |                                    |  |
| 5-1                                    | <p style="text-align: center;">PARTITA N. 5 - TABELLA II</p> <p style="text-align: center;">"VARI - CREDIOP"</p> <p>CONSORZIO DI CREDITO PER LE OPERE PUBBLICHE - SOMME MUTUATE PER IL GRADUALE FINANZIAMENTO DEL PIANO DI COSTRUZIONE DI ABITAZIONI PER I LAVORATORI AGRICOLI DIPENDENTI.</p> <p>CONSORZIO DI CREDITO PER LE OPERE PUBBLICHE - SOMME MUTUATE PER IL FINANZIAMENTO DEGLI APPORTI A FAVORE DELLA CASSA PER IL MEZZOGIORNO, E PROVIDENZE PER LA RICOSTRUZIONE E LA RIPRESA ECONOMICA DEI COMUNI DELLA SICILIA COLPITI DAL TERREMOTO DEL GENNAIO 1968 NONCHÉ PER IL FINANZIAMENTO DELLA CASSA PER IL MEZZOGIORNO PER IL QUINQUENNIO 1971-75.</p> <p>CONSORZIO DI CREDITO PER LE OPERE PUBBLICHE - SOMME MUTUATE PER PROVVEDIMENTI STRAORDINARI PER LO SGRAVIO DI ONERI SOCIALI A FAVORE DELLE IMPRESE ARTIGIANE E DELLE PICCOLE E MEDIE INDUSTRIE.</p> <p>CONSORZIO DI CREDITO DELLE OPERE PUBBLICHE - SOMME MUTUATE PER IL FINANZIAMENTO DELL'ATTIVITA' AGRICOLA.</p> <p>CONSORZIO DI CREDITO PER LE OPERE PUBBLICHE - SOMME MUTUATE PER ULTERIORI PROVIDENZE A FAVORE DELLE POPOLAZIONI DEI COMUNI DELLA SICILIA COLPITI DAL TERREMOTO DEL GENNAIO 1968.</p> <p>CONSORZIO DI CREDITO PER LE OPERE PUBBLICHE - SOMME MUTUATE PER L'ATTUAZIONE DEGLI INTERVENTI PER IL PORTO DI PALERMO E PROSSIMA DELLE DISPOSIZIONI DEL TITOLO III DEL DECRETO-LEGGE 15 MARZO 1965, N. 124.</p> <p>CONSORZIO DI CREDITO PER LE OPERE PUBBLICHE - SOMME MUTUATE AI SENSI DELLA LEGGE 16 APRILE 1973, N. 171 RECANTE INTERVENTI PER LA SALVAGUARDIA DI VENEZIA</p> <p style="text-align: right;">RIPORTO .....</p> |                                   |                 |  |                 |                                    |  |
| 5-2                                    |   | 1.875.500.000                     |                 |  |                 | 1.875.500.000                      |  |
| 5-11                                   |   | 10.441.500.000                    |                 |  |                 | 10.441.500.000                     |  |
| 5-16                                   |   | 16.314.500.000                    |                 |  |                 | 16.314.500.000                     |  |
| 5-19                                   |   | 11.092.500.000                    |                 |  |                 | 11.092.500.000                     |  |
| 5-20                                   |   | 1.477.500.000                     |                 |  |                 | 1.477.500.000                      |  |
| 5-21                                   |   | 3.486.500.000                     |                 |  |                 | 3.486.500.000                      |  |
|  |   |                                   |                 |  | 2.108.000.000   |                                    |  |
|  |   |                                   |                 |  | 45.368.500.000  |                                    |  |

DISEGNI DI LEGGE E RELAZIONI - DOCUMENTI

(SEGUE) **MINISTERO DEL TESORO** **A L L E G A T O N. 5** **PASSIVITA' - DEBITO PATRIMONIALE**

| NUM. SOTTOPARTITE<br>ESERCIZIO 1993 | DESCRIZIONE DELLE SOTTOPARTITE  | CONSISTENZA AL<br>1° GENNAIO 1994 | VARIAZIONI AVVENUTE DURANTE L'ESERCIZIO 1994 |                 | CONSISTENZA AL<br>31 DICEMBRE 1994 |
|-------------------------------------|---|-----------------------------------|--|-----------------|------------------------------------|
|                                     |   |                                   | IN AUMENTO                                   | IN DIMINUZIONE  |                                    |
| 5-22                                | (SEGUE) PARTITA N. 5 - TABELLA II<br><br>CONSORZIO DI CREDITO PER LE OPERE PUBBLICHE<br>SOMME MUTUATE AI SENSI DEL D.L. 30.5.1988, N. 173, CONVERTITO CON MODIFICAZIO-<br>NI, NELLA LEGGE 24.7.1988, N. 291, CONCERNENTE MISURE URGENTI IN MATERIA DI<br>FINANZA PUBBLICA.<br><br>TOTALE "VARI - CREDIOP".....  | 65.944.800.000                    | >>   | 44.944.800.000  | >>                                 |
| 5-1                                 | PARTITA N. 6 - TABELLA II<br><br>"VARI - ALTRI ENTI"<br><br>GOVERNO POLACCO - FONDO DI GARANZIA DEL PRESTITO POLACCO 7 PER CENTO 1924,<br>ATTRIBUITO AL TESORO ITALIANO IN SEGUITO ALL'AVVENUTA CONVERSIONE DELLE<br>OBBLIGAZIONI DEL PRESTITO STESSO IN RUOTI DEL TESORO ITALIANO 8 PER CENTO<br>1924 CHE, GIA' DEPOSITATO PRESSO LA BANCA COMMERCIALE ITALIANA, FU VERSATO<br>IN TESORERIA COME DEPOSITO PROVVISORIO. | 6.510.000.000.000                 | >>   | 75.000.000.000  | 6.435.000.000.000                  |
| 5-2                                 | CASSA DEPOSITI E PRESTITI - ANTICIPAZIONI AL TESORO PER LA SOMMINISTRAZIONE<br>DA EFFETTUARSI AL PIO ISTITUTO DI S. SPIRITO ED OSPEDALI RIUNITI DI ROMA<br>OCCORRENTE PER LA COSTRUZIONE DEL NUOVO OSPEDALE DI S. GIOVANNI IN ROMA.   | 6.556.944.800.000                 | >>   | 121.944.800.000 | 6.435.000.000.000                  |
| 5-3                                 | PRESTITO DI DOLLARI 30.000.000 DEL GOVERNO DEGLI STATI UNITI D' AMERICA AL<br>GOVERNO ITALIANO AI SENSI DELLA LETTERA D), DELL'ARTICOLO 2 DELL' ACCORDO<br>SULLE ECCEZIONI AGRICOLE, STIPULATO IN DATA 23 MARZO 1955.<br><br>RIPORTO .....  | 59.458.375                        | >>   | >>              | 59.458.375                         |
|                                     |   | 1.545.898.577                     | >>   | 152.346.700     | 1.543.551.877                      |
|                                     |   | 13.711.458.040                    | 12.862.466                                   | 3.303.764.526   | 10.470.693.000                     |
|                                     |   | 15.466.816.092                    | 12.862.466                                   | 3.486.111.256   | 12.023.547.352                     |

DISEGNI DI LEGGE E RELAZIONI - DOCUMENTI

(segue)  
**MINISTERO DEL TESORO**  
**A L L E G A T O N. 5**  
**PASSIVITA' - DEBITO PATRIMONIALE**

| NUM. SOTTOPARTITE<br>ESERCIZIO ESERCIZIO<br>1993 1994 | DESCRIZIONE DELLE SOTTOPARTITE   | CONSISTENZA AL<br>1° GENNAIO 1994 | VARIAZIONI AVVENUTE DURANTE L'ESERCIZIO 1994 |                 | CONSISTENZA AL<br>31 DICEMBRE 1994 |
|---|--|-----------------------------------|--|-----------------|------------------------------------|
|   |  |                                   | IN AUMENTO                                   | IN DIMINUIZIONE |                                    |
|   | RIPORTO .....  | 15.456.816.092                    | 12.852.486                                   | 3.455.111.226   | 12.023.557.352                     |
|   | (segue) PARTITA N. 6 - TABELLA II  |                                   |  |                 |                                    |
| 6-4   | PRESTITO DEL GOVERNO DEGLI STATI UNITI D' AMERICA AL GOVERNO ITALIANO DI DOLLARI 55.454.132,54 IN BASE AL PUNTO 1, LETTERA B), DELL' ACCORDO DEL 5 LUGLIO 1955 ED AL PUNTO D), DELL' ARTICOLO 2 DELL' ACCORDO DEL 30 OTTOBRE 1956. | 23.954.014.750                    | 38.437.700                                   | 5.398.966.205   | 18.403.705.350                     |
| 6-5   | CASSA DEPOSITI E PRESTITI - ANTICIPAZIONE PER LA COSTRUZIONE DI UN NUOVO OSPEDALE IN ROMA.   | 548.935.042                       | >>   | 52.050.910      | 516.885.032                        |
| 6-6   | CASSA DEPOSITI E PRESTITI - ANTICIPAZIONE PER SOMMINISTRAZIONI EFFETTUATE AL PIO ISTITUTO DI S. SPIRITO E OSPEDALI RIUNITI DI ROMA E PER LA COSTRUZIONE DI UN NUOVO OSPEDALE IN ROMA.  | 2.215.502.224                     | >>   | 257.095.940     | 1.857.905.284                      |
| 6-7   | CASSA DEPOSITI E PRESTITI - SOMMINISTRAZIONI FATTE AL MINISTERO DELLA AGRICOLTURA E DELLE FORESTE PER IL BONIFICAMENTO DELL' AGRO ROMANO.  | 275.082.210                       | 8.975.756                                    | 18.845.149      | 219.211.826                        |
| 6-8   | CASSA DEPOSITI E PRESTITI - ANTICIPAZIONE AL TESORO PER LA REALIZZAZIONE DEL PROGRAMMA STRAORDINARIO DI ALLOGGI DI CUI AL TITOLO VIII DELLA LEGGE 16 MARZO 1961, N. 219  | 286.436.719.890                   | >>   | 24.598.113.830  | 261.840.605.760                    |
| 6-9   | FINANZIAMENTI CONCESSI IN APPLICAZIONE DELL' ARTICOLO 15 BIS DEL DECRETO-LEGGE 26 NOVEMBRE 1960, N. 776, CONVERTITO, CON MODIFICAZIONI, NELLA LEGGE 22 DICEMBRE 1960, N. 874.  | 77.182.514.272                    | 172.460.413.261                              | 100.279.046.436 | 59.543.883.197                     |
| 6-10  | FINANZIAMENTI CONCESSI IN APPLICAZIONE DELL' ARTICOLO 21 DELLA LEGGE 26 APRILE 1963, N. 130 E ART. 37 DELLA LEGGE N. 730/1964 E ART. 12 DELLA LEGGE N. 987/1964.   | 6.455.477.173.200                 | 175.822.953.815                              | 339.043.359.227 | 4.202.258.807.028                  |
|   | RIPORTO .....  | 6.871.540.759.395                 | 368.523.883.110                              | 553.112.470.783 | 4.666.952.171.730                  |

## DISEGNI DI LEGGE E RELAZIONI - DOCUMENTI

A L L E G A T O N. 5

MINISTERO DEL TESORO

PASSIVITA' - DEBITO PATRIMONIALE

| NUM. SOTTOPARTITE<br>ESERCIZIO ESERCIZIO<br>1983 1986 | DESCRIZIONE DELLE SOTTOPARTITE  | VARIAZIONI AVVENUTE DURANTE L'ESERCIZIO 1986 |                   | CONSISTENZA AL<br>31 DICEMBRE 1986 |
|---|---|--|-------------------|------------------------------------|
|   |   | IN AUMENTO                                   | IN DIMINUZIONE    |                                    |
|   | RIPORTO .....   | 6.871.840.759.306                            | 883.112.470.742   | 6.886.982.171.750                  |
| 6-11  | (SEGUE) PARTITA N. 6 - TABELLA II   |  |                   |                                    |
|   | PRESTITI ESTERI ACCESI AI SENSI DELL'ARTICOLO 5 DEL DECRETO-LEGGE 7 NOVEMBRE 1983, N. 823 CONVERTITO, CON MODIFICAZIONI, NELLA LEGGE 23 DICEMBRE 1983, N. 768 E SUCCESSIVE MODIFICAZIONI.   | 2.938.987.104.795                            | 690.901.897.910   | 1.888.085.906.885                  |
| 6-12  | RIMORSO ALLA CASSA DEPOSITI E PRESTITI DELLE RATE DI AMMORTAMENTO PER LE ANTICIPAZIONI CONCESSE PER IL FINANZIAMENTO DELLA SPESA DI CUI ALL'ART. 4 DEL D.L. 1. LUGLIO 1986, N. 376, CONVERTITO CON MODIFICAZIONI NELLA LEGGE 9 AGOSTO 1986, N. 608. | 604.607.974.181                              | 119.511.772.300   | 316.132.889.795                    |
| 6-13  | FINANZIAMENTI CONCESSI IN APPLICAZIONE DELL'ART. 19 DELLA LEGGE 22-12-1984 N. 887 (FINANZIARIA 1985).   | 28.244.782.232                               | 2.653.766.995     | 24.240.195.936                     |
| ...   | INTERVENTI NEI TERRITORI DELLA CAMPANIA BASILICATA PUGLIA E CALABRIA COLPITI DAGLI EVENTI SISMICI DEL NOVEMBRE 1980 DEL FEBBRAIO 1981 E DEL MARZO 1982 APPROVATI CON D.L. 30.3.1990 N. 76 CONV.TO IN L. 23.1.1992 N. 32 LEGGE N. 32 DEL 1992.       | >>   | >>                | 1.606.000.000.000                  |
| ...   | DISCIPLINA ORGANICA INTERVENTO STRAORDINARIO NEL MEZZOGIORNO L. 19-12-1982 N. 488 LEGGE N. 488 DEL 1992.  | 1.400.000.000.000                            | >>                | 1.500.000.000.000                  |
|   | TOTALE "VARI - ALTRI ENTI" .....  | 3.279.580.571.040                            | 1.366.179.607.996 | 9.775.661.864.248                  |

DISEGNI DI LEGGE E RELAZIONI - DOCUMENTI

(SEGUE) **MINISTERO DEL TESORO** **A L L E G A T O N. 5** **PASSIVITA' - DEBITO PATRIMONIALE**

| NUM. SOTTOPARTITE<br>ESERCIZIO<br>1993 | ESERCIZIO<br>1994 | DESCRIZIONE DELLE SOTTOPARTITE   | CONSISTENZA AL<br>1° GENNAIO 1994 | VARIAZIONI AVVENUTE DURANTE L'ESERCIZIO 1994 |                     | CONSISTENZA AL<br>31 DICEMBRE 1994 |
|--|-------------------|--|-----------------------------------|--|---------------------|------------------------------------|
|  |                   |  |                                   | IN AUMENTO                                   | IN DIMINUZIONE      |                                    |
| 7-1                                    | 1                 | MONETE DI ARGENTATA, DI BRONZATA, D'ITALIA ( NUOVO CORO ).<br>"MONETE" | 1.664.488.033.441                 | 108.758.910.100                              | >>                  | 1.763.223.143.541                  |
| 7-2                                    | 2                 | MONETE D'ARGENTO   | 71.748.355.500                    | 233.435.000                                  | >>                  | 72.001.990.500                     |
| 7-3                                    | 3                 | BIGLIETTI DI STATO   | 43.877.618.000                    | >>   | >>                  | 43.877.618.000                     |
|  |                   | TOTALE "MONETE"  | 1.780.073.996.941                 | 108.992.345.100                              | >>                  | 1.878.903.332.041                  |
|  |                   | MINISTERO DEL TESORO   | 1.133.871.492.610.873             | 356.835.612.072.403                          | 116.192.128.690.877 | 1.370.514.915.993.401              |

DISEGNI DI LEGGE E RELAZIONI - DOCUMENTI

A L L E G A T O N. 5  
MINISTERO DELLE RISORSE AGRICOLE, ALIMENTARI E FORESTALI  
PASSIVITA' - DEBITO PATRIMONIALE

| NUM. SOTTOPARTITE<br>ESERCIZIO<br>1993 | DESCRIZIONE DELLE SOTTOPARTITE   | CONSISTENZA AL<br>1° GENNAIO 1994                           | VARIAZIONI AVVENUTE DURANTE L'ESERCIZIO 1994 |                | CONSISTENZA AL<br>31 DICEMBRE 1994                          |
|--|--|---|--|----------------|---|
|  |  |   | IN AUMENTO                                   | IN DIMINUZIONE |   |
| 1-1                                    | PARTITA N. 1 - TABELLA XXI<br>"CREDITORI VARI"<br><br>DEBITO PER GESTIONE AMMASSI PRODOTTI AGRICOLI E CAMPAGNE DI<br>COMMERCIALIZZAZIONE DEL GRANO PER GLI ANNI 1982-1983 E 1983-1984<br>EFFETTUATE A NORMA DI APPOSITE DISPOSIZIONI LEGISLATIVE.<br><br>TOTALE "CREDITORI VARI".....<br><br>MINISTERO DELLE RISORSE AGRICOLE, ALIMENTARI E FORESTALI..... | 2.894.000.000.000<br>2.894.000.000.000<br>2.894.000.000.000 | >><br>>><br>>>                               | >><br>>><br>>> | 2.894.000.000.000<br>2.894.000.000.000<br>2.894.000.000.000 |

## DISEGNI DI LEGGE E RELAZIONI - DOCUMENTI

ALLEGATO N. 5  
PASSIVITA' - DEBITO PATRIMONIALE

| DESCRIZIONE DELLE PARTITE   | CONSISTENZA AL<br>1° GENNAIO 1994 | VARIAZIONI AVVENUTE DURANTE<br>L'ESERCIZIO 1994 |                            | CONSISTENZA AL<br>31 DICEMBRE 1994 |
|---|-----------------------------------|---|----------------------------|------------------------------------|
|   |                                   | IN AUMENTO                                      | IN DIMINUIZIONE            |                                    |
| <b>RIEPILOCO DEL DEBITO PATRIMONIALE</b>  |                                   |   |                            |                                    |
| <b>DEBITI PUBBLICI</b>  |                                   |   |                            |                                    |
| CONSOLIDATI .....   | 40.369.169.500                    | »   | 42.284.300                 | 40.325.885.200                     |
| <b>TOTALE DEI DEBITI PUBBLICI CONSOLIDATI.....</b>  | <b>40.369.169.500</b>             | <b>»</b>  | <b>42.284.300</b>          | <b>40.325.885.200</b>              |
| <b>DEBITI NON CONSOLIDATI</b>   |                                   |   |                            |                                    |
| REIMBILI VARI .....   | 258.288.600.000                   | 16.865.600.000                                  | 41.318.800.000             | 229.835.400.000                    |
| BUONI DEL TESORO .....  | 426.051.489.800.000               | 24.808.518.454.563                              | 59.425.487.554.563         | 614.434.520.700.000                |
| CERTIFICATI DI CREDITO .....  | 693.132.409.633.128               | 102.621.674.302.702                             | 57.233.555.644.018         | 747.720.928.001.812                |
| <b>TOTALE DEI DEBITI PUBBLICI REIMBILI.....</b>   | <b>1.117.647.188.033.128</b>      | <b>351.447.058.957.265</b>                      | <b>116.703.061.998.581</b> | <b>1.352.385.284.091.812</b>       |
| <b>TOTALE COMPLESSIVO DEI &lt;&lt;DEBITI PUBBLICI&gt;&gt;<br/>CONSOLIDATI E REIMBILI.....</b> | <b>1.117.682.556.207.628</b>      | <b>351.447.058.957.265</b>                      | <b>116.704.004.282.881</b> | <b>1.352.425.610.877.012</b>       |

DISEGNI DI LEGGE E RELAZIONI - DOCUMENTI

ALLEGATO N. 5  
PASSIVITA' - DEBITO PATRIMONIALE

| DESCRIZIONE DELLE PARTITE   | CONSISTENZA AL<br>1° GENNAIO 1994 | VARIAZIONI AVVENUTE DURANTE<br>L'ESERCIZIO 1994 |                            | CONSISTENZA AL<br>31 DICEMBRE 1994 |
|---|-----------------------------------|---|----------------------------|------------------------------------|
|   |                                   | IN AUMENTO                                      | IN DIMINUIZIONE            |                                    |
| <b>RIEPILOGO DEL DEBITO PATRIMONIALE</b>                              |                                   |   |                            |                                    |
| <b>DEBITI VARI</b>  |                                   |   |                            |                                    |
| MUTUI CON IL CONSORZIO DI CREDITO<br>PER LE OPERE PUBBLICHE .....     | 6.556.944.800.000                 | >>  | 121.944.800.000            | 6.435.000.000.000                  |
| MUTUI CON ALTRI ENTI .....  | 10.756.080.601.304                | 3.270.560.571.040                               | 1.366.179.607.996          | 12.669.461.564.348                 |
| <b>TOTALE DEI &lt;&lt;DEBITI VARI&gt;&gt; .....</b>                   | <b>17.313.025.401.304</b>         | <b>3.270.560.571.040</b>                        | <b>1.488.124.407.996</b>   | <b>19.104.461.564.348</b>          |
| <b>MONETE IN CIRCOLAZIONE</b>   |                                   |   |                            |                                    |
| MONETE METALLICHE .....   | 1.726.293.388.941                 | 108.992.545.100                                 | >>                         | 1.835.275.934.041                  |
| BIGLIETTI DI STATO .....  | 43.677.618.060                    | >>  | >>                         | 43.677.618.000                     |
| <b>TOTALE DELLE &lt;&lt;MONETE IN CIRCOLAZIONE&gt;&gt; .....</b>      | <b>1.769.971.006.041</b>          | <b>108.992.545.100</b>                          | <b>&gt;&gt;</b>            | <b>1.878.903.552.041</b>           |
| <b>TOTALE COMPLESSIVO DEL<br/>&lt;&lt;DEBITO PATRIMONIALE&gt;&gt;</b> | <b>1.136.765.492.610.873</b>      | <b>354.835.612.073.405</b>                      | <b>118.192.128.690.877</b> | <b>1.373.408.975.993.401</b>       |

(segue)



DISEGNI DI LEGGE E RELAZIONI - DOCUMENTI

A L L E G A T O N. 5  
ANALISI DEL DEBITO PATRIMONIALE PER SOTTOPARTITA

MINISTERO DEL TESORO

| NUMERO SOTTOPARTITA | DESCRIZIONE TIPO EMISSIONE | DATA EMISSIONE | DATA SCADENZA | RAZION             | CONSISTENZA AL 1° GENNAIO 1994 | VARIAZIONI AVVENUTE DURANTE L'ESERCIZIO 1994 |                    | CONSISTENZA AL 31 DICEMBRE 1994 | INTERESSI |
|---------------------|----------------------------|----------------|---------------|--------------------|--------------------------------|--|--------------------|---------------------------------|-----------|
|                     |                            |                |               |                    |                                | IN AUMENTO                                   | IN DIMINUZIONE     |                                 |           |
| 03 001              | BTP A CEDOLA SEMESTRALE    | 01/01/1989     | 01/01/1994    |                    | 3.110.593.700.000              | >>>  | 3.110.593.700.000  | 2.016.799.260                   |           |
| 04 001              |                            | 01/01/1990     | 01/01/1994    |                    | 6.033.400.900.000              | >>>  | 6.033.400.900.000  | 27.811.555.000                  |           |
| 04 002              |                            | 01/02/1990     | 01/02/1994    |                    | 3.849.491.400.000              | >>>  | 3.849.491.400.000  | 196.412.104.250                 |           |
|                     |                            | 01/03/1990     | 01/03/1994    |                    | 7.453.034.500.000              | >>>  | 7.453.034.500.000  | 377.132.554.250                 |           |
|                     |                            | 01/05/1990     | 01/05/1994    |                    | 5.503.045.400.000              | >>>  | 5.503.045.400.000  | 246.843.228.000                 |           |
|                     |                            | 01/06/1990     | 01/06/1994    |                    | 2.500.724.800.000              | >>>  | 2.500.724.800.000  | 485.810.882.500                 |           |
|                     |                            | 01/06/1990     | 01/06/1994    |                    | 7.500.148.500.000              | >>>  | 7.500.148.500.000  | 343.541.537.500                 |           |
|                     |                            | 18/06/1990     | 18/06/1993    |                    | 7.501.054.500.000              | >>>  | 7.501.054.500.000  | 156.295.287.500                 |           |
|                     |                            | 01/07/1990     | 01/07/1994    |                    | 10.501.529.800.000             | >>>  | 10.501.529.800.000 | 187.518.582.500                 |           |
|                     |                            | 01/09/1990     | 01/09/1994    |                    | 10.494.103.700.000             | >>>  | 10.494.103.700.000 | 837.632.062.500                 |           |
|                     |                            | 01/11/1990     | 01/11/1994    |                    | 6.001.492.300.000              | >>>  | 6.001.492.300.000  | 1.312.491.200.000               |           |
|                     |                            | 01/01/1991     | 01/01/1994    |                    | 6.501.513.300.000              | >>>  | 6.501.513.300.000  | 1.311.742.942.500               |           |
|                     |                            | 01/01/1991     | 01/01/1994    |                    | 5.000.150.200.000              | >>>  | 5.000.150.200.000  | 750.238.537.500                 |           |
|                     |                            | 01/01/1991     | 01/01/1994    |                    | 7.500.544.800.000              | >>>  | 7.500.544.800.000  | 812.689.182.500                 |           |
|                     |                            | 01/03/1991     | 01/03/1994    |                    | 11.008.844.700.000             | >>>  | 11.008.844.700.000 | 625.020.035.000                 |           |
|                     |                            | 19/03/1991     | 19/03/2001    |                    | 10.000.381.400.000             | >>>  | 10.000.381.400.000 | 937.568.100.000                 |           |
|                     |                            | 01/06/1991     | 01/06/1994    |                    | 8.000.836.800.000              | >>>  | 8.000.836.800.000  | 1.375.618.087.500               |           |
|                     |                            | 01/06/1991     | 01/06/2007    |                    | 4.500.104.200.000              | >>>  | 4.500.104.200.000  | 1.250.047.735.000               |           |
|                     |                            | 20/06/1991     | 20/06/1994    |                    | 5.500.719.700.000              | >>>  | 5.500.719.700.000  | 750.117.075.000                 |           |
|                     |                            | 01/09/1991     | 01/09/1994    |                    | 8.000.000.000.000              | >>>  | 8.000.000.000.000  | 940.002.356.000                 |           |
|                     | 18/09/1991                 | 18/09/2001     |               | 10.500.335.800.000 | >>>                            | 10.500.335.800.000                           | 780.012.584.000    |                                 |           |
|                     | 01/11/1991                 | 01/11/1994     |               | 5.504.900.000.000  | >>>                            | 5.504.900.000.000                            | 640.086.368.000    |                                 |           |
|                     | 01/01/1992                 | 01/01/1997     |               | 15.341.193.500.000 | >>>                            | 15.341.193.500.000                           | 960.000.072.000    |                                 |           |
|                     | 17/01/1992                 | 17/01/2002     |               | 10.000.122.600.000 | >>>                            | 10.000.122.600.000                           | 1.740.040.272.000  |                                 |           |
|                     | 01/05/1992                 | 01/05/1997     |               | 11.502.316.800.000 | >>>                            | 11.502.316.800.000                           | 1.140.011.508.000  |                                 |           |
|                     | 01/05/1992                 | 01/05/2002     |               | 10.007.925.800.000 | >>>                            | 10.007.925.800.000                           | 610.544.000.000    |                                 |           |
|                     | 18/05/1992                 | 18/05/1999     |               | 7.501.003.800.000  | >>>                            | 7.501.003.800.000                            | 846.943.210.000    |                                 |           |
|                     | 01/09/1992                 | 01/09/1997     |               | 7.470.234.500.000  | >>>                            | 7.470.234.500.000                            | 1.843.455.456.000  |                                 |           |
|                     | 01/10/1992                 | 01/10/1995     |               | 5.972.765.300.000  | >>>                            | 5.972.765.300.000                            | 1.200.016.432.000  |                                 |           |
|                     | 01/01/1993                 | 01/01/1995     |               | 9.500.002.000.000  | >>>                            | 9.500.002.000.000                            | 1.380.277.982.000  |                                 |           |
|                     | 01/01/1993                 | 01/01/1999     |               | 9.500.007.800.000  | >>>                            | 9.500.007.800.000                            | 1.200.951.086.000  |                                 |           |
|                     | 01/01/1993                 | 01/01/2003     |               | 4.002.498.000.000  | >>>                            | 4.002.498.000.000                            | 900.120.408.000    |                                 |           |

N. 9 - IL PRESENTE PROSPETTO NON RIPORTA LE EMISSIONI DELLE PARTITE DEI DEBITI VANI E DELLE MONETE IN CIRCOLAZIONE E / ALCUNE PARTICOLARI PARTITE DEI DEBITI PUBBLICI PER LE QUALI NON E' PREVISTA LA GESTIONE ANALITICA

DISEGNI DI LEGGE E RELAZIONI · DOCUMENTI

A L L E G A T O N. 5  
ANALISI DEL DEBITO PATRIMONIALE PER SOTTOPARTITA

MINISTERO DEL TESORO

| NUMERO SOTTOPARTITA | DESCRIZIONE TIPO EMISSIONE         | DATA EMISSIONE | DATA SCADENZA       | RAZION             | CONSISTENZA AL 1° GENNAIO 1996 | VARIAZIONI AVVENUTE DURANTE L'ESERCIZIO 1996 |                     | CONSISTENZA AL 31 DICEMBRE 1996 | INTERESSI          |                   |
|---------------------|------------------------------------|----------------|---------------------|--------------------|--------------------------------|--|---------------------|---------------------------------|--------------------|-------------------|
|                     |                                    |                |                     |                    |                                | IN AUMENTO                                   | IN DIMINUIZIONE     |                                 |                    |                   |
| 04 - 002            | (SEQUE)<br>BTP A CEDOLA SEMESTRALE | 01/03/1992     | 01/03/1996          |                    | 9.500.000.000.000              | >>   | >>                  | 9.500.000.000.000               | 1.032.502.348.000  |                   |
|                     |                                    | 01/03/1993     | 01/03/1998          |                    | 7.500.000.000.000              | >>   | >>                  | 7.500.000.000.000               | 882.500.828.000    |                   |
|                     |                                    | 01/03/1993     | 01/03/2003          |                    | 8.500.850.800.000              | >>   | >>                  | 8.500.850.800.000               | 977.558.932.000    |                   |
|                     |                                    | 01/05/1993     | 01/05/1996          |                    | 4.000.000.000.000              | >>   | >>                  | 4.000.000.000.000               | 460.000.000.000    |                   |
|                     |                                    | 01/05/1993     | 01/05/1996          |                    | 4.000.000.000.000              | >>   | >>                  | 4.000.000.000.000               | 460.000.000.000    |                   |
|                     |                                    | 01/06/1993     | 01/06/1996          |                    | 5.500.000.000.000              | >>   | >>                  | 5.500.000.000.000               | 605.000.000.000    |                   |
|                     |                                    | 01/06/1993     | 01/06/1996          |                    | 7.000.000.000.000              | >>   | >>                  | 7.000.000.000.000               | 770.000.000.000    |                   |
|                     |                                    | 01/06/1993     | 01/06/2003          |                    | 7.000.000.000.000              | >>   | >>                  | 7.000.000.000.000               | 770.000.000.000    |                   |
|                     |                                    | 01/08/1993     | 01/08/1996          |                    | 8.952.533.000.000              | >>   | >>                  | 8.952.533.000.000               | 970.000.836.000    |                   |
|                     |                                    | 01/08/1993     | 01/08/2003          |                    | 10.502.284.100.000             | >>   | >>                  | 10.502.284.100.000              | 1.105.228.410.000  |                   |
|                     |                                    | 01/10/1993     | 01/10/1996          |                    | 12.500.185.200.000             | >>   | >>                  | 12.500.185.200.000              | 1.325.016.668.000  |                   |
|                     |                                    | 01/10/1993     | 01/10/1996          |                    | 13.500.344.300.000             | >>   | >>                  | 13.500.344.300.000              | 1.415.030.187.000  |                   |
|                     |                                    | 22/12/1993     | 22/12/1996          |                    | 5.000.000.000.000              | >>   | >>                  | 5.000.000.000.000               | 542.000.000.000    |                   |
|                     |                                    | 22/12/1993     | 22/12/1996          |                    | 5.000.000.000.000              | >>   | >>                  | 5.000.000.000.000               | 542.000.000.000    |                   |
|                     |                                    | 22/12/1993     | 22/12/2023          |                    | 6.000.000.000.000              | >>   | >>                  | 6.000.000.000.000               | 675.000.000.000    |                   |
|                     |                                    | 01/01/1994     | 01/01/1997          |                    | >>                             | 19.153.327.222.800                           | >>                  | 153.250.222.800                 | 19.000.077.000.000 | 2.042.000.000.000 |
|                     |                                    | 01/01/1994     | 01/01/1999          |                    | >>                             | 20.037.837.353.900                           | >>                  | 153.928.693.600                 | 19.883.908.660.300 | 2.122.000.000.000 |
|                     |                                    | 01/01/1994     | 01/01/2002          |                    | >>                             | 21.545.666.900.000                           | >>                  | >>                              | 21.545.666.900.000 | 2.242.000.000.000 |
|                     |                                    | 01/04/1994     | 01/04/1997          |                    | >>                             | 16.503.071.900.000                           | >>                  | >>                              | 16.503.071.900.000 | 1.770.000.000.000 |
|                     |                                    | 01/04/1994     | 01/04/2004          |                    | >>                             | 15.500.450.000.000                           | >>                  | >>                              | 15.500.450.000.000 | 1.600.000.000.000 |
| 01/04/1994          | 01/04/1999                         |                | >>                  | 13.105.255.200.000 | >>                             | >>   | 13.105.255.200.000  | 1.385.785.785.000               |                    |                   |
| 01/08/1994          | 01/08/1997                         |                | >>                  | 19.490.400.000.000 | >>                             | >>   | 19.490.400.000.000  | 2.042.000.000.000               |                    |                   |
| 01/08/1994          | 01/08/1999                         |                | >>                  | 17.191.188.800.000 | >>                             | 55.885.615.116.600                           | 17.191.188.800.000  | 1.800.000.000.000               |                    |                   |
| 01/08/1994          | 01/08/1999                         |                | 422.551.489.800.000 | >>                 | >>                             | >>   | 509.223.448.000.000 | 51.153.197.800.750              |                    |                   |
| 04 - 003            | BTP AD EMISSIONI POLIENNALI        | 01/11/1992     | 01/11/2022          |                    | 2.500.000.000.000              | >>   | 30.000.002.000      | 14.500.001.000.000              | 1.242.000.000.000  |                   |
|                     |                                    | 01/08/1994     | 01/08/2004          |                    | >>                             | >>   | >>                  | 10.405.314.700.000              | >>                 |                   |
|                     |                                    | TOTALE         |                     |                    | 3.500.000.000.000              | >>   | 30.000.002.000      | 29.005.315.700.000              | 1.242.000.000.000  |                   |
| 04 - 004            | BTP A CEDOLA ANNUALE               | 01/01/1996     | 01/01/2016          |                    | >>                             | >>   | >>                  | 10.800.000.000.000              | >>                 |                   |
|                     |                                    | 01/01/1994     | 01/01/2019          |                    | >>                             | >>   | >>                  | 10.800.000.000.000              | >>                 |                   |
|                     |                                    | 01/01/1994     | 01/01/2024          |                    | >>                             | >>   | >>                  | 10.800.000.000.000              | >>                 |                   |
|                     |                                    | 01/01/1994     | 01/01/2029          |                    | >>                             | >>   | >>                  | 10.800.000.000.000              | >>                 |                   |
|                     |                                    | 01/01/1994     | 01/01/2034          |                    | >>                             | >>   | >>                  | 10.800.000.000.000              | >>                 |                   |
| TOTALE              |                                    |                | >>                  | >>                 | >>                             | 10.800.000.000.000                           | >>                  |                                 |                    |                   |

N. 8 - IL PRESENTE prospetto non riporta le emissioni delle partite dei debiti vari e delle monete in circolazione e di alcune particolari partite dei debiti pubblici per le quali non è prevista la gestione analitica.

DISEGNI DI LEGGE E RELAZIONI - DOCUMENTI

A L L E G A T O N. 5  
ANALISI DEL DEBITO PATRIMONIALE PER SOTTOPARTITA

MINISTERO DEL TESORO

| NUMERO SOTTOPARTITA | DESCRIZIONE TIPO EMISSIONE      | DATA EMISSIONE | DATA SCADENZA | NAZION | CONSISTENZA AL     |                  | VARIAZIONI AVVENUTE DURANTE L'ESERCIZIO 1994 |                   | CONSISTENZA AL 31 DICEMBRE 1994 | INTERESSI         |
|---------------------|---------------------------------|----------------|---------------|--------|--------------------|------------------|--|-------------------|---------------------------------|-------------------|
|                     |                                 |                |               |        | 1° GENNAIO 1994    | 31 DICEMBRE 1994 | IN AUMENTO                                   | IN DIMINUIZIONE   |                                 |                   |
| 04 - 004            | (segue)<br>BTP A CEDOLA ANNUALE | 01/01/1994     | 01/01/2044    |        | >>                 | >>               | 11.405.757.000.000                           | >>                | 11.405.757.000.000              | >>                |
|                     | TOTALE .....                    |                |               |        | >>                 | >>               | 76.205.757.000.000                           | >>                | 76.205.757.000.000              | >>                |
| 04 - 005            | CCT AD AMMORTAMENTO             | 01/07/1977     | 01/07/1995    |        | 1.338.000.000      |                  | >>   | 550.000.000       | 708.000.000                     | 13.980.000        |
| 04 - 006            | TOTALE .....                    |                |               |        | 1.338.000.000      |                  | >>   | 550.000.000       | 708.000.000                     | 13.980.000        |
| 04 - 007            | CCT A CEDOLA SEMESTRALE         | 01/01/1989     | 01/01/1994    |        | 3.500.000.000.000  |                  | >>   | 3.500.000.000.000 | >>                              | 228.000.000.000   |
|                     | TOTALE .....                    | 01/02/1989     | 01/02/1994    |        | 3.500.000.000.000  |                  | >>   | 3.500.000.000.000 | >>                              | 198.241.750.000   |
|                     | TOTALE .....                    | 01/03/1989     | 01/03/1994    |        | 1.500.000.000.000  |                  | >>   | 1.500.000.000.000 | >>                              | 84.000.000.000    |
|                     | TOTALE .....                    | 15/03/1989     | 15/03/1994    |        | 1.500.000.000.000  |                  | >>   | 1.500.000.000.000 | >>                              | 84.000.000.000    |
|                     | TOTALE .....                    | 01/04/1989     | 01/04/1994    |        | 5.000.000.000.000  |                  | >>   | 5.000.000.000.000 | >>                              | 81.748.250.000    |
|                     | TOTALE .....                    | 01/09/1989     | 01/09/1994    |        | 5.000.000.000.000  |                  | >>   | 5.000.000.000.000 | >>                              | 517.487.500.000   |
|                     | TOTALE .....                    | 01/11/1989     | 01/11/1994    |        | 5.000.000.000.000  |                  | >>   | 5.000.000.000.000 | >>                              | 504.878.000.000   |
|                     | TOTALE .....                    | 01/01/1990     | 01/01/1995    |        | 14.500.000.000.000 |                  | >>   | >>                | 5.000.000.000.000               | 572.487.500.000   |
|                     | TOTALE .....                    | 01/03/1990     | 01/03/1995    |        | 12.000.000.000.000 |                  | >>   | >>                | 16.500.000.000.000              | 1.500.713.750.000 |
|                     | TOTALE .....                    | 01/05/1990     | 01/05/1995    |        | 11.800.000.000.000 |                  | >>   | >>                | 12.000.000.000.000              | 1.211.940.000.000 |
|                     | TOTALE .....                    | 01/07/1990     | 01/07/1995    |        | 9.037.840.000.000  |                  | >>   | >>                | 11.500.000.000.000              | 1.316.721.250.000 |
|                     | TOTALE .....                    | 01/09/1990     | 01/09/1995    |        | 9.000.000.000.000  |                  | >>   | >>                | 9.037.840.000.000               | 975.315.915.400   |
|                     | TOTALE .....                    | 01/10/1990     | 01/10/1995    |        | 8.500.000.000.000  |                  | >>   | >>                | 8.000.000.000.000               | 922.477.500.000   |
|                     | TOTALE .....                    | 01/11/1990     | 01/11/1995    |        | 8.000.000.000.000  |                  | >>   | >>                | 8.500.000.000.000               | 838.457.500.000   |
|                     | TOTALE .....                    | 01/12/1990     | 01/12/1995    |        | 5.500.000.000.000  |                  | >>   | >>                | 6.000.000.000.000               | 593.970.000.000   |
|                     | TOTALE .....                    | 01/01/1991     | 01/01/1996    |        | 7.000.000.000.000  |                  | >>   | >>                | 7.000.000.000.000               | 629.736.250.000   |
|                     | TOTALE .....                    | 01/02/1991     | 01/02/1996    |        | 9.000.000.000.000  |                  | >>   | >>                | 9.000.000.000.000               | 742.985.000.000   |
|                     | TOTALE .....                    | 01/03/1991     | 01/03/1996    |        | 7.500.000.000.000  |                  | >>   | >>                | 7.500.000.000.000               | 831.477.500.000   |
|                     | TOTALE .....                    | 01/04/1991     | 01/04/1996    |        | 9.500.000.000.000  |                  | >>   | >>                | 9.500.000.000.000               | 756.731.250.000   |
|                     | TOTALE .....                    | 01/05/1991     | 01/05/1996    |        | 8.000.000.000.000  |                  | >>   | >>                | 8.000.000.000.000               | 859.482.500.000   |
|                     | TOTALE .....                    | 01/06/1991     | 01/06/1996    |        | 7.000.000.000.000  |                  | >>   | >>                | 7.000.000.000.000               | 972.385.000.000   |
|                     | TOTALE .....                    | 01/07/1991     | 01/07/1996    |        | 8.000.000.000.000  |                  | >>   | >>                | 8.000.000.000.000               | 916.910.000.000   |
|                     | TOTALE .....                    | 01/08/1991     | 01/08/1996    |        | 8.000.000.000.000  |                  | >>   | >>                | 8.000.000.000.000               | 871.960.000.000   |
|                     | TOTALE .....                    | 01/09/1991     | 01/09/1996    |        | 9.500.000.000.000  |                  | >>   | >>                | 9.500.000.000.000               | 983.276.250.000   |
|                     | TOTALE .....                    | 01/10/1991     | 01/10/1996    |        | 7.000.000.000.000  |                  | >>   | >>                | 7.000.000.000.000               | 1.127.472.500.000 |
|                     | TOTALE .....                    | 01/11/1991     | 01/11/1996    |        | 9.500.000.000.000  |                  | >>   | >>                | 9.500.000.000.000               | 959.482.500.000   |
|                     | TOTALE .....                    | 01/12/1991     | 01/12/1996    |        | 9.500.000.000.000  |                  | >>   | >>                | 9.500.000.000.000               | 742.482.500.000   |
|                     | TOTALE .....                    | 01/01/1992     | 01/01/1997    |        | 11.000.000.000.000 |                  | >>   | >>                | 11.000.000.000.000              | 1.087.728.250.000 |
|                     | TOTALE .....                    | 01/02/1992     | 01/02/1997    |        | 10.800.000.000.000 |                  | >>   | >>                | 10.800.000.000.000              | 1.198.965.000.000 |
|                     | TOTALE .....                    | 01/03/1992     | 01/03/1997    |        | 12.000.000.000.000 |                  | >>   | >>                | 12.000.000.000.000              | 1.086.723.750.000 |
|                     | TOTALE .....                    | 01/04/1992     | 01/04/1997    |        | >>                 | >>               | >>   | >>                | 12.000.000.000.000              | 1.229.970.000.000 |

N.B. IL PRESENTE PROSPETTO NON RIPORTA LE EMISSIONI DELLE PARTITE DEI DEBITI VARI E DELLE MONETE IN CIRCOLAZIONE E DI ALCUNE PARTICOLARI PARTITE DEI DEBITI PUBBLICI PER LE QUALI NON È PREVISTA LA GESTIONE ANALITICA

DISEGNI DI LEGGE E RELAZIONI - DOCUMENTI

A L L E G A T O N. 5  
ANALISI DEL DEBITO PATRIMONIALE PER SOTTOPARTITA

MINISTERO DEL TESORO

| NUMERO SOTTOPARTITA | DESCRIZIONE TIPO EMISSIONE         | DATA EMISSIONE | DATA SCADENZA | NAZIONI            | CONSISTENZA AL 1° GENNAIO 1994 | VARIAZIONI AVVERTEUTE DURANTE L'ESERCIZIO 1994 |                    | CONSISTENZA AL 31 DICEMBRE 1994 | INTERESSI          |                   |
|---------------------|------------------------------------|----------------|---------------|--------------------|--------------------------------|--|--------------------|---------------------------------|--------------------|-------------------|
|                     |                                    |                |               |                    |                                | IN AUMENTO                                     | IN DIMINUIZIONE    |                                 |                    |                   |
| 04 - 007            | (SECUE)<br>CCT A CEDOLA SEMESTRALE | 01/05/1992     | 01/05/1999    |                    | 10 000 000 000 000             | >>   | >>                 | 10 000 000 000 000              | 1 000 950 000 000  |                   |
|                     |                                    | 01/06/1992     | 01/06/1999    |                    | 10 000 000 000 000             | >>   | >>                 | 10 000 000 000 000              | 989 950 000 000    |                   |
|                     |                                    | 01/08/1992     | 01/08/1999    |                    | 11 826 875 000 000             | >>   | >>                 | 11 826 875 000 000              | 1 285 628 602 780  |                   |
|                     |                                    | 01/11/1992     | 01/11/1999    |                    | 9 000 000 000 000              | >>   | >>                 | 9 000 000 000 000               | 908 555 000 000    |                   |
|                     |                                    | 01/01/1993     | 01/01/2000    |                    | 8 500 000 000 000              | >>   | >>                 | 8 500 000 000 000               | 913 228 180 000    |                   |
|                     |                                    | 01/02/1993     | 01/02/2000    |                    | 7 000 000 000 000              | >>   | >>                 | 7 000 000 000 000               | 782 985 000 000    |                   |
|                     |                                    | 01/03/1993     | 01/03/2000    |                    | 9 000 000 000 000              | >>   | >>                 | 9 000 000 000 000               | 821 477 800 000    |                   |
|                     |                                    | 01/05/1993     | 01/05/2000    |                    | 4 000 000 000 000              | >>   | >>                 | 4 000 000 000 000               | 403 940 000 000    |                   |
|                     |                                    | 01/06/1993     | 01/06/2000    |                    | 4 500 000 000 000              | >>   | >>                 | 4 500 000 000 000               | 445 817 500 000    |                   |
|                     |                                    | 01/08/1993     | 01/08/2000    |                    | 7 000 000 000 000              | >>   | >>                 | 7 000 000 000 000               | 713 945 000 000    |                   |
|                     |                                    | 01/10/1993     | 01/10/2000    |                    | 6 000 000 000 000              | >>   | >>                 | 6 000 000 000 000               | 516 000 000 000    |                   |
|                     |                                    | 22/12/1993     | 22/12/2000    |                    | 5 000 000 000 000              | >>   | >>                 | 5 000 000 000 000               | 457 487 500 000    |                   |
|                     |                                    | 22/12/1993     | 22/12/2003    |                    | >>                             | 12 000 000 000 000                             | >>                 | >>                              | 12 000 000 000 000 | 510 000 000 000   |
|                     |                                    | 01/01/1994     | 01/01/2001    |                    | >>                             | 15 700 000 000 000                             | >>                 | >>                              | 15 700 000 000 000 | 706 500 000 000   |
|                     |                                    | 01/04/1994     | 01/04/2001    |                    | >>                             | >>   | >>                 | >>                              | >>                 | >>                |
|                     |                                    | 01/08/1994     | 01/08/2001    |                    | >>                             | 12 572 000 000 000                             | >>                 | >>                              | 12 572 000 000 000 | >>                |
|                     |                                    | 01/10/1994     | 01/10/2001    |                    | >>                             | 20 395 000 000 000                             | >>                 | >>                              | 20 395 000 000 000 | >>                |
|                     |                                    | 01/02/1995     | 01/02/1995    |                    | >>                             | 6 000 000 000 000                              | >>                 | >>                              | 6 000 000 000 000  | >>                |
|                     |                                    | 01/03/1995     | 01/03/1995    |                    | >>                             | 12 248 827 000 000                             | >>                 | >>                              | 12 248 827 000 000 | 831 000 000 000   |
|                     |                                    | 01/04/1995     | 01/04/1995    |                    | >>                             | 8 847 231 000 000                              | >>                 | >>                              | 8 847 231 000 000  | 1 494 322 494 000 |
| 01/05/1995          | 01/05/1995                         |                | >>            | 8 000 000 000 000  | >>                             | >>   | 8 000 000 000 000  | 982 082 811 000                 |                    |                   |
| 01/06/1995          | 01/06/1995                         |                | >>            | 5 000 000 000 000  | >>                             | >>   | 5 000 000 000 000  | 840 000 000 000                 |                    |                   |
| 01/07/1995          | 01/07/1995                         |                | >>            | 3 346 779 000 000  | >>                             | >>   | 3 346 779 000 000  | 585 000 000 000                 |                    |                   |
| 01/08/1995          | 01/08/1995                         |                | >>            | 3 250 000 000 000  | >>                             | >>   | 3 250 000 000 000  | 316 512 637 500                 |                    |                   |
| 01/09/1995          | 01/09/1995                         |                | >>            | 6 000 000 000 000  | >>                             | >>   | 6 000 000 000 000  | 329 000 000 000                 |                    |                   |
| 01/10/1995          | 01/10/1995                         |                | >>            | 9 000 000 000 000  | >>                             | >>   | 9 000 000 000 000  | 548 000 000 000                 |                    |                   |
| 01/11/1995          | 01/11/1995                         |                | >>            | 5 300 000 000 000  | >>                             | >>   | 5 300 000 000 000  | 855 000 000 000                 |                    |                   |
| 01/12/1995          | 01/12/1995                         |                | >>            | 4 700 000 000 000  | >>                             | >>   | 4 700 000 000 000  | 487 600 000 000                 |                    |                   |
| 01/01/1996          | 01/01/1996                         |                | >>            | 5 119 945 000 000  | >>                             | >>   | 5 119 945 000 000  | 413 800 000 000                 |                    |                   |
| 01/02/1996          | 01/02/1996                         |                | >>            | 2 400 000 000 000  | >>                             | >>   | 2 400 000 000 000  | 739 832 052 500                 |                    |                   |
| 01/03/1996          | 01/03/1996                         |                | >>            | 2 380 000 000 000  | >>                             | >>   | 2 380 000 000 000  | 316 404 000 000                 |                    |                   |
| 01/04/1996          | 01/04/1996                         |                | >>            | 5 000 000 000 000  | >>                             | >>   | 5 000 000 000 000  | 331 210 000 000                 |                    |                   |
| 01/05/1996          | 01/05/1996                         |                | >>            | 5 000 000 000 000  | >>                             | >>   | 5 000 000 000 000  | 587 100 000 000                 |                    |                   |
| 01/06/1996          | 01/06/1996                         |                | >>            | 7 500 000 000 000  | >>                             | >>   | 7 500 000 000 000  | 582 500 000 000                 |                    |                   |
| 01/07/1996          | 01/07/1996                         |                | >>            | 4 200 000 000 000  | >>                             | >>   | 4 200 000 000 000  | 288 750 000 000                 |                    |                   |
| 01/08/1996          | 01/08/1996                         |                | >>            | 4 500 000 000 000  | >>                             | >>   | 4 500 000 000 000  | 472 500 000 000                 |                    |                   |
| 01/09/1996          | 01/09/1996                         |                | >>            | 8 000 000 000 000  | >>                             | >>   | 8 000 000 000 000  | 468 000 000 000                 |                    |                   |
| 01/10/1996          | 01/10/1996                         |                | >>            | 12 000 000 000 000 | >>                             | >>   | 12 000 000 000 000 | 784 000 000 000                 |                    |                   |
|                     |                                    |                |               |                    | >>                             | >>   |                    | 1 226 000 000 000               |                    |                   |

N. 8 - IL PRESENTE PROSPETTO NON RIPORTA LE EMISSIONI DELLE PARTITE DEI DEBITI VARI E DELLE MONETE IN CIRCOLAZIONE E I ALCUNE PARTICOLARI PARTITE DEI DEBITI PUBBLICI PER LE QUALI NON E' PREVISTA LA GESTIONE ANALITICA

DISEGNI DI LEGGE E RELAZIONI · DOCUMENTI

A L L E G A T O N. 5  
ANALISI DEL DEBITO PATRIMONIALE PER SOTTOPARTITA

MINISTERO DEL TESORO

| NUMERO SOTTOPARTITA | DESCRIZIONE TIPO EMISSIONE  | DATA EMISSIONE | DATA SCADENZA | MAZION | VARIAZIONI AVVENUTE DURANTE L'ESERCIZIO 1994 |                   | CONSISTENZA AL 31 DICEMBRE 1994 | INTERESSI         |
|---------------------|---|----------------|---------------|--------|--|-------------------|---------------------------------|-------------------|
|                     |   |                |               |        | IN AUMENTO                                   | IN DIMINUIZIONE   |                                 |                   |
| 04 - 007            | [ESQUE] CCT A CERCHIA ANNUALE   | 01/11/1986     | 01/11/1996    |        |  |                   | 6.500.000.000.000               | 650.252.125.000   |
|                     |   | 01/12/1986     | 01/12/1996    |        |  |                   | 3.000.000.000.000               | 282.000.000.000   |
|                     |   | 01/01/1987     | 01/01/1997    |        |  |                   | 5.000.000.000.000               | 782.595.250.000   |
|                     |   | 01/02/1987     | 01/02/1997    |        |  |                   | 5.000.000.000.000               | 738.187.100.000   |
|                     |   | 18/02/1987     | 18/02/1997    |        |  |                   | 6.000.000.000.000               | 881.985.000.000   |
|                     |   | 01/03/1987     | 01/03/1997    |        |  |                   | 5.000.000.000.000               | 672.105.250.000   |
|                     |   | 01/04/1987     | 01/04/1997    |        |  |                   | 11.500.000.000.000              | 1.408.784.375.000 |
|                     |   | 01/05/1987     | 01/05/1997    |        |  |                   | 6.000.000.000.000               | 857.980.000.000   |
|                     |   | 01/06/1987     | 01/06/1997    |        |  |                   | 1.430.000.000.000               | 178.034.787.000   |
|                     |   | 01/07/1987     | 01/07/1997    |        |  |                   | 3.000.000.000.000               | 362.982.500.000   |
|                     |   | 01/08/1987     | 01/08/1997    |        |  |                   | 1.450.000.000.000               | 162.400.000.000   |
|                     |   | 01/10/1987     | 01/10/1997    |        |  |                   | 2.500.000.000.000               | 280.000.000.000   |
|                     |   | 18/03/1987     | 18/03/1996    |        |  |                   | 900.000.000.000                 | 98.100.000.000    |
|                     |   | 21/04/1987     | 21/04/1994    |        |  |                   | 1.927.224.000.000               | 98.375.876.810    |
|                     |   | 01/01/1990     | 01/01/1994    |        |  |                   | 1.710.922.000.000               | 122.376.318.720   |
|                     |   | 02/01/1990     | 02/01/1994    |        |  |                   | 2.889.444.000.000               | 201.535.107.320   |
|                     |   | 01/01/1993     | 01/01/1998    |        |  |                   | 1.692.182.000.000               | 114.027.579.460   |
|                     |   | 01/09/1993     | 01/09/1999    |        |  |                   | 281.845.000.000                 | 481.153.375.125   |
|                     |   | 17/12/1993     | 17/12/1999    |        |  |                   | 1.302.535.000.000               | >>                |
|                     |   | 01/07/1994     | 01/07/1994    |        |  |                   | 1.510.778.000.000               | >>                |
|                     | TOTALE  |                |               |        | 63.862.148.000.000                           | 45.949.745.000    |                                 |                   |
| 04 - 008            | CCT IN ECU  | 21/02/1986     | 21/02/1994    | EU     | 1.163.278.200.000                            | 1.515.352.000.000 | 132.583.300.000                 |                   |
|                     |   | 26/05/1986     | 26/05/1994    | EU     | 1.166.531.352.000                            | 314.558.048.900   | 102.471.168.845                 |                   |
|                     |   | 25/03/1987     | 25/03/1994    | EU     | 1.166.407.712.000                            | 355.101.620.800   | 117.952.981.040                 |                   |
|                     |   | 19/04/1988     | 19/04/1994    | EU     | 1.505.511.685.440                            | 403.258.314.540   | 188.241.546.810                 |                   |
|                     |   | 24/05/1988     | 24/05/1995    | EU     | 1.488.329.278.800                            | >>                | 1.488.739.278.600               |                   |
|                     |   | 28/07/1988     | 28/07/1994    | EU     | 1.875.283.880.425                            | 422.346.139.174   | 183.135.981.430                 |                   |
|                     |   | 30/08/1988     | 30/08/1994    | EU     | 1.470.147.129.990                            | 1.835.300.000.000 | 186.761.073.155                 |                   |
|                     |   | 28/10/1988     | 28/10/1994    | EU     | 1.485.826.035.820                            | 460.345.948.080   | 197.550.023.500                 |                   |
|                     |   | 22/11/1988     | 22/11/1994    | EU     | 1.843.815.761.800                            | 1.846.170.000.000 | 208.272.753.900                 |                   |
|                     |   | 24/01/1990     | 24/01/1995    | EU     | 1.495.591.091.820                            | 461.414.238.400   | 211.056.493.300                 |                   |
|                     |   | 27/03/1990     | 27/03/1995    | EU     | 1.483.657.967.550                            | >>                | 1.483.657.967.550               |                   |
|                     |   | 28/05/1990     | 28/05/1995    | EU     | 1.118.091.386.000                            | >>                | 1.118.091.386.000               |                   |
|                     |   | 26/09/1990     | 26/09/1995    | EU     | 3.897.165.674.751                            | >>                | 3.897.165.674.751               |                   |
|                     |   | 18/07/1991     | 18/07/1998    | EU     | 2.668.960.073.414                            | >>                | 2.668.960.073.414               |                   |
|                     |   | 22/11/1991     | 22/11/1996    | EU     | 1.091.733.507.307                            | >>                | 1.091.733.507.307               |                   |
| N. 8                | IL PRESENTE PROSPETTO NON RIPORTA LE EMISSIONI DELLE PARTITE DEI DEBITI, VARI E DELLE MONETE IN CIRCOLAZIONE E DI ALCUNE PARTICOLARI PARTITE DEI DEBITI PUBBLICI PER LE QUALI NON E' PREVISTA LA GESTIONE ANALITICA |                |               |        |  |                   |                                 |                   |



DISEGNI DI LEGGE E RELAZIONI - DOCUMENTI

A L L E C A T O N. 5  
ANALISI DEL DERITO PATRIMONIALE PER SOTTOPARTITA

MINISTERO DEL TESORO

| NUMERO SOTTOPARTITA | DESCRIZIONE TIPO EMISSIONE | DATA EMISSIONE | DATA SCADENZA | RAZION | VARIAZIONI AVVENUTE DURANTE L'ESERCIZIO 1994 |                   | CONSISTENZA AL 31 DICEMBRE 1994 | INTERESSI         |
|---------------------|----------------------------|----------------|---------------|--------|--|-------------------|---------------------------------|-------------------|
|                     |                            |                |               |        | IN AUMENTO                                   | IN DIMINUIZIONE   |                                 |                   |
| 04 - 011            | (ISEQUE)<br>C/D            | 20/11/1990     | 20/11/1996    |        | >>   | >>                | 4.859.885.000.000               | 562.463.126.450   |
|                     |                            | 18/01/1991     | 18/01/1997    |        | 124.989.500.000                              | 189.989.500.000   | 5.995.978.000.000               | 349.868.437.875   |
|                     |                            | 17/06/1991     | 17/06/1997    |        | 10.000.000.000                               | 10.000.000.000    | 4.500.000.000.000               | 562.477.500.000   |
|                     |                            | 19/06/1991     | 19/06/1997    |        | >>   | 60.000.000.000    | 5.499.940.000.000               | 559.976.600.000   |
|                     |                            | 19/09/1992     | 19/09/1997    |        | 69.421.280.000                               | 3.197.666.250.000 | 3.892.145.000.000               | 480.000.000.000   |
|                     |                            | 20/01/1992     | 20/01/1998    |        | >>   | >>                | 10.500.000.000.000              | 1.210.000.000.000 |
|                     |                            | 19/05/1992     | 19/05/1998    |        | >>   | >>                | 4.000.000.000.000               | 480.000.000.000   |
|                     | TOTALE                     |                |               |        | 89.966.249.600                               | 3.197.906.249.600 | 60.098.470.000.000              | 7.764.709.583.335 |
| 05 - 001            |                            |                |               |        |  |                   |                                 | 72.248.120        |
| 05 - 002            |                            |                |               |        |  |                   |                                 | 414.229.220       |
| 05 - 003            |                            |                |               |        |  |                   |                                 | 647.231.640       |
| 05 - 004            |                            |                |               |        |  |                   |                                 | 426.712.520       |
| 05 - 005            |                            |                |               |        |  |                   |                                 | 66.356.400        |
| 05 - 006            |                            |                |               |        |  |                   |                                 | 138.314.220       |
| 05 - 007            |                            |                |               |        |  |                   |                                 | 64.093.600        |
| 05 - 008            |                            |                |               |        |  |                   |                                 | 800.224.722.225   |
| 06 - 001            |                            |                |               |        |  |                   |                                 | >>                |
| 06 - 002            |                            |                |               |        |  |                   |                                 | 37.501.000        |
| 06 - 003            |                            |                |               |        |  |                   |                                 | 397.261.905       |
| 06 - 004            |                            |                |               |        |  |                   |                                 | 696.662.662       |
| 06 - 005            |                            |                |               |        |  |                   |                                 | 80.745.480        |
| 06 - 006            |                            |                |               |        |  |                   |                                 | 111.416.580       |
| 06 - 007            |                            |                |               |        |  |                   |                                 | >>                |
| 06 - 008            |                            |                |               |        |  |                   |                                 | 27.348.740.185    |
| 06 - 010            |                            |                |               |        |  |                   |                                 | 23.330.416.592    |
| 06 - 012            |                            |                |               |        |  |                   |                                 | 514.343.831.573   |
| 06 - 013            |                            |                |               |        |  |                   |                                 | 136.042.820.220   |
| 06 - 014            |                            |                |               |        |  |                   |                                 | >>                |
| 06 - 015            |                            |                |               |        |  |                   |                                 | >>                |
| 07 - 001            |                            |                |               |        |  |                   |                                 | 3.267.287.160     |
| 07 - 002            |                            |                |               |        |  |                   |                                 | >>                |
| 07 - 003            |                            |                |               |        |  |                   |                                 | >>                |

N. 8 - IL PRESENTE PROSPETTO NON RIPORTA LE EMISSIONI DELLE PARTITE DEI DEBITI VARI E DELLE MONETE IN CIRCOLAZIONE E I ALCUNE PARTICOLARI PARTITE DEI DEBITI PUBBLICI PER LE QUALI NON E' PREVISIBILE LA GESTIONE ANALITICA

DISEGNI DI LEGGE E RELAZIONI - DOCUMENTI

A L L E G A T O N. 5  
ANALISI DEL DEBITO PATRIMONIALE PER SOTTOPARTITA

MINISTERO DELLE RISORSE AGRICOLE, ALIMENTARI E FORESTALI

| NUMERO<br>SOTTOPARTITA | DESCRIZIONE<br>TIPO EMISSIONE | DATA<br>EMISSIONE | DATA<br>SCADENZA | NAZION | CONSISTENZA AL<br>1° GENNAIO 1994 | VARIAZIONI AVVENUTE DURANTE L'ESERCIZIO 1994 |                 | CONSISTENZA AL<br>31 DICEMBRE 1994 | INTERESSI |
|------------------------|-------------------------------|-------------------|------------------|--------|-----------------------------------|--|-----------------|------------------------------------|-----------|
|                        |                               |                   |                  |        |                                   | IN AUMENTO                                   | IN DIMINUIZIONE |                                    |           |
| 01 - 001               |                               |                   |                  |        |                                   |  |                 |                                    | )         |

N.B. - IL PRESENTE PROSPETTO NON RIPORTA LE EMISSIONI DELLE PARTITE DEI DEBITI VARI E DELLE MONETE IN CIRCOLAZIONE E DI ALCUNE PARTICOLARI PARTITE DEI DEBITI PUBBLICI PER LE QUALI NON E' PREVISTA LA GESTIONE ANALITICA



## DISEGNI DI LEGGE E RELAZIONI - DOCUMENTI

**A. L. L. E. G. A. I. O. N. 6**  
**PROSPETTO N. 1 - SPESE CORRENTI -**  
**SITUAZIONE DEI RESIDUI PASSIVI PERENTI AGLI EFFETTI AMMINISTRATIVI ELIMINATI DAI RENDICONTI FINANZIARI**

| NUMERO<br>D'ORDINE<br>DELLE<br>PARTE | MINISTERI                                     | CONSISTENZA<br>AL<br>1° GENNAIO 1994 | AUMENTI  |   |                                   |                   | TOTALE<br>AUMENTI<br>(4+5+6) |
|--------------------------------------|---|--------------------------------------|--|---|-----------------------------------|-------------------|------------------------------|
|                                      |   |                                      | 4<br>PER ELIMINAZIONE<br>DAL RENDICONTO<br>FINANZIARIO | 5<br>PER MIGLIORI<br>ACCERTAMENTI<br>E RETTIFICAZIONI | 6<br>PER PASSAGGI<br>COMPENSATIVI | 7                 |                              |
| 1                                    | PRESIDENZA DEL CONSIGLIO DEI MINISTRI.....    | 122.547.792.831                      | 72.869.103.906   | >>  | 93.167.594.767                    | 166.036.698.673   |                              |
| 8                                    | TESORO.....                                   | 4.588.003.355.885                    | 806.990.536.940  | >>  | >>                                | 806.990.536.940   |                              |
| 1                                    | FINANZE.....                                  | 3.547.262.048.821                    | 521.406.087.027  | >>  | >>                                | 521.406.087.027   |                              |
| 1                                    | BILANCIO E PROGRAMMAZIONE ECONOMICA.....      | 2.327.586.564                        | 216.424.244  | >>  | >>                                | 216.424.244       |                              |
| 1                                    | GRAZIA E GIUSTIZIA.....                       | 164.376.088.675                      | 12.488.079.368   | >>  | >>                                | 12.488.079.368    |                              |
| 1                                    | AFFARI ESTERI.....                            | 6.896.703.271                        | 5.913.429.757  | >>  | >>                                | 5.913.429.757     |                              |
| 1                                    | PUBBLICA ISTRUZIONE.....                      | 88.003.766.413                       | 71.521.666.576   | >>  | >>                                | 71.521.666.576    |                              |
| 1                                    | INTERNO.....                                  | 2.914.310.829.798                    | 342.822.156.556  | >>  | >>                                | 342.822.156.556   |                              |
| 1                                    | LAVORI PUBBLICI.....                          | 90.876.558.276                       | 14.911.044.376   | >>  | >>                                | 14.911.044.376    |                              |
| 1                                    | TRASPORTI E NAVIGAZIONE.....                  | 119.944.368.990                      | 89.111.079.159   | >>  | 607.297.575.572                   | 696.408.654.731   |                              |
| 1                                    | POSTE E TELECOMUNICAZIONI.....                | 610.536.427                          | 4.544.390  | >>  | >>                                | 4.544.390         |                              |
| 1                                    | DIFESA.....                                   | 1.585.156.951.784                    | 431.846.967.456  | >>  | >>                                | 431.846.967.456   |                              |
| 1                                    | INDUSTRIA, COMMERCIO E ARTIGIANATO.....       | 19.950.566.487                       | 3.454.671.362  | >>  | >>                                | 3.454.671.362     |                              |
| 1                                    | LAVORO E PREVIDENZA SOCIALE.....              | 1.607.069.488.707                    | 35.657.338.459   | >>  | >>                                | 35.657.338.459    |                              |
| 1                                    | COMMERCIO CON L'ESTERO.....                   | 959.878.550                          | 13.160.034   | >>  | >>                                | 13.160.034        |                              |
| 1                                    | SANITA'.....                                  | 55.377.181.469                       | 7.994.036.806  | >>  | >>                                | 7.994.036.806     |                              |
| 1                                    | BENI CULTURALI.....                           | 105.263.609.896                      | 28.959.168.998   | >>  | >>                                | 28.959.168.998    |                              |
| 1                                    | AMBIENTE.....                                 | 76.595.757.438                       | 8.526.959.952  | >>  | 154.298.298.075                   | 162.825.758.027   |                              |
| 1                                    | UNIVERSITA' E RICERCA SCIENTIFICA.....        | 52.612.040.434                       | 28.974.525.192   | >>  | >>                                | 28.974.525.192    |                              |
| 2                                    | P.I.S., AGRICOLE, ALIMENTARI E FORESTALI..... | 205.488.580.020                      | 17.750.512.107   | >>  | 20.069.592.734                    | 37.820.104.841    |                              |
| 1                                    | EX MARINA MERCANTILE.....                     | 627.367.168.306                      | >>   | >>  | >>                                | >>                |                              |
| 1                                    | EX TURISMO E SPETTACOLO.....                  | 93.193.314.767                       | >>   | >>  | >>                                | >>                |                              |
|                                      | TOTALI.....                                   | 18.074.156.233.809                   | 2.501.431.492.663                                      | >>  | 874.833.061.148                   | 3.376.264.553.811 |                              |

## DISEGNI DI LEGGE E RELAZIONI - DOCUMENTI

| NUMERO<br>D'ORDINE<br>DELLE<br>PARTITE | MINISTERI                                  | DIMINUZIONI                          |   |                                    |   |                    | CONSISTENZA<br>AL<br>31 DICEMBRE 1994<br>(3+7-11) |
|--|--|--------------------------------------|---|------------------------------------|---|--------------------|---|
|  |  | 8<br>PER RIPRODUZIONE<br>IN BILANCIO | 9<br>PER RETTIFICAZIONE<br>E PER PRESCRIZIONE | 10<br>PER PASSAGGI<br>COMPENSATIVI | 11<br>TOTALE<br>DIMINUZIONI<br>(8+9+10) | 12                 |   |
| 1                                      | 2  |                                      |   |                                    |   |                    |   |
| 1                                      | PRESIDENZA DEL CONSIGLIO DEI MINISTRI..... | 21.527.304.424                       | 3.970.929.640                                 | >>                                 | 25.498.234.064                          | 263.086.257.440    |   |
| 8                                      | TESORO.....                                | 223.414.067.197                      | 482.315.133.520                               | >>                                 | 705.729.200.717                         | 4.689.264.692.106  |   |
| 1                                      | FINANZE.....                               | 74.580.187.311                       | >>  | >>                                 | 74.580.187.311                          | 3.994.087.948.537  |   |
| 1                                      | BILANCIO E PROGRAMMAZIONE ECONOMICA.....   | 653.068.165                          | 30.715.313                                    | >>                                 | 683.783.478                             | 1.860.227.330      |   |
| 1                                      | GRAZIA E GIUSTIZIA.....                    | 3.333.709.735                        | 251.512.172                                   | >>                                 | 3.585.221.907                           | 173.278.946.134    |   |
| 1                                      | AFFARI ESTERI.....                         | 2.097.120.220                        | 551.214.740                                   | >>                                 | 2.648.334.960                           | 10.161.798.068     |   |
| 1                                      | PUBBLICA ISTRUZIONE.....                   | 4.261.721.602                        | 2.702.576.874                                 | >>                                 | 6.964.298.476                           | 152.561.134.513    |   |
| 1                                      | INTERNO.....                               | 23.759.337.637                       | 379.837.245.935                               | >>                                 | 403.596.583.572                         | 2.853.536.402.782  |   |
| 1                                      | LAVORI PUBBLICI.....                       | 3.756.375.003                        | 65.149.688                                    | >>                                 | 3.821.524.691                           | 101.816.077.961    |   |
| 1                                      | TRASPORTI E NAVIGAZIONE.....               | 3.806.025.880                        | >>  | 154.298.298.075                    | 158.104.323.955                         | 658.248.699.766    |   |
| 1                                      | POSTE E TELECOMUNICAZIONI.....             | >>                                   | >>  | >>                                 | >>                                      | 615.080.817        |   |
| 1                                      | DIFESA.....                                | 165.575.640.590                      | 7.939.069.749                                 | >>                                 | 173.514.710.339                         | 1.843.491.208.901  |   |
| 1                                      | INDUSTRIA, COMMERCIO E ARTIGIANATO.....    | 1.568.846.959                        | 4.215   | >>                                 | 1.568.851.174                           | 21.846.386.675     |   |
| 1                                      | LAVORO E PREVIDENZA SOCIALE.....           | 5.904.290.012                        | 5.319.699.755                                 | >>                                 | 11.223.989.767                          | 1.631.502.837.399  |   |
| 1                                      | COMMERCIO CON L'ESTERO.....                | 136.146.383                          | 5.000.000                                     | >>                                 | 141.146.383                             | 831.892.201        |   |
| 1                                      | SANITA'.....                               | 5.719.355.935                        | 681.490.983                                   | >>                                 | 6.400.846.918                           | 56.970.371.357     |   |
| 1                                      | BENI CULTURALI.....                        | 1.090.455.823                        | 3.915.521.587                                 | >>                                 | 5.005.977.410                           | 129.216.861.484    |   |
| 1                                      | AMBIENTE.....                              | 9.445.127.873                        | 474.560.014                                   | >>                                 | 9.919.687.887                           | 229.501.327.578    |   |
| 1                                      | UNIVERSITA' E RICERCA SCIENTIFICA.....     | 3.441.424.570                        | >>  | >>                                 | 3.441.424.570                           | 78.145.141.056     |   |
| 2                                      | RIS. AGRICOLE, ALIMENTARI E FORESTALI..... | 14.379.342.271                       | 4.127.890.769                                 | >>                                 | 18.507.333.040                          | 224.801.351.821    |   |
| 1                                      | FX MARINA MERCANTILE.....                  | >>                                   | >>  | 677.367.168.306                    | 677.367.168.306                         | >>                 |   |
| 1                                      | FX TURISMO E SPETTACOLO.....               | >>                                   | >>  | 93.193.314.767                     | 93.193.314.767                          | >>                 |   |
|  | TOTALI.....                                | 568.449.547.590                      | 892.187.814.954                               | 874.859.781.149                    | 2.335.496.143.692                       | 17.114.924.643.928 |   |

DISEGNI DI LEGGE E RELAZIONI - DOCUMENTI

**A. L. L. E. G. A. I. O. N. 6**  
**PROSPETTO N 2 - SPESE IN CONTO CAPITALE -**  
**SITUAZIONE DEI RESIDUI PASSIVI PERENTI AGLI EFFETTI AMMINISTRATIVI ELIMINATI DAI RENDICONTI FINANZIARI**

| NUMERO<br>D'ORDINE<br>DELLE<br>PARTE | MINISTERI                                  | CONSISTENZA<br>AL<br>1° GENNAIO 1994 | AUMENTI   |  |                              |                   | TOTALE<br>AUMENTI<br>(4+5+6) |
|--------------------------------------|--|--------------------------------------|---|--|------------------------------|-------------------|------------------------------|
|                                      |  |                                      | PER ELIMINAZIONE<br>DAL RENDICONTO<br>FINANZIARIO | PER MIGLIORI<br>ACCERTAMENTI<br>E RETTIFICAZIONI | PER PASSAGGI<br>COMPENSATIVI | 7                 |                              |
| 1                                    | 2  | 3                                    | 4   | 5  | 6                            | 7                 |                              |
| 2                                    | PRESIDENZA DEL CONSIGLIO DEI MINISTRI..... | 50.317.114.705                       | 168.201.357.507                                   | >>   | 91.326.499.772               | 259.527.857.279   |                              |
| 9                                    | TESORO.....                                | 1.141.808.941.112                    | 54.158.248.851                                    | >>   | >>                           | 54.158.248.851    |                              |
| 2                                    | FINANZE.....                               | 701.570.836.837                      | 5.249.380.490                                     | >>   | >>                           | 5.249.380.490     |                              |
| 2                                    | BILANCIO E PROGRAMMAZIONE ECONOMICA.....   | 165.821.771.670                      | 26.068.599.100                                    | >>   | >>                           | 26.068.599.100    |                              |
| 2                                    | GRAZIA E GIUSTIZIA.....                    | 130.419.278.079                      | 150.799.960                                       | >>   | >>                           | 150.799.960       |                              |
| 2                                    | AFFARI ESTERI.....                         | 28.803.000                           | >>  | >>   | >>                           | >>                |                              |
| 2                                    | PUBBLICA ISTRUZIONE.....                   | 5.268.604.915                        | >>  | >>   | >>                           | >>                |                              |
| 2                                    | INTERNO.....                               | 209.128.850.973                      | 543.509.479.258                                   | >>   | >>                           | 543.509.479.258   |                              |
| 2                                    | LAVORI PUBBLICI.....                       | 3.801.867.966.859                    | 236.307.196.479                                   | >>   | >>                           | 236.307.196.479   |                              |
| 2                                    | TRASPORTI E NAVIGAZIONE.....               | 562.349.568.388                      | 54.592.358.085                                    | >>   | 100.544.441.976              | 155.136.800.061   |                              |
| 2                                    | POSTE E TELECOMUNICAZIONI.....             | >>                                   | >>  | >>   | >>                           | >>                |                              |
| 2                                    | DIFESA.....                                | 81.227.289.863                       | 83.279.606.010                                    | >>   | >>                           | 83.279.606.010    |                              |
| 2                                    | INDUSTRIA, COMMERCIO E ARTIGIANATO.....    | 1.766.417.530.874                    | 230.873.958.502                                   | >>   | >>                           | 230.873.958.502   |                              |
| 2                                    | LAVORO E PREVIDENZA SOCIALE.....           | 176.940.444.684                      | >>  | >>   | >>                           | >>                |                              |
| 2                                    | COMMERCIO CON L'ESTERO.....                | >>                                   | >>  | >>   | >>                           | >>                |                              |
| 2                                    | SANITA'.....                               | 754.273.015                          | 3.725.300.000                                     | >>   | >>                           | 3.725.300.000     |                              |
| 2                                    | BENI CULTURALI.....                        | 466.949.078.087                      | 33.381.956.600                                    | >>   | >>                           | 33.381.956.600    |                              |
| 2                                    | AMBIENTE.....                              | 15.091.474.485                       | 53.533.988.687                                    | >>   | 18.582.722.206               | 72.116.710.893    |                              |
| 2                                    | UNIVERSITA' E RICERCA SCIENTIFICA.....     | 1.977.662.369.840                    | 10.953.264.919                                    | >>   | >>                           | 10.953.264.919    |                              |
| 3                                    | RIS. AGRICOLE, ALIMENTARI E FORESTALI..... | 1.910.646.387.395                    | 654.488.712.509                                   | >>   | 10.122.625.936               | 664.611.338.445   |                              |
| 2                                    | EX MARINA MERCANTILE.....                  | 110.667.067.912                      | >>  | >>   | >>                           | >>                |                              |
| 2                                    | EX TURISMO E SPETTACOLO.....               | 91.300.779.772                       | >>  | >>   | >>                           | >>                |                              |
|                                      | TOTALI.....                                | 12.866.238.432.465                   | 2.158.474.206.957                                 | >>   | 220.576.289.890              | 2.379.050.486.847 |                              |

## DISEGNI DI LEGGE E RELAZIONI - DOCUMENTI

| 1<br>NUMERO<br>D'ORDINE<br>DELLE<br>PARTE | 2<br>MINISTERI                             | 3<br>DIMINUIZIONI                    |   |                                    |                   |                    | 11<br>TOTALE<br>DIMINUIZIONI<br>(8+9+10) | CONSISTENZA<br>AL<br>31 DICEMBRE 1994<br>(3+7-11) |
|---|--|--------------------------------------|---|------------------------------------|-------------------|--------------------|--|---|
|   |  | 8<br>PER RIPRODUZIONE<br>IN BILANCIO | 9<br>PER RETTIFICAZIONE<br>E PER PRESCRIZIONE | 10<br>PER PASSAGGI<br>COMPENSATIVI | 12<br>32          |                    |  |   |
| 2   | PRESIDENZA DEL CONSIGLIO DEI MINISTRI..... | 20.792.376.277                       | 4.673.409.971                                 | >>                                 | >>                | 25.465.786.248     | 284.379.185.736                          |   |
| 9   | TESORO.....                                | 6.171.348.685                        | 302.654.741.505                               | >>                                 | >>                | 308.826.090.190    | 887.141.099.773                          |   |
| 2   | FINANZE.....                               | 64.952.259.274                       | >>  | >>                                 | >>                | 64.952.259.274     | 141.867.958.053                          |   |
| 2   | BILANCIO E PROGRAMMAZIONE ECONOMICA.....   | 20.015.793.435                       | >>  | >>                                 | >>                | 20.015.793.435     | 171.874.577.335                          |   |
| 2   | GRAZIA E GIUSTIZIA.....                    | 14.491.075.182                       | 145.810                                       | >>                                 | >>                | 14.491.220.992     | 116.078.857.047                          |   |
| 2   | AFFARI ESTERI.....                         | >>                                   | >>  | >>                                 | >>                | >>                 | 28.803.000                               |   |
| 2   | PUBBLICA ISTRUZIONE.....                   | 451.529.706                          | 1.089.142                                     | >>                                 | >>                | 452.618.848        | 4.815.986.067                            |   |
| 2   | INTERNO.....                               | 86.444.145                           | 208.142.809.775                               | >>                                 | >>                | 208.229.253.870    | 544.409.076.361                          |   |
| 2   | LAVORI PUBBLICI.....                       | 392.285.671.170                      | 4.568.742.008                                 | >>                                 | >>                | 396.854.413.178    | 3.641.320.750.160                        |   |
| 2   | TRASPORTI E NAVIGAZIONE.....               | 13.462.259.244                       | >>  | 18.582.722.206                     | >>                | 32.044.981.450     | 685.441.386.989                          |   |
| 2   | POSTE E TELECOMUNICAZIONI.....             | >>                                   | >>  | >>                                 | >>                | >>                 | >>                                       |   |
| 2   | DIFESA.....                                | 9.564.956.107                        | 865.637.740                                   | >>                                 | >>                | 10.430.593.847     | 154.076.302.026                          |   |
| 2   | INDUSTRIA, COMMERCIO E ARTIGIANATO.....    | 168.875.868.767                      | 13.754.240.670                                | >>                                 | >>                | 182.630.109.437    | 1.814.661.379.939                        |   |
| 2   | LAVORO E PREVIDENZA SOCIALE.....           | 24.712.050                           | 49.375.210                                    | >>                                 | >>                | 74.087.260         | 176.866.357.474                          |   |
| 2   | COMMERCIO CON L'ESTERO.....                | >>                                   | >>  | >>                                 | >>                | >>                 | >>                                       |   |
| 2   | SANITA'.....                               | 160.695.115                          | >>  | >>                                 | >>                | 160.695.115        | 4.318.877.900                            |   |
| 2   | BENI CULTURALI.....                        | 47.166.502.518                       | 6.628.916.228                                 | >>                                 | >>                | 48.795.418.746     | 451.535.615.941                          |   |
| 2   | AMBIENTE.....                              | >>                                   | >>  | >>                                 | >>                | >>                 | 87.208.185.378                           |   |
| 2   | UNIVERSITA' E RICERCA SCIENTIFICA.....     | 385.847.401.093                      | >>  | >>                                 | >>                | 385.847.401.093    | 1.602.768.233.666                        |   |
| 3   | RIS. AGRICOLE, ALIMENTARI E FORESTALI..... | 60.208.968.529                       | 5.867.403.685                                 | >>                                 | >>                | 66.076.372.214     | 2.509.181.353.626                        |   |
| 2   | EX MARINA MERCANTILE.....                  | >>                                   | >>  | 110.867.067.912                    | >>                | 110.867.067.912    | >>                                       |   |
| 2   | EX TURISMO E SPETTACOLO.....               | >>                                   | >>  | 91.300.779.772                     | >>                | 91.300.779.772     | >>                                       |   |
|   | TOTALI.....                                | 1.199.557.861.297                    | 547.206.511.694                               | 220.550.569.890                    | 1.967.314.942.881 | 13.277.973.986.431 |  |   |

DISEGNI DI LEGGE E RELAZIONI - DOCUMENTI

A L L E G A T O N. 6  
 PROSPETTO N. 3  
 SVILUPPO PER MINISTERI E PER VOCI ECONOMICHE DEI RESIDUI PASSIVI PRESENTI AL 31 DICEMBRE 1994  
 (IN MILIONI)  
 SPESE CORRENTI

| M I N I S T E R I                     | C A T E G O R I E D I B I L A N C I O |  |                                       |                                  |                    |           |   |                   |                           |    |    | T O T A L E |
|---------------------------------------|---------------------------------------|--|---------------------------------------|----------------------------------|--------------------|-----------|---|-------------------|---------------------------|----|----|-------------|
|                                       | SERVIZI<br>DEI<br>COSTITUZIONI        | PERSONALE IN<br>ATTIVITA' DI<br>SERVIZIO | PERSONALE IN<br>QUOTIDIANI<br>SERVIZI | ACQUISTO<br>DI BENI E<br>SERVIZI | TRASFERI-<br>MENTI | INTERESSI | POSTE CORR.<br>E COMP. DELLE<br>ENTRATE | AMMORTA-<br>MENTI | SOMME NON<br>ATTRIBUIBILI |    |    |             |
|                                       | I                                     | II                                       | III                                   | IV                               | V                  | VI        | VII                                     | VIII              | IX                        | X  | XI | XII         |
| PRESIDENZA DEL CONSIGLIO DEI MINISTRI | >>                                    | 31.117                                   | 58                                    | 31.823                           | 187.755            | >>        | >>                                      | >>                | 6.323                     | >> | >> | 283.086     |
| TESORO                                | >>                                    | 1.677                                    | 785                                   | 151.954                          | 4.151.848          | 1.235     | 1.005                                   | >>                | 340.005                   | >> | >> | 4.689.765   |
| FINANZE                               | >>                                    | 127.293                                  | 6.544                                 | 1.010.690                        | 13.062             | 326.271   | 1.184.290                               | 1.321.862         | 6.275                     | >> | >> | 3.936.083   |
| BILANCIO E PROGRAMMAZIONE ECONOMICA   | >>                                    | 403                                      | >>                                    | 1.457                            | >>                 | >>        | >>                                      | >>                | >>                        | >> | >> | 1.860       |
| GRAZIA E GIUSTIZIA                    | >>                                    | 15.618                                   | 595                                   | 87.387                           | 69.007             | >>        | >>                                      | >>                | 871                       | >> | >> | 173.279     |
| AFFARI ESTERI                         | >>                                    | 1.913                                    | 6                                     | 2.801                            | 6.289              | >>        | >>                                      | >>                | 54                        | >> | >> | 10.182      |
| PUBBLICA ISTRUZIONE                   | >>                                    | 94.406                                   | 1.384                                 | 49.760                           | 6.909              | >>        | >>                                      | >>                | 144                       | >> | >> | 182.581     |
| INTERNO                               | >>                                    | 5.322                                    | 370                                   | 182.701                          | 2.664.797          | >>        | >>                                      | >>                | 362                       | >> | >> | 2.853.536   |
| LAVORI PUBBLICI                       | >>                                    | 13.613                                   | 2.316                                 | 66.814                           | 48                 | 33        | 17                                      | >>                | 1.175                     | >> | >> | 101.916     |
| TRASPORTI E NAVIGAZIONE               | >>                                    | 40.320                                   | 2.366                                 | 152.502                          | 455.479            | >>        | 1.810                                   | >>                | 2.770                     | >> | >> | 658.249     |
| POSTE E TELECOMUNICAZIONI             | >>                                    | 24                                       | 5                                     | 597                              | >>                 | >>        | >>                                      | >>                | >>                        | >> | >> | 615         |
| DIFESA                                | >>                                    | 65.776                                   | 10.032                                | 1.718.370                        | 67.155             | >>        | 2                                       | >>                | 2.205                     | >> | >> | 1.843.491   |
| INDUSTRIA, COMMERCIO E ARTIGIANATO    | >>                                    | 3.737                                    | 103                                   | 15.327                           | 477                | >>        | 2.187                                   | >>                | 15                        | >> | >> | 21.844      |
| LAVORO E PREVIDENZA SOCIALE           | >>                                    | 2.355                                    | 253                                   | 9.841                            | 1.619.054          | >>        | >>                                      | >>                | >>                        | >> | >> | 1.631.503   |
| COMMERCIO CON L'ESTERO                | >>                                    | 395                                      | >>                                    | 9                                | 628                | >>        | >>                                      | >>                | >>                        | >> | >> | 832         |
| SANITA'                               | >>                                    | 2.793                                    | 6                                     | 35.537                           | 18.202             | >>        | 10                                      | >>                | 622                       | >> | >> | 56.970      |
| BENI CULTURALI                        | >>                                    | 42.787                                   | 429                                   | 37.016                           | 6.947              | >>        | 23                                      | >>                | 22                        | >> | >> | 129.217     |
| AMBIENTE                              | >>                                    | 12.280                                   | >>                                    | 214.984                          | 2.232              | >>        | >>                                      | >>                | 1                         | >> | >> | 229.501     |
| UNIVERSITA' E RICERCA SCIENTIFICA     | >>                                    | 4.784                                    | 28                                    | 4.435                            | 68.531             | >>        | >>                                      | >>                | 367                       | >> | >> | 78.145      |
| RIS. AGRICOLE, ALIMENTARI E FORESTALI | >>                                    | 44.532                                   | 11.578                                | 46.307                           | 122.255            | >>        | >>                                      | >>                | 129                       | >> | >> | 224.401     |
| TOTALE                                | >>                                    | 557.067                                  | 36.737                                | 3.436.055                        | 9.464.559          | 327.539   | 1.189.345                               | 1.321.652         | 399.970                   | >> | >> | 17.116.935  |

## DISEGNI DI LEGGE E RELAZIONI - DOCUMENTI

A L L E G A T O N. 6  
 PROSPETTO N. 3  
 SVILUPPO PER MINISTERI E PER VOCI ECONOMICHE DEI RESIDUI PASSIVI PERENTI AL 31 DICEMBRE 1994  
 (IN MILIONI)  
 SPESE IN CONTO CAPITALE

| MINISTERI                             | C A T E G O R I E D I B I L A N C I O |  |               |                                     |   |  |                        |      |    |    |            |
|---------------------------------------|---------------------------------------|--|---------------|-------------------------------------|---|--|------------------------|------|----|----|------------|
|                                       | 1                                     | II                                     | III           | IV                                  | V                                       | VI                                     | VII                    | VIII | IX | X  | TOTALE     |
|                                       | BENI ED OPERE IMMOBILIARI DELLO STATO | BENI MOBILI, MACCH. E STR. DELLO STATO | TRASFERIMENTI | PARTICIPAZIONI AZIONARIE E COMPENZI | CONCESS. DI CREDITI PER FIN. PRODUTTIVE | CONCESS. DI CREDITI PER FIN. NON PROD. | SOMME NON ATTRIBUIBILI |      |    |    |            |
| PRESIDENZA DEL CONSIGLIO DEI MINISTRI | >>                                    | 44.392                                 | 239.787       | >>                                  | >>                                      | >>                                     | >>                     | >>   | >> | >> | 200.379    |
| TESORO                                | >>                                    | >>                                     | 330.081       | 6.040                               | 5.316                                   | 500.059                                | >>                     | >>   | >> | >> | 887.161    |
| FINANZE                               | 161.852                               | >>                                     | 16            | >>                                  | >>                                      | >>                                     | >>                     | >>   | >> | >> | 161.868    |
| BILANCIO E PROGRAMMAZIONE ECONOMICA   | >>                                    | >>                                     | 171.875       | >>                                  | >>                                      | >>                                     | >>                     | >>   | >> | >> | 171.875    |
| GRAZIA E GIUSTIZIA                    | 66.845                                | 27.210                                 | 2.020         | >>                                  | >>                                      | >>                                     | >>                     | >>   | >> | >> | 116.075    |
| AFFARI ESTERI                         | 21                                    | >>                                     | >>            | >>                                  | >>                                      | >>                                     | >>                     | >>   | >> | >> | 21         |
| PUBBLICA ISTRUZIONE                   | 2.294                                 | 157                                    | 2.385         | >>                                  | >>                                      | >>                                     | >>                     | >>   | >> | >> | 6.816      |
| INTERNO                               | 36                                    | >>                                     | 544.373       | >>                                  | >>                                      | >>                                     | >>                     | >>   | >> | >> | 544.409    |
| LAVORI PUBBLICI                       | 2.189.397                             | 604                                    | 1.480.920     | >>                                  | >>                                      | >>                                     | >>                     | >>   | >> | >> | 3.641.321  |
| TRASPORTI E NAVIGAZIONE               | 121.961                               | 9.733                                  | 553.747       | >>                                  | >>                                      | >>                                     | >>                     | >>   | >> | >> | 685.441    |
| POSTE E TELECOMUNICAZIONI             | >>                                    | >>                                     | >>            | >>                                  | >>                                      | >>                                     | >>                     | >>   | >> | >> | >>         |
| DIFESA                                | 89.774                                | 59.768                                 | 4.515         | >>                                  | >>                                      | >>                                     | >>                     | >>   | >> | >> | 154.076    |
| INDUSTRIA, COMMERCIO E ARTIGIANATO    | >>                                    | 171                                    | 1.816.490     | >>                                  | >>                                      | >>                                     | >>                     | >>   | >> | >> | 1.816.661  |
| LAVORO E PREVIDENZA SOCIALE           | >>                                    | 25.759                                 | 151.048       | >>                                  | >>                                      | >>                                     | >>                     | >>   | >> | >> | 176.866    |
| COMMERCIO CON L'ESTERO                | >>                                    | >>                                     | >>            | >>                                  | >>                                      | >>                                     | >>                     | >>   | >> | >> | >>         |
| SANITA'                               | >>                                    | 876                                    | 3.741         | >>                                  | >>                                      | >>                                     | >>                     | >>   | >> | >> | 4.319      |
| BENI CULTURALI                        | 232.177                               | 257                                    | 219.102       | >>                                  | >>                                      | >>                                     | >>                     | >>   | >> | >> | 651.836    |
| AMBIENTE                              | 41.261                                | 2.737                                  | 43.220        | >>                                  | >>                                      | >>                                     | >>                     | >>   | >> | >> | 87.208     |
| UNIVERSITA' E RICERCA SCIENTIFICA     | 3.718                                 | >>                                     | 15.684        | >>                                  | 1.583.167                               | >>                                     | >>                     | >>   | >> | >> | 1.602.748  |
| RES. AGRICOLE, ALIMENTARI E FORESTALI | 256.575                               | >>                                     | 2.252.606     | >>                                  | >>                                      | >>                                     | >>                     | >>   | >> | >> | 2.509.181  |
| TOTALI                                | 3.156.499                             | 171.425                                | 7.804.623     | 6.848                               | 1.588.480                               | 540.059                                | >>                     | >>   | >> | >> | 13.277.978 |

**CONTO SPECIALE**

**di «Dare ed Avere» del Tesoriere centrale, della Banca d'Italia che svolge il Servizio di tesoreria provinciale, del Contabile del portafoglio e del Cassiere speciale per i biglietti e le monete a debito dello Stato**

**(art. 22 della legge 5 agosto 1978, n. 468)**





## DISEGNI DI LEGGE E RELAZIONI - DOCUMENTI

**MINISTERO DEL TESORO**  
(DIREZIONE GENERALE DEL TESORO)

**CONTO DI «DARE ED AVERE» DEL TESORIERE CENTRALE, DELLA BANCA D'ITALIA  
CHE SVOLGE IL SERVIZIO DI TESORERIA PROVINCIALE, DEL CONTABILE  
DEL PORTAFOGLIO, DEL CASSIERE SPECIALE PER I BIGLIETTI E LE MONETE  
A DEBITO DELLO STATO**

(Art. 22, comma 3, della legge 468/78)

Questo conto indica le risultanze generali delle operazioni di cassa dei suindicati contabili, in conformità del conto giudiziale che essi presentano alla Corte dei conti.

La materia di questo conto può essere riassunta nelle seguenti cifre:

|   |                                   |
|---|-----------------------------------|
|   | (lire)                            |
| Il debito dei contabili, al principio dell'esercizio ammontava a        | 329.080.345.223.917               |
|   | (lire)                            |
| costituito da un fondo di cassa di .....                                | 520.119.743.347 (a)               |
| e da partite da regolare (crediti di tesoreria)                         | <u>328.560.225.480.570</u>        |
| <br>Durante l'esercizio si sono avute entrate per .....                 | <br>5.575.169.315.539.202         |
| e quindi un totale debito di .....                                      | <u>5.904.249.660.763.119</u>      |
| L'uscita dell'esercizio è stata di .....                                | <u>5.507.819.001.565.940</u>      |
| e il debito dei contabili alla fine dell'esercizio è risultato di ..... | <u><u>396.430.659.197.179</u></u> |
| costituito da:  |                                   |
| un fondo di cassa di .....  | 577.107.177.339 (b)               |
| e da partite da regolare (crediti di tesoreria) .....                   | 395.853.552.019.845               |

Per la materia contenuta nel presente conto e per il movimento dei buoni e dei vaglia del Tesoro, di cui ai successivi prospetti, sono annualmente resi i conti giudiziali dalla Banca d'Italia, assuntrice del servizio di tesoreria provinciale, secondo l'articolo 13 del Regolamento approvato con regio decreto 15 gennaio 1895, n. 16, nonché dal Tesoriere centrale, a norma dell'articolo 2 di detto Regolamento, e dell'articolo 630 del Regolamento per l'amministrazione del patrimonio e per la contabilità generale dello Stato, approvato con Regio decreto 23 maggio 1924, n. 827 e dell'articolo 49 delle Nuove istruzioni sui servizi del Tesoro, approvate con decreto ministeriale 15 settembre 1967.

*Nota - Punti di concordanza*

*Conto del bilancio*

Incassi di bilancio (col. 2 - Conto di Dare e di Avere - Entrata) lire 774.342.332.752.322 come da riassunto generale della gestione di bilancio - Entrata

Pagamenti (col. 2 - Conto di Dare e di Avere - Uscita) lire 745.956.227.115.687 come da riassunto generale della gestione di bilancio - Spesa

*Conto del patrimonio*

Vedi Tabella II - Attività - Partite 1 a 4 - Conto generale 1

(a) di cui effettivamente disponibili lire 283.669.036.725

(b) di cui effettivamente disponibili lire 340.473.836.713

## DISEGNI DI LEGGE E RELAZIONI - DOCUMENTI

## Conto di Dare e di Avere del Tesoriere centrale, della Banca d'Italia quale Servizio di tesoreria provincie

| CONTABILITÀ   | Debito<br>alla chiusura<br>dell'esercizio<br>1993 |                            |   |
|---|---|----------------------------|---|
|   |   | Incassi<br>di<br>bilancio  | Buoni ordinari<br>del tesoro<br>(valore nominale) |
| 1   | 2   | 3                          | 4   |
| Centrale:   |   |                            |   |
| Erario .....  | 233.647.692.681                                   | 23.016.880.517.842         | •   |
| Depositi di terzi .....                             | 1.063.510.701                                     | •                          | •   |
| Provinciale:  |   |                            |   |
| Erario .....  | 127.020.080.519.863                               | 751.325.452.234.480        | 737.345.410.000.0                                 |
| Contabilità speciali .....                          | 119.421.674.595.586                               | •                          | •   |
| Depositi di terzi .....                             | 78.105.675.561                                    | •                          | •   |
| Sbilanciamento del conto corrente di tesoreria .... | 80.776.554.901.216                                | •                          | •   |
| Contabile del portafoglio .....                     | 1.262.172.817.275                                 | •                          | •   |
| Cassa speciale:                                     |   |                            |   |
| Monete da versare in bilancio .....                 | 50.859.790.034                                    | •                          | •   |
| Biglietti logori e danneggiati ammessi al cambio .. | 236.185.721.000                                   | •                          | •   |
| Biglietti da versare in bilancio .....              | •   | •                          | •   |
| Biglietti del fondo scorta .....                    | •   | •                          | •   |
| Quietanze in via .....                              | •   | •                          | •   |
| <b>Totale generale ...</b>                          | <b>329.080.345.223.917</b>                        | <b>774.342.332.752.322</b> | <b>737.345.410.000.00</b>                         |

## DISEGNI DI LEGGE E RELAZIONI - DOCUMENTI

Contabile del portafoglio, del Cassiere speciale per i biglietti e le monete a debito dello Stato

| ENTRATA DELL'ESERCIZIO 1994 |  |   |                              | TOTALE                |
|-----------------------------|--|---|------------------------------|-----------------------|
| Vaglia del tesoro           | Conti correnti                               | Fondi amministrati                        | TOTALE                       |                       |
| 5                           | 6  | 7   | 8                            | 9 = (2+8)             |
| 140.299.912.918.438         | 1.746.473.015.383.569                        | 1.157.317.867.420.449                     | 3.071.962.352.969.772        | 3.072.244.777.418.697 |
| •                           | 69.500.464.127.879                           | •   | 69.500.464.127.879           | 69.501.539.574.932    |
| 204.621.457.825.946         | •  | 929.356.001.215.692                       | 2.620.422.985.064.193        | 2.801.345.592.889.606 |
| •                           | 783.727.991.014.786                          | •   | 783.727.991.014.786          | 920.806.912.807.220   |
| •                           | 64.002.167.129                               | •   | 64.002.167.129               | 164.915.433.717       |
| •                           | •  | •   | •                            | 76.205.756.347.862    |
| •                           | {<br>10.272.167.641.115<br>1.199.227.841.974 | {<br>9.301.654.404.748<br>747.246.465.999 | 21.520.296.353.836           | 23.073.225.205.418    |
| •                           | 105.275.246.580                              | •   | 105.275.246.580              | 154.984.081.902       |
| •                           | •  | •   | •                            | 236.322.382.000       |
| •                           | •  | •   | •                            | •                     |
| •                           | •  | •   | •                            | •                     |
| •                           | •  | •   | •                            | •                     |
| 344.921.370.744.384         | 2.611.342.143.423.032                        | 2.096.722.769.506.888                     | 6.567.303.366.944.175        | 6.963.734.026.141.354 |
| Totale (4+5+6)              | 3.635.763.514.167.416                        |   | Totale generale dell'entrata | 6.963.734.026.141.354 |

## DISEGNI DI LEGGE E RELAZIONI - DOCUMENTI

Segue: Conto di Dare e di Avere del Tesoriere centrale, della Banca d'Italia quale Servizio di tesoreria provincial

| CONTABILITÀ  | USCITA DELL'ESERCIZIO 1994 |                                 |   |                            |                                       |
|--|----------------------------|---------------------------------|---|----------------------------|---------------------------------------|
|  | Pagamenti di bilancio      | Decreti ministeriali di scarico | Buoni ordinari del tesoro (valore nominale) | Vaglia del tesoro          | Conti correnti                        |
| 1  | 2                          | 3                               | 4   | 5                          | 6                                     |
| <b>Centrale:</b>                                       |                            |                                 |   |                            |                                       |
| Erario .....   | 198.377.780.840.413        | •                               | •   | 198.370.293.436.112        | 1 719.103.416 264 63                  |
| Depositi di terzi .....                                | •                          | •                               | •   | •                          | 69 500.432.658 71                     |
| <b>Provinciale:</b>                                    |                            |                                 |   |                            |                                       |
| Erario .....   | 544.277.465.401.516        | •                               | 660.345.110.000.000                         | 150.500.934.216.891        | •                                     |
| Contabilità speciali .....                             | •                          | •                               | •   | •                          | 788 945.198 200.88                    |
| Depositi di terzi .....                                | •                          | •                               | •   | •                          | 77.458.994.33                         |
| Sbilanciamento del conto corrente di tesoreria .....   | •                          | •                               | •   | •                          | 76.205 756.347.86                     |
| Disponibilità Tesoro .....                             | •                          | •                               | •   | •                          | •                                     |
| Contabile del portafoglio .....                        | •                          | •                               | •   | •                          | { 10 049.044.652.88<br>749 974 828.82 |
| <b>Cassa speciale:</b>                                 |                            |                                 |   |                            |                                       |
| Monete da versare in bilancio                          | •                          | •                               | •   | •                          | 108.992 758 60                        |
| Biglietti logori e danneggiati ammessi al cambio ..... | •                          | •                               | •   | •                          | •                                     |
| Biglietti da versare in bilancio .....                 | •                          | •                               | •   | •                          | •                                     |
| Biglietti del fondo scorta                             | •                          | •                               | •   | •                          | •                                     |
| Quietanze in via .....                                 | •                          | •                               | •   | •                          | •                                     |
| <b>Totale generale</b> .....                           | <b>742 655 246 241 929</b> | <b>•</b>                        | <b>660.345 110 000 000</b>                  | <b>348 871 227 653 003</b> | <b>2 664 785 274 706 72</b>           |
| <b>Totale generale dell'Uscita e saldo (4+5+6) ...</b> |                            |                                 | <b>3 674 001 612 359 730</b>                |                            |                                       |

## DISEGNI DI LEGGE E RELAZIONI - DOCUMENTI

I Contabile del portafoglio, del Cassiere speciale per i biglietti e le monete a debito dello Stato

|                       |                       | DEBITO DEI CONTABILI AL 31 DICEMBRE 1994 |                 |                        |                     |                     |
|-----------------------|-----------------------|--|-----------------|------------------------|---------------------|---------------------|
| Fondi amministrati    | TOTALE                | FONDO DI CASSA                           |                 |                        | CREDITI TESORERIA   | TOTALE (11+12)      |
|                       |                       | disponibile                              | non disponibile | TOTALE                 |                     |                     |
| 7                     | 8                     | 9  | 10              | 11                     | 12                  | 13                  |
| 939.404.902.086.439   | 3.055.256.392.627.594 | »  | »               | 234.734.758.385        | 16.753.650.032.718  | 16.988.384.791.103  |
| •                     | 69.500.432.658.712    | »  | »               | 1.106.916.220          | »                   | 1.106.916.220       |
|                       |                       | 235.627.773.984                          | 213.900.621     | 235.841.674.605        | »                   | »                   |
| 146.711.697.073.016   | 2.501.835.206.691.423 | »  | »               | -73.413.331.309.420    | 372.923.717.507.603 | 299.510.386.198.183 |
| •                     | 788.945.198.200.883   | »  | »               | 131.861.714.606.337    | »                   | 131.861.714.606.337 |
| •                     | 77.458.994.331        | »  | »               | 87.456.439.386         | »                   | 87.456.439.386      |
| •                     | 76.205.756.347.862    | »  | »               | -58.535.777.123.803    | 58.535.777.123.803  | »                   |
| •                     | »                     | »  | 62.612.500      | 62.612.500             | »                   | »                   |
| 9.406.950.986.301     | 21.450.189.829.142    | 37.651.669.380                           | 1.062.500       | 37.652.731.880         | 1.585.382.644.396   | 1.623.035.376.276   |
| 1.199.219.361.132     |                       |  |                 |                        |                     |                     |
| •                     | 108.992.758.600       | »  | »               | »                      | 45.991.323.302      | 45.991.323.302      |
| •                     | •                     | •  | 236.322.382.000 | 236.322.382.000        | »                   | 236.322.382.000     |
| •                     | •                     | •  | •               | •                      | •                   | •                   |
| •                     | •                     | •  | •               | •                      | •                   | •                   |
| •                     | •                     | •  | •               | •                      | •                   | •                   |
| 9.096.722.769.506.388 | 6.511.379.628.108.547 | 273.279.443.364                          | 236.599.957.621 | 509.879.400.985        | 449.844.518.631.822 | 450.354.398.032.807 |
| lo debito come        |                       |  |                 |                        |                     |                     |
| col 13                | 450.354.398.032.807   |  |                 | Totale crediti (10+12) | 450.081.118.589.443 |                     |
| pregio dell'Er-       |                       |  |                 |                        |                     |                     |
| a                     | 6.963.734.026.141.354 |  |                 |                        |                     |                     |

## DISEGNI DI LEGGE E RELAZIONI - DOCUMENTI

## PROSPETTO N. 1

## Movimento generale di cassa

|  | DAL 1° GENNAIO AL 31 DICEMBRE 1994 |                       | AUMENTI E DIMINUZIONI<br>per effetto delle gestioni di bilancio<br>e di tesoreria |
|--|------------------------------------|-----------------------|---|
|  | Incassi                            | Pagamenti             |   |
| <b>ESERCIZIO 1994</b>  |                                    |                       |   |
| Fondo di cassa al 31 dicembre 1993 ...   | 340.473.836.713                    |                       |   |
| Gestione di bilancio:  |                                    |                       |   |
| Entrate finali .....   | 497.618.872.519.582                |                       |   |
| Spese finali .....   |                                    | 628.293.091.379.695   | - 130.674.218.860.113   |
| Rimborso di prestiti .....   |                                    | 114.362.154.862.234   |   |
| Accensione di prestiti .....   | 337.198.210.750.289                |                       |   |
| Totale ...   | 834.817.083.269.871                | 742.655.246.241.929   | 92.161.837.027.942  |
| Decreti ministeriali di scarico .....  | -                                  | -                     | -   |
| Gestione di tesoreria:   |                                    |                       |   |
| Debiti di tesoreria (a) .....  | 3.635.763.514.167.416              | 3.674.001.612.359.730 | - 38.238.098.192.314  |
| Crediti di tesoreria .....   | 1.273.750.720.211.684              | 1.327.741.653.440.661 | - 53.990.933.228.977  |
| Totale ..  | 4.909.514.234.379.100              | 5.001.743.265.800.391 | - 92.229.031.421.291  |
| Totale complessivo   | 5.744.671.791.485.684              | 5.744.398.512.042.320 |   |
| Fondo di cassa al 31 dicembre 1994   |                                    | 273.279.443.364       |   |
| Totale a pareggio  | 5.744.671.791.485.684              | 5.744.671.791.485.684 |   |
| (a) Compreso «Sbilancio del c/c aperto al Tesoro per il servizio di tesoreria provinciale» |                                    |                       |   |

## DISEGNI DI LEGGE E RELAZIONI - DOCUMENTI

## PROSPETTO N. 2

## Situazione del Tesoro

|  | Al<br>31 dicembre 1993 | Al<br>31 dicembre 1994 | DIFFERENZE<br>(+ miglioramento<br>- peggioramento) |
|--|------------------------|------------------------|--|
| Fondo di cassa .....                                 | 340.473.836.713        | 273.279.443.364        | - 67.194.393.349                                   |
| Crediti di tesoreria .....                           | 396.090.185.360.466    | 450.081.118.589.443    | 53.990.933.228.977                                 |
| Totale ...   | 396.430.659.197.179    | 450.354.398.032.807    | 53.923.738.835.628                                 |
| Debiti di tesoreria .....                            | 940.809.229.778.489    | 902.571.131.586.175    | 38.238.098.192.314                                 |
| Situazione del Tesoro (+ attività; - passività) .... | - 544.378.570.581.310  | - 452.216.733.553.368  | + 92.161.837.027.942                               |

## DISEGNI DI LEGGE E RELAZIONI - DOCUMENTI

## PROSPETTO N. 3

## Crediti di Tesoreria

| CREDITI DI TESORERIA   | Situazione<br>al<br>31 dicembre 1993 | Aumenti<br>(pagamenti)    | Diminuzioni<br>(incassi)  | Situazione<br>al<br>31 dicembre 1994 |
|--|--------------------------------------|---------------------------|---------------------------|--------------------------------------|
| <b>I. BANCA D'ITALIA</b>   |                                      |                           |                           |                                      |
| Disponibilità del Tesoro per il servizio di tesoreria provinciale  | 30.670.816.633.045                   | 30.295.295.789.345        | 53.430.335.298.587        | 58.535.777.123.803                   |
| <b>II. CREDITI PER OPERAZIONI DI PORTAFOGLIO</b>   |                                      |                           |                           |                                      |
| Contabile del portafoglio per pagamenti effettuati all'estero per conto di ministeri .....               | 1.495.611.211.136                    | 9.434.105.457.825         | 9.344.455.701.360         | 1.585.260.967.801                    |
| Contabile del portafoglio per operazioni finanziarie e di tesoreria per conto di amministrazioni diverse | 128.736.390                          | 62.518.136.790            | 62.525.196.585            | 121.676.595                          |
| <b>Totale ...</b>  | <b>1.495.739.947.726</b>             | <b>9.496.623.594.615</b>  | <b>9.406.980.897.945</b>  | <b>1.585.382.644.396</b>             |
| <b>III. PAGAMENTI DA REGOLARE</b>  |                                      |                           |                           |                                      |
| Titoli di spesa collettivi non interamente estinti .....   | •                                    | •                         | •                         | •                                    |
| Cedole, interessi, buoni ordinari del Tesoro (in corso di scadenza) ....                                 | 28.138.459.887.500                   | 34.959.845.951.000        | 35.979.013.143.500        | 27.119.292.695.000                   |
| Titoli stralciati in corso di regolazione .....  | 19.201.251.232.230                   | 35.198.781.639.640        | 32.387.997.537.114        | 22.012.035.334.756                   |
| <b>Totale</b>  | <b>47.339.711.119.730</b>            | <b>70.158.627.590.640</b> | <b>68.367.010.680.614</b> | <b>49.131.328.029.756</b>            |
| <b>IV. PAGAMENTI DA RIMBORSARE SUI CONTI CORRENTI RISPETTIVI</b>   |                                      |                           |                           |                                      |
| Cassa depositi e prestiti .....  | 6.073.970.259.762                    | 19.713.920.966.278        | 18.591.657.564.877        | 7.196.233.661.163                    |
| INPDAP - Gest. D .....   | 4.745.003.652.991                    | 19.111.219.853.805        | 14.094.886.955.758        | 9.761.336.551.038                    |
| Fondo edifici di culto .....   | 8.231.377.131                        | 8.694.658.484             | 8.223.768.881             | 8.702.266.734                        |
| Cassa mutuo soccorso cant. ANAS .....  | 57.963.205                           | 12.394.670                | •                         | 70.357.875                           |
| Compartimento viabilità regionale ANAS .....   | 421.904.231.537                      | 644.913.697.705           | 543.874.951.933           | 522.942.977.309                      |
| INPDAP - Gest. A .....   | 976.818.803.225                      | 3.094.071.833.432         | 2.552.247.566.965         | 1.518.643.069.692                    |
| Ente Fondo personale lotto .....   | •                                    | •                         | •                         | •                                    |



## DISEGNI DI LEGGE E RELAZIONI - DOCUMENTI

Segue: PROSPETTO N. 3

## Crediti di Tesoreria

| CREDITI DI TESORERIA  | Situazione<br>al<br>31 dicembre 1993 | Aumenti<br>(pagamenti)       | Diminuzioni<br>(incassi)     | Situazione<br>al<br>31 dicembre 1994 |
|---|--------------------------------------|------------------------------|------------------------------|--------------------------------------|
| Amm. Aut. Monopoli di Stato .....   | 1.925.311.500.761                    | 3.509.764.160.817            | 3.183.935.122.092            | 2.251.140.539.486                    |
| A.N.A.S. ....   | 2.842.336.293.326                    | 6.791.232.015.239            | 6.615.809.508.327            | 3.017.758.800.238                    |
| A.I.M.A. - legge 303/66 .....   | 859.199.623.859                      | 893.527.969.018              | 1.559.949.553.642            | 192.778.039.235                      |
| A.I.M.A. - Gest. finanziaria .....  | 5.422.454.199.946                    | 8.272.995.714.804            | 8.995.621.150.741            | 4.699.828.764.009                    |
| Az. Aut. postale .....  | 963.331.402.190                      | •                            | 431.751.737.275              | 531.579.664.915                      |
| A.S.S.T. - Mandati e ordini .....   | 329.325.336.289                      | •                            | 701.951.290                  | 328.623.384.999                      |
| Ferr. Stato - Pag. pensioni .....   | 12.242.743.650.424                   | 5.549.902.647.220            | •                            | 17.792.646.297.644                   |
| D.G.T. - Unità sanitarie locali .....   | 47.732.178.107.173                   | 100.553.134.862.650          | 119.205.086.133.429          | 29.080.226.836.394                   |
| Cont. Portafoglio - Pagamenti U.I.C.  | 1.631.499.010.633                    | 9.251.920.905.687            | 9.694.908.973.235            | 1.188.510.943.085                    |
| Monopoli lotterie .....   | 143.890.740.659                      | 586.035.486.520              | 298.604.831.524              | 431.321.395.655                      |
| Monopoli lotto .....  | •                                    | 138.228.639.205              | •                            | 138.228.639.205                      |
| <b>Totale ...</b>   | <b>86.318.256.153.111</b>            | <b>178.119.575.805.534</b>   | <b>185.777.259.769.969</b>   | <b>78.660.572.188.676</b>            |
| <b>V. ALTRI CREDITI</b>   |                                      |                              |                              |                                      |
| Sovvenzioni del Tesoro alle Poste<br>per pagamenti erariali fuori dei<br>capoluoghi di provincia e per<br>necessità del servizio vaglia e ri-<br>sparmi ..... | 229.979.319.330.911                  | 988.565.474.660.513          | 956.659.326.669.535          | 261.885.467.321.889                  |
| Crediti per valori non disponibili  | 236.633.340.621                      | 780.753.434                  | 814.136.434                  | 236.599.957.621                      |
| Partite diverse   | 49.708.835.322                       | 105.275.246.580              | 108.992.758.600              | 45.991.323.302                       |
| <b>Totale ...</b>   | <b>230.265.661.506.854</b>           | <b>988.671.530.660.527</b>   | <b>956.769.133.564.569</b>   | <b>262.168.058.602.812</b>           |
| <b>Totale generale</b>  | <b>396.090.185.360.466</b>           | <b>1.327.741.653.440.661</b> | <b>1.273.750.720.211.684</b> | <b>450.081.118.589.443</b>           |

## DISEGNI DI LEGGE E RELAZIONI - DOCUMENTI

## PROSPETTO N. 4

## Debiti di Tesoreria

| DEBITI DI TESORERIA  | Situazione<br>al<br>31 dicembre 1993 | Aumenti<br>(incassi)  | Diminuzioni<br>(pagamenti) | Situazione<br>al<br>31 dicembre 1994 |
|--|--------------------------------------|-----------------------|----------------------------|--------------------------------------|
| <b>I. DEBITO FLUTTUANTE</b>  |                                      |                       |                            |                                      |
| Buoni ordinati del Tesoro (al valore nominale) .....   | 394.359.055.000.000                  | 679.500.000.000.000   | 660.345.110.000.000        | 413.513.945.000.000                  |
| Banca d'Italia - Sbilancio del conto corrente aperto al Tesoro per il servizio di tesoreria provinciale .. | 76.205.756.347.862                   | •                     | 76.205.756.347.862         | •                                    |
| Cassa depositi e prestiti: «Gestione risparmio postale» c/c fruttifero .                                   | 86.469.367.933.873                   | 32.058.292.693.134    | 22.509.977.511.123         | 96.017.683.115.884                   |
| Cassa depositi e prestiti: «Gestione principale» .....   | 2.436.415.056.280                    | 20.238.630.838.735    | 19.402.428.830.867         | 3.272.617.064.148                    |
| Cassa depositi e prestiti: «Gestione conti correnti postali» c/c fruttifero .....                          | 23.264.770.893.270                   | 19.132.512.256.796    | 23.226.028.762.350         | 19.171.254.387.716                   |
| INPDAP Gestione Autonoma D .....   | 1.309.536.990.871                    | 18.108.491.090.695    | 19.046.443.904.109         | 371.584.177.457                      |
| Banco di Napoli ed altri Istituti ....   | 1.532.727.491                        | 103.246.862.332       | 102.366.744.334            | 2.412.845.489                        |
| Totale ...   | 584.046.434.949.647                  | 769.141.173.741.692   | 820.838.112.100.645        | 532.349.496.590.694                  |
| <b>II CONTI CORRENTI</b>   |                                      |                       |                            |                                      |
| Cassa depositi e prestiti .....  | 3.653.010.320.786                    | 21.178.794.927.180    | 18.592.281.948.972         | 6.239.523.298.994                    |
| INPDAP Gest Auton D - Rimborsi .....   | 4.166.064.642.897                    | 18.846.417.000.000    | 14.094.886.955.788         | 8.917.594.687.109                    |
| Ministero delle poste e delle telecomunicazioni - Ordinatore vaglia e risparmi postali .....               | 73.566.648.070                       | 1.002.309.135.784.795 | 984.338.972.743.032        | 18.043.729.689.833                   |
| Totale .   | 7.892.641.611.753                    | 1.042.334.347.711.975 | 1.017.026.141.647.792      | 33.200.847.675.936                   |

## DISEGNI DI LEGGE E RELAZIONI - DOCUMENTI

Segue: PROSPETTO N. 4

## Debiti di Tesoreria

| DEBITI DI TESORERIA   | Situazione<br>al<br>31 dicembre 1993 | Aumenti<br>(incassi) | Diminuzioni<br>(pagamenti) | Situazione<br>al<br>31 dicembre 1994 |
|---|--------------------------------------|----------------------|----------------------------|--------------------------------------|
| <i>Altre amministrazioni in conto corrente infruttifero</i>       |                                      |                      |                            |                                      |
| D.G.T. Unità sanitarie locali .....                               | 50.914.303.600.580                   | 97.733.217.011.588   | 119.402.052.457.840        | 29.245.468.154.328                   |
| Ministero del tesoro - Disavanzi USL                              | 470.513.289.512                      | 2.350.025.695        | 1.933.189.492              | 470.930.125.715                      |
| Ministero del tesoro - Debiti ex enti ospedalieri .....           | 250.721.473.426                      | 9.048.931.571        | 7.154.241.850              | 252.616.163.147                      |
| Amministrazione autonoma monopoli di Stato .....                  | 2.796.641.368.088                    | 3.938.353.114.729    | 3.187.270.225.602          | 3.547.724.257.215                    |
| Amministrazione autonoma monopoli di Stato pagamenti all'estero   | 606.668.267.494                      | 1.423.729.989.826    | 1.655.621.249.015          | 374.777.008.305                      |
| M.S. Fondo riserva lotterie nazionali                             | 80.470.883.691                       | 7.124.059.464        | 5.782.187.150              | 81.812.756.005                       |
| M.S. Servizio lotterie nazionali .....                            | 227.407.899.229                      | 568.103.474.483      | 300.296.515.227            | 495.214.858.485                      |
| A.N.A.S. ....   | 13.832.640.086.156                   | 9.518.005.390.108    | 7.534.607.639.695          | 15.816.037.836.569                   |
| Azienda autonoma postale .....                                    | 475.118.485.341                      | "                    | 422.469.038.808            | 52.649.446.533                       |
| A.S.S.T. fondo pensione .....                                     | 149.261.778.520                      | 133.030              | "                          | 149.261.911.550                      |
| A.S.S.T. mandati e ordini .....                                   | 1.725.666.795.453                    | 395.108.196          | 220.770.740.014            | 1.505.291.163.635                    |
| Fondo riserva azienda telefoni .....                              | 800.000.000                          | "                    | "                          | 800.000.000                          |
| Fondo riserva amministrazione poste e telegrafi .....             | 800.000.000                          | "                    | "                          | 800.000.000                          |
| Istituto postelegrafonici .....                                   | 173.583.909.663                      | 989.153.558.611      | 864.465.000.000            | 298.272.468.274                      |
| Amministrazione poste e telecomunicazioni - legge n. 224 del 1965 | 8.933.820                            | "                    | "                          | 8.933.820                            |
| Contabile portafoglio pag. U.I.C. ....                            | 1.884.141.379.269                    | 9.154.333.163.746    | 9.696.421.479.380          | 1.342.053.063.635                    |
| A.I.M.A. gestione finanziaria .....                               | 5.646.016.786.618                    | 9.223.739.362.322    | 9.008.931.316.163          | 5.860.824.832.777                    |
| A.I.M.A. legge n. 303 del 1966 .....                              | 2.007.585.662.096                    | 1.094.344.155.422    | 1.564.408.024.712          | 1.537.521.792.806                    |
| Ferrovie dello Stato - Pagamento pensioni .....                   | 132.069.643.954                      | 30.788.566           | "                          | 132.100.432.520                      |
| Opera previdenza assistenza ferroviari dello Stato .....          | 52.992.239.995                       | 298.946.491.431      | 351.938.731.426            | "                                    |
| Ferrovie dello Stato - Conto ordinario                            | 1.156.091.567.689                    | 13.666.932.462.723   | 9.513.436.902.944          | 5.309.587.127.468                    |
| I.N.P.S. - Articolo 24 della legge 21 dicembre 1978, n. 843 ..... | 15.036.521.253.559                   | 152.637.216.057.254  | 150.004.586.112.188        | 17.669.151.198.625                   |
| D.G.T. - Crediti ceduti da INPS                                   | 854.842.857.876                      | 228.342.806.765      | 387.019.339                | 1.082.798.645.302                    |
| Consiglio Superiore della Magistratura .....                      | "                                    | 31.390.000.000       | 24.292.500.000             | 7.097.500.000                        |
| C.N.E.L. ....   | 3.633.889.858                        | 20.212.500.000       | 19.472.553.214             | 4.373.836.644                        |
| Agenzia di sviluppo del Mezzogiorno                               | 1.744.341.504.388                    | 867.882.440.060      | 2.351.622.365.740          | 260.601.578.708                      |
| Agenzia del Mezzogiorno - Bancagricoltura .....                   | 70.650.011                           | "                    | "                          | 70.650.011                           |
| Agenzia del Mezzogiorno - Banco di Roma .....                     | 6.273.442.654                        | 57.905.886           | 52.479.234                 | 6.278.869.306                        |
| Agenzia del Mezzogiorno - C. Reggio Calabria-Lucania legge n. 437 | 2.918.494.000                        | "                    | "                          | 2.918.494.000                        |

## DISEGNI DI LEGGE E RELAZIONI - DOCUMENTI

Segue: PROSPETTO N. 4

## Debiti di Tesoreria

| DEBITI DI TESORERIA  | Situazione<br>al<br>31 dicembre 1993 | Aumenti<br>(incassi) | Diminuzioni<br>(pagamenti) | Situazione<br>al<br>31 dicembre 1994 |
|--|--------------------------------------|----------------------|----------------------------|--------------------------------------|
| Agenzia del Mezzogiorno CARISPA di Calabria e Lucania .....                                    | 26.640.757.000                       | 1.074.000.000        | 593.300.000                | 27.121.457.000                       |
| Agenzia del Mezzogiorno CARISPA provincia di Sicilia .....                                     | 12.278.319.224                       | 814.940.000          | 1.611.169.000              | 11.482.090.224                       |
| Agenzia del Mezzogiorno Banco di Napoli .....  | 83.869.856.000                       | »                    | »                          | 83.869.856.000                       |
| Agenzia del Mezzogiorno COMIT ...  | 10.202.710.432                       | »                    | 102.994.124                | 10.099.716.308                       |
| Agenzia del Mezzogiorno Banco di Santo Spirito .....   | 10.570.726.988                       | »                    | 242.405.685                | 10.328.321.303                       |
| Agenzia del Mezzogiorno Banca nazionale del lavoro .....                                       | 26.920.127.701                       | »                    | 2.385.580.862              | 24.534.546.839                       |
| Agenzia del Mezzogiorno Banco di Sicilia .....   | 22.708.867.847                       | 548.453.833          | 2.656.902.931              | 20.600.418.749                       |
| Agenzia del Mezzogiorno Monte dei Paschi di Siena .....  | 3.313.065.265                        | »                    | »                          | 3.313.065.265                        |
| Agenzia del Mezzogiorno Banco di Sardegna .....  | 11.277.715.605                       | 598.561.816          | »                          | 11.876.277.421                       |
| Agenzia del Mezzogiorno CARISPA Roma .....   | 1.920.683.847                        | »                    | »                          | 1.920.683.847                        |
| Agenzia del Mezzogiorno Credito italiano .....   | 2.449.818.348                        | »                    | 3.619.030                  | 2.446.199.318                        |
| S. Marino - Accredito Iva italiana ..  | »                                    | 1.964.400            | 1.964.400                  | »                                    |
| Ministero del tesoro - Finanziamenti assistenza ospedali .....                                 | 86.282.930.599                       | 991.267              | 66.919.327.863             | 19.364.594.003                       |
| Ministero del tesoro - Articolo 2 della legge n 91 del 1977 .....                              | 125.201.344.504                      | »                    | 25.191.000                 | 125.176.153.504                      |
| Ministero del lavoro e della previdenza sociale - Finanziamenti nazionali legge n 236 del 1993 | 1.205.331.532.034                    | 1.310.393.265.512    | 602.925.691.328            | 1.912.799.106.218                    |
| Ministero del tesoro - Frontalieri ..  | 45.153.321.870                       | 45.440.188.555       | 45.153.321.870             | 45.440.188.555                       |
| Cassa speciale conto numismatica ..  | »                                    | 9.063.898.805        | 9.063.898.805              | »                                    |
| Ministero degli affari esteri - Gestione importazioni di cereali esteri ..                     | 712.324.394                          | 3.363.750.000        | »                          | 4.076.074.394                        |
| Ministero degli affari esteri .....  | 120.694.090.971                      | 34.668.296.540       | 62.548.634.823             | 92.813.752.688                       |
| Accordo di collaborazione italo-ellenico .....   | 102.825.851                          | »                    | »                          | 102.825.851                          |

## DISEGNI DI LEGGE E RELAZIONI - DOCUMENTI

Segue: PROSPETTO N. 4

## Debiti di Tesoreria

| DEBITI DI TESORERIA  | Situazione<br>al<br>31 dicembre 1993 | Aumenti<br>(incassi) | Diminuzioni<br>(pagamenti) | Situazione<br>al<br>31 dicembre 1994 |
|--|--------------------------------------|----------------------|----------------------------|--------------------------------------|
| Ministero del tesoro - Merci interim<br>AID .....            | 386.281.270                          | •                    | •                          | 386.281.270                          |
| Ministero del tesoro - Frumento<br>estero .....              | 1.530.423.624                        | •                    | •                          | 1.530.423.624                        |
| Gestioni statali alimentari .....                            | 3.448.614.299                        | •                    | •                          | 3.448.614.299                        |
| Direzione generale del Tesoro - Lav.<br>Ital. Germania ..... | 49.064.489                           | •                    | •                          | 49.064.489                           |
| Ministero del tesoro - Somme devo-<br>lute enti locali ..... | 649.074.040.006                      | 1.571.320.630.641    | 744.233.886.998            | 1.476.160.783.649                    |
| Ist. S. Raffaele Mutuo L. 67/88 .....                        | •                                    | 18.240.000.000       | 18.240.000.000             | •                                    |
| Risanamento gest. Coldiretti .....                           | 159.957.152.854                      | •                    | •                          | 159.957.152.854                      |
| Cassa naz. geom. - D.L. 151, 1991 ..                         | 60.784.923.435                       | 47.584.909.930       | 1.755.971.930              | 106.613.861.435                      |
| Enasarco D.L. 151, 1991 .....                                | 372.281.444.000                      | 247.078.419.540      | 8.622.264.730              | 610.737.598.810                      |
| ENPAM - D.L. 151, 1991 .....                                 | 127.688.512.400                      | 38.629.442.045       | 7.629.442.045              | 158.688.512.400                      |
| Ente Consul. lavoro - D.L. 151, 1991 ..                      | 13.337.000.000                       | 16.017.622.755       | 351.622.755                | 29.003.000.000                       |
| INPDAI - D.L. 151, 1991 .....                                | 1.102.754.495.273                    | 826.844.151.831      | 86.849.939.041             | 1.842.748.708.063                    |
| Cassa Ing. Arch. D.L. 151, 1991 ..                           | 90.927.137.472                       | 62.683.203.497       | 2.358.975.345              | 151.251.365.624                      |
| Cassa Dott. Comm. D.L. 151, 1991 ..                          | 46.350.867.474                       | 43.466.619.285       | 1.328.895.185              | 88.488.591.574                       |
| ENPDEDP - D.L. 151, 1991 .....                               | •                                    | 2.196.165            | 2.196.165                  | •                                    |
| Cassa Rag. P.C. D.L. 151, 1991 ..                            | 25.176.986.345                       | 31.810.717.555       | 609.370.230                | 56.378.333.670                       |
| Cassa Avv. Prov. D.L. 151, 1991 ..                           | 111.824.709.000                      | 94.475.891.875       | 3.111.182.875              | 203.189.418.000                      |
| Cassa mar. adr. D.L. 151, 1991 ..                            | 2.849.994.620                        | 2.038.039.928        | 81.003.845                 | 4.807.030.703                        |
| Cassa mar. merid. D.L. 151, 1991 ..                          | 10.263.315.000                       | 7.555.414.955        | 259.446.955                | 17.559.283.000                       |

## DISEGNI DI LEGGE E RELAZIONI - DOCUMENTI

Segue: PROSPETTO N. 4

## Debiti di Tesoreria

| DEBITI DI TESORERIA                              | Situazione<br>al<br>31 dicembre 1993 | Aumenti<br>(incassi) | Diminuzioni<br>(pagamenti) | Situazione<br>al<br>31 dicembre 1994 |
|--|--------------------------------------|----------------------|----------------------------|--------------------------------------|
| Cassa Mar. Tirr. - D.L. 151, 1991 ...            | 2.887.788.350                        | 1.761.461.165        | 88.006.805                 | 4.561.242.710                        |
| Cassa Naz. Notar. - D.L. 151, 1991 .             | 61.691.810.942                       | 44.140.617.169       | 1.909.806.290              | 103.922.621.821                      |
| Ente Imp. Agr. - D.L. 151, 1991 ....             | 43.435.000.000                       | 33.209.190.560       | 2.375.190.560              | 74.269.000.000                       |
| Ente Veter. - D.L. 151, 1991 .....               | 7.929.935.451                        | 9.505.845.248        | 124.402.400                | 17.311.378.299                       |
| Ente dip. imp. sp. - D.L. 151, 1991 .            | 12.223.377.385                       | 430.973.665          | 430.973.665                | 12.223.377.385                       |
| INPGI - D.L. 151, 1991 .....                     | 112.922.447.750                      | 89.201.682.820       | 3.113.392.140              | 199.010.738.430                      |
| Fondi Prev. sped. - D.L. 151, 1991 .             | 2.000.328.630                        | 271.188.315          | 2.271.516.945              | *                                    |
| Cassa Ass. Sport - D.L. 151, 1991 ..             | *                                    | 2.100.000.000        | *                          | 2.100.000.000                        |
| ONAOISI - D.L. 155, 1993 .....                   | 13.170.093.000                       | 13.012.125.980       | 186.429.980                | 25.995.789.000                       |
| ENAM - D.L. 155, 1993 .....                      | *                                    | 23.602.554.000       | *                          | 23.602.554.000                       |
| M.A.E. Legge 15/85 .....                         | 116.994.974.830                      | 274.823.391.630      | 88.162.012.610             | 303.656.353.850                      |
| Cassa Mutuo soccorso cant. ANAS .                | 5.301.103                            | *                    | *                          | 5.301.103                            |
| D.G.T. Biglietti di Stato .....                  | 122.000                              | *                    | *                          | 122.000                              |
| Fondo edifici di culto .....                     | 88.655.690.190                       | 17.604.733.058       | 8.223.768.881              | 98.036.654.367                       |
| Uff. stralcio sindac. fasc. ....                 | 77.779.779                           | *                    | *                          | 77.779.779                           |
| Ente naz. ass. agenti commercio ...              | 1.845.050                            | *                    | *                          | 1.845.050                            |
| Min. interno D.G. assit. pubbl. ....             | 43.792.609                           | *                    | *                          | 43.792.609                           |
| Lega Ital. Lotta contro i tumori ...             | *                                    | 1.949.998.200        | 1.949.998.000              | *                                    |
| Gruppo medaglie oro al valor mili-<br>tare ..... | 9.492.400                            | 37.984.000           | 37.986.400                 | 9.490.000                            |
| Ass. Naz. vittime civili di guerra ...           | *                                    | 599.998.000          | 599.998.000                | *                                    |
| Art 2 D.L. 1808/1942 .....                       | 11.703.842                           | *                    | *                          | 11.703.842                           |
| Opera naz. ass. pers. vigili fuoco ...           | 6.188.242.000                        | 5.024.994.000        | 5.445.528.000              | 5.767.708.000                        |
| Comando gen.le Guardia finanza ...               | 1.118.000.000                        | 799.500.000          | 1.917.500.000              | *                                    |
| Fondazione senatore Pascale .....                | 5.789.921.000                        | *                    | *                          | 5.789.921.000                        |
| Cassa Prev. Motoriz. Civile .....                | 10.215.812.300                       | 10.585.875.000       | 10.000.000.000             | 10.801.687.300                       |
| Rep Fed Tedesca L. 404/1963 .....                | 58.540.899                           | *                    | *                          | 58.540.899                           |

## DISEGNI DI LEGGE E RELAZIONI - DOCUMENTI

Segue: PROSPETTO N. 4

## Debiti di Tesoreria

| DEBITI DI TESORERIA  | Situazione<br>al<br>31 dicembre 1993 | Aumenti<br>(incassi) | Diminuzioni<br>(pagamenti) | Situazione<br>al<br>31 dicembre 1994 |
|--|--------------------------------------|----------------------|----------------------------|--------------------------------------|
| Maf.-Dir. gen. alim. legge 199/1958                          | 60.733.927                           | •                    | 60.733.927                 | •                                    |
| INPDAP - Gest. aut. a Opera di previdenza .....              | 544.349.299.383                      | 2.922.445.090.847    | 2.762.573.611.377          | 704.220.778.853                      |
| Ente nazionale previdenza medici ..                          | 14.422.669                           | •                    | •                          | 14.422.669                           |
| Fondo art. 14 legge 1404/ 1956 ....                          | 346.126.700.664                      | 80.769.219.157       | 10.800.000.000             | 416.095.919.821                      |
| INPDAP - Gest. aut. a fondo credito                          | 86.075.541.194                       | 108.617.085.774      | 150.000.000.000            | 44.692.626.968                       |
| INPDAP - Gest. aut. a buonuscite ..                          | 3.753.359.162                        | 8.907.086.420        | 570.637.420                | 12.089.808.162                       |
| INAIL art. 24 legge 843/1978 .....                           | 2.192.619.606.455                    | 8.247.883.333.010    | 9.635.844.151.106          | 804.658.788.359                      |
| ENPAS - art. 24 legge 843/1978 ....                          | •                                    | 3.090                | •                          | 3.090                                |
| INADEL - Gest. previdenza legge 468/1978 .....               | •                                    | 57.203.110           | •                          | 57.203.110                           |
| SCAU art. 24 legge 843/1978 .....                            | 85.336.544.098                       | 2.741.290.833.628    | 2.824.639.951.859          | 1.987.425.867                        |
| Risanamento gestione coldiretti ....                         | 159.957.152.854                      | •                    | •                          | 159.957.152.854                      |
| Ente naz. ass. prev. pittori .....                           | 1.757.994.000                        | 500.676.000          | 500.000.000                | 1.758.670.000                        |
| Ministero lavoro legge 236/1993 Fin. comunitari .....        | 2.021.448.283.081                    | 884.189.452.017      | 897.966.048.186            | 2.007.671.686.912                    |
| Ministero tesoro enti pubblici soppressi .....               | 50.874.641.429                       | •                    | •                          | 50.874.641.429                       |
| Ministero tesoro gestione patrimonio enti disciolti .....    | 1.012.886.816.528                    | 229.046.298.801      | 8.012.206.859              | 1.233.920.908.470                    |
| Cassa previdenza motorizzazione civile .....                 | 10.215.812.300                       | 10.585.875.000       | 10.000.000.000             | 10.801.687.300                       |
| Ministero lavoro previdenza sociale Istituto patronato ..... | 248.901.804.038                      | 182.869.610          | 249.084.673.648            | •                                    |
| INPDAP - Gest. aut. a ecced. Cassa ..                        | 540.000.000.000                      | 507.000.000.000      | 500.000.000.000            | 547.000.000.000                      |
| Contributi mediocredito centrale ..                          | 19.790.196.625                       | 53.225.259           | •                          | 19.843.421.884                       |
| Fondo incremento edilizio .....                              | 29.198.645.005                       | 3.768.522.587        | •                          | 32.967.167.592                       |
| Fondo incremento produttività                                | 1.717.055.646                        | 1.736.740.425        | 1.313.000.000              | 2.140.796.071                        |
| Istituto nazionale credito edilizio ..                       | 20.088.483                           | 252.620.444          | 224.959.866                | 47.749.061                           |

## DISEGNI DI LEGGE E RELAZIONI - DOCUMENTI

Segue: PROSPETTO N. 4

## Debiti di Tesoreria

| DEBITI DI TESORERIA  | Situazione<br>al<br>31 dicembre 1993 | Aumenti<br>(incassi) | Diminuzioni<br>(pagamenti) | Situazione<br>al<br>31 dicembre 1994 |
|--|--------------------------------------|----------------------|----------------------------|--------------------------------------|
| Provvidenze turistico alberghiere ..                                       | 42.089.629                           | 40.921.710           | 79.953.009                 | 3.058.330                            |
| Sezione speciale fondo interbanca-<br>rio di garanzia .....                | 67.356.999.935                       | 582.774.909          | 1.429.453.908              | 66.510.320.936                       |
| Cassa congedi settore elettrico .....                                      | 18.300.000.004                       | 399.700.000.000      | 400.000.000.000            | 18.000.000.004                       |
| Mediocredito centrale .....  | 3.688.334.725.948                    | 1.587.649.403.909    | 5.272.235.466.683          | 3.748.663.174                        |
| Artigiancassa .....  | 138.455.135.127                      | 1.004.570.196.500    | 677.566.547.261            | 465.458.784.366                      |
| Medio credito centrale fondiario -<br>centro di garanzia .....             | 12.166.657.537                       | »                    | »                          | 12.166.657.537                       |
| Artigiancassa credito di esportazione                                      | 53.070.666.667                       | »                    | »                          | 53.070.666.667                       |
| Artigiancassa fondo di garanzia .....                                      | 86.759.747.383                       | »                    | »                          | 86.759.747.383                       |
| Mediocredito centrale decreto-legge<br>n. 706 del 1985 .....               | 63.602.207.909                       | »                    | 40.000.962.920             | 23.601.244.989                       |
| Mediocredito centrale - articolo 23<br>legge n. 219 del 1981 .....         | 7.315.661.468                        | »                    | 638.610.844                | 6.677.050.624                        |
| Mintes IGED FINAM in liquidaz. ....  | »                                    | 29.300.000.000       | 6.307.000.000              | 22.993.000.000                       |
| Ist. Naz. Esp. archit. navale .....  | »                                    | 1.432.890            | »                          | 1.432.890                            |
| Med. Centr. F.C. Garan. Commercio  | »                                    | 19.059.994.320       | »                          | 19.059.994.320                       |
| Med. Centr. F.C. Garan. - legge n.<br>675 del 1977 .....                   | »                                    | 15.870.280.653       | 5.500.000.000              | 10.370.280.653                       |
| Med. Centr. F.C. Garan. Autotrasp. ..                                      | »                                    | 2.502.835.266        | 2.502.835.266              | »                                    |
| Med. Centr. Contr. Int. - legge n. 295<br>del 1973 .....                   | »                                    | 3.901.552.992.883    | 134.880.500.000            | 3.766.672.492.883                    |
| Med. Centr. Conc. Stat. - legge n.<br>1142 del 1967 .....                  | »                                    | 4.697.366.321        | »                          | 4.697.366.321                        |
| Med. Centr. industria e servizi .....                                      | »                                    | 5.400.000.000        | »                          | 5.400.000.000                        |
| Indennita perdita naviglio .....   | 13.306.190                           | »                    | »                          | 13.306.190                           |
| MAF gestioni ammasso .....   | 286.769.618                          | »                    | »                          | 286.769.618                          |
| Min ind - decreto legislativo n. 96<br>del 1993 - legge n. 219 del 1981 .. | 7.807.922.717                        | 58.525.963.082       | 66.333.885.799             | »                                    |
| Pro istituto di santo spirito ospedali<br>riuniti Roma .....               | 5.189.243.205                        | »                    | »                          | 5.189.243.205                        |
| Fondo forestale nazionale .....  | 2.921.938.627                        | 20.273.624           | 20.273.624                 | 2.921.938.627                        |
| Fondo centrale garanzia autostrade   | 74.991.398.579                       | 84.897.552.576       | 103.517.474.590            | 56.371.476.565                       |
| C.O.N.I. ....  | 226.663.526.186                      | 110.500.000.000      | 110.500.000.000            | 226.663.526.186                      |
| Casa Buonarroti .....  | »                                    | 20.000.000           | 20.000.000                 | »                                    |
| Istituto interministeriale studi giuri-<br>dici .....                      | 10.000.000                           | 10.000.000           | 10.000.000                 | 10.000.000                           |
| Conto speciale prog. integr. medite  | 458.290.458                          | »                    | 458.290.458                | »                                    |



## DISEGNI DI LEGGE E RELAZIONI - DOCUMENTI

Segue: PROSPETTO N. 4

## Debiti di Tesoreria

| DEBITI DI TESORERIA                              | Situazione<br>al<br>31 dicembre 1993 | Aumenti<br>(incassi) | Diminuzioni<br>(pagamenti) | Situazione<br>al<br>31 dicembre 1994 |
|--|--------------------------------------|----------------------|----------------------------|--------------------------------------|
| Fondo assistenti personale P.S. ....             | •                                    | 35.300.000           | 35.300.000                 | •                                    |
| Istituto centrale patologia del libro            | •                                    | 1.175.000.000        | 1.175.000.000              | •                                    |
| Istituto centrale catalogo biblioteche .....     | •                                    | 1.071.000.000        | 1.071.000.000              | •                                    |
| Ministero beni culturali istituto restauro ..... | 1.517.000.000                        | 2.517.000.000        | 2.034.000.000              | 2.000.000.000                        |
| Istituto centrale catalogo e documenti .....     | •                                    | 1.637.000.000        | 1.637.000.000              | •                                    |
| Biblioteca nazionale centrale .....              | •                                    | 3.304.993.430        | 3.300.000.000              | 4.993.430                            |
| Regione Lazio .....                              | 290.227.140.361                      | 5.043.630.109.691    | 4.991.473.109.233          | 342.384.140.819                      |
| Regione Abruzzi .....                            | 114.034.059.029                      | 1.171.646.401.876    | 870.936.715.493            | 414.743.745.412                      |
| Regione Calabria .....                           | 129.523.287.983                      | 1.748.135.707.816    | 1.746.057.128.544          | 131.601.867.255                      |
| Regione Toscana .....                            | 584.131.349.243                      | 2.163.052.077.447    | 2.149.733.009.163          | 597.450.417.527                      |
| Regione Molise .....                             | 259.218.623.790                      | 348.718.616.450      | 569.925.797.341            | 38.011.442.899                       |
| Regione Puglia .....                             | 240.130.753.250                      | 2.630.306.961.322    | 2.138.386.371.438          | 732.051.343.134                      |
| Regione Marche .....                             | 795.361.826.998                      | 1.524.871.111.229    | 1.899.009.375.083          | 421.223.563.144                      |
| Regione Umbria .....                             | 45.976.812.521                       | 482.260.539.639      | 449.516.098.703            | 78.721.253.457                       |
| Regione Liguria .....                            | 552.225.826.403                      | 1.143.947.092.517    | 1.460.986.078.452          | 235.186.840.468                      |
| Regione Sardegna .....                           | 360.482.881.148                      | 941.029.841.296      | 1.275.780.980.376          | 25.731.742.068                       |
| Regione Piemonte .....                           | 1.377.576.596.682                    | 2.872.628.032.100    | 2.426.245.592.785          | 1.823.959.035.997                    |
| Regione Campania .....                           | 1.645.101.945.908                    | 5.898.825.736.064    | 5.158.796.252.611          | 2.385.131.429.361                    |
| Regione Basilicata .....                         | 146.118.511.179                      | 812.816.836.014      | 794.370.005.681            | 164.565.341.512                      |
| Regione Emilia-Romagna .....                     | 761.963.420.266                      | 1.944.926.837.563    | 2.035.799.878.028          | 671.090.379.801                      |
| Regione Friuli Venezia Giulia .....              | 381.777.072.113                      | 990.470.884.245      | 656.664.225.616            | 715.583.730.742                      |
| Provincia autonoma di Trento .....               | 434.914.899.394                      | 3.353.421.439.455    | 2.846.152.935.193          | 942.183.403.656                      |
| Provincia autonoma di Bolzano .....              | 214.700.652.572                      | 3.368.272.323.498    | 3.360.000.000.000          | 222.972.976.070                      |

## DISEGNI DI LEGGE E RELAZIONI - DOCUMENTI

Segue: PROSPETTO N. 4

## Debiti di Tesoreria

| DEBITI DI TESORERIA  | Situazione<br>al<br>31 dicembre 1993 | Aumenti<br>(incassi) | Diminuzioni<br>(pagamenti) | Situazione<br>al<br>31 dicembre 1994 |
|--|--------------------------------------|----------------------|----------------------------|--------------------------------------|
| Regione Veneto .....   | 797.606.999.544                      | 2.277.215.759.749    | 2.561.040.026.674          | 513.782.732.619                      |
| Regione Lombardia .....  | 814.998.651.853                      | 7.381.622.621.935    | 4.563.571.800.045          | 3.633.049.473.743                    |
| Regione Val D'Aosta .....  | 302.635.102.616                      | 522.415.418.660      | 435.469.924.055            | 389.580.597.221                      |
| Regione Autonoma Friuli-V.G. ter-<br>rem.....                    | 430.443.466.880                      | 231.500.000.000      | 20.000.000.000             | 641.943.466.880                      |
| Regione Sicilia .....  | 2.604.753.740.525                    | 3.369.197.705.746    | 3.177.803.321.863          | 2.796.148.124.408                    |
| Regione Trentino-Alto Adige .....                                | 375.606.741.178                      | 373.115.080.587      | 318.707.414.748            | 430.014.407.017                      |
| Regione Abruzzi leggi nn. 492 e 493<br>del 1975 .....            | 9.415.000                            | •                    | •                          | 9.415.000                            |
| Regione Calabria leggi nn. 492 e 493<br>del 1975 .....           | 2.954.000                            | 690.122.000          | 2.954.000                  | 690.122.000                          |
| Regione Campagna leggi nn. 492 e<br>493 del 1975 .....           | •                                    | 54.280.0000          | •                          | 54.280.000                           |
| Regione Sardegna leggi nn. 492 e<br>493 del 1975 .....           | 138.300.0000                         | 2.149.000.000        | •                          | 2.287.300.000                        |
| Regione Sicilia leggi nn. 492 e 493<br>del 1975 .....            | 1.345.944.000                        | 3.126.546.685        | 1.345.944.000              | 3.126.546.685                        |
| Provincia autonoma Trento leggi<br>nn. 492 e 493 del 1975 .....  | 428.096.000                          | •                    | 428.096.000                | •                                    |
| Provincia autonoma Bolzano leggi<br>nn. 492 e 493 del 1975 ..... | 428.096.000                          | •                    | •                          | 428.096.000                          |
| Regione Liguria PIM - CEE .....                                  | 8.014.701.649                        | 983.850.200          | 8.998.551.849              | •                                    |
| Regione Lazio legge n. 183 del 1976                              | •                                    | 51.414.125           | •                          | 51.414.125                           |

## DISEGNI DI LEGGE E RELAZIONI - DOCUMENTI

Segue: PROSPETTO N. 4

## Debiti di Tesoreria

| DEBITI DI TESORERIA                                    | Situazione<br>al<br>31 dicembre 1993 | Aumenti<br>(incassi) | Diminuzioni<br>(pagamenti) | Situazione<br>al<br>31 dicembre 1994 |
|--|--------------------------------------|----------------------|----------------------------|--------------------------------------|
| Regione Sardegna legge n. 183 del 1976 .....           | 69.957.000.000                       | •                    | 39.967.000.000             | 29.990.000.000                       |
| Regione Toscana legge n. 183 del 1976 .....            | 100.250.000                          | •                    | •                          | 100.250.000                          |
| Regione Sicilia legge n. 183 del 1976                  | 62.282.048.397                       | •                    | •                          | 62.282.048.397                       |
| Ministero del tesoro - Integrazione canoni locaz. .... | 152.572.798.743                      | •                    | •                          | 152.572.798.743                      |
| Regione Lazio - Ris. CEE - Cof. naz.                   | 54.756.876.292                       | 107.471.705.726      | 155.000.000.000            | 7.228.582.018                        |
| Regione Abruzzo - Ris. CEE - Cof. naz. ....            | 95.587.413.102                       | 92.415.637.051       | 155.478.457.800            | 32.524.592.353                       |
| Regione Calabria - Ris. CEE - Cof. naz. ....           | 1.845.477.208                        | 228.901.708.663      | 199.469.534.271            | 31.277.651.600                       |
| Regione Toscana - Ris. CEE - Cof. naz. ....            | 1.181.157.118                        | 176.250.109.544      | 141.337.840.935            | 36.093.425.727                       |
| Regione Molise - Ris. CEE - Cof. naz.                  | 8.070.132.419                        | 90.212.559.570       | 75.000.000.000             | 23.282.691.989                       |
| Regione Puglia - Ris. CEE - Cof. naz.                  | 147.640.056.955                      | 386.281.201.827      | 195.008.523.790            | 338.912.734.992                      |
| Regione Marche - Ris. CEE - Cof. naz. ....             | 38.376.127.246                       | 104.139.997.044      | 51.938.118.000             | 90.578.006.290                       |
| Regione Umbria - Ris. CEE - Cof. naz. ....             | 51.186.827.352                       | 90.121.972.045       | 129.750.000.000            | 11.558.799.397                       |
| Regione Liguria - Ris. CEE - Cof. naz.                 | 39.967.618.433                       | 63.073.106.751       | 81.824.814.180             | 21.215.911.004                       |
| Regione Autonoma Sardegna - Ris. CEE - Cof. naz. ....  | 298.433.537.526                      | 220.539.046.645      | 501.500.000.000            | 17.472.584.171                       |
| Regione Piemonte - Ris. CEE - Cof. naz.                | 120.884.864.424                      | 130.452.734.077      | 171.955.000.000            | 79.382.598.501                       |

## DISEGNI DI LEGGE E RELAZIONI - DOCUMENTI

Segue: PROSPETTO N. 4

## Debiti di Tesoreria

| DEBITI DI TESORERIA   | Situazione<br>al<br>31 dicembre 1993 | Aumenti<br>(incassi) | Diminuzioni<br>(pagamenti) | Situazione<br>al<br>31 dicembre 1994 |
|---|--------------------------------------|----------------------|----------------------------|--------------------------------------|
| Regione Campania - Ris. CEE - Cof. naz. ....                      | 218.736.529.253                      | 514.209.998.451      | 124.020.147.116            | 608.926.380.588                      |
| Regione Basilicata - Ris. CEE - Cof. naz. ....                    | 71.379.416.610                       | 137.861.336.886      | 95.000.000.000             | 114.240.753.496                      |
| Regione Emilia - Ris. CEE - Cof. naz.                             | 2.302.248.916                        | 41.253.734.887       | 43.431.033.653             | 124.950.150                          |
| Regione Autonoma Friuli-Venzia Giulia - Ris. CEE - Cof. naz. .... | 39.584.460.462                       | 15.193.141.733       | 21.075.004.550             | 33.702.597.645                       |
| Regione Autonoma Trentino - Ris. CEE - Cof. naz. ....             | 11.454.110.687                       | 20.145.781.366       | 31.000.000.000             | 599.892.053                          |
| Regione Autonoma Bolzano - Ris. CEE - Cof. naz. ....              | 738.977                              | 33.359.450.899       | 32.786.000.000             | 574.189.876                          |
| Regione Veneto - Ris. CEE - Cof. naz.                             | 88.905.069.810                       | 87.767.922.322       | 120.000.000.000            | 56.672.992.132                       |
| Regione Lombardia - Ris. CEE - Cof. naz. ....                     | 143.377.751.164                      | 136.984.638.355      | 134.686.530.918            | 145.675.858.601                      |
| Regione Autonoma Val d'Aosta - Ris. CEE - Cof. naz. ....          | 19.451.213.272                       | 13.370.920.821       | 21.452.813.000             | 11.369.321.093                       |
| Regione Autonoma Sicilia - Ris. CEE - Cof. naz. ....              | 406.835.362.182                      | 199.587.737.259      | 100.614.192.800            | 505.808.906.641                      |
| Regione Lazio - Contrib. sanit. ....                              | 2.842.836.431.278                    | 15.931.442.943.705   | 13.215.603.464.161         | 5.558.675.910.822                    |
| Regione Abruzzo - Contrib. sanit.                                 | 223.110.583.589                      | 3.745.424.538.839    | 3.839.759.995.960          | 128.775.126.468                      |
| Regione Calabria - Contrib. sanit.                                | 1.402.541.170.685                    | 5.893.366.818.471    | 7.028.340.433.235          | 267.567.555.921                      |
| Regione Toscana - Contrib. sanit.                                 | 983.560.508.927                      | 11.094.837.860.247   | 11.364.352.549.455         | 714.045.819.719                      |
| Regione Molise - Contrib. sanit.                                  | 267.511.121.716                      | 976.815.241.743      | 1.197.607.653.276          | 46.718.710.183                       |
| Regione Puglia - Contrib. sanit.                                  | 1.139.626.968.395                    | 12.590.462.277.679   | 12.649.472.971.881         | 1.080.596.274.193                    |
| Regione Marche - Contrib. sanit.                                  | 690.030.395.483                      | 4.402.409.849.997    | 4.608.131.008.878          | 484.309.236.602                      |
| Regione Umbria - Contrib. sanit.                                  | 145.893.184.175                      | 2.789.302.474.390    | 2.775.827.023.236          | 159.368.635.329                      |
| Regione Liguria - Contrib. sanit.                                 | 454.682.643.481                      | 5.446.323.250.178    | 5.425.219.109.401          | 475.786.784.258                      |

## DISEGNI DI LEGGE E RELAZIONI - DOCUMENTI

Segue: PROSPETTO N. 4

## Debiti di Tesoreria

| DEBITI DI TESORERIA   | Situazione<br>al<br>31 dicembre 1993 | Aumenti<br>(incassi) | Diminuzioni<br>(pagamenti) | Situazione<br>al<br>31 dicembre 1994 |
|---|--------------------------------------|----------------------|----------------------------|--------------------------------------|
| Regione Autonoma Sardegna - Contrib. sanit. ....              | 359.961.627.227                      | 4.339.956.058.059    | 4.396.557.000.000          | 303.360.685.286                      |
| Regione Piemonte - Contrib. sanit. .                          | 802.364.078.056                      | 12.588.407.786.537   | 12.015.618.144.330         | 1.375.153.720.263                    |
| Regione Campania - Contrib. sanit. .                          | 1.426.813.421.163                    | 16.605.811.485.521   | 16.233.132.964.886         | 1.799.491.941.798                    |
| Regione Basilicata - Contrib. sanit. .                        | 111.635.575.789                      | 1.676.898.613.267    | 1.582.971.928.306          | 205.560.260.750                      |
| Regione Emilia Romagna - Contrib. sanit. ....                 | 1.858.408.438.615                    | 12.397.405.452.774   | 13.661.398.411.044         | 594.415.480.345                      |
| Regione Autonoma Friuli-Venezia Giulia - Contrib. sanit. .... | 542.052.184.403                      | 3.000.172.732.089    | 3.303.713.705.352          | 238.511.211.140                      |
| Regione Autonoma Trento - Contrib. sanit. ....                | 68.488.715.191                       | 860.424.817.849      | 763.338.832.431            | 165.574.700.609                      |
| Regione Bolzano - Contrib. sanit. ...                         | 84.074.564.326                       | 830.824.221.220      | 736.003.849.881            | 178.894.935.665                      |
| Regione Veneto - Contrib. sanit. ...                          | 799.568.830.944                      | 13.410.827.383.947   | 13.384.795.409.419         | 825.600.805.472                      |
| Regione Lombardia - Contrib. sanit.                           | 2.386.794.284.910                    | 27.314.927.025.010   | 27.094.716.824.135         | 2.607.004.485.785                    |
| Regione Autonoma Val d'Aosta - Contrib. sanit.                | 43.105.114.370                       | 211.144.172.069      | 142.000.000.000            | 112.249.286.439                      |
| Regione Autonoma Sicilia - Contrib. sanit.                    | 490.001.474.161                      | 12.113.335.324.505   | 11.189.537.070.864         | 1.413.799.727.802                    |
| Regione Campania legge n. 219 del 1981                        | 297.824.639.040                      | *                    | *                          | 297.824.639.040                      |
| Regione Puglia legge n. 219 del 1981                          | 4.692.000.000                        | *                    | *                          | 4.692.000.000                        |

## DISEGNI DI LEGGE E RELAZIONI - DOCUMENTI

Segue: PROSPETTO N. 4

## Debiti di Tesoreria

| DEBITI DI TESORERIA   | Situazione<br>al<br>31 dicembre 1993 | Aumenti<br>(incassi) | Diminuzioni<br>(pagamenti) | Situazione<br>al<br>31 dicembre 1994 |
|---|--------------------------------------|----------------------|----------------------------|--------------------------------------|
| Ministero del tesoro - R.G.S. prel.<br>corr. latte .....        | 12.315.116                           | 39.110.023.016       | 39.006.998.137             | 115.339.995                          |
| R.G.S. - prelievo corr. cereali .....                           | •                                    | 37.739.070           | 37.739.070                 | •                                    |
| R.G.S. - prelievo supplem. latte .....                          | •                                    | 159.304.165          | 159.304.165                | •                                    |
| CEE risorse proprie .....                                       | 1.485.140.128.820                    | 17.012.683.762.256   | 17.010.881.867.782         | 1.486.942.023.294                    |
| Cassa cong. zucchero - gest. com. ...                           | 16.455.418.335                       | 32.914.236           | 155.967.801                | 16.332.364.770                       |
| Ministero del tesoro D.P.R. 532/73                              | •                                    | 14.720.483.908.261   | 14.720.483.908.261         | •                                    |
| Ente nazionale risi .....                                       | 14.295.389.097                       | 23.325.624.910       | 19.804.148.780             | 17.816.865.227                       |
| Ministero del tesoro versam. CEE<br>Feoga .....                 | 1.471.551.785                        | 8.635.820.414.767    | 8.630.793.387.394          | 6.498.579.158                        |
| Ministero del tesoro contributi CEE                             | 256.019.087.386                      | 10.220.733.950       | 62.886.849.097             | 203.352.972.239                      |
| Ministero del tesoro fondo rot. poli-<br>tiche CEE finanz. .... | 3.436.935.874.969                    | 3.096.769.008.191    | 1.424.442.752.786          | 5.109.262.130.374                    |
| Cassa cong. zucchero - liquidaz. ....                           | 30.848.473.139                       | 197.628.925          | 6.200.000.000              | 24.846.102.064                       |
| Mintes. F. Rot. finanziam. CEE .....                            | 2.449.837.947.646                    | 4.655.409.306.935    | 4.360.851.051.275          | 2.744.396.203.306                    |
| Soc. naz. ferrovie e tramvie .....                              | 5.029.146.508                        | 1.897.261.530        | 329.581.250                | 6.596.826.788                        |
| Azienda trasp. consorz. Modena .....                            | 4.305.388.789                        | 900.000.000          | 392.400.000                | 4.812.988.789                        |
| S.p.A. esercizio pubblici servizi .....                         | 22.924.471.829                       | 5.600.000.000        | 3.627.870.659              | 24.896.601.170                       |
| Ferrovie del Gargano .....                                      | 2.905.507.960                        | 1.500.000.000        | 148.523.026                | 4.256.984.934                        |
| Azienda consorziale trasporti .....                             | 13.581.047.116                       | 2.270.000.000        | 2.583.170.003              | 13.267.877.113                       |
| Ferrovie Nord Milano S.p.A. ....                                | 17.345.047.007                       | 6.200.000.000        | 3.143.152.656              | 20.401.894.351                       |
| S.p.A. ferrovia elettrica Trento-Male                           | 2.699.999.171                        | •                    | 327.950.654                | 2.372.048.517                        |
| Ferrottramviarie S.p.A. ....                                    | 27.517.827.812                       | 5.200.000.000        | 1.214.985.087              | 31.502.842.725                       |
| S.p.A. torinese trasp. S.A.T.T.I.                               | 20.483.490.550                       | 9.750.000.000        | 1.626.776.169              | 28.606.714.381                       |
| Soc. subalpina imprese ferroviarie                              | 946.888.427                          | 7.610.000.000        | 1.252.629.285              | 7.304.259.142                        |
| CO.TRA.L. Roma .....  | 61.791.613.163                       | 13.450.000.000       | 3.731.062.602              | 71.510.550.561                       |
| Soc. ferrovie Renon .....                                       | 1.372.958.337                        | •                    | •                          | 1.372.958.337                        |
| Cons. trasp. pubbl. Bologna .....                               | 5.709.246.351                        | 850.000.000          | 1.316.171.585              | 5.243.074.766                        |

## DISEGNI DI LEGGE E RELAZIONI - DOCUMENTI

Segue: PROSPETTO N. 4

## Debiti di Tesoreria

| DEBITI DI TESORERIA   | Situazione<br>al<br>31 dicembre 1993 | Aumenti<br>(incassi) | Diminuzioni<br>(pagamenti) | Situazione<br>al<br>31 dicembre 1994 |
|---|--------------------------------------|----------------------|----------------------------|--------------------------------------|
| Soc. funiviaria Alto Tirreno .....                            | 7.471.071.980                        | 2.900.000.000        | 718.889.953                | 9.652.182.027                        |
| Soc. La Ferroviaria it. Arezzo .....                          | 358.504.457                          | 1.282.000.000        | *                          | 1.640.504.457                        |
| Min. trasporti interporto Padova ...                          | 3.050.000.000                        | 6.100.000.000        | 6.100.000.000              | 3.050.000.000                        |
| Min. trasporti interporto Bologna ...                         | 5.800.000.000                        | 5.800.000.000        | *                          | 11.600.000.000                       |
| Min. trasporti consorziati Verona ...                         | 5.260.758.530                        | 6.200.000.000        | 1.982.205.056              | 9.478.553.474                        |
| Min. trasporti interporto Torino ....                         | 5.400.000.000                        | 5.400.000.000        | 8.099.999.744              | 2.700.000.256                        |
| Min. trasporti I. Rivalta Scrivia ....                        | 2.000.000.000                        | 4.000.000.000        | 4.000.000.000              | 2.000.000.000                        |
| Min. trasporti interporto Milano ...                          | 6.500.000.000                        | 6.500.000.000        | 5.618.618.750              | 7.381.381.250                        |
| Min. trasporti consorzio Campania ...                         | 4.933.647.200                        | 6.000.000.000        | 514.350.500                | 10.419.296.700                       |
| Min. trasporti centromercati Padova ...                       | 1.650.000.000                        | 3.434.049.388        | 1.397.692.872              | 3.686.356.514                        |
| Min. trasporti interporto toscano ...                         | 4.900.000.000                        | 4.900.000.000        | *                          | 9.800.000.000                        |
| Min. trasporti Emilia-Romagna L. n. 380 del 1990 .....        | 29.000.000.000                       | *                    | *                          | 29.000.000.000                       |
| Min. trasporti Lombardia L. n. 380 del 1990 .....             | 29.000.000.000                       | *                    | *                          | 29.000.000.000                       |
| Min. trasporti Veneto L. n. 380 del 1990 .....                | 36.000.000.000                       | *                    | *                          | 36.000.000.000                       |
| Min. trasporti Friuli-Venezia Giulia L. n. 380 del 1990 ..... | 3.000.000.000                        | *                    | *                          | 3.000.000.000                        |
| Ferr. Principe-Granarolo Genova ...                           | 720.000.000                          | 700.000.000          | *                          | 1.420.000.000                        |
| Min. trasporti Piemonte L. n. 380 del 1990 .....              | 1.000.000.000                        | *                    | *                          | 1.000.000.000                        |
| Fondo svil. mecc. agric. istituti ...                         | 439.156.708.069                      | 131.063.539.628      | 121.335.209.721            | 448.885.037.976                      |
| Fondo rotaz. sviluppo zootecnia ...                           | 2.145.542.650                        | *                    | 325.486.725                | 1.820.055.925                        |
| MEDCEN leggi nn. 227 del 1977 e 38 del 1979/87 ...            | 3.913.658.207.356                    | 325.700.000.000      | 677.901.884.955            | 3.561.456.322.401                    |
| Fondo rotaz. proprietà coltivat ...                           | 1.300.000.000                        | *                    | *                          | 1.300.000.000                        |
| Gestioni spec. leggi nn. 198 del 1976 e 336 del 1976 ...      | 71.413.277.501                       | 57.624.111.174       | 34.180.840.000             | 94.856.548.675                       |
| Fondo rot. cred. pesc. L. n. 1457 del 1956 ...                | 864                                  | 16.321.076.762       | 16.321.076.762             | 864                                  |
| Fondo rot. iniz. econom. TS-GO ...                            | 117.418.289.280                      | 57.112.641.979       | 47.500.955.031             | 127.029.976.228                      |
| Fondo svil. mecc. agric. legge n. 910 del 1966 ...            | 103.237.102.012                      | 125.700.230.191      | 114.450.066.378            | 114.487.265.825                      |
| Mediocredito centrale f. rot. med. rec ...                    | 332.157.793.643                      | 342.200.000.000      | 123.113.011.000            | 551.244.782.643                      |

## DISEGNI DI LEGGE E RELAZIONI - DOCUMENTI

Segue: PROSPETTO N. 4

## Debiti di Tesoreria

| DEBITI DI TESORERIA  | Situazione<br>al<br>31 dicembre 1993 | Aumenti<br>(incassi) | Diminuzioni<br>(pagamenti) | Situazione<br>al<br>31 dicembre 1994 |
|--|--------------------------------------|----------------------|----------------------------|--------------------------------------|
| Mediocre. centrale f. rot. legge<br>n. 394 del 1981 .....  | 431.945.724.948                      | 32.000.000.000       | 33.572.173.395             | 430.373.551.553                      |
| Fondo centr. cred. pesch. legge n. 41<br>del 1982 .....    | 259.881.610.857                      | 59.757.978.311       | 16.302.662.430             | 303.336.926.738                      |
| MEDCEN Malta legge n. 384 del<br>1988 .....                | 90.196.272.335                       | 31.541.109.019       | 84.998.617.419             | 36.738.763.935                       |
| Fondo gar. autostr. legge n. 531 del<br>1982 .....         | 462.140.383.373                      | 232.140.618.371      | 241.800.000.000            | 452.481.001.744                      |
| Cassa form. propr. contadina .....                         | 20.619.543.498                       | 85856010200420       | 105.635.010.276            | 840.635.264                          |
| Mutui territori montani .....                              | 464.861.781                          | »                    | »                          | 464.861.781                          |
| Cassa form. prop. cont. legge n. 590<br>del 1965 .....     | 10.758.514.094                       | 5.197.958.692        | 3.701.219.805              | 12.255.252.981                       |
| Banca nazionale del lavoro - Credito<br>cooperazione ..... | 159.509.229.772                      | 153.498.000.000      | 124.619.808.282            | 188.387.421.490                      |
| EFIM in liquidazione D.L. n. 487/92                        | 1.473.178.415.700                    | 4.324.399.116.025    | 4.508.441.136.369          | 1.289.136.395.356                    |
| S.A.C.E. ....  | 961.800.520.823                      | 1.845.191.262.402    | 2.562.833.516.121          | 244.158.267.104                      |
| S.A.C.E. fondo rotativo .....                              | 303.325.907.199                      | 445.969.468.818      | 133.691.262.402            | 615.604.113.615                      |
| IMI - leggi nn. 184 del 1971 e 59 del<br>1974 .....        | 291.243.000                          | »                    | »                          | 291.243.000                          |
| Artigiancassa fondo dotazione .....                        | 369.294.424.239                      | »                    | »                          | 369.294.424.239                      |
| Credtop .....  | 8.393.686.137                        | 322.264.033.990      | 330.600.449.728            | 57.270.399                           |
| M.A.F. Fondo solidarietà naz. ....                         | 306.000.000.000                      | 490.000.000.000      | 464.421.000.000            | 331.579.000.000                      |
| Ministero tesoro condono fiscale .....                     | 1.205.090.055                        | »                    | »                          | 1.205.090.055                        |
| Fondo ricostruzione Friuli .....                           | 68.016.352.952                       | »                    | »                          | 68.016.352.952                       |
| Ristrutturazione industriale .....                         | 7.353.615                            | »                    | »                          | 7.353.615                            |
| D.G.I. organismi internazionali .....                      | 1.541.729.638.000                    | »                    | 350.000.000.000            | 1.191.729.638.000                    |



## DISEGNI DI LEGGE E RELAZIONI - DOCUMENTI

Segue: PROSPETTO N. 4

## Debiti di Tesoreria

| DEBITI DI TESORERIA   | Situazione<br>al<br>31 dicembre 1993 | Aumenti<br>(incassi)  | Diminuzioni<br>(pagamenti) | Situazione<br>al<br>31 dicembre 1994 |
|---|--------------------------------------|-----------------------|----------------------------|--------------------------------------|
| Fondo oscillaz. prezzi petrolio .....   | 13.500.000.000                       | *                     | *                          | 13.500.000.000                       |
| Cassa D.P. art. 45 L. 865/71 .....  | 480.043.222.581                      | 85.440.455.854        | 1.011.046.580              | 564.472.631.855                      |
| Cassa D.P. art. 6 L. 346/74 .....   | 809.170.873.829                      | 113.513.030.466       | 48.604.859.743             | 874.079.044.552                      |
| Cassa D.P. ed. res. contr. Stato .....  | 9.321.778.169.853                    | 92.020.452.893        | 818.548.753.064            | 8.595.249.869.682                    |
| Cassa D.P. edil. resid. L. 457/78 .....   | 17.964.222.398.620                   | 3.400.621.405.686     | 1.222.319.111.414          | 20.142.524.692.892                   |
| Cassa D.P. edilizia pers. P.S. ....   | 85.442.183.916                       | 47.704.280            | 8.844.908.970              | 76.644.979.226                       |
| Cassa D.P. contr. capit. comuni ....  | 463.095.744.003                      | 164.031.693.027       | 176.698.435.304            | 450.429.001.726                      |
| Cassa D.P. antic. finanz. comuni ...  | 84.985.710.962                       | 53.924.341.873        | 101.931.535.700            | 36.978.517.135                       |
| Cassa D.P. contr. inter. comuni ....  | 165.804.788.681                      | 16.643.373.915        | 23.366.965.474             | 159.081.197.122                      |
| Cassa D.P. art. 56 L. 526/82 .....  | 76.264.490.679                       | *                     | 2.971.510.710              | 73.292.979.969                       |
| Cassa D.P. acquisto titoli .....  | 283.565.763.971                      | 181.496.838.977       | 335.145.171.576            | 129.917.431.372                      |
| Cassa D.P. contr. fessr. L. 784/80 ...  | 265.695.433.239                      | 422.869.100.358       | 125.552.262.479            | 563.012.271.118                      |
| Cassa D.P. urbaniz. aree L. 94/82 ..  | 372.546.298.980                      | *                     | 21.863.880.380             | 350.682.418.600                      |
| Cassa Depositi e Prestiti edilizia abit.<br>str. legge n. 94 del 1982 .....             | 142.170.492.836                      | *                     | 9.437.259.825              | 132.733.233.011                      |
| Cassa Depositi e Prestiti progetti<br>art. 21, 1° comma, legge n. 130<br>del 1983 ..... | 1.688.407.050.990                    | 187.672.991.590       | 511.552.126.876            | 1.364.527.915.704                    |
| Cassa Depositi e Prestiti giovani<br>imprend. Mezzogiorno .....                         | 988.858.778.261                      | 587.626.351.343       | 248.803.513.300            | 1.327.681.616.304                    |
| Cassa Depositi e Prestiti ferr. conc.<br>legge n. 910 del 1986 .....                    | 199.161.479.519                      | 554.377.430.206       | 536.505.663.808            | 217.033.245.917                      |
| Cassa Depositi e Prestiti fondo ex<br>Agensud L. 64/88 .....                            | *                                    | 208.591.964.757       | 208.591.964.757            | *                                    |
| Totale «Altre amministrazioni in<br>conto corrente infruttifero»                        | 203.049.985.428.775                  | 614.492.952.337.222   | 617.776.259.517.415        | 199.766.678.248.582                  |
| Totale conti correnti   | 210.942.627.040.528                  | 1.656.827.300.049.197 | 1.634.802.401.165.207      | 232.967.525.924.518                  |
| III INCASSI DA REGOLARE   |                                      |                       |                            |                                      |
| Vaglia del Tesoro   | 7.720.502.527.375                    | 344.921.370.744.384   | 348.871.227.653.003        | 3.770.645.618.756                    |
| Partite diverse   | 918.754.754.864                      | 11.581.212.322.349    | 10.966.781.586.949         | 1.533.185.490.264                    |
| Totale ...  | 8.639.257.282.239                    | 356.502.583.066.733   | 359.838.009.239.952        | 5.303.831.109.020                    |

## DISEGNI DI LEGGE E RELAZIONI - DOCUMENTI

Segue: PROSPETTO N. 4

## Debiti di Tesoreria

| DEBITI DI TESORERIA   | Situazione<br>al<br>31 dicembre 1993 | Aumenti<br>(incassi) | Diminuzioni<br>(pagamenti) | Situazione<br>al<br>31 dicembre 1994 |
|---|--------------------------------------|----------------------|----------------------------|--------------------------------------|
| IV - ALTRE GESTIONI   |                                      |                      |                            |                                      |
| a) Contabilità speciali   |                                      |                      |                            |                                      |
| Azienda poste e telecomunicazioni -<br>Conto corrente bilancio .....      | 6.550.308.037.660                    | 15.337.379.404.040   | 18.709.999.860.027         | 3.177.687.581.673                    |
| Azienda poste e telecomunicazioni -<br>Conto corrente deposito .....      | 1.452.581.672.111                    | 1.922.140.946.376    | 2.464.871.497.185          | 909.851.121.302                      |
| Ordinatore vaglia .....   | 17.487.240.692.915                   | 163.234.242.466.962  | 159.470.425.694.337        | 21.251.057.465.540                   |
| Dir. Gen. Tesoro .....  | 95.335.184                           | 2.227.108.000        | 1.752.246.237              | 570.196.947                          |
| Prefetture .....  | 2.042.484.841.124                    | 9.238.155.024.778    | 9.281.276.175.957          | 1.999.363.689.945                    |
| Amm. scolastica provveditorati .....                                      | 958.328.471.817                      | 9.582.418.209.518    | 9.396.364.096.427          | 1.144.382.584.908                    |
| Comando generale carabinieri - Di-<br>rezione amministrativa .....        | 395.880.474.450                      | 4.786.673.269.600    | 5.181.846.976.290          | 706.767.760                          |
| Comando generale Guardia di finan-<br>za - Direzione amministrativa ..... | 7.000.000.000                        | 2.949.029.235.485    | 2.956.029.235.485          | "                                    |
| Comiliter - Direzioni amministrative                                      | 399.620.812.318                      | 12.785.729.243.135   | 12.524.200.011.770         | 661.150.043.683                      |
| Consiglio superiore magistratura .....                                    | 15.557.044.725                       | 24.321.535.670       | 25.167.902.463             | 14.710.677.932                       |
| G.F.B. intendenza finanza - decreto-<br>legge n. 65 del 1989 .....        | 13.797.350                           | 15.765.910           | 3.359.990                  | 26.203.270                           |
| Compartimenti viabilità ANAS .....  | 61.543.396.001                       | 22.260.792.832       | 70.158.788.933             | 13.645.399.900                       |
| ANAS Reg. indebitamenti legge n. 51<br>del 1979 .....                     | 9.857.760                            | "                    | 9.857.760                  | "                                    |
| ANAS legge 6 aprile 1977, n. 106 .....                                    | 29.703.100.855                       | 2.222.470.250        | 30.737.786.045             | 1.187.785.060                        |
| Istituto superiore sanità Roma .....                                      | 90.187.824.113                       | 72.105.802.008       | 70.297.084.004             | 91.996.542.117                       |
| Dirigenti amministrativi - decreto-<br>legge n. 632 del 1981 .....        | 21.178.808.080                       | 43.706.163.075       | 46.965.312.803             | 17.919.658.352                       |
| Istituto superiore sanità - decreto<br>legislativo n. 267 del 1993 .....  | "                                    | 337.986.410.546      | 202.348.036.151            | 135.638.374.395                      |
| Uffici IVA  | 3.427.956.680                        | 9.624.706.936.161    | 9.625.264.147.361          | 2.870.745.480                        |
| IVA - decreto legge 11 aprile 1989<br>n. 125 .....                        | 13.184.012.410.120                   | 1.194.269.380.428    | 13.948.207.800.815         | 430.073.989.733                      |
| Intendenza di Finanza ICI   | 1.541.275.862.573                    | 6.173.594.399.574    | 7.676.035.424.856          | 38.834.837.291                       |
| P.G. regione Val D'Aosta  | 3.584.128.582                        | 24.895.074.470       | 24.470.485.702             | 4.008.717.350                        |
| P.C. giust amm regione Sicilia  | 39.193.882                           | 201.891.420          | 178.701.441                | 62.383.861                           |
| Commissario governativo regione<br>Trentino-Alto Adige .....              | 29.168.252.822                       | 179.556.174.729      | 173.254.366.457            | 35.470.061.094                       |
| G.F.B. Ministero difesa - servizi de-<br>creto-legge n. 65 del 1989       | 168.500                              | "                    | "                          | 168.500                              |

## DISEGNI DI LEGGE E RELAZIONI - DOCUMENTI

Segue: PROSPETTO N. 4

## Debiti di Tesoreria

| DEBITI DI TESORERIA  | Situazione<br>al<br>31 dicembre 1993 | Aumenti<br>(incassi) | Diminuzioni<br>(pagamenti) | Situazione<br>al<br>31 dicembre 1994 |
|--|--------------------------------------|----------------------|----------------------------|--------------------------------------|
| Uff. Gar. Radiodiff. Edit. ....  | 13.304.849.395                       | 21.000.000.000       | 20.323.859.865             | 13.980.989.530                       |
| Consorzi comunali e provinciali ...  | 79.929                               | •                    | 79.929                     | •                                    |
| Istituto Naz. Previdenza Sociale ....  | 12.391.042.245.036                   | 145.778.460.301.365  | 145.238.161.989.100        | 12.931.340.557.301                   |
| Direzione generale INPS .....  | 8.335.882.546.813                    | 58.244.499.153.399   | 57.131.889.804.605         | 9.448.491.895.607                    |
| Enti ospedalieri .....   | 499.453.980                          | 182.791.580          | 532.747.530                | 149.498.030                          |
| Gestioni liquidazione ex enti ospeda-<br>lieri .....   | 2.588.308.085                        | •                    | 430.772.835                | 2.157.535.250                        |
| Direzione generale cooperazione e<br>sviluppo .....  | 1.432.008.648.976                    | 1.358.338.209.200    | 1.104.722.833.694          | 1.685.624.024.482                    |
| Direzione generale AA.GG. turismo e<br>sport .....   | 10.601.709                           | •                    | 10.601.709                 | •                                    |
| Com. na. prev. ri. sism. beni culturali .  | 31.393.447                           | •                    | 11.438.925                 | 19.954.522                           |
| Sovrintendenze beni storici .....  | 531.106.949                          | 2.373.852.203        | 819.751.315                | 2.085.207.837                        |
| Sovr. beni AAAS di Salerno e Avel-<br>lino .....   | 7.061.873.801                        | 1.466.000            | 1.204.452.503              | 5.858.887.298                        |
| Ministro per gli interventi straordi-<br>nari nel Mezzogiorno .....                                      | 846.899.114                          | •                    | 846.899.114                | •                                    |
| Provveditorato alle opere pubbliche<br>per i terremoti .....   | 1.047.496.531                        | 2.419.175            | 5.328.825                  | 1.044.586.881                        |
| Ufficio def. att.re popolazioni terre-<br>motate novembre 1980 .....                                     | 2.439.443.653                        | 21.000               | 58.481.755                 | 2.380.982.898                        |
| Fondo interventi urgenti terremotati   | 14.259.163                           | 170.756.040          | 15.221.290                 | 169.793.913                          |
| Edilizia residenziale Napoli articolo<br>84 legge n. 219 del 1981 .....                                  | 299.551.908.689                      | 272.003.272.405      | 170.206.472.001            | 401.348.709.093                      |
| Edilizia area metropolitana articolo<br>84 legge n. 219 del 1981 .....                                   | 147.539.500.807                      | 216.053.486.314      | 233.836.641.690            | 129.756.345.431                      |
| Piano generale regolatore Campania<br>del Commissario straordinario del<br>Governo n. 887 del 1984 ..... | 230.626.084.698                      | 232.637.488.828      | 269.703.859.583            | 193.559.713.943                      |
| Min. Ind. DLGS 96/93-L. 219/81 ...   | 287.603.654.787                      | 862.561.468          | 288.466.216.255            | •                                    |
| Comune di Matera legge n. 771 del<br>1986 .....  | 76.137.339.276                       | •                    | 3.367.400.593              | 72.769.938.683                       |

## DISEGNI DI LEGGE E RELAZIONI - DOCUMENTI

Segue: PROSPETTO N. 4

## Debiti di Tesoreria

| DEBITI DI TESORERIA  | Situazione<br>al<br>31 dicembre 1993 | Aumenti<br>(incassi) | Diminuzioni<br>(pagamenti) | Situazione<br>al<br>31 dicembre 1994 |
|--|--------------------------------------|----------------------|----------------------------|--------------------------------------|
| Enti locali legge n. 219 del 1981 ...                      | 2 475.650.270.124                    | 239.098.327.766      | 393.315.220.143            | 2.321.433.377.747                    |
| Comuni terremotati O.C. n. 416 del<br>1981 .....           | 4.993.015                            | »                    | »                          | 4.993.015                            |
| Pres. provincia Rieti legge n. 115 del<br>1980 .....       | 1.741.558.500                        | »                    | 1.200.000.000              | 541.558.500                          |
| Comune Parma - Interventi per i ter-<br>remotati .....     | 48.863.815                           | »                    | 679.340                    | 48.184.475                           |
| Comuni terremotati 1984 .....                              | 104.319.668                          | »                    | »                          | 104.319.668                          |
| Comune di Ancona - Eventi calami-<br>tosi .....            | 24.204.215.393                       | 33.432.315           | 5.174.026.480              | 19.063.621.228                       |
| G.F.B. F. Spec. Inf. decreto-legge<br>n. 65 del 1989 ..... | 23.970.006.345                       | »                    | 23.970.006.345             | »                                    |
| Avvocatura generale dello Stato ....                       | 9.693.399.210                        | 4.650.440.962        | 14.343.840.172             | »                                    |
| D.G. Servizi antincendi .....                              | 49.840.000                           | »                    | »                          | 49.840.000                           |
| G.F.B. F. Contr. M. Lav. Sp. Isp. Ord.                     | 1.016.230.371                        | 36.882.882           | 1.000.000.000              | 53.113.253                           |
| Credito agevolato industriale .....                        | 278.554.290.645                      | »                    | 278.554.290.645            | »                                    |
| Fondo attività politica mineraria ...                      | 293.975.385                          | 409.579.740          | 703.555.125                | »                                    |
| Fondo impianti siderurgici .....                           | 123.679.119.320                      | »                    | 123.679.119.320            | »                                    |
| Enti Aut. Porti articolo 40 legge<br>n. 119 del 1981 ..... | 4.774.396.322                        | 35.988.995.874       | 19.959.264.352             | 20.804.127.844                       |
| Ufficio restituzione prelievi agricoli                     | 58.129.919.373                       | 725.741.995.680      | 758.419.634.280            | 25.452.280.773                       |
| Istituto autonomo case popolari ...                        | 2.160.988.980.000                    | 981.372.034.572      | 990.494.567.893            | 2.151.866.446.679                    |
| P.C.M. Aut. Adriat. ....                                   | 90.966.933                           | »                    | 14.751.760                 | 76.215.173                           |
| Università - Edilizia universitaria ...                    | 31.704.144.494                       | 14.680.000.000       | 28.828.363.323             | 17.555.781.171                       |
| Genio Civile .....   | 792.711.002                          | »                    | 21.624.090                 | 771.086.912                          |
| P.C.M. Servizi tecnici naz. ....                           | 3.952.595                            | »                    | 3.952.587                  | 8                                    |
| Provveditorati opere pubbliche ...                         | 4.056.137.174                        | 38.086.786           | 636.906.705                | 3.457.317.255                        |
| Comm. liquidazione usi civici .....                        | 325.382.618                          | 41.707.500           | 13.520.090                 | 353.570.028                          |
| Provveditorato porto Venezia .....                         | 1.382.085.985                        | 750.641.765          | 899.122.725                | 1.233.605.025                        |
| Isp. distrettuali foreste .....                            | 513.541.055                          | »                    | »                          | 513.541.055                          |

## DISEGNI DI LEGGE E RELAZIONI - DOCUMENTI

Segue: PROSPETTO N. 4

## Debiti di Tesoreria

| DEBITI DI TESORERIA  | Situazione<br>al<br>31 dicembre 1993 | Aumenti<br>(incassi) | Diminuzioni<br>(pagamenti) | Situazione<br>al<br>31 dicembre 1994 |
|--|--------------------------------------|----------------------|----------------------------|--------------------------------------|
| Corpo forestale dello Stato - Ufficio speciale Reggio Calabria ..... | 416.538.062                          | •                    | •                          | 416.538.062                          |
| Istituto nazionale economia agraria .....                            | 198.882                              | •                    | •                          | 198.882                              |
| Ente aut. Flumendosa .....   | 4.941.000.000                        | 51.563.899.702       | 50.303.357.411             | 6.201.542.291                        |
| Ispettorato agrario CASMEZ .....                                     | 11.745.036                           | •                    | •                          | 11.745.036                           |
| M.A.F.-D.G. economia montana ....                                    | 31.100.415                           | •                    | •                          | 31.100.415                           |
| Motorizzazione - Ufficio contratti ...                               | 3.249.090                            | •                    | •                          | 3.249.090                            |
| Autorità bacini idrografici .....                                    | 104.923.618.108                      | 14.681.430.978       | 15.505.447.371             | 104.099.601.715                      |
| Mobilità manodopera L. n. 675/77 ..                                  | 51.363.757.341                       | 78.997.262.189       | 130.361.019.530            | •                                    |
| Fondo innovazione tecnologica ....                                   | 3.793.151.205.641                    | 2.784.565.445.054    | 2.193.854.508.236          | 4.383.862.142.459                    |
| Ristrutt. e riconversione industriale                                | 18.916.053.317                       | •                    | 18.916.053.317             | •                                    |
| Risanamento bieticolo saccarifero ..                                 | 6.466.094                            | 165.000.000.000      | 165.000.000.000            | 6.466.094                            |
| P.C.M. Min. aree urbane Regione Calabria .....                       | 353.502.206.941                      | •                    | 353.502.206.941            | •                                    |
| P.R. Sicilia: esigenze PA - CT .....                                 | 189.255.198.110                      | •                    | 53.100.471.533             | 136.154.726.577                      |
| Ricevitorie principali dogane .....                                  | 81.610.586.602                       | 158.582.074.947      | 168.785.775.405            | 71.406.886.144                       |
| Capitanerie porto legge n. 133/89 ..                                 | 1.026.446.134                        | 5.972.813.835        | 5.302.333.488              | 1.696.926.481                        |
| Istituto agronomico oltremare .....                                  | 10.792.925.735                       | 5.090.374.790        | 9.404.932.164              | 6.478.368.361                        |
| Federazioni sportive nazionali .....                                 | 77.605.544.777                       | 83.763.149.859       | 52.875.803.485             | 108.492.891.151                      |
| Automobile Club d'Italia .....                                       | 2.696.898.235                        | 4.200.000.000        | 2.101.800.000              | 4.795.098.235                        |
| Uffici portuali lavoro .....   | 2.443.199.803                        | 996.550.030          | 565.758.235                | 2.873.991.598                        |
| Ispettorati agricoltura .....  | 14.390.203                           | •                    | •                          | 14.390.203                           |
| Sovrintendenza beni culturali .....                                  | 5.107.170.001                        | 14.899.666.217       | 14.309.682.231             | 5.697.153.987                        |
| Esposizione internaz. Colombo '92 ..                                 | 766.414.237                          | 30.000.000.000       | 26.802.234.047             | 3.964.180.190                        |
| I.S.P.E.S.I. D.L. vo 268/93 .....                                    | •                                    | 194.477.832.006      | 132.009.469.135            | 62.468.362.871                       |
| Fondo protezione civile .....  | 1.052.993.676.869                    | 53.413.656.348       | 909.799.317.982            | 196.608.015.235                      |
| Ord. FPC 1558 Karin B - BO .....                                     | 9.823.631.921                        | •                    | 1.668.734.730              | 8.154.897.191                        |
| Ord. FPC 1649 Jolly Rosso - GE .....                                 | 303.545.799                          | 3.567.538.720        | 2.859.124.280              | 1.011.960.239                        |
| Ord. FPC 1649 Jolly Rosso - VE .....                                 | 2.074.637.081                        | •                    | 2.045.157.200              | 29.479.881                           |

## DISEGNI DI LEGGE E RELAZIONI - DOCUMENTI

Segue: PROSPETTO N. 4

## Debiti di Tesoreria

| DEBITI DI TESORERIA  | Situazione<br>al<br>31 dicembre 1993 | Aumenti<br>(incassi)  | Diminuzioni<br>(pagamenti) | Situazione<br>al<br>31 dicembre 1994 |
|--|--------------------------------------|-----------------------|----------------------------|--------------------------------------|
| Ord. F.P.C. 2284 Pres. reg. Liguria .                                    | 7.535.988.181                        | »                     | 7.278.073.116              | 257.915.065                          |
| Ord. F.P.C. 2318 int. lag. Orbetello .                                   | 2.208.755.870                        | 7.000.000.000         | 9.144.663.555              | 64.092.315                           |
| Azienda di Stato per i servizi tele-<br>fonici .....                     | 3.657.425                            | 379.309.651           | 374.914.431                | 8.052.645                            |
| Regioni- Contributi sanitari .....                                       | 4.084.669.316.928                    | 16.000.941.538.609    | 15.983.527.608.109         | 4.102.083.247.428                    |
| INPS .....   | 6.650.300.000.000                    | 100.919.720.330.994   | 101.233.620.330.994        | 6.336.400.000.000                    |
| INPDAP - Gest. aut.a - opera prev. .                                     | »                                    | 18.594.697            | 15.842.237                 | 2.752.460                            |
| Opera nazionale assistenza orfani san-<br>nitari .....                   | 1.466.643.268                        | 38.632.743.070        | 39.357.171.391             | 742.214.947                          |
| Istituto nazionale commercio estero                                      | 17.698.700                           | 2.651.721.020         | 2.643.635.920              | 25.783.800                           |
| Amministrazione autonoma mono-<br>poli di Stato .....                    | 375.578.968.153                      | 3.891.473.550.816     | 3.935.375.322.592          | 331.677.196.377                      |
| Monopoli lotterie nazionali .....  | 21.733.672.207                       | 603.503.948.601       | 565.785.878.772            | 59.451.742.036                       |
| Monopoli - Servizio lotto .....  | »                                    | 340.316.609.348       | »                          | 340.316.609.348                      |
| Ministero del tesoro - Addiz. Enel<br>decreto-legge n. 304 del 1988 .... | 25.762.556.036                       | 1.562.859.717.903     | 1.562.639.072.015          | 25.983.201.924                       |
| Gestioni Cassa depositi e prestiti ...                                   | 347.701.745.317                      | 2.520.301.434.349     | 2.502.658.496.334          | 365.344.683.332                      |
| INPDAP - Gest. aut. d. ....  | 2.036.005.350.595                    | 14.452.459.974.575    | 14.479.033.600.520         | 2.009.431.724.650                    |
| Fondo rotazione Trieste e Gorizia ...                                    | 133.098.394                          | 39.673.719.349        | 39.697.647.498             | 109.170.245                          |
| RGS - Prelievo corrisp. latte .....                                      | 242.625.489                          | 3.377.297.847         | 3.617.974.621              | 1.948.715                            |
| RGS - Prelievo corrisp. cereali .....                                    | 15.786.470                           | 21.952.600            | 37.739.070                 | »                                    |
| RGS - Prelievo supplem. latte .....                                      | »                                    | 162.709.800           | 159.304.165                | 3.405.635                            |
| Enti Tab. «A» Legge 720/84 (*) .....                                     | 45.057.981.391.165                   | 193.509.978.199.521   | 185.285.445.591.835        | 53.282.513.998.851                   |
| Totale contabilità speciali .....  | 137.078.921.792.434                  | 783.727.991.014.786   | 788.945.198.200.883        | 131.861.714.606.337                  |
| b) Depositi di terzi .....   | 101.988.713.641                      | 69.564.466.295.008    | 69.577.891.653.043         | 88.563.355.606                       |
| * Totale altre gestioni .....  | 137.180.910.506.075                  | 853.292.457.309.794   | 858.523.089.853.926        | 131.950.277.961.943                  |
| Totale generale .....  | 940.809.229.778.489                  | 3.635.763.514.167.416 | 3.674.001.612.359.730      | 902.571.131.586.175                  |

(\*) Contontare apposito allegato contenente l'analisi per «gruppi» delle contabilità speciali di tesoreria unica

## DISEGNI DI LEGGE E RELAZIONI - DOCUMENTI

## ALLEGATO AL PROSPETTO N. 4

## Debiti di Tesoreria

| DEBITI DI TESORERIA   | Situazione<br>al<br>31 dicembre 1993 | Aumenti<br>(incassi) | Diminuzioni<br>(pagamenti) | Situazione<br>al<br>31 dicembre 1994 |
|---|--------------------------------------|----------------------|----------------------------|--------------------------------------|
| <i>Enti Tab. A - legge 720/84 - Contabilità speciali di tesoreria unica</i> |                                      |                      |                            |                                      |
| Univ. stat. e Ist. univers. ....  | 5.642.573.360.470                    | 12.294.461.311.247   | 11.848.753.306.994         | 6.088.281.364.723                    |
| Consorzi interuniversitari .....  | "                                    | 10.937.783.237       | 1.625.863.751              | 9.311.919.486                        |
| Province (*) .....  | 6.881.918.920.990                    | 8.945.799.757.048    | 8.127.175.822.645          | 7.700.542.855.393                    |
| Comuni (*) .....  | 17.482.180.405.514                   | 53.991.578.301.937   | 52.217.689.226.558         | 19.256.069.480.893                   |
| Aziende e cons. serv. pubblici .....  | 290.182.730.491                      | 3.490.458.175.454    | 3.182.538.919.867          | 598.101.986.078                      |
| Comunità montane .....  | 931.556.284.360                      | 1.328.009.270.931    | 1.180.795.744.495          | 1.078.769.810.796                    |
| Consorzi comunali e provinciali (*)   | 905.629.536.951                      | 2.620.707.244.537    | 2.647.898.900.721          | 878.437.880.767                      |
| Servizi sociali enti locali .....   | "                                    | 7.015.719.404        | 273.026.546                | 6.742.692.858                        |
| Ist. scient. ricovero e cura (*) .....                                      | 200.741.618.157                      | 1.547.739.128.274    | 1.403.460.425.693          | 345.020.320.738                      |
| USL spese corr. 1983 e prec. ....   | 26.605.661.530                       | 12.197.836.301       | 14.473.679.113             | 24.329.818.718                       |
| USL spese c/cap. 1983 e prec. ....  | 20.917.985.871                       | 603.518.363          | 1.873.134.806              | 19.648.369.428                       |
| USL spese corr. 1984 e succ. (*) ...  | 4.235.794.275.904                    | 93.663.579.717.893   | 89.726.568.261.692         | 8.172.805.732.105                    |
| USL spese c/cap. 1984 e succ. (*) ..  | 2.013.053.237.283                    | 1.900.941.904.974    | 1.965.789.036.537          | 1.948.206.105.720                    |
| Centro Reg. Rif. Onc. ....  | 2.765.566.653                        | 63.447.185.089       | 59.874.841.395             | 6.337.910.347                        |
| Aziende ospedaliere .....   | "                                    | 515.406.215.850      | 272.873.186.078            | 242.533.029.772                      |
| Ist. sviluppo prof. lavoratori .....  | 4.414.965.771                        | 2.371.328.124        | 6.786.293.895              | "                                    |
| Biblioteca docum. pedagog. ....   | 314.384.810                          | 3.520.498.722        | 3.296.407.506              | 538.476.026                          |
| Riserva fondo UNRRA .....   | 50.044.305.170                       | 4.496.941.653        | 54.541.246.823             | "                                    |
| Fondo gest. lav. port. liq. ....  | 582.416.488.395                      | 17.364.847.149       | 343.116.528.252            | 256.664.807.292                      |
| Comitato liquidazione EAGAT .....   | 732.172.818                          | 1.949.766.099        | 2.289.950.901              | 391.988.016                          |
| Gestioni governative ferro-lacuali ..                                       | 111.569.062.363                      | 1.342.384.760.427    | 1.308.032.316.044          | 145.921.506.746                      |
| Enti portuali ..  | 137.710.573.100                      | 262.366.623.265      | 261.725.603.525            | 138.351.592.840                      |
| Consorzi industrializzazione .....  | "                                    | 80.089.294.971       | 7.374.936.197              | 72.714.358.774                       |
| Istituto autonomo case popolari (*)   | 345.947.903.428                      | 1.340.098.935.222    | 1.293.303.291.335          | 392.743.547.315                      |
| Enti reg. sviluppo agricolo   | 232.172.211.829                      | 839.397.757.886      | 736.268.402.310            | 335.301.567.405                      |
| Istituto naz. fisica nucleare .....   | 304.360.940.056                      | 422.332.025.163      | 409.223.948.194            | 317.469.017.025                      |
| Consiglio naz. ricerche   | 801.272.808.897                      | 1.176.617.416.289    | 1.252.642.941.707          | 725.247.283.479                      |
| E.N.E.A. ....   | 264.777.196.389                      | 755.077.857.259      | 737.431.735.710            | 282.423.317.938                      |
| Ente naz. sementi elette  | 4.156.456.572                        | 8.468.577.844        | 7.485.029.265              | 5.140.005.151                        |
| Istituto naz. economia agraria  | 7.793.438.621                        | 18.710.727.069       | 24.347.943.219             | 2.156.222.471                        |
| Ag. naz. prot. amb. - L. 61/94 .....  | "                                    | 33.682.723.327       | 3.113.345.118              | 30.569.378.209                       |
| Ist. zooprof. sperimentali .....  | 35.535.278.481                       | 226.411.498.686      | 201.962.741.173            | 59.984.035.994                       |
| Istituti sperim. agrari .....   | 48.148.419.015                       | 106.853.376.425      | 102.488.264.493            | 52.513.530.947                       |

## DISEGNI DI LEGGE E RELAZIONI - DOCUMENTI

## Segue: ALLEGATO AL PROSPETTO N. 4

## Debiti di Tesoreria

|  | Situazione<br>al<br>31 dicembre 1993 | Aumenti<br>(incassi) | Diminuzioni<br>(pagamenti) | Situazione<br>al<br>31 dicembre 1994 |
|--|--------------------------------------|----------------------|----------------------------|--------------------------------------|
| Stazione sperim. per industria .....   | 42.931.994.307                       | 53.799.611.748       | 43.853.571.953             | 52.878.034.102                       |
| Cons. canale Milano-Cremona-Po ..      | 11.019.425.484                       | 4.829.742.046        | 1.496.863.117              | 14.352.304.413                       |
| Ente acquedotti siciliani .....        | 26.215.691.200                       | 116.175.473.691      | 117.333.773.403            | 25.057.391.488                       |
| Ente aut. acquedotto pugliese .....    | 67.536.060.178                       | 183.750.432.442      | 170.629.901.510            | 80.656.591.110                       |
| Ente Val. Fond. AR.PG.SI.TR. ....      | 2.387.729.486                        | 38.490.256.705       | 18.901.503.062             | 21.976.483.129                       |
| Ist. Ric. pesca marittima .....        | 7.215.132.932                        | 4.927.359.288        | 6.383.840.136              | 5.758.652.084                        |
| Istituto biologia selvagg. ....        | 6.695.958.801                        | 5.346.214.765        | 5.756.435.615              | 6.285.737.951                        |
| Ist. Naz. conserve alimentari .....    | 1.964.644.461                        | 3.258.733.104        | 3.258.678.607              | 1.964.698.958                        |
| Cons. area prov. Trieste .....         | 12.859.105.842                       | 44.940.545.322       | 37.425.295.321             | 20.374.355.843                       |
| Ente zona industr. Trieste .....       | 8.271.591.717                        | 7.564.860.505        | 10.394.574.154             | 5.441.878.068                        |
| Agenzia spaziale italiana .....        | 190.618.073.510                      | 807.082.556.898      | 861.871.310.023            | 135.829.320.385                      |
| I.S.M.E.A. ....                        | »                                    | 2.541.774.538        | 2.541.774.538              | »                                    |
| E.R.I.M. ....                          | »                                    | 15.951.815.814       | 9.493.340.871              | 6.458.474.943                        |
| Camere di commercio (*) .....          | 1.228.382.086.231                    | 1.427.107.048.563    | 1.200.840.638.256          | 1.454.648.496.538                    |
| Enti parchi nazionali .....            | 4.064.389.442                        | 68.717.296.635       | 17.477.276.946             | 55.304.409.131                       |
| Ist. Naz. Stud. congiuntura-ISCO ...   | »                                    | 13.931.947.542       | 13.931.947.542             | »                                    |
| I.S.P.E. ....                          | 6.693.319.637                        | 11.837.183.818       | 11.385.165.473             | 7.145.337.982                        |
| Istituto centr. di statistica .....    | 287.622.894.570                      | 207.790.127.869      | 228.624.941.251            | 266.788.081.188                      |
| Ist. Naz. commercio estero .....       | 132.880.022.654                      | 330.532.128.548      | 335.479.177.741            | 127.932.973.461                      |
| Ist. Vig. Ass. Pr. e Int. Collet. .... | 9.526.493.544                        | 35.968.672.174       | 30.332.845.530             | 15.162.320.188                       |
| Croce Rossa Italiana Comit. Centr. ... | 1.251.767.918                        | 252.949.308.935      | 229.092.524.525            | 25.108.552.328                       |
| Comm. Naz. società e borsa .....       | 54.004.894.611                       | 72.692.815.966       | 57.581.304.746             | 69.116.405.831                       |
| Aero Club d'Italia .....               | 8.429.540.402                        | 6.825.495.158        | 10.137.104.004             | 5.117.931.556                        |
| Club Alpino Italiano .....             | 2.799.022.096                        | 8.256.849.276        | 8.503.760.224              | 2.552.111.148                        |
| Registro Aeron. italiano .....         | 1.910.995.439                        | 31.880.059.962       | 23.325.465.108             | 10.465.590.293                       |
| Enti autonomi lirici .....             | 72.761.780.761                       | 651.650.686.400      | 637.948.497.008            | 86.463.970.153                       |
| Ente Naz. corse al trotto .....        | 1.167.420.266                        | 8.082.950.225        | 8.381.713.942              | 868.656.549                          |
| E.N.I.T. ....                          | 30.658.936.598                       | 54.702.765.607       | 64.830.656.068             | 20.531.046.137                       |
| Ente cellulosa e carta .....           | 186.754.001.431                      | 215.936.143.157      | 164.110.908.753            | 238.579.235.835                      |
| Ente naz. cavallo italiano .....       | 1.652.010.305                        | 4.944.403.362        | 5.117.507.033              | 1.478.906.634                        |
| Jockey club d'Italia .....             | 2.654.358.347                        | 5.488.706.392        | 5.644.445.609              | 2.498.619.130                        |
| Soc. Steeple-Chases d'Italia .....     | 2.201.783.020                        | 2.190.868.495        | 2.460.320.276              | 1.932.331.239                        |
| Enti provinciali turismo (*) .....     | 19.868.544.570                       | 49.920.384.311       | 46.771.766.955             | 23.017.161.926                       |
| Aziende cura e promoz. turist. (*) ..  | 103.641.454.298                      | 300.480.537.712      | 277.804.896.492            | 126.317.095.518                      |



## DISEGNI DI LEGGE E RELAZIONI - DOCUMENTI

## Segue: ALLEGATO AL PROSPETTO N. 4

## Debiti di Tesoreria

|                                     | Situazione<br>al<br>31 dicembre 1993 | Aumenti<br>(incassi)       | Diminuzioni<br>(pagamenti) | Situazione<br>al<br>31 dicembre 1994 |
|-------------------------------------|--------------------------------------|----------------------------|----------------------------|--------------------------------------|
| Automobile Club d'Italia (*)        | 50.277.911.750                       | 175.144.398.112            | 201.731.170.692            | 23.691.139.170                       |
| Unione incr. razze equine           | 112.938.035.345                      | 286.143.402.342            | 285.711.677.259            | 113.369.760.428                      |
| Ist. sperim. aggiorn. educat.       | 34.940.127.939                       | 26.961.702.252             | 29.618.552.666             | 32.283.277.525                       |
| Centro europeo educazione           | 1.482.017.799                        | 1.665.534.176              | 2.138.715.277              | 1.008.836.698                        |
| Istituto Italo-africano             | 1.259.357.069                        | 2.051.532.553              | 1.984.065.818              | 1.326.823.804                        |
| ConSORZI fluviali                   | 1.031.877.706                        | 3.512.345.660              | 2.434.161.699              | 2.110.061.667                        |
| Lega navale italiana                | 603.042.350                          | 1.809.743.432              | 1.759.877.497              | 652.908.285                          |
| Centro speriment. cinemat.          | 25.565.548.015                       | 13.784.845.345             | 12.672.510.660             | 26.677.882.700                       |
| Ente teatrale italiano              | *                                    | 20.139.234.755             | 20.139.234.755             | *                                    |
| Ente aut. quadriennale Roma         | 16.238.691.107                       | 2.000.773.383              | 314.224.881                | 17.925.239.609                       |
| Ente aut. Biennale Venezia          | 6.965.524.493                        | 20.229.890.231             | 15.975.598.882             | 11.219.815.842                       |
| Ente Museo L. da Vinci - Milano     | 3.842.225.172                        | 4.618.049.684              | 3.443.712.068              | 5.016.562.788                        |
| Accademia nazionale Lincei          | 1.568.855.612                        | 10.948.778.039             | 6.645.759.062              | 5.871.874.589                        |
| Ist. naz. dramma antico             | *                                    | 1.247.998.000              | 1.247.998.000              | *                                    |
| Istituto Italia-Medio-Estr. oriente | *                                    | 5.128.066.596              | 5.018.311.462              | 109.755.134                          |
| Osservatori astr. e vulcan.         | 31.570.636.234                       | 32.416.515.589             | 23.342.351.741             | 40.644.800.082                       |
| Osserv. geof. sper. Trieste         | *                                    | 18.474.362.623             | 18.474.362.623             | *                                    |
| Ist. archit. navale                 | 13.960.414.425                       | 12.882.170.941             | 11.873.573.909             | 14.969.011.457                       |
| Ist. naz. della nutrizione          | 2.644.914.389                        | 12.826.417.486             | 12.987.672.089             | 2.483.659.786                        |
| Istituto naz. di geofisica          | *                                    | 39.401.742.632             | 32.531.523.701             | 6.870.218.931                        |
| Ente mostra oltremare - Napoli      | 4.208.814.544                        | 12.776.260.917             | 14.935.451.275             | 2.049.624.186                        |
| Ente aut. triennale di Milano       | 16.214.902.092                       | 5.309.828.541              | 4.064.371.035              | 17.460.359.598                       |
| Accad. Belle Arti-Loggetta Lomb     | 4.833.905                            | 139                        | 4.834.044                  | *                                    |
| Ente conservaz. Gondola             | 421.779.182                          | 1.312.354.729              | 1.334.602.205              | 399.531.706                          |
| A.R.A.N.                            | -                                    | 5.000.393.965              | 1.323.066.288              | 3.677.327.677                        |
| Lega italiana lotta tumori          | -                                    | 1.576.856.667              | 206.858.406                | 1.369.998.261                        |
| Enti parchi regionali (*)           | 750.276.560                          | 58.377.617.643             | 6.181.326.487              | 52.946.567.716                       |
| E.S.M.A.S.                          | *                                    | 10.923.433.019             | 2.767.900.631              | 8.155.532.388                        |
| Aziende camerale                    | -                                    | 43.656.676                 | 32.990.417                 | 10.666.259                           |
| A.N.A.V.                            | 587.228.787.686                      | 630.430.724.705            | 480.657.197.096            | 737.002.315.295                      |
| Comitato intervento SIR             | 42.335.503.844                       | 7.215.785.597              | 7.673.910.860              | 41.877.378.581                       |
| <b>Totale generale</b>              | <b>45.057.981.391.165</b>            | <b>193.509.978.199.521</b> | <b>185.285.445.591.835</b> | <b>53.282.513.998.851</b>            |

(\*) La situazione al 31 dicembre 1993 indicata nel prospetto è diversa da quella riportata nel conto patrimoniale dell'esercizio precedente, a seguito dell'emanazione della legge n. 394 del 6 dicembre 1991 (legge quadro sulle aree protette) che ha consentito l'istituzione degli «Enti parchi regionali».

## DISEGNI DI LEGGE E RELAZIONI - DOCUMENTI

## PROSPETTO N. 5

## Movimento dei Buoni del Tesoro ordinari nell'esercizio finanziario 1994

| DESCRIZIONE  | IMPORTO             |                       |
|--|---------------------|-----------------------|
|  | Parziale            | Totale                |
| Circolazione alla fine dell'esercizio 1993 .....                           | 394.359.055.000.000 | »                     |
| Emissioni dell'esercizio 1994 .....  | 679.500.000.000.000 | 1.073.859.055.000.000 |
| Pagamenti alla fine dell'esercizio 1994 .....                              | 660.345.110.000.000 | 660.345.110.000.000   |
| Circolazione alla fine dell'esercizio 1994 .....                           |                     | 413.513.945.000.000   |
| <b>CONTO DEGLI INTERESSI</b>   |                     |                       |
| Somma stanziata per la competenza 1994 .....                               | 40.500.000.000.000  | »                     |
| Decreti ministeriali di variazione:  |                     |                       |
| Decreto ministeriale di integrazione n. 12493 del 24 marzo<br>1994 .....   | »                   | »                     |
| Decreto ministeriale di integrazione n. 166444 del 23 luglio<br>1994 ..... | »                   | »                     |
| Residui alla fine dell'esercizio 1993 .....                                | »                   | »                     |
| Pagamenti in conto competenza .....  | 35.979.013.143 500  |                       |
| Economie .....   | »                   | 20.986 856 500        |

Segue: PROSPETTO N. 5

**Buoni ordinari del tesoro pagati nell'esercizio 1994 ed interessi imputati al Bilancio nell'esercizio 1994**

|   | B. O. T. PAGATI            | INTERESSI IMPUTATI AL BILANCIO |          |
|---|----------------------------|--------------------------------|----------|
|   |                            | Competenza                     | Residui  |
| <i>Tesorerie provinciali:</i>             |                            |                                |          |
| Scadenza esercizio 1994 .....             | 660.343.515.000.000        | 35.979.013.143.500             | »        |
| Scadenza esercizi precedenti .....        | 1.595.000.000              | »                              | »        |
| <b>Totale «Tesorerie provinciali» ...</b> | <b>660.345.110.000.000</b> | <b>35.979.013.143.500</b>      | <b>»</b> |
| <i>Tesoreria centrale:</i>                |                            |                                |          |
| Scadenza esercizio 1994 .....             | »                          | »                              | »        |
| Scadenza esercizi precedenti .....        | »                          | »                              | »        |
| <b>Totale «Tesoreria centrale» ...</b>    | <b>»</b>                   | <b>»</b>                       | <b>»</b> |
| <b>Totale complessivo ...</b>             | <b>660.345.110.000.000</b> | <b>35.979.013.143.500</b>      | <b>»</b> |

**Buoni ordinari del Tesoro emessi nell'anno 1994**

|                              | Interessi anticipati | Capitale nominale   |
|------------------------------|----------------------|---------------------|
| <i>Tesorerie provinciali</i> |                      |                     |
| (B.O.T. al portatore) .....  | 34.959.845.951.000   | 679.500.000.000.000 |

## PROSPETTO N. 6

## Movimento del vaglia del Tesoro ordinari nell'esercizio finanziario 1994

|   | TOTALE              |
|---|---------------------|
| Vaglia insoluti al 31 dicembre 1993 ..... | 7.720.502.527.375   |
| Vaglia emessi nell'esercizio 1994 .....   | 344.921.370.744.384 |
| Totale ...                                | 352.641.873.271.759 |
| Vaglia pagati nell'esercizio 1994 .....   | 348.871.227.653.003 |
| Vaglia insoluti al 31 dicembre 1994 ..... | 3.770.645.618.756   |

## DISEGNI DI LEGGE E RELAZIONI - DOCUMENTI

## PROSPETTO N. 7

Conto riassuntivo delle emissioni e dei pagamenti per vaglia del Tesoro  
nell'esercizio finanziario 1994

| SEZIONE DI TESORERIA | Importo<br>vaglia emessi | Importo<br>vaglia pagati |
|----------------------|--------------------------|--------------------------|
| Agrigento .....      | 153.340.528.784          | 114.628.813.793          |
| Alessandria .....    | 83.302.885.235           | 10.636.374.627           |
| Ancona .....         | 115.423.662.264          | 480.539.959.934          |
| Aosta .....          | 24.857.773.383           | 2.242.761.270            |
| Arezzo .....         | 65.222.665.229           | 1.145.951.685            |
| Ascoli Piceno .....  | 59.782.715.503           | 6.782.040.118            |
| Asti .....           | 42.873.838.483           | 3.361.522.556            |
| Avellino .....       | 61.591.109.714           | 11.844.799.071           |
| Bari .....           | 299.526.782.688          | 1.109.847.992.904        |
| Belluno .....        | 45.409.570.046           | 4.833.808.116            |
| Benevento .....      | 69.142.701.339           | 23.733.463.416           |
| Bergamo .....        | 261.559.009.606          | 741.617.626              |
| Bologna .....        | 374.380.354.069          | 764.980.515.851          |
| Bolzano .....        | 162.858.709.374          | 1.500.854.730.425        |
| Brescia .....        | 276.987.043.400          | 2.367.577.698            |
| Brindisi .....       | 43.014.336.837           | 11.024.159.555           |
| Cagliari .....       | 611.847.902.116          | 697.104.325.150          |
| Caltanissetta .....  | 96.075.910.991           | 77.679.214.571           |
| Campobasso .....     | 100.637.716.381          | 265.971.024.458          |
| Caserta .....        | 100.452.154.202          | 22.914.744.904           |
| Catania .....        | 438.587.591.793          | 428.955.532.504          |
| Catanzaro .....      | 127.329.137.762          | 948.766.710.150          |

## DISEGNI DI LEGGE E RELAZIONI - DOCUMENTI

Segue: PROSPETTO N. 7

**Conto riassuntivo delle emissioni e dei pagamenti per vaglia del Tesoro  
nell'esercizio finanziario 1994**

| SEZIONE DI TESORERIA | Importo<br>vaglia emessi | Importo<br>vaglia pagati |
|----------------------|--------------------------|--------------------------|
| Chieti .....         | 86.039.479.931           | 31.351.733.138           |
| Como .....           | 181.347.495.372          | 864.093.180              |
| Cosenza .....        | 175.803.558.969          | 97.626.088.055           |
| Cremona .....        | 59.633.365.575           | 3.529.546.066            |
| Cunco .....          | 222.584.478.011          | 67.081.723.618           |
| Enna .....           | 43.782.426.705           | 24.861.751.385           |
| Ferrara .....        | 93.406.018.975           | 6.781.849.503            |
| Firenze .....        | 294.587.708.699          | 888.403.770.058          |
| Foggia .....         | 106.436.383.829          | 13.830.328.999           |
| Forlì .....          | 203.860.036.869          | 1.991.718.376            |
| Frosinone .....      | 82.764.515.351           | 7.698.384.059            |
| Genova .....         | 461.533.208.791          | 345.808.790.725          |
| Gorizia .....        | 52.213.679.432           | 28.331.937.442           |
| Grosseto .....       | 36.795.575.315           | 4.206.777.387            |
| Imperia .....        | 40.477.339.877           | 4.056.086.911            |
| Isernia .....        | 13.572.445.434           | 3.688.235.031            |
| L'Aquila .....       | 58.259.983.535           | 272.122.984.171          |
| La Spezia .....      | 40.763.823.019           | 4.361.937.291            |
| Latina .....         | 72.540.595.738           | 4.921.764.398            |
| Lecce .....          | 92.336.796.470           | 8.538.408.629            |
| Livorno .....        | 60.545.967.105           | 688.692.934              |
| Lucca .....          | 87.618.257.747           | 6.835.896.617            |

## DISEGNI DI LEGGE E RELAZIONI - DOCUMENTI

Segue: PROSPETTO N. 7

**Conto riassuntivo delle emissioni e dei pagamenti per vaglia del Tesoro  
nell'esercizio finanziario 1994**

| SEZIONE DI TESORERIA | Importo<br>vaglia emessi | Importo<br>vaglia pagati |
|----------------------|--------------------------|--------------------------|
| Macerata .....       | 59.678.385.060           | 633.765.404              |
| Mantova .....        | 87.495.238.365           | 51.321.022.058           |
| Massa .....          | 46.703.978.896           | 9.786.395.106            |
| Matera .....         | 33.658.933.715           | 1.115.104.290            |
| Messina .....        | 264.785.634.738          | 194.893.369.275          |
| Milano .....         | 2.329.085.115.168        | 3.729.306.860.926        |
| Modena .....         | 187.670.416.926          | 2.090.897.823            |
| Napoli .....         | 777.591.619.478          | 1.448.151.118.560        |
| Novara .....         | 114.281.426.061          | 5.621.113.971            |
| Nuoro .....          | 62.427.569.617           | 21.541.757.263           |
| Oristano .....       | 24.170.884.557           | 3.034.072.479            |
| Padova .....         | 257.322.444.343          | 49.430.165.000           |
| Palermo .....        | 1.328.191.176.576        | 2.329.671.010.547        |
| Parma .....          | 259.825.656.204          | 3.168.040.057            |
| Pavia .....          | 133.723.882.595          | 24.067.935.682           |
| Perugia .....        | 139.059.884.855          | 234.967.145.546          |
| Pesaro .....         | 101.536.804.723          | 277.674.880              |
| Pescara .....        | 48.583.740.162           | 23.456.506.418           |
| Piacenza .....       | 56.002.685.608           | 1.068.133.860            |
| Pisa .....           | 83.938.690.798           | 7.873.674.736            |
| Pistoia .....        | 54.526.345.287           | 113.258.381              |
| Pordenone .....      | 63.313.344.205           | 1.024.149.656            |

## DISEGNI DI LEGGE E RELAZIONI - DOCUMENTI

Segue: PROSPETTO N. 7

Conto riassuntivo delle emissioni e dei pagamenti per vaglia del Tesoro  
nell'esercizio finanziario 1994

| SEZIONE DI TESORERIA  | Importo<br>vaglia emessi | Importo<br>vaglia pagati |
|-----------------------|--------------------------|--------------------------|
| Potenza .....         | 84.666.863.780           | 258.454.306.631          |
| Ragusa .....          | 145.248.891.897          | 106.356.897.307          |
| Ravenna .....         | 113.411.640.842          | 761.367.432              |
| Reggio Calabria ..... | 121.332.039.578          | 48.542.076.821           |
| Reggio Emilia .....   | 114.459.401.130          | 3.450.582.687            |
| Rieti .....           | 19.533.305.802           | 2.597.660.463            |
| Roma .....            | 185.045.059.561.254      | 127.695.101.051.803      |
| Roma Tuscolana .....  | 2.695.291.320            | "                        |
| Rovigo .....          | 46.065.915.016           | 3.899.103.203            |
| Salerno .....         | 211.574.180.819          | 35.877.362.919           |
| Sassari .....         | 152.640.943.191          | 42.112.861.026           |
| Savona .....          | 62.423.227.786           | 12.135.945.259           |
| Siena .....           | 107.307.151.213          | 4.888.298.863            |
| Siracusa .....        | 158.415.872.549          | 133.296.042.269          |
| Sondrio .....         | 45.628.090.528           | 9.078.313.738            |
| Taranto .....         | 336.575.011.394          | 6.583.316.134            |
| Teramo .....          | 52.243.312.594           | 32.899.339.743           |
| Terni .....           | 30.498.609.801           | 4.231.165.317            |
| Torino .....          | 2.692.967.800.600        | 2.721.055.464.076        |
| Trapani .....         | 147.429.791.297          | 107.114.639.334          |
| Trento .....          | 109.759.807.062          | 1.537.159.324.461        |
| Treviso .....         | 214.313.071.248          | 60.923.978.798           |



## DISEGNI DI LEGGE E RELAZIONI - DOCUMENTI

Segue: PROSPETTO N. 7

**Conto riassuntivo delle emissioni e dei pagamenti per vaglia del Tesoro  
nell'esercizio finanziario 1994**

| SEZIONE DI TESORERIA                     | Importo<br>vaglia emessi | Importo<br>vaglia pagati |
|--|--------------------------|--------------------------|
| Trieste .....                            | 596.969.329.855          | 596.472.125.609          |
| Udine .....                              | 131.618.324.294          | 27.968.701.223           |
| Varese .....                             | 182.540.165.806          | 33.880.162.856           |
| Venezia .....                            | 162.446.589.397          | 540.610.064.563          |
| Vercelli .....                           | 136.784.754.772          | 1.351.526.817            |
| Verona .....                             | 484.326.075.324          | 4.866.255.801            |
| Vicenza .....                            | 181.072.084.892          | 3.023.381.509            |
| Viterbo .....                            | 36.769.623.020           | 5.089.589.956            |
| Totale Sezioni tesorerie provinciali ... | 204.621.457.825.946      | 150.500.934.216.891      |
| Tesoreria centrale ...                   | 140.299.912.918.438      | 198.370.293.436.112      |
| Totale generale ...                      | 344.921.370.744.384      | 348.871.227.653.003      |



## **APPENDICE**

**BENI PATRIMONIALI DI PROPRIETÀ DEGLI ISTITUTI SCOLASTICI  
AD ORDINAMENTO AUTONOMO DOTATI DI PERSONALITÀ GIURIDICA**



## DISEGNI DI LEGGE E RELAZIONI - DOCUMENTI

## CONSISTENZE E VARIAZIONI DEI BENI PATRIMONIALI DEGLI ISTITUTI TECNICI, PROFESSIONALI E D'ARTE - RIEPILOGO

| TIPOLOGIA DI BENI  | CONSISTENZA<br>AL<br>1° GENNAIO 1994 | VARIAZIONI AVVENUTE DURANTE L'ESERCIZIO 1994 |                 |                 |  | CONSISTENZA<br>AL<br>31 DICEMBRE 1994 |
|--|--------------------------------------|--|-----------------|-----------------|--|---------------------------------------|
|  |                                      | IN AUMENTO                                   |                 | IN DIMINUZIONE  |  |                                       |
|  |                                      | ACQUISTI CON<br>FONDI STATALI                | ALTRE CAUSE     |                 |  |                                       |
| BENI MOBILI :  |                                      |  |                 |                 |  |                                       |
| CATEGORIA I<br>BENI MOBILI COSTITUITI<br>LA DOTAZIONE DEGLI<br>UFFICI ECC. | 453.147.867.939                      | 38.304.845.547                               | 21.105.088.754  | 24.319.705.424  |  | 488.238.096.816                       |
| CATEGORIA II<br>LIBRI E PUBBLICAZIONI                                      | 114.130.268.377                      | 7.078.793.719                                | 3.940.967.552   | 4.577.326.131   |  | 120.572.703.517                       |
| CATEGORIA III<br>MATERIALE SCIENTIFICO,<br>DI LABORATORIO, ECC.            | 2.362.710.226.448                    | 119.700.902.814                              | 66.804.096.793  | 78.679.756.592  |  | 2.470.539.469.473                     |
| TOTALE BENI MOBILI .....   | 2.929.988.362.774                    | 165.084.542.080                              | 91.850.153.099  | 107.576.788.147 |  | 3.079.346.769.806                     |
| BENI IMMOBILI .....  | 51.913.095.863                       | >>   | 10.541.116.908  | 7.020.438.680   |  | 55.433.774.251                        |
| TITOLI E VALORI .....  | 13.204.222.028                       | >>   | 6.060.958.740   | 7.892.307.704   |  | 11.372.873.064                        |
| TOTALE GENERALE .....  | 2.995.105.680.665                    | 165.084.542.080                              | 108.452.228.677 | 122.489.534.451 |  | 3.146.152.917.121                     |

## DISEGNI DI LEGGE E RELAZIONI - DOCUMENTI

## CONSISTENZE E VARIAZIONI DEI BENI PATRIMONIALI DEGLI ISTITUTI TECNICI

| TIPOLOGIA DI BENI  | CONSISTENZA<br>AL<br>1° GENNAIO 1994 | VARIAZIONI AVVENUTE DURANTE L'ESERCIZIO 1994 |                |                | CONSISTENZA<br>AL<br>31 DICEMBRE 1994 |
|--|--------------------------------------|--|----------------|----------------|---------------------------------------|
|  |                                      | IN AUMENTO                                   |                | IN DIMINUZIONE |                                       |
|  |                                      | ACQUISTI CON<br>FONDI STATALI                | ALTRE CAUSE    |                |                                       |
| BENI MOBILI :  |                                      |  |                |                |                                       |
| CATEGORIA I<br>BENI MOBILI COSTITUITI<br>LA DOTAZIONE DEGLI<br>UFFICI ECC. | 218.419.648.572                      | 21.265.119.519                               | 11.363.722.183 | 16.559.247.662 | 234.489.242.012                       |
| CATEGORIA II<br>LIBRI E PUBBLICAZIONI                                      | 82.170.156.251                       | 4.832.378.732                                | 3.149.820.799  | 2.816.036.146  | 87.336.389.636                        |
| CATEGORIA III<br>MATERIALE SCIENTIFICO,<br>DI LABORATORIO, ECC.            | 1.530.486.857.334                    | 68.713.528.571                               | 41.064.977.612 | 48.869.152.879 | 1.591.456.200.638                     |
| TOTALE BENI MOBILI .....   | 1.831.076.662.157                    | 94.811.022.822                               | 55.578.584.614 | 68.184.436.687 | 1.913.281.832.906                     |
| BENI IMMOBILI .....  | 16.546.594.313                       | >>   | 9.829.575.974  | 6.266.360.168  | 20.109.810.069                        |
| TITOLI E VALORI .....  | 5.804.377.683                        | >>   | 5.810.274.258  | 5.372.091.873  | 6.362.560.068                         |
| TOTALE GENERALE .....  | 1.853.507.634.153                    | 94.811.022.822                               | 71.258.434.796 | 79.822.888.728 | 1.939.754.203.043                     |

## DISEGNI DI LEGGE E RELAZIONI - DOCUMENTI

## CONSISTENZE E VARIAZIONI DEI BENI PATRIMONIALI DECEI ISTITUTI PROFESSIONALI

| TIPOLOGIA DI BENI  | CONSISTENZA<br>AL<br>1° GENNAIO 1994 | VARIAZIONI AVVENUTE DURANTE L'ESERCIZIO 1994 |                       |                       | CONSISTENZA<br>AL<br>31 DICEMBRE 1994 |
|--|--------------------------------------|--|-----------------------|-----------------------|---------------------------------------|
|  |                                      | IN AUMENTO                                   |                       | IN DIMINUIZIONE       |                                       |
|  |                                      | ACQUISTI CON<br>FONDI STATALI                | ALTRE CAUSE           |                       |                                       |
| <b>BENI MOBILI :</b>   |                                      |  |                       |                       |                                       |
| CATEGORIA I<br>BENI MOBILI COSTITUENTI<br>LA DOTAZIONE DEGLI<br>UFFICI ECC. .... | 192.171.453.835                      | 14.964.724.008                               | 9.265.675.792         | 6.580.407.798         | 209.821.395.917                       |
| CATEGORIA II<br>LIBRI E PUBBLICAZIONI  | 24.352.736.228                       | 1.646.298.173                                | 719.027.740           | 1.636.543.526         | 25.080.518.621                        |
| CATEGORIA III<br>MATERIALE SCIENTIFICO,<br>DI LABORATORIO, ECC. ....             | 776.588.886.027                      | 47.865.430.014                               | 23.778.010.796        | 26.935.661.146        | 821.296.665.681                       |
| <b>TOTALE BENI MOBILI .....</b>  | <b>993.113.076.080</b>               | <b>64.476.452.275</b>                        | <b>33.761.664.334</b> | <b>35.152.612.470</b> | <b>1.056.198.580.279</b>              |
| <b>BENI IMMOBILI .....</b>   | <b>35.278.346.911</b>                | >>   | 711.201.064           | 754.078.432           | <b>35.235.469.543</b>                 |
| <b>TITOLI E VALORI .....</b>   | <b>7.230.807.146</b>                 | >>   | 210.684.482           | 2.520.215.831         | <b>4.921.275.797</b>                  |
| <b>TOTALE GENERALE .....</b>   | <b>1.035.622.230.147</b>             | <b>64.476.452.275</b>                        | <b>34.683.549.880</b> | <b>38.426.906.733</b> | <b>1.096.355.325.569</b>              |

## DISEGNI DI LEGGE E RELAZIONI - DOCUMENTI

## CONSISTENZE E VARIAZIONI DEI BENI PATRIMONIALI DEGLI ISTITUTI DI ISTRUZIONE ARTISTICA

| TIPOLOGIA DI BENI   | CONSISTENZA<br>AL<br>1° GENNAIO 1994 | VARIAZIONI AVVENUTE DURANTE L'ESERCIZIO 1994 |               |                 | CONSISTENZA<br>AL<br>31 DICEMBRE 1994 |
|---|--------------------------------------|--|---------------|-----------------|---------------------------------------|
|   |                                      | IN AUMENTO                                   |               | IN DIMINUIZIONE |                                       |
|   |                                      | ACQUISTI CON<br>FONDI STATALI                | ALTRE CAUSE   |                 |                                       |
| <b>BENI MOBILI :</b>  |                                      |  |               |                 |                                       |
| CATEGORIA I<br>BENI MOBILI COSTITUENTI<br>LA DOTAZIONE DEGLI<br>UFFICI E.C.C. | 47.556.765.532                       | 2.075.001.940                                | 475.740.779   | 1.180.049.964   | 43.927.459.287                        |
| CATEGORIA II<br>LIBRI E PUBBLICAZIONI   | 7.607.375.898                        | 600.116.814                                  | 73.049.007    | 124.746.459     | 8.159.795.260                         |
| CATEGORIA III<br>MATERIALI SCOLASTICI,<br>DE LABORATORIO, ECC.                | 59.634.483.097                       | 3.121.948.729                                | 1.961.114.365 | 2.934.947.567   | 57.702.603.124                        |
| <b>TOTALE BENI MOBILI</b> .....   | 105.798.624.527                      | 5.797.066.983                                | 2.509.904.151 | 4.239.740.990   | 109.865.856.671                       |
| <b>BENI IMMOBILI</b> .....  | 88.114.639                           | >>   | 340.000       | 0               | 88.494.639                            |
| <b>TITOLI E VALORI</b> .....  | 89.037.199                           | >>   | 0             | 0               | 89.037.199                            |
| <b>TOTALE GENERALE</b> .....  | 193.979.816.365                      | 5.797.066.983                                | 2.510.244.151 | 4.239.740.990   | 198.043.308.599                       |



DISEGNI DI LEGGE E RELAZIONI - DOCUMENTI

CONSISTENZE E VARIAZIONI DEI BENI MOBILI DEGLI ISTITUTI TECNICI, PROFESSIONALI E D'ARTE

|                                      | CONSISTENZA       |                 | VARIAZIONI AVVENUTE DURANTE L'ESERCIZIO 1994 |                |                |                 | CONSISTENZA<br>AL<br>31 DICEMBRE 1994 |
|--------------------------------------|-------------------|-----------------|--|----------------|----------------|-----------------|---------------------------------------|
|                                      | AL                |                 | IN AUMENTO                                   |                | IN DIMINUZIONE |                 |                                       |
|                                      | 1° GENNAIO 1994   |                 | ACQUISTI CON<br>FONDI STATALI                | ALTRE CAUSE    |                |                 |                                       |
| <b>ISTITUTI TECNICI</b>              |                   |                 |  |                |                |                 |                                       |
| AEREONAUTICO                         | 6.619.554.596     |                 | 105.230.559                                  | 1.435.000      |                |                 | 8.054.785.155                         |
| AGRICOLA                             | 89.723.535.532    | 3.072.026.210   | 3.072.026.210                                | 884.152.282    |                | 3.172.597.117   | 92.895.631.742                        |
| COMMERCIALE                          | 399.704.987.775   | 25.866.862.387  | 25.866.862.387                               | 10.001.946.598 |                | 12.164.988.173  | 424.808.708.387                       |
| FERRIFERIE                           | 40.345.220.802    | 2.043.549.240   | 2.043.549.240                                | 814.323.568    |                | 2.821.900.177   | 40.345.220.802                        |
| GEOMETRI                             | 127.273.076.699   | 6.883.969.739   | 6.883.969.739                                | 5.120.978.608  |                | 3.960.124.364   | 133.153.856.082                       |
| INDUSTRIALI                          | 908.378.422.075   | 44.274.180.453  | 44.274.180.453                               | 25.702.701.574 |                | 19.667.421.196  | 954.052.603.271                       |
| NAUTICO                              | 55.045.797.697    | 659.961.451     | 659.961.451                                  | 948.700.761    |                | 140.015.851     | 56.004.759.148                        |
| TURISMO                              | 13.869.536.839    | 761.630.352     | 761.630.352                                  | 106.634.851    |                | 543.964.947     | 14.374.132.149                        |
| AD ORDINAMENTO SPECIALE              | 4.149.543.420     | 82.348.543      | 82.348.543                                   | 0              |                | 101.250.880     | 4.231.894.303                         |
| COMMERCIALE GEOMETRI                 | 185.947.026.722   | 10.981.263.100  | 10.981.263.100                               | 5.998.295.372  |                | 7.300.473.722   | 196.945.321.824                       |
| <b>TOTALE ISTITUTI TECNICI</b>       | 1.833.076.062.157 | 94.811.022.622  | 94.811.022.622                               | 15.578.504.614 |                | 68.104.438.687  | 1.991.281.632.906                     |
| <b>ISTITUTI PROFESSIONALI</b>        |                   |                 |  |                |                |                 |                                       |
| AGRICOLTURA                          | 83.611.684.480    | 3.862.664.108   | 3.862.664.108                                | 1.958.854.938  |                | 2.144.548.482   | 85.574.238.618                        |
| ALBERGHIERO                          | 80.798.098.253    | 4.622.070.028   | 4.622.070.028                                | 2.042.408.486  |                | 3.338.981.127   | 85.140.476.769                        |
| COMMERCIO                            | 207.734.189.838   | 19.039.515.025  | 19.039.515.025                               | 5.732.095.916  |                | 13.316.975.978  | 221.476.164.844                       |
| EDILIZIE                             | 54.224.038.296    | 3.324.158.012   | 3.324.158.012                                | 2.153.315.804  |                | 2.892.946.024   | 57.041.152.310                        |
| INDUSTRIA ARTIGIANATO                | 547.511.291.421   | 42.283.127.111  | 42.283.127.111                               | 18.762.993.155 |                | 15.406.503.389  | 564.494.284.576                       |
| INDUSTRIA COMMERCIO ARTIGIANATO      | 2.723.522.512     | 99.563.894      | 99.563.894                                   | 2.510.000      |                | 0               | 2.726.033.406                         |
| INDUSTRIA E ATTIVITA' MARINA         | 16.323.369.290    | 491.306.414     | 491.306.414                                  | 1.800.317.738  |                | 86.244.067      | 17.615.393.442                        |
| SERVIZI COMMERCIALI TURISTICI        | 186.902.000       | 764.047.603     | 764.047.603                                  | 1.309.168.437  |                | 13.413.414      | 190.085.528                           |
| <b>TOTALE ISTITUTI PROFESSIONALI</b> | 993.113.076.080   | 64.476.452.275  | 64.476.452.275                               | 33.761.664.314 |                | 35.152.612.470  | 1.056.739.580.229                     |
| <b>ISTITUTI D'ARTE</b>               | 105.798.624.627   | 5.737.066.983   | 5.737.066.983                                | 7.509.904.151  |                | 4.249.730.950   | 111.547.595.701                       |
| <b>TOTALE COMPLESSIVO</b>            | 2.929.988.362.774 | 165.084.542.080 | 165.084.542.080                              | 91.850.153.099 |                | 107.476.780.147 | 3.079.346.269.806                     |

DISEGNI DI LEGGE E RELAZIONI - DOCUMENTI

CONSISTENZE E VARIAZIONI DEI BENI MOBILI DEGLI ISTITUTI TECNICI, PROFESSIONALI E D'ARTE

| TIPOLOGIA<br>DI<br>ISTITUTO          | CATEGORIA I   |  |  |                |                |                 | CONSISTENZA<br>AL<br>31 DICEMBRE 1994 |
|--------------------------------------|---|--|--|----------------|----------------|-----------------|---------------------------------------|
|                                      | BENI MOBILI COSTITUENTI LA DOTAZIONE DEGLI UFFICI, ECC. |  |  |                |                |                 |                                       |
|                                      | CONSISTENZA<br>AL<br>1° GENNAIO 1994                    | VARIAZIONI AVVENUTE DURANTE L'ESERCIZIO 1994 |  |                | IN DIMINUZIONE |                 |                                       |
|                                      |   | IN AUMENTO                                   |  | ALTRE CAUSE    |                |                 |                                       |
|                                      | ACQUISTI CON<br>FONDI STATALI                           |  |  |                |                |                 |                                       |
| ISTITUTI TECNICI                     |   |  |  |                |                |                 |                                       |
| AERONAUTICO                          | 1 060.512.797   | 10 376 000                                   |  | 180 975 912    | 0              | 1 070.869.597   |                                       |
| AGRICARIO                            | 14.843.856.717  | 596 685.389                                  |  | 2.867.409.810  | 4.009.244.470  | 15.526.263.806  |                                       |
| COMMERCIALE                          | 37.498.849.549  | 3.249 611 679                                |  | 63.919.627     | 915.256.476    | 39.306.626.578  |                                       |
| FEMMINILE                            | 6.973.408.814   | 658.350 024                                  |  | 339.094.595    | 1.439.722.277  | 6.779.923.988   |                                       |
| GEOMETRI                             | 11.589.441.941  | 1.818.400.208                                |  | 0.344.009.880  | 7.009.965.406  | 12.407.304.467  |                                       |
| INDUSTRIALE                          | 123.616.548.573   | 142 651 287                                  |  | 28 602.297     | 3 482 093      | 114.669.892.450 |                                       |
| INDUSTRIALE                          | 4.106.943.734   | 379.500.618                                  |  | 95.237.214     | 64.106.667     | 4.274.795.225   |                                       |
| NAUTICO                              | 3.678.113.052   | 2.942.020                                    |  | 0              | 0              | 4.088.744.257   |                                       |
| TURISMO                              | 14.378.391.745  | 1.857.212.090                                |  | 1.444.392.838  | 1.890.716.069  | 15.789.280.594  |                                       |
| AD ORDINAMENTO SPECIALE              |   |  |  |                |                |                 |                                       |
| COMMERCIALE GEOMETRI                 |   |  |  |                |                |                 |                                       |
| TOTALE ISTITUTI TECNICI              | 210.419.648.572   | 21.265.139.519                               |  | 11.363.722.183 | 16.559.247.602 | 244.409.242.611 |                                       |
| ISTITUTI PROFESSIONALI               |   |  |  |                |                |                 |                                       |
| AGRICOLTURA                          | 20.390.146 881  | 1 057.194.788                                |  | 338 643 005    | 480 865.288    | 21.305.119.446  |                                       |
| ALBERGHIERO                          | 25.754.976 138  | 1.456.140.570                                |  | 763.977.827    | 551.514.904    | 27.423.579.631  |                                       |
| COMMERCIO                            | 37.931.942.052  | 3.727.416.954                                |  | 2.087.913 086  | 3.032.539.823  | 40.714.732.269  |                                       |
| FEMMINILE                            | 18.232.755.358  | 933.966 110                                  |  | 561.681.304    | 925.746.145    | 18.807.656.627  |                                       |
| INDUSTRIA ARTIGIANATO                | 87.436.419.957  | 7.670.094.774                                |  | 5.123.769.440  | 1.578.997.268  | 98.607.286.903  |                                       |
| INDUSTRIA COMMERCIO ARTIGIANATO      | 637.413.384   | 19.801.714                                   |  | 0              | 0              | 657.214.538     |                                       |
| INDUSTRIA E ATTIVITA' MARINA         | 1.769.700.065   | 38.324.605                                   |  | 153.005.803    | 9.488.391      | 1.951.542.182   |                                       |
| SERVIZI COMMERCIALI TURISTICI        | 18.100.000  | 111.785.023                                  |  | 236.635.217    | 1.255.979      | 365.264.261     |                                       |
| TOTALE ISTITUTI PROFESSIONALI        | 192.171.453.845   | 14.904.724.088                               |  | 9.265.625.792  | 6.580.407.798  | 209.821.395.917 |                                       |
| ISTITUTI D'ARTE                      | 42.516.765.532  | 2.075.001.940                                |  | 475.740.779    | 1.180.049.964  | 43.927.458.287  |                                       |
| TOTALE COMPLESSIVO DELLA CATEGORIA I | 453.147.867.939   | 38.304.845.547                               |  | 21.105.088.754 | 24.319.705.424 | 488.248.096.816 |                                       |

DISEGNI DI LEGGE E RELAZIONI - DOCUMENTI

CONSISTENZE E VARIAZIONI DEI BENI MOBILI DEGLI ISTITUTI TECNICI, PROFESSIONALI E D'ARTE

| TIPOLOGIA<br>DI<br>ISTITUTO           | CATEGORIA II<br>LIBRI E PUBBLICAZIONI  |  |  |   |  |   | CONSISTENZA<br>AL<br>31 DICEMBRE 1994 |
|---------------------------------------|--|--|--|---|--|---|---------------------------------------|
|                                       | CONSISTENZA<br>AL<br>1° GENNAIO 1994   | VARIAZIONI AVVENUTE DURANTE L'ESERCIZIO 1994   |  |   | IN DIMINUZIONE                                 | CONSISTENZA<br>AL<br>31 DICEMBRE 1994   |                                       |
|                                       |  | IN AUMENTO   |  | ALTRE CAUSE   |  |   |                                       |
|                                       |  | ACQUISTI CON<br>FONDI STATALI  |  |   |  |   |                                       |
| ISTITUTI TECNICI                      | 143.757.564<br>3.551.443.751<br>9.388.813.524<br>2.810.998.420<br>8.784.808.183<br>22.371.804.930<br>1.210.046.084<br>1.497.281.013<br>161.811.661<br>12.249.309.131 | 4.040.900<br>115.984.650<br>2.456.726.342<br>166.102.306<br>431.280.095<br>993.275.506<br>25.794.423<br>55.531.682<br>6.667.230<br>576.967.598 | 1.452.000<br>53.725.107<br>1.077.801.491<br>16.716.460<br>338.333.213<br>1.356.538.585<br>24.736.860<br>547.000<br>305.997.083 | 0<br>115.820.253<br>610.495.311<br>293.055.384<br>125.847.937<br>244.497.802<br>2.412.677<br>109.772.784<br>1.314.133.998 | 0<br>0<br>0<br>0<br>0<br>0<br>0<br>0<br>0<br>0 | 149.251.464<br>3.565.363.255<br>32.306.646.046<br>2.700.761.802<br>9.428.574.554<br>22.477.121.219<br>1.258.164.690<br>1.443.586.901<br>168.559.891<br>11.818.139.814 |                                       |
| TOTALE ISTITUTI TECNICI               | 82.170.156.251   | 4.832.178.732  | 3.149.890.799  | 2.816.036.146   | 0  | 87.336.389.636  |                                       |
| ISTITUTI PROFESSIONALI                | 2.368.651.833<br>1.839.877.052<br>8.136.735.423<br>2.358.868.044<br>9.265.224.672<br>95.866.187<br>286.049.017<br>1.464.000  | 86.528.737<br>92.095.552<br>617.295.336<br>133.034.028<br>651.668.341<br>2.089.000<br>12.038.852<br>51.548.317                                 | 140.911.548<br>68.374.184<br>126.589.921<br>70.036.117<br>245.982.337<br>10.000<br>32.441.740<br>27.681.899                    | 227.018.824<br>17.356.143<br>1.164.981.172<br>53.479.995<br>172.871.692<br>0<br>235.700<br>0                              | 0<br>0<br>0<br>0<br>0<br>0<br>0<br>0           | 2.374.473.303<br>1.982.930.645<br>7.715.639.508<br>2.508.458.194<br>9.990.003.658<br>97.965.187<br>330.529.609<br>80.458.516  |                                       |
| TOTALE ISTITUTI PROFESSIONALI         | 24.352.736.228   | 1.646.298.173  | 718.077.746  | 1.636.543.526   | 0  | 25.080.518.621  |                                       |
| ISTITUTI D'ARTE                       | 7.607.375.898  | 600.116.814  | 73.049.007   | 124.746.459   | 0  | 8.155.795.260   |                                       |
| TOTALE COMPLESSIVO DELLA CATEGORIA II | 114.130.268.377  | 7.078.793.719  | 3.940.967.552  | 4.577.326.131   | 0  | 120.572.703.517   |                                       |

DISEGNI DI LEGGE E RELAZIONI - DOCUMENTI

CONSISTENZE E VARIAZIONI DEI BENI MOBILI DEGLI ISTITUTI TECNICI, PROFESSIONALI E D'ARTE

| TIPOLOGIA<br>DI<br>ISTITUTO            | CATEGORIA III                               |  |                |                 |                                       |  |
|--|---|--|----------------|-----------------|---------------------------------------|--|
|  | MATERIALE SCIENTIFICO, DI LABORATORIO, ECC. |  |                |                 |                                       |  |
|  | CONSISTENZA<br>AL<br>1° GENNAIO 1994        | VARIAZIONI AVVENUTE DURANTE L'ESERCIZIO 1994 |                |                 | CONSISTENZA<br>AL<br>31 DICEMBRE 1994 |  |
|  |   | IN AUMENTO                                   |                | IN DIMINUIZIONE |                                       |  |
|  | ACQUISTI CON<br>FONDI STATALI               | ALTRE CAUSE                                  |                |                 |                                       |  |
| ISTITUTI TECNICI                       |   |  |                |                 |                                       |  |
| AERONAUTICO                            | 5.485.284.235                               | 170.810.899                                  | 0              | 0               | 5.656.095.034                         |  |
| AGRICOLTO                              | 71.328.235.064                              | 2.359.356.179                                | 609.401.273    | 980.222.982     | 73.306.768.534                        |  |
| COMMERCIALE                            | 332.917.324.712                             | 20.180.524.106                               | 17.062.135.277 | 1.345.248.382   | 352.794.735.763                       |  |
| FEMMINILE                              | 30.560.813.568                              | 1.219.096.901                                | 4.733.687.479  | 1.633.088.267   | 30.900.509.661                        |  |
| GEOMETRI                               | 106.898.785.575                             | 4.634.195.476                                | 4.443.550.800  | 2.300.554.140   | 111.675.977.661                       |  |
| INDUSTRIALE                            | 762.380.068.572                             | 30.731.605.542                               | 18.002.153.109 | 26.582.957.986  | 783.540.869.237                       |  |
| NAUTICO                                | 49.728.807.879                              | 491.515.741                                  | 895.287.604    | 334.121.081     | 50.781.490.14*                        |  |
| TURISMO                                | 8.698.142.744                               | 126.607.067                                  | 10.850.649     | 370.085.496     | 9.601.514.939                         |  |
| AD ORDINAMENTO SPECIALE                | 3.214.089.129                               | 72.729.293                                   | 0              | 101.250.880     | 3.185.547.54*                         |  |
| COMMERCIALE GEOMETRI                   | 159.319.325.856                             | 8.547.083.472                                | 4.247.905.451  | 4.201.623.655   | 167.912.691.004                       |  |
| TOTALE ISTITUTI TECNICI                | 1.530.486.857.334                           | 68.773.524.571                               | 41.064.971.632 | 48.809.152.879  | 1.591.456.200.656                     |  |
| ISTITUTI PROFESSIONALI                 |   |  |                |                 |                                       |  |
| AGRICOLTURA                            | 60.852.865.760                              | 2.708.940.571                                | 1.473.300.379  | 1.416.064.370   | 63.333.042.294                        |  |
| ALBERGHIERO                            | 53.203.245.061                              | 3.073.833.906                                | 1.210.056.475  | 770.110.074     | 56.717.025.370                        |  |
| COMMERCIO                              | 161.665.512.363                             | 14.694.802.735                               | 3.517.592.909  | 9.319.454.983   | 170.256.453.024                       |  |
| FEMMINILE                              | 33.632.414.894                              | 2.257.157.874                                | 1.521.598.183  | 1.913.719.884   | 35.497.451.067                        |  |
| INDUSTRIA ARTIGIANATO                  | 450.809.646.792                             | 24.011.363.936                               | 13.393.241.378 | 13.654.634.429  | 474.559.617.737                       |  |
| INDUSTRIA COMMERCIO ARTIGIANATO        | 1.990.242.941                               | 77.673.680                                   | 2.500.000      | 0               | 2.070.416.621                         |  |
| INDUSTRIA E ATTIVITA' MARINA           | 14.267.620.208                              | 440.942.907                                  | 1.614.870.145  | 28.755.671      | 16.294.677.569                        |  |
| SERVIZI COMMERCIALI TURISTICI          | 167.338.000                                 | 600.714.343                                  | 1.044.851.981  | 12.921.735      | 1.799.981.969                         |  |
| TOTALE ISTITUTI PROFESSIONALI          | 776.588.886.027                             | 47.865.430.014                               | 23.778.010.796 | 26.935.661.146  | 821.296.665.691                       |  |
| ISTITUTI D'ARTE                        | 55.634.483.097                              | 3.121.948.279                                | 1.961.114.365  | 2.934.942.567   | 57.782.603.124                        |  |
| TOTALE COMPLESSIVO DELLA CATEGORIA III | 2.362.710.276.461                           | 119.700.902.814                              | 66.804.056.793 | 78.679.746.592  | 2.470.535.468.473                     |  |

DISEGNI DI LEGGE E RELAZIONI - DOCUMENTI

CONSISTENZE E VARIAZIONI DEGLI IMMOBILI DEGLI ISTITUTI TECNICI, PROFESSIONALI E D'ARTE

| I P E P O L O G I A D E I I N S T I T U T O | CONSISTENZA           |  | VARIAZIONI AVVENUTE DURANTE L'ESERCIZIO 1994 |                |                 | CONSISTENZA<br>AL<br>31 DICEMBRE 1994 |
|---|-----------------------|--|--|----------------|-----------------|---------------------------------------|
|   | AL<br>1° GENNAIO 1994 |  | IN AUMENTO                                   |                | IN DIMINUIZIONE |                                       |
|   |                       |  | ACQUISTI CON<br>FONDI STATALI                | ALTRE CAUSE    |                 |                                       |
| COLLEGE DI BOCC                             |                       |  |  |                |                 |                                       |
| ALVARIO                                     | 2.024.612.364         |  |  | 136.623.554    | 2.056.000       | 2.599.139.919                         |
| COMMERCIALE                                 | 4.047.019.771         |  |  | 8.250.000      | 0               | 4.055.269.771                         |
| FEMMINILE                                   | 448.288.200           |  |  | 100.000        | 0               | 448.388.200                           |
| GEOMETRI                                    | 641.662.669           |  |  | 0              | 0               | 641.662.669                           |
| INDUSTRIALE                                 | 7.938.431.992         |  |  | 1.174.342.360  | 0               | 9.112.776.372                         |
| NAUTICO                                     | 5.810.000             |  |  | 11.755.000     | 0               | 11.755.000                            |
| TURISMO                                     | 1.440.737.117         |  |  | 0              | 0               | 1.440.737.117                         |
| COMMERCIALE GEOMETRI                        |                       |  |  | 0.298.504.990  | 0               | 2.840.000                             |
| TOTALE ISTITUTI TECNICI                     | 16.546.593.413        |  |  | 9.829.575.924  | 6.264.263.168   | 1.474.988.139                         |
| ISTITUTI PROFESSIONALI                      |                       |  |  |                |                 |                                       |
| AGRICOLTURA                                 | 28.654.110.000        |  |  | 0              | 0               | 28.654.110.000                        |
| ALBERGHIERO                                 | 1.486.215.000         |  |  | 0              | 0               | 1.486.215.000                         |
| COMMERCIO                                   | 681.145.711           |  |  | 0              | 0               | 681.145.711                           |
| FEMMINILE                                   | 1.093.622.507         |  |  | 0              | 0               | 1.093.622.507                         |
| INDUSTRIA ARTIGIANATO                       | 3.321.009.893         |  |  | 33.000.000     | 16.509.215      | 3.343.500.678                         |
| INDUSTRIA E ATTIVITA' MARINA                | 42.241.600            |  |  | 0              | 0               | 42.241.600                            |
| TOTALE ISTITUTI PROFESSIONALI               | 35.278.346.911        |  |  | 33.000.000     | 16.509.215      | 35.295.469.521                        |
| ISTITUTI D'ARTE                             | 88.194.619            |  |  | 340.000        | 0               | 88.434.619                            |
| TOTALE COMPLESSIVO                          | 51.913.095.863        |  |  | 10.541.116.984 | 7.020.448.600   | 55.433.734.251                        |

DISEGNI DI LEGGE E RELAZIONI - DOCUMENTI

CONSISTENZE E VARIAZIONI DEI TITOLI E VALORI DEGLI ISTITUTI TECNICI, PROFESSIONALI E D'ARTE

|                               | CONSISTENZA     |  | VARIAZIONI AVVENUTE DURANTE L'ESERCIZIO 1994 |               |               | CONSISTENZA<br>AL<br>31 DICEMBRE 1994 |
|-------------------------------|-----------------|--|--|---------------|---------------|---------------------------------------|
|                               | AL              |  | IN DIMINUIZIONE                              |               |               |                                       |
|                               | 1° GENNAIO 1994 |  | ACQUISTI CON FONDI STATALI                   | ALTRE CAUSE   |               |                                       |
| REPUBBLICA DI SAN MARINO      |                 |  |  |               |               |                                       |
| INDUSTRIE                     | 2.033.636.458   |  |  | 5.000.000     | 300.000       | 2.038.636.458                         |
| COMERCIALE                    | 560.426.912     |  |  | 5.769.203.590 | 5.452.689.877 | 976.928.623                           |
| PERMUTAZIONE                  | 42.077.552      |  |  | 0             | 2.000.000     | 40.077.552                            |
| AGRICOLTURA                   | 153.569.963     |  |  | 621.058       | 208.040       | 152.032.973                           |
| INDUSTRIALE                   | 2.084.057.723   |  |  | 45.715.000    | 14.693.948    | 2.115.089.773                         |
| ARTISTICO                     | 15.045.000      |  |  | 4.350.592     | 0             | 19.395.592                            |
| TECNICO                       | 315.912         |  |  | 3.478         | 0             | 320.390                               |
| AD ORDINAMENTO SPECIALE       | 60.915.300      |  |  | 25.425.000    | 0             | 86.340.300                            |
| COMERCIALE (GRUPPI)           | 298.232.975     |  |  | 5.850.274.258 | 2.100.000     | 304.183.233                           |
| TOTALE ISTITUTI TECNICI       | 5.884.377.683   |  |  | 5.372.093.873 |               | 11.256.471.556                        |
| INDUSTRIE                     |                 |  |  |               |               |                                       |
| INDUSTRIE PROFESSIONALI       |                 |  |  |               |               |                                       |
| AGRICOLTURA                   | 2.083.648.383   |  |  | 1.250.000.000 | 3.459.948.976 | 4.393.597.359                         |
| AGRICOLTURA                   | 3.081.357.174   |  |  | 0             | 0             | 3.081.357.174                         |
| COMERCIO                      | 3.569.489.767   |  |  | 33.755.000    | 9.000.000     | 3.642.243.767                         |
| PERMUTAZIONE                  | 1.010.827.755   |  |  | 3.000.000     | 1.010.677.759 | 1.013.150.000                         |
| INDUSTRIALE (ARTIGIANATO)     | 687.784.253     |  |  | 20.929.482    | 7.136         | 718.720.871                           |
| TOTALE ISTITUTI PROFESSIONALI | 7.352.007.346   |  |  | 210.604.482   | 2.520.215.633 | 9.882.426.261                         |
| INDUSTRIE D'ARTE              |                 |  |  |               |               |                                       |
| TOTALE COMPLESSIVO            | 13.236.385.029  |  |  | 6.060.958.740 | 7.992.807.709 | 20.238.543.069                        |

**III. - RENDICONTI PATRIMONIALI  
DELLE AZIENDE AUTONOME**





RENDICONTO PATRIMONIALE  
DELL'AMMINISTRAZIONE AUTONOMA  
DEI MONOPOLI DI STATO

per l'esercizio finanziario 1994



## DISEGNI DI LEGGE E RELAZIONI - DOCUMENTI

**RENDICONTO PATRIMONIALE DELL'AMMINISTRAZIONE  
AUTONOMA DEI MONOPOLI DI STATO**

(Istituita con il regio decreto-legge 7 dicembre 1927, n. 2258)

## NOTA PRELIMINARE

Il rendiconto patrimoniale dell'Amministrazione autonoma dei monopoli di Stato è suddiviso nelle seguenti tre Sezioni:

SEZIONE I. - *Conti generali del patrimonio.* Questi conti generali, preceduti da un conto sintetico che li riassume, sono distinti con i numeri 1, 2, 3, 4 e 5.

Conto generale n. 1 - Attività finanziarie.

Conto generale n. 2 - Crediti vari, partite da regolare.

Conto generale n. 3 - Beni patrimoniali.

Conto generale n. 4 - Passività finanziarie.

Conto generale n. 5 - Passività patrimoniali.

SEZIONE II. - *Dimostrazione dei punti di concordanza fra il conto del bilancio e quello del patrimonio.* - Riassume i movimenti patrimoniali derivanti dagli accertamenti del bilancio e determina l'ammontare dell'entrata netta e quello della spesa netta corrispondenti al beneficio o alla perdita apportati dalla gestione del bilancio al patrimonio.

SEZIONE III. - *Conto generale delle rendite e delle spese.* - È questo il conto economico del rendiconto dal quale risultano le rendite e le spese dovute tanto alla gestione del bilancio quanto alla gestione del patrimonio.

## § 1.

## SEZIONE I. - RISULTATO DEI CONTI DEL PATRIMONIO

Dal riassunto dei Conti generali della Sezione I, si rileva che la gestione patrimoniale dell'esercizio ha dato un miglioramento di lire 249.469.959.635.

Infatti, mentre le attività al 1° gennaio 1994

ammontavano a ..... L. 6.971.335.517.187

e le passività a ..... » 2.652.062.913.216

con una eccedenza attiva di ..... L. 4.319.272.603.971

al 31 dicembre 1994 la situazione patrimoniale è la seguente:

attività ..... L. 8.625.553.351.095

passività ..... » 4.056.810.787.489

con una eccedenza attiva di ..... » 4.568.742.563.606

che, contrapposta a quella accertata al 1° gennaio 1994, presenta l'indicato miglioramento di ..... L. 249.469.959.635

## DISEGNI DI LEGGE E RELAZIONI - DOCUMENTI

Il miglioramento suindicato di lire 249.469.959.635 deriva dalle seguenti variazioni nette verificatesi nelle partite attive e passive appresso indicate:

## PARTITE ATTIVE:

## 1) crediti vari, partite da regolare:

|                                 |    |                     |
|---------------------------------|----|---------------------|
| Variazioni in aumento .....     | L. | 1.663.227.308.780   |
| Variazioni in diminuzione ..... | »  | 1.523.895.931.503   |
|                                 |    | <hr/>               |
| Miglioramento ...               | L. | 139.331.377.277 (+) |

## 2) beni patrimoniali:

|                                 |    |                     |
|---------------------------------|----|---------------------|
| Variazioni in aumento .....     | L. | 4.161.075.362.690   |
| Variazioni in diminuzione ..... | »  | 4.054.916.281.562   |
|                                 |    | <hr/>               |
| Miglioramento ...               | L. | 106.159.081.128 (+) |

Aumento verificatosi nelle partite attive ..... L. 245.490.458.405 (+)

## PARTITE PASSIVE:

## 1) fondi di riserva:

|                             |    |               |
|-----------------------------|----|---------------|
| Variazioni in aumento ...   | L. | 1.538.500.000 |
| Variazioni in diminuzione » |    | 1.538.500.000 |
|                             |    | <hr/>         |
|                             | L. | »             |

## 2) mutuo Cassa depositi e prestiti:

|                             |    |                   |
|-----------------------------|----|-------------------|
| Variazioni in aumento ...   | L. | »                 |
| Variazioni in diminuzione » |    | 3.859.511.033     |
|                             |    | <hr/>             |
|                             | »  | 3.859.511.033 (+) |

## 3) assegnazioni dello Stato per la gestione delle lotterie:

|                             |    |                 |
|-----------------------------|----|-----------------|
| Variazioni in aumento ...   | L. | 860.858.895.375 |
| Variazioni in diminuzione » |    | 860.978.885.572 |
|                             |    | <hr/>           |
|                             | »  | 119.990.197 (+) |

Decremento verificatosi nelle partite passive ... » 3.979.501.230 (+)

Miglioramento patrimoniale ... L. 249.469.959.635 (+)

## DISEGNI DI LEGGE E RELAZIONI - DOCUMENTI

## § 2.

SEZIONE II. - CONCORDANZA DEL CONTO DI COMPETENZA DEL BILANCIO  
CON QUELLO DEL PATRIMONIO

Dal prospetto riassuntivo della Sezione II in questo rendiconto si rileva che concorsero a formare entrate accertate in bilancio:

|   |    |                   |                      |
|---|----|-------------------|----------------------|
| le diminuzioni di attività patrimoniali, per vendite e riscossioni di crediti .....                             | L. | 3.783.293.406.473 |                      |
| e gli aumenti di passività patrimoniali per il servizio delle lotterie nazionali .....                          | »  | 860.858.895.375   |                      |
| e per il servizio del gioco del lotto .....   | »  | 998.540.247.615   |                      |
|   |    | <hr/>             | L. 5.642.692.549.463 |
| e che le spese di bilancio determinarono aumenti di attività patrimoniali per acquisti e nuovi crediti in ..... | L. | 3.384.417.996.537 |                      |
| e diminuzioni di passività per rimborso di prestiti .....   | »  | 3.859.511.033     |                      |
| e per il servizio delle lotterie nazionali .....  | »  | 860.858.895.375   |                      |
| e per il servizio del gioco del lotto .....   | »  | 998.540.247.615   |                      |
|   |    | <hr/>             | » 5.247.676.650.560  |
|   |    |                   | <hr/>                |
| Di conseguenza la consistenza patrimoniale si trova diminuita di .....  | L. | 395.015.898.903   |                      |
|   |    |                   | <hr/> <hr/>          |

## SEZIONE III. - ELEMENTI COSTITUENTI IL RISULTATO ECONOMICO DELL'ESERCIZIO

I fatti di gestione modificativi, cioè: rendite, spese sopravvenienze, rettificazioni, cessazioni, consumi, ecc., si rilevano dalla Sezione III, ma per maggiore chiarezza si riassumono brevemente le risultanze della Sezione stessa:

1) *Gestione del bilancio di competenza:*

|  |    |                  |                    |
|--|----|------------------|--------------------|
| Le entrate di bilancio di competenza depurate di tutti i movimenti patrimoniali (vedasi la Sezione II) hanno dato una rendita netta di ..... | L. | *                |                    |
| mentre le spese di bilancio di competenza depurate di tutti i movimenti patrimoniali (vedasi Sezione II) sono state di .....                 | »  | 395.015.898.903  | L. 395.015.898.903 |
|  |    | <hr/>            | <hr/>              |
|  |    | Da riportare ... | L. 395.015.898.903 |

---

**DISEGNI DI LEGGE E RELAZIONI - DOCUMENTI**

---

*Riporto ...* L. 395.015.898.903

2) *Gestione del patrimonio non finanziario:*

In questa gestione si ebbero (vedasi Sezione III) aumenti di attività  
e diminuzione di passività per ..... L. 681.627.522.728

diminuzioni di attività ed aumento di passività per ..... » 37.141.664.190

---

con una differenza attiva di ..... L. 249.469.959.635

---

---

## DISEGNI DI LEGGE E RELAZIONI - DOCUMENTI

PROSPETTO RIEPILOGATIVO DEI RISULTATI DELLA GESTIONE PATRIMONIALE  
NEL QUINQUENNIO 1990-1994

| CLASSIFICAZIONE<br>DELLE ATTIVITA<br>E DELLE PASSIVITA | CONSISTENZE              |                           |                           |                           |                           |                           |
|--|--------------------------|---------------------------|---------------------------|---------------------------|---------------------------|---------------------------|
|  | al<br>1° gennaio<br>1990 | al<br>31 dicembre<br>1990 | al<br>31 dicembre<br>1991 | al<br>31 dicembre<br>1992 | al<br>31 dicembre<br>1993 | al<br>31 dicembre<br>1994 |
| Attività finanziarie                                   | 1.568.840.357.567        | 1.689.417.418.553         | 1.875.405.259.282         | 2.059.506.546.795         | 3.839.278.582.989         | 5.642.692.549.463         |
| Passività finanziarie                                  | 1.568.840.357.567        | 1.689.417.418.553         | 1.875.405.259.282         | 2.059.506.546.795         | 3.839.278.582.989         | 5.642.692.549.463         |
| Differenze   | *                        | *                         | *                         | *                         | *                         | *                         |
| Attività patrimoniali                                  | 2.922.006.027.787        | 3.338.512.065.149         | 4.053.390.266.026         | 4.483.553.123.740         | 4.764.783.900.804         | 5.010.274.359.209         |
| Passività patrimoniali                                 | 303.181.192.601          | 373.437.113.343           | 441.229.231.931           | 447.980.839.026           | 445.511.296.833           | 441.531.795.603           |
| Differenze   | 2.618.824.835.186        | 2.965.074.951.806         | 3.612.161.034.095         | 4.035.572.284.714         | 4.319.272.603.971         | 4.568.742.563.606         |
| ATTIVITA   | 4.490.846.385.354        | 5.027.929.483.702         | 5.928.795.525.308         | 6.543.059.670.535         | 6.971.335.517.187         | 8.625.553.351.095         |
| PASSIVITA  | 1.872.021.550.168        | 2.062.854.531.896         | 2.316.634.491.213         | 2.507.487.385.921         | 2.652.062.913.216         | 4.056.810.787.489         |
| Differenze   | 2.618.824.835.196        | 2.965.074.951.806         | 3.612.161.034.095         | 4.035.572.285.714         | 4.319.272.603.971         | 4.568.742.563.606         |
| Miglioramento o peggioramento patrimoniale             | 346.250.016.630          |                           | 647.086.082.289           | 423.411.250.619           | 283.700.318.257           | 249.469.959.635           |





DISEGNI DI LEGGE E RELAZIONI - DOCUMENTI

---

SEZIONE PRIMA  
CONTI GENERALI

## DISEGNI DI LEGGE E RELAZIONI - DOCUMENTI

## Riassunto dei conti generali del patrimonio dell'Amministrazione

## ATTIVITÀ

| CLASSIFICAZIONE DELLE ATTIVITÀ                 | Riferimento<br>ai conti | Situazione e movimento giusta i registri di consistenza |   |                    |                                       |
|--|-------------------------|---|---|--------------------|---------------------------------------|
|  |                         | Consistenza<br>al<br>1° gennaio 1994                    | Variazioni avvenute<br>durante l'esercizio finanziario 1994 |                    | Consistenza<br>al<br>31 dicembre 1994 |
|  |                         |   | in aumento  | in diminuzione     |                                       |
| 1  | 2                       | 3   | 4   | 5                  | 6                                     |
| Attività finanziarie .....                     | 1                       | 2.206.551.616.383                                       | 6.465.459.928.441   | 5.056.732.552.938  | 3.615.278.991.88                      |
| Crediti vari e partite da regolare .....       | 2                       | 1.315.320.436.303                                       | 1.663.227.308.780   | 1.523.895.931.503  | 1.954.651.813.58                      |
| Beni patrimoniali .....                        | 3                       | 2.949.463.464.501                                       | 4.161.075.362.690   | 4.054.916.281.562  | 3.055.622.545.62                      |
|  |                         | 6.971.335.517.187                                       | 12.289.762.599.911  | 10.635.544.766.003 | 8.625.553.351.09                      |
| Aumento nella consistenza delle attività ..... |                         |   | 1.654.217.833.908   |                    |                                       |
|  |                         | 6.971.335.517.187                                       | 1.654.217.833.908   |                    | 8.625.553.351.09                      |

## DISEGNI DI LEGGE E RELAZIONI - DOCUMENTI

## Autonomia dei Monopoli di Stato per l'esercizio finanziario 1994

## PASSIVITÀ

| CLASSIFICAZIONE DELLE PASSIVITÀ                    | Riferimento ai conti | Situazione e movimento giusta i registri di consistenza |  |                   |                                 |
|--|----------------------|---|--|-------------------|---------------------------------|
|  |                      | Consistenza al 1° gennaio 1994                          | Variazioni avvenute durante l'esercizio finanziario 1994 |                   | Consistenza al 31 dicembre 1994 |
|  |                      |   | in aumento   | in diminuzione    |                                 |
| 7  | 8                    | 9   | 10   | 11                | 12                              |
| Passività finanziarie .....                        | 4                    | 2.206.551.616.383                                       | 2.796.664.349.909  | 1.387.936.974.406 | 3.615.278.991.886               |
| Passività patrimoniali .....                       | 5                    | 445.511.296.833   | 1.860.937.642.990  | 1.864.917.144.220 | 441.531.795.603                 |
|  |                      | 2.652.062.913.216                                       | 4.657.601.992.899  | 3.252.854.118.626 | 4.056.810.787.489               |
| Incremento nella consistenza delle passività ..... |                      |   | 1.404.747.874.273  |                   |                                 |
| Consistenza delle attività:                        |                      |   |  |                   |                                 |
| al 1° gennaio 1994 .....                           |                      | 4.319.272.603.971                                       |  |                   |                                 |
| al 31 dicembre 1994 .....                          |                      |   |  |                   | 4.568.742.563.606               |
| Incremento patrimoniale .....                      |                      |   | 249.469.959.635  |                   |                                 |
|  |                      | 6.971.335.517.187                                       | 1.654.217.833.908  |                   | 8.625.553.351.095               |

## DISEGNI DI LEGGE E RELAZIONI - DOCUMENTI

## Prospetto sintetico delle variazioni verificatesi nei

| CONTI<br>GENERALI              | AUMENTI                                      |   |  |                  |                  |
|--------------------------------|--|---|--|------------------|------------------|
|                                | Per accertamenti<br>di bilancio<br>(Entrata) | PER COMPENSAZIONI E TRASFORMAZIONI  |  | EFFETTIVI<br>(2) | TOTALE           |
|                                |  | Derivanti da spese<br>di competenza<br>per i conti generali<br>N. 2 e N. 3<br>(1) | Verificatesi<br>negli elementi<br>del patrimonio |                  |                  |
| N. 1 .....                     | 5.642.692.549.463                            | •   | 822.767.378.973                                  | •                | 6.465.459.928.4  |
| N. 2 .....                     | •  | 953.806.826.000   | 694.915.404.808                                  | 14.505.077.972   | 1.663.227.308.7  |
| N. 3 .....                     | •  | 2.430.611.170.537   | 1.064.880.247.397                                | 665.583.944.756  | 4.161.075.362.6  |
| Totale conti N. 2 e N. 3 ..... | •  | 3.384.417.996.537   | 1.759.795.652.205                                | 680.089.022.728  | 5.824.302.671.4  |
| Totale complessivo .....       | 5.642.692.549.463                            | 3.384.417.996.537   | 2.582.563.031.183                                | 680.089.022.728  | 12.289.762.599.9 |

(1) Punti di concordanza col bilancio

(2) Conto generale delle Rendite e delle Spese

S.B. - Il presente prospetto, nel riassumere le variazioni verificatesi nelle singole partite dei conti generali delle attività, illustra le variazioni inserite nel riassunto dei conti generali che precede

## DISEGNI DI LEGGE E RELAZIONI - DOCUMENTI

tà classificate in corrispondenza ai conti generali

| CONTI<br>GENERALI    | DIMINUZIONI                                |  |  |                  |                    |
|----------------------|--|--|--|------------------|--------------------|
|                      | Per accertamenti<br>di bilancio<br>(Spesa) | PER COMPENSAZIONI E TRASFORMAZIONI   |  | EFFETTIVI<br>(2) | TOTALE             |
|                      |  | Che hanno dato<br>luogo ad entrate<br>di competenza<br>per i conti generali<br>N. 2 e N. 3 (1) | Verificatisi<br>negli elementi<br>del patrimonio |                  |                    |
| .....                | 2.846.028.199.554                          | •  | 2.210.704.353.384                                | •                | 5.056.732.552.938  |
| .....                | •  | 4.538.080.184  | 1.512.006.577.749                                | 7.351.273.571    | 1.523.895.931.503  |
| .....                | •  | 3.778.755.326.289  | 247.909.064.654                                  | 28.251.890.619   | 4.054.916.281.562  |
| le conti N. 2 e N. 3 | •  | 3.783.293.406.473  | 1.759.915.642.402                                | 35.603.164.190   | 5.578.812.213.065  |
| le complessivo       | 2.846.028.199.554                          | 3.783.293.406.473  | 3.970.619.995.786                                | 35.603.164.190   | 10.635.544.766.003 |

## DISEGNI DI LEGGE E RELAZIONI - DOCUMENTI

## Prospetto sintetico delle variazioni verificatesi n

| CONTI<br>GENERALI        | AUMENTI                                    |  |  |                  | TOTALE            |
|--------------------------|--|--|--|------------------|-------------------|
|                          | Per accertamenti<br>di bilancio<br>(Spesa) | PER COMPENSAZIONI E TRASFORMAZIONI   |  | EFFETTIVI<br>(2) |                   |
|                          |  | Che hanno dato<br>luogo ad entrate<br>di competenza<br>per il conto generale<br>N. 5 (1) | Verificatisi<br>negli elementi<br>del patrimonio |                  |                   |
| N. 4 .....               | 2.796.664.349.909                          | •  | •  | •                | 2.796.664.349.909 |
| N. 5 .....               |  | 1.859.399.142.990  |  | 1.538.500.000    | 1.860.937.642.990 |
| Totale complessivo ..... | 2.796.664.349.909                          | 1.859.399.142.990  |  | 1.538.500.000    | 4.657.601.992.899 |

(1) Punti di concordanza col bilancio

(2) Conto generale delle Rendite e delle Spese

N.B. - Il presente prospetto, nel riassumere le variazioni verificatesi nelle singole partite dei conti generali delle attività, illustra le variazioni inscritte nel riassunto dei conti generali che precede

## DISEGNI DI LEGGE E RELAZIONI - DOCUMENTI

ività classificate in corrispondenza ai conti generali

| CONTI<br>GENERALI     | DIMINUZIONI  |  |                  |                   |
|-----------------------|--|--|------------------|-------------------|
|                       | PER COMPENSAZIONI E TRASFORMAZIONI                                       |  | EFFETTIVI<br>(2) | TOTALE            |
|                       | Derivanti da spese<br>di competenza<br>per il conto generale<br>N. 5 (1) | Verificatisi<br>negli elementi<br>del patrimonio |                  |                   |
| 4 .....               | *  | 1.387.936.974.406                                | *                | 1.387.936.974.406 |
| 5 .....               | 1.863.258.654.023  | 119.990.197                                      | 1.538.500.000    | 1.864.917.144.220 |
| ale complessivo ..... | 1.863.258.654.023  | 1.388.056.964.603                                | 1.538.500.000    | 3.252.854.118.626 |

## DISEGNI DI LEGGE E RELAZIONI - DOCUMENTI

## Prospetto analitico delle variazioni verificatesi ne

| CONTI<br>GENERALI            | AUMENTI  |                                    |                         |                                     |  |                              |  |
|------------------------------|--|------------------------------------|-------------------------|-------------------------------------|--|------------------------------|--|
|                              | Per compensazioni e trasformazioni<br>derivanti da spese di competenza<br>per i conti generali n. 2 e n. 3 |                                    |                         |                                     | EFFETTIVI                                    |                              |  |
|                              | Titolo I<br>(spese correnti)   | Titolo II<br>(spese in c/capitale) | Rimborso<br>di prestiti | Gestioni<br>speciali<br>ed autonome | Derivanti da<br>spese imputate<br>ai residui | Per prodotti<br>di industrie | Per sopravv<br>nienze rettif<br>cazioni rival<br>tazioni ed<br>altre cause |
|                              |  |                                    |                         |                                     |  |                              |  |
| N. 1 .....                   | •  | •                                  | •                       | •                                   | •  | •                            | •  |
| N. 2 .....                   | 815.000.000.000  | 137.268.326.000                    | •                       | 1.538.500.000                       | •  | •                            | 14.505.077.5   |
| N. 3 .....                   | 2.430.171.137.149  | •                                  | •                       | 440.033.388                         | •  | 655.823.691.334              | 9.760.253.4  |
| Totale dei conti N. 2 e N. 3 | 3.245.171.137.149  | 137.268.326.000                    | •                       | 1.978.533.388                       | •  | 655.823.691.334              | 24.265.331.3   |
| Totale complessivo           | 3.245.171.137.149  | 137.268.326.000                    | •                       | 1.978.533.388                       | •  | 655.823.691.334              | 24.265.331.3   |
|                              | 3.384.417.996.537  |                                    |                         |                                     | 680.089.022.728                              |                              |  |



## DISEGNI DI LEGGE E RELAZIONI - DOCUMENTI

ità classificate in corrispondenza ai conti generali

| CONTI<br>GENERALI          | DIMINUZIONI  |                                    |                           |                                     |   |                             |  |
|----------------------------|--|------------------------------------|---------------------------|-------------------------------------|---|-----------------------------|--|
|                            | Per compensazioni e trasformazioni<br>derivanti da entrate di competenza<br>per i conti generali n. 2 e n. 3 |                                    |                           |                                     | EFFETTIVI   |                             |  |
|                            | Titolo I<br>(entrate correnti)   | Titolo II<br>(entrate in c/cap.le) | Accensione<br>di prestiti | Gestioni<br>speciali<br>ed autonome | Che hanno<br>dato luogo<br>ad entrate<br>imputate<br>ai residui | Per impiego<br>di dotazioni | Per insussisten-<br>ze, rettificazio-<br>ni, svalutazioni,<br>cessioni gra-<br>tuite autorizzate<br>ed altre cause |
|                            |  |                                    |                           |                                     |   |                             |  |
| 1 .....                    | »  | »                                  | »                         | »                                   | »   | »                           | »  |
| 2 .....                    | 2.326.253.195  | 673.326.989                        | »                         | 1.538.500.000                       | »   | »                           | 7.351.273.571  |
| 3 .....                    | 3.696.315.292.901  | 82.000.000.000                     | »                         | 440.033.388                         | »   | »                           | 28.251.890.619   |
| tale dei conti N. 2 e N. 3 | 3.698.641.546.096  | 82.673.326.989                     | »                         | 1.978.533.388                       | »   | »                           | 35.603.164.190   |
| tale complessivo           | 3.698.641.546.096  | 82.673.326.989                     | »                         | 1.978.533.388                       | »   | »                           | 35.603.164.190   |
|                            | 3.783.293.406.473  |                                    |                           |                                     | 35.603.164.190  |                             |  |

## DISEGNI DI LEGGE E RELAZIONI - DOCUMENTI

## Prospetto analitico delle variazioni verificatesi ne:

| CONTI<br>GENERALI        | AUMENTI   |   |                           |                                     |   |  |   |
|--------------------------|---|---|---------------------------|-------------------------------------|---|--|---|
|                          | Per compensazioni e trasformazioni<br>che hanno dato luogo ad entrate di competenza<br>per il conto generale n. 5 |   |                           |                                     | EFFETTIVI   |  |   |
|                          | Titolo I<br>(entrate correnti)  | Titolo II<br>(entrate<br>in c/capitale) | Accensione<br>di prestiti | Gestione<br>speciale<br>ed autonome | Che hanno<br>dato luogo<br>ad entrate<br>imputate<br>ai residui | Per differenze<br>derivanti<br>da emissione<br>di titoli | Per rettificazioni,<br>più esca<br>accertamenti<br>sopravvenuti<br>passive vari |
|                          |   |   |                           |                                     |   |  |   |
|                          | N. 4 .....  | •                                       | •                         | •                                   | •   | •  | •   |
| N. 5 .....               | •   | •                                       | •                         | 1.859.399.142.990                   | •   | •  | 1.538.500.000   |
| Totale complessivo ..... | •   | •                                       | •                         | 1.859.399.142.990                   | •   | •  | 1.538.500.000   |
|                          | 1.859.399.142.990   |   |                           |                                     | 1.538.500.000   |  |   |

## DISEGNI DI LEGGE E RELAZIONI - DOCUMENTI

ività classificate in corrispondenza ai conti generali

| CONTI<br>GENERALI        | DIMINUZIONI  |                                    |                         |                                     |   |   |  |
|--------------------------|--|------------------------------------|-------------------------|-------------------------------------|---|---|--|
|                          | Per compensazioni e trasformazioni<br>derivanti da spese di competenza<br>per il conto generale n. 5 |                                    |                         |                                     | EFFETTIVE                                       |   |  |
|                          | Titolo I<br>(spese correnti)   | Titolo II<br>(spese in c/capitale) | Rimborso<br>di prestiti | Gestioni<br>speciali<br>ed autonome | Derivanti<br>da spese<br>imputate<br>ai residui | Per utili<br>derivanti<br>da estinzioni<br>di passività | Per rettifica<br>zioni, più esatti<br>accertamenti e<br>cessazioni di<br>passività varie |
|                          |  |                                    |                         |                                     |   |   |  |
| 4 .....                  | •  | •                                  | •                       | •                                   | •   | •   | •  |
| 5 .....                  | •  | •                                  | 3.859.511.033           | 1.859.399.142.990                   | •   | •   | 1.538.500.000  |
| totale complessivo ..... | •  | •                                  | 3.859.511.033           | 1.859.399.142.990                   | •   | •   | 1.538.500.000  |
|                          | 1.863.258.654.023  |                                    |                         |                                     | 1.538.500.000                                   |   |  |



CONTO GENERALE N. 1

**ATTIVITÀ FINANZIARIE**



## DISEGNI DI LEGGE E RELAZIONI - DOCUMENTI

## CONTO GENERALE N. 1

## Attività finanziarie

| Numero<br>progressivo | ATTIVITÀ<br>FINANZIARIE                                    | Situazione e movimento giusta i registri di consistenza |   |                   |                                       |
|-----------------------|--|---|---|-------------------|---------------------------------------|
|                       |  | Consistenza<br>al<br>1° gennaio 1994                    | Variazioni avvenute<br>durante l'esercizio finanziario 1994 |                   | Consistenza<br>al<br>31 dicembre 1994 |
|                       |  |   | in aumento  | in diminuzione    |                                       |
|                       | <b>RESIDUI ATTIVI DI BILANCIO</b>                          |   |   |                   |                                       |
| 1                     | A) - danaro presso gli agenti della riscossione .....      | 672.374.512.508   | 729.393.975.453   | 672.874.512.508   | 729.393.975.453                       |
| 2                     | B) - somme da riscuotere .....                             | 188.287.782.982   | 900.770.270.530   | 149.892.866.470   | 939.165.187.042                       |
| 3                     | Conto di cassa .....                                       | 1.345.389.320.893                                       | 4.835.294.253.100   | 4.233.963.744.602 | 1.946.719.829.391                     |
| 4                     | Partite finanziarie da sistemare ..                        | »   | 1.429.358   | 1.429.358         | »                                     |
|                       |  |   | 6.465.459.928.441   | 5.056.732.552.938 |                                       |
|                       | Aumento nella consistenza delle attività finanziarie ..... |   | 1.408.727.375.503   |                   |                                       |
|                       |  | 2.206.551.616.383                                       | 1.408.727.375.503   |                   | 3.615.278.991.886                     |





---

DISEGNI DI LEGGE E RELAZIONI - DOCUMENTI

---

CONTO GENERALE N. 2

**CREDITI VARI, PARTITE DA REGOLARE**



## DISEGNI DI LEGGE E RELAZIONI - DOCUMENTI

## CONTO GENERALE N. 2

## Crediti vari - Partite da regolare

| Numero delle partite       |                            | DESCRIZIONE DELLE PARTITE   | Consistenza al 1° gennaio 1994 | Variazioni avvenute durante l'esercizio finanziario 1994 |                   | Consistenza al 31 dicembre 1994 |
|----------------------------|----------------------------|---|--------------------------------|--|-------------------|---------------------------------|
| Esercizio finanziario 1993 | Esercizio finanziario 1994 |   |                                | in aumento   | in diminuzione    |                                 |
| 1                          | 1                          | Anticipazioni fatte ai concessionari di coltivazioni di tabacchi ai sensi degli articoli 73-92 del Regolamento per la coltivazione indigena del tabacco, approvato col regio decreto 12 ottobre 1924, n. 1590   | 157.347                        | »  | 25.301            | 132.546                         |
| 2                          | 2                          | Conto corrente tenuto in corrispondenza dei fondi di riserva per le spese impreviste delle tre aziende .....  | 7.200.001.000                  | »  | »                 | 7.200.001.000                   |
| 3                          | 3                          | Partita da regolare ai sensi dell'articolo 4 della legge 4 aprile 1912, n. 268  | 682.849.766.445                | 512.663.149.375  | 447.018.662.882   | 748.494.252.938                 |
| 4                          | 4                          | Partita da regolare sui fondi stanziati nel capitolo 193 ai sensi dell'articolo 16 della legge 29 gennaio 1986, n. 25 .....   | 198.996.059.788                | 512.494.481.591  | 580.561.210.684   | 130.929.330.695                 |
| 5                          | 5                          | Partite diverse da regolare   | 225.490.762.681                | 219.640.474.067  | 204.570.010.847   | 240.561.225.901                 |
| 6                          | 6                          | Partite da regolare per la costruzione di edifici, impianti e macchinari, per il miglioramento dei fabbricati, stabilimenti ed opifici esistenti e per il rammodernamento e potenziamento delle attrezzature, degli impianti e macchinari, occorrenti per il funzionamento dell'Amministrazione | 21.076.064.450                 | 2.060.000.000  | 11.250.623.085    | 11.885.441.365                  |
| 7                          | 7                          | C/c tenuto presso il Tesoro per i pagamenti in valuta estera (c/c n. 3)   | 10.702.500.820                 | 127.910.120.675  | 111.659.281.185   | 26.953.340.310                  |
| <i>Da riportare</i>        |                            |   | 1.146.315.313.031              | 1.374.768.225.708  | 1.355.059.813.984 | 1.166.023.724.755               |

## DISEGNI DI LEGGE E RELAZIONI - DOCUMENTI

## Segue: CONTO GENERALE N. 2

## Crediti vari - Partite da regolare

| Numero delle partite       |                            | DESCRIZIONE DELLE PARTITE   | Consistenza al 1° gennaio 1994 | Variazioni avvenute durante l'esercizio finanziario 1994 |                   | Consistenza al 31 dicembre 1994 |
|----------------------------|----------------------------|---|--------------------------------|--|-------------------|---------------------------------|
| Esercizio finanziario 1993 | Esercizio finanziario 1994 |   |                                | in aumento   | in diminuzione    |                                 |
|                            |                            | <i>Riporto ...</i>  | 1.146.315.313.031              | 1.374.768.225.708  | 1.355.059.813.984 | 1.166.023.724.755               |
| 8                          | 8                          | Partite da regolare per il miglioramento ed ampliamento beni immobili, ecc. ....                              | 78.050.563.114                 | 25.673.326.000   | 10.317.537.246    | 93.406.351.868                  |
| 9                          | 9                          | Partite da regolare per acquisto impianti, attrezzature, macchine e automezzi .....                           | 157.149.140.842                | 92.143.131.698   | 38.130.902.038    | 211.161.370.502                 |
| 10                         | 10                         | Partecipazione azionaria ATI .....  | 77.541.086.396                 | 40.000.000.000   | 7.350.934.247     | 110.190.152.149                 |
| 11                         | 11                         | Somme anticipate all'ATI S.p.A. ai sensi dell'articolo 1, legge 27 febbraio 1985, n. 51 .....                 | 17.884.550.332                 | 129.104.012.541  | 98.498.349.781    | 48.490.213.092                  |
| 12                         | 12                         | Partite da regolare per l'aumento del capitale sociale dell'ATI S.p.A. (legge 467/1982 e legge 51/1985) ..... | 10.000.000.000                 | •  | 10.000.000.000    | •                               |
| 13                         | 13                         | Conto corrente tenuto per il fondo di riserva delle lotterie nazionali  | 80.000.000.000                 | 1.538.500.000  | 1.538.500.000     | 80.000.000.000                  |
| 14                         | 14                         | Crediti derivanti dalla vendita rateale di immobili   | 3.553.121.802                  | 112.833  | 673.643.012       | 2.879.591.623                   |
| 15                         | 15                         | Credito verso il Tesoro per mutui a suo carico  | 244.826.660.786                | •  | 2.326.251.195     | 242.500.409.591                 |
|                            |                            | Totale conto generale n. 2  | 1.815.320.436.303              | 1.663.227.308.780  | 1.523.895.931.503 | 1.954.651.813.550               |
|                            |                            |   |                                | 139.331.377.277  |                   |                                 |

---

DISEGNI DI LEGGE E RELAZIONI - DOCUMENTI

---

CONTO GENERALE N. 3

**BENI PATRIMONIALI**



## DISEGNI DI LEGGE E RELAZIONI - DOCUMENTI

## CONTO GENERALE N. 3

## Beni patrimoniali

| Numero delle partite       |                            | DESCRIZIONE DELLE PARTITE                                     | Consistenza al 1° gennaio 1994 | Variazioni avvenute durante l'esercizio finanziario 1994 |                          | Consistenza al 31 dicembre 1994 |
|----------------------------|----------------------------|---|--------------------------------|--|--------------------------|---------------------------------|
| Esercizio finanziario 1993 | Esercizio finanziario 1994 |   |                                | in aumento   | in diminuzione           |                                 |
|                            |                            |   |                                | (a)  | (b)                      |                                 |
|                            |                            | Materiali vari nei magazzini, impianti, attrezzi ed utensili: |                                |  |                          |                                 |
| 1                          | 1                          | Tabacchi in magazzino ...                                     | 993.143.230.252                | 3.769.724.092.464  | 3.645.756.338.324        | 1.117.110.984.392               |
| 2                          | 2                          | Beni mobili (Tabacchi) (c)                                    | 382.439.779.628                | 269.252.522.015  | 300.800.700.882          | 350.891.600.761                 |
| 3                          | 3                          | Sali in magazzino .....                                       | 20.707.198.770                 | 92.206.992.833   | 88.469.686.301           | 24.444.505.302                  |
| 4                          | 4                          | Beni mobili (Sali) (c) .....                                  | 21.461.764.879                 | 8.693.319.595  | 11.890.906.481           | 18.264.177.993                  |
| 5                          | 5                          | Chinino di Stato in magazzino .....                           | 93.492.049                     | 22.213.939   | 9.050.527                | 106.655.461                     |
| 6                          | 6                          | Beni mobili (Chinino di Stato) (c) .....                      | 12.863.017                     | 38.406   | 3.493.433                | 9.407.990                       |
|                            |                            | <b>Totale materiali vari, ecc.</b>                            | <b>1.417.858.328.595</b>       | <b>4.139.899.179.252</b>                                 | <b>4.046.930.175.948</b> | <b>1.510.827.331.899</b>        |
|                            |                            |   |                                | <b>92.969.003.304</b>                                    |                          |                                 |
|                            |                            | <b>Beni immobili:</b>   |                                |  |                          |                                 |
| 7                          | 7                          | Tabacchi (immobili) .....                                     | 1.222.992.915.857              | 16.254.211.159   | 4.063.264.509            | 1.235.183.862.507               |
| 8                          | 8                          | Sali (immobili) .....   | 3301.183.830.774               | 2.613.750.360  | 451.320.257              | 303.346.260.877                 |
|                            |                            | <b>Totale beni immobili ...</b>                               | <b>1.524.176.746.631</b>       | <b>18.867.961.519</b>                                    | <b>4.514.584.766</b>     | <b>1.538.530.123.384</b>        |
|                            |                            |   |                                | <b>14.353.376.753</b>                                    |                          |                                 |
|                            |                            | <b>Beni mobili:</b>   |                                |  |                          |                                 |
| 9                          | 9                          | Mobili e masserizie per il servizio generale ...              | 6.570.609.299                  | 2.307.801.919  | 3.351.530.651            | 5.526.880.567                   |
| 10                         | 10                         | Biblioteche, libri, manoscritti, ecc ...                      | 138.996.645                    | 420.000  | "                        | 139.416.645                     |
| 11                         | 11                         | Mobili «Lotterie» ...   | 718.783.331                    | "  | 119.990.197              | 598.793.134                     |
|                            |                            | <b>Totale beni mobili</b>                                     | <b>7.428.389.275</b>           | <b>2.308.221.919</b>                                     | <b>3.471.520.848</b>     | <b>6.265.090.346</b>            |
|                            |                            |   |                                | <b>- 1.163.298.929</b>                                   |                          |                                 |
|                            |                            | <b>Totale conto gen. n. 3</b>                                 | <b>2.949.463.464.501</b>       | <b>4.161.075.362.690</b>                                 | <b>4.054.916.281.562</b> | <b>3.055.622.545.629</b>        |
|                            |                            |   |                                | <b>106.159.081.128</b>                                   |                          |                                 |

(a) Compresa le gestioni speciali dopolavoro e lotterie

(b) Compresa le gestioni speciali dopolavoro e lotterie

(c) Beni impiegati nelle lavorazioni





CONTO GENERALE N. 4

**PASSIVITÀ FINANZIARIE**



## DISEGNI DI LEGGE E RELAZIONI - DOCUMENTI

## CONTO GENERALE N. 4

## Passività finanziarie

| Numero<br>progressivo | ATTIVITÀ<br>FINANZIARIE  | Situazione e movimento giusta i registri di consistenza |   |                   |                                       |
|-----------------------|--|---|---|-------------------|---------------------------------------|
|                       |  | Consistenza<br>al<br>1° gennaio 1994                    | Variazioni avvenute<br>durante l'esercizio finanziario 1994 |                   | Consistenza<br>al<br>31 dicembre 1994 |
|                       |  |   | in aumento  | in diminuzione    |                                       |
| 1                     | Residui passivi di bilancio .....                              | 2.206.551.616.383                                       | 2.796.664.349.909   | 1.387.936.974.406 | 3.615.278.991.886                     |
| 2                     | Debiti verso la Tesoreria .....                                | *   | *   | *                 | *                                     |
|                       |  |   | 2.796.664.349.909   | 1.387.936.974.406 |                                       |
|                       | Aumento nella consistenza delle<br>passività finanziarie ..... |   | 1.408.727.375.503   |                   |                                       |
|                       |  | 2.206.551.616.383                                       | 1.408.727.375.503   |                   | 3.615.278.991.886                     |



DISEGNI DI LEGGE E RELAZIONI - DOCUMENTI

---

CONTO GENERALE N. 5

**PASSIVITÀ PATRIMONIALI**



## DISEGNI DI LEGGE E RELAZIONI - DOCUMENTI

## CONTO GENERALE N. 5

## Passività patrimoniali

| Numero delle partite       |                            | DESCRIZIONE DELLE PARTITE   | Consistenza al 1° gennaio 1994 | Variazioni avvenute durante l'esercizio finanziario 1994 |                   | Consistenza al 31 dicembre 1994 |
|----------------------------|----------------------------|---|--------------------------------|--|-------------------|---------------------------------|
| Esercizio finanziario 1993 | Esercizio finanziario 1994 |   |                                | in aumento   | in diminuzione    |                                 |
| 1                          | 1                          | Fondi di riserva per le spese impreviste delle tre aziende .....  | 7.200.001.000                  | •  | •                 | 7.200.001.000                   |
| 2                          | 2                          | Fondo di riserva lotterie ..  | 80.000.000.000                 | 1.538.500.000  | 1.538.500.000     | 80.000.000.000                  |
| 3                          | 3                          | Ammontare del mutuo stipulato con la Cassa di depositi e prestiti a copertura dei saldi netti da finanziare ..... | 277.592.512.502                | •  | 3.859.511.033     | 273.733.011.469                 |
| 4                          | 4                          | Assegnazione «Lotterie» ..  | 80.718.783.331                 | 860.858.895.375  | 860.978.885.572   | 80.598.793.134                  |
| •                          | 5                          | Assegnazione «Lotto» .....  | •                              | 998.540.247.915  | 998.540.247.615   | •                               |
| Totale conto gen. n. 5     |                            |   | 445.511.296.833                | 1.860.937.642.990  | 1.864.917.144.220 | 441.531.795.603                 |
|                            |                            |   |                                | - 3.979.501.230  |                   |                                 |





**SVILUPPO DELLE ATTIVITÀ  
E DELLE PASSIVITÀ FINANZIARIE**



## DISEGNI DI LEGGE E RELAZIONI - DOCUMENTI

## Entrate di bilancio per la competenza dell'esercizio finanziario 1994

|  |                   |                                     |                   |
|--|-------------------|-------------------------------------|-------------------|
| Entrate accertate nell'esercizio ..... | 5.642.692.549.463 | Entrate di competenza:              |                   |
|  |                   | riscosse e versate .....            | 4.012.528.303.480 |
|  |                   | riscosse e non versate .            | 729.393.975.453   |
|  |                   |                                     | 4.741.922.278.933 |
|  |                   | Entrate rimaste da riscuotere ..... | 900.770.270.530   |
|  | 5.642.692.549.463 |                                     | 5.642.692.549.463 |

## Spese di bilancio per la competenza dell'esercizio finanziario 1994

|   |                   |  |                   |
|---|-------------------|--|-------------------|
| Spese di competenza pagate nell'esercizio e passate al conto di cassa ..... | 2.846.028.199.554 | Spese di competenza impegnate nell'esercizio ..... | 5.642.692.549.463 |
| Spese rimaste da pagare .....   | 2.796.664.349.909 |  |                   |
|   | 5.642.692.549.463 |  | 5.642.692.549.463 |

## Residui attivi per danaro presso gli agenti della riscossione al 31 dicembre 1994

|  |                   |  |                   |
|--|-------------------|--|-------------------|
| Danaro riscosso e non versato al 1° gennaio 1994 ..... | 672.874.512.508   | Danaro versato in Tesoreria e passato al conto di cassa .....                      | 672.874.512.508   |
| riscosso e non versato in conto competenza .....       | 729.393.975.453   | Insussistenze e rettificazioni passate alla partita finanziaria da sistemare ..... | "                 |
|  | 1.402.268.487.961 | Danaro da versare al 31 dicembre 1994 ..   | 729.393.975.453   |
|  |                   |  | 1.402.268.487.961 |

## Residui attivi per somme da riscuotere al 31 dicembre 1994

|  |                   |  |                   |
|--|-------------------|--|-------------------|
| Residui attivi rimasti da riscuotere al 1° gennaio 1994 .....                            | 188.287.782.982   | Residui riscossi e versati nell'esercizio e passati al conto di cassa .....        | 149.891.442.110   |
| entrate di competenza dell'esercizio rimaste da riscuotere .....                         | 900.770.270.530   | Residui riscossi e non versati .....   | "                 |
| maggiori riscossioni in c/ residui provenienti da partite finanziarie da sistemare ..... | 900.770.270.530   | Insussistenza e rettificazioni passate alla partita finanziaria da sistemare ..... | 1.424.360         |
|  | 1.089.058.053.512 | Residui attivi rimasti da riscuotere al 31 dicembre 1994 .....                     | 939.165.187.042   |
|  |                   |  | 1.089.058.053.512 |

## DISEGNI DI LEGGE E RELAZIONI - DOCUMENTI

## Residui passivi per somme da pagare al 31 dicembre 1994

|   |                   |   |                   |
|---|-------------------|---|-------------------|
| Residui pagati nell'esercizio e passati al conto di cassa ..... | 1.387.935.545.048 | Residui passivi al 1° gennaio 1994 .....                        | 2.206.551.616.383 |
| Economie passate alle partite finanziarie da sistemare .....    | 1.429.358         | Spese di competenza rimaste da pagare al 31 dicembre 1994 ..... | 2.796.664.349.909 |
| Residui passivi al 31 dicembre 1994 .....                       | 3.615.278.991.886 |   |                   |
|   | 5.003.215.966.292 |   | 5.003.215.966.292 |

## Conto di cassa

|   |                   |   |                   |
|---|-------------------|---|-------------------|
| Fondo di cassa al 1° gennaio 1994 .....   | 1.345.389.320.893 |   |                   |
| <b>INCASSI</b>                            |                   | <b>PAGAMENTI</b>                          |                   |
| Entrate di bilancio:                      |                   | Spese di bilancio:                        |                   |
| In conto competenza ... 4.012.528.303.480 |                   | In conto competenza ... 2.846.028.199.554 |                   |
| In conto residui:                         |                   | In conto residui .....                    | 4.233.963.744.602 |
| Agenti della riscossione .....            | 672.874.507.510   |   |                   |
| Somme riscosse e versate .....            | 149.891.442.110   | Debito verso la Tesoreria .....           | *                 |
| Debito verso la Tesoreria .....           | *                 | Fondo di cassa al 31 dicembre 1994 .....  | 1.946.719.829.391 |
|   | 4.835.294.253.100 |   |                   |
|   | 6.180.683.573.993 |   | 6.180.683.573.993 |

## Debito verso la Tesoreria

|                                  |   |                          |   |
|----------------------------------|---|--------------------------|---|
| Debito al 31 dicembre 1994 ..... | * | Al 1° gennaio 1994 ..... | * |
| Attivo di cassa .....            | * | Scoperto di conto .....  | * |
|                                  | * |                          | * |

## Partite finanziarie da sistemare

|  |           |   |           |
|--|-----------|---|-----------|
| Credito al 1° gennaio 1994 .....       | *         | Sopravvenienze dai residui attivi ..... | *         |
| Insussistenza sui residui attivi ..... | 1.429.358 | Economie sui residui passivi .....      | 1.429.358 |
|  |           | Credito al 31 dicembre 1994 .....       | *         |
|  | 1.429.358 |   | 1.429.358 |

SEZIONE SECONDA

**DIMOSTRAZIONE DI CONCORDANZA  
TRA GLI ACCERTAMENTI DI COMPETENZA DEL BILANCIO  
ED IL CONTO DEL PATRIMONIO**

## DISEGNI DI LEGGE E RELAZIONI - DOCUMENTI

## Dimostrazione di concordanza tra gli accertamenti

## Conto dell'entrata accertata in bilancio in relazione al conto del patrimonio

| BILANCIO DELL'ENTRATA<br><br>1                | Accertamento<br>totale<br>secondo il bilancio<br>(colonne 3+4+5)<br><br>2 | Entrate<br>provenienti dal patrimonio  |                                     | Entrate<br>depurate<br>dei movimenti<br>patrimoniali<br><br>5 |
|---|---|--|-------------------------------------|---|
|   |   | Diminuzioni<br>di<br>attività<br><br>3 | Aumenti<br>di<br>passività<br><br>4 |   |
| TITOLO I. - Entrate correnti .....            | 3.698.641.546.096   | 3.698.641.546.096                      | •                                   | •   |
| TITOLO II. - Entrate in conto capitale .....  | 82.673.326.989  | 82.673.326.989                         | •                                   | •   |
| Accensione di prestiti .....                  | •   | •                                      | •                                   | •   |
| Gestioni speciali dopolavoro e lotterie ..... | 1.861.377.676.378   | 1.978.533.388                          | 1.859.399.142.990                   | •   |
|   |   | 3.783.293.406.473                      | 1.859.399.142.990                   |   |
| Risultanze:                                   |   |  |                                     |   |
| Trasformazioni patrimoniali .....             |   | 5.642.692.549.463                      |                                     |   |
| Entrate depurate .....                        |   |  |                                     | •   |
| Accertamento totale secondo il bilancio ..... | 5.642.692.549.463   | 5.642.692.549.463                      |                                     |   |

V. B. - I dati delle colonne 3, 4, 8 e 9 si rilevano dai totali dei prospetti riassuntivi delle variazioni verificatesi nelle attività e passività

## RIEPILOGO

|   |    | Accertamenti<br>di bilancio | Movimenti<br>patrimoniali | Somme<br>depurate |
|---|----|-----------------------------|---------------------------|-------------------|
| ENTRATE   | L. | 5.642.692.549.463           | 5.642.692.549.463         | •                 |
| SPESI   | •  | 5.642.692.549.463           | 5.247.676.650.560         | 395.015.898.903   |
| Peggioramento patrimoniale derivante dalla gestione del bilancio<br>che trova riscontro nella eccedenza delle entrate sulle spese per<br>movimenti patrimoniali | L. |                             |                           | 395.015.898.903   |
|   | •  |                             | 395.015.898.903           |                   |

## DISEGNI DI LEGGE E RELAZIONI - DOCUMENTI

## competenza del bilancio ed il conto del patrimonio

## Conto della spesa accertata in bilancio in relazione al conto del patrimonio

| BILANCIO DELLA SPESA<br>6                     | Accertamento<br>totale<br>secondo il bilancio<br>(colonne 8+9+10)<br>7 | Spese<br>costituenti incrementi di patrimonio |                                     | Spese<br>depurate<br>dei movimenti<br>patrimoniali<br>10 |
|---|--|---|-------------------------------------|--|
|   |  | Aumenti<br>di<br>attività<br>8                | Diminuzioni<br>di<br>passività<br>9 |  |
| TITOLO I. - Spese correnti (1) .....          | 3.245.171.137.149  | 3.245.171.137.149                             | *                                   | *  |
| TITOLO II. - Spese in conto capitale .....    | 137.268.326.000  | 137.268.326.000                               | *                                   | *  |
| Rimborso di prestiti .....                    | 3.859.511.033  | *   | 3.859.511.033                       | *  |
| Gestioni speciali dopolavoro e lotterie ..... | 1.861.377.676.378  | 1.978.533.388                                 | 1.859.399.142.990                   | *  |
| Avanzo finanziario della gestione .....       | 395.015.898.903  | *   | *                                   | 395.015.898.903  |
|   |  | 3.384.417.996.537                             | 1.863.258.654.023                   |  |
| Trasformazioni patrimoniali .....             |  | 5.247.676.650.560                             |                                     |  |
| Spese depurate .....                          |  |   |                                     | 395.015.898.903  |
| Accertamento totale secondo il bilancio ..... | 5.642.692.549.463  | 5.642.692.549.463                             |                                     |  |

(1) Con esclusione del capitolo 153 relativo all'avanzo finanziario di gestione (lire 395 015.898.903) indicato a parte





SEZIONE TERZA

**CONTO GENERALE RIASSUNTIVO  
DELLE RENDITE E DELLE SPESE  
E DI ALTRI AUMENTI E DIMINUZIONI PATRIMONIALI**

## DISEGNI DI LEGGE E RELAZIONI - DOCUMENTI

## Conto generale riassuntivo delle RENDITE E DELL

| PARTE ATTIVA                                       |  | Somme           |
|--|--|-----------------|
| <b>GESTIONE DEL BILANCIO DI COMPETENZA</b>         |  |                 |
| 1  | Entrate di bilancio depurate dei movimenti patrimoniali .....  | •               |
| <b>GESTIONE DEL PATRIMONIO NON FINANZIARIO</b>     |  |                 |
| 2  | Aumenti nei crediti vari:<br>per sopravvenienze, rettificazioni, rivalutazioni ed altre cause .....  | 14.505.077.972  |
| 3  | Aumenti nei beni patrimoniali:<br>per sopravvenienze, rettificazioni, rivalutazioni ed altre cause ..... L. 9.760.253.422<br>per prodotti di industrie ..... • 655.823.691.334<br>derivanti da spese imputate ai residui ..... • | 665.583.944.756 |
| 4  | Diminuzioni nei fondi di riserva .....   | 1.538.500.000   |
| 5  | Diminuzioni nelle passività patrimoniali per rettificazioni, ecc. ....   | •               |
| Totale parte attiva ...                            |  | 681.627.522.728 |
| <b>Riassunto</b>                                   |  |                 |
| <b>CONTO DELLE RENDITE, SPESE, ECC</b>             |  | Somme           |
| Entrate ed altre mutazioni attive come sopra ..... |  | 681.627.522.728 |
| Spese ed altre mutazioni passive come sopra .....  |  | 432.157.563.091 |
| Aumento nella consistenza patrimoniale             |  | 249.469.959.637 |

## DISEGNI DI LEGGE E RELAZIONI - DOCUMENTI

## ESE e di altri aumenti e diminuzioni patrimoniali

| PARTE PASSIVA                                  |   | Somme           |
|--|---|-----------------|
| <b>GESTIONE DEL BILANCIO DI COMPETENZA</b>     |   |                 |
| 1  | Spese di bilancio depurate dei movimenti patrimoniali .....   | 395.015.898.903 |
| <b>GESTIONE DEL PATRIMONIO NON FINANZIARIO</b> |   |                 |
| 2  | Diminuzione nei crediti vari:<br>per insussistenze, rettificazioni, ecc. ....   | 7.351.273.571   |
| 3  | Diminuzione nei beni patrimoniali:<br>per insussistenze, rettificazioni, ecc. di attività varie ..... L. 28.251.890.619<br>per impiego nei fondi di riserva ..... * * | 28.251.890.619  |
| 4  | Aumenti nei fondi di riserva .....  | 1.538.500.000   |
| 5  | Aumenti nelle passività patrimoniali per rettificazioni, ecc. ....  | *               |
|  | Totale parte passiva ...  | 432.157.563.093 |
|  | Miglioramento patrimoniale ...  | 249.469.959.635 |
|  | Totale a pareggio ...   | 681.627.522.728 |


## nostrazione

| RISULTANZE DELLA SITUAZIONE PATRIMONIALE |   | Somme             |
|--|---|-------------------|
|  | Sostanza attiva netta al 1° gennaio 1994 (vedi riassunto dei conti generali)  | 4.319.272.603.971 |
|  | Sostanza attiva netta al 31 dicembre 1994 (vedi riassunti dei conti generali) | 4.568.742.563.606 |
|  | Aumento nella consistenza patrimoniale  | 249.469.959.635   |



PARTE III

**RISULTATI ECONOMICI  
DELL'ESERCIZIO DELLE TRE AZIENDE**



## DISEGNI DI LEGGE E RELAZIONI - DOCUMENTI

## UTILE INDUSTRIALE - PRODOTTO COMPLESSIVO

## RISULTATO INDUSTRIALE

I risultati della gestione finanziaria delle tre Aziende (Parte I) danno nell'anno 1994 una eccedenza di entrate di lire 395.015.898.903 ed essendo risultato un miglioramento patrimoniale effettivo di lire 249.469.959.635, l'utile industriale è determinato in lire 644.485.858.538.

Considerate singolarmente le tre aziende, la gestione finanziaria dell'Azienda tabacchi si chiude con una eccedenza di entrata di lire 414.686.059.212, quella dell'Azienda sali con una eccedenza di spesa di lire 19.658.142.793 e quella del chinino con una eccedenza di spesa di lire 12.017.515.

Pertanto, fra le tre Aziende, in rapporto ai risultati finanziari e patrimoniali, il risultato industriale è così determinato:

*Azienda dei tabacchi:*

|                             |    |   |                 |
|-----------------------------|----|---|-----------------|
| Risultato di gestione ..... | L. | + | 414.686.059.212 |
| Aumento patrimoniale .....  | »  | + | 243.946.689.043 |
| Utile ... ..                | L. | + | 658.632.748.255 |

*Azienda dei sali:*

|                             |    |   |                |
|-----------------------------|----|---|----------------|
| Risultato di gestione ..... | L. | - | 19.658.142.793 |
| Aumento patrimoniale .....  | »  | + | 5.513.562.207  |
| Perdita ... ..              | »  | - | 14.144.580.586 |

*Azienda del chinino:*

|                             |    |   |                 |
|-----------------------------|----|---|-----------------|
| Risultato di gestione ..... | L. | - | 12.017.515      |
| Aumento patrimoniale .....  | »  | + | 9.708.385       |
| Perdita ... ..              | »  | - | 2.309.131       |
| Utile complessivo .....     | L. | + | 644.485.858.538 |

## DISEGNI DI LEGGE E RELAZIONI - DOCUMENTI

## PRODOTTO NETTO COMPLESSIVO

Per completare in tutti i suoi particolari l'esame dei risultati della gestione delle tre Aziende, occorre tenere presenti le quote attribuite allo Stato sotto forma di imposta sul consumo ed IVA dei tabacchi e dei sali.

Tali quote, unitamente al risultato industriale, danno quello che chiameremo il prodotto netto complessivo delle tre Aziende, determinato come appresso:

|  |    |                      |
|--|----|----------------------|
| Utile industriale complessivo .....                | L. | 644.485.858.538      |
| Quote attribuite allo Stato sotto forma d'imposta: |    |                      |
| a) sul consumo dei tabacchi .....                  | L. | 9.280.067.639.363    |
| b) sul valore aggiunto .....                       | »  | 2.537.224.319.220    |
|  |    | » 11.817.291.958.583 |
| Prodotto complessivo .....                         | L. | 12.461.777.817.121   |

Il cennato prodotto netto complessivo risulta distribuito nel modo seguente:

|                            |    |                    |
|----------------------------|----|--------------------|
| Azienda dei tabacchi ..... | L. | 12.469.433.602.118 |
| Azienda dei sali .....     | »  | (-) 7.653.475.866  |
| Azienda chinino .....      | »  | (-) 2.309.131      |
|                            | L. | 12.461.777.817.121 |

La dimostrazione dei risultati esposti sin qui è contenuta nei prospetti seguenti, che danno ragione:

- 1) dell'utile industriale e del prodotto netto complessivo per le tre Aziende;
- 2) dell'utile industriale e del prodotto netto dell'Azienda tabacchi;
- 3) della perdita industriale e del prodotto netto dell'Azienda sali;
- 4) della perdita industriale e del prodotto netto dell'Azienda chinino;
- 5) del prodotto netto complessivo conseguito dalle tre Aziende negli esercizi finanziari gestiti in regime di autonomia.



PROSPETTO N. 1

**RIASSUNTO DEI RISULTATI ECONOMICI  
DELL'ESERCIZIO DELLE TRE AZIENDE**

## DISEGNI DI LEGGE E RELAZIONI - DOCUMENTI

PROSPETTI

## Riassunto dei risultati economici

| ATTIVITÀ FINANZIARIE E CONSISTENZA FINALE  |                   | Somme             |
|--|-------------------|-------------------|
| <b>PARTE I. - ATTIVITÀ FINANZIARIE</b><br>(Entrate di bilancio)                                  |                   |                   |
| <b>ENTRATE CORRENTI</b>  |                   |                   |
| Azienda tabacchi .....   | 3.627.971.886.282 |                   |
| Azienda sali .....   | 70.662.718.528    |                   |
| Azienda chinino .....  | 6.941.286         |                   |
| <b>Totale entrate correnti ...</b>   |                   | 3.698.641.546.09  |
| <b>ENTRATE IN CONTO CAPITALE</b>   |                   |                   |
| Servizi promiscui:   |                   |                   |
| Vendita di beni patrimoniali .....   | 673.326.989       |                   |
| Ammortamenti .....   | 62.000.000.000    |                   |
| Prelevamento dal Fondo di riserva .....  | »                 |                   |
| Contributo straordinario Ministero Tesoro .....  | 20.000.000.000    |                   |
| Somme corrisposte dal Ministro dell'Agricoltura per contributi FEOGA .....                       | »                 |                   |
| <b>Totale entrate in conto capitale ...</b>  |                   | 82.673.326.98     |
| Anticipazione della Cassa Depositi e prestiti .....  |                   | »                 |
| Gestioni speciali dopolavoro e lotterie .....  |                   | 1.861.377.676.37  |
| <b>Totale attività finanziarie ...</b>   |                   | 5.642.692.549.44  |
| <b>PARTE II. - CONSISTENZA PATRIMONIALE</b><br>(alla chiusura dell'esercizio finanziario 1994)   |                   |                   |
| Azienda tabacchi (escluso il fondo di riserva) .....   | 4.279.765.392.782 |                   |
| Azienda sali (escluso il fondo di riserva) .....   | 368.861.107.373   |                   |
| Azienda chinino (escluso il fondo di riserva) .....  | 116.063.451       |                   |
| Assegnazioni del Servizio Lotterie Nazionali .....   | - 80.000.000.000  |                   |
| Conto corrente presso il Tesoro costituito in relazione ai fondi di riserva delle tre Aziende    | 7.200.001.000     |                   |
| Conto corrente presso il Tesoro costituito in relazione ai fondi di riserva delle lotterie ..... | 80.000.000.000    |                   |
| <b>Totale consistenza finale ...</b>   |                   | 4.655.942.564.64  |
| <b>Totale generale ...</b>   |                   | 10.298.635.114.04 |

(1) Tale ammontare è il risultato della somma proveniente dall'utile industriale dell'Azienda tabacchi (lire 658.632.748.2

## PRODOTTO NETTO COMPLESSI

Affluito  
 All'Azienda: utile netto industriale dell'esercizio delle  
 Al bilancio dello Stato quale imposta sul consumo  
 (203 dell'Entrata dello Stato)  
 Così ripartito fra le tre Aziende  
 Tabacchi .....

## DISEGNI DI LEGGE E RELAZIONI - DOCUMENTI

## MERO I

## l'esercizio delle tre Aziende

| PASSIVITÀ FINANZIARIE E CONSISTENZA INIZIALE  |                                       | Somme              |
|---|---------------------------------------|--------------------|
| <b>PARTE I. - PASSIVITÀ FINANZIARIE</b><br><i>(Spese di bilancio)</i>                                   |                                       |                    |
| <b>PESE CORRENTI</b>  |                                       |                    |
| - Servizi generali .....  | 559.959.860.097                       |                    |
| - Personale in quiescenza .....   | 121.359.088.729                       |                    |
| - Spese per la Guardia di finanza .....   | 5.000.000.000                         |                    |
| - Ammortamenti .....  | 62.000.000.000                        |                    |
| - Azienda tabacchi .....  | 2.340.036.793.845                     |                    |
| - Azienda sali .....  | 22.865.752.832                        |                    |
| - Azienda chinino .....   | 126.900                               |                    |
| - Servizi distribuzione e vendita .....   | 133.949.514.746                       |                    |
|   | Totale spese correnti ...             | 3.245.171.137.149  |
| <b>PESE IN CONTO CAPITALE</b>   |                                       |                    |
| - Servizi generali .....  | 27.733.326.000                        |                    |
| - Azienda tabacchi .....  | 70.160.000.000                        |                    |
| - Azienda sali .....  | 7.000.000.000                         |                    |
| - Azienda chinino .....   | »                                     |                    |
| - Servizi distribuzione e vendita .....   | 2.375.000.000                         |                    |
| - Partecipazioni azionarie .....  | 30.000.000.000                        |                    |
| - Versamento e costituzione fondo di riserva .....  | »                                     |                    |
|   | Totale spese in conto capitale ...    | 137.268.326.000    |
| RIMBORSO DI PRESTITI .....  |                                       | 3.859.511.033      |
| INVESTIZIONI SPECIALI DOPOLAVORO E LOTTERIE .....   |                                       | 1.861.377.676.378  |
|   | Totale passività finanziarie ...      | 5.247.676.650.560  |
| <b>PARTE II. - CONSISTENZA PATRIMONIALE</b><br><i>(all'inizio dell'esercizio finanziario 1994)</i>      |                                       |                    |
| Azienda tabacchi (escluso il fondo di riserva) .....  | 4.035.818.703.739                     |                    |
| Azienda sali (escluso il fondo di riserva) .....  | 363.347.545.166                       |                    |
| Azienda chinino (escluso il fondo di riserva) .....   | 106.355.066                           |                    |
| Assegnazioni del Servizio Lotterie Nazionali .....  | - 80.000.000.000                      |                    |
| Conto corrente presso il Tesoro costituito in relazione ai fondi di riserva delle tre Aziende .....     | 7.200.001.000                         |                    |
| Conto corrente presso il Tesoro costituito in relazione ai fondi di riserva delle lotterie .....        | 80.000.000.000                        |                    |
|   | Totale della consistenza iniziale ... | 4.406.472.604.971  |
|   | Totale generale ...                   | 9.654.149.255.531  |
|   | Utile industriale (1) .....           | 644.485.858.538    |
|   | Totale a pareggio .....               | 10.298.635.114.069 |
| a perdita dell'Azienda sali (lire 14.144.580.586) e dalla perdita dell'Azienda chinino (lire 2.309.131) |                                       |                    |
| <i>(rappresenta la quota attribuita allo Stato)</i>   |                                       |                    |
| Indice .....  |                                       |                    |
| Tributi ed IVA (capitoli nn. 1601 e .....   |                                       | 644.485.858.538    |
| Totale .....  |                                       | 11.817.291.958.583 |
| + 12.469.433.602.118  |                                       |                    |
| - 7.653.475.866   |                                       |                    |
| - 2.309.131   |                                       |                    |
| Totale + .....  |                                       | 12.461.777.817.121 |
| Prodotto netto .....  |                                       | 12.461.777.817.121 |

## DISEGNI DI LEGGE E RELAZIONI - DOCUMENTI

PROSPETTI

## Dimostrazione dei risultati economici

| ATTIVITÀ FINANZIARIE E CONSISTENZA FINALE                                      | Somme                   |
|--|-------------------------|
| <b>PARTE I. - ATTIVITÀ FINANZIARIE</b>   |                         |
| <i>(Entrate di bilancio)</i>   |                         |
| <b>ENTRATE CORRENTI</b>  |                         |
| <i>Rubrica 1</i>   |                         |
| Proventi della fabbricazione e distribuzione dei tabacchi prodotti .....       | 1.666.122.028.797       |
| Proventi dei tabacchi esportati .....  | 25.952.193.480          |
| Proventi diversi e recupero fondi .....  | 13.044.401.866          |
| Proventi della vendita di tabacchi lavorati di provenienza dai Paesi CEE ..... | 1.474.710.516.515       |
| Premi corrisposti dall'AIMA per conto della CEE .....                          | 99.159.577.842          |
| <i>Rubrica 5</i>   |                         |
| Proventi diversi e recupero fondi .....  | 17.142.589.397          |
| Rimborso dall'I.N.P.S. delle pensioni .....                                    | 110.706.442.584         |
| Sovvenzioni straordinarie del Ministero del tesoro .....                       | 4.901.909.366           |
| Fitti di immobili .....  | 1.258.068.340           |
| Entrate derivanti dalla gestione dei residui .....                             | 19.534.081.209          |
| Versamento spese contrattuali .....  | 173.754.060             |
| Recupero dell'Imposta sul valore aggiunto .....                                | 115.281.815.074         |
| Introiti per l'assegnazione delle rivendite .....                              | 56.289.776.727          |
| Introiti per l'ammortamento mutuo a carico del Tesoro .....                    | 23.694.731.025          |
| Dividendi su partecipazioni azionarie .....                                    | •                       |
| <b>Totale entrate correnti</b>   | <b>3.627.971.886.28</b> |
| <b>ENTRATE IN CONTO CAPITALE</b>   |                         |
| <i>Rubrica 8</i>   |                         |
| Vendita di beni patrimoniali .....   | 498.393.483             |
| Ammortamenti .....   | 57.113.061.920          |
| Prelevamento dal fondo di riserva .....  | •                       |
| Contributi FEOGA .....   | •                       |
| Somma corrisposta dal Tesoro, ecc. ....  | 20.000.000.000          |
| <b>Totale entrate in c/capitale</b>  | <b>77.611.455.40</b>    |
| Anticipazione della Cassa Depositi e prestiti a pareggio del disavanzo .....   | •                       |
| Gestioni speciali dopolavoro .....   | 440.033.30              |
| <b>Totale generale dell'entrata</b>  | <b>3.706.023.375.00</b> |

## DISEGNI DI LEGGE E RELAZIONI - DOCUMENTI

## BIENNIO II

## Esercizio dell'Azienda tabacchi

| PASSIVITÀ FINANZIARIE E CONSISTENZA INIZIALE            |                   | Somme                    |
|---|-------------------|--------------------------|
| <b>PARTE I. - PASSIVITÀ FINANZIARIE</b>                 |                   |                          |
| <i>(Spese di bilancio)</i>                              |                   |                          |
| <b>SECONDO ESERCIZIO</b>                                |                   |                          |
| <b>SESE CORRENTI</b>                                    |                   |                          |
| <i>Rubrica 1</i>  |                   |                          |
| Personale in attività di servizio .....                 | 446.298.392.443   |                          |
| Servizi generali .....                                  | 67.489.850.050    |                          |
| Personale in quiescenza .....                           | 110.782.990.646   |                          |
| Spese per la Guardia di finanza .....                   | 5.000.000.000     |                          |
| Ammortamento .....                                      | 57.113.061.920    |                          |
| <i>Rubrica 2</i>  |                   |                          |
| Acquisto beni e servizi .....                           | 2.340.022.862.445 |                          |
| Trasferimenti .....                                     | 13.931.400        |                          |
| <i>Rubrica 6</i>  |                   |                          |
| Servizio distribuzione e vendita .....                  | 133.949.514.746   |                          |
| <b>Totale spese correnti ...</b>                        |                   | <b>3.160.660.603.650</b> |
| <b>SESE IN CONTO CAPITALE</b>                           |                   |                          |
| <i>Rubrica 1</i> Servizi generali .....                 | 24.033.326.000    |                          |
| Partecipazioni azionarie .....                          | 30.000.000.000    |                          |
| Versamento a costituzione del Fondo di riserva .....    | *                 |                          |
| <i>Rubrica 2</i> Acquisto impianti e macchine .....     | 70.160.000.000    |                          |
| <i>Rubrica 6</i> Servizio distribuzione e vendita ..... | 2.375.000.000     |                          |
| <b>Totale spese in c/capitale</b>                       |                   | <b>126.568.326.000</b>   |
| <b>IMBORSO DI PRESTITI</b>                              |                   |                          |
| Restituzione speciale dopolavoro .....                  |                   | 3.668.352.825            |
|   |                   | 440.033.388              |
| <b>Totale generale della spesa</b>                      |                   | <b>3.291.337.315.861</b> |

## DISEGNI DI LEGGE E RELAZIONI - DOCUMENTI

PROSPETTI

## Dimostrazione dei risultati economici

| ATTIVITÀ FINANZIARIE E CONSISTENZA FINALE   |                   | Somme |
|---|-------------------|-------|
| <b>PARTE II. - CONSISTENZA PATRIMONIALE</b><br>(alla chiusura dell'esercizio finanziario 1994)                          |                   |       |
| <i>Attivo:</i>  |                   |       |
| Anticipazioni ai concessionari delle coltivazioni dei tabacchi .....  | 132.546           |       |
| Tabacchi in magazzino .....   | 1.117.110.984.392 |       |
| Beni mobili { Beni mobili propriamente detti .....  | 350.891.600.761   |       |
| { Mobilio e masserizie del servizio generale .....  | 5.526.880.567     |       |
| Beni immobili .....   | 1.235.183.862.507 |       |
| Biblioteche .....   | 139.416.645       |       |
| Conto corrente presso il Tesoro in relazione al fondo di riserva .....  | 6.000.000.000     |       |
| Partita da regolare sul capitolo 191 ai sensi dell'articolo 4 della legge 4 aprile 1912, n. 268 .....                   | 748.494.252.938   |       |
| Partita da regolare sul capitolo 193 ai sensi dell'articolo 16 della legge 29 gennaio 1986, n. 25 .....                 | 130.929.330.695   |       |
| Partita da regolare per la costruzione, miglioramento e potenziamento di edifici, impianti e macchinari .....           | 11.885.441.365    |       |
| Anticipazioni all'ATI .....   | 48.490.213.092    |       |
| Partita da regolare per anticipazioni al contabile del Portafoglio per acquisti all'estero di tabacchi (c/c n. 3) ..... | 26.953.340.310    |       |
| Partite diverse da regolare .....   | 239.368.163.162   |       |
| Partite da regolare per il miglioramento e l'ampliamento beni immobili .....  | 85.862.325.424    |       |
| Partite da regolare per l'acquisto impianti, attrezzature, macchine e automezzi .....                                   | 195.898.017.772   |       |
| Somme rimaste da riscuotere per vendita immobili con pagamento rateale .....  | 2.058.349.210     |       |
| Partite da regolare per sottoscrizione capitale sociale ATI .....   | *                 |       |
| Partecipazione azionaria ATI .....  | 110.190.152.149   |       |
| Credito v/Tesoro per ammortamento mutui a suo carico .....  | 230.013.998.656   |       |
| Totale dell'attivo ...  | 4.544.996.462.191 |       |
| <i>Passivo:</i>   |                   |       |
| Saldo passivo da sistemare .....  | *                 |       |
| Anticipazione della Cassa depositi e prestiti a copertura del disavanzo finanziario .....                               | 259.231.069.409   |       |
| Totale del passivo ...  | 259.231.069.409   |       |
| Totale della consistenza finale ..  | 4.285.765.392.7   |       |
| Totale generale   | 7.991.788.767.8   |       |

## PRODOTTO NETTO (compres

## Affluito:

Al bilancio dello Stato quale imposta sul consumo dei tabacchi  
 Al bilancio dello Stato quale imposta sul valore aggiunto (capitolo 193)  
 Utile industriale dell'esercizio

## DISEGNI DI LEGGE E RELAZIONI - DOCUMENTI

## TERZO II

## L'esercizio dell'Azienda tabacchi

| PASSIVITÀ FINANZIARIE E CONSISTENZA INIZIALE   |                    | Somme |                           |  |  |                   |   |                   |  |                 |                |                    |
|--|--------------------|-------|---------------------------|--|--|-------------------|---|-------------------|--|-----------------|----------------|--------------------|
| <b>PARTE II. - CONSISTENZA PATRIMONIALE</b><br>(all'inizio dell'esercizio finanziario 1994)  |                    |       |                           |  |  |                   |   |                   |  |                 |                |                    |
| <i>Attivo:</i>   |                    |       |                           |  |  |                   |   |                   |  |                 |                |                    |
| anticipazioni ai concessionari delle coltivazioni dei tabacchi .....   | 157.847            |       |                           |  |  |                   |   |                   |  |                 |                |                    |
| tabacchi in magazzino .....  | 993.143.230.252    |       |                           |  |  |                   |   |                   |  |                 |                |                    |
| beni mobili { Beni mobili propriamente detti .....   | 382.439.779.628    |       |                           |  |  |                   |   |                   |  |                 |                |                    |
| { Mobilio e masserizie del servizio generale .....   | 6.570.609.299      |       |                           |  |  |                   |   |                   |  |                 |                |                    |
| beni immobili .....  | 1.222.992.915.857  |       |                           |  |  |                   |   |                   |  |                 |                |                    |
| biblioteche .....  | 138.996.645        |       |                           |  |  |                   |   |                   |  |                 |                |                    |
| conto corrente presso il Tesoro in relazione al fondo di riserva .....   | 6.000.000.000      |       |                           |  |  |                   |   |                   |  |                 |                |                    |
| fondo conservato al 1° gennaio in forza dell'articolo 4 della legge 4 aprile 1912, n. 268 ...  | 682.849.766.445    |       |                           |  |  |                   |   |                   |  |                 |                |                    |
| fondo conservato al 1° gennaio in forza dell'articolo 16 della legge 29 gennaio 1986, n. 25  | 198.996.059.788    |       |                           |  |  |                   |   |                   |  |                 |                |                    |
| assegnazione per la costruzione, miglioramento e potenziamento di edifici, impianti e macchinari .....   | 21.076.064.450     |       |                           |  |  |                   |   |                   |  |                 |                |                    |
| anticipazioni all'ATI .....  | 17.884.550.332     |       |                           |  |  |                   |   |                   |  |                 |                |                    |
| carte da regolare per anticipazioni al contabile del Portafoglio per acquisti all'estero di tabacchi (c/c n. 3) .....  | 10.702.500.820     |       |                           |  |  |                   |   |                   |  |                 |                |                    |
| carte diverse da regolare .....  | 219.959.094.277    |       |                           |  |  |                   |   |                   |  |                 |                |                    |
| carte da regolare per il miglioramento e l'ampliamento beni immobili .....   | 72.723.008.520     |       |                           |  |  |                   |   |                   |  |                 |                |                    |
| carte da regolare per l'acquisto impianti, attrezzature, macchine e automezzi .....  | 146.895.632.517    |       |                           |  |  |                   |   |                   |  |                 |                |                    |
| somme rimaste da riscuotere per vendita immobili con pagamento rateale .....   | 2.556.629.860      |       |                           |  |  |                   |   |                   |  |                 |                |                    |
| carte da regolare per sottoscrizione capitale sociale ATI .....  | 10.000.000.000     |       |                           |  |  |                   |   |                   |  |                 |                |                    |
| partecipazione azionaria ATI .....   | 77.541.086.396     |       |                           |  |  |                   |   |                   |  |                 |                |                    |
| credito v/Tesoro per ammortamento mutui a suo carico .....   | 232.248.043.038    |       |                           |  |  |                   |   |                   |  |                 |                |                    |
|  | 4.304.718.125.971  |       |                           |  |  |                   |   |                   |  |                 |                |                    |
| <i>Passivo:</i>  |                    |       |                           |  |  |                   |   |                   |  |                 |                |                    |
| saldo passivo da sistemare .....   | *                  |       |                           |  |  |                   |   |                   |  |                 |                |                    |
| anticipazione della Cassa depositi e prestiti a copertura del disavanzo finanziario .....  | 262.899.422.232    |       |                           |  |  |                   |   |                   |  |                 |                |                    |
|  | 262.899.422.232    |       |                           |  |  |                   |   |                   |  |                 |                |                    |
| Totale del passivo .....   | 262.899.422.232    |       |                           |  |  |                   |   |                   |  |                 |                |                    |
| Totale della consistenza iniziale .....  | 4.041.818.703.739  |       |                           |  |  |                   |   |                   |  |                 |                |                    |
| Totale generale .....  | 7.333.156.019.600  |       |                           |  |  |                   |   |                   |  |                 |                |                    |
| Utile industriale .....  | 658.632.748.255    |       |                           |  |  |                   |   |                   |  |                 |                |                    |
| Totale a pareggio .....  | 7.991.788.767.855  |       |                           |  |  |                   |   |                   |  |                 |                |                    |
| <table border="1" style="width: 100%; margin-top: 10px;"> <thead> <tr> <th colspan="2">a) attribuita allo Stato)</th> </tr> </thead> <tbody> <tr> <td>articolo n. 1601 della Entrata dello Stato .....</td> <td style="text-align: right;">9.280.067.639.363</td> </tr> <tr> <td>articolo n. 203 della Entrata dello Stato .....</td> <td style="text-align: right;">2.530.733.214.500</td> </tr> <tr> <td></td> <td style="text-align: right;">658.632.748.255</td> </tr> <tr> <td style="border-top: 1px solid black;">Prodotto netto</td> <td style="text-align: right; border-top: 1px solid black;">12.469.433.602.118</td> </tr> </tbody> </table> |                    |       | a) attribuita allo Stato) |  | articolo n. 1601 della Entrata dello Stato ..... | 9.280.067.639.363 | articolo n. 203 della Entrata dello Stato ..... | 2.530.733.214.500 |  | 658.632.748.255 | Prodotto netto | 12.469.433.602.118 |
| a) attribuita allo Stato)  |                    |       |                           |  |  |                   |   |                   |  |                 |                |                    |
| articolo n. 1601 della Entrata dello Stato .....   | 9.280.067.639.363  |       |                           |  |  |                   |   |                   |  |                 |                |                    |
| articolo n. 203 della Entrata dello Stato .....  | 2.530.733.214.500  |       |                           |  |  |                   |   |                   |  |                 |                |                    |
|  | 658.632.748.255    |       |                           |  |  |                   |   |                   |  |                 |                |                    |
| Prodotto netto   | 12.469.433.602.118 |       |                           |  |  |                   |   |                   |  |                 |                |                    |

## DISEGNI DI LEGGE E RELAZIONI - DOCUMENTI

PROSPETT

## Dimostrazione dei risultati economici

| ATTIVITÀ FINANZIARIE E CONSISTENZA FINALE                   |                | Somme         |
|---|----------------|---------------|
| <b>PARTE I. - ATTIVITÀ FINANZIARIE</b>                      |                |               |
| <i>(Entrate di bilancio)</i>                                |                |               |
| ENTRATE CORRENTI  |                |               |
| <i>Rubrica 2</i>  |                |               |
| Provento della produzione e distribuzione sali .....        | 16 755 152 370 |               |
| Provento dei sali esportati .....                           | •              |               |
| Provento dei sali ad uso industriale .....                  | 17 408 556 140 |               |
| Proventi diversi e recupero fondi .....                     | 299 675 877    |               |
| Canoni per il sale estratto, ecc. ....                      | 16 094 097 723 |               |
| <i>Rubrica 5</i>  |                |               |
| Proventi diversi e recupero fondi .....                     | 45 044 977     |               |
| Rimborso dall'I.N.P.S. delle pensioni .....                 | 10 565 273 052 |               |
| Fitto di immobili .....                                     | 507 707 465    |               |
| Dividendi sulle partecipazioni azionarie .....              | •              |               |
| Sovvenzione straordinaria del Ministero del tesoro .....    | 467 813 884    |               |
| Entrate derivanti dalla gestione dei residui .....          | 4 441 881 511  |               |
| Versamento spese contrattuali .....                         | 737 900        |               |
| Recupero IVA .....  | 4 100 906 045  |               |
| Introiti per l'ammortamento mutuo a carico del Tesoro ..... | 975 871 584    |               |
| <b>Totale entrate correnti</b>                              |                | 73 662 718 52 |
| ENTRATE IN CONTO CAPITALE                                   |                |               |
| Vendita di beni patrimoniali .....                          | 174 933 506    |               |
| Ammortamenti .....  | 4 886 938 080  |               |
| Prelevamento dal fondo di riserva .....                     | •              |               |
| <b>Totale entrate in conto capitale</b>                     |                | 5 061 871 58  |
| Anticipazioni Cassa Depositi e prestiti .....               |                | •             |
| <b>Totale generale dell'entrata</b>                         |                | 78 724 590 10 |



## DISEGNI DI LEGGE E RELAZIONI - DOCUMENTI

BIENNIO III

## L'esercizio dell'Azienda salis

| PASSIVITÀ FINANZIARIE E CONSISTENZA INIZIALE         |                | Somme                 |
|--|----------------|-----------------------|
| <b>PARTE I - PASSIVITÀ FINANZIARIE</b>               |                |                       |
| <i>(Spese di bilancio)</i>                           |                |                       |
| <b>SPESA CORRENTE</b>                                |                |                       |
| <i>Rubrica 1</i>                                     |                |                       |
| personale in attività di servizio .....              | 41 010 496 830 |                       |
| servizi generali .....                               | 5 156 254 284  |                       |
| personale in quiescenza .....                        | 10 572 329 981 |                       |
| ammortamenti .....                                   | 4 886 938 080  |                       |
| <i>Rubrica 3</i>                                     |                |                       |
| acquisto di beni e servizi .....                     | 22 865 752 832 |                       |
| <i>Rubrica 6</i>                                     |                |                       |
| servizio distribuzione e vendita .....               | •              |                       |
| <b>Totale spese correnti ..</b>                      |                | <b>84 491 772 007</b> |
| <b>SPESA IN CONTO CAPITALE</b>                       |                |                       |
| <i>Rubrica 1</i>                                     |                |                       |
| servizi generali .....                               | 3 700 000 000  |                       |
| versamento a costituzione del Fondo di riserva ..... | •              |                       |
| <i>Rubrica 3</i>                                     |                |                       |
| acquisto impianti e macchine .....                   | 7 000 000 000  |                       |
| <b>Totale spese in conto capitale</b>                |                | <b>10 700 000 000</b> |
| rimborso di prestiti .....                           |                | 190 960 900           |
| <b>Totale generale della spesa ..</b>                |                | <b>95 382 732 907</b> |

## DISEGNI DI LEGGE E RELAZIONI - DOCUMENTI

PROSPETTI

## Dimostrazione dei risultati economici

| ATTIVITÀ FINANZIARIE E CONSISTENZA FINALE   |                 | Somme           |
|---|-----------------|-----------------|
| <b>PARTE II. - CONSISTENZA PATRIMONIALE</b><br><i>(alla chiusura dell'esercizio finanziario 1994)</i>         |                 |                 |
| <i>Attivo</i>   |                 |                 |
| Sali in magazzino .....   | 24.444.505.302  |                 |
| Beni mobili .....   | 18.264.177.993  |                 |
| Beni immobili .....   | 303.346.260.877 |                 |
| Conto corrente presso il Tesoro in relazione al fondo di riserva .....  | 1.200.000.000   |                 |
| Partite da regolare per la costruzione, miglioramento e potenziamento di edifici, impianti e macchinari ..... | .               |                 |
| Partite diverse da regolare .....   | 1.193.062.739   |                 |
| Partite da regolare per il miglioramento ed ampliamento beni immobili .....                                   | 7.544.026.444   |                 |
| Partite da regolare per l'acquisto impianti, attrezzature, macchine e automezzi .....                         | 15.263.352.730  |                 |
| Crediti derivanti da alienazione di immobili .....  | 821.242.413     |                 |
| Credito v/Tesoro per ammortamento mutui a suo carico .....  | 12.469.005.756  |                 |
| Totale dell'attivo ...  | 384.545.634.254 |                 |
| <i>Passivo</i>  |                 |                 |
| Anticipazione della Cassa depositi e prestiti a copertura del disavanzo finanziario .....                     | 14.484.526.881  |                 |
| Totale della consistenza finale ...   |                 | 370.061.107.373 |
| Totale generale ...   |                 | 445.785.697.468 |
| Perdita industriale ...   |                 | 14.144.580.559  |
| Totale a pareggio ...   |                 | 429.910.278.957 |

## PRODOTTO NETTO (completo)

## Affluito

Allo Stato quale imposta sul valore aggiunto (capitolo 1203)  
All'Azienda quale perdita industriale dell'esercizio

## DISEGNI DI LEGGE E RELAZIONI - DOCUMENTI

## BIANCO III

## Bilancio dell'Azienda salina

| PASSIVITÀ FINANZIARIE E CONSISTENZA INIZIALE   |                        | Somme                  |
|--|------------------------|------------------------|
| <b>PARTE II. - CONSISTENZA PATRIMONIALE</b><br>(all'inizio dell'esercizio finanziario 1994)            |                        |                        |
| <i>Attivo:</i>   |                        |                        |
| Magazzini in magazzino .....   | 20.707.198.770         |                        |
| Beni mobili .....  | 21.461.764.879         |                        |
| Beni immobili .....  | 301.183.830.774        |                        |
| Conto corrente presso il Tesoro istituito in relazione al fondo di riserva .....                       | 1.200.000.000          |                        |
| Assegnazione per la costruzione, miglioramento e potenziamento di edifici, impianti e macchinari ..... | *                      |                        |
| Arti diverse da regolare .....   | 5.531.668.404          |                        |
| Arti da regolare per il miglioramento e l'ampliamento di beni immobili .....                           | 5.327.554.594          |                        |
| Arti da regolare per l'acquisto impianti, attrezzature, macchine e automezzi .....                     | 10.253.508.325         |                        |
| Rediti derivanti da alienazione di immobili .....  | 996.491.942            |                        |
| Reddito v/Tesoro per ammortamento mutui a suo carico .....   | 12.561.015.259         |                        |
| <b>Totale dell'attivo ...</b>  | <b>379.223.032.947</b> |                        |
| <i>Passivo:</i>  |                        |                        |
| Anticipazione della Cassa depositi e prestiti a copertura del disavanzo finanziario .....              | 14.675.487.781         |                        |
| <b>Totale della consistenza iniziale ...</b>   |                        | <b>364.547.545.166</b> |
| <b>Totale generale ...</b>   |                        | <b>459.930.278.073</b> |
| <br>   |                        |                        |
| <b>Entrate attribuite allo Stato)</b>  |                        |                        |
| Entrate dello Stato  | 6.491.104.720          |                        |
|  | 14.144.580.586         |                        |
|  | <b>7.653.475.866</b>   |                        |

## DISEGNI DI LEGGE E RELAZIONI - DOCUMENTI

PROSPETTI

## Dimostrazione dei risultati economici

| ATTIVITÀ FINANZIARIE E CONSISTENZA FINALE  |                                      | Somme       |
|--|--------------------------------------|-------------|
| <b>PARTE I - ATTIVITÀ FINANZIARIE</b><br><i>(Entrata di bilancio)</i>                                |                                      |             |
| ENTRATE CORRENTI   |                                      |             |
| <i>Rubrica 3</i>   |                                      |             |
| Proventi della vendita del chinino .....   | 436.192                              |             |
| <i>Rubrica 5</i>   |                                      |             |
| Entrate derivanti dalla gestione dei residui .....   | 186.449                              |             |
| Sovvenzione straordinaria del Tesoro .....   | 166.750                              |             |
| Imposta sul valore aggiunto .....  | 293.246                              |             |
| Introiti per l'ammortamento mutui c/Tesoro .....   | 2.092.706                            |             |
| Rimborso dall'INPS di pensioni .....   | 3.765.943                            |             |
|  | Totale entrate correnti ..           | 6.941.28    |
| ENTRATE IN CONTO CAPITALE  |                                      |             |
| Ammortamenti .....   | »                                    |             |
|  | Totale entrate in conto capitale ... | »           |
| Anticipazioni Cassa D.D.P.P. ....  | »                                    | »           |
|  | Totale generale dell'entrata ..      | 6.941.28    |
| <b>PARTE II - CONSISTENZA PATRIMONIALE</b><br><i>(alla chiusura dell'esercizio finanziario 1994)</i> |                                      |             |
| ATTIVITÀ   |                                      |             |
| Chinino di Stato in magazzino .....  | 106.655.461                          |             |
| Beni mobili .....  | 9.407.990                            |             |
| Conto corrente presso il Tesoro istituito in relazione al fondo di riserva .....                     | 1.000                                |             |
| Partite da regolare per l'acquisto di sali di chinino non ancora presi in carico .....               | »                                    |             |
| Partite da regolare per l'acquisto di impianti e macchine .....                                      | »                                    |             |
| Credito v/Tesoro per ammortamento mutui a suo carico .....   | 17.405.179                           |             |
|  | Totale attività ..                   | 133.469.630 |
| PASSIVITÀ  |                                      |             |
| Anticipazioni Cassa Depositi e prestiti .....  | 17.405.179                           |             |
|  | Totale consistenza finale ..         | 116.064.451 |
|  | Totale generale ..                   | 239.534.081 |
|  | Perdita industriale ..               | 2.309.100   |
|  | Totale a pareggio ..                 | 125.314.881 |

PRODOTTO NETTO (compie

Affluito:

Allo Stato quale imposta sul valore aggiunto (capitolo 1203)  
All'Azienda quale perdita industriale dell'esercizio

## DISEGNI DI LEGGE E RELAZIONI - DOCUMENTI

## BIENNIO IV

## Esercizio dell'Azienda del chinino di Stato

| PASSIVITÀ FINANZIARIE E CONSISTENZA INIZIALE   |  | Somme              |                                    |  |                   |   |  |           |  |             |
|--|--|--------------------|------------------------------------|--|-------------------|---|--|-----------|--|-------------|
| <b>PARTE I - PASSIVITÀ FINANZIARIE</b><br><i>(Spese di bilancio)</i>   |  |                    |                                    |  |                   |   |  |           |  |             |
| <b>SECONDE CORRENTI</b>  |  |                    |                                    |  |                   |   |  |           |  |             |
| <i>Rubrica 1</i>   |  |                    |                                    |  |                   |   |  |           |  |             |
| Personale in attività di servizio .....  | 12.490.844                             |                    |                                    |  |                   |   |  |           |  |             |
| Spese generali .....   | 2.375.646                              |                    |                                    |  |                   |   |  |           |  |             |
| Personale in quiescenza .....  | 3.768.102                              |                    |                                    |  |                   |   |  |           |  |             |
| Ammortamenti .....   | *                                      |                    |                                    |  |                   |   |  |           |  |             |
| <i>Rubrica 4</i>   |  |                    |                                    |  |                   |   |  |           |  |             |
| Acquisto di beni e servizi .....   | 126.900                                |                    |                                    |  |                   |   |  |           |  |             |
| <i>Rubrica 6</i>   |  |                    |                                    |  |                   |   |  |           |  |             |
| Trasporto distribuzione e vendita .....  | *                                      |                    |                                    |  |                   |   |  |           |  |             |
|  | <b>Totale della spesa corrente ...</b> | <b>18.761.492</b>  |                                    |  |                   |   |  |           |  |             |
| <b>SECONDE IN CONTO CAPITALE</b>   |  |                    |                                    |  |                   |   |  |           |  |             |
| <i>Rubrica 4</i>   |  |                    |                                    |  |                   |   |  |           |  |             |
| Acquisto di impianti e macchine .....  | *                                      |                    |                                    |  |                   |   |  |           |  |             |
|  | <b>Totale spese c/capitale ...</b>     | <b>*</b>           |                                    |  |                   |   |  |           |  |             |
| Imborso di prestiti .....  |  | 197.310            |                                    |  |                   |   |  |           |  |             |
|  | <b>Totale generale della spesa ...</b> | <b>18.958.802</b>  |                                    |  |                   |   |  |           |  |             |
| <b>PARTE II - CONSISTENZA PATRIMONIALE</b><br><i>(all'inizio dell'esercizio finanziario 1994)</i>  |  |                    |                                    |  |                   |   |  |           |  |             |
| <b>ATTIVITÀ</b>  |  |                    |                                    |  |                   |   |  |           |  |             |
| Magazzino di Stato in magazzino .....  | 93.492.049                             |                    |                                    |  |                   |   |  |           |  |             |
| Beni mobili .....  | 12.863.017                             |                    |                                    |  |                   |   |  |           |  |             |
| Conto corrente presso il Tesoro istituito in relazione al fondo di riserva .....   | 1.000                                  |                    |                                    |  |                   |   |  |           |  |             |
| Spese da regolare per l'acquisto di sali di chinino non ancora presi in carico .....   | *                                      |                    |                                    |  |                   |   |  |           |  |             |
| Spese da regolare per l'acquisto di impianti e macchine .....  | *                                      |                    |                                    |  |                   |   |  |           |  |             |
| Reddito al Tesoro per ammortamento mutui a suo carico .....  | 17.602.489                             |                    |                                    |  |                   |   |  |           |  |             |
|  | <b>Totale attività</b>                 | <b>123.958.555</b> |                                    |  |                   |   |  |           |  |             |
| <b>PASSIVITÀ</b>   |  |                    |                                    |  |                   |   |  |           |  |             |
| Imputazione Cassa Depositi e prestiti a pareggio del disavanzo .....   | 17.602.489                             |                    |                                    |  |                   |   |  |           |  |             |
|  | <b>Totale consistenza iniziale</b>     | <b>106.356.066</b> |                                    |  |                   |   |  |           |  |             |
|  | <b>Totale generale</b>                 | <b>123.314.868</b> |                                    |  |                   |   |  |           |  |             |
| <table border="1" style="width: 100%; margin-top: 10px;"> <tr> <td colspan="2">Irradiazioni attribuite allo Stato</td> </tr> <tr> <td>Spese dello Stato</td> <td>*</td> </tr> <tr> <td></td> <td>2.309.131</td> </tr> <tr> <td></td> <td>- 2.309.131</td> </tr> </table> |  |                    | Irradiazioni attribuite allo Stato |  | Spese dello Stato | * |  | 2.309.131 |  | - 2.309.131 |
| Irradiazioni attribuite allo Stato   |  |                    |                                    |  |                   |   |  |           |  |             |
| Spese dello Stato  | *                                      |                    |                                    |  |                   |   |  |           |  |             |
|  | 2.309.131                              |                    |                                    |  |                   |   |  |           |  |             |
|  | - 2.309.131                            |                    |                                    |  |                   |   |  |           |  |             |



## DISEGNI DI LEGGE E RELAZIONI - DOCUMENTI

1ERO V

## Esercizio del Servizio Lotterie Nazionali

| ATTIVITÀ FINANZIARIE E CONSISTENZA FINALE  |                 | Somme           |
|--|-----------------|-----------------|
| <b>PARTE I. - PASSIVITÀ FINANZIARIE</b>  |                 |                 |
| <i>(Spese di bilancio)</i>   |                 |                 |
| <i>Rubrica 11</i>  |                 |                 |
| servizio Lotterie Nazionali  | 862.397.395.375 |                 |
| Totale generale della spesa . . .  |                 | 862.397.395.375 |
| <b>PARTE II. - CONSISTENZA PATRIMONIALE</b>  |                 |                 |
| <i>(all'inizio dell'esercizio finanziario 1994)</i>                                  |                 |                 |
| <i>IVITA</i>   |                 |                 |
| immobili   | 718.783.331     |                 |
| conto corrente presso il Tesoro istituito in relazione al fondo di riserva . . . . . | 80.000.000.000  |                 |
| Totale attività  |                 | 80.718.783.331  |
| <i>SIVITA</i>  |                 |                 |
| occupazione  | 80.718.783.331  |                 |
| Totale consistenza iniziale . . .  |                 | *               |
| Totale generale  |                 | 862.397.395.375 |

## DISEGNI DI LEGGE E RELAZIONI - DOCUMENTI

**PRODOTTO NETTO CONSEGUITO DALLE TRE AZIENDE  
NEGLI ESERCIZI FINANZIARI DAL 1974 AL 1994**

| ESERCIZIO | Azienda<br>dei tabacchi | Azienda<br>dei sali | Azienda<br>del chinino | Totale<br>delle tre<br>aziende |
|-----------|-------------------------|---------------------|------------------------|--------------------------------|
| 1974      | 1.075.600.714.556       | - 451.774.377       | - 7.467.526            | 1.075.141.472.653              |
| 1975      | 1.255.929.937.240       | - 3.369.060.731     | 1.199.812              | 1.252.562.076.321              |
| 1976      | 1.410.059.949.762       | 4.602.922.341       | 6.296.928              | 1.414.669.169.031              |
| 1977      | 1.663.046.663.602       | 3.225.750.524       | 75.307.337             | 1.666.347.721.463              |
| 1978      | 1.943.402.264.631       | 5.623.297.940       | 3.850.086              | 1.949.029.412.257              |
| 1979      | 2.231.982.251.328       | 5.498.989.321       | 3.130.790              | 2.237.484.371.439              |
| 1980      | 2.620.978.389.284       | 5.120.731.713       | 37.324.301             | 2.626.136.445.298              |
| 1981      | 3.191.721.001.444       | 12.509.341.706      | 14.887.928             | 3.204.245.231.078              |
| 1982      | 4.254.696.650.107       | 14.766.871.560      | - 43.778.093           | 4.269.419.743.574              |
| 1983      | 5.099.840.913.986       | 24.185.696.235      | 31.761.536             | 5.124.058.371.757              |
| 1984      | 5.634.662.010.363       | 19.026.585.517      | 11.223.513             | 5.653.699.819.293              |
| 1985      | 6.200.376.548.533       | - 13.207.442.819    | - 23.289.206           | 6.187.145.816.448              |
| 1986      | 6.645.572.443.817       | - 15.994.167.155    | - 53.514.081           | 6.629.524.762.581              |
| 1987      | 6.968.333.234.800       | - 14.824.079.811    | - 45.564.852           | 6.953.463.590.137              |
| 1988      | 7.950.684.008.178       | 79.465.408.806      | - 50.822.862           | 8.030.098.594.122              |
| 1989      | 8.408.625.665.580       | - 17.360.188.144    | - 77.781.373           | 8.191.187.969.063              |
| 1990      | 8.399.190.974.463       | - 18.897.357.001    | - 36.719.924           | 8.380.256.897.538              |
| 1991      | 9.127.409.865.793       | + 82.419.316.336    | - 109.400.590          | 9.209.719.781.539              |
| 1992      | 9.734.133.704.569       | - 25.755.755.784    | - 62.733.401           | 9.708.315.215.384              |
| 1993      | 11.367.152.503.323      | - 19.158.786.031    | - 93.124.361           | 11.347.900.592.931             |
| 1994      | 12.469.433.602.118      | - 7.653.475.866     | - 2.309.131            | 12.461.777.817.121             |



RENDICONTO PATRIMONIALE  
DELL'ISTITUTO AGRONOMO PER L'OLTREMARE

per l'esercizio finanziario 1994



## DISEGNI DI LEGGE E RELAZIONI - DOCUMENTI

**RENDICONTO PATRIMONIALE DELL'ISTITUTO AGRONOMICO  
PER L'OLTREMARE**

(Istituito con la legge n. 404, dell'11 giugno 1959 e riordinato  
a norma della legge n. 1612, del 26 ottobre 1962)

NOTA PRELIMINARE

Il rendiconto patrimoniale è suddiviso nei seguenti conti generali, preceduti da un conto sintetico che li riassume:

- Conto generale n. 1* - Attività finanziarie.
- Conto generale n. 2* - Depositi a garanzia - Valori e titoli.
- Conto generale n. 3* - Beni patrimoniali.
- Conto generale n. 4* - Passività finanziarie.
- Conto generale n. 5* - Passività patrimoniali.

La situazione patrimoniale alla data del 31 dicembre 1994 è la seguente:

|  |    |                |  |
|--|----|----------------|--|
| <i>Attivo:</i>   |    |                |  |
| Attività finanziarie .....   | L. | 4.158.328.226  |  |
| Depositi a garanzia .....  | »  | 200.350        |  |
| Beni patrimoniali:   |    |                |  |
| a) Beni immobili .....   | L. | 2.935.441.525  |  |
| b) Beni mobili, materiale scientifico,<br>tecnico e didattico, biblioteca e<br>museo ..... | L. | 11.495.461.086 |  |
| c) Azienda agraria .....   | »  | 3.712.785.862  |  |
|  |    | <hr/>          |  |
|  | L. | 18.143.688.473 |  |
|  |    | <hr/>          |  |
|  | L. | 22.284.870.049 |  |
|  |    | <hr/> <hr/>    |  |
| <i>Passivo:</i>  |    |                |  |
| Passività finanziarie .....  | L. | 4.140.981.226  |  |
|  |    | <hr/>          |  |
|  | L. | 4.140.981.226  |  |
|  |    | <hr/> <hr/>    |  |

## DISEGNI DI LEGGE E RELAZIONI - DOCUMENTI

## RIASSUNTO

|  |    |                |
|--|----|----------------|
| Totale attività .....                    | L. | 22.284.870.049 |
| Totale passività .....                   | »  | 4.140.981.226  |
|  |    | <hr/>          |
| Patrimonio netto al 31 dicembre 1994 ... | L. | 18.143.888.823 |
|  |    | <hr/> <hr/>    |

Dal confronto di questa situazione patrimoniale con quella al termine dell'esercizio precedente risulta un miglioramento di lire 3.238.749.975.

|  |    |                |
|--|----|----------------|
| Patrimonio netto al 1° gennaio 1994 .....  | L. | 14.905.138.848 |
| Patrimonio netto al 31 dicembre 1994 ..... | »  | 18.143.888.823 |
|  |    | <hr/>          |
| Miglioramento patrimoniale ...             | L. | 3.238.749.975  |
|  |    | <hr/> <hr/>    |

Tale miglioramento deriva dalle seguenti variazioni:

*In aumento delle attività:*

|                            |    |               |
|----------------------------|----|---------------|
| Attività finanziarie ..... | L. | 5.080.108.490 |
| Depositi a garanzia .....  | »  | »             |
| Beni patrimoniali .....    | »  | 3.238.749.975 |
|                            |    | <hr/>         |
|                            | L. | 8.318.858.465 |

*In diminuzione delle passività:*

|                              |    |                  |
|------------------------------|----|------------------|
| Passività finanziarie .....  | L. | 4.702.121.431    |
| Passività patrimoniali ..... | »  | »                |
|                              |    | <hr/>            |
|                              | L. | 4.702.121.431    |
|                              | L. | + 13.020.979.896 |

*In diminuzione delle attività:*

|                            |    |               |
|----------------------------|----|---------------|
| Attività finanziarie ..... | L. | 7.802.467.989 |
| Depositi a garanzia .....  | »  | »             |
| Beni patrimoniali .....    | »  | »             |
|                            |    | <hr/>         |
|                            | L. | 7.802.467.989 |

*In aumento delle passività:*

|                                |    |                 |
|--------------------------------|----|-----------------|
| Passività finanziarie .....    | L. | 1.979.761.932   |
| Passività patrimoniali .....   | »  | »               |
|                                |    | <hr/>           |
|                                | L. | 1.979.761.932   |
|                                | »  | - 9.782.229.921 |
|                                |    | <hr/> <hr/>     |
| Miglioramento patrimoniale ... | L. | + 3.238.749.975 |
|                                |    | <hr/> <hr/>     |

## DISEGNI DI LEGGE E RELAZIONI - DOCUMENTI

PROSPETTO RIPILOGATIVO DEI RISULTATI DELLA GESTIONE PATRIMONIALE  
NEL QUINQUENNIO 1990-1994

| CLASSIFICAZIONE<br>DELLE ATTIVITA<br>E DELLE PASSIVITA | CONSISTENZE              |                           |                           |                           |                           |                           |
|--|--------------------------|---------------------------|---------------------------|---------------------------|---------------------------|---------------------------|
|  | al<br>1° gennaio<br>1990 | al<br>31 dicembre<br>1990 | al<br>31 dicembre<br>1991 | al<br>31 dicembre<br>1992 | al<br>31 dicembre<br>1993 | al<br>31 dicembre<br>1994 |
| Attività finanziarie                                   | 14.353.236.303           | 11.740.179.785            | 8.330.486.264             | 9.953.905.618             | 6.863.340.725             | 4.140.981.226             |
| Passività finanziarie                                  | 14.353.236.303           | 11.740.179.785            | 8.330.486.264             | 9.953.905.618             | 6.863.340.725             | 4.140.981.226             |
| Differenze   | *                        | *                         | *                         | *                         | *                         | *                         |
| Attività patrimoniali                                  | 7.686.220.114            | 9.701.005.529             | 11.743.581.204            | 13.326.172.644            | 14.905.138.848            | 18.143.888.823            |
| Passività patrimoniali                                 | *                        | *                         | *                         | *                         | *                         | *                         |
| Differenze   | 7.686.220.114            | 9.701.005.529             | 11.743.581.204            | 13.326.172.644            | 14.905.138.848            | 18.143.888.823            |
| ATTIVITA   | 22.039.456.417           | 21.441.185.314            | 20.074.067.468            | 23.280.078.262            | 21.768.479.573            | 22.284.870.049            |
| PASSIVITA  | 14.353.236.303           | 11.740.179.785            | 8.330.486.264             | 9.953.905.618             | 6.863.340.725             | 4.140.981.226             |
| Differenze   | 7.686.220.114            | 9.701.005.529             | 11.743.581.204            | 13.326.172.644            | 14.905.138.848            | 18.143.888.823            |
| Miglioramento o peggioramento patrimoniale             | + 2.014.785.415          |                           | + 2.042.575.675           | + 1.582.591.440           | + 1.578.966.204           | + 3.238.749.975           |



SEZIONE PRIMA

**CONTI GENERALI**

## DISEGNI DI LEGGE E RELAZIONI - DOCUMENTI

## Riassunto dei conti generali del patrimonio dell'Istituto

## ATTIVITÀ

| CLASSIFICAZIONE DELLE ATTIVITÀ                 | Riferimento<br>ai conti | Situazione e movimento giusta i registri di consistenza |   |                |                                       |
|--|-------------------------|---|---|----------------|---------------------------------------|
|  |                         | Consistenza<br>al<br>1° gennaio 1994                    | Variazioni avvenute<br>durante l'esercizio finanziario 1994 |                | Consistenza<br>al<br>31 dicembre 1994 |
|  |                         |   | in aumento  | in diminuzione |                                       |
| 1  | 2                       | 3   | 4   | 5              | 6                                     |
| Attività finanziarie .....                     | 1                       | 6.863.340.725   | 5.080.108.490   | 7.802.467.989  | 4.140.981.2                           |
| Depositi a garanzia - Valori e titoli .....    | 2                       | 200.350   | •   | •              | 200.3                                 |
| Beni patrimoniali .....                        | 3                       | 14.904.938.498  | 3.238.749.975   | •              | 18.143.688.4                          |
|  |                         | 21.768.479.573  | 8.318.858.465   | 7.802.467.989  | 22.284.870.0                          |
| Aumento nella consistenza delle attività ..... |                         |   | 516.390.476   |                |                                       |
|  |                         | 21.768.479.573  | 516.390.476   |                | 22.284.870.0                          |

R I E

|   |                |              |
|---|----------------|--------------|
| Attività al 1° gennaio 1994                   | 21.768.479.573 |              |
| Passività al 1° gennaio 1994                  | 6.863.340.725  | 14.905.138,5 |
| Aumento nella consistenza delle attività      | 516.390.476    |              |
| Diminuzione nella consistenza delle passività | 2.722.359.499  |              |
| Miglioramento patrimoniale                    |                | 3.238.749,5  |
| Patrimonio netto al 31 dicembre 1994          |                | 18.143.888,5 |



## DISEGNI DI LEGGE E RELAZIONI - DOCUMENTI

## economico per l'Oltremare per l'esercizio finanziario 1994

## PASSIVITÀ

| CLASSIFICAZIONE DELLE PASSIVITÀ                     | Riferimento ai conti | Situazione e movimento giusta i registri di consistenza |  |                |                                 |
|---|----------------------|---|--|----------------|---------------------------------|
|   |                      | Consistenza al 1° gennaio 1994                          | Variazioni avvenute durante l'esercizio finanziario 1994 |                | Consistenza al 31 dicembre 1994 |
|   |                      |   | in aumento   | in diminuzione |                                 |
| 7   | 8                    | 9   | 10   | 11             | 12                              |
| passività finanziarie .....                         | 4                    | 6.863.340.725   | 1.979.761.932  | 4.702.121.431  | 4.140.981.226                   |
| passività patrimoniali .....                        | 5                    | *   | *  | *              | *                               |
|   |                      | 76.863.340.725  | 1.979.761.932  | 4.702.121.431  | 4.140.981.226                   |
| diminuzione nella consistenza delle passività ..... |                      |   | -2.722.359.499   |                |                                 |
| risorse delle attività al 1° gennaio 1994 .....     |                      | 14.905.138.848  |  |                |                                 |
| risorse delle attività al 31 dicembre 1994 .....    |                      |   |  |                | 18.143.888.823                  |
| miglioramento patrimoniale .....                    |                      |   | +3.238.749.975   |                |                                 |
|   |                      | 21.768.479.573  | +516.390.476   |                | 22.284.870.049                  |

## G O

|  |                |                |
|--|----------------|----------------|
| attività al 31 dicembre 1994 .....         | 22.284.870.049 |                |
| passività al 31 dicembre 1994 .....        | 4.140.981.226  | 18.143.888.823 |
|  |                |                |
| patrimonio netto al 31 dicembre 1994 ..... |                | 18.143.888.823 |

## DISEGNI DI LEGGE E RELAZIONI - DOCUMENTI

## Prospetto sintetico delle variazioni verificatesi ne

| CONTI<br>GENERALI              | AUMENTI                                      |   |  |                  | TOTALE        |
|--------------------------------|--|---|--|------------------|---------------|
|                                | Per accertamenti<br>di bilancio<br>(Entrata) | PER COMPENSAZIONI E TRASFORMAZIONI  |  | EFFETTIVI<br>(2) |               |
|                                |  | Derivanti da spese<br>di competenza<br>per i conti generali<br>N. 2 e N. 3<br>(1) | Verificatisi<br>negli elementi<br>del patrimonio |                  |               |
| N. 1 .....                     | 5.040.414.490                                | »   | 39.694.000                                       | »                | 5.080.108.490 |
| N. 2 .....                     | »  | »   | »  | »                | »             |
| N. 3 .....                     | »  | 174.171.185   | »  | 3.064.578.790    | 3.238.749.975 |
| Totale conti N. 2 e N. 3 ..... | »  | 174.171.185   | »  | 3.064.578.790    | 3.238.749.975 |
| Totale complessivo .....       | 5.040.414.490                                | 174.171.185   | 39.694.000                                       | 3.064.578.790    | 8.318.858.460 |

(1) Punti di concordanza col bilancio

(2) Conto generale delle Rendite e delle Spese.

N.B. - Il presente prospetto, nel riassumere le variazioni verificatesi nelle singole partite dei conti generali delle attività, illustra le variazioni iscritte nel riassunto dei conti generali che precede

## DISEGNI DI LEGGE E RELAZIONI - DOCUMENTI

tà classificate in corrispondenza ai conti generali

| CONTI<br>GENERALI           | DIMINUZIONI                                |  |  |                  |               |
|-----------------------------|--|--|--|------------------|---------------|
|                             | Per accertamenti<br>di bilancio<br>(Spesa) | PER COMPENSAZIONI E TRASFORMAZIONI   |  | EFFETTIVI<br>(2) | TOTALE        |
|                             |  | Che hanno dato<br>luogo ad entrate<br>di competenza<br>per i conti generali<br>N. 2 e N. 3 (1) | Verificatisi<br>negli elementi<br>del patrimonio |                  |               |
| 1 .....                     | 3.060.652.558                              | »  | 4.741.815.431                                    | »                | 7.802.467.989 |
| 2 .....                     | »  | »  | »  | »                | »             |
| 3 .....                     | »  | »  | »  | »                | »             |
| ale conti N. 2 e N. 3 ..... | »  | »  | »  | »                | »             |
| ale complessivo .....       | 3.060.652.558                              | »  | 4.741.815.431                                    | »                | 7.802.467.989 |

## DISEGNI DI LEGGE E RELAZIONI - DOCUMENTI

## Prospetto sintetico delle variazioni verificatesi n

| CONTI<br>GENERALI        | AUMENTI                                    |  |  |                  |               |
|--------------------------|--|--|--|------------------|---------------|
|                          | Per accertamenti<br>di bilancio<br>(Spesa) | PER COMPENSAZIONI E TRASFORMAZIONI   |  | EFFETTIVI<br>(2) | TOTALE        |
|                          |  | Che hanno dato<br>luogo ad entrate<br>di competenza<br>per il conto generale<br>N. 5 (1) | Verificatisi<br>negli elementi<br>del patrimonio |                  |               |
| N. 4 .....               | 1.979.761.932                              | »  | »  | »                | 1.979.761.932 |
| N. 5 .....               | »  | »  | »  | »                | »             |
| Totale complessivo ..... | 1.979.761.932                              | »  | »  | »                | 1.979.761.932 |

(1) Punti di concordanza col bilancio.

(2) Conto generale delle Rendite e delle Spese.

N.B. - Il presente prospetto, nel riassumere le variazioni verificatesi nelle singole partite dei conti generali delle attività, illustra le variazioni iscritte nel riassunto dei conti generali che precede

## DISEGNI DI LEGGE E RELAZIONI - DOCUMENTI

ività classificate in corrispondenza ai conti generali

| CONTI<br>GENERALI   | DIMINUZIONI  |  |                  |               |
|---------------------|--|--|------------------|---------------|
|                     | PER COMPENSAZIONI E TRASFORMAZIONI                                       |  | EFFETTIVI<br>(2) | TOTALE        |
|                     | Derivanti da spese<br>di competenza<br>per il conto generale<br>N. 5 (1) | Verificatisi<br>negli elementi<br>del patrimonio |                  |               |
| .....               | »  | 4.702.121.431                                    | »                | 4.702.121.431 |
| .....               | »  | »  | »                | »             |
| » complessivo ..... | »  | 4.702.121.431                                    | »                | 4.702.121.431 |

## DISEGNI DI LEGGE E RELAZIONI - DOCUMENTI

## Prospetto analitico delle variazioni verificatesi n

| CONTI<br>GENERALI              | AUMENTI  |                                    |  |                              |   |
|--------------------------------|--|------------------------------------|--|------------------------------|---|
|                                | Per compensazioni e trasformazioni<br>derivanti da spese di competenza<br>per i conti generali n. 2 e n. 3 |                                    | EFFETTIVI                                  |                              |   |
|                                | Titolo I<br>(spese correnti)   | Titolo II<br>(spese in c/capitale) | Derivanti da spese<br>imputate ai residui  | Per prodotti<br>di industrie | Per sopravvenienze<br>rettificazioni<br>rivalutazioni<br>ed altre cause |
|                                | Punti di concordanza col bilancio  |                                    | Conto generale delle rendite e delle spese |                              |   |
| N. 1 .....                     | •  | •                                  | •  | •                            | •   |
| N. 2 .....                     | •  | •                                  | •  | •                            | •   |
| N. 3 .....                     | 144.221.025  | 29.950.160                         | 1.078.237.584                              | •                            | 1.986.341.  |
| Totale conti N. 2 e N. 3 ..... | 144.221.025  | 29.950.160                         | 1.078.237.584                              | •                            | 1.986.341.  |
| Totale complessivo .....       | 144.221.025  | 29.950.160                         | 1.078.237.584                              | •                            | 1.986.341   |
|                                | 174.171.185  |                                    | 3.064.578.790                              |                              |   |

## DISEGNI DI LEGGE E RELAZIONI - DOCUMENTI

tà classificate in corrispondenza ai conti generali

| CONTI<br>GENERALI          | DIMINUZIONI  |                                      |   |                             |   |
|----------------------------|--|--------------------------------------|---|-----------------------------|---|
|                            | Per compensazioni e trasformazioni<br>che hanno dato luogo<br>ad entrate di competenza<br>per i conti generali n. 2 e n. 3 |                                      | EFFETTIVE   |                             |   |
|                            | Titolo I<br>(entrate correnti)   | Titolo II<br>(entrate in c/capitale) | Che hanno dato<br>luogo ad entrate<br>imputate ai residui | Per impiego<br>di dotazioni | Per insussistenze<br>rettificazioni<br>svalutazioni<br>cessioni gratuite<br>autorizzate<br>ed altre cause |
|                            |  |                                      |   |                             |   |
| .....                      | •  | •                                    | 39.694.000  | •                           | •   |
| .....                      | •  | •                                    | •   | •                           | •   |
| .....                      | •  | •                                    | •   | •                           | •   |
| le conti N. 2 e N. 3 ..... | •  | •                                    | •   | •                           | •   |
| le complessivo .....       | •  | •                                    | 39.694.000  | •                           | •   |
|                            | •  |                                      |   | 39.694.000                  |   |

## DISEGNI DI LEGGE E RELAZIONI - DOCUMENTI

## Prospetto analitico delle variazioni verificatesi ne

| CONTI<br>GENERALI        | AUMENTI   |                                      |   |  |   |
|--------------------------|---|--------------------------------------|---|--|---|
|                          | Per compensazioni e trasformazioni<br>che hanno dato luogo ad entrate<br>di competenza per il conto generale n. 5 |                                      | EFFETTIVI   |  |   |
|                          | Titolo I<br>(entrate correnti)  | Titolo II<br>(entrate in c/capitale) | Che hanno dato<br>luogo ad entrate<br>imputate ai residui | Per differenze<br>derivanti<br>da emissione<br>di titoli | Per rettificazioni<br>più esatti<br>accertamenti<br>e sopravvenienze<br>passive varie |
|                          |   |                                      |   |  |   |
| N. 4 .....               | •   | •                                    | •   | •  | •   |
| N. 5 .....               | •   | •                                    | •   | •  | •   |
| Totale complessivo ..... | •   | •                                    | •   | •  | •   |
|                          | •   |                                      | •   |  |   |



## DISEGNI DI LEGGE E RELAZIONI - DOCUMENTI

ività classificate in corrispondenza ai conti generali

| CONTI<br>GENERALI      | DIMINUZIONI  |                                    |  |  |  |
|------------------------|--|------------------------------------|--|--|--|
|                        | Per compensazioni e trasformazioni<br>derivanti da spese di competenza<br>per il conto generale n. 5 |                                    | EFFETTIVE                                  |  |  |
|                        | Titolo I<br>(spese correnti)   | Titolo II<br>(spese in c/capitale) | Derivanti da spese<br>imputate ai residui  | Per utili derivanti<br>da estinzioni<br>di passività | Per rettificazioni<br>più esatti<br>accertamenti<br>e cessazioni<br>di passività varie |
|                        | Punti di concordanza col bilancio  |                                    | Conto generale delle rendite e delle spese |  |  |
| 4 .....                | »  | »                                  | »  | »  | »  |
| 5 .....                | »  | »                                  | »  | »  | »  |
| tale complessivo ..... | »  | »                                  | »  | »  | »  |
|                        | »  |                                    | »  |  |  |



CONTO GENERALE N. 1

**ATTIVITÀ FINANZIARIE**



## DISEGNI DI LEGGE E RELAZIONI - DOCUMENTI

## CONTO GENERALE N. 1

## Attività finanziarie

| Numero<br>progressivo | ATTIVITÀ<br>FINANZIARIE                                       | Situazione e movimento giusta i registri di consistenza |   |                |                                       |
|-----------------------|---|---|---|----------------|---------------------------------------|
|                       |   | Consistenza<br>al<br>1° gennaio 1994                    | Variazioni avvenute<br>durante l'esercizio finanziario 1994 |                | Consistenza<br>al<br>31 dicembre 1994 |
|                       |   |   | in aumento  | in diminuzione |                                       |
| 1                     | Residui attivi di bilancio .....                              | 40.794.000  | 12.146.000  | 39.694.000     | 13.246.000                            |
| 2                     | Conto di cassa .....  | 6.822.546.725   | 5.067.962.490   | 7.762.773.989  | 4.127.735.226                         |
|                       |   | 6.863.340.725   | 5.080.108.490   | 7.802.467.989  | 4.140.981.226                         |
|                       | Aumento nella consistenza delle<br>attività finanziarie ..... |   | 2.722.359.499   |                |                                       |
|                       |   | 6.863.340.725   | 2.722.359.499   |                | 4.140.981.226                         |
|                       |   |   |   |                |                                       |



CONTO GENERALE N. 2

**DEPOSITI A GARANZIA - VALORI E TITOLI**





## DISEGNI DI LEGGE E RELAZIONI - DOCUMENTI

## CONTO GENERALE N. 2

## Crediti vari - Partite da regolare

| Numero delle partite       |                            | DESCRIZIONE DELLE PARTITE   | Consistenza al 1° gennaio 1994 | Variazioni avvenute durante l'esercizio finanziario 1994 |                | Consistenza al 31 dicembre 1994 |
|----------------------------|----------------------------|-----------------------------|--------------------------------|--|----------------|---------------------------------|
| Esercizio finanziario 1993 | Esercizio finanziario 1994 |                             |                                | in aumento   | in diminuzione |                                 |
| 1                          | 1                          | Depositi cauzionali diversi | 200.350                        | •  | •              | 200.350                         |
|                            |                            | Totale conto generale N. 2  | 200.350                        | •  | •              | 200.350                         |
|                            |                            |                             |                                | •  |                |                                 |



CONTO GENERALE N. 3

**BENI PATRIMONIALI**



## DISEGNI DI LEGGE E RELAZIONI - DOCUMENTI

## CONTO GENERALE N. 3

## Beni patrimoniali

| Numero delle partite       |                            | DESCRIZIONE DELLE PARTITE  | Consistenza al 1° gennaio 1994 | Variazioni avvenute durante l'esercizio finanziario 1994 |                | Consistenza al 31 dicembre 1994 |
|----------------------------|----------------------------|--|--------------------------------|--|----------------|---------------------------------|
| Esercizio finanziario 1993 | Esercizio finanziario 1994 |  |                                | in aumento   | in diminuzione |                                 |
|                            |                            | a) Beni immobili .....   | •                              | 2.935.441.525  | •              | 2.935.441.525                   |
|                            |                            | Totale «beni immobili» ...   | •                              | 2.935.441.525  | •              | •                               |
|                            |                            |  |                                | 2.935.441.525  |                |                                 |
|                            |                            | b) Beni mobili, materiale scientifico, e didattico, biblioteca, museo, ecc.  |                                |  |                |                                 |
| 1                          | 1                          | Beni mobili costituenti la dotazione degli uffici, dei laboratori, ecc. .... | 1.936.000.451                  | 66.883.310   | •              | 2.002.883.761                   |
| 2                          | 2                          | Automezzi ed altri beni iscritti in pubblici registri .....                  | 1.856.003.760                  | •  | •              | 1.856.003.760                   |
| 3                          | 3                          | Libri e pubblicazioni .....  | 944.111.571                    | 110.323.190  | •              | 1.054.434.761                   |
| 4                          | 4                          | Laboratori, museo agrario, serre, giardino e fototeca .....                  | 6.538.657.184                  | 43.481.620   | •              | 6.582.138.804                   |
|                            |                            | Totale «beni mobili, ecc.»   | 11.274.772.966                 | 220.688.120  | •              | 11.495.461.086                  |
|                            |                            |  |                                | 220.688.120  |                |                                 |
|                            |                            | c) Azienda agraria   |                                |  |                |                                 |
| 5                          | 5                          | Macchine, attrezzi e mobili  | 3.630.165.532                  | 82.620.330   | •              | 3.712.785.862                   |
|                            |                            | Totale «azienda agraria, ecc.»   | 3.630.165.532                  | 82.620.330   | •              | 3.712.785.862                   |
|                            |                            |  |                                | 82.620.330   |                |                                 |
|                            |                            | Totale conto generale N. 3   | 14.904.938.498                 | 3.238.749.975  | •              | 18.143.688.473                  |
|                            |                            |  |                                | 3.238.749.975  |                |                                 |



CONTO GENERALE N. 4

**PASSIVITÀ FINANZIARIE**





## DISEGNI DI LEGGE E RELAZIONI - DOCUMENTI

## CONTO GENERALE N. 4

## Passività finanziarie

| Numero progressivo | PASSIVITÀ FINANZIARIE  | Situazione e movimento giusta i registri di consistenza |   |                |                                    |
|--------------------|--|---|---|----------------|------------------------------------|
|                    |  | Consistenza al<br>1° gennaio 1994                       | Variazioni avvenute<br>durante l'esercizio finanziario 1994 |                | Consistenza al<br>31 dicembre 1994 |
|                    |  |   | in aumento  | in diminuzione |                                    |
| 1                  | Residui passivi di bilancio .....                                  | 6.863.340.725   | 1.979.761.932   | 4.702.121.431  | 4.140.981.226                      |
|                    | Diminuzione nella consistenza<br>delle passività finanziarie ..... |   | 1.979.761.932   | 4.702.121.431  |                                    |
|                    |  |   | 2.722.359.499   |                |                                    |
|                    |  | 6.863.340.725   | 2.722.359.499   |                | 4.140.981.226                      |



---

DISEGNI DI LEGGE E RELAZIONI - DOCUMENTI

---

**SVILUPPO DELLE ATTIVITÀ  
E DELLE PASSIVITÀ FINANZIARIE**



## DISEGNI DI LEGGE E RELAZIONI - DOCUMENTI

**Entrate di bilancio per la competenza dell'esercizio finanziario 1994**

|   |               |   |               |
|---|---------------|---|---------------|
| Entrate accertate nell'esercizio 1994 ..... | 5.040.414.490 | Entrate di competenza:  |               |
|   |               | riscosse nell'esercizio e passate al conto di cassa .....         | 5.028.268.490 |
|   |               | rimaste da riscuotere e passate al conto dei residui attivi ..... | 12.146.000    |
|   | 5.040.414.490 |   | 5.040.414.490 |

**Spese di bilancio per la competenza dell'esercizio finanziario 1994**

|  |               |  |               |
|--|---------------|--|---------------|
| Spese di competenza pagate nell'esercizio e passate al conto cassa .....           | 3.060.652.558 | Spese di competenza impegnate nell'esercizio ..... | 5.040.414.490 |
| Spese di competenza rimaste da pagare e passate al conto dei residui passivi ..... | 1.979.761.932 |  |               |
|  | 5.040.414.490 |  | 5.040.414.490 |

**Residui attivi per somme da riscuotere**

|   |            |  |            |
|---|------------|--|------------|
| Residui attivi al 1° gennaio 1994 .....                 | 40.794.000 | Residui riscossi nell'esercizio e passati al conto cassa ..... | 39.694.000 |
| Entrate di competenza dell'esercizio non riscosse ..... | 12.146.000 | Residui rimasti da riscuotere al 31 dicembre 1994 .....        | 13.846.000 |
| Per rettificazioni e più esatti accertamenti            | •          |  |            |
|   | 52.940.000 |  | 52.940.000 |

## DISEGNI DI LEGGE E RELAZIONI - DOCUMENTI

## Residui passivi per somme da pagare

|  |               |   |               |
|--|---------------|---|---------------|
| Residui pagati nell'esercizio e passati al conto cassa ..... | 4.702.121.431 | Residui passivi al 1° gennaio 1994 .....                        | 6.863.340.725 |
| Residui passivi al 31 dicembre 1994 .....                    | 4.140.981.226 | Per rettificazioni e più esatti accertamenti                    | 1.979.761.932 |
|  |               | Spese di competenza rimaste da pagare al 31 dicembre 1994 ..... | -             |
|  | 8.843.102.657 |   | 8.843.102.657 |

## Conto di cassa

|   |                |  |                |
|---|----------------|--|----------------|
| Fondo di cassa al 1° gennaio 1994 ..... | 6.822.546.725  |  |                |
| <b>INCASSI</b>                          |                | <b>PAGAMENTI</b>                         |                |
| Entrate di bilancio:                    |                | Spese di bilancio:                       |                |
| in conto competenza .....               | 5.028.268.490  | in conto competenza .....                | 3.060.652.558  |
| in conto residui .....                  | 39.694.000     | in conto residui .....                   | 4.702.121.431  |
|   |                | Fondo di cassa al 31 dicembre 1994 ..... | 4.127.735.226  |
|   | 11.890.509.215 |  | 11.890.509.215 |

CONTO GENERALE N. 5

**PASSIVITÀ PATRIMONIALI**





## DISEGNI DI LEGGE E RELAZIONI - DOCUMENTI

## CONTO GENERALE N. 5

## Passività patrimoniali

| Numero delle partite       |                            | DESCRIZIONE DELLE PARTITE  | Consistenza al 1° gennaio 1994 | Variazioni avvenute durante l'esercizio finanziario 1994 |                | Consistenza al 31 dicembre 1994 |
|----------------------------|----------------------------|----------------------------|--------------------------------|--|----------------|---------------------------------|
| Esercizio finanziario 1993 | Esercizio finanziario 1994 |                            |                                | in aumento   | in diminuzione |                                 |
| 1                          | 1                          | Passività diverse .....    | »                              | »  | »              | »                               |
|                            |                            | Totale conto generale N. 5 | »                              | »  | »              | »                               |
|                            |                            |                            |                                | »  |                |                                 |



SEZIONE SECONDA

**DIMOSTRAZIONE DI CONCORDANZA  
TRA GLI ACCERTAMENTI DI COMPETENZA DEL BILANCIO  
ED IL CONTO DEL PATRIMONIO**

## DISEGNI DI LEGGE E RELAZIONI - DOCUMENTI

**Dimostrazione di concordanza tra gli accertamenti****Conto dell'entrata accertata in bilancio in relazione al conto del patrimonio**

| BILANCIO DELL'ENTRATA<br><br>1                | Accertamento<br>totale<br>secondo il bilancio<br><br>2 | Entrate<br>provenienti dal patrimonio  |                                     | Entrate<br>depurate<br>dei movimenti<br>patrimoniali<br><br>5 |
|---|--|--|-------------------------------------|---|
|   |  | Diminuzioni<br>di<br>attività<br><br>3 | Aumenti<br>di<br>passività<br><br>4 |   |
| TITOLO I - Entrate correnti .....             | 5.040.414.490  | •                                      | •                                   | 5.040.414.490   |
|   |  | •                                      | •                                   |   |
| Risultanze:                                   |  |  |                                     |   |
| Trasformazioni patrimoniali .....             |  | •                                      |                                     |   |
| Entrate depurate .....                        |  |  |                                     | 5.040.414.490   |
| Accertamento totale secondo il bilancio ..... | 5.040.414.490  | 5.040.414.490                          |                                     |   |

*N. B.* - I dati delle colonne 3, 4, 8 e 9 si rilevano dai totali dei prospetti riassuntivi delle variazioni verificatesi nelle attività e passività.

## RIEPILOGO

|   |         | Accertamenti<br>di bilancio | Movimenti<br>patrimoniali | Somme<br>depurate |
|---|---------|-----------------------------|---------------------------|-------------------|
| ENTRATE .....   | L.      | 5 040.414.490               | •                         | 5 040 414.490     |
| SPESA .....   | •       | 5 040 414 490               | 174.171 185               | 4 866 243.305     |
| Miglioramento patrimoniale derivante dalla gestione del bilancio<br>che trova riscontro nella eccedenza delle spese sulle entrate per<br>movimenti patrimoniali ..... | L.<br>• | •                           | 174 171 185               | 174 171 185       |

## DISEGNI DI LEGGE E RELAZIONI - DOCUMENTI

## competenza del bilancio ed il conto del patrimonio

## Conto della spesa accertata in bilancio in relazione al conto del patrimonio

| BILANCIO DELLA SPESA<br><br>6               | Accertamento<br>totale<br>secondo il bilancio<br>(colonne 8+9+10)<br><br>7 | Spese<br>costituenti incrementi del patrimonio |   | Spese<br>depurate<br>dei movimenti<br>patrimoniali<br><br>10 |
|---|--|--|---|--|
|   |  | Aumenti<br>di<br>attività<br><br>8             | Diminuzioni<br>di<br>passività<br><br>9 |  |
| FOLO I. - Spese correnti (1) .....          | 4.922.948.045  | 144.221.025                                    | *                                       | 4.778.727.020  |
| FOLO II. - Spese in conto capitale .....    | 117.466.445  | 29.950.160                                     | *                                       | 87.516.285   |
|   |  | 174.171.185                                    | *                                       |  |
| ultanze:                                    |  |  |   |  |
| Trasformazioni patrimoniali .....           |  | 174.171.185                                    |   |  |
| Spese depurate .....                        |  |  |   | 4.866.243.305  |
| certamento totale secondo il bilancio ..... | 5.040.414.490  | 5.040.414.490                                  |   |  |

(1) Compresa L. 855.282.578 avanzo di gestione (capitolo 163 spesa).



SEZIONE TERZA

**CONTO GENERALE RIASSUNTIVO  
DELLE RENDITE E DELLE SPESE  
E DI ALTRI AUMENTI E DIMINUZIONI PATRIMONIALI**

## DISEGNI DI LEGGE E RELAZIONI - DOCUMENTI

## Conto generale riassuntivo delle RENDITE e dell

| PARTE ATTIVA                                       |  | Somme         |
|--|--|---------------|
| <b>GESTIONE DEL BILANCIO DI COMPETENZA</b>         |  |               |
| 1  | Entrate di bilancio depurate dei movimenti patrimoniali .....                                  | 5.040.414 490 |
| <b>GESTIONE DEI RESIDUI DI BILANCIO</b>            |  |               |
| 2  | Diminuzione nei residui passivi per più esatti accertamenti .....                              | »             |
| 3  | Aumento nei residui attivi per rettificazioni e più esatti accertamenti .....                  | »             |
| 4  | Spese imputate ai residui passivi per acquisti di beni patrimoniali .....                      | 1.078.237 584 |
| <b>GESTIONE DEL PATRIMONIO NON FINANZIARIO</b>     |  |               |
| 5  | Aumenti nei depositi a garanzia per sopravvenienze varie .....                                 | »             |
| 6  | Aumenti negli immobili, per sopravvenienze, rettificazioni, rivalutazioni ed altre cause ..... | 1.986.341 206 |
| Totale parte attiva ...                            |  | 8.104.993 28  |
| <b>Riassunto</b>                                   |  |               |
| <b>CONTO DELLE RENDITE, SPESE, ECC.</b>            |  | Somme         |
| Entrate ed altre mutazioni attive come sopra ..... |  | 8.104.993 280 |
| Spese ed altre mutazioni passive come sopra .....  |  | 4.866.243 305 |
| Aumento nella consistenza patrimoniale ...         |  | 3.238.749 975 |



## DISEGNI DI LEGGE E RELAZIONI - DOCUMENTI

**ESE e di altri aumenti e diminuzioni patrimoniali**

| PARTE PASSIVA                                  |   | Somme         |
|--|---|---------------|
| <b>GESTIONE DEL BILANCIO DI COMPETENZA</b>     |   |               |
| 1  | Spese di bilancio depurate dei movimenti patrimoniali .....   | 4.866.243.305 |
| <b>GESTIONE DEI RESIDUI DI BILANCIO</b>        |   |               |
| 2  | Diminuzione nei residui attivi per più esatti accertamenti .....  | *             |
| <b>GESTIONE DEL PATRIMONIO NON FINANZIARIO</b> |   |               |
| 3  | Diminuzione nei depositi a garanzia .....   | *             |
| 4  | Diminuzioni nei beni mobili, nel materiale scientifico, tecnico e didattico, biblioteca, museo e Azienda agraria per insussistenze, rettificazioni, svalutazioni ed altre cause ..... | *             |
|  | Totale parte passiva ...  | 4.866.243.305 |
|  | Miglioramento patrimoniale ...  | 3.238.749.925 |
|  | Totale a pareggio   | 8.104.993.280 |

**nostrazione**

| RISULTANZE DELLA SITUAZIONE PATRIMONIALE |   | Somme          |
|--|---|----------------|
|  | Sostanza attiva netta al 1° gennaio 1994 (vedi riassunto dei conti generali)  | 14.935.135.815 |
|  | Sostanza attiva netta al 31 dicembre 1994 (vedi riassunti dei conti generali) | 18.143.888.823 |
|  | Aumento nella consistenza patrimoniale  | 3.238.749.925  |



RENDICONTO PATRIMONIALE  
DELL'AZIENDA NAZIONALE  
AUTONOMA DELLE STRADE

per l'esercizio finanziario 1994



**RENDICONTO PATRIMONIALE DELL'AZIENDA AUTONOMA DELLE STRADE**

(Istituita con decreto legislativo presidenziale 27 giugno 1946, n. 38).

**NOTA PRELIMINARE**

Il rendiconto patrimoniale dell'Azienda nazionale autonoma delle strade si suddivide nelle seguenti sezioni:

SEZIONE I. - *Conti generali del patrimonio.* - Questi conti generali, preceduti da un conto sintetico che li riassume, sono distinti con i numeri 1, 2, 3, 4 e 5.

Conto generale n. 1 - Attività finanziarie.

Conto generale n. 2 - Crediti e partecipazioni.

Conto generale n. 3 - Beni patrimoniali.

Conto generale n. 4 - Passività finanziarie.

Conto generale n. 5 - Passività patrimoniali.

SEZIONE II. - *Dimostrazione di concordanza tra il conto di competenza del bilancio e quello del patrimonio.* - Riassume i movimenti patrimoniali derivanti dagli accertamenti di competenza del bilancio, determina l'ammontare dell'entrata netta e quello della spesa netta e, per conseguenza, il beneficio o la perdita apportati dalla gestione di competenza del bilancio al patrimonio.

SEZIONE III. - *Conto generale delle rendite e delle spese.* - È questo il conto economico del rendiconto dal quale risultano le rendite e le spese dovute tanto alla gestione del bilancio quanto alla gestione del patrimonio.

## § 1.

**RISULTATI GENERALI DELLA GESTIONE PATRIMONIALE**

Dal prospetto riassuntivo dei conti generali esposto in principio della Sezione I, si rileva che la gestione patrimoniale dell'esercizio 1994 ha prodotto un peggioramento di lire 965.207.415.574.

|   |                       |  |
|---|-----------------------|--|
| Infatti, mentre le attività al 1° gennaio 1994 ammontavano a .....                                    | L. 13.584.822.545.964 |  |
| e le passività a .....  | » 22.258.683.892.213  |  |
|   | <hr/>                 |  |
| con una eccedenza passiva di .....  | L. 8.673.861.346.249  |  |
| Al 31 dicembre 1994 le attività ammontavano a .....   | L. 15.306.373.748.678 |  |
| e le passività a .....  | » 24.945.442.510.501  |  |
|   | <hr/>                 |  |
| con una eccedenza passiva di .....  | » 9.639.068.761.823   |  |
| che, confrontata con quella passiva accertata al 1° gennaio 1994, determina un peggioramento di ..... | L. 965.207.415.574    |  |
|   | <hr/>                 |  |

## DISEGNI DI LEGGE E RELAZIONI - DOCUMENTI

Tale risultato deriva dalle seguenti variazioni:

*Attività:*

|   |      |                   |                        |
|---|------|-------------------|------------------------|
| a) per crediti e partecipazioni azionarie .....   | L. + | 217.821           |                        |
| b) nei beni immobili per fabbricati costruiti per il servizio di alcuni uffici e per il ricovero di macchinari, autocarri, automobili, attrezzi e materie varie, per costruzione di case cantoniere nonché per ricoveri prefabbricati e per sopravvenienze attive varie ..... | L. + | 30.899.602.703    |                        |
| dedotte le vendite dei relitti e di aree rimaste disponibili ecc., nonché le rettificazioni di contabilità dell'esercizio precedente ....   | » -  | 13.005.294        | L. + 30.886.597.409    |
| c) nei beni mobili per nuovi acquisti, rettificazioni, sopravvenienze, ecc. ....  | L. + | 13.853.260.277    |                        |
| dedotte le vendite, rettificazioni, svalutazioni, ecc. ....   | » -  | 3.150.126.186     | L. + 10.703.134.091    |
| d) nei libri, manoscritti e documenti fotografici, per acquisti e sopravvenienze .....  | L. + | 24.606.630        |                        |
| dedotte le insussistenze rettificazioni, ecc. ....  | »    | »                 | L. + 24.606.630        |
| e) nelle attività finanziarie .....   | » +  | 1.679.936.646.763 |                        |
|   |      |                   | L. + 1.721.551.202.714 |

*Passività:*

|  |      |                   |                        |
|--|------|-------------------|------------------------|
| f) per rettificazioni e mutui contratti dall'azienda .....                 | L. - | 2.011.345.910.474 |                        |
| dedotte le quote di ammortamento dei mutui, nonché le rettificazioni ..... | » +  | 1.004.523.938.949 | L. - 1.006.821.971.525 |
| g) nelle passività finanziarie .....                                       | » -  | 1.679.936.646.763 |                        |
|  |      |                   | L. - 2.686.758.618.288 |
|  |      |                   | L. - 965.207.415.574   |

§ 2

CONCORDANZA DEL CONTO DI COMPETENZA DEL BILANCIO  
CON QUELLO DEL PATRIMONIO

Nel prospetto della Sezione II del presente conto viene messo in evidenza l'ammontare degli elementi patrimoniali non finanziari che hanno influito sugli accertamenti di bilancio.

## DISEGNI DI LEGGE E RELAZIONI - DOCUMENTI

Risulta:

a) che concorsero a formare entrate di bilancio:

|   |    |                     |
|---|----|---------------------|
| diminuzioni di attività, per vendite di beni .....            | L. | »                   |
| aumenti di passività per mutui contratti nell'esercizio ..... | »  | - 2.000.000.000.000 |
|   |    | <hr/>               |
| con un peggioramento patrimoniale di ...                      | L. | - 2.000.000.000.000 |

b) che dalle spese di bilancio si ebbero:

|   |    |                   |
|---|----|-------------------|
| aumenti di attività per nuovi acquisti di<br>beni, ecc. ....  | L. | 7.342.379.805     |
| diminuzioni di passività per estinzione di<br>debiti in ..... | »  | 956.926.518.920   |
|   |    | <hr/>             |
| con un miglioramento patrimoniale di ...                      | L. | + 964.268.898.725 |

|  |    |                     |
|--|----|---------------------|
| La consistenza patrimoniale non finanziaria si trova così peggiorata<br>di ..... | L. | - 1.035.731.101.275 |
|--|----|---------------------|

|  |    |                     |
|--|----|---------------------|
| Se al disavanzo risultante dal bilancio di competenza di ..... | L. | - 35.208.188.280    |
| Si aggiunge il suddetto peggioramento di .....                 | »  | - 1.035.731.101.275 |

|   |    |                     |
|---|----|---------------------|
| Si ha che la perdita effettiva recata al patrimonio dall'esercizio del<br>bilancio è di ..... | L. | - 1.070.939.289.555 |
|---|----|---------------------|

|  |    |                     |
|--|----|---------------------|
| Infatti dal citato prospetto della Sezione II si rileva che le entrate<br>accertate in bilancio, dedotti i movimenti patrimoniali, ascendono a . | L. | + 7.116.154.445.789 |
| e che le spese accertate in bilancio, dedotti i movimenti<br>patrimoniali, ascendono a .....   | »  | - 8.187.093.735.344 |

|  |    |                     |
|--|----|---------------------|
| con la cennata differenza passiva di ... | L. | - 1.070.939.289.555 |
|--|----|---------------------|

## § 3.

## ELEMENTI COSTITUENTI IL RISULTATO ECONOMICO DELL'ESERCIZIO

L'ammontare dei fatti di gestione modificativi, cioè rendite, spese, sopravvenienze, ecc., che hanno determinato il peggioramento patrimoniale di lire 965.207.415.574 viene riepilogato nel conto generale riassuntivo delle rendite e delle spese della Sezione III di cui si presentano, qui di seguito, le risultanze:

1) *Gestione del bilancio di competenza:*

|   |    |                     |
|---|----|---------------------|
| Le entrate del bilancio di competenza<br>depurate dei movimenti patrimoniali (vedasi<br>Sezione II del rendiconto) hanno dato una<br>rendita netta di ..... | L. | + 7.116.154.445.789 |
|---|----|---------------------|

|  |   |                     |
|--|---|---------------------|
| mentre le spese di bilancio, pure depurate<br>dei movimenti patrimoniali (vedasi Sezione II<br>del rendiconto) sono state di ..... | » | - 8.187.093.735.344 |
|--|---|---------------------|

|                                   |    |                     |
|-----------------------------------|----|---------------------|
| con una differenza passiva di ... | L. | - 1.070.939.289.555 |
|-----------------------------------|----|---------------------|

## DISEGNI DI LEGGE E RELAZIONI - DOCUMENTI

2) *Gestione dei residui di bilancio:*

I residui attivi sono diminuiti per rettificazioni e più esatti accertamenti (vedasi Sezione III) di .....

L. - 180.472

I residui passivi sono diminuiti per rettificazioni e più esatti accertamenti (vedasi Sezione III) di .....

\* + 35.208.368.752

Le spese imputate ai residui passivi per acquisti di beni patrimoniali sono stati pari a

\* + 1.637.560.113

L. + 36.845.748.393

3) *Gestione del patrimonio non finanziario:*

In tale gestione si ebbero (vedasi Sezione III):

aumenti di attività e diminuzione di passività L. + 81.251.853.588

diminuzioni di attività e aumenti di passività \* - 12.365.728.000

con una differenza attiva di ..... L. + 68.886.125.588

Peggioramento patrimoniale complessivo determinato dalle tre gestioni .....

L. - 965.207.415.574



## DISEGNI DI LEGGE E RELAZIONI - DOCUMENTI

PROSPETTO RIPILOGATIVO DEI RISULTATI DELLA GESTIONE PATRIMONIALE  
NEL QUINQUENNIO 1990-1994

| CLASSIFICAZIONE<br>DELLE ATTIVITÀ<br>E DELLE PASSIVITÀ | CONSISTENZE              |                           |                           |                           |                           |                           |
|--|--------------------------|---------------------------|---------------------------|---------------------------|---------------------------|---------------------------|
|  | al<br>1° gennaio<br>1990 | al<br>31 dicembre<br>1990 | al<br>31 dicembre<br>1991 | al<br>31 dicembre<br>1992 | al<br>31 dicembre<br>1993 | al<br>31 dicembre<br>1994 |
| Attività finanziarie                                   | 11.209.703.250.363       | 11.427.541.660.433        | 11.244.537.453.134        | 13.065.127.648.498        | 12.970.204.020.033        | 14.650.140.666.796        |
| Passività finanziarie                                  | 11.209.703.250.363       | 11.427.541.660.433        | 11.244.537.453.134        | 13.065.127.648.498        | 12.970.204.020.033        | 14.650.140.666.796        |
| Differenze   | *                        | *                         | *                         | *                         | *                         | *                         |
| Attività patrimoniali                                  | 453.536.018.461          | 480.911.372.815           | 498.946.495.997           | 545.443.652.241           | 614.618.525.931           | 656.233.081.882           |
| Passività patrimoniali                                 | 4.085.630.940.414        | 3.159.610.059.626         | 4.295.663.621.614         | 8.062.384.961.883         | 9.288.479.872.180         | 10.295.301.843.705        |
| Differenze   | - 3.632.094.921.953      | - 2.678.698.686.811       | - 3.796.717.125.617       | - 7.516.941.309.642       | - 8.673.861.346.249       | - 9.639.068.761.823       |
| ATTIVITÀ   | 11.663.239.268.824       | 11.908.453.033.248        | 11.743.483.949.131        | 13.610.571.300.739        | 13.584.822.545.964        | 15.306.373.748.678        |
| PASSIVITÀ  | 15.295.334.190.777       | 14.587.151.720.059        | 15.540.201.074.748        | 21.127.512.610.381        | 22.258.683.892.613        | 24.945.442.510.501        |
| Differenze   | - 3.632.094.921.953      | - 2.678.698.686.811       | - 3.796.717.125.617       | - 7.516.941.309.642       | - 8.673.861.346.249       | - 9.639.068.761.823       |
| Miglioramento o peggioramento patrimoniale             | + 953.396.235.142        |                           | - 1.118.018.438.806       | - 3.720.224.184.025       | - 1.156.920.036.607       | - 965.207.415.574         |



SEZIONE PRIMA

**CONTI GENERALI**

## DISEGNI DI LEGGE E RELAZIONI - DOCUMENTI

## Riassunto dei conti generali del patrimonio dell'Azienda nazionale

## ATTIVITÀ

| CLASSIFICAZIONE DELLE ATTIVITÀ                 | Riferimento ai conti | Situazione e movimento giusta i registri di consistenza |  |                   |                                 |
|--|----------------------|---|--|-------------------|---------------------------------|
|  |                      | Consistenza al 1° gennaio 1994                          | Variazioni avvenute durante l'esercizio finanziario 1994 |                   | Consistenza al 31 dicembre 1994 |
|  |                      |   | in aumento   | in diminuzione    |                                 |
| 1  | 2                    | 3   | 4  | 5                 | 6                               |
| Attività finanziarie .....                     | 1                    | 12.970.204.020.033                                      | 11.517.609.749.857                                       | 9.837.673.103.094 | 14.650.140.666.7                |
| Attività patrimoniali:                         |                      |   |  |                   |                                 |
| Crediti e partecipazioni .....                 | 2                    | 51.537.970.544  | 217.821  | •                 | 51.538.188.3                    |
| Beni patrimoniali .....                        | 3                    | 563.080.555.387   | 44.777.469.610   | 3.163.131.480     | 604.694.893.5                   |
|  |                      | 13.584.822.545.964                                      | 11.562.387.437.288                                       | 9.840.836.234.574 | 15.306.373.748.6                |
| Aumento nella consistenza delle attività ..... |                      |   | + 1.721.551.202.714                                      |                   |                                 |
| Eccedenza delle passività:                     |                      |   |  |                   |                                 |
| al 1° gennaio 1994 .....                       |                      | 8.673.861.346.249                                       |  |                   |                                 |
| al 31 dicembre 1994 .....                      |                      |   |  |                   | 4.659.068.761.8                 |
| Peggioramento patrimoniale                     |                      |   | + 965.207.415.574  |                   |                                 |
|  |                      | 22.258.683.892.213                                      | + 2.686.758.618.288                                      |                   | 24.945.442.510.5                |

## DISEGNI DI LEGGE E RELAZIONI - DOCUMENTI

## Autonomia delle strade per l'esercizio finanziario 1994

## PASSIVITÀ

| CLASSIFICAZIONE DELLE PASSIVITÀ                    | Riferimento ai conti | Situazione e movimento giusta i registri di consistenza |  |                   |                                 |
|--|----------------------|---|--|-------------------|---------------------------------|
|  |                      | Consistenza al 1° gennaio 1994                          | Variazioni avvenute durante l'esercizio finanziario 1994 |                   | Consistenza al 31 dicembre 1994 |
|  |                      |   | in aumento   | in diminuzione    |                                 |
| 7  | 8                    | 9   | 10   | 11                | 12                              |
| Passività finanziarie .....                        | 4                    | 12.970.204.020.033                                      | 5.782.835.470.363  | 4.102.898.823.600 | 14.650.140.666.796              |
| Passività patrimoniali .....                       | 5                    | 9.288.479.872.180                                       | 2.011.345.910.474  | 1.004.523.938.949 | 10.295.301.843.705              |
|  |                      | 22.258.683.892.213                                      | 7.794.181.380.837  | 5.107.422.762.549 | 24.945.442.510.501              |
| Incremento nella consistenza delle passività ..... |                      |   | + 2.686.758.618.288                                      |                   |                                 |
|  |                      | 22.258.683.892.213                                      | + 2.686.758.618.288                                      |                   | 24.945.442.510.501              |

## DISEGNI DI LEGGE E RELAZIONI - DOCUMENTI

## Prospetto sintetico delle variazioni verificatesi ne

| CONTI<br>GENERALI              | AUMENTI                                      |   |  |                  | TOTALE           |
|--------------------------------|--|---|--|------------------|------------------|
|                                | Per accertamenti<br>di bilancio<br>(Entrata) | PER COMPENSAZIONI E TRASFORMAZIONI  |  | EFFETTIVI<br>(2) |                  |
|                                |  | Derivanti da spese<br>di competenza<br>per i conti generali<br>N. 2 e N. 3<br>(1) | Verificatisi<br>negli elementi<br>del patrimonio |                  |                  |
| N. 1 .....                     | 9.116.154.445.789                            | »   | 2.401.455.304.068                                | »                | 11.517.609.749.8 |
| N. 2 .....                     | »  | »   | »  | 217.821          | 217.8            |
| N. 3 .....                     | »  | 7.342.379.805   | 2.143.313.954                                    | 35.291.775.851   | 44.777.469 €     |
| Totale conti N. 2 e N. 3 ..... | »  | 7.342.379.805   | 2.143.313.954                                    | 35.291.993.672   | 44.777.687.4     |
| Totale complessivo .....       | 9.116.154.445.789                            | 7.342.379.805   | 2.403.598.618.022                                | 35.291.993.672   | 11.562.387.437.1 |

(1) Punti di concordanza col bilancio

(2) Conto generale delle Rendite e delle Spese

N.B. - Il presente prospetto, nel riassumere le variazioni verificatesi nelle singole partite dei conti generali delle attività, illustra le variazioni iscritte nel riassunto dei conti generali che precede

## DISEGNI DI LEGGE E RELAZIONI - DOCUMENTI

ità classificate in corrispondenza ai conti generali

| CONTI<br>GENERALI           | DIMINUZIONI                                |  |  |                  |                   |
|-----------------------------|--|--|--|------------------|-------------------|
|                             | Per accertamenti<br>di bilancio<br>(Spesa) | PER COMPENSAZIONI E TRASFORMAZIONI   |  | EFFETTIVI<br>(2) | TOTALE            |
|                             |  | Che hanno dato<br>luogo ad entrate<br>di competenza<br>per i conti generali<br>N. 2 e N. 3 (1) | Verificatisi<br>negli elementi<br>del patrimonio |                  |                   |
| 1 .....                     | 3.368.527.163.706                          | »  | 6.469.145.758.916                                | 180.472          | 9.837.673.103.094 |
| 2 .....                     | »  | »  | »  | »                | »                 |
| 3 .....                     | »  | »  | 2.143.313.954                                    | 1.019.817.526    | 3.163.131.480     |
| ale conti N. 2 e N. 3 ..... | »  | »  | 2.143.313.954                                    | 1.019.817.526    | 3.163.131.480     |
| ale complessivo .....       | 3.368.527.163.706                          | »  | 6.471.289.072.870                                | 1.019.997.998    | 9.840.836.234.574 |

## DISEGNI DI LEGGE E RELAZIONI - DOCUMENTI

## Prospetto sintetico delle variazioni verificatesi nell

| CONTI<br>GENERALI        | AUMENTI                                    |  |  |                  | TOTALE            |
|--------------------------|--|--|--|------------------|-------------------|
|                          | Per accertamenti<br>di bilancio<br>(Spesa) | PER COMPENSAZIONI E TRASFORMAZIONI   |  | EFFETTIVI<br>(2) |                   |
|                          |  | Che hanno dato<br>luogo ad entrate<br>di competenza<br>per il conto generale<br>N. 5 (1) | Verificatisi<br>negli elementi<br>del patrimonio |                  |                   |
| N. 4 .....               | 5 782.835 470.363                          | •  | •  | •                | 5.782.835.470.363 |
| N. 5 .....               | •  | 2.000.000.000.000  | •  | 11.345.910.474   | 2.011.345.910.474 |
| Totale complessivo ..... | 5.782.835.470.363                          | 2.000.000.000.000  | •  | 11.345.910.474   | 7.794.181.380.837 |

(1) Punti di concordanza col bilancio

(2) Conto generale delle Rendite e delle Spese

N.B. Il presente prospetto, nel riassumere le variazioni verificatesi nelle singole partite dei conti generali delle attività, illustra le variazioni iscritte nel riassunto dei conti generali che precede



## DISEGNI DI LEGGE E RELAZIONI - DOCUMENTI

vità classificate in corrispondenza ai conti generali

| CONTI<br>GENERALI     | DIMINUZIONI  |  |                  |                   |
|-----------------------|--|--|------------------|-------------------|
|                       | PER COMPENSAZIONI E TRASFORMAZIONI                                       |  | EFFETTIVI<br>(2) | TOTALE            |
|                       | Derivanti da spese<br>di competenza<br>per il conto generale<br>N. 5 (1) | Verificatisi<br>negli elementi<br>del patrimonio |                  |                   |
| .....                 | •  | 4.067.690.454.848                                | 35.208.368.752   | 4.102.898.823.600 |
| .....                 | 956.926.518.920  | •  | 47.597.420.029   | 1.004.523.938.949 |
| ile complessivo ..... | 956.926.518.920  | 4.067.690.454.848                                | 82.805.788.781   | 5.107.422.762.549 |

## DISEGNI DI LEGGE E RELAZIONI - DOCUMENTI

## Prospetto analitico delle variazioni verificatesi ne

| CONTI<br>GENERALI            | AUMENTI  |                                    |                         |   |                              |   |
|------------------------------|--|------------------------------------|-------------------------|---|------------------------------|---|
|                              | Per compensazioni e trasformazioni<br>derivanti da spese di competenza<br>per i conti generali n. 2 e n. 3 |                                    |                         | EFFETTIVI                                 |                              |   |
|                              | Titolo I<br>(spese correnti)   | Titolo II<br>(spese in c/capitale) | Rimborso<br>di prestiti | Derivanti da spese<br>imputate ai residui | Per prodotti<br>di industrie | Per sopravvenien<br>rettificazioni<br>rivalutazioni<br>ed altre cause |
|                              |  |                                    |                         |   |                              |   |
| N. 1 .....                   | •  | •                                  | •                       | •   | •                            | •   |
| N. 2 .....                   | •  | •                                  | •                       | •   | •                            | 217.8   |
| N. 3 .....                   | (1) 1.273.679.029  | 6.068.700.776                      | •                       | 1.637.560.113                             | •                            | 33.654.215.7  |
| Totale dei conti N. 2 e N. 3 | 1.273.679.029  | 6.068.700.776                      | •                       | 1.637.560.113                             | •                            | 33.654.433.5  |
| Totale complessivo           | 1.273.679.029  | 6.068.700.776                      | •                       | 1.637.560.113                             | •                            | 33.654.433.5  |
|                              | 7.342.379.805  |                                    |                         | 35.291.993.672                            |                              |   |

(1) Tale cifra è comprensiva di lire • di contabilità speciale SARA



## DISEGNI DI LEGGE E RELAZIONI - DOCUMENTI

## Prospetto analitico delle variazioni verificatesi nel

| CONTI<br>GENERALI        | AUMENTI  |                                      |                           |   |  |   |
|--------------------------|--|--------------------------------------|---------------------------|---|--|---|
|                          | Per compensazioni e trasformazioni<br>derivanti da spese di competenza<br>per il conto generale n. 5 |                                      |                           | EFFETTIVI   |  |   |
|                          | Titolo I<br>(entrate correnti)   | Titolo II<br>(entrate in c/capitale) | Accensione<br>di prestiti | Che hanno dato<br>luogo ad entrate<br>imputate ai residui | Per differenze<br>derivanti<br>da emissioni<br>di titoli | Per rettificazioni<br>più esatti<br>accertamenti<br>e sopravvenienze<br>passive varie |
|                          |  |                                      |                           |   |  |   |
| N. 4 .....               | •  | •                                    | •                         | •   | •  | •   |
| N. 5 .....               | •  | •                                    | 2.000.000.000.000         | •   | •  | 11.345.910.47   |
| Totale complessivo ..... | •  | •                                    | 2.000.000.000.000         | •   | •  | 11.345.910.47   |
|                          | 2.000.000.000.000  |                                      |                           | 11.345.910.474  |  |   |

## DISEGNI DI LEGGE E RELAZIONI - DOCUMENTI

## Ività classificate in corrispondenza ai conti generali

| CONTI<br>GENERALI     | DIMINUZIONI  |                                    |                         |  |   |   |
|-----------------------|--|------------------------------------|-------------------------|--|---|---|
|                       | Per compensazioni e trasformazioni<br>derivanti da spese di competenza<br>per il conto generale n. 5 |                                    |                         | EFFETTIVE                                  |   |   |
|                       | Titolo I<br>(spese correnti)   | Titolo II<br>(spese in c/capitale) | Rimborso<br>di prestiti | Derivanti da spese<br>imputate ai residui  | Per utili<br>derivanti<br>da estinzioni<br>di passività | Per rettificazioni,<br>più esatti<br>accertamenti<br>e sopravvenienze<br>di passività varie |
|                       | Punti di concordanza col bilancio  |                                    |                         | Conto generale delle rendite e delle spese |   |   |
| 4 .....               | *  | *                                  | *                       | *  | *   | 35.208.368.752  |
| 5 .....               | *  | *                                  | 956.926.518.920         | *  | *   | 47.597.420.029  |
| ale complessivo ..... | *  | *                                  | 956.926.518.920         | *  | *   | 82.805.788.781  |
|                       | 956.926.518.920  |                                    |                         | 82.805.788.781                             |   |   |



DISEGNI DI LEGGE E RELAZIONI - DOCUMENTI

---

CONTO GENERALE N. 1

**ATTIVITÀ FINANZIARIE**





## DISEGNI DI LEGGE E RELAZIONI - DOCUMENTI

## CONTO GENERALE N. 1

## Attività finanziarie

| Numero<br>progressivo | ATTIVITÀ  | Situazione e movimento giusta i registri di consistenza |   |                   |                                       |
|-----------------------|---|---|---|-------------------|---------------------------------------|
|                       |   | Consistenza<br>al<br>1° gennaio 1994                    | Variazioni avvenute<br>durante l'esercizio finanziario 1994 |                   | Consistenza<br>al<br>31 dicembre 1994 |
|                       |   |   | in aumento  | in diminuzione    |                                       |
| 1                     | Residui attivi di bilancio .....                              | 2.401.710.094.655                                       | 2.374.002.760.883   | 2.401.455.484.540 | 2.374.257.370.998                     |
| 2                     | Conto di cassa .....  | 10.568.493.925.378                                      | 9.143.606.988.974   | 7.436.217.618.554 | 12.275.883.295.798                    |
|                       |   | 12.970.204.020.033                                      | 11.517.609.749.857  | 9.837.673.103.094 | 14.650.140.666.796                    |
|                       | Aumento nella consistenza delle<br>attività finanziarie ..... |   | +1.679.936.646.763  |                   |                                       |
|                       |   | 12.970.204.020.033                                      | +1.679.936.646.763  |                   | 14.650.140.666.796                    |
|                       |   |   |   |                   |                                       |



DISEGNI DI LEGGE E RELAZIONI - DOCUMENTI

---

CONTO GENERALE N. 2

**CREDITI E PARTECIPAZIONI**



## DISEGNI DI LEGGE E RELAZIONI - DOCUMENTI

## CONTO GENERALE N. 2

## Crediti e partecipazioni

| Numero delle partite       |                            | DESCRIZIONE DELLE PARTITE  | Consistenza al 1° gennaio 1994 | Variazioni avvenute durante l'esercizio finanziario 1994 |                | Consistenza al 31 dicembre 1994 |
|----------------------------|----------------------------|--|--------------------------------|--|----------------|---------------------------------|
| Esercizio finanziario 1991 | Esercizio finanziario 1994 |  |                                | in aumento   | in diminuzione |                                 |
|                            |                            | a) Crediti   |                                |  |                |                                 |
| 1                          | 1                          | Somme depositate nel conto corrente ordinario presso la Cassa depositi e prestiti ai sensi dell'art. 31, terzo comma, della legge 7 febbraio 1961, n. 59 ..... | 35.970.544                     | 217.821  | »              | 36.188.365                      |
|                            |                            | Totale «crediti» ...   | 35.970.544                     | 217.821  | »              | 36.188.365                      |
|                            |                            | b) Partecipazioni  |                                |  |                |                                 |
| 2                          | 2                          | Partecipazione azionaria alla S.p.A. «Stretto di Messina» .....  | 2.500.000.000                  | »  | »              | 2.500.000.000                   |
| 3                          | 3                          | Azioni della Società per il Traforo del Monte Bianco .....   | 8.481.000.000                  | »  | »              | 8.481.000.000                   |
| 4                          | 4                          | Partecipazione azionaria alla Società per il Traforo del Frejus .....  | 10.000.000.000                 | »  | »              | 10.000.000.000                  |
| 5                          | 5                          | Partecipazione azionaria alla Società «Africaplaning S.p.A.» (D.L. 9-3-1989, n. 134093 legge n. 966/1982) .....  | 21.000.000                     | »  | »              | 21.000.000                      |
| 6                          | 6                          | Partecipazione azionaria alla «Sital S.p.A.» art. 1 legge 5-7-1990 n. 183 .....  | 30.000.000.000                 | »  | »              | 30.000.000.000                  |
| 7                          | 7                          | Partecipazione alla «Ital Mondo S.p.A.» art. 4 comma 2 legge 28-12-1982 n. 966 .....   | 500.000.000                    | »  | »              | 500.000.000                     |
|                            |                            | Totale «partecipazioni»  | 51.502.000.000                 | »  | »              | 51.502.000.000                  |
|                            |                            | Totale conto generale n. 2   | 51.537.970.544                 | 217.821  | »              | 51.538.188.365                  |
|                            |                            |  |                                | 217.821  |                |                                 |



CONTO GENERALE N. 3

**BENI PATRIMONIALI**





## DISEGNI DI LEGGE E RELAZIONI - DOCUMENTI

## CONTO GENERALE N. 3

## Beni patrimoniali

| Numero delle partite       |                            | DESCRIZIONE DELLE PARTITE  | Consistenza al 1° gennaio 1994 | Variazioni avvenute durante l'esercizio finanziario 1994 |                | Consistenza al 31 dicembre 1994 |
|----------------------------|----------------------------|--|--------------------------------|--|----------------|---------------------------------|
| Esercizio finanziario 1993 | Esercizio finanziario 1994 |  |                                | in aumento   | in diminuzione |                                 |
| 1                          | 1                          | <b>a) Beni immobili</b>  |                                |  |                |                                 |
|                            |                            | Fabbricati e magazzini per il servizio degli uffici e dei lavori - Case cantoniere - Terreni risultati da relitti stradali in seguito ad opere di sistemazione e di rettifiche ..... | 141.109.208.576                | 30.899.602.703   | 13.005.294     | 171.995.805.985                 |
|                            |                            | <b>Totale dei beni immobili . . .</b>  | 141.109.208.576                | 30.899.602.703   | 13.005.294     | 171.995.805.985                 |
|                            |                            |  |                                | + 30.886.597.409   |                |                                 |
|                            |                            | <b>b) Beni mobili</b>  |                                |  |                |                                 |
| 2                          | 2                          | Macchinari e mezzi di trasporto per lavori che si eseguono direttamente dall'Azienda .....   | 104.303.801.397                | 1.303.757.323  | 2.051.911.843  | 103.555.646.877                 |
| 3                          | 3                          | Strumenti ricetrasmittenti, ciclomotori e biciclette .....   | 2.280.469.459                  | 1.695.016.862  | 42.666.329     | 3.932.819.992                   |
| 4                          | 4                          | Strumenti geodetici e di misurazione, macchine calcolatrici e da scrivere .....  | 29.246.709.487                 | 3.346.201.237  | 68.634.759     | 32.524.275.965                  |
| 5                          | 5                          | Mobili ed oggetti per l'arredamento degli uffici, dei magazzini e delle case cantoniere - Attrezzi e macchine delle officine e delle autorimesse .....                               | 19.904.241.008                 | 740.269.098  | 83.409.110     | 20.561.100.996                  |
| 6                          | 6                          | Attrezzi da lavoro e oggetti vari per il servizio dei cantonieri e degli operai ausiliari .....  | 6.819.700.572                  | 134.444.384  | 16.729.672     | 6.937.415.284                   |
| 7                          | 7                          | Beni mobili iscritti in pubblici registri  | 259.125.145.916                | 6.633.571.373  | 886.774.473    | 264.871.942.816                 |
|                            |                            | <b>Totale dei beni mobili</b>  | 421.680.067.839                | 13.853.260.277   | 3.150.126.186  | 432.383.201.930                 |
|                            |                            |  |                                | + 10.703.134.091   |                |                                 |

## DISEGNI DI LEGGE E RELAZIONI - DOCUMENTI

## Segue: CONTO GENERALE N. 3

## Beni patrimoniali

| Numero delle partite       |                            | DESCRIZIONE DELLE PARTITE   | Consistenza al 1° gennaio 1994 | Variazioni avvenute durante l'esercizio finanziario 1994 |                | Consistenza al 31 dicembre 1994 |
|----------------------------|----------------------------|---|--------------------------------|--|----------------|---------------------------------|
| Esercizio finanziario 1993 | Esercizio finanziario 1994 |   |                                | in aumento   | in diminuzione |                                 |
| 8                          | 8                          | c) Libri manoscritti<br>Libri, manoscritti, documenti fotografici e materiale vario per mostre ed esposizioni | 291.278.972                    | 24.606.630   | •              | 315.885.602                     |
|                            |                            | Totale dei libri e manoscritti . . .  | 291.278.972                    | 24.606.630   | •              | 315.885.602                     |
|                            |                            |   |                                | 24.606.630   |                |                                 |
|                            |                            | Totale del conto generale N. 3 . . .  | 563.080.555.387                | 44.777.469.610   | 3.163.131.480  | 604.694.893.517                 |
|                            |                            |   |                                | 41.614.338.130   |                |                                 |

## DISEGNI DI LEGGE E RELAZIONI - DOCUMENTI

## Allegato N. 1 al Conto Generale N. 3 - Attività

## Beni Immobili: Ripartizione per sedi degli Uffici compartimentali (Partita n. 1).

| Numero d'ordine | COMPARTIMENTI  | SEDI       | Consistenza al 31 dicembre 1994 |
|-----------------|--|------------|---------------------------------|
| 1               | Centro sperimentale stradale .....   | Cesano     | 23.458.000.000                  |
| 2               | Compartimento della viabilità per le province di: Roma, Frosinone, Latina, Viterbo, Rieti .....  | Roma       | 19.574.814.320                  |
| 3               | Compartimento della viabilità per le province di: Firenze, Arezzo, Grosseto, Livorno, Lucca, Massa Carrara, Pisa, Pistoia, Siena .....       | Firenze    | 930.945.564                     |
| 4               | Compartimento della viabilità per le province di: Torino, Alessandria, Asti, Cuneo, Novara, Vercelli .....                                   | Torino     | 531.867.942                     |
| 5               | Compartimento della viabilità per le province di: Genova, Imperia, Savona, La Spezia ..  | Genova     | 446.727.758                     |
| 6               | Compartimento della viabilità per le province di: Milano, Bergamo, Brescia, Como, Cremona, Mantova, Pavia, Sondrio, Varese .....             | Milano     | 347.972.123                     |
| 7               | Compartimento della viabilità per le province di: Bolzano, Trento, Belluno .....   | Bolzano    | 4.891.169.250                   |
| 8               | Compartimento della viabilità per le province di: Venezia, Padova, Rovigo, Treviso, Verona, Vicenza .....                                    | Venezia    | 6.386.865.471                   |
| 9               | Compartimento della viabilità per le province di Trieste e Udine .....   | Trieste    | 6.865.749.644                   |
| 10              | Compartimento della viabilità per le province di: Bologna, Ferrara, Forlì, Modena, Parma, Piacenza, Ravenna, Reggio Emilia .....             | Bologna    | 24.845.836.788                  |
| 11              | Compartimento della viabilità per le province di Perugia e Terni .....   | Perugia    | 1.377.958.080                   |
| 12              | Compartimento della viabilità per le province di: Ancona, Ascoli Piceno, Macerata, Pesaro .....  | Ancona     | 3.120.482.527                   |
| 13              | Compartimento della viabilità per le province di: L'Aquila, Chieti, Pescara, Teramo .....  | L'Aquila   | 28.796.432.200                  |
| 14              | Compartimento della viabilità per le province di: Napoli, Avellino, Benevento, Salerno, Caserta .....  | Napoli     | 506.994.600                     |
| 15              | Compartimento della viabilità per la provincia di Campobasso .....   | Campobasso | 1.729.867.179                   |
| 16              | Compartimento della viabilità per le province di: Bari, Brindisi, Foggia, Lecce, Taranto .....   | Bari       | 7.631.277.421                   |
| 17              | Compartimento della viabilità per le province di Potenza e Matera .....  | Potenza    | 263.159.083                     |
| 18              | Compartimento della viabilità per le province di: Catanzaro, Cosenza, Reggio Calabria .....  | Catanzaro  | 28.029.706.680                  |
| 19              | Compartimento della viabilità per le province di: Palermo, Agrigento, Caltanissetta, Catania, Enna, Messina, Ragusa, Siracusa, Trapani ..... | Palermo    | 1.362.748.183                   |
| 20              | Compartimento della viabilità per le province di: Cagliari, Nuoro, Sassari .....   | Cagliari   | 5.115.368.654                   |
| 21              | Ufficio Speciale per le Autostrade .....   | Genova     | 1.666.000.000                   |
| 22              | Ufficio Speciale per le Autostrade .....   | Bologna    | "                               |
| 23              | Ufficio del Direttore Generale dell'ANAS per le Autostrade Romane ed Abruzzesi .....   | Sara       | 182.862.518                     |
| 24              | Compartimento della viabilità .....  | Aosta      | 3.933.000.000                   |
|                 | Totale ..  |            | 171.995.805.985                 |

## DISEGNI DI LEGGE E RELAZIONI - DOCUMENTI

## Allegato N. 2 al Conto

## Ripartizione delle dotazioni di material

| Numero d'ordine | UFFICI  | SEDI       |   |  |
|-----------------|---|------------|---|--|
|                 |   |            | Macchinari e mezzi di trasporto per lavori che si eseguono direttamente dall'Azienda (Partita n. 2) | Strumenti ricetrasmittenti ciclomotori e biciclette (Partita n. 3) |
| 1               | Direzione generale (a) .....  | Roma       | "   | "  |
| 2               | Servizio impianti e macchinari presso la Direzione Generale .....   | Roma       | 1.055.620.431   | 40.407.093   |
| 3               | Centro sperimentale stradale .....  | Cesano     | 23.408.892  | 15.665.061   |
| 4               | Compartimento della viabilità per le province di: Roma, Frosinone, Latina, Rieti, Viterbo .....   | Roma       | 4.337.923.935   | 169.680.713  |
| 5               | Compartimento della viabilità per le province di: Firenze, Arezzo, Grosseto, Livorno, Lucca, Massa Carrara, Pisa, Pistoia, Siena ..       | Firenze    | 3.891.659.168   | 287.405.010  |
| 6               | Compartimento della viabilità per le province di: Torino, Alessandria, Asti, Cuneo, Novara, Vercelli .....                                | Torino     | 16.585.501.511  | 291.951.993  |
| 7               | Compartimento della viabilità per le province di: Genova, Imperia, Savona, La Spezia .....  | Genova     | 2.186.356.872   | 2.442.990  |
| 8               | Compartimento della viabilità per le province di: Milano, Bergamo, Brescia, Como, Cremona, Mantova, Pavia, Sondrio, Varese ....           | Milano     | 7.916.099.589   | 380.700  |
| 9               | Compartimento della viabilità per le province di: Bolzano, Trento, Belluno .....  | Bolzano    | 4.943.394.287   | 95.333.880   |
| 10              | Compartimento della viabilità per le province di: Venezia, Padova, Rovigo, Treviso, Verona, Vicenza .....                                 | Venezia    | 6.626.836.811   | 93.969.638   |
| 11              | Compartimento della viabilità per le province di Trieste e Udine ..   | Trieste    | 2.903.250.900   | 75.567.162   |
| 12              | Compartimento della viabilità per le province di: Bologna, Ferrara, Forlì, Modena, Parma, Piacenza, Ravenna, Reggio Emilia .....          | Bologna    | 5.212.729.344   | 1.1669.170.415   |
| 13              | Compartimento della viabilità per le province di Perugia e Terni ..   | Perugia    | 2.075.505.908   | 37.300   |
| 14              | Compartimento della viabilità per le province di: Ancona, Ascoli Piceno, Macerata, Pesaro .....   | Ancona     | 1.617.567.925   | 26.819.280   |
| 15              | Compartimento della viabilità per le province di: L'Aquila, Chieti, Pescara, Teramo .....   | L'Aquila   | 3.918.140.956   | 8.113.827  |
| 16              | Compartimento della viabilità per le province di: Napoli, Avellino, Benevento, Salerno, Caserta .....                                     | Napoli     | 3.143.856.115   | 2.396.576  |
| 17              | Compartimento della viabilità per la provincia di Campobasso ..   | Campobasso | 5.483.756.661   | 30.443.505   |
| 18              | Compartimento della viabilità per le province di: Bari, Brindisi, Foggia, Lecce, Taranto .....  | Bari       | 2.184.056.101   | 92.650.234   |
| 19              | Compartimento della viabilità per le province di Potenza e Matera ..  | Potenza    | 3.342.415.148   | 1.200.410  |
| 20              | Compartimento della viabilità per le province di: Catanzaro, Cosenza, Reggio Calabria .....   | Catanzaro  | 5.724.357.618   | 26.103.630   |
| 21              | Compartimento della viabilità per le province di: Palermo, Agrigento, Caltanissetta, Catania, Enna, Messina, Ragusa, Siragusa, Trapani .. | Palermo    | 10.752.387.643  | 450.042.182  |
| 22              | Compartimento della viabilità per le province di: Cagliari, Nuoro, Sassari .....  | Cagliari   | 1.780.734.095   | 84.017.120   |
| 23              | Ufficio speciale per l'autostrada SA-RC .....   | Cosenza    | 4.187.688.058   | 76.389.000   |
| 24              | Ufficio speciale per le autostrade .....  | Genova     | "   | "  |
| 25              | Ufficio speciale per le Autostrade .....  | Bologna    | "   | 9.821.996  |
| 26              | Ufficio speciale della grande viabilità in Sicilia .....  | Palermo    | 1.249.691.783   | 37.105.843   |
| 27              | Compartimento della viabilità .....   | Aosta      | 2.405.687.226   | 264.870.348  |
| 28              | Ufficio del Direttore Generale dell'ANAS per le Autostrade Romane ed Abruzzesi .....  |            | 7.019.900   | 80.834.086   |
|                 | Totale .....  |            | 103.555.646.877   | 3.932.819.992  |

(a) Compresa la dotazione dell'Ufficio M.V.

## DISEGNI DI LEGGE E RELAZIONI - DOCUMENTI

nerale N. 3

bile presso le singole basl.

## CONSISTENZA AL 31 DICEMBRE 1994

| Strumenti geodetici<br>e di misurazione,<br>tacchine calcolatrici<br>e da scrivere<br>(Partita n. 4) | Mobili ed oggetti<br>per l'arredamento<br>degli uffici, dei magazzini<br>e delle case cantoniere.<br>Attrezzi e macchine<br>dei magazzini,<br>delle officine<br>e delle autorimesse<br>(Partita n. 5) | Attrezzi da lavoro<br>e oggetti vari<br>per il servizio<br>dei cantonieri<br>e degli operai ausiliari<br>(Partita n. 6) | Beni mobili<br>iscritti in<br>pubblici registri<br>(Partita n. 7) | Totale          |
|--|---|---|---|-----------------|
| 11.297.925.058   | 3.098.538.218   | 6.627.800   | .   | 14.403.091.076  |
| .  | 24.563.916  | .   | 566.897.548   | 1.687.488.988   |
| 4.786.886.618  | 571.443.637   | 26.104.817  | 28.312.654  | 5.451.821.679   |
| 866.338.498  | 925.392.938   | 393.299.540   | 15.280.491.381  | 21.973.127.005  |
| 327.510.700  | 580.616.137   | 280.488.769   | 13.913.988.778  | 19.281.668.562  |
| 414.804.121  | 254.328.785   | 364.956.854   | 5.205.641.257   | 23.117.184.521  |
| 687.216.507  | 354.312.561   | 120.029.078   | 8.191.028.799   | 11.541.386.807  |
| 1.362.948.379  | 1.058.859.837   | 412.447.163   | 11.612.178.306  | 22.362.913.974  |
| 362.421.935  | 1.122.836.939   | 780.590.765   | 23.231.678.448  | 30.536.256.254  |
| 1.406.207.507  | 1.449.500.982   | 448.663.710   | 17.700.725.685  | 27.725.904.333  |
| 932.777.309  | 742.082.697   | 299.185.872   | 10.902.614.990  | 15.855.478.930  |
| 1.214.832.270  | 1.251.799.765   | 220.945.601   | 18.516.599.576  | 28.086.076.971  |
| 689.807.761  | 660.777.227   | 204.393.224   | 10.748.776.838  | 14.379.298.258  |
| 937.591.047  | 559.763.412   | 180.505.479   | 10.682.953.257  | 14.005.200.400  |
| 434.166.694  | 434.220.909   | 319.134.536   | 21.790.116.507  | 26.903.893.429  |
| 382.218.970  | 1.086.420.445   | 306.283.957   | 9.634.932.949   | 14.556.109.012  |
| 333.663.694  | 515.192.204   | 161.110.463   | 9.261.123.009   | 15.785.289.536  |
| 1.279.529.694  | 857.146.597   | 313.763.289   | 11.269.202.367  | 15.996.348.282  |
| 402.715.598  | 998.821.922   | 243.501.869   | 13.155.039.300  | 18.143.694.247  |
| 1.020.732.145  | 538.340.309   | 494.283.540   | 18.253.685.228  | 26.057.502.470  |
| 411.654.103  | 725.217.829   | 509.981.227   | 3.160.227.753   | 16.009.510.737  |
| 718.677.188  | 493.641.907   | 282.531.134   | 11.138.042.335  | 14.497.643.779  |
| 1.226.179.712  | 887.531.392   | 75.193.388  | 10.504.034.193  | 16.957.015.243  |
| 49.952.836   | 206.527.470   | .   | 11.003.000  | 267.483.406     |
| 53.408.272   | 115.624.367   | .   | 26.206.483  | 205.061.118     |
| 163.821.636  | 483.056.553   | 491.684.458   | 4.763.223.453   | 7.188.583.726   |
| 200.306.311  | 232.541.811   | 1.708.751   | 4.254.559.252   | 7.359.673.699   |
| 559.981.402  | 332.000.230   | .   | 1.068.659.470   | 2.048.495.088   |
| 32.524.275.965   | 20.561.100.996  | 6.937.415.284   | 264.871.942.816   | 432.381.201.940 |



CONTO GENERALE N. 4

**PASSIVITÀ FINANZIARIE**





## DISEGNI DI LEGGE E RELAZIONI - DOCUMENTI

## CONTO GENERALE N. 4

## Passività finanziarie

| Numero<br>progressivo | PASSIVITÀ  | Situazione e movimento giusta i registri di consistenza |   |                   |                                       |
|-----------------------|--|---|---|-------------------|---------------------------------------|
|                       |  | Consistenza<br>al<br>1° gennaio 1994                    | Variazioni avvenute<br>durante l'esercizio finanziario 1994 |                   | Consistenza<br>al<br>31 dicembre 1994 |
|                       |  |   | in aumento  | in diminuzione    |                                       |
| 1                     | Residui passivi di bilancio .....                              | 12.970.204.020.033                                      | 5.782.835.470.363   | 4.102.898.823.600 | 14.650.140.666.796                    |
|                       |  | 12.970.204.020.033                                      | 5.782.835.470.363   | 4.102.898.823.600 | 14.650.140.666.796                    |
|                       | Aumento nella consistenza delle<br>passività finanziarie ..... |   | + 1.679.936.646.763   |                   |                                       |
|                       |  | 12.970.204.020.033                                      | + 1.679.936.646.763   |                   | 14.650.140.666.796                    |



CONTO GENERALE N. 5

**PASSIVITÀ PATRIMONIALI**



## DISEGNI DI LEGGE E RELAZIONI - DOCUMENTI

## CONTO GENERALE N. 5

## Passività patrimoniali

| Esercizio finanziario | Numero delle partite | DESCRIZIONE DELLE PARTITE   | Consistenza al 1° gennaio 1994 | Variazioni avvenute durante l'esercizio finanziario 1994 |                | Consistenza al 31 dicembre 1994 |
|-----------------------|----------------------|---|--------------------------------|--|----------------|---------------------------------|
|                       |                      |   |                                | in aumento   | in diminuzione |                                 |
| 1991                  | 1                    | Mutuo di lire 20.000.000.000 contratto il 4 febbraio 1963 con il Consorzio di Credito per le Opere Pubbliche, in applicazione delle leggi 24 luglio 1961, n. 729 e 31 dicembre 1962, n. 1845 .....  | 176.715.830                    | *  | 176.715.830    | *                               |
| 1994                  | 2                    | Mutuo di lire 20.000.000.000 contratto il 31 dicembre 1964 con il Consorzio di Credito per le Opere Pubbliche, in applicazione delle leggi 24 luglio 1961, n. 729 e 31 dicembre 1962, n. 1845 .....   | 1.380.000.000                  | *  | 1.380.000.000  | *                               |
|                       | 3                    | Mutuo di lire 72.500.000.000 contratto il 4 agosto 1966 con il Consorzio di Credito per le Opere Pubbliche, in applicazione delle leggi 24 luglio 1961, n. 729 e 31 dicembre 1962, n. 1845 (comprende i mutui di lire 37.500.000.000 contratto il 19 maggio 1965 e di lire 35.000.000.000 contratto il 21 luglio 1966)  | 14.137.500.000                 | *  | 4.422.500.000  | 9.715.000.000                   |
|                       | 4                    | Mutuo di lire 97.500.000.000 contratto il 9 maggio 1972 con il Consorzio di Credito per le Opere Pubbliche, in applicazione delle leggi 24 luglio 1961, n. 729, 31 dicembre 1962, n. 1845 e 30 dicembre 1965, n. 1464 (comprende i mutui di lire 20 miliardi contratto il 15 dicembre 1966, di lire 17,5 miliardi contratto il 21 luglio 1966, di lire 30 miliardi contratto il 5 dicembre 1966 e di lire 30 miliardi contratto il 5 dicembre 1966) | 51.391.245.175                 | *  | 6.391.245.175  | 45.000.000.000                  |
|                       |                      | <i>Da riportare</i>   | 67.085.461.005                 | *  | 12.370.461.005 | 54.715.000.000                  |

## DISEGNI DI LEGGE E RELAZIONI - DOCUMENTI

Segue: CONTO GENERALE N. 5

## Passività patrimoniali

| Numero delle partite             |                                  | DESCRIZIONE DELLE PARTITE   | Consistenza<br>al<br>1° gennaio 1994 | Variazioni avvenute<br>durante l'esercizio finanziario 1994 |                | Consistenza<br>al<br>31 dicembre 1994 |
|----------------------------------|----------------------------------|---|--------------------------------------|---|----------------|---------------------------------------|
| Esercizio<br>finanziario<br>1993 | Esercizio<br>finanziario<br>1994 |   |                                      | in aumento  | in diminuzione |                                       |
|                                  |                                  |   |                                      |   |                |                                       |
|                                  |                                  | <i>Riporto ...</i>  | 67.085.461.005                       | *   | 12.370.461.005 | 54.715.000.000                        |
| 7                                | 5                                | Mutuo di lire 78.000.000.000 contratto il 9 maggio 1972 con il Consorzio di Credito per le Opere Pubbliche, in applicazione delle leggi 24 luglio 1961, n. 729, 31 dicembre 1962, n. 1845, 8 giugno 1966, n. 511 e 1° ottobre 1969, n. 718 (comprende i mutui di lire 23 miliardi contratto il 18 settembre 1967; di lire 23 miliardi contratto il 28 ottobre 1968 e di lire 32 miliardi contratto l'11 febbraio 1970) .... | 39.540.000.000                       | *   | 3.540.000.000  | 36.000.000.000                        |
| 8                                | 6                                | Mutui contratti dalla Società Autostrade Romane ed Abruzzesi (S.A.R.A.) con il Crediop, con l'I.C.I.P.U., con l'I.M.I., con la CARIPO, con l'Istituto S. Paolo di Torino. Sostituzione del Fondo centrale di garanzia per le tasse all'A.N.A.S. nel pagamento dei mutui contratti dalla S.A.R.A. (legge 21 dicembre 1978, n. 843)   | 495.546.737.218                      | *   | 47.597.420.029 | 447.949.317.189                       |
| 9                                | 7                                | Mutuo di lire 30.000.000.000 stipulato in Lussemburgo e in Roma rispettivamente il 7 luglio 1981 e il 21 luglio 1981 tra l'ANAS e la BEI in applicazione della legge 21 dicembre 1978, n. 584 e 30 marzo 1981, n. 119 (Progetto Sicilia) . . . . .  | 20.661.331.210                       | *   | 5.976.344.300  | 14.684.986.910                        |
| 10                               | 8                                | Mutuo di lire 30.000.000.000 stipulato in Lussemburgo e in Roma rispettivamente il 7 luglio 1981 e il 21 luglio 1981 tra l'ANAS e la BEI in applicazione della legge 21 dicembre 1978, n. 584 e 30 marzo 1981, n. 119 (Progetto Puglia) . . . . .   | 20.661.331.210                       | *   | 5.976.344.300  | 14.684.986.910                        |
| 11                               | 9                                | Mutuo di lire 25.000.000.000 stipulato il 30 giugno 1980 tra l'ANAS e la BEI in applicazione della legge 21 dicembre 1978, n. 584 (Traforo del Frejus) . . . . .  | 13.185.838.710                       | *   | 6.060.401.105  | 7.125.437.605                         |
|                                  |                                  | <i>Da riportare . . . . .</i>   | 656.680.699.353                      | *   | 81.520.970.739 | 575.159.728.614                       |

## DISEGNI DI LEGGE E RELAZIONI - DOCUMENTI

Segue: CONTO GENERALE N. 5

## Passività patrimoniali

| Numero delle partite             |                                  | DESCRIZIONE DELLE PARTITE   | Consistenza<br>al<br>1° gennaio 1994 | Variazioni avvenute<br>durante l'esercizio finanziario 1994 |                 | Consistenza<br>al<br>31 dicembre 1994 |
|----------------------------------|----------------------------------|---|--------------------------------------|---|-----------------|---------------------------------------|
| Esercizio<br>finanziario<br>1993 | Esercizio<br>finanziario<br>1994 |   |                                      | in aumento  | in diminuzione  |                                       |
|                                  |                                  | <i>Riporto ...</i>  | 656.680.699.353                      | *   | 81.520.970.739  | 575.159.728.614                       |
| 12                               | 10                               | Mutuo di lire 24.500.000.000 stipulato il 15 dicembre 1981 tra l'ANAS e la BEI in applicazione della legge 21 dicembre 1978, n. 843. (Progetto Lazio) .....     | 15.235.708.040                       | 1.383.468.848   | 4.926.134.215   | 11.693.042.673                        |
| 13                               | 11                               | Mutuo di lire 33.000.000.000 stipulato l'11 marzo 1982 tra l'ANAS e la BEI in applicazione della legge 21 dicembre 1978, n. 843. (Progetto Abruzzi) .....       | 37.049.793.002                       | *   | 3.150.196.815   | 33.899.596.187                        |
| 14                               | 12                               | Mutuo di lire 34.500.000.000 stipulato il 3 agosto 1982 tra l'ANAS e la BEI in applicazione della legge 21 dicembre 1978, n. 843 (Progetto Valichi Alpini) .... | 25.273.582.895                       | 848.657.400   | 5.422.849.685   | 20.699.390.610                        |
| 15                               | 13                               | Mutuo di lire 34.000.000.000 stipulato l'8 ottobre 1982 tra l'ANAS e la BEI in applicazione della legge 21 dicembre 1978, n. 843 (Progetto Basilicata)          | 24.585.625.340                       | *   | 5.433.135.335   | 19.152.490.005                        |
| 16                               | 14                               | Mutuo di lire 51.000.000.000 stipulato il 17 gennaio 1983 tra l'ANAS e la BEI in applicazione della legge 21 dicembre 1978, n. 843 (Progetto Calabria)          | 40.216.260.630                       | 1.218.906.471   | 9.010.445.115   | 32.424.721.986                        |
| 18                               | 15                               | Mutuo di ECU 40.876.600 contratto con la BEI in applicazione della legge 21 dicembre 1978, n. 843 (Progetto Puglia II/A)  | 44.920.633.110                       | 1.923.683.264   | 7.658.987.260   | 39.185.329.114                        |
|                                  |                                  | <i>Da riportare</i>   | 843.962.302.370                      | 5.374.715.983   | 117.122.719.164 | 732.214.299.189                       |

## DISEGNI DI LEGGE E RELAZIONI - DOCUMENTI

Segue: CONTO GENERALE N. 5

## Passività patrimoniali

| Numero delle partite             |                                  | DESCRIZIONE DELLE PARTITE  | Consistenza<br>al<br>1° gennaio 1994 | Variazioni avvenute<br>durante l'esercizio finanziario 1994 |                 | Consistenza<br>al<br>31 dicembre 1994 |
|----------------------------------|----------------------------------|--|--------------------------------------|---|-----------------|---------------------------------------|
| Esercizio<br>finanziario<br>1993 | Esercizio<br>finanziario<br>1994 |  |                                      | in aumento  | in diminuzione  |                                       |
|                                  |                                  | <i>Riporto ...</i>   | 843.962.302.370                      | 5.374.715.983   | 117.122.719.164 | 732.214.299.189                       |
| 20                               | 16                               | Mutuo di lire 21.000.000.000 contratto con la BEI in applicazione della legge 21 dicembre 1978, n. 843. (Progetto Puglia B)            | 17.479.639.120                       | 589.418.666   | 2.901.858.500   | 15.167.199.286                        |
| 21                               | 17                               | Mutuo di lire 19.300.000.000 contratto con la BEI in applicazione della legge 21 dicembre 1978, n. 843. (Progetto Sicilia B)           | 16.064.620.620                       | 541.703.814   | 2.666.946.175   | 13.939.378.259                        |
| 22                               | 18                               | Mutuo di lire 16.000.000.000 contratto con la BEI in applicazione della legge 21 dicembre 1978, n. 843. (Progetto Lazio B)             | 13.317.820.120                       | 449.080.991   | 2.210.939.830   | 11.555.961.281                        |
| 23                               | 19                               | Mutuo obbligazionario di Yen 10.000.000.000 contratto con la Yamaichi Securities Co in applicazione della legge 12 agosto 1982, n. 531 | 92.354.262.000                       | 2.528.526.000   | 94.882.788.000  | *                                     |
| 24                               | 20                               | Mutuo di lire 500.000.000.000 contratto con il Crediop in applicazione della legge 7 febbraio 1961, n. 59                              | 71.990.430.010                       | 1.276.978.255   | 73.267.408.265  | *                                     |
| 26                               | 21                               | Mutuo obbligazionario di lire 500.000.000.000 in applicazione delle leggi 21 dicembre 1978, n. 843 e 30 marzo 1981, n. 119             | 580.000.000.000                      | *   | *               | 580.000.000.000                       |
| 27                               | 22                               | Mutuo di lire 14.049.135.580 contratto con la BEI (Progetto Puglia II B)   | 13.310.797.940                       | 585.486.765   | 1.471.279.015   | 12.425.005.690                        |
|                                  |                                  | <i>Da riportare</i>  | 1.648.479.872.180                    | 11.345.910.474  | 294.523.938.949 | 1.365.301.843.705                     |



## DISEGNI DI LEGGE E RELAZIONI - DOCUMENTI

Segue: CONTO GENERALE N. 5

## Passività patrimoniali

| Numero delle partite       |                            | DESCRIZIONE DELLE PARTITE  | Consistenza al<br>1° gennaio 1994 | Variazioni avvenute durante l'esercizio finanziario 1994 |                   | Consistenza al<br>31 dicembre 1994 |
|----------------------------|----------------------------|--|-----------------------------------|--|-------------------|------------------------------------|
| Esercizio finanziario 1993 | Esercizio finanziario 1994 |  |                                   | in aumento   | in diminuzione    |                                    |
|                            |                            | <i>Riporto ...</i>   | 1.648.479.872.180                 | 11.345.910.474   | 294.523.938.949   | 1.365.301.843.705                  |
| 29                         | 23                         | Mutuo di lire 2.000.000.000.000 contratto il 19 febbraio 1991 con il Banco di Napoli quale capofila di un pool di Istituti di Credito, ai sensi dell'art. 28 della legge 7 febbraio 1961, n. 59 .....  | 1.750.000.000.000                 | •  | 250.000.000.000   | 1.500.000.000.000                  |
| 30                         | 24                         | Mutuo di lire 2.000.000.000.000 contratto il 10 gennaio 1992 con il Crediop quale capofila di un pool di istituti di credito ai sensi dell'art. 28 della legge 7 febbraio 1961, n. 59 .....  | 2.000.000.000.000                 | •  | 250.000.000.000   | 1.750.000.000.000                  |
| 31                         | 25                         | Mutuo di lire 2.100.000.000.000 contratto il 4 febbraio 1992 con l'IMI quale capofila di un pool di istituti di credito ai sensi dell'art. 28 della legge 7 febbraio 1961, n. 59 .....   | 1.890.000.000.000                 | •  | 210.000.000.000   | 1.680.000.000.000                  |
| 32                         | 26                         | Prestito obbligazionario in dollari USA a tasso variabile pari al controvalore di lire 2.000.000.000 contratto il 2 dicembre 1993 con la «Nomura International Plc» ed approvato con decreto interministeriale il 17 dicembre 1993, facente parte di un programma di mutui di lire 8.000 miliardi ai sensi dell'articolo 28 della legge 7 febbraio 1961, n. 59 (legge 29 dicembre 1990, n. 405, tabella C) ..... | 2.000.000.000.000                 | •  | •                 | 2.000.000.000.000                  |
| •                          | 27                         | Mutuo di lire 2.000 miliardi quale IV ed ultima tranche del programma di mutuo di complessive lire 8.000 miliardi per il quadriennio 1991/1994 di cui alla legge 405/90 Convenzione n. 21914 stipulata il 13 aprile 1995 tra l'ANAS e il CREDIOP quale rappresentante di alcuni Istituti di Credito .....  | •                                 | 2.000.000.000.000  | •                 | 2.000.000.000.000                  |
| Totale conto generale N. 5 |                            |  | 9.288.479.872.180                 | 2.011.345.910.474  | 1.004.523.938.949 | 10.295.301.843.705                 |
|                            |                            |  |                                   | 1.006.821.971.525  |                   |                                    |



**SVILUPPO DELLE ATTIVITÀ  
E DELLE PASSIVITÀ FINANZIARIE**



## DISEGNI DI LEGGE E RELAZIONI - DOCUMENTI

**Entrate di bilancio per la competenza dell'esercizio finanziario 1994**

|  |                   |   |                   |
|--|-------------------|---|-------------------|
| Entrate accertate nell'esercizio ..... | 9.116.154.445.789 | Entrate di competenza:                  |                   |
|  |                   | riscosse e versate nell'esercizio ..... | 6.742.151.684.906 |
|  |                   | rimaste da riscuotere .....             | 2.374.002.760.883 |
|  | 9.116.154.445.789 |   | 9.116.154.445.789 |

**Spese di bilancio per la competenza dell'esercizio finanziario 1994**

|   |                   |  |                   |
|---|-------------------|--|-------------------|
| Spese di competenza pagate nell'esercizio | 3.368.527.163.706 | Spese di competenza accertate nell'esercizio ..... | 9.151.362.634.069 |
| Spese rimaste da pagare .....             | 5.782.835.470.363 |  |                   |
|   | 9.151.362.634.069 |  | 9.151.362.634.069 |

**Residui attivi per somme da riscuotere**

|  |                   |   |                   |
|--|-------------------|---|-------------------|
| Residui attivi al 1° gennaio 1994                          | 2.401.710.094.655 | Residui riscossi nell'esercizio .....                   | 2.401.455.304.068 |
| Entrate di competenza dell'esercizio rimaste da riscuotere | 2.374.002.760.883 | Per rettificazioni e più esatti accertamenti            | 180.472           |
|  |                   | Residui rimasti da riscuotere al 31 dicembre 1994 ..... | 2.374.257.370.998 |
|  | 4.775.712.855.538 |   | 4.775.712.855.538 |

## DISEGNI DI LEGGE E RELAZIONI - DOCUMENTI

**Residui passivi per somme da pagare**

|  |                    |  |                    |
|--|--------------------|--|--------------------|
| Residui pagati nell'esercizio .....          | 4.067.690.454.848  | Residui passivi al 1° gennaio 1994 .....                           | 12.970.204.020.033 |
| Rettificazioni e più esatti accertamenti ... | 35.208.368.752     | Spese di competenza rimaste da pagare al<br>31 dicembre 1994 ..... | 5.782.835.470.363  |
| Residui passivi al 31 dicembre 1994 .....    | 14.650.140.666.796 |  |                    |
|  | 18.753.039.490.396 |  | 18.753.039.490.396 |

**Conto di cassa**

|  |                    |   |                    |
|--|--------------------|---|--------------------|
| Avanzo di cassa al 1° gennaio 1994 ..... | 10.568.493.925.378 |   |                    |
| <b>INCASSI</b>                           |                    | <b>PAGAMENTI</b>                          |                    |
| Entrate di bilancio:                     |                    | Spese di bilancio:                        |                    |
| in conto competenza .....                | 6.742.151.684.906  | in conto competenza .....                 | 3.368.527.163.706  |
| in conto residui .....                   | 2.401.455.304.068  | in conto residui .....                    | 4.067.690.454.848  |
|  |                    | Avanzo di cassa al 31 dicembre 1994 ..... | 12.275.883.295.798 |
|  | 19.712.100.914.352 |   | 19.712.100.914.352 |

SEZIONE SECONDA

**DIMOSTRAZIONE DI CONCORDANZA  
TRA GLI ACCERTAMENTI DI COMPETENZA  
DEL BILANCIO ED IL CONTO DEL PATRIMONIO**

## DISEGNI DI LEGGE E RELAZIONI - DOCUMENTI

## Dimostrazione di concordanza tra gli accertamenti

## Conto dell'entrata accertata in bilancio in relazione al conto del patrimonio

| BILANCIO DELL'ENTRATA<br><br>1                | Accertamento<br>totale<br>secondo il bilancio<br>(colonne 3+4+5)<br><br>2 | Entrate<br>provenienti dal patrimonio  |                                     | Entrate<br>depurate<br>dei movimenti<br>patrimoniali<br><br>5 |
|---|---|--|-------------------------------------|---|
|   |   | Diminuzioni<br>di<br>attività<br><br>3 | Aumenti<br>di<br>passività<br><br>4 |   |
| TITOLO I - Entrate correnti .....             | 2.194.932.221.199   | *                                      | *                                   | 2.194.932.221.199   |
| TITOLO II - Entrate in conto capitale .....   | 4.921.222.224.590   | *                                      | *                                   | 4.921.222.224.590   |
| Accensione di prestiti .....                  | 2.000.000.000.000   | *                                      | 2.000.000.000.000                   | *   |
|   |   | *                                      | 2.000.000.000.000                   |   |
| Risultanze                                    |   |  |                                     |   |
| Trasformazioni patrimoniali .....             |   | 2.000.000.000.000                      |                                     |   |
| Entrate depurate .....                        |   |  |                                     | *   |
| Accertamento totale secondo il bilancio ..... | 9.116.154.445.789   | 2.000.000.000.000                      |                                     | 7.116.154.445.789   |

A B - I dati delle colonne 3, 4, 8 e 9 si rilevano dai totali dei prospetti riassuntivi delle variazioni verificatesi nelle attività e nelle passività

## RIEPILOGO

|  |    | Accertamenti<br>di bilancio | Movimenti<br>patrimoniali | Somme<br>depurate |
|--|----|-----------------------------|---------------------------|-------------------|
| ESAVI  | L. | 9.116.154.445.789           | 2.000.000.000.000         | 7.116.154.445.789 |
| SPSA   | *  | 9.151.362.634.069           | 964.268.898.725           | 8.187.093.735.344 |
| Perfezionamento patrimoniale derivante dalla gestione di bilancio                                    | L. |                             |                           | 1.070.939.289.555 |
| a) che trova riscontro nella eccedenza delle entrate sulle<br>spese per movimenti patrimoniali ..... | *  |                             | 1.035.731.101.275         |                   |
| b) aumentato del disavanzo di bilancio .....   | *  | 35.208.188.280              |                           |                   |



## DISEGNI DI LEGGE E RELAZIONI - DOCUMENTI

## competenza del bilancio ed il conto del patrimonio

## Conto della spesa accertata in bilancio in relazione al conto del patrimonio

| BILANCIO DELLA SPESA                          | Accertamento<br>totale<br>secondo il bilancio<br>(colonne 8+9+10) | Spese<br>provenienti dal patrimonio |                                | Spese<br>depurate<br>dei movimenti<br>patrimoniali |
|---|---|-------------------------------------|--------------------------------|--|
|   |   | Aumenti<br>di<br>attività           | Diminuzioni<br>di<br>passività |  |
| 6   | 7   | 8                                   | 9                              | 10   |
| TITOLO I. - Spese correnti .....              | 1.987.169.123.197   | 1.273.679.029                       | »                              | (1)<br>1.976.895.444.168                           |
| TITOLO II. - Spese in conto capitale .....    | 6.216.266.991.952   | 6.068.700.776                       | »                              | 6.210.198.291.176                                  |
| imborso di prestiti .....                     | 956.926.518.920   | »                                   | 956.926.518.920                | »  |
|   |   | 7.342.379.805                       | 956.926.518.920                |  |
| risultanze:                                   |   |                                     |                                |  |
| Trasformazioni patrimoniali .....             |   | 964.268.898.725                     |                                |  |
| Spese depurate .....                          |   |                                     |                                | 8.187.093.735.344                                  |
| Accertamento totale secondo il bilancio ..... | 9.151.362.634.069   | 9.151.362.634.069                   |                                |  |

1) Tale cifra è comprensiva degli interessi sul debito patrimoniale in ragione di L. 812.294.772.640



SEZIONE TERZA

**CONTO GENERALE RIASSUNTIVO  
DELLE RENDITE E DELLE SPESE  
E DI ALTRI AUMENTI E DIMINUZIONI PATRIMONIALI**

## DISEGNI DI LEGGE E RELAZIONI - DOCUMENTI

## Conto generale riassuntivo delle RENDITE e dell

| PARTE ATTIVA                                   |  | Somme                   |
|--|--|-------------------------|
| <b>GESTIONE DEL BILANCIO DI COMPETENZA</b>     |  |                         |
| 1  | Entrate di bilancio depurate dei movimenti patrimoniali .....                                    | 7.116.154.445,78        |
| <b>GESTIONE DEI RESIDUI DI BILANCIO</b>        |  |                         |
| 2  | Diminuzione nei residui passivi per rettificazioni e più esatti accertamenti 35.208.368.752      |                         |
| 3  | Aumenti nei residui attivi per sopravvenienza, rettificazioni, ecc. ....                         | 35.208.368.752          |
| 4  | Spese imputate ai residui passivi per acquisti di beni patrimoniali e partecipazioni .....       | 1.637.560.113           |
|  |  | 36.845.928,86           |
| <b>GESTIONE DEL PATRIMONIO NON FINANZIARIO</b> |  |                         |
| 5  | Aumenti nei crediti e nelle partecipazioni:<br>sopravvenienze, rettificazioni, ecc. ....         | 217.821                 |
| 6  | Aumenti nei beni patrimoniali:<br>sopravvenienze attive varie .....                              | 33.654.215.738          |
| 7  | Diminuzioni di passività patrimoniali:<br>per rettificazioni, più esatti accertamenti, ecc. .... | 47.597.420.029          |
|  |  | 81.251.853,58           |
|  | Totale parte attiva  | 7.234.252.228,24        |
|  | Peggioramento patrimoniale   | 965.207.415,57          |
|  | <b>Bilancio</b>  | <b>8.199.459.643,81</b> |

N.B. I dati relativi alla gestione del bilancio di competenza si rilevano dalle colonne 5 e 10 della Sezione II; quelli relativi alle gestioni di residui di bilancio e del patrimonio dai prospetti riassuntivi delle variazioni verificatesi nelle attività e passività

## Riassunto

| CONTO DELLE RENDITE, SPESE, ECC |  | Somme            |
|---------------------------------|--|------------------|
|                                 | Entrate ed altre mutazioni attive come sopra ..... | 7.234.252.228,24 |
|                                 | Spese ed altre mutazioni passive come sopra .....  | 8.199.459.643,81 |
|                                 | Diminuzione nella consistenza patrimoniale         | 965.207.415,57   |

## DISEGNI DI LEGGE E RELAZIONI - DOCUMENTI

**ESE e di altri aumenti e diminuzioni patrimoniali**

| PARTE PASSIVA                                  |   | Somme                 |
|--|---|-----------------------|
| <b>GESTIONE DEL BILANCIO DI COMPETENZA</b>     |   |                       |
| 1  | Spese di bilancio depurate dei movimenti patrimoniali .....   | 8.187.093.735 344     |
| <b>GESTIONE DEI RESIDUI</b>                    |   |                       |
| 2  | Diminuzione nei residui attivi:<br>per rettificazioni e più esatti accertamenti .....   | 180.472               |
| <b>GESTIONE DEL PATRIMONIO NON FINANZIARIO</b> |   |                       |
| 3  | Diminuzione nei beni patrimoniali:<br>per insussistenze, rettificazioni, ecc. ....  | 1.019.817.526         |
| 4  | Aumenti nelle passività patrimoniali:<br>sopravvenienze per interessi passivi sui mutui contratti dall'ex A.A.S.S. e dell'A.N.A.S.<br>per l'esecuzione delle opere di sistemazione generale delle strade e lavori di<br>completamento, raddoppio e adeguamento delle autostrade ..... | L. 11.345.910.474 (1) |
|  | differenza derivante dall'emissione di titoli .....   | * * *                 |
|  | per entrate imputate ai residui .....   | * * *                 |
|  |   | 12.365.728 000        |
|  | Totale parte passiva ..   | 8.199.459.643 816     |

) Al netto degli interessi sul debito patrimoniale, in ragione di L. 812.294.772.640

**mostrazione**

| RISULTANZE DELLA SITUAZIONE PATRIMONIALE   | Somme             |
|--|-------------------|
| Sostanza passiva netta al 1° gennaio 1994 (vedi riassunto dei conti generali) .....  | 8 673 861 346 249 |
| Sostanza passiva netta al 31 dicembre 1994 (vedi riassunti dei conti generali) ..... | 9 639 068 761 823 |
| Diminuzione nella consistenza patrimoniale   | 965 207 415 574   |



RENDICONTO PATRIMONIALE  
DELLA GESTIONE DELL'EX AZIENDA DI STATO  
PER LE FORESTE DEMANIALI

per l'esercizio finanziario 1994





## DISEGNI DI LEGGE E RELAZIONI - DOCUMENTI

**RENDICONTO PATRIMONIALE DELL'EX AZIENDA DI STATO  
PER LE FORESTE DEMANIALI**

(Istituita con Regio-decreto n. 3267, del 30 dicembre 1923;  
riordinata con la legge n. 30 del 5 gennaio 1933 e  
soppressa con il decreto del Presidente della Repubblica n. 616 del 24 luglio 1977.  
Le funzioni dell'ex Azienda sono in corso di trasferimento alle varie Regioni)

NOTA PRELIMINARE

Il rendiconto patrimoniale dell'ex Azienda di Stato per le foreste demaniali comprende le seguenti tre sezioni:

*SEZIONE I. - Conti generali del patrimonio.* Questi conti generali, preceduti da un conto sintetico che li riassume, sono distinti con i numeri 1, 2, 3, 4 e 5. Essi danno la consistenza al principio e alla fine dell'esercizio, nonché le variazioni in aumento o in diminuzione delle singole specie di beni, crediti e debiti.

*SEZIONE II. - Dimostrazione dei punti di concordanza fra il conto del bilancio e quello del patrimonio.* - Riassume i movimenti patrimoniali derivanti dagli accertamenti del bilancio e determina l'ammontare dell'entrata netta e quello della spesa netta, corrispondenti al beneficio od alla perdita apportati al patrimonio dalla gestione del bilancio.

*SEZIONE III. - Conto generale delle rendite e delle spese.* - È questo il conto economico del rendiconto dal quale risultano i profitti e le perdite dovuti tanto alla gestione del bilancio, quanto alla gestione del patrimonio.

§ 1. - RISULTATI GENERALI DELLA GESTIONE PATRIMONIALE

Dal prospetto riassuntivo dei conti generali (vedasi la Sezione I) si rileva che la gestione patrimoniale dell'esercizio finanziario 1994 ha prodotto un peggioramento di lire 30.649.333.

Infatti, mentre le attività al 1° gennaio 1994

|                        |    |                 |
|------------------------|----|-----------------|
| ammontavano a .....    | L. | 119.002.824.861 |
| e le passività a ..... | »  | 37.665.934.755  |

|                                   |    |                |
|-----------------------------------|----|----------------|
| con una eccedenza attiva di ..... | L. | 81.336.890.106 |
|-----------------------------------|----|----------------|

al 31 dicembre 1993 la situazione patrimoniale è la seguente:

|                 |    |                 |
|-----------------|----|-----------------|
| Attività .....  | L. | 117.842.791.549 |
| Passività ..... | »  | 36.536.550.776  |

|                                   |   |                |
|-----------------------------------|---|----------------|
| con una eccedenza attiva di ..... | » | 81.306.240.773 |
|-----------------------------------|---|----------------|

|   |    |            |
|---|----|------------|
| che, contrapposta all'eccedenza attiva accertata al 1° gennaio 1994,<br>offre un peggioramento di ..... | L. | 30.649.333 |
|---|----|------------|

## DISEGNI DI LEGGE E RELAZIONI - DOCUMENTI

Tale risultato deriva dalle variazioni in più o in meno verificatesi nelle attività e passività indicate nel seguente prospetto:

|  | Variazioni     |                | Variazioni complessive |
|--|----------------|----------------|------------------------|
|  | in aumento     | in diminuzione |                        |
| <b>ATTIVITÀ</b>  |                |                |                        |
| Residui attivi per somme riscosse e non versate . . . . .  | 3.219.707.748  | 3.362.640.621  | - 142.932.873          |
| Residui attivi per somme rimaste da riscuotere . . . . .   | 7.347.628.637  | 1.832.804.288  | 5.514.824.349          |
| Conto di cassa . . . . .   | 42.821.945.738 | 51.476.020.334 | - 8.654.074.596        |
| Titoli di credito e crediti vari . . . . .   | »              | »              | »                      |
| Immobili . . . . .   | 61.225.977     | »              | 61.225.977             |
| Mobilio e masserizie . . . . .   | 581.236.722    | 30.803.557     | 550.433.165            |
| Macchine, strumenti, ecc. . . . .  | 952.951.305    | 31.668.840     | 921.282.465            |
| Armi . . . . .   | 3.537.870      | »              | 3.537.870              |
| Sellerie e bardature . . . . .   | 13.173.693     | 3.230.010      | 9.943.683              |
| Equini di servizio, ecc. . . . .   | 3.787.923.778  | 3.745.584.210  | 42.339.568             |
| Biblioteche . . . . .  | 72.683.983     | 24.067.240     | 48.616.743             |
| Musei e collezioni . . . . .   | »              | »              | »                      |
| Automezzi . . . . .  | 754.067.225    | 269.296.888    | 484.770.337            |
| Disponibilità per acquisto ed espropriazione di terreni ed acquisto di fabbricati civili ad uso dei servizi dell'Azienda . . . . . | »              | »              | »                      |
| Totali...  | 59.616.082.676 | 60.776.115.988 | - 1.160.033.312        |
| <b>PASSIVITÀ</b>   |                |                |                        |
| Residui passivi . . . . .  | 18.631.669.520 | 19.767.252.899 | - 1.135.583.379        |
| Canoni, censi, livelli, ecc. gravanti sui beni immobili dell'Azienda - valore capitale . . . . .                                   | »              | »              | »                      |
| Residui passivi eliminati dai bilanci perchè perenti agli effetti amministrativi . . . . .   | 6.296.995      | 97.595         | 6.199.400              |
|  | 18.637.966.515 | 19.767.350.494 | - 1.129.383.979        |
| Peggioramento patrimoniale . . . . .   |                |                | 30.649.333             |

## DISEGNI DI LEGGE E RELAZIONI - DOCUMENTI

**§ 2. - CONCORDANZA DEL CONTO DI COMPETENZA DEL BILANCIO  
CON QUELLO DEL PATRIMONIO**

Dal prospetto riassuntivo della Sezione II del presente conto si rileva che concorsero a formare entrate accertate in bilancio:

|  |    |               |               |
|--|----|---------------|---------------|
| le diminuzioni di attività patrimoniali<br>per vendite di beni .....                   | L. | 3.473.970.227 |               |
| e gli aumenti di passività patrimoniali<br>derivanti dalla gestione del bilancio ..... | »  | »             | »             |
| <hr/>  |    |               |               |
| con un peggioramento patrimoniale di .....   | L. | -             | 3.473.970.227 |

e che contribuirono ad accertare spese del bilancio:

|  |    |               |               |
|--|----|---------------|---------------|
| gli aumenti di attività patrimoniali per<br>nuovi acquisti .....                     | L. | 1.647.364.227 |               |
| le diminuzioni di passività patrimoniali<br>per riassegnazione so,,e pervenute ..... | »  | 97.595        | »             |
| <hr/>  |    |               |               |
| con un miglioramento patrimoniale di .....   | L. | +             | 1.647.461.822 |

|   |    |                |
|---|----|----------------|
| Dal prospetto riassuntivo della predetta Sezione II si rileva che le<br>entrate accertate in bilancio, dedotti i movimenti patrimoniali,<br>ascendono a ..... | L. | 45.219.146.563 |
| e che le spese accertate in bilancio, depurate dei movimenti<br>patrimoniali, ammontano a .....   | L. | 43.185.265.633 |
| <hr/>   |    |                |
| con una differenza di .....   | L. | 2.033.880.930  |

corrispondente al miglioramento recato al patrimonio dalla gestione del bilancio, che trova riscontro in: lire 3.860.389.335 (avanzo di gestione) meno il peggioramento dovuto all'eccedenza delle entrate sulle spese per movimenti patrimoniali di lire 1.826.508.405 (totale lire 2.033.880.930).

**§ 3. - ELEMENTI COSTITUENTI IL RISULTATO ECONOMICO  
DELL'ESERCIZIO**

L'ammontare dei fatti di gestione modificativi, cioè: rendite, spese, sopravvenienze, cessazioni, consumi, ecc., che hanno determinato una diminuzione totale nel patrimonio di lire 30.649.333, viene riepilogato nel conto generale riassuntivo delle rendite e delle spese della Sezione III, di cui si presentano, qui di seguito, le risultanze:

## DISEGNI DI LEGGE E RELAZIONI - DOCUMENTI

1) *Gestione del bilancio di competenza:*

Le entrate del bilancio di competenza, depurate dei movimenti patrimoniali (vedasi Sezione II del rendiconto), hanno dato una rendita netta di .....

L. + 45.219.146.563

mentre le spese di bilancio pure depurate dei movimenti patrimoniali (vedasi Sezione II del rendiconto), sono state di .....

» - 43.185.265.633

con una differenza attiva di ..... L. + 2.033.880.930

2) *Gestione dei residui di bilancio:*

Spese imputate ai residui per acquisti di beni patrimoniali .....

L. + 627.185.568

Diminuzione nei residui passivi per rettificazioni e più esatti accertamenti .....

» + 490.831.705

Sopravvenienza e rettificazioni nei residui attivi .....

» »

Entrate imputate ai residui per vendita di beni patrimoniali .....

» »

Diminuzione nei residui attivi per rettificazioni e più esatti accertamenti .....

» - 558.036.341

Sopravvenienza nei residui passivi .....

» »

Versamento effettuato al Tesoro .....

» »

L. + 559.980.932

3) *Gestione di cassa:*

Rettificazioni ..... L. - 5.946.081.435

4) *Gestione del patrimonio non finanziario:*

In questa gestione si ebbero (vedasi Sezione III):

Aumenti di attività ..... L. + 3.909.135.463

Diminuzione di attività ..... » - 578.565.223

con un miglioramento di ..... » + 3.321.570.240

PeggioramentoMiglioramento patrimoniale determinato dalle quattro gestioni .....

L. - 30.649.333

## DISEGNI DI LEGGE E RELAZIONI - DOCUMENTI

PROSPETTO RIEPILOGATIVO DEI RISULTATI DELLA GESTIONE PATRIMONIALE  
NEL QUINQUENNIO 1989-1993

| CLASSIFICAZIONE<br>DELLE ATTIVITÀ<br>E DELLE PASSIVITÀ | CONSISTENZE               |                           |                           |                           |                           |                           |
|--|---------------------------|---------------------------|---------------------------|---------------------------|---------------------------|---------------------------|
|  | al<br>31 dicembre<br>1989 | al<br>31 dicembre<br>1990 | al<br>31 dicembre<br>1991 | al<br>31 dicembre<br>1992 | al<br>31 dicembre<br>1993 | al<br>31 dicembre<br>1994 |
| Attività finanziarie                                   | 32.598.764.376            | 34.811.461.552            | 40.933.156.486            | 54.674.348.019            | 51.469.939.971            | 48.187.756.851            |
| Passività finanziarie                                  | 25.580.882.030            | 25.822.300.338            | 30.532.951.625            | 41.885.351.700            | 36.114.106.880            | 34.978.523.501            |
| Differenze   | 7.017.882.346             | 8.989.161.214             | 10.400.204.861            | 12.788.996.319            | 15.355.833.091            | 13.209.233.350            |
| Attività patrimoniali                                  | 55.037.164.394            | 58.797.607.510            | 62.146.762.885            | 65.193.216.356            | 67.532.884.890            | 69.655.034.698            |
| Passività patrimoniali                                 | 1.934.187.110             | 1.660.286.485             | 1.655.286.485             | 1.411.712.210             | 1.551.827.875             | 1.558.027.275             |
| Differenze   | 53.102.977.284            | 57.137.321.025            | 60.491.476.400            | 63.781.504.146            | 65.981.057.015            | 68.097.007.423            |
| ATTIVITÀ   | 87.635.988.770            | 93.609.069.062            | 103.079.919.371           | 119.867.564.375           | 119.002.824.861           | 117.842.791.549           |
| PASSIVITÀ  | 27.515.069.140            | 27.482.586.823            | 32.188.238.110            | 43.297.063.910            | 37.665.934.755            | 36.536.550.776            |
| Differenza   | 60.120.859.630            | 66.126.482.239            | 70.891.681.261            | 76.570.500.465            | 81.336.890.106            | 81.306.240.773            |
| Miglioramento o peggioramento patrimoniale             | + 6.005.622.609           |                           | + 4.765.199.022           | + 5.678.819.204           | + 4.766.389.641           | - 30.649.333              |



SEZIONE PRIMA

**CONTI GENERALI**

## DISEGNI DI LEGGE E RELAZIONI - DOCUMENTI

## Riassunto dei conti generali del patrimonio dell'ex Azienda

## ATTIVITÀ

| CLASSIFICAZIONE DELLE ATTIVITÀ                     | Riferimento<br>ai conti | Situazione e movimento giusta i registri di consistenza |   |                |                                       |
|--|-------------------------|---|---|----------------|---------------------------------------|
|  |                         | Consistenza<br>al<br>1° gennaio 1994                    | Variazioni avvenute<br>durante l'esercizio finanziario 1994 |                | Consistenza<br>al<br>31 dicembre 1994 |
|  |                         |   | in aumento  | in diminuzione |                                       |
| 1  | 2                       | 3   | 4   | 5              | 6                                     |
| Attività finanziarie .....                         | 1                       | 51.469.939.971  | 53.389.282.123  | 56.671.465.243 | 48.187.756.800                        |
| Titoli di credito e crediti vari .....             | 2                       | 21.967.800  | *   | *              | 21.967.800                            |
| Beni patrimoniali .....                            | 3                       | 65.510.917.090  | 6.226.800.553   | 4.104.650.745  | 69.633.066.800                        |
|  |                         | 119.002.824.861   | 59.616.082.676  | 60.776.115.988 | 117.842.791.500                       |
| Diminuzione nella consistenza delle attività ..... |                         |   | - 1.160.033.312   |                |                                       |
|  |                         | 119.002.824.861   | - 1.160.033.312   |                | 117.842.791.500                       |



## DISEGNI DI LEGGE E RELAZIONI - DOCUMENTI

## Bilancio per le foreste demaniali per l'esercizio 1994

## PASSIVITÀ

| CLASSIFICAZIONE DELLE PASSIVITÀ                     | Riferimento<br>ai conti | Situazione e movimento giusta i registri di consistenza |   |                |                                       |
|---|-------------------------|---|---|----------------|---------------------------------------|
|   |                         | Consistenza<br>al<br>1° gennaio 1994                    | Variazioni avvenute<br>durante l'esercizio finanziario 1994 |                | Consistenza<br>al<br>31 dicembre 1994 |
|   |                         |   | in aumento  | in diminuzione |                                       |
| 7   | 8                       | 9   | 10  | 11             | 12                                    |
| Passività finanziarie .....                         | 4                       | 36.994.106.880  | 18.631.669.520  | 19.767.252.899 | 34.978.523.501                        |
| Passività patrimoniali .....                        | 5                       | 1.551.827.875   | 6.296.995   | 97.595         | 1.558.027.275                         |
|   |                         | 37.665.934.755  | 18.637.966.515  | 19.767.350.494 | 36.536.550.776                        |
| Diminuzione nella consistenza delle passività ..... |                         |   | - 1.129.383.979   |                |                                       |
| Precedenze delle attività al 1° gennaio 1994 .....  |                         | 81.336.890.106  |   |                |                                       |
| Precedenze delle attività al 31 dicembre 1994 ..... |                         |   |   |                | 81.306.240.773                        |
| Apportamento patrimoniale .....                     |                         |   | - 30.649.333  |                |                                       |
|   |                         | 119.002.824.861   | - 1.160.033.312   |                | 117.842.791.549                       |

## DISEGNI DI LEGGE E RELAZIONI - DOCUMENTI

## Prospetto sintetico delle variazioni verificatesi nel

| CONTI<br>GENERALI              | AUMENTI                                      |   |  |                  | TOTALE        |
|--------------------------------|--|---|--|------------------|---------------|
|                                | Per accertamenti<br>di bilancio<br>(Entrata) | PER COMPENSAZIONI E TRASFORMAZIONI  |  | EFFETTIVI<br>(2) |               |
|                                |  | Derivanti da spese<br>di competenza<br>per i conti generali<br>N. 2 e N. 3<br>(1) | Verificatesi<br>negli elementi<br>del patrimonio |                  |               |
| N. 1 .....                     | 48.693.116.790                               | •   | 4.637.408.567                                    | 58.756.765       | 53.389.282.12 |
| N. 2 .....                     | •  | •   | •  | •                | •             |
| N. 3 .....                     | •  | 1.647.364.227   | 43.115.295                                       | 4.536.321.031    | 6.226.800.55  |
| Totale conti N. 2 e N. 3 ..... | •  | 1.647.364.227   | 43.115.295                                       | 4.536.321.031    | 6.226.800.55  |
| Totale complessivo             | 48.693.116.790                               | 1.647.364.227   | 4.680.523.863                                    | 4.595.077.796    | 59.616.082.61 |

(1) Punti di concordanza col bilancio

(2) Conto generale delle Rendite e delle Spese

N.B. - Il presente prospetto, nel riassumere le variazioni verificatesi nelle singole partite dei conti generali delle attività, illustra le variazioni iscritte nel riassunto dei conti generali che precede.

## DISEGNI DI LEGGE E RELAZIONI - DOCUMENTI

ità classificate in corrispondenza ai conti generali

| CONTI<br>GENERALI      | DIMINUZIONI                                |  |  |                  |                |
|------------------------|--|--|--|------------------|----------------|
|                        | Per accertamenti<br>di bilancio<br>(Spesa) | PER COMPENSAZIONI E TRASFORMAZIONI   |  | EFFETTIVI<br>(2) | TOTALE         |
|                        |  | Che hanno dato<br>luogo ad entrate<br>di competenza<br>per i conti generali<br>N. 2 e N. 3 (1) | Verificatisi<br>negli elementi<br>del patrimonio |                  |                |
| 1 .....                | 26.201.057.935                             | *  | 23.907.532.767                                   | 6.562.874.541    | 56.671.465.243 |
| 2 .....                | *  | *  | *  | *                | *              |
| 3 .....                | *  | 3.473.970.227  | 43.115.295                                       | 587.565.223      | 4.104.650.745  |
| tale conti N. 2 e N. 3 | *  | 3.473.970.227  | 43.115.295                                       | 587.565.223      | 4.104.650.745  |
| tale complessivo       | 26.201.057.935                             | 3.473.970.227  | 23.950.648.062                                   | 7.150.439.764    | 60.726.115.988 |

## DISEGNI DI LEGGE E RELAZIONI - DOCUMENTI

## Prospetto sintetico delle variazioni verificatesi nell

| CONTI<br>GENERALI        | AUMENTI                                    |  |  |                  |                |
|--------------------------|--|--|--|------------------|----------------|
|                          | Per accertamenti<br>di bilancio<br>(Spesa) | PER COMPENSAZIONI E TRASFORMAZIONI   |  | EFFETTIVI<br>(2) | TOTALE         |
|                          |  | Che hanno dato<br>luogo ad entrate<br>di competenza per il<br>conto generale N. 5<br>(1) | Verificatisi<br>negli elementi<br>del patrimonio |                  |                |
| N. 4 .....               | 18.631.669.520                             | •  | •  | •                | 18.631.669.520 |
| N. 5 .....               | •  | •  | 6.296.995  | •                | 6.296.995      |
| Totale complessivo ..... | 18.631.669.520                             | •  | 6.296.995  | •                | 18.637.966.515 |

(1) Punti di concordanza col bilancio

(2) Conto generale delle Rendite e delle Spese

N.B. Il presente prospetto, nel riassumere le variazioni verificatesi nelle singole partite dei conti generali delle attività, illustra le variazioni inscritte nel riassunto dei conti generali che precede.

## DISEGNI DI LEGGE E RELAZIONI - DOCUMENTI

ività classificate in corrispondenza ai conti generali

| CONTI<br>GENERALI     | DIMINUZIONI  |  |                  |                |
|-----------------------|--|--|------------------|----------------|
|                       | PER COMPENSAZIONI E TRASFORMAZIONI                                       |  | EFFETTIVE<br>(2) | TOTALE         |
|                       | Derivanti da spese<br>di competenza<br>per il conto generale<br>N. 5 (1) | Verificatesi<br>negli elementi<br>del patrimonio |                  |                |
| 4 .....               | •  | 19.276.421.194                                   | 490.831.705      | 19.767.252.899 |
| 5 .....               | 97.595   | •  | •                | 97.595         |
| ale complessivo ..... | 97.595   | 19.276.421.194                                   | 490.831.705      | 19.776.350.494 |

## DISEGNI DI LEGGE E RELAZIONI - DOCUMENTI

## Prospetto analitico delle variazioni verificatesi nel

| CONTI<br>GENERALI            | AUMENTI  |                                    |  |                              |   |
|------------------------------|--|------------------------------------|--|------------------------------|---|
|                              | Per compensazioni e trasformazioni<br>derivanti da spese di competenza<br>per i conti generali n. 2 e n. 3 |                                    | EFFETTIVI                                  |                              |   |
|                              | Titolo I<br>(spese correnti)   | Titolo II<br>(spese in c/capitale) | Derivanti da spese<br>imputate ai residui  | Per prodotti<br>di industrie | Per sopravvenienze<br>rettificazioni<br>rivalutazioni<br>ed altre cause |
|                              | Punti di concordanza col bilancio  |                                    | Conto generale delle rendite e delle spese |                              |   |
| N. 1 .....                   | •  | •                                  | •  | •                            | 58.756,76   |
| N. 2 .....                   | •  | •                                  | •  | •                            | •   |
| N. 3 .....                   | 338.076.013  | 1.259.288.214                      | 627.185.568                                | 1.102.634.636                | 2.806.500,87  |
| Totale dei conti N. 2 e N. 3 | 388.076.013  | 1.259.288.214                      | 627.185.568                                | 1.102.634.636                | 2.806.500,87  |
| Totale complessivo           | 388.076.013  | 1.259.288.214                      | 627.185.568                                | 1.102.634.636                | 2.865.257,51  |
|                              | 1.646.384.227  |                                    | 4.594.077.796                              |                              |   |

## DISEGNI DI LEGGE E RELAZIONI - DOCUMENTI

ività classificate in corrispondenza ai conti generali

| CONTI<br>GENERALI          | DIMINUZIONI  |                                      |   |                             |  |
|----------------------------|--|--------------------------------------|---|-----------------------------|--|
|                            | Per compensazioni e trasformazioni<br>che hanno dato luogo<br>ad entrate di competenza<br>per i conti generali n. 2 e n. 3 |                                      | EFFETTIVE   |                             |  |
|                            | Titolo I<br>(entrate correnti)   | Titolo II<br>(entrate in c/capitale) | Che hanno dato<br>luogo ad entrate<br>imputate ai residui | Per impiego<br>di dotazioni | Per insussistenze,<br>rettificazioni,<br>svalutazioni,<br>cessioni gratuite<br>autonizzate<br>ed altre cause |
|                            |  |                                      |   |                             |  |
| 1 .....                    | .  | .                                    | .   | .                           | 6.562.874.541  |
| 2 .....                    | .  | .                                    | .   | .                           | .  |
| 3 .....                    | 3.473.970.227  | .                                    | .   | .                           | 587.565.223  |
| tale dei conti N. 2 e N. 3 | 3.473.970.227  | .                                    | .   | .                           | 587.565.223  |
| tale complessivo           | 3.473.970.227  | .                                    | .   | .                           | 7.150.439.764  |
|                            | 3.473.970.227  |                                      | 7.150.439.764   |                             |  |

## DISEGNI DI LEGGE E RELAZIONI - DOCUMENTI

## Prospetto analitico delle variazioni verificatesi ne

| CONTI<br>GENERALI        | AUMENTI  |                                      |   |   |   |
|--------------------------|--|--------------------------------------|---|---|---|
|                          | Per compensazioni e trasformazioni<br>che hanno dato luogo<br>ad entrate di competenza<br>per il conto generale n. 5 |                                      | EFFETTIVI   |   |   |
|                          | Titolo I<br>(entrate correnti)   | Titolo II<br>(entrate in c/capitale) | Che hanno dato<br>luogo ad entrate<br>imputate ai residui | Per differenze<br>derivanti da<br>emissioni di titoli | Per rettificazioni<br>più esatti<br>accertamenti<br>e sopravvenienze<br>passive varie |
|                          | Punti di concordanza col bilancio  |                                      | Conto generale delle rendite e delle spese                |   |   |
| N. 4 .....               | •  | •                                    | •   | •   | •   |
| N. 5 .....               | •  | •                                    | •   | •   | •   |
| Totale complessivo ..... | •  | •                                    | •   | •   | •   |
|                          | •  |                                      | •   |   |   |



## DISEGNI DI LEGGE E RELAZIONI - DOCUMENTI

ività classificate in corrispondenza ai conti generali

| CONTI<br>GENERALI  | DIMINUZIONI  |                                    |   |  |   |
|--------------------|--|------------------------------------|---|--|---|
|                    | Per compensazioni e trasformazioni<br>derivanti da spese di competenza<br>per il conto generale n. 5 |                                    | EFFETTIVE                                 |  |   |
|                    | Titolo I<br>(spese correnti)   | Titolo II<br>(spese in c/capitale) | Derivanti da spese<br>imputate ai residui | Per utili derivanti<br>da estinzioni<br>di passività | Per rettificazioni,<br>più esatti<br>accertamenti e<br>cessazioni di<br>passività varie |
|                    |  |                                    |   |  |   |
| 4 .....            | .  | .                                  | .   | .  | 490 831 705   |
| 5 .....            | 97.595   | .                                  | .   | .  | .   |
| totale complessivo | 97 595   | .                                  | .   | .  | 490 831 705   |
|                    | 97.595   |                                    | 490 831 705                               |  |   |



DISEGNI DI LEGGE E RELAZIONI - DOCUMENTI

---

CONTO GENERALE N. 1

**ATTIVITÀ FINANZIARIE**



## DISEGNI DI LEGGE E RELAZIONI - DOCUMENTI

## CONTO GENERALE N. 1

## Attività finanziarie

| Numero<br>progressivo | ATTIVITÀ FINANZIARIE  | Situazione e movimento giusta i registri di consistenza |   |                |                                       |
|-----------------------|---|---|---|----------------|---------------------------------------|
|                       |   | Consistenza<br>al<br>1° gennaio 1994                    | Variazioni avvenute<br>durante l'esercizio finanziario 1994 |                | Consistenza<br>al<br>31 dicembre 1994 |
|                       |   |   | in aumento  | in diminuzione |                                       |
| 1                     | Residui attivi:   |   |   |                |                                       |
|                       | per somme riscosse e non ver-<br>sate .....                       | 3.369.010.196   | 3.219.707.748   | 3.362.640.621  | 3.226.077.323                         |
|                       | per somme da riscuotere .....                                     | 016.714.396.319   | 7.347.628.637   | 1.832.804.288  | 22.229.220.668                        |
|                       | (b)   |   |   |                |                                       |
| 2                     | Conto di cassa (a) .....  | 31.386.533.456  | 42.821.945.738  | 51.476.020.334 | 22.732.458.860                        |
|                       |   | 51.469.939.971  | 53.389.282.123  | 56.671.465.243 | 48.187.756.851                        |
|                       | Diminuzione nella consistenza<br>delle attività finanziarie ..... |   | - 3.282.183.120   |                |                                       |
|                       |   | 54.674.348.019  | - 51.469.939.982  |                | 48.187.756.851                        |

(a) Il Conto di cassa è rappresentato dal *conto corrente* istituito presso la Cassa depositi e prestiti in virtù dell'articolo 12 della legge 16 giugno 1927, n. 1275. In tale conto affluiscono tutte le entrate e con esse si provvede al pagamento di tutte le spese iscritte nel bilancio dell'ex Azienda delle foreste demaniali.

(b) La situazione del conto corrente con la Cassa depositi, indica un credito di lire 22.698.711.430, perché, per effetto delle disposizioni contenute nell'articolo 77 del regolamento speciale dell'Azienda delle foreste demaniali, approvato con regio decreto 5 ottobre 1933, n. 1577, in detto conto si addebita l'Azienda dell'importo dei titoli di spesa spediti alla Tesoreria, sebbene non ancora estinti. Pertanto, l'importo dei titoli trasportati all'esercizio 1995 figura a debito nel conto corrente della Cassa depositi e prestiti, mentre nel conto finanziario dell'Azienda medesima l'importo di tali titoli figura tra i residui passivi per lire 33.747.430 (vedgasi sub allegato 1 all'allegato 1).



CONTO GENERALE N. 2

**TITOLI DI CREDITO  
E CREDITI VARI**





## DISEGNI DI LEGGE E RELAZIONI - DOCUMENTI

## CONTO GENERALE N. 2

## Titoli di credito e crediti vari

| Numero delle partite       |                            | DESCRIZIONE DELLE PARTITE                              | Consistenza al 1° gennaio 1994 | Variazioni avvenute durante l'esercizio finanziario 1994 |                | Consistenza al 31 dicembre 1994 |
|----------------------------|----------------------------|--|--------------------------------|--|----------------|---------------------------------|
| Esercizio finanziario 1993 | Esercizio finanziario 1994 |  |                                | in aumento   | in diminuzione |                                 |
|                            |                            | <b>TITOLI DI CREDITO</b>                               |                                |  |                |                                 |
| 1                          | 1                          | a) Fondi pubblici dello Stato o garantiti dallo Stato: |                                |  |                |                                 |
|                            |                            | Rendita 5 per cento 1935 .....                         | 21.914.900                     | »  | »              | 21.914.900                      |
|                            |                            | Prestito ricostruzione 5 per cento .....               | 20.000                         | »  | »              | 20.000                          |
|                            |                            | b) Fondi privati:                                      |                                |  |                |                                 |
|                            |                            | Azioni della Società immobiliare trentina              | 32.900                         | »  | »              | 32.900                          |
|                            |                            | <b>Totale conto generale n. 2 . . . .</b>              | <b>21.967.800</b>              | <b>»</b>   | <b>»</b>       | <b>21.967.800</b>               |



CONTO GENERALE N. 3

**BENI PATRIMONIALI**




## DISEGNI DI LEGGE E RELAZIONI - DOCUMENTI

## CONTO GENERALE N. 3

## Beni patrimoniali

| Eser. fin.<br>1993             | Esercizio<br>1994 | Numero<br>delle<br>partite | DESCRIZIONE<br>DELLE PARTITE                    | Consistenza<br>al<br>1° gennaio 1994 | Variazioni avvenute durante<br>l'esercizio finanziario 1994 |                | Consistenza<br>al<br>31 dicembre 1994 |
|--------------------------------|-------------------|----------------------------|---|--------------------------------------|---|----------------|---------------------------------------|
|                                |                   |                            |   |                                      | in aumento  | in diminuzione |                                       |
| 1                              | 1                 |                            | Beni immobili (a) . . . . .                     | 41 352.093.756                       | 61.225.977  | »              | 41 413.319.733                        |
| 2                              | 2                 |                            | Mobili e masserizie per il servizio generale    | 5.862.356.380                        | 581.236.722   | 30.803.557     | 6.412.789.545                         |
| 3                              | 3                 |                            | Macchine, strumenti e oggetti diversi . . . . . | 8.287.301.867                        | 952.951.305   | 31.668.840     | 9.208 584.332                         |
| 4                              | 4                 |                            | Armi delle guardie forestali . . . . .          | 10.275.625                           | 3.537.870   | »              | 13.813.495                            |
| 5                              | 5                 |                            | Sellerie e bardature . . . . .                  | 146.979.352                          | 13.173.693  | 3.230.010      | 156.923.035                           |
| 6                              | 6                 |                            | Equini di servizio e bestiame vario . . . . .   | 1.566.248.249                        | 3.787.923.778   | 3.745.584.210  | 1.608.587.817                         |
| 7                              | 7                 |                            | Biblioteche, libri e manoscritti . . . . .      | 297.727.052                          | 72.683.983  | 24.067.240     | 346.403.795                           |
| 8                              | 8                 |                            | Musei e collezioni . . . . .                    | 224 404.403                          | »   | »              | 224.404.403                           |
| 9                              | 9                 |                            | Automezzi . . . . .                             | 9 763 470.406                        | 754.067 225   | 269.296.888    | 10.248.240 743                        |
| Totale del conto generale n. 3 |                   |                            |   | 67 510.917.090                       | 6 226.800 553   | 4.104.650.745  | 69 633 066 898                        |
|                                |                   |                            |   |                                      | 2 122 149 808   |                |                                       |

(a) Vedasi allegato n. 2



DISEGNI DI LEGGE E RELAZIONI - DOCUMENTI

---

CONTO GENERALE N. 4

**PASSIVITÀ FINANZIARIE**





## DISEGNI DI LEGGE E RELAZIONI - DOCUMENTI

## CONTO GENERALE N. 4

## Passività finanziarie

| Numero<br>progressivo | PASSIVITÀ  | Situazione e movimento giusta i registri di consistenza |   |                |                                       |
|-----------------------|--|---|---|----------------|---------------------------------------|
|                       |  | Consistenza<br>al<br>1° gennaio 1994                    | Variazioni avvenute<br>durante l'esercizio finanziario 1994 |                | Consistenza<br>al<br>31 dicembre 1994 |
|                       |  |   | in aumento  | in diminuzione |                                       |
| 1                     | Residui passivi .....  | 36.114.106.880  | 18.631.669.520  | 19.767.252.899 | 34.978.523.501                        |
|                       |  | 36.114.106.880  | 18.631.669.520  | 19.767.252.899 | 34.978.523.501                        |
|                       | Diminuzione nella consistenza<br>delle passività finanziarie ..... |   | 1.135.583.379   |                |                                       |
|                       |  | 36.114.106.880  | 1.135.583.379   |                | 34.978.523.501                        |
|                       |  |   |   |                |                                       |



CONTO GENERALE N. 5

**PASSIVITÀ PATRIMONIALI**



## DISEGNI DI LEGGE E RELAZIONI - DOCUMENTI

## CONTO GENERALE N. 5

## Passività patrimoniali

| Numero delle partite | DESCRIZIONE DELLE PARTITE  | Consistenza al 1° gennaio 1994 | Variazioni avvenute durante l'esercizio finanziario 1994 |                | Consistenza al 31 dicembre 1994 |
|----------------------|--|--------------------------------|--|----------------|---------------------------------|
|                      |  |                                | in aumento   | in diminuzione |                                 |
| 1                    | 1 Canoni, censi, livelli, altre prestazioni, ecc., gravanti sui beni immobili dell'Azienda - Valore capitale ..... | 811.053                        | .  | .              | 811.053                         |
| 2                    | 2 Residui passivi perenti agli effetti amministrativi reclamati dai creditori .....                                | 1.551.016.822                  | 6.296.995  | 97.595         | 1.557.216.222                   |
|                      | Totale del conto generale N. 5 ..  | 1.551.016.822                  | 6.296.995  | 97.595         | 1.557.216.222                   |
|                      |  |                                | + 6.199.400  |                |                                 |



**SVILUPPO DELLE ATTIVITÀ  
E DELLE PASSIVITÀ FINANZIARIE**





## DISEGNI DI LEGGE E RELAZIONI - DOCUMENTI

**Entrate di bilancio per la competenza dell'esercizio finanziario 1994**

|  |                |                              |                |
|--|----------------|------------------------------|----------------|
| Entrate accertate nell'esercizio ..... | 48.693.116.790 | Entrate di competenza:       |                |
|  |                | riscosse e versate .....     | 38.125.780.405 |
|  |                | riscosse e non versate ..... | 3.219.707.748  |
|  |                | rimaste da riscuotere .....  | 7.347.628.637  |
|  | 48.693.116.790 |                              | 48.693.116.790 |

**Spese di bilancio per la competenza dell'esercizio finanziario 1993**

|   |                |  |                |
|---|----------------|--|----------------|
| Spese di competenza pagate nell'esercizio ..... | 26.201.057.935 | Spese di competenza accertate nell'esercizio | 44.832.727.455 |
| Spese di competenza rimaste da pagare .....     | 18.631.669.520 |  |                |
|   | 44.832.727.455 |  | 44.832.727.455 |

**Residui attivi per danaro presso gli agenti della riscossione**

|   |               |   |               |
|---|---------------|---|---------------|
| Danaro riscosso e non versato al 1° gennaio 1994 .....  | 3.369.010.196 | Danaro versato in tesoreria e passato al conto di cassa ..... | 3.362.640.621 |
| Danaro riscosso e non versato in conto competenza ..... | 3.219.707.748 | Danaro da versare al 31 dicembre 1994 .....                   | 3.226.071.323 |
|   | 6.588.717.944 |   | 6.588.717.944 |

## DISEGNI DI LEGGE E RELAZIONI - DOCUMENTI

## Residui attivi per somme da riscuotere

|  |                |   |                |
|--|----------------|---|----------------|
| Residui attivi per somme da riscuotere al 1° gennaio 1994 .....  | 16.714.396.319 | Residui riscossi nell'esercizio e versati .....         | 1.274.767.947  |
| Entrate di competenza dell'esercizio rimaste da riscuotere ..... | 7.347.628.637  | Per rettificazioni e più esatti accertamenti ..         | 558.036.341    |
|  |                | Residui rimasti da riscuotere al 31 dicembre 1994 ..... | 22.229.220.668 |
|  | 24.062.024.956 |   | 24.062.024.956 |

## Residui passivi per somme da pagare

|  |                |   |                |
|--|----------------|---|----------------|
| Residui pagati nell'esercizio .....  | 19.270.124.199 | Residui passivi al 1° gennaio 1994 .....                        | 36.114.106.880 |
| Residui passivi eliminati dai bilanci perchè perenti agli effetti amministrativi reclamati dai creditori ..... | 6.296.995      | Spese di competenza rimaste da pagare al 31 dicembre 1994 ..... | 18.631.669.520 |
| Rettificazioni e più esatti accertamenti .....   | 490.831.705    |   |                |
| Residui passivi al 31 dicembre 1994 .....  | 34.978.523.501 |   |                |
|  | 54.745.776.400 |   | 54.745.776.400 |

## Conto di cassa

|   |                |                                       |                |
|---|----------------|---------------------------------------|----------------|
| Fondo di cassa al 1° gennaio 1994 .....         | 31.386.533.456 | Rettificazioni .....                  | 6.004.838.200  |
| <b>INCASSI</b>                                  |                | <b>PAGAMENTI</b>                      |                |
| Entrate di bilancio                             |                | Spese di bilancio:                    |                |
| in conto competenza 38.125.780.405              |                | in conto competenza .. 26.201.057.935 |                |
| in conto residui                                |                | in conto residui .. 19.270.124.199    | 45.471.182.134 |
| dagli agenti della riscossione .. 3.362.640.621 |                |                                       |                |
| per somme riscosse e versate 1.274.767.947      | 42.763.188.973 |                                       |                |
| Rettificazioni ..                               | 58.756.765     | Totale esito dell'esercizio ..        | 51.476.020.334 |
|   |                | Fondo di cassa al 31 dicembre 1994 .. | 22.732.458.860 |
|   | 74.208.479.194 |                                       | 74.208.479.194 |

SEZIONE SECONDA

**DIMOSTRAZIONE DI CONCORDANZA  
TRA GLI ACCERTAMENTI DI COMPETENZA  
DEL BILANCIO ED IL CONTO DEL PATRIMONIO**

## DISEGNI DI LEGGE E RELAZIONI - DOCUMENTI

## Dimostrazione di concordanza tra gli accertamenti

## Conto dell'entrata accertata in bilancio in relazione al conto del patrimonio

| BILANCIO DELL'ENTRATA<br><br>1                | Accertamento<br>totale<br>secondo il bilancio<br>(colonne 3+4+5)<br><br>2 | Entrate<br>provenienti dal patrimonio  |                                     | Entrate<br>depurate<br>dei movimenti<br>patrimoniali<br><br>5 |
|---|---|--|-------------------------------------|---|
|   |   | Diminuzioni<br>di<br>attività<br><br>3 | Aumenti<br>di<br>passività<br><br>4 |   |
| TITOLO I - Entrate correnti .....             | 19.063.018.790  | 3.473.970.227                          | •                                   | 15.589.048.563  |
| TITOLO II - Entrate in conto capitale .....   | 29.630.098.000  | •                                      | •                                   | 29.630.098.000  |
| Risultanze:                                   |   | 3.473.970.227                          | •                                   |   |
| Trasformazioni patrimoniali .....             |   | 3.473.970.227                          |                                     |   |
| Entrate depurate .....                        |   |  |                                     | 45.219.146.563  |
| Accertamento totale secondo il bilancio ..... | 48.693.116.790  | 48.693.116.790                         |                                     |   |

N.B. - Gli aumenti e le diminuzioni nelle attività e passività indicate nelle colonne 3, 4, 8 e 9 si rilevano dai totali dei prospetti riassuntivi delle variazioni.

## RIEPILOGO

|  |   | Accertamenti<br>di bilancio | Movimenti<br>patrimoniali | Somme<br>depurate |
|--|---|-----------------------------|---------------------------|-------------------|
| ENTRATE  | L | 48.693.116.790              | 3.473.970.227             | 45.219.146.563    |
| SPSE   | - | 44.832.727.455              | 1.647.461.822             | 43.185.265.633    |
| Miglioramento patrimoniale derivante dalla gestione di bilancio<br>che trova riscontro | L |                             |                           | 2.033.880.930     |
| (a) nell'avanzo di bilancio in   | L | 3.850.389.335               |                           |                   |
| (b) diminuito dell'eccedenza delle entrate sulle spese per mo-<br>vimenti patrimoniali | - |                             | 1.826.508.405             |                   |

## DISEGNI DI LEGGE E RELAZIONI - DOCUMENTI

## competenza del bilancio ed il conto del patrimonio

## Conto della spesa accertata in bilancio in relazione al conto del patrimonio

| BILANCIO DELLA SPESA<br><br>6                 | Accertamento<br>totale<br>secondo il bilancio<br>(colonne 8+9+10)<br><br>7 | Spese costituenti<br>incremento di patrimonio |   | Spese<br>depurate<br>dei movimenti<br>patrimoniali<br><br>10 |
|---|--|---|---|--|
|   |  | Aumenti<br>di<br>attività<br><br>8            | Diminuzioni<br>di<br>passività<br><br>9 |  |
| TITOLO I - Spese correnti .....               | 9.435.551.455  | 388.076.013                                   | 97.595                                  | 9.047.377.247  |
| TITOLO II - Spese in conto capitale .....     | 35.397.176.000   | 1.259.288.214                                 | •                                       | 34.137.887.786   |
| risultanze:                                   |  | 1.647.364.227                                 | 97.595                                  |  |
| Trasformazioni patrimoniali .....             |  | 1.647.364.227                                 |   |  |
| Spese depurate .....                          |  |   |   | 43.185.265.633   |
| accertamento totale secondo il bilancio ..... | 44.832.727.455   | 44.832.727.455                                |   |  |



SEZIONE TERZA

**CONTO GENERALE RIASSUNTIVO  
DELLE RENDITE E DELLE SPESE  
E DI ALTRI AUMENTI E DIMINUZIONI PATRIMONIALI**

## DISEGNI DI LEGGE E RELAZIONI - DOCUMENTI

## Conto generale riassuntivo delle RENDITE e dell

| PARTE ATTIVA                                   |  | Somme         |
|--|--|---------------|
| <b>GESTIONE DEL BILANCIO DI COMPETENZA</b>     |  |               |
| 1  | Entrate di bilancio depurate dei movimenti patrimoniali .....                                    | 45 219 146 56 |
| <b>GESTIONE DEI RESIDUI DI BILANCIO</b>        |  |               |
| 2  | Spese imputate ai residui per acquisto di beni patrimoniali ..... L. 627.185.568                 |               |
| 3  | Diminuzione nei residui passivi per rettificazioni e più esatti accertamenti ..... » 490.831.705 |               |
| 4  | Sopravvenienze e rettificazioni nei residui attivi ..... » »                                     | 1.118.017.27  |
| <b>GESTIONE DI CASSA</b>                       |  |               |
| 5  | Rettificazioni .....   | 58 756.76     |
| <b>GESTIONE DEL PATRIMONIO NON FINANZIARIO</b> |  |               |
| 6  | Aumenti nei beni patrimoniali:   |               |
|  | per sopravvenienze, rettificazioni, rivalutazioni ed altre cause ..... L. 2.806.500.827          |               |
|  | per prodotti di industrie ..... » 1.102.634.636  |               |
| 7  | Diminuzioni di passività varie per rettificazioni e più esatti accertamenti ..... » »            | 3 909 135.46  |
| Totale parte attiva                            |  | 50 305 056 06 |

*NB* I dati relativi alla gestione del bilancio di competenza si rilevano dalle colonne 5 e 10 della Sezione II; quelli relativi alle gestioni dei residui di bilancio e del patrimonio dai prospetti riassuntivi delle variazioni verificatesi nelle attività e passività

**Riassunto**

| CONTO DELLE RENDITE, SPESE, ECC              |  | Somme         |
|--|--|---------------|
| Entrate ed altre mutazioni attive come sopra |  | 50 305 056 06 |
| spese ed altre mutazioni passive come sopra  |  | 50 335 705 39 |
|  | Peggioramento nella consistenza patrimoniale | 30 649 33     |



## DISEGNI DI LEGGE E RELAZIONI - DOCUMENTI

## PESE e di altri aumenti e diminuzioni patrimoniali

| PARTE PASSIVA                                      |  | Somme          |
|--|--|----------------|
| <b>GESTIONE DEL BILANCIO DI COMPETENZA</b>         |  |                |
| 1  | Spese di bilancio depurate dei movimenti patrimoniali .....  | 43.185.265.633 |
| <b>GESTIONE DEI RESIDUI DI BILANCIO</b>            |  |                |
| 2  | Entrate imputate ai residui per vendita di beni patrimoniali ..... L. »                                |                |
| 3  | Diminuzione nei residui attivi per rettificazioni e più esatti accertamenti ..... » 558.036.341        |                |
| 4  | Sopravvenienza nei residui passivi ..... » »   | 558.036.341    |
| <b>GESTIONE DI CASSA</b>                           |  |                |
| 5  | Rettificazioni .....   | 6.004.838.200  |
| <b>GESTIONE DEL PATRIMONIO NON FINANZIARIO</b>     |  |                |
| 6  | Diminuzione nei titoli di credito e crediti vari:<br>per insussistenze, rettificazioni, ecc. .... L. » |                |
| 7  | Diminuzioni nei beni patrimoniali:<br>per insussistenze, rettificazioni, ecc. .... » 587.565.223       |                |
| 8  | Aumento di passività varie per rettificazioni e più esatti accertamenti ..... » »                      | 587.565.223    |
| Totale parte passiva .....                         |  | 50.335.705.397 |
| Peggioramento nella consistenza patrimoniale ..... |  | 30.649.333     |
| Bilancio .....                                     |  | 50.305.056.064 |

## mostrazione

| RISULTANZE DELLA SITUAZIONE PATRIMONIALE                                      |  | Somme          |
|---|--|----------------|
| Sostanza attiva netta al 1° gennaio 1994 (vedi riassunto dei conti generali)  |  | 81.336.890.106 |
| Sostanza attiva netta al 31 dicembre 1994 (vedi riassunti dei conti generali) |  | 81.306.240.773 |
| Peggioramento nella consistenza patrimoniale                                  |  | 30.649.333     |

## DISEGNI DI LEGGE E RELAZIONI - DOCUMENTI

## Allegato N. 1

**Riassunto delle operazioni di accreditamento e di addebitamento eseguite nell'esercizio finanziario 1994 sul conto corrente fruttifero dell'ex Azienda di Stato per le foreste demaniali**

Istituito presso la Cassa depositi e prestiti (articolo 11 della legge 5 gennaio 1933, n. 30).

|  |                          | PAGAMENTI ORDINATI  |                          |
|--|--------------------------|---|--------------------------|
| Fondo disponibile al 1° gennaio 1994 .....   | L. 31.014.891.725        | Mandati ammessi a pagamento dalla Cassa depositi e prestiti nell'esercizio .....  | L. 45.138.126.034        |
|  |                          | Importo impegni perenti versato al capo XVIII di entrata del bilancio statale .....                                     | »           »            |
|  |                          | Versamento al capo XVII di entrata del bilancio statale in applicazione dell'art. 5 bis, legge 23-12-1994, n. 554 ..... | » 6.000.000.000          |
|  |                          | <b>Totale ...</b>   | <b>L. 51.138.126.034</b> |
|  |                          | Credito al 31 dicembre 1994 .....   | L. 22.698.711.430        |
| <b>RISCOSSIONI EFFETTUATE</b>  |                          |   |                          |
| <b>TITOLO I - ENTRATE CORRENTI</b>   |                          |   |                          |
| CATEGORIA I. - <i>Vendita di beni e servizi</i> .....  | L. 9.723.278.716         |   |                          |
| CATEGORIA II. - <i>Trasferimenti</i> .....   | » 160.000.000            |   |                          |
| CATEGORIA III. - <i>Redditi</i> .....  | » 3.748.716.516          |   |                          |
| CATEGORIA IV. - <i>Poste compensative delle spese</i> .....  | » 2.947.296.428          |   |                          |
| CATEGORIA V. - <i>Somme non attribuibili</i> .....   | » 1.705.747.313          |   |                          |
| <b>Totale del Titolo I ...</b>   | <b>L. 18.285.038.973</b> |   |                          |
| <b>TITOLO II - ENTRATE IN CONTO CAPITALE</b>   |                          |   |                          |
| CATEGORIA VII. - <i>Ammortamenti</i> .....   | L. 30.000.000            |   |                          |
| CATEGORIA VIII. - <i>Trasferimenti</i> .....   | » 24.448.150.000         |   |                          |
| <b>Totale del Titolo II ...</b>  | <b>L. 24.478.150.000</b> |   |                          |
| <b>Totale riscossioni ...</b>  | <b>L. 42.763.188.973</b> |   |                          |
| Rettificazione per ordini di accrediti ridotti a fine es. 1992 e riaccreditati con elenco n. 1 del 31 gennaio 1994 ..... | L. 58.756.765            |   |                          |
| <b>Totale riscoss. rettif ...</b>  | <b>L. 42.821.945.738</b> |   |                          |
| <b>Totale generale ...</b>   | <b>L. 73.836.837.464</b> | <b>Totale</b>   | <b>L. 73.836.837.464</b> |

## DISEGNI DI LEGGE E RELAZIONI - DOCUMENTI

## Sub-allegato N. 1 all'allegato N. 1

## Dimostrazione di concordanza fra le scritture dell'ex Azienda di Stato per le foreste demaniali e i risultati del conto corrente presso la Cassa depositi e prestiti

|  |                |                    |
|--|----------------|--------------------|
| Fondo di cassa al 1° gennaio 1993 .....  |                | 31 386.533.456     |
| Rettificazione (a) .....   |                | 58 756 765         |
| Ammontare delle entrate versate .....  |                | 42.763.188.973     |
| Totale ...   |                | 74.208.479.194     |
| Rettificazione (b) .....   |                | - 4.838.200        |
| Mandati emessi .....   | 45.509.767.764 |                    |
| Importo dei mandati riprodotti al 31 dicembre 1993 .....   | 371.641.730    |                    |
| Totale ...   | 45.509.767.764 |                    |
| Importo dei mandati inestinti al 31 dicembre 1994 da trasportare all'esercizio finanziario 1995 .....                  | - 33.747.430   |                    |
| Ordini accreditamento ridotti (c) .....  | - 4.838.200    |                    |
| Totale pagamenti eseguiti nell'esercizio finanziario 1994  |                | 45.471.182.134     |
| Versamento al capo XVII di entrata del bilancio statale in applicazione dell'art. 5-bis della legge 23-12-1994, n. 554 |                | - 6.000.000.000    |
| Fondo cassa al 31 dicembre 1994 ...  |                | (a) 22 732 458 860 |

(a) La rettificazione corrisponde per L. 58 756 765 agli ordini di accreditamento ridotti alla fine dell'esercizio 1993. Non era stato possibile inserire tali importi in aumento del saldo di cassa dell'esercizio 1993, essendo stati essi rilevati successivamente alla determinazione del saldo del conto corrente presso la Cassa Depositi e Prestiti. L'attuale rettificazione positiva elide quella del precedente esercizio e corrisponde alla rettificazione in aumento apportata al conto corrente presso la Cassa Depositi e Prestiti (elenco n. 1 del 31 gennaio 1994).

(b) La rettificazione corrisponde per L. 1 862.200 agli ordini di accreditamento ridotti a fine esercizio 1994 e per L. 2 976 000 per ordini annullati al 31 dicembre 1994. La rettificazione si rende necessaria, poiché non è stato possibile considerare, l'importo di tali riduzioni in aumento del saldo positivo del conto corrente, essendo state rilevate successivamente alla data di definizione del saldo stesso (31 dicembre 1994). La somma sarà iscritta, con rettificazione uguale ed opposta, in attivo del conto corrente, durante il primo semestre 1995.

(c) Cfr. precedente nota (b)

(d) Deducendo dal fondo cassa, di cui al presente conto, la somma dei titoli trasportati, per L. 33.747.430, si ottiene il credito al 31 dicembre 1994, risultante dal conto corrente con la Cassa Depositi e Prestiti, pari a L. 22 698.711 430

## DISEGNI DI LEGGE E RELAZIONI - DOCUMENTI

## All'allegato N. 2

Situazione patrimoniale degli immobili dell'ex Azienda di Stato per le foreste demaniali  
al 31 dicembre 1994

| SEDI   | Valore<br>di stima<br>al<br>1° gennaio 1994 | Variazioni     |                | Valore<br>di stima<br>al<br>31 dicembre 1994 |
|--|---|----------------|----------------|--|
|  |   | in aumento     | in diminuzione |  |
| Caserta .....                                | 887.762.113                                 | »              | »              | 887.762.113                                  |
| Belluno .....                                | 1.564.735.524                               | »              | »              | 1.564.735.524                                |
| Bormio (parco nazionale dello Stelvio) ..... | 686.810.780                                 | »              | »              | 686.810.780                                  |
| Castel di Sangro .....                       | 1.200.015.132                               | »              | »              | 1.200.015.132                                |
| Catanzaro .....                              | 174.593.528                                 | »              | »              | 174.593.528                                  |
| Cecina .....                                 | 590.996.906                                 | 5.283.977 (a)  | »              | 596.280.883                                  |
| Cosenza .....                                | 159.261.548                                 | »              | »              | 159.261.548                                  |
| Dogana di Peri (Verona-Prod. Semi) .....     | 636.390.882                                 | »              | »              | 636.390.882                                  |
| Fabriano .....                               | 25.818.540                                  | »              | »              | 25.818.540                                   |
| Follonica .....                              | 211.693.862                                 | »              | »              | 211.693.862                                  |
| Isernia .....                                | 258.054.951                                 | »              | »              | 258.054.951                                  |
| L'Aquila .....                               | 541.301.369                                 | »              | »              | 541.301.369                                  |
| Lucca .....                                  | 860.873.145                                 | »              | »              | 860.873.145                                  |
| Martina Franca .....                         | 1.156.300.145                               | 25.942.000 (b) | »              | 1.182.242.115                                |
| Mongiana .....                               | 2.278.550                                   | »              | »              | 2.278.550                                    |
| Novara .....                                 | 265.671.789                                 | 30.000.000 (c) | »              | 2.278.550                                    |
| Parma .....                                  | 322.508.815                                 | »              | »              | 322.508.815                                  |
| Perugia .....                                | 189.834.126                                 | »              | »              | 189.834.126                                  |
| Pescara .....                                | 890.463.111                                 | »              | »              | 890.463.111                                  |
| Pieve S. Stefano .....                       | 1.319.302.886                               | »              | »              | 1.319.302.886                                |
| <i>Da riportare</i>                          | 11.994.667.672                              | 61.225.977     | -              | 12.005.893.649                               |

(a) Ristrutturazione rifugio forestale in comune di Rosignano.

(b) Installazione impianti riscaldamento nei fabbricati siti nel complesso demaniale «Gorgofreddo».

(c) Presa in carico rifugio forestale in località «Collette di Sotto» nel comune di Trivero (Vercelli)

## DISEGNI DI LEGGE E RELAZIONI - DOCUMENTI

## Segue Allegato N. 2

Situazione patrimoniale degli immobili dell'ex Azienda di Stato per le foreste demaniali al 31 dicembre 1994

| S E D I  | Valore<br>di stima<br>al 1° gennaio<br>1994 | Variazioni        |                | Valore<br>di stima<br>al 31 dicembre<br>1994 |
|--|---|-------------------|----------------|--|
|  |   | in aumento        | in diminuzione |  |
| <i>Riporto . . .</i>   | 11.944.667.672                              | 61.225.997        | •              | 12.005.893.649                               |
| Pieve S. Stefano (ufficio produzione semi forestali) . . . . | 568.457.717                                 | •                 | •              | 568.457.717                                  |
| Pistoia . . . . .  | 40.755.395                                  | •                 | •              | 40.755.395                                   |
| Potenza . . . . .  | 90.990.277                                  | •                 | •              | 90.990.277                                   |
| Pratovecchio . . . . .                                       | 129.506.885                                 | •                 | •              | 129.506.885                                  |
| Ravenna . . . . .  | 195.358.171                                 | •                 | •              | 195.358.171                                  |
| Reggio Calabria . . . . .                                    | 265.953.141                                 | •                 | •              | 265.953.141                                  |
| Roma . . . . .   | 150.522.405                                 | •                 | •              | 150.522.405                                  |
| Sabaudia . . . . .   | 27.229.223.572                              | •                 | •              | 27.229.223.572                               |
| Siena . . . . .  | 438.336.668                                 | •                 | •              | 438.336.668                                  |
| Sondrio . . . . .  | 8.195.347                                   | •                 | •              | 8.195.347                                    |
| Vico del Gargano (Umbra) . . . . .                           | 63.232.470                                  | •                 | •              | 63.232.470                                   |
| Vallombrosa . . . . .  | 22.977.988                                  | •                 | •              | 22.977.988                                   |
| Viterno . . . . .  | •   | •                 | •              | •  |
| Vittorio Veneto . . . . .                                    | 197.850.048                                 | •                 | •              | 197.850.048                                  |
| Tarvisio . . . . .   | 6.066.000                                   | •                 | •              | 6.066.000                                    |
| <b>Totale</b>  | <b>41.352.093.756</b>                       | <b>61.225.997</b> | •              | <b>41.413.319.733</b>                        |
|  |   | 61.225.977        |                |  |

