

SENATO DELLA REPUBBLICA

— XII LEGISLATURA —

N. 1911

RENDICONTO GENERALE

DELLA

AMMINISTRAZIONE DELLO STATO

PER L'ESERCIZIO FINANZIARIO 1994

PRESENTATO DAL MINISTRO DEL TESORO

(DINI)

DI CONCERTO COL MINISTRO DEL BILANCIO
E DELLA PROGRAMMAZIONE ECONOMICA

(MASERA)

COMUNICATO ALLA PRESIDENZA IL 30 GIUGNO 1995

PARTE I

CONTO DEL BILANCIO

VOLUME PRIMO

TOMO I

Relazione illustrativa - Disegno di legge

INDICE

Relazione illustrativa:

Capitolo I. - Amministrazione dello Stato:

PREMESSA Pag. 15

Previsione.

Risultati complessivi:

1. Competenza	»	17
2. Cassa	»	20
3. Variazioni alle previsioni di competenza e di cassa:		
3.1. Entrate	»	23
3.2. Spese	»	23
3.2.1. Analisi funzionale delle spese finali	»	24
3.2.2. Analisi economica delle spese finali	»	26

Gestione.

A) Competenza:

4. Risultati complessivi	»	28
5. Entrate	»	30
6. Spese	»	31
6.1. Analisi funzionale delle spese finali	»	31
6.2. Analisi economica delle spese finali	»	32
7. Andamento della gestione di competenza	»	34

B) Residui:

8. Situazione dei residui provenienti da esercizi precedenti	Pag.	36
9. Rettifiche alla consistenza iniziale dei residui passivi	»	38
10. Risultati complessivi del conto dei residui al 31 dicembre	»	39
11. Analisi dei residui attivi	»	44
12. Analisi funzionale dei residui passivi	»	46
13. Analisi economica dei residui passivi	»	47
14. Peso effettivo dei residui passivi	»	48
15. Struttura dei residui passivi	»	50
16. Smaltimento dei residui passivi	»	51

C) Cassa:

17. Risultati complessivi	»	52
18. Incassi per operazioni finali	»	54
19. Pagamenti per operazioni finali	»	55
20. Andamento della gestione di cassa	»	57

<i>Capitolo II. - Analisi delle risultanze di consuntivo per servizi, programmi e progetti</i>	»	59
--	---	----

TABELLE:

1. Risultati complessivi della gestione di competenza	»	63
2. Economie, eccedenze e disponibilità acquisite di competenza	»	64
3. Risultati complessivi della gestione di cassa	»	67
4. Economie ed eccedenze di cassa	»	68
5. Analisi delle entrate, previsioni e accertamenti	»	71
6. Analisi delle entrate - Somme esigibili, previsioni e incassi	»	72
7. Analisi funzionale delle spese, previsioni ed impegni	»	73
8. Analisi funzionale delle spese: somme spendibili, autorizzazioni e pagamenti	»	75
9. Analisi economica delle spese: previsioni ed impegni	»	77
10. Analisi economica delle spese: somme spendibili, autorizzazioni e pagamenti	»	79

11. Evoluzione del bilancio dello Stato - Accertamenti e impegni	Pag.	81
12. Evoluzione del bilancio dello Stato - Incassi e pagamenti	»	85
13. Variazioni ai residui passivi provenienti da esercizi precedenti ...	»	89
14. Riepilogo dei residui attivi al 31 dicembre 1994	»	92
15. Consistenza dei residui passivi per voci funzionali	»	93
16. Riepilogo dei residui passivi al 31 dicembre 1994, classificati per voci funzionali	»	95
17. Residui passivi di nuova formazione per voci funzionali	»	97
18. Consistenza dei residui passivi per voci economiche	»	99
19. Riepilogo dei residui passivi al 31 dicembre 1994 classificati per voci economiche	»	100
20. Residui passivi di nuova formazione per voci economiche	»	101
21. Residui da impegni e residui di stanziamento	»	102
22. Residui passivi di stanziamento al 31 dicembre 1994 per esercizi di provenienza	»	105
23. Residui passivi al 31 dicembre 1994 per categorie economiche e per esercizi di provenienza distinti in propri (P), di stanziamento (S) e complessivi (T)	»	110
24. Residui passivi al 31 dicembre 1994 per titoli, sezioni e per esercizi di provenienza, distinti in propri (P), di stanziamento (S) e complessivi (T)	»	112
25. Processo di smaltimento dei residui passivi	»	119
26. Processo di smaltimento dei residui passivi per titoli di bilancio .	»	120

GRAFICI:

1. Risultati differenziali della gestione di competenza	»	125
2. Risultati differenziali della gestione di cassa	»	126
3. Entrate e spese complessive	»	127
4. Residui attivi e passivi. Totali e di nuova formazione	»	129
5. Incidenza residui passivi sugli impegni	»	131
6. Percentuale della spesa coperta con indebitamento	»	133

ALLEGATI:

- A: Sviluppo delle risultanze di consuntivo dell'entrata per l'esercizio 1994	Pag.	137
- A/1: Entrate - Variazioni 1994 per provvedimenti, titoli e categorie ..	»	151
- A/2: Entrate - Variazioni 1994 per titoli, categorie e provvedimenti ..	»	161
- B: Ripartizione per Ministeri delle risultanze di consuntivo della spesa per l'esercizio 1994	»	174
- B/1: Analisi per Ministeri e risultanze di consuntivo della spesa per l'esercizio 1994	»	177
- B/2: Analisi delle modifiche alle risultanze differenziali	»	254
- C: Consuntivo 1994 - Classificazione funzionale delle spese finali dello Stato	»	270
- C/1: Spese - Variazioni 1994 per provvedimenti e sezioni	»	307
- C/2: Spese - Variazioni 1994 per sezioni e provvedimenti	»	357
- D: Consuntivo 1994 - Classificazione economica delle spese finali dello Stato	»	450
- D/1: Spesa - Variazioni 1994 per provvedimenti, titoli e categorie ..	»	480
- D/2: Spesa - Variazioni 1994 per titoli, categorie e provvedimenti ..	»	541
- E: Classificazione economico-funzionale delle spese finali dello Stato nelle previsioni definitive di competenza 1994	»	627
- E/1: Classificazione economico-funzionale delle spese finali dello Stato nelle previsioni definitive di cassa 1994	»	631
- F: Classificazione economico-funzionale delle spese finali dello Stato impegnate nel 1994	»	635
- G: Classificazione economico-funzionale delle spese finali dello Stato pagate in conto competenza 1994	»	639
- H: Classificazione economico-funzionale delle spese finali dello Stato pagate in conto residui nel 1994	»	643
- I: Classificazione economico-funzionale delle spese finali dello Stato pagate in complesso nel 1994	»	647
- L: Classificazione economico-funzionale della consistenza dei residui per spese finali dello Stato al 31 dicembre 1994	»	651
- M: Sviluppo, per Ministeri e per voci funzionali, dei residui passivi al 31 dicembre 1994	»	655
- N: Sviluppo, per Ministeri e per voci economiche dei residui passivi al 31 dicembre 1994	»	663

- O: Relazioni sui residui passivi delle Amministrazioni e Aziende autonome (art. 10 della legge 22 dicembre 1977, n. 951):

1. - Monopoli di Stato	Pag.	677
2. - A.N.A.S.	»	685
Disegno di legge di approvazione del rendiconto generale dell'Amministrazione dello Stato per l'esercizio 1994	»	701

RELAZIONE ILLUSTRATIVA

INTRODUZIONE

Col presente documento si intende fornire uno strumento di analisi dei dati finanziari dell'esercizio 1994 esaminati in termini sia previsionali che gestionali - relativamente al solo bilancio dello Stato - nonché un mezzo di concreto raffronto delle gestioni finanziarie svoltesi dall'introduzione della legge di riforma 5 agosto 1978, n. 468, e di studio dei più caratteristici fenomeni cui la gestione finanziaria può avere dato luogo.

Viene, inoltre, ricercato un ulteriore accostamento all'esposizione delle risultanze di consuntivo per servizi, programmi e progetti, limitando, peraltro, l'esame in parola ai soli dati finanziari aggregati secondo l'analisi amministrativa (per rubriche), ed in tale ambito secondo quella funzionale (per sezioni) e quella economica (per categorie) fino al terzo livello.

CAPITOLO I

AMMINISTRAZIONE DELLO STATO

PREMESSA

Il conto consuntivo dell'Amministrazione dello Stato per l'esercizio finanziario 1994, mette in evidenza i seguenti risultati complessivi:

	Previsioni definitive		Accerta- menti o Impegni	Incassi o Pagamenti	Residui finali
	Cp	Cs			
<i>(miliardi di lire)</i>					
<i>a) Operazioni finali</i>					
<i>Entrate.....</i>	483.734	476.713	504.320	497.614	88.033
<i>Spese.....</i>	655.782	710.709	641.910	628.292	131.653
<i>Saldi.....</i>	-172.048	-233.996	-137.590	-130.678	- 43.620
 <i>b) Operazioni complessive</i>					
<i>Entrate.....</i>	779.149	836.320	841.523	834.817	88.033
<i>Spese.....</i>	779.486	834.718	762.169	742.656	137.762
<i>Saldi.....</i>	-337	+1.602	+79.354	+92.161	-49.729

Il suesposto quadro contabile risulta influenzato per l'importo di 76.206 miliardi dall'operazione di versamento fra le entrate per accensione di prestiti del controvalore dei titoli di Stato rilasciati alla Banca d'Italia a chiusura del saldo

negativo del conto corrente per il servizio di tesoreria al 31 dicembre 1993, previsto dall'art. 2 della legge 26 novembre 1993, n. 483.

Al fine di una corretta determinazione dei risultati di esercizio e di un conseguente raffronto in termini omogenei con gli esercizi precedenti, appare opportuno considerare le risultanze di consuntivo al netto di tale partita.

In tal modo si perviene ai seguenti dati presi a riferimento nel prosieguo della relazione:

	Previsioni definitive		Accertamenti o Impegni	Incassi o Pagamenti	Residui finali
	Cp	Cs			
<i>(miliardi di lire)</i>					
a) Operazioni finali					
<i>Entrate.....</i>	483.734	476.713	504.320	497.614	88.033
<i>Spese.....</i>	655.782	710.709	641.910	628.292	131.653
<i>Saldi.....</i>	-172.048	-233.996	-137.590	-130.678	- 43.620
b) Operazioni complessive					
<i>Entrate.....</i>	779.149	836.320	765.317	758.611	88.033
<i>Spese.....</i>	779.486	834.718	762.169	742.656	137.762
<i>Saldi.....</i>	-337	+1.602	+3.148	+15.955	-49.729

- PREVISIONE -

Risultati complessivi

1. - Competenza

L'esame della gestione di competenza - sinteticamente esposta nell'allegata *tabella n. 1* - pone in evidenza come le previsioni di bilancio, inizialmente stabilite con legge 24 dicembre 1993, n. 539, per effetto delle variazioni disposte nel corso della gestione siano venute a modificarsi, dando luogo a previsioni definitive di entrata e di spesa pari, rispettivamente, a 779.149 ed a 779.486 miliardi, con un incremento di 18.133 miliardi per le prime e di 18.471 miliardi per le seconde.

1.1. - Le entrate si riferiscono per 483.734 miliardi ad operazioni finali e per 295.415 miliardi ad accensione di prestiti patrimoniali, con un incremento, rispetto alle previsioni iniziali, di 13.230 miliardi per le prime e di 4.903 miliardi per le seconde.

Delle entrate finali, quelle tributarie ed extratributarie - cioè le entrate correnti - ammontano a 476.342 miliardi (+ 6.618 miliardi rispetto alle previsioni iniziali: +1,4%), mentre quelle per alienazione ed ammortamento di beni patrimoniali e riscossione di crediti raggiungono i 7.393 miliardi.

Le entrate finali nette, inoltre - ottenute, come è noto, depurando le entrate finali delle operazioni finanziarie di categoria XV, rimborso di anticipazioni e crediti vari del Tesoro (miliardi 406) - si attestano a 483.328 miliardi, con un incremento di 12.858 miliardi rispetto alle corrispondenti previsioni iniziali (+2,7%).

L'evoluzione del sistema dei saldi di bilancio, con l'indicazione delle cause determinanti e dei relativi importi, viene sinteticamente esposta nella tabella che segue; maggiori elementi di dettaglio possono rinvenirsi nell'allegato B/2.

DIMOSTRAZIONE DELLE MODIFICHE ALLE RISULTANZE DIFFERENZIALI DEL BILANCIO DI COMPETENZA
(miliardi di lire)

	Risparmio Pubblico	Saldo netto da finanziare	Indebitamento netto	Ricorso al mercato	Disavanzo complessivo
Previsioni iniziali.....	-79.934	-153.325	-148.285	-290.512	-
Variationsi disposte in dipendenza di:					
- provvedimenti legislativi con co- pertura finanziaria a carico di di- sponibilità del precedente eserci- zio.....	-22	-22	-22	-22	-22
- provvedimento legislativo di asse- stamento al bilancio.....	-17.366	-16.095	-16.089	3.349	652
- riassegnazione di quote di entrate...	4.592	-1.127	-1.072	-1.127	-988
- assegnazione di fondi con prele- vamento:					
a) dal fondo globale:					
- di parte corrente.....	480	-	-	-	-
- di conto capitale.....	139	-	100	-	-
b) dai fondi di riserva.....	96	-	397	-	-
- storni e ripartizioni di fondi.....	-604	-	2.338	-	-
- provvedimenti con copertura a cari- co dell'entrata.....	467	-	-	-	-
- modifiche in dipendenza di altre norme (legge 243/1993).....	-315	-1.479	4.440	-7.440	21
<i>Totale delle variazioni.....</i>	<i>-12.533</i>	<i>-18.723</i>	<i>-9.908</i>	<i>-5.240</i>	<i>-337</i>
Previsioni definitive.....	-92.467	-172.048	-158.193	-295.752	-337

1.2. - Le spese riguardano per 655.782 miliardi le operazioni finali e per 123.703 miliardi il rimborso di prestiti patrimoniali, con un aumento, sulle previsioni iniziali, di 31.955 miliardi (+5,1%) riferibile alle prime, e un decremento di miliardi 13.484 (- 9,8%) alle seconde.

Delle spese finali, 568.809 miliardi interessano la parte corrente e 86.973 miliardi il conto capitale, con un incremento sulle previsioni iniziali di 19.151 miliardi (+3,4%) per le prime, e di 12.804 miliardi per le seconde (+17,3%).

Le spese finali nette, infine, - ottenute depurando le spese finali delle operazioni finanziarie (- miliardi 14.262) riguardanti le partecipazioni azionarie, i conferimenti e le concessioni di crediti - raggiungono, nelle previsioni definitive, i 641.520 miliardi, con un incremento di 22.768 miliardi (+ 3,7%) rispetto a quelle iniziali.

L'analisi dettagliata delle citate variazioni viene esposta negli allegati A, A/1, A/2, C, C/1, C/2, D, D/1 e D/2.

1.3. - Il raffronto tra entrate complessive (miliardi 779.149) e spese complessive (miliardi 779.486) evidenzia, nelle previsioni definitive, un disavanzo complessivo di 337 miliardi, risultato, questo, che emerge solo in sede di consuntivo, in forza della nuova disciplina dettata dalla legge n. 468 del 1978 in materia di bilancio.

Il ricorso al mercato - cioè l'importo differenziale tra le entrate finali di 483.734 miliardi e le spese complessive di 779.486 miliardi - si attesta a 295.752 miliardi.

E' appena il caso di precisare che il saldo predetto rappresenta una mera evidenza contabile, priva di significato, in quanto l'esatta misura del ricorso al mercato ed il conseguente raffronto con l'autorizzazione recata dall'art. 1 della legge finanziaria deve essere compiuto sui dati effettivi di gestione (accertamenti per l'entrata e impegni per la spesa).

Il saldo netto da finanziare, quale differenziale delle operazioni finali, passa dagli iniziali 153.325 a 172.048 miliardi di previsioni definitive (entrate finali per miliardi 483.734 meno spese finali per 655.782 miliardi), con un aumento quindi, di 18.723 miliardi (+12,2%), ascrivibile al concomitante peggioramento sia delle operazioni finali nette per 9.910 miliardi, sia del saldo delle operazioni di intermediazione finanziaria svolte dallo Stato nella misura di 8.813 miliardi.

Il suddetto saldo, depurato delle operazioni di intermediazione

finanziaria, per miliardi 13.856 dà luogo all'indebitamento netto (espresso anche dalla differenza tra le entrate finali nette per 483.328 e le spese finali nette per 641.520 miliardi) che raggiunge i 158.192 miliardi, con un aumento di 9.910 miliardi (+ 6,7%) rispetto alle previsioni iniziali.

I peggioramenti in termini previsionali del saldo netto da finanziare di 18.723 miliardi e del ricorso al mercato di 5.241 miliardi, rispetto ai livelli massimi fissati con la legge finanziaria per l'anno 1994, manifestano notevoli miglioramenti se si tiene conto degli accertamenti e degli impegni, attestandosi rispettivamente a miliardi 15.303 e 32.231.

In parte, il fenomeno è ascrivibile alle previsioni normative della legge 468/78, e va riferito ai cosiddetti "slittamenti di copertura", cioè ai provvedimenti legislativi entrati in vigore nel 1994 con copertura a carico di disponibilità del precedente esercizio, ammontanti a complessivi 22 miliardi, alle riassegnazioni di entrata per miliardi 1.127, al provvedimento di assestamento (miliardi 16.095), nonché al rifinanziamento della legge 1° marzo 1986, n. 64, relativo all'intervento straordinario nel Mezzogiorno (miliardi 1.479).

Il risparmio pubblico, poi, quale saldo delle operazioni correnti (entrate per 476.342 e spese per 568.809 miliardi) presenta un peggioramento di 12.532 miliardi (+15,7%), passando dai 79.935 inizialmente previsti ai 92.467 miliardi delle previsioni definitive.

2. - Cassa

Le previsioni di cassa - sinteticamente esposte nell'allegata *tabella n. 3* - sono venute a modificarsi, a seguito delle variazioni effettuate nel corso dell'esercizio, dando luogo a previsioni definitive di entrata e di spesa pari, rispettivamente, a 836.320 ed a 834.718 miliardi, con un incremento per le prime di 56.371 miliardi (+ 7,2 %) e per le seconde di 54.770 miliardi (+ 7%), rispetto alle iniziali previsioni.

2.1. - Riguardo alle entrate va osservato che esse si riferiscono per 476.713 miliardi ad operazioni finali e per 359.607 miliardi ad operazioni di accensione di prestiti patrimoniali, con una variazione in aumento, sulle previsioni iniziali, pari, per le prime, a 13.214 (+ 2,9%) e per le seconde a 43.157 miliardi (+13,6%).

Nell'ambito delle entrate finali, quelle correnti - cioè tributarie ed extratributarie - raggiungono i 469.320 miliardi (+ 6.602 miliardi: +1,4%), mentre le entrate derivanti da alienazione di beni patrimoniali e da riscossione di crediti si

attestano a 7.393 miliardi (+ 6.612 miliardi).

Le entrate finali nette, inoltre, ammontano a 476.308 miliardi, con un incremento, sulle corrispondenti previsioni iniziali, di 12.842 miliardi (+ 2,8%).

2.2. - Le spese, invece, riguardano per 710.709 miliardi le operazioni finali e per 124.009 miliardi il rimborso di prestiti patrimoniali, evidenziando - come per la competenza - un incremento delle prime di 67.970 miliardi (+10,8%) e un decremento delle seconde per 13.200 miliardi (-9,6%) sulle corrispondenti autorizzazioni iniziali.

Le spese finali, inoltre, si riferiscono quanto a 600.471 miliardi ad oneri di parte corrente (+ 44.930 miliardi rispetto alle iniziali autorizzazioni: +4,1%) e per 110.238 miliardi ad oneri in conto capitale (+ 23.040 miliardi, pari al 26,4% delle autorizzazioni iniziali).

Le operazioni di intermediazione finanziaria, invece, si stabiliscono in 18.282 miliardi (+ 12.680 miliardi) e determinano spese finali nette pari a 692.427 miliardi con un incremento di 55.290 miliardi (8,7%) sulle corrispondenti autorizzazioni iniziali.

2.3. - Gli adeguamenti e le variazioni disposti nel corso dell'esercizio a carico delle previsioni di entrata e delle autorizzazioni di spesa hanno influito anche sulla evoluzione delle previsioni finali in termini di autorizzazioni di cassa dei risultati differenziali che, con l'indicazione delle cause determinanti e dei relativi importi, vengono esposti, in sintesi, nella tabella che segue; l'analisi dettagliata può rinvenirsi nell'allegato B/2.

DIMOSTRAZIONE DELLE MODIFICHE ALLE RISULTANZE DIFFERENZIALI DEL BILANCIO DI CASSA
(miliardi di lire)

	Risparmio Pubblico	Saldo netto da finanziare	Indebitamento netto	Ricorso al mercato	Disavanzo complessivo
Previsioni iniziali.....	-92.823	-179.240	-173.673	-316.450	-
Variazioni disposte in dipendenza di:					
- provvedimenti legislativi con co- pertura finanziaria a carico di di- sponibilità del precedente eserci- zio.....	-22	-22	-22	-22	-22
- provvedimento legislativo di asse- stamento al bilancio.....	-40.641	-51.036	-47.281	-31.875	3.682
- riassegnazione di quote di entrate....	4.825	-450	-394	-449	-310
- integrazione delle dotazioni di cassa.....	-2.525	-3.002	-3.002	-3.002	-3.002
- assegnazione di fondi con prele- vamento:					
a) dal fondo globale:	560	-	-	-	-
- di parte corrente.....	227	-	100	-	-
- di conto capitale.....	104	-	408	-	-
b) dai fondi di riserva.....	-827	-	2.070	-	-
- storni e riparizioni di fondi.....					
- provvedimenti con copertura a cari- co dell'entrata	467	-	-	-	-
- modifiche in dipendenza di altre norme (legge 243/1993).....	-495	-246	5.673	-6.207	1.254
<i>Totale delle variazioni.....</i>	<i>-38.327</i>	<i>-54.756</i>	<i>-42.448</i>	<i>-41.555</i>	<i>1.602</i>
Previsioni definitive.....	-131.150	-233.996	-216.121	-358.005	1.602

3. - Variazioni alle previsioni di competenza e di cassa -

3.1. - ENTRATE

Le entrate complessive dell'esercizio finanziario 1994, nelle previsioni definitive, ammontano a 779.149 miliardi per la competenza ed a 836.320 miliardi per la cassa.

L'incremento manifestatosi rispetto alle previsioni iniziali - più lieve per la competenza (+ 18.133 miliardi: 2,4%) e più marcato per la cassa (+56.371 miliardi: 7,2%) - va ascritto alla concomitante azione di variazioni sia delle entrate finali (+13.230 miliardi per la competenza: 2,8%, e + 13.214 miliardi per la cassa: 2,9%) che dell'accensione di prestiti (+ 4.903 miliardi per la competenza: 1,7% e + 43.157 miliardi per la cassa: 13,6%).

Riguardo alle entrate finali le variazioni delle previsioni iniziali più significative sono attribuibili a:

	Competenza	Cassa
	<i>(miliardi di lire)</i>	
a) Fondo per l'ammortamento dei titoli di Stato.....	+ 6.239	+ 6.239
b) Legge di assestamento del bilancio.....	- 7.499	- 7.515
c) Provvedimenti di riassegnazione di quote di entrate.....	+ 7.314	+ 7.314
d) Misure urgenti in materia di finanza pubblica.....	+ 6.285	+ 6.285
e) Modifiche in dipendenza di altre norme.....	+ 891	+ 891

3.2. - SPESE

Le previsioni definitive di spesa si sono stabilite, come visto, in 779.486 miliardi per la competenza ed in 834.718 miliardi per la cassa.

Rispetto alle previsioni iniziali si è verificato un incremento sia per la competenza (+ 18.471 miliardi: 2,4%) che per la cassa (+ 54.770 miliardi: 7%), da attribuirsi principalmente alle variazioni in aumento delle spese finali (+31.955 miliardi per la competenza: 5,1% e + 67.970 miliardi per la cassa: 10,6%), incidendo il rimborso di prestiti patrimoniali per - 13.484 miliardi sulle previsioni di competenza e -13.200 su quelle di cassa.

I principali provvedimenti che hanno determinato le variazioni delle spese finali sono risultati essere i seguenti:

	Competenza	Cassa
	<i>(miliardi di lire)</i>	
a) Fondo per l'ammortamento dei titoli di Stato.....	+ 6.239	+ 6.239
b) Legge di assestamento del bilancio.....	+ 8.596	+ 43.521
c) Provvedimenti legislativi finanziati con disponibilità dell'esercizio precedente.....	+ 22	+ 22
d) Riassegnazione di quote di entrate.....	+ 8.208	+ 7.602
e) Integrazione delle dotazioni di cassa.....	---	+ 3.002
f) Rifinanziamento della legge 1 marzo 1986, n. 64, per l'intervento straordinario nel Mezzogiorno.....	+ 1.500	---
g) Interventi correttivi per la finanza pubblica.....	+ 6.748	+ 6.752
h) Modifiche in dipendenza di altre norme.....	+ 642	+ 832

L'analisi dettagliata del complesso delle variazioni, di competenza e di cassa, intervenute a carico delle spese finali, viene esposta, secondo la tipologia dei provvedimenti e nei termini di incidenza sui saldi, nell'allegato B/2, e, secondo la classificazione funzionale ed economica, negli allegati C/1, C/2, D/1 e D/2.

L'esame delle previsioni iniziali e definitive può essere completato attraverso gli elementi delle tabelle m. 7, 8, 9, e 10, nonché degli allegati B, C e D, ove le previsioni stesse vengono espone per Ministeri e per titoli, per sezioni e categorie fino al terzo livello.

3.2.1. - Analisi funzionale delle spese finali

Le voci funzionali che mostrano gli aumenti più significativi riguardano:

- a) l'amministrazione generale (miliardi 11.124 di competenza e 14.055 di cassa) riferibili essenzialmente:
- alla legge n. 468 del 1978 sulla riforma di alcune norme di contabilità generale dello Stato e in materia di bilancio (miliardi 1.340 di competenza e 1.775 di cassa);
 - alla legge n. 432 del 1993 relativa all'istituzione del fondo per l'ammortamento dei titoli di Stato (miliardi 6.238 di competenza e di cassa);
 - alla legge n. 554 del 1994 recante disposizioni per l'assestamento del bilancio

- dello Stato e delle aziende autonome per l'anno finanziario 1994 (miliardi 2.069 di competenza e 4.614 di cassa);
- b) il lavoro e la previdenza sociale (miliardi 3.581 di competenza e 5.918 di cassa) riferibili essenzialmente:
- alla legge n. 468 del 1978 sulla riforma di alcune norme di contabilità generale dello Stato e in materia di bilancio (miliardi 1.196 di competenza e 1.148 di cassa);
 - al decreto legge n. 299 del 1994 relativo a interventi urgenti in materia di occupazione e di fiscalizzazione degli oneri sociali (miliardi 1.078 di competenza e cassa);
 - alla legge n. 554 del 1994 relativa all'assestamento del bilancio (miliardi 121 di competenza e 2.519 in conto cassa);
- c) l'igiene e sanità (miliardi 314 di competenza e 8.461 di cassa) riferibili essenzialmente:
- alla legge n. 554 del 1994 relativa all'assestamento del bilancio (-miliardi 1.937 di competenza e 6.207 di cassa);
 - al decreto legge n. 299 del 1994 recante disposizioni in materia d'occupazione e di fiscalizzazione degli oneri sociali (miliardi 2.093 di competenza e cassa);
- d) l'industria, commercio e artigianato (miliardi 4.951 di competenza e 6.167 di cassa) ascrivibili principalmente:
- alla legge n. 554 del 1994 relativa all'assestamento del bilancio (miliardi 2.716 di competenza e 4.134 di cassa);
 - ai decreti legge nn. 22 e 547 del 1994 relativi a interventi urgenti a sostegno dell'economia (miliardi 788 di competenza e cassa);
- e) gli interventi a favore della finanza regionale e locale (miliardi 6.309 di competenza e 7.551 di cassa) determinati in particolare:
- dalla legge n. 554 del 1994 relativa all'assestamento del bilancio (miliardi 2.061 di competenza e 4.550 di cassa);
 - dalla legge n. 201 del 1991 recante disposizioni per il differimento al 31 dicembre 1992 delle norme relative alla legge pluriennale per l'attuazione degli interventi programmati in agricoltura (miliardi 1.333 di competenza e 509 di cassa);
 - dalla legge n. 468 del 1978 sulla riforma di alcune norme di contabilità dello Stato e in materia di bilancio (miliardi 1.129 di competenza e 1.126 di cassa).

L'evoluzione sopra descritta risulta, peraltro, in gran parte compensata

dall'utilizzo degli accantonamenti nei fondi di riserva e speciali.

3.2.2. - Analisi economica delle spese finali

3.2.2.1. - Le spese correnti hanno registrato previsioni definitive di competenza per 568.809 miliardi ed autorizzazioni definitive di cassa per 600.471 miliardi, con un aumento, rispetto alla situazione iniziale, pari, rispettivamente, a 19.151 per la competenza (+ 3,5%) ed a 44.930 miliardi per la cassa (+ 8,1%).

L'evoluzione in parola ha riguardato principalmente il comparto dei trasferimenti di redditi (+ 16.725 miliardi di competenza e + 34.088 di cassa) nonché quello dei consumi pubblici (+ 7.464 miliardi di competenza e + 15.874 di cassa).

Nel comparto dei consumi pubblici le variazioni manifestano incrementi di più contenuta entità e interessano il personale in servizio (+ 2.664 miliardi di competenza e + 6.351 di cassa), mentre il personale in quiescenza evidenzia decrementi per - 888 miliardi di competenza e - 822 di cassa; esse derivano principalmente dalla legge per l'assestamento del bilancio dello Stato e delle aziende autonome del 1994 (+ miliardi 451 di competenza e + 3.943 di cassa), dalla legge n. 468 del 1978 (miliardi 702 di competenza e 966 di cassa) e dalla legge n. 64 del 1986 recante misure per l'intervento straordinario nel Mezzogiorno (miliardi 149 di competenza e cassa).

I beni e servizi, viceversa, manifestano incrementi (+ 5.688 miliardi di competenza e + 10.345 di cassa). In tale ambito, le variazioni intervenute sono principalmente da porsi in relazione alla legge di assestamento del bilancio ed alla legge n. 468 del 1978, in forza delle quali sono state disposte variazioni di competenza rispettivamente per 3.601 miliardi e integrazioni di cassa per 6.059 miliardi.

Il comparto dei trasferimenti di redditi evidenzia variazioni da porre in relazione ai trasferimenti correnti ed agli interessi pari, rispettivamente, a + 13.252 ed a +3.473 miliardi in termini di competenza, ed a + 28.668 e + 5.420 miliardi in termini di cassa.

Tra i primi vanno evidenziate le variazioni disposte con i decreti legge nn. 621 e 654 del 1994 recanti disposizioni urgenti a favore delle zone colpite dalle eccezionali avversità atmosferiche ed eventi alluvionali del novembre 1994 (miliardi 802 sia di competenza che di cassa); con il decreto legge n. 299 del 1994 recante disposizioni in materia di occupazione e di fiscalizzazione degli oneri

sociali (miliardi 3.116 di competenza e cassa); con la legge n. 468 del 1978 (miliardi 2.297 di competenza e 2.463 di cassa); nonché, infine, con la legge di assestamento del bilancio 1994 (miliardi 4.152 di competenza e 19.397 di cassa).

Nell'ambito dei secondi, poi, le variazioni apportate trovano prevalentemente origine nella legge di assestamento del bilancio 1994 (+ miliardi 3.138 di competenza e + 4.713 di cassa).

Il comparto delle altre spese è stato interessato, invece, da variazioni attinenti all'utilizzo dei fondi di riserva e speciali (- miliardi 16.073 per la competenza e - 15.333 per la cassa) e da poste correttive e compensative (miliardi 11.035 per la competenza e 10.301 per la cassa).

3.2.2.2. - Nel settore delle spese in conto capitale le variazioni intervenute riguardano gli investimenti (+ miliardi 16.926 di competenza e +21.470 di cassa).

Nel comparto degli investimenti le variazioni interessano in particolare modo quelli indiretti (+ miliardi 12.183 per la competenza e + 15.824 per la cassa) e quelli diretti (+ miliardi 1.564 per la competenza e + 2.677 per la cassa).

Tra i primi, le variazioni di maggior rilievo sono state quelle in attuazione della legge n. 554 del 1994 relativa all'assestamento del bilancio dello Stato (- miliardi 1.302 in conto competenza e + miliardi 4.786 in conto cassa); della legge n. 64 del 1986 relativa all'intervento straordinario nel Mezzogiorno (miliardi 4.137 sia di competenza che di cassa); del decreto legge n. 22 del 1994 e della legge n. 644 del 1994 recanti misure urgenti a sostegno dell'economia (miliardi 900 di competenza e 500 di cassa); della legge n. 201 del 1991 sugli interventi pluriennali in agricoltura (miliardi 1.927 di competenza e 1.076 di cassa); della legge n. 468 del 1978 (miliardi 3.794 per la competenza e 3.722 per la cassa).

Tra i secondi, invece, fanno spicco le variazioni disposte nell'ambito della categoria X - Beni ed opere immobiliari a carico diretto dello Stato - (miliardi 1.307 di competenza e 2.393 di cassa). Di rilievo sono la legge n. 468 del 1978 (miliardi 643 di competenza e 933 di cassa) e la legge di assestamento del bilancio dello Stato n. 554 del 1994 (miliardi 10 di competenza e 1.089 di cassa); e infine, il decreto legge n. 646 del 1994 recante interventi urgenti a favore delle zone colpite da avversità atmosferiche ed eventi alluvionali del novembre 1994 (miliardi 279 di competenza).

- GESTIONE -

A) Competenza

4. - Risultati complessivi

La fase della realizzazione della gestione di competenza ha dato luogo ad accertamenti complessivi di entrata per 765.317 e ad impegni di spesa per 762.169 miliardi, evidenziando, rispetto alle previsioni definitive, una diminuzione pari, rispettivamente, a miliardi 13.832 (- 1,8%) ed a 17.317 miliardi (- 2,2%).

L'evoluzione delle entrate e delle spese complessive dell'ultimo decennio sono esposte nel *grafico n. 3*.

Gli accertamenti riguardano operazioni finali per 504.320 ed operazioni di indebitamento patrimoniale per 260.997 miliardi.

4.1. - Gli accertamenti per operazioni finali evidenziano un incremento di 20.586 miliardi rispetto alle previsioni definitive (+ 4,2%), quale risultato di un aumento sia nel settore tributario (+ 11.953 miliardi) e sia in quello extratributario (+ 8.557 miliardi); le operazioni di indebitamento manifestano, invece, una riduzione di 34.418 miliardi (-11,7%), ascrivibile al ricorso a forme alternative di copertura del disavanzo.

Nell'ambito delle entrate finali, quelle correnti - cioè tributarie ed extratributarie - raggiungono 496.851 miliardi di accertamenti con un tasso di realizzazione del 104,3 per cento delle previsioni definitive. Tali entrate costituiscono la quasi totalità del comparto in parola.

Le sole operazioni finanziarie, poi, evidenziano accertamenti pari a 698 miliardi che, dedotti da quelli finali, danno luogo ad accertamenti finali netti pari a 503.622 miliardi, con un grado di realizzo sulle previsioni conforme a quello medio del comparto (104,2%).

4.2. - Gli impegni si riferiscono per 641.910 miliardi ad operazioni finali e per 120.259 miliardi a rimborso di prestiti patrimoniali, risultando i primi più contenuti di 13.873 miliardi rispetto alle corrispondenti previsioni (- 2,1%), e contraendosi i secondi (-3.444 miliardi) rispetto alle relative previsioni.

Degli impegni finali, 556.924 miliardi interessano la parte corrente e 84.986 miliardi il conto capitale, con una flessione sulle previsioni pari, rispettivamente, a 11.885 (- 2,1%) ed a 1.988 miliardi (- 2,3%).

Le operazioni finanziarie registrano impegni per 14.214 miliardi che,

dedotti da quelli per operazioni finali, danno luogo ad impegni finali netti per 627.696 miliardi, con una flessione, rispetto alle relative previsioni, di 13.825 miliardi (- 2,2%), quasi uguale alla media di quelle finali.

4.3. - Il raffronto delle citate operazioni evidenzia, pertanto, un disavanzo di 60.073 miliardi, alla cui copertura si è provveduto mediante operazioni d'indebitamento a breve termine.

Il ricorso al mercato finanziario, poi, nella sua espressione di saldo contabile tra le entrate finali e le spese complessive, si attesta a 257.849 miliardi, con un miglioramento di 37.904 miliardi rispetto alle previsioni definitive.

Il differenziale delle operazioni finali, cioè il saldo netto da finanziare, si stabilisce in 137.590 miliardi con un miglioramento, rispetto alle relative previsioni definitive, di 34.460 miliardi.

Depurando detto risultato delle operazioni di intermediazione finanziaria che lo Stato svolge attraverso il bilancio (miliardi 13.516), si ottiene l'indebitamento netto che raggiunge i 124.074 miliardi a fronte di previsioni definitive per 158.192 miliardi (- 21,6%).

L'andamento della gestione, poi, si riflette in buona misura anche sul risparmio pubblico, saldo delle operazioni correnti, che ammonta a 60.073 miliardi, con un miglioramento di 32.394 miliardi (+ 35%).

4.4. - L'evoluzione in parola è determinata da molteplici fattori che hanno operato in vario modo.

4.4.1. - Per le entrate correnti, in particolare, si palesa un incremento, rispetto alle previsioni definitive, di 20.510 miliardi (+ 4,3%), determinato da un aumento nel comparto tributario per 11.953 miliardi e da quello extratributario per 8.557 miliardi; i rispettivi accertamenti raggiungono i 446.915 ed i 49.936 miliardi, con un incremento del 3,7% e un decremento del 7,4 % rispetto al 1993.

L'accensione di prestiti registra, invece, una notevole diminuzione di 34.418 miliardi rispetto alle previsioni definitive, pari all'11,7%, con un aumento del 7,8% rispetto agli accertamenti del 1993.

4.4.2. - Dal lato della spesa hanno inciso in senso attenuativo sui risultati della gestione finanziaria le reali economie di gestione (miliardi 18.110) e le disponibilità acquisite ai sensi dell'articolo 11 bis della legge n. 468 del 1978 (miliardi 415), a fronte delle quali si sono verificate eccedenze di spesa in vari stati di previsione per complessivi 1.207 miliardi.

Tali eccedenze, per le quali viene proposta sanatoria con l'articolo 7 del disegno di legge di approvazione del rendiconto dell'esercizio 1994, riguardano:

- gli stipendi e gli altri assegni fissi al personale, pagabili a mezzo ruoli di spesa fissa (miliardi 32) in relazione essenzialmente al particolare meccanismo di pagamento decentrato che porta ad erogazioni il cui volume viene conosciuto solo ad esercizio largamente concluso;

- le vincite al lotto (miliardi 1.102);

- le spese per l'avvio di un programma d'interventi per l'ammodernamento delle forze armate (miliardi 53).

L'esercizio 1994, come si è detto, è venuto ad alleggerirsi, ai sensi dell'articolo 11 bis della legge n. 468 del 1978, di oneri derivanti da provvedimenti finanziati con disponibilità di bilancio ma non perfezionati in legge entro il 31 dicembre 1994 per complessivi 415 miliardi. Se si considera, inoltre, l'avvenuto slittamento degli oneri derivanti da provvedimenti legislativi perfezionati nel 1994 e finanziati con disponibilità dell'esercizio precedente (miliardi 22), la citata norma ha inciso sull'avanzo complessivo di competenza, per 393 miliardi.

Le economie, le disponibilità acquisite ai sensi dell'articolo 11 bis della legge n. 468 del 1978 e le eccedenze di spesa, distintamente per Ministeri e titoli di bilancio, risultano dalla *tabella n. 2*.

Ulteriori elementi di analisi della gestione di competenza delle entrate e delle spese possono essere desunti dalle *tabelle nn. 5, 7, 9 e 11*, nonché dagli allegati A, B, C, D ed F.

5. - Entrate

Gli accertamenti di entrata rispetto alle previsioni definitive hanno manifestato, come si è visto, un incremento di 11.953 miliardi per il comparto tributario (+ 2,7%), un aumento di 8.557 miliardi per le entrate extratributarie (+ 20,7%), di 77 miliardi per l'alienazione e l'ammortamento di beni patrimoniali (+ 1%); mentre si rileva un decremento di miliardi 34.418 per l'accensione di prestiti (-11,7%).

Nel settore tributario, a fronte di un maggior gettito accertato, rispetto alle previsioni definitive, che ha interessato le tasse ed imposte sugli affari (+19.928 miliardi, con accertamenti per 137.005 miliardi) e i monopoli (+ 311 miliardi, con accertamenti per 9.411 miliardi), ha fatto riscontro una diminuzione delle imposte sul patrimonio e sul reddito (- 5.489 miliardi, con accertamenti per 245.696 miliardi), delle imposte sulla produzione, sui consumi e dogane (- 1.680 miliardi, con accertamenti per 49.220) e del lotto, lotterie ed altre attività di giuoco (- 1.117 miliardi, con accertamenti per 5.583).

Il settore extratributario, poi, presenta significativi scarti tra previsioni ed accertamenti nell'ambito dei recuperi, rimborsi e contributi (+5.307 miliardi), dei proventi di servizi pubblici minori (+ 4.975 miliardi), e degli interessi su anticipazioni e crediti vari del Tesoro (+ 2.865 miliardi).

Gli accertamenti registrati a titolo di accensione di prestiti sono risultati pari a 260.997 miliardi, con una notevole flessione - come si è visto - di 34.418 miliardi rispetto alle definitive previsioni.

Il fenomeno interessa esclusivamente il capitolo n. 5100 - somma da ricavarsi mediante l'emissione di titoli di debito pubblico - ed è strettamente connaturale al significato proprio della relativa previsione in quanto, a norma dell'articolo 11 della legge n. 468 del 1978, come sostituito dall'articolo 5 della legge n. 362 del 1988, indica l'autorizzazione - già concessa dal Parlamento al Governo con la legge finanziaria in termini di limite massimo - al ricorso all'*indebitamento necessario per l'esecuzione del bilancio di competenza*.

Le effettive esigenze di gestione, poi, possono divergere anche notevolmente dalle previsioni formulate - come in effetti si è verificato nel 1994 - anche in relazione all'utilizzo di diversificate forme di copertura del fabbisogno finanziario (ad esempio mediante il ricorso ad operazioni di debito fluttuante).

6. - Spese

6.1. - Analisi funzionale delle spese finali

Gli impegni per spese finali, come visto, si sono stabiliti in 641.910 miliardi, con una differenza, rispetto alle previsioni definitive, di 13.872 miliardi (- 2,1%).

Le funzioni maggiormente interessate risultano essere quelle relative agli interessi (miliardi 171.734), agli interventi a favore della finanza regionale e locale (miliardi 73.060), all'igiene e sanità (miliardi 43.766), all'istruzione e cultura (miliardi 50.013), al lavoro e previdenza sociale (miliardi 51.297), nonché ai trasporti, navigazione e comunicazioni (miliardi 34.957).

Gli interessi di debiti si concretizzano in impegni di spesa per il debito pubblico patrimoniale (miliardi 127.899) e per i debiti di tesoreria e fluttuanti (miliardi 43.835).

Negli interventi a favore della finanza regionale e locale, inoltre, assumono particolare rilievo gli impegni di spesa con interventi a favore di province, comuni ed altri enti locali per 38.106 miliardi (di cui 33.596 per

finanziamento bilanci) e con interventi a favore delle regioni per 34.954 miliardi (dei quali 10.000 per le regolazioni contabili, 12.311 per il fondo ordinamento regionale e 7.896 miliardi per il fondo da ripartire tra le regioni a statuto speciale).

Tra gli interventi per igiene e sanità, poi, particolare rilievo assumono gli impegni a favore del fondo sanitario nazionale (miliardi 42.072).

Nell'ambito della funzione istruzione e cultura primeggiano le spese per l'insegnamento con 43.327 miliardi riguardanti principalmente l'istruzione elementare (miliardi 10.611), quella secondaria di primo grado (miliardi 9.324) e quella tecnica e professionale (miliardi 7.500).

Gli oneri per il lavoro e la previdenza sociale riguardano quasi totalmente il settore della previdenza sociale che è interessato per miliardi 48.725.

Da ultimo, infine, il settore dei trasporti e delle comunicazioni, che evidenzia interventi nel campo della viabilità per 6.893 miliardi, dei trasporti ferroviari e metropolitane per 21.351 miliardi, delle poste e telecomunicazioni per 1.972 miliardi e della navigazione marittima e interna per miliardi 2.315.

6.2. - Analisi economica delle spese finali

Esaminando la gestione di competenza secondo l'analisi economica, si può osservare come la parte corrente abbia dato luogo ad impegni per 556.924 miliardi e quella in conto capitale per 84.986 miliardi (rispettivamente il 73,1% e l'11,1% del totale).

6.2.1. - Nell'ambito delle spese correnti, il comparto dei consumi pubblici ha registrato impegni per 145.010 miliardi, quello dei trasferimenti di redditi per 379.624 miliardi e quello delle altre spese per 32.291 miliardi, pari, rispettivamente, al 18,9, al 50 ed al 4,2 per cento del complesso della spesa impegnata.

Nel comparto dei consumi pubblici assumono particolare rilievo gli impegni di spesa per il personale in servizio (miliardi 81.742) ed in quiescenza (miliardi 33.802), nonché quelli per l'acquisto di beni e servizi (miliardi 27.006).

Tra i primi vanno particolarmente menzionati gli oneri relativi agli impiegati amministrativi e tecnici (miliardi 18.461), ai magistrati (miliardi 1.453), al personale insegnante della scuola materna e primaria (miliardi 13.247) e secondaria (miliardi 24.805), ai militari delle Forze Armate (miliardi 8.597), dei Corpi di Polizia e degli altri Corpi armati (miliardi 15.157).

Delle spese per il personale in quiescenza, 31.049 miliardi concernono le pensioni ordinarie pagabili con ruoli di spesa fissa, 2.544 miliardi i trattamenti provvisori di pensione, 180 miliardi le indennità "una tantum" e 29 miliardi altri trattamenti.

Gli oneri per beni e servizi, pari al 3,8 per cento del totale, si riferiscono per 1.716 miliardi agli organi costituzionali, per 27.006 miliardi all'acquisto di beni e servizi e per 744 miliardi agli ammortamenti.

Nell'ambito delle spese per acquisto di beni e servizi la prevalenza è da attribuire ai beni durevoli e di consumo (miliardi 13.078), all'acquisto di servizi (miliardi 6.512) ed ai servizi meccanografici ed elettronici (miliardi 2.021).

Nel comparto dei trasferimenti di redditi, poi, si sono verificati impegni di spesa per complessivi 379.624 miliardi, da riferire per 205.290 miliardi ai trasferimenti correnti e per 174.334 miliardi agli interessi.

Gli impegni per trasferimenti concernono principalmente gli enti territoriali (miliardi 67.908 alle regioni e miliardi 22.449 a comuni e province), gli organismi previdenziali (miliardi 49.022), le imprese (miliardi 18.454) e gli altri enti pubblici (miliardi 16.999), le famiglie e le istituzioni sociali (21.175 miliardi) e l'estero (7.962 miliardi).

Nell'ambito degli oneri per interessi (- 3,4 rispetto al 1993), 130.499 miliardi si riferiscono al debito patrimoniale e 43.835 miliardi al debito di tesoreria.

Nel comparto delle altre spese correnti, poi, risultano impegni per 32.291 miliardi, riguardanti le poste correttive e compensative delle entrate per 31.463 miliardi e le somme non attribuibili per 828 miliardi. Per tale ultima categoria la differenza tra impegni e previsioni definitive (miliardi 1.792) non individua interamente reali economie di gestione, essendo per 415 miliardi da riferire ad accantonamenti disposti ai sensi dell'articolo 11 bis della legge n. 468 del 1978 per la copertura di provvedimenti legislativi non perfezionatisi entro il 31 dicembre 1994.

6.2.2. - Nel settore delle spese in conto capitale, la gestione ha comportato impegni per 76.614 miliardi nell'ambito degli investimenti e per 8.372 miliardi in quello delle altre spese.

Gli impegni risultanti nel comparto degli investimenti riguardano quelli diretti per 5.698 miliardi, quelli indiretti per 63.112 miliardi e quelli finanziari per 7.803 miliardi.

Nell'ambito degli investimenti indiretti, i trasferimenti hanno avuto

come principali destinatari le regioni (miliardi 7.493), gli enti pubblici dell'amministrazione centrale (miliardi 12.480), le province e i comuni (miliardi 13.007), le imprese (miliardi 19.958), le aziende autonome (miliardi 4.464), gli interventi nelle aree depresse (miliardi 2.732), nonché gli enti pubblici dell'amministrazione locale (miliardi 2.516).

Riguardo agli investimenti finanziari, particolare menzione meritano le partecipazioni azionarie ed i conferimenti, che accolgono gli oneri relativi alla funzione dello "Stato-azionista".

Alle imprese pubbliche risultano trasferiti 1.835 miliardi.

Il comparto delle altre spese, infine, accoglie, tra l'altro, le anticipazioni per finalità non produttive con 6.410 miliardi di impegni riferibili principalmente alle anticipazioni a copertura di deficit di gestione delle aziende autonome. Le altre voci del comparto riguardano le "somme non attribuibili" con un importo non impegnato per miliardi 882.

7. - Andamento della gestione di competenza

L'evoluzione della gestione di competenza del bilancio dello Stato nel periodo 1985-1994 è sintetizzata nella *tabella n. 11*, nella quale i risultati di consuntivo sono esposti, rispettivamente per le entrate e per le spese, con disaggregazione sotto il profilo economico, in modo tale da pervenire ai risultati differenziali più significativi.

7.1. - Il primo di essi riguarda l'avanzo complessivo, relativo a tutte le operazioni di bilancio, che si attesta, per il 1994, in 3.148 miliardi.

Si può rilevare che il disavanzo complessivo del bilancio statale, dopo il contenuto aumento del 1985, presenta dal 1986 al 1988 un incremento percentuale annuo dell'87,3%, del 55,6% e del 12,9%; dal 1989 manifesta un'inversione di tendenza, con una diminuzione pari al 45,1% nel 1989, del 2,3% nel 1990 e del 92,9% nel 1991; nel 1992 mostra una nuova inversione di tendenza passando dai 3.879 del 1991 ai 22.213 miliardi del 1992; mentre nel 1994, a dimostrazione della politica di contenimento della spesa pubblica, registra un netto miglioramento, passando dai 13 miliardi del 1993 ai 3.148 miliardi di avanzo complessivo.

Alla formazione di tale ultimo risultato, in particolare, hanno concorso incrementi delle entrate e delle spese.

Le entrate e le spese finali raggiungono rispettivamente i 504.320 e i 641.910 miliardi, con saggi di incremento sul precedente anno del 3,8 per cento le

prime e dell'1,5 per cento le seconde; le operazioni di indebitamento raggiungono i 260.997 miliardi dal lato delle accensioni e i 120.259 miliardi da quello dei rimborsi, con un incremento del 7,8% per le prime e del 26% per i secondi

Il ricorso al mercato, quale saldo contabile si è attestato sui 257.849 miliardi con un miglioramento di miliardi 37.904 rispetto alle previsioni definitive.

7.2. - L'esercizio 1994 presenta un saldo netto da finanziare di 137.590 miliardi, con una flessione di 8.992 miliardi (- 6,1%) rispetto all'analogo dato del 1993. Tale saldo risulta anche inferiore a quello delle previsioni definitive, con un miglioramento di 34.460 miliardi.

L'evoluzione del rapporto tra il saldo netto da finanziare e le spese finali pone in evidenza un sensibile miglioramento negli anni più recenti: nel 1994 il 21,4 per cento delle spese è stato coperto con operazioni di indebitamento, rispetto al 23,2 % del 1993, al 18,3 per cento del 1992, al 21,2 per cento del 1991, al 24,2 per cento del 1990, al 26,3 per cento del 1989, al 35,1 per cento del 1988, al 35,4 per cento del 1987, al 36 per cento del 1986 e al 35,3 per cento del 1985. Per una visione complessiva del fenomeno dell'ultimo decennio vedere il *grafico n. 6*.

7.3. - L'indebitamento netto si attesta in 124.074 miliardi ed evidenzia una flessione del 10,9% rispetto al 1993. L'andamento di detto saldo, esplicitato in termini assoluti nella *tabella n. 11*, dimostra nell'ultimo decennio un andamento in crescente aumento, ad eccezione degli anni 1989, 1991 e 1992 dove si riscontra un decremento rispettivamente del 27,8, del 4,9 e dell'8,2 per cento.

7.4. - Il deficit di parte corrente (o risparmio pubblico negativo), che identifica la parte di spese correnti non coperte da corrispondenti entrate, nel 1994, si attesta sui 60.073 miliardi, rispetto ai 71.534 miliardi (-16%) del 1993.

7.5. - Una visione complessiva dell'evoluzione dei saldi differenziali dell'ultimo decennio risulta anche dal *grafico n. 1*.

L'evoluzione dei risultati differenziali è da ricondurre al diverso andamento delle entrate e delle spese che pur manifestando complessivamente un costante incremento, mettono in evidenza uno sviluppo difforme.

In particolare, costante è stato negli ultimi anni l'incremento delle entrate sia tributarie sia extratributarie, mentre quelle per alienazione e ammortamento di beni patrimoniali, data la loro lieve entità in valore assoluto rispetto al complesso delle entrate finali, incidono in maniera piuttosto contenuta.

Viceversa le spese, pur mostrando anch'esse un costante incremento, evidenziano una crescita difforme.

Infatti l'incremento dell'8,5% del 1992 rispetto al 1991 delle spese correnti, risulta in media con quelli dell'ultimo decennio, mentre gli anni 1989 e 1994 mostrano (con lo 0,3% e lo 0,1%) l'aumento più contenuto.

Le variazioni delle spese in conto capitale, dopo la ripresa negli anni 1985, 1986, 1990 e 1992 e la flessione degli anni 1987, 1988, 1989, 1991 e 1993 hanno subito ancora nel 1994 una ripresa dell'11,3%.

B) RESIDUI

8. - Situazione dei residui provenienti da esercizi precedenti.

Il conto dei residui provenienti da esercizi precedenti presentava al 1° gennaio 1994 un'eccedenza passiva di 36.994 miliardi, rideterminata in 36.880 miliardi, scomputando dai residui passivi 64 miliardi, eliminati dal conto stesso a seguito di variazioni in diminuzione effettuate in applicazione dell'art. 12 - commi 13 e 14 - della legge n. 537 del 1993:

	<i>(miliardi di lire)</i>
residui passivi.....	126.054
residui attivi.....	89.174
	<hr/>
Eccedenza passiva.....	36.880
	<hr/> <hr/>

Nel corso dell'esercizio in esame, tale situazione è venuta a modificarsi per effetto delle variazioni e dei riaccertamenti operati per i residui predetti.

	Consistenza al 1° gennaio	Accertamenti al 31 dicembre	Differenza
	<i>(miliardi di lire)</i>		
residui passivi.....	126.054	118.249	- 7.805
residui attivi.....	89.174	81.327	- 7.847
	<hr/>		
Eccedenza passiva.....	36.880	36.922	+ 42
	<hr/> <hr/>		

Per i residui passivi, la diminuzione di 7.805 miliardi è stata determinata dai seguenti fattori, la cui analisi per ministeri è riportata nell'allegata *tabella n. 13*:

	<i>(miliardi di lire)</i>
Economie verificatesi nella gestione dei residui.....	- 3.937
Somme perente agli effetti amministrativi.....	- 4.660
Variazioni in aumento per eccedenze di spese.....	+ 792
	<hr/>
	- 7.805
	<hr/> <hr/>

Le variazioni in aumento per eccedenze di spese (miliardi 792) - per le quali, con l'articolo 7 del disegno di legge di approvazione del rendiconto generale dello Stato per l'esercizio 1994 viene proposta sanatoria - concernono principalmente:

- gli stipendi e le retribuzioni al personale (miliardi 196) pagabili a mezzo di ruoli di spesa fissa in funzione allo specifico sistema di pagamento;
- le vincite al lotto (miliardi 487);
- i compensi ai raccoglitori del lotto (miliardi 74);
- i contributi ai comuni per le spese degli uffici giudiziari (miliardi 18);
- l'indennità integrativa per il raggiungimento del minimo garantito agli ufficiali ed aiutanti ufficiali giudiziari (miliardi 15).

Effetti compensativi, invece, hanno avuto complessivamente le variazioni operate nell'ambito degli stati di previsione della Presidenza del Consiglio dei Ministri e dei Ministeri del Tesoro, del Bilancio e della Programmazione economica, dei Lavori pubblici, della Difesa, delle Risorse agricole, alimentari e forestali, dell'Industria, del commercio e dell'artigianato e dei Beni culturali e ambientali. Fa eccezione la variazione diminutiva di 64 miliardi, di cui sopra è cenno.

Riguardo alle somme perente agli effetti amministrativi va osservato come le stesse abbiano raggiunto complessivamente i 4.660 miliardi (rispetto ai 5.361 miliardi del 1993, pari a - 13,1%).

Le perenzioni suddette riguardano le spese correnti per miliardi 2.501 (- 147 miliardi rispetto al 1993, pari al 5,6) e per miliardi 2.159 le spese in conto

capitale (- 554 miliardi rispetto al 1993, pari al 20,4%).

L'importo dei residui del conto capitale eliminati perché perenti agli effetti amministrativi (2.159 miliardi), è dovuto in massima parte alla normalizzazione dell'istituto della perenzione nell'ambito delle spese di investimento.

Qui di seguito si dà conto della disaggregazione per ministeri delle perenzioni operate sul conto capitale.

MINISTERI	<i>(miliardi di lire)</i>
Presidenza.....	168
Tesoro.....	54
Finanze.....	5
Bilancio.....	26
Interno.....	544
Lavori Pubblici.....	236
Trasporti.....	55
Difesa.....	83
Risorse agricole.....	655
Industria.....	231
Sanità.....	4
Beni Culturali.....	33
Ambiente.....	54
Università.....	11
Totale.....	2.159

9. - Rettifiche alla consistenza iniziale dei residui passivi

A seguito di scissioni e riclassificazioni di capitoli, altre rettifiche hanno concorso a modificare la consistenza dei residui alla fine dell'esercizio precedente, procurando movimenti compensativi tra le varie categorie di bilancio.

Complessivamente, tali variazioni hanno interessato le seguenti

categorie:

CATEGORIE

Personale in attività di servizio.....	-	33
Acquisto di beni e servizi.....	-	78
Trasferimenti correnti.....	+	165
Somme non attribuibili.....	+	181
Beni ed opere immobiliari a carico diretto dello Stato	-	70
Trasferimenti in c/capitale.....	-	165

Pertanto, l'analisi verrà condotta sulla base delle consistenze così rettificata sia sotto il profilo funzionale che sotto l'aspetto economico.

10. - Risultati complessivi del conto dei residui al 31 dicembre

10.1. - Durante il 1994, riguardo ai residui passivi e attivi provenienti dai precedenti esercizi, sono stati, rispettivamente, pagati 71.246 miliardi e incassati 33.090 miliardi, e di conseguenza i residui medesimi al 31 dicembre 1994 vengono a risultare come appresso:

	<i>(miliardi di lire)</i>
residui passivi.....	47.003
residui attivi.....	48.237
con una eccedenza attiva di.....	<u>1.234</u>

Aggiungendo a tali residui le somme rimaste da pagare e quelle rimaste da riscuotere e da versare sulla gestione di competenza, nei rispettivi importi di 90.759 e di 39.796 miliardi, la consistenza dei residui al 31 dicembre 1994 si stabilisce come segue:

	Residui provenienti da esercizi precedenti	Residui lasciati dalla gestione di competenza	Totale
<i>(miliardi di lire)</i>			
residui passivi.....	47.003	90.759	137.762
residui attivi.....	48.237	39.796	88.033
Eccedenza passiva.....	- 1.234	50.963	49.729

Rispetto all'inizio dell'esercizio, quindi, l'eccedenza passiva presenta un aumento di 12.849 miliardi (+ 34,8%), dovuta all'aumento dei residui passivi (+ 9,3%) e ad una diminuzione di quelli attivi (- 1,3%), come risulta dal prospetto che segue:

	Consistenza dei residui al 1° gennaio	Consistenza dei residui al 31 dicembre	Differenze
<i>(miliardi di lire)</i>			
residui passivi.....	126.054	137.762	+ 11.708
residui attivi.....	89.174	88.033	- 1.141
Eccedenza passiva.....	36.880	49.729	12.849

Il fenomeno dei residui registra una particolare evoluzione rispetto al decorso esercizio, alla quale concorrono uniformemente sia la gestione di competenza dell'esercizio 1994 che quella degli esercizi pregressi.

In particolare, i residui attivi si attestano su un livello inferiore rispetto al 1993 e denotano un minor ritmo di realizzo: l'evoluzione riscontrata, infatti, vede raggugiarsi quelli di nuova formazione a miliardi 39.796 (- 19,3%) e quelli pregressi a miliardi 48.237 (+ 21%).

L'evoluzione dei resti passivi rispetto al precedente esercizio,

viceversa, manifesta un lieve aumento del processo di formazione dei nuovi resti, che raggiungono miliardi 90.759 (contro gli 84.183 del 1993: + 7,8%), e un rallentamento del processo di smaltimento di quelli pregressi, che si attestano a miliardi 47.003 (contro i 41.935 del 1993: + 12,1%), palesando peraltro un incremento nel grado di eliminazione della consistenza iniziale (il 56,5% contro il 57,7% del 1993).

Riguardo ai residui passivi di nuova formazione, va specificato che nel 1994 l'incremento registrato, tanto in termini assoluti quanto relativi (6.577 miliardi, pari al 7,8%), va riferito al volume globale degli impegni: in rapporto a questi ultimi, i residui di nuova formazione rappresentano solo l'11,9 per cento (l'11,1 per cento nel 1993), nonché alle molteplici norme derogatorie dell'articolo 36 della legge di contabilità, riguardante la conservazione in bilancio dei residui.

10.2. - Alla base della dinamica, ancora elevata, del processo formativo dei nuovi resti passivi si trovano varie cause, sia di natura legislativa che di carattere amministrativo-contabile, alcune delle quali connesse con l'epoca del perfezionamento in legge delle varie iniziative di spesa.

Tra tali cause vanno ricordate:

- gli interventi relativi ad eventi sismici, avversità atmosferiche, emergenza idrica e prevenzione dell'inquinamento delle acque (miliardi 1.480);
- le somme da corrispondere all'amministrazione dei monopoli per la gestione del servizio del gioco del lotto (miliardi 658);
- le somme da corrispondere ad enti, fondi e casse previdenziali per la maggiorazione del trattamento pensionistico per gli ex combattenti (miliardi 392);
- la mancata devoluzione di talune partite contabili - di natura meramente compensativa all'entrata ed alla spesa - quali le regolazioni di tributi erariali con la Regione Sicilia (miliardi 9.064) e Sardegna (miliardi 592);
- gli interessi e premi sui Buoni del Tesoro poliennali (miliardi 548);
- gli interessi sui certificati di credito del Tesoro, su altri titoli del debito pubblico, nonché su prestiti internazionali (miliardi 564);
- le somme da versare in entrata contro rilascio di titoli di Stato per l'estinzione dei crediti relativi alle dichiarazioni dei redditi e dell'I.V.A. annuali (miliardi 11.537);
- il Fondo sanitario nazionale (miliardi 1.599);
- il rimborso all'Ente ferrovie delle rate di ammortamento dei mutui contratti per il finanziamento dei programmi integrativi (miliardi 1.883);
- i rimborsi all'I.R.I., all'E.N.I e al soppresso E.F.I.M. delle rate di ammortamento dei prestiti obbligazionari (miliardi 553);

- le assegnazioni alla Cassa depositi e prestiti per la ridefinizione dei rapporti relativi agli interventi straordinari nel Mezzogiorno (miliardi 500);
- l'anticipazione a copertura del disavanzo di gestione della Azienda postale (miliardi 3.467);
- il fondo da ripartire per gli interventi nelle aree depresse (miliardi 1.619);
- le somme da erogare per l'ammortamento dei mutui ventennali concessi dalla Cassa depositi e prestiti (miliardi 852);
- le somme da erogare agli istituti di credito ordinario e speciale per l'ammortamento dei mutui contratti dalle Regioni e dalle province autonome di Trento e Bolzano per il finanziamento delle spese sanitarie (miliardi 1.317);
- le somme da conferire al Fondo per l'ammortamento dei Titoli di Stato (miliardi 5.961);
- le indennità e interessi di mora per ritardato sgravio di imposte pagate (miliardi 888);
- le restituzioni ed i rimborsi IRPEF, IRPEG ed ILOR (miliardi 1.161);
- le spese per l'acquisto e il noleggio di materiale tecnico occorrente per il funzionamento dei servizi meccanografici (miliardi 877);
- le spese per i compensi ai concessionari (miliardi 1.774);
- l'acquisto di stabili e terreni e la costruzione di immobili per i Centri di servizio (miliardi 1.226) e per le sedi degli uffici finanziari (miliardi 110);
- il fondo per gli interventi di ricostruzione dei territori colpiti da eventi sismici (miliardi 810);
- il fondo per il finanziamento dei programmi regionali di sviluppo (miliardi 1.258);
- il fondo speciale per la cooperazione allo sviluppo (miliardi 576);
- le pensioni ed altre indennità ai mutilati, agli invalidi, ai sordomuti ed ai ciechi civili (miliardi 11.883);
- il Fondo per lo sviluppo degli investimenti dei comuni, delle province e delle comunità montane (miliardi 6.186);
- le spese per la costruzione di opere relative ai porti di prima e seconda categoria (miliardi 545);
- le spese per le sedi di pubblici uffici (miliardi 1.273);
- la concessione di mutui alle ferrovie in gestione commissariale (miliardi 610);
- le spese per l'ampliamento e l'ammodernamento degli aeroporti di Roma-Fiumicino e di Milano-Malpensa nonché per la sicurezza aeroportuale (miliardi 897);
- i contributi per la costruzione, trasformazione e grande riparazione navale

- (miliardi 483) e riparazioni e demolizioni di navi mercantili (miliardi 241);
- le spese di esercizio, manutenzione e trasformazione dei mezzi, materiali e scorte delle forze terrestri (miliardi 131), navali (miliardi 448) e aeronautiche (miliardi 1.398),
 - le spese di costruzione, rinnovo e ammodernamento dei mezzi di trasporto e da combattimento e relativi combustibili (miliardi 633);
 - le spese di costruzione, rinnovo, ammodernamento e completamento delle infrastrutture militari (miliardi 478) e dei mezzi e materiali dell'Esercito (miliardi 1.492), della Marina (miliardi 786) e dell'Aeronautica (miliardi 1.407);
 - i contributi a favore di cooperative e consorzi agrari (miliardi 357);
 - le somme da assegnare alle Regioni per il concorso dello Stato nel pagamento degli interessi sui mutui di esercizio erogati alle aziende agrarie (miliardi 699);
 - le somme da assegnare alle Regioni per la concessione del concorso degli interessi sui mutui (miliardi 827);
 - le somme da versare al fondo rotativo per la innovazione tecnologica (miliardi 726);
 - i contributi in conto capitale (miliardi 388) e in conto interessi (miliardi 265) per la realizzazione di mercati agro-alimentari;
 - il fondo per gli interventi urgenti per l'occupazione (miliardi 551);
 - gli oneri da erogare per il mantenimento del salario (miliardi 550);
 - gli oneri relativi ai trattamenti di famiglia (miliardi 750);
 - il rimborso all'INPS degli oneri sostenuti in relazione alla riduzione contributiva concessa ai datori di lavoro (miliardi 400) e all'INAIL (miliardi 100);
 - gli interventi diretti a ridurre il carico dei nutrienti nel mare Adriatico (miliardi 751);
 - i contributi in conto interessi sui mutui stipulati dall'IMI per la ricerca applicata (miliardi 1.384);
 - la somma da versare al Fondo di rotazione per la ricerca applicata, costituito presso l'IMI (miliardi 884).

Va notato, inoltre, come la norma di cui all'articolo 55 della legge 21 dicembre 1978, n. 843 - la quale dispone che i titoli di spesa collettivi, pervenuti agli uffici pagatori nel mese di dicembre e pagabili nello stesso mese, rimasti parzialmente insoluti alla data del 31 dicembre, sono trasportati, per il loro integrale importo, all'esercizio successivo - abbia avuto una incidenza sulla formazione di nuovi resti.

Per via di siffatta procedura, infatti, titoli di spesa collettivi pressoché

interamente estinti figurano fra i residui passivi dell'anno 1994 per il loro integrale importo.

Sono affluite in conto resti anche molte partite relative alle eccedenze verificatesi nel conto della competenza, di cui si è detto, per un importo complessivo di 1.207 miliardi.

Il *grafico n. 4* espone i risultati del conto dei residui, attivi e passivi, totali e di nuova formazione, degli ultimi dieci anni.

L'evoluzione dei residui passivi sugli impegni risulta dal *grafico n. 5a*: esso mostra che nel decennio si è passati dal 21,1% del 1985 al 18,1% del 1994.

Talune delle cause esaminate - quali la contabilizzazione di mandati commutabili in quietanza di entrata - hanno influito anche sulla formazione dei residui attivi.

Per quanto riguarda le entrate tributarie ciò si ricollega, prevalentemente, alla mancata emissione, entro la fine dello scorso esercizio, dei mandati commutabili in quietanza di entrata per la contabilizzazione sia degli aggi esattoriali che delle entrate affluite direttamente presso le casse delle Regioni a statuto speciale nel secondo semestre.

11. - Analisi dei residui attivi

L'indicata consistenza dei residui attivi al 31 dicembre 1994 si riferisce per l'86,7 per cento alle entrate tributarie e per il 13,3 per cento a quelle extratributarie, mentre l'incidenza percentuale relativa all'alienazione dei beni patrimoniali risulta del tutto irrilevante (0,027%).

L'evoluzione dei residui attivi per effetto della gestione 1994 è sintetizzata nella *tabella n. 14*.

Al fine di evidenziare meglio il fenomeno oggetto d'indagine, si ritiene utile fornire alcune comparazioni.

Un primo raffronto può essere impostato rapportando, distintamente per ciascun titolo di entrata, i residui totali con i rispettivi accertamenti della competenza. Il prospetto che segue riporta tali dati:

(miliardi di lire)

Entrate	Residui totali	Accertamenti competenza	%
Tributarie.....	76.298	446.915	17
Extratributarie.....	11.711	49.936	23,4
Alienazione beni patrimoniali.....	24	7.469	0,3
Accensione di prestiti.....	--	337.203	--
Totale.....	88.033	841.523	10,5

Esaminando, poi, i residui di nuova formazione, il raffronto tra i residui originati dalla competenza dell'anno ed i corrispondenti accertamenti consente di evidenziare, distintamente per ciascun titolo di appartenenza, la quota percentuale di entrate che annualmente si trasferisce al conto dei residui, non essendo completato l'intero iter procedurale (accertamento, riscossione, versamento).

(miliardi di lire)

Entrate	Accertamenti	Residui di competenza	%
Tributarie.....	446.915	34.694	7,8
Extratributarie.....	49.936	5.096	10,2
Alienazione beni patrimoniali.....	7.469	6	0,1
Accensione di prestiti.....	337.203	--	--
Totale.....	841.523	39.796	4,7

La problematica, inoltre, può essere ampliata estendendo l'esame alle componenti di tali residui. La tabella che segue, infatti, evidenzia la consistenza dei residui attivi suddivisi in relazione alle fasi della riscossione e del versamento.

(miliardi di lire)

Entrate	Rimasti da versare		Rimasti da riscuotere		Totale	
	Cp	Rs	Cp	Rs	Cp	Rs
Tributarie.....	16.052	11.010	18.642	30.594	34.694	41.604
Extratributarie.....	176	153	4.920	6.462	5.096	6.615
Alienazione beni patrimoniali.....	1	-	5	18	6	18
Accensione di prestiti.....	-	-	-	-	-	-
Totale...	16.229	11.163	23.567	37.074	39.796	48.237

Quanto esposto rivela come in particolare si sia verificato, anche nel corso del 1994, un notevole afflusso al conto dei residui di somme accertate e non riscosse provenienti dall'esercizio 1993 e precedenti.

Tale aumento, peraltro, si riconnette, seppure in misura limitata, a problemi di contabilizzazione che influiscono anche sulla crescita dei residui passivi.

Il ritmo di smaltimento dei resti provenienti da esercizi precedenti, risultato pari al 40,7 per cento, denota una diminuzione rispetto al 46,2% del 1993. La consistenza finale dei residui provenienti da esercizi pregressi, rivela un incremento del 21 per cento circa rispetto al 1993, attestandosi a 48.237 miliardi contro i 39.855 dell'anno precedente.

Tale fenomeno ha interessato prevalentemente il comparto tributario (miliardi 41.604 per il 1994 contro miliardi 34.232 dell'anno precedente) con un aumento del 21,5%.

In particolare, detto aumento è ascrivibile principalmente al gruppo delle imposte dirette quali l'IRPEF, l'IRPEG e l'ILOR ed al comparto delle imposte indirette, quali gli introiti per sanzioni relative a trasferimenti in materia di IVA e le accise sugli oli minerali.

12. - Analisi funzionale dei residui passivi

Sotto il profilo funzionale, la *tabella n. 15* evidenzia come la

consistenza complessiva dei residui attiene, soprattutto, alle spese a favore della finanza regionale e locale (miliardi 20.173, pari al 14,6% del totale), a quelle per trasporti, navigazione e comunicazioni (miliardi 13.014, pari al 9,4%), agli interventi per l'assistenza pubblica (miliardi 12.307 pari all'8,9%), alla difesa nazionale (miliardi 8.391, pari al 6,1%) all'amministrazione generale (miliardi 7.802, pari al 5,7%), nonché alle opere e agli interventi economici non attribuibili e particolari settori (miliardi 7.597, pari al 5,5%).

Tali funzioni costituiscono da sole oltre il 50,2 per cento della consistenza a fine esercizio.

Correlati alla consistenza iniziale, i residui per spese finali presentano un aumento di 5.986 miliardi, pari al 4,8 per cento, imputabile al concomitante agire di cause diverse: un aumento nella formazione di nuovi residui del 7,8 per cento associato ad una flessione nello smaltimento di quelli pregressi pari al 56,5 per cento.

La *tabella n. 16* riporta la consistenza dei residui al 31 dicembre 1994 con distinto riferimento ai residui provenienti da esercizi precedenti, di cui espone anche lo sviluppo gestionale, e a quelli di nuova formazione.

In particolare per questi ultimi (v. anche *tabella n. 17*), si può rilevare come abbiano concorso alla formazione dei nuovi residui soprattutto le spese per interventi a favore della finanza regionale e locale (miliardi 14.538: il 16% del totale), quelle per trasporti, navigazione e comunicazioni (miliardi 5.513: il 6,1%), per assistenza pubblica (miliardi 10.733, pari all'11,8%) e per oneri non ripartibili (miliardi 11.911: il 13,1%).

Valutando la formazione di nuovi residui in relazione all'ammontare delle spese di competenza può rilevarsi, sempre dalla *tabella n. 17*, come a fronte di un tasso medio di formazione dei nuovi residui pari all'11,9 per cento, tale livello sia risultato maggiore soprattutto per gli interventi nelle aree depresse (46,4%), per l'industria, il commercio e l'artigianato (26,1%), per l'agricoltura e l'alimentazione (30,9%), per l'assistenza pubblica (56,5%), per l'edilizia (46,3%), per la protezione civile e pubbliche calamità (54,3%) e per le opere ed interventi economici non attribuibili a particolari settori (26,3%).

13. - Analisi economica dei residui passivi

Sotto il profilo economico, la *tabella n. 18* evidenzia come la consistenza dei residui interessi per il 51,9 per cento le spese correnti, per il 43,7 per cento quelle in conto capitale e solo per il 4,4 per cento il rimborso di prestiti.

Tra le spese correnti presentano una più elevata consistenza i residui per trasferimenti (23,2% del totale), per acquisto di beni e servizi (13,1%), per il personale in attività di servizio (3,1%), e per poste compensative delle entrate (10,1%).

Tra quelle in conto capitale, la consistenza dei residui è notevole soprattutto per i trasferimenti (28,6% del totale), per le opere dirette (8,4%) e per le concessioni di crediti ed anticipazioni per finalità non produttive (2,6%).

Tra le spese correnti, sono rilevanti i nuovi residui per trasferimenti (miliardi 28.706: il 31,6% del totale), per acquisto di beni e servizi (miliardi 11.078: il 12,2%), per poste compensative delle entrate (miliardi 12.153: il 13,4%) e per il personale in servizio (miliardi 3.519: il 3,9%).

Tra le spese in conto capitale assumono rilievo, per consistenza di residui di nuova formazione, soprattutto i trasferimenti (miliardi 19.329 pari al 21,3%), le somme non attribuibili (miliardi 1.952: 2,2%) nonché i beni ed opere immobiliari a carico diretto dello Stato (miliardi 3.625: 4 %).

La formazione di nuovi residui, (tabella n. 20), evidenzia una ripresa del tasso medio di formazione, passando dall'11,1 del 1993 all'11,9 per cento del 1994.

Tale livello è risultato rispettivamente minore per le spese correnti (il 10,4% del 1994 contro il 10,5% del 1993), e maggiore per quelle in conto capitale (il 31,4% del 1994 contro il 23,6% del 1993).

Peraltro, osservando le singole categorie, il livello più alto si è verificato per i beni e le opere immobiliari a carico diretto dello Stato (76,8%), per i beni mobili (76,3%), per l'acquisto di beni e servizi (41%), per le poste compensative delle entrate (38,6%), ed infine per i trasferimenti in conto capitale (30,6%).

14. - Peso effettivo dei residui passivi

Sul volume complessivo dei residui passivi incidono, tra l'altro, somme che in effetti non rappresentano veri e propri debiti verso terzi, riguardando - come già visto - regolazioni contabili di quote di entrate erariali devolute alle regioni siciliana e sarda e dalle stesse direttamente riscosse.

Rispetto al decorso esercizio si registra un aumento nella consistenza dei residui di 11.708 miliardi (+ 9,3%), derivante dalla concomitante azione di una riduzione di 1.368 miliardi (- 1,9%) della parte corrente e di un incremento di 7.355 miliardi in conto capitale (+ 13,9%) e di 5.721 miliardi per rimborso

prestiti.

Questi ultimi riguardano principalmente le somme da versare alla Cassa depositi e prestiti ed alla Banca europea per gli investimenti per i mutui da esse contratti per interventi urgenti.

Per le spese correnti, il succitato incremento di 1.368 miliardi deriva da confluenti aumenti e diminuzioni fra tutte le categorie. Si fa notare, fra tutti, la forte riduzione subita dai residui per i trasferimenti che passano da miliardi 39.205 a miliardi 31.991.

Anche le spese in conto capitale registrano aumenti e diminuzioni dei residui fra tutte le categorie e anche tra queste si fanno notare i trasferimenti passando da miliardi 34.847 a 39.413.

La *tabella n. 19* riporta, secondo la classificazione economica, la consistenza dei residui al 31 dicembre 1994 con distinta indicazione dei residui provenienti da esercizi precedenti e di quelli di nuova formazione.

Con riferimento particolare a questi ultimi (v. anche la *tabella n. 20*), si può notare come le spese correnti e quelle in conto capitale abbiano concorso in misura diversa alla formazione dei nuovi residui: 58.029 miliardi le prime, pari al 64 per cento del complesso, 26.717 miliardi le seconde, pari al 29,4 per cento.

Non rappresentano ancora debiti verso terzi i cosiddetti residui di stanziamento, cioè le somme mantenute ai sensi dell'articolo 36 della legge di contabilità e di altri particolari disposizione legislative, ammontati a 22.801 miliardi.

La ripartizione per Ministeri dei residui passivi al 31 dicembre 1994 con l'indicazione dei residui derivanti da impegni formali e dei residui di stanziamento, è esposta nella *tabella n. 21*; quella *n. 22* espone i residui di stanziamento partitamente per Ministeri e per esercizi di provenienza.

Riguardo ai residui di stanziamento, nel ribadire che gli stessi non costituiscono per lo Stato obbligazioni giuridiche, va osservato che, secondo le norme dell'attuale legislazione contabile, gli stessi costituiscono elemento per la quantificazione annuale della massa spendibile da cui sono tratte le previsioni di cassa.

Giusto il quarto comma dell'articolo 36 della legge di contabilità di Stato, i conti dei residui per Ministeri, al 31 dicembre 1994, con distinta indicazione dei residui di cui al secondo comma dell'articolo medesimo, già presentati alla Corte dei conti unitamente al rendiconto generale dello Stato parificato dalla Corte medesima, sono allegati al rendiconto stesso.

Ai fini anzidetti, i conti dei residui al 31 dicembre 1994 sono riportati negli allegati A, A/1 e da A/2 ad A/21 al rendiconto generale dello Stato per l'anno finanziario 1994.

Inoltre, nell'allegato L alla presente relazione, i residui esistenti al 31 dicembre 1994 vengono analizzati per voci economico-funzionali.

15. - Struttura dei residui passivi

La consistenza dei residui passivi a fine 1994 viene disaggregata per esercizi di provenienza e per categorie economiche nella *tabella n. 23*, distintamente per residui propri e di stanziamento.

Ciò al fine di consentire l'esame della struttura dei residui per età e del loro processo di smaltimento.

Dalle risultanze indicate, si rileva che della complessiva consistenza di fine esercizio (miliardi 137.762), il 65,9 per cento riguarda resti di nuova formazione e circa il 91,2 per cento risale agli ultimi tre esercizi.

L'apporto dei residui propri e di stanziamento a tali percentuali risulta all'incirca prossimo ai valori medi, confermando l'omogeneità della struttura riferita ai valori globali.

Con riferimento, invece, ai titoli di bilancio, si appalesa una notevole diversificazione della struttura stessa.

Della complessiva consistenza di parte corrente, infatti, i residui di nuova formazione si ragguagliano all' 81,2% (contro l'80,8% del 1993) e quelli risalenti agli ultimi tre esercizi ne costituiscono la quasi totalità (98,3%). La netta prevalenza spetta ai residui propri, che si attestano nel corso degli ultimi sei anni, al 94,5 per cento del totale (rispetto al 97,2% del 1993).

Viceversa, nel conto capitale, i resti di nuova formazione raggiungono il 44,5 per cento del totale (47,5% nel 1993) mentre l'incidenza dei più recenti risulta più contenuta (81,7%); i residui di stanziamento raggiungono il 73,6 per cento della consistenza.

Riguardati per categorie, si nota che, nella parte corrente, i residui per trasferimenti coprono il 44,8 per cento della consistenza (rispetto al 53,6 per cento del 1993) e provengono per l'89,7 per cento dall'esercizio 1994.

Altra grossa componente del titolo è costituita dai resti per acquisto di beni e servizi, che rappresentano il 25,2 per cento della consistenza e provengono per circa il 61,5 per cento dal decorso esercizio.

I residui di stanziamento di queste due categorie concorrono al relativo

totale per l'86,2 per cento, con una prevalenza, in termini relativi, di quelli per acquisto di beni e servizi (il 49,5%, contro il 36,7%).

Nel conto capitale, le categorie maggiormente interessate risultano nel complesso i trasferimenti (65,5%), le opere dirette (19,3%) e le anticipazioni non produttive (6%). Con riferimento ai soli residui di stanziamento, l'apporto dei trasferimenti si mostra più elevato (61,2%) e nettamente minore quello delle opere dirette (22,3%).

L'anzianità dei residui propri del conto capitale risente della normativa che ne consente la conservazione per 5 anni; ciò non toglie che per effetto di norme di contenuto particolare, siano ancora evidenziati, a fine 1994, miliardi 1.567 di residui risalenti al 1989 e precedenti esercizi.

Una visione più completa della struttura dei residui passivi a seconda delle finalità della spesa, può essere ricavata dall'esame della *tabella n. 24*, nella quale tali resti vengono disaggregati, nell'ambito dei titoli di bilancio, per funzioni e per esercizi di provenienza.

Si nota che tra le spese correnti risultano prevalenti i resti destinati alla difesa nazionale (miliardi 8.336, pari all'11,7%), seguiti da quelli a favore della finanza regionale e locale (miliardi 10.147, pari al 14,2%), da quelli per l'assistenza pubblica (miliardi 12.296, pari al 17,2%) e da quelli per oneri non ripartibili (miliardi 13.888 pari al 19,4%), tutti costituiti per la quasi totalità da residui propri.

Nel conto capitale, invece, si pongono in evidenza i resti per interventi nel settore dei trasporti, navigazione e comunicazioni (miliardi 12.199, pari al 20,3%) con i residui di stanziamento, tuttavia, inferiori a quelli propri (miliardi 1.698 contro 10.501).

Anche gli interventi a favore della finanza regionale e locale presentano una notevole consistenza di residui (miliardi 10.025, pari al 16,6%), con una discreta presenza dei residui di stanziamento, unitamente agli interventi nel settore delle opere ed interventi non attribuibili a particolari settori (miliardi 7.149 pari all' 11,9%).

16. - Smaltimento dei residui passivi

Con riferimento ai resti passivi formati dal 1989 in poi, nella *tabella n. 25* viene sintetizzato il loro processo di smaltimento, considerando gli importi pagati o eliminati dal conto dei residui negli esercizi successivi, sia in valore assoluto che in percentuale.

Nel 1994 risultano smaltiti 58.752 miliardi di residui formatisi nell'esercizio precedente, pari al 69,8 per cento della consistenza iniziale.

Considerando le aliquote smaltite nell'esercizio immediatamente successivo alla formazione la percentuale del 1994 si attesta su un livello medio - alto riscontrabile nei cinque esercizi precedenti.

Una certa stabilizzazione si nota anche nello smaltimento dei residui con anzianità più elevata: la quota relativa al secondo esercizio successivo alla formazione risulta in media con i tre precedenti, come pure osserviamo stabilità nei pagamenti delle quote del terzo e del quarto esercizio.

La circostanza è confermata dalla *tabella n. 26*, nella quale il processo di smaltimento viene riferito ai titoli di bilancio. Si nota infatti una generale riduzione delle aliquote di resti smaltite nel 1994, soprattutto negli ultimi due esercizi, sia in valori assoluti che in termini percentuali.

Lo smaltimento dei resti del conto capitale riferito al primo esercizio di permanenza, si attesta nel 1994 al 40,3% manifestando una notevole riduzione rispetto al 1993 di circa 24 punti percentuali.

La parte corrente, viceversa, registra un aumento del processo di smaltimento passando dal 79,5 per cento del 1993 all'82,4 per cento del 1994.

C) C A S S A

17. - Risultati complessivi

17.1. - Le gestioni di competenza e dei residui delineate in precedenza concorrono a determinare i risultati della gestione di cassa che, per l'esercizio in esame, vengono esposti nella *tabella n. 3*.

In essa vengono, altresì, effettuati raffronti con i corrispondenti dati previsionali (previsioni e autorizzazioni di cassa e masse acquisibili e spendibili) rispettivamente dal lato dell'entrata e da quello della spesa, al fine di fornire indicazioni, in termini di rapporti percentuali, del grado di realizzazione globale delle decisioni di bilancio.

17.2. - Gli incassi sono ammontati complessivamente a 758.611 miliardi, pari al 90,7 per cento delle previsioni definitive di cassa ed all'87,4 per cento della relativa massa acquisibile.

Essi si riferiscono per 725.521 miliardi alla competenza e per 33.090

miliardi ai residui, costituendo, quindi, rispettivamente, il 94,8 per cento degli accertamenti di competenza ed il 37,1 per cento della consistenza dei residui al 1° gennaio 1994.

Tali incassi riguardano operazioni finali per 497.614 miliardi (464.524 per la competenza e 33.090 in conto resti) ed operazioni di indebitamento patrimoniale per 260.997 miliardi in conto competenza, costituendo il 72,6 e l'88,3 per cento, rispettivamente, delle previsioni definitive e della massa acquisibile relativa. Dei suddetti incassi per operazioni finali, 698 miliardi riguardano operazioni di intermediazione finanziaria; depurando gli incassi finali di tale ammontare, si ottengono incassi finali netti per complessivi 496.916 miliardi (463.831 in competenza e 33.085 in conto resti).

17.3. - Riguardo alle spese, poi, i pagamenti effettuati ascendono a complessivi 742.656 miliardi (671.410 in conto competenza, pari all'88,1% degli impegni e 71.246 in conto residui, pari al 56,5% della consistenza dei residui al 1° gennaio 1994), costituendo l'89 per cento delle definitive autorizzazioni di cassa e l'82 per cento della massa spendibile. I pagamenti si riferiscono per 628.292 miliardi ad operazioni finali e per 114.364 miliardi a rimborso di prestiti patrimoniali.

I primi riguardano la competenza per 557.164 ed i residui per 71.128 miliardi e si riferiscono quanto a 554.927 miliardi alle spese correnti (498.895 in conto competenza e 56.032 in conto residui) e per 73.365 miliardi alle spese in conto capitale (58.269 in conto competenza e 15.096 in conto residui). I secondi riguardano la competenza per 114.246 ed i residui per 118 miliardi.

Nell'ambito delle operazioni finali, si evidenziano pagamenti relativi ad operazioni di intermediazione finanziaria per 14.171 miliardi; depurando di tale ammontare i pagamenti finali, si ottengono pagamenti finali netti per 614.121 miliardi, dei quali 544.017 in conto competenza e 70.104 in conto residui.

17.4. - Il raffronto dei dati complessivi della gestione di cassa (incassi per 758.611 e pagamenti per 742.656 miliardi) evidenzia, pertanto, un avanzo complessivo pari a 15.955 miliardi, sommatoria di un avanzo nella gestione di competenza di 54.111 miliardi e di un disavanzo in quella dei residui, per 38.156 miliardi.

Il ricorso al mercato, poi, quale saldo tra gli incassi finali ed i pagamenti complessivi (incassi per 497.614 e pagamenti per 742.656 miliardi) si attesta a 245.042 miliardi, risultando in tal modo inferiore di 112.962 miliardi rispetto a quello previsto di miliardi 358.004.

Il saldo netto da finanziare, quale differenziale tra le operazioni finali di bilancio, ammonta a 130.678 miliardi; esso è determinato da pagamenti per 628.292 miliardi (557.164 in conto competenza e 71.128 in conto residui) e da incassi per 497.614 miliardi (464.524 in conto competenza e 33.090 in conto resti), risultando quindi riferibile quanto a 92.640 miliardi alla gestione di competenza e per 38.038 miliardi a quella dei residui.

Al netto delle operazioni finanziarie (miliardi 13.474), tale saldo esprime l'indebitamento netto, correlabile all'attività di stretta pertinenza dello Stato, che si stabilisce in 117.204 miliardi.

Nell'ambito delle operazioni finali, infine, particolare rilievo riveste il saldo delle operazioni correnti, che misura, in caso di disavanzo, la quota di spese correnti non coperta con entrate tributarie ed extratributarie. Tale disavanzo risulta di miliardi 64.781, discendendo da pagamenti per miliardi 554.927 (di cui 498.895 attribuibili alla competenza e 56.032 ai residui) e da corrispondenti incassi per miliardi 490.146 (di cui 457.061 riferibili alla competenza e 33.084 ai residui).

Dal lato della spesa, hanno inciso in senso attenuativo sui risultati della gestione finanziaria le economie di gestione (miliardi 93.751), a fronte delle quali si sono verificate eccedenze di spesa in vari stati di previsione per complessivi miliardi 1.688. Tali eccedenze, per le quali viene proposta sanatoria con l'articolo 7 del disegno di legge di approvazione del rendiconto dell'esercizio 1994, vengono esposte distintamente per titoli di spesa e ministeri nella *tabella n. 4* e riguardano principalmente:

- le vincite al lotto (miliardi 1.590);
- gli stipendi, e altri assegni fissi al personale con relativi oneri previdenziali (miliardi 62);
- i compensi ai raccoglitori del lotto (miliardi 30).

18. - Incassi per operazioni finali

Nella *tabella n. 6*, gli incassi per operazioni finali, in conto competenza ed in conto residui, vengono raffrontati alla massa acquisibile ed alle previsioni definitive di cassa.

Su un complesso di somme esigibili di 572.908 miliardi, la riscossione si è definita per 497.614 miliardi, pari all'86,9 per cento con una percentuale di realizzazione superiore rispetto a quella dell'esercizio scorso.

Relativamente, poi, alle definitive previsioni di cassa, pari a 476.713 miliardi, gli incassi hanno evidenziato un notevole grado di realizzabilità (pari al

104,4%), ma una non corretta valutazione delle previsioni aggiornate di cassa (passate, come si è visto, dagli iniziali 463.498 ai definitivi 476.713 miliardi) e realizzate per 497.614 miliardi.

Scendendo ad un maggior grado di analisi, si può osservare come, in valore assoluto, l'aggregato di maggiore consistenza riguardi le entrate tributarie: su 508.127 miliardi esigibili e 428.482 miliardi previsti, gli incassi risultano di 441.316 miliardi, pari all'86,8 per cento dei primi e al 102,9 per cento dei secondi. Le riscossioni in conto competenza (miliardi 412.221) mostrano una incidenza nettamente superiore all'analogo dato in conto resti (miliardi 29.095).

Tra le entrate tributarie, sono le tasse ed imposte sugli affari, le imposte sul patrimonio e sul reddito e i monopoli a mostrare una più pronta esigibilità e realizzazione (93,8% e 120,9%, 84,8% e 96,7%, 82,1% e 104,7%).

Nell'aggregato extratributarario, particolare rilevanza assumono i proventi speciali e quelli dei servizi pubblici minori, gli interessi su crediti del tesoro nonché i recuperi, rimborsi e contributi che evidenziano un tasso di realizzazione superiore alle previsioni, pari rispettivamente a 145,9%, 199,6%, 195,6% e 135,5%.

Tra le entrate per alienazione di beni e riscossione di crediti presentano un tasso elevato di realizzazione, superiore alle previsioni definitive, i rimborsi di anticipazioni e di crediti vari del Tesoro (164,5% e 171,8%).

19. - Pagamenti per operazioni finali

Le operazioni finali di bilancio hanno dato luogo - come visto - a pagamenti per 628.292 miliardi, l'80,4 per cento delle corrispondenti somme spendibili (781.449 miliardi) e l'88,4 per cento delle autorizzazioni definitive di cassa, pari a 710.709 miliardi.

Il ritmo di realizzazione delle spese finali, rispetto alla massa spendibile, appare consistente, assestandosi su una percentuale dell'80,6%, in media con i valori dell'ultimo triennio (*vedi grafico n. 6a*).

Anche per le spese si evidenzia una notevole diversificazione nelle incidenze dei pagamenti, ove si considerino separatamente la gestione di competenza e quella dei residui.

Per la prima, i pagamenti risultano di 557.164 miliardi, a fronte di previsioni definitive di competenza di 655.783 miliardi, ragguagliandosi, quindi, all'85 per cento di queste. I pagamenti in conto resti ammontano a 71.128 miliardi su una consistenza iniziale di 125.731 miliardi, raggiungendo il 56,6 per cento di

questa.

I pagamenti per spese finali vengono raffrontati alle corrispondenti somme spendibili ed alle autorizzazioni definitive, distintamente per voci funzionali, nella *tabella n. 8*.

19.1. - Le funzioni che hanno mostrato un più alto grado di liquidità, sotto il profilo della cassa, sono il lavoro e la previdenza sociale (92% e 93,9%), la sicurezza pubblica (90% e 94,8%), le relazioni internazionali (92,1% e 95,5%), l'istruzione e la cultura (87,7% e 90%), nonché gli interessi su debiti (97,9% e 97,9%), tutti al di sopra delle medie complessive pari, come visto, all'80,4 per cento della massa spendibile e all'88,4 per cento delle autorizzazioni definitive di cassa.

Raffrontate, inoltre, al complesso dei pagamenti effettuati per operazioni finali, le funzioni maggiormente interessate risultano essere quelle relative agli interessi sui debiti (miliardi 171.762 pari al 27,3%), concernenti in prevalenza gli interessi sul debito pubblico patrimoniale (miliardi 127.734) e quelli sui debiti di tesoreria e fluttuanti (miliardi 44.028); all'igiene e sanità (miliardi 48.543, pari al 7,7%), riferibili principalmente al fondo sanitario nazionale (miliardi 46.763); agli interventi a favore della finanza regionale e locale (miliardi 71.237, pari all'11,3%), ascrivibili alle regioni (miliardi 34.531) e alle province e comuni (miliardi 36.706); all'istruzione e cultura (miliardi 49.907, pari al 7,9%), concernenti principalmente le spese per l'insegnamento (miliardi 43.213); e infine al lavoro e alla previdenza sociale (miliardi 51.002, pari all'8,1%), ascrivibile prevalentemente alla previdenza sociale (miliardi 48.921).

19.2. - I pagamenti per spese finali, inoltre, vengono esposti sotto il profilo economico nella *tabella n. 10*.

Al riguardo, si nota che le spese correnti confermano un'incidenza dei pagamenti, rispetto alla massa spendibile, dell'86,5 per cento, notevolmente più elevata di quella che si verifica per le spese in conto capitale, 52,5 per cento. Per le spese in conto capitale si nota un lieve peggioramento dell'andamento rispetto al 1993 (55,1%).

Rapportati alle autorizzazioni definitive di cassa, i pagamenti per spese correnti raggiungono il 92,4 per cento e quelli per spese in conto capitale il 66,6 per cento.

» I pagamenti correnti si riferiscono per 498.895 miliardi alla gestione di competenza a fronte di una previsione definitiva di 568.809 miliardi (87,7%), e per 56.032 miliardi alla gestione dei residui, su una consistenza iniziale di 72.589

miliardi (77,2%).

Nell'ambito delle spese correnti si osserva il più elevato grado di liquidità nel settore dei trasferimenti di redditi (90,3% e 95,6%); tale settore, inoltre, evidenzia un massimo del 97,4 e del 97,6 per cento nella categoria degli interessi che raggiunge i 174.225 miliardi di pagamenti complessivi, ed in quello dei consumi pubblici (83,5% e 89%), riferibile in particolar modo al personale in servizio (92,4% e 93,1%) ed in quiescenza (97,2% e 97,2%).

Tra le spese in conto capitale sono da evidenziare gli investimenti finanziari, quelli indiretti, le partecipazioni azionarie e le concessioni di crediti per finalità produttive, che manifestano il più alto grado di liquidità rispetto all'intero aggregato: rispettivamente il 78,1 e 94,3 per cento, il 55,4 e 71,6 per cento, il 95,4 e 98 per cento, il 65,7 e 90,6 per cento. E' da sottolineare che nei loro ambito i trasferimenti hanno avuto quale prevalente destinazione le Regioni (miliardi 6.357), gli enti pubblici dell'amministrazione centrale e locale (miliardi 13.273), le imprese (miliardi 17.921), le province e i comuni (miliardi 10.515) e le Aziende autonome dello Stato (miliardi 4.583); gli investimenti finanziari, inoltre, hanno riguardato in prevalenza il finanziamento degli istituti e aziende di credito.

L'intero aggregato degli investimenti è contraddistinto da pagamenti per 66.884 miliardi su 126.845 miliardi di massa spendibile e su 95.293 miliardi di autorizzazioni di cassa, pari, rispettivamente, al 52,7 ed al 70,2 per cento. Vi concorrono pagamenti in conto competenza per 51.948 miliardi e in conto resti per 14.936 miliardi.

Nel loro ambito, gli investimenti diretti mostrano un miglioramento rispetto al 1993, e risultano anche meno liquidabili, con il 23,9 per cento di pagamenti rispetto alla massa spendibile ed il 40,9 per cento rispetto alle autorizzazioni.

Ulteriori disaggregazioni dei pagamenti possono rinvenirsi negli allegati G, H e I, dove i pagamenti finali della gestione di competenza, della gestione dei residui e quelli complessivi vengono analizzati per voci economico-funzionali.

20.- Andamento della gestione di cassa

La tabella n. 12 espone per titoli di bilancio i risultati della gestione di cassa negli ultimi dieci esercizi, con opportuni raffronti tra i corrispondenti dati, onde individuare, ove possibile, linee di tendenza che possano fornire un quadro complessivo dell'evoluzione verificatasi.

I risultati differenziali mostrano come, nel periodo esaminato, vi sia stata una evoluzione tendenzialmente in crescita. Solo gli anni 1989, 1991 e 1993 hanno registrato un ridimensionamento (*vedi grafico n. 2*).

Fa eccezione il disavanzo complessivo, che, nel 1994, si attesta a +15.955 miliardi e evidenzia una inversione di tendenza rispetto al precedente esercizio non solo a causa del contenimento della spesa pubblica del bilancio statale, quant'anche al verificarsi di residui di nuova formazione, ed al persistere di quelli pregressi, in misura superiore a quelli del passato esercizio.

Il ricorso al mercato, quale saldo contabile, si è attestato sui 245.042 miliardi, risultando nettamente inferiore di 112.962 miliardi rispetto a quello previsto di 358.004 miliardi.

Anche il disavanzo delle operazioni finali risente, sempre in termini di cassa, della evoluzione delle spese e passa dai 148.553 miliardi del 1993 ai 130.678 miliardi del 1994, con un decremento del 12 per cento rispetto all'incremento del 30,8 per cento del 1993. Il volume degli incassi per operazioni finali si attesta a 497.614 miliardi (contro i 470.957 del 1993), con un incremento del 5,7 per cento; i pagamenti finali raggiungono i 628.292 miliardi (contro i 619.510 del 1993), con un incremento dell' 1,4 per cento, nettamente meno elevato di quello degli incassi.

Anche l'indebitamento netto, rispetto all'esercizio precedente, mostra un miglioramento del 16,9%.

Il saldo di parte corrente, infine, presenta anch'esso lo stesso andamento degli altri saldi rispetto a quello dello scorso anno (64.781 miliardi nel 1994 a fronte di 75.119 miliardi del 1993 con un decremento del 13,8%).

Tale andamento, è da attribuire, in particolare, seppure in corrispondenza di un incremento dei pagamenti correnti (1,9%) giunti a miliardi 554.927, a maggiori incassi, ammontati a 490.146 miliardi (4,4%).

Per una visione complessiva dell'evoluzione dei saldi di bilancio dell'ultimo decennio si può vedere il *grafico n. 2*.

CAPITOLO II

ANALISI DELLE RISULTANZE DI CONSUNTIVO PER SERVIZI, PROGRAMMI E PROGETTI

In attuazione della norma di cui all'articolo 22 - 5° comma - della legge n. 468 del 1978, a decorrere dall'esercizio finanziario 1979, si è proceduto alla realizzazione di un primo approccio all'analisi prevista dal legislatore mediante l'esposizione delle sole risultanze finanziarie di consuntivo distintamente per servizi - individuati dalla partizione amministrativa - e, nel loro ambito, secondo l'analisi funzionale fino al terzo livello, ponendo in evidenza i vari stadi che caratterizzano l'attività di spendita.

Nell'esercizio finanziario 1980 si è dato l'avvio - con la circolare del Ministero del Tesoro n. 28 del 30 aprile 1981 - alla realizzazione di un primo sistema di comunicazioni all'interno della Pubblica Amministrazione, onde affiancare alle entità finanziarie di consuntivo, aggregate secondo i criteri stabiliti dalla legge ed esposte nell'allegato B/1, le indicazioni qualitative e quantitative dei risultati conseguiti con l'impiego di mezzi finanziari, partitamente per ciascun settore della Amministrazione riguardato come centro di costo e, nel suo ambito, per ciascun programma e progetto.

Anche per il 1994 come per i decorsi esercizi, sono state comunicate alle Amministrazioni in parola apposite "Note tecniche" al fine di uniformare, con gli adattamenti e le integrazioni derivanti dalle peculiarità proprie di ciascuna di esse, l'esposizione delle analisi di cui trattasi.

Le Amministrazioni che hanno fornito gli elementi richiesti - che vengono esposti nel volume I, tomo II -, hanno, peraltro, evidenziato le difficoltà di valutazione dei risultati conseguiti in termini di benefici per la collettività in relazione alle attività svolte da certi tipici settori.

TABELLE

TABELLA N.1. - RISULTATI COMPLESSIVI DELLA GESTIONE DI COMPETENZA
(MILIONI DI LIRE)

V O C I	PREVISIONI INIZIALI	VARIAZIONI	PREVISIONI DEFINITIVE (H)	ACCERTAMENTI O IMPEGNI (K)	DIFFERENZE (K-H)	RAPPORTI % (K/H)
E N T R A T E						
TITOLO I - ENTRATE TRIBUTARIE	439.647.000	-4.686.500	434.962.500	446.915.321	+11.952.821	105,7
TITOLO II - ENTRATE EXTRA-TRIBUTARIE	30.076.154	+11.302.788	41.378.942	49.935.857	+8.556.915	120,7
E N T R A T E C O R R E N T I	(A) 469.723.154	+6.618.288	476.341.442	496.851.178	+20.509.736	104,3
TITOLO III - ALIENAZIONE ED AMMORTAMENTO DI BENI PATRIMONIALI E RISCOSSIONE DI CREDITI	780.389	+6.612.121	7.392.510	7.469.109	+76.599	101,0
E N T R A T E F I N A L I	(B) 470.503.543	+13.250.409	483.753.952	504.320.287	+20.586.335	104,3
DI CUI OPERAZIONI FINANZIARIE (-)	() 34.792	+371.557	406.349	698.087	() +291.738	171,8
E N T R A T E F I N A L I N E T T E	(C) (470.468.751)	(+12.888.852)	(483.327.603)	(503.622.200)	(+20.294.597)	104,2
TITOLO IV - ACCENSIONE DI PRESTITI	290.511.607	+4.903.153	295.414.760	337.202.702	+41.787.942	114,1
E N T R A T E C O M P L E S S I V E	761.015.150	+18.133.562	779.148.712	861.522.989	+62.374.277	108,0
S P E S E						
TITOLO I - SPESE CORRENTI	569.657.571	+19.150.585	588.808.156	556.924.426	-11.883.730	97,9
TITOLO II - SPESE IN CONTO CAPITALE	74.170.484	+12.804.115	86.974.599	84.985.867	-1.988.732	97,7
S P E S E F I N A L I	(E) 623.828.055	+31.956.700	655.782.755	641.910.293	-13.872.462	97,9
DI CUI OPERAZIONI FINANZIARIE (-)	() 5.074.677	(+9.186.924)	14.261.601	(14.213.424)	(-48.177)	99,7
S P E S E F I N A L I N E T T E	(F) (618.753.378)	(+22.767.776)	(641.521.154)	(627.696.869)	(-13.824.285)	97,8
TITOLO III - RINBORSO DI PRESTITI	137.187.095	-13.483.780	123.703.315	120.258.223	-3.445.092	97,2
S P E S E C O M P L E S S I V E	(G) 761.015.150	+18.470.920	779.486.070	762.168.516	-17.317.554	97,8
R I S U L T A T I D I F F E R E N Z I A L I						
RISPARMIO PUBBLICO	(A-D) -79.936.417	-12.532.297	-92.466.714	-60.073.248	+32.393.466	65,0
SALDO NETTO DA FINANZIARE	(B-E) -153.329.512	-18.724.291	-172.048.803	-137.590.006	+34.458.797	80,0
INDEBITAMENTO NETTO	(C-F) -148.284.627	-9.908.924	-158.193.551	-124.074.669	+34.118.882	78,4
RICORSO AL MERCATO	(B-G) -290.511.607	-5.240.511	-295.752.118	-257.848.229	+37.903.889	87,2

TABELLA N. 2. - ECONOMIE, ECCEDENZE E DISPONIBILITA' ACQUISITE DI COMPETENZA
(MILIONI DI LIRE)

MINISTERI	ECONOMIE		DISPONIBILITA' ACQUISITE (LEGGE 5.8.78 N. 468, ART. 11 BIS)		TOTALE (C=A+B)	ECCEDENZE (D)	DIFFERENZE (E=C-D)
	(A)	(B)	(C)	(D)			
TITOLO I - SPESE CORRENTI							
PRESIDENZA DEL CONSIGLIO DEI MINISTRI	104.037	-	104.037	-	104.037	1.031	103.006
MINISTERO DEL TESORO	10.329.908	312.738	10.642.646	-	10.642.646	3.624	10.639.022
MINISTERO DELLE FINANZE	486.462	-	486.462	-	486.462	1.102.576	-616.114
MINISTERO DEL BILANCIO E DELLA PROGRAMMAZIONE ECONOMICA	4.841	-	4.841	-	4.841	-	4.841
MINISTERO DI GRAZIA E GIUSTIZIA	376.774	-	376.774	-	376.774	43.575	333.199
MINISTERO DEGLI AFFARI ESTERI	50.206	-	50.206	-	50.206	-	50.206
MINISTERO DELLA PUBBLICA ISTRUZIONE	511.606	-	511.606	-	511.606	-	511.606
MINISTERO DELL'INTERNO	467.201	-	467.201	-	467.201	-	467.201
MINISTERO DEI LAVORI PUBBLICI	21.537	-	21.537	-	21.537	-	21.537
MINISTERO DEI TRASPORTI E DELLA NAVIGAZIONE	85.827	-	85.827	-	85.827	1.146	84.681
MINISTERO DELLE POSTE E DELLE TELECOMUNICAZIONI	33.757	-	33.757	-	33.757	-	33.757
MINISTERO DELLA DIFESA	61.065	-	61.065	-	61.065	205	60.860
MINISTERO DELL'INDUSTRIA, DEL COMMERCIO E DELL'ARTIGIANATO	15.060	-	15.060	-	15.060	-	15.060
MINISTERO DEL LAVORO E DELLA PREVIDENZA SOCIALE	32.715	-	32.715	-	32.715	-	32.715
MINISTERO DEL COMMERCIO CON L'ESTERO	2.963	-	2.963	-	2.963	-	2.963
MINISTERO DELLA SANITA'	32.675	-	32.675	-	32.675	-	32.675
MINISTERO PER I BENI CULTURALI E AMBIENTALI	2.300	-	2.300	-	2.300	1.034	1.266
MINISTERO DELL'AMBIENTE	23.115	-	23.115	-	23.115	-	23.115
MINISTERO DELL'UNIVERSITA' E DELLA RICERCA SCIENTIFICA E TECNOLOGICA	11.815	-	11.815	-	11.815	-	11.815
MINISTERO DELLE RISORSE AGRICOLE, ALIMENTARI E FORESTALI	70.521	-	70.521	-	70.521	-	70.521
TOTALE TITOLO I	12.724.183	312.738	13.036.921	1.153.191	14.190.112	1.153.191	11.885.730

SEGUE TABELLA N. 2. - ECONOMIE, ECCEDENZE E DISPONIBILITA' ACQUISITE DI COMPETENZA
(MILIONI DI LIRE)

MINISTERI	ECONOMIE		DISPONIBILITA' ACQUISITE (LEGG. 5.8.78 N. 668, ART. 11, BIS)		TOTALE (C=A+B)	ECCEDENZE (D)	DIFFERENZE (E=C-D)
	(A)	(B)	(C)	(D)			
TITOLO II - SPESE IN CONTO CAPITALE							
PRESIDENZA DEL CONSIGLIO DEI MINISTRI	1.500	-	1.500	-	1.500	-	1.500
MINISTERO DEL TESORO	1.976.119	22.055	1.998.174	-	1.998.174	-	1.998.174
MINISTERO DELLE FINANZE	14	-	14	-	14	-	14
MINISTERO DEL BILANCIO E DELLA PROGRAMMAZIONE ECONOMICA	18.867	-	18.867	-	18.867	-	18.867
MINISTERO DI GRAZIA E GIUSTIZIA	1.688	-	1.688	-	1.688	-	1.688
MINISTERO DELL'INTERNO	1	-	1	-	1	-	1
MINISTERO DEI LAVORI PUBBLICI	13.957	-	13.957	-	13.957	-	13.957
MINISTERO DEI TRASPORTI E DELLA NAVIGAZIONE	75.038	80.000	4.962	-	4.962	-	4.962
MINISTERO DELLA DIFESA	1	-	1	-	1	-	-53.295
MINISTERO DELL'INDUSTRIA, DEL COMMERCIO E DELL'ARTIGIANATO	2.663	-	2.663	-	2.663	-	2.663
MINISTERO DELLA SANITA'	1	-	1	-	1	-	1
MINISTERO DELL'UNIVERSITA' E DELLA RICERCA	505	-	505	-	505	-	505
SCIENTIFICA E TECNOLOGICA	155	-	155	-	155	-	459
MINISTERO DELLE RISORSE AGRICOLE, ALIMENTARI E FORESTALI							-304
TOTALE TITOLO II	1.940.431	102.055	2.042.486	53.754	1.988.732		
TOTALE SPESE FINALI							
	14.664.614	416.793	15.079.407	1.206.945	13.872.462		
TITOLO III - RIMBORSO DI PRESTITI							
MINISTERO DEL TESORO	3.445.092	-	3.445.092	-	3.445.092	-	3.445.092
TOTALE TITOLO III	3.445.092	-	3.445.092	-	3.445.092	-	3.445.092
IN COMPLESSO	18.109.706	414.793	18.524.499	1.206.945	17.317.554		

SEGUE TABELLA N. 2. - ECONOMIE, ECCEDENZE E DISPONIBILITA' ACQUISITE DI COMPETENZA
(MILIONI DI LIRE)

MINISTRI	ECONOMIE (A)	DISPONIBILITA' ACQUISITE (LEGGE N. 466, ART. 11 BIS)		TOTALE (C=A+B)	ECCEDENZE (D)	DIFFERENZE (E=C-D)
		(B)	(C)			
PRESIDENZA DEL CONSIGLIO DEI MINISTRI	105.537	-	-	105.537	1.031	104.506
MINISTERO DEL TESORO	15.751.119	334.793	16.085.912	16.420.812	3.624	16.082.288
MINISTERO DELLE FINANZE	486.476	-	486.476	972.952	1.102.576	-616.100
MINISTERO DEL BILANCIO E DELLA PROGRAMMAZIONE ECONOMICA	23.708	-	23.708	47.416	-	23.708
MINISTERO DI GRAZIA E GIUSTIZIA	378.462	-	378.462	756.924	43.575	334.887
MINISTERO DEGLI AFFARI ESTERI	50.206	-	50.206	100.412	-	50.206
MINISTERO DELLA PUBBLICA ISTRUZIONE	511.606	-	511.606	1.023.212	-	511.606
MINISTERO DELL'INTERNO	467.202	-	467.202	934.404	-	467.202
MINISTERO DEI LAVORI PUBBLICI	35.494	-	35.494	70.988	-	35.494
MINISTERO DEI TRASPORTI E DELLA NAVIGAZIONE	10.789	80.000	90.789	181.578	1.146	89.643
MINISTERO DELLE POSTE E DELLE TELECOMUNICAZIONI	33.757	-	33.757	67.514	-	33.757
MINISTERO DELLA DIFESA	61.062	-	61.062	122.124	53.500	7.562
MINISTERO DELL'INDUSTRIA, DEL COMMERCIO E DELL'ARTIGIANATO	17.723	-	17.723	35.446	-	17.723
MINISTERO DEL LAVORO E DELLA PREVIDENZA SOCIALE	32.715	-	32.715	65.430	-	32.715
MINISTERO DEL COMMERCIO CON L'ESTERO	2.963	-	2.963	5.926	-	2.963
MINISTERO DELLA SANITA'	32.676	-	32.676	65.352	-	32.676
MINISTERO PER I BENI CULTURALI E AMBIENTALI	2.500	-	2.500	5.000	1.034	1.266
MINISTERO DELL'AMBIENTE	23.115	-	23.115	46.230	-	23.115
MINISTERO DELL'UNIVERSITA' E DELLA RICERCA SCIENTIFICA E TECNOLOGICA	12.320	-	12.320	24.640	-	12.320
MINISTERO DELLE RISORSE AGRICOLE, ALIMENTARI E FORESTALI	70.476	-	70.476	140.952	459	70.017
IN COMPLESSO	18.109.706	414.793	18.524.499	36.948.998	1.206.945	17.317.554

TABELLA N.3. - RISULTATI COMPLESSIVI DELLA GESTIONE DI CASSA
(MILIONI DI LIRE)

V O C I	INCASSI O PAGAMENTI			PREVISIONI O AUTORIZZAZ. DEFINITIVE DI CASSA (M)	MASSA ACQUISSIBILE O SPENDIBILE (N)	%	%	
	COMPETENZA	RESIDUI	TOTALE (L)					(L/M)
ENTRATE								
TITOLO I - ENTRATE TRIBUTARIE	412.221.252	29.094.342	441.315.594	428.482.500	508.126.865	103,0	86,9	
TITOLO II - ENTRATE EXTRA-TRIBUTARIE	44.840.108	3.990.338	48.830.446	40.838.226	56.930.893	119,6	85,8	
ENTRATE CORRENTI	(A)	457.061.360	33.084.680	490.146.040	469.320.726	104,4	86,7	
TITOLO III - ALIENAZIONE ED AMMORTAMENTO DI BENI PATRIMONIALI E RISCOSSIONE DI CREDITI	7.463.097	5.244	7.468.341	7.392.510	7.849.840	101,0	95,1	
ENTRATE FINALI	(B)	464.524.457	33.089.924	497.614.381	476.713.236	104,4	86,9	
DI CUI OPERAZIONI FINANZIARIE (-)	()	693.381	(4.536)	(697.917)	(406.349)	(171,8)	164,5	
ENTRATE FINALI NETTE	(C)	(463.831.076)	(33.085.388)	(496.916.464)	(476.306.887)	(104,3)	86,8	
TITOLO IV - ACCENSIONE DI PRESTITI	337.202.702	-	337.202.702	359.607.030	295.414.760	93,8	114,1	
ENTRATE COMPLESSIVE	(D)	801.727.159	33.089.924	834.817.083	836.320.266	99,8	96,1	
SPESE								
TITOLO I - SPESE CORRENTI	498.895.210	56.032.166	554.927.376	600.471.104	641.612.662	92,4	86,5	
TITOLO II - SPESE IN CONTO CAPITALE	58.268.537	15.096.264	73.364.801	110.238.142	139.836.660	66,6	52,5	
SPESE FINALI	(E)	557.163.747	71.128.430	628.292.177	710.709.246	88,4	80,4	
DI CUI OPERAZIONI FINANZIARIE (-)	()	13.146.889	(1.024.140)	(14.171.029)	(18.281.497)	(19,981.271)	77,5	70,9
SPESE FINALI NETTE	(F)	(544.016.858)	(70.104.290)	(614.121.148)	(692.427.749)	(761.668.051)	88,7	80,6
TITOLO III - RIMBORSO DI PRESTITI	114.245.518	117.551	114.363.069	124.009.090	124.090.775	92,2	92,2	
SPESE COMPLESSIVE	(G)	671.409.265	71.245.981	742.655.246	834.718.336	905.540.097	89,0	82,0
RISULTATI DIFFERENZIALI								
RISPARMIO PUBBLICO	(A-D)	-41.833.850	-22.947.486	-64.781.336	-131.150.378	-76.554.904	49,4	84,6
SALDO NETTO DA FINANZIARE	(B-E)	-92.639.290	-38.038.506	-130.677.796	-233.996.010	-208.541.724	55,8	62,7
INDEBITAMENTO NETTO	(C-F)	-80.185.782	-37.018.902	-117.204.684	-216.120.862	-188.984.728	54,2	62,0
RICORSO AL MERCATO	(B-G)	-206.884.808	-38.156.057	-245.040.865	-358.005.100	-332.632.499	68,4	73,7

TABELLA N. 4. - ECONOMIE ED ECCEденZE DI CASSA
(MILIONI DI LIRE)

MINISTERI	ECONOMIE (A)	ECCEденZE (B)	DIFFERENZA (C=A-B)
TITOLO I - SPESE CORRENTI			
PRESIDENZA DEL CONSIGLIO DEI MINISTRI	999.951	2.498	997.453
MINISTERO DEL TESORO	23.574.819	7.628	23.567.191
MINISTERO DELLE FINANZE	6.742.918	1.620.238	5.122.180
MINISTERO DEL BILANCIO E DELLA PROGRAMMAZIONE ECONOMICA	614.868	-	614.868
MINISTERO DI GRAZIA E GIUSTIZIA	1.564.255	51.103	1.513.152
MINISTERO DEGLI AFFARI ESTERI	234.732	-	234.732
MINISTERO DELLA PUBBLICA ISTRUZIONE	3.552.626	-	3.552.626
MINISTERO DELL'INTERNO	3.328.377	16	3.328.361
MINISTERO DEI LAVORI PUBBLICI	178.275	-	178.275
MINISTERO DEI TRASPORTI E DELLA NAVIGAZIONE	445.688	4.703	440.985
MINISTERO DELLE POSTE E DELLE TELECOMUNICAZIONI	60.327	-	60.327
MINISTERO DELLA DIFESA	2.361.862	-	2.361.862
MINISTERO DELL'INDUSTRIA, DEL COMMERCIO E DELL'ARTIGIANATO	34.182	-	34.182
MINISTERO DEL LAVORO E DELLA PREVIDENZA SOCIALE	1.862.457	-	1.862.457
MINISTERO DEL COMMERCIO CON L'ESTERO	72.651	-	72.651
MINISTERO DELLA SANITA'	582.546	-	582.546
MINISTERO PER I BENI CULTURALI E AMBIENTALI	514.657	1.812	512.845
MINISTERO DELL'AMBIENTE	126.227	-	126.227
MINISTERO DELL'UNIVERSITA' E DELLA RICERCA SCIENTIFICA E TECNOLOGICA	167.641	-	167.641
MINISTERO DELLE RISORSE AGRICOLE, ALIMENTARI E FORESTALI	213.167	-	213.167
TOTALE TITOLO I	47.231.726	1.687.998	45.543.728

SEGUE TABELLA N. 4. - ECONOMIE ED ECCELENZE DI CASSA
(MILIONI DI LIRE)

MINISTERI	ECONOMIE (A)	ECCELENZE (B)	DIFFERENZA (C=A-B)
TITOLO II - SPESE IN CONTO CAPITALE			
PRESIDENZA DEL CONSIGLIO DEI MINISTRI	2.170.567	-	2.170.567
MINISTERO DEL TESORO	15.140.916	-	15.140.916
MINISTERO DELLE FINANZE	1.062.137	-	1.062.137
MINISTERO DEL BILANCIO E DELLA PROGRAMMAZIONE ECONOMICA	1.747.261	-	1.747.261
MINISTERO DI GRAZIA E GIUSTIZIA	482.213	-	482.213
MINISTERO DEGLI AFFARI ESTERI	15.995	-	15.995
MINISTERO DELLA PUBBLICA ISTRUZIONE	15.504	-	15.504
MINISTERO DELL'INTERNO	3.996.018	-	3.996.018
MINISTERO DEI LAVORI PUBBLICI	2.648.098	-	2.648.098
MINISTERO DEI TRASPORTI E DELLA NAVIGAZIONE	2.012.201	-	2.012.201
MINISTERO DELLE POSTE E DELLE TELECOMUNICAZIONI	18.000	-	18.000
MINISTERO DELLA DIFESA	164.479	-	164.479
MINISTERO DELL'INDUSTRIA, DEL COMMERCIO E DELL'ARTIGIANATO	1.946.747	-	1.946.747
MINISTERO DEL LAVORO E DELLA PREVIDENZA SOCIALE	246.589	-	246.589
MINISTERO DEL COMMERCIO CON L'ESTERO	20.000	-	20.000
MINISTERO DELLA SANITA'	289.414	-	289.414
MINISTERO PER I BENI CULTURALI E AMBIENTALI	1.094.231	-	1.094.231
MINISTERO DELL'AMBIENTE	1.133.803	-	1.133.803
MINISTERO DELL'UNIVERSITA' E DELLA RICERCA SCIENTIFICA E TECNOLOGICA	1.109.301	-	1.109.301
MINISTERO DELLE RISORSE AGRICOLE, ALIMENTARI E FORESTALI	1.574.867	-	1.574.867
TOTALE TITOLO II	36.873.341	-	36.873.341
TOTALE SPESE FINALI	84.105.067	1.687.998	82.417.069
TITOLO III - RIMBORSO DI PRESIIII			
MINISTERO DEL TESORO	9.646.021	-	9.646.021
TOTALE TITOLO III	9.646.021	-	9.646.021
IN COMPLESSO	93.751.088	1.687.998	92.063.090

SEGUE TABELLA N. 6. - ECONOMIE ED ECCEденZE DI CASSA
(MILIONI DI LIRE)

04/07/95

MINISTERI	ECONOMIE (A)	ECCEденZE (B)	DIFFERENZA (C=A-B)
PRESIDENZA DEL CONSIGLIO DEI MINISTRI	3.170.518	2.698	3.168.020
MINISTERO DEL TESORO	48.361.756	7.628	48.354.128
MINISTERO DELLE FINANZE	7.804.555	1.620.238	6.184.317
MINISTERO DEL BILANCIO E DELLA PROGRAMMAZIONE ECONOMICA	2.362.129	-	2.362.129
MINISTERO DI GRAZIA E GIUSTIZIA	2.046.468	51.103	1.995.365
MINISTERO DEGLI AFFARI ESTERI	250.727	-	250.727
MINISTERO DELLA PUBBLICA ISTRUZIONE	3.553.130	-	3.553.130
MINISTERO DELL'INTERNO	7.324.395	16	7.324.379
MINISTERO DEI LAVORI PUBBLICI	2.826.373	-	2.826.373
MINISTERO DEI TRASPORTI E DELLA NAVIGAZIONE	2.457.889	4.703	2.453.186
MINISTERO DELLE POSTE E DELLE TELECOMUNICAZIONI	78.327	-	78.327
MINISTERO DELLA DIFESA	2.526.341	-	2.526.341
MINISTERO DELL'INDUSTRIA, DEL COMMERCIO E DELL'ARTIGIANATO	1.980.929	-	1.980.929
MINISTERO DEL LAVORO E DELLA PREVIDENZA SOCIALE	2.109.046	-	2.109.046
MINISTERO DEL COMMERCIO CON L'ESTERO	92.651	-	92.651
MINISTERO DELLA SANITA'	871.960	-	871.960
MINISTERO PER I BENI CULTURALI E AMBIENTALI	1.608.868	1.612	1.607.076
MINISTERO DELL'AMBIENTE	1.260.030	-	1.260.030
MINISTERO DELL'UNIVERSITA' E DELLA RICERCA SCIENTIFICA E TECNOLOGICA	1.276.942	-	1.276.942
MINISTERO DELLE RISORSE AGRICOLE, ALIMENTARI E FORESTALI	1.788.034	-	1.788.034
IN COMPLESSO	93.751.088	1.687.998	92.063.090

TABELLA N.5. - ANALISI DELLE ENTRATE, PREVISIONI E ACCERTAMENTI
(MILIONI DI LIRE)

04/07/95

E N T R A T E	PREVISIONI	VARIAZIONI	PREVISIONI DEFINITIVE		ACCERTAMENTI		DIFFERENZE (A-B)	x (A/B)
			VALORI ASSOLUTI (A)	COMPOSIZ. NE PERCENTUALE	VALORI ASSOLUTI (B)	COMPOSIZ. NE PERCENTUALE		
TITOLO I - ENTRATE TRIBUTARIE								
CATEGORIA I - IMPOSTE SUL PATRIMONIO E SUL REDDITO	254.578.000	-3.393.000	251.185.000	32,2	245.695.734	29,2	+5.489.266	102,2
CATEGORIA II - TASSE ED IMPOSTE SUGLI AFFARI	121.129.000	-4.051.500	117.077.500	15,0	137.005.467	16,3	-19.927.967	85,5
CATEGORIA III - IMPOSTE SULLA PRODUZIONE, SUI CONSUMI E DOGANE	49.720.000	+1.180.000	50.900.000	6,5	49.220.430	5,8	+1.679.570	103,4
CATEGORIA IV - MONOPOLI	8.520.000	+580.000	9.100.000	1,2	9.411.085	1,1	-311.085	96,7
CATEGORIA V - LOTTO, LOTTERIE ED ALTRE ATTIVITA' DI GIOCO	5.700.000	+1.000.000	6.700.000	0,9	5.582.605	0,7	+1.117.395	120,0
TOTALE TITOLO I	459.647.000	-4.684.500	454.962.500	55,8	446.915.321	53,1	-11.952.821	97,3
TITOLO II - ENTRATE EXTRA-TRIBUTARIE								
CATEGORIA VI - PROVENTI SPECIALI	877.765	+97.978	975.743	0,1	1.471.349	0,2	-495.606	66,3
CATEGORIA VII - PROVENTI DI SERVIZI PUBBLICI MINORI	2.571.241	+1.683.891	4.255.132	0,5	9.230.173	1,1	-4.975.041	46,1
CATEGORIA VIII - PROVENTI DEI BENI DELLO STATO	465.074	+400	465.474	0,1	587.347	0,1	-121.873	79,3
CATEGORIA IX - PRODOTTI NETTI DI AZIENDE AUTONOME ED UTILI DI GESTIONI	-	+73.196	73.196	-	655.194	0,1	-581.998	11,2
CATEGORIA X - INTERESSI SU ANTICIPAZIONI E CREDITI VARI DEL TESORO	503.223	+2.700.000	3.203.223	0,4	6.068.206	0,7	-2.864.983	52,8
CATEGORIA XI - RICUPERI, RIMBORSI E CONTRIBUTI	12.726.381	+4.722.850	17.449.231	2,2	22.755.759	2,7	-5.306.528	76,7
CATEGORIA XII - PARTITE CHE SI COMPENSANO NELLA SPESA	12.932.470	+2.024.473	14.956.943	1,9	9.167.829	1,1	+5.789.114	163,1
TOTALE TITOLO II	50.076.154	+11.502.788	61.578.942	5,2	49.935.857	6,0	-8.556.915	82,9
TITOLO III - ALIENAZIONE ED AMMORTAMENTO DI BENI PATRIMONIALI E RISCOSSIONE DI CREDITI								
CATEGORIA XIII - VENDITA DI BENI ED AFFRANCAGIONE DI CANONI PATRIMONIALI	1.000	+6.240.564	6.241.564	0,8	6.246.425	0,7	-4.861	99,9
CATEGORIA XIV - AMMORTAMENTO DI BENI PATRIMONIALI	744.597	-	744.597	0,1	524.597	0,1	+220.000	141,9
CATEGORIA XV - RIMBORSO DI ANTICIPAZIONI E DI CREDITI VARI DEL TESORO	34.792	+371.557	406.349	0,1	698.087	0,1	-291.738	56,2
TOTALE TITOLO III	780.389	+6.612.121	7.392.510	1,0	7.469.109	0,9	-76.599	99,0
ENTRATE FINALI								
TITOLO IV - ACCENSIONE DI PRESTITI	470.503.543	+13.230.409	483.733.952	62,0	504.320.287	60,0	-20.586.335	95,9
IN COMPLESSO	290.511.607	+4.903.153	295.414.760	38,0	337.202.702	40,0	-41.787.942	87,6
	761.015.150	+18.133.562	779.148.712	100,0	841.522.989	100,0	-62.374.277	92,6

TABELLA N.6. - ANALISI DELLE ENTRATE, SOMME ESIGIBILI, PREVISIONI E INCASSI (MILIONI DI LIRE)

E N T R A T E	MASSA ACQUISIBILE (A)		PREVISIONI INIZIALI DI CASSA (B)		VARIAZIONI (C)		PREVISIONI DEFINITIVE DI CASSA (D)		I N C A S S I		RAPPORTI X		
							COMPETENZA (E)	RESIDUI (F)	TOTALI (G)			(G/A)	(G/D)
TITOLO I - ENTRATE TRIBUTARIE													
CATEGORIA I - IMPOSTE SUL PATRIMONIO E SUL REDDITO	280.403.646	249.398.000	-5.393.000	246.005.000	228.405.596	9.600.473	237.806.069	84,8	96,7				
CATEGORIA II - TASSE ED IMPOSTE SUGLI AFFARI	149.455.429	120.029.000	-4.051.500	115.977.500	125.809.991	14.450.224	140.260.215	93,8	120,9				
CATEGORIA III - IMPOSTE SULLA PRODUZIONE, SUI CONSUMI E DOGANE	56.501.289	49.720.000	+1.180.000	50.900.000	46.078.954	1.960.602	48.059.556	85,0	94,4				
CATEGORIA IV - MONOPOLI	11.485.232	8.420.000	+580.000	9.000.000	8.006.296	1.418.229	9.426.525	82,1	104,7				
CATEGORIA V - LOTTO, LOTTERIE ED ALTRE ATTIVITA' DI GIUOCO	10.281.269	5.600.000	+1.000.000	6.600.000	3.920.435	1.864.814	5.785.249	56,3	87,7				
TOTALE TITOLO I	508.126.865	433.167.000	-4.684.500	428.682.500	412.221.252	29.094.562	441.315.594	86,8	102,9				
TITOLO II - ENTRATE EXTRA-TRIBUTARIE													
CATEGORIA VI - PROVENTI SPECIALI	1.020.682	877.765	+97.979	975.744	1.392.297	31.383	1.423.680	139,5	145,9				
CATEGORIA VII - PROVENTI DI SERVIZI PUBBLICI MINORI	10.249.958	2.111.241	+1.683.891	3.795.132	6.271.168	1.305.781	7.576.949	73,9	199,6				
CATEGORIA VIII - PROVENTI DEI BENI DELLO STATO	929.806	465.074	+400	465.474	345.355	75.156	420.511	45,2	90,3				
CATEGORIA IX - PRODOTTI NETTI DI AZIENDE AUTONOME ED UTILI DI GESTIONI	368.186	-	+73.196	73.196	78.388	291.691	370.079	100,5	505,6				
CATEGORIA X - INTERESSI SU ANTICIPAZIONI E CREDITI VARI DEL TESORO	4.315.342	503.223	+2.700.000	3.203.223	5.241.634	1.025.386	6.267.020	145,2	195,6				
CATEGORIA XI - RICUPERI, RIMBORSI E CONTRIBUTI	18.091.145	12.661.274	+4.707.240	17.368.514	22.642.762	896.875	23.539.637	130,1	155,5				
CATEGORIA XII - PARTITE CHE SI COMPENSANO NELLA SPESA	21.955.794	12.932.470	+2.024.473	14.956.943	8.868.504	364.066	9.232.570	42,1	61,7				
TOTALE TITOLO II	56.930.893	29.551.047	+11.287.179	40.838.226	44.840.108	3.990.338	48.830.446	85,7	119,5				
TITOLO III - ALIENAZIONE ED AMMORTAMENTO DI BENI PATRIMONIALI E RISCOSSIONE DI CREDITI													
CATEGORIA XIII - VENDITA DI BENI ED AFFRANCAZIONE DI CANONI PATRIMONIALI	6.245.314	1.000	+6.240.564	6.241.564	6.245.119	708	6.245.827	100,0	100,1				
CATEGORIA XIV - AMMORTAMENTO DI BENI PATRIMONIALI	1.180.251	744.597	-	744.597	524.597	-	524.597	44,4	70,5				
CATEGORIA XV - RIMBORSO DI ANTICIPAZIONI E DI CREDITI VARI DEL TESORO	424.275	36.792	+371.557	406.349	693.381	4.536	697.917	164,5	171,8				
TOTALE TITOLO III	7.849.840	780.389	+6.612.121	7.592.510	7.463.097	5.244	7.468.341	95,1	101,0				
ENTRATE FINALI													
TITOLO IV - ACCENSIONE DI PRESTITI	572.907.598	463.498.436	+13.214.800	476.713.236	464.524.657	33.089.924	497.614.381	86,9	104,4				
TOTALE TITOLO IV	295.414.760	316.449.628	+43.157.402	359.607.030	337.202.702	-	337.202.702	114,1	93,7				
IN COMPLESSO	868.322.358	779.948.064	+56.372.202	836.320.266	801.727.159	33.089.924	834.817.083	96,1	99,8				

TABELLA N. 7. - ANALISI FUNZIONALE DELLE SPESE: PREVISIONI ED IMPEGNI
(MILIONI DI LIRE)

F U N Z I O N I	PREVISIONI INIZIALI		VARIAZIONI		PREVISIONI DEFINITIVE		I M P E G N I		DIFFERENZE (C-D)
	VALORI ASSOLUTI (A)	COMPOSIZ. PERCENT. (A)	(B)	(B/A)	VALORI ASSOLUTI (C)	COMPOSIZ. PERCENT. (C)	VALORI ASSOLUTI (D)	COMPOSIZ. PERCENT. (D)	
SEZIONE I - AMMINISTRAZIONE GENERALE	19.764.028	2,6	+11.124.320	56,3	30.888.348	4,0	28.702.993	3,8	+2.185.355
SEZIONE II - DIFESA NAZIONALE	19.785.382	2,6	+1.659.754	8,4	21.425.136	2,7	21.418.233	2,8	+6.903
SEZIONE III - GIUSTIZIA	6.693.158	0,9	+450.632	6,7	7.143.790	0,9	6.811.091	0,9	+332.699
SEZIONE IV - SICUREZZA PUBBLICA	13.866.495	1,8	+731.387	5,3	14.597.882	1,9	14.512.468	1,9	+85.414
SEZIONE V - RELAZIONI INTERNAZIONALI	20.193.855	2,7	+885.604	4,4	21.079.459	2,7	20.463.122	2,7	+636.337
SEZIONE VI - ISTRUZIONE E CULTURA	48.949.523	6,4	+1.608.101	3,3	50.557.624	6,5	50.012.796	6,6	+544.828
SEZIONE VII - UNIVERSITA' E RICERCA SCIENTIFICA	11.083.234	1,5	+1.140.075	10,3	12.223.309	1,6	12.210.387	1,6	+12.922
SEZIONE VIII - EDILIZIA	2.970.708	0,4	+326.575	11,0	3.297.283	0,4	3.291.297	0,4	+5.986
SEZIONE IX - LAVORO E PREVIDENZA SOCIALE	48.004.610	6,3	+3.580.664	7,5	51.585.274	6,6	51.296.611	6,7	+288.663
SEZIONE X - ASSISTENZA PUBBLICA	19.036.155	2,5	+180.466	0,9	19.236.621	2,5	18.999.584	2,5	+237.037
SEZIONE XI - IGIENE E SANITA'	46.042.709	6,1	+314.126	0,7	46.356.835	5,9	43.766.269	5,7	+2.590.566
SEZIONE XII - TRASPORTI, NAVIGAZIONE E COMUNICAZIONI	34.642.667	4,6	+1.125.078	3,2	35.767.745	4,6	34.957.045	4,6	+810.700
SEZIONE XIII - AGRICOLTURA E ALIMENTAZIONE	5.722.852	0,8	-1.170.390	20,5	4.552.462	0,6	4.481.811	0,6	+70.651
SEZIONE XIV - INDUSTRIA, COMMERCIO E ARTIGIANATO	9.466.197	1,2	+4.950.982	52,3	14.417.179	1,8	13.617.229	1,8	+799.950
SEZIONE XV - INTERVENTI NELLE AREE DEPRESSE	8.826.294	1,2	+2.690.031	30,5	11.516.325	1,5	11.362.809	1,5	+153.516
SEZIONE XVI - OPERE ED INTERVENTI ECONOMICI NON ATTRIBUIBILI A PARTICOLARI SETTORI	6.795.557	0,9	+934.529	13,8	7.730.086	1,0	7.641.360	1,0	+88.726

SEGUE TABELLA N. 7. - ANALISI FUNZIONALE DELLE SPESE: PREVISIONI ED IMPEGNI
(MILLIONI DI LIRE)

04/07/95

F U N Z I O N I	PREVISIONI INIZIALI		VARIAZIONI		PREVISIONI DEFINITIVE		I M P E G N I		DIFFERENZE (C-D)
	VALORI ASSOLUTI (A)	COMPOSIZ. PERCENT.	(B)	(B/A)	VALORI ASSOLUTI (C)	COMPOSIZ. PERCENT.	VALORI ASSOLUTI (D)	COMPOSIZ. PERCENT.	
SEZIONE XVII - FINANZA REGIONALE E LOCALE	66.855.012	8,8	+6.309.041	9,4	73.164.053	9,4	73.059.879	9,6	+104.174
SEZIONE XVIII - PROTEZIONE CIVILE E PUBBLICHE CALAMITA'	3.254.001	0,4	+964.684	29,6	4.218.685	0,5	4.007.368	0,5	+211.317
SEZIONE XIX - FONDI SPECIALI E DI RISERVA	20.467.900	2,7	-17.713.115	86,5	2.754.785	0,4	56.000	-	+2.698.785
SEZIONE XX - INTERESSI DI DEBITI	170.345.686	22,2	+3.413.403	2,0	173.759.089	22,2	171.734.256	22,5	+2.024.833
SEZIONE XXI - ONERI NON RIPARTIBILI	41.062.032	5,4	+8.448.755	20,6	49.510.785	6,4	49.527.685	6,5	-16.900
TOTALE	623.828.055	82,0	+31.954.700	5,1	655.782.755	84,1	641.910.293	84,2	+13.872.462
SEZIONE XXII - RIMBORSO DI PRESTITI	137.187.095	18,0	-13.483.780	9,6	123.703.315	15,9	120.258.223	15,8	+3.465.092
TOTALE COMPLESSIVO	761.015.150	100,0	+18.470.920	2,0	779.486.070	100,0	762.168.516	100,0	+17.317.554

TABELLA N. 8. - ANALISI FUNZIONALE DELLE SPESE, SOMME SPENDIBILI, AUTORIZZAZIONI E PAGAMENTI
(MILIONI DI LIRE) 04/07/95

F U N Z I O N I	MASSA SPENDIBILE (A)		AUTORIZZAZIONI INIZIALI DI CASSA		VARIAZIONI		AUTORIZZAZIONI DEFINITIVE DI CASSA (B)		P A G A M E N T I		R A P P O R T I X		
									COMPETENZA	RESIDUI	TOTALI (C)	(C/A)	(C/B)
SEZIONE I - AMMINISTRAZIONE GENERALE	37.777.833	21.630.388	+14.055.339	35.685.727	22.920.260	4.175.599	27.095.859	71,7	75,9				
SEZIONE II - DIFESA NAZIONALE	30.360.123	21.440.391	+2.357.013	23.797.404	16.825.634	4.604.266	21.429.900	70,6	90,1				
SEZIONE III - GIUSTIZIA	8.491.399	6.837.236	+1.328.381	8.165.617	5.650.821	714.219	6.365.040	75,0	77,9				
SEZIONE IV - SICUREZZA PUBBLICA	15.871.315	14.143.254	+932.672	15.075.926	13.498.795	788.225	14.287.020	90,0	94,8				
SEZIONE V - RELAZIONI INTERNAZIONALI	22.964.431	20.859.986	+1.299.794	22.159.780	19.696.929	1.454.669	21.151.598	92,1	95,5				
SEZIONE VI - ISTRUZIONE E CULTURA	56.877.146	50.059.493	+5.422.280	55.481.773	46.191.047	3.715.520	49.906.567	87,7	90,0				
SEZIONE VII - UNIVERSITA' E RICERCA SCIENTIFICA	15.715.284	11.522.348	+1.653.504	13.555.652	10.620.097	1.532.732	12.152.829	77,3	91,0				
SEZIONE VIII - EDILIZIA	8.012.988	4.094.641	+1.249.958	5.344.599	1.767.549	1.101.743	2.869.292	35,8	53,7				
SEZIONE IX - LAVORO E PREVIDENZA SOCIALE	55.432.270	48.369.824	+5.917.979	54.287.803	48.060.863	2.940.724	51.001.587	92,0	93,9				
SEZIONE X - ASSISTENZA PUBBLICA	30.632.164	18.329.081	+1.439.634	19.768.715	8.266.222	9.592.899	17.859.121	58,3	90,3				
SEZIONE XI - IGIENE E SANITA'	56.404.016	46.670.785	+8.460.606	55.131.391	40.743.377	7.799.783	48.543.160	86,1	88,0				
SEZIONE XII - TRASPORTI, NAVIGAZIONE E COMUNICAZIONI	49.656.083	37.160.681	+8.298.870	45.459.551	29.443.957	5.986.076	35.430.033	71,4	77,9				
SEZIONE XIII - AGRICOLTURA E ALIMENTAZIONE	8.990.368	6.579.121	+153.249	6.732.370	3.097.309	915.539	4.012.848	44,6	59,6				
SEZIONE XIV - INDUSTRIA, COMMERCIO E ARTIGIANATO	21.332.603	11.106.980	+6.167.312	17.274.292	10.057.537	3.083.514	13.121.051	61,5	76,0				
SEZIONE XV - INTERVENTI NELLE AREE DEPRESSE	12.718.667	9.152.569	+1.228.704	10.381.273	6.088.286	401.967	6.490.253	51,0	62,5				
SEZIONE XVI - OPERE ED INTERVENTI ECONOMICI NON ATTRIBIBILI A PARTICOLARI SETTORI	15.339.506	9.417.435	+1.053.042	10.470.477	5.628.885	1.772.242	7.401.127	48,2	70,7				

SEGUE TABELLA N. 8. - ANALISI FUNZIONALE DELLE SPESE, SOMME SPENDIBILI, AUTORIZZAZIONI E PAGAMENTI
(MILIONI DI LIRE)

F U N Z I O N I	MASSA SPENDIBILE (A)		AUTORIZZAZ. INIZIALI DI CASSA		VARIAZIONI		AUTORIZZAZ. DEFINITIVE DI CASSA (B)		P A G A M E N T I		RAPPORTI x	
									COMPETENZA	RESIDUI	TOTALI (C)	(C/A)(C/B)
SEZIONE XVII - FINANZA REGIONALE E LOCALE	92.504.808	69.624.165	+7.550.672	77.174.837	58.521.987	12.714.785	71.236.772	77,0	92,3			
SEZIONE XVIII - PROTEZIONE CIVILE E PUBBLICHE CALAMITA'	6.693.282	3.413.806	+1.955.611	5.369.417	1.833.366	823.161	2.656.527	39,7	49,5			
SEZIONE XIX - FONDI SPECIALI E DI RISERVA	2.923.001	20.557.900	-16.432.791	4.125.109	-	-	-	-	-			
SEZIONE XX - INTERESSI DI DEBITI	175.372.867	170.346.386	+5.012.496	175.358.882	170.634.170	1.128.202	171.762.372	97,9	97,9			
SEZIONE XXI - ONERI NON RIPARTIBILI	57.378.968	41.422.299	+8.686.152	50.108.451	37.616.656	5.902.565	43.319.221	75,8	86,9			
TOTALE	781.449.322	642.738.769	+67.970.477	710.709.246	557.163.747	71.128.430	628.292.177	80,4	88,4			
SEZIONE XXII - RIMBORSO DI PRESTITI	124.090.775	137.209.295	-13.200.205	124.009.090	114.245.518	117.551	114.363.069	92,2	92,2			
TOTALE COMPLESSIVO	905.540.097	779.948.064	+54.770.272	834.718.336	671.409.265	71.245.981	742.655.246	82,0	89,0			

TABELLA N.9. - ANALISI ECONOMICA DELLE SPESE : PREVISIONI ED IMPEGNI.
(MILIONI DI LIRE)

AGGREGATI ECONOMICI	PREVISIONI INIZIALI		VARIAZIONI (B)	x (B/A)	PREVISIONI DEFINITIVE		I M P E G N I				
	VALORI ASSOLUTI (A)	COMPOSIZIONE PERCENTUALE			VALORI ASSOLUTI	COMPOSIZIONE PERCENTUALE	VALORI ASSOLUTI	COMPOSIZIONE PERCENTUALE			
TITOLO I - SPESE CORRENTI	549.657.5710	72,3	0	+19.150.58505	3,5	568.808.15605	ND2	73,4	556.924.426	N	73,1
CONSUMI PUBBLICI	141.361.560	18,5		+7.463.612	5,3	148.824.952		18,9	145.009.775		18,9
PERSONALE	116.462.630	15,3		+1.775.462	1,5	118.258.092		15,1	115.543.108		15,1
CATEGORIA II - PERSONALE IN ATTIVITA' DI SERVIZIO	80.851.864	10,6		+2.663.516	3,3	83.515.380		10,7	81.741.541		10,7
CATEGORIA III - PERSONALE IN QUIESCENZA	35.630.766	4,7		-888.054	2,5	34.742.712		4,4	33.801.567		4,4
BENI E SERVIZI	24.878.710	3,2		+5.688.150	22,9	30.566.860		3,8	29.466.667		3,8
CATEGORIA I - SERVIZI DEGLI ORGANI COSTITUZIONALI	1.743.153	0,2		-27.068	1,6	1.716.085		0,2	1.715.984		0,2
CATEGORIA IV - ACQUISTO DI BENI E SERVIZI	22.390.960	2,9		+5.715.218	25,5	28.106.178		3,6	27.006.086		3,5
CATEGORIA VIII - AMMORTAMENTI	744.597	0,1		-	-	744.597		-	744.597		0,1
TRASFERIMENTI DI REDDITI	368.828.425	48,6		+16.725.062	4,5	385.553.487		50,2	379.623.933		50,0
CATEGORIA V - TRASFERIMENTI	195.828.425	25,9		+13.251.633	6,8	209.080.058		27,6	205.289.629		27,1
CATEGORIA VI - INTERESSI	173.000.000	22,7		+3.473.429	2,0	176.473.429		22,6	174.334.304		22,9
ALTRE	39.467.806	5,2		-5.038.089	12,8	34.429.717		4,3	32.290.718		4,2
CATEGORIA VII - POSTE CORRETTIVE E COMPENSATIVE DELLE ENTRATE	20.774.018	2,7		+11.035.206	53,1	31.809.224		4,0	31.463.087		4,1
CATEGORIA IX - SOMME NON ATTRIBUIBILI	18.693.788	2,5		-16.073.295	86,0	2.620.493		0,3	827.631		0,1

SEGUE TABELLA N.9. - ANALISI ECONOMICA DELLE SPESE : PREVISIONI ED IMPEGNI.
(MILIONI DI LIRE)

AGGREGATI ECONOMICI	PREVISIONI INIZIALI		VARIAZIONI (B)	%	PREVISIONI DEFINITIVE		I M P E G N I	
	VALORI ASSOLUTI (A)	COMPOSIZIONE PERCENTUALE			VALORI ASSOLUTI	COMPOSIZIONE PERCENTUALE		VALORI ASSOLUTI
TITOLO II - SPESE IN CONTO CAPITALE	74.170.484	9,7	+12.804.115	17,3	86.974.599	10,8	84.985.867	11,1
INVESTIMENTI	60.795.234	7,9	+16.925.519	27,8	77.720.753	9,7	76.613.605	10,0
DIRETTI	4.085.117	0,5	+1.563.779	38,3	5.648.896	0,6	5.697.811	0,7
CATEGORIA X - BENI ED OPERE IMMOBILIARI A CARICO DIRETTO DELLO STATO	3.363.387	0,4	+1.307.212	38,9	4.670.599	0,5	4.722.229	0,6
CATEGORIA XI - BENI MOBILI, MACCHINE ED ATTREZZATURE TECNICI-SCIENTIFICHE A CARICO DIRETTO DELLO STATO	721.730	0,1	+256.567	35,5	978.297	0,1	975.582	0,1
INDIRETTI (CATEGORIA XII)	52.037.440	6,8	+12.182.797	23,4	64.220.237	8,2	63.112.351	8,3
FINANZIARI	4.672.677	0,6	+3.178.943	68,0	7.851.620	0,9	7.803.443	1,0
CATEGORIA XIII - PARTECIPAZIONI AZIONARIE E CONFERIMENTI	3.403.840	0,4	+442.652	13,0	3.846.492	0,4	3.846.492	0,5
CATEGORIA XIV - CONCESSIONE DI CREDITI ED ANTICIPAZIONI PER FINALITA' PRODUTTIVE	1.268.837	0,2	+2.736.291	215,7	4.005.128	0,5	3.956.951	0,5
ALTRE	13.375.250	1,8	-4.121.404	30,8	9.253.846	1,1	8.372.262	1,1
CATEGORIA XV - CONCESSIONE DI CREDITI ED ANTICIPAZIONI PER FINALITA' NON PRODUTTIVE	402.000	0,1	+6.007.981	494,5	6.409.981	0,8	6.409.981	0,8
CATEGORIA XVI - SOMME NON ATTRIBIBILI	12.973.250	1,7	-10.129.385	78,1	2.843.865	0,3	1.962.281	0,3
T O T A L E	623.828.055	82,0	+31.954.700	5,1	655.782.755	84,2	641.910.293	84,2
TITOLO III - RIMBORSO DI PRESTITI	137.187.095	18,0	-13.483.780	9,8	123.703.315	15,8	120.258.223	15,8
TOTALE COMPLESSIVO	761.015.150	100,0	+18.470.920	2,4	779.486.070	100,0	762.168.516	100,0

TABELLA N.10. - ANALISI ECONOMICA DELLE SPESE : SOMME SPENDIBILI, AUTORIZZAZIONI E PAGAMENTI
(MILIONI DI LIRE)

AGGREGATI ECONOMICI	MASSA SPENDIBILE (A)	AUTORIZZAZ. INIZIALI DI CASSA	VARIAZIONI	AUTORIZZAZ. DEFINITIVE DI CASSA (B)	P A G A M E N T I		RAPPORTI X (C/A) (C/B)		
					COMPETENZA	RESIDUI		TOTALI (C)	
TITOLO I - SPESE CORRENTI	9641.612.662	555.540.765	+44.930.339	600.471.104	-498.895.210 ²	56.032.166	554.927.3760	86,5	92,4
CONSUMI PUBBLICI	172.054.990	145.608.536	+15.874.116	161.482.652	130.164.621	15.488.166	143.652.787	83,5	89,0
PERSONALE	123.128.028	116.913.819	+5.529.268	122.443.087	111.995.498	3.416.318	115.411.816	93,7	94,3
CATEGORIA II - PERSONALE IN ATTIVITA' DI SERVIZIO	88.500.599	81.277.278	+6.351.660	87.628.938	78.222.608	3.342.373	81.564.981	92,4	93,1
CATEGORIA III - PERSONALE IN QUIESCENZA	34.827.429	35.636.541	-822.392	34.814.149	33.772.890	73.945	33.846.835	97,2	97,2
BENI E SERVIZI	48.926.962	28.694.717	+10.344.848	39.039.565	18.169.123	10.071.848	28.240.971	57,7	72,3
CATEGORIA I - SERVIZI DEGLI ORGANI COSTITUZIONALI	1.716.712	1.743.153	-26.441	1.716.712	1.715.984	627	1.716.611	100,0	100,0
CATEGORIA IV - ACQUISTO DI BENI E SERVIZI	46.029.999	26.206.967	+9.935.635	36.142.602	15.928.542	10.071.221	25.999.763	56,5	71,9
CATEGORIA VIII - AMMORTAMENTI	1.180.251	744.597	+435.654	1.180.251	524.597	-	524.597	44,4	44,4
TRASFERIMENTI DI REDDITI	427.243.925	369.557.384	+34.087.938	403.645.322	348.919.789	56.791.979	385.711.768	90,3	95,6
CATEGORIA V - TRASFERIMENTI	248.285.283	196.440.169	+28.668.066	225.108.235	176.583.517	54.903.288	211.486.805	85,2	93,9
CATEGORIA VI - INTERESSI	178.958.642	173.117.215	+5.419.872	178.537.087	172.336.272	1.888.691	174.224.963	97,4	97,6
ALTRE	42.313.747	40.374.845	-5.031.715	35.343.130	19.810.800	5.752.021	25.562.821	60,4	72,3
CATEGORIA VII - POSTE CORRETTIVE E COMPENSATIVE DELLE ENTRATE	38.712.389	21.177.500	+10.301.401	31.478.901	19.310.412	5.509.569	24.819.981	64,1	78,8
CATEGORIA IX - SOMME NON ATTRIBUIBILI	3.601.358	19.197.345	-15.333.116	3.864.229	500.388	242.452	742.840	20,6	19,2

SEGRE TABELLA N.10. - ANALISI ECONOMICA DELLE SPESE : SOMME SPENDIBILI, AUTORIZZAZIONI E PAGAMENTI
(MILIONI DI LIRE)

AGGREGATI ECONOMICI	MASSA SPENDIBILE (A)	AUTORIZZAZ. INIZIALI DI CASSA	VARIAZIONI	AUTORIZZAZ. DEFINITIVE DI CASSA (B)	P A G A M E N T I			RAPPORTI X
					COMPETENZA	RESIDUI	TOTALI (C)	
TITOLO II - SPESE IN CONTO CAPITALE	139.836.660	87.198.004	+23.040.138	110.238.142	58.268.537	15.096.264	73.364.801	52,5 66,6
INVESTIMENTI	126.844.715	73.822.754	+21.470.324	95.293.078	51.947.711	14.936.264	66.883.975	52,7 70,2
DIRETTI	17.921.173	7.819.360	+2.676.584	10.495.944	1.327.883	2.960.151	4.288.034	23,9 40,9
CATEGORIA X - BENI ED OPERE IMMOBILIARI A CARICO DIRETTO DELLO STATO	15.776.352	6.870.849	+2.392.569	9.263.418	1.097.157	2.591.319	3.688.476	23,4 39,8
CATEGORIA XI - BENI MOBILI, MACCHINE ED ATTREZZATURE TECNICO-SCIENIFICHE A CARICO DIRETTO DELLO STATO	2.144.821	948.511	+284.015	1.232.526	230.726	368.832	599.558	28,0 48,6
INDIRETTI (CATEGORIA XII)	99.067.551	60.803.217	+15.824.026	76.627.243	43.783.503	11.111.973	54.895.476	55,4 71,6
FINANZIARI	9.855.991	5.200.177	+2.969.714	8.169.891	6.836.325	864.140	7.700.465	78,1 94,3
CATEGORIA XIII - PARTECIPAZIONI AZIONARIE E CONFERIMENTI	4.120.397	3.578.340	+432.197	4.010.537	3.664.634	266.803	3.931.437	95,4 98,0
CATEGORIA XIV - CONCESSIONE DI CREDITI ED ANTICIPAZIONI PER FINALITA' PRODUTTIVE	5.735.594	1.621.837	+2.537.517	4.159.354	3.171.691	597.337	3.769.028	65,7 90,6
ALTRE	12.991.945	13.375.250	+1.569.814	14.945.064	6.320.826	160.000	6.480.826	49,9 43,4
CATEGORIA XV - CONCESSIONE DI CREDITI ED ANTICIPAZIONI PER FINALITA' NON PRODUTTIVE	10.125.280	402.000	+9.709.606	10.111.606	6.310.564	160.000	6.470.564	63,9 64,0
CATEGORIA XVI - SOMME NCN ATTRIBUIDIBILI	2.866.665	12.973.250	-8.139.792	4.833.458	10.262	-	10.262	0,4 0,2
T O T A L E	781.449.322	642.738.769	+67.970.477	710.709.246	557.163.747	71.128.430	628.292.177	80,4 88,4
TITOLO III - RIMBORSO DI PRESTITI	124.090.775	137.209.295	-13.280.205	124.009.090	114.245.518	117.551	114.363.069	92,2 92,2
TOTALE COMPLESSIVO	905.540.097	779.948.064	+54.770.272	834.718.336	671.409.265	71.245.981	742.655.246	82,0 89,0

Tabella n. 11
EVOLUZIONE DEL BILANCIO DELLO STATO - ACCERTAMENTI E IMPEGNI

(miliardi di lire)

VOCI	1984		1985		1986	
	Valori assoluti	% complesso	Valori assoluti	% Variazioni	Valori assoluti	% Variazioni
OPERAZIONI FINALI						
Entrate						
Tributarie	161.887	78,8	179.348	78,5	199.580	76,8
Extratributarie	42.883	20,9	48.898	21,4	59.401	22,8
Alienazione ed ammortamento beni patrimoniali e incossione di crediti	655	0,3	606	0,1	1.023	0,4
Totale	205.425	100,0	228.852	100,0	260.004	100,0
Spese						
Correnti	247.807	83,5	293.158	83,0	332.961	82,0
Conto capitale	49.126	16,5	60.207	17,0	73.264	18,0
Totale	296.933	100,0	353.365	100,0	406.225	100,0
						15,0

segue: Tabella n. 11

(miliardi di lire)

VOCI	1987			1988			1989			1990		
	Valori assoluti	%		Valori assoluti	%		Valori assoluti	%		Valori assoluti	%	
		Comp.sso	Variaz.ni		Comp.sso	Variaz.ni		Comp.sso	Variaz.ni		Comp.sso	Variaz.ni
OPERAZIONI FINALI												
Entrate												
Tributarie.....	228.094	80,2	14,3	260.986	81,9	14,4	294.075	81,8	12,7	330.135	80,5	12,3
Extracontributive.....	55.516	19,5	-6,5	56.808	17,8	2,3	64.437	17,9	13,4	78.725	19,2	22,2
Alienazione ed ammortamento beni patrimoniali e riscossione di crediti.....	649	0,3	-36,6	985	0,3	51,8	1.091	0,3	10,8	1.449	0,3	32,8
Totale.....	284.259	100,0	9,3	318.779	100,0	12,1	359.603	100,0	12,8	410.309	100,0	14,1
Spese												
Correnti.....	362.955	82,5	9,0	412.060	83,8	13,5	413.460	84,7	0,3	463.470	85,6	12,1
Conto capitale.....	76.807	17,5	4,8	79.212	16,2	3,1	74.753	15,3	-5,6	78.106	14,4	4,5
Totale.....	439.762	100,0	8,3	491.272	100,0	11,7	488.213	100,0	-0,6	541.576	100,0	10,9

(miliardi di lire)

VOCI	1991				1992				1993				1994			
	Valori assoluti		%		Valori assoluti		%		Valori assoluti		%		Valori assoluti		%	
	Comp.sso	Variaz.ni	Comp.sso	Variaz.ni	Comp.sso	Variaz.ni	Comp.sso	Variaz.ni	Comp.sso	Variaz.ni	Comp.sso	Variaz.ni	Comp.sso	Variaz.ni	Comp.sso	Variaz.ni
OPERAZIONI FINALI																
Entrate																
Tributarie.....	374.658		82,0	13,5	423.809		82,7	13,1	430.754		88,6	1,6	446.915		88,6	3,8
Extratributarie.....	78.110		17,1	-0,8	87.246		17,0	11,7	53.929		11,1	-38,2	49.936		10,0	-7,4
Alienazione ed ammortamento beni patrimoniali e riscossione di crediti.....	4.227		0,9	191,7	1.656		0,3	-60,8	1.302		0,3	-21,4	7.469		1,4	-473,7
Totale.....	456.995		100,0	-11,4	512.711		100,0	12,2	485.985		100,0	-5,2	504.320		100,0	3,8
Spese																
Correnti.....	510.786		88,1	10,2	554.118		88,3	8,5	556.217		87,9	0,4	556.924		86,8	0,1
Conto capitale.....	69.180		11,9	-11,4	73.460		11,7	6,2	76.350		12,1	3,9	84.986		13,2	11,3
Totale.....	579.966		100,0	7,1	627.578		100,0	8,2	632.567		100,0	0,8	641.910		100,0	1,5

VOCI	(miliardi di lire)									
	1985	1986	1987	1988	1989	1990	1991	1992	1993	1994
OPERAZIONI INDEBITAMENTO										
Accensione di prestiti	129.390	134.128	87.507	124.198	100.696	201.155	227.063	203.541	242.045	260.997
Rimborso di prestiti	35.498	46.003	22.415	53.814	28.165	124.329	107.971	110.887	95.450	120.259
Entrate complessive	357.842	394.132	371.766	442.976	460.299	611.464	684.058	716.252	728.030	765.317
Spese complessive	388.863	452.228	462.177	545.085	516.378	665.906	687.937	738.465	728.017	762.169
RISULTATI DIFFERENZIALI										
Risparmio pubblico	-65.132	-73.980	-79.345	-94.266	-54.947	-54.610	-58.018	-43.063	-71.534	-60.073
Saldo netto da finanziare	-124.913	-146.221	-155.503	-172.493	-128.609	-131.268	-122.971	-114.867	-146.582	-137.590
Indebitamento netto	-108.132	-137.590	-146.654	-164.198	-118.513	-122.201	-116.161	-106.590	-139.235	-124.074
Ricorso al mercato	-160.411	-192.224	-177.918	-226.307	-156.774	-255.597	-230.942	-225.754	-242.031	-257.849
Disavanzo complessivo	-31.021	-58.096	-90.411	-102.109	-56.078	-54.443	-3.879	-22.213	13	3.148

EVOLUZIONE DEL BILANCIO DELLO STATO - INCASSI E PAGAMENTI

(miliardi di lire)

VOCI	1984		1985			1986		
	Valori assoluti	% complesso	Valori assoluti	%	Variazioni	Valori assoluti		%
						Complesso	Variazioni	
OPERAZIONI FINALI								
Entrate								
Tributarie.....	157.556	78,5	171.398	78,1	8,8	211.150	79,1	23,2
Extra tributarie.....	42.486	21,2	47.438	21,6	11,7	54.874	20,5	15,7
Alienazione ed ammortamento beni patrimoniali e riscossione di crediti.....	583	0,3	549	0,3	-5,8	877	0,4	59,7
Totale.....	200.625	100,0	219.385	100,0	9,4	266.901	100,0	21,7
Spese								
Correnti.....	244.567	83,1	279.318	83,3	14,2	318.948	82,9	14,2
Conto capitale.....	49.687	16,9	55.911	16,7	12,5	65.397	17,1	17,0
Totale.....	294.254	100,0	335.229	100,0	13,9	384.345	100,0	14,7

segue: Tabella n 12

VOCI	(miliardi di lire)													
	1987				1988				1989				1990	
	Valori assoluti	%	Comp.sso	Variaz.ni	Valori assoluti	%	Comp.sso	Variaz.ni	Valori assoluti	%	Comp.sso	Variaz.ni	Valori assoluti	%
OPERAZIONI FINALI														
Entrate														
Tributarie.....	223.800	78,8	6,0	255.278	81,6	14,1	282.723	81,6	10,8	323.693	78,9	78,9		
Extratributarie.....	59.490	20,9	8,4	56.730	18,1	-4,6	62.580	18,1	10,3	85.202	20,8	36,1		
Alienazione ed ammortamento beni patrimoniali e riscossione di crediti.....	586	0,3	-33,2	782	0,3	33,4	1.087	0,3	39,0	1.232	0,3	13,3		
Totale.....	283.876	100,0	6,4	312.790	100,0	10,2	346.390	100,0	10,7	410.127	100,0	100,0		
Spese														
Correnti.....	373.404	84,3	17,1	407.376	85,9	9,1	392.373	84,4	-3,7	464.202	86,7	18,3		
Conto capitale.....	69.561	15,7	6,4	67.211	14,1	-3,4	72.276	15,6	7,5	71.052	13,3	-1,7		
Totale.....	442.965	100,0	15,3	474.587	100,0	7,1	464.649	100,0	-2,1	535.254	100,0	15,2		

(miliardi di lire)

VOCI	1991				1992				1993				1994	
	Valori assoluti	%	Valori assoluti	%	Valori assoluti	%	Valori assoluti	%	Valori assoluti	%	1994			
											Comp.sso	Variaz.ni	Comp.sso	Variaz.ni
OPERAZIONI FINALI														
Entrate														
Tributarie.....	355.971	80,7	10,0	409.312	82,7	15,0	422.282	89,7	3,2	441.316	88,7	4,5		
Extratributarie.....	81.069	18,4	-4,9	84.354	17,0	4,1	47.385	10,1	-43,8	48.830	9,8	3,0		
Alienazione ed ammortamento beni patrimoniali e riscossione di crediti.....	4.011	0,9	225,6	1.441	0,3	-64,1	1.290	0,2	-10,5	7.468	1,5	478,9		
Totale.....	441.051	100,0	7,5	493.107	100,0	12,3	470.957	100,0	-4,9	497.614	100,0	5,7		
Spese														
Correnti.....	506.536	88,0	9,1	545.144	89,5	7,6	544.786	87,9	-0,1	554.927	88,3	1,9		
Conto capitale.....	68.793	12,0	-3,2	63.576	10,5	-7,6	74.724	12,1	17,5	73.365	11,7	-1,8		
Totale.....	575.329	100,0	7,5	608.720	100,0	5,8	619.510	100,0	1,8	628.292	100,0	1,4		

VOCI	(miliardi di lire)									
	1985	1986	1987	1988	1989	1990	1991	1992	1993	1994
OPERAZIONI INDEBITAMENTO										
Accensione di prestiti.....	129.371	134.143	86.702	125.676	101.175	201.155	227.063	203.541	242.045	260.997
Rimborso di prestiti.....	35.506	45.995	22.429	53.797	27.975	123.549	107.728	110.042	95.776	114.363
Entrate complessive.....	348.756	401.044	370.578	438.466	447.565	611.283	668.113	698.647	713.002	758.611
Spese complessive.....	370.735	430.340	465.394	528.384	492.624	658.803	683.057	718.762	715.286	742.656
RISULTATI DIFFERENZIALI										
Risparmio pubblico.....	-60.432	-52.924	-90.114	-95.368	-47.071	-55.306	-69.496	-51.478	-75.119	-64.781
Saldo netto da finanziare	-116.167	-117.444	-159.089	-161.797	-118.259	-125.126	-134.278	-113.613	-148.553	-130.678
Indebitamento netto.....	-100.927	-108.831	-150.841	-154.326	-109.916	-116.118	-126.851	-106.235	-141.067	-117.204
Ricorso al mercato.....	-151.350	-163.439	-181.518	-215.594	-146.234	-248.675	-242.007	-223.656	-244.329	-245.042
Disavanzo complessivo	-21.979	-29.296	-94.816	-89.918	-45.057	-47.519	-14.944	-20.115	-2.284	15.955

TABELLA N. 13. - VARIAZIONI AI RESIDUI PASSIVI PROVENIENTI DA ESERCIZI PRECEDENTI
 (MILIONI DI LIRE) 04/07/95

MINISTERI	ELIMINAZIONI					VARIAZIONI IN AUMENTO PER ECCEDEN- ZE DI SPESA (E)	VARIAZIONI NETTE (F=D-E)
	ECONOMIE REALIZZATE NELLA GESTIONE DEI RESIDUI (A)	PER PERENZIONE AMMINI- STRATIVA (B)	PER INTERVENUTA PRESCRIZIONE (C)	TOTALE DELLE DIMINUZIONI (D=A+B+C)			
TITOLO I - SPESE CORRENTI							
PRESIDENZA DEL CONSIGLIO DEI MINISTRI							121.711
MINISTERO DEL TESORO	50.883	72.869	-	123.752	2.041	2.041	1.381.188
MINISTERO DELLE FINANZE	582.478	806.990	-	1.389.468	8.280	8.280	67.484
MINISTERO DEL BILANCIO E DELLA PROGRAMMAZIONE ECONOMICA	154.236	521.606	-	675.842	608.158	608.158	67.702
	486	216		702			
MINISTERO DI GRAZIA E GIUSTIZIA	130.598	12.488	2	143.088	81.492	81.492	61.596
MINISTERO DEGLI AFFARI ESTERI	25.072	5.913	-	30.985	2	2	30.983
MINISTERO DELLA PUBBLICA ISTRUZIONE	368.766	71.522	-	440.288	51.157	51.157	389.131
MINISTERO DELL'INTERNO	74.852	342.822	1	417.675	33.457	33.457	384.218
MINISTERO DEI LAVORI PUBBLICI	21.117	14.911	-	36.028	-	-	36.028
MINISTERO DEI TRASPORTI E DELLA NAVIGAZIONE	9.030	89.111	-	98.141	4.410	4.410	93.731
MINISTERO DELLE POSTE E DELLE TELECOMUNICAZIONI	616	5	-	621	-	-	621
MINISTERO DELLA DIFESA	57.566	431.847	-	489.413	30	30	489.383
MINISTERO DELL'INDUSTRIA, DEL COMMERCIO E DELL'ARTIGIANATO	736	3.455	-	4.191	-	-	4.191
MINISTERO DEL LAVORO E DELLA PREVIDENZA SOCIALE	19.199	35.657	-	54.856	-	-	54.856
MINISTERO DEL COMMERCIO CON L'ESTERO	2.942	13	-	2.955	-	-	2.955
MINISTERO DELLA SANITA'	5.861	7.994	-	13.855	640	640	11.215
MINISTERO PER I BENI CULTURALI E AMBIENTALI	105.398	28.959	-	134.357	-	-	134.357
MINISTERO DELL'AMBIENTE	939	8.527	-	9.466	-	-	9.466
MINISTERO DELL'UNIVERSITA' E DELLA RICERCA	10.327	28.975	-	39.302	-	-	39.302
SCIENZIIFICA E TECNOLOGICA							
MINISTERO DELLE RISORSE AGRICOLE, ALIMENTARI E FORESTALI	35.988	17.751	-	53.739	1.964	1.964	51.775

TOTALE TITOLO I 1.655.090 2.501.431 3 4.156.524 791.631 3.364.893

SEGUE 13. - VARIAZIONI AI RESIDUI PASSIVI PROVENIENTI DA ESERCIZI PRECEDENTI
(MILIONI DI LIRE)

MINISTERI	ECONOMIE REALIZZATE NELLA GESTIONE DEI RESIDUI (A)	ELIMINAZIONI			PER INTERVENUTA PRESCRIZIONE (C)	TOTALE DELLE DIMINUZIONI (D=A+B+C)	VARIAZIONI IN AUMENTO PER ECCEDE- NZE DI SPESA (E)	VARIAZIONI NETTE (F=D-E)
		PER PERENZIONE AMMIAI- STRATIVA (B)	PER PERENZIONE AMMIAI- STRATIVA (B)	PER INTERVENUTA PRESCRIZIONE (C)				
TITOLO II - SPESE IN CONTO CAPITALE								
PRESIDENZA DEL CONSIGLIO DEI MINISTRI	76.504	268.201	-	-	244.705	-	244.705	
MINISTERO DEL TESORO	1.675.647	54.158	-	-	1.729.805	-	1.729.805	
MINISTERO DELLE FINANZE	-	5.249	-	-	5.252	-	5.252	
MINISTERO DEL BILANCIO E DELLA PROGRAMMAZIONE ECONOMICA	-	26.069	-	-	26.069	-	26.069	
MINISTERO DI GRAZIA E GIUSTIZIA	29.193	151	-	-	29.344	-	29.344	
MINISTERO DEGLI AFFARI ESTERI	2.160	-	-	-	2.160	-	2.160	
MINISTERO DELLA PUBBLICA ISTRUZIONE	-	-	-	-	-	-	-	
MINISTERO DELL'INTERNO	5.328	543.510	-	-	548.838	-	548.838	
MINISTERO DEI LAVORI PUBBLICI	93.680	236.307	-	-	329.987	-	329.987	
MINISTERO DEI TRASPORTI E DELLA NAVIGAZIONE	80.676	54.592	-	-	135.268	-	135.268	
MINISTERO DELLE POSTE E DELLE TELECOMUNICAZIONI	-	-	-	-	-	-	-	
MINISTERO DELLA DIFESA	57.339	83.280	-	-	140.619	-	140.619	
MINISTERO DELL'INDUSTRIA, DEL COMMERCIO E DELL'ARTIGIANATO	28.588	230.874	-	-	259.462	-	259.462	
MINISTERO DEL LAVORO E DELLA PREVIDENZA SOCIALE	5.014	-	-	-	5.014	-	5.014	
MINISTERO DEL COMMERCIO CON L'ESTERO	-	-	-	-	-	-	-	
MINISTERO DELLA SANITA'	1	3.725	-	-	3.726	-	3.726	
MINISTERO PER I BENI CULTURALI E AMBIENTALI	606	33.382	-	-	33.988	-	33.988	
MINISTERO DELL'AMBIENTE	91	53.534	-	-	53.625	-	53.625	
MINISTERO DELL'UNIVERSITA' E DELLA RICERCA	1.959	10.953	-	-	12.912	-	12.912	
MINISTERO SCIENTIFICA E TECNOLOGICA	-	-	-	-	-	-	-	
MINISTERO DELLE RISORSE AGRICOLE, ALIMENTARI E FORESTALI	51.177	654.489	-	-	705.666	-	705.666	
TOTALE TITOLO II	2.107.966	2.158.474	-	-	4.266.440	-	4.266.440	
TOTALE SPESE FINALI	3.763.056	4.659.905	3	3	8.422.964	791.631	7.631.333	
TITOLO III - RIMBORSO DI PRESTITI								
MINISTERO DEL TESORO	173.643	-	-	-	173.643	-	173.643	
TOTALE TITOLO III	173.643	-	-	-	173.643	-	173.643	
IN COMPLESSO	3.936.699	4.659.905	3	3	8.596.607	791.631	7.804.976	

SEQUE 15. - VARIAZIONI AI RESIDUI PASSIVI PROVENIENTI DA ESERCIZI PRECEDENTI
(MILIONI DI LIRE)

MINISTERI	ECONOMIE REALIZZATE NELLA GESTIONE DEI RESIDUI (A)	ELIMINAZIONI			PER INTERVENUTA PRESCRIZIONE (C)	TOTALE DELLE DIMINUZIONI (D=A+B+C)	VARIAZIONI IN AUMENTO PER ECCEDEN- ZE DI SPESA (E)	VARIAZIONI NETTE (F=D-E)
		PER PERIZIONE AMMINI- STRATIVA (B)	PER INTERVENUTA PRESCRIZIONE (C)	TOTALE DELLE DIMINUZIONI (D=A+B+C)				
PRESIDENZA DEL CONSIGLIO DEI MINISTRI	127.387	261.070	-	-	368.457	2.041	366.416	
MINISTERO DEL TESORO	2.431.768	861.148	-	-	3.292.916	8.280	3.284.636	
MINISTERO DELLE FINANZE	154.239	526.655	-	-	680.894	608.158	72.736	
MINISTERO DEL BILANCIO E DELLA PROGRAMMAZIONE ECONOMICA	486	26.285	-	-	26.771	-	26.771	
MINISTERO DI GRAZIA E GIUSTIZIA	159.791	12.639	2	-	172.432	81.492	90.940	
MINISTERO DEGLI AFFARI ESTERI	27.232	5.913	-	-	33.145	2	33.143	
MINISTERO DELLA PUBBLICA ISTRUZIONE	368.766	71.522	-	-	440.288	51.157	389.131	
MINISTERO DELL'INTERNO	80.180	886.332	1	-	966.513	33.457	933.056	
MINISTERO DEI LAVORI PUBBLICI	116.797	251.218	-	-	368.015	-	366.015	
MINISTERO DEI TRASPORTI E DELLA NAVIGAZIONE	89.706	143.703	-	-	233.409	4.410	228.999	
MINISTERO DELLE POSTE E DELLE TELECOMUNICAZIONI	114.905	5	-	-	621	-	621	
MINISTERO DELLA DIFESA	29.324	515.127	-	-	630.032	30	630.002	
MINISTERO DELL'INDUSTRIA, DEL COMMERCIO E DELL'ARTIGIANATO	24.213	234.329	-	-	263.653	-	263.653	
MINISTERO DEL LAVORO E DELLA PREVIDENZA SOCIALE	2.962	35.657	-	-	59.870	-	59.870	
MINISTERO DEL COMMERCIO CON L'ESTERO	3.862	13	-	-	2.955	-	2.955	
MINISTERO DELLA SANITA'	106.004	11.719	-	-	15.581	640	14.941	
MINISTERO PER I BENI CULTURALI E AMBIENTALI	1.030	62.341	-	-	168.345	-	168.345	
MINISTERO DELL'AMBIENTE	12.286	62.061	-	-	63.091	-	63.091	
MINISTERO DELL'UNIVERSITA' E DELLA RICERCA SCIENTIFICA E TECNOLOGICA	87.165	39.928	-	-	52.214	-	52.214	
MINISTERO DELLE RISORSE AGRICOLE, ALIMENTARI E FORESTALI	672.240	672.240	-	-	759.405	1.964	757.441	
TOTALE	3.936.699	4.659.905	3	-	8.596.607	791.631	7.804.976	

TABELLA N.15. - CONSISTENZA DEI RESIDUI PASSIVI PER VOCI FUNZIONALI
(MILIONI DI LIRE)

04/07/95

S E Z I O N I	AL 1 GENNAIO 1994		AL 31 DICEMBRE 1994	
	IN MILIONI DI LIRE	IN % DEGLI IMPEGNI 1993	IN MILIONI DI LIRE	IN % DEGLI IMPEGNI 1994
SEZIONE I - AMMINISTRAZIONE GENERALE	7.175.861	14,0	7.801.697	27,2
SEZIONE II - DIFESA NAZIONALE	8.934.986	42,4	8.390.876	39,2
SEZIONE III - GIUSTIZIA	1.347.500	21,4	1.724.451	25,3
SEZIONE IV - SICUREZZA PUBBLICA	1.273.434	9,2	1.449.477	10,0
SEZIONE V - RELAZIONI INTERNAZIONALI	1.884.972	8,8	1.115.725	5,5
SEZIONE VI - ISTRUZIONE E CULTURA	6.319.522	12,5	5.760.201	11,5
SEZIONE VII - UNIVERSITA' E RICERCA SCIENTIFICA	3.581.103	30,3	3.479.497	28,5
SEZIONE VIII - EDILIZIA	4.693.504	42,1	4.942.705	50,2
SEZIONE IX - LAVORO E PREVIDENZA SOCIALE	3.846.996	8,3	4.035.394	7,9
SEZIONE X - ASSISTENZA PUBBLICA	11.158.712	61,7	12.307.277	64,8
SEZIONE XI - IGIENE E SANITA'	9.981.217	21,0	3.811.481	8,7
SEZIONE XII - TRASPORTI, NAVIGAZIONE E COMUNICAZIONI	13.667.052	42,3	13.014.203	37,2
SEZIONE XIII - AGRICOLTURA E ALIMENTAZIONE	4.438.024	3,8	4.149.628	92,6
SEZIONE XIV - INDUSTRIA, COMMERCIO E ARTIGIANATO	6.839.461	66,3	6.860.759	50,4
SEZIONE XV - INTERVENTI NELLE AREE DEPRESSE	1.202.342	13,1	6.041.160	53,2
SEZIONE XVI - OPERE ED INTERVENTI ECONOMICI NON ATTRIBIBILI A PARTICOLARI SETTORI	7.676.452	2,2	7.597.256	99,4

SEGUE TABELLA N.15. - CONSISTENZA DEI RESIDUI PASSIVI PER VOCI FUNZIONALI (MILIONI DI LIRE) 04/07/95

S E Z I O N I	AL 1 GENNAIO 1994		AL 31 DICEMBRE 1994	
	IN MILIONI DI LIRE	IN % DEGLI IMPEGNI 1993	IN MILIONI DI LIRE	IN % DEGLI IMPEGNI 1994
SEZIONE XVII - FINANZA REGIONALE E LOCALE	19.567.827	25,1	20.172.809	27,6
SEZIONE XVIII - PROTEZIONE CIVILE E PUBBLICHE CALAMITA'	2.427.424	68,0	3.682.349	91,9
SEZIONE XIX - FONDI SPECIALI E DI RISERVA	168.217	27,3	167.759	99,6
SEZIONE XX - INTERESSI DI DEBITI	1.613.777	-	1.114.144	-
SEZIONE XXI - ONERI NON RIPARTIBILI	7.868.183	16,5	14.034.502	28,3
TOTALE	125.666.566	18,9	131.653.350	20,5
SEZIONE XXII - RIMBORSO DI PRESTITI	387.459	0,4	6.108.971	5,1
IN COMPLESSO	126.054.025	16,6	137.762.321	18,1

TABELLA N.16. - RIEPILOGO DEI RESIDUI PASSIVI AL 31 DICEMBRE 1994, CLASSIFICATI PER VOCI FUNZIONALI (MILIONI DI LIRE)

04/07/95

S E Z I O N I	RESIDUI PROVENIENTI DA ESERCIZI PRECEDENTI				RESIDUI DI NUOVA FORMAZIONE (F)	TOTALE RESIDUI 31 DICEMBRE (G=E+F)
	CONSISTENZA I GENNAIO	VARIAZIONI 31 DICEMBRE	PAGATI	RIMASTI DA PAGARE		
	(A)	(B)	(C=A+B)	(D)	(E)	(F)
SEZIONE I - AMMINISTRAZIONE GENERALE	6.889.485	-694.922	6.194.563	4.175.599	2.018.964	5.782.733
SEZIONE II - DIFESA NAZIONALE	8.934.987	-532.444	8.402.543	4.604.266	3.798.277	4.592.599
SEZIONE III - GIUSTIZIA	1.347.609	-69.209	1.278.400	714.219	564.181	1.724.451
SEZIONE IV - SICUREZZA PUBBLICA	1.273.433	-49.404	1.224.029	788.225	435.804	1.449.477
SEZIONE V - RELAZIONI INTERNAZIONALI	1.884.972	-60.771	1.824.201	1.454.669	369.532	746.193
SEZIONE VI - ISTRUZIONE E CULTURA	6.319.522	-645.550	5.653.972	3.715.520	1.938.452	3.821.749
SEZIONE VII - UNIVERSITA' E RICERCA SCIENTIFICA	5.491.975	-70.036	5.421.939	1.532.732	1.889.207	1.590.290
SEZIONE VIII - EDILIZIA	4.715.705	-195.005	4.520.700	1.101.743	3.418.957	1.523.748
SEZIONE IX - LAVORO E PREVIDENZA SOCIALE	3.846.996	-106.626	3.740.370	2.940.724	799.646	3.235.748
SEZIONE X - ASSISTENZA PUBBLICA	11.395.543	-228.729	11.166.814	9.592.899	1.573.915	10.733.362
SEZIONE XI - IGIENE E SANITA'	10.047.181	-1.438.809	8.588.372	7.799.783	788.589	3.022.892
SEZIONE XII - TRASPORTI, NAVIGAZIONE E COMUNICAZIONI	13.888.338	-401.147	13.487.191	5.986.076	7.501.115	5.513.088
SEZIONE XIII - AGRICOLTURA E ALIMENTAZIONE	4.438.106	-757.441	3.680.665	915.539	2.765.126	1.384.502
SEZIONE XIV - INDUSTRIA, COMMERCIO E ARTIGIANATO	6.915.424	-550.843	6.364.581	3.063.514	3.301.067	3.559.692
SEZIONE XV - INTERVENTI NELLE AREE DEPRESSE	1.202.342	-33.738	1.168.604	401.967	766.637	5.274.523
SEZIONE XVI - OPERE ED INTERVENTI ECONOMICI NON ATTRIBIBILI A PARTICOLARI SETTORI	7.609.420	-252.397	7.357.023	1.772.242	5.584.781	2.012.475

SEGUE TABELLA N.16. - RIEPILOGO DEI RESIDUI PASSIVI AL 31 DICEMBRE 1994, CLASSIFICATI PER VOCI FUNZIONALI (MILIONI DI LIRE) 04/07/95

S E Z I O N I	RESIDUI PROVENIENTI DA ESERCIZI PRECEDENTI				RIMASTI DA PAGARE (E)	RESIDUI DI NUOVA FORMAZIONE (F)	TOTALE RESIDUI 31 DICEMBRE (G=E+F)
	CONSISTENZA I GENNAIO	VARIAZIONI 31 DICEMBRE	ACCERTATI PAGATI	PAGATI			
	(A)	(B)	(C=A+B)	(D)	(E)	(F)	(G=E+F)
SEZIONE XVII - FINANZA REGIONALE E LOCALE	19.340.755	-991.053	18.349.702	12.714.785	5.634.917	14.537.892	20.172.809
SEZIONE XVIII - PROTEZIONE CIVILE E PUBBLICHE CALANITA'	2.474.597	-143.089	2.331.508	823.161	1.508.347	2.174.002	3.682.349
SEZIONE XIX - FONDI SPECIALI E DI RISERVA	168.216	-56.457	111.759	-	111.759	56.000	167.759
SEZIONE XX - INTERESSI DI DEBITI	1.613.778	-471.518	1.142.260	1.128.202	14.058	1.100.086	1.114.144
SEZIONE XXI - ONERI NON RIPARTIBILI	7.868.183	+157.855	8.026.038	5.902.565	2.123.473	11.911.029	14.034.502
TOTALE	125.666.567	-7.631.333	118.035.234	71.128.430	46.906.804	84.746.546	131.653.350
SEZIONE XXII - RIMBORSO DI PRESTITI	387.460	-173.643	213.817	117.551	96.266	6.012.705	6.108.971
IN COMPLESSO	126.054.027	-7.804.976	118.249.051	71.245.981	47.003.070	90.759.251	137.762.321

TABELLA N.17 - RESIDUI PASSIVI DI NUOVA FORMAZIONE PER VOCI FUNZIONALI
(MILIONI DI LIRE)

04/07/95

S E Z I O N I	DELL'ESERCIZIO 1993		DELL'ESERCIZIO 1994	
	IN MILIONI DI LIRE	IN % DEGLI IMPEGNI	IN MILIONI DI LIRE	IN % DEGLI IMPEGNI
SEZIONE I - AMMINISTRAZIONE GENERALE	4.883.706	9,5	5.782.733	20,1
SEZIONE II - DIFESA NAZIONALE	4.911.762	23,3	4.592.599	21,4
SEZIONE III - GIUSTIZIA	935.123	14,9	1.160.270	17,0
SEZIONE IV - SICUREZZA PUBBLICA	924.124	6,7	1.013.673	7,0
SEZIONE V - RELAZIONI INTERNAZIONALI	552.038	2,6	746.193	3,7
SEZIONE VI - ISTRUZIONE E CULTURA	4.241.508	8,4	3.821.749	7,6
SEZIONE VII - UNIVERSITA' E RICERCA SCIENTIFICA	1.426.717	12,1	1.590.290	13,0
SEZIONE VIII - EDILIZIA	1.582.893	47,9	1.523.748	46,3
SEZIONE IX - LAVORO E PREVIDENZA SOCIALE	3.496.340	7,5	3.235.748	6,3
SEZIONE X - ASSISTENZA PUBBLICA	9.992.407	55,2	10.733.362	56,5
SEZIONE XI - IGIENE E SANITA'	7.603.200	16,0	3.022.892	6,9
SEZIONE XII - TRASPORTI, NAVIGAZIONE E COMUNICAZIONI	9.479.043	29,4	5.513.088	15,8
SEZIONE XIII - AGRICOLTURA E ALIMENTAZIONE	1.450.464	33,9	1.384.502	30,9
SEZIONE XIV - INDUSTRIA, COMMERCIO E ARTIGIANATO	3.259.436	31,6	3.559.692	26,1
SEZIONE XV - INTERVENTI NELLE AREE DEPRESSE	738.325	8,0	5.274.523	46,4
SEZIONE XVI - OPERE ED INTERVENTI ECONOMICI NON ATTRIBIBILI A PARTICOLARI SETTORI	2.160.972	28,8	2.012.475	26,3

SEQUE TABELLA N.17 - RESIDUI PASSIVI DI NUOVA FORMAZIONE PER VOCI FUNZIONALI
(MILIONI DI LIRE) 04/07/95

S E Z I O N I	DELL'ESERCIZIO 1993		DELL'ESERCIZIO 1994	
	IN MILIONI DI LIRE	IN % DEGLI IMPEGNI	IN MILIONI DI LIRE	IN % DEGLI IMPEGNI
SEZIONE XVII - FINANZA REGIONALE E LOCALE	14.729.737	18,9	14.537.892	19,9
SEZIONE XVIII - PROTEZIONE CIVILE E PUBBLICHE CALAMITA'	1.993.037	55,8	2.174.002	54,3
SEZIONE XIX - FONDI SPECIALI E DI RISERVA	616.457	-	56.000	-
SEZIONE XX - INTERESSI DI DEBITI	1.600.781	-	1.100.086	-
SEZIONE XXI - ONERI NON RIPARTIBILI	7.312.103	15,4	11.911.029	24,0
TOTALE	83.890.173	12,6	84.746.546	13,2
SEZIONE XXII - RIMBORSO DI PRESTITI	292.360	0,3	6.012.705	5,0
IN COMPLESSO	84.182.533	11,1	90.759.251	11,9

TABELLA N.18. - CONSISTENZA DEI RESIDUI PASSIVI PER VOCI ECONOMICHE.
(MILIONI DI LIRE)

04/07/95

C A T E G O R I E	AL 1 GENNAIO 1994		AL 31 DICEMBRE 1994	
	IN MILIONI DI LIRE	IN % DEGLI IMPEGNI 1993	IN MILIONI DI LIRE	IN % DEGLI IMPEGNI 1994
TITOLO I - SPESE CORRENTI				
CATEGORIA I - SERVIZI DEGLI ORGANI CONSTITUZIONALI	627	-	-	-
CATEGORIA II - PERSONALE IN ATTIVITA' DI SERVIZIO	4.818.329	5,5	4.328.801	5,3
CATEGORIA III - PERSONALE IN QUIESCENZA	84.738	0,3	36.954	0,1
CATEGORIA IV - ACQUISTO DI BENI E SERVIZI	18.002.126	69,7	17.999.047	66,6
CATEGORIA V - TRASFERIMENTI	39.040.076	19,9	31.991.013	15,6
CATEGORIA VI - INTERESSI	2.485.213	1,4	2.096.789	1,2
CATEGORIA VII - POSTE CORRETTIVE E COMPENSATIVE DELLE ENTRATE	6.903.168	20,6	13.920.388	44,2
CATEGORIA VIII - AMMORTAMENTI	435.654	61,7	440.000	59,1
CATEGORIA IX - SOMME NON ATTRIBUIBILI	799.853	190,7	623.671	75,4
TOTALE TITOLO I	72.569.784	13,1	71.436.663	12,8
TITOLO II - SPESE IN CONTO CAPITALE				
CATEGORIA X - BENI ED OPERE IMMOBILIARI A CARICO DIRETTO DELLO STATO	11.175.752	257,5	11.635.123	246,4
CATEGORIA XI - BENI MOBILI, MACCHINE ED ATTREZZATURE TECNICO-SCIENTIFICHE A CARICO DIRETTO DELLO STATO	1.166.342	151,5	1.469.296	150,6
CATEGORIA XII - TRASFERIMENTI	35.012.218	55,9	39.413.181	62,4
CATEGORIA XIII - PARTECIPAZIONI AZIONARIE E CONFERIMENTI	273.905	17,2	188.950	4,9
CATEGORIA XIV - CONCESSIONE DI CREDITI ED ARTICIPAZIONI PER FINALITA' PRODUTTIVE	1.730.466	76,0	1.902.149	48,1
CATEGORIA XV - CONCESSIONE DI CREDITI ED ARTICIPAZIONI PER FINALITA' NON PRODUTTIVE	3.715.299	80,6	3.633.169	56,7
CATEGORIA XVI - SOMME NON ATTRIBUIBILI	22.800	1,7	1.974.819	100,6
TOTALE TITOLO II	53.096.782	49,7	60.216.687	70,9
TOTALE TITOLI I E II	125.666.566	18,9	131.653.350	20,5
TITOLO III - RIMBORSO DI PRESTITI	387.459	0,4	6.108.971	5,1
IN COMPLESSO	126.054.025	16,6	137.762.321	18,1

TABELLA N.20. - RESIDUI PASSIVI DI NUOVA FORMAZIONE PER VOCI ECONOMICHE.

04/07/95

C A T E G O R I E	ESERCIZIO 1993		ESERCIZIO 1994	
	IN MILIONI DI LIRE	IN % DEGLI IMPEGNI	IN MILIONI DI LIRE	IN % DEGLI IMPEGNI
TITOLO I - SPESE CORRENTI				
CATEGORIA I - SERVIZI DEGLI ORGANI CONSTITUZIONALI	627	-	-	-
CATEGORIA II - PERSONALE IN ATTIVITA' DI SERVIZIO	3.945.054	4,5	3.518.933	4,3
CATEGORIA III - PERSONALE IN QUIESCENZA	78.211	0,3	28.677	0,1
CATEGORIA IV - ACQUISTO DI BENI E SERVIZI	10.965.549	42,7	11.077.544	41,0
CATEGORIA V - TRASFERIMENTI	34.040.528	17,4	28.706.112	14,0
CATEGORIA VI - INTERESSI	2.411.107	1,3	1.998.032	1,1
CATEGORIA VII - POSTE CORRETTIVE E COMPENSATIVE DELLE ENTRATE	6.612.864	19,7	12.152.675	38,6
CATEGORIA VIII - AMMORTAMENTI	220.000	31,2	220.000	29,5
CATEGORIA IX - SOMME NON ATTRIBIBILI	398.674	79,2	327.243	39,5
TOTALE TITOLO I	58.672.614	10,5	58.029.216	10,4
TITOLO II - SPESE IN CONTO CAPITALE				
CATEGORIA X - BENI ED OPERE IMMOBILIARI A CARICO DIRETTO DELLO STATO	3.644.673	84,2	3.625.072	76,8
CATEGORIA XI - BENI MOBILI, MACCHINE ED ATTREZZATURE TECNICO-SCIENTIFICHE A CARICO DIRETTO DELLO STATO	543.705	69,5	744.856	76,3
CATEGORIA XII - TRASFERIMENTI	16.462.384	26,3	19.328.848	30,6
CATEGORIA XIII - PARTECIPAZIONI AZIONARIE E CONFERIMENTI	183.805	11,6	181.858	4,7
CATEGORIA XIV - CONCESSIONE DI CREDITI ED ANTICIPAZIONI PER FINALITA' PRODUTTIVE	167.300	9,5	785.260	19,8
CATEGORIA XV - CONCESSIONE DI CREDITI ED ANTICIPAZIONI PER FINALITA' NON PRODUTTIVE	3.693.692	80,6	99.417	1,6
CATEGORIA XVI - SOMME NON ATTRIBIBILI	522.000	1,7	1.952.019	99,5
TOTALE TITOLO II	25.217.559	23,6	26.717.330	31,4
TOTALE TITOLI I E II	83.890.173	12,6	84.746.546	13,2
TITOLO III - RIMBORSO DI PRESTITI	292.360	0,3	6.012.705	5,0
IN COMPLESSO	84.182.533	11,1	90.759.251	11,9

04/07/95

TABELLA N. 21. - RESIDUI DA IMPEGNI E RESIDUI DI STANZIAMENTO

MINISTERI	(MILIONI DI LIRE)				
	RESIDUI DA IMPEGNI (A)	PROVENIENTI DALLA COMPETENZA 1994 (B)	PROVENIENTI DA ESERCIZI PRECEDENTI (C)	TOTALE (D=B+C)	RESIDUI COMPLESSIVI (E=A+D)
TITOLO I - SPESE CORRENTI					
PREVIDENZA DEL CONSIGLIO DEI MINISTRI	637.904	348.041	105.018	453.059	1.140.963
MINISTERO DEL TESORO	28.013.870	296.269	129.009	525.278	28.639.148
MINISTERO DELLE FINANZE	7.462.008	506.219	31.091	537.310	7.999.318
MINISTERO DEL BILANCIO E DELLA PROGRAMMAZIONE ECONOMICA	7.135	106.995	-	106.995	114.130
MINISTERO DI GRAZIA E GIUSTIZIA	1.266.975	59.886	27.627	87.513	1.354.488
MINISTERO DEGLI AFFARI ESTERI	153.437	605.780	106.528	712.308	865.745
MINISTERO DELLA PUBBLICA ISTRUZIONE	2.947.885	3.562	43	3.005	2.951.490
MINISTERO DELL'INTERNO	13.467.049	182.752	9.200	191.952	13.639.001
MINISTERO DEI LAVORI PUBBLICI	249.296	34.619	2.963	37.582	286.878
MINISTERO DEI TRASPORTI E DELLA NAVIGAZIONE	606.286	28.019	3.081	31.100	637.386
MINISTERO DELLE POSTE E DELLE TELECOMUNICAZIONI	27.144	-	-	27.144	27.144
MINISTERO DELLA DIFESA	8.437.138	449.652	23.454	473.106	8.910.244
MINISTERO DELL'INDUSTRIA, DEL COMMERCIO E DELL'ARTIGIANATO	27.520	4.009	100	4.109	31.629
MINISTERO DEL LAVORO E DELLA PREVIDENZA SOCIALE	2.628.466	534.140	8.368	542.508	3.170.974
MINISTERO DEL COMMERCIO CON L'ESTERO	73.890	1.161	-	1.161	75.051
MINISTERO DELLA SANITA'	591.233	78.734	12.331	91.065	682.298
MINISTERO PER I BENI CULTURALI E AMBIENTALI	467.901	-	2.580	2.580	470.481
MINISTERO DELL'AMBIENTE	82.527	33.846	76.126	109.672	192.499
MINISTERO DELL'UNIVERSITA' E DELLA RICERCA SCIENTIFICA E TECNOLOGICA	166.851	94.661	1.478	96.139	262.990
MINISTERO DELLE RISORSE AGRICOLE, ALIMENTARI E FORESTALI	140.554	21.443	22.809	44.252	184.806
TOTALE TITOLO I	67.485.069	3.389.788	561.806	3.951.594	71.436.663

04/07/95

SEQUE TABELLA N. 21. - RESIDUI DA IMPEGNI E RESIDUI DI STANZIAMENTO

(MILIONI DI LIRE)

MINISTERI	RESIDUI DA IMPEGNI (A)	RESIDUI DI STANZIAMENTO			RESIDUI COMPLESSIVI (E=A+D)
		PROVENIENTI DALLA COMPETENZA 1994 (B)	PROVENIENTI DA ESERCIZI PRECEDENTI (C)	TOTALE (D=B+C)	
TITOLO II - SPESE IN CONTO CAPITALE					
PRESIDENZA DEL CONSIGLIO DEI MINISTRI	2.072.162	1.238.647	1.201.630	2.440.277	4.512.439
MINISTERO DEL TESORO	9.369.229	3.891.477	22.800	3.914.277	13.294.506
MINISTERO DELLE FINANZE	439.413	249.543	867.980	1.117.523	1.556.936
MINISTERO DEL BILANCIO E DELLA PROGRAMMAZIONE ECONOMICA	653.533	2.261.459	112.558	2.374.017	3.027.550
MINISTERO DI GRAZIA E GIUSTIZIA	461.215	136.089	3.877	139.966	601.181
MINISTERO DEGLI AFFARI ESTERI	3.345	10.000	1.900	11.900	15.245
MINISTERO DELLA PUBBLICA ISTRUZIONE	1.005	-	-	-	1.005
MINISTERO DELL'INTERNO	6.318.683	294.949	97.996	392.945	6.711.628
MINISTERO DEI LAVORI PUBBLICI	5.211.288	1.530.976	496.916	2.027.892	7.239.180
MINISTERO DEI TRASPORTI E DELLA NAVIGAZIONE	3.640.822	999.310	313.742	1.313.052	4.953.874
MINISTERO DELLE POSTE E DELLE TELECOMUNICAZIONI	426.022	17.008	-	17.008	443.030
MINISTERO DELLA DIFESA	3.034.237	1.518.238	5.089	130.377	4.557.633
MINISTERO DELL'INDUSTRIA, DEL COMMERCIO E DELL'ARTIGIANATO	165.414	165.000	275.395	1.793.633	4.827.870
MINISTERO DEL LAVORO E DELLA PREVIDENZA SOCIALE	29.994	10.000	28.161	193.161	338.575
MINISTERO DEL COMMERCIO CON L'ESTERO	326.533	3.000	-	10.000	39.994
MINISTERO DELLA SANITA'	1.413.787	122.797	4.154	7.154	333.687
MINISTERO PER I BENI CULTURALI E AMBIENTALI	1.787.923	250.950	50.000	152.797	1.566.584
MINISTERO DELL'AMBIENTE	2.802.069	303.001	1.402.967	1.653.917	3.441.840
MINISTERO DELL'UNIVERSITA' E DELLA RICERCA SCIENTIFICA E TECNOLOGICA	3.219.663	737.987	-	303.001	3.105.070
MINISTERO DELLE RISORSE AGRICOLE, ALIMENTARI E FORESTALI	41.367.529	13.865.719	4.983.439	18.849.158	60.216.687
TOTALE TITOLO II	108.852.598	17.255.507	5.545.245	22.800.752	131.653.350
TITOLO III - RIMBORSO DI PRESTITI					
MINISTERO DEL TESORO	6.108.971	-	-	-	6.108.971
TOTALE TITOLO III	6.108.971	-	-	-	6.108.971
IN COMPLESSO	114.961.569	17.255.507	5.545.245	22.800.752	137.762.321

SEQUE TABELLA N. 21. - RESIDUI DA IMPEGNI E RESIDUI DI STANZIAMENTO
(MILIONI DI LIRE) 04/07/95

MINISTERI	RESIDUI DA IMPEGNI (A)	RESIDUI DI STANZIAMENTO			RESIDUI COMPLESSIVI (E=A+D)
		PROVENIENTI DALLA COMPETENZA 1994 (B)	PROVENIENTI DA ESERCIZI PRECEDENTI (C)	TOTALE (D=B+C)	
PRESIDENZA DEL CONSIGLIO DEI MINISTRI	2.760.066	1.586.688	1.306.648	2.893.336	5.653.602
MINISTERO DEL TESORO	43.503.070	4.187.766	151.809	4.339.575	47.842.625
MINISTERO DELLE FINANZE	7.901.421	755.762	899.071	1.654.833	9.556.254
MINISTERO DEL BILANCIO E DELLA PROGRAMMAZIONE ECONOMICA	660.668	2.368.454	112.558	2.481.012	3.141.680
MINISTERO DI GRAZIA E GIUSTIZIA	1.728.190	195.975	31.504	227.479	1.955.669
MINISTERO DEGLI AFFARI ESTERI	156.782	615.780	108.428	724.208	880.990
MINISTERO DELLA PUBBLICA ISTRUZIONE	2.948.890	3.562	107.43	3.605	2.952.495
MINISTERO DELL'INTERNO	19.765.732	477.701	107.196	584.897	20.350.629
MINISTERO DEI LAVORI PUBBLICI	5.460.584	1.565.595	499.879	2.065.474	7.526.058
MINISTERO DEI TRASPORTI E DELLA NAVIGAZIONE	4.246.308	1.027.329	316.823	1.344.152	5.590.460
MINISTERO DELLE PUSTE E DELLE TELECOMUNICAZIONI	28.136	17.008	-	17.008	45.144
MINISTERO DELLA DIFESA	8.863.110	574.940	28.543	603.483	9.466.643
MINISTERO DELL'INDUSTRIA, DEL COMMERCIO E DELL'ARTIGIANATO	3.061.757	1.522.247	275.495	1.797.742	4.859.499
MINISTERO DEL LAVORO E DELLA PREVIDENZA SOCIALE	2.773.880	699.140	36.529	735.669	3.509.549
MINISTERO DEL COMMERCIO CON L'ESTERO	103.884	11.161	-	11.161	115.045
MINISTERO DELLA SANITA'	917.766	81.734	16.485	98.219	1.015.985
MINISTERO PER I BENI CULTURALI E AMBIENTALI	1.881.688	122.797	32.580	155.377	2.037.065
MINISTERO DELL'AMBIENTE	1.870.450	284.796	1.479.093	1.763.889	3.634.339
MINISTERO DELL'UNIVERSITA' E DELLA RICERCA SCIENTIFICA E TECNOLOGICA	2.968.920	397.662	1.478	399.140	3.368.060
MINISTERO DELLE RISORSE AGRICOLE, ALIMENTARI E FORESTALI	3.360.217	759.430	141.083	900.513	4.260.730
TOTALE	114.961.569	17.255.507	5.545.245	22.800.752	137.762.321

SEQUE TABELLA N. 22 - RESIDUI PASSIVI DI STANZIAMENTO AL 31 DICEMBRE 1994 PER ESERCIZI DI PROVENIENZA

M I N I S T E R I	(MILIONI DI LIRE)						TOTALE
	E S E R C I Z I D I P R O V E N I E N Z A						
	1989 E PRECEDENTI	1990	1991	1992	1993	1994	
TITOLO II - SPESE IN CONTO CAPITALE							
PRESIDENZA DEL CONSIGLIO DEI MINISTRI	137.032	35.763	29.300	17.952	981.585	1.238.647	2.440.279
MINISTERO DEL TESORO	-	-	-	800	22.000	3.891.477	3.914.277
MINISTERO DELLE FINANZE	-	-	83.545	387.113	397.322	249.543	1.117.523
MINISTERO DEL BILANCIO E DELLA PROGRAMMAZIONE ECONOMICA	-	-	-	-	112.558	2.261.459	2.374.017
MINISTERO DI GRAZIA E GIUSTIZIA	-	-	92	1.376	2.409	136.089	139.966
MINISTERO DEGLI AFFARI ESTERI	-	-	-	-	1.900	10.000	11.900
MINISTERO DELLA PUBBLICA ISTRUZIONE	-	-	-	-	-	-	-
MINISTERO DELL'INTERNO	-	-	-	48.998	48.998	294.949	392.945
MINISTERO DEI LAVORI PUBBLICI	-	-	57.465	160.461	278.989	1.530.976	2.027.891
MINISTERO DEI TRASPORTI E DELLA NAVIGAZIONE	10	200	1.548	117.544	194.440	999.310	1.313.052
MINISTERO DELLE POSTE E DELLE TELECOMUNICAZIONI	-	-	-	-	-	17.008	17.008
MINISTERO DELLA DIFESA	3	-	-	-	5.086	125.288	130.377
MINISTERO DELLE RISORSE AGRICOLE, ALIMENTARI E FORESTALI	-	-	-	32.613	85.661	737.987	856.261
MINISTERO DELL'INDUSTRIA, DEL COMMERCIO E DELL'ARTIGIANATO	-	652	17.636	55.810	201.297	1.518.238	1.793.633
MINISTERO DEL LAVORO E DELLA PREVIDENZA SOCIALE	-	-	-	-	28.161	165.000	193.161
MINISTERO DEL COMMERCIO CON L'ESTERO	-	-	-	-	-	10.000	10.000

SEGUE TABELLA N. 22 - RESIDUI PASSIVI DI STANZIAMENTO AL 31 DICEMBRE 1994 PER ESERCIZI DI PROVENIENZA

M I N I S T E R I	(MILIONI DI LIRE)									
	E S E R C I Z I D I P R O V E N I E N Z A									
	1989 E PRECEDENTI	1990	1991	1992	1993	1994	04/07/95			
										TOTALE
MINISTERO DELLA SANITA'	-	503	-	1.963	1.688	3.000	-	-	-	7.154
MINISTERO PER I BENI CULTURALI E AMBIENTALI	-	-	-	-	30.000	122.797	-	-	-	152.797
MINISTERO DELL'AMBIENTE	13.517	40.248	515.977	431.615	401.609	250.950	1.653.916	-	-	1.653.916
MINISTERO DELL'UNIVERSITA' E DELLA RICERCA SCIENTIFICA E TECNOLOGICA	-	-	-	-	-	303.001	-	-	-	303.001
TOTALE TITOLO II	150.562	77.366	705.563	1.256.245	2.793.703	13.865.719	18.849.153	-	-	18.849.153
TOTALE SPESE FINALI	151.547	85.311	774.546	1.474.326	3.059.515	17.255.507	22.800.752	-	-	22.800.752

SEQUE TABELLA N. 22 - RESIDUI PASSIVI DI STANZIAMENTO AL 31 DICEMBRE 1994 PER ESERCIZI DI PROVENIENZA

M I N I S T E R I	(MILLIONI DI LIRE)						04/07/95
	E S E R C I Z I D I P R O V E N I E N Z A						TOTALE
	1989	1990	1991	1992	1993	1994	
E PRECEDENTI							

TITOLO III - RIMBORSO DI PRESTITI

TOTALE TITOLO III	-	-	-	-	-	-	-
IN COMPLESSO	151.547	85.311	774.546	1.474.326	3.059.515	17.255.507	22.600.752

SEQUE TABELLA N. 22 - RESIDUI PASSIVI DI STANZIAMENTO AL 31 DICEMBRE 1994 PER ESERCIZI DI PROVENIENZA

M I N I S T E R I	(MILIONI DI LIRE)										04/07/95
	E S E R C I Z I D I P R O V E N I E N Z A										
	1989 E PRECEDENTI	1990	1991	1992	1993	1994	TOTALE				
PRESIDENZA DEL CONSIGLIO DEI MINISTRI.	137.032	37.762	32.264	47.795	1.051.795	1.586.688	2.893.336				
MINISTERO DEL TESORO	-	1.790	-	90.769	59.250	4.187.746	4.339.555				
MINISTERO DELLE FINANZE	-	-	100.338	387.113	411.620	755.762	1.654.833				
MINISTERO DEL BILANCIO E DELLA PROGRAMMAZIONE ECONOMICA	-	-	-	-	112.558	2.368.454	2.481.012				
MINISTERO DI GRAZIA E GIUSTIZIA	-	-	5.249	12.612	13.642	195.975	227.478				
MINISTERO DEGLI AFFARI ESTERI	-	-	-	59.356	49.072	615.780	724.208				
MINISTERO DELLA PUBBLICA ISTRUZIONE	-	-	-	-	43	3.562	3.605				
MINISTERO DELL'INTERNO	-	-	254	54.387	52.556	477.702	584.899				
MINISTERO DEI LAVORI PUBBLICI	-	-	57.465	160.461	281.953	1.565.596	2.065.475				
MINISTERO DEI TRASPORTI E DELLA NAVIGAZIONE	-	200	1.548	117.544	197.521	1.027.329	1.344.152				
MINISTERO DELLE POSTE E DELLE TELECOMUNICAZIONI	-	-	-	-	-	17.008	17.008				
MINISTERO DELLA DIFESA	-	-	4.139	2.084	22.316	574.939	603.481				
MINISTERO DELL'INDUSTRIA, DEL COMMERCIO E DELL'ARTIGIANATO	-	-	-	32.613	108.470	759.430	1.801.026				
MINISTERO DEL LAVORO E DELLA PREVIDENZA SOCIALE	-	652	17.636	55.811	201.397	1.522.247	1.797.743				
MINISTERO DEL COMMERCIO CON L'ESTERO	-	-	-	-	36.529	699.140	735.669				
MINISTERO DELLA SANITA'	-	-	-	-	-	11.161	11.161				
MINISTERO PER I BENI CULTURALI E AMBIENTALI	-	-	-	-	-	-	-				
MINISTERO DELL'AMBIENTE	-	-	-	-	-	-	-				
MINISTERO DELL'UNIVERSITA' E DELLA RICERCA SCIENTIFICA E TECNOLOGICA	-	3.703	7.262	3.563	1.937	81.734	98.219				

TABELLA N. 23 - RESIDUI PASSIVI AL 31 DICEMBRE 1994 PER CATEGORIE ECONOMICHE E PER ESERCIZI DI PROVENIENZA
DISTINTI IN PROPRI (P), DI STANZIAMENTO (S) E COMPLESSIVI (T).

A G G R E G A T I	(MILIONI DI LIRE)										
	04/07/95										
	E S E R C I Z I		D I		P R O V E N I E N Z A		1993		1994		TOTALE
	1989	1990	1991	1992	1993	1994	1993	1994	1993	1994	TOTALE
	E PRECEDENTI										
TITOLO I - SPESE CORRENTI											
CATEGORIA I - SERVIZI DEGLI ORGANI COSTITUZIONALI											
P	-	-	-	-	-	-	-	-	-	-	-
S	-	-	-	-	-	-	-	-	-	-	-
T	-	-	-	-	-	-	-	-	-	-	-
CATEGORIA II - PERSONALE IN ATTIVITA' DI SERVIZIO											
P	-	-	8.019	49.225	750.860	3.407.063	4.215.167				
S	-	-	-	31	1.732	111.870	113.633				
T	-	-	8.019	49.256	752.592	3.518.933	4.328.800				
CATEGORIA III - PERSONALE IN QUIESCENZA											
P	-	-	4	2	8.270	28.677	36.953				
S	-	-	-	-	-	-	-				
T	-	-	4	2	8.270	28.677	36.953				
CATEGORIA IV - ACQUISTO DI BENI E SERVIZI											
P	-	471.751	624.069	1.379.538	4.196.096	9.372.136	16.043.610				
S	-	3.433	56.168	64.077	126.372	1.705.608	1.955.938				
T	-	475.184	680.217	1.443.615	4.322.468	11.077.544	17.999.048				
CATEGORIA V - TRASFERIMENTI											
P	-	92	40.371	179.220	2.931.553	27.589.331	30.540.854				
S	-	2.722	12.835	63.994	52.842	1.316.781	1.650.159				
T	1.272	2.814	53.206	243.214	2.984.395	28.706.112	31.991.013				
CATEGORIA VI - INTERESSI											
P	-	967	209	583	96.999	1.998.032	2.096.790				
S	-	-	-	-	-	-	-				
T	-	967	209	583	96.999	1.998.032	2.096.790				
CATEGORIA VII - POSTE CORRETTIVE E COMPENSATIVE DELLE ENTRATE											
P	-	-	-	74	1.767.639	12.152.675	13.920.388				
S	-	-	-	-	-	-	-				
T	-	-	-	74	1.767.639	12.152.675	13.920.388				
CATEGORIA VIII - AMMORTAMENTI											
P	-	-	-	-	220.000	220.000	440.000				
S	-	-	-	-	-	-	-				
T	-	-	-	-	220.000	220.000	440.000				
CATEGORIA IX - SOMME NON ATTRIBIBILI											
P	-	-	-	8.102	111.690	71.514	191.306				
S	-	1.790	89.979	84.866	255.729	432.364	623.670				
T	-	1.790	98.081	98.081	196.556	327.243	623.670				
TOTALE TITOLO I											
P	307	472.810	672.672	1.616.744	10.083.107	54.639.428	67.485.068				
S	985	7.945	68.983	218.081	265.812	3.389.788	3.951.594				
T	1.292	480.755	741.655	1.834.825	10.348.919	58.029.216	71.436.662				

SEQUE TABELLA N. 23 - RESIDUI PASSIVI AL 31 DICEMBRE 1994 PER CATEGORIE ECONOMICHE E PER ESERCIZI DI PROVENIENZA
DISTINTI IN PROPRI (P), DI STANZIAMENTO (S) E COMPLESSIVI (T).

A G G R E G A T I	(MILIONI DI LIRE)										TOTALE		
	04/07/95												
	E S E R C I Z I		D I P R O V E N I E N Z A		1990		1991		1992			1993	
E PRECEDENTI		E PRECEDENTI		E PRECEDENTI		E PRECEDENTI		E PRECEDENTI		E PRECEDENTI		E PRECEDENTI	
TITOLO II - SPESE IN CONTO CAPITALE													
CATEGORIA X - BENI ED OPERE IMMOBILIARI A CARICO DIRETTO DELLO STATO													
P	646.848	1.152.929	898.499	1.467.559	2.135.488	1.114.493	7.415.816						
S	5.500	174.210	665.781	2.510.580	4.219.307								
T	646.851	1.158.429	1.072.709	2.135.340	2.998.721	5.625.073	11.635.123						
CATEGORIA XI - BEHI MOBILI, MACCHINE ED ATTREZZATURE TECNICI-SCIENTIFICHE A CARICO DIRETTO DELLO STATO													
P	73.280	111.598	86.170	70.245	132.289	311.555	785.137						
S	6.010	9.703	6.354	101.103	433.300	684.158							
T	79.290	121.301	92.524	171.348	259.977	744.855	1.469.295						
CATEGORIA XII - TRASFERIMENTI													
P	847.119	2.576.581	3.271.439	4.680.932	5.907.208	10.791.350	27.874.629						
S	144.549	62.163	524.999	488.561	1.780.782	8.537.499	11.538.553						
T	991.668	2.638.744	3.796.438	4.969.493	7.687.990	19.328.849	39.413.182						
CATEGORIA XIII - PARTECIPAZIONI AZIONARIE E CONFERIMENTI													
P	-	3.285	3.285	-	522	171.857	178.949						
S	-	-	-	-	-	10.000	10.000						
T	-	3.285	3.285	-	522	181.857	188.949						
CATEGORIA XIV - CONCESSIONE DI CREDITI ED ANTICIPAZIONI PER FINALITA' PRODUTTIVE													
P	-	201.161	223.537	152.538	539.653	387.416	1.504.305						
S	-	-	-	-	-	397.844	397.844						
T	-	201.161	223.537	152.538	539.653	785.260	1.902.149						
CATEGORIA XV - CONCESSIONE DI CREDITI ED ANTICIPAZIONI PER FINALITA' NON PRODUTTIVE													
P	-	-	-	-	3.533.752	74.417	3.608.169						
S	-	-	-	-	-	25.000	25.000						
T	-	-	-	-	3.533.752	99.417	3.633.169						
CATEGORIA XVI - SOMME NON ATTRIBUIBILI													
P	-	-	-	-	800	523	523						
S	-	-	-	-	22.000	1.951.496	1.974.296						
T	-	-	-	-	800	1.952.019	1.974.819						
TOTALE TITOLO II													
P	1.567.247	4.045.554	4.482.930	6.171.274	12.248.912	12.851.611	41.367.528						
S	150.562	77.366	705.563	1.256.245	2.793.703	13.865.719	18.849.138						
T	1.717.809	4.122.920	5.188.493	7.427.519	15.042.615	26.717.330	60.216.666						
TOTALE SPESE FINALI													
P	1.567.554	4.518.364	5.155.602	7.788.018	22.332.019	67.491.039	108.852.596						
S	151.547	85.311	774.546	1.474.326	3.059.515	17.255.507	22.800.732						
T	1.719.101	4.603.675	5.930.148	9.262.344	25.391.534	84.746.546	131.653.348						
TITOLO III - RIMBORSO DI PRESTITI													
RIMBORSO DI PRESTITI													
P	4.942	1.372	9.299	41.223	39.429	6.012.705	6.108.970						
S	-	-	-	-	-	-	-						
T	4.942	1.372	9.299	41.223	39.429	6.012.705	6.108.970						
IN COMPLESSO													
P	1.572.496	4.519.736	5.164.901	7.829.241	22.371.448	73.503.744	114.961.566						
S	151.547	85.311	774.546	1.474.326	3.059.515	17.255.507	22.800.732						
T	1.724.043	4.605.047	5.939.447	9.303.567	25.430.963	90.759.251	137.762.318						

TABLLA N. 24 - RESIDUI PASSIVI AL 31 DICEMBRE 1994 PER TITOLI, SEZIONI E PER ESERCIZI DI PROVENIENZA
DISTINTI IN PROPRI (P), DI STANZIAMENTO (S) E COMPLESSIVI (T).

A G G R E G A T I	(MILIONI DI LIRE)										04/07/95											
	E PRECEDENTI		1990		1991		1992		1993			1994										
	1989	1989	1990	1991	1992	1993	1994															
TITOLO I - SPESE CORRENTI																						
SEZIONE I - AMMINISTRAZIONE GENERALE	P	-	105	177	358.497	1.600.367	4.809.830	6.768.976	S	-	235	5.560	845.764	901.552	T	-	338	364.057	1.653.394	5.655.594	7.670.528	
SEZIONE II - DIFESA NAZIONALE	P	-	449.728	598.297	803.039	1.876.841	4.152.356	7.880.261	S	-	-	2.084	17.230	432.819	456.072	T	-	449.728	602.436	1.894.071	4.584.975	8.336.333
SEZIONE III - GIUSTIZIA	P	-	-	3.189	32.466	317.251	906.894	1.259.800	S	-	-	11.237	11.233	59.886	87.514	T	-	-	8.347	328.484	966.780	1.347.314
SEZIONE IV - SICUREZZA PUBBLICA	P	-	-	-	38.857	229.240	728.767	996.864	S	-	-	3.558	10.420	13.978	13.978	T	-	-	38.857	232.798	739.187	1.010.842
SEZIONE V - RELAZIONI INTERNAZIONALI	P	-	-	-	1.052	80.990	85.889	167.931	S	-	-	59.356	47.172	600.304	706.832	T	-	-	60.408	128.162	686.193	874.763
SEZIONE VI - ISTRUZIONE E CULTURA	P	-	70	10.662	80.126	646.442	3.013.653	3.750.953	S	-	955	640	46.074	48.697	48.697	T	-	1.055	955	646.485	3.059.727	3.799.650
SEZIONE VII - UNIVERSITA' E RICERCA SCIENTIFICA	P	-	-	-	1.028	165.997	390.142	557.167	S	-	-	1.478	171.661	173.139	173.139	T	-	-	1.028	167.475	561.803	730.306
SEZIONE VIII - EDILIZIA	P	-	352	7.398	43.440	90.344	189.831	331.365	S	-	-	-	17.044	17.044	17.044	T	-	-	352	90.344	206.875	348.409
SEZIONE IX - LAVORO E PREVIDENZA SOCIALE	P	-	-	-	3.950	613.753	2.616.616	3.234.319	S	-	-	8.368	534.132	542.500	542.500	T	-	-	3.950	622.121	3.150.748	3.776.819
SEZIONE X - ASSISTENZA PUBBLICA	P	-	-	327	11.415	1.496.650	10.476.169	11.984.361	S	-	-	254	64.109	287.193	311.602	T	-	-	11.461	1.560.559	10.723.362	12.295.963
SEZIONE XI - IGIENE E SANITA'	P	-	19.596	2.597	18.243	134.684	2.448.944	2.624.064	S	-	-	1.600	249	1.734	1.734	T	-	-	22.796	19.843	134.933	2.450.678
SEZIONE XII - TRASPORTI, NAVIGAZIONE E COMUNICAZIONI	P	-	-	2.166	9.780	174.260	585.049	771.255	S	-	-	3.081	41.094	44.175	44.175	T	-	-	-	9.780	177.341	626.143

SEGUE TABELLA N. 24 - RESIDUI PASSIVI AL 31 DICEMBRE 1994 PER TITOLI, SEZIONI E PER ESERCIZI DI PROVENIENZA
DISTINTI IN PROPRI (P), DI STANZIAMENTO (S) E COMPLESSIVI (T).

A G G R E G A T I	(MILIONI DI LIRE)										TOTALE	
	E S E R C I Z I D I P R O V E N I E N Z A											
	E PRECEDENTI	1989	1990	1991	1992	1993	1994					
SEZIONE XIII - AGRICOLTURA E ALIMENTAZIONE	P	-	-	102	5.173	48.976	186.198	240.449				
	S	-	-	-	-	22.809	21.443	44.252				
	T	-	-	102	5.173	71.785	207.641	284.701				
SEZIONE XIV - INDUSTRIA, COMMERCIO E ARTIGIANATO	P	-	-	-	197	89.678	430.109	519.984				
	S	-	-	-	-	100	25.102	25.202				
	T	-	-	-	197	89.778	455.211	545.186				
SEZIONE XV - INTERVENTI NELLE AREE DEPRESSE	P	-	-	-	-	13	537.759	537.772				
	S	-	-	-	7	5.322	139.873	145.202				
	T	-	-	-	7	5.335	677.632	682.974				
SEZIONE XVI - OPERE ED INTERVENTI ECONOMICI NON ATTRIBUIBILI A PARTICOLARI SETTORI	P	-	2.059	10.913	32.967	106.387	158.188	310.514				
	S	-	-	31.753	18.603	28.033	59.369	137.758				
	T	-	2.059	42.666	51.570	134.420	217.557	448.272				
SEZIONE XVII - FINANZA REGIONALE E LOCALE	P	-	22	31.292	146.455	226.124	9.709.684	10.113.577				
	S	-	1.767	2.789	29.619	-	34.175	34.175				
	T	-	1.789	34.081	176.074	226.124	9.709.684	10.147.752				
SEZIONE XVIII - PROTEZIONE CIVILE E PUBBLICHE CALAMITA'	P	-	-	-	7.624	148.597	285.251	441.672				
	S	-	-	-	-	-	71.813	71.813				
	T	-	-	-	7.624	148.597	357.064	513.285				
SEZIONE XIX - FONDI SPECIALI E DI RISERVA	P	-	1.790	-	-	-	56.000	167.759				
	S	-	1.790	-	-	20.000	56.000	167.759				
	T	-	3.580	-	-	20.000	112.000	335.518				
SEZIONE XX - INTERESSI DI DEBITI	P	-	878	192	583	12.405	1.100.086	1.114.144				
	S	-	-	-	-	-	-	-				
	T	-	878	192	583	12.405	1.100.086	1.114.144				
SEZIONE XXI - ONERI NON RIPARTIBILI	P	237	70	5.360	21.852	2.024.308	11.828.013	13.879.840				
	S	-	-	-	-	-	8.263	8.263				
	T	237	70	5.360	21.852	2.024.308	11.836.276	13.888.103				
TOTALE TITOLO I	P	307	472.810	672.672	1.616.744	10.083.107	54.639.428	67.485.068				
	S	985	7.945	68.983	218.081	265.812	3.389.788	3.951.594				
	T	1.292	480.755	741.655	1.834.825	10.348.919	58.029.216	71.436.662				

SEQUE TABELLA N. 24 - RESIDUI PASSIVI AL 31 DICEMBRE 1994 PER TITOLI, SEZIONI E PER ESERCIZI DI PROVENIENZA
DISTINTI IN PROPRI (P), DI STANZIAMENTO (S) E COMPLESSIVI (T).

A G G R E G A T I	MILIONI DI LIRE)										04/07/95
	E S E R C I Z I D I P R O V E N I E N Z A										
	E PRECEDENTI		1990	1991	1992	1993	1994	TOTALE			
TITOLO II - SPESE IN CONTO CAPITALE											
SEZIONE I - AMMINISTRAZIONE GENERALE											
P	-	-	34	993	1.741	1.262	74.847	78.877			
S	-	-	34	993	1.741	1.262	52.290	52.290			
T	-	-					127.137	131.167			
SEZIONE II - DIFESA NAZIONALE											
P	-	-	-	34	92	46.793	89	47.008			
S	-	-	-	34	92	46.793	7.536	7.536			
T	-	-	-				7.625	54.544			
SEZIONE III - GIUSTIZIA											
P	-	5.370	33.414	86.149	54.838	86.149	119.993	299.764			
S	-	1.376	2.409	1.376	2.409	1.376	77.374	77.374			
T	-	5.370	33.506	88.558	56.214	88.558	193.490	377.138			
SEZIONE IV - SICUREZZA PUBBLICA											
P	-	-	-	28.665	37.488	50.096	116.549	116.549			
S	-	-	-	48.998	48.998	224.390	322.386	322.386			
T	-	-	-	77.663	86.486	274.486	438.935	438.935			
SEZIONE V - RELAZIONI INTERNAZIONALI											
P	-	31.281	30.000	64.981	30.000	156.262					
S	-	31.281	30.000	64.981	30.000	156.262					
T	-						60.000	60.000			
SEZIONE VI - ISTRUZIONE E CULTURA											
P	3.608	180.213	137.463	357.700	480.156	560.430	1.719.570				
S	-	9.590	30.000	30.000	30.000	201.592	240.382				
T	3.608	180.213	137.463	367.090	510.156	762.022	1.960.952				
SEZIONE VII - UNIVERSITA' E RICERCA SCIENTIFICA											
P	-	214.136	473.570	503.000	529.999	833.440	2.554.145				
S	-	214.136	473.570	503.000	529.999	833.440	195.047	195.047			
T	-						1.028.487	2.749.192			
SEZIONE VIII - EDILIZIA											
P	7.590	446.840	457.470	671.925	701.973	767.308	3.053.106				
S	3	83.545	409.929	498.149	549.565	1.541.191					
T	7.593	446.840	541.015	1.081.854	1.200.122	1.316.873	4.594.297				
SEZIONE IX - LAVORO E PREVIDENZA SOCIALE											
P	-	17.490	31.470	95.733	145.415						
S	-	17.490	31.470	95.733	145.415						
T	-						28.161	113.161			
SEZIONE X - ASSISTENZA PUBBLICA											
P	-	-	12	-	1.300	-	-	1.312			
S	-	-	12	-	1.300	-	-	10.000			
T	-	-						10.000			
SEZIONE XI - IGIENE E SANITA'											
P	-	51.848	96.422	377.675	52.924	152.329	731.198				
S	-	503	6.763	5.502	419.886	642.154					
T	-	52.351	105.922	384.438	58.426	572.215	1.173.352				
SEZIONE XII - TRASPORTI, NAVIGAZIONE E COMUNICAZIONI											
P	625.544	363.925	481.524	953.939	4.438.795	3.636.911	10.500.638				
S	10	2.489	5.295	152.439	287.865	1.250.034	1.698.132				
T	625.554	366.414	486.819	1.106.378	4.726.660	4.886.945	12.198.770				

SEGUE TABELLA N. 24 - RESIDUI PASSIVI AL 31 DICEMBRE 1994 PER TITOLI, SEZIONI E PER ESERCIZI DI PROVENIENZA
DISTINTI IN PROPRI (P), DI STANZIAMENTO (S) E COMPLESSIVI (T).

A G G R E G A T I	(MILIONI DI LIRE)										TOTALE	
	E S E R C I Z I D I P R O V E N I E N Z A											
	1989 E PRECEDENTI	1990	1991	1992	1993	1994						
SEZIONE XVII - AGRICOLTURA E ALIMENTAZIONE	P	1.961	517.539	649.661	556.670	843.961	619.874	3.189.666				
	S	-	-	-	32.613	85.661	556.987	675.261				
	T	1.961	517.539	649.661	589.283	929.622	1.176.861	3.864.927				
SEZIONE XIV - INDUSTRIA, COMMERCIO E ARTIGIANATO	P	-	483.702	715.893	993.792	742.308	1.772.765	6.708.460				
	S	-	652	17.636	55.811	201.297	1.331.717	1.607.113				
	T	-	484.354	733.529	1.049.603	943.605	3.104.482	6.315.573				
SEZIONE XV - INTERVENTI NELLE AREE DEPRESSE	P	-	29.658	18.483	-	713.154	649.563	1.210.858				
	S	-	-	-	-	-	4.147.328	4.147.328				
	T	-	29.658	18.483	-	713.154	4.596.891	5.358.186				
SEZIONE XVI - OPERE ED INTERVENTI ECONOMICI NON ATTRIBUIBILI A PARTICOLARI SETTORI	P	860.176	1.044.998	369.504	550.145	888.336	715.873	4.429.032				
	S	13.517	37.959	560.195	524.300	504.936	1.079.045	2.719.952				
	T	873.693	1.082.957	929.699	1.074.445	1.393.272	1.794.918	7.148.984				
SEZIONE XVII - FINANZA REGIONALE E LOCALE	P	68.368	613.023	906.894	964.334	2.317.428	3.085.921	7.955.868				
	S	137.032	35.763	29.300	11.950	112.758	1.742.287	2.069.090				
	T	205.400	648.786	936.194	976.284	2.430.186	4.828.208	10.025.058				
SEZIONE XVIII - PROTEZIONE CIVILE E PUBBLICHE CALAMITA'	P	-	33.525	50.286	89.755	212.616	12.172	398.354				
	S	-	-	-	1.876	964.067	1.806.766	2.770.709				
	T	-	33.525	50.286	91.631	1.176.683	1.818.938	3.169.063				
SEZIONE XIX - FONDI SPECIALI E DI RISERVA	P	-	-	-	-	-	-	-				
	S	-	-	-	-	-	-	-				
	T	-	-	-	-	-	-	-				
SEZIONE XX - INTERESSI DI DEBITI	P	-	-	-	-	-	-	-				
	S	-	-	-	-	-	-	-				
	T	-	-	-	-	-	-	-				
SEZIONE XXI - ONERI NON RIPARTIBILI	P	-	11.972	29.837	-	29.837	-	71.646				
	S	-	-	-	-	-	-	-				
	T	-	11.972	29.837	-	29.837	-	71.646				
TOTALE TITOLO II	P	1.567.247	4.045.554	4.482.930	6.171.274	12.248.912	12.851.611	41.367.528				
	S	150.562	77.366	705.563	1.256.245	2.793.703	13.865.719	18.849.158				
	T	1.717.809	4.122.920	5.188.493	7.427.519	15.042.615	26.717.330	60.216.686				
TOTALE SPESE FINALI	P	1.567.554	4.518.364	5.155.602	7.788.018	22.332.019	67.491.039	108.852.596				
	S	151.547	85.311	774.546	1.474.326	3.059.515	17.255.507	22.800.752				
	T	1.719.101	4.603.675	5.930.148	9.262.344	25.391.534	84.746.546	131.653.348				

SEGUE TABELLA N. 24 - RESIDUI PASSIVI AL 31 DICEMBRE 1994 PER TITOLI, SEZIONI E PER ESERCIZI DI PROVENIENZA
DISTINTI IN PROPRI (P), DI STANZIAMENTO (S) E COMPLESSIVI (T).

A G G R E G A T I	(MILIONI DI LIRE)										04/07/95
	E S E R C I Z I D I P R O V E N I E N Z A										
	E PRECEDENTI		1990	1991	1992	1993	1994	TOTALE			
TITOLO III - RIMBORSO DI PRESTITI											
SEZIONE XXII - RIMBORSO DI PRESTITI											
P	4.942	1.372	9.299	41.223	59.429	6.012.705	6.108.970				
S	4.942	1.372	9.299	41.223	59.429	6.012.705	6.108.970				
IN COMPLESSO											
P	1.572.496	4.519.736	5.166.901	7.829.261	22.371.448	73.503.744	114.961.566				
S	151.547	85.311	774.546	1.474.326	3.059.515	17.255.507	22.800.752				
T	1.724.043	4.605.047	5.939.447	9.303.567	25.430.963	90.759.251	137.762.318				

SEQUE TABELLA N. 24 - RESIDUI PASSIVI AL 31 DICEMBRE 1994 PER SEZIONI E PER ESERCIZI DI PROVENIENZA (MILIONI DI LIRE)
 DISTINTI IN PROPRI (P), DI STANZIAMENTO (S) E COMPLESSIVI (T).

A G G R E G A T I	E S E R C I Z I				P R O V E N I E N Z A				T O T A L E
	1989 E PRECEDENTI	1990	1991	1992	1992	1993	1994	1994	
SEZIONE I - AMMINISTRAZIONE GENERALE	P -	139	1.170	360.238	1.601.629	4.884.678	6.847.854		
	S -	233	16.968	5.560	33.027	898.052	953.843		
	T -	372	18.138	365.798	1.634.656	5.782.733	7.801.697		
SEZIONE II - DIFESA NAZIONALE	P -	449.728	598.331	803.131	1.923.634	4.152.445	7.927.269		
	S -	-	4.139	2.084	17.230	440.155	463.608		
	T -	449.728	602.470	805.215	1.940.864	4.592.600	8.390.877		
SEZIONE III - GIUSTIZIA	P -	5.370	36.603	87.304	403.400	1.026.887	1.559.564		
	S -	-	5.249	12.612	13.642	133.383	164.886		
	T -	5.370	41.852	99.916	417.042	1.160.270	1.724.450		
SEZIONE IV - SICUREZZA PUBBLICA	P -	-	-	67.521	266.728	778.862	1.113.111		
	S -	-	-	48.998	52.556	234.810	336.364		
	T -	-	-	116.519	319.284	1.013.672	1.449.475		
SEZIONE V - RELAZIONI INTERNAZIONALI	P -	31.281	30.000	66.034	110.990	85.889	324.194		
	S -	-	-	60.156	71.072	660.304	791.532		
	T -	31.281	30.000	126.190	182.062	746.193	1.115.726		
SEZIONE VI - ISTRUZIONE E CULTURA	P 3.677	180.213	148.125	437.826	1.126.597	3.574.084	5.470.522		
	S 985	955	640	9.390	30.043	247.666	289.679		
	T 4.662	181.168	148.765	447.216	1.156.640	3.821.750	5.760.201		
SEZIONE VII - UNIVERSITA' E RICERCA SCIENTIFICA	P -	214.136	473.570	504.027	695.995	1.223.583	3.111.311		
	S -	-	-	1.478	1.478	366.707	368.185		
	T -	214.136	473.570	504.027	697.473	1.590.290	3.479.496		
SEZIONE VIII - EDILIZIA	P 7.590	447.191	464.868	715.365	792.316	957.139	3.384.469		
	S 3	-	83.545	409.929	498.149	566.609	1.558.235		
	T 7.593	447.191	548.413	1.125.294	1.290.465	1.523.748	4.942.704		
SEZIONE IX - LAVORO E PREVIDENZA SOCIALE	P -	17.490	31.470	4.672	709.486	2.616.616	3.379.734		
	S -	-	-	-	36.529	619.132	655.661		
	T -	17.490	31.470	4.672	746.015	3.235.748	4.035.395		
SEZIONE X - ASSISTENZA PUBBLICA	P -	-	390	12.715	1.496.450	10.476.169	11.985.674		
	S -	-	254	12.47	64.109	237.193	321.603		
	T -	-	594	12.762	1.560.559	10.713.362	12.307.277		
SEZIONE XI - IGIENE E SANITA'	P -	71.444	99.019	395.919	187.609	2.601.273	3.355.264		
	S -	3.704	16.782	8.363	5.751	621.620	456.220		
	T -	75.148	115.801	404.282	193.360	3.022.893	3.811.484		
SEZIONE XII - TRASPORTI, NAVIGAZIONE E COMUNICAZIONI	P 625.544	363.926	483.690	963.719	4.613.056	4.221.960	11.271.895		
	S 10	2.489	5.296	152.439	290.946	1.291.128	1.742.308		
	T 625.554	366.415	488.986	1.116.158	4.904.002	5.513.088	13.014.203		
SEZIONE XIII - AGRICOLTURA E ALIMENTAZIONE	P -	517.539	649.763	561.843	892.937	806.072	3.430.115		
	S -	-	-	32.613	108.470	578.430	719.513		
	T -	517.539	649.763	594.456	1.001.407	1.384.502	4.149.628		

SEGUE TABELLA N. 24 - RESIDUI PASSIVI AL 31 DICEMBRE 1994 PER SEZIONI E PER ESERCIZI DI PROVENIENZA 04/07/95
DISTINTI IN PROPRI (P), DI STANZIAMENTO (S) E COMPLESSIVI (T).

A G G R E G A T I	E S E R C I Z I					E PRECEDENTI	P R O V E N I E N Z A				TOTALE
	1989	1990	1991	1992	1993		1994				
SEZIONE XIV - INDUSTRIA, COMMERCIO E ARTIGIANATO	P -	433.702	715.893	993.989	831.987	2.202.873	5.228.644				
	S -	652	17.636	55.811	201.397	1.356.819	1.632.315				
	T -	484.354	733.529	1.049.800	1.033.384	3.559.692	6.860.959				
SEZIONE XV - INTERVENTI NELLE AREE DEPRESSE	P -	29.658	18.483	-	7	713.167	987.321	1.748.629			
	S -	-	18.483	-	7	5.322	4.287.202	4.292.521			
	T -	29.658	36.966	-	14	718.489	5.274.523	6.041.160			
SEZIONE XVI - OPERE ED INTERVENTI ECONOMICI NON ATTRIBIBILI A PARTICOLARI SETTORI	P	860.177	1.047.057	380.417	583.113	994.723	874.061	4.739.568			
	S	13.517	37.959	542.902	542.902	532.969	1.138.414	2.837.710			
	T	873.694	1.085.016	923.319	1.126.015	1.527.692	2.012.475	7.577.278			
SEZIONE XVII - FINANZA REGIONALE E LOCALE	P	68.368	613.045	938.186	1.110.789	2.543.532	12.795.605	18.069.545			
	S	137.932	37.529	32.088	41.569	112.758	1.742.287	2.103.283			
	T	205.400	650.574	970.274	1.152.358	2.656.310	14.537.892	20.172.808			
SEZIONE XVIII - PROTEZIONE CIVILE E PUBBLICHE CALAMITA'	P	-	33.525	50.286	97.379	361.213	297.423	839.826			
	S	-	-	-	1.877	964.067	1.876.579	3.842.523			
	T	-	33.525	50.286	99.256	1.325.280	2.174.002	3.682.349			
SEZIONE XIX - FONDI SPECIALI E DI RISERVA	P	-	1.790	-	89.969	20.000	56.000	167.759			
	S	-	1.790	-	89.969	20.000	56.000	167.759			
	T	-	3,580	-	179,938	40,000	112,000	335,518			
SEZIONE XX - INTERESSI DI DEBITI	P	-	878	192	583	12.405	1.100.086	1.114.164			
	S	-	-	-	-	-	-	-			
	T	-	878	192	583	12.405	1.100.086	1.114.164			
SEZIONE XXI - ONERI NON RIPARTIBILI	P	237	12.042	35.197	21.852	2.054.145	11.828.013	13.951.486			
	S	-	-	-	-	-	83.015	83.015			
	T	237	12.042	35.197	21.852	2.054.145	11.911.028	14.034.501			
TOTALE	P	1.567.554	4.518.364	5.155.603	7.788.019	22.332.019	67.691.039	108.852.598			
	S	151.547	85.311	774.546	1.474.326	3.059.515	17.255.508	22.800.723			
	T	1.719.101	4.603.675	5.930.149	9.262.345	25.391.534	84.746.547	131.653.321			
SEZIONE XXII - RIMBORSO DI PRESTITI	P	4.942	1.372	9.299	41.223	39.429	6.012.705	6.108.970			
	S	-	-	-	-	-	-	-			
	T	4.942	1.372	9.299	41.223	39.429	6.012.705	6.108.970			
IN COMPLESSO	P	1.572.496	4.519.736	5.164.902	7.829.242	22.371.448	73.503.744	114.961.568			
	S	151.547	85.311	774.546	1.474.326	3.059.515	17.255.508	22.800.723			
	T	1.724.043	4.605.047	5.939.448	9.303.568	25.430.963	90.759.252	137.762.321			

TABELLA N. 25 - PROCESSO DI SMALTIMENTO DEI RESIDUI PASSIVI

ESERCIZI	Residui di nuova formazione	ALIQUOTE PAGATE O ELIMINATE NEGLI ESERCIZI					
		1989	1990	1991	1992	1993	1994

a) in miliardi di lire

1989	71.463	-	50.036	12.560	2.875	1.340	2.931
1990	73.460	-	-	45.736	16.209	4.795	2.115
1991	64.865	-	-	-	43.716	11.592	3.618
1992	79.021	-	-	-	-	59.003	10.714
1993	84.183	-	-	-	-	-	58.752
1994	90.759	-	-	-	-	-	-

b) in termini percentuali

1989	100	-	70,0	17,6	4,0	1,9	4,1
1990	100	-	-	62,3	22,1	6,5	2,9
1991	100	-	-	-	67,4	17,9	5,6
1992	100	-	-	-	-	74,7	13,6
1993	100	-	-	-	-	-	69,8
1994	100	-	-	-	-	-	-

TABELLA N. 26 - PROCESSO DI SMALTIMENTO DEI RESIDUI PASSIVI PER TITOLI DI BILANCIO

a) in miliardi di lire

ESERCIZI	Residui di nuova formazione	ALIQUOTE PAGATE O ELIMINATE NEGLI ESERCIZI				
		1990	1991	1992	1993	1994
1989						
Parte Corrente	49.122	39.449	7.760	1.318	240	354
Conto Capitale	22.121	10.380	4.789	1.557	1.100	2.577
Rimborso di prestiti .	220	207	11	-	-	-
TOTALE	71.463	50.036	12.560	2.875	1.340	2.931
1990						
Parte Corrente	46.352	-	33.000	10.822	1.805	244
Conto Capitale	26.312	-	12.029	5.348	2.964	1.848
Rimborso di prestiti .	796	-	707	39	26	23
TOTALE	73.460	-	45.736	16.209	4.795	2.115
1991						
Parte Corrente	43.500	-	-	33.627	7.538	1.593
Conto Capitale	20.988	-	-	9.735	4.054	2.011
Rimborso di prestiti .	377	-	-	354	-	14
TOTALE	64.865	-	-	43.716	11.592	3.618
1992						
Parte Corrente	51.136	-	-	-	40.649	8.652
Conto Capitale	26.997	-	-	-	17.507	2.062
Rimborso di prestiti .	888	-	-	-	847	-
TOTALE	79.021	-	-	-	59.003	10.714
1993						
Parte Corrente	58.673	-	-	-	-	48.324
Conto Capitale	25.218	-	-	-	-	10.175
Rimborso di prestiti .	292	-	-	-	-	253
TOTALE	84.183	-	-	-	-	58.752

b) in termini percentuali

ESERCIZI	Residui di nuova formazione	ALIQUOTE PAGATE O ELIMINATE NEGLI ESERCIZI				
		1990	1991	1992	1993	1994
1989						
Parte Corrente	100	80,3	15,8	2,7	0,5	0,7
Conto Capitale	100	46,9	21,6	7,0	5,0	11,6
Rimborso di prestiti .	100	94,1	5,0	-	-	-
TOTALE	100	70,0	17,6	4,0	1,9	4,1
1990						
Parte Corrente	100	-	71,2	23,3	3,9	0,5
Conto Capitale	100	-	45,7	20,3	11,3	7,0
Rimborso di prestiti .	100	-	88,8	4,9	3,3	2,9
TOTALE	100	-	62,3	22,1	6,5	2,9
1991						
Parte Corrente	100	-	-	77,3	17,3	3,7
Conto Capitale	100	-	-	46,4	19,3	9,6
Rimborso di prestiti .	100	-	-	93,9	-	3,7
TOTALE	100	-	-	67,4	17,9	5,6
1992						
Parte Corrente	100	-	-	-	79,5	16,9
Conto Capitale	100	-	-	-	64,8	7,6
Rimborso di prestiti .	100	-	-	-	95,4	-
TOTALE	100	-	-	-	74,7	13,6
1993						
Parte Corrente	100	-	-	-	-	82,4
Conto Capitale	100	-	-	-	-	40,3
Rimborso di prestiti .	100	-	-	-	-	86,6
TOTALE	100	-	-	-	-	69,8

GRAFICI

RISULTATI DIFFERENZIALI DELLA GESTIONE DI COMPETENZA
(accertamenti e impegni)

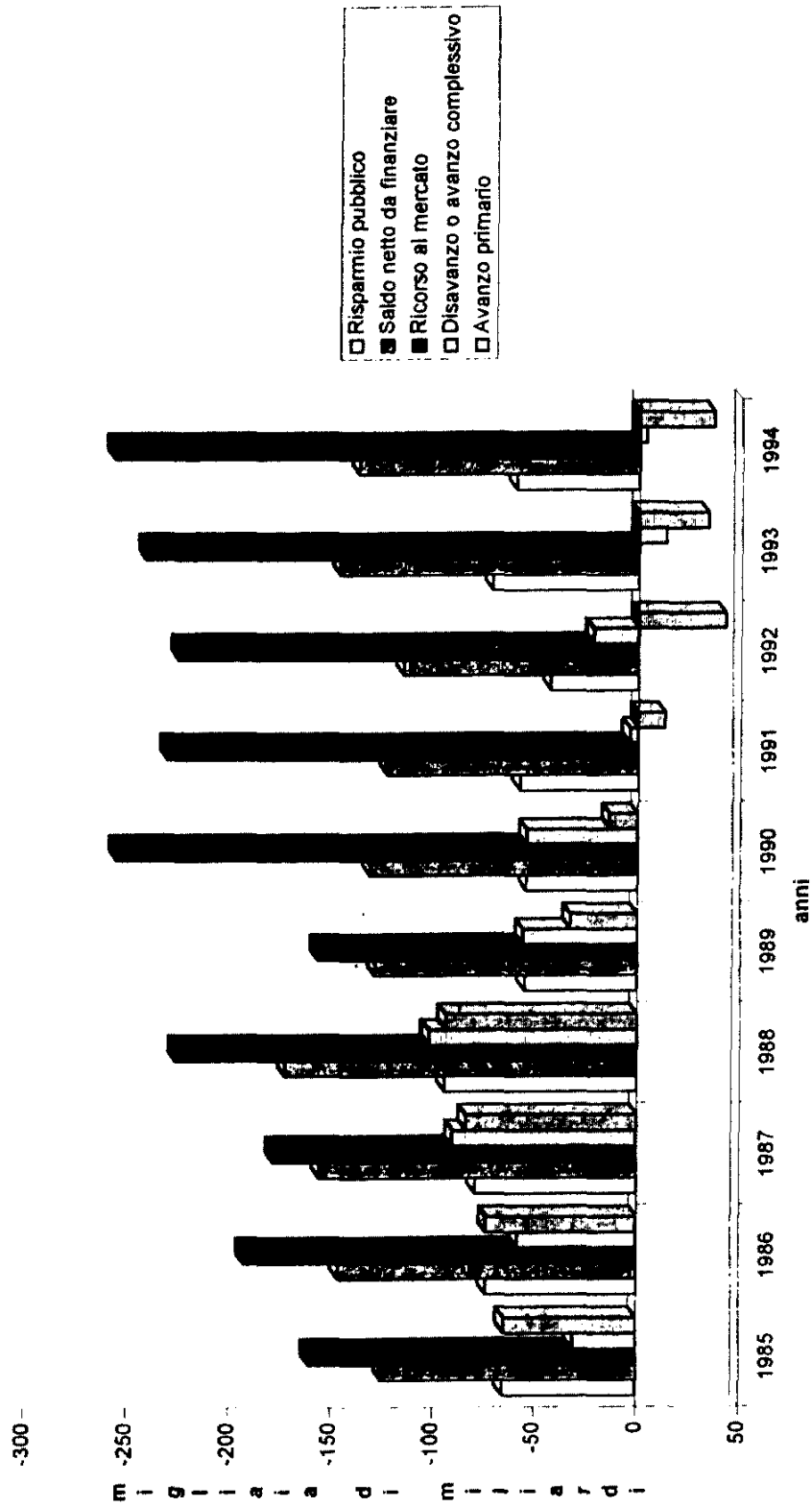


grafico 1

RISULTATI DIFFERENZIALI DELLA GESTIONE DI CASSA
 (incassi e pagamenti)




grafico 2

ENTRATE E SPESE COMPLESSIVE

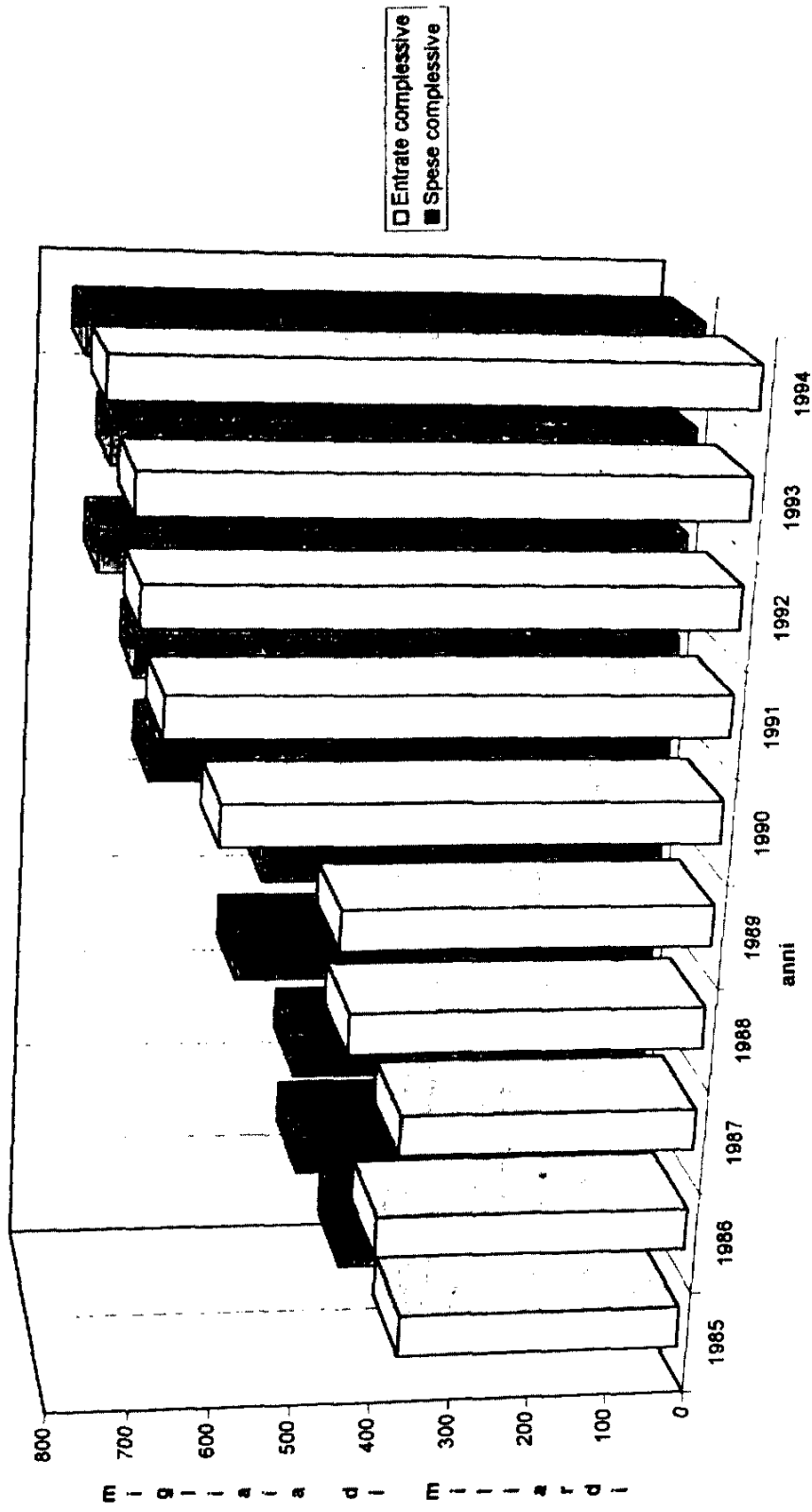


grafico 3

ENTRATE E SPESE COMPLESSIVE

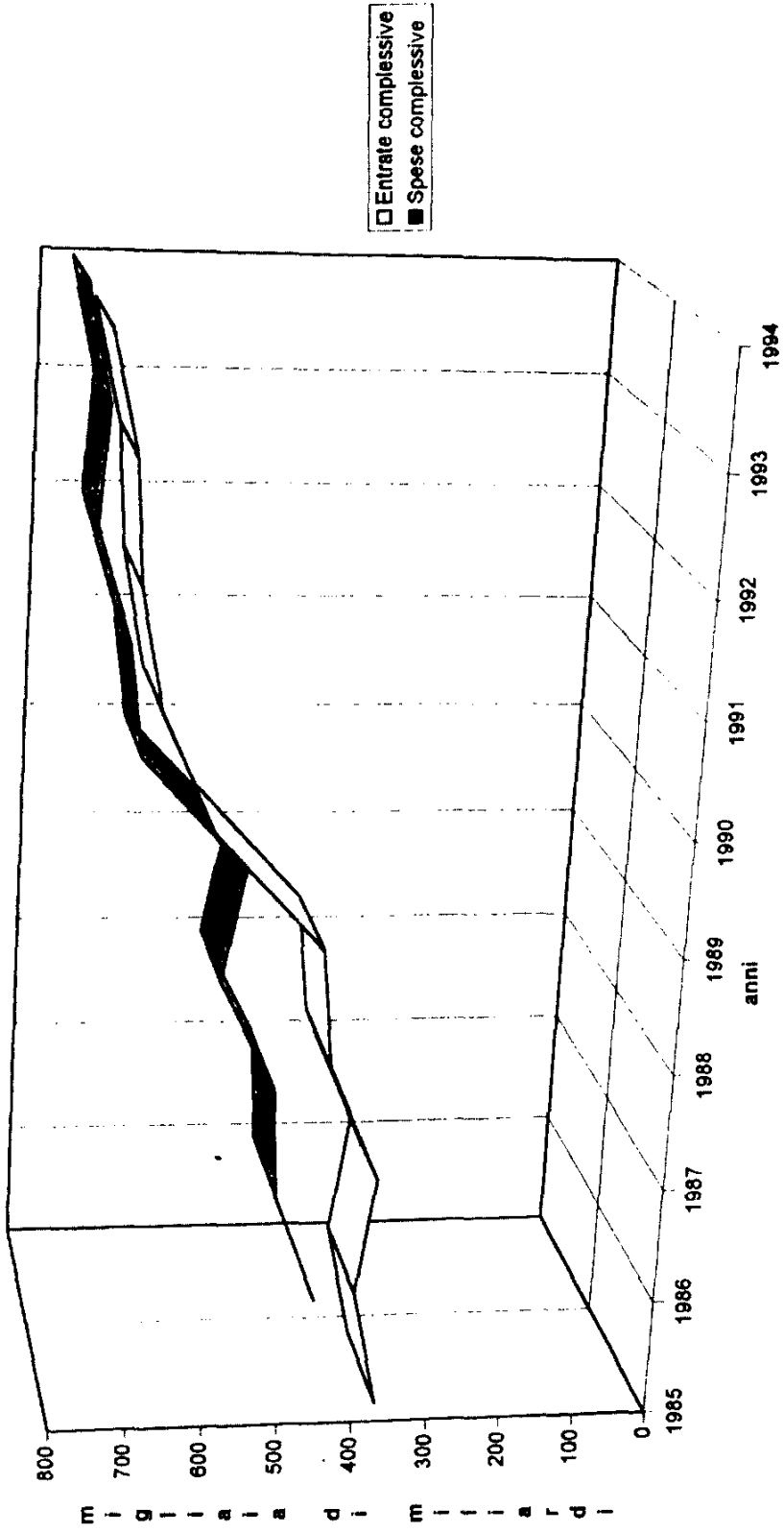


grafico 3a

RESIDUI ATTIVI
RESIDUI TOTALI E NUOVA FORMAZIONE

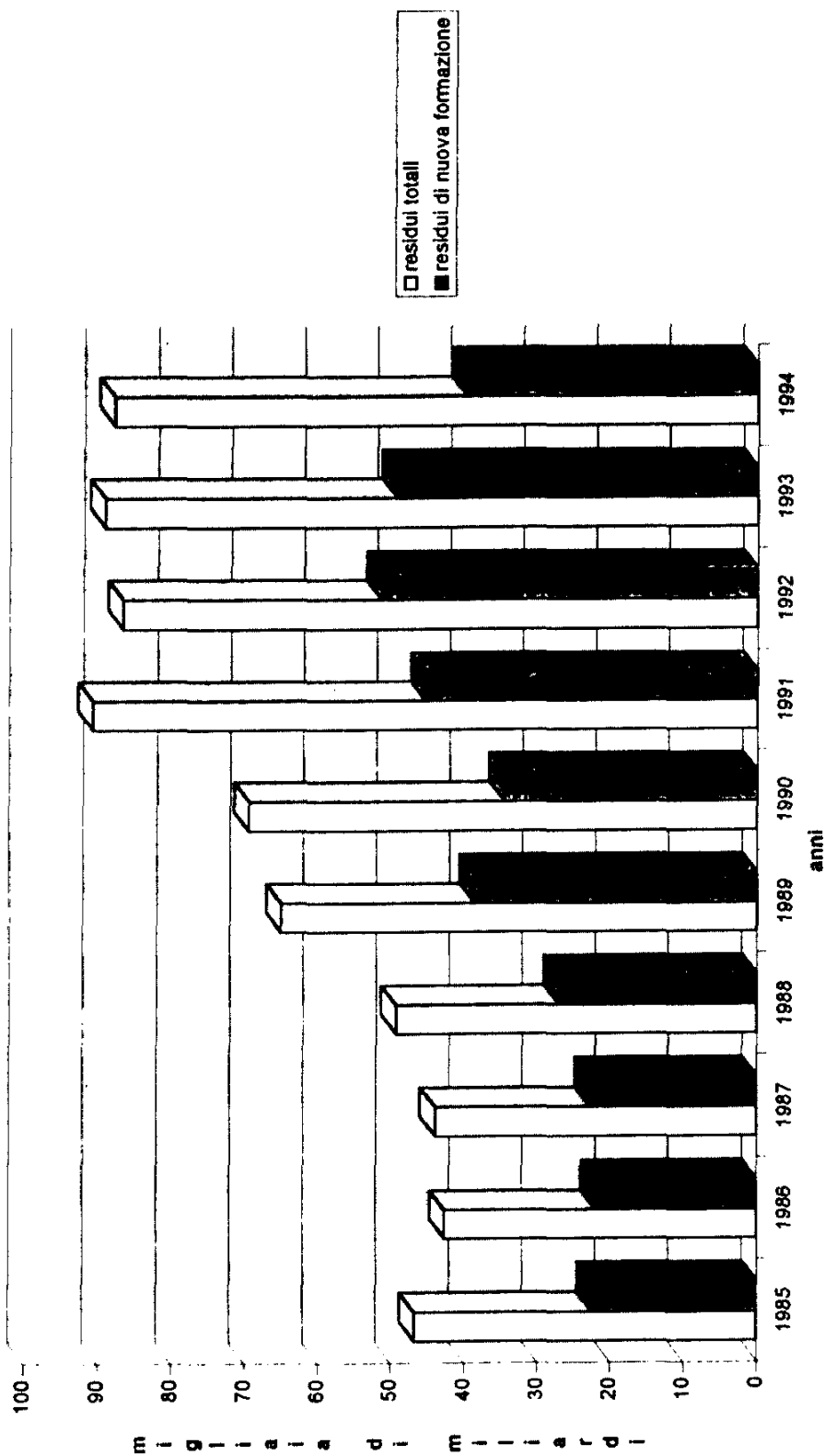


grafico 4

RESIDUI PASSIVI RESIDUI TOTALI E NUOVA FORMAZIONE

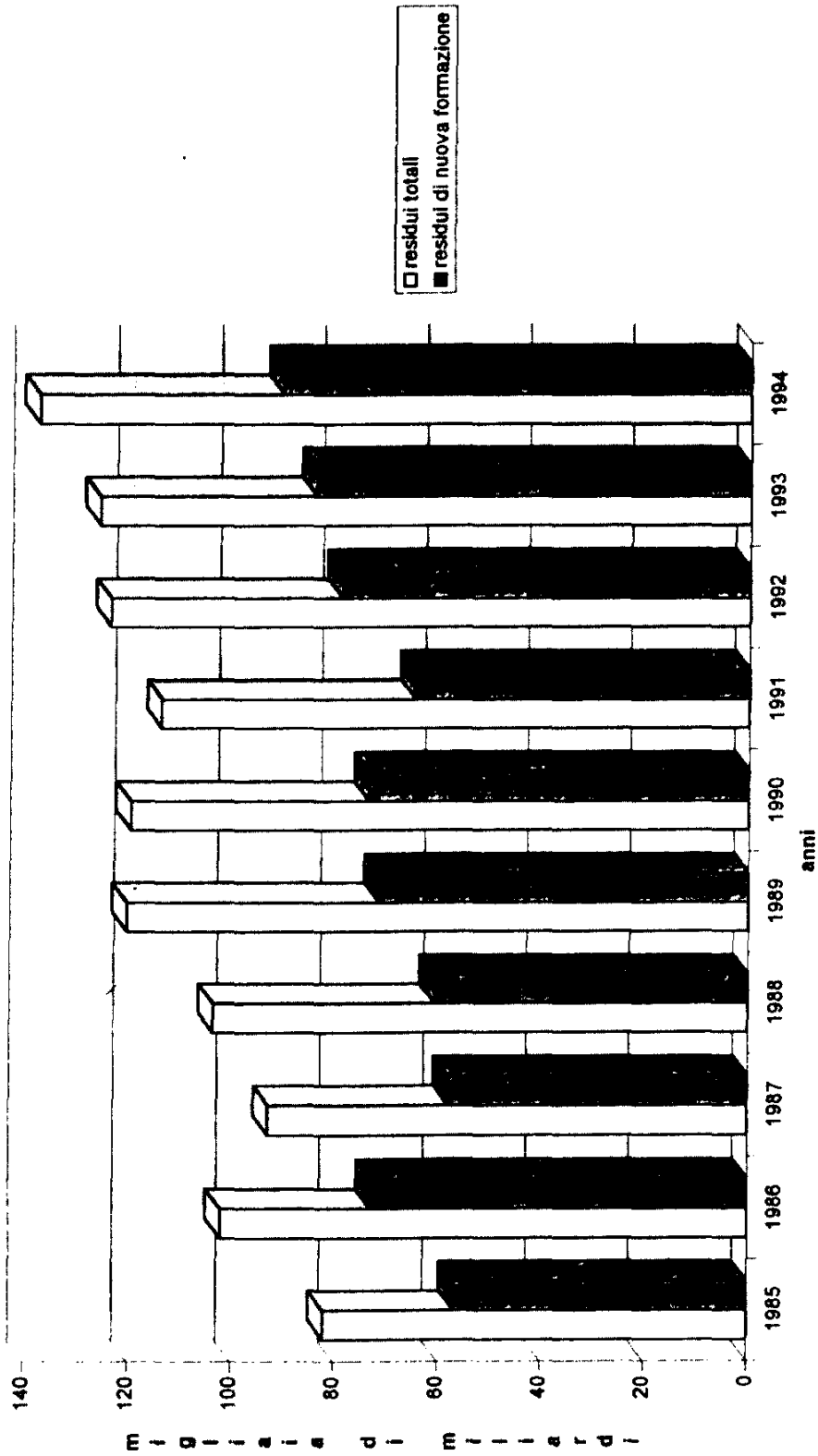


grafico 4a

INCIDENZA RESIDUI PASSIVI SUGLI IMPEGNI

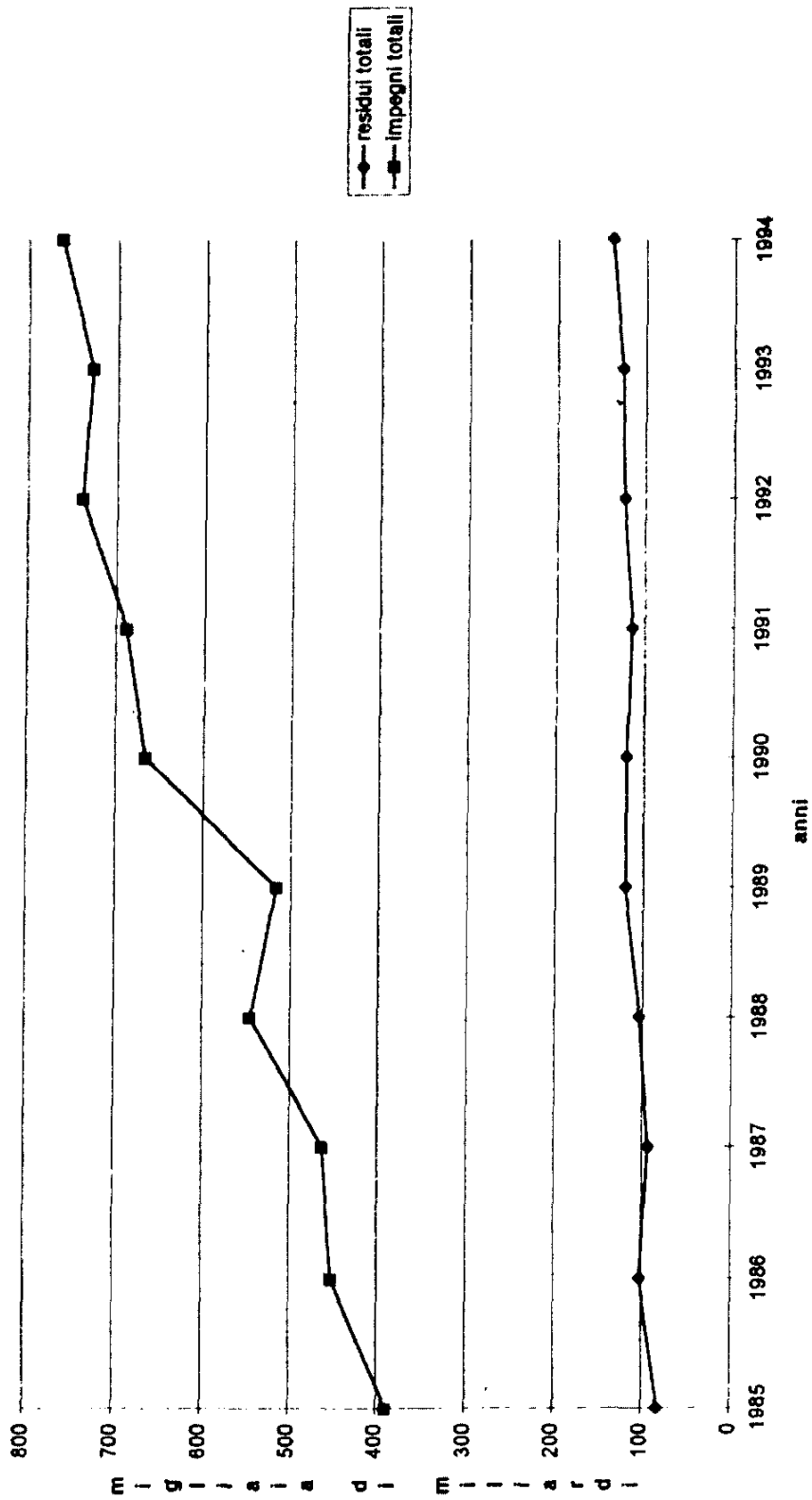


grafico 5

**INCIDENZA RESIDUI PASSIVI
SUGLI IMPEGNI**




grafico 5a

**PERCENTUALE DELLA SPESA
COPERTA CON INDEBITAMENTO**

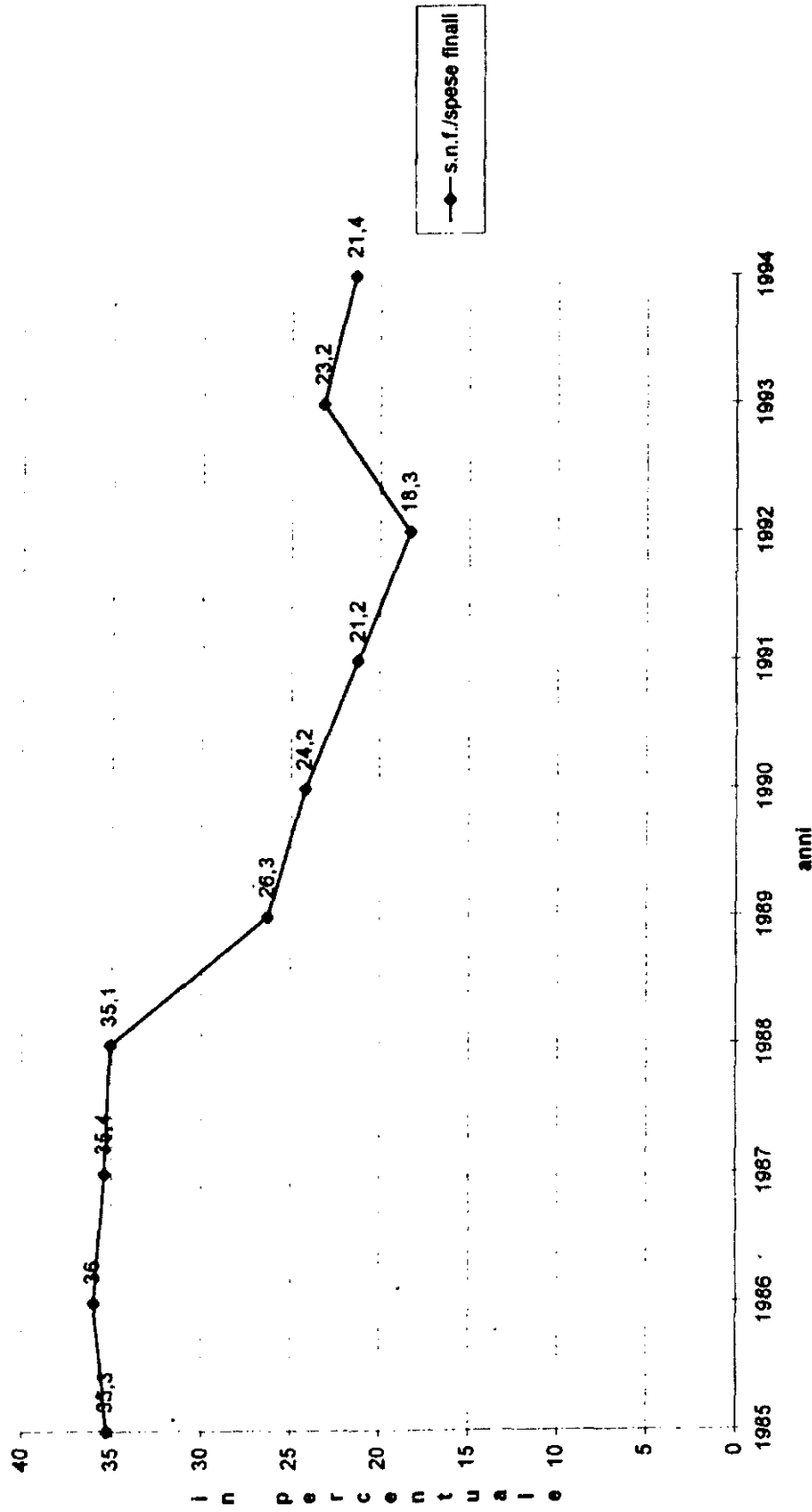


grafico 6

ALLEGATI

SVILUPPO DELLE RISULTANZE DI CONSUNTIVO DELL'ENTRATA PER L'ESERCIZIO 1994

	Previsioni iniziali competenza	Previsioni definitive competenza	Previsioni iniziali cassa	Previsioni definitive cassa	Accertamenti	Incassi competenza	Incassi residui	Residui finali
--	--------------------------------	----------------------------------	---------------------------	-----------------------------	--------------	--------------------	-----------------	----------------

(milioni di lire)

ENTRATE TRIBUTARIE

Imposte sul patrimonio e sul reddito	10.000	10.000	10.000	10.000	44.884	3.036	4.698	786.760
Imposta sul reddito di ricchezza mobile								
Imposta complementare progressiva	5.000	5.000	5.000	5.000	1.943	1.312	1.260	100.306
Imposta sulle società' e sulle obbligazioni	-	5.000	-	5.000	1.491	728	392	126.018
Imposta sui giochi di abilità e sui concorsi, pronostici quota del 35%	280.000	290.000	280.000	290.000	265.198	243.113	25.184	22.085
Quota del 12,25% dell'incasso lordo dei proventi dalle attività di gioco e dei concorsi pronostici	30.000	30.000	30.000	30.000	19.048	17.300	1.840	1.748

ALLEGATO A

	Previsioni iniziali competenza	Previsioni definitive competenza	Previsioni iniziali cassa	Previsioni definitive cassa	Accertamenti	Incessi competenza	Incessi residui	Residui finali
<p> Addizionale del 5% ad imposte dirette erariali e a tributi comunali e provinciali </p>	101.000	100.000	101.000	100.000	302.505	64.580	33.584	686.819
<p> Entrate riservate all'erario, derivanti dall'addizionale ad imposte dirette erariali e a tributi comunali e sua estensione alla imposta sulle società </p>	109.000	100.000	109.000	100.000	303.016	69.868	33.778	661.429
<p> Imposta sul reddito delle persone fisiche </p>	159.948.000	155.140.000	157.248.000	152.440.000	152.566.976	142.045.497	6.470.222	17.756.685
<p> Imposta sul reddito delle persone giuridiche </p>	24.776.000	26.165.000	23.776.000	25.165.000	27.965.750	25.034.718	1.073.252	7.727.728
<p> Imposta locale sui redditi </p>	20.444.000	20.380.000	18.964.000	18.900.000	17.692.172	15.419.598	484.410	5.917.694
<p> Ritenute sugli interessi e redditi di capitale </p>	40.100.000	39.400.000	40.100.000	39.400.000	36.865.383	35.994.628	852.399	1.147.200
<p> Ritenute d'acconto e d'imposta sugli utili distribuiti dalle persone giuridiche </p>	2.200.000	2.100.000	2.200.000	2.100.000	1.959.880	1.900.134	48.973	103.010
<p> Ritenute sui contributi degli Enti pubblici sulle vincite e sui premi per assicurazione sulla vita </p>	300.000	320.000	300.000	320.000	326.180	300.764	20.572	31.165

(milioni di lire)

ALLEGATO A

	Previsioni iniziali competenza	Previsioni definitive competenza	Previsioni iniziali cassa	Previsioni definitive cassa	Accertamenti	Incessi competenza	Incessi residui	Residui finali
--	--------------------------------	----------------------------------	---------------------------	-----------------------------	--------------	--------------------	-----------------	----------------

(milioni di lire)

Addizionale straordinaria 8% all'imposta sul reddito delle persone giuridiche ed all'imposta locale sui redditi indicati dall'articolo 2 del decreto del Presidente della Repubblica n. 598/73

-	20.000	-	20.000	16.570	5.511	1.732	170.375
---	--------	---	--------	--------	-------	-------	---------

Entrate derivanti dal condono fiscale in materia di imposte dirette

5.000	5.000	5.000	5.000	3.371	591	1.504	392.077
-------	-------	-------	-------	-------	-----	-------	---------

Imposta sostitutiva delle imposte sul reddito a carico dei fondi di investimento

150.000	150.000	150.000	150.000	104.961	104.961	-	-
---------	---------	---------	---------	---------	---------	---	---

Imposta sostitutiva delle imposte sui redditi su plusvalenze da cessione a titolo oneroso di azioni e di altri rapporti partecipativi

-	180.000	-	180.000	180.419	177.307	4.598	3.484
---	---------	---	---------	---------	---------	-------	-------

Entrate sostitutive delle imposte sui redditi sulle rivalutazioni dei beni aziendali iscritte in bilancio e sullo smobilizzo dei fondi in sospensione di imposta

-	50.000	-	50.000	34.734	24.267	55.151	70.847
---	--------	---	--------	--------	--------	--------	--------

ALLEGATO A

	Previsioni iniziali competenza	Previsioni definitive competenza	Previsioni iniziali cassa	Previsioni definitive cassa	Accertamenti	Incassi competenza	Incassi residui	Residui finali
--	--------------------------------	----------------------------------	---------------------------	-----------------------------	--------------	--------------------	-----------------	----------------

(milioni di lire)

Versamenti di imposte sui redditi in base a dichiarazione integrativa, ai sensi dell'articolo 14 della legge 29 dicembre 1990, n. 408

Imposta straordinaria immobiliare sul valore dei fabbricati

Imposta sul patrimonio netto di società, imprese individuali, enti e stabili organizzazioni dei soggetti predetti

Ritenute sulle plusvalenze realizzate mediante cessioni a termine di valute estere

Imposte dirette derivanti dalla definizione di pendenze e controversie tributarie

Entrate derivanti dalla definizione delle situazioni e pendenze in materia di imposte dirette

-	280.000	-	280.000	154.629	152.020	6.420	4.521
-	-	-	2.577	2.591	812	59.022	
6.000.000	6.000.000	6.000.000	6.211.391	6.211.175	139.432	19.130	
-	100.000	-	100.000	141.151	135.434	2.795	5.751
-	90.000	-	90.000	48.774	43.542	4.416	44.613
-	20.000	-	20.000	53.668	45.523	122.320	112.197

ALLEGATO A

	Previsioni iniziali competenza	Previsioni definitive competenza	Previsioni iniziali cassa	Previsioni definitive cassa	Accertamenti	Incessi competenza	Incessi residui	Residui finali
(milioni di lire)								
Imposta sostitutiva sulle indennità di esproprio delle aree fabbricabili	120.000	120.000	120.000	120.000	105.141	105.141	5.558	418
Imposta sostitutiva delle imposte sui redditi relativa ai beni immobili esclusi dal patrimonio d'impresa	-	105.000	-	105.000	7.040	7.035	2.581	1.857
Entrate eventuali e diverse	-	20.000	-	20.000	316.732	295.087	2.547	188.686
Totale	254.578.000	251.185.000	249.398.000	246.005.000	245.695.734	228.405.596	9.400.473	36.142.420
Tasse ed imposte sugli affari								
Imposta di registro	5.730.000	5.650.000	5.730.000	5.650.000	5.759.728	4.699.250	1.111.477	1.649.809
Imposta sul valore aggiunto	84.542.000	80.777.500	83.722.000	79.957.500	100.000.667	96.429.497	8.636.935	12.156.424
Imposta di bollo	8.700.000	8.800.000	8.700.000	8.800.000	7.594.750	6.085.258	1.303.381	2.299.250
Imposta sostitutiva delle imposte di registro, di bollo, ipotecarie e catastali e delle tasse sulle concessioni governative	200.000	190.000	200.000	190.000	191.473	179.503	11.953	15.741

ALLEGATO A

	Previsioni iniziali competenza	Previsioni definitive competenza	Previsioni iniziali cassa	Previsioni definitive cassa	Accertamenti	Incassi competenza	Incassi residui	Residui finali
Imposta sulle assicurazioni	5.400.000	5.250.000	5.300.000	5.150.000	4.913.933	4.296.762	866.616	946.213
Contributi corrisposti all'aumento dell'aliquota dell'imposta sulle assicurazioni destinati ad alimentare il fondo di solidarietà per le vittime dell'estorsione	-	50.000	-	50.000	94.947	88.593	4.272	6.740
Imposta ipotecaria	1.175.000	1.180.000	1.175.000	1.180.000	1.315.725	1.166.005	135.033	244.149
Quota del 25 % dell'imposta unica sui giochi di abilità e sui concorsi pronostici	200.000	200.000	200.000	200.000	192.751	172.419	24.487	27.729
Canoni di abbonamento alle radio audizioni circolari e alla televisione	2.400.000	2.450.000	2.400.000	2.450.000	2.525.666	2.401.822	49.500	200.700
Tasse sulle concessioni governative escluse quelle per la licenza di porto d'armi	5.597.000	5.200.000	5.597.000	5.200.000	4.359.742	3.898.136	728.143	712.887
Tasse automobilistiche	500.000	850.000	500.000	850.000	820.545	399.951	397.693	735.079
Addizionale del 5 % sull'imposta di circolazione degli autoveicoli riservata all'erario	230.000	230.000	230.000	230.000	244.024	205.305	24.386	54.601

(milioni di lire)

ALLEGATO A

	Previsioni iniziali competenza	Previsioni definitive competenza	Previsioni iniziali cassa	Previsioni definitive cassa	Accertamenti	Incassi competenza	Incassi residui	Residui finali
(milioni di lire)								
Diritto del 5% sull'introito delle rappresentazioni ed esecuzioni di opere adatte a pubblico spettacolo e di opere musicali di pubblico dominio	5.000	5.000	5.000	5.000	15.175	13.622	3.281	1.939
Tasse di pubblico insegnamento e relative all'istruzione superiore	35.000	35.000	35.000	35.000	7.898	316	21.626	16.570
Imposta sugli spettacoli e sul gioco nelle case da gioco	500.000	500.000	500.000	500.000	538.299	511.257	33.501	38.582
Tassa speciale per i veicoli azionati con gas metano e gas di petrolio liquefatto	120.000	50.000	120.000	50.000	41.380	19.790	3.589	42.461
Imposta sull'incremento di valore degli immobili di pertinenza dell'erario	2.500.000	2.500.000	2.500.000	2.500.000	2.483.158	2.390.391	51.419	168.033
Indennità ed interessi di mora in materia di tasse ed imposte indirette sugli affari	100.000	-	100.000	-	375.898	138.008	47.472	834.425
Sovratassa motori diesel	180.000	350.000	180.000	350.000	441.509	221.236	28.608	450.755

ALLEGATO A

	Previsioni iniziali competenza	Previsioni definitive competenza	Previsioni iniziali cassa	Previsioni definitive cassa	Accertamenti	Incassi competenza	Incassi residui	Residui finali
(milioni di lire)								
Imposta erariale da riscuotere per il tramite dell'ACI	870.000	770.000	870.000	770.000	782.332	694.710	93.955	115.136
Tasse sulle concessioni governative per la licenza di porto d'armi	120.000	20.000	120.000	20.000	16	11	7.640	7
Imposta sulle successioni e donazioni	1.200.000	1.250.000	1.200.000	1.250.000	1.162.096	837.643	423.661	1.474.997
Entrate derivanti dal consono fiscale in materia di tasse ed imposte indirette sugli affari	-	-	-	-	7.796	4.780	4.583	567.166
Diritti catastali e di scritturato	350.000	300.000	350.000	300.000	379.895	348.338	16.274	52.368
Multe, ammende e sanzioni amministrative, dovute dai trasgressori all'imposta sul valore aggiunto ed altri tributi indiretti	400.000	330.000	220.000	150.000	2.332.836	291.737	78.305	4.113.237
Entrate conseguenti alle dichiarazioni sostitutive ed alla sanatoria delle irregolarità formali in materia di imposte indirette	50.000	10.000	50.000	10.000	25.359	8.379	43.751	48.664

ALLEGATO A

	Previsioni iniziali competenza	Previsioni definitive competenza	Previsioni iniziali cassa	Previsioni definitive cassa	Accertamenti	Incassi competenza	Incassi residui	Residui finali
(milioni di lire)								
Entrate derivanti dalla sanatoria in materia di tassa per lo smaltimento dei rifiuti solidi urbani	-	-	-	-	250	47	187	4.387
Entrate derivanti dalla definizione delle situazioni e pendenze in materia di imposte indirette	-	-	-	-	162.084	108.905	276.005	167.785
Tributo ordinario dovuto dai possessori di teloni beni di lusso	-	110.000	-	110.000	91.820	81.526	5.134	23.256
Entrate eventuali e diverse	25.000	20.000	25.000	20.000	143.934	116.795	17.357	56.475
Totale	121.129.000	117.077.500	120.029.000	115.977.500	137.005.466	125.809.990	14.450.224	27.225.565
Imposta sulla produzione, sui consumi e dogane								
Imposta di fabbricazione sugli spiriti	550.000	650.000	550.000	650.000	759.239	691.861	23.432	175.075
Imposta di fabbricazione sulla birra	400.000	400.000	400.000	400.000	447.673	437.061	6.972	17.378

ALLEGATO A

	Previsioni iniziali competenza	Previsioni definitive competenza	Previsioni iniziali cassa	Previsioni definitive cassa	Accertamenti	Incassi competenza	Incassi residui	Residui finali
(milioni di lire)								
Imposta di fabbricazione sugli oli minerali, e loro derivati	40.000.000	41.500.000	40.000.000	41.500.000	39.352.805	37.387.008	1.605.081	4.896.377
Imposta di fabbricazione sui gas incondensabili	870.000	870.000	870.000	870.000	796.936	756.662	27.916	92.015
Imposta sull'energia elettrica	450.000	460.000	450.000	480.000	1.176.411	973.670	33.721	237.872
Proventi dalla vendita di denaturati e dei contrassegni dello stato	35.000	35.000	35.000	35.000	22.996	22.994	1	25
Diritti di licenza	30.000	50.000	30.000	50.000	27.101	26.872	308	246
Imposta di consumo sul gas metano	6.250.000	6.000.000	6.250.000	6.000.000	4.924.956	4.893.915	150.963	82.924
Imposta di consumo sui prodotti di registrazione e produzione del suono e dell'immagine	-	10.000	-	10.000	317	176	159	9.770
Imposta di fabbricazione sui sacchetti di plastica non biodegradabili	100.000	-	100.000	-	14.188	12.367	1.154	10.529
Entrate eventuali e diverse concernenti le imposte di fabbricazione	10.000	10.000	10.000	10.000	17.368	3.530	255	30.188
Sovrainposta di confine	850.000	780.000	850.000	780.000	589.118	499.467	98.478	1

ALLEGATO A

	Previsioni iniziali competenza	Previsioni definitive competenza	Previsioni iniziali cassa	Previsioni definitive cassa	Accertamenti	Incassi competenza	Incassi residui	Residui finali
(milioni di lire)								
Imposta sul consumo dei tabacchi importati da privati	-	-	-	-	200.759	650	20	238.719
Imposta sul consumo delle banane e suoi derivati	-	-	-	-	6.650	6.641	12	14
Dazi C.E.C.A. e altri diritti doganali diversi dai diritti di confine	130.000	70.000	130.000	70.000	452.893	35.288	10.799	750.726
Entrate eventuali e diverse	45.000	45.000	45.000	45.000	430.950	330.737	1.283	311.325
Totale	49.720.000	50.900.000	49.720.000	50.900.000	49.220.429	46.078.934	1.960.602	6.860.759
Monopoli								
Imposta sul consumo dei tabacchi	8.500.000	9.080.000	8.400.000	8.980.000	9.378.583	7.973.807	1.418.127	2.657.267
Imposta sulla fabbricazione dei fiammiferi e proventi dalla bollatura degli apparecchi di accensione	20.000	20.000	20.000	20.000	17.874	17.861	53	6.795
Entrate eventuali e diverse	-	-	-	-	14.629	14.628	49	6
Totale	8.520.000	9.100.000	8.420.000	9.000.000	9.411.086	8.006.296	1.418.229	2.664.068

ALLEGATO A

	Previsioni iniziali competenza	Previsioni definitive competenza	Previsioni iniziali cassa	Previsioni definitive cassa	Accertamenti	Incessi competenza	Incessi residui	Residui finali
--	--------------------------------	----------------------------------	---------------------------	-----------------------------	--------------	--------------------	-----------------	----------------

(milioni di lire)

Lotto, lotterie ed altre attività di giuoco

Proventi del lotto	4.200.000	5.000.000	4.100.000	4.900.000	4.123.499	2.652.617	1.864.486	3.213.979
Tasse di lotteria	270.000	250.000	270.000	250.000	231.716	231.635	73	195
Proventi delle attività di giuoco	60.000	60.000	60.000	60.000	51.134	51.134	-	-
Imposta unica sui giuochi di abilità e sui concorsi pronostici: quota del 40 %	370.000	370.000	370.000	370.000	309.486	309.486	-	-
Utile delle lotterie nazionali	130.000	100.000	130.000	100.000	100.561	100.561	-	-
Diritto fisso erariale sui concorsi pronostici	390.000	390.000	390.000	390.000	299.251	299.251	-	-
Proventi derivanti dalle lotterie nazionali ad estrazione istantanea	250.000	350.000	250.000	350.000	464.000	272.794	-	191.207
Proventi derivanti dai concorsi pronostici totogol	-	150.000	-	150.000	680	680	-	-
Entrate eventuali e diverse	30.000	30.000	30.000	30.000	2.279	2.279	255	-
Totale	5.700.000	6.700.000	5.600.000	6.600.000	5.582.608	3.920.437	1.864.814	3.405.381

ALLEGATO A

	Previsioni iniziali competenza	Previsioni definitive competenza	Previsioni iniziali cassa	Previsioni definitive cassa	Accertamenti	Incassi competenza	Incassi residui	Residui finali
Totale entrate tributarie	439.647.000	434.962.500	433.167.000	428.482.500	446.915.321	412.221.263	29.094.342	76.298.193
(milioni di lire)								
ENTRATE EXTRA TRIBUTARIE								
Proventi speciali	877.765	975.744	877.765	975.744	1.471.349	1.392.297	31.383	97.268
Proventi di servizi pubblici minori	2.571.241	4.255.132	2.111.241	3.795.132	9.230.173	6.271.168	1.305.782	8.640.393
Proventi dei beni dello Stato	465.074	465.474	465.074	465.474	587.347	345.355	75.156	598.586
Proventi netti di Aziende autonome ed utili di gestione	-	73.196	-	73.196	655.194	78.388	291.891	577.038
Interessi su anticipazioni e crediti vari del Tesoro	503.223	3.203.223	503.223	3.203.223	6.068.205	5.241.634	1.025.386	912.845
Recuperi, rimborsi e contributi	12.726.381	17.449.230	12.681.274	17.368.514	22.755.759	22.642.762	896.875	441.312
Partite che si compensano nella spesa	12.932.470	14.956.943	12.932.470	14.956.943	9.167.829	8.868.504	364.066	443.451

ALLEGATO A

	Previsioni iniziali competenza	Previsioni definitive competenza	Previsioni iniziali cassa	Previsioni definitive cassa	Accertamenti	Incassi competenza	Incassi residui	Residui finali
(milioni di lire)								
Totale delle entrate tributarie ed extra-tributarie	30.076.154	41.378.942	29.551.047	40.838.226	49.935.856	44.840.108	3.990.339	11.710.693
Totale delle entrate tributarie ed extra-tributarie	469.723.154	476.341.442	462.718.047	469.320.726	496.851.177	457.061.361	33.084.681	88.008.886
Vendita di beni ed affrancazione di canoni	1.000	6.241.564	1.000	6.241.564	6.246.426	6.245.119	708	5.070
Ammortamento di beni patrimoniali	744.597	744.597	744.597	744.597	524.597	524.597		
Rimborso di anticipazioni e di crediti vari del Tesoro	34.791	406.348	34.791	406.348	698.087	693.381	4.535	19.009
Totale alienazione ed ammortamento beni patrimoniali e rimborso crediti	780.388	7.392.509	780.388	7.392.509	7.469.110	7.463.097	5.243	24.079
Accensione di prestiti	290.511.607	295.414.760	316.449.628	359.607.030	337.202.702	337.202.702		
Totale entrate	761.015.149	779.148.711	779.948.063	836.320.265	841.522.989	801.727.160	33.089.924	88.032.965

ALLEGATO A/1

ENTRATE - VARIAZIONI 1994 PER PROVVEDIMENTI, TITOLI E CATEGORIE

	COMPETENZA	CASSA
	(MILIONI DI LIRE)	
LEGGI N. 468 DEL 1978		
RIFORMA DI ALCUNE NORME DI CONTABILITA' GENERALE DELLO STATO IN MATERIA DI BILANCIO		
ARTICOLO 005		
TITOLO II - ENTRATE EXTRA-TRIBUTARIE		
CATEGORIA VI - PROVENTI SPECIALI	19.236	19.236
CATEGORIA VII - PROVENTI DI SERVIZI PUBBLICI MINORI	997.018	997.018
CATEGORIA IX - PRODOTTI NETTI DI AZIENDE AUTONOME ED UTILI DI GESTIONI	73.196	73.196
CATEGORIA XI - RICUPERI, RIMBORSI E CONTRIBUTI	3.377.101	3.377.101
CATEGORIA XII - PARTITE CHE SI COMPENSANO NELLA SPESA	2.024.449	2.024.449
TOTALE TITOLO II	6.491.000	6.491.000
TITOLO III - ALIENAZIONE ED AMMORTAMENTO DI BENI PATRIMONIALI E RISCOSSIONE DI CREDITI		
CATEGORIA XIII - VENDITA DI BENI ED AFFRANCAZIONE DI CANONI	2.002	2.002
CATEGORIA XV - RIMBORSO DI ANTICIPAZIONI E DI CREDITI VARI DEL TESORO	4.742	4.742
TOTALE TITOLO III	6.744	6.744
TOTALE ARTICOLO	6.497.744	6.497.744
ARTICOLO 012		
TITOLO II - ENTRATE EXTRA-TRIBUTARIE		
CATEGORIA VII - PROVENTI DI SERVIZI PUBBLICI MINORI	3.334	3.334
CATEGORIA XI - RICUPERI, RIMBORSI E CONTRIBUTI	715	715
TOTALE TITOLO II	4.049	4.049

SEGUE : ALLEGATO A/1

	COMPETENZA	CASSA
	(MILIONI DI LIRE)	
TOTALE ARTICOLO	4.049	4.049
ARTICOLO 017		
TITOLO II - ENTRATE EXTRA-TRIBUTARIE		
CATEGORIA VI - PROVENTI SPECIALI	58.743	58.743
CATEGORIA VII - PROVENTI DI SERVIZI PUBBLICI MINORI	56.539	56.539
CATEGORIA VIII - PROVENTI DEI BENI DELLO STATO	400	400
CATEGORIA XI - RICUPERI, RIMBORSI E CONTRIBUTI	329.592	329.592
CATEGORIA XII - PARTITE CHE SI COMPENSANO NELLA SPESA	24	24
TOTALE TITOLO II	445.298	445.298
TITOLO III - ALIENAZIONE ED AMMORTAMENTO DI BENI PATRIMONIALI E RISCOSSIONE DI CREDITI		
CATEGORIA XV - RIMBORSO DI ANTICIPAZIONI E DI CREDITI VARI DEL TESORO	366.815	366.815
TOTALE TITOLO III	366.815	366.815
TOTALE ARTICOLO	812.113	812.113
TOTALE LEGGE	7.313.906	7.313.906
LEGGE FINANZIARIA N.730 DEL 1983		
DISPOSIZIONI PER LA FORMAZIONE DEL BILANCIO ANNUALE E PLURIENNALE DELLO STATO (LEGGE FINANZIARIA 1984)		
TITOLO IV - ACCENSIONE DI PRESTITI		
ACCENSIONE DI PRESTITI	46.202	46.202
TOTALE TITOLO IV	46.202	46.202
TOTALE LEGGE	46.202	46.202

SEGUE : ALLEGATO A/1

COMPETENZA	CASSA
(MILIONI DI LIRE)	

LEGGE FINANZIARIA N.887 DEL 1984

DISPOSIZIONI PER LA FORMAZIONE DEL BILANCIO ANNUALE E PLURIENNALE DELLO STATO (LEGGE FINANZIARIA 1985).

TITOLO IV - ACCENSIONE DI PRESTITI

ACCENSIONE DI PRESTITI	12.993	12.993
TOTALE TITOLO IV	12.993	12.993
TOTALE LEGGE	12.993	12.993

LEGGE FINANZIARIA N.41 DEL 1986

DISPOSIZIONI PER LA FORMAZIONE DEL BILANCIO ANNUALE E PLURIENNALE DELLO STATO (LEGGE FINANZIARIA 1986)

TITOLO IV - ACCENSIONE DI PRESTITI

ACCENSIONE DI PRESTITI	8.995	8.995
TOTALE TITOLO IV	8.995	8.995
TOTALE LEGGE	8.995	8.995

LEGGE FINANZIARIA N.67 DEL 1988

DISPOSIZIONI PER LA FORMAZIONE DEL BILANCIO ANNUALE E PLURIENNALE DELLO STATO (L.F. 88)

TITOLO IV - ACCENSIONE DI PRESTITI

ACCENSIONE DI PRESTITI	48.476	48.476
TOTALE TITOLO IV	48.476	48.476
TOTALE LEGGE	48.476	48.476

LEGGE N.488 DEL 1992

SEGUE : ALLEGATO A/1

	COMPETENZA	CASSA
	(MILIONI DI LIRE)	
RIFINANZIAMENTO DELLA LEGGE 1 MARZO 1986, N. 64, RECANTE DISCIPLINA ORGANICA DELL'INTERVENTO STRAORDINARIO NEL MEZZOGIORNO		
TITOLO IV - ACCENSIONE DI PRESTITI		
ACCENSIONE DI PRESTITI	1.500.000	1.500.000
TOTALE TITOLO IV	1.500.000	1.500.000
TOTALE LEGGE	1.500.000	1.500.000
LEGGE N.236 DEL 1993		
CONVERSIONE, CON MODIFICAZIONI DEL DL 20/5/93, N. 148, RECANTE INTERVENTI URGENTI A SOSTEGNO DELL'OCCUPAZIONE		
TITOLO II - ENTRATE EXTRA-TRIBUTARIE		
CATEGORIA VII - PROVENTI DI SERVIZI PUBBLICI MINORI	95.000	95.000
TOTALE TITOLO II	95.000	95.000
TOTALE LEGGE	95.000	95.000
LEGGE N.432 DEL 1993		
ISTITUZIONE DEL FONDO PER L'AMMORTAMENTO DEI TITOLI DI STATO		
TITOLO III - ALIENAZIONE ED AMMORTAMENTO DI BENI PATRIMONIALI E RISCOSSIONE DI CREDITI		
CATEGORIA XIII - VENDITA DI BENI ED AFFRANCAZIONE DI CANONI	6.238.562	6.238.562
TOTALE TITOLO III	6.238.562	6.238.562
TITOLO IV - ACCENSIONE DI PRESTITI		
ACCENSIONE DI PRESTITI	5.961.000	5.961.000
TOTALE TITOLO IV	5.961.000	5.961.000

SEGUE : ALLEGATO A/1

	COMPETENZA	CASSA
	(MILIONI DI LIRE)	
TOTALE LEGGE	12.199.562	12.199.562
LEGGE N.559 DEL 1993		
DISCIPLINA DELLA SOPPRESSIONE DELLE GESTIONI FUORI BILANCIO NELL'AMBITO DELLE AMMINISTRAZIONI DELLO STATO.		
TITOLO II - ENTRATE EXTRA-TRIBUTARIE		
CATEGORIA XI - RICUPERI, RIMBORSI E CONTRIBUTI	370.443	370.443
TOTALE TITOLO II	370.443	370.443
TOTALE LEGGE	370.443	370.443
DECRETO LEGGE N.557 DEL 1993		
UTERIORI INTERVENTI CORRETTIVI FINANZA PUBBLICA PER L'ANNO 1994		
TITOLO I - ENTRATE TRIBUTARIE		
CATEGORIA I - IMPOSTE SUL PATRIMONIO E SUL REDDITO	770.000	770.000
CATEGORIA II - TASSE ED IMPOSTE SUGLI AFFARI	4.075.000	4.075.000
CATEGORIA III - IMPOSTE SULLA PRODUZIONE, SUI CONSUMI E DOGANE	1.190.000	1.190.000
CATEGORIA V - LOTTO, LOTTERIE ED ALTRE ATTIVITA' DI GIUOCO	250.000	250.000
TOTALE TITOLO I	6.285.000	6.285.000
TOTALE LEGGE	6.285.000	6.285.000
LEGGE DI BILANCIO N.539 DEL 1993		
BILANCIO DI PREVISIONE DELLO STATO PER L'ANNO FINANZIARIO 1994 E BILANCIO PLURIENNALE PER IL TRIENNIO 1994-1996.		

SEGUE : ALLEGATO A/1

COMPETENZA	CASSA
(MILIONI DI LIRE)	

TITOLO II - ENTRATE EXTRA-TRIBUTARIE

CATEGORIA VI - PROVENTI SPECIALI	20.000	20.000
TOTALE TITOLO II	20.000	20.000
TOTALE LEGGE	20.000	20.000

LEGGE FINANZIARIA N.538 DEL 1993

DISPOSIZIONI PER LA FORMAZIONE DEL BILANCIO ANNUALE E PLURIENNALE DELLO STATO (LEGGE FINANZIARIA 1994)

ARTICOLO 001

TITOLO IV - ACCENSIONE DI PRESTITI

ACCENSIONE DI PRESTITI	23.174	23.174
TOTALE TITOLO IV	23.174	23.174
TOTALE ARTICOLO	23.174	23.174
TOTALE LEGGE	23.174	23.174

LEGGE N.64 DEL 1994

RATIFICA ED ESECUZIONE DELLA CONVENZIONE EUROPEA SUL RICONOSCIMENTO E L'ESECUZIONE DELLE DECISIONI IN MATERIA DI AFFIDAMENTO DEI MINORI E DI RISTABILIMENTO DELL'AFFIDAMENTO, APERTA ALLA FIRMA A LUSSEMBURGO IL 20 MAGGIO 1980 E DELLA CONVENZIONE SUGLI ASPETTI CIVILI DELLA SOTTRAZIONE INTERNAZIONALE DI MINORI APERTA ALLA FIRMA A L'AJA IL 25 OTTOBRE 1980; NORME DI ATTUAZIONE DELLE PREDETTE CONVENZIONI, NONCHE' DALLA CONVENZIONE IN MATERIA DI PROTEZIONE DEI MINORI, APERTA ALLA FIRMA A L'AJA IL 5 OTTOBRE 1961, E DELLA CONVENZIONE IN MATERIA DI RIMPATRIO DEI MINORI, ECC.

TITOLO I - ENTRATE TRIBUTARIE

CATEGORIA II - TASSE ED IMPOSTE SUGLI AFFARI

-4

-4

SEGUE : ALLEGATO A/1

	COMPETENZA	CASSA
	(MILIONI DI LIRE)	
TOTALE TITOLO I	-4	-4
TITOLO II - ENTRATE EXTRA-TRIBUTARIE		
CATEGORIA VI - PROVENTI SPECIALI	-1	-1
TOTALE TITOLO II	-1	-1
TOTALE LEGGE	-5	-5
LEGGE N.133 DEL 1994		
ULTERIORI INTERVENTI CORRETTIVI DI FINANZA PUBBLICA PER L'ANNO 1994		
TITOLO I - ENTRATE TRIBUTARIE		
CATEGORIA IV - MONOPOLI	467.500	467.500
TOTALE TITOLO I	467.500	467.500
TOTALE LEGGE	467.500	467.500
LEGGE N.413 DEL 1994		
DISPOSIZIONI TRIBUTARIE URGENTI		
TITOLO I - ENTRATE TRIBUTARIE		
CATEGORIA II - TASSE ED IMPOSTE SUGLI AFFARI	32.500	32.500
TOTALE TITOLO I	32.500	32.500
TOTALE LEGGE	32.500	32.500
LEGGE N.471 DEL 1994		
DISPOSIZIONI URGENTI A FAVORE DELLE ZONE COLPITE DA FENOMENI ALLUVIONALI NEI MESI DA SETTEMBRE A DICEMBRE 1993		
TITOLO II - ENTRATE EXTRA-TRIBUTARIE		

SEGUE : ALLEGATO A/1

	COMPETENZA	CASSA
	(MILIONI DI LIRE)	
CATEGORIA VII - PROVENTI DI SERVIZI PUBBLICI MINORI	52.000	52.000
CATEGORIA XI - RICUPERI, RIMBORSI E CONTRIBUTI	150.000	150.000
TOTALE TITOLO II	202.000	202.000
TOTALE LEGGE	202.000	202.000
LEGGE N.554 DEL 1994		
DISPOSIZIONI PER L'ASSESTAMENTO DEL BILANCIO DELLO STATO E DEI BILANCI DELLE AZIENDE AUTONOME PER L'ANNO FINANZIARIO 1994		
TITOLO I - ENTRATE TRIBUTARIE		
CATEGORIA I - IMPOSTE SUL PATRIMONIO E SUL REDDITO	-3.948.000	-3.948.000
CATEGORIA II - TASSE ED IMPOSTE SUGLI AFFARI	-8.103.996	-8.103.996
CATEGORIA III - IMPOSTE SULLA PRODUZIONE, SUI CONSUMI E DOGANE	-10.000	-10.000
CATEGORIA IV - MONOPOLI	112.500	112.500
CATEGORIA V - LOTTO, LOTTERIE ED ALTRE ATTIVITA' DI GIUOCO	750.000	750.000
TOTALE TITOLO I	-11.199.496	-11.199.496
TITOLO II - ENTRATE EXTRA-TRIBUTARIE		
CATEGORIA VII - PROVENTI DI SERVIZI PUBBLICI MINORI	500.000	500.000
CATEGORIA X - INTERESSI SU ANTICIPAZIONI E CREDITI VARI DEL TESORO	2.700.000	2.700.000
CATEGORIA XI - RICUPERI, RIMBORSI E CONTRIBUTI	500.000	484.391
TOTALE TITOLO II	3.700.000	3.684.391
TITOLO IV - ACCENSIONE DI PRESTITI		

SEGUE : ALLEGATO A/1

	COMPETENZA	CASSA
	(MILIONI DI LIRE)	
ACCENSIONE DI PRESTITI	-2.697.688	35.556.561
TOTALE TITOLO IV	-2.697.688	35.556.561
TOTALE LEGGE	-10.197.184	28.041.456
DECRETO LEGGE N.263 DEL 1994		
DISPOSIZIONI URGENTI PER IL RISANAMENTO E IL RIORDINO DELLA RAI-S.P.A.		
TITOLO II - ENTRATE EXTRA-TRIBUTARIE		
CATEGORIA VII - PROVENTI DI SERVIZI PUBBLICI MINORI	-20.000	-20.000
CATEGORIA XI - RICUPERI, RIMBORSI E CONTRIBUTI	-100.000	-100.000
TOTALE TITOLO II	-120.000	-120.000
TOTALE LEGGE	-120.000	-120.000
DECRETO LEGGE N.642 DEL 1994		
INTERVENTI PER IL SETTORE DELL'AUTOTRASPORTO DI COSE PER CONTO DI TERZI		
TITOLO I - ENTRATE TRIBUTARIE		
CATEGORIA I - IMPOSTE SUL PATRIMONIO E SUL REDDITO	-215.000	-215.000
CATEGORIA II - TASSE ED IMPOSTE SUGLI AFFARI	-55.000	-55.000
TOTALE TITOLO I	-270.000	-270.000
TITOLO II - ENTRATE EXTRA-TRIBUTARIE		
CATEGORIA XI - RICUPERI, RIMBORSI E CONTRIBUTI	95.000	95.000
TOTALE TITOLO II	95.000	95.000

SEGUE : ALLEGATO A/1

	COMPETENZA	CASSA
	(MILIONI DI LIRE)	
TOTALE LEGGE	-175.000	-175.000
IN COMPLESSO	18.133.562	56.372.202

ALLEGATO A/2

ENTRATE - VARIAZIONI 1994 PER TITOLI, CATEGORIE E PROVVEDIMENTI

COMPETENZA	CASSA
(MILIONI DI LIRE)	

TITOLO I - ENTRATE TRIBUTARIE

CATEGORIA I - IMPOSTE SUL PATRIMONIO E SUL REDDITO

DECRETO LEGGE N.557 DEL 1993

UTERIORI INTERVENTI CORRETTIVI FINANZA PUBBLICA PER L'ANNO 1994

770.000 770.000

TOTALE LEGGE	770.000	770.000
--------------	---------	---------

LEGGE N.554 DEL 1994

DISPOSIZIONI PER L'ASSESTAMENTO DEL BILANCIO DELLO STATO E DEI BILANCI DELLE AZIENDE AUTONOME PER L'ANNO FINANZIARIO 1994

-3.948.000 -3.948.000

TOTALE LEGGE	-3.948.000	-3.948.000
--------------	------------	------------

DECRETO LEGGE N.642 DEL 1994

INTERVENTI PER IL SETTORE DELL'AUTOTRASPORTO DI COSE PER CONTO DI TERZI

-215.000 -215.000

TOTALE LEGGE	-215.000	-215.000
--------------	----------	----------

TOTALE CATEGORIA I	-3.393.000	-3.393.000
--------------------	------------	------------

CATEGORIA II - TASSE ED IMPOSTE SUGLI AFFARI

SEGUE : ALLEGATO A/2

	COMPETENZA	CASSA
	(MILIONI DI LIRE)	
DECRETO LEGGE N.557 DEL 1993		
UTERIORI INTERVENTI CORRETTIVI FINANZA PUBBLICA PER L'ANNO 1994		
	4.075.000	4.075.000
TOTALE LEGGE	4.075.000	4.075.000
LEGGE N.64 DEL 1994		
RATIFICA ED ESECUZIONE DELLA CONVENZIONE EUROPEA SUL RICONOSCIMENTO E L'ESECUZIONE DELLE DECISIONI IN MATERIA DI AFFIDAMENTO DEI MINORI E DI RISTABILIMENTO DELL'AFFIDAMENTO, APERTA ALLA FIRMA A LUSSEMBURGO IL 20 MAGGIO 1980 E DELLA CONVENZIONE SUGLI ASPETTI CIVILI DELLA SOTTRAZIONE INTERNAZIONALE DI MINORI APERTA ALLA FIRMA A L'AJA IL 25 OTTOBRE 1980; NORME DI ATTUAZIONE DELLE PREDETTE CONVENZIONI, NONCHE' DALLA CONVENZIONE IN MATERIA DI PROTEZIONE DEI MINORI, APERTA ALLA FIRMA A L'AJA IL 5 OTTOBRE 1961, E DELLA CONVENZIONE IN MATERIA DI RIMPATRIO DEI MINORI, ECC.		
	-4	-4
TOTALE LEGGE	-4	-4
LEGGE N.413 DEL 1994		
DISPOSIZIONI TRIBUTARIE URGENTI		
	32.500	32.500
TOTALE LEGGE	32.500	32.500
LEGGE N.554 DEL 1994		
DISPOSIZIONI PER L'ASSESTAMENTO DEL BILANCIO DELLO STATO E DEI BILANCI DELLE AZIENDE AUTONOME PER L'ANNO FINANZIARIO 1994		
	-8.103.996	-8.103.996
TOTALE LEGGE	-8.103.996	-8.103.996

SEGUE : ALLEGATO A/2

COMPETENZA	CASSA
(MILIONI DI LIRE)	

DECRETO LEGGE N.642 DEL 1994

INTERVENTI PER IL SETTORE DELL'AUTOTRASPORTO
DI COSE PER CONTO DI TERZI

	-55.000	-55.000
TOTALE LEGGE	-55.000	-55.000
TOTALE CATEGORIA II	-4.051.500	-4.051.500

CATEGORIA III - IMPOSTE SULLA PRODUZIONE,
SUI CONSUMI E DOGANE

DECRETO LEGGE N.557 DEL 1993

UTERIORI INTERVENTI CORRETTIVI FINANZA
PUBBLICA PER L'ANNO 1994

	1.190.000	1.190.000
TOTALE LEGGE	1.190.000	1.190.000

LEGGE N.554 DEL 1994

DISPOSIZIONI PER L'ASSESTAMENTO DEL BILANCIO
DELLO STATO E DEI BILANCI DELLE AZIENDE
AUTONOME PER L'ANNO FINANZIARIO 1994

	-10.000	-10.000
TOTALE LEGGE	-10.000	-10.000
TOTALE CATEGORIA III	1.180.000	1.180.000

CATEGORIA IV - MONOPOLI

LEGGE N.133 DEL 1994

ULTERIORI INTERVENTI CORRETTIVI DI FINANZA
PUBBLICA PER L'ANNO 1994

SEGUE : ALLEGATO A/2

	COMPETENZA	CASSA
	(MILIONI DI LIRE)	
	467.500	467.500
TOTALE LEGGE	467.500	467.500
LEGGI N. 554 DEL 1994		
DISPOSIZIONI PER L'ASSESTAMENTO DEL BILANCIO DELLO STATO E DEI BILANCI DELLE AZIENDE AUTONOME PER L'ANNO FINANZIARIO 1994		
	112.500	112.500
TOTALE LEGGE	112.500	112.500
TOTALE CATEGORIA IV	580.000	580.000
CATEGORIA V - LOTTO, LOTTERIE ED ALTRE ATTIVITA' DI GIUOCO		
DECRETO LEGGE N. 557 DEL 1993		
UTERIORI INTERVENTI CORRETTIVI FINANZA PUBBLICA PER L'ANNO 1994		
	250.000	250.000
TOTALE LEGGE	250.000	250.000
LEGGI N. 554 DEL 1994		
DISPOSIZIONI PER L'ASSESTAMENTO DEL BILANCIO DELLO STATO E DEI BILANCI DELLE AZIENDE AUTONOME PER L'ANNO FINANZIARIO 1994		
	750.000	750.000
TOTALE LEGGE	750.000	750.000
TOTALE CATEGORIA V	1.000.000	1.000.000
TOTALE TITOLO I	-4.684.500	-4.684.500

SEGUE : ALLEGATO A/2

COMPETENZA	CASSA
(MILIONI DI LIRE)	

TITOLO II - ENTRATE EXTRA-TRIBUTARIE

CATEGORIA VI - PROVENTI SPECIALI

LEGGE N.468 DEL 1978

RIFORMA DI ALCUNE NORME DI CONTABILITA'
GENERALE DELLO STATO IN MATERIA DI BILANCIO

ARTICOLO	005	19.236	19.236
ARTICOLO	017	58.743	58.743
	TOTALE LEGGE	77.979	77.979

LEGGE DI BILANCIO N.539 DEL 1993

BILANCIO DI PREVISIONE DELLO STATO PER
L'ANNO FINANZIARIO 1994 E BILANCIO
PLURIENNALE PER IL TRIENNIO 1994-1996.

		20.000	20.000
	TOTALE LEGGE	20.000	20.000

LEGGE N.64 DEL 1994

RATIFICA ED ESECUZIONE DELLA CONVENZIONE EUROPEA SUL RICONOSCIMENTO E L'ESECUZIONE DELLE DECISIONI IN MATERIA DI AFFIDAMENTO DEI MINORI E DI RISTABILIMENTO DELL'AFFIDAMENTO, APERTA ALLA FIRMA A LUSSEMBURGO IL 20 MAGGIO 1980 E DELLA CONVENZIONE SUGLI ASPETTI CIVILI DELLA SOTTRAZIONE INTERNAZIONALE DI MINORI APERTA ALLA FIRMA A L'AJA IL 25 OTTOBRE 1980; NORME DI ATTUAZIONE DELLE PREDETTE CONVENZIONI, NONCHE' DALLA CONVENZIONE IN MATERIA DI PROTEZIONE DEI MINORI, APERTA ALLA FIRMA A L'AJA IL 5 OTTOBRE 1961, E DELLA CONVENZIONE IN MATERIA DI RIMPATRIO DEI MINORI, ECC.

SEGUE : ALLEGATO A/2

COMPETENZA	CASSA
(MILIONI DI LIRE)	

	-1	-1
TOTALE LEGGE	-1	-1
TOTALE CATEGORIA VI	97.979	97.979

CATEGORIA VII - PROVENTI DI SERVIZI PUBBLICI
MINORI

LEGGE N.468 DEL 1978

RIFORMA DI ALCUNE NORME DI CONTABILITA'
GENERALE DELLO STATO IN MATERIA DI BILANCIO

ARTICOLO 005	997.018	997.018
ARTICOLO 012	3.334	3.334
ARTICOLO 017	56.539	56.539
TOTALE LEGGE	1.056.891	1.056.891

LEGGE N.236 DEL 1993

CONVERSIONE, CON MODIFICAZIONI DEL DL
20/5/93, N. 148, RECANTE INTERVENTI URGENTI
A SOSTEGNO DELL'OCCUPAZIONE

	95.000	95.000
TOTALE LEGGE	95.000	95.000

LEGGE N.471 DEL 1994

DISPOSIZIONI URGENTI A FAVORE DELLE ZONE
COLPITE DA FENOMENI ALLUVIONALI NEI MESI DA
SETTEMBRE A DICEMBRE 1993

	52.000	52.000
TOTALE LEGGE	52.000	52.000

LEGGE N.554 DEL 1994

SEGUE : ALLEGATO A/2

	COMPETENZA	CASSA
	(MILIONI DI LIRE)	
DISPOSIZIONI PER L'ASSESTAMENTO DEL BILANCIO DELLO STATO E DEI BILANCI DELLE AZIENDE AUTONOME PER L'ANNO FINANZIARIO 1994		
	500.000	500.000
TOTALE LEGGE	500.000	500.000
DECRETO LEGGE N.263 DEL 1994		
DISPOSIZIONI URGENTI PER IL RISANAMENTO E IL RIORDINO DELLA RAI-S.P.A.		
	-20.000	-20.000
TOTALE LEGGE	-20.000	-20.000
TOTALE CATEGORIA VII	1.683.891	1.683.891
CATEGORIA VIII - PROVENTI DEI BENI DELLO STATO		
LEGGE N.468 DEL 1978		
RIFORMA DI ALCUNE NORME DI CONTABILITA' GENERALE DELLO STATO IN MATERIA DI BILANCIO		
ARTICOLO 017	400	400
TOTALE LEGGE	400	400
TOTALE CATEGORIA VIII	400	400
CATEGORIA IX - PRODOTTI NETTI DI AZIENDE AUTONOME ED UTILI DI GESTIONI		
LEGGE N.468 DEL 1978		
RIFORMA DI ALCUNE NORME DI CONTABILITA' GENERALE DELLO STATO IN MATERIA DI BILANCIO		

SEGUE : ALLEGATO A/2

		COMPETENZA	CASSA
		(MILIONI DI LIRE)	
ARTICOLO	005	73.196	73.196
	TOTALE LEGGE	73.196	73.196
	TOTALE CATEGORIA IX	73.196	73.196

CATEGORIA X - INTERESSI SU ANTICIPAZIONI E CREDITI VARI DEL TESORO

LEGGE N.554 DEL 1994

DISPOSIZIONI PER L'ASSESTAMENTO DEL BILANCIO DELLO STATO E DEI BILANCI DELLE AZIENDE AUTONOME PER L'ANNO FINANZIARIO 1994

		2.700.000	2.700.000
	TOTALE LEGGE	2.700.000	2.700.000
	TOTALE CATEGORIA X	2.700.000	2.700.000

CATEGORIA XI - RICUPERI, RIMBORSI E CONTRIBUTI

LEGGE N.468 DEL 1978

RIFORMA DI ALCUNE NORME DI CONTABILITA' GENERALE DELLO STATO IN MATERIA DI BILANCIO

ARTICOLO	005	3.377.101	3.377.101
ARTICOLO	012	715	715
ARTICOLO	017	329.592	329.592
	TOTALE LEGGE	3.707.408	3.707.408

LEGGE N.559 DEL 1993

DISCIPLINA DELLA SOPPRESSIONE DELLE GESTIONI FUORI BILANCIO NELL'AMBITO DELLE AMMINISTRAZIONI DELLO STATO.

SEGUE : ALLEGATO A/2

	COMPETENZA	CASSA
	(MILIONI DI LIRE)	
	370.443	370.443
TOTALE LEGGE	370.443	370.443
LEGGI N.471 DEL 1994		
DISPOSIZIONI URGENTI A FAVORE DELLE ZONE COLPITE DA FENOMENI ALLUVIONALI NEI MESI DA SETTEMBRE A DICEMBRE 1993		
	150.000	150.000
TOTALE LEGGE	150.000	150.000
LEGGI N.554 DEL 1994		
DISPOSIZIONI PER L'ASSETTAMENTO DEL BILANCIO DELLO STATO E DEI BILANCI DELLE AZIENDE AUTONOME PER L'ANNO FINANZIARIO 1994		
	500.000	484.391
TOTALE LEGGE	500.000	484.391
DECRETO LEGGE N.263 DEL 1994		
DISPOSIZIONI URGENTI PER IL RISANAMENTO E IL RIORDINO DELLA RAI-S.P.A.		
	-100.000	-100.000
TOTALE LEGGE	-100.000	-100.000
DECRETO LEGGE N.642 DEL 1994		
INTERVENTI PER IL SETTORE DELL'AUTOTRASPORTO DI COSE PER CONTO DI TERZI		
	95.000	95.000
TOTALE LEGGE	95.000	95.000
TOTALE CATEGORIA XI	4.722.850	4.707.240

SEGUE : ALLEGATO A/2

COMPETENZA	CASSA
(MILIONI DI LIRE)	

CATEGORIA XII - PARTITE CHE SI COMPENSANO
NELLA SPESA

LEGGE N.468 DEL 1978

RIFORMA DI ALCUNE NORME DI CONTABILITA'
GENERALE DELLO STATO IN MATERIA DI BILANCIO

ARTICOLO	005	2.024.449	2.024.449
ARTICOLO	017	24	24
	TOTALE LEGGE	2.024.473	2.024.473
	TOTALE CATEGORIA XII	2.024.473	2.024.473
	TOTALE TITOLO II	11.302.788	11.287.179

TITOLO III - ALIENAZIONE ED AMMORTAMENTO DI
BENI PATRIMONIALI E RISCOSSIONE DI CREDITI

CATEGORIA XIII - VENDITA DI BENI ED
AFFRANCAZIONE DI CANONI

LEGGE N.468 DEL 1978

RIFORMA DI ALCUNE NORME DI CONTABILITA'
GENERALE DELLO STATO IN MATERIA DI BILANCIO

ARTICOLO	005	2.002	2.002
	TOTALE LEGGE	2.002	2.002

LEGGE N.432 DEL 1993

ISTITUZIONE DEL FONDO PER L'AMMORTAMENTO DEI
TITOLI DI STATO

		6.238.562	6.238.562
--	--	-----------	-----------

SEGUE : ALLEGATO A/2

	COMPETENZA	CASSA
	(MILIONI DI LIRE)	
TOTALE LEGGE	6.238.562	6.238.562
TOTALE CATEGORIA XIII	6.240.564	6.240.564

CATEGORIA XV - RIMBORSO DI ANTICIPAZIONI E
DI CREDITI VARI DEL TESORO

LEGGE N.468 DEL 1978

RIFORMA DI ALCUNE NORME DI CONTABILITA'
GENERALE DELLO STATO IN MATERIA DI BILANCIO

ARTICOLO 005	4.742	4.742
ARTICOLO 017	366.815	366.815
TOTALE LEGGE	371.557	371.557
TOTALE CATEGORIA XV	371.557	371.557
TOTALE TITOLO III	6.612.121	6.612.121

TITOLO IV - ACCENSIONE DI PRESTITI

ACCENSIONE DI PRESTITI

LEGGE FINANZIARIA N.730 DEL 1983

DISPOSIZIONI PER LA FORMAZIONE DEL BILANCIO
ANNUALE E PLURIENNALE DELLO STATO (LEGGE
FINANZIARIA 1984)

	46.202	46.202
TOTALE LEGGE	46.202	46.202

LEGGE FINANZIARIA N.887 DEL 1984

SEGUE : ALLEGATO A/2

	COMPETENZA	CASSA
	(MILIONI DI LIRE)	
DISPOSIZIONI PER LA FORMAZIONE DEL BILANCIO ANNUALE E PLURIENNALE DELLO STATO (LEGGE FINANZIARIA 1985).		
	12.993	12.993
TOTALE LEGGE	12.993	12.993
LEGGE FINANZIARIA N.41 DEL 1986		
DISPOSIZIONI PER LA FORMAZIONE DEL BILANCIO ANNUALE E PLURIENNALE DELLO STATO (LEGGE FINANZIARIA 1986)		
	8.995	8.995
TOTALE LEGGE	8.995	8.995
LEGGE FINANZIARIA N.67 DEL 1988		
DISPOSIZIONI PER LA FORMAZIONE DEL BILANCIO ANNUALE E PLURIENNALE DELLO STATO (L.F. 88)		
	48.476	48.476
TOTALE LEGGE	48.476	48.476
LEGGE N.488 DEL 1992		
RIFINANZIAMENTO DELLA LEGGE 1 MARZO 1986, N. 64, RECANTE DISCIPLINA ORGANICA DELL'INTERVENTO STRAORDINARIO NEL MEZZOGIORNO		
	1.500.000	1.500.000
TOTALE LEGGE	1.500.000	1.500.000
LEGGE N.432 DEL 1993		
ISTITUZIONE DEL FONDO PER L'AMMORTAMENTO DEI TITOLI DI STATO		
	5.961.000	5.961.000
TOTALE LEGGE	5.961.000	5.961.000

SEGUE : ALLEGATO A/2

		COMPETENZA	CASSA
		(MILIONI DI LIRE)	
LEGGE FINANZIARIA N.538 DEL 1993			
DISPOSIZIONI PER LA FORMAZIONE DEL BILANCIO ANNUALE E PLURIENNALE DELLO STATO (LEGGE FINANZIARIA 1994)			
ARTICOLO	001	23.174	23.174
	TOTALE LEGGE	23.174	23.174
LEGGE N.554 DEL 1994			
DISPOSIZIONI PER L'ASSESTAMENTO DEL BILANCIO DELLO STATO E DEI BILANCI DELLE AZIENDE AUTONOME PER L'ANNO FINANZIARIO 1994			
		-2.697.688	35.556.561
	TOTALE LEGGE	-2.697.688	35.556.561
	TOTALE CATEGORIA XX	4.903.153	43.157.402
	TOTALE TITOLO IV	4.903.153	43.157.402
	IN COMPLESSO	18.133.562	56.372.202

ALLEGATO B - RIPARTIZIONE PER MINISTERO DELLE RISULTANZE DI CONSUNTIVO DELLA SPESA PER L'ESERCIZIO 1994

	(MILIONI DI LIRE)									
	PREVISIONI INIZIALI COMPETENZA	PREVISIONI DEFINITIVE COMPETENZA	PREVISIONI INIZIALI CASSA	PREVISIONI DEFINITIVE CASSA	IMPEGNI	PAGAMENTI COMPETENZA	PAGAMENTI RESIDUI	RESIDUI PROVENIENTI ESERC. PREC.	RESIDUI NUOVA FORMAZIONE	
TITOLO I - SPESE CORRENTI										
PRESIDENZA DEL CONSIGLIO DEI MINISTRI	2.841.125	3.127.155	3.100.965	3.764.759	3.024.149	2.290.328	476.978	407.142	735.821	
TESORO	341.885.745	347.937.645	342.694.524	359.535.316	337.298.623	311.145.247	24.822.878	2.285.772	26.133.376	
FINANZE	20.555.277	20.109.501	21.942.743	25.745.702	20.725.615	15.012.276	5.611.246	2.285.979	5.713.339	
BILANCIO E PROGRAMMAZIONE ECONOMICA	49.391	206.517	51.040	710.235	201.476	88.397	6.970	1.051	113.079	
GRAZIA E GIUSTIZIA	6.469.430	6.918.041	6.584.308	7.703.355	6.584.842	5.612.032	578.171	381.678	972.810	
AFFARI ESTERI	2.463.356	3.033.140	3.011.677	3.952.444	2.982.934	2.276.012	1.441.700	158.823	702.922	
PUBBLICA ISTRUZIONE	43.538.840	44.688.401	43.772.292	47.626.132	44.176.795	41.734.510	2.338.996	509.205	2.492.285	
INTERNI	46.346.975	50.774.282	45.928.413	53.432.597	50.307.081	38.664.078	11.440.158	1.995.998	11.643.005	
LAVORI PUBBLICI	350.561	418.418	408.767	501.261	396.881	228.516	94.470	118.513	168.365	
TRASPORTI	2.744.943	2.926.693	3.005.516	3.109.976	2.841.812	2.351.051	317.940	146.625	490.761	
POSTE E TELECOMUNICAZIONI	118.315	132.669	118.321	134.025	98.912	72.173	1.525	146.625	26.739	
DIFESA	25.635.259	27.260.266	27.296.292	29.759.734	27.199.408	22.227.320	5.170.552	3.938.156	4.972.088	
INDUSTRIA, COMMERCIO E ARTIGIANATO	279.679	332.703	336.163	406.623	317.643	291.143	81.298	5.129	26.500	
LAVORO E PREVIDENZA SOCIALE	45.323.257	48.753.038	45.615.710	50.425.422	48.720.323	46.091.503	2.471.462	542.154	2.628.820	
COMMERCIO CON L'ESTERO	342.030	373.583	352.833	458.050	370.620	329.129	56.270	33.560	41.491	
SANITA'	1.548.745	1.746.967	1.628.495	2.245.739	1.714.292	1.225.803	437.390	193.809	488.489	
BENI CULTURALI E AMBIENTALI	1.240.916	1.298.278	1.284.340	1.697.152	1.297.012	984.729	199.578	158.198	312.283	
AMBIENTE UNIVERSITA' E RIC. SCIENTIFICA E ECC.	126.851	172.695	164.785	258.919	149.580	75.751	56.941	118.670	73.829	
AGRICOLTURA E FORESTE	7.488.757	7.770.410	7.460.238	8.013.928	7.758.595	7.545.124	301.163	49.519	213.471	
	708.119	828.154	783.343	989.735	757.833	650.088	126.480	77.061	107.745	
TOTALE TITOLO I	549.657.371	568.808.156	555.540.765	600.471.104	556.924.426	498.895.210	56.032.166	13.407.447	58.029.216	

SEGUE ALLEGATO B - RIPARTIZIONE PER MINISTERO DELLE RISULTANZE DI CONSUNTIVO DELLA SPESA PER L'ESERCIZIO 1994

	(MILIONI DI LIRE)									
	PREVISIONI INIZIALI COMPETENZA	PREVISIONI DEFINITIVE COMPETENZA	PREVISIONI INIZIALI CASSA	PREVISIONI DEFINITIVE CASSA	IMPEGNI	PAGAMENTI COMPETENZA	PAGAMENTI RESIDUI	PAGAMENTI ESERC. PREC.	RESIDUI PROVENIENTI ESERC. PREC.	RESIDUI NUOVA FORMAZIONE
TITOLO II - SPESE IN CONTO CAPITALE										
PRESIDENZA DEL CONSIGLIO DEI MINISTRI	936.151	2.134.851	1.281.568	3.138.855	2.133.551	248.889	719.399	2.627.977	1.884.462	
TESORO	45.251.723	44.673.950	46.617.250	54.594.235	42.675.776	34.467.858	4.985.461	5.086.588	8.207.918	
FINANZE	360.064	320.378	525.064	1.203.254	320.364	4.430	136.687	1.241.002	315.934	
BILANCIO E PROGRAMMAZIONE ECONOMICA	2.384.345	5.424.393	2.599.030	6.336.823	5.405.526	2.781.366	1.808.196	403.390	2.624.160	
GRAZIA E GIUSTIZIA	340.000	369.491	436.000	767.176	367.803	70.708	214.255	304.086	297.095	
AFFARI ESTERI	11.100	11.100	21.407	23.395	11.100	1.100	6.300	5.243	10.000	
PUBBLICA ISTRUZIONE		15.452	1.752	16.594	15.452	15.332	758	885	120	
INTERNA PUBBLICI	11.740.014	12.095.943	14.266.523	13.933.234	12.095.942	9.609.108	328.108	4.274.794	2.484.834	
LAVORI PUBBLICI	2.222.368	4.285.211	4.647.266	6.042.526	4.271.254	1.602.894	1.791.532	4.570.822	2.668.338	
TRASPORTI	2.472.478	2.997.073	4.235.888	4.308.439	2.992.111	933.061	1.563.177	2.894.024	2.059.050	
POSTE E TELECOMUNICAZIONI		18.000		18.000	18.000				18.000	
DIFESA	731.681	805.774	784.454	901.810	859.070	528.072	209.259	225.401	330.998	
INDUSTRIA, COMMERCIO E ARTIGIANATO	1.665.800	5.060.652	2.894.883	5.921.802	5.057.989	2.991.972	983.083	2.761.853	2.066.017	
LAVORO E PREVIDENZA SOCIALE	110.000	615.917	180.000	701.812	615.917	450.917	4.306	173.575	165.000	
COMMERCIO CON L'ESTERO	10.000	10.000	10.000	40.000	10.000		20.000	29.994	10.000	
SANITA'	3.000	6.366	333.070	294.390	6.365	2.350	2.626	329.672	4.015	
BENI CULTURALI E AMBIENTALI	607.536	788.060	977.855	1.801.045	788.060	161.465	545.349	939.989	626.595	
AMBIENTE	220.000	268.700	1.284.826	1.461.069	268.700	5.000	322.266	3.178.140	263.700	
UNIVERSITA' E RIC. SCIENTIFICA E ECC.	3.633.600	4.667.614	4.249.520	5.451.993	4.667.109	3.375.894	966.798	1.813.855	1.291.215	
AGRICOLTURA E FORESTE	1.470.624	2.405.674	2.251.668	3.281.690	2.405.978	1.018.119	688.704	2.688.065	1.387.859	
TOTALE TITOLO II	74.170.484	86.974.599	87.198.004	110.238.142	84.985.867	58.268.537	15.096.264	53.499.357	26.717.330	
TITOLO III - RIMBORSO DI PRESTITI										
TESORO	137.187.095	123.703.315	137.209.295	124.009.090	120.258.223	114.245.518	117.551	96.266	6.012.705	
TOTALE GENERALE	761.015.150	779.486.070	779.948.064	834.718.336	762.168.516	671.409.265	71.245.981	47.003.070	90.759.251	

SEQUE ALLEGATO B - RIPARTIZIONE PER MINISTERO DELLE RISULTANZE DI CONSUNTIVO DELLA SPESA PER L'ESERCIZIO 1994

	(MILIONI DI LIRE)									
	PREVISIONI INIZIALI COMPETENZA	PREVISIONI DEFINITIVE COMPETENZA	PREVISIONI INIZIALI CASSA	PREVISIONI DEFINITIVE CASSA	IMPEGNI	PAGAMENTI COMPETENZA	PAGAMENTI RESIDUI	RESIDUI PROVENIENTI ESERC. PREC.	RESIDUI NUOVA FORMAZIONE	
PRESIDENZA DEL CONSIGLIO	3.777.276	5.262.006	4.382.533	6.903.614	5.137.500	2.539.217	1.196.377	3.035.119	2.618.283	
DEI MINISTRI										
TESORO	524.374.563	516.314.910	526.571.059	538.138.661	500.232.622	459.858.623	29.925.890	7.468.626	40.373.999	
FINANZE	20.715.341	20.429.879	22.467.807	26.988.936	21.065.979	15.016.706	5.747.933	3.326.981	6.029.273	
BILANCIO E PROGRAMMAZIONE ECONOMICA	2.433.736	5.650.710	2.450.070	7.047.038	5.607.002	2.869.763	1.815.166	404.441	2.737.239	
GRAZIA E GIUSTIZIA	6.809.430	7.287.532	7.020.308	8.470.531	6.952.645	5.682.740	792.426	685.764	1.269.905	
AFFARI ESTERI	2.474.456	3.044.240	3.033.084	3.975.839	2.994.034	2.277.112	1.448.000	164.068	716.922	
PUBBLICA ISTRUZIONE	43.538.840	44.703.853	43.774.044	47.642.726	44.192.247	41.749.842	2.339.754	510.090	2.462.405	
INTERNI	58.086.989	62.870.225	60.198.936	67.345.811	62.403.023	48.273.196	11.748.266	6.220.752	14.129.837	
LAVORI PUBBLICI	2.572.929	4.703.629	4.836.013	6.543.787	4.668.133	1.831.432	1.886.002	4.689.335	2.846.873	
TRASPORTI	5.217.421	5.923.566	7.261.404	7.418.415	5.833.923	3.284.112	1.681.117	3.040.649	2.549.811	
POSTE E TELECOMUNICAZIONI	118.315	150.669	118.321	152.025	116.912	72.173	1.525	405	44.739	
DIFESA	26.166.940	28.066.040	28.080.746	30.661.544	28.058.478	22.755.392	5.379.811	4.163.537	5.303.086	
INDUSTRIA, COMMERCIO E ARTIGIANATO	1.945.479	5.393.355	3.231.046	6.328.425	5.375.632	3.283.115	1.064.381	2.766.982	2.092.517	
LAVORO E PREVIDENZA SOCIALE	45.433.257	49.368.955	45.795.710	51.127.234	49.336.240	46.542.420	2.475.768	715.729	2.793.820	
COMMERCIO CON L'ESTERO	352.030	383.583	362.833	498.050	380.620	329.129	76.270	63.554	51.491	
SANITA'	1.551.745	1.753.333	1.961.565	2.540.129	1.720.657	1.228.153	440.016	523.481	492.504	
BENI CULTURALI E AMBIENTALI	1.848.452	2.086.338	2.262.195	3.498.197	2.083.072	1.146.194	744.927	1.098.187	938.878	
AMBIENTE	366.851	441.395	1.449.611	1.719.988	418.280	80.751	379.207	3.296.810	337.529	
UNIVERSITA' E RIC. SCIENTIFICA E ECC.	11.122.357	12.438.024	11.709.758	13.465.921	12.425.704	10.921.018	1.267.961	1.863.374	1.504.686	
AGRICOLTURA E FORESTE	2.178.743	3.233.828	3.035.011	4.271.425	3.163.811	1.668.207	815.184	2.765.126	1.493.604	

TOTALE GENERALE 761.015.150 779.486.070 779.948.064 834.718.336 762.168.516 671.409.265 71.245.981 47.003.070 90.759.251

PRESIDENZA DEL CONSIGLIO DEI MINISTRI

	COMPETENZA		IMPEGNI	CASSA		PAGAMENTI COMPETENZA	PAGAMENTI RESIDUI	RESIDUI PROVENIENTI ESERC. PREC.	RESIDUI NUOVA FORMAZIONE
	PREVISIONI INIZIALI DEFINITIVE	AUTORIZZ. INIZIALI DEFINITIVE		AUTORIZZ. INIZIALI DEFINITIVE	AUTORIZZ. INIZIALI DEFINITIVE				
RUBRICA 1 - SERVIZI GENERALI	403	472	457	406	592	391	99	44	67
SEZIONE I - AMMINISTRAZIONE GENERALE	386	452	437	387	531	376	81	10	61
- ORGANI COSTITUZIONALI DELLO STATO	-	2	2	-	5	-	2	1	2
- ORGANI E SERVIZI GENERALI DELLO STATO	386	450	435	387	526	376	79	9	59
SEZIONE VI - ISTRUZIONE E CULTURA	5	5	5	5	31	2	7	30	3
- INFORMAZIONE E CULTURA	5	5	5	5	31	2	7	30	3
- ASSISTENZA SOCIALE	7	8	8	7	15	8	6	1	1
SEZIONE XIII - AGRICOLTURA E ALIMENTAZIONE	5	5	5	5	5	5	-	-	-
- AGRICOLTURA	5	5	5	5	5	5	-	-	-
- SPESE GENERALI E COMUNI A PIU' SERVIZI	-	2	2	2	10	-	5	3	2
RUBRICA 2 - DIPARTIMENTO PER L'INFORMAZIONE E L'EDITORIA	407	533	516	407	590	366	95	147	150
SEZIONE I - AMMINISTRAZIONE GENERALE	1	5	5	1	9	-	-	-	4
- ORGANI E SERVIZI GENERALI DELLO STATO	1	5	5	1	9	-	-	-	4

(MILIARDI DI LIRE)

ALLEGATO 'B/1' ANALISI PER MINISTERI E RISULTANZE DI CONSUNTIVO DELLA SPESA PER L'ESERCIZIO 1994

PRESIDENZA DEL CONSIGLIO DEI MINISTRI

	COMPETENZA		IMPEGNI	CASSA		PAGAMENTI COMPETENZA	PAGAMENTI RESIDUI	RESIDUI PROVENIENTI ESERC. PREC.	RESIDUI NUOVA FORMAZIONE
	PREVISIONI INIZIALI	PREVISIONI DEFINITIVE		AUTORIZZ. INIZIALI	AUTORIZZ. DEFINITIVE				
SEZIONE VI - ISTRUZIONE E CULTURA	200	314	302	200	362	206	84	118	96
- INFORMAZIONE E CULTURA	200	314	302	200	362	206	84	118	96
- INDUSTRIA	206	214	209	206	219	160	11	29	50
RUBRICA 4 - DIPARTIMENTO PER IL MEZZOGIORNO	-	-	-	7	8	-	1	4	-
SEZIONE XV - INTERVENTI NELLE AREE DEPRESSE	-	-	-	7	8	-	1	4	-
- SERVIZI GENERALI	-	-	-	7	8	-	1	4	-
SEZIONE I - AMMINISTRAZIONE GENERALE	1	10	10	10	51	1	20	21	10
- ORGANI E SERVIZI GENERALI DELLO STATO	1	10	10	10	51	1	20	21	10
- PUBBLICHE CALAMITA'	150	421	421	150	661	11	98	851	410
- SERVIZI ANTINCENDI	-	-	-	-	60	-	60	32	-
- PROTEZIONE CIVILE	12	395	395	12	786	57	279	231	338
RUBRICA 7 - UFFICIO PER I RAPPORTI CON IL PARLAMENTO	-	1	1	-	1	1	-	-	-
SEZIONE I - AMMINISTRAZIONE GENERALE	-	1	1	-	1	1	-	-	-
- ORGANI E SERVIZI GENERALI DELLO STATO	-	1	1	-	1	1	-	-	-

(MILIARDI DI LIRE)

PRESIDENZA DEL CONSIGLIO DEI MINISTRI

	COMPETENZA		IMPEGNI	CASSA		PAGAMENTI AUTORIZZ. NI INIZIALI	PAGAMENTI AUTORIZZ. NI DEFINITIVI	PAGAMENTI RESIDUI	RESIDUI PROVENIENTI ESERC. PREC.	RESIDUI NUOVA FORMAZIONE
	PREVISIONI INIZIALI	DEFINITIVE		AUTORIZZ. NI INIZIALI	DEFINITIVE					
RUBRICA 8 - UFFICIO PER IL COORDINAMENTO DELLE POLLICHE COMUNITARIE	5	5	3	7	6	1	-	-	1	2
SEZIONE I - AMMINISTRAZIONE GENERALE	5	5	3	7	6	1	-	-	1	2
- ORGANI E SERVIZI GENERALI DELLO STATO	5	5	3	7	6	1	-	-	1	2
RUBRICA 10 - DIPARTIMENTO PER LA FUNZIONE PUBBLICA	11	101	100	15	111	12	10	10	35	88
SEZIONE I - AMMINISTRAZIONE GENERALE	11	13	12	11	18	9	4	4	1	3
- ORGANI E SERVIZI GENERALI DELLO STATO	11	13	12	11	18	9	4	4	1	3
SEZIONE XV - INTERVENTI NELLE AREE DEPRESSE	-	88	88	-	53	3	-	-	-	85
- FONDO DA RIPARTIRE	-	88	88	-	53	3	-	-	-	85
SEZIONE XVII - FINANZA REGIONALE E LOCALE	-	-	-	4	40	-	6	6	34	-
- INTERVENTI A FAVORE DELLE REGIONI	-	-	-	4	40	-	6	6	34	-
RUBRICA 11 - UFFICIO PER GLI AFFARI REGIONALI ED I PROBLEMI ISTITUZIONALI	3	2	2	3	4	1	-	-	1	1
SEZIONE I - AMMINISTRAZIONE GENERALE	3	2	2	3	4	1	-	-	1	1

(MILIARDI DI LIRE)

ALLEGATO 'B/1' ANALISI PER MINISTERI E RISULTANZE DI CONSUNTIVO DELLA SPESA PER L'ESERCIZIO 1994

PRESIDENZA DEL CONSIGLIO DEI MINISTRI

	COMPETENZA		IMPEGNI		CASSA		PAGAMENTI		PAGAMENTI		RESIDUI	
	PREVISIONI INIZIALI	DEFINITIVE	AUTORIZZ. INIZIALI	DEFINITIVE	AUTORIZZ. INIZIALI	DEFINITIVE	COMPETENZA	RESIDUI	COMPETENZA	RESIDUI	PROVENIENTI ESERC. PREC.	RESIDUI NUOVA FORMAZIONE
- ORGANI E SERVIZI GENERALI DELLO STATO	3	2	2	2	3	4	1	1	-	1	1	1
RUBRICA 12 - UFFICIO PER I PROBLEMI DELLE AREE URBANE	155	549	549	549	172	736	5	42	42	428	564	564
SEZIONE I - AMMINISTRAZIONE GENERALE	2	3	3	3	2	4	1	-	-	1	2	2
- ORGANI E SERVIZI GENERALI DELLO STATO	2	3	3	3	2	4	1	-	-	1	2	2
SEZIONE XVI - OPERE ED INTERVENTI ECONOMICI NON ATTRIBUITI A PARTICOLARI SETTORI	20	179	179	179	20	201	-	8	8	115	179	179
- OPERE VARIE	20	179	179	179	20	201	-	8	8	115	179	179
SEZIONE XVII - FINANZA REGIONALE E LOCALE	133	367	367	367	150	531	4	34	34	312	363	363
- INTERVENTI A FAVORE DI PROVINCE, COMUNI E ALTRI ENTI LOCALI	133	367	367	367	150	531	4	34	34	312	363	363
RUBRICA 13 - UFFICIO PER GLI AFFARI SOCIALI	201	200	199	199	201	392	2	14	14	177	197	197
SEZIONE I - AMMINISTRAZIONE GENERALE	2	5	4	4	2	9	1	1	1	2	3	3
- ORGANI E SERVIZI GENERALI DELLO STATO	2	5	4	4	2	9	1	1	1	2	3	3
SEZIONE X - ASSISTENZA PUBBLICA	199	195	195	195	199	383	1	13	13	175	194	194

(MILIARDI DI LIRE)

PRESIDENZA DEL CONSIGLIO DEI MINISTRI

	COMPETENZA		IMPEGNI	CASSA		PAGAMENTI RESIDUI	PAGAMENTI ESERC. PREC.	RESIDUI NUOVA FORMAZIONE	
	PREVISIONI INIZIALI (DEFINITIVE)	PREVISIONI INIZIALI (DEFINITIVE)		AUTORIZZ. INIZIALI	AUTORIZZ. DEFINITIVE				PROVENIENTI
- ASSISTENZA SOCIALE	199	195	195	199	383	1	13	175	194
SEZIONE I - AMMINISTRAZIONE GENERALE	9	11	8	9	13	5	4	1	3
- ORGANI E SERVIZI GENERALI DELLO STATO	9	11	8	9	13	5	4	1	3
SEZIONE I - AMMINISTRAZIONE GENERALE	-	1	1	-	1	-	-	-	-
- ORGANI E SERVIZI GENERALI DELLO STATO	-	1	1	-	1	-	-	-	-
RUBRICA 27 - UFFICIO DEL RAPPRESENTANTE DEL GOVERNO NELLA REGIONE SARDA	-	1	1	-	1	1	-	-	-
SEZIONE I - AMMINISTRAZIONE GENERALE	-	1	1	-	1	1	-	-	-
- ORGANI E SERVIZI GENERALI DELLO STATO	-	1	1	-	1	1	-	-	-
RUBRICA 28 - COMMISSARIATO DEL GOVERNO PER LA PROVINCIA DI TRENTO	1	1	1	1	1	1	-	-	-
SEZIONE I - AMMINISTRAZIONE GENERALE	1	1	1	1	1	1	-	-	-
- ORGANI E SERVIZI GENERALI DELLO STATO	1	1	1	1	1	1	-	-	-

ALLEGATO 'B/1'

ANALISI PER MINISTERI E RISULTANZE DI CONSUNTIVO DELLA SPESA PER L'ESERCIZIO 1994

PRESIDENZA DEL CONSIGLIO DEI MINISTRI

	COMPETENZA		IMPEGNI	CASSA		PAGAMENTI RESIDUI	PAGAMENTI COMPETENZA	RESIDUI PROVENIENTI ESERC. PREC.	RESIDUI NUOVA FORMAZIONE
	PREVISIONI INIZIALI	PREVISIONI DEFINITIVE		AUTORIZZ. INIZIALI	AUTORIZZ. DEFINITIVE				
RUBRICA 29 - COMMISSARIATO DEL GOVERNO PER LA PROVINCIA DI BOLZANO	2	2	2	2	2	2	2	-	-
SEZIONE I - AMMINISTRAZIONE GENERALE	2	2	2	2	2	2	2	-	-
- ORGANI E SERVIZI GENERALI DELLO STATO	2	2	2	2	2	2	2	-	-
RUBRICA 30 - COMMISSARIATO DEL GOVERNO NELLA REGIONE FRIULI-VENEZIA GIULIA	-	1	-	1	1	-	-	-	-
SEZIONE I - AMMINISTRAZIONE GENERALE	-	1	-	1	1	-	-	-	-
- ORGANI E SERVIZI GENERALI DELLO STATO	-	1	-	1	1	-	-	-	-
RUBRICA 31 - COMMISSARIATI DEL GOVERNO PRESSO LE REGIONI A STATUTO ORDINARIO	7	10	8	7	11	6	6	1	2
SEZIONE I - AMMINISTRAZIONE GENERALE	7	10	8	7	11	6	6	1	2
- ORGANI E SERVIZI GENERALI DELLO STATO	7	10	8	7	11	6	6	1	2
RUBRICA 37 - COMITATO INTERMINISTERIALE PER LE INFORMAZIONI E LA SICUREZZA	434	280	280	434	284	278	278	5	1

(MILIARDI DI LIRE)

PRESIDENZA DEL CONSIGLIO DEI MINISTRI

	COMPETENZA		IMPEGNI	CASSA		PAGAMENTI IN COMPETENZA	PAGAMENTI RESIDUI	RESIDUI PROVENIENTI ESERC. PREC.	RESIDUI NUOVA FORMAZIONE
	PREVISIONI INIZIALI	PREVISIONI DEFINITIVE		AUTORIZZ. INIZIALI	AUTORIZZ. DEFINITIVE				
SEZIONE XIX - FONDI SPECIALI E DI RISERVA	434	-	-	434	-	-	-	-	-
- ALTRI	434	-	-	434	-	-	-	-	-
SEZIONE XXI - ONERI NON RIPARTIBILI	-	280	280	-	284	278	5	-	1
- ALTRE SPESE	-	280	280	-	284	278	5	-	1
RUBRICA 38 - CONSIGLIO DI STATO E TRIBUNALI AMMINISTRATIVI REGIONALI	174	193	169	174	214	149	11	8	19
SEZIONE I - AMMINISTRAZIONE GENERALE	174	193	169	174	214	149	11	8	19
- ORGANI E SERVIZI GENERALI DELLO STATO	174	193	169	174	214	149	11	8	19
SEZIONE I - AMMINISTRAZIONE GENERALE	296	322	297	297	329	271	9	2	26
- ORGANI E SERVIZI GENERALI DELLO STATO	296	322	297	297	329	271	9	2	26
RUBRICA 41 - AVVOCATURA DELLO STATO	98	120	115	98	122	101	6	2	14
SEZIONE I - AMMINISTRAZIONE GENERALE	98	120	115	98	122	101	6	2	14
- ORGANI E SERVIZI GENERALI DELLO STATO	98	120	115	98	122	101	6	2	14

(MILIARDI DI LIRE)

ALLEGATO 'B/1'
ANALISI PER MINISTERI E RISULTANZE DI CONSUNTIVO DELLA SPESA PER L'ESERCIZIO 1994

PRESIDENZA DEL CONSIGLIO DEI MINISTRI

	COMPETENZA		IMPEGNI	CASSA		PAGAMENTI IN COMPETENZA	PAGAMENTI RESIDUI	RESIDUI PROVENIENTI ESERC. PREC.	RESIDUI NUOVA FORMAZIONE
	PREVISIONI INIZIALI DEFINITIVE	PREVISIONI INIZIALI DEFINITIVE		AUTORIZZ. INIZIALI	AUTORIZZ. DEFINITIVE				
RUBRICA 42 - SERVIZI TECNICI NAZIONALI	44	67	66	103	174	6	27	191	60
SEZIONE XV - INTERVENTI NELLE AREE DEPRESSE	-	30	30	-	-	-	-	-	30
- FONDO DA RIPARTIRE	-	30	30	-	-	-	-	-	30
SEZIONE XVI - OPERE ED INTERVENTI ECONOMICI NON ATTRIBUIBILI A PARTICOLARI SETTORI	44	37	36	103	174	6	27	191	30
- TUTELA DELL'AMBIENTE E DIFESA DEL SUOLO	44	37	36	103	174	6	27	191	30
RUBRICA 43 - SPESE RELATIVE AL TURISMO ED ALLO SPETTACOLO	1.364	1.564	1.557	1.867	1.753	871	415	859	686
SEZIONE VI - ISTRUZIONE E CULTURA	742	840	840	998	998	602	182	86	238
- INFORMAZIONE E CULTURA	742	840	840	998	998	602	182	86	238
SEZIONE XIV - INDUSTRIA, COMMERCIO E ARTIGIANATO	613	714	707	860	755	269	233	773	438
- INDUSTRIA	613	714	707	860	755	269	233	773	438
SEZIONE XV - INTERVENTI NELLE AREE DEPRESSE	-	10	10	-	-	-	-	-	10
- FONDO DA RIPARTIRE	-	10	10	-	-	-	-	-	10
SEZIONE XXI - ONERI NON RIPARTIBILI	9	-	-	9	-	-	-	-	-

(MILIARDI DI LIRE)

ALLEGATO 'B/1'

ANALISI PER MINISTERI E RISULTANZE DI CONSUNTIVO DELLA SPESA PER L'ESERCIZIO 1994

PRESIDENZA DEL CONSIGLIO DEI MINISTRI

	COMPETENZA		IMPEGNI	CASSA		PAGAMENTI RESIDUI COMPETENZA	PAGAMENTI RESIDUI ESERC.PREC.	RESIDUI PROVENIENTI NUOVA FORMAZIONE
	PREVISIONI INIZIALI	PREVISIONI DEFINITIVE		AUTORIZZ. INIZIALI	AUTORIZZ. DEFINITIVE			
- ALTRE SPESE	9	-	-	9	-	-	-	-
TOTALE	3.777	5.262	5.158	4.583	6.904	2.539	1.196	3.035
								2.618

(MILIARDI DI LIRE)

ALLEGATO 'B/1' ANALISI PER MINISTERI E RISULTANZE DI CONSUNTIVO DELLA SPESA PER L'ESERCIZIO 1994

MINISTERO DEL TESORO

	COMPETENZA		IMPEGNI	CASSA		PAGAMENTI RESIDUI	RESIDUI PROVENIENTI ESERC. PREC.	RESIDUI NUOVA FORMAZIONE
	PREVISIONI INIZIALI	PREVISIONI DEFINITIVE		AUTORIZZ. INIZIALI	AUTORIZZ. IN DEFINITIVE			
RUBRICA 1 - SERVIZI GENERALI DELLO STATO	1.743	1.716	1.716	1.743	1.717	1.716	1	-
SEZIONE I - AMMINISTRAZIONE GENERALE	1.743	1.716	1.716	1.743	1.717	1.716	1	-
- ORGANI COSTITUZIONALI DELLO STATO	1.743	1.716	1.716	1.743	1.717	1.716	1	-
RUBRICA 2 - SERVIZI CENTRALI DEL TESORO	267.335	293.075	286.980	268.676	304.817	257.405	21.920	6.860
SEZIONE I - AMMINISTRAZIONE GENERALE	1.021	10.818	9.367	1.432	11.547	8.412	332	34
- ORGANI E SERVIZI GENERALI DELLO STATO	698	854	853	698	886	853	5	27
- SERVIZI DI ACQUISIZIONE DELLE ENTRATE	25	1.830	1.028	25	1.830	370	-	658
- SERVIZI DEL TESORO E DEL BILANCIO	298	8.134	7.486	709	8.831	7.189	327	7
SEZIONE V - RELAZIONI INTERNAZIONALI	492	524	523	610	673	522	21	190
- INTERVENTI IN FAVORE DEI PAESI IN VIA DI SVILUPPO	-	-	-	118	132	-	11	156
- PARTECIPAZIONE ALLA COMUNITA' ECONOMICA EUROPEA	423	455	454	423	472	453	10	34
- PARTECIPAZIONE AD ORGANISMI E MANIFESTAZIONI INTERNAZIONALI	60	60	60	60	60	60	-	-

(MILIARDI DI LIRE)

MINISTERO DEL TESORO

	COMPETENZA		IMPEGNI		CASSA		PAGAMENTI RESIDUI	RESIDUI PROVENIENTI ESERC. PREC.	RESIDUI NUOVA FORMAZIONE
	PREVISIONI INIZIALI DEFINITIVE		AUTORIZZ. NI INIZIALI DEFINITIVE		AUTORIZZ. NI COMPETENZA				
	9	9	9	9	9	9			
- ALTRE	9	9	9	9	9	9	-	-	-
SEZIONE VI - ISTRUZIONE E CULTURA	68	68	68	68	69	68	-	-	-
- INFORMAZIONE E CULTURA	68	68	68	68	69	68	-	-	-
SEZIONE VIII - EDILIZIA	550	540	539	550	550	661	-	120	-
- EDILIZIA RESIDENZIALE	90	88	86	90	90	88	-	-	-
- EDILIZIA ABITATIVA SPECIALE	-	-	-	-	-	100	-	100	-
- EDILIZIA DI SERVIZIO	460	452	453	460	460	473	-	20	-
SEZIONE IX - LAVORO E PREVIDENZA SOCIALE	2.456	2.663	2.414	2.456	2.456	3.105	414	28	949
- PREVIDENZA SOCIALE	2.456	2.663	2.414	2.456	2.456	3.105	414	28	949
SEZIONE X - ASSISTENZA PUBBLICA	10	26	25	10	10	30	4	-	10
- ASSISTENZA SOCIALE	10	26	25	10	10	30	4	-	10
SEZIONE XI - IGIENE E SANITA'	6.105	4.154	3.456	6.105	6.105	4.494	88	-	1.291
- PREVENZIONE E ASSISTENZA SANITARIA	6.105	4.154	3.456	6.105	6.105	4.494	88	-	1.291
SEZIONE XII - TRASPORTI, NAVIGAZIONE E COMUNICAZIONI	28.968	29.326	28.638	29.173	29.173	37.075	4.170	3.829	2.745
- VIABILITA'	6.212	6.869	6.862	6.212	6.212	7.268	399	-	324

ANALISI PER MINISTERI E RISULTANZE DI CONSUNTIVO DELLA SPESA PER L'ESERCIZIO 1994

MINISTERO DEL TESORO

	COMPETENZA		IMPEGNI	CASSA		PAGAMENTI RESIDUI	RESIDUI PROVENIENTI ESERC. PREC.	RESIDUI NUOVA FORMAZIONE
	PREVISIONI INIZIALI	PREVISIONI DEFINITIVE		AUTORIZZ. INIZIALI	AUTORIZZ. DEFINITIVE			
- FONDO DA RIPARTIRE	-	2.392	2.392	-	1.892	1.744	-	648
SEZIONE XVI - OPERE ED INTERVENTI ECONOMICI NON ATTRIBUIBILI A PARTICOLARI SETTORI	2.493	2.487	2.452	2.511	2.518	2.441	27	10
- SPESE GENERALI E COMUNI A PIU' SERVIZI	65	65	65	65	68	65	-	3
- OPERE IDRAULICHE	38	38	38	38	38	38	-	-
- OPERE VARIE	-	1	1	3	3	-	-	3
- ALTRI	2.390	2.383	2.348	2.405	2.409	2.338	27	9
SEZIONE XVII - FINANZA REGIONALE E LOCALE	11.085	10.992	10.916	11.195	11.099	1.136	9.699	489
- INTERVENTI A FAVORE DELLE REGIONI	10.037	10.064	10.064	10.038	10.100	463	9.564	129
- INTERVENTI A FAVORE DI PROVINCE, COMUNI E ALTRI ENTI LOCALI	1.048	928	852	1.157	999	673	135	360
SEZIONE XVIII - PROTEZIONE CIVILE E PUBBLICHE CALAMITA'	423	232	201	427	353	201	57	51
- PUBBLICHE CALAMITA'	423	232	201	427	353	201	57	51
SEZIONE XX - INTERESSI DI DEBITI	169.731	172.639	171.734	169.732	174.239	170.634	1.128	14
- SUL DEBITO PUBBLICO PATRIMONIALE	121.331	128.783	127.899	121.332	130.149	126.799	935	14
- SU DEBITI DI TESORERIA FLUTTUANTI	48.400	43.856	43.835	48.400	44.090	43.835	193	-

ALLEGATO 'B/1'

ANALISI PER MINISTERI E RISULTANZE DI CONSUNTIVO DELLA SPESA PER L'ESERCIZIO 1994

MINISTERO DEL TESORO

	COMPETENZA		IMPEGNI	CASSA		PAGAMENTI COMPETENZA	PAGAMENTI RESIDUI	RESIDUI PROVENIENTI ESERC. PREC.	RESIDUI NUOVA FORMAZIONE
	PREVISIONI INIZIALI	PREVISIONI DEFINITIVE		AUTORIZZ. INIZIALI	AUTORIZZ. DEFINITIVE				
SEZIONE XXI - ONERI NON RIPARTIBILI	34.719	43.528	42.491	34.775	42.296	52.273	3.800	1.675	10.217
- ONERI IN DIPENDENZA DELLA GUERRA	35	35	35	91	123	5	44	66	30
- POSTE RETTIFICATIVE DELLE ENTRATE	1	10.010	10.010	1	8.037	9	3.093	1.537	10.000
- PENSIONI ORDINARIE E RELATIVI ONERI SOCIALI	33.058	31.982	31.049	33.058	31.982	31.049	-	-	-
- ALTRE SPESE	1.625	1.501	1.397	1.625	2.154	1.210	663	72	187
RUBRICA 3 - SERVIZI DEL PROVVEDITORATO GENERALE DELLO STATO	1.617	1.829	1.813	1.747	1.975	1.537	227	61	277
SEZIONE I - AMMINISTRAZIONE GENERALE	994	1.084	1.069	1.120	1.228	836	224	61	233
- SERVIZI DEL TESORO E DEL BILANCIO	994	1.084	1.069	1.120	1.228	836	224	61	233
SEZIONE XII - TRASPORTI, NAVIGAZIONE E COMUNICAZIONI	98	170	169	102	172	165	3	-	5
- POSTE E TELECOMUNICAZIONI	98	170	169	102	172	165	3	-	5
SEZIONE XV - INTERVENTI NELLE AREE DEPRESSE	-	50	50	-	50	11	-	-	39
- FONDO DA RIPARTIRE	-	50	50	-	50	11	-	-	39
SEZIONE XXI - ONERI NON RIPARTIBILI	525	525	525	525	525	525	-	-	-

(MILIARDI DI LIRE)

MINISTERO DEL TESORO

	COMPETENZA		IMPEGNI		CASSA		PAGAMENTI		PAGAMENTI		RESIDUI	
	PREVISIONI INIZIALI	PREVISIONI DEFINITIVE	AUTORIZZ. INIZIALI	AUTORIZZ. DEFINITIVE	AUTORIZZ. INIZIALI	AUTORIZZ. DEFINITIVE	COMPETENZA	RESIDUI	COMPETENZA	RESIDUI	PROVENIENTI ESERC. PREC.	RESIDUI NUOVA FORMAZIONE
- AMMORTAMENTI	525	525	525	525	525	525	525	525	-	-	-	-
RUBRICA 4 - SERVIZI PERIFERICI DEL TESORO	353	412	400	444	371	444	367	40	14	14	54	54
SEZIONE I - AMMINISTRAZIONE GENERALE	336	397	391	429	354	429	338	40	14	14	54	54
- SERVIZI DEL TESORO E DEL BILANCIO	336	397	391	429	354	429	338	40	14	14	54	54
SEZIONE X - ASSISTENZA PUBBLICA	17	15	9	15	17	15	9	-	-	-	-	-
- PENSIONI DI GUERRA ED ALTRI ASSEGNI VITALIZI	17	15	9	15	17	15	9	-	-	-	-	-
RUBRICA 5 - RAGIONERIA GENERALE DELLO STATO	69.963	86.134	83.651	94.149	70.555	94.149	81.746	7.612	301	301	1.906	1.906
SEZIONE I - AMMINISTRAZIONE GENERALE	471	541	530	670	535	670	403	117	23	23	127	127
- SERVIZI DEL TESORO E DEL BILANCIO	471	541	530	670	535	670	403	117	23	23	127	127
SEZIONE V - RELAZIONI INTERNAZIONALI	17.455	17.755	17.153	17.755	17.455	17.755	17.153	-	-	-	-	-
- PARTECIPAZIONE ALLA COMUNITA' ECONOMICA EUROPEA	17.455	17.755	17.153	17.755	17.455	17.755	17.153	-	-	-	-	-
SEZIONE VIII - EDILIZIA	350	337	337	337	350	337	337	-	-	-	-	-
- EDILIZIA DI SERVIZIO	350	337	337	337	350	337	337	-	-	-	-	-

ALLEGATO 'B/1' ANALISI PER MINISTERI E RISULTANZE DI CONSUNTIVO DELLA SPESA PER L'ESERCIZIO 1996

MINISTERO DEL TESORO

	COMPETENZA		IMPEGNI	CASSA		PAGAMENTI IN COMPETENZA	PAGAMENTI RESIDUI	RESIDUI PROVENIENTI ESERC. PREC.	RESIDUI NUOVA FORMAZIONE
	PREVISIONI INIZIALI	PREVISIONI DEFINITIVE		AUTORIZZ. IN INIZIALI	AUTORIZZ. IN DEFINITIVE				
SEZIONE IX - LAVORO E PREVIDENZA SOCIALE	-	2	2	-	2	2	-	-	-
- LAVORO	-	2	2	-	2	2	-	-	-
SEZIONE XI - IGIENE E SANITA'	37.608	39.998	38.156	37.608	46.946	37.041	6.562	111	1.116
- PREVENZIONE E ASSISTENZA SANITARIA	37.608	39.998	38.156	37.608	46.946	37.041	6.562	111	1.116
SEZIONE XIII - AGRICOLTURA E ALIMENTAZIONE	2	2	2	2	2	2	-	-	-
- AGRICOLTURA	2	2	2	2	2	2	-	-	-
SEZIONE XV - INTERVENTI NELLE AREE DEPRESSE	-	16	16	-	7	-	-	-	16
- FONDO DA RIPARTIRE	-	16	16	-	7	-	-	-	16
SEZIONE XVI - OPERE ED INTERVENTI ECONOMICI NON ATTRIBUIBILI A PARTICOLARI SETTORI	2.647	3.047	3.047	3.142	3.337	2.696	313	77	351
- TUTELA DELL'AMBIENTE E DIFESA DEL SUOLO	397	397	397	592	687	46	313	77	351
- ALTRI	2.250	2.650	2.650	2.550	2.650	2.650	-	-	-
SEZIONE XVII - FINANZA REGIONALE E LOCALE	11.371	24.377	24.349	11.604	24.957	24.053	543	90	296
- INTERVENTI A FAVORE DELLE REGIONI	8.180	21.361	21.358	8.213	21.941	21.112	543	90	246

(MILIARDI DI LIRE)

ALLEGATO 'B/1'

ANALISI PER MINISTERI E RISULTANZE DI CONSUNTIVO DELLA SPESA PER L'ESERCIZIO 1994

MINISTERO DEL TESORO

	COMPETENZA		IMPEGNI	CASSA		PAGAMENTI RESIDUI	RESIDUI PROVENIENTI ESERC. PREC.	RESIDUI NUOVA FORMAZIONE
	PREVISIONI INIZIALI DEFINITIVE	AUTORIZZ. NI INIZIALI DEFINITIVE		AUTORIZZ. NI INIZIALI DEFINITIVE	PAGAMENTI COMPETENZA			
- INTERVENTI A FAVORE DI PROVINCE, COMUNI E ALTRI ENTI LOCALI	3.191	3.016	2.991	3.191	3.016	2.941	-	50
SEZIONE XVIIII - PROTEZIONE CIVILE E PUBBLICHE CALAMITA'	59	59	59	59	136	59	77	-
- PUBBLICHE CALAMITA'	59	59	59	59	136	59	77	-
- ASSISTENZA SOCIALE	3	1	1	3	2	1	1	-
- PENSIONI DI GUERRA ED ALTRI ASSEGNI VITALIZI	3.060	3.065	2.868	3.064	3.066	2.861	7	7
RUBRICA 7 - FONDI DI RISERVA E SPECIALI	43.063	6.382	2.545	43.153	7.960	-	-	2.545
SEZIONE I - AMMINISTRAZIONE GENERALE	800	-	-	800	-	-	-	-
- ORGANI E SERVIZI GENERALI DELLO STATO	800	-	-	800	-	-	-	-
SEZIONE II - DIFESA NAZIONALE	17	-	-	17	-	-	-	-
- SPESE COMUNI	17	-	-	17	-	-	-	-
SEZIONE V - RELAZIONI INTERNAZIONALI	60	60	60	60	83	-	-	60
- INTERVENTI IN FAVORE DEI PAESI IN VIA DI SVILUPPO	60	60	60	60	83	-	-	60
SEZIONE VI - ISTRUZIONE E CULTURA	7	7	-	7	7	-	-	-

(MILIARDI DI LIRE)

ALLEGATO 'B/1'

ANALISI PER MINISTERI E RISULTANZE DI CONSUNTIVO DELLA SPESA PER L'ESERCIZIO 1994

MINISTERO DEL TESORO

	COMPETENZA		IMPEGNI	CASSA		PAGAMENTI RESIDUI	RESIDUI PROVENIENTI ESERC. PREC.	RESIDUI NUOVA FORMAZIONE
	PREVISIONI INIZIALI	PREVISIONI DEFINITIVE		AUTORIZZ. INIZIALI	AUTORIZZ. DEFINITIVE			
- ALTRE SPESE PER L'ISTRUZIONE	7	7	-	7	7	-	-	-
SEZIONE XIII - AGRICOLTURA E ALIMENTAZIONE	2.115	1	-	2.115	886	-	-	-
- AGRICOLTURA	2.115	1	-	2.115	886	-	-	-
SEZIONE XV - INTERVENTI NELLE AREE DEPRESSE	7.385	1.619	1.619	7.385	1.518	-	-	1.619
- FONDO DA RIPARTIRE	7.385	1.619	1.619	7.385	1.518	-	-	1.619
SEZIONE XVII - FINANZA REGIONALE E LOCALE	11.311	-	-	11.311	-	-	-	-
- INTERVENTI A FAVORE DELLE REGIONI	11.311	-	-	11.311	-	-	-	-
SEZIONE XVIII - PROTEZIONE CIVILE E PUBBLICHE CALAMITA'	810	810	810	810	810	-	-	810
- PUBBLICHE CALAMITA'	810	810	810	810	810	-	-	810
SEZIONE XIX - FONDI SPECIALI E DI RISERVA	19.933	2.754	56	20.023	3.525	-	-	112
- FONDI SPECIALI PER PROVVEDIMENTI LEGISLATIVI IN CORSO	13.544	2.475	-	13.544	3.250	-	-	-
- FONDO DI RISERVA PER SPESE OBBLIGATORIE E D'ORDINE	2.780	50	-	2.780	-	-	-	-
- FONDO DI RISERVA PER LE SPESE IMPREVISTE	100	3	-	100	5	-	-	-

(MILIARDI DI LIRE)

ANALISI PER MINISTERI E RISULTANZE DI CONSUNTIVO DELLA SPESA PER L'ESERCIZIO 1994

MINISTERO DEL TESORO

	COMPETENZA		IMPEGNI	CASSA		PAGAMENTI IN COMPETENZA	PAGAMENTI RESIDUI	RESIDUI PROVENIENTI ESERC. PREC.	RESIDUI NUOVA FORMAZIONE
	PREVISIONI INIZIALI	PREVISIONI DEFINITIVE		AUTORIZZ. INIZIALI	AUTORIZZ. DEFINITIVE				
- FONDO PER RIASSEGNAZIONE DEI RESIDUI PASSIVI PERENTI	1.200	-	-	1.200	-	-	-	-	-
- ALTRI	2.309	226	56	2.399	270	-	-	112	56
SEZIONE XX - INTERESSI DI DEBITI	614	1.120	-	614	1.120	-	-	-	-
- SUL DEBITO PUBBLICO PATRIMONIALE	614	1.120	-	614	1.120	-	-	-	-
SEZIONE XXI - ONERI NON RIPARTIBILI	11	11	-	11	11	-	-	-	-
- ONERI IN DIPENDENZA DELLA GUERRA	10	10	-	10	10	-	-	-	-
- ALTRE SPESE	1	1	-	1	1	-	-	-	-
SEZIONE XXII - RIMBORSO DI PRESTITI	137.187	123.703	120.258	137.209	124.009	114.246	118	96	6.013
SEZIONE XXII - RIMBORSO DI PRESTITI	137.187	123.703	120.258	137.209	124.009	114.246	118	96	6.013
- DEBITO PUBBLICO	134.798	115.393	112.803	134.820	115.893	112.733	112	96	49
- ALTRI DEBITI	2.389	8.108	7.455	2.389	8.114	1.491	6	-	5.964
TOTALE	524.324	516.315	500.232	526.521	538.139	459.859	29.926	7.468	40.374

ALLEGATO 'B/1'

ANALISI PER MINISTERI E RISULTANZE DI CONSUNTIVO DELLA SPESA PER L'ESERCIZIO 1994

MINISTERO DELLE FINANZE

	COMPETENZA		IMPEGNI	CASSA		PAGAMENTI IN COMPETENZA	PAGAMENTI RESIDUI	RESIDUI PROVENIENTI ESERC. PREC.	RESIDUI NUOVA FORMAZIONE
	PREVISIONI INIZIALI	PREVISIONI DEFINITIVE		AUTORIZZ. INIZIALI	AUTORIZZ. DEFINITIVE				
RUBRICA 1 - SERVIZI GENERALI	3.851	3.605	3.343	4.122	4.522	2.559	737	517	783
SEZIONE I - AMMINISTRAZIONE GENERALE	3.851	3.605	3.343	4.122	4.522	2.559	737	517	783
- ORGANI E SERVIZI GENERALI DELLO STATO	-	-	-	-	6	-	6	-	-
- SERVIZI DI ACQUISIZIONE DELLE ENTRATE	3.851	3.605	3.343	4.122	4.516	2.559	731	517	783
RUBRICA 2 - GUARDIA DI FINANZA	3.609	3.917	3.908	3.709	4.245	3.614	205	251	295
SEZIONE I - AMMINISTRAZIONE GENERALE	3.609	3.917	3.908	3.709	4.244	3.614	204	250	295
- SERVIZI DI ACQUISIZIONE DELLE ENTRATE	3.609	3.917	3.908	3.709	4.244	3.614	204	250	295
SEZIONE VIII - EDILIZIA	-	-	-	-	1	-	1	1	-
- EDILIZIA DI SERVIZIO	-	-	-	-	1	-	1	1	-
RUBRICA 3 - ENTRATE	11.578	11.252	12.260	12.722	14.900	8.043	4.406	1.167	4.217
SEZIONE I - AMMINISTRAZIONE GENERALE	3.904	4.127	4.049	4.668	6.169	1.381	2.040	932	2.668
- SERVIZI DI ACQUISIZIONE DELLE ENTRATE	3.904	4.127	4.049	4.668	6.169	1.381	2.040	932	2.668
SEZIONE VI - ISTRUZIONE E CULTURA	2.304	2.279	2.279	2.400	2.529	2.216	311	1	63

(MILIARDI DI LIRE)

MINISTERO DELLE FINANZE

	COMPETENZA		IMPEGNI	CASSA		PAGAMENTI IN COMPETENZA	PAGAMENTI RESIDUI	RESIDUI PROVENIENTI ESERC. PREC.	RESIDUI NUOVA FORMAZIONE
	PREVISIONI INIZIALI	PREVISIONI DEFINITIVE		AUTORIZZ. NI INIZIALI	AUTORIZZ. NI DEFINITIVE				
- INFORMAZIONE E CULTURA	2.304	2.279	2.279	2.400	2.529	2.216	311	1	63
SEZIONE XVII - FINANZA REGIONALE E LOCALE	-	45	45	-	45	-	-	-	45
- INTERVENTI A FAVORE DI PROVINCE, COMUNI E ALTRI ENTI LOCALI	-	45	45	-	45	-	-	-	45
SEZIONE XVIII - PROTEZIONE CIVILE E PUBBLICHE CALAMITA'	40	40	40	40	67	-	-	27	40
- PUBBLICHE CALAMITA'	40	40	40	40	67	-	-	27	40
SEZIONE XXI - ONERI NON RIPARTIBILI	5.330	4.761	5.847	5.614	6.090	4.446	2.055	207	1.401
- POSTE RETTIFICATIVE DELLE ENTRATE	5.330	4.761	5.847	5.614	6.090	4.446	2.055	207	1.401
RUBRICA 4 - TERRITORIO	629	604	594	819	1.968	108	203	1.401	486
SEZIONE I - AMMINISTRAZIONE GENERALE	99	156	146	134	272	102	67	60	44
- SERVIZI DI ACQUISIZIONE DELLE ENTRATE	99	156	146	134	272	102	67	60	44
SEZIONE VIII - EDILIZIA	310	225	225	465	1.037	3	136	1.121	222
- EDILIZIA DI SERVIZIO	310	225	225	465	1.037	3	136	1.121	222
SEZIONE XXI - ONERI NON RIPARTIBILI	220	223	223	220	659	3	-	220	220
- POSTE RETTIFICATIVE DELLE ENTRATE	-	3	3	-	3	3	-	-	-

ALLEGATO 'B/1' ANALISI PER MINISTERI E RISULTANZE DI CONSUNTIVO DELLA SPESA PER L'ESERCIZIO 1994

MINISTERO DELLE FINANZE

	COMPETENZA		IMPEGNI	CASSA		PAGAMENTI RESIDUI	PAGAMENTI RESIDUI	RESIDUI PROVENIENTI ESERC. PREC.	RESIDUI NUOVA FORMAZIONE
	PREVISIONI INIZIALI	PREVISIONI DEFINITIVE		AUTORIZZ. INIZIALI	AUTORIZZ. DEFINITIVE				
- AMMORTAMENTI	220	220	220	220	656	-	-	220	220
RUBRICA 5 - DOGANE E IMPOSTE INDIRETTE	1.048	1.052	941	1.096	1.314	693	197	191	248
SEZIONE I - AMMINISTRAZIONE GENERALE	850	863	773	868	995	600	153	50	173
- SERVIZI DI ACQUISIZIONE DELLE ENTRATE	850	863	773	868	995	600	153	50	173
- EDILIZIA DI SERVIZIO	50	50	50	60	120	1	1	119	49
- POSTE RETTIFICATIVE DELLE ENTRATE	148	139	118	168	199	92	43	22	26
TOTALE	20.715	20.430	21.046	22.468	26.949	15.017	5.748	3.527	6.029

(MILIARDI DI LIRE)

MINISTERO DEL BILANCIO E DELLA PROGRAMMAZIONE ECONOMICA

	COMPETENZA		IMPEGNI	CASSA		PAGAMENTI IN COMPETENZA	PAGAMENTI RESIDUI	RESIDUI PROVENIENTI ESERC. PREC.	RESIDUI NUOVA FORMAZIONE
	PREVISIONI INIZIALI	PREVISIONI DEFINITIVE		AUTORIZZ. INIZIALI	AUTORIZZ. DEFINITIVE				
RUBRICA I - SERVIZI GENERALI	2.434	5.631	5.607	2.450	7.047	2.870	1.815	404	2.737
SEZIONE I - AMMINISTRAZIONE GENERALE	50	55	50	51	59	45	7	1	5
- SERVIZI DEL TESORO E DEL BILANCIO	50	55	50	51	59	45	7	1	5
SEZIONE XI - IGIENE E SANITA'	590	592	573	590	1.386	209	791	8	364
- PREVENZIONE E ASSISTENZA SANITARIA	590	592	573	590	1.386	209	791	8	364
SEZIONE XV - INTERVENTI NELLE AREE DEPRESSE	-	1.409	1.409	-	1.631	865	-	-	544
- FONDO DA RIPARTIRE	-	1.409	1.409	-	1.631	865	-	-	544
SEZIONE XVII - FINANZA REGIONALE E LOCALE	1.594	3.530	3.530	1.609	3.326	1.751	1.017	395	1.779
- INTERVENTI A FAVORE DELLE REGIONI	1.509	3.458	3.458	1.524	3.289	1.751	1.017	345	1.707
- INTERVENTI A FAVORE DI PROVINCE, COMUNI E ALTRI ENTI LOCALI	85	72	72	85	37	-	-	50	72
SEZIONE XIX - FONDI SPECIALI E DI RISERVA	100	-	-	100	600	-	-	-	-
- ALTRI	100	-	-	100	600	-	-	-	-
SEZIONE XXI - ONERI NON RIPARTIBILI	100	45	45	100	45	-	-	-	45

ALLEGATO 'B/1' ANALISI PER MINISTERI E RISULTANZE DI CONSUNTIVO DELLA SPESA PER L'ESERCIZIO 1994

MINISTERO DEL BILANCIO E DELLA PROGRAMMAZIONE ECONOMICA

	COMPETENZA		IMPEGNI	CASSA		PAGAMENTI RESIDUI	PAGAMENTI COMPETENZA	RESIDUI PROVENIENTI ESERC. PREC.	RESIDUI NUOVA FORMAZIONE
	PREVISIONI INIZIALI	PREVISIONI DEFINITIVE		AUTORIZZ. INIZIALI	AUTORIZZ. DEFINITIVE				
- ALTRE SPESE	100	45	45	100	45	-	-	-	45
TOTALE	2.434	5.631	5.607	2.450	7.047	2.870	1.815	404	2.737

(MILIARDI DI LIRE)

MINISTERO DI GRAZIA E GIUSTIZIA

	COMPETENZA		IMPEGNI	CASSA		PAGAMENTI RESIDUI	RESIDUI PROVENIENTI ESERC. PREC.	RESIDUI NUOVA FORMAZIONE	
	PREVISIONI INIZIALI	PREVISIONI DEFINITIVE		AUTORIZZ. INIZIALI	AUTORIZZ. IN DEFINITIVE				PAGAMENTI IN COMPETENZA
RUBRICA 1 - SERVIZI GENERALI	450	558	547	549	1.010	190	268	312	358
SEZIONE III - GIUSTIZIA	339	427	416	374	737	162	202	196	255
- SPESE COMUNI	263	315	305	291	565	133	149	178	172
- AMMINISTRAZIONE GIUDIZIARIA	48	84	83	53	133	27	44	11	57
- ISTITUTI DI PREVENZIONE E PENA	28	28	28	30	39	2	9	7	26
SEZIONE VIII - EDILIZIA	111	126	126	175	268	23	66	116	103
- EDILIZIA DI SERVIZIO	111	126	126	175	268	23	66	116	103
SEZIONE XVI - OPERE ED INTERVENTI ECONOMICI NON ATTRIBIBILI A PARTICOLARI SETTORI	-	5	5	-	5	5	-	-	-
- OPERE VARIE	-	5	5	-	5	5	-	-	-
RUBRICA 2 - AMMINISTRAZIONE GIUDIZIARIA	3.316	3.541	3.401	3.360	3.826	2.833	316	173	568
SEZIONE I - AMMINISTRAZIONE GENERALE	-	4	3	-	5	2	-	1	1
- ORGANI E SERVIZI GENERALI DELLO STATO	-	4	3	-	5	2	-	1	1
SEZIONE III - GIUSTIZIA	3.314	3.535	3.397	3.355	3.811	2.831	314	167	566
- AMMINISTRAZIONE GIUDIZIARIA	3.314	3.535	3.397	3.355	3.811	2.831	314	167	566

ALLEGATO 'B/1'

ANALISI PER MINISTERI E RISULTANZE DI CONSUNTIVO DELLA SPESA PER L'ESERCIZIO 1994

MINISTERO DI GRAZIA E GIUSTIZIA

	COMPETENZA		IMPEGNI	CASSA		PAGAMENTI RESIDUI	RESIDUI PROVENIENTI ESERC. PREC.	RESIDUI NUOVA FORMAZIONE
	PREVISIONI INIZIALI	PREVISIONI DEFINITIVE		AUTORIZZAZIONI INIZIALI	AUTORIZZAZIONI DEFINITIVE			
SEZIONE VIII - EDILIZIA	2	2	1	5	10	-	2	5
- EDILIZIA DI SERVIZIO	2	2	1	5	10	-	2	5
RUBRICA 3 - AMMINISTRAZIONE PENITENZIARIA	2.986	3.124	2.948	3.043	3.528	2.624	195	175
SEZIONE III - GIUSTIZIA	2.983	3.117	2.941	3.040	3.511	2.622	185	175
- ISTITUTI DI PREVENZIONE E PENA	2.983	3.117	2.941	3.040	3.511	2.622	185	175
SEZIONE X - ASSISTENZA PUBBLICA	3	7	7	3	17	2	10	-
- ASSISTENZA SOCIALE	3	7	7	3	17	2	10	-
AMMINISTRAZIONE GIUSTIZIA MINORILE	57	65	57	68	107	36	13	26
SEZIONE III - GIUSTIZIA	57	65	57	68	107	36	13	26
- GIUSTIZIA MINORILE	57	65	57	68	107	36	13	26
TOTALE	6.809	7.288	6.953	7.020	8.471	5.683	792	686

(MILIARDI DI LIRE)

ALLEGATO 'B/1'

ANALISI PER MINISTERI E RISULTANZE DI CONSUNTIVO DELLA SPESA PER L'ESERCIZIO 1994

MINISTERO DEGLI AFFARI ESTERI

	COMPETENZA		IMPEGNI	CASSA		PAGAMENTI AUTORIZZ. INIZIALI	PAGAMENTI AUTORIZZ. DEFINITIVI	PAGAMENTI COMPETENZA	PAGAMENTI RESIDUI	RESIDUI PROVENIENTI ESERC. PREC.	RESIDUI NUOVA FORMAZIONE
	PREVISIONI INIZIALI	PREVISIONI DEFINITIVE		AUTORIZZ. INIZIALI	AUTORIZZ. DEFINITIVI						
RUBRICA 1 - SERVIZI GENERALI	262	512	497	274	591	434		70	48	64	
SEZIONE V - RELAZIONI INTERNAZIONALI	262	512	497	274	591	434		70	48	64	
- SPESE COMUNI	259	509	494	271	587	433		68	48	62	
- ALTRE	3	3	3	3	4	1		2	-	2	
RUBRICA 2 - RAPPRESENTANZE ALL'ESTERO	812	864	846	836	955	797		62	36	48	
SEZIONE V - RELAZIONI INTERNAZIONALI	802	854	836	817	936	797		56	33	38	
- RAPPRESENTANZE E CONSOLARI	783	832	815	793	904	781		49	29	33	
- PARTECIPAZIONE AD ORGANISMI E MANIFESTAZIONI INTERNAZIONALI	19	22	21	24	32	16	*	7	4	5	
SEZIONE VIII - EDILIZIA	10	10	10	19	19	-		6	3	10	
- EDILIZIA DI SERVIZIO	10	10	10	19	19	-		6	3	10	
RUBRICA 3 - SERVIZI PER I RAPPORTI ECONOMICI E COMMERCIALI	1	1	1	25	207	1		206	38	-	
SEZIONE V - RELAZIONI INTERNAZIONALI	-	-	-	24	206	-		206	38	-	
- INTERVENTI IN FAVORE DEI PAESI IN VIA DI SVILUPPO	-	-	-	24	206	-		206	38	-	

(MILIARDI DI LIRE)

ALLEGATO 'B/1'

ANALISI PER MINISTERI E RISULTANZE DI CONSUNTIVO DELLA SPESA PER L'ESERCIZIO 1994

MINISTERO DEGLI AFFARI ESTERI

	COMPETENZA		IMPEGNI		CASSA		PAGAMENTI		PAGAMENTI		RESIDUI	
	PREVISIONI INIZIALI	PREVISIONI DEFINITIVE	AUTORIZZ. INIZIALI	AUTORIZZ. DEFINITIVE	AUTORIZZ. INIZIALI	AUTORIZZ. DEFINITIVE	COMPETENZA	RESIDUI	COMPETENZA	RESIDUI	PROVENIENTI ESERC. PREC.	RESIDUI NUOVA FORMAZIONE
SEZIONE XIV - INDUSTRIA, COMMERCIO E ARTIGIANATO	1	1	1	1	1	1	1	1	-	-	-	-
- COMMERCIO	1	1	1	1	1	1	1	1	-	-	-	-
RUBRICA 4 - RELAZIONI CULTURALI CON L'ESTERO	214	240	227	217	264	205	13	7	22			
SEZIONE V - RELAZIONI INTERNAZIONALI	-	4	4	-	10	-	-	4	4			
- ALTRE	-	4	4	-	10	-	-	4	4			
SEZIONE VI - ISTRUZIONE E CULTURA	214	236	223	217	254	205	13	3	18			
- ALTRE SPESE PER L'ISTRUZIONE	214	236	223	217	254	205	13	3	18			
RUBRICA 5 - ORGANISMI NAZIONALI ED INTERNAZIONALI	275	513	512	280	540	501	28	24	11			
SEZIONE V - RELAZIONI INTERNAZIONALI	275	513	512	280	540	501	28	24	11			
- INTERVENTI IN FAVORE DEI PAESI IN VIA DI SVILUPPO	6	6	6	6	7	3	1	20	3			
- PARTECIPAZIONE AD ORGANISMI E MANIFESTAZIONI INTERNAZIONALI	269	505	504	274	529	496	27	2	8			
- ALTRE	-	2	2	-	4	2	-	2	-			

(MILIARDI DI LIRE)

ALLEGATO 'B/1'

ANALISI PER MINISTERI E RISULTANZE DI CONSUNTIVO DELLA SPESA PER L'ESERCIZIO 1994

MINISTERO DEGLI AFFARI ESTERI

	COMPETENZA		IMPEGNI	CASSA		PAGAMENTI INIZIALI	PAGAMENTI DEFINITIVI	PAGAMENTI COMPETENZA	PAGAMENTI RESIDUI	RESIDUI PROVENIENTI ESERC. PREC.	RESIDUI NUOVA FORMAZIONE
	PREVISIONI INIZIALI	PREVISIONI DEFINITIVE		AUTORIZZ. IN INIZIALI	AUTORIZZ. IN DEFINITIVE						
	63	57	55	65	65	50	7	1	5		
RUBRICA 6 - SERVIZI PER L'EMIGRAZIONE E LE COLLETTIVITA' ALL'ESTERO	1	1	1	1	1	1	-	-	-		
SEZIONE V - RELAZIONI INTERNAZIONALI	1	1	1	1	1	1	-	-	-		
- ALTRE	62	56	54	64	64	49	7	1	5		
SEZIONE IX - LAVORO E PREVIDENZA SOCIALE	62	56	54	64	64	49	7	1	5		
- LAVORO	3	2	2	2	2	1	1	-	1		
RUBRICA 7 - ISTITUTO DIPLOMATICO	3	2	2	2	2	1	1	-	1		
SEZIONE V - RELAZIONI INTERNAZIONALI	3	2	2	2	2	1	1	-	1		
- SPESE COMUNI	3	2	2	2	2	1	1	-	1		
RUBRICA 8 - COOPERAZIONE CON I PAESI IN VIA DI SVILUPPO	844	855	854	1.334	1.351	288	1.061	10	566		
SEZIONE V - RELAZIONI INTERNAZIONALI	844	855	854	1.334	1.351	288	1.061	10	566		
- INTERVENTI IN FAVORE DEI PAESI IN VIA DI SVILUPPO	11	11	11	11	11	11	-	-	-		
- PARTECIPAZIONE AD ORGANISMI E MANIFESTAZIONI INTERNAZIONALI	833	844	843	1.323	1.340	277	1.061	10	566		

(MILIARDI DI LIRE)

ALLEGATO 'B/1'

ANALISI PER MINISTERI E RISULTANZE DI CONSUNTIVO DELLA SPESA PER L'ESERCIZIO 1994

MINISTERO DEGLI AFFARI ESTERI

COMPETENZA		CASSA		PAGAMENTI		RESIDUI			
PREVISIONI INIZIALI	DEFINITIVE	AUTORIZZ. INIZIALI	DEFINITIVE	RESIDUI IN COMPETENZA	PAGAMENTI RESIDUI	PROVENIENTI ESERC. PREC.	RESIDUI NUOVA FORMAZIONE		
2.974	3.064	2.994	3.976	2.277	1.448	164	717		
(MILIARDI DI LIRE)									
TOTALE		2.974	3.064	2.994	3.976	2.277	1.448	164	717

MINISTERO DELLA PUBBLICA ISTRUZIONE

	COMPETENZA		IMPEGNI		CASSA		PAGAMENTI RESIDUI	PAGAMENTI COMPETENZA	RESIDUI PROVENIENTI ESERC. PREC.	RESIDUI NUOVA FORMAZIONE
	PREVISIONI INIZIALI	PREVISIONI DEFINITIVE	AUTORIZZ. INIZIALI	AUTORIZZ. DEFINITIVE	AUTORIZZ. NI INIZIALI	AUTORIZZ. NI DEFINITIVE				
RUBRICA 1 - SERVIZI GENERALI	8.440	8.996	8.899	8.658	10.518	7.863	1.228	459	1.036	
SEZIONE VI - ISTRUZIONE E CULTURA	8.440	8.996	8.899	8.658	10.518	7.863	1.228	459	1.036	
- SPESE PER L'INSEGNAMENTO	7.639	8.111	8.056	7.753	9.380	7.248	987	345	808	
- ALTRE SPESE PER L'ISTRUZIONE	801	885	843	905	1.138	615	241	114	228	
RUBRICA 3 - SCUOLA MATERNA	2.940	2.942	2.916	2.941	3.215	2.667	220	22	250	
SEZIONE VI - ISTRUZIONE E CULTURA	2.940	2.942	2.916	2.941	3.215	2.667	220	22	250	
- SPESE PER L'INSEGNAMENTO	2.940	2.942	2.916	2.941	3.215	2.667	220	22	250	
RUBRICA 4 - ISTRUZIONE ELEMENTARE	10.735	10.624	10.605	10.737	10.669	10.571	41	1	34	
SEZIONE VI - ISTRUZIONE E CULTURA	10.735	10.624	10.605	10.737	10.669	10.571	41	1	34	
- SPESE PER L'INSEGNAMENTO	10.735	10.624	10.605	10.737	10.669	10.571	41	1	34	
RUBRICA 6 - ISTRUZIONE SECONDARIA DI I GRADO	9.615	9.615	9.324	9.615	10.292	8.687	494	6	637	
SEZIONE VI - ISTRUZIONE E CULTURA	9.615	9.615	9.324	9.615	10.292	8.687	494	6	637	
- SPESE PER L'INSEGNAMENTO	9.615	9.615	9.324	9.615	10.292	8.687	494	6	637	

(MILIARDI DI LIRE)

MINISTERO DELLA PUBBLICA ISTRUZIONE

	COMPETENZA		IMPEGNI	CASSA		PAGAMENTI COMPETENZA	PAGAMENTI RESIDUI	RESIDUI PROVENIENTI ESERC. PREC.	RESIDUI NUOVA FORMAZIONE
	PREVISIONI INIZIALI (DEFINITIVE)	AUTORIZZAZIONI INIZIALI (DEFINITIVE)		AUTORIZZAZIONI INIZIALI (DEFINITIVE)	AUTORIZZAZIONI DEFINITIVE				
RUBRICA 7 - ISTRUZIONE CLASSICA, SCIENTIFICA E MAGISTRALE	2.514	2.738	2.685	2.521	2.888	2.530	131	2	155
SEZIONE VI - ISTRUZIONE E CULTURA	2.514	2.738	2.685	2.521	2.888	2.530	131	2	155
- SPESE PER L'INSEGNAMENTO	2.514	2.738	2.685	2.521	2.888	2.530	131	2	155
RUBRICA 8 - ISTRUZIONE TECNICA E PROFESSIONALE	7.096	7.503	7.500	7.096	7.608	7.333	107	9	167
SEZIONE VI - ISTRUZIONE E CULTURA	7.096	7.503	7.500	7.096	7.608	7.333	107	9	167
- SPESE PER L'INSEGNAMENTO	7.096	7.503	7.500	7.096	7.608	7.333	107	9	167
RUBRICA 9 - ISTRUZIONE ARTISTICA	831	892	887	831	952	823	43	4	64
SEZIONE VI - ISTRUZIONE E CULTURA	831	892	887	831	952	823	43	4	64
- SPESE PER L'INSEGNAMENTO	831	892	887	831	952	823	43	4	64
RUBRICA 10 - EDUCAZIONE FISICA	1.307	1.318	1.303	1.309	1.414	1.215	64	1	88
SEZIONE VI - ISTRUZIONE E CULTURA	1.307	1.318	1.303	1.309	1.414	1.215	64	1	88
- SPESE PER L'INSEGNAMENTO	1.307	1.318	1.303	1.309	1.414	1.215	64	1	88
RUBRICA 11 - ISTITUTI DI EDUCAZIONE	42	43	42	42	47	40	3	1	2

(MILIARDI DI LIRE)

MINISTERO DELLA PUBBLICA ISTRUZIONE

	COMPETENZA		IMPEGNI	CASSA		PAGAMENTI AUTORIZZ. INI- ZIALI	PAGAMENTI AUTORIZZ. NI DEFINITIVE	PAGAMENTI RESIDUI	RESIDUI PROVENIENTI ESERC. PREC.	RESIDUI NUOVA IFORMAZIONE
	PREVISIONI INIZIALI	PREVISIONI DEFINITIVE		AUTORIZZ. NI INIZIALI	AUTORIZZ. NI DEFINITIVE					
SEZIONE VI - ISTRUZIONE E CULTURA	42	43	42	42	47	40	3	1	2	
- SPESE PER L'INSEGNAMENTO	42	43	42	42	47	40	3	1	2	
RUBRICA 12 - ISTITUTI DEI SORDOMUTI E DEI CIECHI	4	3	2	4	3	2	-	-	-	
SEZIONE VI - ISTRUZIONE E CULTURA	4	3	2	4	3	2	-	-	-	
- SPESE PER L'INSEGNAMENTO	4	3	2	4	3	2	-	-	-	
RUBRICA 13 - ISTRUZIONE MEDIA NON STATALE	1	1	1	1	1	-	1	-	1	
SEZIONE VI - ISTRUZIONE E CULTURA	1	1	1	1	1	-	1	-	1	
- SPESE PER L'INSEGNAMENTO	1	1	1	1	1	-	1	-	1	
RUBRICA 17 - SCAMBI CULTURALI	8	8	7	9	10	3	2	-	3	
SEZIONE VI - ISTRUZIONE E CULTURA	8	8	7	9	10	3	2	-	3	
- ALTRE SPESE PER L'ISTRUZIONE	8	8	7	9	10	3	2	-	3	
RUBRICA 19 - EDILIZIA E ARREDAMENTO DELLA SCUOLA	6	21	21	10	26	16	6	5	5	
SEZIONE VI - ISTRUZIONE E CULTURA	6	6	6	10	11	1	6	5	5	

(MILIARDI DI LIRE)

ALLEGATO 'B/1' ANALISI PER MINISTERI E RISULTANZE DI CONSUNTIVO DELLA SPESA PER L'ESERCIZIO 1994

MINISTERO DELLA PUBBLICA ISTRUZIONE

	COMPETENZA		IMPEGNI	AUTORIZZ. INIZIALI		CASSA		PAGAMENTI		PAGAMENTI RESIDUI	RESIDUI PROVENIENTI ESERC. PREC.	RESIDUI NUOVA FORMAZIONE
	PREVISIONI INIZIALI	DEFINITIVE		AUTORIZZ. INIZIALI	DEFINITIVE	AUTORIZZ. INIZIALI	DEFINITIVE	PAGAMENTI COMPETENZA	RESIDUI			
	6	6	6	6	6	10	11	1	6	5	5	5
- SPESE PER L'INSEGNAMENTO	-	15	15	-	15	-	15	15	-	-	-	-
SEZIONE VIII - EDILIZIA	-	15	15	-	15	-	15	15	-	-	-	-
- EDILIZIA DI SERVIZIO	-	15	15	-	15	-	15	15	-	-	-	-
TOTALE	43.539	44.704	44.192	43.774	47.643	41.750	2.340	510	2.442			

(MILIARDI DI LIRE)

MINISTERO DELL'INTERNO

	COMPETENZA		IMPEGNI		CASSA		PAGAMENTI RESIDUI	RESIDUI PROVENIENTI ESERC. PREC.	RESIDUI NUOVA FORMAZIONE	
	PREVISIONI INIZIALI	PREVISIONI DEFINITIVE	AUTORIZZ. INIZIALI	AUTORIZZ. DEFINITIVE	PAGAMENTI COMPETENZA	PAGAMENTI RESIDUI				
RUBRICA 1 - SERVIZI GENERALI	1.011	1.202	1.048	1.287	1.043	1.287	939	91	20	109
SEZIONE I - AMMINISTRAZIONE GENERALE	1.010	1.110	956	1.183	1.042	1.183	866	77	20	90
- ORGANI E SERVIZI GENERALI DELLO STATO	1.010	1.110	956	1.183	1.042	1.183	866	77	20	90
SEZIONE IV - SICUREZZA PUBBLICA	1	92	92	95	1	95	73	5	-	19
- PUBBLICA SICUREZZA	1	1	1	1	1	1	1	-	-	-
- SPESE COMUNI	-	91	91	94	-	94	72	5	-	19
SEZIONE V - RELAZIONI INTERNAZIONALI	-	-	-	-	-	-	-	9	-	-
- SPESE COMUNI	-	-	-	-	-	-	-	9	-	-
- ORGANI E SERVIZI GENERALI DELLO STATO	27	1.283	1.270	1.313	39	1.313	1.116	37	6	155
- ASSISTENZA SOCIALE	-	10	10	20	-	20	-	17	2	10
SEZIONE XVII - FINANZA REGIONALE E LOCALE	31.359	33.853	33.853	37.175	33.950	37.175	31.577	1.416	4.313	2.275
- INTERVENTI A FAVORE DELLE REGIONI	-	75	75	75	-	75	75	-	-	-
- INTERVENTI A FAVORE DI PROVINCE, COMUNI E ALTRI ENTI LOCALI	31.359	33.778	33.778	37.100	33.950	37.100	31.502	1.416	4.313	2.275
RUBRICA 4 - SICUREZZA PUBBLICA	8.230	8.702	8.617	9.066	8.382	9.066	7.833	480	391	784

ALLEGATO 'B/1' ANALISI PER MINISTERI E RISULTANZE DI CONSUNTIVO DELLA SPESA PER L'ESERCIZIO 1994

MINISTERO DELL'INTERNO

	COMPETENZA		IMPEGNI	CASSA		PAGAMENTI IN COMPETENZA	PAGAMENTI RESIDUI	RESIDUI PROVENIENTI L'ESERC. PREC.	RESIDUI NUOVA FORMAZIONE
	PREVISIONI INIZIALI	PREVISIONI DEFINITIVE		AUTORIZZ. NI INIZIALI	AUTORIZZ. NI DEFINITIVE				
SEZIONE IV - SICUREZZA PUBBLICA	8.230	8.702	8.617	8.382	9.066	7.833	480	391	784
- PUBBLICA SICUREZZA	7.660	8.025	7.941	7.862	8.324	7.391	401	213	551
- CARABINIERI	221	245	244	236	266	224	25	9	20
- SPESE COMUNI	349	432	432	284	476	218	54	169	213
RUBRICA 5 - PROTEZIONE CIVILE E SERVIZI ANTINCENDI	1.700	1.862	1.682	1.753	2.286	1.442	191	94	240
SEZIONE XVIII - PROTEZIONE CIVILE E PUBBLICHE CALAMITA'	1.700	1.862	1.682	1.753	2.286	1.442	191	94	240
- PUBBLICHE CALAMITA'	-	19	19	-	298	-	-	-	19
- SERVIZI ANTINCENDI	1.700	1.770	1.590	1.753	1.915	1.381	191	94	209
- PROTEZIONE CIVILE	-	73	73	-	73	61	-	-	12
RUBRICA 7 - SERVIZI CIVILI	15.760	15.958	15.923	15.028	16.219	5.366	9.536	1.395	10.557
SEZIONE I - AMMINISTRAZIONE GENERALE	2	53	53	2	6	4	1	-	49
- ORGANI E SERVIZI GENERALI DELLO STATO	2	53	53	2	6	4	1	-	49
SEZIONE X - ASSISTENZA PUBBLICA	15.758	15.905	15.870	15.026	16.213	5.362	9.535	1.395	10.508
- ASSISTENZA SOCIALE	15.758	15.905	15.870	15.026	16.213	5.362	9.535	1.395	10.508

(MILIARDI DI LIRE)

ALLEGATO 'B/1'

ANALISI PER MINISTERI E RISULTANZE DI CONSUNTIVO DELLA SPESA PER L'ESERCIZIO 1994

MINISTERO DELL'INTERNO

COMPETENZA	PREVISIONI INIZIALI DEFINITIVE	IMPEGNI	CASSA		PAGAMENTI IN COMPETENZA	PAGAMENTI RESIDUI	RESIDUI PROVENIENTI ESERC. PREC.	RESIDUI NUOVA FORMAZIONE	
			AUTORIZZ. INIZIALI	AUTORIZZ. NI DEFINITIVE					
	58.087	62.870	62.403	60.195	67.366	48.273	11.768	6.221	14.130
TOTALE									

(MILIARDI DI LIRE)

ALLEGATO 'B/1' ANALISI PER MINISTERI E RISULTANZE DI CONSUNTIVO DELLA SPESA PER L'ESERCIZIO 1994

MINISTERO DEI LAVORI PUBBLICI

	COMPETENZA		IMPEGNI	CASSA		PAGAMENTI AUTORIZZ. INIZIALI	PAGAMENTI AUTORIZZ. DEFINITIVE	PAGAMENTI RESIDUI	RESIDUI PROVENIENTI ESERC. PREC.	RESIDUI NUOVA FORMAZIONE
	PREVISIONI INIZIALI	PREVISIONI DEFINITIVE		AUTORIZZ. INIZIALI	AUTORIZZ. DEFINITIVE					
RUBRICA 1 - SERVIZI GENERALI	232	292	272	257	351	211	46	50	62	
- SEZIONE VII - UNIVERSITA' E RICERCA SCIENTIFICA	-	1	-	1	1	-	1	-	-	
- RICERCA SCIENTIFICA	-	1	-	1	1	-	1	-	-	
SEZIONE VIII - EDILIZIA	1	1	1	2	1	-	-	-	-	
- EDILIZIA RESIDENZIALE	1	1	1	2	1	-	-	-	-	
SEZIONE X - ASSISTENZA PUBBLICA	-	-	-	1	-	-	-	1	-	
- ASSISTENZA SOCIALE	-	-	-	1	-	-	-	1	-	
SEZIONE XI - IGIENE E SANITA'	-	-	-	5	5	-	-	8	-	
- PREVENZIONE E ASSISTENZA SANITARIA	-	-	-	5	5	-	-	8	-	
SEZIONE XII - TRASPORTI, NAVIGAZIONE E COMUNICAZIONI	-	1	1	-	2	1	-	-	1	
- VIABILITA'	-	1	1	-	2	1	-	-	1	
SEZIONE XV - INTERVENTI NELLE AREE DEPRESSE	-	3	3	-	3	-	-	1	3	
- SERVIZI GENERALI	-	1	1	-	1	-	-	1	1	
- FONDO DA RIPARTIRE	-	2	2	-	2	-	-	-	2	

(MILIARDI DI LIRE)

MINISTERO DEI LAVORI PUBBLICI

	COMPETENZA		IMPEGNI	CASSA		PAGAMENTI RESIDUI	PAGAMENTI IN COMPETENZA	RESIDUI PROVENIENTI ESERC. PREC.	RESIDUI NUOVA FORMAZIONE
	PREVISIONI INIZIALI DEFINITIVE	AUTORIZZAZIONI INIZIALI DEFINITIVE		AUTORIZZAZIONI INIZIALI DEFINITIVE	AUTORIZZAZIONI INIZIALI DEFINITIVE				
SEZIONE XVI - OPERE ED INTERVENTI ECONOMICI NON ATTRIBUITI A PARTICOLARI SETTORI	231	286	267	247	336	210	44	39	58
- SPESE GENERALI E COMUNI A PIU' SERVIZI	228	281	263	239	327	207	44	36	57
- OPERE IDRAULICHE	-	-	-	3	3	-	-	-	-
- TUTELA DELL'AMBIENTE E DIFESA DEL SUOLO	3	4	3	5	4	3	-	-	-
- ALTRI	-	1	1	-	4	-	-	3	1
SEZIONE XVII - PROTEZIONE CIVILE E PUBBLICHE CALAMITA'	-	-	-	1	1	-	1	1	-
- PUBBLICHE CALAMITA'	-	-	-	1	1	-	1	1	-
RUBRICA 3 - VIABILITA'	13	28	28	56	81	7	8	64	21
SEZIONE XII - TRASPORTI, NAVIGAZIONE E COMUNICAZIONI	13	28	28	56	81	7	8	64	21
- VIABILITA'	13	28	28	56	81	7	8	64	21
RUBRICA 5 - OPERE MARITTIME	259	219	217	586	604	24	154	578	193
SEZIONE XII - TRASPORTI, NAVIGAZIONE E COMUNICAZIONI	259	219	217	586	599	24	150	573	193
- NAVIGAZIONE MARITTIMA E INTERNA	259	219	217	586	599	24	150	573	193

ALLEGATO 'B/1'

ANALISI PER MINISTERI E RISULTANZE DI CONSUNTIVO DELLA SPESA PER L'ESERCIZIO 1994

MINISTERO DEI LAVORI PUBBLICI

	COMPETENZA		IMPEGNI	CASSA		PAGAMENTI AUTORIZZ. INIZIALI	PAGAMENTI AUTORIZZ. DEFINITIVE	PAGAMENTI COMPETENZA	PAGAMENTI RESIDUI	RESIDUI PROVENIENTI ESERC. PREC.	RESIDUI NUOVA FORMAZIONE
	PREVISIONI INIZIALI	PREVISIONI DEFINITIVE		AUTORIZZ. INIZIALI	AUTORIZZ. DEFINITIVE						
SEZIONE XVI - OPERE ED INTERVENTI ECONOMICI NON ATTRIBUIBILI A PARTICOLARI SETTORI	-	-	-	-	5	-	-	4	5	-	
- TUTELA DELL'AMBIENTE E DIFESA DEL SUOLO	-	-	-	-	5	-	-	4	5	-	
RUBRICA 6 - DIFESA DEL SUOLO	208	371	361	654	939	83	558	698	276		
SEZIONE XII - TRASPORTI, NAVIGAZIONE E COMUNICAZIONI	5	5	5	7	7	-	3	3	5		
- NAVIGAZIONE MARITTIMA E INTERNA	5	5	5	7	7	-	3	3	5		
SEZIONE XIV - INDUSTRIA, COMMERCIO E ARTIGIANATO	3	3	3	3	3	2	-	1	1		
- INDUSTRIA	3	3	3	3	3	2	-	1	1		
SEZIONE XVI - OPERE ED INTERVENTI ECONOMICI NON ATTRIBUIBILI A PARTICOLARI SETTORI	200	363	353	644	929	81	555	694	270		
- SPESE GENERALI E COMUNI A PIU' SERVIZI	1	1	1	1	1	-	1	-	-		
- OPERE IDRAULICHE	196	359	349	639	925	79	554	694	270		
- TUTELA DELL'AMBIENTE E DIFESA DEL SUOLO	3	3	3	4	3	2	-	-	-		
RUBRICA 7 - EDILIZIA PER IL CULTO	13	13	13	18	18	9	3	4	4		

(MILIARDI DI LIRE)

ALLEGATO 'B/1'
ANALISI PER MINISTERI E RISULTANZE DI CONSUNTIVO DELLA SPESA PER L'ESERCIZIO 1994

MINISTERO DEI LAVORI PUBBLICI

	COMPETENZA		IMPEGNI	CASSA		PAGAMENTI INIZIALI	AUTORIZZ. NI DEFINITIVE	PAGAMENTI COMPETENZA	PAGAMENTI RESIDUI	RESIDUI PROVENIENTI ESERC. PREC.	RESIDUI NUOVA FORMAZIONE
	PREVISIONI INIZIALI	PREVISIONI DEFINITIVE		AUTORIZZ. NI INIZIALI	AUTORIZZ. NI DEFINITIVE						
SEZIONE VIII - EDILIZIA	13	13	13	18	18	9	18	9	3	4	4
- EDILIZIA PER IL CULTO	13	13	13	18	18	9	18	9	3	4	4
RUBRICA 8 - EDILIZIA SCOLASTICA	40	41	41	48	51	13	51	13	24	7	28
SEZIONE VIII - EDILIZIA	40	41	41	48	51	13	51	13	24	7	28
- EDILIZIA DI SERVIZIO	40	41	41	48	51	13	51	13	24	7	28
RUBRICA 9 - EDILIZIA ABITATIVA	459	553	550	482	588	205	588	205	241	667	345
SEZIONE VIII - EDILIZIA	458	552	549	481	587	205	587	205	241	666	344
- EDILIZIA RESIDENZIALE	430	514	511	459	554	198	554	198	240	592	313
- EDILIZIA ABITATIVA SPECIALE	28	28	28	22	23	7	23	7	1	74	21
- EDILIZIA DI SERVIZIO	-	10	10	-	10	-	-	-	-	-	10
SEZIONE XVIII - PROTEZIONE CIVILE E PUBBLICHE CALAMITA'	1	1	1	1	1	-	1	-	-	1	1
- PUBBLICHE CALAMITA'	1	1	1	1	1	-	1	-	-	1	1
RUBRICA 10 - EDILIZIA PUBBLICA VARIA	831	1.071	1.071	1.753	1.769	257	1.769	257	562	1.618	814
SEZIONE V - RELAZIONI INTERNAZIONALI	-	-	-	3	2	-	2	-	2	-	-
- PARTECIPAZIONE AD ORGANISMI E MANIFESTAZIONI INTERNAZIONALI	-	-	-	3	2	-	2	-	2	-	-

(MILIARDI DI LIRE)

ALLEGATO 'B/1'

ANALISI PER MINISTERI E RISULTANZE DI CONSUNTIVO DELLA SPESA PER L'ESERCIZIO 1994

MINISTERO DEI LAVORI PUBBLICI

	COMPETENZA		IMPEGNI	CASSA		PAGAMENTI RESIDUI COMPETENZA	PAGAMENTI RESIDUI	RESIDUI PROVENIENTI ESERC. PREC.	RESIDUI NUOVA FORMAZIONE
	PREVISIONI INIZIALI	PREVISIONI DEFINITIVE		AUTORIZZAZIONI INIZIALI	AUTORIZZAZIONI DEFINITIVE				
SEZIONE VIII - EDILIZIA	306	536	536	847	967	205	234	687	531
- EDILIZIA DI SERVIZIO	306	536	536	847	967	205	234	687	531
SEZIONE XVI - OPERE ED INTERVENTI ECONOMICI NON ATTRIBUITI A PARTICOLARI SETTORI	524	534	534	901	798	51	326	929	483
- OPERE IDRAULICHE	-	-	-	2	2	-	-	7	-
- OPERE VARIE	524	534	534	899	796	51	326	922	483
SEZIONE XVII - FINANZA REGIONALE E LOCALE	1	1	1	2	2	1	-	2	-
- INTERVENTI A FAVORE DI PROVINCE, COMUNI E ALTRI ENTI LOCALI	1	1	1	2	2	1	-	2	-
RUBRICA 11 - OPERE A TUTELA DEL PATRIMONIO STORICO-ARTISTICO	22	41	41	132	118	15	35	95	27
SEZIONE VI - ISTRUZIONE E CULTURA	22	34	34	129	109	10	34	93	25
- INFORMAZIONE E CULTURA	22	34	34	129	109	10	34	93	25
SEZIONE VIII - EDILIZIA	-	7	7	3	9	5	1	2	2
- EDILIZIA DI SERVIZIO	-	7	7	3	9	5	1	2	2
RUBRICA 12 - OPERE IGIENICHE E SANITARIE	130	138	138	230	239	43	65	251	95
SEZIONE XI - IGIENE E SANITA'	130	138	138	230	239	43	65	251	95

(MILIARDI DI LIRE)

ALLEGATO 'B/1'

ANALISI PER MINISTERI E RISULTANZE DI CONSUNTIVO DELLA SPESA PER L'ESERCIZIO 1994

MINISTERO DEI LAVORI PUBBLICI

	COMPETENZA		IMPEGNI		CASSA		PAGAMENTI		PAGAMENTI		PAGAMENTI		RESIDUI		RESIDUI	
	PREVISIONI INIZIALI	PREVISIONI DEFINITIVE	AUTORIZZ. INIZIALI	AUTORIZZ. DEFINITIVE	AUTORIZZ. INIZIALI	AUTORIZZ. DEFINITIVE	IN COMPETENZA	RESIDUI	IN COMPETENZA	RESIDUI	ESERC. PREC.	ESERC. PREC.	NUOVA FORMAZIONE	NUOVA FORMAZIONE		
- PREVENZIONE E ASSISTENZA SANITARIA	130	138	138	239	230	239	43	65	251	95						
RUBRICA 13 - OPERE IN DIPENDENZA DI PUBBLICHE CALAMITA' NATURALI	62	433	433	329	210	329	93	99	387	341						
SEZIONE VIII - EDILIZIA	6	38	38	119	52	119	31	39	166	7						
- EDILIZIA PER IL CULTO	6	38	38	109	32	109	31	38	148	7						
- EDILIZIA DI SERVIZIO	-	-	-	10	20	10	-	1	18	-						
SEZIONE XVI - OPERE ED INTERVENTI ECONOMICI NON ATTRIBIBILI A PARTICOLARI SETTORI	-	-	-	3	-	3	-	-	3	-						
- OPERE VARIE	-	-	-	3	-	3	-	-	3	-						
SEZIONE XVIII - PROTEZIONE CIVILE E PUBBLICHE CALAMITA'	56	395	395	207	158	207	62	60	218	334						
- PUBBLICHE CALAMITA'	56	395	395	207	158	207	62	60	218	334						
RUBRICA 14 - OPERE IN DIPENDENZA DI DANNI BELLICI	125	125	124	119	136	119	15	1	80	109						
SEZIONE XIV - INDUSTRIA, COMMERCIO E ARTIGIANATO	4	4	3	3	3	3	2	-	4	1						
- COMMERCIO	4	4	3	3	3	3	2	-	4	1						
SEZIONE XVI - OPERE ED INTERVENTI ECONOMICI NON ATTRIBIBILI A PARTICOLARI SETTORI	121	121	121	116	133	116	13	1	76	108						

(MILIARDI DI LIRE)

ALLEGATO 'B/1'

ANALISI PER MINISTERI E RISULTANZE DI CONSUNTIVO DELLA SPESA PER L'ESERCIZIO 1994

MINISTERO DEI LAVORI PUBBLICI

	COMPETENZA		IMPEGNI		CASSA		PAGAMENTI		PAGAMENTI		RESIDUI	
	PREVISIONI INIZIALI	PREVISIONI DEFINITIVE	AUTORIZZ. INIZIALI	AUTORIZZ. DEFINITIVE	IN COMPETENZA	RESIDUI	PAGAMENTI	RESIDUI	PROVENIENTI ESERC. PREC.	RESIDUI NUOVA FORMAZIONE		
(MILIARDI DI LIRE)	121	121	121	121	133	116	13	1	76	108		
- RIPARAZIONE DANNI DI GUERRA	121	121	121	121	133	116	13	1	76	108		
RUBRICA 15 - OPERE VARIE	179	1.579	1.579	1.579	294	1.338	856	90	190	522		
SEZIONE VIII - EDILIZIA	9	7	7	7	8	7	3	-	2	4		
- EDILIZIA RESIDENZIALE	8	4	4	4	8	4	1	-	2	3		
- EDILIZIA PER IL CULTO	-	1	1	1	-	1	1	-	-	-		
- EDILIZIA DI SERVIZIO	1	2	2	2	-	2	1	-	-	1		
SEZIONE XII - TRASPORTI, NAVIGAZIONE E COMUNICAZIONI	1	-	-	-	30	30	-	8	33	-		
- NAVIGAZIONE MARITTIMA E INTERNA	1	-	-	-	30	30	-	8	33	-		
SEZIONE XV - INTERVENTI NELLE AREE DEPRESSE	-	1.151	1.151	1.151	-	1.001	816	-	-	335		
- SVILUPPO ECONOMICO DEL MEZZOGIORNO	-	1	1	1	-	1	1	-	-	-		
- FONDO DA RIPARTIRE	-	1.150	1.150	1.150	-	1.000	815	-	-	335		
SEZIONE XVI - OPERE ED INTERVENTI ECONOMICI NON ATTRIBUIBILI A PARTICOLARI SETTORI	166	218	218	218	253	297	35	82	153	183		
- OPERE VARIE	166	218	218	218	253	297	35	82	153	183		
SEZIONE XVIII - PROTEZIONE CIVILE E PUBBLICHE CALAMITA'	3	3	3	3	3	3	2	-	2	-		

ALLEGATO 'B/1' ANALISI PER MINISTERI E RISULTANZE DI CONSUNTIVO DELLA SPESA PER L'ESERCIZIO 1994

MINISTERO DEI LAVORI PUBBLICI

	COMPETENZA		IMPEGNI		CASSA		PAGAMENTI		PAGAMENTI		RESIDUI	
	PREVISIONI INIZIALI DEFINITIVE	PREVISIONI INIZIALI DEFINITIVE	AUTORIZZ. INIZIALI	IMPEGNI DEFINITIVI	AUTORIZZ. INIZIALI	AUTORIZZ. DEFINITIVE	COMPETENZA	RESIDUI	COMPETENZA	RESIDUI	PROVENIENTI ESERC. PREC.	RESIDUI NUOVA FORMAZIONE
- PUBBLICHE CALAMITA'	3	3	3	3	3	3	3	2	-	-	2	-
TOTALE	2.573	4.704	4.668	4.668	4.856	6.544	1.831	1.886	4.689	2.837		

(MILIARDI DI LIRE)

ALLEGATO 'B/1'

ANALISI PER MINISTERI E RISULTANZE DI CONSUNTIVO DELLA SPESA PER L'ESERCIZIO 1994

MINISTERO DEI TRASPORTI E DELLA NAVIGAZIONE

	COMPETENZA		IMPEGNI	CASSA		PAGAMENTI IN COMPETENZA	PAGAMENTI RESIDUI	RESIDUI PROVENIENTI ESERC. PREC.	RESIDUI NUOVA FORMAZIONE
	PREVISIONI INIZIALI	PREVISIONI DEFINITIVE		AUTORIZZ. INIZIALI	AUTORIZZ. DEFINITIVE				
RUBRICA 1 - SERVIZI GENERALI	77	95	87	82	130	58	45	8	29
SEZIONE XII - TRASPORTI, NAVIGAZIONE E COMUNICAZIONI	77	95	87	82	130	58	45	8	29
- SPESE COMUNI	77	95	87	82	130	58	45	8	29
RUBRICA 2 - MOTORIZZAZIONE CIVILE E TRASPORTI IN CONCESSIONE	2.947	3.427	3.401	3.512	3.723	2.102	684	1.119	1.298
SEZIONE XII - TRASPORTI, NAVIGAZIONE E COMUNICAZIONI	2.947	3.427	3.401	3.512	3.723	2.102	684	1.119	1.298
- VIABILITA'	1	1	1	1	1	1	-	-	-
- TRASPORTI FERROVIARI E METROPOLITANE	1.805	1.813	1.813	2.151	1.774	1.057	409	708	755
- MOTORIZZAZIONE ED ALTRI TRASPORTI IN CONCESSIONE	1.031	1.513	1.487	1.183	1.770	996	234	324	491
- NAVIGAZIONE MARITTIMA E INTERNA	30	30	30	47	47	-	5	23	30
- INTERVENTI INTERMODALI	80	70	70	150	131	48	36	64	22
RUBRICA 3 - AVIAZIONE CIVILE	202	222	208	598	628	95	215	1.000	113
SEZIONE XII - TRASPORTI, NAVIGAZIONE E COMUNICAZIONI	202	222	208	598	628	95	215	1.000	113
- AVIAZIONE CIVILE	202	222	208	598	628	95	215	1.000	113

(MILIARDI DI LIRE)

ALLEGATO 'B/1'
ANALISI PER MINISTERI E RISULTANZE DI CONSUNTIVO DELLA SPESA PER L'ESERCIZIO 1994

MINISTERO DEI TRASPORTI E DELLA NAVIGAZIONE

	COMPETENZA		IMPEGNI	CASSA		PAGAMENTI INIZIALI	PAGAMENTI COMPETENZA	PAGAMENTI RESIDUI	RESIDUI PROVENIENTI ESERC. PREC.	RESIDUI NUOVA FORMAZIONE
	PREVISIONI INIZIALI	PREVISIONI DEFINITIVE		AUTORIZZ. INIZIALI	AUTORIZZ. DEFINITIVE					
RUBRICA 4 - DIREZIONE GENERALE PROGRAMMAZIONE, ORGANIZZAZIONE E COORDINAMENTO	6	6	6	184	85	6	4	2	108	2
SEZIONE XII - TRASPORTI, NAVIGAZIONE E COMUNICAZIONI	6	6	6	184	85	4	4	2	108	2
- SPESE COMUNI	6	6	6	6	7	4	4	2	-	2
- VIABILITA'	-	-	-	178	78	-	-	-	108	-
RUBRICA 5 - NAVIGLIO	1.076	1.181	1.180	1.559	1.660	443	443	498	550	737
SEZIONE XII - TRASPORTI, NAVIGAZIONE E COMUNICAZIONI	1.076	1.181	1.180	1.559	1.660	443	443	498	550	737
- NAVIGAZIONE MARITTIMA E INTERNA	1.076	1.181	1.180	1.559	1.660	443	443	498	550	737
RUBRICA 6 - CAPITANERIE DI PORTO	275	360	353	313	438	244	244	38	123	109
- EDILIZIA DI SERVIZIO	10	10	10	41	52	-	-	14	53	10
SEZIONE XII - TRASPORTI, NAVIGAZIONE E COMUNICAZIONI	265	350	343	272	386	244	244	24	70	99
- NAVIGAZIONE MARITTIMA E INTERNA	265	350	343	272	386	244	244	24	70	99
RUBRICA 7 - DIFESA DEL MARE	84	-	-	323	24	-	-	23	-	-

(MILIARDI DI LIRE)

ALLEGATO 'B/1' ANALISI PER MINISTERI E RISULTANZE DI CONSUNTIVO DELLA SPESA PER L'ESERCIZIO 1994

MINISTERO DEI TRASPORTI E DELLA NAVIGAZIONE

	COMPETENZA		IMPEGNI	CASSA		PAGAMENTI RESIDUI	PAGAMENTI PROVENIENTI ESERC. PREC.	RESIDUI NUOVA FORMAZIONE
	PREVISIONI INIZIALI	PREVISIONI DEFINITIVE		AUTORIZZ. NI INIZIALI	AUTORIZZ. NI DEFINITIVE			
SEZIONE XI - IGIENE E SANITA'	-	-	-	100	1	-	-	-
- PREVENZIONE E ASSISTENZA SANITARIA	-	-	-	100	1	-	-	-
SEZIONE XII - TRASPORTI, NAVIGAZIONE E COMUNICAZIONI	84	-	-	213	23	-	23	-
- NAVIGAZIONE MARITTIMA E INTERNA	84	-	-	213	23	-	23	-
SEZIONE XVI - OPERE ED INTERVENTI ECONOMICI NON ATTRIBIBILI A PARTICOLARI SETTORI	-	-	-	10	-	-	-	-
- TUTELA DELL'AMBIENTE E DIFESA DEL SUOLO	-	-	-	10	-	-	-	-
RUBRICA 8 - SERVIZI MARITTIMI	519	581	553	579	605	314	122	106
SEZIONE IX - LAVORO E PREVIDENZA SOCIALE	45	67	66	46	60	-	41	53
- PREVIDENZA SOCIALE	45	67	66	46	60	-	41	53
SEZIONE XII - TRASPORTI, NAVIGAZIONE E COMUNICAZIONI	474	514	487	533	545	314	81	53
- NAVIGAZIONE MARITTIMA E INTERNA	474	514	487	533	545	314	81	53

(MILIARDI DI LIRE)

ALLEGATO 'B/1'

ANALISI PER MINISTERI E RISULTANZE DI CONSUNTIVO DELLA SPESA PER L'ESERCIZIO 1994

MINISTERO DEI TRASPORTI E DELLA NAVIGAZIONE

	COMPETENZA		IMPEGNI		CASSA		PAGAMENTI		PAGAMENTI		RESIDUI	
	PREVISIONI INIZIALI	DEFINITIVE	PREVISIONI INIZIALI	DEFINITIVE	AUTORIZZ. INIZIALI	DEFINITIVE	COMPETENZA	RESIDUI	COMPETENZA	RESIDUI	PROVENIENTI ESERC. PREC.	NUOVA FORMAZIONE
(MILIARDI DI LIRE)												
RUBRICA 9 - LAVORO MARITTIMO E PORTUALE	4	5	5	5	4	4	5	4	1	1	-	1
SEZIONE IX - LAVORO E PREVIDENZA SOCIALE	2	2	2	2	2	2	2	2	-	-	-	-
- PREVIDENZA SOCIALE	2	2	2	2	2	2	2	2	-	-	-	-
SEZIONE XII - TRASPORTI, NAVIGAZIONE E COMUNICAZIONI	2	3	3	3	2	2	3	2	1	1	-	1
- NAVIGAZIONE MARITTIMA E INTERNA	2	3	3	3	2	2	3	2	1	1	-	1
RUBRICA 10 - DEMANIO	27	47	41	41	87	87	120	20	53	27	27	21
SEZIONE IX - LAVORO E PREVIDENZA SOCIALE	6	6	2	2	6	6	6	1	3	2	2	1
- PREVIDENZA SOCIALE	6	6	2	2	6	6	6	1	3	2	2	1
SEZIONE XII - TRASPORTI, NAVIGAZIONE E COMUNICAZIONI	21	41	39	39	81	81	114	19	50	25	25	20
- NAVIGAZIONE MARITTIMA E INTERNA	21	41	39	39	81	81	114	19	50	25	25	20
TOTALE	5.217	5.924	5.834	5.834	7.241	7.241	7.418	3.284	1.681	3.041	3.041	2.550

ALLEGATO 'B/1'

ANALISI PER MINISTERI E RISULTANZE DI CONSUNTIVO DELLA SPESA PER L'ESERCIZIO 1994

MINISTERO DEL LAVORO E DELLA PREVIDENZA SOCIALE

	COMPETENZA		IMPEGNI	CASSA		PAGAMENTI IN COMPETENZA	PAGAMENTI RESIDUI	RESIDUI PROVENIENTI ESERC. PREC.	RESIDUI NUOVA FORNAZIONE
	PREVISIONI INIZIALI	PREVISIONI DEFINITIVE		AUTORIZZ. INIZIALI	AUTORIZZ. DEFINITIVE				
RUBRICA 1 - SERVIZI GENERALI	1.266	906	900	1.365	1.367	289	352	468	611
SEZIONE IX - LAVORO E PREVIDENZA SOCIALE	1.266	826	820	1.365	1.287	289	352	468	531
- LAVORO	1.266	826	820	1.365	1.287	289	352	468	531
SEZIONE XV - INTERVENTI NELLE AREE DEPRESSE	-	80	80	-	80	-	-	-	80
- FONDO DA RIPARTIRE	-	80	80	-	80	-	-	-	80
RUBRICA 2 - UFFICI DEL LAVORO E DELLA MASSIMA OCCUPAZIONE E CENTRI DI EMIGRAZIONE	263	271	260	264	284	248	12	5	12
SEZIONE IX - LAVORO E PREVIDENZA SOCIALE	263	271	260	264	284	248	12	5	12
- LAVORO	263	271	260	264	284	248	12	5	12
RUBRICA 3 - SEZIONI CIRCOSCRIZIONALI PER L'IMPIEGO, SEZIONI CIRCOSCRIZIONALI PER IL COLLOCAMENTO IN AGRICOLTURA, SEZIONI DECENTRATE E RECAPITI	142	134	131	142	142	123	7	1	7
SEZIONE IX - LAVORO E PREVIDENZA SOCIALE	142	134	131	142	142	123	7	1	7
- LAVORO	142	134	131	142	142	123	7	1	7

(MILIARDI DI LIRE)

MINISTERO DEL LAVORO E DELLA PREVIDENZA SOCIALE

	COMPETENZA		IMPEGNI	CASSA		PAGAMENTI INIZIALI	AUTORIZZ. INIZIALI	AUTORIZZ. DEFINITIVE	PAGAMENTI COMPETENZA	PAGAMENTI RESIDUI	RESIDUI PROVENIENTI ESERC. PREC.	RESIDUI NUOVA FORMAZIONE
	PREVISIONI INIZIALI	PREVISIONI DEFINITIVE		AUTORIZZ. INIZIALI	AUTORIZZ. DEFINITIVE							
RUBRICA 4 - ISPETTORATO DEL LAVORO	169	169	163	170	171	155	4	3	8			
SEZIONE IX - LAVORO E PREVIDENZA SOCIALE	169	169	163	170	171	155	4	3	8			
- LAVORO	169	169	163	170	171	155	4	3	8			
RUBRICA 5 - RAPPORTI DI LAVORO	10	10	10	10	21	1	3	10	9			
SEZIONE IX - LAVORO E PREVIDENZA SOCIALE	10	10	10	10	21	1	3	10	9			
- LAVORO	10	10	10	10	21	1	3	10	9			
RUBRICA 6 - PREVIDENZA ED ASSISTENZA	43.538	47.387	47.387	43.803	48.627	45.265	2.080	219	2.123			
SEZIONE IX - LAVORO E PREVIDENZA SOCIALE	43.538	46.887	46.887	43.803	48.627	45.265	2.080	219	1.623			
- LAVORO	-	647	647	-	599	350	-	-	297			
- PREVIDENZA SOCIALE	43.538	46.240	46.240	43.803	48.028	44.915	2.080	219	1.326			
- FONDO DA RIPARTIRE	-	500	500	-	-	-	-	-	500			
RUBRICA 7 - COOPERAZIONE	13	32	27	19	41	8	10	8	19			
SEZIONE IX - LAVORO E PREVIDENZA SOCIALE	13	32	27	19	41	8	10	8	19			
- LAVORO	13	32	27	19	41	8	10	8	19			

ALLEGATO 'D/1'

ANALISI PER MINISTERI E RISULTANZE DI CONSUNTIVO DELLA SPESA PER L'ESERCIZIO 1994

MINISTERO DEL LAVORO E DELLA PREVIDENZA SOCIALE

	COMPETENZA		IMPEGNI	CASSA		PAGAMENTI RESIDUI	RESIDUI PROVENIENTI ESERC. PREC.	RESIDUI NUOVA FORMAZIONE
	PREVISIONI INIZIALI	PREVISIONI DEFINITIVE		AUTORIZZ. INIZIALI	AUTORIZZ. DEFINITIVE			
RUBRICA 8 - SERVIZI PER L'IMPIEGO	5	7	6	16	21	2	6	1
SEZIONE IX - LAVORO E PREVIDENZA SOCIALE	5	7	6	16	21	2	6	1
- LAVORO	5	7	6	16	21	2	6	1
RUBRICA 9 - ORIENTAMENTO ED ADDESTRAMENTO PROFESSIONALE	25	451	451	25	451	451	1	-
SEZIONE IX - LAVORO E PREVIDENZA SOCIALE	25	451	451	25	451	451	1	-
- LAVORO	25	451	451	25	451	451	1	-
RUBRICA 10 - OSSERVATORIO DEL MERCATO DEL LAVORO	2	2	1	2	2	-	1	1
SEZIONE IX - LAVORO E PREVIDENZA SOCIALE	2	2	1	2	2	-	1	1
- LAVORO	2	2	1	2	2	-	1	1
TOTALE	45.433	49.369	49.336	45.796	51.127	46.542	2.476	716
								2.794

(MILIARDI DI LIRE)

ALLEGATO 'B/1'

ANALISI PER MINISTERI E RISULTANZE DI CONSUNTIVO DELLA SPESA PER L'ESERCIZIO 1994

MINISTERO DELLE POSTE E DELLE TELECOMUNICAZIONI

	COMPETENZA		IMPEGNI		CASSA		PAGAMENTI RESIDUI	RESIDUI PROVENIENTI ESERC. PREC.	RESIDUI NUOVA FORMAZIONE
	PREVISIONI INIZIALI	PREVISIONI DEFINITIVE	PREVISIONI INIZIALI	PREVISIONI DEFINITIVE	AUTORIZZ. INIZIALI	AUTORIZZ. DEFINITIVE			
RUBRICA 1 - SERVIZI GENERALI	118	122	94	118	124	68	2	-	26
SEZIONE XII - TRASPORTI, NAVIGAZIONE E COMUNICAZIONI	118	122	94	118	124	68	2	-	26
- POSTE E TELECOMUNICAZIONI	118	122	94	118	124	68	2	-	26
RUBRICA 2 - ISTITUTO SUPERIORE POSTE E TELECOMUNICAZIONI	-	14	12	-	14	1	-	-	11
SEZIONE XII - TRASPORTI, NAVIGAZIONE E COMUNICAZIONI	-	14	12	-	14	1	-	-	11
- POSTE E TELECOMUNICAZIONI	-	14	12	-	14	1	-	-	11
RUBRICA 3 - SERVIZI RADIOELETTICI	-	15	11	-	14	3	-	-	8
SEZIONE XII - TRASPORTI, NAVIGAZIONE E COMUNICAZIONI	-	15	11	-	14	3	-	-	8
- POSTE E TELECOMUNICAZIONI	-	15	11	-	14	3	-	-	8
TOTALE	118	151	117	118	152	72	2	-	45

(MILIARDI DI LIRE)

ALLEGATO 'B/1' ANALISI PER MINISTERI E RISULTANZE DI CONSUNTIVO DELLA SPESA PER L'ESERCIZIO 1994

MINISTERO DELLA DIFESA

	COMPETENZA		IMPEGNI	CASSA		PAGAMENTI INIZIALI	PAGAMENTI AUTORIZZ. NI DEFINITIVE	PAGAMENTI COMPETENZA	PAGAMENTI RESIDUI	RESIDUI PROVENIENTI ESERC. PREC.	RESIDUI NUOVA FORMAZIONE
	PREVISIONI INIZIALI	PREVISIONI DEFINITIVE		AUTORIZZ. NI INIZIALI	AUTORIZZ. NI DEFINITIVE						
RUBRICA 1 - SERVIZI GENERALI	2.771	3.064	3.057	2.812	3.193	2.693	390	85	365		
SEZIONE II - DIFESA NAZIONALE	2.295	2.550	2.543	2.377	2.706	2.437	192	28	106		
- SPESE COMUNI	2.283	2.534	2.528	2.361	2.686	2.431	183	24	97		
- ESERCITO	12	14	13	16	20	6	9	4	7		
- AERONAUTICA	-	2	2	-	-	-	-	-	2		
SEZIONE VII - UNIVERSITA' E RICERCA SCIENTIFICA	411	427	427	350	366	187	170	50	240		
- RICERCA SCIENTIFICA	411	427	427	350	366	187	170	50	240		
SEZIONE VIII - EDILIZIA	3	5	5	9	11	-	-	6	5		
- EDILIZIA ABITATIVA SPECIALE	3	5	5	9	11	-	-	6	5		
SEZIONE X - ASSISTENZA PUBBLICA	-	5	5	-	5	5	-	-	-		
- ASSISTENZA SOCIALE	-	5	5	-	5	5	-	-	-		
SEZIONE XI - IGIENE E SANITA'	62	77	77	76	105	64	28	1	14		
- PREVENZIONE E ASSISTENZA SANITARIA	62	77	77	76	105	64	28	1	14		
RUBRICA 2 - PERSONALE MILITARE	7.320	7.904	7.891	7.354	7.981	7.838	112	4	52		

(MILIARDI DI LIRE)

ANALISI PER MINISTERI E RISULTANZE DI CONSUNTIVO DELLA SPESA PER L'ESERCIZIO 1994

MINISTERO DELLA DIFESA

	COMPETENZA		IMPEGNI		CASSA		PAGAMENTI RESIDUI	RESIDUI PROVENIENTI ESERC. PREC.	RESIDUI NUOVA FORMAZIONE
	PREVISIONI INIZIALI	PREVISIONI DEFINITIVE	AUTORIZZ. INIZIALI	AUTORIZZ. DEFINITIVE	AUTORIZZ. IN COMPETENZA	PAGAMENTI RESIDUI			
SEZIONE II - DIFESA NAZIONALE	7.320	7.904	7.891	7.981	7.838	112	4	52	
- SPESE COMUNI	7.132	7.657	7.645	7.722	7.595	96	4	50	
- ESERCITO	63	114	114	126	113	13	-	-	
- MARINA	63	66	65	67	65	2	-	-	
- AERONAUTICA	62	67	67	66	65	1	-	2	
RUBRICA 3 - PERSONALE CIVILE	1.774	1.855	1.850	1.772	1.833	144	13	17	
SEZIONE II - DIFESA NAZIONALE	1.774	1.855	1.850	1.772	1.833	144	13	17	
- SPESE COMUNI	1.774	1.855	1.850	1.772	1.833	144	13	17	
RUBRICA 4 - COSTRUZIONI ARMI, ARMAMENTI E MUNIZIONAMENTO	1.738	1.956	1.947	1.906	716	926	759	1.230	
SEZIONE II - DIFESA NAZIONALE	1.738	1.956	1.947	1.906	716	926	759	1.230	
- ESERCITO	255	190	189	225	95	67	38	94	
- MARINA	417	388	383	456	101	248	178	281	
- AERONAUTICA	1.066	1.378	1.375	1.225	520	611	543	855	
RUBRICA 5 - ASSISTENZA AL VOLO, DIFESA AEREA E TELECOMUNICAZIONI	384	377	374	402	168	184	134	206	
SEZIONE II - DIFESA NAZIONALE	357	349	346	360	167	168	92	179	

(MILIARDI DI LIRE)

ALLEGATO 'B/1' ANALISI PER MINISTERI E RISULTANZE DI CONSUNTIVO DELLA SPESA PER L'ESERCIZIO 1994

MINISTERO DELLA DIFESA

	COMPETENZA		IMPEGNI	CASSA		PAGAMENTI IN COMPETENZA	PAGAMENTI RESIDUI	RESIDUI PROVENIENTI ESERC. PREC.	RESIDUI NUOVA FORMAZIONE
	PREVISIONI INIZIALI	PREVISIONI DEFINITIVE		AUTORIZZ. NI INIZIALI	AUTORIZZ. NI DEFINITIVE				
- AERONAUTICA	357	349	346	360	365	167	168	92	179
SEZIONE XII - TRASPORTI, NAVIGAZIONE E COMUNICAZIONI	27	28	28	42	34	1	16	42	27
- AVIAZIONE CIVILE	27	28	28	42	34	1	16	42	27
RUBRICA 6 - MOTORIZZAZIONE E COMBUSTIBILI	815	994	975	1.011	1.114	490	428	149	485
SEZIONE II - DIFESA NAZIONALE	815	994	975	1.011	1.114	490	428	149	485
- SPESE COMUNI	815	994	975	1.011	1.114	490	428	149	485
RUBRICA 7 - COMMISSARIATO	1.088	1.057	1.053	1.023	1.095	629	361	99	424
SEZIONE II - DIFESA NAZIONALE	1.088	1.057	1.053	1.023	1.095	629	361	99	424
- SPESE COMUNI	1.088	1.057	1.053	1.023	1.095	629	361	99	424
RUBRICA 8 - LAVORI, DEMANIO E MATERIALI DEL GENIO	822	826	826	903	1.049	654	270	111	173
SEZIONE II - DIFESA NAZIONALE	822	816	816	846	996	650	255	92	166
- SPESE COMUNI	822	816	816	846	996	650	255	92	166
SEZIONE VIII - EDILIZIA	-	10	10	57	53	4	15	19	7

(MILIARDI DI LIRE)

ANALISI PER MINISTERI E RISULTANZE DI CONSUNTIVO DELLA SPESA PER L'ESERCIZIO 1994

MINISTERO DELLA DIFESA

	COMPETENZA		IMPEGNI	CASSA		PAGAMENTI COMPETENZA	PAGAMENTI RESIDUI	RESIDUI PROVENIENTI ESERC. PREC.	RESIDUI NUOVA FORMAZIONE
	PREVISIONI INIZIALI	PREVISIONI DEFINITIVE		AUTORIZZ. INIZIALI	AUTORIZZ. DEFINITIVE				
- EDILIZIA ABITATIVA SPECIALE	-	10	10	57	53	4	15	19	7
RUBRICA 9 - SANITA'	124	134	134	140	148	130	11	8	4
SEZIONE II - DIFESA NAZIONALE	124	134	134	140	148	130	11	8	4
- SPESE COMUNI	124	134	134	140	148	130	11	8	4
RUBRICA 10 - PROVVIDENZE PER IL PERSONALE	65	71	71	65	83	64	10	-	7
SEZIONE II - DIFESA NAZIONALE	65	71	71	65	83	64	10	-	7
- SPESE COMUNI	65	71	71	65	83	64	10	-	7
RUBRICA 11 - SERVIZI SPECIALI	250	250	303	250	360	303	5	51	-
SEZIONE II - DIFESA NAZIONALE	250	250	303	250	351	303	-	47	-
- SPESE COMUNI	250	250	303	250	351	303	-	47	-
SEZIONE XI - IGIENE E SANITA'	-	-	-	-	9	-	5	4	-
- PREVENZIONE E ASSISTENZA SANITARIA	-	-	-	-	9	-	5	4	-
RUBRICA 12 - AMMODERNAMENTO E RINNOVAMENTO DELLA DIFESA	3.101	3.491	3.491	4.321	4.794	1.568	1.997	2.508	1.922

(MILIARDI DI LIRE)

ALLEGATO 'B/1'

ANALISI PER MINISTERI E RISULTANZE DI CONSUNTIVO DELLA SPESA PER L'ESERCIZIO 1994

MINISTERO DELLA DIFESA

	COMPETENZA		IMPEGNI	CASSA		PAGAMENTI COMPETENZA	PAGAMENTI RESIDUI	RESIDUI PROVENIENTI ESERC. PREC.	RESIDUI NUOVA FORMAZIONE
	PREVISIONI INIZIALI	PREVISIONI DEFINITIVE		AUTORIZZ. INIZIALI	AUTORIZZ. DEFINITIVE				
SEZIONE II - DIFESA NAZIONALE	3.101	3.491	3.491	4.321	4.794	1.568	1.997	2.508	1.922
- SPESE COMUNI	431	265	265	837	563	47	377	527	218
- ESERCITO	661	1.042	1.042	738	1.191	370	550	820	672
- MARINA	735	869	869	779	1.074	527	350	444	342
- AERONAUTICA	1.274	1.315	1.315	1.967	1.966	624	720	717	690
RUBRICA 13 - ARMA DEI CARABINIERI	5.814	5.985	5.984	5.972	6.132	5.661	409	117	324
SEZIONE IV - SICUREZZA PUBBLICA	5.635	5.804	5.803	5.760	5.916	5.592	304	44	211
- CARABINIERI	5.635	5.804	5.803	5.760	5.916	5.592	304	44	211
SEZIONE VIII - EDILIZIA	179	181	181	212	216	69	105	73	113
- EDILIZIA ABITATIVA SPECIALE	-	-	-	35	35	-	1	57	-
- EDILIZIA DI SERVIZIO	179	181	181	177	181	69	104	16	113
RUBRICA 14 - AMMODERNAMENTO E RINNOVAMENTO DELL'ARMA DEI CARABINIERI	101	102	102	150	149	8	133	126	94
SEZIONE VIII - EDILIZIA	101	102	102	150	149	8	133	126	94
- EDILIZIA DI SERVIZIO	101	102	102	150	149	8	133	126	94
TOTALE	26.167	28.066	28.058	28.081	30.662	22.755	5.380	4.164	5.503

(MILIARDI DI LIRE)

ALLEGATO 'B/1'

ANALISI PER MINISTERI E RISULTANZE DI CONSUNTIVO DELLA SPESA PER L'ESERCIZIO 1994

MINISTERO DELLE RISORSE AGRICOLE, ALIMENTARI E FORESTALI

	COMPETENZA		IMPEGNI	CASSA		PAGAMENTI COMPETENZA	PAGAMENTI RESIDUI	RESIDUI PROVENIENTI ESERC. PREC.	RESIDUI NUOVA FORMAZIONE
	PREVISIONI INIZIALI	PREVISIONI DEFINITIVE		AUTORIZZ. INIZIALI	AUTORIZZ. DEFINITIVE				
RUBRICA 1 - SERVIZI GENERALI	239	293	277	244	313	220	34	11	57
SEZIONE XIII - AGRICOLTURA E ALIMENTAZIONE	239	273	257	244	313	220	34	11	37
- AGRICOLTURA	239	273	257	244	313	220	34	11	37
SEZIONE XV - INTERVENTI NELLE AREE DEPRESSE	-	20	20	-	-	-	-	-	20
- FONDO DA RIPARTIRE	-	20	20	-	-	-	-	-	20
RUBRICA 2 - AGRICOLTURA	40	208	208	450	439	96	141	471	112
SEZIONE XIII - AGRICOLTURA E ALIMENTAZIONE	40	208	208	450	439	96	141	471	112
- AGRICOLTURA	40	208	208	450	439	96	141	471	112
RUBRICA 3 - TUTELA ECONOMICA DEI PRODOTTI AGRICOLI	11	22	22	32	65	14	27	74	8
SEZIONE XIII - AGRICOLTURA E ALIMENTAZIONE	11	22	22	32	65	14	27	74	8
- AGRICOLTURA	11	22	22	32	63	14	27	73	8
- ALIMENTAZIONE	-	-	-	-	2	-	-	1	-
RUBRICA 4 - MIGLIORAMENTI FONDARI	1.074	1.229	1.230	1.255	1.637	523	316	1.546	706

(MILIARDI DI LIRE)

ALLEGATO 'B/1'

ANALISI PER MINISTERI E RISULTANZE DI CONSUNTIVO DELLA SPESA PER L'ESERCIZIO 1994

MINISTERO DELLE RISORSE AGRICOLE, ALIMENTARI E FORESTALI

	COMPETENZA		IMPEGNI	CASSA		PAGAMENTI COMPETENZA	PAGAMENTI RESIDUI	RESIDUI PROVENIENTI ESERC. PREC.	RESIDUI NUOVA FORMAZIONE
	PREVISIONI INIZIALI	PREVISIONI DEFINITIVE		AUTORIZZ. INIZIALI	AUTORIZZ. DEFINITIVE				
SEZIONE XIII - AGRICOLTURA E ALIMENTAZIONE	1.074	1.229	1.230	1.255	1.637	523	516	1.546	706
- AGRICOLTURA	1.074	1.229	1.230	1.255	1.637	523	516	1.546	706
RUBRICA 5 - BONIFICA	109	119	119	261	305	46	83	324	74
SEZIONE XIII - AGRICOLTURA E ALIMENTAZIONE	109	119	119	261	305	46	83	324	74
- AGRICOLTURA	109	119	119	261	305	46	83	324	74
- AGRICOLTURA	160	492	474	253	644	334	76	179	140
RUBRICA 7 - ECONOMIA MONTANA E FORESTALE	528	850	814	517	840	419	132	154	395
SEZIONE XIII - AGRICOLTURA E ALIMENTAZIONE	528	634	598	517	760	419	132	154	179
- AGRICOLTURA	528	634	598	517	760	419	132	154	179
SEZIONE XV - INTERVENTI NELLE AREE DEPRESSE	-	216	216	-	80	-	-	-	216
- FONDO DA RIPARTIRE	-	216	216	-	80	-	-	-	216
RUBRICA 8 - ALIMENTAZIONE	10	10	10	10	10	10	-	-	-
SEZIONE XIII - AGRICOLTURA E ALIMENTAZIONE	10	10	10	10	10	10	-	-	-

(MILIARDI DI LIRE)

ALLEGATO 'B/1'

ANALISI PER MINISTERI E RISULTANZE DI CONSUNTIVO DELLA SPESA PER L'ESERCIZIO 1994

MINISTERO DELLE RISORSE AGRICOLE, ALIMENTARI E FORESTALI

	COMPETENZA		IMPEGNI		CASSA		PAGAMENTI		PAGAMENTI		RESIDUI	
	PREVISIONI INIZIALI	DEFINITIVE	PREVISIONI INIZIALI	DEFINITIVE	AUTORIZZ. INIZIALI	AUTORIZZ. DEFINITIVE	COMPETENZA	RESIDUI	COMPETENZA	RESIDUI	PROVENIENTI ESERC. PREC.	RESIDUI NUOVA FORMAZIONE
- ALIMENTAZIONE	10	10	10	10	10	10	10	10	10	10	-	-
RUBRICA 9 - PREVENZIONE E REPRESSIONE DELLE FRODI AGRO-ALIMENTARI	8	11	10	18	13	18	6	6	6	6	6	4
SEZIONE XIII - AGRICOLTURA E ALIMENTAZIONE	8	11	10	18	13	18	6	6	6	6	6	4
- ALIMENTAZIONE	8	11	10	18	13	18	6	6	6	6	6	4
TOTALE	2.179	3.234	3.164	4.271	3.035	4.271	1.668	815	1.668	2.765	1.496	

(MILIARDI DI LIRE)

ALLEGATO 'B/1'

ANALISI PER MINISTERI E RISULTANZE DI CONSUNTIVO DELLA SPESA PER L'ESERCIZIO 1994

MINISTERO DELL'INDUSTRIA, DEL COMMERCIO E DELL'ARTIGIANATO

	COMPETENZA		IMPEGNI	CASSA		PAGAMENTI COMPETENZA	PAGAMENTI RESIDUI	RESIDUI PROVENIENTI ESERC. PREC.	RESIDUI NUOVA FORMAZIONE
	PREVISIONI INIZIALI	PREVISIONI DEFINITIVE		AUTORIZZ. INIZIALI	AUTORIZZ. DEFINITIVE				
RUBRICA 1 - SERVIZI GENERALI	660	714	708	661	715	632	21	75	77
SEZIONE VII - UNIVERSITA' E RICERCA SCIENTIFICA	3	3	3	3	3	3	-	-	-
- RICERCA SCIENTIFICA	3	3	3	3	3	3	-	-	-
SEZIONE XIV - INDUSTRIA, COMMERCIO E ARTIGIANATO	657	711	705	658	712	629	21	75	77
- INDUSTRIA	657	711	705	658	712	629	21	75	77
RUBRICA 3 - ARTIGIANATO E PICCOLE INDUSTRIE	-	86	86	45	71	-	1	55	86
SEZIONE XIV - INDUSTRIA, COMMERCIO E ARTIGIANATO	-	50	50	45	71	-	1	55	50
- ARTIGIANATO	-	50	50	45	71	-	1	55	50
SEZIONE XV - INTERVENTI NELLE AREE DEPRESSE	-	36	36	-	-	-	-	-	36
- FONDO DA RIPARTIRE	-	36	36	-	-	-	-	-	36
RUBRICA 4 - INDUSTRIA E STAZIONI SPERIMENTALI	669	3.640	3.639	944	3.643	2.172	473	1.027	1.466
SEZIONE VII - UNIVERSITA' E RICERCA SCIENTIFICA	3	3	3	3	3	3	-	-	-
- RICERCA SCIENTIFICA	3	3	3	3	3	3	-	-	-

(MILIARDI DI LIRE)

MINISTERO DELL'INDUSTRIA, DEL COMMERCIO E DELL'ARTIGIANATO

	COMPETENZA		IMPEGNI	CASSA		PAGAMENTI RESIDUI	RESIDUI PROVENIENTI ESERC. PREC.	RESIDUI NUOVA FORMAZIONE	
	PREVISIONI INIZIALI	PREVISIONI DEFINITIVE		AUTORIZZ. INIZIALI	AUTORIZZ. DEFINITIVE				PAGAMENTI IN COMPETENZA
SEZIONE XIV - INDUSTRIA, COMMERCIO E ARTIGIANATO	666	1.664	1.663	870	1.965	543	437	591	1.119
- INDUSTRIA	666	1.664	1.663	870	1.965	543	437	591	1.119
SEZIONE XV - INTERVENTI NELLE AREE DEPRESSE	-	1.973	1.973	71	1.675	1.626	16	436	347
- SVILUPPO ECONOMICO DEL MEZZOGIORNO	-	11	11	71	51	11	16	48	-
- FONDO DA RIPARTIRE	-	1.962	1.962	-	1.624	1.615	-	388	347
(MILIARDI DI LIRE)									
RUBRICA 5 - ISPETTORATO TECNICO DELL'INDUSTRIA	6	14	14	6	15	13	1	-	1
SEZIONE XIV - INDUSTRIA, COMMERCIO E ARTIGIANATO	2	2	2	2	2	2	-	-	-
- INDUSTRIA	2	2	2	2	2	2	-	-	-
SEZIONE XV - INTERVENTI NELLE AREE DEPRESSE	-	1	1	-	1	-	-	-	1
- FONDO DA RIPARTIRE	-	1	1	-	1	-	-	-	1
SEZIONE XVI - OPERE ED INTERVENTI ECONOMICI NON ATTRIBUIBILI A PARTICOLARI SETTORI	4	11	11	4	12	11	1	-	-
- ALTRI	4	11	11	4	12	11	1	-	-
RUBRICA 6 - FONTI DI ENERGIA E INDUSTRIE DI BASE	36	118	117	241	511	106	165	466	11

ALLEGATO 'B/1'
ANALISI PER MINISTERI E RISULTANZE DI CONSUNTIVO DELLA SPESA PER L'ESERCIZIO 1994

MINISTERO DELL'INDUSTRIA, DEL COMMERCIO E DELL'ARTIGIANATO

	COMPETENZA		IMPEGNI		CASSA		PAGAMENTI RESIDUI	PAGAMENTI IN COMPETENZA	RESIDUI PROVENIENTI ESERC. PREC.	RESIDUI NUOVA FORMAZIONE
	PREVISIONI INIZIALI	PREVISIONI DEFINITIVE	AUTORIZZ. INIZIALI	AUTORIZZ. DEFINITIVE	AUTORIZZ. INIZIALI	AUTORIZZ. DEFINITIVE				
SEZIONE XIV - INDUSTRIA, COMMERCIO E ARTIGIANATO	36	118	117	241	511	106	165	466	11	
- INDUSTRIA	36	118	117	241	511	106	165	466	11	
RUBRICA 7 - BREVETTI PER INVENZIONI, MODELLI E MARCHI	6	25	20	9	28	19	5	-	1	
SEZIONE XIV - INDUSTRIA, COMMERCIO E ARTIGIANATO	6	25	20	9	28	19	5	-	1	
- INDUSTRIA	6	25	20	9	28	19	5	-	1	
RUBRICA 8 - MINIERE	89	143	141	276	346	15	94	380	126	
SEZIONE XIV - INDUSTRIA, COMMERCIO E ARTIGIANATO	89	143	141	276	346	15	94	380	126	
- INDUSTRIA	89	143	141	276	346	15	94	380	126	
RUBRICA 9 - COMMERCIO INTERNO E CONSUMI INDUSTRIALI	452	614	613	972	909	288	254	763	325	
SEZIONE XIV - INDUSTRIA, COMMERCIO E ARTIGIANATO	452	614	613	972	909	288	254	763	325	
- INDUSTRIA	116	116	116	116	127	115	11	-	1	
- COMMERCIO	336	498	497	856	782	173	243	763	324	
RUBRICA 10 - UFFICI PROVINCIALI DELL'INDUSTRIA, DEL COMMERCIO E DELL'ARTIGIANATO	-	1	-	-	-	-	-	-	-	

(MILIARDI DI LIRE)

ALLEGATO 'B/1'
ANALISI PER MINISTERI E RISULTANZE DI CONSUNTIVO DELLA SPESA PER L'ESERCIZIO 1994

MINISTERO DELL'INDUSTRIA, DEL COMMERCIO E DELL'ARTIGIANATO

	COMPETENZA		IMPEGNI	CASSA		PAGAMENTI RESIDUI	PAGAMENTI COMPETENZA	RESIDUI PROVENIENTI ESERC. PREC.	RESIDUI NUOVA FORMAZIONE
	PREVISIONI INIZIALI	PREVISIONI DEFINITIVE		AUTORIZZ. INIZIALI	AUTORIZZ. DEFINITIVE				
SEZIONE XIV - INDUSTRIA, COMMERCIO E ARTIGIANATO	-	-	1	-	-	-	-	-	-
- INDUSTRIA	-	-	1	-	-	-	-	-	-
RUBRICA 11 - ASSICURAZIONI PRIVATE E DI INTERESSE COLLETTIVO	27	38	38	77	89	38	50	1	-
SEZIONE XIV - INDUSTRIA, COMMERCIO E ARTIGIANATO	27	38	38	77	89	38	50	1	-
- INDUSTRIA	27	38	38	77	89	38	50	1	-
RUBRICA 12 - COMITATO INTERMINISTRIALE DEI PREZZI	-	-	-	-	1	-	-	-	-
SEZIONE XIV - INDUSTRIA, COMMERCIO E ARTIGIANATO	-	-	-	-	1	-	-	-	-
- INDUSTRIA	-	-	-	-	1	-	-	-	-
TOTALE	1.945	5.393	5.376	3.231	6.328	3.283	1.064	2.767	2.093

ALLEGATO 'B/1'

ANALISI PER MINISTERI E RISULTANZE DI CONSUNTIVO DELLA SPESA PER L'ESERCIZIO 1994

MINISTERO DEL COMMERCIO CON L'ESTERO

	COMPETENZA		IMPEGNI	CASSA		PAGAMENTI COMPETENZA	PAGAMENTI RESIDUI	RESIDUI PROVENIENTI ESERC. PREC.	RESIDUI NUOVA FORMAZIONE
	PREVISIONI INIZIALI	PREVISIONI DEFINITIVE		AUTORIZZ. INIZIALI	AUTORIZZ. DEFINITIVE				
RUBRICA 1 - SERVIZI GENERALI	35	37	34	35	38	30	3	1	4
SEZIONE XIV - INDUSTRIA, COMMERCIO E ARTIGIANATO	35	37	34	35	38	30	3	1	4
- COMMERCIO	35	37	34	35	38	30	3	1	4
RUBRICA 2 - SVILUPPO DEGLI SCAMBI	317	347	347	328	460	299	73	63	47
SEZIONE XIV - INDUSTRIA, COMMERCIO E ARTIGIANATO	317	347	347	328	460	299	73	63	47
- COMMERCIO	317	347	347	328	460	299	73	63	47
TOTALE	352	384	381	363	498	329	76	64	51

(MILIARDI DI LIRE)

MINISTERO DELLA SANITA'

	COMPETENZA		IMPEGNI		CASSA		PAGAMENTI RESIDUI COMPETENZA	PAGAMENTI RESIDUI ESERC. PREC.	RESIDUI PROVENIENTI NUOVA FORMAZIONE	
	PREVISIONI INIZIALI	PREVISIONI DEFINITIVE	AUTORIZZ. INIZIALI	AUTORIZZ. DEFINITIVE	AUTORIZZ. INIZIALI	AUTORIZZ. DEFINITIVE				
RUBRICA 1 - SERVIZI GENERALI	876	545	539	741	904	741	496	195	1	43
SEZIONE X - ASSISTENZA PUBBLICA	-	1	1	1	-	1	-	-	-	-
- ASSISTENZA SOCIALE	-	1	1	1	-	1	-	-	-	-
SEZIONE XI - IGIENE E SANITA'	876	544	538	740	904	740	496	195	1	43
- PREVENZIONE E ASSISTENZA SANITARIA	876	544	538	740	904	740	496	195	1	43
RUBRICA 2 - OSPEDALI	-	3	3	30	27	30	3	1	27	-
SEZIONE XI - IGIENE E SANITA'	-	3	3	30	27	30	3	1	27	-
- PREVENZIONE E ASSISTENZA SANITARIA	-	3	3	30	27	30	3	1	27	-
RUBRICA 3 - IGIENE PUBBLICA	5	5	2	9	16	9	1	4	7	1
SEZIONE XI - IGIENE E SANITA'	5	5	2	9	16	9	1	4	7	1
- PREVENZIONE E ASSISTENZA SANITARIA	5	5	2	9	16	9	1	4	7	1
RUBRICA 4 - MEDICINA SOCIALE	52	338	335	556	50	556	62	182	78	273
SEZIONE VII - RICERCA UNIVERSITARIA E RICERCA SCIENTIFICA	2	262	262	478	2	478	2	173	78	260

(MILIARDI DI LIRE)

ALLEGATO 'B/1'

ANALISI PER MINISTERI E RISULTANZE DI CONSUNTIVO DELLA SPESA PER L'ESERCIZIO 1994

MINISTERO DELLA SANITA'

	COMPETENZA		IMPEGNI	CASSA		PAGAMENTI COMPETENZA	PAGAMENTI RESIDUI	RESIDUI PROVENIENTI ESERC. PREC.	RESIDUI NUOVA FORMAZIONE
	PREVISIONI INIZIALI	PREVISIONI DEFINITIVE		AUTORIZZ. INIZIALI	AUTORIZZ. DEFINITIVE				
- RICERCA SCIENTIFICA	2	262	262	2	478	2	173	78	260
SEZIONE XI - IGIENE E SANITA'	50	76	73	48	78	60	9	-	13
- PREVENZIONE E ASSISTENZA SANITARIA	50	76	73	48	78	60	9	-	13
RUBRICA 5 - IGIENE DEGLI ALIMENTI E NUTRIZIONE	-	2	-	-	2	-	-	-	-
SEZIONE XI - IGIENE E SANITA'	-	2	-	-	2	-	-	-	-
- PREVENZIONE E ASSISTENZA SANITARIA	-	2	-	-	2	-	-	-	-
RUBRICA 6 - SERVIZIO FARMACEUTICO	1	3	2	1	3	-	1	-	1
SEZIONE XI - IGIENE E SANITA'	1	3	2	1	3	-	1	-	1
- PREVENZIONE E ASSISTENZA SANITARIA	1	3	2	1	3	-	1	-	1
RUBRICA 7 - SERVIZI VETERINARI	2	13	11	2	28	1	5	37	11
SEZIONE VII - UNIVERSITA' E RICERCA SCIENTIFICA	-	10	10	-	24	-	3	36	10
- RICERCA SCIENTIFICA	-	10	10	-	24	-	3	36	10
SEZIONE XI - IGIENE E SANITA'	2	3	1	2	4	1	2	1	1

(MILIARDI DI LIRE)

MINISTERO DELLA SANITA'

	COMPETENZA		IMPEGNI		CASSA		PAGAMENTI		PAGAMENTI		RESIDUI		RESIDUI	
	PREVISIONI INIZIALI	PREVISIONI DEFINITIVE	AUTORIZZ. INIZIALI	AUTORIZZ. DEFINITIVE	AUTORIZZ. INIZIALI	AUTORIZZ. DEFINITIVE	COMPETENZA	RESIDUI	COMPETENZA	RESIDUI	ESERC. PREC.	PROVENIENTI	ESERC. PREC.	NUOVA FORMAZIONE
	2	3	1	4	2	4	1	2	1	2	1	2	1	1
- PREVENZIONE E ASSISTENZA SANITARIA	2	3	1	4	2	4	1	2	1	2	1	2	1	1
RUBRICA 8 - CONSIGLIO SANITARIO NAZIONALE	1	-	-	-	1	-	-	-	-	-	-	-	-	-
SEZIONE XI - IGIENE E SANITA'	1	-	-	-	1	-	-	-	-	-	-	-	-	-
- PREVENZIONE E ASSISTENZA SANITARIA	1	-	-	-	1	-	-	-	-	-	-	-	-	-
RUBRICA 9 - SERVIZIO CENTRALE DELLA PROGRAMMAZIONE SANITARIA	88	190	188	464	390	464	69	34	311	119				
SEZIONE VII - UNIVERSITA' E RICERCA SCIENTIFICA	2	82	82	89	3	89	2	5	5	80				
- RICERCA SCIENTIFICA	2	82	82	89	3	89	2	5	5	80				
SEZIONE XI - IGIENE E SANITA'	86	108	106	375	387	375	67	29	306	39				
- PREVENZIONE E ASSISTENZA SANITARIA	86	108	106	375	387	375	67	29	306	39				
RUBRICA 10 - UFFICIO PER L'ATTUAZIONE DEL SERVIZIO SANITARIO NAZIONALE	511	637	624	647	515	647	595	11	3	29				
SEZIONE XI - IGIENE E SANITA'	511	637	624	647	515	647	595	11	3	29				
- PREVENZIONE E ASSISTENZA SANITARIA	511	637	624	647	515	647	595	11	3	29				

(MILIARDI DI LIRE)

ALLEGATO 'B/1'

ANALISI PER MINISTERI E RISULTANZE DI CONSUNTIVO DELLA SPESA PER L'ESERCIZIO 1994

MINISTERO DELLA SANITA'

	COMPETENZA		IMPEGNI	CASSA		PAGAMENTI RESIDUI	PAGAMENTI COMPETENZA	RESIDUI PROVENIENTI ESERC. PREC.	RESIDUI NUOVA FORMAZIONE
	PREVISIONI INIZIALI	PREVISIONI DEFINITIVE		AUTORIZZ. INIZIALI	AUTORIZZ. DEFINITIVE				
- PREVENZIONE E ASSISTENZA SANITARIA	16	17	17	56	60	1	7	59	16
TOTALE	1.552	1.753	1.721	1.962	2.540	1.228	440	523	493

(MILIARDI DI LIRE)

ALLEGATO 'B/1' ANALISI PER MINISTERI E RISULTANZE DI CONSUNTIVO DELLA SPESA PER L'ESERCIZIO 1994

MINISTERO PER I BENI CULTURALI E AMBIENTALI

	COMPETENZA		IMPEGNI	CASSA		PAGAMENTI INIZIALI	PAGAMENTI DEFINITIVI	PAGAMENTI COMPETENZA	PAGAMENTI RESIDUI	RESIDUI PROVENIENTI ESERC.PREC.	RESIDUI NUOVA FORMAZIONE
	PREVISIONI INIZIALI	PREVISIONI DEFINITIVE		AUTORIZZ. INIZIALI	AUTORIZZ. DEFINITIVE						
(MILIARDI DI LIRE)											
RUBRICA 1 - SERVIZI GENERALI	892	960	959	917	1.308	773	108	170	185		
SEZIONE VI - ISTRUZIONE E CULTURA	892	960	959	917	1.308	773	108	170	185		
- INFORMAZIONE E CULTURA	892	960	959	917	1.308	773	108	170	185		
RUBRICA 2 - UFFICIO CENTRALE PER I BENI LIBRARI E GLI ISTITUTI CULTURALI	145	173	172	156	269	87	55	95	85		
SEZIONE VI - ISTRUZIONE E CULTURA	145	173	172	156	269	87	55	95	85		
- INFORMAZIONE E CULTURA	145	173	172	156	269	87	55	95	85		
RUBRICA 3 - UFFICIO CENTRALE PER I BENI AMBIENTALI, ARCHITETTONICI, ARCHEOLOGICI, ARTISTICI E STORICI	689	809	808	1.051	1.705	222	544	702	585		
SEZIONE VI - ISTRUZIONE E CULTURA	689	808	807	1.051	1.705	222	544	702	584		
- INFORMAZIONE E CULTURA	689	808	807	1.051	1.705	222	544	702	584		
SEZIONE IX - LAVORO E PREVIDENZA SOCIALE	-	1	1	-	-	-	-	-	1		
- PREVIDENZA SOCIALE	-	1	1	-	-	-	-	-	1		

ALLEGATO 'B/1'

ANALISI PER MINISTERI E RISULTANZE DI CONSUNTIVO DELLA SPESA PER L'ESERCIZIO 1994

MINISTERO PER I BENI CULTURALI E AMBIENTALI

	COMPETENZA		IMPEGNI	CASSA		PAGAMENTI COMPETENZA	PAGAMENTI RESIDUI	RESIDUI PROVENIENTI ESERC. PREC.	RESIDUI NUOVA FORMAZIONE
	PREVISIONI INIZIALI	PREVISIONI DEFINITIVE		AUTORIZZ. INIZIALI	AUTORIZZ. DEFINITIVE				
RUBRICA 4 - UFFICIO CENTRALE PER I BENI ARCHIVISTICI	121	141	143	137	196	61	30	92	83
SEZIONE VI - ISTRUZIONE E CULTURA	120	141	142	136	195	61	30	92	82
- INFORMAZIONE E CULTURA	120	141	142	136	195	61	30	92	82
SEZIONE VII - UNIVERSITA' E RICERCA SCIENTIFICA	1	-	1	1	1	-	-	-	1
- RICERCA SCIENTIFICA	1	-	1	1	1	-	-	-	1
RUBRICA 5 - SOPRINTENDENZA GENERALE AGLI INTERVENTI POST-SISMICI IN CAMPANIA E BASILICATA	1	3	3	1	20	3	8	39	1
SEZIONE VI - ISTRUZIONE E CULTURA	1	3	3	1	20	3	8	39	1
- INFORMAZIONE E CULTURA	1	3	3	1	20	3	8	39	1
TOTALE	1.848	2.086	2.085	2.262	3.698	1.146	745	1.098	939

(MILIARDI DI LIRE)

MINISTERO DELL'AMBIENTE

	COMPETENZA		IMPEGNI	CASSA		PAGAMENTI RESIDUI	PAGAMENTI PROVENIENTI ESERC. PREC.	RESIDUI NUOVA FORMAZIONE
	PREVISIONI INIZIALI	PREVISIONI DEFINITIVE		AUTORIZZ. INIZIALI	AUTORIZZ. DEFINITIVE			
RUBRICA 1 - SERVIZI GENERALI	42	51	41	224	266	32	99	588
SEZIONE XVI - OPERE ED INTERVENTI ECONOMICI NON ATTRIBUIBILI A PARTICOLARI SETTORI	42	51	41	224	266	32	99	588
- TUTELA DELL'AMBIENTE E DIFESA DEL SUOLO	42	51	41	224	266	32	99	588
RUBRICA 2 - CONSERVAZIONE DELLA NATURA	156	157	156	291	278	29	44	469
SEZIONE XVI - OPERE ED INTERVENTI ECONOMICI NON ATTRIBUIBILI A PARTICOLARI SETTORI	156	157	156	291	278	29	44	469
- TUTELA DELL'AMBIENTE E DIFESA DEL SUOLO	156	157	156	291	278	29	44	469
RUBRICA 3 - TUTELA DELLE ACQUE, DISCIPLINA DEI RIFIUTI, RISANAMENTO DEL SUOLO E PREVENZIONE DELL'INQUINAMENTO DI NATURA FISICA	87	72	67	658	755	7	197	1.647
SEZIONE XVI - OPERE ED INTERVENTI ECONOMICI NON ATTRIBUIBILI A PARTICOLARI SETTORI	87	72	67	658	755	7	197	1.647
- TUTELA DELL'AMBIENTE E DIFESA DEL SUOLO	87	72	67	658	755	7	197	1.647

(MILIARDI DI LIRE)

ALLEGATO 'B/1'
ANALISI PER MINISTERI E RISULTANZE DI CONSUNTIVO DELLA SPESA PER L'ESERCIZIO 1994

MINISTERO DELL'AMBIENTE

	COMPETENZA		IMPEGNI	CASSA		PAGAMENTI RESIDUI	PAGAMENTI PROVENIENTI ESERC. PREC.	RESIDUI NUOVA FORMAZIONE
	PREVISIONI INIZIALI DEFINITIVE	AUTORIZZAZIONI INIZIALI DEFINITIVE		AUTORIZZAZIONI INIZIALI DEFINITIVE	PAGAMENTI IN COMPETENZA			
RUBRICA 4 - VALUTAZIONE DELL'IMPATTO AMBIENTALE, INFORMAZIONE AI CITTADINI E PER LA RELAZIONE SULLO STATO DELL'AMBIENTE	9	12	7	109	115	4	19	162
SEZIONE XVI - OPERE ED INTERVENTI ECONOMICI NON ATTRIBUIBILI A PARTICOLARI SETTORI	9	12	7	109	115	4	19	162
- TUTELA DELL'AMBIENTE E DIFESA DEL SUOLO	9	12	7	109	115	4	19	162
RUBRICA 6 - SERVIZIO DI COLLABORAZIONE AL FUNZIONAMENTO DEGLI ORGANI DI ALTA CONSULENZA	-	5	4	15	15	4	-	19
SEZIONE XVI - OPERE ED INTERVENTI ECONOMICI NON ATTRIBUIBILI A PARTICOLARI SETTORI	-	5	4	15	15	4	-	19
- TUTELA DELL'AMBIENTE E DIFESA DEL SUOLO	-	5	4	15	15	4	-	19
RUBRICA 7 - INQUINAMENTO ATMOSFERICO E ACUSTICO E INDUSTRIE A RISCHIO	53	56	55	153	161	1	15	270
SEZIONE XII - TRASPORTI, NAVIGAZIONE E COMUNICAZIONI	-	-	-	10	10	-	5	23
- MOTORIZZAZIONE ED ALTRI TRASPORTI IN CONCESSIONE	-	-	-	10	10	-	5	23

(MILIARDI DI LIRE)

ALLEGATO 'B/1' ANALISI PER MINISTERI E RISULTANZE DI CONSUNTIVO DELLA SPESA PER L'ESERCIZIO 1994

MINISTERO DELL'AMBIENTE

	COMPETENZA		IMPEGNI	CASSA		PAGAMENTI AUTORIZZ. INIZIALI	PAGAMENTI AUTORIZZ. NI DEFINITIVE	PAGAMENTI RESIDUI	RESIDUI PROVENIENTI ESERC. PREC.	RESIDUI NUOVA FORMAZIONE
	PREVISIONI INIZIALI	PREVISIONI DEFINITIVE		AUTORIZZ. NI INIZIALI	AUTORIZZ. NI DEFINITIVE					
SEZIONE XVI - OPERE ED INTERVENTI ECONOMICI NON ATTRIBUIBILI A PARTICOLARI SETTORI	53	56	55	143	151	1	10	247	54	
- TUTELA DELL'AMBIENTE E DIFESA DEL SUOLO	53	56	55	143	151	1	10	247	54	
RUBRICA 8 - DIFESA DEL MARE	-	88	88	-	130	4	5	142	84	
SEZIONE XVI - OPERE ED INTERVENTI ECONOMICI NON ATTRIBUIBILI A PARTICOLARI SETTORI	-	88	88	-	130	4	5	142	84	
- TUTELA DELL'AMBIENTE E DIFESA DEL SUOLO	-	88	88	-	130	4	5	142	84	
TOTALE	347	441	418	1.450	1.720	81	379	5.297	338	

(MILIARDI DI LIRE)

ALLEGATO 'B/1' ANALISI PER MINISTERI E RISULTANZE DI CONSUNTIVO DELLA SPESA PER L'ESERCIZIO 1994

MINISTERO DELL'UNIVERSITA' E DELLA RICERCA SCIENTIFICA E TECNOLOGICA

	COMPETENZA		IMPEGNI	CASSA		PAGAMENTI IN COMPETENZA	PAGAMENTI RESIDUI	RESIDUI PROVENIENTI ESERC. PREC.	RESIDUI NUOVA FORMAZIONE
	PREVISIONI INIZIALI	PREVISIONI DEFINITIVE		AUTORIZZ. INIZIALI	AUTORIZZ. DEFINITIVE				
RUBRICA 1 - PROGRAMMAZIONE E COORDINAMENTO GENERALE	203	363	360	242	449	107	252	45	254
SEZIONE VII - UNIVERSITA' E RICERCA SCIENTIFICA	203	240	237	242	449	107	252	45	131
- SPESE GENERALI	203	240	237	242	449	107	252	45	131
SEZIONE XV - INTERVENTI NELLE AREE DEPRESSE	-	123	123	-	-	-	-	-	123
- FONDO DA RIPARTIRE	-	123	123	-	-	-	-	-	123
RUBRICA 2 - ISTRUZIONE UNIVERSITARIA	7.819	8.050	8.042	7.823	8.233	7.739	118	128	303
SEZIONE VII - UNIVERSITA' E RICERCA SCIENTIFICA	7.358	7.562	7.554	7.282	7.598	7.442	36	5	112
- ISTRUZIONE UNIVERSITARIA	7.251	7.455	7.447	7.172	7.482	7.399	30	5	48
- RICERCA SCIENTIFICA	107	107	107	109	115	43	6	-	64
- SPESE GENERALI	-	-	-	1	1	-	-	-	-
SEZIONE VIII - EDILIZIA	461	488	488	541	635	297	82	123	191
- EDILIZIA DI SERVIZIO	461	488	488	541	635	297	82	123	191
RUBRICA 3 - RICERCA SCIENTIFICA E TECNOLOGICA	2.910	3.792	3.791	3.453	4.547	2.851	894	1.689	939
SEZIONE VII - UNIVERSITA' E RICERCA SCIENTIFICA	2.910	3.399	3.398	3.444	4.107	2.650	890	1.668	748

(MILIARDI DI LIRE)

ALLEGATO 'B/1'

ANALISI PER MINISTERI E RISULTANZE DI CONSUNTIVO DELLA SPESA PER L'ESERCIZIO 1994

MINISTERO DELL'UNIVERSITA' E DELLA RICERCA SCIENTIFICA E TECNOLOGICA

	COMPETENZA		CASSA		PAGAMENTI		RESIDUI		RESIDUI NUOVA FORMAZIONE
	PREVISIONI INIZIALI	DEFINITIVE	AUTORIZZAZIONI INIZIALI	DEFINITIVE	COMPETERZA	RESIDUI	PROVENIENTI ESERC. PREC.		
	IMPEGNI	AUTORIZZAZIONI DEFINITIVE	(MILIARDI DI LIRE)						
- ISTRUZIONE UNIVERSITARIA	44	54	53	54	52	-	-	-	1
- RICERCA SCIENTIFICA	2.866	3.345	3.345	4.053	2.598	890	1.668	747	
SEZIONE XV - INTERVENTI NELLE AREE DEPRESSE	-	393	393	423	201	-	-	-	191
- FONDO DA RIPARTIRE	-	393	393	423	201	-	-	-	191
SEZIONE XVI - OPERE ED INTERVENTI ECONOMICI NON ATTRIBUIBILI A PARTICOLARI SETTORI	-	-	-	17	-	4	21	-	-
- TUTELA DELL'AMBIENTE E DIFESA DEL SUOLO	-	-	-	17	-	4	21	-	-
RUBRICA 4 - RELAZIONI INTERNAZIONALI	190	233	233	192	224	4	1	9	
SEZIONE VII - UNIVERSITA' E RICERCA SCIENTIFICA	190	233	233	192	224	4	1	9	
- ISTRUZIONE UNIVERSITARIA	3	2	2	5	-	1	1	2	
- RICERCA SCIENTIFICA	187	231	231	187	224	3	-	7	
TOTALE	11.122	12.638	12.426	11.710	10.921	1.268	1.863	1.505	

Allegato "R/2"

(COMPETENZA)

NUMERO/LEGGI	RISPARMIO PUBBLICO	SALDO NETTO DA FINANZIARE	INDEBITAMENTO NETTO	RISORSO AL MERCATO	VARIANZA COMPLESSIVA
ASSESTAMENTO DEL BILANCIO DELLO STATO E DEI BILANCI DELLE AZIENDE AUTONOME PER L'ANNO FINANZIARIO 1994					
L. N. 854 DEL 1994	17.366.207.159.000	-16.095.376.195.000	-16.095.376.511.000	+3.349.401.805.000	+651.713.745.000
PROTEGIMENTO DI ASSESTAMENTO PER IL BILANCIO 94					
TOTALE	17.366.207.159.000	-16.095.376.195.000	-16.095.376.511.000	+3.349.401.805.000	+651.713.745.000
PROVEDIMENTI LEGISLATIVI CON COPERTURA FINANZIARIA A CARICO DI DISPONIBILITA' DEL PRECEDENTE ESERCIZIO (L. 488/78, art. 11-215)					
L. N. 576 DEL 1993 COPERTURA ASSICURATIVA A FAVORE DEI MILITARI DELLA GUARDIA DI FINANZA E DELL'ARMA DEI CARABINIERI E DEL PERSONALE DEL CORPO FORESTALE DELLO STATO, PER I RISCHI DI LESIONI, O DECESSO ORIGINATI DALLA CONDIZIONE DEI MEZZI DI TRASPORTO PROPRIETA' DI DETTE AMMINISTRAZIONI, NONCHE' A FAVORE DEL PERSONALE DI CUI STA STATO AUTORIZZATO IL TRASPORTO SU TALI MEZZI	-230.000.000	-230.000.000	-230.000.000	-230.000.000	-230.000.000
L. N. 36 DEL 1994 DISPOSIZIONI IN MATERIA DI RISORSE IDRICHE	-700.000.000	-700.000.000	-700.000.000	-700.000.000	-700.000.000
L. N. 52 DEL 1994 AUMENTO DEL CONTRIBUTO STATALE IN FAVORE DELLA BIBLIOTECA ITALIANA PER I CIECHI "RESINA MARGHERITA"	-4.550.000.000	-4.550.000.000	-4.550.000.000	-4.550.000.000	-4.550.000.000
L. N. 96 DEL 1994 RATIFICA ED ESECUZIONE DELLA CONVENZIONE EUROPEA SUL RICONOSCIMENTO E L'ESECUZIONE DELLE DECISIONI IN MATERIA DI AFFIDAMENTO DEI MINORI E AI RISTABILIMENTO DELL'AFFIDAMENTO OPERATO ALLA FIRMA A LUSSEMBURGO IL 20 MARZO 1990 E DELLA CONVENZIONE SOGLI ASPETTI CIVILI DELLA SOTTRAZIONE INTERNAZIONALE DI MINORI APERTA ALLA FIRMA A L'AJA IL 25 OTTOBRE 1980; NONCHE' DI ATTRAZIONE DELLE PRODETTCONVENZIONI	-95.000.000	-95.000.000	-95.000.000	-95.000.000	-95.000.000
L. N. 117 DEL 1994 RATIFICA ED ESECUZIONE DELL'ACCORDO FRA IL GOVERNO DELLA REPUBBLICA ITALIANA ED IL GOVERNO DELLA REPUBBLICA POPOLARE DI POLONIA PER LA DIFPOSIZIONE DEI PROGRAMMI DELLA PRIMA RETE TELEVISIVA ITALIANA IN POLONIA, CON ALLEGATO TECNICO, FATTO A VARSAVIA IL 10 MAGGIO 1989	-1.952.000.000	-1.952.000.000	-1.952.000.000	-1.952.000.000	-1.952.000.000
L. N. 200 DEL 1994 RATIFICA ED ESECUZIONE DELL'ACCORDO DI COOPERAZIONE ECONOMICA TRA IL GOVERNO DELLA REPUBBLICA ITALIANA ED IL GOVERNO DELLA REPUBBLICA POPOLARE CINESE, FATTO A ROMA IL 20 MAGGIO 1991	-30.000.000	-30.000.000	-30.000.000	-30.000.000	-30.000.000

NORME/LEGGI	(COMPETENZA)				
	RISPARMIO PUBBLICO	SALDO NETTO DE FINANZIARE	IMBOTTIMENTO NETTO	RISORSO AL MERCATO	BILANZO COMPLESSIVO
L. N. 202 DEL 1984 RATIFICA ED ESECUZIONE DELL'ACCORDO DI COPRODUZIONE CINEMATOGRAFICA TRA L'ITALIA E L'ALGERIA, FIRMATO A ROMA IL 26 APRILE 1983	-4.300.000	-4.300.000	-4.300.000	-4.300.000	-4.300.000
L. N. 204 DEL 1984 RATIFICA ED ESECUZIONE DELL'ACCORDO GENERALE TRA LA REPUBBLICA ITALIANA E GLI STATI UNITI MESSICANI, FIRMATO A ROMA L'8 AGOSTO 1983	-34.000.000	-34.000.000	-34.000.000	-34.000.000	-34.000.000
L. N. 202 DEL 1984 RATIFICA ED ESECUZIONE DELL'ACCORDO DI COPRODUZIONE CINEMATOGRAFICA TRA L'ITALIA E LA TUNISIA, FIRMATO A TORINO IL 29 OTTOBRE 1983	-3.000.000	-3.000.000	-3.000.000	-3.000.000	-3.000.000
D. L. 14 DEL 1984 DISPOSIZIONI URGENTI RELATIVE ALLO SVOLGIMENTO DELLA MISSIONE UMANITARIA IN SOMALIA E IN MOZAMBICO	-18.000.000.000	-18.000.000.000	-18.000.000.000	-18.000.000.000	-18.000.000.000
TOTALE	-21.539.200.000	-21.539.200.000	-21.539.200.000	-21.539.200.000	-21.539.200.000
RIASSEGNAZIONE DI QUOTE DI ENTRATE L. 668/78 ART. 5	+4.511.830.373.032		+422.168.021.612		
L. N. 488 DEL 5 DEL 1978 RIASSEGNAZIONI AI CAPITOLI DI SPESA DELLE SOMME VERSATE ALL'ENTRATA ENTRO IL 31 OTTOBRE DI CIASCUN ANNO FINANZIARIO	+412.204.000				
L. N. 555 DEL 1992 DISCIPLINE DELLA SOPPRASSIONE DELLE GESTIONI FUORI BILANCIO NELLE AMMINISTRAZIONI DELLO STATO	+4.512.242.677.032		+422.168.021.612		
TOTALE	+9.436.547.047.064		+844.136.043.224		
RIASSEGNAZIONE DI QUOTE DI ENTRATE L. 668/78 ART. 12, 2 COMA	+1.952.418.000	+1.952.418.000	+1.952.418.000	+1.952.418.000	+1.952.418.000
L. N. 488 DEL 12 C. 2 DEL 1978 IN CORRESPONDEZZA CON GLI ACCERTAMENTI DELL'ENTRATA POSSONO MERITARE DECRETI DEL MINISTRO DEL TESORO, ISCRITTI IN ILLUSTRAZIONE AL BILANCIO E SOMME OCCORRENTI PER LA RESTITUZIONE DI SOMME AVUTE IN DEPOSITO O PER IL PAGAMENTO DI QUOTE DI ENTRATA DEVOLTE AD ENTI ED ISTITUZIONI, O DI SOMME COMEQUE RISCOSE PER CONTO TERZI	+1.952.418.000	+1.952.418.000	+1.952.418.000	+1.952.418.000	+1.952.418.000
TOTALE	+1.952.418.000	+1.952.418.000	+1.952.418.000	+1.952.418.000	+1.952.418.000

NOME/LEGGI	[COMPETENZA]				
	RISPARMIO PUBBLICO	SALDO NETTO SC. FINANZIARIE	IMBOTTIMENTO NETTO	RICOSSO AL MERCATO	BILANZO COMPLESSIVO
RIASSEGNAZIONE DI QUOTE DI ENTRATE L. 461/76, ART. 17, 3 COMMA					
L. N. 460 ART. 5 DEL 1976 RIASSEGNAZIONI AI CAPITOLI DI SPESA DELLE SOMME VERSATE ALL'ENTRATA ENTRO IL 31 OTTOBRE DI CIASCUN ANNO FINANZIARIO	-2.734.294.000	-2.734.294.000	-3.734.294.000	-2.734.294.000	-2.734.294.000
L. N. 468 ART. 17 C. 3 DEL 1976 RIASSEGNAZIONI AI CAPITOLI DI SPESA DELLE SOMME VERSATE ALL'ENTRATA DOPO IL 31 OTTOBRE DI CIASCUN ANNO FINANZIARIO	+755.835.000	-843.891.242.000	-1.219.406.156.000	843.891.242.000	-843.891.242.000
L. N. 526 ART. 1 DEL 1993 RIMBORSO PRESTITI		-16.492.898.000	-16.492.898.000	-16.492.898.000	-16.492.898.000
L. N. 481 DEL 1994 DISPOSIZIONI URGENTI PER L'ATTUAZIONE DEL PIANO DI RISTRUTTURAZIONE DEL COMPARTO SIDURURGICO		-50.000.000.000	-50.000.000.000	-50.000.000.000	-50.000.000.000
TOTALE	-1.948.651.000	-210.818.234.000	-1.277.822.168.000	-510.818.234.000	-910.818.234.000
RIASSEGNAZIONE DI QUOTE DI ENTRATE L. 461/76, ART. 17, 3 COMMA PUNTO 1					
L. P. N. 720 DEL 1993 DISPOSIZIONI PER LA FORMAZIONE DEL BILANCIO ANNUALE E PIU'BIENNALE DELLO STATO (LEGGI FINANZIARIE 1993)		-46.201.881.000	-46.201.881.000	-46.201.881.000	-46.201.881.000
L. P. N. 887 DEL 1994 DISPOSIZIONI PER LA FORMAZIONE DEL BILANCIO ANNUALE E PIU'BIENNALE DELLO STATO (LEGGI FINANZIARIE 1994)		-12.992.483.000	-12.992.483.000	-12.992.483.000	-12.992.483.000
L. P. N. 41 DEL 1995 DISPOSIZIONI PER LA FORMAZIONE DEL BILANCIO ANNUALE E PIU'BIENNALE DELLO STATO (LEGGI FINANZIARIE 1995)		-16.991.451.000	-16.991.451.000	-16.991.451.000	-16.991.451.000
L. P. N. 67 DEL 1996 DISPOSIZIONI PER LA FORMAZIONE DEL BILANCIO ANNUALE E PIU'BIENNALE DELLO STATO (L.F. 66)		-48.478.691.000	-48.478.691.000	-48.478.691.000	-48.478.691.000
L. P. N. 526 ART. 1 DEL 1993 RIMBORSO PRESTITI		-94.238.203.000	-94.238.203.000	-94.238.203.000	-94.238.203.000
TOTALE		-219.800.709.000	-219.800.709.000	-219.800.709.000	-219.800.709.000

(COMPETENZA)					
NOME/LEGGI	RISPARMIO PUBBLICO	SALDO NETTO DA FINANZIARE	INDEBITAMENTO NETTO	RISORSO AL MERCATO	DISAVANZO COMPLESSIVO
ASSEGNAZIONI DI FONDI CON PRELEVAMENTO DAL FONDO GLOBALE DI PARTE CORRENTE IL 486/70, ART. 11-BIS)					
D. N. 557 DEL 1952 INTERVENTI CORRETTIVI FINANZA PUBBLICA PER L'ANNO 1952	+655.250.000.000				
D. N. 289 DEL 1954 DISPOSIZIONI URGENTI IN MATERIA DI OCCUPAZIONE E DI RISCALTAZIONE DEGLI OPERAI SOCIALI	-161.000.000.000				
D. N. 526 DEL 1954 INTERVENTI STRAORDINARI PER IL COMPLETAMENTO DEL PALAZZO DI GIUSTIZIA DI NAPOLI E PER L'ORGANIZZAZIONE E LO SVOLGIMENTO DELLA CONFERENZA MONDIALE DEI MINISTRI DELLA GIUSTIZIA SUL CRIMINE ORGANIZZATO TRANSNAZIONALE	+5.000.000.000				
D. N. 561 DEL 1954 MISURE URGENTI IN MATERIA DI PESCA E ACQUACOLTURA	+89.770.000.000				
D. N. 602 DEL 1954 INTERVENTI PER IL SETTORE DELL'AUTOTRASPORTO DI COSE PER CONTO DI TERZI	-10.000.000.000				
TOTALE	+689.020.000.000				
ASSEGNAZIONI DI FONDI CON PRELEVAMENTO DAL FONDO GLOBALE DI CONTO CAPITALE IL 486/70, ART. 11-BIS)					
L. N. 826 DEL 1952 PARTECIPAZIONE DELL'ITALIA ALL'AUMENTO GENERALE DEL CAPITALI DELL'INTERNATIONAL FINANCE CORPORATION (IFC)	+202.000.000.000		+12.000.000.000		
L. N. 871 DEL 1954 DISPOSIZIONI URGENTI A FAVORE DELLE ZONE COLPITE DA FENOMENI ALLUVIONALI NEI MESI DA SETTEMBRE A DICEMBRE 1953	-28.000.000.000		+25.000.000.000		
L. N. 640 DEL 1954 INTERVENTI URGENTI A SOSTEGNO DELL'ECONOMIA	+25.000.000.000		+12.450.000.000		
D. N. 483 DEL 1954 INTERVENTI URGENTI A SOSTEGNO DELL'ECONOMIA	+123.000.000.000		+100.450.000.000		
TOTALE	+302.000.000.000		+157.900.000.000		

FORME/LEGGI	(COMPETENZA)				
	RISPARMIO PUBBLICO	SALDO NETTO DA FINANZIARE	INDEBITAMENTO NETTO	RICORSO AL MERCATO	DISAVANZO COMPLESSIVO
ASSEGNAZIONI DI FONDI CON PRELEVAMENTO DAL FONDO DI RISERVA PER SPESE OBBLIGATORIE E D'ORDINE (L. 468/78, ART. 7)					
L. N. 456 ART. 7 C. 2P. 2 DEL 1978 PRELEVAMENTO DAL FONDO PER LE SPESE OBBLIGATORIE	+56.839.940.000		+13.090.000.000		
TOTALE	+56.839.940.000		+13.090.000.000		
ASSEGNAZIONI DI FONDI CON PRELEVAMENTO DAL FONDO DI RISERVA PER SPESE IMPREVISTE (L. 468/78 ART. 8)					
L. N. 456 ART. 8 DEL 1978 PRELEVAMENTI DAL FONDO DI RISERVA PER LE SPESE IMPREVISTE	+24.000.000.000				
TOTALE	+24.000.000.000				
ASSEGNAZIONI DI FONDI CON PRELEVAMENTO DAL FONDO SPECIALE PER LA RIASSEGNAZIONE DI RESIDUI PASSIVI PERENTI DELLE SPESE IN CONTO CAPITALE (L. 468/78 ART. 8)					
L. N. 456 ART. 8 DEL 1978 FONDO SPECIALE PER LA RIASSEGNAZIONE DI RESIDUI PERENTI DELLE SPESE IN CONTO CAPITALE			+288.000.000.000		
TOTALE			+288.000.000.000		
STORNI DI FONDI					
L. N. 219 DEL 1981 CONVERSIONE IN LEGGE, CON MODIFICAZIONI, DEL DECRETO-LEGGE 19 MARZO 1981, N. 75, RECANTE ULTERIORI INTERVENTI IN FAVORE DELLE POPOLAZIONI COLPITE DAGLI EVENTI SISMICI DEL GOVERNO 1980 E DEL FEBBRAIO 1981. PROVVEDIMENTI ORGANICI PER LA RICOSTRUZIONE E LO SVILUPPO DEI TERRITORI COLPITI					
L. N. 555 DEL 1984 DISPOSIZIONI IN MATERIA DI INTERVENTI FINANZIARI PER IL SETTORE DELLO SPETTACOLO	+1.000.000.000				
L. N. 302 DEL 1993 CONVERSIONE IN LEGGE, CON MODIFICAZIONI, DEL DECRETO-LEGGE 21 GIUGNO 1993, N. 198, RECANTE NORME URGENTI SULL'ACCERTAMENTO DEFINITIVO DEL CAPITALE INIZIALE DEGLI ENTI PUBBLICI TRASFORMATI IN SOCIETA' PER AZIONI, AI SENSI DEL CAPO III DEL DECRETO-LEGGE 11 LUGLIO 1992, N. 323, CONVERTITO, CON MODIFICAZIONI, NELLA LEGGE 9 AGOSTO 1992,	-200.000.000.000				

		[COMPETENZA]				
NOME / LEGGE		RISPARMIO PUBBLICO	SALDO NETTO DA FINANZIARE	INDEBITAMENTO NETTO	RICORSO AI MERCATO	DISAVANZO COMPENSATIVO
n. 354						
L. N. 839 DEL 1993 BILANCIO DI PREVISIONE DELLO STATO PER L'ANNO FINANZIARIO 1994 E BILANCIO PLURIENNALE PER IL TRIENNIO 1994-1996		+33.736.813.000		-208.000.000.000		
L. N. 539 DEL 2.6 DEL 1993 VARIAZIONI COMPLEMENTATIVE CAP 7663 PRESSIONE		-300.000.000				
L. N. 839 ART. 2 C. 6 DEL 1993 RIPARTIZIONE SOMME SCATTI CAP. 7402 E 7616 PRESSIONE		-87.732.540.000		-12.000.000.000		
L. N. 539 ART. 24 C. 4 DEL 1993 VARIAZIONI COMPLEMENTATIVE CONCERNENTI DISCIPLINA IMPRESE ELETTRICHE E PROVISIONI PER L'EDILIZIA		-700.000.000				
D. N. 231 DEL 1996 DISPOSIZIONI URGENTI PER LA RIPRESA DELLE ATTIVITA' IMPRENDITORIALI		+279.005.000.000		+10.000.000.000		
D. N. 646 DEL 1996 INTERVENTI URGENTI A FAVORE DELLE ZONE COLPITE DALLI ECCEZIONALI AVVERSITAZI ATMOSFERICHE E MAGLI EVENTI ALLUVIONALI NELLA PRIMA DECADA DEL MESE DI NOVEMBRE 1994						
TOTALE		+24.509.253.000		+386.000.000.000		
REPARTIZIONI DI FONDI						
L. N. 379 DEL 1990 (ART. 6) MIGLIORIO PROCEDE E FINANZIAMENTO DEL FONDO DESTINATO ALLE ESIGENZE DEL TERRITORIO DI TOLISTE, ISTITUITO CON LEGGE COSTITUZIONALE 27 GENNAIO 1963, N. 1		+51.835.000.000				
L. N. 66 DEL 1986 DISCIPLINA ORGANICA DELL'INTERVENTO STRAORDINARIO NEL MEZZOGIORNO		-710.549.000.000		+2.016.600.000.000		
L. N. 201 DEL 1991 DIFFERIMENTO DELLE DISPOSIZIONI DI CUI ALLA LEGGE 8 NOVEMBRE 1994, N. 712 (LEGGE PLURIENNALE PER L'ATTUAZIONE DI INTERVENTI PROGRAMMATI IN AGRICOLTURA)		-16.020.000.000				
L. N. 480 ART. 3 DEL 1992 INTERVENTI NELLE AREE DEPRESSE		-1.815.000.000		+13.000.000.000		
L. N. 71 ART. 11 DEL 1996		+13.500.000.000				

(COMPETENZA)

NORME/LEGGI	COMPETENZA				
	RISPARMIO PUBBLICO	SALDO NETTO DA FINANZIARE	INDEBITAMENTO NETTO	RICOVERO AL MERCATO	BILANZO COMPLESSIVO
ORGANIZZAZIONE RIORNAMENTO ED ATTIVAZIONI DEL MINISTERO DELLE POSTE E DELLE TELECOMUNICAZIONI					
L. N. 897 DEL 1996	+35.000.000.000				
DISPOSIZIONI URGENTI PER FRONTEGGIARE GLI INCENDI BOSCHIVI					
SUL TERRITORIO NAZIONALE					
TOTALE	-629.129.000.000	+2.031.800.000.000			
PREVEDIMENTI CON COPERTURA A CARICO DELL'ENTRATA					
L. N. 133 DEL 1996	+467.500.000.000				
ULTERIORI INTERVENTI CORRETTIVI DI FINANZA PUBBLICA PER L'ANNO 1996					
TOTALE	+467.500.000.000				
MOLTIPLICHE IN DIPENDENZA DI ALTRE NORME					
RD N. 827 DEL 1974					
REGOLAMENTO PER L'AMMINISTRAZIONE DEL PATRIMONIO E PER LA CONTABILITA' GENERALE DELLO STATO					
RD N. 827 DEL 1974					
Dopo l'approvazione del bilancio di previsione, al verificarsi di nuove entrate di competenza dell'esercizio in corso, il ministro del Tesoro provvede, con proprio decreto, all'istituzione del capitolo relativo					
L. N. 185 DEL 1990	13.631.000	-13.631.000	-13.631.000	-13.631.000	-13.631.000
DISPOSIZIONI IN MATERIA DI DETERMINAZIONE DEL REDDITO AI FINI DELLE IMPOSTE SUI REDDITI, DI RIMBORSI DELL'IMPOSTA SUL VALORE AGGIUNTO E DI CONTENZIOSO TRIBUTARIO, NONCHE' ALTRE DISPOSIZIONI URGENTI					
L. N. 498 DEL 1992		+1.500.000.000.000	-1.500.000.000.000	-1.500.000.000.000	
RIPIANZIAMENTO DELLA LEGGE 1 MARZO 1994, N. 54, DECANTE DISCIPLINA ORGANICA DELL'INTERVENTO STRAORDINARIO NEL MEZZOGIORNO					
L. N. 497 DEL 1993	-271.000.000.000		+8.918.562.076.000	-8.918.562.076.000	
ISTITUZIONE DEL FONDO PER L'AMMORTAMENTO DEI TITOLI DI STATO					
L. N. 437 DEL 1993		+16.300.000.000	+16.300.000.000	+16.300.000.000	+16.300.000.000
INTERVENTI CORRETTIVI DI FINANZA PUBBLICA					
L. N. 133 DEL 1996	+2.787.100.000	+4.787.100.000	+4.787.100.000	+4.787.100.000	+4.787.100.000
ULTERIORI INTERVENTI CORRETTIVI DI FINANZA PUBBLICA PER L'ANNO 1996					

NOME/LEGGI	[COMPETENZA]			
	DISPENSIO PUBBLICO	SALDO NETTO DA FINANZIARE	INDEBITAMENTO NETTO	BISOGNO AL MERCATO COMPLESSIVO
TOTALE	-115.246.831.000	+1.478.166.831.000	+6.439.618.809.000	-7.439.946.831.000
FONDO DI RISERVA E SPECIALI:				
L. N. 496 DEL 1998	+15.000.000.000			
INTERVENTI URGENTI IN MATERIA DI PREVENZIONE E RIMUZIONE				
DEPERIMENTI DI DISPERSIONE SCOLASTICA				
TOTALE	+15.000.000.000			
IN COMPLESSO	-102.532.316.480.940	+1.478.166.831.000	+6.439.618.809.000	-8.260.510.481.000
				+21.083.619.000

Allegato "B/2"

[Cassa]

NOME/LEGGI	[Cassa]				
	RISPARMIO PUBBLICO	SALDO NETTO DA FINANZIARE	INDEBITTAMENTO NETTO	RICORSO AL MERCATO	BILANZO COMPLESSIVO
ASSISTIMENTO DEL BILANCIO DELLO STATO E DEI BILANCI DELLE AZIENDE AUTONOME PER L'ANNO FINANZIARIO 1996					
L. N. 557 DEL 1994	-40.641.102.641.000	-51.036.219.118.000	-67.281.148.941.000	-31.878.913.889.000	+3.641.347.398.000
PROVVEDIMENTO DI ASSISTIMENTO PER IL BILANCIO 96					
TOTALE	-40.641.102.641.000	-51.036.219.118.000	-67.281.148.941.000	-31.878.913.889.000	+3.641.347.398.000
PROVVEDIMENTI LEGISLATIVI CON COPERTURA FINANZIARIA A CARICO DI "DISPONIBILITA'" DEL PRECEDENTE ESERCIZIO (L. 606/79, ART. "1", 8° S)					
L. N. 578 DEL 1993	-230.000.000	-230.000.000	-230.000.000	-230.000.000	-230.000.000
COPERTURA ASSICURATIVA A FAVORE DEI MILITARI DELLA GUARDIA DI FINANZA E DELL'ARMA DEI CARABINIERI E DEL PERSONALE DEL CORPO POLIZIALE DELLO STATO, PER I RISCHI DI LESIONI O DECESSO DERIVANTI DALLA CONDIZIONE DEI MEZZI DI TRASPORTO DIPPRESI DA QUESTE AMMINISTRAZIONI, INOME' A FAVORE DEL PERSONALE DI CUI SI E' STATO AUTORIZZATO IL TRASPORTO SU TALI MEZZI;					
L. N. 36 DEL 1994	-700.000.000	-700.000.000	-700.000.000	-700.000.000	-700.000.000
DISPOSIZIONI IN MATERIA DI RISORSE IDRICHE					
L. N. 52 DEL 1994	-4.850.000.000	-4.850.000.000	-4.850.000.000	-4.850.000.000	-4.850.000.000
ADEGUAMENTO DEL CONTRIBUTO STATALE IN FAVORE DELLA BIBLIOTECA ITALIANA PER I CIECHI "REGINA MARGHERITA"					
L. N. 44 DEL 1994	-95.000.000	-95.000.000	-95.000.000	-95.000.000	-95.000.000
RATIFICA ED ESECUZIONE DELLA CONVENZIONE EUROPEA SUL RICONOSCIMENTO E L'ESERCIZIO DELLE DECISIONI IN MATERIA DI AFFIDAMENTO DEI MINORI E DI RISTABILIMENTO DELL'AFFIDAMENTO, APERTA ALLA FIRMA A LUSSEMBURGO IL 20 MAGGIO 1980 E DELLA CONVENZIONE SUGLI ASPETTI CIVILI DELLA SOTTRAZIONE INTERNAZIONALE DI MINORI APERTA ALLA FIRMA A L'AJA IL 25 OTTOBRE 1980; NORME DI ATTUAZIONE DELLE PREDETTE CONVENZIONI					
L. N. 117 DEL 1994	-1.952.000.000	-1.952.000.000	-1.952.000.000	-1.952.000.000	-1.952.000.000
RATIFICA ED ESECUZIONE DELL'ACCORDO FRA IL GOVERNO DELLA REPUBBLICA ITALIANA ED IL GOVERNO DELLA REPUBBLICA POPOLARE DI POLONIA PER LA DIFFUSIONE DEI PROGRAMMI DELLA PRIMA RETE TELEVISIVA ITALIANA IN POLONIA, CON ALLEGATO TECNICO, FATTO A VARSAVIA IL 10 MAGGIO 1989					
L. N. 200 DEL 1994	-30.000.000	-30.000.000	-30.000.000	-30.000.000	-30.000.000
RATIFICA ED ESECUZIONE DELL'ACCORDO DI COOPERAZIONE ECONOMICA FRA IL GOVERNO DELLA REPUBBLICA ITALIANA ED IL GOVERNO DELLA REPUBBLICA POPOLARE CINESE, FATTO A ROMA IL 20 MAGGIO 1991					

NOME/LEGGI	CASSA				
	RIPARAZIONE PUBBLICA	SALDO NETTO DA FINANZIARE	INDEBITAMENTO NETTO	RICORSO AL MERCATO	DISAVANZO COMPLESSIVO
L. N. 202 DEL 1994 RATIFICA ED ESECUZIONE DELL'ACCORDO DI COPRODUZIONE CINEMATOGRAFICA TRA L'ITALIA E L'ALGERIA, FIRMATO A ROMA IL 24 APRILE 1989	-4.300.000	-4.300.000	-4.300.000	-4.300.000	-4.300.000
L. N. 204 DEL 1994 RATIFICA ED ESECUZIONE DELL'ACCORDO GENERALE TRA LA REPUBBLICA ITALIANA E GLI STATI UNITI, MESSICANI, PIEMONTE E ROMA (L. 8 LUGLIO 1993)	-34.000.000	-34.000.000	34.000.000	-34.000.000	-34.000.000
L. N. 206 DEL 1994 RATIFICA ED ESECUZIONE DELL'ACCORDO DI COPRODUZIONE CINEMATOGRAFICA TRA L'ITALIA E L'UNISIA, FIRMATO A TUNISI IL 20 OTTOBRE 1988	-3.900.000	-3.900.000	-3.900.000	-3.900.000	-3.900.000
D. N. 16 DEL 1994 DISPOSIZIONI URGENTI RELATIVE ALLO STABILIMENTO DELLE MISURE UNIMULTIPLA IN SOMALIA E IN MOZAMBIC	-14.000.000.000	-14.000.000.000	-14.000.000.000	-14.000.000.000	-14.000.000.000
TOTALE	-21.599.200.000	-21.599.200.000	-21.599.200.000	-21.599.200.000	-21.599.200.000
RIASSEGNAZIONE DI QUOTE DI ENTRATE L. 668/79, ART. 5	44.705.067.924	+314.091.499.412	+756.184.422.924	+314.091.499.412	+314.091.499.412
L. N. 668 ART. 6 DEL 1979 RIASSEGNAZIONI AI CAPITALI DI SPESA DELLE SOMME VERSATE ALL'ENTRATA ENTRO IL 31 OTTOBRE DI CIASCUN ANNO FINANZIARIO	+612.204.000				
L. N. 559 DEL 1993 DISCIPLINA DELLA SOPPRESSIONE DELLE GESTIONI FUORI BILANCIO NELL'AMBITO DELLE AMMINISTRAZIONI DELLO STATE	+4.710.379.771.924	+314.091.499.412	+756.184.422.924	+314.091.499.412	+314.091.499.412
TOTALE					
RIASSEGNAZIONE DI QUOTE DI ENTRATE L. 668/76, ART. 13, 2 COMMA	+2.840.755.000	+2.840.755.000	+2.840.755.000	+2.840.755.000	+2.840.755.000
L. N. 468 ART. 12 C. 2 DEL 1976 IN CORRESPONDEZA CON GLI ACCERTAMENTI DELL'ENTRATA POSSONO MERITARE RICORSI DEL MINISTRO DEL TESORO, ISCRIVERSI IN BILANCIO LE SOMME ACCORRENTI PER LA RESTITUZIONE DI SOMME DEVOLTE IN DEPOSITO PER IL PAGAMENTO DI QUOTE DI ENTRATA DEVOLTE AD ENTI ED ISTITUZIONI, O DI SOMME COMPARQUE RISCOSE PER CONTO TERZI					
TOTALE	+2.840.755.000	+2.840.755.000	+2.840.755.000	+2.840.755.000	+2.840.755.000

(CASSA)

NOTE/LGGEI	BISANNO PUBBLICO	SALDO NETTO DA FINANZIARE	INDEBITAMENTO NETTO	RISPARZIO AL MERCATO	DISAVANZO COMPLESSIVO
RIASSEGNAZIONE DI QUOTE DI ENTRATE L. 666/79, ART. 17, 3 COMMA	-2.734.284.000	-2.734.284.000	-2.734.284.000	-2.734.284.000	-2.734.284.000
L. N. 468 ART. 5 DEL 1976 RIASSEGNAZIONI AI CAPITOLI DI SPESA DELLE SOMME VERSATE ALL'ENTRATA ENTRO IL 31 OTTOBRE DI CIASCUN ANNO FINANZIARIO	+113.062.406.000	+518.837.685.000	+688.112.319.000	+518.837.685.000	+518.837.685.000
L. N. 468 ART. 17 C. 3 DEL 1976 RIASSEGNAZIONI AI CAPITOLI DI SPESA DELLE SOMME VERSATE ALL'ENTRATA DOPO IL 31 OTTOBRE DI CIASCUN ANNO FINANZIARIO	-	-16.492.638.000	-16.492.638.000	-16.492.638.000	-16.492.638.000
L.P. N. 538 ART. 1 DEL 1993 RIMBORSO PRESTITI	-	-50.000.000.000	-50.000.000.000	-50.000.000.000	-50.000.000.000
L. N. 441 DEL 1994 DISPOSIZIONI URGENTI PER L'ATTUAZIONE DEL PIANO DI RISTRUTTURAZIONE DEL COMPARTO SIDERURGICO	-	-	-	-	-
TOTALE	+113.062.406.000	-586.124.397.000	-952.329.311.000	-586.124.397.000	-586.124.397.000
RIASSEGNAZIONE DI QUOTE DI ENTRATE L. 666/79, ART. 17, 3 COMMA PUNTO 1	-	-39.210.377.000	-39.210.377.000	-39.210.377.000	+16.931.804.000
L.P. N. 730 DEL 1983 DISPOSIZIONI PER LA FORMAZIONE DEL BILANCIO ANNUALE E PLURIENNALE DELLO STATO (LEGGE FINANZIARIA 1984)	-	-	-	-	+12.932.483.000
L.P. N. 487 DEL 1984 DISPOSIZIONI PER LA FORMAZIONE DEL BILANCIO ANNUALE E PLURIENNALE DELLO STATO (LEGGE FINANZIARIA 1985)	-	-12.932.479.000	-12.932.479.000	-12.932.479.000	-3.936.000.000
L.P. N. 41 DEL 1986 DISPOSIZIONI PER LA FORMAZIONE DEL BILANCIO ANNUALE E PLURIENNALE DELLO STATO (LEGGE FINANZIARIA 1986)	-	-43.478.226.000	-43.478.226.000	-43.478.226.000	94.937.465.000
L.P. N. 67 DEL 1986 DISPOSIZIONI PER LA FORMAZIONE DEL BILANCIO ANNUALE E PLURIENNALE DELLO STATO (L.P. 66)	-	-94.838.293.000	-94.838.293.000	-94.838.293.000	-71.643.828.000
L.P. N. 538 ART. 1 DEL 1993 RIMBORSO PRESTITI	-	-180.520.285.000	-180.520.285.000	-180.520.285.000	-60.676.383.000
TOTALE	-	-	-	-	-

NOME/LEGE:	[CASSA]				
	RISPARMIO PUBBLICO	SALDO NETTO DA FINANZIARI	INDEBITAMENTO NETTO	RICORSO AL MERCATO	BILANZO COMPLESSIVO
INTEGRAZIONE DELLE DOTAZIONI DI CASSA L. 466/76, ART. 17, 5 COMMI					
L. N. 466 ART. 17 C. 5 DEL 1976 INTEGRAZIONE DELLE DOTAZIONI DI CASSA IN CORRELAZIONE AL TRASPORTO ALL'ESERCIZIO SUCCESSIVO DI TITOLI DI SPESA RIMASTI INSOLUTI ALLA CHIUSURA DELL'ESERCIZIO	-2.486.131.943.000	-2.945.266.914.000	-2.915.256.914.000	-2.945.266.914.000	-2.915.256.914.000
TOTALE	-2.486.131.943.000	-2.945.266.914.000	-2.915.256.914.000	-2.945.266.914.000	-2.915.256.914.000
INTEGRAZIONE DELLE DOTAZIONI DI CASSA L. N. ART. 24					
L. N. 539 ART. 24 C. 11 DEL 1993 INTEGRAZIONI DI CASSA	-37.200.000.000	-37.200.000.000	-37.200.000.000	-37.200.000.000	-37.200.000.000
TOTALE	-37.200.000.000	-37.200.000.000	-37.200.000.000	-37.200.000.000	-37.200.000.000
ASSEGNAZIONI DI FONDI CON PRELEVAMENTO DAL FONDO GLOBALE DI PARTE CORRENTE (L. 466/76, ART. 11-115)					
DL N. 557 DEL 1993 INTERVENTI CONNETTIVI FINANZA PUBBLICA PER L'ANNO 1994	+666.250.000.000				
DL N. 299 DEL 1994 DISPOSIZIONI URGENTI IN MATERIA DI OCCUPAZIONE E DI FISCALIZZAZIONE DEGLI ONERI SOCIALI	-181.000.000.000				
DL N. 524 DEL 1994 INTERVENTI STRAORDINARI PER IL COMPLETAMENTO DEL PALAZZO DI GIUSTIZIA DI NAPOLI E PER L'ORGANIZZAZIONE E LA SVOLGIMENTO DELLA CONFERENZA MONDIALE DEI MINISTRI DELLA GIUSTIZIA SUL CRIMINE ORGANIZZATO TRANSNAZIONALE	+5.000.000.000				
DL N. 551 DEL 1994 MISURE URGENTI IN MATERIA DI PESCA E ACQUACOLTURA	+49.770.000.000				
TOTALE	+539.020.000.000				
ASSEGNAZIONI DI FONDI CON PRELEVAMENTO DAL FONDO GLOBALE DI FONTO CAPITALE (L. 466/76, ART. 11-115)					
L. N. 426 DEL 1992 PARTICIPAZIONE DELL'ITALIA ALL'AUMENTO GENERALE DEL CAPITALE DELL'INTERNATIONAL FINANCE CORPORATION (IFC)			+12.000.000.000		

(CASSA)

NOME/LEGE	DISPARMIO PUBBLICO	SALDO NETTO SA FINANZIARE	INDEBITAMENTO NETTO	RICORSO AL MERCATO	BILANZO COMPLESSIVO
L. N. 471 DEL 1994 DISPOSIZIONI URGENTI A FAVORE DELLE ZONE COLPITE DA FENOMENI ALLUVIONALI NEI MESI DA SETTEMBRE A DICEMBRE 1993	+202.000.000.000	-	+25.000.000.000	-	-
L. N. 483 DEL 1994 INTERVENTI URGENTI A SOSTEGNO DELL'ECONOMIA	+35.000.000.000	-	+52.456.900.000	-	-
TOTALE	+237.000.000.000	-	+100.456.900.000	-	-
ASSICURAZIONI DI FONDI CON PRELEVAMENTO C.C. FONDO DI RISERVA PER SPESE OBBLIGATORIE E D'ORDINE (488/78, ART. 7)	+80.843.940.000	-	+24.424.000.000	-	-
TOTALE	+80.843.940.000	-	+24.424.000.000	-	-
ASSICURAZIONI DI FONDI CON PRELEVAMENTO C.C. FONDO DI RISERVA PER SPESE IMPREVISTE (L. 468/78 ART. 9)	+28.000.000.000	-	-	-	-
TOTALE	+28.000.000.000	-	-	-	-
ASSICURAZIONI DI FONDI CON PRELEVAMENTO C.C. FONDO SPECIALE PER LA RIASSEGNAZIONE DI RESIDUI PASSIVI PERENTI DELLE SPESE IN CORSO CAPITALE (L. 468/78, ART. 8)	-	-	+384.000.000.000	-	-
TOTALE	-	-	+384.000.000.000	-	-
FONDI DI FONDI L. N. 565 DEL 1988 DISPOSIZIONI IN MATERIA DI INTERVENTI FINANZIARI PER IL SETTORE DELLO SPETTACOLO	+1.000.000.000	-	-	-	-
OPR N. 308 DEL 1990 VERSO MITO DELLE LEGGI IN MATERIA DI DISCIPLINA DEGLI STUPEFACENTI E SOSTANZE PSICOTROPE, PREVENZIONE, CURA E	+1.000.000.000	-	-	-	-

NORME/LEGGE	(CASSA)				
	RISPARMIO PUBBLICO	SALDO NETTO DEL FINANZIARE	IMPERIAMENTO NETTO	RICORSO AL MERCATO	BILANZO COMPLESSIVO
STABILIZZAZIONE DEI RELATIVI STATI DI POSSIBILITÀ					
L. N. 282 DEL 1993 CONVERSIONE IN LEGGE, CON MODIFICAZIONI, DEL DECRETO-LEGGE 2 GIUGNO 1993, N. 194, RECANTE NORME URGENTI SULL'ACCERTAMENTO DEFINITIVO DEL CAPITALE INIZIALE DEGLI ENTI PUBBLICI TRASFORMATI IN SOCIETÀ PER AZIONI: AI SENSI DEL CAPO III DEL DECRETO-LEGGE 31 LUGLIO 1992, N. 322, CONVERTITO, CON MODIFICAZIONI, NELLA LEGGE 6 AGOSTO 1992, N. 385	-790.000.000.000				
L. N. 539 DEL 1993 BILANCIO DI PREVISIONE DELLO STATO PER L'ANNO FINANZIARIO 1994 E BILANCIO PLURIENNALE PER IL TRIENNIO 1994-1996	+83.256.000.000				
L. N. 539 ART. 2 C. 6 DEL 1993 PARIAZIONI COMPENSATIVE CAP. 7463 PREVIDENZA	+3.600.000.000				
L. N. 539 ART. 2 C. 8 DEL 1993 RIPARTIZIONE SOMME ISCRITTE CAP. 7402 E 7415 PREVIDENZA	-87.732.840.000		-12.000.000.000		
L. N. 539 ART. 24 C. 8 DEL 1993 VARIAZIONI COMPENSATIVE CONCERNENTI DISCIPLINA IMPRESE EDITRICI E PROVVIDENZE PER L'EDITORIA	-700.000.000				
L. N. 331 DEL 1994 DISPOSIZIONI URGENTI PER LA RIPRESA DELLE ATTIVITÀ IMPRENDITORIALI			+10.000.000.000		
TOTALE	-236.876.580.000		-2.000.000.000		
RIPARTIZIONI DI FONDI					
L. N. 373 DEL 1990 (ART. 6) ULTERIORE PRODUCA E RIFINANZIAMENTO DEL FONDO DESTINATO ALLE RESIDENZE NEL TERRITORIO DI TRIESTE, ISTITUITO CON LEGGE COSTITUZIONALE 31 GENNAIO 1993, N. 1	+82.331.000.000				
L. N. 66 DEL 1968 DISCIPLINA ORGANICA DELL'INTERVENTO STRAORDINARIO NEL MEZZOGIORNO	+710.548.000.000		+2.018.880.000.000		
L. N. 201 DEL 1991 DIFFERIMENTO DELLE DISPOSIZIONI DI CUI ALLA LEGGE 8 NOVEMBRE 1986, N. 792 (LEGGE PLURIENNALE PER L'ATTUAZIONE DI INTERVENTI PROGRAMMATI IN AGRICOLTURA)	-12.366.000.000				
L. N. 488 ART. 3 DEL 1992 INTERVENTI DELLE AREE DEPRESSE	+1.891.000.000		+13.000.000.000		

NOME/LEGGI	DISPENSIO PUBBLICO	SALDO NETTO DA FINANZIARE	INDEBITTAMENTO NETTO	RICORSO AL MERCATO	BILANZO COMPLESSIVO
DISPOSIZIONI URGENTI IN MATERIA DI DIFFERIMENTO DI TERMINI PREVISTI DA DISPOSIZIONI LEGISLATIVE L. N. 539 ART. 3 C. 30 DEL 1993 A. PARTIZIONE RESIDUO	+40.000.000.000		+40.000.000.000		
L. N. 71 ART. 11 DEL 1994 ORGANIZZAZIONE, GIORDINAMENTO ED ATTIVAZIONE, DEL MINISTERO DELLE POSTE E DELLE TELECOMUNICAZIONI	+13.500.000.000				
L. N. 497 DEL 1994 DISPOSIZIONI URGENTI PER PROTEGGERE GLI INCENDI BOSCHIVI SUL TERRITORIO NAZIONALE	+30.000.000.000				
TOTALE	+83.500.000.000		+83.500.000.000		
PROVVEDIMENTI CON COPERTURA A CARICO DELL'ENTRATA					
L. N. 133 DEL 1994 ULTERIORI INTERVENTI CORRETTIVI DI FINANZA PUBBLICA PER L'ANNO 1994	+467.500.000.000				
TOTALE	+467.500.000.000				
MODIFICHE IN RIDUZIONE DI ALTRE SOMME					
RD N. 427 DEL 1974 REGOLAMENTO PER L'AMMINISTRAZIONE DEL PATRIMONIO E PER LA CONTABILITA' GENERALE DELLO STATO					
RD N. 637 ART. 155 DEL 1974 DOPO L'APPROVAZIONE DEL BILANCIO DI PREVISIONE AL VERIFICARSI DI NUOVE ENTRATE DI COMPETENZA DELL'ESERCIZIO IN CORSO, IL MINISTRO DEL TESORO PROVVEDE, CON PROPRIO DECRETO, ALL'ISTITUZIONE DEL CAPITOLO RELATIVO					
L. N. 448 ART. 17 C. 5 DEL 1978 INTERAZIONE DELLE DATAZIONI DI CASSA IN CORRELAZIONE AL TRASPORTO ALL'ESERCIZIO SUCCESSIVO DI TITOLI DI SPESA RIMASTI RESOLTI ALLA CHIUSURA DELL'ESERCIZIO		-70.676.346.000	-70.676.346.000	-70.676.346.000	-70.676.346.000
L. N. 165 DEL 1990 DISPOSIZIONI IN MATERIA DI DETERMINAZIONE DEL REDDITO AI FINI DELLE IMPOSTE SUI REDDITI, DI RIMBORSI DELL'IMPOSTA SUL VALORE AGGIUNTO E DI CONTRIBUZIONI TRIBUTARIE, NONCHE' ALTRE DISPOSIZIONI URGENTI	-13.631.000	13.631.000	-13.631.000	-13.631.000	-13.631.000
L. N. 448 DEL 1992 REFINANZIAMENTO DELLA LEGGE 1 MARZO 1986, N. 94, RECANTE					+1.500.000.000.000

	(CASSA)				
UOMI/LEGGI	RISPARMIO PUBBLICO	SALDO NETTO DA FINANZIARE	IMDEBITAMENTO NETTO	RICORSO AL MERCATO	RISPARMIO COMPLESSIVO
DISCIPLINA ORGANICA DELL'INTERVENTO STRAORDINARIO NEL MEZZOGIORNO					
L. N. 432 DEL 1993	-320 000 000 000		+5 916.862.026.000	-5.961 000 000 000	
ISTITUZIONE DEL FONDO PER L'AMMORTAMENTO DEI TITOLI DI STATO.					
D. N. 442 DEL 1994	-175 000 000 000	-175 000 000 000	-175 000 000 000	-175 000 000 000	-175 000 000 000
INTERVENTI PER IL SETTORE DELL'AUTOTRASPORTO DI COSE PER CURTO DI TERZI					
TOTALE	-495 013 431.000	-245 885.977.000	+5 672 872.049.000	-6 206.415.977.000	+1.266.316 923.000
FONDI DI RISERVA E SPECIALI					
L. N. 496 DEL 1996	+15 000 000 000				
INTERVENTI URGENTI IN MATERIA DI PREVENZIONE E RIMOZIONE DELL'INQUINAMENTO E DI DISPERSIONE SCOLASTICA.					
TOTALE	+15 000 000 000				
IN COMPLESSO	-346 327 650 214.076	-54 186.677.676.800	-62.467.616.284.071	-61.666.472 527 640	+1.601.929 761.413

ALLEGATO 'C' CONSUNTIVO 1994. - CLASSIFICAZIONE FUNZIONALE DELLE SPESE FINALI DELLO STATO
(MILIONI DI LIRE)

	PREVISIONI INIZIALI COMPETENZA		PREVISIONI DEFINITIVE INIZIALI COMPETENZA		AUTORIZZAZ. DEFINITIVE CASSA		IMPEGNI		PAGAMENTI COMPETENZA		PAGAMENTI RESIDUI		RESIDUI PROVENIENTI ESERC. PREC.		RESIDUI NUOVA FORMAZIONE	
- SEZIONE I - AMMINISTRAZIONE GENERALE																
01.01.01. - PRESIDENZA DELLA REPUBBLICA	180.202	180.356	180.202	180.356	180.332	180.332	180.332	180.332	180.332	-	-	-	-	-	-	-
01.01.02. - ASSEMBLEE LEGISLATIVE	1.462.974	1.434.547	1.462.974	1.437.831	1.437.831	1.434.323	1.434.323	1.432.831	1.432.831	2.225	611	2.225	611	2.225	611	1.492
01.01.03. - CORTE COSTITUZIONALE	51.425	51.425	51.425	51.425	51.425	51.425	51.425	51.425	51.425	-	-	-	-	-	-	-
01.01.04. - CONSIGLIO NAZIONALE DELL'ECONOMIA E DEL LAVORO	20.213	20.212	20.212	20.213	20.212	20.212	20.212	20.212	20.213	-	-	-	-	-	-	-
01.01.05. - CONSIGLIO SUPERIORE DELLA MAGISTRATURA	28.390	31.390	28.390	31.390	31.390	31.390	31.390	31.390	31.390	-	-	-	-	-	-	-
01.01. - ORGANI COSTITUZIONALI DELLO STATO	1.743.204	1.717.930	1.743.203	1.721.215	1.717.682	1.717.682	1.716.191	1.716.191	1.716.191	2.225	611	2.225	611	2.225	611	1.492
01.02.01. - SPESE COMUNI	800.000	25	800.003	6.615	25	25	12	12	12	6.576	4	6.576	4	6.576	4	13
01.02.02. - PRESIDENZA DEL CONSIGLIO DEI MINISTRI	420.363	496.292	421.178	587.402	474.514	474.514	401.367	401.367	401.367	87.418	12.744	87.418	12.744	87.418	12.744	73.146

SEQUE ALLEGATO 'C' CONSUNTIVO 1994. - CLASSIFICAZIONE FUNZIONALE DELLE SPESE FINALI DELLO STATO
(MILIONI DI LIRE)

	PREVISIONI INIZIALI COMPETENZA		AUTORIZZAZ. DEFINITIVE INIZIALI CASSA		AUTORIZZAZ. DEFINITIVE CASSA		IMPEGNI	PAGAMENTI COMPETENZA	PAGAMENTI RESIDUI	RESIDUI PROVENIENTI ESERC. PREC.	RESIDUI NUOVA FORMAZIONE
	INIZIALI COMPETENZA	DEFINITIVE INIZIALI CASSA	DEFINITIVE INIZIALI CASSA	DEFINITIVE CASSA							
01.02.03. - CONSIGLIO DI STATO E CONSIGLIO DI GIUSTIZIA AMMINISTRATIVA PER LA SICILIA	174.190	193.399	174.393	214.121	168.641	149.401	11.354	8.001	19.240		
01.02.04. - CORTE DEI CONTI	295.775	321.690	297.021	329.084	296.865	271.000	8.581	1.572	25.864		
01.02.05. - AVVOCATURA GENERALE DELLO STATO	97.957	120.401	98.124	122.223	115.305	101.471	5.555	2.260	13.835		
01.02.06. - AFFARI DI CULTO	697.900	717.303	697.900	749.411	717.228	717.228	5.000	27.108	-		
01.02.07. - SERVIZI DELL'AMMINISTRAZIONE DELL'INTERNO	1.038.412	2.403.370	1.083.143	2.501.812	2.236.329	1.985.255	114.601	25.739	251.073		
01.02.09. - ALTRI	10.667	208.012	21.443	211.892	203.256	141.754	23.133	25.541	61.522		
01.02. - ORGANI E SERVIZI GENERALI DELLO STATO	3.535.284	4.460.402	3.593.205	4.722.560	4.212.161	3.767.468	262.218	102.969	444.693		
01.03.01. - SPESE COMUNI	4.063.423	3.879.916	4.334.174	4.801.914	3.618.897	2.843.451	745.316	511.052	773.446		
01.03.02. - CATASTO E SERVIZI TECNICI ERARIALI	90.511	104.152	124.026	210.143	96.510	61.868	60.005	55.527	34.641		
01.03.03. - TASSE E IMPOSTE INDIRETTE SUGLI AFFARI	724.741	918.319	901.418	1.242.243	889.171	250.559	483.569	47.987	638.612		

SEQUE ALLEGATO 'C' CONSUNTIVO 1994. - CLASSIFICAZIONE FUNZIONALE DELLE SPESE FINALI DELLO STATO
(MILIONI DI LIRE)

	PREVISIONI INIZIALI COMPETENZA	PREVISIONI DEFINITIVE COMPETENZA	AUTORIZZAZ. INIZIALI CASSA	AUTORIZZAZ. DEFINITIVE CASSA	IMPEGNI	PAGAMENTI COMPETENZA	PAGAMENTI RESIDUI	RESIDUI PROVENIENTI ESERC. PREC.	RESIDUI NUOVA FORMAZIONE
01.03.04. - IMPOSTE DIRETTE	5.988	28.112	6.388	27.921	28.016	20.663	443	404	7.353
01.03.05. - DOGANE E IMPOSTE DI FABBRICAZIONE	850.155	911.740	868.271	1.035.995	821.202	648.086	151.022	49.479	173.117
01.03.06. - GUARDIA DI FINANZA	3.388.544	3.586.925	3.488.453	3.921.497	5.578.259	5.275.559	209.786	250.761	302.720
01.03.07. - DEMANIO, LOTTO E LOTTERIE	414.547	2.011.548	466.623	2.203.312	1.203.614	527.926	226.148	4.824	675.688
01.03.09. - ALTRI	2.799.931	3.057.052	3.335.554	4.582.715	3.011.449	997.148	1.319.245	889.436	2.014.301
01.03. - SERVIZI DI ACQUISIZIONE DELLE ENTRATE	12.537.640	14.497.764	13.524.907	18.025.740	13.247.118	8.625.240	3.195.534	1.809.470	4.621.878
01.04.01. - SPESE COMUNI	3.309	3.538	3.534	4.470	3.237	2.426	712	252	811
01.04.02. - PROVVEDITORATO GENERALE DELLO STATO	993.506	1.084.367	1.119.938	1.227.987	1.069.223	835.994	223.814	60.763	233.229
01.04.03. - SERVIZI CENTRALI TEL TESORO	325.114	687.886	736.164	1.097.457	651.998	427.684	39.830	7.419	224.314
01.04.04. - SERVIZI SPECIALI E PERIFERICI DEL TESORO	300.164	355.695	317.683	383.931	351.406	302.622	38.086	12.549	48.784
01.04.05. - SERVIZI RESI	2.449	1.486.371	2.449	1.774.608	871.990	871.257	288.184	543	733

SEGUE ALLEGATO 'C' CONSUNTIVO 1994. - CLASSIFICAZIONE FUNZIONALE DELLE SPESE FINALI DELLO STATO
(MILIONI DI LIRE)

	PREVISIONI INIZIALI COMPETENZA		PREVISIONI AUTORIZZAZ. INIZIALI DEFINITIVE COMPETENZA		AUTORIZZAZ. DEFINITIVE CASSA		IMPEGNI	PAGAMENTI COMPETENZA		PAGAMENTI RESIDUI	RESIDUI PROVENIENTI ESERC. PREC.	RESIDUI NUOVA FORMAZIONE
DALL'ISTITUTO DI EMISSIONE												
01.04.06.												
- RAGIONERIA GENERALE DELLO STATO	473.112	543.621	537.303	672.803	532.275	405.348	117.692	23.154	126.927			
01.04.07.												
- BILANCIO E PROGRAMMAZIONE ECONOMICA	49.391	54.717	51.041	58.649	49.876	44.903	6.970	1.031	4.973			
01.04.09.												
- ALTRI	855	5.996.057	961	5.996.306	5.996.026	5.921.127	334	183	74.898			
01.04.												
- SERVIZI DEL TESORO E DEL BILANCIO	2.147.900	10.212.252	2.769.073	11.216.211	9.526.031	8.811.361	715.622	105.914	714.659			
TOTALE SEZIONE I	19.764.028	30.888.348	21.630.388	35.685.726	28.702.992	22.920.260	4.175.599	2.018.964	5.782.732			
- SEZIONE II - DIFESA NAZIONALE												
02.01.01.												
- SERVIZI GENERALI E ASSENI FISSI AL PERSONALE MILITARE IN S.P.E. E CIVILE (AMMINISTRATIVI, TECNICI, E OPERAI)	9.973.991	10.574.491	9.998.324	10.817.023	10.553.804	10.471.189	255.684	20.299	82.616			
02.01.02.												
- MOTORIZZAZIONE E COMBUSTIBILI	314.508	993.880	1.011.260	1.113.564	974.642	489.768	427.841	149.083	484.874			

SEQUE ALLEGATO 'C' CONSUNTIVO 1994. - CLASSIFICAZIONE FUNZIONALE DELLE SPESE FINALI DELLO STATO
(MILIONI DI LIRE)

	PREVISIONI INIZIALI COMPETENZA		PREVISIONI/AUTORIZZAZ. DEFINITIVE CASSA		AUTORIZZAZ. DEFINITIVE CASSA		IMPEGNI	PAGAMENTI COMPETENZA		PAGAMENTI RESIDUI		RESIDUI PROVENIENTI ESERC. PREC.	RESIDUI NUOVA FORMAZIONE
02.01.03 - COMMISSARIATO	1.088.243	1.057.106	1.022.474	1.094.708	1.053.259	628.954	361.368	99.318	424.304				
02.01.04. - LAVORI, DEMANIO E MATERIALI DEL GENIO	821.631	815.875	845.500	996.317	815.678	650.236	254.877	92.017	165.442				
02.01.05 - SANITA'	124.206	134.086	139.481	147.492	133.796	129.588	11.424	8.420	4.207				
02.01.06. - PROVVIDENZE PER IL PERSONALE	77.655	84.015	82.324	103.174	83.722	76.203	16.294	1.175	7.519				
02.01.07 - SERVIZI SPECIALI	652.049	844.885	705.659	959.644	842.760	792.843	121.065	17.191	49.917				
02.01.08. - AMMODERNAMENTO E RINNOVAMENTO DELLA DIFESA	680.950	513.694	1.060.000	895.503	566.990	549.438	362.780	571.229	217.552				
02.01.09. - ALTRE	586.471	615.231	614.637	644.177	615.052	583.775	54.990	4.798	31.277				
02.01. - SPESE COMUNI	14.799.706	15.635.263	15.477.659	16.771.602	15.639.703	14.171.994	1.866.323	963.550	1.467.708				
02.02.01. - PERSONALE MILITARE NON IN S.P.E.	65.368	113.587	70.317	126.357	113.586	113.363	12.993	-	225				
02.02.02. - ARMI E ARMAMENTI TERRESTRI	255.201	189.925	224.959	188.114	188.750	94.806	66.901	37.516	93.945				
02.02.03. - SERVIZI SPECIALI	11.800	14.538	16.000	19.819	13.144	6.001	9.114	4.031	7.143				

SEGUE ALLEGATO 'C' CONSUNTIVO 1994. - CLASSIFICAZIONE FUNZIONALE DELLE SPESE FINALI DELLO STATO
(MILIONI DI LIRE)

	PREVISIONI INIZIALI COMPETENZA	PREVISIONI DEFINITIVE COMPETENZA	AUTORIZZAZ. INIZIALI CASSA	AUTORIZZAZ. DEFINITIVE CASSA	IMPEGNI	PAGAMENTI COMPETENZA	PAGAMENTI RESIDUI	RESIDUI PROVENIENTI ESERC. PREC.	RESIDUI NUOVA FORMAZIONE
02.02.04. - AMMODERNAMENTO E RINNOVAMENTO DELLA DIFESA	660.596	1.091.616	737.634	1.191.519	1.041.616	369.577	549.880	820.052	672.038
02.02. - ESERCITO	990.965	1.359.666	1.048.910	1.525.609	1.357.096	583.747	658.888	861.599	773.349
02.03.01. - PERSONALE MILITARE NON IN S.P.E.	63.417	65.677	63.770	67.081	65.177	64.962	1.531	-	216
02.03.02. - COSTRUZIONI, ARMI E ARMAMENTI NAVALI	413.736	382.204	451.595	456.689	377.456	98.384	245.404	176.807	279.072
02.03.03. - SERVIZI SPECIALI	3.751	5.645	4.900	7.002	5.153	2.971	3.078	830	2.183
02.03.04. - AMMODERNAMENTO E RINNOVAMENTO DELLA DIFESA	736.700	868.749	779.200	1.073.592	868.670	526.932	349.632	444.406	541.738
02.03. - MARINA	1.215.602	1.522.275	1.299.265	1.604.364	1.316.456	693.249	599.645	622.043	623.209
02.04.01. - PERSONALE MILITARE NON IN S.P.E.	61.565	67.299	61.722	65.935	67.294	65.359	550	-	1.935
02.04.02. - COSTRUZIONI, ARMI E ARMAMENTI AERONAUTICI E SPAZIALI	1.066.183	1.377.677	1.225.000	1.498.114	1.375.356	520.305	611.055	542.459	855.050

SEGUE ALLEGATO 'C' CONSUNTIVO 1994. - CLASSIFICAZIONE FUNZIONALE DELLE SPESE FINALI DELLO STATO
(MILLIONI DI LIRE)

	PREVISIONI INIZIALI COMPETENZA	PREVISIONI DEFINITIVE COMPETENZA	AUTORIZZAZ. INIZIALI CASSA	AUTORIZZAZ. DEFINITIVE CASSA	IMPEGNI	PAGAMENTI COMPETENZA	PAGAMENTI RESIDUI	RESIDUI PROVENIENTI ESERC. PREC.	RESIDUI NUOVA FORMAZIONE
03.03.									
- ISTITUTI DI PREVENZIONE E PENA	3.011.024	3.145.344	3.070.264	3.550.120	2.969.033	2.624.004	193.502	182.383	345.030
03.04.00.									
- GIUSTIZIA MINORILE	56.735	64.925	67.535	107.359	56.622	36.259	12.884	26.031	20.364
TOTALE SEZIONE III	6.693.158	7.143.788	6.837.237	8.165.618	6.811.091	5.650.821	714.219	564.181	1.160.270
- SEZIONE IV - SICUREZZA PUBBLICA									
04.01.01.									
- SERVIZI GENERALI	7.106.386	7.392.579	7.167.021	7.511.187	7.513.059	7.083.925	163.988	76.857	229.113
04.01.02.									
- MANTENIMENTO, AMMODERNA MENTO E POTENZIAMENTO	555.200	633.374	695.900	813.634	629.296	307.832	236.710	136.356	321.465
04.01.									
- PUBBLICA SICUREZZA	7.661.586	8.025.953	7.862.921	8.324.821	7.942.355	7.391.757	400.698	213.215	550.578
04.02.01.									
- SERVIZI GENERALI	5.611.133	5.730.705	5.737.593	5.678.907	5.729.560	5.684.782	179.742	8.709	44.778
04.02.02.									
- MANTENIMENTO, AMMODERNA MENTO E POTENZIAMENTO	245.031	318.426	258.500	302.684	318.105	131.671	149.299	44.502	186.634
04.02.									
- CARABINIERI	5.856.164	6.049.131	5.995.893	6.181.591	6.047.665	5.816.253	329.041	53.211	231.412

SEGUE ALLEGATO 'C' CONSUNTIVO 1994. - CLASSIFICAZIONE FUNZIONALE DELLE SPESE FINALI DELLO STATO
(MILLIONI DI LIRE)

	PREVISIONI INIZIALI COMPETENZA	PREVISIONI DEFINITIVE COMPETENZA	AUTORIZZAZ. INIZIALI CASSA	AUTORIZZAZ. DEFINITIVE CASSA	IMPEGNI	PAGAMENTI COMPETENZA	PAGAMENTI RESIDUI	RESIDUI PROVENIENTI ESERC. PREC.	RESIDUI NUOVA FORMAZIONE
04.03.01 - SERVIZI GENERALI	143.925	515.783	143.960	336.578	515.662	274.325	17.937	2.936	61.336
04.03.02 - MANTENIMENTO, AMMODERAMENTO E POTENZIAMENTO	205.300	207.015	140.680	232.936	206.806	16.660	40.549	166.444	190.347
04.03. - SPESE COMUNI	348.825	522.798	284.640	569.514	522.468	290.785	58.486	169.380	231.683
TOTALE SEZIONE IV	13.866.495	14.597.882	14.103.254	15.075.926	14.512.468	13.498.795	788.225	435.804	1.013.673
- SEZIONE V - RELAZIONI INTERNAZIONALI									
05.01.00 - SPESE COMUNI	261.702	510.813	273.373	598.923	496.220	433.693	77.990	48.309	62.526
05.02.01 - SERVIZI GENERALI	783.229	831.960	793.279	903.443	814.756	781.263	48.921	28.472	33.493
05.02. - RAPPRESENTANZE DIPLOMATICHE E CONSOLARI	783.229	831.960	793.279	903.443	814.756	781.263	48.921	28.472	33.493
05.03.01 - SERVIZI GENERALI	10.920	10.920	10.920	10.920	10.916	10.916	-	-	-
05.03.09 - ALTRI	65.629	65.811	208.129	428.175	65.811	3.000	218.907	236.749	62.811

SEGUE ALLEGATO 'C' CONSUNTIVO 1994. - CLASSIFICAZIONE FUNZIONALE DELLE SPESE FINALI DELLO STATO
(MILIONI DI LIRE)

	PREVISIONI INIZIALI COMPETENZA		PREVISIONI DEFINITIVE COMPETENZA		AUTORIZZAZ. DEFINITIVE CASSA		IMPEGNI	PAGAMENTI COMPETENZA		PAGAMENTI RESIDUI	RESIDUI PROVENIENTI ESERC. PREC.	RESIDUI NUOVA FORMAZIONE
	INIZIALI COMPETENZA	DEFINITIVE CASSA	INIZIALI COMPETENZA	DEFINITIVE CASSA	INIZIALI COMPETENZA	DEFINITIVE CASSA						
05.03. - INTERVENTI IN FAVORE DEI PAESI IN VIA DI SVILUPPO	76.549	76.731	219.049	439.095	76.727	13.916	218.907	236.749	62.811			
05.04.01 - SERVIZI GENERALI	13.000	14.600	13.000	17.007	14.600	12.640	1.549	455	1.960			
05.04.02. - RISORSE PROPRIE	12.755.000	12.555.031	12.755.000	12.555.131	11.978.562	11.978.463	2	98	100			
05.04.03. - ACCORDI DI ASSOCIAZIONE	410.000	440.000	410.000	455.000	440.000	440.000	8.681	33.320	-			
05.04.04. - ANTICIPAZIONI	4.700.000	5.200.000	4.700.000	5.200.000	5.174.741	5.174.741	-	-	-			
05.04. - PARTECIPAZIONE ALLA COMUNITA' ECONOMICA EUROPEA	17.878.000	16.209.631	17.878.000	16.227.138	17.607.903	17.605.844	10.232	53.873	2.060			
05.05.00. - PARTECIPAZIONE AD ORGANISMI E MANIFESTAZIONI INTERNAZIONALI	1.180.783	1.430.700	1.682.694	1.962.654	1.427.892	848.820	1.096.538	16.340	579.072			
05.09.00. - ALTRE	13.592	19.624	13.592	28.528	19.624	13.393	2.081	5.789	6.231			
TOTALE SEZIONE V	20.193.855	21.079.459	20.859.987	22.159.781	20.443.122	19.696.929	1.454.669	369.532	746.193			

SEGUE ALLEGATO 'C' CONSUNTIVO 1994. - CLASSIFICAZIONE FUNZIONALE DELLE SPESE FINALI DELLO STATO
(MILIONI DI LIRE)

	PREVISIONI INIZIALI COMPETENZA	PREVISIONI DEFINITIVE COMPETENZA	AUTORIZZAZ. INIZIALI CASSA	AUTORIZZAZ. DEFINITIVE CASSA	IMPEGNI	PAGAMENTI COMPETENZA	PAGAMENTI RESIDUI	RESIDUI PROVENIENTI ESERC. PREC.	RESIDUI NUOVA FORMAZIONE
- SEZIONE VI - ISTRUZIONE E CULTURA									
06.01.01. - SCUOLA MATERNA	2.940.000	2.942.125	2.941.500	3.215.098	2.916.512	2.666.658	220.135	21.744	249.854
06.01.02. - ISTRUZIONE ELEMENTARE	10.741.008	10.629.991	10.746.908	10.679.594	10.611.313	10.572.319	45.695	5.526	38.995
06.01.03. - ISTRUZIONE SECONDARIA DI PRIMO GRADO	9.615.025	9.615.128	9.615.035	10.291.779	9.324.078	8.686.721	494.297	5.890	637.358
06.01.04. - ISTRUZIONE CLASSICA, SCIENTIFICA E MAGISTRALE	2.514.300	2.738.305	2.521.700	2.888.273	2.685.355	2.529.890	131.156	1.494	155.664
06.01.05. - ISTRUZIONE TECNICA E PROFESSIONALE	7.096.000	7.503.200	7.096.000	7.607.825	7.499.774	7.333.139	107.297	8.439	166.635
06.01.06. - ISTRUZIONE ARTISTICA	831.153	892.353	831.153	951.760	886.751	822.681	43.388	4.423	64.070
06.01.07. - EDUCAZIONE FISICA	1.307.171	1.317.612	1.308.948	1.416.121	1.303.205	1.214.791	64.228	1.430	88.414
06.01.08. - ISTITUTI DI EDUCAZIONE	45.687	45.635	45.817	49.974	44.768	42.113	2.975	1.509	2.655
06.01.09. - SPESE COMUNI	7.639.279	8.111.297	7.752.785	9.381.031	8.055.647	7.247.655	987.567	345.464	807.993
06.01. - SPESE PER L'INSEGNAMENTO	42.729.623	43.795.646	42.859.846	46.479.455	43.327.403	41.115.967	2.096.738	395.919	2.211.438

SEGUE ALLEGATO 'C' CONSUNTIVO 1994. - CLASSIFICAZIONE FUNZIONALE DELLE SPESE FINALI DELLO STATO
(MILIONI DI LIRE)

	PREVISIONI INIZIALI COMPETENZA	PREVISIONI DEFINITIVE COMPETENZA	AUTORIZZAZ. INIZIALI CASSA	AUTORIZZAZ. DEFINITIVE CASSA	IMPEGNI	PAGAMENTI COMPETENZA	PAGAMENTI RESIDUI	RESIDUI PROVENIENTI ESERC. PREC.	RESIDUI NUOVA FORMAZIONE
06.02.01. - SPESE COMUNI	808.543	892.521	912.724	1.145.716	843.317	615.550	241.171	113.694	227.768
06.02.02. - RELAZIONI CULTURALI CON L'ESTERO	222.131	244.001	225.559	263.629	229.666	208.444	15.142	3.778	21.222
06.02. - ALTRE SPESE PER L'ISTRUZIONE	1.030.674	1.136.522	1.138.283	1.409.545	1.072.983	823.994	256.313	117.472	248.990
06.03.01. - SPESE COMUNI	919.704	962.559	926.314	1.234.683	961.421	774.337	68.819	94.425	187.084
06.03.02. - STAMPA	79.868	83.192	79.868	102.175	80.140	56.046	17.937	81	24.093
06.03.03. - RADIOTELEDIFFUSIONE	2.363.076	2.424.294	2.459.076	2.700.329	2.416.763	2.350.823	339.625	683	65.939
06.03.04. - ARCHIVI DI STATO	119.570	140.413	135.270	193.458	141.323	59.989	29.855	91.484	81.333
06.03.05. - ACCADEMIE E BIBLIOTECHE	141.016	168.829	151.926	262.924	168.382	83.403	53.174	94.921	84.979
06.03.06. - ANTICHITA' E BELLE ARTI	706.086	839.563	1.174.352	1.851.216	838.801	230.445	587.756	864.135	608.356
06.03.07. - TEATRO, ENTI LIRICI E ISTITUZIONI MUSICALI	745.345	823.099	1.001.196	980.548	823.093	605.466	181.895	85.669	217.626
06.03.09. - ALTRE	114.561	183.508	133.361	267.639	182.486	90.576	83.428	193.663	91.911

SEQUE ALLEGATO 'C' CONSUNTIVO 1994. - CLASSIFICAZIONE FUNZIONALE DELLE SPESE FINALI DELLO STATO
(MILIONI DI LIRE)

	PREVISIONI INIZIALI COMPETENZA	PREVISIONI DEFINITIVE COMPETENZA	AUTORIZZAZ. INIZIALI CASSA	AUTORIZZAZ. DEFINITIVE CASSA	IMPEGNI	PAGAMENTI COMPETENZA	PAGAMENTI RESIDUI	RESIDUI PROVENIENTI ESERC. PREC.	RESIDUI NUOVA FORMAZIONE
06.03. - INFORMAZIONE E CULTURA	5.189.226	5.625.457	6.061.363	7.592.972	5.612.409	4.251.085	1.362.469	1.625.061	1.361.321
TOTALE SEZIONE VI	48.949.823	50.557.625	50.059.492	55.481.772	50.012.795	46.191.046	3.715.520	1.938.452	3.821.749
- SEZIONE VII - UNIVERSITA' E RICERCA SCIENTIFICA									
07.01.00. - ISTRUZIONE UNIVERSITARIA	7.297.577	7.510.232	7.220.377	7.540.717	7.502.068	7.451.248	30.977	6.925	50.820
07.02.01. - UNIVERSITARIA	2.769.400	2.773.247	2.946.900	3.038.784	2.772.775	2.299.821	283.153	1.018.722	472.954
07.02.02. - IN MATERIA SANITARIA	3.987	354.475	5.350	591.723	353.873	4.396	180.812	119.157	349.477
07.02.03. - IN MATERIA MILITARE	411.430	427.592	350.000	365.962	427.391	187.130	169.597	49.623	240.262
07.02.04. - ENTI DI RICERCA	229.013	303.291	239.013	313.910	303.259	254.131	25.528	-	49.127
07.02.05. - ALTRI	167.974	613.655	518.194	1.054.801	613.643	316.756	590.904	649.965	296.887
07.02. - RICERCA SCIENTIFICA	3.581.804	4.472.060	4.059.457	5.365.180	4.470.941	3.062.234	1.249.994	1.837.467	1.408.707

SEGUE ALLEGATO 'C' CONSUNTIVO 1994. - CLASSIFICAZIONE FUNZIONALE DELLE SPESE FINALI DELLO STATO
(MILIONI DI LIRE)

	PREVISIONI INIZIALI COMPETENZA		PREVISIONI INIZIALI DEFINITIVE		AUTORIZZAZ. DEFINITIVE CASSA		AUTORIZZAZ. DEFINITIVE CASSA		IMPEGNI	PAGAMENTI COMPETENZA	PAGAMENTI RESIDUI	RESIDUI PROVENIENTI ESERC. PREC.	RESIDUI NUOVA FORMAZIONE
	COMPETENZA	DEFINITIVE	DEFINITIVE	DEFINITIVE	DEFINITIVE	DEFINITIVE							
07.03.00.													
- SPESE GENERALI	203.853	241.017	242.514	449.955	237.378	106.615	251.761	44.816	130.765				
TOTALE SEZIONE VII	11.083.234	12.223.309	11.522.348	13.555.852	12.210.387	10.620.097	1.532.732	1.889.208	1.590.290				
- SEZIONE VIII - EDILIZIA													
08.01.01.													
- SERVIZI GENERALI	12.150	6.977	12.255	6.932	6.954	1.285	581	3.613	5.669				
08.01.02.													
- ACQUISIZIONE E URBANIZZAZIONE AREE	1.398	1.024	1.350	977	1.025	645	200	823	580				
08.01.03.													
- EDILIZIA SOVVENZIONATA	281.256	283.168	304.242	308.039	283.168	166.210	86.703	199.773	136.957				
08.01.04.													
- EDILIZIA AGEVOLATA E CONVENZIONATA	234.495	315.135	240.000	330.851	310.742	117.560	152.769	389.761	193.182				
08.01.													
- EDILIZIA RESIDENZIALE	529.299	606.304	557.847	646.799	601.889	285.700	240.253	593.970	316.188				
08.02.00.													
- EDILIZIA ABITATIVA SPECIALE	-	-	-	100.300	-	-	-	100.300	-				
08.02.01.													
- LAVORATOR. AGRICOLI	72	72	72	72	72	72	-	-	-				
08.02.02.													
- SINISTRATI DI GUERRA E	8.956	9.007	12.400	12.451	8.821	7.026	323	7.949	1.795				

SEGUE ALLEGATO 'C' CONSUNTIVO 1994. - CLASSIFICAZIONE FUNZIONALE DELLE SPESE FINALI DELLO STATO
(MILIONI DI LIRE)

	PREVISIONI INIZIALI COMPETENZA		PREVISIONI DEFINITIVE COMPETENZA		AUTORIZZAZ. DEFINITIVE CASSA		IMPEGNI	PAGAMENTI COMPETENZA		PAGAMENTI RESIDUI		RESIDUI PROVENIENTI ESERC. PREC.		RESIDUI NUOVA FORMAZIONE
PROFUGHI														
08.02.03. - MILITARI	22.567	34.869	111.788	109.274	34.839	5.899	16.640	149.281	30.939					
08.02. - EDILIZIA ABITATIVA SPECIALE	31.575	43.928	124.260	222.097	43.752	10.997	16.963	257.530	32.734					
08.03.01. - NUOVE CHIESE	12.726	12.920	18.248	18.401	12.920	9.051	2.737	4.531	3.869					
08.03.09. - ALTRI	5.500	39.337	32.508	110.013	39.330	32.156	38.318	148.345	7.174					
08.03. - EDILIZIA PER IL CULTO	18.226	52.257	50.556	128.414	52.250	41.207	41.055	152.676	11.043					
08.04.01. - GIUDIZIARIA	352.000	339.258	355.000	346.711	338.041	337.199	2.447	4.900	841					
08.04.02. - CARCERARIA	211.500	333.674	525.000	670.319	533.596	129.304	183.780	281.336	204.292					
08.04.03. - CARABINIERI	330.190	428.548	505.000	575.718	428.535	153.499	263.421	328.377	275.035					
08.04.04. - PUBBLICA SICUREZZA	-	10.032	30.044	34.132	10.032	22	12.783	27.227	10.010					
08.04.05. - RAPPRESENTANZE DIPLOMATICHE E	10.000	10.000	19.207	19.207	10.000	-	6.212	3.344	10.000					

SEGRE ALLEGATO 'C' CONSUNTIVO 1994. - CLASSIFICAZIONE FUNZIONALE DELLE SPESE FINALI DELLO STATO
(MILIONI DI LIRE)

	PREVISIONI INIZIALI COMPETENZA		PREVISIONI DEFINITIVE COMPETENZA		AUTORIZZAZ. DEFINITIVE CASSA		IMPEGNI	PAGAMENTI COMPETENZA		PAGAMENTI RESIDUI		RESIDUI PROVENIENTI ESERC. PREC.		RESIDUI NUOVA FORMAZIONE
	INIZIALI COMPETENZA	DEFINITIVE CASSA	INIZIALI COMPETENZA	DEFINITIVE CASSA	INIZIALI COMPETENZA	DEFINITIVE CASSA		PAGAMENTI COMPETENZA	RESIDUI	PAGAMENTI RESIDUI	RESIDUI ESERC. PREC.	RESIDUI NUOVA FORMAZIONE		
CONSOLARI														
08.04.06.														
- SCOLASTICA	499.818	509.005	508.285	518.189	508.951	480.868	23.524	7.062	28.084					
08.04.07.														
- UNIVERSITARIA	462.000	489.783	541.720	658.302	489.783	298.375	82.385	142.713	191.408					
08.04.08.														
- CAPITANERIE DI PORTO	10.000	10.001	41.000	52.286	10.001	1	14.415	52.670	10.000					
08.04.09.														
- SERVIZI ANTINCENDI	50.000	52.771	68.400	66.171	52.770	4.692	16.501	105.892	48.079					
08.04.10.														
- DEMANIALE	466.100	411.514	768.322	1.404.475	411.509	25.657	197.462	1.460.165	385.852					
08.04.11.														
- GUARDIA DI FINANZA	-	208	-	1.780	208	28	542	1.094	181					
08.04.														
- EDILIZIA DI SERVIZIO	2.391.608	2.594.794	3.361.978	4.347.290	2.593.426	1.429.645	803.472	2.414.780	1.163.782					
TOTALE SEZIONE VIII	2.970.708	3.297.283	4.094.641	5.344.600	3.291.297	1.767.549	1.101.743	3.418.956	1.523.747					
- SEZIONE IX - LAVORO E PREVIDENZA SOCIALE														
09.01.01.														
- SPESE COMUNI	156.803	172.449	158.771	220.873	165.807	108.380	56.593	14.729	57.428					

SEGUE ALLEGATO 'C' CONSUNTIVO 1994. - CLASSIFICAZIONE FUNZIONALE DELLE SPESE FINALI DELLO STATO
(MILIONI DI LIRE)

	PREVISIONI INIZIALI COMPETENZA		PREVISIONI DEFINITIVE COMPETENZA		AUTORIZZAZ. INIZIALI CASSA		AUTORIZZAZ. DEFINITIVE CASSA		IMPEGNI	PAGAMENTI COMPETENZA	PAGAMENTI RESIDUI	RESIDUI PROVVISORI ESERC. PREC.	RESIDUI NUOVA FORMAZIONE
	1.684.892	1.232.727	1.774.577	1.680.559	1.212.121	709.773	323.379	463.441					
09.01.02. - LAVORO ED OCCUPAZIONE													502.348
09.01.03. - EMIGRAZIONE E COLLETTIVITA' ITALIANA ALL'ESTERO	62.364	56.306	64.025	64.432	53.818	49.068	6.504	819					4.750
09.01.04. - ORIENTAMENTO E ADDESTRAMENTO PROFESSIONALE	25.000	450.893	25.000	451.388	450.893	450.893	496	-					-
09.01.05. - ASSISTENZA AI LAVORATORI	10.018	657.493	10.018	619.791	657.081	350.749	2.628	9.500					306.332
09.01.06. - COOPERAZIONE E COLLOCAMENTO DELLA MANO D'OPERA	18.210	36.316	24.010	48.465	31.612	9.586	12.324	8.670					22.026
09.01. - LAVORO	1.957.287	2.606.184	2.056.401	3.085.508	2.571.332	1.678.449	401.924	497.159					892.884
09.02.01. - SPESE COMUNI	600	600	600	918	600	225	149	169					375
09.02.03. - CASSA UNICA ASSEGNI FAMILIARI	101.380	921.380	101.380	1.671.380	921.380	171.380	750.000	-					750.000
09.02.04. - DISOCCUPAZIONE INVOLONTARIA, CASSA INTEGRAZIONE GUADAGNI E FONDO PENSIONI LAVORATORI DIPENDENTI	1.465.500	3.094.966	1.465.500	3.763.966	3.094.966	2.484.300	1.057.000	92.000					610.666

SEGUE ALLEGATO 'C' CONSUNTIVO 1994. - CLASSIFICAZIONE FUNZIONALE DELLE SPESE FINALI DELLO STATO
(MILIONI DI LIRE)

	PREVISIONI INIZIALI COMPETENZA		PREVISIONI AUTORIZZAZ. INIZIALI CASSA		AUTORIZZAZ. DEFINITIVE CASSA		IMPEGNI	PAGAMENTI COMPETENZA		PAGAMENTI RESIDUI		RESIDUI PROVENIENTI ESERC. PREC.		RESIDUI NUOVA FORMAZIONE
09.02.09. - ALTRE	44.479.843	44.962.145	44.745.943	45.766.031	44.708.333	43.726.510	731.651	210.318	981.823					
09.02. - PREVIDENZA SOCIALE	46.047.323	48.979.091	46.313.423	51.202.295	48.725.279	46.382.415	2.538.800	302.487	2.342.864					
TOTALE SEZIONE IX	48.004.610	51.585.275	48.369.824	54.287.803	51.296.611	48.060.864	2.940.724	799.646	5.235.748					
- SEZIONE X - ASSISTENZA PUBBLICA														
10.01.01. - MATERNITA', INFANZIA E MINORI	165	39.204	39.965	110.569	38.820	482	71.141	4.575	38.338					
10.01.02. - ASSISTENZA POST-BELLICA	9.578	9.578	9.578	12.487	9.578	6.892	2.909	119	2.685					
10.01.03. - ASSISTENZA GENERICA A MEZZO DI ISTITUZIONI PUBBLICHE E PRIVATE	375	9.375	3.229	6.447	9.225	6.180	75	-	3.045					
10.01.04. - SORDOMUTI E CIECHI	1.703.320	1.677.789	1.678.320	1.858.192	1.676.421	557.853	1.087.813	143.254	1.118.568					
10.01.05. - ASSISTENZA AI PROFUGHI E AGLI STRANIERI	68.200	96.530	70.680	119.292	63.785	55.222	32.023	-	8.563					
10.01.06. - INABILI AL LAVORO, INDIGENTI, MUTILATI E INVALIDI PER SERVIZIO	13.974.680	13.980.325	13.221.680	14.023.325	13.980.325	4.651.267	8.550.879	1.242.532	9.329.058					

SEGUE ALLEGATO 'C' CONSUNTIVO 1994. - CLASSIFICAZIONE FUNZIONALE DELLE SPESE FINALI DELLO STATO
(MILIONI DI LIRE)

	PREVISIONI INIZIALI COMPETENZA		PREVISIONI DEFINITIVE INIZIALI CASSA		AUTORIZZAZ. DEFINITIVE CASSA		IMPEGNI	PAGAMENTI COMPETENZA		PAGAMENTI RESIDUI		RESIDUI PROVENIENTI ESERC. PREC.		RESIDUI NUOVA FORMAZIONE
	COMPETENZA	DEFINITIVE	COMPETENZA	DEFINITIVE	COMPETENZA	DEFINITIVE		COMPETENZA	RESIDUI	RESIDUI	ESERC. PREC.	ESERC. PREC.		
10.01.09.														
- ALTRE	222.598	346.102	224.520	557.764	344.449	117.969	41.389	182.884	226.481					
10.01.														
- ASSISTENZA SOCIALE	15.978.916	16.158.903	15.247.972	16.688.076	16.122.603	5.395.865	9.586.229	1.573.364	10.726.738					
10.02.01.														
- SPESE COMUNI	31.239	31.540	35.109	34.077	25.160	18.974	6.367	510	6.186					
10.02.02.														
- PENSIONI DI GUERRA	2.992.000	2.990.008	2.992.000	2.990.390	2.794.329	2.793.891	303	41	438					
10.02.03.														
- ALTRI ASSEGNI VITALIZI	54.000	56.171	54.000	56.171	57.492	57.492	-	-	-					
10.02.														
- PENSIONI DI GUERRA ED ALTRI ASSEGNI VITALIZI	3.077.239	3.077.719	3.081.109	3.080.638	2.876.981	2.870.357	6.670	551	6.624					
TOTALE SEZIONE X	19.056.155	19.236.622	18.329.081	19.768.714	18.999.584	8.266.222	9.592.899	1.573.915	10.733.362					
- SEZIONE XI - IGIENE E SANITA'														
11.01.01.														
- SPESE COMUNI	218.960	278.359	220.163	297.315	269.784	205.222	48.435	4.995	64.562					
11.01.02.														
- ASSISTENZA SANITARIA E OSPEDALI	445.055	210.625	763.436	827.080	210.134	39.130	129.707	396.864	171.004					

SEGRE ALLEGATO 'C' CONSUNTIVO 1994. - CLASSIFICAZIONE FUNZIONALE DELLE SPESE FINALI DELLO STATO
(MILIONI DI LIRE)

	PREVISIONI INIZIALI COMPETENZA		PREVISIONI DEFINITIVE COMPETENZA		AUTORIZZAZ. INIZIALI CASSA		AUTORIZZAZ. DEFINITIVE CASSA		IMPEGNI	PAGAMENTI RESIDUI COMPETENZA	PAGAMENTI RESIDUI	RESIDUI PROVENIENTI ESERC. PREC.	RESIDUI NUOVA FORMAZIONE
	63.595	79.658	85.619	117.897	77.471	64.063	34.203	11.403					
11.01.03. - IGIENE PUBBLICA E MALATTIE SOCIALI													
11.01.04. - SERVIZI FARMACEUTICI	10	518	10	507	-	-	-	-	-	-	-	-	-
11.01.05. - SERVIZI VETERINARI	1.100	1.562	1.105	1.426	744	696	62	8	48				
11.01.08. - OPERE IGIENICHE E SANITARIE	68.141	75.792	176.508	185.158	75.792	40.839	24.883	186.645	34.953				
11.01.09. - FONDO SANITARIO NAZIONALE	43.955.400	44.630.574	43.955.400	52.371.750	42.071.966	39.410.464	7.352.217	119.353	2.661.502				
11.01.10. - PREVENZIONE, ACCERTAMENTI, CONTROLLI ED ASSISTENZA TECNICA	8.801	8.486	17.250	22.056	5.683	1.757	6.007	26.880	3.926				
11.01.11. - EDUCAZIONE SANITARIA, PROMOZIONE E AVANZAMENTO CULTURALE E TECNICO	3.204	5.654	6.022	10.451	2.547	1.027	4.318	3.213	1.520				
11.01.12. - PARTECIPAZIONE AD ORGANISMI E MANIFESTAZIONI INTERNAZIONALI	22.980	30.901	22.980	30.992	30.263	30.263	90	-	-				
11.01.13. - ASSISTENZA SANITARIA AI CITTADINI ITALIANI ALL'ESTERO E AGLI STRANIERI IN ITALIA	509.220	635.220	513.250	644.759	622.786	594.723	9.492	2.965	28.063				

SEGUE ALLEGATO 'C' CONSUNTIVO 1994. - CLASSIFICAZIONE FUNZIONALE DELLE SPESE FINALI DELLO STATO
(MILIONI DI LIRE)

	PREVISIONI INIZIALI COMPETENZA	AUTORIZZAZ. DEFINITIVE CASSA	AUTORIZZAZ. DEFINITIVE CASSA	IMPEGNI	PAGAMENTI COMPETENZA	PAGAMENTI RESIDUI	RESIDUI PROVENIENTI ESERC. PREC.	RESIDUI NUOVA FORMAZIONE	
11.01.14. - ALTRE	746.245	399.486	909.043	622.001	399.100	555.193	190.568	36.263	43.907
11.01. - PREVENZIONE E ASSISTENZA SANITARIA	46.042.709	46.356.835	46.670.786	55.131.392	43.766.270	40.743.377	7.799.782	788.589	3.022.893
TOTALE SEZIONE XI	46.042.709	46.356.835	46.670.786	55.131.392	43.766.270	40.743.377	7.799.782	788.589	3.022.893
- SEZIONE XII - TRASPORTI, NAVIGAZIONE E COMUNICAZIONI									
12.01.00. - SPESE COMUNI	82.993	100.804	87.976	137.277	92.843	62.271	47.266	7.997	50.572
12.02.01. - SERVIZI GENERALI	4.610	20.475	5.310	11.683	20.446	1.878	5.071	639	18.568
12.02.02. - ANAS: CONTRIBUTO ORDINARIO	5.428.000	5.428.000	5.428.000	5.428.000	5.428.000	5.428.000	-	-	-
12.02.03. - ANAS: AUTOSTRADE	45.140	45.140	45.140	93.264	44.490	2.345	48.123	-	42.145
12.02.04. - ANAS: AMMORTAMENTO MUTUI	253.106	238.266	253.106	579.231	231.737	-	340.965	-	231.737
12.02.05. - ANAS: ALTRE EROGAZIONI	423.450	1.075.450	423.450	1.085.450	1.075.450	1.025.450	10.000	-	50.000

SEGUE ALLEGATO 'C' CONSUNTIVO 1994. - CLASSIFICAZIONE FUNZIONALE DELLE SPESE FINALI DELLO STATO (MILIONI DI LIRE)

	PREVISIONI INIZIALI COMPETENZA	PREVISIONI DEFINITIVE COMPETENZA	AUTORIZZAZ. INIZIALI CASSA	AUTORIZZAZ. DEFINITIVE CASSA	IMPEGNI	PAGAMENTI COMPETENZA	PAGAMENTI RESIDUI	PROVENIENTI ESERC. PREC.	RESIDUI NUOVA FORMAZIONE
12.02.06 - ALTRI INTERVENTI DI VIABILITA' STATALE	-	67	40.000	60.067	67	64	2	62.055	3
12.02.07 - VIABILITA' NON STATALE	72.438	92.742	252.911	173.232	92.563	89.135	3.754	108.975	3.428
12.02. - VIABILITA'	6.226.744	6.900.140	6.447.917	7.430.927	6.892.753	6.546.872	407.915	171.669	345.881
12.03.01. - F.S.: NORMALIZZAZIONE CONTI E OBBLIGHI SERVIZIO PUBBLICO	6.327.000	6.290.358	6.327.000	8.352.864	6.290.358	6.290.358	2.062.506	-	-
12.03.02. - F.S.: AMMORTAMENTO MUTUI E ANTICIPAZIONI	9.563.000	9.563.000	9.563.000	10.563.000	8.913.577	7.030.360	1.130.933	-	1.883.217
12.03.03. - F.S.: ALTRE EROGAZIONI	4.260.640	4.260.640	4.260.655	4.321.229	4.260.640	4.200.000	65	60.574	60.640
12.03.04. - FERROVIE IN CONCESSIONE O IN GESTIONE DIRETTA	1.608.000	1.790.234	1.643.635	1.547.577	1.790.234	1.048.883	282.102	267.377	741.352
12.03.05. - METROPOLITANE	271.364	96.364	581.297	309.810	96.242	24.472	185.967	452.629	71.770
12.03. - TRASPORTI FERROVIARI E METROPOLITANE	22.030.004	22.000.596	22.375.587	25.094.480	21.351.051	18.594.073	3.661.573	780.580	2.756.979
12.04.00. - AUTORIZZAZIONE ED ALTRI TRASPORTI IN CONCESSIONE	-	-	5.787	8.787	-	-	5.376	43.341	-

SEGUE ALLEGATO 'C' CONSUNTIVO 1994. - CLASSIFICAZIONE FUNZIONALE DELLE SPESE FINALI DELLO STATO
(MILIONI DI LIRE)

	PREVISIONI INIZIALI COMPETENZA		PREVISIONI DEFINITIVE COMPETENZA		AUTORIZZAZ. DEFINITIVE CASSA		IMPEGNI	PAGAMENTI COMPETENZA		PAGAMENTI RESIDUI		RESIDUI PROVENIENTI ESERC. PREC.		RESIDUI NUOVA FORAZIONE
12.04.01.														
- SERVIZI GENERALI	336.183	375.408	365.443	396.819	349.143	284.425	60.667	9.174	64.718					
12.04.02.														
- SOVVENZIONI E SUSSIDI	823.336	1.221.077	854.560	1.431.613	1.221.077	881.914	153.615	211.122	339.163					
12.04.03.														
- IMPIANTI E ATTREZZATURE	114.600	159.630	210.705	205.860	159.630	4.626	75.145	150.817	155.004					
12.04.														
- MOTORIZZAZIONE ED ALTRI TRASPORTI IN CONCESSIONE	1.274.119	1.756.115	1.436.497	2.043.079	1.729.850	1.170.965	294.803	414.454	558.885					
12.05.01.														
- SERVIZI GENERALI	335.429	374.585	480.713	475.895	354.587	254.913	92.296	71.786	99.673					
12.05.02.														
- OPERE MARITTIME E PORTUALI	282.588	221.757	688.623	675.732	217.002	23.541	169.904	649.665	193.460					
12.05.03.														
- CREDITO NAVALE, SOVVENZIONI, CONTRIBUTI E CONFERIMENTI	1.570.263	1.723.711	2.112.750	2.219.628	1.708.381	773.208	571.052	582.519	935.172					
12.05.04.														
- NAVIGAZIONE INTERNA	30.300	30.336	47.070	47.106	30.336	36	5.243	22.750	30.300					
12.05.05.														
- VIE NAVIGABILI	4.900	4.501	7.200	7.102	4.500	-	3.146	3.243	4.500					
12.05.														
- NAVIGAZIONE MARITTIMA E INTERNA	2.223.480	2.554.890	3.536.356	3.425.463	2.314.806	1.031.698	841.641	1.329.963	1.263.105					

SEGUE ALLEGATO 'C' CONSUNTIVO 1994. - CLASSIFICAZIONE FUNZIONALE DELLE SPESE FINALI DELLO STATO
(MILIONI DI LIRE)

	PREVISIONI INIZIALI COMPETENZA		PREVISIONI DEFINITIVE INIZIALI CASSA		AUTORIZZAZ. DEFINITIVE CASSA		IMPEGNI	PAGAMENTI COMPETENZA	PAGAMENTI RESIDUI	RESIDUI PROVENIENTI ESERC. PREC.	RESIDUI NUOVA FORMAZIONE
	COMPETENZA	DEFINITIVE	INIZIALI	DEFINITIVE	CASSA	CASSA					
12.06.01. - SERVIZI GENERALI	92.529	100.655	105.307	120.071	87.449	74.020	17.145	9.865	13.929		
12.06.02. - CONTRIBUTI E SOVVENZIONI	1.320	1.330	1.320	1.330	1.330	11	851	-	1.520		
12.06.03. - OPERE AEROPORTUALI	108.000	119.513	491.812	504.227	119.513	21.194	194.901	990.368	98.319		
12.06.04. - ASSISTENZA AL VOLO	327.600	529.108	543.000	537.606	325.478	298.270	18.192	42.359	27.208		
12.06. - AVIAZIONE CIVILE	529.649	550.586	941.439	963.234	533.770	393.495	231.089	1.042.572	140.276		
12.07.01. - SERVIZI GENERALI	215.972	292.526	220.247	295.512	263.921	233.049	4.084	471	30.872		
12.07.02. - ENTE POSTE	1.738.154	1.468.168	1.738.250	5.460.065	1.440.626	1.094.679	461.790	3.484.961	365.947		
12.07.03. - AZIENDA TELEFONICA	241.752	245.420	446.412	449.986	244.947	244.947	-	294.463	-		
12.07.04. - ISTITUTO SUPERIORE POSTE E TELECOMUNICAZIONI	-	19.900	-	19.900	14.444	3.708	-	-	10.736		
12.07.05. - CONCESSIONE, AUTORIZZAZIONE E GESTIONE DELLE FREQUENZE	-	8.600	-	8.600	8.035	-	-	-	8.035		

SEGUE ALLEGATO 'C' CONSUNTIVO 1994. - CLASSIFICAZIONE FUNZIONALE DELLE SPESE FINALI DELLO STATO
(MILIONI DI LIRE)

	PREVISIONI INIZIALI COMPETENZA		PREVISIONI DEFINITIVE INIZIALI CASSA		AUTORIZZAZIONI DEFINITIVE CASSA		IMPEGNI	PAGAMENTI COMPETENZA		PAGAMENTI RESIDUI	RESIDUI PROVVENIENTI ESERC. PREC.		RESIDUI NUOVA FORMAZIONE
12.07. - POSTE E TELECOMUNICAZIONI	2.195.878	2.054.614	2.404.909	6.234.063	1.971.973	1.576.383	465.874	3.689.875	395.590				
12.08.00. - INTERVENTI INTERMODALI	80.000	70.000	130.000	131.028	70.000	48.200	35.915	64.005	21.800				
TOTALE SEZIONE XII	34.642.667	35.767.745	37.160.681	45.459.551	34.957.046	29.443.957	5.986.076	7.501.115	5.513.088				
- SEZIONE XIII - AGRICOLTURA E ALIMENTAZIONE													
13.01.01. - SPESE COMUNI	544.142	603.443	549.076	743.815	587.533	525.183	134.306	11.173	62.350				
13.01.02. - OPERE DI BONIFICA E DI MIGLIORAMENTO FONDIARIO	1.289.472	1.421.922	1.454.001	1.896.455	1.422.299	622.809	379.150	1.679.789	799.490				
13.01.03. - INTERVENTI IN AGRICOLTURA	3.276.660	1.471.962	3.704.259	2.596.192	1.471.302	1.172.441	170.619	644.337	298.861				
13.01.04. - ZOOTECNIA, CACCIA E PESCA	165.011	496.804	258.090	656.810	479.323	338.944	76.444	186.009	140.379				
13.01.05. - ECONOMIA MONTANA E FORESTALE	428.182	535.687	589.861	807.532	500.313	420.932	149.219	236.542	79.380				
13.01. - AGRICOLTURA	5.703.467	4.529.818	6.555.287	6.700.804	4.460.770	3.080.309	909.718	2.757.850	1.380.460				

SEGUE ALLEGATO 'C' CONSUNTIVO 1994. - CLASSIFICAZIONE FUNZIONALE DELLE SPESE FINALI DELLO STATO
(MILIONI DI LIRE)

	PREVISIONI INIZIALI COMPETENZA		PREVISIONI DEFINITIVE COMPETENZA		AUTORIZZAZ. DEFINITIVE CASSA		IMPEGNI	PAGAMENTI COMPETENZA		PAGAMENTI RESIDUI		RESIDUI PROVENIENTI ESERC. PREC.		RESIDUI NUOVA FORMAZIONE
	INIZIALI	DEFINITIVE	INIZIALI	DEFINITIVE	CASSA									
13.02.00 - ALIMENTAZIONE	-	80	-	1.712	79	10	53	1.579	70					
13.02.09. - ALTRI	19.386	22.565	23.854	29.854	20.962	16.990	5.767	5.697	3.972					
13.02. - ALIMENTAZIONE	19.386	22.645	23.854	31.566	21.041	17.000	5.820	7.276	4.042					
TOTALE SEZIONE XIII	5.722.853	4.552.463	6.579.121	6.732.370	4.481.811	3.097.309	915.538	2.765.126	1.384.502					
- SEZIONE XIV - INDUSTRIA, COMMERCIO E ARTIGIANATO														
14.01.01. - SPESE COMUNI	169.424	469.601	174.276	489.758	463.613	180.239	23.367	10.882	283.374					
14.01.02. - FONTI DI ENERGIA	1.821.970	1.048.184	2.027.393	1.442.118	1.047.440	1.035.828	165.721	466.006	11.612					
14.01.03. - MINIERE	88.846	142.707	275.506	345.756	141.064	15.319	93.634	380.582	125.745					
14.01.04. - TURISMO E CINEMATOGRAFIA	613.164	713.778	860.154	754.312	707.151	269.289	232.582	773.437	437.862					

SEGUE ALLEGATO 'C' CONSUNTIVO 1994. - CLASSIFICAZIONE FUNZIONALE DELLE SPESE FINALI DELLO STATO
(MILIONI DI LIRE)

	PREVISIONI INIZIALI COMPETENZA	PREVISIONI DEFINITIVE COMPETENZA	AUTORIZZAZ. INIZIALI CASSA	AUTORIZZAZ. DEFINITIVE CASSA	IMPEGNI	PAGAMENTI COMPETENZA	PAGAMENTI RESIDUI	RESIDUI PROVENIENTI ESERC. PREC.	RESIDUI NUOVA FORMAZIONE
14.01.09. - ALTRI	4.630.036	6.506.071	5.051.762	7.387.244	5.690.539	3.712.611	1.527.496	784.407	1.977.928
14.01. - INDUSTRIA	7.323.440	8.680.341	8.389.091	10.419.188	8.049.807	5.213.286	2.042.800	2.415.114	2.836.521
14.02.01. - COMMERCIO INTERNO	339.681	502.204	859.010	785.253	499.465	174.224	243.577	767.418	325.241
14.02.02. - COMMERCIO ESTERO	1.253.030	4.634.583	1.263.833	5.049.056	4.467.951	4.120.027	376.271	63.559	347.924
14.02. - COMMERCIO	1.592.711	5.136.787	2.122.843	5.834.309	4.967.416	4.294.251	619.848	830.977	673.165
14.03.01. - SOSTEGNO ALL'ARTIGIANATO	550.046	600.051	595.046	1.020.795	600.006	550.000	400.866	54.976	50.006
14.03. - ARTIGIANATO	550.046	600.051	595.046	1.020.795	600.006	550.000	400.866	54.976	50.006
TOTALE SEZIONE XIV	9.466.197	14.417.179	11.106.980	17.274.292	13.617.229	10.057.537	3.063.514	3.301.067	3.559.692
- SEZIONE XV - INTERVENTI NELLE AREE DEPRESSE									
15.01.00. - SERVIZI GENERALI	350.000	441.402	357.209	649.094	441.402	350.000	200.939	5.342	91.402

SEGUE ALLEGATO 'C' CONSUNTIVO 1994. - CLASSIFICAZIONE FUNZIONALE DELLE SPESE FINALI DELLO STATO
(MILIONI DI LIRE)

	PREVISIONI INIZIALI COMPETENZA		PREVISIONI DEFINITIVE COMPETENZA		AUTORIZZAZ. DEFINITIVE CASSA		IMPEGNI	PAGAMENTI COMPETENZA		PAGAMENTI RESIDUI		RESIDUI PROVENIENTI ESERC. PREC.		RESIDUI NUOVA FORMAZIONE
	INIZIALI COMPETENZA	INIZIALI CASSA	DEFINITIVE COMPETENZA	DEFINITIVE CASSA	AUTORIZZAZ. DEFINITIVE CASSA									
15.02.00. - SVILUPPO ECONOMICO DEL MEZZOGIORNO	80.295	399.360	191.966	480.811	191.966	191.966	11.965	200.281	113.295	180.000				
15.03.00. - ALTRI INTERVENTI	1.011.000	1.011.000	889.707	631.484	631.484	746	260.000	160.000						
15.04.00. - FONDO DA RIPARTIRE	7.385.000	1.835.350	7.385.000	1.597.756	1.835.350	-	-	-	-	1.835.350				
15.04.01. - SPESE COMUNI	-	283.284	-	273.897	283.284	55.114	-	228.170						
15.04.02. - ENTI DI PROMOZIONE E SVILUPPO	-	145.067	-	110.400	145.067	17.714	-	127.353						
15.04.03. - INTERVENTI VARI TRAMITE CASSA DEPOSITI E PRESTITI	-	2.122.227	-	1.622.227	2.122.227	1.622.227	-	500.000						
15.04.04. - SETTORE INDUSTRIALE	-	2.119.081	-	1.745.081	2.119.081	1.692.100	-	388.000						
15.04.05. - AGRICOLTURA E TURISMO	-	59.300	-	59.300	59.300	29.300	-	30.000						
15.04.06. - FISCALIZZAZIONE ONERI SOCIALI	-	500.000	-	500.000	500.000	-	-	500.000						
15.04.07. - PROGETTI FIO	-	70.000	-	50.000	70.000	49.646	-	20.355						

SEGUE ALLEGATO 'C' CONSUNTIVO 1994. - CLASSIFICAZIONE FUNZIONALE DELLE SPESE FINALI DELLO STATO
(MILIONI DI LIRE)

	PREVISIONI INIZIALI COMPETENZA		PREVISIONI DEFINITIVE INIZIALI CASSA		AUTORIZZAZ. DEFINITIVE CASSA		IMPEGNI	PAGAMENTI COMPETENZA		PAGAMENTI RESIDUI		RESIDUI PROVENIENTI ESERC. PREC.		RESIDUI NUOVA FORMAZIONE
	INIZIALI COMPETENZA	DEFINITIVE INIZIALI CASSA	DEFINITIVE INIZIALI CASSA	DEFINITIVE INIZIALI CASSA	IMPEGNI	PAGAMENTI COMPETENZA		PAGAMENTI RESIDUI	RESIDUI PROVENIENTI ESERC. PREC.	RESIDUI NUOVA FORMAZIONE				
15.04.08														
- ACCORDI DI PROGRAMMA	-	550.000	-	500.000	550.000	449.127	-	-	-	-	-	-	-	100.873
15.04.09														
- INTERVENTI REGIONALI	-	638.000	-	400.000	638.000	323.000	-	-	-	-	-	-	-	315.000
15.04.10														
- GESTIONE SEPARATA E PROGETTI SPECIALI	-	1.180.000	-	1.000.000	1.180.000	815.042	-	-	-	-	-	-	-	364.958
15.04.11														
- OCCUPAZIONE GIOVANILE	-	80.000	-	80.000	80.000	-	-	-	-	-	-	-	-	80.000
15.04.12														
- RICERCA APPLICATA	-	515.649	-	423.000	515.649	201.568	-	-	-	-	-	-	-	314.081
15.04														
- FONDO DA RIPARTIRE	7.385.000	10.097.958	7.385.000	8.361.661	10.097.958	5.254.838	-	-	-	-	-	-	-	388.000
TOTALE SEZIONE XV	8.826.295	11.516.326	9.152.569	10.381.273	11.362.810	6.088.287	401.966	766.637	5.274.523					
16.01.00														
- SEZIONE XVI - OPERE ED INTERVENTI ECONOMICI NON ATTRIBIBILI A PARTICOLARI SETTORI														
16.01.00														
- SPESE GENERALI E COMUNI A PIU' SERVIZI	293.911	348.638	307.529	405.996	330.893	272.176	49.733	41.589	58.717					
16.02.00														
- RIPARAZIONE DANNI DI	120.700	121.256	133.000	116.307	121.256	13.133	1.482	75.573	108.123					

SEGUE ALLEGATO 'C' CONSUNTIVO 1994. - CLASSIFICAZIONE FUNZIONALE DELLE SPESE FINALI DELLO STATO
(MILIONI DI LIRE)

	PREVISIONI INIZIALI COMPETENZA	PREVISIONI DEFINITIVE COMPETENZA	AUTORIZZAZ. INIZIALI CASSA	AUTORIZZAZ. DEFINITIVE CASSA	IMPEGNI	PAGAMENTI COMPETENZA	PAGAMENTI RESIDUI	RESIDUI PROVENIENTI ESERC. PREC.	RESIDUI NUOVA FORMAZIONE
17.01.04.									
- REGOLAZIONI CONTABILI CON LE REGIONI SICILIANA E SARDA	10.000.000	10.000.000	10.000.000	10.000.000	10.000.000	436.156	9.563.844	92.192	9.563.844
17.01.05.									
- REGOLAZIONI CONTABILI CON LE REGIONI A STATUTO ORDINARIO	405	405	405	405	405	-	-	365	405
17.01.06.									
- FUNZIONAMENTO DEGLI ORGANI REGIONALI	15.724	15.724	15.724	15.724	12.734	12.734	-	3.088	-
17.01.07.									
- FINANZIAMENTO DEI PROGRAMMI REGIONALI DI SVILUPPO	1.511.783	2.869.247	1.526.669	2.894.448	2.869.247	1.649.116	986.041	136.764	1.220.131
17.01.09.									
- ALTRI	452.000	1.864.201	489.932	2.114.481	1.864.201	1.154.639	367.505	366.335	709.562
17.01.									
- INTERVENTI A FAVORE DELLE REGIONI	31.037.366	34.957.040	31.089.983	35.445.149	34.954.049	23.400.586	11.130.018	598.744	11.553.463
17.02.01.									
- SOMME SOSTITUTIVE DI TRIBUTI, CONTRIBUTI E COMPARTECIPAZIONI	-	-	-	238	-	-	129	106	-
17.02.02.									
- FINANZIAMENTO BILANCI	31.352.485	33.596.444	33.942.485	36.917.872	33.596.444	31.321.108	1.415.222	4.312.850	2.275.336
17.02.03.									
- CONTRIBUTI VARI	156.707	435.725	173.707	620.998	435.725	27.409	33.748	331.914	408.316
17.02.09.									
- ALTRI	4.308.454	4.174.844	4.417.990	4.190.581	4.073.661	3.772.884	135.668	391.303	300.777

SEQUE ALLEGATO 'C' CONSUNTIVO 1994. - CLASSIFICAZIONE FUNZIONALE DELLE SPESE FINALI DELLO STATO
(MILIONI DI LIRE)

	PREVISIONI INIZIALI COMPETENZA	AUTORIZZAZ. DEFINITIVE CASSA	AUTORIZZAZ. DEFINITIVE CASSA	IMPEGNI	PAGAMENTI COMPETENZA	PAGAMENTI RESIDUI	RESIDUI PROVENIENTI ESERC. PREC.	RESIDUI NUOVA FORMAZIONE	
17.02. - INTERVENTI A FAVORE DI PROVINCE, COMUNI E ALTRI ENTI LOCALI	55.817.646	58.207.013	58.534.182	61.729.689	36.105.830	35.121.401	1.584.767	5.036.173	2.984.429
TOTALE SEZIONE XVII	66.855.012	73.164.053	69.624.165	77.174.838	73.059.879	58.521.987	12.714.785	5.634.917	14.537.892
- SEZIONE XVIII - PROTEZIONE CIVILE E PUBBLICHE CALAMITA'									
18.01.00 - PUBBLICHE CALAMITA'	1.541.906	1.694.391	1.648.673	1.729.428	1.663.032	329.108	193.349	297.824	1.333.924
18.01.01. - EVENTI SISMICI	-	130.217	-	265.326	130.216	8	16.886	420.993	130.209
18.01.02. - AVVERSIITA' ATMOSFERICHE	-	138.116	-	521.421	138.116	808	81.065	452.019	137.308
18.01.09. - ALTRE	-	17.591	-	19.355	17.591	4.506	1.127	785	13.084
18.01. - PUBBLICHE CALAMITA'	1.541.906	1.980.315	1.648.673	2.535.530	1.948.935	334.430	292.627	1.151.621	1.614.525
18.02.01. - SERVIZI GENERALI	1.451.895	1.501.662	1.465.535	1.645.205	1.326.748	1.251.212	152.581	65.371	75.536
18.02.02 - MANTENIMENTO,	248.200	268.210	287.598	329.408	263.168	129.826	98.895	60.186	133.342

SEQUE ALLEGATO 'C' CONSUNTIVO 1994. - CLASSIFICAZIONE FUNZIONALE DELLE SPESE FINALI DELLO STATO
(MILIONI DI LIRE)

	PREVISIONI INIZIALI COMPETENZA	PREVISIONI DEFINITIVE COMPETENZA	AUTORIZZAZ. INIZIALI CASSA	AUTORIZZAZ. DEFINITIVE CASSA	IMPEGNI	PAGAMENTI COMPETENZA	PAGAMENTI RESIDUI	RESIDUI PROVENIENTI ESERC. PREC.	RESIDUI NUOVA FORMAZIONE
AMMENDAMENTO E POTENZIAMENTO									
18.02.									
- SERVIZI ANTINCENDI	1.700.095	1.769.872	1.755.135	1.974.613	1.589.916	1.581.038	251.476	125.557	208.878
18.03.01									
- SERVIZI GENERALI	-	117.272	-	106.712	117.271	49.181	21.602	59.535	68.090
18.03.09.									
- ALTRE	12.000	551.225	12.000	752.562	551.225	68.716	257.656	191.634	282.509
18.03.									
- PROTEZIONE CIVILE	12.000	468.497	12.000	859.274	468.496	117.897	279.258	231.169	350.599
TOTALE SEZIONE XVIII	3.254.001	4.218.684	3.413.806	5.369.617	4.007.367	1.833.365	823.161	1.508.347	2.174.002
SEZIONE XIX - FONDI SPECIALI E DI RISERVA									
19.01.00.									
- FONDI SPECIALI PER PROVVEDIMENTI LEGISLATIVI IN CORSO	13.544.500	2.475.234	13.544.500	3.249.651	-	-	-	-	-
19.02.00.									
- FONDO DI RISERVA PER SPESE OBBLIGATORIE E D'ORDINE	2.780.000	50.011	2.780.000	-	-	-	-	-	-
19.03.00.									
- FONDO DI RISERVA PER LE SPESE IMPREVISTE	100.000	3.336	100.000	5.068	-	-	-	-	-

SEGUE ALLEGATO 'C' CONSUNTIVO 1994. - CLASSIFICAZIONE FUNZIONALE DELLE SPESE FINALI DELLO STATO
(MILIONI DI LIRE)

	PREVISIONI INIZIALI COMPETENZA	PREVISIONI DEFINITIVE COMPETENZA	AUTORIZZAZ. INIZIALI CASSA	AUTORIZZAZ. DEFINITIVE CASSA	IMPEGNI	PAGAMENTI COMPETENZA	PAGAMENTI RESIDUI	RESIDUI PROVENIENTI ESERC. PREC.	RESIDUI NUOVA FORMAZIONE
19.04.00.									
- FONDO PER RIASSEGNAZIONE DEI RESIDUI PASSIVI PERENTI	1.200.000	442	1.200.000	442	-	-	-	-	-
19.05.00.									
- ALTRI	2.843.400	225.741	2.933.400	369.947	56.000	-	111.759	111.759	56.000
TOTALE SEZIONE XIX	20.467.900	2.754.784	20.557.900	4.125.108	56.000	-	111.759	111.759	56.000
- SEZIONE XX - INTERESSI DI DEBITI									
20.01.00.									
- SUL DEBITO PUBBLICO PATRIMONIALE	121.945.686	129.902.890	121.946.386	131.269.317	127.899.045	126.798.958	934.969	14.058	1.100.086
20.02.00.									
- SU DEBITI DI TESORERIA FLUTTUANTI	48.400.000	43.856.199	48.400.000	44.089.565	43.835.212	43.835.212	193.233	-	-
TOTALE SEZIONE XX	170.345.686	173.759.089	170.346.386	175.358.882	171.734.257	170.634.170	1.128.202	14.058	1.100.086
- SEZIONE XXI - ONERI NON RIPARTIBILI									
21.01.01.									
- SPESE PER L'ESECUZIONE DEL TRATTATO DI PACE	20.233	20.233	75.812	107.533	20.148	5.147	43.737	58.792	17.001
21.01.02.									
- RISARCIMENTO DANNI DI GUERRA	14.750	14.750	14.750	15.809	14.578	1.823	323	6.950	12.755

SEGUE ALLEGATO 'C' CONSUNTIVO 1994. - CLASSIFICAZIONE FUNZIONALE DELLE SPESE FINALI DELLO STATO
(MILIONI DI LIRE)

	PREVISIONI INIZIALI COMPETENZA		PREVISIONI DEFINITIVE COMPETENZA		AUTORIZZAZ. INIZIALI CASSA		AUTORIZZAZ. DEFINITIVE CASSA		IMPEGNI	PAGAMENTI COMPETENZA	PAGAMENTI RESIDUI	RESIDUI PROVENIENTI ESERC. PREC.	RESIDUI NUOVA FORMAZIONE
	10.005	10.015	10.015	10.015	5	5	3	5					
21.01.09. - ALTRI	10.005	10.015	10.015	10.015	5	-	-	-	5	-	3	-	5
21.01 - ONERI IN DIPENDENZA DELLA GUERRA	44.988	44.988	100.577	133.357	34.731	4.970	44.060	65.745	29.761				
21.02.01. - RESTITUZIONE E RIMBORSI D'IMPOSTE	3.978.250	14.399.107	4.282.360	13.814.651	14.361.882	2.934.960	4.703.285	1.765.926	11.426.922				
21.02.02. - VINCITE AL LOTTO	1.500.000	500.050	1.500.000	500.000	1.602.605	1.602.576	487.391	-	29				
21.02.09. - ALTRE	1.060	13.854	1.366	14.478	13.265	12.662	367	126	603				
21.02 - POSTE RETTIFICATIVE DELLE ENTRATE	5.479.310	14.913.011	5.783.726	14.328.929	15.977.752	4.550.198	5.191.043	1.766.052	11.427.554				
21.03.01. - BENI MOBILI	524.597	524.597	524.597	524.597	524.597	524.597	-	-	-				
21.03.02 - BENI IMMOBILI	220.000	220.000	220.000	655.654	220.000	-	-	220.000	220.000				
21.03. - AMMORTAMENTI	744.597	744.597	744.597	1.180.251	744.597	524.597	-	220.000	220.000				
21.05.00. - PENSIONI ORDINARIE E RELATIVI ONERI SOCIALI	55.058.000	31.981.829	33.058.262	31.981.930	31.048.973	31.048.873	55	-	101				

SEGUE ALLEGATO 'C' CONSUNTIVO 1994. - CLASSIFICAZIONE FUNZIONALE DELLE SPESE FINALI DELLO STATO
(MILIONI DI LIRE)

	PREVISIONI INIZIALI COMPETENZA	PREVISIONI DEFINITIVE COMPETENZA	AUTORIZZAZ. INIZIALI CASSA	DEFINITIVE CASSA	IMPEGNI	PAGAMENTI COMPETENZA	PAGAMENTI RESIDUI	RESIDUI PROVENIENTI ESERC.PREC.	RESIDUI NUOVA FORMAZIONE
21.06.00									
- ALTRE SPESE	1.735.137	1.826.359	1.735.137	2.485.984	1.721.632	1.488.019	667.407	71.676	233.613
TOTALE SEZIONE XXI	41.062.032	49.510.784	41.422.299	50.108.451	49.527.685	37.616.657	5.902.565	2.123.473	11.911.029
- SEZIONE XXII - RIMBORSO DI PRESTITI									
22.01.01.									
- BUONI DEL TESORO POLIENNALI	55.548.237	55.548.237	55.568.237	55.600.000	55.548.237	55.513.072	37.165	86.133	35.164
22.01.02.									
- ALTRI ALL'INTERNO	79.249.690	60.046.690	79.251.890	60.294.763	57.254.944	57.241.258	74.448	10.133	13.686
22.01.									
- DEBITO PUBBLICO	134.797.927	115.594.927	134.820.127	115.894.763	112.803.181	112.754.330	111.613	96.266	48.850
22.02.01.									
- MUTUI COL CONSORZIO DI CREDITO PER LE OPERE PUBBLICHE	121.945	121.945	121.945	121.945	121.945	121.945	-	-	-
22.02.02.									
- ALTRI ALL'INTERNO	2.010.123	7.614.123	2.010.123	7.616.509	6.986.740	1.024.475	2.386	-	5.962.265
22.02.03.									
- ALTRI ALL'ESTERNO	257.100	372.320	257.100	375.872	346.358	344.768	3.552	-	1.590
22.02.									
- ALTRI DEBITI	2.389.168	8.108.388	2.389.168	8.114.326	7.455.043	1.491.188	5.938	-	5.963.855

SEGRE ALLEGATO 'C' CONSUNTIVO 1994. - CLASSIFICAZIONE FUNZIONALE DELLE SPESE FINALI DELLO STATO
(MILIONI DI LIRE)

	PREVISIONI INIZIALI COMPETENZA	PREVISIONI DEFINITIVE COMPETENZA	AUTORIZZAZ. INIZIALI CASSA	AUTORIZZAZ. DEFINITIVE CASSA	IMPEGNI	PAGAMENTI COMPETENZA	PAGAMENTI RESIDUI	RESIDUI PROVENIENTI ESERC. PREC.	RESIDUI NUOVA FORMAZIONE
TOTALE SEZIONE XXII	137.187.095	123.703.315	137.209.295	124.009.089	120.258.224	114.245.518	117.551	96.266	6.012.705
TOTALE SPESE	761.015.152	779.486.069	779.948.065	834.718.336	762.168.518	671.409.267	71.245.978	47.003.070	90.759.250

ALLEGATO C/1

SPESE - VARIAZIONI 1994 PER PROVVEDIMENTI E SEZIONI

	COMPETENZA	CASSA
	(MILIONI DI LIRE)	
REGIO DECRETO N.263 DEL 1928		
DISPOSIZIONI LEGISLATIVE, AMMINISTRATIVE E DI CONTABILITA' DEI CORPI, ISTITUTI E STABILIMENTI MILITARI		
ARTICOLO 020		
SEZIONE IV - SICUREZZA PUBBLICA	-1.800	-1.800
SEZIONE VIII - EDILIZIA	1.800	1.800
TOTALE ARTICOLO	0	0
TOTALE LEGGE	0	0
LEGGE N.801 DEL 1977		
ISTITUZIONE E ORDINAMENTO DEI SERVIZI PER LE INFORMAZIONI E LA SICUREZZA E DISCIPLINA DEL SEGRETO DI STATO		
SEZIONE II - DIFESA NAZIONALE	247.700	247.700
SEZIONE IV - SICUREZZA PUBBLICA	90.800	90.800
SEZIONE XIX - FONDI SPECIALI E DI RISERVA	-618.070	-618.070
SEZIONE XXI - ONERI NON RIPARTIBILI	279.570	279.570
TOTALE LEGGE	0	0
LEGGE N.385 DEL 1978		
ADEGUAMENTO DELLA DISCIPLINA DEI COMPENSI PER LAVORO STRAORDINARIO AI DIPENDENTI DELLO STATO		
SEZIONE I - AMMINISTRAZIONE GENERALE	127.718	127.606
SEZIONE II - DIFESA NAZIONALE	22.651	22.651
SEZIONE III - GIUSTIZIA	23.843	17.485
SEZIONE IV - SICUREZZA PUBBLICA	174	174

SEGUE : ALLEGATO C/1

	COMPETENZA	CASSA
	(MILIONI DI LIRE)	
SEZIONE V - RELAZIONI INTERNAZIONALI	4.612	4.559
SEZIONE VI - ISTRUZIONE E CULTURA	21.667	21.156
SEZIONE VII - UNIVERSITA' E RICERCA SCIENTIFICA	3.998	3.934
SEZIONE IX - LAVORO E PREVIDENZA SOCIALE	9.613	9.569
SEZIONE X - ASSISTENZA PUBBLICA	1.742	1.562
SEZIONE XI - IGIENE E SANITA'	4.637	4.187
SEZIONE XII - TRASPORTI, NAVIGAZIONE E COMUNICAZIONI	13.067	13.067
SEZIONE XIII - AGRICOLTURA E ALIMENTAZIONE	3.640	3.297
SEZIONE XIV - INDUSTRIA, COMMERCIO E ARTIGIANATO	3.874	3.698
SEZIONE XVI - OPERE ED INTERVENTI ECONOMICI NON ATTRIBUIBILI A PARTICOLARI SETTORI	7.454	7.454
SEZIONE XIX - FONDI SPECIALI E DI RISERVA	-248.689	-240.397
TOTALE LEGGE	0	0

LEGGE N.468 DEL 1978

RIFORMA DI ALCUNE NORME DI CONTABILITA'
GENERALE DELLO STATO IN MATERIA DI BILANCIO

ARTICOLO 005

SEZIONE I - AMMINISTRAZIONE GENERALE	261.540	204.698
SEZIONE II - DIFESA NAZIONALE	303.637	297.302
SEZIONE IV - SICUREZZA PUBBLICA	13.065	12.361
SEZIONE VI - ISTRUZIONE E CULTURA	128.981	61.815
SEZIONE VII - UNIVERSITA' E RICERCA SCIENTIFICA	228	228
SEZIONE VIII - EDILIZIA	2.583	2.494

SEGUE : ALLEGATO C/1

	COMPETENZA	CASSA
	(MILIONI DI LIRE)	
SEZIONE IX - LAVORO E PREVIDENZA SOCIALE	1.149.738	1.099.191
SEZIONE X - ASSISTENZA PUBBLICA	17.000	0
SEZIONE XI - IGIENE E SANITA'	190.751	181.387
SEZIONE XII - TRASPORTI, NAVIGAZIONE E COMUNICAZIONI	829.505	796.246
SEZIONE XIII - AGRICOLTURA E ALIMENTAZIONE	74.931	74.826
SEZIONE XIV - INDUSTRIA, COMMERCIO E ARTIGIANATO	441.398	397.181
SEZIONE XV - INTERVENTI NELLE AREE DEPRESSE	1.464.055	1.464.055
SEZIONE XVI - OPERE ED INTERVENTI ECONOMICI NON ATTRIBUIBILI A PARTICOLARI SETTORI	117.057	117.057
SEZIONE XVII - FINANZA REGIONALE E LOCALE	980.144	976.683
SEZIONE XVIII - PROTEZIONE CIVILE E PUBBLICHE CALAMITA'	525.864	500.861
TOTALE ARTICOLO	6.500.477	6.186.385
ARTICOLO 007		
SEZIONE I - AMMINISTRAZIONE GENERALE	1.054.681	1.111.497
SEZIONE II - DIFESA NAZIONALE	203.716	234.000
SEZIONE III - GIUSTIZIA	149.831	99.098
SEZIONE IV - SICUREZZA PUBBLICA	62.178	62.178
SEZIONE V - RELAZIONI INTERNAZIONALI	269.766	275.401
SEZIONE VI - ISTRUZIONE E CULTURA	139.707	198.012
SEZIONE VII - UNIVERSITA' E RICERCA SCIENTIFICA	73.303	70.003
SEZIONE VIII - EDILIZIA	34	34
SEZIONE IX - LAVORO E PREVIDENZA SOCIALE	21.988	21.981
SEZIONE X - ASSISTENZA PUBBLICA	30.650	31.882
SEZIONE XI - IGIENE E SANITA'	289.606	289.644

SEGUE : ALLEGATO C/1

	COMPETENZA	CASSA
	(MILIONI DI LIRE)	
SEZIONE XII - TRASPORTI, NAVIGAZIONE E COMUNICAZIONI	80.998	113.415
SEZIONE XIII - AGRICOLTURA E ALIMENTAZIONE	25.275	24.922
SEZIONE XIV - INDUSTRIA, COMMERCIO E ARTIGIANATO	47.563	46.594
SEZIONE XV - INTERVENTI NELLE AREE DEPRESSE	555	0
SEZIONE XVI - OPERE ED INTERVENTI ECONOMICI NON ATTRIBUIBILI A PARTICOLARI SETTORI	57.313	60.722
SEZIONE XVII - FINANZA REGIONALE E LOCALE	44.286	44.286
SEZIONE XVIII - PROTEZIONE CIVILE E PUBBLICHE CALAMITA'	13.780	13.780
SEZIONE XIX - FONDI SPECIALI E DI RISERVA	-2.609.989	-2.746.260
SEZIONE XXI - ONERI NON RIPARTIBILI	44.757	48.809
TOTALE ARTICOLO	0	0
ARTICOLO 008		
SEZIONE II - DIFESA NAZIONALE	38	38
SEZIONE III - GIUSTIZIA	338	338
SEZIONE VI - ISTRUZIONE E CULTURA	68.022	68.022
SEZIONE VII - UNIVERSITA' E RICERCA SCIENTIFICA	388.809	388.809
SEZIONE VIII - EDILIZIA	363.461	363.461
SEZIONE IX - LAVORO E PREVIDENZA SOCIALE	25	25
SEZIONE XI - IGIENE E SANITA'	9.577	9.577
SEZIONE XII - TRASPORTI, NAVIGAZIONE E COMUNICAZIONI	28.607	28.607
SEZIONE XIII - AGRICOLTURA E ALIMENTAZIONE	60.263	60.263
SEZIONE XIV - INDUSTRIA, COMMERCIO E ARTIGIANATO	167.382	167.382
SEZIONE XV - INTERVENTI NELLE AREE DEPRESSE	11.671	11.671

SEGUE - ALLEGATO C/1

	COMPETENZA	CASSA
	(MILIONI DI LIRE)	
SEZIONE XVI - OPERE ED INTERVENTI ECONOMICI NON ATTRIBUIBILI A PARTICOLARI SETTORI	64.821	64.821
SEZIONE XVII - FINANZA REGIONALE E LOCALE	24.236	24.236
SEZIONE XVIII - PROTEZIONE CIVILE E PUBBLICHE CALAMITA'	12.307	12.307
SEZIONE XIX - FONDI SPECIALI E DI RISERVA	-1.199.558	-1.199.558
TOTALE ARTICOLO	0	0
ARTICOLO 009		
SEZIONE I - AMMINISTRAZIONE GENERALE	20.685	20.398
SEZIONE III - GIUSTIZIA	5.561	5.561
SEZIONE IV - SICUREZZA PUBBLICA	11.600	11.600
SEZIONE V - RELAZIONI INTERNAZIONALI	12.835	12.835
SEZIONE VI - ISTRUZIONE E CULTURA	1.689	1.689
SEZIONE VII - UNIVERSITA' E RICERCA SCIENTIFICA	1.080	1.080
SEZIONE IX - LAVORO E PREVIDENZA SOCIALE	6.320	6.320
SEZIONE X - ASSISTENZA PUBBLICA	5.000	5.000
SEZIONE XI - IGIENE E SANITA'	852	852
SEZIONE XII - TRASPORTI, NAVIGAZIONE E COMUNICAZIONI	4.986	3.586
SEZIONE XIII - AGRICOLTURA E ALIMENTAZIONE	605	600
SEZIONE XIV - INDUSTRIA, COMMERCIO E ARTIGIANATO	450	410
SEZIONE XVI - OPERE ED INTERVENTI ECONOMICI NON ATTRIBUIBILI A PARTICOLARI SETTORI	1.001	1.001
SEZIONE XVIII - PROTEZIONE CIVILE E PUBBLICHE CALAMITA'	24.000	24.000
SEZIONE XIX - FONDI SPECIALI E DI RISERVA	-96.663	-94.931
TOTALE ARTICOLO	0	0

SEGUE I ALLEGATO C/1

	COMPETENZA	CASSA
	(MILIONI DI LIRE)	
ARTICOLO 012		
SEZIONE I - AMMINISTRAZIONE GENERALE	1.404	515
SEZIONE III - GIUSTIZIA	216	216
SEZIONE X - ASSISTENZA PUBBLICA	300	300
SEZIONE XIV - INDUSTRIA, COMMERCIO E ARTIGIANATO	221	221
TOTALE ARTICOLO	2.141	1.252
ARTICOLO 017		
SEZIONE I - AMMINISTRAZIONE GENERALE	2.027	437.533
SEZIONE II - DIFESA NAZIONALE	300.473	218.522
SEZIONE III - GIUSTIZIA	0	6.357
SEZIONE IV - SICUREZZA PUBBLICA	109.456	109.771
SEZIONE V - RELAZIONI INTERNAZIONALI	0	2.167
SEZIONE VI - ISTRUZIONE E CULTURA	7.000	868.817
SEZIONE VII - UNIVERSITA' E RICERCA SCIENTIFICA	63.806	63.000
SEZIONE VIII - EDILIZIA	85.561	84.359
SEZIONE IX - LAVORO E PREVIDENZA SOCIALE	18.201	20.686
SEZIONE X - ASSISTENZA PUBBLICA	4.317	12.356
SEZIONE XI - IGIENE E SANITA'	10.536	17.117
SEZIONE XII - TRASPORTI, NAVIGAZIONE E COMUNICAZIONI	356.627	462.918
SEZIONE XIII - AGRICOLTURA E ALIMENTAZIONE	11.356	17.852
SEZIONE XIV - INDUSTRIA, COMMERCIO E ARTIGIANATO	643.721	481.430
SEZIONE XV - INTERVENTI NELLE AREE DEPRESSE	0	912
SEZIONE XVI - OPERE ED INTERVENTI ECONOMICI NON ATTRIBUIBILI A PARTICOLARI SETTORI	7.322	10.179

SEGUE : ALLEGATO C/1

	COMPETENZA	CASSA
	(MILIONI DI LIRE)	
SEZIONE XVII - FINANZA REGIONALE E LOCALE	80.758	80.758
SEZIONE XVIII - PROTEZIONE CIVILE E PUBBLICHE CALAMITA'	0	1.658
SEZIONE XIX - FONDI SPECIALI E DI RISERVA	4.500	4.500
SEZIONE XXI - ONERI NON RIPARTIBILI	0	1.516.008
TOTALE ARTICOLO	1.705.661	4.416.900
TOTALE LEGGE	8.208.277	10.604.535

LEGGE N.373 DEL 1980

ULTERIORE PROROGA E RIFINANZIAMENTO DEL
FONDO DESTINATO ALLE ESIGENZE DEL TERRITORIO
DI TRIESTE, ISTITUITO CON LEGGE
COSTITUZIONALE 31 GENNAIO 1963, N.1

SEZIONE I - AMMINISTRAZIONE GENERALE	105	105
SEZIONE VI - ISTRUZIONE E CULTURA	2.760	2.760
SEZIONE VII - UNIVERSITA' E RICERCA SCIENTIFICA	900	900
SEZIONE X - ASSISTENZA PUBBLICA	1.900	1.900
SEZIONE XIV - INDUSTRIA, COMMERCIO E ARTIGIANATO	12.555	17.055
SEZIONE XVI - OPERE ED INTERVENTI ECONOMICI NON ATTRIBUIBILI A PARTICOLARI SETTORI	41.780	37.280
SEZIONE XIX - FONDI SPECIALI E DI RISERVA	-60.000	-60.000
TOTALE LEGGE	0	0

LEGGE N.219 DEL 1981

CONVERSIONE IN LEGGE, CON MODIFICAZIONI, DEL
DECRETO-LEGGE 19 MARZO 1981, N.75, RECANTE
ULTERIORI INTERVENTI IN FAVORE DELLE
POPOLAZIONI COLPITE DAGLI EVENTI SISMICI DEL
NOVEMBRE 1980 E DEL FEBBRAIO 1981.
PROVVEDIMENTI ORGANICI PER LA RICOSTRUZIONE
E LO SVILUPPO DEI TERRITORI COLPITI

SEGUE : ALLEGATO C/1

	COMPETENZA	CASSA
	(MILIONI DI LIRE)	
SEZIONE XV - INTERVENTI NELLE AREE DEPRESSE	100.000	0
SEZIONE XIX - FONDI SPECIALI E DI RISERVA	-100.000	0
TOTALE LEGGE	0	0
LEGGE FINANZIARIA N.730 DEL 1983		
DISPOSIZIONI PER LA FORMAZIONE DEL BILANCIO ANNUALE E PLURIENNALE DELLO STATO (LEGGE FINANZIARIA 1984)		
SEZIONE XVI - OPERE ED INTERVENTI ECONOMICI NON ATTRIBUIBILI A PARTICOLARI SETTORI	1.672	0
SEZIONE XVII - FINANZA REGIONALE E LOCALE	44.530	29.210
TOTALE LEGGE	46.202	29.210
LEGGE FINANZIARIA N.887 DEL 1984		
DISPOSIZIONI PER LA FORMAZIONE DEL BILANCIO ANNUALE E PLURIENNALE DELLO STATO (LEGGE FINANZIARIA 1985).		
SEZIONE XVII - FINANZA REGIONALE E LOCALE	12.993	0
TOTALE LEGGE	12.993	0
LEGGE N.163 DEL 1985		
NUOVA DISCIPLINA DEGLI INTERVENTI DELLO STATO A FAVORE DELLO SPETTACOLO.		
SEZIONE XIV - INDUSTRIA, COMMERCIO E ARTIGIANATO	100	0
SEZIONE XXI - ONERI NON RIPARTIBILI	-100	0
TOTALE LEGGE	0	0

SEGUE : ALLEGATO C/1

	COMPETENZA	CASSA
	(MILIONI DI LIRE)	
LEGGE FINANZIARIA N.41 DEL 1986		
DISPOSIZIONI PER LA FORMAZIONE DEL BILANCIO ANNUALE E PLURIENNALE DELLO STATO (LEGGE FINANZIARIA 1986)		
SEZIONE XVII - FINANZA REGIONALE E LOCALE	16.991	12.993
TOTALE LEGGE	16.991	12.993
LEGGE N.554 DEL 1988		
DISPOSIZIONI IN MATERIA DI PUBBLICO IMPIEGO		
SEZIONE VI - ISTRUZIONE E CULTURA	-66	-66
SEZIONE XII - TRASPORTI, NAVIGAZIONE E COMUNICAZIONI	-36.642	-36.642
SEZIONE XVI - OPERE ED INTERVENTI ECONOMICI NON ATTRIBUIBILI A PARTICOLARI SETTORI	-387	-387
SEZIONE XVII - FINANZA REGIONALE E LOCALE	37.095	37.095
TOTALE LEGGE	0	0
LEGGE N.555 DEL 1988		
DISPOSIZIONI IN MATERIA DI INTERVENTI FINANZIARI PER IL SETTORI DELLO SPETTACOLO		
SEZIONE VI - ISTRUZIONE E CULTURA	6.700	6.700
SEZIONE XIV - INDUSTRIA, COMMERCIO E ARTIGIANATO	1.942	1.942
SEZIONE XXI - ONERI NON RIPARTIBILI	-8.642	-8.642
TOTALE LEGGE	0	0
LEGGE FINANZIARIA N.67 DEL 1988		
DISPOSIZIONI PER LA FORMAZIONE DEL BILANCIO ANNUALE E PLURIENNALE DELLO STATO (L.F. 88)		

SEGUE : ALLEGATO C/1

	COMPETENZA	CASSA
	(MILIONI DI LIRE)	
SEZIONE XVII - FINANZA REGIONALE E LOCALE	48.476	43.478
TOTALE LEGGE	48.476	43.478
LEGGE N.165 DEL 1990		
DISPOSIZIONI IN MATERIA DI DETERMINAZIONE DEL REDDITO AI FINI DELLE IMPOSTE SUI REDDITI, DI RIMBORSI DELL'IMPOSTA SUL VALORE AGGIUNTO E DI CONTENZIOSO TRIBUTARIO, NONCHE' ALTRE DISPOSIZIONI URGENTI		
SEZIONE XVI - OPERE ED INTERVENTI ECONOMICI NON ATTRIBUIBILI A PARTICOLARI SETTORI	14	14
TOTALE LEGGE	14	14
DECRETO PRESID. REPUBBL. N.309 DEL 1990		
TESTO UNICO DELLE LEGGI IN MATERIA DI DISCIPLINA DEGLI STUPEFACENTI E SOSTANZE PSICOTROPE, PREVENZIONE, CURA E RIABILITAZIONE DEI RELATIVI STATI DI TOSSICODIPENDENZA.		
SEZIONE I - AMMINISTRAZIONE GENERALE	4.000	4.000
SEZIONE II - DIFESA NAZIONALE	0	1.880
SEZIONE III - GIUSTIZIA	0	8.658
SEZIONE VI - ISTRUZIONE E CULTURA	0	24.350
SEZIONE VII - UNIVERSITA' E RICERCA SCIENTIFICA	0	800
SEZIONE VIII - EDILIZIA	0	1.000
SEZIONE X - ASSISTENZA PUBBLICA	-4.000	-41.588
SEZIONE XI - IGIENE E SANITA'	0	900
TOTALE LEGGE	0	0

SEGUE : ALLEGATO C/1

	COMPETENZA	CASSA
	(MILIONI DI LIRE)	
LEGGE N.201 DEL 1991		
DIFFERIMENTO DELLE DISPOSIZIONI DI CUI ALLA LEGGE 8 NOVEMBRE 1986, N. 752 (LEGGE PLURIENNALE PER L'ATTUAZIONE DI INTERVENTI PROGRAMMATI IN AGRICOLTURA)		
SEZIONE XIII - AGRICOLTURA E ALIMENTAZIONE	-1.596.596	-772.596
SEZIONE XVI - OPERE ED INTERVENTI ECONOMICI NON ATTRIBUIBILI A PARTICOLARI SETTORI	263.200	263.200
SEZIONE XVII - FINANZA REGIONALE E LOCALE	1.333.396	509.396
TOTALE LEGGE	0	0
LEGGE N.157 DEL 1992		
NORME PER LA PROTEZIONE DELLA FAUNA SELVATICA OMEOTERMA E PER IL PRELIEVO VENATORIO		
SEZIONE XIII - AGRICOLTURA E ALIMENTAZIONE	4.500	4.500
SEZIONE XIX - FONDI SPECIALI E DI RISERVA	-4.500	-4.500
TOTALE LEGGE	0	0
LEGGE N.390 DEL 1992		
INTERVENTI STRAORDINARI DI CARATTERE UMANITARIO A FAVORE DEGLI SFOLLATI DELLE REPUBBLICHE SORTE NEI TERRITORI DELLA EX JUGOSLAVIA, NONCHE' MISURE URGENTI IN MATERIA DI RAPPORTI INTERNAZIONALI E DI ITALIANI ALL'ESTERO		
SEZIONE II - DIFESA NAZIONALE	10.000	10.000
SEZIONE V - RELAZIONI INTERNAZIONALI	10.000	10.000
SEZIONE X - ASSISTENZA PUBBLICA	-20.000	-20.000
TOTALE LEGGE	0	0

SEGUE , ALLEGATO C/1

	COMPETENZA	CASSA
	(MILIONI DI LIRE)	
LEGGE N.488 DEL 1992		
RIFINANZIAMENTO DELLA LEGGE 1 MARZO 1986, N. 64, RECANTE DISCIPLINA ORGANICA DELL'INTERVENTO STRAORDINARIO NEL MEZZOGIORNO		
SEZIONE XV - INTERVENTI NELLE AREE DEPRESSE	1.500.000	0
TOTALE LEGGE	1.500.000	0
DECRETO LEGISLATIVO N.502 DEL 1992		
RIORDINO DELLA DISCIPLINA IN MATERIA SANITARIA A NORMA DELL'ARTICOLO 1 DELLA LEGGE 23 OTTOBRE 1992, N. 421		
SEZIONE VII - UNIVERSITA' E RICERCA SCIENTIFICA	347.000	347.000
SEZIONE XI - IGIENE E SANITA'	-347.000	-347.000
TOTALE LEGGE	0	0
LEGGE N.236 DEL 1993		
CONVERSIONE, CON MODIFICAZIONI DEL DL 20/5/93, N. 148, RECANTE INTERVENTI URGENTI A SOSTEGNO DELL'OCCUPAZIONE		
SEZIONE IX - LAVORO E PREVIDENZA SOCIALE	95.000	95.000
TOTALE LEGGE	95.000	95.000
LEGGE N.292 DEL 1993		
CONVERSIONE IN LEGGE, CON MODIFICAZIONI, DEL DECRETO-LEGGE 21 GIUGNO 1993, N. 198, RECANTE NORME URGENTI SULL'ACCERTAMENTO DEFINITIVO DEL CAPITALE INIZIALE DEGLI ENTI PUBBLICI TRASFORMATI IN SOCIETA' PER AZIONI, AI SENSI DEL CAPO III DEL DECRETO-LEGGE 11 LUGLIO 1992, N. 333, CONVERTITO, CON MODIFICAZIONI, NELLA LEGGE 8 AGOSTO 1992,		

SEGUE : ALLEGATO C/1

	COMPETENZA	CASSA
	(MILIONI DI LIRE)	
N.359		
SEZIONE IX - LAVORO E PREVIDENZA SOCIALE	200.000	200.000
SEZIONE XIV - INDUSTRIA, COMMERCIO E ARTIGIANATO	-200.000	-200.000
TOTALE LEGGE	0	0

LEGGE N.379 DEL 1993

CONCESSIONE DI UN CONTRIBUTO ANNUO DELLO STATO ALL'UNIONE ITALIANA CIECHI, CON VINCOLO DI DESTINAZIONE ALL'ISTITUTO PER LA RICERCA, LA FORMAZIONE E LA RIABILITAZIONE E ALL'ISTITUTO EUROPEO RICERCA, FORMAZIONE E ORIENTAMENTO PROFESSIONALE

ARTICOLO 001

SEZIONE VI - ISTRUZIONE E CULTURA	-2.500	-2.500
SEZIONE X - ASSISTENZA PUBBLICA	2.500	2.500
TOTALE ARTICOLO	0	0
TOTALE LEGGE	0	0

LEGGE N.386 DEL 1993

RATIFICA ED ESECUZIONE DELL'ACCORDO CHE ISTITUISCE UN'ASSOCIAZIONE TRA LE COMUNITA' EUROPEE ED I LORO STATI MEMBRI, DA UNA PARTE, E LA REPUBBLICA DI POLONIA, DALL'ALTRA, FIRMATO A BRUXELLES IL 16 DICEMBRE 1991, CON ALLEGATI E PROTOCOLLI, ATTO FINALE E RELATIVI ALLEGATI

SEZIONE V - RELAZIONI INTERNAZIONALI	7	7
SEZIONE XIX - FONDI SPECIALI E DI RISERVA	-7	-7
TOTALE LEGGE	0	0

LEGGE N.387 DEL 1993

SEGUE : ALLEGATO C/1

	COMPETENZA	CASSA
	(MILIONI DI LIRE)	
RATIFICA ED ESECUZIONE DELL' ACCORDO CHE ISTITUISCE UN'ASSOCIAZIONE TRA LE COMUNITA' EUROPEE ED I LORO STATI MEMBRI, DA UNA PARTE, E LA REPUBBLICA DI UNGHERIA, DALL'ALTRA, FIRMATO A BRUXELLES IL 16 DICEMBRE 1991, CON ALLEGATI E PROTOCOLLI, ATTO FINALE E RELATIVI ALLEGATI		
SEZIONE V - RELAZIONI INTERNAZIONALI	7	7
SEZIONE XIX - FONDI SPECIALI E DI RISERVA	-7	-7
TOTALE LEGGE	0	0
LEGGES N.388 DEL 1993		
RATIFICA ED ESECUZIONE DEL PROTOCOLLO DI ADESIONE DEL GOVERNO DELLA REPUBBLICA ITALIANA ALL'ACCORDO DI SCHENGEN DEL 14 GIUGNO 1985 TRA I GOVERNI DEGLI STATI DELL'UNIONE ECONOMICA DEL BENELUX, DELLA REPUBBLICA FEDERALE DI GERMANIA E DELLA REPUBBLICA FRANCESE RELATIVO ALL'ELIMINAZIONE GRADUALE DEI CONTROLLI ALLE FRONTIERE COMUNI, CON DUE DICHIARAZIONI COMUNI		
SEZIONE IV - SICUREZZA PUBBLICA	12.488	12.488
SEZIONE V - RELAZIONI INTERNAZIONALI	15.712	15.712
SEZIONE XIX - FONDI SPECIALI E DI RISERVA	-28.200	-28.200
TOTALE LEGGE	0	0
LEGGES N.421 DEL 1993		
ADEGUAMENTO DEL CONTRIBUTO DELLO STATO ALLA STAZIONE ZOOLOGICA "ANTONIO DOHRN" DI NAPOLI		
SEZIONE VII - UNIVERSITA' E RICERCA SCIENTIFICA	10.000	10.000
SEZIONE XIX - FONDI SPECIALI E DI RISERVA	-10.000	-10.000

SEGUE : ALLEGATO C/1

	COMPETENZA	CASSA
	(MILIONI DI LIRE)	
TOTALE LEGGE	0	0
LEGGE N.423 DEL 1993		
PROROGA DEI TERMINI DI DURATA IN CARICA DEGLI AMMINISTRATORI DELLE UNITA' SANITARIE LOCALI, NONCHE' NORME PER LE ATTESTAZIONI DA PARTE DELLE UNITA' SANITARIE LOCALI DELLA CONDIZIONE DI HANDICAPPATO IN ORDINE ALL'ISTRUZIONE SCOLASTICA E PER LA CONCESSIONE DI UN CONTRIBUTO COMPENSATIVO ALL'UNIONE ITALIANA CIECHI		
SEZIONE IX - LAVORO E PREVIDENZA SOCIALE	30.000	30.000
SEZIONE XIX - FONDI SPECIALI E DI RISERVA	-30.000	-30.000
TOTALE LEGGE	0	0
LEGGE N.426 DEL 1993		
PARTECIPAZIONE DELL'ITALIA ALL'AUMENTO GENERALE DEL CAPITALE DELL'INTERNATIONAL FINANCE CORPORATION (IFC)		
SEZIONE XIV - INDUSTRIA, COMMERCIO E ARTIGIANATO	12.000	12.000
SEZIONE XIX - FONDI SPECIALI E DI RISERVA	-12.000	-12.000
TOTALE LEGGE	0	0
LEGGE N.432 DEL 1993		
ISTITUZIONE DEL FONDO PER L'AMMORTAMENTO DEI TITOLI DI STATO		
SEZIONE I - AMMINISTRAZIONE GENERALE	6.238.562	6.238.562
SEZIONE XXII - RIMBORSO DI PRESTITI	5.961.000	5.961.000
TOTALE LEGGE	12.199.562	12.199.562

SEGUE : ALLEGATO C/1

	COMPETENZA	CASSA
	(MILIONI DI LIRE)	
LEGGE N.433 DEL 1993		
RIVALUTAZIONE DEL SUSSIDIO A FAVORE DEGLI HANSENIANI E LORO FAMILIARI		
SEZIONE XI - IGIENE E SANITA'	687	687
SEZIONE XIX - FONDI SPECIALI E DI RISERVA	-687	-687
TOTALE LEGGE	0	0
LEGGE N.456 DEL 1993		
DISPOSIZIONI URGENTI PER L'ACQUISTO DI VELIVOLI ANTINCENDIO DA PARTE DELLA PROTEZIONE CIVILE		
SEZIONE XVIII - PROTEZIONE CIVILE E PUBBLICHE CALAMITA'	50.000	50.000
SEZIONE XIX - FONDI SPECIALI E DI RISERVA	-50.000	-50.000
TOTALE LEGGE	0	0
LEGGE N.491 DEL 1993		
RIORDINAMENTO DELLE COMPETENZE REGIONALI E STATALI IN MATERIA AGRICOLA E FORESTALE E ISTITUZIONE DEL MINISTERO DELLE RISORSE AGRICOLE, ALIMENTARI E FORESTALI.		
SEZIONE III - GIUSTIZIA	20	20
SEZIONE XIII - AGRICOLTURA E ALIMENTAZIONE	-20	-20
TOTALE LEGGE	0	0
LEGGE N.508 DEL 1993		
AUTORIZZAZIONE DI SPESA PER IL FUNZIONAMENTO DEL COMITATO NAZIONALE PER LA BIOETICA		
SEZIONE I - AMMINISTRAZIONE GENERALE	500	500

SEGUE : ALLEGATO C/1		
	COMPETENZA	CASSA
	(MILIONI DI LIRE)	
SEZIONE XIX - FONDI SPECIALI E DI RISERVA	-500	-500
TOTALE LEGGE	0	0
LEGGE N.515 DEL 1993		
DISCIPLINA DELLE CAMPAGNE ELETTORALI PER L'ELEZIONE ALLA CAMERA DEI DEPUTATI E AL SENATO DELLA REPUBBLICA		
SEZIONE I - AMMINISTRAZIONE GENERALE	76.500	76.500
SEZIONE XIX - FONDI SPECIALI E DI RISERVA	-76.500	-76.500
TOTALE LEGGE	0	0
LEGGE N.537 DEL 1993		
INTERVENTI CORRETTIVI DI FINANZA PUBBLICA.		
SEZIONE VI - ISTRUZIONE E CULTURA	-1.450	0
SEZIONE VIII - EDILIZIA	-5.220	0
SEZIONE XI - IGIENE E SANITA'	-5	-5
SEZIONE XII - TRASPORTI, NAVIGAZIONE E COMUNICAZIONI	-90.194	-115.939
SEZIONE XVI - OPERE ED INTERVENTI ECONOMICI NON ATTRIBUIBILI A PARTICOLARI SETTORI	81.069	115.944
SEZIONE XVII - FINANZA REGIONALE E LOCALE	-500	0
ARTICOLO 012		
SEZIONE VI - ISTRUZIONE E CULTURA	0	-35.160
SEZIONE XVII - FINANZA REGIONALE E LOCALE	0	35.160
TOTALE ARTICOLO	0	0
TOTALE LEGGE	-16.300	0

SEGUE : ALLEGATO C/1

	COMPETENZA	CASSA
	(MILIONI DI LIRE)	
LEGGE N.549 DEL 1993		
MISURE A TUTELA DELL'OZONO STRATOSFERICO E DELL'AMBIENTE		
SEZIONE VII - UNIVERSITA' E RICERCA SCIENTIFICA	1.500	1.500
SEZIONE XVI - OPERE ED INTERVENTI ECONOMICI NON ATTRIBUIBILI A PARTICOLARI SETTORI	1.500	1.500
SEZIONE XIX - FONDI SPECIALI E DI RISERVA	-3.000	-3.000
TOTALE LEGGE	0	0
LEGGE N.559 DEL 1993		
DISCIPLINA DELLA SOPPRESSIONE DELLE GESTIONI FUORI BILANCIO NELL'AMBITO DELLE AMMINISTRAZIONI DELLO STATO.		
SEZIONE XIV - INDUSTRIA, COMMERCIO E ARTIGIANATO	320.443	320.443
TOTALE LEGGE	320.443	320.443
LEGGE N.574 DEL 1993		
COPERTURA ASSICURATIVA A FAVORE DEI MILITARI DELLA GUARDIA DI FINANZA E DELL'ARMA DEI CARABINIERI E DEL PERSONALE DEL CORPO FORESTALE DELLO STATO, PER I RISCHI DI LESIONI O DECESSO DERIVANTI DALLA CONDUZIONE DEI MEZZI DI TRASPORTO DI PROPRIETA' DI DETTE AMMINISTRAZIONI, NONCHE' A FAVORE DEL PERSONALE DI CUI SIA STATO AUTORIZZATO IL TRASPORTO SU TALI MEZZI		
SEZIONE IV - SICUREZZA PUBBLICA	2.980	2.980
SEZIONE VIII - EDILIZIA	-2.750	-2.750
TOTALE LEGGE	230	230

SEGUE : ALLEGATO C/1

	COMPETENZA	CASSA
	(MILIONI DI LIRE)	
DECRETO LEGGE N.524 DEL 1993		
MISURE URGENTI IN MATERIA DI DIGHE		
SEZIONE XVI - OPERE ED INTERVENTI ECONOMICI NON ATTRIBUIBILI A PARTICOLARI SETTORI	4.000	4.000
SEZIONE XIX - FONDI SPECIALI E DI RISERVA	-4.000	-4.000
TOTALE LEGGE	0	0
DECRETO LEGGE N.532 DEL 1993		
DISPOSIZIONI URGENTI CONCERNENTI I CREDITI COMMERCIALI VANTATI DA PICCOLE E MEDIE IMPRESE NEI CONFRONTI DELL'EFIM E DELLE SOCIETA' CONTROLLATE		
SEZIONE XIV - INDUSTRIA, COMMERCIO E ARTIGIANATO	-110.000	-110.000
SEZIONE XX - INTERESSI DI DEBITI	110.000	110.000
TOTALE LEGGE	0	0
DECRETO LEGGE N.542 DEL 1993		
DISPOSIZIONI URGENTI IN MATERIA DI DIFFERIMENTO DI TERMINI PREVISTI DA DISPOSIZIONI LEGISLATIVE		
SEZIONE I - AMMINISTRAZIONE GENERALE	7.600	7.600
SEZIONE V - RELAZIONI INTERNAZIONALI	4.000	4.000
SEZIONE VI - ISTRUZIONE E CULTURA	5.000	5.000
SEZIONE IX - LAVORO E PREVIDENZA SOCIALE	600	600
SEZIONE XVII - FINANZA REGIONALE E LOCALE	8.000	8.000
SEZIONE XIX - FONDI SPECIALI E DI RISERVA	-25.200	-25.200
TOTALE LEGGE	0	0

SEGUE : ALLEGATO C/1

	COMPETENZA	CASSA
	(MILIONI DI LIRE)	
DECRETO LEGGE N.556 DEL 1993		
ORGANIZZAZIONE E FINANZIAMENTO DELLA PRESIDENZA ITALIANA DELGRUPPO DEI SETTE PAESI PIU' INDUSTRIALIZZATI, DELL'INIZIATIVA CENTRO-EUROPEA E DELLA CONFERENZA SULLA SICUREZZA E LA COOPERAZIONE IN EUROPA (CSCE).		
SEZIONE V - RELAZIONI INTERNAZIONALI	17.700	17.700
SEZIONE XIX - FONDI SPECIALI E DI RISERVA	-17.700	-17.700
TOTALE LEGGE	0	0
DECRETO LEGGE N.557 DEL 1993		
UTERIORI INTERVENTI CORRETTIVI FINANZA PUBBLICA PER L'ANNO 1994		
SEZIONE XIX - FONDI SPECIALI E DI RISERVA	6.282.500	6.282.500
SEZIONE XX - INTERESSI DI DEBITI	2.500	2.500
TOTALE LEGGE	6.285.000	6.285.000
DECRETO LEGGE N.564 DEL 1993		
PROVVEDIMENTI A FAVORE DELL'INDUSTRIA NAVALMECCANICA E DELLARICERCA NEL SETTORE NAVALE		
SEZIONE XII - TRASPORTI, NAVIGAZIONE E COMUNICAZIONI	100.000	100.000
SEZIONE XIX - FONDI SPECIALI E DI RISERVA	-100.000	-100.000
TOTALE LEGGE	0	0
LEGGE DI BILANCIO N.539 DEL 1993		
BILANCIO DI PREVISIONE DELLO STATO PER L'ANNO FINANZIARIO 1994 E BILANCIO PLURIENNALE PER IL TRIENNIO 1994-1996.		

SEGUE : ALLEGATO C/1

	COMPETENZA	CASSA
	(MILIONI DI LIRE)	
SEZIONE I - AMMINISTRAZIONE GENERALE	934.367	917.677
SEZIONE III - GIUSTIZIA	31.055	31.055
SEZIONE IV - SICUREZZA PUBBLICA	236.800	236.800
SEZIONE VI - ISTRUZIONE E CULTURA	30.000	30.000
SEZIONE VIII - EDILIZIA	0	2.000
SEZIONE IX - LAVORO E PREVIDENZA SOCIALE	32.437	19.937
SEZIONE XI - IGIENE E SANITA'	-579	-579
SEZIONE XII - TRASPORTI, NAVIGAZIONE E COMUNICAZIONI	-12.591	-73
SEZIONE XIII - AGRICOLTURA E ALIMENTAZIONE	-205	-205
SEZIONE XVI - OPERE ED INTERVENTI ECONOMICI NON ATTRIBUIBILI A PARTICOLARI SETTORI	-20.000	-22.000
SEZIONE XVIII - PROTEZIONE CIVILE E PUBBLICHE CALAMITA'	50.000	50.000
SEZIONE XIX - FONDI SPECIALI E DI RISERVA	-121.285	-104.613
SEZIONE XXI - ONERI NON RIPARTIBILI	-1.140.000	-1.140.000
ARTICOLO 002		
SEZIONE I - AMMINISTRAZIONE GENERALE	13.945	14.045
SEZIONE IV - SICUREZZA PUBBLICA	0	12.171
SEZIONE VI - ISTRUZIONE E CULTURA	0	34.750
SEZIONE X - ASSISTENZA PUBBLICA	0	-12.171
SEZIONE XVI - OPERE ED INTERVENTI ECONOMICI NON ATTRIBUIBILI A PARTICOLARI SETTORI	0	2.500
SEZIONE XVII - FINANZA REGIONALE E LOCALE	-800	-38.150
SEZIONE XVIII - PROTEZIONE CIVILE E PUBBLICHE CALAMITA'	-13.145	-13.145
TOTALE ARTICOLO	0	0

SEGUE , ALLEGATO C/1

	COMPETENZA	CASSA
	(MILIONI DI LIRE)	
ARTICOLO 003		
SEZIONE I - AMMINISTRAZIONE GENERALE	208.708	217.850
SEZIONE II - DIFESA NAZIONALE	122.053	122.053
SEZIONE III - GIUSTIZIA	83.125	83.125
SEZIONE IV - SICUREZZA PUBBLICA	44.000	44.000
SEZIONE V - RELAZIONI INTERNAZIONALI	2.409	2.409
SEZIONE VI - ISTRUZIONE E CULTURA	519.695	519.695
SEZIONE VII - UNIVERSITA' E RICERCA SCIENTIFICA	18.060	18.060
SEZIONE IX - LAVORO E PREVIDENZA SOCIALE	760.365	760.365
SEZIONE XI - IGIENE E SANITA'	2.128	2.128
SEZIONE XII - TRASPORTI, NAVIGAZIONE E COMUNICAZIONI	7.840	7.840
SEZIONE XIII - AGRICOLTURA E ALIMENTAZIONE	2.578	2.578
SEZIONE XIV - INDUSTRIA, COMMERCIO E ARTIGIANATO	2.117	2.117
SEZIONE XVI - OPERE ED INTERVENTI ECONOMICI NON ATTRIBUIBILI A PARTICOLARI SETTORI	154.294	154.294
SEZIONE XVII - FINANZA REGIONALE E LOCALE	-150.000	-119.620
SEZIONE XVIII - PROTEZIONE CIVILE E PUBBLICHE CALAMITA'	0	40.000
SEZIONE XIX - FONDI SPECIALI E DI RISERVA	-1.777.373	-1.856.894
TOTALE ARTICOLO	0	0
ARTICOLO 005		
SEZIONE I - AMMINISTRAZIONE GENERALE	430	430
SEZIONE VI - ISTRUZIONE E CULTURA	25.210	25.210
SEZIONE VII - UNIVERSITA' E RICERCA SCIENTIFICA	3.205	3.205

SEGUE : ALLEGATO C/1

	COMPETENZA	CASSA
	(MILIONI DI LIRE)	
SEZIONE VIII - EDILIZIA	26.240	26.240
SEZIONE XXI - ONERI NON RIPARTIBILI	-55.085	-55.085
TOTALE ARTICOLO	0	0
ARTICOLO 011		
SEZIONE II - DIFESA NAZIONALE	114	114
SEZIONE XII - TRASPORTI, NAVIGAZIONE E COMUNICAZIONI	-114	-114
TOTALE ARTICOLO	0	0
ARTICOLO 013		
SEZIONE II - DIFESA NAZIONALE	8.875	8.875
SEZIONE IV - SICUREZZA PUBBLICA	-10.168	-8.968
SEZIONE VIII - EDILIZIA	3.685	2.485
SEZIONE XI - IGIENE E SANITA'	-2.392	-2.392
TOTALE ARTICOLO	0	0
ARTICOLO 024		
SEZIONE I - AMMINISTRAZIONE GENERALE	4.026	3.339
SEZIONE II - DIFESA NAZIONALE	-1.650	30.011
SEZIONE IV - SICUREZZA PUBBLICA	0	21.198
SEZIONE V - RELAZIONI INTERNAZIONALI	-246	-246
SEZIONE VI - ISTRUZIONE E CULTURA	47	6.259
SEZIONE VII - UNIVERSITA' E RICERCA SCIENTIFICA	0	3.854
SEZIONE VIII - EDILIZIA	-473	-104.889
SEZIONE IX - LAVORO E PREVIDENZA SOCIALE	0	50
SEZIONE X - ASSISTENZA PUBBLICA	0	18.742
SEZIONE XI - IGIENE E SANITA'	0	4.423

SEGUE : ALLEGATO C/1

	COMPETENZA	CASSA
	(MILIONI DI LIRE)	
SEZIONE XII - TRASPORTI, NAVIGAZIONE E COMUNICAZIONI	840	-8.437
SEZIONE XIII - AGRICOLTURA E ALIMENTAZIONE	-156	-156
SEZIONE XIV - INDUSTRIA, COMMERCIO E ARTIGIANATO	-768	-68
SEZIONE XV - INTERVENTI NELLE AREE DEPRESSE	0	-263
SEZIONE XVI - OPERE ED INTERVENTI ECONOMICI NON ATTRIBUIBILI A PARTICOLARI SETTORI	-1.620	51.104
SEZIONE XVII - FINANZA REGIONALE E LOCALE	0	14.596
SEZIONE XVIII - PROTEZIONE CIVILE E PUBBLICHE CALAMITA'	0	-2.317
SEZIONE XX - INTERESSI DI DEBITI	-5.530	-5.530
SEZIONE XXI - ONERI NON RIPARTIBILI	5.530	5.530
TOTALE ARTICOLO	0	37.200
TOTALE LEGGE	19.998	57.199
LEGGE FINANZIARIA N.538 DEL 1993		
DISPOSIZIONI PER LA FORMAZIONE DEL BILANCIO ANNUALE E PLURIENNALE DELLO STATO (LEGGE FINANZIARIA 1994)		
ARTICOLO 001		
SEZIONE XVII - FINANZA REGIONALE E LOCALE	109.331	109.331
TOTALE ARTICOLO	109.331	109.331
TOTALE LEGGE	109.331	109.331
LEGGE N.36 DEL 1994		
DISPOSIZIONI IN MATERIA DI RISORSE IDRICHE		
SEZIONE XVI - OPERE ED INTERVENTI ECONOMICI NON ATTRIBUIBILI A PARTICOLARI SETTORI	700	700

. . .

SEGUE : ALLEGATO C/1

	COMPETENZA	CASSA
	(MILIONI DI LIRE)	
TOTALE LEGGE	700	700
LEGGE N.51 DEL 1994		
FINANZIAMENTO DI UN PROGRAMMA DI INDAGINI SULL'AREA ARCHEOLOGICA DI PIAZZA DELLA MINERVA IN ROMA		
SEZIONE I - AMMINISTRAZIONE GENERALE	-300	-300
SEZIONE XVI - OPERE ED INTERVENTI ECONOMICI NON ATTRIBUIBILI A PARTICOLARI SETTORI	300	300
TOTALE LEGGE	0	0
LEGGE N.52 DEL 1994		
ADEGUAMENTO DEL CONTRIBUTO STATALE A FAVORE DELLA BIBLIOTECA ITALIANA PER I CIECHI "REGINA MARGHERITA"		
SEZIONE VI - ISTRUZIONE E CULTURA	9.100	9.100
SEZIONE XIX - FONDI SPECIALI E DI RISERVA	-4.550	-4.550
TOTALE LEGGE	4.550	4.550
LEGGE N.61 DEL 1994		
DISPOSIZIONI URGENTI SULLA RIORGANIZZAZIONE DEI CONTROLLI AMBIENTALI E ISTITUZIONE DELL' AGENZIA NAZIONALE PER LA PROTEZIONE DELL'AMBIENTE		
SEZIONE XIII - AGRICOLTURA E ALIMENTAZIONE	-4.500	-4.500
SEZIONE XVI - OPERE ED INTERVENTI ECONOMICI NON ATTRIBUIBILI A PARTICOLARI SETTORI	4.500	4.500
TOTALE LEGGE	0	0
LEGGE N.64 DEL 1994		

SEGUE : ALLEGATO C/1

	COMPETENZA	CASSA
	(MILIONI DI LIRE)	
RATIFICA ED ESECUZIONE DELLA CONVENZIONE EUROPEA SUL RICONOSCIMENTO E L'ESECUZIONE DELLE DECISIONI IN MATERIA DI AFFIDAMENTO DEI MINORI E DI RISTABILIMENTO DELL'AFFIDAMENTO, APERTA ALLA FIRMA A LUSSEMBURGO IL 20 MAGGIO 1980 E DELLA CONVENZIONE SUGLI ASPETTI CIVILI DELLA SOTTRAZIONE INTERNAZIONALE DI MINORI APERTA ALLA FIRMA A L'AJA IL 25 OTTOBRE 1980; NORME DI ATTUAZIONE DELLE PREDETTE CONVENZIONI, NONCHE' DALLA CONVENZIONE IN MATERIA DI PROTEZIONE DEI MINORI, APERTA ALLA FIRMA A L'AJA IL 5 OTTOBRE 1961, E DELLA CONVENZIONE IN MATERIA DI RIMPATRIO DEI MINORI, ECC.		
SEZIONE III - GIUSTIZIA	190	190
SEZIONE XIX - FONDI SPECIALI E DI RISERVA	-100	-100
TOTALE LEGGE	90	90
LEGGE N.65 DEL 1994		
RATIFICA ED ESECUZIONE DELLA CONVENZIONE QUADRO DELLE NAZIONI UNITE SUI CAMBIAMENTI CLIMATICI, CON ALLEGATI, FATTA A NEW YORK IL 9 MAGGIO 1992		
SEZIONE XVI - OPERE ED INTERVENTI ECONOMICI NON ATTRIBUIBILI A PARTICOLARI SETTORI	750	750
SEZIONE XIX - FONDI SPECIALI E DI RISERVA	-750	-750
TOTALE LEGGE	0	0
LEGGE N.71 DEL 1994		
CONVERSIONE IN LEGGE, CON MODIFICAZIONI, DEL DECRETO-LEGGE 14 DICEMBRE 1993, N. 487, RECANTE TRASFORMAZIONE DELLE POSTE DELLE TELECOMUNICAZIONI IN ENTE PUBBLICO ECONOMICO E RIORGANIZZAZIONE DEL MINISTERO		
SEZIONE IX - LAVORO E PREVIDENZA SOCIALE	18.171	18.171
SEZIONE XXI - ONERI NON RIPARTIBILI	-18.171	-18.171

SEGUE : ALLEGATO C/1

	COMPETENZA	CASSA
	(MILIONI DI LIRE)	
TOTALE LEGGE	0	0
LEGGI N.85 DEL 1994		
MODIFICHE E INTEGRAZIONI ALLA LEGGE 17 FEBBRAIO 1992, N. 179, RECANTE NORME PER L'EDILIZIA RESIDENZIALE PUBBLICA		
SEZIONE VIII - EDILIZIA	10.000	10.000
SEZIONE XIX - FONDI SPECIALI E DI RISERVA	-10.000	-10.000
TOTALE LEGGE	0	0
LEGGI N.87 DEL 1994		
NORME RELATIVE AL COMPUTO DELL'INDENNITA' INTEGRATIVA SPECIALE NELLA DETERMINAZIONE DELLA BUONUSCITA DEI PUBBLICI DIPENDENTI		
SEZIONE IX - LAVORO E PREVIDENZA SOCIALE	50.000	50.000
SEZIONE XIX - FONDI SPECIALI E DI RISERVA	-50.000	-50.000
TOTALE LEGGE	0	0
LEGGI N.93 DEL 1994		
NORME PER LA CONCESSIONE DI CONTRIBUTI ALLE ASSOCIAZIONI COMBATTENTISTICHE		
SEZIONE X - ASSISTENZA PUBBLICA	6.000	6.000
SEZIONE XIX - FONDI SPECIALI E DI RISERVA	-6.000	-6.000
TOTALE LEGGE	0	0
LEGGI N.94 DEL 1994		
INTEGRAZIONI E MODIFICHE ALLA LEGISLAZIONE RECANTE PROVVIDENZE A FAVORE DEGLI EX DEPORTATI NEI CAMPI DI STERMINIO NAZISTA K.Z.		

SEGUE : ALLEGATO C/1

	COMPETENZA	CASSA
	(MILIONI DI LIRE)	
SEZIONE IX - LAVORO E PREVIDENZA SOCIALE	330	330
SEZIONE X - ASSISTENZA PUBBLICA	2.170	2.170
SEZIONE XIX - FONDI SPECIALI E DI RISERVA	-2.500	-2.500
TOTALE LEGGE	0	0
LEGGE N.97 DEL 1994		
NUOVE DISPOSIZIONI PER LE ZONE MONTANE		
SEZIONE XIII - AGRICOLTURA E ALIMENTAZIONE	20.000	20.000
SEZIONE XIX - FONDI SPECIALI E DI RISERVA	-20.000	-20.000
TOTALE LEGGE	0	0
LEGGE N.102 DEL 1994		
ISTITUZIONE DI UN UFFICIO SPECIALE PRESSO IL MINISTERO DI GRAZIA E GIUSTIZIA PER LA GESTIONE E LA MANUTENZIONE DEGLI UFFICI GIUDIZIARI DELLA CITTA' DI NAPOLI		
SEZIONE III - GIUSTIZIA	40.000	40.000
SEZIONE XIX - FONDI SPECIALI E DI RISERVA	-40.000	-40.000
TOTALE LEGGE	0	0
LEGGE N.117 DEL 1994		
RATIFICA ED ESECUZIONE DELL'ACCORDO FRA IL GOVERNO DELLA REPUBBLICA ITALIANA ED IL GOVERNO DELLA REPUBBLICA POPOLARE DI POLONIA PER LA DIFFUSIONE DEI PROGRAMMI DELLA PRIMA RETE TELEVISIVA ITALIANA IN POLONIA, CON ALLEGATO TECNICO, FATTO A VARSAVIA IL 10 MAGGIO 1989		
SEZIONE XIV - INDUSTRIA, COMMERCIO E ARTIGIANATO	1.952	1.952

SEGUE : ALLEGATO C/1

	COMPETENZA	CASSA
	(MILIONI DI LIRE)	
TOTALE LEGGE	1.952	1.952
LEGGE N.120 DEL 1994		
DISPOSIZIONI IN MATERIA DI COOPERAZIONE CON IL TRIBUNALE INTERNAZIONALE COMPETENTE PER GRAVI VIOLAZIONI DEL DIRITTO UMANITARIO COMMESSE NEI TERRITORI DELLA EX JUGOSLAVIA		
SEZIONE V - RELAZIONI INTERNAZIONALI	3.000	3.000
SEZIONE XIX - FONDI SPECIALI E DI RISERVA	-3.000	-3.000
TOTALE LEGGE	0	0
LEGGE N.124 DEL 1994		
RATIFICA ED ESECUZIONE DELLA CONVENZIONE SULLA BIODIVERSITA', CON ANNESSI, FATTA A RIO DE JANEIRO IL 5 GIUGNO 1992		
SEZIONE XVI - OPERE ED INTERVENTI ECONOMICI NON ATTRIBUIBILI A PARTICOLARI SETTORI	700	700
SEZIONE XIX - FONDI SPECIALI E DI RISERVA	-700	-700
TOTALE LEGGE	0	0
LEGGE N.127 DEL 1994		
PROVVEDIMENTI URGENTI PER IL REGOLARE SVOLGIMENTO DELLA COMPETIZIONE ELETTORALE		
SEZIONE I - AMMINISTRAZIONE GENERALE	28.000	28.000
SEZIONE XIX - FONDI SPECIALI E DI RISERVA	-28.000	-28.000
TOTALE LEGGE	0	0
LEGGE N.133 DEL 1994		
ULTERIORI INTERVENTI CORRETTIVI DI FINANZA PUBBLICA PER L'ANNO 1994		

SEGUE : ALLEGATO C/1

	COMPETENZA	CASSA
	(MILIONI DI LIRE)	
SEZIONE I - AMMINISTRAZIONE GENERALE	-4.767	0
SEZIONE XIX - FONDI SPECIALI E DI RISERVA	467.500	467.500
TOTALE LEGGE	462.733	467.500
LEGGE N.148 DEL 1994		
RATIFICA ED ESECUZIONE DELL'ACCORDO QUADRO DI COOPERAZIONE ECONOMICA, INDUSTRIALE, SCIENTIFICO-TECNOLOGICA, TECNICA E CULTURALE TRA L'ITALIA ED IL PERU', FIRMATO A ROMA IL 25 OTTOBRE 1991		
SEZIONE V - RELAZIONI INTERNAZIONALI	48	48
SEZIONE XIX - FONDI SPECIALI E DI RISERVA	-48	-48
TOTALE LEGGE	0	0
LEGGE N.159 DEL 1994		
RATIFICA ED ESECUZIONE DELL'ACCORDO DI COOPERAZIONE SCIENTIFICA E TECNOLOGICA TRA IL GOVERNO DELLA REPUBBLICA ITALIANA ED IL GOVERNO DELLA REPUBBLICA DEL CILE, FATTO A ROMA IL 18 APRILE 1991		
SEZIONE V - RELAZIONI INTERNAZIONALI	84	84
SEZIONE XIX - FONDI SPECIALI E DI RISERVA	-84	-84
TOTALE LEGGE	0	0
LEGGE N.200 DEL 1994		
RATIFICA ED ESECUZIONE DELL'ACCORDO DI COOPERAZIONE ECONOMICA TRA IL GOVERNO DELLA REPUBBLICA ITALIANA ED IL GOVERNO DELLA REPUBBLICA POPOLARE CINESE, FATTO A ROMA IL 28MAGGIO 1991		
SEZIONE V - RELAZIONI INTERNAZIONALI	60	60

SEGUE : ALLEGATO C/1

	COMPETENZA	CASSA
	(MILIONI DI LIRE)	
SEZIONE XIX - FONDI SPECIALI E DI RISERVA	-30	-30
TOTALE LEGGE	30	30
LEGGI N.202 DEL 1994		
RATIFICA ED ESECUZIONE DELL'ACCORDO DI COPRODUZIONE CINEMATOGRAFICA TRA L'ITALIA E L'ALGERIA, FIRMATO A ROMA IL 26 APRILE 1989		
SEZIONE V - RELAZIONI INTERNAZIONALI	9	9
SEZIONE XIX - FONDI SPECIALI E DI RISERVA	-4	-4
TOTALE LEGGE	5	5
LEGGI N.204 DEL 1994		
RATIFICA ED ESECUZIONE DELL'ACCORDO GENERALE DI COOPERAZIONE TRA LA REPUBBLICA ITALIANA E GLI STATI UNITI MESSICANI, FIRMATO A ROMA L'8 LUGLIO 1991		
SEZIONE V - RELAZIONI INTERNAZIONALI	68	68
SEZIONE XIX - FONDI SPECIALI E DI RISERVA	-34	-34
TOTALE LEGGE	34	34
LEGGI N.208 DEL 1994		
RATIFICA ED ESECUZIONE DELL'ACCORDO DI COPRODUZIONE CINEMATOGRAFICA TRA L'ITALIA E LA TUNISIA, FIRMATO A TUNISI IL 29 OTTOBRE 1988		
SEZIONE V - RELAZIONI INTERNAZIONALI	8	8
SEZIONE XIX - FONDI SPECIALI E DI RISERVA	-4	-4
TOTALE LEGGE	4	4

SEGUE : ALLEGATO C/1

	COMPETENZA	CASSA
	(MILIONI DI LIRE)	
LEGGE N.413 DEL 1994		
DISPOSIZIONI TRIBUTARIE URGENTI		
SEZIONE XII - TRASPORTI, NAVIGAZIONE E COMUNICAZIONI	32.500	32.500
TOTALE LEGGE	32.500	32.500
LEGGE N.443 DEL 1994		
PROROGA DEI TERMINI IN MATERIA DI AVANZAMENTO DEGLI UFFICIALI E DI FERMA VOLONTARIA DEI SERGENTI, NONCHE' NORME PER LA CORRESPONSIONE DI EMOLUMENTI A TALUNE CATEGORIE DI FORZE DI POLIZIA		
SEZIONE II - DIFESA NAZIONALE	2.578	0
SEZIONE XIX - FONDI SPECIALI E DI RISERVA	-2.578	0
TOTALE LEGGE	0	0
LEGGE N.471 DEL 1994		
DISPOSIZIONI URGENTI A FAVORE DELLE ZONE COLPITE DA FENOMENI ALLUVIONALI NEI MESI DA SETTEMBRE A DICEMBRE 1993		
SEZIONE XII - TRASPORTI, NAVIGAZIONE E COMUNICAZIONI	50.000	50.000
SEZIONE XIII - AGRICOLTURA E ALIMENTAZIONE	25.000	25.000
SEZIONE XIV - INDUSTRIA, COMMERCIO E ARTIGIANATO	43.000	43.000
SEZIONE XVII - FINANZA REGIONALE E LOCALE	104.000	104.000
SEZIONE XIX - FONDI SPECIALI E DI RISERVA	-20.000	-20.000
TOTALE LEGGE	202.000	202.000
LEGGE N.472 DEL 1994		

SEGUE : ALLEGATO C/1

	COMPETENZA	CASSA
	(MILIONI DI LIRE)	
ATTUAZIONE DELL'EMBARGO DELIBERATO DAL CONSIGLIO DI SICUREZZA DELLE NAZIONI UNITE NEI CONFRONTI DELLA LIBIA, NONCHE' DISPOSIZIONI PROCEDURALI IN MATERIA DI EMBARGO NEI CONFRONTI DEGLI STATI DELLA EX JUGOSLAVIA E PER LA MISSIONE UMANITARIA IN MONZAMBICO		
SEZIONE I - AMMINISTRAZIONE GENERALE	2.000	2.000
SEZIONE XIX - FONDI SPECIALI E DI RISERVA	-2.000	-2.000
TOTALE LEGGE	0	0
LEGGE N.481 DEL 1994		
DISPOSIZIONI URGENTI PER L'ATTUAZIONE DEL PIANO DI RISTRUTTURAZIONE DEL COMPARTO SIDERURGICO		
SEZIONE XIV - INDUSTRIA, COMMERCIO E ARTIGIANATO	50.000	50.000
TOTALE LEGGE	50.000	50.000
LEGGE N.496 DEL 1994		
INTERVENTI URGENTI IN MATERIA DI PREVENZIONE E RIMOZIONE DEI FENOMENI DI DISPERSIONE SCOLASTICA		
SEZIONE VIII - EDILIZIA	15.000	15.000
SEZIONE XIX - FONDI SPECIALI E DI RISERVA	-15.000	-15.000
TOTALE LEGGE	0	0
LEGGE N.497 DEL 1994		
DISPOSIZIONI URGENTI PER FRONTEGGIARE GLI INCENDI BOSCHIVI SUL TERRITORIO NAZIONALE		
SEZIONE XIII - AGRICOLTURA E ALIMENTAZIONE	35.000	30.000

SEGUE : ALLEGATO C/1

	COMPETENZA	CASSA
	(MILIONI DI LIRE)	
SEZIONE XIX - FONDI SPECIALI E DI RISERVA	-35.000	-30.000
TOTALE LEGGE	0	0
LEGGE N.554 DEL 1994		
DISPOSIZIONI PER L'ASSETAMENTO DEL BILANCIO DELLO STATO E DEI BILANCI DELLE AZIENDE AUTONOME PER L'ANNO FINANZIARIO 1994		
SEZIONE I - AMMINISTRAZIONE GENERALE	2.068.567	4.614.060
SEZIONE II - DIFESA NAZIONALE	419.557	1.145.669
SEZIONE III - GIUSTIZIA	98.949	1.018.775
SEZIONE IV - SICUREZZA PUBBLICA	57.042	312.147
SEZIONE V - RELAZIONI INTERNAZIONALI	524.492	932.988
SEZIONE VI - ISTRUZIONE E CULTURA	618.557	3.548.690
SEZIONE VII - UNIVERSITA' E RICERCA SCIENTIFICA	130.186	823.131
SEZIONE VIII - EDILIZIA	-173.347	848.724
SEZIONE IX - LAVORO E PREVIDENZA SOCIALE	120.877	2.518.755
SEZIONE X - ASSISTENZA PUBBLICA	-49.835	1.248.258
SEZIONE XI - IGIENE E SANITA'	-1.936.952	6.207.402
SEZIONE XII - TRASPORTI, NAVIGAZIONE E COMUNICAZIONI	-296.402	6.774.847
SEZIONE XIII - AGRICOLTURA E ALIMENTAZIONE	-61	498.888
SEZIONE XIV - INDUSTRIA, COMMERCIO E ARTIGIANATO	2.715.575	4.134.498
SEZIONE XV - INTERVENTI NELLE AREE DEPRESSE	-236.000	-97.671
SEZIONE XVI - OPERE ED INTERVENTI ECONOMICI NON ATTRIBUIBILI A PARTICOLARI SETTORI	133.151	170.369
SEZIONE XVII - FINANZA REGIONALE E LOCALE	2.061.476	4.549.591

SEGUE : ALLEGATO C/1

	COMPETENZA	CASSA
	(MILIONI DI LIRE)	
SEZIONE XVIII - PROTEZIONE CIVILE E PUBBLICHE CALAMITA'	-157.035	863.554
SEZIONE XIX - FONDI SPECIALI E DI RISERVA	-30.242	564.781
SEZIONE XX - INTERESSI DI DEBITI	3.186.433	4.785.526
SEZIONE XXI - ONERI NON RIPARTIBILI	-659.106	-1.941.867
SEZIONE XXII - RIMBORSO DI PRESTITI	-19.444.780	-19.161.205
TOTALE LEGGE	-10.848.898	24.359.910

LEGGE N.567 DEL 1994

RATIFICA ED ESECUZIONE DELLA CONVENZIONE RELATIVA ALLA CONCILIAZIONE E ALL'ARBITRATO NEL QUADRO DELLA CONFERENZA SULLA SICUREZZA E LA COOPERAZIONE IN EUROPA (CSCE), FATTA A STOCCOLMA IL 15 DICEMBRE 1992, CON PROTOCOLLO FINANZIARIO ADOTTATO A PRAGA IL 28 APRILE 1993

SEZIONE V - RELAZIONI INTERNAZIONALI	60	60
SEZIONE XIX - FONDI SPECIALI E DI RISERVA	-60	-60
TOTALE LEGGE	0	0

LEGGE N.578 DEL 1994

RATIFICA ED ESECUZIONE DELLA CONVENZIONE SULLA COOPERAZIONE TRA LA REPUBBLICA ITALIANA E LA REPUBBLICA FRANCESE NEL CAMPO DELLA PREVISIONE E DELLA PREVENZIONE DEI RISCHI MAGGIORI E DELL'ASSISTENZA RECIPROCA IN CASO DI CATASTROFI NATURALI O DOVUTE ALL'ATTIVITA' DELL'UOMO, FATTA A PARIGI IL 16 SETTEMBRE 1992

SEZIONE V - RELAZIONI INTERNAZIONALI	32	0
SEZIONE XIX - FONDI SPECIALI E DI RISERVA	-32	0
TOTALE LEGGE	0	0

SEGUE : ALLEGATO C/1

	COMPETENZA	CASSA
	(MILIONI DI LIRE)	
LEGGE N.579 DEL 1994		
RATIFICA ED ESECUZIONE DELL'ACCORDO TRA IL GOVERNO DELLA REPUBBLICA ITALIANA ED IL GOVERNO DELLA FEDERAZIONE RUSSA SULLA COOPERAZIONE NELLO SMANTELLAMENTO DELLE ARMI NUCLEARI SOGGETTE A RIDUZIONE NELLA FEDERAZIONE RUSSA, FATTO A ROMA IL 1 DICEMBRE 1993		
SEZIONE V - RELAZIONI INTERNAZIONALI	3.510	0
SEZIONE XIX - FONDI SPECIALI E DI RISERVA	-3.510	0
TOTALE LEGGE	0	0
LEGGE N.580 DEL 1994		
RATIFICA ED ESECUZIONE DEL TRATTATO DI AMICIZIA E COLLABORAZIONE TRA LA REPUBBLICA ITALIANA E LA REPUBBLICA DIPOLONIA, FATTO A VARSAVIA L'11 OTTOBRE 1991		
SEZIONE V - RELAZIONI INTERNAZIONALI	15	0
SEZIONE XIX - FONDI SPECIALI E DI RISERVA	-15	0
TOTALE LEGGE	0	0
LEGGE N.583 DEL 1994		
RATIFICA ED ESECUZIONE DEL TRATTATO SUI CIELI APERTI, CON ALLEGATI, FATTO A HELSINKI IL 24 MARZO 1992		
SEZIONE II - DIFESA NAZIONALE	1.815	0
SEZIONE V - RELAZIONI INTERNAZIONALI	315	0
SEZIONE XIX - FONDI SPECIALI E DI RISERVA	-2.130	0
TOTALE LEGGE	0	0

SEGUE : ALLEGATO C/1

	COMPETENZA	CASSA
	(MILIONI DI LIRE)	
LEGGE N.628 DEL 1994		
DISPOSIZIONI URGENTI IN FAVORE DELLE FAMIGLIE DEI MARITTIMI ITALIANI VITTIME DELL'ECCIDIO IN ALGERIA		
SEZIONE I - AMMINISTRAZIONE GENERALE	1.050	0
SEZIONE XIX - FONDI SPECIALI E DI RISERVA	-1.050	0
TOTALE LEGGE	0	0
LEGGE N.641 DEL 1994		
RATIFICA ED ESECUZIONE DELL'ACCORDO INTERNAZIONALE DEL 1993 SUL CACAO, CON ANNESI, FATTO A GINEVRA IL 16 LUGLIO 1993		
SEZIONE V - RELAZIONI INTERNAZIONALI	55	0
SEZIONE XIX - FONDI SPECIALI E DI RISERVA	-55	0
TOTALE LEGGE	0	0
LEGGE N.644 DEL 1994		
INTERVENTI URGENTI A SOSTEGNO DELL'ECONOMIA		
SEZIONE I - AMMINISTRAZIONE GENERALE	44.000	0
SEZIONE IV - SICUREZZA PUBBLICA	88.000	0
SEZIONE XII - TRASPORTI, NAVIGAZIONE E COMUNICAZIONI	44.000	0
SEZIONE XVII - FINANZA REGIONALE E LOCALE	400.000	0
SEZIONE XVIII - PROTEZIONE CIVILE E PUBBLICHE CALAMITA'	44.000	0
SEZIONE XIX - FONDI SPECIALI E DI RISERVA	-620.000	0
TOTALE LEGGE	0	0

SEGUE : ALLEGATO C/1

	COMPETENZA	CASSA
	(MILIONI DI LIRE)	
LEGGE N.672 DEL 1994		
RATIFICA ED ESECUZIONE DEI SEGUENTI ATTI INTERNAZIONALI; ACCORDO EUROPEO CHE ISTITUISCE UN'ASSOCIAZIONE TRA LE COMUNITA' EUROPEE ED I LORO STATI MEMBRI, DA UNA PARTE, E LA ROMANIA, DALL'ALTRA, CON ALLEGATI, PROTOCOLLI E RELATIVO ATTO FINALE, FATTO A BRUXELLES IL 1 FEBBRAIO 1993, CON PROTOCOLLO AGGIUNTIVO, FIRMATO A BRUXELLES IL 21 DICEMBRE 1993; ETC.....		
SEZIONE V - RELAZIONI INTERNAZIONALI	28	0
SEZIONE XIX - FONDI SPECIALI E DI RISERVA	-28	0
TOTALE LEGGE	0	0
DECRETO LEGGE N.16 DEL 1994		
DISPOSIZIONI URGENTI RELATIVE ALLO SVOLGIMENTO DELLA MISSIONE UMANITARIA IN SOMALIA E IN MOZAMBICO		
SEZIONE II - DIFESA NAZIONALE	14.000	14.000
TOTALE LEGGE	14.000	14.000
DECRETO LEGGE N.22 DEL 1994		
INTERVENTI URGENTI A SOSTEGNO DELL'ECONOMIA		
SEZIONE XIV - INDUSTRIA, COMMERCIO E ARTIGIANATO	500.000	500.000
SEZIONE XIX - FONDI SPECIALI E DI RISERVA	-500.000	-500.000
TOTALE LEGGE	0	0
DECRETO LEGGE N.57 DEL 1994		
DISPOSIZIONI CONCERNENTI L'ESTINZIONE DEI CREDITI D'IMPOSTA SUI REDDITI E MODALITA' PER LA DETERMINAZIONE DEI TASSI DI INTERESSE RELATIVI AI RAPPORTI DI CREDITO E DEBITO		

SEGUE : ALLEGATO C/1

	COMPETENZA	CASSA
	(MILIONI DI LIRE)	
DELLO STATO		
SEZIONE XIX - FONDI SPECIALI E DI RISERVA	-10.000.000	-10.000.000
SEZIONE XXI - ONERI NON RIPARTIBILI	10.000.000	10.000.000
TOTALE LEGGE	0	0
DECRETO LEGGE N.113 DEL 1994		
PROVVEDIMENTI URGENTI PER LO SVILUPPO ECONOMICO E SOCIALE DELLA SARDEGNA, IN ATTUAZIONE DELL'ARTICOLO 13 DELLO STATUTOSPECIALE		
SEZIONE XVII - FINANZA REGIONALE E LOCALE	150.000	150.000
SEZIONE XIX - FONDI SPECIALI E DI RISERVA	-150.000	-150.000
TOTALE LEGGE	0	0
DECRETO LEGGE N.128 DEL 1994		
DISPOSIZIONI URGENTI IN MATERIA DI ELEZIONI AL PARLAMENTO EUROPEO		
SEZIONE V - RELAZIONI INTERNAZIONALI	14.520	14.520
SEZIONE VI - ISTRUZIONE E CULTURA	480	480
SEZIONE XIX - FONDI SPECIALI E DI RISERVA	-15.000	-15.000
TOTALE LEGGE	0	0
DECRETO LEGGE N.134 DEL 1994		
DISPOSIZIONI URGENTI IN MATERIA DI DIFFERIMENTO DI TERMINI PREVISTI DA DISPOSIZIONI LEGISLATIVE		
SEZIONE VII - UNIVERSITA' E RICERCA SCIENTIFICA	6.000	6.000
SEZIONE XII - TRASPORTI, NAVIGAZIONE E COMUNICAZIONI	10.000	10.000

SEGUE : ALLEGATO C/1

	COMPETENZA	CASSA
	(MILIONI DI LIRE)	
SEZIONE XIX - FONDI SPECIALI E DI RISERVA	-16.000	-16.000
TOTALE LEGGE	0	0
DECRETO LEGGE N.156 DEL 1994		
DISPOSIZIONI URGENTI PER LE FORZE DI POLIZIA		
SEZIONE I - AMMINISTRAZIONE GENERALE	4.205	4.205
SEZIONE III - GIUSTIZIA	2.503	2.503
SEZIONE IV - SICUREZZA PUBBLICA	13.870	13.870
SEZIONE XIX - FONDI SPECIALI E DI RISERVA	-20.578	-20.578
TOTALE LEGGE	0	0
DECRETO LEGGE N.164 DEL 1994		
DISPOSIZIONI URGENTI IN MATERIA SANITARIA		
SEZIONE X - ASSISTENZA PUBBLICA	722	722
SEZIONE XI - IGIENE E SANITA'	-722	-722
TOTALE LEGGE	0	0
DECRETO LEGGE N.170 DEL 1994		
MODIFICHE AL DECRETO DEL PRESIDENTE DELLA REPUBBLICA 17 MAGGIO 1988, N. 175, RELATIVO AI RISCHI DI INCIDENTI RILEVANTI CONNESSI CON DETERMINATE ATTIVITA' INDUSTRIALI		
SEZIONE XVI - OPERE ED INTERVENTI ECONOMICI NON ATTRIBUIBILI A PARTICOLARI SETTORI	3.357	3.357
SEZIONE XIX - FONDI SPECIALI E DI RISERVA	-3.357	-3.357
TOTALE LEGGE	0	0

SEGUE : ALLEGATO C/1

COMPETENZA	CASSA
(MILIONI DI LIRE)	

DECRETO LEGGE N.195 DEL 1994

INTERVENTI STRAORDINARI NELLA CITTA' DI
NAPOLI PER ESIGENZE CONNESSE ALLO
SVOLGIMENTO DEL VERTICE G7

SEZIONE II - DIFESA NAZIONALE	4.100	4.100
SEZIONE XIX - FONDI SPECIALI E DI RISERVA	-4.100	-4.100
TOTALE LEGGE	0	0

DECRETO LEGGE N.209 DEL 1994

DISPOSIZIONI URGENTI PER GARANTIRE IL
PROSEGUIMENTO DEGLI INTERVENTI IN FAVORE
DEGLI SFOLLATI DAI TERRITORI DELLA EX
JUGOSLAVIA, DEI MINORI SOGGETTI A RISCHIO DI
COINVOLGIMENTO IN ATTIVITA' CRIMINOSE E
DELLE ATTIVITA' DI VOLONTARIATO

SEZIONE I - AMMINISTRAZIONE GENERALE	2.000	2.000
SEZIONE X - ASSISTENZA PUBBLICA	50.000	50.000
SEZIONE XIX - FONDI SPECIALI E DI RISERVA	-52.000	-52.000
TOTALE LEGGE	0	0

DECRETO LEGGE N.249 DEL 1994

DISPOSIZIONI URGENTI PER IL FUNZIONAMENTO
DELLE UNIVERSITA'

SEZIONE VII - UNIVERSITA' E RICERCA SCIENTIFICA	50.000	50.000
SEZIONE XIX - FONDI SPECIALI E DI RISERVA	-50.000	-50.000
TOTALE LEGGE	0	0

DECRETO LEGGE N.251 DEL 1994

SEGUE : ALLEGATO C/1

	COMPETENZA	CASSA
	(MILIONI DI LIRE)	
DISPOSIZIONI URGENTI IN MATERIA DI ELEZIONI AL PARLAMENTO EUROPEO		
SEZIONE I - AMMINISTRAZIONE GENERALE	13.500	13.500
SEZIONE XIX - FONDI SPECIALI E DI RISERVA	-13.500	-13.500
TOTALE LEGGE	0	0
DECRETO LEGGE N.253 DEL 1994		
PROVVEDIMENTI URGENTI IN MATERIA DI FINANZA LOCALE PER L'ANNO 1994		
SEZIONE XVII - FINANZA REGIONALE E LOCALE	375.000	375.000
SEZIONE XIX - FONDI SPECIALI E DI RISERVA	-375.000	-375.000
TOTALE LEGGE	0	0
DECRETO LEGGE N.257 DEL 1994		
DISPOSIZIONI URGENTI IN MATERIA DI DIFFERIMENTO DI TERMINI PREVISTI DA DISPOSIZIONI LEGISLATIVE		
SEZIONE V - RELAZIONI INTERNAZIONALI	2.000	2.000
SEZIONE VI - ISTRUZIONE E CULTURA	1.500	1.500
SEZIONE XIX - FONDI SPECIALI E DI RISERVA	-3.500	-3.500
TOTALE LEGGE	0	0
DECRETO LEGGE N.263 DEL 1994		
DISPOSIZIONI URGENTI PER IL RISANAMENTO E IL RIORDINO DELLA RAI-S.P.A.		
SEZIONE XII - TRASPORTI, NAVIGAZIONE E COMUNICAZIONI	10.000	10.000
SEZIONE XIX - FONDI SPECIALI E DI RISERVA	-130.000	-130.000

SEGUE : ALLEGATO C/1

	COMPETENZA	CASSA
	(MILIONI DI LIRE)	
TOTALE LEGGE	-120.000	-120.000
DECRETO LEGGE N.299 DEL 1994		
DISPOSIZIONI URGENTI IN MATERIA DI OCCUPAZIONE E DI FISCALIZZAZIONE DEGLI ONERI SOCIALI		
SEZIONE IX - LAVORO E PREVIDENZA SOCIALE	1.078.000	1.078.000
SEZIONE XI - IGIENE E SANITA'	2.093.000	2.093.000
SEZIONE XIV - INDUSTRIA, COMMERCIO E ARTIGIANATO	9.000	9.000
SEZIONE XIX - FONDI SPECIALI E DI RISERVA	-3.180.000	-3.180.000
TOTALE LEGGE	0	0
DECRETO LEGGE N.310 DEL 1994		
INTERVENTI STRAORDINARI NELLA CITTA' DI NAPOLI PER ESIGENZE CONNESSE ALLO SVOLGIMENTO DEL VERTICE G7		
SEZIONE XII - TRASPORTI, NAVIGAZIONE E COMUNICAZIONI	15.000	15.000
SEZIONE XVII - FINANZA REGIONALE E LOCALE	-15.000	-15.000
TOTALE LEGGE	0	0
DECRETO LEGGE N.318 DEL 1994		
DISPOSIZIONI URGENTI PER GARANTIRE IL PROSEGUIMENTO DEGLI INTERVENTI IN FAVORE DEGLI SFOLLATI DAI TERRITORI DELLA EX JUGOSLAVIA, DEI MINORI SOGGETTI A RISCHIO DI COINVOLGIMENTO IN ATTIVITA' CRIMINOSE E DELLE ATTIVITA' DI VOLONTARIATO		
SEZIONE III - GIUSTIZIA	8.000	8.000
SEZIONE X - ASSISTENZA PUBBLICA	32.000	32.000

SEGUE : ALLEGATO C/1

	COMPETENZA	CASSA
	(MILIONI DI LIRE)	
SEZIONE XIX - FONDI SPECIALI E DI RISERVA	-40.000	-40.000
TOTALE LEGGE	0	0
DECRETO LEGGE N.377 DEL 1994		
DISPOSIZIONI URGENTI PER FRONTEGGIARE GLI INCENDI BOSCHIVI SUL TERRITORIO NAZIONALE		
SEZIONE XVIII - PROTEZIONE CIVILE E PUBBLICHE CALAMITA'	30.000	30.000
SEZIONE XIX - FONDI SPECIALI E DI RISERVA	-30.000	-30.000
TOTALE LEGGE	0	0
DECRETO LEGGE N.397 DEL 1994		
PARTECIPAZIONE ITALIANA ALLA MISSIONE DI PACE NELLA CITTA' DI HEBRON		
SEZIONE II - DIFESA NAZIONALE	98	98
SEZIONE IV - SICUREZZA PUBBLICA	902	902
SEZIONE V - RELAZIONI INTERNAZIONALI	500	500
SEZIONE XIX - FONDI SPECIALI E DI RISERVA	-1.500	-1.500
TOTALE LEGGE	0	0
DECRETO LEGGE N.410 DEL 1994		
PROVVEDIMENTI URGENTI IN MATERIA DI FINANZA LOCALE PER L'ANNO 1994		
SEZIONE XVII - FINANZA REGIONALE E LOCALE	3.500	3.500
SEZIONE XIX - FONDI SPECIALI E DI RISERVA	-3.500	-3.500
TOTALE LEGGE	0	0

SEGUE : ALLEGATO C/1

	COMPETENZA	CASSA
	(MILIONI DI LIRE)	
DECRETO LEGGE N.414 DEL 1994		
DISPOSIZIONI URGENTI IN MATERIA DI DIFFERIMENTO DI TERMINI PREVISTI DA DISPOSIZIONI LEGISLATIVE		
SEZIONE I - AMMINISTRAZIONE GENERALE	7.100	7.100
SEZIONE XIX - FONDI SPECIALI E DI RISERVA	-7.100	-7.100
TOTALE LEGGE	0	0
DECRETO LEGGE N.507 DEL 1994		
MISURE URGENTI IN MATERIA DI DIGHE		
SEZIONE I - AMMINISTRAZIONE GENERALE	1.918	1.918
SEZIONE XVI - OPERE ED INTERVENTI ECONOMICI NON ATTRIBUIBILI A PARTICOLARI SETTORI	582	582
SEZIONE XVII - FINANZA REGIONALE E LOCALE	-13.000	-13.000
SEZIONE XVIII - PROTEZIONE CIVILE E PUBBLICHE CALAMITA'	13.000	13.000
SEZIONE XIX - FONDI SPECIALI E DI RISERVA	-2.500	-2.500
TOTALE LEGGE	0	0
DECRETO LEGGE N.508 DEL 1994		
INTERVENTI URGENTI A FAVORE DEL SETTORE PORTUALE E MARITTIMO		
SEZIONE XII - TRASPORTI, NAVIGAZIONE E COMUNICAZIONI	1.050	1.050
SEZIONE XIX - FONDI SPECIALI E DI RISERVA	-1.050	-1.050
TOTALE LEGGE	0	0
DECRETO LEGGE N.514 DEL 1994		

SEGUE : ALLEGATO C/1

	COMPETENZA	CASSA
	(MILIONI DI LIRE)	
DISPOSIZIONI URGENTI IN MATERIA DI DIFFERIMENTO DI TERMINI PREVISTI DA DISPOSIZIONI LEGISLATIVE		
SEZIONE V - RELAZIONI INTERNAZIONALI	0	1.900
SEZIONE XII - TRASPORTI, NAVIGAZIONE E COMUNICAZIONI	10.000	10.000
SEZIONE XVI - OPERE ED INTERVENTI ECONOMICI NON ATTRIBUIBILI A PARTICOLARI SETTORI	0	-1.900
SEZIONE XIX - FONDI SPECIALI E DI RISERVA	-10.000	-10.000
TOTALE LEGGE	0	0
DECRETO LEGGE N.524 DEL 1994		
INTERVENTI STRAORDINARI PER IL COMPLETAMENTO DEL PALAZZO DI GIUSTIZIA DI NAPOLI E PER L'ORGANIZZAZIONE E LO SVOLGIMENTO DELLA CONFERENZA MONDIALE DEI MINISTRI DELLA GIUSTIZIA SUL CRIMINE ORGANIZZATO TRANSNAZIONALE		
SEZIONE III - GIUSTIZIA	7.000	7.000
SEZIONE XVI - OPERE ED INTERVENTI ECONOMICI NON ATTRIBUIBILI A PARTICOLARI SETTORI	5.000	5.000
SEZIONE XIX - FONDI SPECIALI E DI RISERVA	-12.000	-12.000
TOTALE LEGGE	0	0
DECRETO LEGGE N.529 DEL 1994		
MODIFICHE AL DECRETO DEL PRESIDENTE DELLA REPUBBLICA 17 MAGGIO 1988, N. 175, RELATIVO AI RISCHI DI INCIDENTI RILEVANTI CONNESSI CON DETERMINATE ATTIVITA' INDUSTRIALI		
SEZIONE XVIII - PROTEZIONE CIVILE E PUBBLICHE CALAMITA'	1.040	1.040
SEZIONE XIX - FONDI SPECIALI E DI RISERVA	-1.040	-1.040

SEGUE : ALLEGATO C/1

	COMPETENZA	CASSA
	(MILIONI DI LIRE)	
TOTALE LEGGE	0	0
DECRETO LEGGE N.547 DEL 1994		
INTERVENTI URGENTI A SOSTEGNO DELL'ECONOMIA		
SEZIONE VII - UNIVERSITA' E RICERCA SCIENTIFICA	42.000	42.000
SEZIONE XII - TRASPORTI, NAVIGAZIONE E COMUNICAZIONI	18.000	18.000
SEZIONE XIV - INDUSTRIA, COMMERCIO E ARTIGIANATO	288.458	288.458
SEZIONE XV - INTERVENTI NELLE AREE DEPRESSE	-150.000	-150.000
SEZIONE XIX - FONDI SPECIALI E DI RISERVA	-198.458	-198.458
TOTALE LEGGE	0	0
DECRETO LEGGE N.561 DEL 1994		
MISURE URGENTI IN MATERIA DI PESCA E ACQUACOLTURA		
SEZIONE XII - TRASPORTI, NAVIGAZIONE E COMUNICAZIONI	2.000	2.000
SEZIONE XIII - AGRICOLTURA E ALIMENTAZIONE	68.000	68.000
SEZIONE XIX - FONDI SPECIALI E DI RISERVA	-70.000	-70.000
TOTALE LEGGE	0	0
DECRETO LEGGE N.606 DEL 1994		
DISPOSIZIONI URGENTI IN MATERIA DI BILANCI PER LE IMPRESE OPERANTI NEL SETTORE DELL'EDITORIA E DELLA RADIODIFFUSIONE, NONCHÉ DI PROSECUZIONE DELL'ATTIVITÀ PER LE EMITTENTI TELEVISIVE E SONORE AUTORIZZATE IN AMBITO LOCALE		

SEGUE : ALLEGATO C/1

	COMPETENZA	CASSA
	(MILIONI DI LIRE)	
SEZIONE VI - ISTRUZIONE E CULTURA	26.000	26.000
SEZIONE XIX - FONDI SPECIALI E DI RISERVA	-26.000	-26.000
TOTALE LEGGE	0	0
DECRETO LEGGE N.621 DEL 1994		
ATTUAZIONE REGOLAMENTI COMUNITARI RELATIVI ALLA RIFORMA POLITICA AGRICOLA COMUNE(CONTRIBUTO EIMA)		
SEZIONE XIII - AGRICOLTURA E ALIMENTAZIONE	100.000	100.000
SEZIONE XIX - FONDI SPECIALI E DI RISERVA	-100.000	-100.000
TOTALE LEGGE	0	0
DECRETO LEGGE N.624 DEL 1994		
DISPOSIZIONI URGENTI A FAVORE DELLE ZONE COLPITE DALLE ECCEZIONALI AVVERSITA' ATMOSFERICHE E DEGLI EVENTI ALLUVIONALI NELLA PRIMA DECADE DEL MESE DI NOVEMBRE 1994		
SEZIONE X - ASSISTENZA PUBBLICA	100.000	100.000
SEZIONE XVIII - PROTEZIONE CIVILE E PUBBLICHE CALAMITA'	1.000.000	1.000.000
SEZIONE XIX - FONDI SPECIALI E DI RISERVA	-1.100.000	-1.100.000
TOTALE LEGGE	0	0
DECRETO LEGGE N.642 DEL 1994		
INTERVENTI PER IL SETTORE DELL'AUTOTRASPORTO DI COSE PER CONTO DI TERZI		
SEZIONE XII - TRASPORTI, NAVIGAZIONE E COMUNICAZIONI	-65.000	0
SEZIONE XIX - FONDI SPECIALI E DI RISERVA	-110.000	0

SEGUE : ALLEGATO C/1

	COMPETENZA	CASSA
	(MILIONI DI LIRE)	
TOTALE LEGGE	-175.000	0
DECRETO LEGGE N.646 DEL 1994		
INTERVENTI URGENTI A FAVORE DELLE ZONE COLPITE DALLE ECCEZIONALI AVVERSITA' ATMOSFERICHE E DAGLI EVENTI ALLUVIONALI NELLA PRIMA DECADE DEL MESE DI NOVEMBRE 1994		
SEZIONE XVII - FINANZA REGIONALE E LOCALE	629.128	629.128
SEZIONE XVIII - PROTEZIONE CIVILE E PUBBLICHE CALAMITA'	-629.128	-629.128
SEZIONE XIX - FONDI SPECIALI E DI RISERVA	-120.000	-120.000
SEZIONE XX - INTERESSI DI DEBITI	120.000	120.000
TOTALE LEGGE	0	0
DECRETO LEGGE N.659 DEL 1994		
INTERVENTI URGENTI PER IL RISANAMENTO E L'ADEGUAMENTO DEI SISTEMI DI SMALTIMENTO DELLE ACQUE USATE E DEGLI IMPIANTI IGIENICO-SANITARI DEI CENTRI STORICI E NELLE ISOLE DI VENEZIA E DI CHIOGGIA		
SEZIONE XVI - OPERE ED INTERVENTI ECONOMICI NON ATTRIBUIBILI A PARTICOLARI SETTORI	5.000	0
SEZIONE XIX - FONDI SPECIALI E DI RISERVA	-5.000	0
TOTALE LEGGE	0	0
DECRETO LEGGE N.675 DEL 1994		
DISPOSIZIONI URGENTI PER ACCELERARE LA CONCESSIONE DELLE AGEVOLAZIONI ALLE ATTIVITA' GESTITE DALLA SOPPRESSA AGENZIA PER LA PROMOZIONE DELLO SVILUPPO DEL MEZZOGIORNO, PER LA SISTEMAZIONE DEL RELATIVO PERSONALE, NONCHE' PER L'AVVIO DELL'INTERVENTO ORDINARIO NELLE AREE		

SEGUE : ALLEGATO C/1

	COMPETENZA	CASSA
	(MILIONI DI LIRE)	
DEPRESSE DEL TERRITORIAZIONALE		
SEZIONE I - AMMINISTRAZIONE GENERALE	250	0
SEZIONE XV - INTERVENTI NELLE AREE DEPRESSE	-250	0
TOTALE LEGGE	0	0
DECRETO LEGGE N.696 DEL 1994		
INTERVENTI URGENTI A FAVORE DEL SETTORE PORTUALE E MARITTIMO		
SEZIONE IX - LAVORO E PREVIDENZA SOCIALE	-11.000	-11.000
SEZIONE XII - TRASPORTI, NAVIGAZIONE E COMUNICAZIONI	11.000	11.000
TOTALE LEGGE	0	0
DECRETO LEGGE N.723 DEL 1994		
DISPOSIZIONI URGENTI IN MATERIA DI DIFFERIMENTO DI TERMINI PREVISTI DA DISPOSIZIONI LEGISLATIVE		
SEZIONE XVII - FINANZA REGIONALE E LOCALE	25.000	0
SEZIONE XIX - FONDI SPECIALI E DI RISERVA	-25.000	0
TOTALE LEGGE	0	0
IN COMPLESSO	18.470.919	54.770.272

ALLEGATO C/2

SPESE - VARIAZIONI 1994 PER SEZIONI E PROVVEDIMENTI

		COMPETENZA	CASSA
		(MILIONI DI LIRE)	
SEZIONE I - AMMINISTRAZIONE GENERALE			
LEGGE N.385 DEL 1978			
ADEGUAMENTO DELLA DISCIPLINA DEI COMPENSI PER LAVORO STRAORDINARIO AI DIPENDENTI DELLO STATO			
		127.718	127.606
	TOTALE LEGGE	127.718	127.606
LEGGE N.468 DEL 1978			
RIFORMA DI ALCUNE NORME DI CONTABILITA' GENERALE DELLO STATO IN MATERIA DI BILANCIO			
ARTICOLO	005	261.540	204.698
ARTICOLO	007	1.054.681	1.111.497
ARTICOLO	009	20.685	20.398
ARTICOLO	012	1.404	515
ARTICOLO	017	2.027	437.533
	TOTALE LEGGE	1.340.337	1.774.641
LEGGE N.373 DEL 1980			
ULTERIORE PROROGA E RIFINANZIAMENTO DEL FONDO DESTINATO ALLE ESIGENZE DEL TERRITORIO DI TRIESTE, ISTITUITO CON LEGGE COSTITUZIONALE 31 GENNAIO 1963, N.1			
		105	105
	TOTALE LEGGE	105	105
DECRETO PRESID. REPUBBL. N.309 DEL 1990			
TESTO UNICO DELLE LEGGI IN MATERIA DI DISCIPLINA DEGLI STUPEFACENTI E SOSTANZE			

SEGUE : ALLEGATO C/2

	COMPETENZA	CASSA
	(MILIONI DI LIRE)	
PSICOTROPE, PREVENZIONE, CURA E RIABILITAZIONE DEI RELATIVI STATI DI TOSSICODIPENDENZA.		
	4.000	4.000
TOTALE LEGGE	4.000	4.000
LEGGE N.432 DEL 1993		
ISTITUZIONE DEL FONDO PER L'AMMORTAMENTO DEI TITOLI DI STATO		
	6.238.562	6.238.562
TOTALE LEGGE	6.238.562	6.238.562
LEGGE N.508 DEL 1993		
AUTORIZZAZIONE DI SPESA PER IL FUNZIONAMENTO DEL COMITATO NAZIONALE PER LA BIOETICA		
	500	500
TOTALE LEGGE	500	500
LEGGE N.515 DEL 1993		
DISCIPLINA DELLE CAMPAGNE ELETTORALI PER L'ELEZIONE ALLA CAMERA DEI DEPUTATI E AL SENATO DELLA REPUBBLICA		
	76.500	76.500
TOTALE LEGGE	76.500	76.500
DECRETO LEGGE N.562 DEL 1993		
DISPOSIZIONI URGENTI IN MATERIA DI DIFFERIMENTO DI TERMINI PREVISTI DA DISPOSIZIONI LEGISLATIVE		
	7.600	7.600
TOTALE LEGGE	7.600	7.600

SEGUE - ALLEGATO C/2

		COMPETENZA	CASSA
		(MILIONI DI LIRE)	
LEGGE DI BILANCIO N.539 DEL 1993			
BILANCIO DI PREVISIONE DELLO STATO PER L'ANNO FINANZIARIO 1994 E BILANCIO PLURIENNALE PER IL TRIENNIO 1994-1996.			
		934.367	917.677
ARTICOLO	002	13.945	14.045
ARTICOLO	003	208.708	217.850
ARTICOLO	005	430	430
ARTICOLO	024	4.026	3.339
TOTALE LEGGE		1.161.476	1.153.341
LEGGE N.51 DEL 1994			
FINANZIAMENTO DI UN PROGRAMMA DI INDAGINI SULL'AREA ARCHEOLOGICA DI PIAZZA DELLA MINERVA IN ROMA			
		-300	-300
TOTALE LEGGE		-300	-300
LEGGE N.127 DEL 1994			
PROVVEDIMENTI URGENTI PER IL REGOLARE SVOLGIMENTO DELLA COMPETIZIONE ELETTORALE			
		28.000	28.000
TOTALE LEGGE		28.000	28.000
LEGGE N.133 DEL 1994			
ULTERIORI INTERVENTI CORRETTIVI DI FINANZA PUBBLICA PER L'ANNO 1994			
		-4.767	0
TOTALE LEGGE		-4.767	0

SEGUE : ALLEGATO C/2

COMPETENZA	CASSA
(MILIONI DI LIRE)	

LEGGE N.472 DEL 1994

ATTUAZIONE DELL'EMBARGO DELIBERATO DAL
CONSIGLIO DI SICUREZZA DELLE NAZIONI UNITE
NEI CONFRONTI DELLA LIBIA, NONCHE'
DISPOSIZIONI PROCEDURALI IN MATERIA DI
EMBARGO NEI CONFRONTI DEGLI STATI DELLA EX
JUGOSLAVIA E PER LA MISSIONE UMANITARIA IN
MONZAMBICO

2.000 2.000

TOTALE LEGGE

2.000 2.000

LEGGE N.554 DEL 1994

DISPOSIZIONI PER L'ASSESTAMENTO DEL BILANCIO
DELLO STATO E DEI BILANCI DELLE AZIENDE
AUTONOME PER L'ANNO FINANZIARIO 1994

2.068.567 4.614.060

TOTALE LEGGE

2.068.567 4.614.060

LEGGE N.628 DEL 1994

DISPOSIZIONI URGENTI IN FAVORE DELLE
FAMIGLIE DEI MARITTIMI ITALIANI VITTIME
DELL'ECCIDIO IN ALGERIA

1.050 0

TOTALE LEGGE

1.050 0

LEGGE N.644 DEL 1994

INTERVENTI URGENTI A SOSTEGNO DELL'ECONOMIA

44.000 0

TOTALE LEGGE

44.000 0

DECRETO LEGGE N.156 DEL 1994

DISPOSIZIONI URGENTI PER LE FORZE DI POLIZIA

SEGUE : ALLEGATO C/2

	COMPETENZA	CASSA
	(MILIONI DI LIRE)	
	4.205	4.205
TOTALE LEGGE	4.205	4.205
DECRETO LEGGE N.209 DEL 1994		
DISPOSIZIONI URGENTI PER GARANTIRE IL PROSEGUIMENTO DEGLI INTERVENTI IN FAVORE DEGLI SFOLLATI DAI TERRITORI DELLA EX JUGOSLAVIA, DEI MINORI SOGGETTI A RISCHIO DI COINVOLGIMENTO IN ATTIVITA' CRIMINOSE E DELLE ATTIVITA' DI VOLONTARIATO		
	2.000	2.000
TOTALE LEGGE	2.000	2.000
DECRETO LEGGE N.251 DEL 1994		
DISPOSIZIONI URGENTI IN MATERIA DI ELEZIONI AL PARLAMENTO EUROPEO		
	13.500	13.500
TOTALE LEGGE	13.500	13.500
DECRETO LEGGE N.414 DEL 1994		
DISPOSIZIONI URGENTI IN MATERIA DI DIFFERIMENTO DI TERMINI PREVISTI DA DISPOSIZIONI LEGISLATIVE		
	7.100	7.100
TOTALE LEGGE	7.100	7.100
DECRETO LEGGE N.507 DEL 1994		
MISURE URGENTI IN MATERIA DI DIGHE		
	1.918	1.918
TOTALE LEGGE	1.918	1.918

SEGUE : ALLEGATO C/2

COMPETENZA	CASSA
(MILIONI DI LIRE)	

DECRETO LEGGE N.675 DEL 1994

DISPOSIZIONI URGENTI PER ACCELERARE LA CONCESSIONE DELLE AGEVOLAZIONI ALLE ATTIVITA' GESTITE DALLA SOPPRESSA AGENZIA PER LA PROMOZIONE DELLO SVILUPPO DEL MEZZOGIORNO, PER LA SISTEMAZIONE DEL RELATIVO PERSONALE, NONCHE' PER L'AVVIO DELL'INTERVENTO ORDINARIO NELLE AREE DEPRESSE DEL TERRITORIONAZIONALE

	250	0
TOTALE LEGGE	250	0
TOTALE SEZIONE I	11.124.321	14.055.338

SEZIONE II - DIFESA NAZIONALE

LEGGE N.801 DEL 1977

ISTITUZIONE E ORDINAMENTO DEI SERVIZI PER LE INFORMAZIONI E LA SICUREZZA E DISCIPLINA DEL SEGRETO DI STATO

	247.700	247.700
TOTALE LEGGE	247.700	247.700

LEGGE N.385 DEL 1978

ADEGUAMENTO DELLA DISCIPLINA DEI COMPENSI PER LAVORO STRAORDINARIO AI DIPENDENTI DELLO STATO

	22.651	22.651
TOTALE LEGGE	22.651	22.651

LEGGE N.468 DEL 1978

RIFORMA DI ALCUNE NORME DI CONTABILITA' GENERALE DELLO STATO IN MATERIA DI BILANCIO

SEGUE - ALLEGATO C/2

		COMPETENZA	CASSA
		(MILIONI DI LIRE)	
ARTICOLO	005	303.637	297.302
ARTICOLO	007	203.716	234.000
ARTICOLO	008	38	38
ARTICOLO	017	300.473	218.522
TOTALE LEGGE		807.864	749.862
DECRETO PRESID. REPUBBL. N.309 DEL 1990			
TESTO UNICO DELLE LEGGI IN MATERIA DI DISCIPLINA DEGLI STUPEFACENTI E SOSTANZE PSICOTROPE, PREVENZIONE, CURA E RIABILITAZIONE DEI RELATIVI STATI DI TOSSICODIPENDENZA.			
		0	1.880
TOTALE LEGGE		0	1.880
LEGGE N.390 DEL 1992			
INTERVENTI STRAORDINARI DI CARATTERE UMANITARIO A FAVORE DEGLI SFOLLATI DELLE REPUBBLICHE SORTE NEI TERRITORI DELLA EX JUGOSLAVIA, NONCHE' MISURE URGENTI IN MATERIA DI RAPPORTI INTERNAZIONALI E DI ITALIANI ALL'ESTERO			
		10.000	10.000
TOTALE LEGGE		10.000	10.000
LEGGE DI BILANCIO N.539 DEL 1993			
BILANCIO DI PREVISIONE DELLO STATO PER L'ANNO FINANZIARIO 1994 E BILANCIO PLURIENNALE PER IL TRIENNIO 1994-1996.			
ARTICOLO	003	122.053	122.053
ARTICOLO	011	114	114
ARTICOLO	013	8.875	8.875

SEGUE : ALLEGATO C/2

		COMPETENZA	CASSA
		(MILIONI DI LIRE)	
ARTICOLO	024	-1.650	30.011
	TOTALE LEGGE	129.392	161.053
LEGGE N.443 DEL 1994			
PROROGA DEI TERMINI IN MATERIA DI AVANZAMENTO DEGLI UFFICIALI E DI FERMA VOLONTARIA DEI SERGENTI, NONCHE' NORME PER LA CORRESPONSIONE DI EMDLUMENTI A TALUNE CATEGORIE DI FORZE DI POLIZIA			
		2.578	0
	TOTALE LEGGE	2.578	0
LEGGE N.554 DEL 1994			
DISPOSIZIONI PER L'ASSESTAMENTO DEL BILANCIO DELLO STATO E DEI BILANCI DELLE AZIENDE AUTONOME PER L'ANNO FINANZIARIO 1994			
		419.557	1.145.669
	TOTALE LEGGE	419.557	1.145.669
LEGGE N.583 DEL 1994			
RATIFICA ED ESECUZIONE DEL TRATTATO SUI CIELI APERTI, CON ALLEGATI, FATTO A HELSINKI IL 24 MARZO 1992			
		1.815	0
	TOTALE LEGGE	1.815	0
DECRETO LEGGE N.16 DEL 1994			
DISPOSIZIONI URGENTI RELATIVE ALLO SVOLGIMENTO DELLA MISSIONE UMANITARIA IN SOMALIA E IN MOZAMBICO			
		14.000	14.000
	TOTALE LEGGE	14.000	14.000

SEGUE : ALLEGATO C/2

	COMPETENZA	CASSA
	(MILIONI DI LIRE)	
DECRETO LEGGE N.195 DEL 1994		
INTERVENTI STRAORDINARI NELLA CITTA' DI NAPOLI PER ESIGENZE CONNESSE ALLO SVOLGIMENTO DEL VERTICE G7		
	4.100	4.100
TOTALE LEGGE	4.100	4.100
DECRETO LEGGE N.397 DEL 1994		
PARTECIPAZIONE ITALIANA ALLA MISSIONE DI PACE NELLA CITTA' DI HEBRON		
	98	98
TOTALE LEGGE	98	98
TOTALE SEZIONE II	1.659.754	2.357.014
SEZIONE III - GIUSTIZIA		
LEGGI N.385 DEL 1978		
ADEGUAMENTO DELLA DISCIPLINA DEI COMPENSI PER LAVORO STRAORDINARIO AI DIPENDENTI DELLO STATO		
	23.843	17.485
TOTALE LEGGE	23.843	17.485
LEGGI N.468 DEL 1978		
RIFORMA DI ALCUNE NORME DI CONTABILITA' GENERALE DELLO STATO IN MATERIA DI BILANCIO		
ARTICOLO 007	149.831	99.098
ARTICOLO 008	338	338
ARTICOLO 009	5.561	5.561

SEGUE : ALLEGATO C/2

		COMPETENZA	CASSA
		(MILIONI DI LIRE)	
ARTICOLO	012	216	216
ARTICOLO	017	0	6.357
TOTALE LEGGE		155.946	111.570
DECRETO PRESID. REPUBBL. N.309 DEL 1990			
TESTO UNICO DELLE LEGGI IN MATERIA DI DISCIPLINA DEGLI STUPEFACENTI E SOSTANZE PSICOTROPE, PREVENZIONE, CURA E RIABILITAZIONE DEI RELATIVI STATI DI TOSSICODIPENDENZA.			
		0	8.658
TOTALE LEGGE		0	8.658
LEGGE N.491 DEL 1993			
RIORDINAMENTO DELLE COMPETENZE REGIONALI E STATALI IN MATERIA AGRICOLA E FORESTALE E ISTITUZIONE DEL MINISTERO DELLE RISORSE AGRICOLE, ALIMENTARI E FORESTALI.			
		20	20
TOTALE LEGGE		20	20
LEGGE DI BILANCIO N.539 DEL 1993			
BILANCIO DI PREVISIONE DELLO STATO PER L'ANNO FINANZIARIO 1994 E BILANCIO PLURIENNALE PER IL TRIENNIO 1994-1996.			
		31.055	31.055
ARTICOLO	003	83.125	83.125
TOTALE LEGGE		114.180	114.180
LEGGE N.64 DEL 1994			
RATIFICA ED ESECUZIONE DELLA CONVENZIONE EUROPEA SUL RICONOSCIMENTO E L'ESECUZIONE DELLE DECISIONI IN MATERIA DI AFFIDAMENTO DEI MINORI E DI RISTABILIMENTO			

SEGUE : ALLEGATO C/2

	COMPETENZA	CASSA
	(MILIONI DI LIRE)	
DELL'AFFIDAMENTO, APERTA ALLA FIRMA A LUSSEMBURGO IL 20 MAGGIO 1980 E DELLA CONVENZIONE SUGLI ASPETTI CIVILI DELLA SOTTRAZIONE INTERNAZIONALE DI MINORI APERTA ALLA FIRMA A L'AJA IL 25 OTTOBRE 1980; NORME DI ATTUAZIONE DELLE PREDETTE CONVENZIONI, NONCHE' DALLA CONVENZIONE IN MATERIA DI PROTEZIONE DEI MINORI, APERTA ALLA FIRMA A L'AJA IL 5 OTTOBRE 1961, E DELLA CONVENZIONE IN MATERIA DI RIMPATRIO DEI MINORI, ECC.	190	190
TOTALE LEGGE	190	190
LEGGЕ N.102 DEL 1994		
ISTITUZIONE DI UN UFFICIO SPECIALE PRESSO IL MINISTERO DI GRAZIA E GIUSTIZIA PER LA GESTIONE E LA MANUTENZIONE DEGLI UFFICI GIUDIZIARI DELLA CITTA' DI NAPOLI	40.000	40.000
TOTALE LEGGE	40.000	40.000
LEGGЕ N.554 DEL 1994		
DISPOSIZIONI PER L'ASSESTAMENTO DEL BILANCIO DELLO STATO E DEI BILANCI DELLE AZIENDE AUTONOME PER L'ANNO FINANZIARIO 1994	98.949	1.018.775
TOTALE LEGGE	98.949	1.018.775
DECRETO LEGGE N.156 DEL 1994		
DISPOSIZIONI URGENTI PER LE FORZE DI POLIZIA	2.503	2.503
TOTALE LEGGE	2.503	2.503
DECRETO LEGGE N.318 DEL 1994		

SEGUE : ALLEGATO C/2

	COMPETENZA	CASSA
	(MILIONI DI LIRE)	
DISPOSIZIONI URGENTI PER GARANTIRE IL PROSEGUIMENTO DEGLI INTERVENTI IN FAVORE DEGLI SFOLLATI DAI TERRITORI DELLA EX JUGOSLAVIA, DEI MINORI SOGGETTI A RISCHIO DI COINVOLGIMENTO IN ATTIVIT' CRIMINOSE E DELLE ATTIVIT' DI VOLONTARIATO	8.000	8.000
TOTALE LEGGE	8.000	8.000
DECRETO LEGGE N.524 DEL 1994		
INTERVENTI STRAORDINARI PER IL COMPLETAMENTO DEL PALAZZO DI GIUSTIZIA DI NAPOL I E PER L'ORGANIZZAZIONE E LO SVOLGIMENTO DELLA CONFERENZA MONDIALE DEI MINISTRI DELLA GIUSTIZIA SUL CRIMINE ORGANIZZATO TRANSNAZIONALE	7.000	7.000
TOTALE LEGGE	7.000	7.000
TOTALE SEZIONE III	450.631	1.328.381
SEZIONE IV - SICUREZZA PUBBLICA		
REGIO DECRETO N.263 DEL 1928		
DISPOSIZIONI LEGISLATIVE, AMMINISTRATIVE E DI CONTABILITA' DEI CORPI, ISTITUTI E STABILIMENTI MILITARI		
ARTICOLO 020	-1.800	-1.800
TOTALE LEGGE	-1.800	-1.800
LEGGE N.801 DEL 1977		
ISTITUZIONE E ORDINAMENTO DEI SERVIZI PER LE INFORMAZIONI E LA SICUREZZA E DISCIPLINA DEL SEGRETO DI STATO		

SEGUE : ALLEGATO C/2

	COMPETENZA	CASSA
	(MILIONI DI LIRE)	
	90.800	90.800
TOTALE LEGGE	90.800	90.800
LEGGE N.385 DEL 1978		
ADEGUAMENTO DELLA DISCIPLINA DEI COMPENSI PER LAVORO STRAORDINARIO AI DIPENDENTI DELLO STATO		
	174	174
TOTALE LEGGE	174	174
LEGGE N.468 DEL 1978		
RIFORMA DI ALCUNE NORME DI CONTABILITA' GENERALE DELLO STATO IN MATERIA DI BILANCIO		
ARTICOLO 005	13.065	12.361
ARTICOLO 007	62.178	62.178
ARTICOLO 009	11.600	11.600
ARTICOLO 017	109.456	109.771
TOTALE LEGGE	196.299	195.910
LEGGE N.388 DEL 1993		
RATIFICA ED ESECUZIONE DEL PROTOCOLLO DI ADESIONE DEL GOVERNO DELLA REPUBBLICA ITALIANA ALL'ACCORDO DI SCHENGEN DEL 14 GIUGNO 1985 TRA I GOVERNI DEGLI STATI DELL'UNIONE ECONOMICA DEL BENELUX, DELLA REPUBBLICA FEDERALE DI GERMANIA E DELLA REPUBBLICA FRANCESE RELATIVO ALL'ELIMINAZIONE GRADUALE DEI CONTROLLI ALLE FRONTIERE COMUNI, CON DUE DICHIARAZIONI COMUNI		
	12.488	12.488
TOTALE LEGGE	12.488	12.488

SEGUE : ALLEGATO C/2

COMPETENZA	CASSA
(MILIONI DI LIRE)	

LEGGE N.574 DEL 1993

COPERTURA ASSICURATIVA A FAVORE DEI MILITARI DELLA GUARDIA DI FINANZA E DELL'ARMA DEI CARABINIERI E DEL PERSONALE DEL CORPO FORESTALE DELLO STATO, PER I RISCHI DI LESIONI O DECESSO DERIVANTI DALLA CONDUZIONE DEI MEZZI DI TRASPORTO D'IMPROPRIETA' DI DETTE AMMINISTRAZIONI, NONCHE' A FAVORE DEL PERSONALE DI CUI SIA STATO AUTORIZZATO IL TRASPORTO SU TALI MEZZI

2.980 2.980

TOTALE LEGGE

2.980 2.980

LEGGE DI BILANCIO N.539 DEL 1993

BILANCIO DI PREVISIONE DELLO STATO PER L'ANNO FINANZIARIO 1994 E BILANCIO PLURIENNALE PER IL TRIENNIO 1994-1996.

236.800 236.800

ARTICOLO 002

0 12.171

ARTICOLO 003

44.000 44.000

ARTICOLO 013

-10.168 -8.968

ARTICOLO 024

0 21.198

TOTALE LEGGE

270.632 305.201

LEGGE N.554 DEL 1994

DISPOSIZIONI PER L'ASSESTAMENTO DEL BILANCIO DELLO STATO E DEI BILANCI DELLE AZIENDE AUTONOME PER L'ANNO FINANZIARIO 1994

57.042 312.147

TOTALE LEGGE

57.042 312.147

LEGGE N.644 DEL 1994

INTERVENTI URGENTI A SOSTEGNO DELL'ECONOMIA

SEGUE : ALLEGATO C/2

	COMPETENZA	CASSA
	(MILIONI DI LIRE)	
	88.000	0
TOTALE LEGGE	88.000	0
DECRETO LEGGE N.156 DEL 1994		
DISPOSIZIONI URGENTI PER LE FORZE DI POLIZIA		
	13.870	13.870
TOTALE LEGGE	13.870	13.870
DECRETO LEGGE N.397 DEL 1994		
PARTECIPAZIONE ITALIANA ALLA MISSIONE DI PACE NELLA CITTA' DI HEBRON		
	902	902
TOTALE LEGGE	902	902
TOTALE SEZIONE IV	731.387	932.672
SEZIONE V - RELAZIONI INTERNAZIONALI		
LEGGE N.385 DEL 1978		
ADEGUAMENTO DELLA DISCIPLINA DEI COMPENSI PER LAVORO STRAORDINARIO AI DIPENDENTI DELLO STATO		
	4.612	4.559
TOTALE LEGGE	4.612	4.559
LEGGE N.468 DEL 1978		
RIFORMA DI ALCUNE NORME DI CONTABILITA' GENERALE DELLO STATO IN MATERIA DI BILANCIO		
ARTICOLO 007	269.766	275.401

SEGUE : ALLEGATO C/2

		COMPETENZA	CASSA
		(MILIONI DI LIRE)	
ARTICOLO	009	12.835	12.835
ARTICOLO	017	0	2.167
TOTALE LEGGE		282.601	290.403

LEGGE N.390 DEL 1992

INTERVENTI STRAORDINARI DI CARATTERE UMANITARIO A FAVORE DEGLI SFOLLATI DELLE REPUBBLICHE SORTE NEI TERRITORI DELLA EX JUGOSLAVIA, NONCHE' MISURE URGENTI IN MATERIA DI RAPPORTI INTERNAZIONALI E DI ITALIANI ALL'ESTERO

	10.000	10.000
TOTALE LEGGE	10.000	10.000

LEGGE N.386 DEL 1993

RATIFICA ED ESECUZIONE DELL'ACCORDO CHE ISTITUISCE UN'ASSOCIAZIONE TRA LE COMUNITA' EUROPEE ED I LORO STATI MEMBRI, DA UNA PARTE, E LA REPUBBLICA DI POLONIA, DALL'ALTRA, FIRMATO A BRUXELLES IL 16 DICEMBRE 1991, CON ALLEGATI E PROTOCOLLI, ATTO FINALE E RELATIVI ALLEGATI

	7	7
TOTALE LEGGE	7	7

LEGGE N.387 DEL 1993

RATIFICA ED ESECUZIONE DELL' ACCORDO CHE ISTITUISCE UN'ASSOCIAZIONE TRA LE COMUNITA' EUROPEE ED I LORO STATI MEMBRI, DA UNA PARTE, E LA REPUBBLICA DI UNGHERIA, DALL'ALTRA, FIRMATO A BRUXELLES IL 16 DICEMBRE 1991, CON ALLEGATI E PROTOCOLLI, ATTO FINALE E RELATIVI ALLEGATI

	7	7
TOTALE LEGGE	7	7

SEGUE : ALLEGATO C/2

	COMPETENZA	CASSA
	(MILIONI DI LIRE)	
LEGGE N.388 DEL 1993		
RATIFICA ED ESECUZIONE DEL PROTOCOLLO DI ADESIONE DEL GOVERNO DELLA REPUBBLICA ITALIANA ALL'ACCORDO DI SCHENGEN DEL 14 GIUGNO 1985 TRA I GOVERNI DEGLI STATI DELL'UNIONE ECONOMICA DEL BENELUX, DELLA REPUBBLICA FEDERALE DI GERMANIA E DELLA REPUBBLICA FRANCESE RELATIVO ALL'ELIMINAZIONE GRADUALE DEI CONTROLLI ALLE FRONTIERE COMUNI, CON DUE DICHIARAZIONI COMUNI	15.712	15.712
TOTALE LEGGE	15.712	15.712
DECRETO LEGGE N.542 DEL 1993		
DISPOSIZIONI URGENTI IN MATERIA DI DIFFERIMENTO DI TERMINI PREVISTI DA DISPOSIZIONI LEGISLATIVE	4.000	4.000
TOTALE LEGGE	4.000	4.000
DECRETO LEGGE N.556 DEL 1993		
ORGANIZZAZIONE E FINANZIAMENTO DELLA PRESIDENZA ITALIANA DELGRUPPO DEI SETTE PAESI PIU' INDUSTRIALIZZATI, DELL'INIZIATIVA CENTRO-EUROPEA E DELLA CONFERENZA SULLA SICUREZZA E LA COOPERAZIONE IN EUROPA (CSCE).	17.700	17.700
TOTALE LEGGE	17.700	17.700
LEGGE DI BILANCIO N.539 DEL 1993		
BILANCIO DI PREVISIONE DELLO STATO PER L'ANNO FINANZIARIO 1994 E BILANCIO PLURIENNALE PER IL TRIENNIO 1994-1996.		

SEGUE : ALLEGATO C/2

		COMPETENZA	CASSA
		(MILIONI DI LIRE)	
ARTICOLO	003	2.409	2.409
ARTICOLO	024	-246	-246
TOTALE LEGGE		2.163	2.163
LEGGE N.120 DEL 1994			
DISPOSIZIONI IN MATERIA DI COOPERAZIONE CON IL TRIBUNALE INTERNAZIONALE COMPETENTE PER GRAVI VIOLAZIONI DEL DIRITTO UMANITARIO COMMESSE NEI TERRITORI DELLA EX JUGOSLAVIA			
		3.000	3.000
TOTALE LEGGE		3.000	3.000
LEGGE N.148 DEL 1994			
RATIFICA ED ESECUZIONE DELL'ACCORDO QUADRO DI COOPERAZIONE ECONOMICA, INDUSTRIALE, SCIENTIFICO-TECNOLOGICA, TECNICA E CULTURALE TRA L'ITALIA ED IL PERU', FIRMATO A ROMA IL 25 OTTOBRE 1991			
		48	48
TOTALE LEGGE		48	48
LEGGE N.159 DEL 1994			
RATIFICA ED ESECUZIONE DELL'ACCORDO DI COOPERAZIONE SCIENTIFICA E TECNOLOGICA TRA IL GOVERNO DELLA REPUBBLICA ITALIANA ED IL GOVERNO DELLA REPUBBLICA DEL CILE, FATTO A ROMA IL 18 APRILE 1991			
		84	84
TOTALE LEGGE		84	84
LEGGE N.200 DEL 1994			
RATIFICA ED ESECUZIONE DELL'ACCORDO DI COOPERAZIONE ECONOMICA TRA IL GOVERNO DELLA REPUBBLICA ITALIANA ED IL GOVERNO DELLA REPUBBLICA POPOLARE CINESE, FATTO A ROMA IL			

SEGUE : ALLEGATO C/2

	COMPETENZA	CASSA
	(MILIONI DI LIRE)	
28MAGGIO 1991		
	60	60
TOTALE LEGGE	60	60
LEGGI N.202 DEL 1994		
RATIFICA ED ESECUZIONE DELL'ACCORDO DI COPRODUZIONE CINEMATOGRAFICA TRA L'ITALIA E L'ALGERIA, FIRMATO A ROMA IL 26 APRILE 1989		
	9	9
TOTALE LEGGE	9	9
LEGGI N.204 DEL 1994		
RATIFICA ED ESECUZIONE DELL'ACCORDO GENERALE DI COOPERAZIONE TRA LA REPUBBLICA ITALIANA E GLI STATI UNITI MESSICANI, FIRMATO A ROMA L'8 LUGLIO 1991		
	68	68
TOTALE LEGGE	68	68
LEGGI N.208 DEL 1994		
RATIFICA ED ESECUZIONE DELL'ACCORDO DI COPRODUZIONE CINEMATOGRAFICA TRA L'ITALIA E LA TUNISIA, FIRMATO A TUNISI IL 29 OTTOBRE 1988		
	8	8
TOTALE LEGGE	8	8
LEGGI N.554 DEL 1994		
DISPOSIZIONI PER L'ASSESTAMENTO DEL BILANCIO DELLO STATO E DEI BILANCI DELLE AZIENDE AUTONOME PER L'ANNO FINANZIARIO 1994		
	524.492	932.988

SEGUE : ALLEGATO C/2

	COMPETENZA	CASSA
	(MILIONI DI LIRE)	
TOTALE LEGGE	524.492	932.988
LEGGI N. 567 DEL 1994		
RATIFICA ED ESECUZIONE DELLA CONVENZIONE RELATIVA ALLA CONCILIAZIONE E ALL'ARBITRATO NEL QUADRO DELLA CONFERENZA SULLA SICUREZZA E LA COOPERAZIONE IN EUROPA (CSCE), FATTA A STOCOLMA IL 15 DICEMBRE 1992, CON PROTOCOLLO FINANZIARIO ADOTTATO A PRAGA IL 28 APRILE 1993		
	60	60
TOTALE LEGGE	60	60
LEGGI N. 578 DEL 1994		
RATIFICA ED ESECUZIONE DELLA CONVENZIONE SULLA COOPERAZIONE TRA LA REPUBBLICA ITALIANA E LA REPUBBLICA FRANCESE NEL CAMPO DELLA PREVISIONE E DELLA PREVENZIONE DEI RISCHI MAGGIORI E DELL'ASSISTENZA RECIPROCA IN CASO DI CATASTROFI NATURALI O DOVUTE ALL'ATTIVITA' DELL'UOMO, FATTA A PARIGI IL 16 SETTEMBRE 1992		
	32	0
TOTALE LEGGE	32	0
LEGGI N. 579 DEL 1994		
RATIFICA ED ESECUZIONE DELL'ACCORDO TRA IL GOVERNO DELLA REPUBBLICA ITALIANA ED IL GOVERNO DELLA FEDERAZIONE RUSSA SULLA COOPERAZIONE NELLO SMANTELLAMENTO DELLE ARMI NUCLEARI SOGGETTE A RIDUZIONE NELLA FEDERAZIONE RUSSA, FATTO A ROMA IL 1 DICEMBRE 1993		
	3.510	0
TOTALE LEGGE	3.510	0
LEGGI N. 580 DEL 1994		

SEGUE : ALLEGATO C/2

	COMPETENZA	CASSA
	(MILIONI DI LIRE)	
RATIFICA ED ESECUZIONE DEL TRATTATO DI AMICIZIA E COLLABORAZIONE TRA LA REPUBBLICA ITALIANA E LA REPUBBLICA DI POLONIA, FATTO A VARSAVIA L'11 OTTOBRE 1991	15	0
TOTALE LEGGE	15	0
LEGGE N.583 DEL 1994		
RATIFICA ED ESECUZIONE DEL TRATTATO SUI CIELI APERTI, CON ALLEGATI, FATTO A HELSINKI IL 24 MARZO 1992	315	0
TOTALE LEGGE	315	0
LEGGE N.641 DEL 1994		
RATIFICA ED ESECUZIONE DELL'ACCORDO INTERNAZIONALE DEL 1993 SUL CACAO, CON ANNESSI, FATTO A GINEVRA IL 16 LUGLIO 1993	55	0
TOTALE LEGGE	55	0
LEGGE N.672 DEL 1994		
RATIFICA ED ESECUZIONE DEI SEGUENTI ATTI INTERNAZIONALI: ACCORDO EUROPEO CHE ISTITUISCE UN'ASSOCIAZIONE TRA LE COMUNITA' EUROPEE ED I LORO STATI MEMBRI, DA UNA PARTE, E LA ROMANIA, DALL'ALTRA, CON ALLEGATI, PROTOCOLLI E RELATIVO ATTO FINALE, FATTO A BRUXELLES IL 1 FEBBRAIO 1993, CON PROTOCOLLO AGGIUNTIVO, FIRMATO A BRUXELLES IL 21 DICEMBRE 1993; ETC.....	28	0
TOTALE LEGGE	28	0
DECRETO LEGGE N.128 DEL 1994		

SEGUE : ALLEGATO C/2

	COMPETENZA	CASSA
	(MILIONI DI LIRE)	
DISPOSIZIONI URGENTI IN MATERIA DI ELEZIONI AL PARLAMENTO EUROPEO	14.520	14.520
TOTALE LEGGE	14.520	14.520
DECRETO LEGGE N.257 DEL 1994		
DISPOSIZIONI URGENTI IN MATERIA DI DIFFERIMENTO DI TERMINI PREVISTI DA DISPOSIZIONI LEGISLATIVE	2.000	2.000
TOTALE LEGGE	2.000	2.000
DECRETO LEGGE N.397 DEL 1994		
PARTECIPAZIONE ITALIANA ALLA MISSIONE DI PACE NELLA CITTA' DI HEBRON	500	500
TOTALE LEGGE	500	500
DECRETO LEGGE N.514 DEL 1994		
DISPOSIZIONI URGENTI IN MATERIA DI DIFFERIMENTO DI TERMINI PREVISTI DA DISPOSIZIONI LEGISLATIVE	0	1.900
TOTALE LEGGE	0	1.900
TOTALE SEZIONE V	885.604	1.299.794

SEZIONE VI - ISTRUZIONE E CULTURA

LEGGE N.385 DEL 1978

ADEGUAMENTO DELLA DISCIPLINA DEI COMPENSI
PER LAVORO STRAORDINARIO AI DIPENDENTI DELLO

SEGUE : ALLEGATO C/2

	COMPETENZA	CASSA
	(MILIONI DI LIRE)	
STATO		
	21.667	21.156
TOTALE LEGGE	21.667	21.156
LEGGI N. 468 DEL 1978		
RIFORMA DI ALCUNE NORME DI CONTABILITA' GENERALE DELLO STATO IN MATERIA DI BILANCIO		
ARTICOLO 005	128.981	61.815
ARTICOLO 007	139.707	198.012
ARTICOLO 008	68.022	68.022
ARTICOLO 009	1.689	1.689
ARTICOLO 017	7.000	868.817
TOTALE LEGGE	345.399	1.198.355
LEGGI N. 373 DEL 1980		
ULTERIORE PROROGA E RIFINANZIAMENTO DEL FONDO DESTINATO ALLE ESIGENZE DEL TERRITORIO DI TRIESTE, ISTITUITO CON LEGGE COSTITUZIONALE 31 GENNAIO 1963, N.1		
	2.760	2.760
TOTALE LEGGE	2.760	2.760
LEGGI N. 554 DEL 1988		
DISPOSIZIONI IN MATERIA DI PUBBLICO IMPIEGO		
	-66	-66
TOTALE LEGGE	-66	-66
LEGGI N. 555 DEL 1988		
DISPOSIZIONI IN MATERIA DI INTERVENTI FINANZIARI PER IL SETTORI DELLO SPETTACOLO		

SEGUE : ALLEGATO C/2

	COMPETENZA	CASSA
	(MILIONI DI LIRE)	
	6.700	6.700
TOTALE LEGGE	6.700	6.700
DECRETO PRESID. REPUBBL. N.309 DEL 1990		
TESTO UNICO DELLE LEGGI IN MATERIA DI DISCIPLINA DEGLI STUPEFACENTI E SOSTANZE PSICOTROPE, PREVENZIONE. CURA E RIABILITAZIONE DEI RELATIVI STATI DI TOSSICODIPENDENZA.		
	0	24.350
TOTALE LEGGE	0	24.350
LEGGE N.379 DEL 1993		
CONCESSIONE DI UN CONTRIBUTO ANNUO DELLO STATO ALL'UNIONE ITALIANA CIECHI, CON VINCOLO DI DESTINAZIONE ALL'ISTITUTO PER LA RICERCA, LA FORMAZIONE E LA RIABILITAZIONE E ALL'ISTITUTO EUROPEO RICERCA, FORMAZIONE E ORIENTAMENTO PROFESSIONALE		
ARTICOLO 001	-2.500	-2.500
TOTALE LEGGE	-2.500	-2.500
LEGGE N.537 DEL 1993		
INTERVENTI CORRETTIVI DI FINANZA PUBBLICA.		
	-1.450	0
ARTICOLO 012	0	-35.160
TOTALE LEGGE	-1.450	-35.160
DECRETO LEGGE N.542 DEL 1993		
DISPOSIZIONI URGENTI IN MATERIA DI DIFFERIMENTO DI TERMINI PREVISTI DA DISPOSIZIONI LEGISLATIVE		
	5.000	5.000

SEGUE : ALLEGATO C/2

	COMPETENZA	CASSA
	(MILIONI DI LIRE)	
TOTALE LEGGE	5.000	5.000
LEGGI DI BILANCIO N.539 DEL 1993		
BILANCIO DI PREVISIONE DELLO STATO PER L'ANNO FINANZIARIO 1994 E BILANCIO PLURIENNALE PER IL TRIENNIO 1994-1996.		
	30.000	30.000
ARTICOLO 002	0	34.750
ARTICOLO 003	519.695	519.695
ARTICOLO 005	25.210	25.210
ARTICOLO 024	47	6.259
TOTALE LEGGE	574.952	615.914
LEGGI N.52 DEL 1994		
ADEGUAMENTO DEL CONTRIBUTO STATALE A FAVORE DELLA BIBLIOTECA ITALIANA PER I CIECHI "REGINA MARGHERITA"		
	9.100	9.100
TOTALE LEGGE	9.100	9.100
LEGGI N.554 DEL 1994		
DISPOSIZIONI PER L'ASSESTAMENTO DEL BILANCIO DELLO STATO E DEI BILANCI DELLE AZIENDE AUTONOME PER L'ANNO FINANZIARIO 1994		
	618.557	3.548.690
TOTALE LEGGE	618.557	3.548.690
DECRETI LEGGE N.128 DEL 1994		
DISPOSIZIONI URGENTI IN MATERIA DI ELEZIONI AL PARLAMENTO EUROPEO		
	480	480

SEGUE - ALLEGATO C/2

	COMPETENZA	CASSA
	(MILIONI DI LIRE)	
TOTALE LEGGE	480	480
DECRETO LEGGE N.257 DEL 1994		
DISPOSIZIONI URGENTI IN MATERIA DI DIFFERIMENTO DI TERMINI PREVISTI DA DISPOSIZIONI LEGISLATIVE	1.500	1.500
TOTALE LEGGE	1.500	1.500
DECRETO LEGGE N.606 DEL 1994		
DISPOSIZIONI URGENTI IN MATERIA DI BILANCI PER LE IMPRESE OPERANTI NEL SETTORE DELL'EDITORIA E DELLA RADIODIFFUSIONE, NONCHÉ DI PROSECUZIONE DELL'ATTIVITÀ PER LE EMITTENTI TELEVISIVE E SONORE AUTORIZZATE IN AMBITO LOCALE	26.000	26.000
TOTALE LEGGE	26.000	26.000
TOTALE SEZIONE VI	1.608.101	5.422.280
SEZIONE VII - UNIVERSITÀ E RICERCA SCIENTIFICA		
LEGGE N.385 DEL 1978		
ADEGUAMENTO DELLA DISCIPLINA DEI COMPENSI PER LAVORO STRAORDINARIO AI DIPENDENTI DELLO STATO	3.998	3.934
TOTALE LEGGE	3.998	3.934
LEGGE N.468 DEL 1978		
RIFORMA DI ALCUNE NORME DI CONTABILITÀ GENERALE DELLO STATO IN MATERIA DI BILANCIO		

SEGUE : ALLEGATO C/2

		COMPETENZA	CASSA
		(MILIONI DI LIRE)	
ARTICOLO	005	228	228
ARTICOLO	007	73.303	70.003
ARTICOLO	008	388.809	388.809
ARTICOLO	009	1.080	1.080
ARTICOLO	017	63.806	63.000
TOTALE LEGGE		527.226	523.120
LEGGI			
LEGGI N.373 DEL 1980			
ULTERIORE PROROGA E RIFINANZIAMENTO DEL FONDO DESTINATO ALLE ESIGENZE DEL TERRITORIO DI TRIESTE, ISTITUITO CON LEGGE COSTITUZIONALE 31 GENNAIO 1963, N.1			
		900	900
TOTALE LEGGE		900	900
DECRETI			
DECRETO PRESID. REPUBBL. N.309 DEL 1990			
TESTO UNICO DELLE LEGGI IN MATERIA DI DISCIPLINA DEGLI STUPEFACENTI E SOSTANZE PSICOTROPE, PREVENZIONE, CURA E RIABILITAZIONE DEI RELATIVI STATI DI TOSSICODIPENDENZA.			
		0	800
TOTALE LEGGE		0	800
DECRETI LEGISLATIVI			
DECRETO LEGISLATIVO N.502 DEL 1992			
RIORDINO DELLA DISCIPLINA IN MATERIA SANITARIA A NORMA DELL'ARTICOLO 1 DELLA LEGGE 23 OTTOBRE 1992, N. 421			
		347.000	347.000
TOTALE LEGGE		347.000	347.000

SEGUE : ALLEGATO C/2

COMPETENZA	CASSA
(MILIONI DI LIRE)	

LEGGE N.421 DEL 1993

ADEGUAMENTO DEL CONTRIBUTO DELLO STATO ALLA
STAZIONE ZOOLOGICA "ANTONIO DOHRN" DI NAPOLI

10.000 10.000

TOTALE LEGGE

10.000 10.000

LEGGE N.549 DEL 1993

MISURE A TUTELA DELL'OZONO STRATOSFERICO E
DELL'AMBIENTE

1.500 1.500

TOTALE LEGGE

1.500 1.500

LEGGE DI BILANCIO N.539 DEL 1993

BILANCIO DI PREVISIONE DELLO STATO PER
L'ANNO FINANZIARIO 1994 E BILANCIO
PLURIENNALE PER IL TRIENNIO 1994-1996.

ARTICOLO 003 18.060 18.060

ARTICOLO 005 3.205 3.205

ARTICOLO 024 0 3.854

TOTALE LEGGE

21.265 25.119

LEGGE N.554 DEL 1994

DISPOSIZIONI PER L'ASSESTAMENTO DEL BILANCIO
DELLO STATO E DEI BILANCI DELLE AZIENDE
AUTONOME PER L'ANNO FINANZIARIO 1994

130.186 823.131

TOTALE LEGGE

130.186 823.131

DECRETO LEGGE N.134 DEL 1994

DISPOSIZIONI URGENTI IN MATERIA DI
DIFFERIMENTO DI TERMINI PREVISTI DA

SEGUE : ALLEGATO C/2

	COMPETENZA	CASSA
	(MILIONI DI LIRE)	
DISPOSIZIONI LEGISLATIVE		
	6.000	6.000
TOTALE LEGGE	6.000	6.000
DECRETO LEGGE N.249 DEL 1994		
DISPOSIZIONI URGENTI PER IL FUNZIONAMENTO DELLE UNIVERSITA'		
	50.000	50.000
TOTALE LEGGE	50.000	50.000
DECRETO LEGGE N.547 DEL 1994		
INTERVENTI URGENTI A SOSTEGNO DELL'ECONOMIA		
	42.000	42.000
TOTALE LEGGE	42.000	42.000
TOTALE SEZIONE VII	1.140.075	1.833.504
SEZIONE VIII - EDILIZIA		
REGIO DECRETO N.263 DEL 1928		
DISPOSIZIONI LEGISLATIVE, AMMINISTRATIVE E DI CONTABILITA' DEI CORPI, ISTITUTI E STABILIMENTI MILITARI		
ARTICOLO 020	1.800	1.800
TOTALE LEGGE	1.800	1.800
LEGGE N.468 DEL 1978		
RIFORMA DI ALCUNE NORME DI CONTABILITA' GENERALE DELLO STATO IN MATERIA DI BILANCIO		
ARTICOLO 005	2.583	2.494

SEGUE : ALLEGATO C/2

		COMPETENZA	CASSA
		(MILIONI DI LIRE)	
ARTICOLO	007	34	34
ARTICOLO	008	363.461	363.461
ARTICOLO	017	85.561	84.359
TOTALE LEGGE		451.639	450.348
DECRETO PRESID. REPUBBL. N.309 DEL 1990			
TESTO UNICO DELLE LEGGI IN MATERIA DI DISCIPLINA DEGLI STUPEFACENTI E SOSTANZE PSICOTROPE, PREVENZIONE, CURA E RIABILITAZIONE DEI RELATIVI STATI DI TOSSICODIPENDENZA.			
		0	1.000
TOTALE LEGGE		0	1.000
LEGGE N.537 DEL 1993			
INTERVENTI CORRETTIVI DI FINANZA PUBBLICA.			
		-5.220	0
TOTALE LEGGE		-5.220	0
LEGGE N.574 DEL 1993			
COPERTURA ASSICURATIVA A FAVORE DEI MILITARI DELLA GUARDIA DI FINANZA E DELL'ARMA DEI CARABINIERI E DEL PERSONALE DEL CORPO FORESTALE DELLO STATO, PER I RISCHI DI LESIONI O DECESSO DERIVANTI DALLA CONDUZIONE DEI MEZZI DI TRASPORTO D'IMPROPRIETA' DI DETTE AMMINISTRAZIONI, NONCHE' A FAVORE DEL PERSONALE DI CUI SIA STATO AUTORIZZATO IL TRASPORTO SU TALI MEZZI			
		-2.750	-2.750
TOTALE LEGGE		-2.750	-2.750
LEGGE DI BILANCIO N.539 DEL 1993			

SEGUE : ALLEGATO C/2

		COMPETENZA	CASSA
		(MILIONI DI LIRE)	
BILANCIO DI PREVISIONE DELLO STATO PER L'ANNO FINANZIARIO 1994 E BILANCIO PLURIENNALE PER IL TRIENNIO 1994-1996.			
		0	2.000
ARTICOLO	005	26.240	26.240
ARTICOLO	013	3.685	2.485
ARTICOLO	024	-473	-104.889
	TOTALE LEGGE	29.452	-74.164
LEGGI N.85 DEL 1994			
MODIFICHE E INTEGRAZIONI ALLA LEGGE 17 FEBBRAIO 1992, N. 179, RECANTE NORME PER L'EDILIZIA RESIDENZIALE PUBBLICA			
		10.000	10.000
	TOTALE LEGGE	10.000	10.000
LEGGI N.496 DEL 1994			
INTERVENTI URGENTI IN MATERIA DI PREVENZIONE E RIMOZIONE DEI FENOMENI DI DISPERSIONE SCOLASTICA			
		15.000	15.000
	TOTALE LEGGE	15.000	15.000
LEGGI N.554 DEL 1994			
DISPOSIZIONI PER L'ASSETTAMENTO DEL BILANCIO DELLO STATO E DEI BILANCI DELLE AZIENDE AUTONOME PER L'ANNO FINANZIARIO 1994			
		-173.347	848.724
	TOTALE LEGGE	-173.347	848.724
	TOTALE SEZIONE VIII	326.575	1.249.959

SEGUE : ALLEGATO C/2

COMPETENZA	CASSA
(MILIONI DI LIRE)	

SEZIONE IX - LAVORO E PREVIDENZA SOCIALE

LEGGE N.385 DEL 1978

ADEGUAMENTO DELLA DISCIPLINA DEI COMPENSI
PER LAVORO STRAORDINARIO AI DIPENDENTI DELLO
STATO

9.613 9.569

TOTALE LEGGE

9.613 9.569

LEGGE N.468 DEL 1978

RIFORMA DI ALCUNE NORME DI CONTABILITA'
GENERALE DELLO STATO IN MATERIA DI BILANCIO

ARTICOLO 005

1.149.738 1.099.191

ARTICOLO 007

21.988 21.981

ARTICOLO 008

25 25

ARTICOLO 009

6.320 6.320

ARTICOLO 017

18.201 20.686

TOTALE LEGGE

1.196.272 1.148.203

LEGGE N.236 DEL 1993

CONVERSIONE, CON MODIFICAZIONI DEL DL
20/5/93, N. 148, RECANTE INTERVENTI URGENTI
A SOSTEGNO DELL'OCCUPAZIONE

95.000 95.000

TOTALE LEGGE

95.000 95.000

LEGGE N.292 DEL 1993

CONVERSIONE IN LEGGE, CON MODIFICAZIONI, DEL
DECRETO-LEGGE 21 GIUGNO 1993, N. 198,
RECANTE NORME URGENTI SULL'ACCERTAMENTO
DEFINITIVO DEL CAPITALE INIZIALE DEGLI ENTI

SEGUE : ALLEGATO C/2

	COMPETENZA	CASSA
	(MILIONI DI LIRE)	
PUBBLICI TRASFORMATI IN SOCIETA' PER AZIONI, AI SENSI DEL CAPO III DEL DECRETO-LEGGE 11 LUGLIO 1992, N. 333, CONVERTITO, CON MODIFICAZIONI, NELLA LEGGE 8 AGOSTO 1992, N.359	200.000	200.000
TOTALE LEGGE	200.000	200.000
LEGGI N.423 DEL 1993		
PROROGA DEI TERMINI DI DURATA IN CARICA DEGLI AMMINISTRATORIDELLE UNITA' SANITARIE LOCALI, NONCHE' NORME PER LE ATTESTAZIONI DA PARTE DELLE UNITA' SANITARIE LOCALI DELLA CONDIZIONE DI HANDICAPPATO IN ORDINE ALL'ISTRUZIONE SCOLASTICA E PER LA CONCESSIONE DI UN CONTRIBUTO COMPENSATIVO ALL'UNIONE ITALIANA CIECHI	30.000	30.000
TOTALE LEGGE	30.000	30.000
DECRETO LEGGE N.542 DEL 1993		
DISPOSIZIONI URGENTI IN MATERIA DI DIFFERIMENTO DI TERMINI PREVISTI DA DISPOSIZIONI LEGISLATIVE	600	600
TOTALE LEGGE	600	600
LEGGI DI BILANCIO N.539 DEL 1993		
BILANCIO DI PREVISIONE DELLO STATO PER L'ANNO FINANZIARIO 1994. E BILANCIO PLURIENNALE PER IL TRIENNIO 1994-1996.	32.437	19.937
ARTICOLO 003	760.365	760.365
ARTICOLO 024	0	50

SEGUE : ALLEGATO C/2

	COMPETENZA	CASSA
	(MILIONI DI LIRE)	
TOTALE LEGGE	792.802	780.352
LEGGI N. 71 DEL 1994		
CONVERSIONE IN LEGGE, CON MODIFICAZIONI, DEL DECRETO-LEGGE 10 DICEMBRE 1993, N. 487, RECANTE TRASFORMAZIONE DELLE POSTEE DELLE TELECOMUNICAZIONI IN ENTE PUBBLICO ECONOMICO E RIORGANIZZAZIONE DEL MINISTERO		
	18.171	18.171
TOTALE LEGGE	18.171	18.171
LEGGI N. 87 DEL 1994		
NORME RELATIVE AL COMPUTO DELL'INDENNITA' INTEGRATIVA SPECIALE NELLA DETERMINAZIONE DELLA BUONUSCITA DEI PUBBLICI DIPENDENTI		
	50.000	50.000
TOTALE LEGGE	50.000	50.000
LEGGI N. 94 DEL 1994		
INTEGRAZIONI E MODIFICHE ALLA LEGISLAZIONE RECANTE PROVVIDENZE A FAVORE DEGLI EX DEPORTATI NEI CAMPI DI STERMINIO NAZISTA K.Z.		
	330	330
TOTALE LEGGE	330	330
LEGGI N. 554 DEL 1994		
DISPOSIZIONI PER L'ASSESTAMENTO DEL BILANCIO DELLO STATO E DEI BILANCI DELLE AZIENDE AUTONOME PER L'ANNO FINANZIARIO 1994		
	120.877	2.518.755
TOTALE LEGGE	120.877	2.518.755

SEGUE : ALLEGATO C/2

	COMPETENZA	CASSA
	(MILIONI DI LIRE)	
DECRETO LEGGE N.299 DEL 1994		
DISPOSIZIONI URGENTI IN MATERIA DI OCCUPAZIONE E DI FISCALIZZAZIONE DEGLI ONERI SOCIALI		
	1.078.000	1.078.000
TOTALE LEGGE	1.078.000	1.078.000
DECRETO LEGGE N.696 DEL 1994		
INTERVENTI URGENTI A FAVORE DEL SETTORE PORTUALE E MARITTIMO		
	-11.000	-11.000
TOTALE LEGGE	-11.000	-11.000
TOTALE SEZIONE IX	3.580.664	5.917.979
SEZIONE X - ASSISTENZA PUBBLICA		
LEGGE N.385 DEL 1978		
ADEGUAMENTO DELLA DISCIPLINA DEI COMPENSI PER LAVORO STRAORDINARIO AI DIPENDENTI DELLO STATO		
	1.742	1.562
TOTALE LEGGE	1.742	1.562
LEGGE N.468 DEL 1978		
RIFORMA DI ALCUNE NORME DI CONTABILITA' GENERALE DELLO STATO IN MATERIA DI BILANCIO		
ARTICOLO 005	17.000	0
ARTICOLO 007	30.650	31.882
ARTICOLO 009	5.000	5.000

SEGUE : ALLEGATO C/2

		COMPETENZA	CASSA
		(MILIONI DI LIRE)	
ARTICOLO	012	300	300
ARTICOLO	017	4.317	12.356
TOTALE LEGGE		57.267	49.538
LEGGE N.373 DEL 1980			
ULTERIORE PROROGA E RIFINANZIAMENTO DEL FONDO DESTINATO ALLE ESIGENZE DEL TERRITORIO DI TRIESTE, ISTITUITO CON LEGGE COSTITUZIONALE 31 GENNAIO 1963, N.1			
		1.900	1.900
TOTALE LEGGE		1.900	1.900
DECRETO PRESID. REPUBBL. N.309 DEL 1990			
TESTO UNICO DELLE LEGGI IN MATERIA DI DISCIPLINA DEGLI STUPEFACENTI E SOSTANZE PSICOTROPE, PREVENZIONE, CURA E RIABILITAZIONE DEI RELATIVI STATI DI TOSSICODIPENDENZA.			
		-4.000	-41.588
TOTALE LEGGE		-4.000	-41.588
LEGGE N.390 DEL 1992			
INTERVENTI STRAORDINARI DI CARATTERE UMANITARIO A FAVORE DEGLI SFOLLATI DELLE REPUBBLICHE SORTE NEI TERRITORI DELLA EX JUGOSLAVIA, NONCHE' MISURE URGENTI IN MATERIA DI RAPPORTI INTERNAZIONALI E DI ITALIANI ALL'ESTERO			
		-20.000	-20.000
TOTALE LEGGE		-20.000	-20.000
LEGGE N.379 DEL 1993			
CONCESSIONE DI UN CONTRIBUTO ANNUO DELLO STATO ALL'UNIONE ITALIANA CIECHI, CON VINCOLO DI DESTINAZIONE ALL'ISTITUTO PER LA			

SEGUE : ALLEGATO C/2

		COMPETENZA	CASSA
		(MILIONI DI LIRE)	
RICERCA, LA FORMAZIONE E LA RIABILITAZIONE E ALL'ISTITUTO EUROPEO RICERCA, FORMAZIONE E ORIENTAMENTO PROFESSIONALE			
ARTICOLO	001	2.500	2.500
TOTALE LEGGE		2.500	2.500
LEGGE DI BILANCIO N.539 DEL 1993			
BILANCIO DI PREVISIONE DELLO STATO PER L'ANNO FINANZIARIO 1994 E BILANCIO PLURIENNALE PER IL TRIENNIO 1994-1996.			
ARTICOLO	002	0	-12.171
ARTICOLO	024	0	18.742
TOTALE LEGGE		0	6.571
LEGGE N.93 DEL 1994			
NORME PER LA CONCESSIONE DI CONTRIBUTI ALLE ASSOCIAZIONI COMBATTENTISTICHE			
		6.000	6.000
TOTALE LEGGE		6.000	6.000
LEGGE N.94 DEL 1994			
INTEGRAZIONI E MODIFICHE ALLA LEGISLAZIONE RECANTE PROVVIDENZE A FAVORE DEGLI EX DEPORTATI NEI CAMPI DI STERMINIO NAZISTA K.Z.			
		2.170	2.170
TOTALE LEGGE		2.170	2.170
LEGGE N.554 DEL 1994			
DISPOSIZIONI PER L'ASSESTAMENTO DEL BILANCIO DELLO STATO E DEI BILANCI DELLE AZIENDE AUTONOME PER L'ANNO FINANZIARIO 1994			

SEGUE : ALLEGATO C/2

	COMPETENZA	CASSA
	(MILIONI DI LIRE)	
TOTALE LEGGE	-49.835	1.248.258
DECRETO LEGGE N.164 DEL 1994		
DISPOSIZIONI URGENTI IN MATERIA SANITARIA		
	722	722
TOTALE LEGGE	722	722
DECRETO LEGGE N.209 DEL 1994		
DISPOSIZIONI URGENTI PER GARANTIRE IL PROSEGUIMENTO DEGLI INTERVENTI IN FAVORE DEGLI SFOLLATI DAI TERRITORI DELLA EX JUGOSLAVIA, DEI MINORI SOGGETTI A RISCHIO DI COINVOLGIMENTO IN ATTIVITA' CRIMINOSE E DELLE ATTIVITA' DI VOLONTARIATO		
	50.000	50.000
TOTALE LEGGE	50.000	50.000
DECRETO LEGGE N.318 DEL 1994		
DISPOSIZIONI URGENTI PER GARANTIRE IL PROSEGUIMENTO DEGLI INTERVENTI IN FAVORE DEGLI SFOLLATI DAI TERRITORI DELLA EX JUGOSLAVIA, DEI MINORI SOGGETTI A RISCHIO DI COINVOLGIMENTO IN ATTIVITA' CRIMINOSE E DELLE ATTIVITA' DI VOLONTARIATO		
	32.000	32.000
TOTALE LEGGE	32.000	32.000
DECRETO LEGGE N.624 DEL 1994		
DISPOSIZIONI URGENTI A FAVORE DELLE ZONE COLPITE DALLE ECCEZIONALI AVVERSITA' ATMOSFERICHE E DEGLI EVENTI ALLUVIONALI NELLA PRIMA DECADE DEL MESE DI NOVEMBRE 1994		

SEGUE : ALLEGATO C/2

	COMPETENZA	CASSA
	(MILIONI DI LIRE)	
	100.000	100.000
TOTALE LEGGE	100.000	100.000
TOTALE SEZIONE X	180.466	1.439.633

SEZIONE XI - IGIENE E SANITA'

LEGGE N.385 DEL 1978

ADEGUAMENTO DELLA DISCIPLINA DEI COMPENSI
PER LAVORO STRAORDINARIO AI DIPENDENTI DELLO
STATO

	4.637	4.187
TOTALE LEGGE	4.637	4.187

LEGGE N.468 DEL 1978

RIFORMA DI ALCUNE NORME DI CONTABILITA'
GENERALE DELLO STATO IN MATERIA DI BILANCIO

ARTICOLO 005	190.751	181.387
ARTICOLO 007	289.606	289.644
ARTICOLO 008	9.577	9.577
ARTICOLO 009	852	852
ARTICOLO 017	10.536	17.117
TOTALE LEGGE	501.322	498.577

DECRETO PRESID. REPUBBL. N.309 DEL 1990

TESTO UNICO DELLE LEGGI IN MATERIA DI
DISCIPLINA DEGLI STUPEFACENTI E SOSTANZE
PSICOTROPE, PREVENZIONE, CURA E
RIABILITAZIONE DEI RELATIVI STATI DI
TOSSICODIPENDENZA.

0	900
---	-----

SEGUE : ALLEGATO C/2

	COMPETENZA	CASSA
	(MILIONI DI LIRE)	
TOTALE LEGGE	0	900
DECRETO LEGISLATIVO N.502 DEL 1992		
RIORDINO DELLA DISCIPLINA IN MATERIA SANITARIA A NORMA DELL'ARTICOLO 1 DELLA LEGGE 23 OTTOBRE 1992, N. 421		
	-347.000	-347.000
TOTALE LEGGE	-347.000	-347.000
LEGGE N.433 DEL 1993		
RIVALUTAZIONE DEL SUSSIDIO A FAVORE DEGLI HANSENIANI E LORO FAMILIARI		
	687	687
TOTALE LEGGE	687	687
LEGGE N.537 DEL 1993		
INTERVENTI CORRETTIVI DI FINANZA PUBBLICA.		
	-5	-5
TOTALE LEGGE	-5	-5
LEGGE DI BILANCIO N.539 DEL 1993		
BILANCIO DI PREVISIONE DELLO STATO PER L'ANNO FINANZIARIO 1994 E BILANCIO PLURIENNALE PER IL TRIENNIO 1994-1996.		
	-579	-579
ARTICOLO 003	2.128	2.128
ARTICOLO 013	-2.392	-2.392
ARTICOLO 024	0	4.423
TOTALE LEGGE	-843	3.580

SEGUE : ALLEGATO C/2

	COMPETENZA	CASSA
	(MILIONI DI LIRE)	
LEGGI		
LEGGI N.554 DEL 1994		
DISPOSIZIONI PER L'ASSESTAMENTO DEL BILANCIO DELLO STATO E DEI BILANCI DELLE AZIENDE AUTONOME PER L'ANNO FINANZIARIO 1994		
	-1.936.952	6.207.402
TOTALE LEGGE	-1.936.952	6.207.402
DECRETI		
DECRETO LEGGE N.164 DEL 1994		
DISPOSIZIONI URGENTI IN MATERIA SANITARIA		
	-722	-722
TOTALE LEGGE	-722	-722
DECRETI		
DECRETO LEGGE N.299 DEL 1994		
DISPOSIZIONI URGENTI IN MATERIA DI OCCUPAZIONE E DI FISCALIZZAZIONE DEGLI ONERI SOCIALI		
	2.093.000	2.093.000
TOTALE LEGGE	2.093.000	2.093.000
TOTALE SEZIONE XI	314.126	8.460.607
SEZIONE XII - TRASPORTI, NAVIGAZIONE E COMUNICAZIONI		
LEGGI		
LEGGI N.385 DEL 1978		
ADEGUAMENTO DELLA DISCIPLINA DEI COMPENSI PER LAVORO STRAORDINARIO AI DIPENDENTI DELLO STATO		
	13.067	13.067
TOTALE LEGGE	13.067	13.067

SEGUE : ALLEGATO C/2

		COMPETENZA	CASSA
		(MILIONI DI LIRE)	
LEGGE N.468 DEL 1978			
RIFORMA DI ALCUNE NORME DI CONTABILITA' GENERALE DELLO STATO IN MATERIA DI BILANCIO			
ARTICOLO	005	829.505	796.246
ARTICOLO	007	80.998	113.415
ARTICOLO	008	28.607	28.607
ARTICOLO	009	4.986	3.586
ARTICOLO	017	356.627	462.918
	TOTALE LEGGE	1.300.723	1.404.772
LEGGE N.554 DEL 1988			
DISPOSIZIONI IN MATERIA DI PUBBLICO IMPIEGO			
		-36.642	-36.642
	TOTALE LEGGE	-36.642	-36.642
LEGGE N.537 DEL 1993			
INTERVENTI CORRETTIVI DI FINANZA PUBBLICA.			
		-90.194	-115.939
	TOTALE LEGGE	-90.194	-115.939
DECRETO LEGGE N.564 DEL 1993			
PROVVEDIMENTI A FAVORE DELL'INDUSTRIA NAVALMECCANICA E DELLARICERCA NEL SETTORE NAVALE			
		100.000	100.000
	TOTALE LEGGE	100.000	100.000
LEGGE DI BILANCIO N.539 DEL 1993			
BILANCIO DI PREVISIONE DELLO STATO PER L'ANNO FINANZIARIO 1994 E BILANCIO			

SEGUE : ALLEGATO C/2

		COMPETENZA	CASSA
		(MILIONI DI LIRE)	
PLURIENNALE PER IL TRIENNIO 1994-1996.			
		-12.591	-73
ARTICOLO	003	7.840	7.840
ARTICOLO	011	-114	-114
ARTICOLO	024	840	-8.437
	TOTALE LEGGE	-4.025	-784
LEGGE N.413 DEL 1994			
DISPOSIZIONI TRIBUTARIE URGENTI			
		32.500	32.500
	TOTALE LEGGE	32.500	32.500
LEGGE N.471 DEL 1994			
DISPOSIZIONI URGENTI A FAVORE DELLE ZONE COLPITE DA FENOMENI ALLUVIONALI NEI MESI DA SETTEMBRE A DICEMBRE 1993			
		50.000	50.000
	TOTALE LEGGE	50.000	50.000
LEGGE N.554 DEL 1994			
DISPOSIZIONI PER L'ASSESTAMENTO DEL BILANCIO DELLO STATO E DEI BILANCI DELLE AZIENDE AUTONOME PER L'ANNO FINANZIARIO 1994			
		-296.402	6.774.847
	TOTALE LEGGE	-296.402	6.774.847
LEGGE N.644 DEL 1994			
INTERVENTI URGENTI A SOSTEGNO DELL'ECONOMIA			
		44.000	0

SEGUE : ALLEGATO C/2

	COMPETENZA	CASSA
	(MILIONI DI LIRE)	
TOTALE LEGGE	44.000	0
DECRETO LEGGE N.134 DEL 1994		
DISPOSIZIONI URGENTI IN MATERIA DI DIFFERIMENTO DI TERMINI PREVISTI DA DISPOSIZIONI LEGISLATIVE		
	10.000	10.000
TOTALE LEGGE	10.000	10.000
DECRETO LEGGE N.263 DEL 1994		
DISPOSIZIONI URGENTI PER IL RISANAMENTO E IL RIORDINO DELLA RAI-S.P.A.		
	10.000	10.000
TOTALE LEGGE	10.000	10.000
DECRETO LEGGE N.310 DEL 1994		
INTERVENTI STRAORDINARI NELLA CITTA' DI NAPOLI PER ESIGENZE CONNESSE ALLO SVOLGIMENTO DEL VERTICE G7		
	15.000	15.000
TOTALE LEGGE	15.000	15.000
DECRETO LEGGE N.508 DEL 1994		
INTERVENTI URGENTI A FAVORE DEL SETTORE PORTUALE E MARITTIMO		
	1.050	1.050
TOTALE LEGGE	1.050	1.050
DECRETO LEGGE N.514 DEL 1994		
DISPOSIZIONI URGENTI IN MATERIA DI DIFFERIMENTO DI TERMINI PREVISTI DA DISPOSIZIONI LEGISLATIVE		

SEGUE : ALLEGATO C/2

	COMPETENZA	CASSA
	(MILIONI DI LIRE)	
	10.000	10.000
TOTALE LEGGE	10.000	10.000
DECRETO LEGGE N.547 DEL 1994		
INTERVENTI URGENTI A SOSTEGNO DELL'ECONOMIA		
	18.000	18.000
TOTALE LEGGE	18.000	18.000
DECRETO LEGGE N.561 DEL 1994		
MISURE URGENTI IN MATERIA DI PESCA E ACQUACOLTURA		
	2.000	2.000
TOTALE LEGGE	2.000	2.000
DECRETO LEGGE N.642 DEL 1994		
INTERVENTI PER IL SETTORE DELL'AUTOTRASPORTO DI COSE PER CONTO DI TERZI		
	-65.000	0
TOTALE LEGGE	-65.000	0
DECRETO LEGGE N.696 DEL 1994		
INTERVENTI URGENTI A FAVORE DEL SETTORE PORTUALE E MARITTIMO		
	11.000	11.000
TOTALE LEGGE	11.000	11.000
TOTALE SEZIONE XII	1.125.078	8.298.870
SEZIONE XIII - AGRICOLTURA E ALIMENTAZIONE		

SEGUE : ALLEGATO C/2

		COMPETENZA	CASSA
		(MILIONI DI LIRE)	
LEGGE N.385 DEL 1978			
ADEGUAMENTO DELLA DISCIPLINA DEI COMPENSI PER LAVORO STRAORDINARIO AI DIPENDENTI DELLO STATO			
		3.640	3.297
	TOTALE LEGGE	3.640	3.297
LEGGE N.468 DEL 1978			
RIFORMA DI ALCUNE NORME DI CONTABILITA' GENERALE DELLO STATO IN MATERIA DI BILANCIO			
ARTICOLO	005	74.931	74.826
ARTICOLO	007	25.275	24.922
ARTICOLO	008	60.263	60.263
ARTICOLO	009	605	600
ARTICOLO	017	11.356	17.852
	TOTALE LEGGE	172.430	178.463
LEGGE N.201 DEL 1991			
DIFFERIMENTO DELLE DISPOSIZIONI DI CUI ALLA LEGGE 8 NOVEMBRE 1986, N. 752 (LEGGE PLURIENNALE PER L'ATTUAZIONE DI INTERVENTI PROGRAMMATI IN AGRICOLTURA)			
		-1.596.596	-772.596
	TOTALE LEGGE	-1.596.596	-772.596
LEGGE N.157 DEL 1992			
NORME PER LA PROTEZIONE DELLA FAUNA SELVATICA OMEOTERMA E PER IL PRELIEVO VENATORIO			
		4.500	4.500

SEGUE : ALLEGATO C/2

	COMPETENZA	CASSA
	(MILIONI DI LIRE)	
TOTALE LEGGE	4.500	4.500
LEGGE N.491 DEL 1993		
RIORDINAMENTO DELLE COMPETENZE REGIONALI E STATALI IN MATERIA AGRICOLA E FORESTALE E ISTITUZIONE DEL MINISTERO DELLE RISORSE AGRICOLE, ALIMENTARI E FORESTALI.		
	-20	-20
TOTALE LEGGE	-20	-20
LEGGE DI BILANCIO N.539 DEL 1993		
BILANCIO DI PREVISIONE DELLO STATO PER L'ANNO FINANZIARIO 1994 E BILANCIO PLURIENNALE PER IL TRIENNIO 1994-1996.		
	-205	-205
ARTICOLO 003	2.578	2.578
ARTICOLO 024	-156	-156
TOTALE LEGGE	2.217	2.217
LEGGE N.61 DEL 1994		
DISPOSIZIONI URGENTI SULLA RIORGANIZZAZIONE DEI CONTROLLI AMBIENTALI E ISTITUZIONE DELL'AGENZIA NAZIONALE PER LA PROTEZIONE DELL'AMBIENTE		
	-4.500	-4.500
TOTALE LEGGE	-4.500	-4.500
LEGGE N.97 DEL 1994		
NUOVE DISPOSIZIONI PER LE ZONE MONTANE		
	20.000	20.000
TOTALE LEGGE	20.000	20.000

SEGUE : ALLEGATO C/2

	COMPETENZA	CASSA
	(MILIONI DI LIRE)	
LEGGE N.471 DEL 1994		
DISPOSIZIONI URGENTI A FAVORE DELLE ZONE COLPITE DA FENOMENI ALLUVIONALI NEI MESI DA SETTEMBRE A DICEMBRE 1993		
	25.000	25.000
TOTALE LEGGE	25.000	25.000
LEGGE N.497 DEL 1994		
DISPOSIZIONI URGENTI PER FRONTEGGIARE GLI INCENDI BOSCHIVI SUL TERRITORIO NAZIONALE		
	35.000	30.000
TOTALE LEGGE	35.000	30.000
LEGGE N.554 DEL 1994		
DISPOSIZIONI PER L'ASSESTAMENTO DEL BILANCIO DELLO STATO E DEI BILANCI DELLE AZIENDE AUTONOME PER L'ANNO FINANZIARIO 1994		
	-61	498.888
TOTALE LEGGE	-61	498.888
DECRETO LEGGE N.561 DEL 1994		
MISURE URGENTI IN MATERIA DI PESCA E ACQUACOLTURA		
	68.000	68.000
TOTALE LEGGE	68.000	68.000
DECRETO LEGGE N.621 DEL 1994		
ATTUAZIONE REGOLAMENTI COMUNITARI RELATIVI ALLA RIFORMA POLITICA AGRICOLA COMUNE(CONTRIBUTO EIMA)		
	100.000	100.000

SEGUE : ALLEGATO C/2

	COMPETENZA	CASSA
	(MILIONI DI LIRE)	
TOTALE LEGGE	100.000	100.000
TOTALE SEZIONE XIII	-1.170.390	153.249
SEZIONE XIV - INDUSTRIA, COMMERCIO E ARTIGIANATO		
LEGGI N. 385 DEL 1978		
ADEGUAMENTO DELLA DISCIPLINA DEI COMPENSI PER LAVORO STRAORDINARIO AI DIPENDENTI DELLO STATO		
	3.874	3.698
TOTALE LEGGE	3.874	3.698
LEGGI N. 468 DEL 1978		
RIFORMA DI ALCUNE NORME DI CONTABILITA' GENERALE DELLO STATO IN MATERIA DI BILANCIO		
ARTICOLO 005	441.398	397.181
ARTICOLO 007	47.563	46.594
ARTICOLO 008	167.382	167.382
ARTICOLO 009	450	410
ARTICOLO 012	221	221
ARTICOLO 017	643.721	481.430
TOTALE LEGGE	1.300.735	1.093.218
LEGGI N. 373 DEL 1980		
ULTERIORE PROROGA E RIFINANZIAMENTO DEL FONDO DESTINATO ALLE ESIGENZE DEL TERRITORIO DI TRIESTE, ISTITUITO CON LEGGE COSTITUZIONALE 31 GENNAIO 1963, N.1		
	12.555	17.055

SEGUE : ALLEGATO C/2

	COMPETENZA	CASSA
	(MILIONI DI LIRE)	
TOTALE LEGGE	12.555	17.055
LEGGI N. 163 DEL 1985		
NUOVA DISCIPLINA DEGLI INTERVENTI DELLO STATO A FAVORE DELLO SPETTACOLO.		
	100	0
TOTALE LEGGE	100	0
LEGGI N. 555 DEL 1988		
DISPOSIZIONI IN MATERIA DI INTERVENTI FINANZIARI PER IL SETTORI DELLO SPETTACOLO		
	1.942	1.942
TOTALE LEGGE	1.942	1.942
LEGGI N. 292 DEL 1993		
CONVERSIONE IN LEGGE, CON MODIFICAZIONI, DEL DECRETO-LEGGE 21 GIUGNO 1993, N. 198, RECANTE NORME URGENTI SULL'ACCERTAMENTO DEFINITIVO DEL CAPITALE INIZIALE DEGLI ENTI PUBBLICI TRASFORMATI IN SOCIETA' PER AZIONI, AI SENSI DEL CAPO III DEL DECRETO-LEGGE 11 LUGLIO 1992, N. 333, CONVERTITO, CON MODIFICAZIONI, NELLA LEGGE 8 AGOSTO 1992, N. 359		
	-200.000	-200.000
TOTALE LEGGE	-200.000	-200.000
LEGGI N. 426 DEL 1993		
PARTECIPAZIONE DELL'ITALIA ALL'AUMENTO GENERALE DEL CAPITALE DELL'INTERNATIONAL FINANCE CORPORATION (IFC)		
	12.000	12.000
TOTALE LEGGE	12.000	12.000

SEGUE : ALLEGATO C/2

	COMPETENZA	CASSA
	(MILIONI DI LIRE)	
LEGGE N.559 DEL 1993		
DISCIPLINA DELLA SOPPRESSIONE DELLE GESTIONI FUORI BILANCIO NELL'AMBITO DELLE AMMINISTRAZIONI DELLO STATO.		
	320.443	320.443
TOTALE LEGGE	320.443	320.443
DECRETO LEGGE N.532 DEL 1993		
DISPOSIZIONI URGENTI CONCERNENTI I CREDITI COMMERCIALI VANTATI DA PICCOLE E MEDIE IMPRESE NEI CONFRONTI DELL'EFIM E DELLE SOCIETA' CONTROLLATE		
	-110.000	-110.000
TOTALE LEGGE	-110.000	-110.000
LEGGE DI BILANCIO N.539 DEL 1993		
BILANCIO DI PREVISIONE DELLO STATO PER L'ANNO FINANZIARIO 1994 E BILANCIO PLURIENNALE PER IL TRIENNIO 1994-1996.		
ARTICOLO 003	2.117	2.117
ARTICOLO 024	-768	-68
TOTALE LEGGE	1.349	2.049
LEGGE N.117 DEL 1994		
RATIFICA ED ESECUZIONE DELL'ACCORDO FRA IL GOVERNO DELLA REPUBBLICA ITALIANA ED IL GOVERNO DELLA REPUBBLICA POPOLARE DI POLONIA PER LA DIFFUSIONE DEI PROGRAMMI DELLA PRIMA RETE TELEVISIVA ITALIANA IN POLONIA, CON ALLEGATO TECNICO, FATTO A VARSAVIA IL 10 MAGGIO 1989		
	1.952	1.952
TOTALE LEGGE	1.952	1.952

SEGUE : ALLEGATO C/2

	COMPETENZA	CASSA
	(MILIONI DI LIRE)	
LEGGE N.471 DEL 1994		
DISPOSIZIONI URGENTI A FAVORE DELLE ZONE COLPITE DA FENOMENI ALLUVIONALI NEI MESI DA SETTEMBRE A DICEMBRE 1993		
	43.000	43.000
TOTALE LEGGE	43.000	43.000
LEGGE N.481 DEL 1994		
DISPOSIZIONI URGENTI PER L'ATTUAZIONE DEL PIANO DI RISTRUTTURAZIONE DEL COMPARTO SIDERURGICO		
	50.000	50.000
TOTALE LEGGE	50.000	50.000
LEGGE N.554 DEL 1994		
DISPOSIZIONI PER L'ASSESTAMENTO DEL BILANCIO DELLO STATO E DEI BILANCI DELLE AZIENDE AUTONOME PER L'ANNO FINANZIARIO 1994		
	2.715.575	4.134.498
TOTALE LEGGE	2.715.575	4.134.498
DECRETO LEGGE N.22 DEL 1994		
INTERVENTI URGENTI A SOSTEGNO DELL'ECONOMIA		
	500.000	500.000
TOTALE LEGGE	500.000	500.000
DECRETO LEGGE N.299 DEL 1994		
DISPOSIZIONI URGENTI IN MATERIA DI OCCUPAZIONE E DI FISCALIZZAZIONE DEGLI ONERI SOCIALI		
	9.000	9.000

SEGUE : ALLEGATO C/2

	COMPETENZA	CASSA
	(MILIONI DI LIRE)	
TOTALE LEGGE	9.000	9.000
DECRETO LEGGE N.547 DEL 1994		
INTERVENTI URGENTI A SOSTEGNO DELL'ECONOMIA		
	288.458	288.458
TOTALE LEGGE	288.458	288.458
TOTALE SEZIONE XIV	4.950.982	6.167.312
SEZIONE XV - INTERVENTI NELLE AREE DEPRESSE		
LEGGE N.468 DEL 1978		
RIFORMA DI ALCUNE NORME DI CONTABILITA' GENERALE DELLO STATO IN MATERIA DI BILANCIO		
ARTICOLO 005	1.464.055	1.464.055
ARTICOLO 007	555	0
ARTICOLO 008	11.671	11.671
ARTICOLO 017	0	912
TOTALE LEGGE	1.476.281	1.476.638
LEGGE N.219 DEL 1981		
CONVERSIONE IN LEGGE, CON MODIFICAZIONI, DEL DECRETO-LEGGE 19 MARZO 1981, N.75, RECANTE ULTERIORI INTERVENTI IN FAVORE DELLE POPOLAZIONI COLPITE DAGLI EVENTI SISMICI DEL NOVEMBRE 1980 E DEL FEBBRAIO 1981. PROVVEDIMENTI ORGANICI PER LA RICOSTRUZIONE E LO SVILUPPO DEI TERRITORI COLPITI		
	100.000	0
TOTALE LEGGE	100.000	0

SEGUE : ALLEGATO C/2

	COMPETENZA	CASSA
	(MILIONI DI LIRE)	
LEGGE N.488 DEL 1992		
RIFINANZIAMENTO DELLA LEGGE 1 MARZO 1986, N. 64, RECANTE DISCIPLINA ORGANICA DELL'INTERVENTO STRAORDINARIO NEL MEZZOGIORNO		
	1.500.000	0
TOTALE LEGGE	1.500.000	0
LEGGE DI BILANCIO N.539 DEL 1993		
BILANCIO DI PREVISIONE DELLO STATO PER L'ANNO FINANZIARIO 1994 E BILANCIO PLURIENNALE PER IL TRIENNIO 1994-1996.		
ARTICOLO 024	0	-263
TOTALE LEGGE	0	-263
LEGGE N.554 DEL 1994		
DISPOSIZIONI PER L'ASSESTAMENTO DEL BILANCIO DELLO STATO E DEI BILANCI DELLE AZIENDE AUTONOME PER L'ANNO FINANZIARIO 1994		
	-236.000	-97.671
TOTALE LEGGE	-236.000	-97.671
DECRETO LEGGE N.547 DEL 1994		
INTERVENTI URGENTI A SOSTEGNO DELL'ECONOMIA		
	-150.000	-150.000
TOTALE LEGGE	-150.000	-150.000
DECRETO LEGGE N.675 DEL 1994		
DISPOSIZIONI URGENTI PER ACCELERARE LA CONCESSIONE DELLE AGEVOLAZIONI ALLE ATTIVITA' GESTITE DALLA SOPPRESSA AGENZIA PER LA PROMOZIONE DELLO SVILUPPO DEL MEZZOGIORNO, PER LA SISTEMAZIONE DEL RELATIVO PERSONALE, NONCHE' PER L'AVVIO		

SEGUE : ALLEGATO C/2

	COMPETENZA	CASSA
	(MILIONI DI LIRE)	
DELL'INTERVENTO ORDINARIO NELLE AREE DEPRESSE DEL TERRITORIONAZIONALE	-250	0
TOTALE LEGGE	-250	0
TOTALE SEZIONE XV	2.690.031	1.228.704

SEZIONE XVI - OPERE ED INTERVENTI ECONOMICI
NON ATTRIBUIBILI A PARTICOLARI SETTORI

LEGGE N.385 DEL 1978

ADEGUAMENTO DELLA DISCIPLINA DEI COMPENSI
PER LAVORO STRAORDINARIO AI DIPENDENTI DELLO
STATO

	7.454	7.454
TOTALE LEGGE	7.454	7.454

LEGGE N.468 DEL 1978

RIFORMA DI ALCUNE NORME DI CONTABILITA'
GENERALE DELLO STATO IN MATERIA DI BILANCIO

ARTICOLO 005	117.057	117.057
ARTICOLO 007	57.313	60.722
ARTICOLO 008	64.821	64.821
ARTICOLO 009	1.001	1.001
ARTICOLO 017	7.322	10.179
TOTALE LEGGE	247.514	253.780

LEGGE N.373 DEL 1980

ULTERIORE PROROGA E RIFINANZIAMENTO DEL
FONDO DESTINATO ALLE ESIGENZE DEL TERRITORIO
DI TRIESTE, ISTITUITO CON LEGGE
COSTITUZIONALE 31 GENNAIO 1963, N.1

SEGUE : ALLEGATO C/2

	COMPETENZA	CASSA
	(MILIONI DI LIRE)	
	41.780	37.280
TOTALE LEGGE	41.780	37.280
LEGGI FINANZIARIE		
LEGGI FINANZIARIA N.730 DEL 1983		
DISPOSIZIONI PER LA FORMAZIONE DEL BILANCIO ANNUALE E PLURIENNALE DELLO STATO (LEGGI FINANZIARIA 1984)		
	1.672	0
TOTALE LEGGE	1.672	0
LEGGI DI RIFORMA		
LEGGI N.554 DEL 1988		
DISPOSIZIONI IN MATERIA DI PUBBLICO IMPIEGO		
	-387	-387
TOTALE LEGGE	-387	-387
LEGGI DI RIFORMA		
LEGGI N.165 DEL 1990		
DISPOSIZIONI IN MATERIA DI DETERMINAZIONE DEL REDDITO AI FINI DELLE IMPOSTE SUI REDDITI, DI RIMBORSI DELL'IMPOSTA SUL VALORE AGGIUNTO E DI CONTENZIOSO TRIBUTARIO, NONCHE' ALTRE DISPOSIZIONI URGENTI		
	14	14
TOTALE LEGGE	14	14
LEGGI DI RIFORMA		
LEGGI N.201 DEL 1991		
DIFFERIMENTO DELLE DISPOSIZIONI DI CUI ALLA LEGGE 8 NOVEMBRE 1986, N. 752 (LEGGI PLURIENNALE PER L'ATTUAZIONE DI INTERVENTI PROGRAMMATI IN AGRICOLTURA)		
	263.200	263.200
TOTALE LEGGE	263.200	263.200

SEGUE : ALLEGATO C/2

		COMPETENZA	CASSA
		(MILIONI DI LIRE)	
LEGGI N. 537 DEL 1993			
INTERVENTI CORRETTIVI DI FINANZA PUBBLICA.			
		81.069	115.944
	TOTALE LEGGE	81.069	115.944
LEGGI N. 549 DEL 1993			
MISURE A TUTELA DELL'OZONO STRATOSFERICO E DELL'AMBIENTE			
		1.500	1.500
	TOTALE LEGGE	1.500	1.500
DECRETO LEGGE N. 524 DEL 1993			
MISURE URGENTI IN MATERIA DI DIGHE			
		4.000	4.000
	TOTALE LEGGE	4.000	4.000
LEGGI DI BILANCIO N. 539 DEL 1993			
BILANCIO DI PREVISIONE DELLO STATO PER L'ANNO FINANZIARIO 1994 E BILANCIO PLURIENNALE PER IL TRIENNIO 1994-1996.			
		-20.000	-22.000
ARTICOLO	002	0	2.500
ARTICOLO	003	154.294	154.294
ARTICOLO	024	-1.620	51.104
	TOTALE LEGGE	132.674	185.898
LEGGI N. 36 DEL 1994			
DISPOSIZIONI IN MATERIA DI RISORSE IDRICHE			

SEGUE : ALLEGATO C/2

	COMPETENZA	CASSA
	(MILIONI DI LIRE)	
	700	700
TOTALE LEGGE	700	700
LEGGI N.51 DEL 1994		
FINANZIAMENTO DI UN PROGRAMMA DI INDAGINI SULL'AREA ARCHEOLOGICA DI PIAZZA DELLA MINERVA IN ROMA		
	300	300
TOTALE LEGGE	300	300
LEGGI N.61 DEL 1994		
DISPOSIZIONI URGENTI SULLA RIORGANIZZAZIONE DEI CONTROLLI AMBIENTALI E ISTITUZIONE DELL' AGENZIA NAZIONALE PER LA PROTEZIONE DELL'AMBIENTE		
	4.500	4.500
TOTALE LEGGE	4.500	4.500
LEGGI N.65 DEL 1994		
RATIFICA ED ESECUZIONE DELLA CONVENZIONE QUADRO DELLE NAZIONI UNITE SUI CAMBIAMENTI CLIMATICI, CON ALLEGATI, FATTA A NEW YORK IL 9 MAGGIO 1992		
	750	750
TOTALE LEGGE	750	750
LEGGI N.124 DEL 1994		
RATIFICA ED ESECUZIONE DELLA CONVENZIONE SULLA BIODIVERSITA', CON ANNESSI, FATTA A RIO DE JANEIRO IL 5 GIUGNO 1992		
	700	700
TOTALE LEGGE	700	700

SEGUE : ALLEGATO C/2

COMPETENZA	CASSA
(MILIONI DI LIRE)	

LEGGE N.554 DEL 1994

DISPOSIZIONI PER L'ASSESTAMENTO DEL BILANCIO
DELLO STATO E DEI BILANCI DELLE AZIENDE
AUTONOME PER L'ANNO FINANZIARIO 1994

133.151 170.369

TOTALE LEGGE

133.151 170.369

DECRETO LEGGE N.170 DEL 1994

MODIFICHE AL DECRETO DEL PRESIDENTE DELLA
REPUBBLICA 17 MAGGIO 1988, N. 175, RELATIVO
AI RISCHI DI INCIDENTI RILEVANTI CONNESSI
CON DETERMINATE ATTIVITA' INDUSTRIALI

3.357 3.357

TOTALE LEGGE

3.357 3.357

DECRETO LEGGE N.507 DEL 1994

MISURE URGENTI IN MATERIA DI DIGHE

582 582

TOTALE LEGGE

582 582

DECRETO LEGGE N.514 DEL 1994

DISPOSIZIONI URGENTI IN MATERIA DI
DIFFERIMENTO DI TERMINI PREVISTI DA
DISPOSIZIONI LEGISLATIVE

0 -1.900

TOTALE LEGGE

0 -1.900

DECRETO LEGGE N.524 DEL 1994

INTERVENTI STRAORDINARI PER IL COMPLETAMENTO
DEL PALAZZO DI GIUSTIZIA DI NAPOLI E PER
L'ORGANIZZAZIONE E LO SVOLGIMENTO DELLA
CONFERENZA MONDIALE DEI MINISTRI DELLA
GIUSTIZIA SUL CRIMINE ORGANIZZATO

SEGUE : ALLEGATO C/2

	COMPETENZA	CASSA
	(MILIONI DI LIRE)	
TRANSNAZIONALE		
	5.000	5.000
TOTALE LEGGE	5.000	5.000
DECRETO LEGGE N.659 DEL 1994		
INTERVENTI URGENTI PER IL RISANAMENTO E L'ADEGUAMENTO DEI SISTEMI DI SMALTIMENTO DELLE ACQUE USATE E DEGLI IMPIANTI IGIENICO-SANITARI DEI CENTRI STORICI E NELLE ISOLE DI VENEZIA E DI CHIOGGIA	5.000	0
TOTALE LEGGE	5.000	0
TOTALE SEZIONE XVI	934.529	1.053.042
SEZIONE XVII - FINANZA REGIONALE E LOCALE		
LEGGE N.468 DEL 1978		
RIFORMA DI ALCUNE NORME DI CONTABILITA' GENERALE DELLO STATO IN MATERIA DI BILANCIO		
ARTICOLO 005	980.144	976.683
ARTICOLO 007	44.286	44.286
ARTICOLO 008	24.236	24.236
ARTICOLO 017	80.758	80.758
TOTALE LEGGE	1.129.424	1.125.963
LEGGE FINANZIARIA N.730 DEL 1983		
DISPOSIZIONI PER LA FORMAZIONE DEL BILANCIO ANNUALE E PLURIENNALE DELLO STATO (LEGGE FINANZIARIA 1984)	44.530	29.210 .

SEGUE : ALLEGATO C/2

	COMPETENZA	CASSA
	(MILIONI DI LIRE)	
TOTALE LEGGE	44.530	29.210
LEGGE FINANZIARIA N.887 DEL 1984		
DISPOSIZIONI PER LA FORMAZIONE DEL BILANCIO ANNUALE E PLURIENNALE DELLO STATO (LEGGE FINANZIARIA 1985).		
	12.993	0
TOTALE LEGGE	12.993	0
LEGGE FINANZIARIA N.41 DEL 1986		
DISPOSIZIONI PER LA FORMAZIONE DEL BILANCIO ANNUALE E PLURIENNALE DELLO STATO (LEGGE FINANZIARIA 1986)		
	16.991	12.993
TOTALE LEGGE	16.991	12.993
LEGGE N.554 DEL 1988		
DISPOSIZIONI IN MATERIA DI PUBBLICO IMPIEGO		
	37.095	37.095
TOTALE LEGGE	37.095	37.095
LEGGE FINANZIARIA N.67 DEL 1988		
DISPOSIZIONI PER LA FORMAZIONE DEL BILANCIO ANNUALE E PLURIENNALE DELLO STATO (L.F. 88)		
	48.476	43.478
TOTALE LEGGE	48.476	43.478
LEGGE N.201 DEL 1991		
DIFFERIMENTO DELLE DISPOSIZIONI DI CUI ALLA LEGGE 8 NOVEMBRE 1986, N. 752 (LEGGE PLURIENNALE PER L'ATTUAZIONE DI INTERVENTI PROGRAMMATI IN AGRICOLTURA)		

SEGUE : ALLEGATO C/2

		COMPETENZA	CASSA
		(MILIONI DI LIRE)	
		1.333.396	509.396
TOTALE LEGGE		1.333.396	509.396
LEGGE N.537 DEL 1993			
INTERVENTI CORRETTIVI DI FINANZA PUBBLICA.			
		-500	0
ARTICOLO	012	0	35.160
TOTALE LEGGE		-500	35.160
DECRETO LEGGE N.542 DEL 1993			
DISPOSIZIONI URGENTI IN MATERIA DI DIFFERIMENTO DI TERMINI PREVISTI DA DISPOSIZIONI LEGISLATIVE			
		8.000	8.000
TOTALE LEGGE		8.000	8.000
LEGGE DI BILANCIO N.539 DEL 1993			
BILANCIO DI PREVISIONE DELLO STATO PER L'ANNO FINANZIARIO 1994 E BILANCIO PLURIENNALE PER IL TRIENNIO 1994-1996.			
ARTICOLO	002	-800	-38.150
ARTICOLO	003	-150.000	-119.620
ARTICOLO	024	0	14.596
TOTALE LEGGE		-150.800	-143.174
LEGGE FINANZIARIA N.538 DEL 1993			
DISPOSIZIONI PER LA FORMAZIONE DEL BILANCIO ANNUALE E PLURIENNALE DELLO STATO (LEGGE FINANZIARIA 1994)			
ARTICOLO	001	109.331	109.331

SEGUE : ALLEGATO C/2

	COMPETENZA	CASSA
	(MILIONI DI LIRE)	
TOTALE LEGGE	109.331	109.331
LEGGI		
LEGGI N.471 DEL 1994		
DISPOSIZIONI URGENTI A FAVORE DELLE ZONE COLPITE DA FENOMENI ALLUVIONALI NEI MESI DA SETTEMBRE A DICEMBRE 1993	104.000	104.000
TOTALE LEGGE	104.000	104.000
LEGGI		
LEGGI N.554 DEL 1994		
DISPOSIZIONI PER L'ASSESTAMENTO DEL BILANCIO DELLO STATO E DEI BILANCI DELLE AZIENDE AUTONOME PER L'ANNO FINANZIARIO 1994	2.061.476	4.549.591
TOTALE LEGGE	2.061.476	4.549.591
LEGGI		
LEGGI N.644 DEL 1994		
INTERVENTI URGENTI A SOSTEGNO DELL'ECONOMIA	400.000	0
TOTALE LEGGE	400.000	0
DECRETI		
DECRETO LEGGE N.113 DEL 1994		
PROVVEDIMENTI URGENTI PER LO SVILUPPO ECONOMICO E SOCIALE DELLA SARDEGNA, IN ATTUAZIONE DELL'ARTICOLO 13 DELLO STATUTO SPECIALE	150.000	150.000
TOTALE LEGGE	150.000	150.000
DECRETI		
DECRETO LEGGE N.253 DEL 1994		
PROVVEDIMENTI URGENTI IN MATERIA DI FINANZA LOCALE PER L'ANNO 1994		

SEGUE : ALLEGATO C/2

	COMPETENZA	CASSA
	(MILIONI DI LIRE)	
TOTALE LEGGE	375.000	375.000
DECRETO LEGGE N.310 DEL 1994		
INTERVENTI STRAORDINARI NELLA CITTA' DI NAPOLI PER ESIGENZE CONNESSE ALLO SVOLGIMENTO DEL VERTICE G7		
	-15.000	-15.000
TOTALE LEGGE	-15.000	-15.000
DECRETO LEGGE N.410 DEL 1994		
PROVVEDIMENTI URGENTI IN MATERIA DI FINANZA LOCALE PER L'ANNO 1994		
	3.500	3.500
TOTALE LEGGE	3.500	3.500
DECRETO LEGGE N.507 DEL 1994		
MISURE URGENTI IN MATERIA DI DIGHE		
	-13.000	-13.000
TOTALE LEGGE	-13.000	-13.000
DECRETO LEGGE N.646 DEL 1994		
INTERVENTI URGENTI A FAVORE DELLE ZONE COLPITE DALLE ECCEZIONALI AVVERSITA' ATMOSFERICHE E DAGLI EVENTI ALLUVIONALI NELLA PRIMA DECADE DEL MESE DI NOVEMBRE 1994		
	629.128	629.128
TOTALE LEGGE	629.128	629.128
DECRETO LEGGE N.723 DEL 1994		

SEGUE : ALLEGATO C/2

	COMPETENZA	CASSA
	(MILIONI DI LIRE)	
DISPOSIZIONI URGENTI IN MATERIA DI DIFFERIMENTO DI TERMINI PREVISTI DA DISPOSIZIONI LEGISLATIVE		
	25.000	0
TOTALE LEGGE	25.000	0
TOTALE SEZIONE XVII	6.309.040	7.550.672

SEZIONE XVIII - PROTEZIONE CIVILE E
PUBBLICHE CALAMITA'

LEGGE N.468 DEL 1978

RIFORMA DI ALCUNE NORME DI CONTABILITA'
GENERALE DELLO STATO IN MATERIA DI BILANCIO

ARTICOLO 005	525.864	500.861
ARTICOLO 007	13.780	13.780
ARTICOLO 008	12.307	12.307
ARTICOLO 009	24.000	24.000
ARTICOLO 017	0	1.658
TOTALE LEGGE	575.951	552.606

LEGGE N.456 DEL 1993

DISPOSIZIONI URGENTI PER L'ACQUISTO DI
VELIVOLI ANTINCENDIO DA PARTE DELLA
PROTEZIONE CIVILE

	50.000	50.000
TOTALE LEGGE	50.000	50.000

LEGGE DI BILANCIO N.539 DEL 1993

BILANCIO DI PREVISIONE DELLO STATO PER
L'ANNO FINANZIARIO 1994 E BILANCIO
PLURIENNALE PER IL TRIENNIO 1994-1996.

SEGUE : ALLEGATO C/2

		COMPETENZA	CASSA
		(MILIONI DI LIRE)	
		50.000	50.000
ARTICOLO	002	-13.145	-13.145
ARTICOLO	003	0	40.000
ARTICOLO	024	0	-2.317
	TOTALE LEGGE	36.855	74.538
LEGGE N.554 DEL 1994			
DISPOSIZIONI PER L'ASSESTAMENTO DEL BILANCIO DELLO STATO E DEI BILANCI DELLE AZIENDE AUTONOME PER L'ANNO FINANZIARIO 1994			
		-157.035	863.554
	TOTALE LEGGE	-157.035	863.554
LEGGE N.644 DEL 1994			
INTERVENTI URGENTI A SOSTEGNO DELL'ECONOMIA			
		44.000	0
	TOTALE LEGGE	44.000	0
DECRETO LEGGE N.377 DEL 1994			
DISPOSIZIONI URGENTI PER FRONTEGGIARE GLI INCENDI BOSCHIVI SUL TERRITORIO NAZIONALE			
		30.000	30.000
	TOTALE LEGGE	30.000	30.000
DECRETO LEGGE N.507 DEL 1994			
MISURE URGENTI IN MATERIA DI DIGHE			
		13.000	13.000
	TOTALE LEGGE	13.000	13.000

SEGUE : ALLEGATO C/2

	COMPETENZA	CASSA
	(MILIONI DI LIRE)	
DECRETO LEGGE N.529 DEL 1994		
MODIFICHE AL DECRETO DEL PRESIDENTE DELLA REPUBBLICA 17 MAGGIO 1988, N. 175, RELATIVO AI RISCHI DI INCIDENTI RILEVANTI CONNESSI CON DETERMINATE ATTIVITA' INDUSTRIALI		
	1.040	1.040
TOTALE LEGGE	1.040	1.040
DECRETO LEGGE N.624 DEL 1994		
DISPOSIZIONI URGENTI A FAVORE DELLE ZONE COLPITE DALLE ECCEZIONALI AVVERSITA' ATMOSFERICHE E DEGLI EVENTI ALLUVIONALI NELLA PRIMA DECADE DEL MESE DI NOVEMBRE 1994		
	1.000.000	1.000.000
TOTALE LEGGE	1.000.000	1.000.000
DECRETO LEGGE N.646 DEL 1994		
INTERVENTI URGENTI A FAVORE DELLE ZONE COLPITE DALLE ECCEZIONALI AVVERSITA' ATMOSFERICHE E DAGLI EVENTI ALLUVIONALI NELLA PRIMA DECADE DEL MESE DI NOVEMBRE 1994		
	-629.128	-629.128
TOTALE LEGGE	-629.128	-629.128
TOTALE SEZIONE XVIII	964.683	1.955.611

SEZIONE XIX - FONDI SPECIALI E DI RISERVA

LEGGE N.801 DEL 1977

ISTITUZIONE E ORDINAMENTO DEI SERVIZI PER LE
INFORMAZIONI E LA SICUREZZA E DISCIPLINA DEL
SEGRETO DI STATO

SEGUE : ALLEGATO C/2

	COMPETENZA	CASSA
	(MILIONI DI LIRE)	
	-618.070	-618.070
TOTALE LEGGE	-618.070	-618.070
LEGGES N.385 DEL 1978		
ADEGUAMENTO DELLA DISCIPLINA DEI COMPENSI PER LAVORO STRAORDINARIO AI DIPENDENTI DELLO STATO		
	-248.689	-240.397
TOTALE LEGGE	-248.689	-240.397
LEGGES N.468 DEL 1978		
RIFORMA DI ALCUNE NORME DI CONTABILITA' GENERALE DELLO STATO IN MATERIA DI BILANCIO		
ARTICOLO 007	-2.609.989	-2.746.260
ARTICOLO 008	-1.199.558	-1.199.558
ARTICOLO 009	-96.663	-94.931
ARTICOLO 017	4.500	4.500
TOTALE LEGGE	-3.901.710	-4.036.249
LEGGES N.373 DEL 1980		
ULTERIORE PROROGA E RIFINANZIAMENTO DEL FONDO DESTINATO ALLE ESIGENZE DEL TERRITORIO DI TRIESTE, ISTITUITO CON LEGGE COSTITUZIONALE 31 GENNAIO 1963, N.1		
	-60.000	-60.000
TOTALE LEGGE	-60.000	-60.000
LEGGES N.219 DEL 1981		
CONVERSIONE IN LEGGE, CON MODIFICAZIONI, DEL DECRETO-LEGGES 19 MARZO 1981, N.75, RECANTE ULTERIORI INTERVENTI IN FAVORE DELLE POPOLAZIONI COLPITE DAGLI EVENTI SISMICI DEL		

SEGUE : ALLEGATO C/2

	COMPETENZA	CASSA
	(MILIONI DI LIRE)	
NOVEMBRE 1980 E DEL FEBBRAIO 1981. PROVVEDIMENTI ORGANICI PER LA RICOSTRUZIONE E LO SVILUPPO DEI TERRITORI COLPITI	-100.000	0
TOTALE LEGGE	-100.000	0
LEGGI N.157 DEL 1992		
NORME PER LA PROTEZIONE DELLA FAUNA SELVATICA OMEOTERMA E PER IL PRELIEVO VENATORIO	-4.500	-4.500
TOTALE LEGGE	-4.500	-4.500
LEGGI N.386 DEL 1993		
RATIFICA ED ESECUZIONE DELL'ACCORDO CHE ISTITUISCE UN'ASSOCIAZIONE TRA LE COMUNITA' EUROPEE ED I LORO STATI MEMBRI, DA UNA PARTE, E LA REPUBBLICA DI POLONIA, DALL'ALTRA, FIRMATO A BRUXELLES IL 16 DICEMBRE 1991, CON ALLEGATI E PROTOCOLLI, ATTO FINALE E RELATIVI ALLEGATI	-7	-7
TOTALE LEGGE	-7	-7
LEGGI N.387 DEL 1993		
RATIFICA ED ESECUZIONE DELL' ACCORDO CHE ISTITUISCE UN'ASSOCIAZIONE TRA LE COMUNITA' EUROPEE ED I LORO STATI MEMBRI, DA UNA PARTE, E LA REPUBBLICA DI UNGHERIA, DALL'ALTRA, FIRMATO A BRUXELLES IL 16 DICEMBRE 1991, CON ALLEGATI E PROTOCOLLI, ATTO FINALE E RELATIVI ALLEGATI	-7	-7
TOTALE LEGGE	-7	-7

SEGUE : ALLEGATO C/2

COMPETENZA	CASSA
(MILIONI DI LIRE)	

LEGGE N.388 DEL 1993

RATIFICA ED ESECUZIONE DEL PROTOCOLLO DI ADESIONE DEL GOVERNO DELLA REPUBBLICA ITALIANA ALL'ACCORDO DI SCHENGEN DEL 14 GIUGNO 1985 TRA I GOVERNI DEGLI STATI DELL'UNIONE ECONOMICA DEL BENELUX, DELLA REPUBBLICA FEDERALE DI GERMANIA E DELLA REPUBBLICA FRANCESE RELATIVO ALL'ELIMINAZIONE GRADUALE DEI CONTROLLI ALLE FRONTIERE COMUNI, CON DUE DICHIARAZIONI COMUNI

-28.200 -28.200

: TOTALE LEGGE

-28.200 -28.200

LEGGE N.421 DEL 1993

ADEGUAMENTO DEL CONTRIBUTO DELLO STATO ALLA STAZIONE ZOOLOGICA "ANTONIO DOHRN" DI NAPOLI

-10.000 -10.000

TOTALE LEGGE

-10.000 -10.000

LEGGE N.423 DEL 1993

PROROGA DEI TERMINI DI DURATA IN CARICA DEGLI AMMINISTRATORI DELLE UNITA' SANITARIE LOCALI, NONCHE' NORME PER LE ATTESTAZIONI DA PARTE DELLE UNITA' SANITARIE LOCALI DELLA CONDIZIONE DI HANDICAPPATO IN ORDINE ALL'ISTRUZIONE SCOLASTICA E PER LA CONCESSIONE DI UN CONTRIBUTO COMPENSATIVO ALL'UNIONE ITALIANA CIECHI

-30.000 -30.000

TOTALE LEGGE

-30.000 -30.000

LEGGE N.426 DEL 1993

PARTECIPAZIONE DELL'ITALIA ALL'AUMENTO GENERALE DEL CAPITALE DELL'INTERNATIONAL FINANCE CORPORATION (IFC)

SEGUE : ALLEGATO C/2

	COMPETENZA	CASSA
	(MILIONI DI LIRE)	
	-12.000	-12.000
TOTALE LEGGE	-12.000	-12.000
LEGGE N.433 DEL 1993		
RIVALUTAZIONE DEL SUSSIDIO A FAVORE DEGLI HANSENIANI E LORO FAMILIARI		
	-687	-687
TOTALE LEGGE	-687	-687
LEGGE N.456 DEL 1993		
DISPOSIZIONI URGENTI PER L'ACQUISTO DI VEHICOLI ANTINCENDIO DA PARTE DELLA PROTEZIONE CIVILE		
	-50.000	-50.000
TOTALE LEGGE	-50.000	-50.000
LEGGE N.508 DEL 1993		
AUTORIZZAZIONE DI SPESA PER IL FUNZIONAMENTO DEL COMITATO NAZIONALE PER LA BIOETICA		
	-500	-500
TOTALE LEGGE	-500	-500
LEGGE N.515 DEL 1993		
DISCIPLINA DELLE CAMPAGNE ELETTORALI PER L'ELEZIONE ALLA CAMERA DEI DEPUTATI E AL SENATO DELLA REPUBBLICA		
	-76.500	-76.500
TOTALE LEGGE	-76.500	-76.500
LEGGE N.549 DEL 1993		
MISURE A TUTELA DELL'OZONO STRATOSFERICO E DELL'AMBIENTE		

SEGUE : ALLEGATO C/2

	COMPETENZA	CASSA
	(MILIONI DI LIRE)	
	-3.000	-3.000
TOTALE LEGGE	-3.000	-3.000
DECRETO LEGGE N.524 DEL 1993		
MISURE URGENTI IN MATERIA DI DIGHE		
	-4.000	-4.000
TOTALE LEGGE	-4.000	-4.000
DECRETO LEGGE N.542 DEL 1993		
DISPOSIZIONI URGENTI IN MATERIA DI DIFFERIMENTO DI TERMINI PREVISTI DA DISPOSIZIONI LEGISLATIVE		
	-25.200	-25.200
TOTALE LEGGE	-25.200	-25.200
DECRETO LEGGE N.556 DEL 1993		
ORGANIZZAZIONE E FINANZIAMENTO DELLA PRESIDENZA ITALIANA DELGRUPPO DEI SETTE PAESI PIU' INDUSTRIALIZZATI, DELL'INIZIATIVA CENTRO-EUROPEA E DELLA CONFERENZA SULLA SICUREZZA E LA COOPERAZIONE IN EUROPA (CSCE).		
	-17.700	-17.700
TOTALE LEGGE	-17.700	-17.700
DECRETO LEGGE N.557 DEL 1993		
UTERIORI INTERVENTI CORRETTIVI FINANZA PUBBLICA PER L'ANNO 1994		
	6.282.500	6.282.500
TOTALE LEGGE	6.282.500	6.282.500

SEGUE : ALLEGATO C/2

		COMPETENZA	CASSA
		(MILIONI DI LIRE)	
DECRETO LEGGE N.564 DEL 1993			
PROVVEDIMENTI A FAVORE DELL'INDUSTRIA NAVALMECCANICA E DELLARICERCA NEL SETTORE NAVALE			
		-100.000	-100.000
	TOTALE LEGGE	-100.000	-100.000
LEGGE DI BILANCIO N.539 DEL 1993			
BILANCIO DI PREVISIONE DELLO STATO PER L'ANNO FINANZIARIO 1994 E BILANCIO PLURIENNALE PER IL TRIENNIO 1994-1996.			
		-121.285	-104.613
ARTICOLO	003	-1.777.373	-1.856.894
	TOTALE LEGGE	-1.898.658	-1.961.507
LEGGE N.52 DEL 1994			
ADEGUAMENTO DEL CONTRIBUTO STATALE A FAVORE DELLA BIBLIOTECA ITALIANA PER I CIECHI "REGINA MARGHERITA"			
		-4.550	-4.550
	TOTALE LEGGE	-4.550	-4.550
LEGGE N.64 DEL 1994			
RATIFICA ED ESECUZIONE DELLA CONVENZIONE EUROPEA SUL RICONOSCIMENTO E L'ESECUZIONE DELLE DECISIONI IN MATERIA DI AFFIDAMENTO DEI MINORI E DI RISTABILIMENTO DELL'AFFIDAMENTO, APERTA ALLA FIRMA A LUSSEMBURGO IL 20 MAGGIO 1980 E DELLA CONVENZIONE SUGLI ASPETTI CIVILI DELLA SOTTRAZIONE INTERNAZIONALE DI MINORI APERTA ALLA FIRMA A L'AJA IL 25 OTTOBRE 1980; NORME DI ATTUAZIONE DELLE PREDETTE CONVENZIONI, NONCHE' DALLA CONVENZIONE IN MATERIA DI PROTEZIONE DEI MINORI, APERTA ALLA FIRMA A L'AJA IL 5 OTTOBRE 1961, E DELLA CONVENZIONE IN MATERIA DI RIMPATRIO DEI MINORI, ECC.			

SEGUE : ALLEGATO C/2

	COMPETENZA	CASSA
	(MILIONI DI LIRE)	
	-100	-100
TOTALE LEGGE	-100	-100
LEGGI N.65 DEL 1994		
RATIFICA ED ESECUZIONE DELLA CONVENZIONE QUADRO DELLE NAZIONI UNITE SUI CAMBIAMENTI CLIMATICI, CON ALLEGATI, FATTA A NEW YORK IL 9 MAGGIO 1992		
	-750	-750
TOTALE LEGGE	-750	-750
LEGGI N.85 DEL 1994		
MODIFICHE E INTEGRAZIONI ALLA LEGGE 17 FEBBRAIO 1992, N. 179, RECANTE NORME PER L'EDILIZIA RESIDENZIALE PUBBLICA		
	-10.000	-10.000
TOTALE LEGGE	-10.000	-10.000
LEGGI N.87 DEL 1994		
NORME RELATIVE AL COMPUTO DELL'INDENNITA' INTEGRATIVA SPECIALE NELLA DETERMINAZIONE DELLA BUONUSCITA DEI PUBBLICI DIPENDENTI		
	-50.000	-50.000
TOTALE LEGGE	-50.000	-50.000
LEGGI N.93 DEL 1994		
NORME PER LA CONCESSIONE DI CONTRIBUTI ALLE ASSOCIAZIONI COMBATTENTISTICHE		
	-6.000	-6.000
TOTALE LEGGE	-6.000	-6.000

SEGUE : ALLEGATO C/2

	COMPETENZA	CASSA
	(MILIONI DI LIRE)	
LEGGE N.94 DEL 1994		
INTEGRAZIONI E MODIFICHE ALLA LEGISLAZIONE RECANTE PROVVIDENZE A FAVORE DEGLI EX DEPORTATI NEI CAMPI DI STERMINIO NAZISTA K.Z.		
	-2.500	-2.500
TOTALE LEGGE	-2.500	-2.500
LEGGE N.97 DEL 1994		
NUOVE DISPOSIZIONI PER LE ZONE MONTANE		
	-20.000	-20.000
TOTALE LEGGE	-20.000	-20.000
LEGGE N.102 DEL 1994		
ISTITUZIONE DI UN UFFICIO SPECIALE PRESSO IL MINISTERO DI GRAZIA E GIUSTIZIA PER LA GESTIONE E LA MANUTENZIONE DEGLI UFFICI GIUDIZIARI DELLA CITTA' DI NAPOLI		
	-40.000	-40.000
TOTALE LEGGE	-40.000	-40.000
LEGGE N.120 DEL 1994		
DISPOSIZIONI IN MATERIA DI COOPERAZIONE CON IL TRIBUNALE INTERNAZIONALE COMPETENTE PER GRAVI VIOLAZIONI DEL DIRITTO UMANITARIO COMMESSE NEI TERRITORI DELLA EX JUGOSLAVIA		
	-3.000	-3.000
TOTALE LEGGE	-3.000	-3.000
LEGGE N.124 DEL 1994		
RATIFICA ED ESECUZIONE DELLA CONVENZIONE SULLA BIODIVERSITA', CON ANNESSI, FATTA A RIO DE JANEIRO IL 5 GIUGNO 1992		

SEGUE : ALLEGATO C/2

	COMPETENZA	CASSA
	(MILIONI DI LIRE)	
	-700	-700
TOTALE LEGGE	-700	-700
LEGGI N.127 DEL 1994		
PROVVEDIMENTI URGENTI PER IL REGOLARE SVOLGIMENTO DELLA COMPETIZIONE ELETTORALE		
	-28.000	-28.000
TOTALE LEGGE	-28.000	-28.000
LEGGI N.133 DEL 1994		
ULTERIORI INTERVENTI CORRETTIVI DI FINANZA PUBBLICA PER L'ANNO 1994		
	467.500	467.500
TOTALE LEGGE	467.500	467.500
LEGGI N.148 DEL 1994		
RATIFICA ED ESECUZIONE DELL'ACCORDO QUADRO DI COOPERAZIONE ECONOMICA, INDUSTRIALE, SCIENTIFICO-TECNOLOGICA, TECNICA E CULTURALE TRA L'ITALIA ED IL PERU', FIRMATO A ROMA IL 25 OTTOBRE 1991		
	-48	-48
TOTALE LEGGE	-48	-48
LEGGI N.159 DEL 1994		
RATIFICA ED ESECUZIONE DELL'ACCORDO DI COOPERAZIONE SCIENTIFICA E TECNOLOGICA TRA IL GOVERNO DELLA REPUBBLICA ITALIANA ED IL GOVERNO DELLA REPUBBLICA DEL CILE, FATTO A ROMA IL 18 APRILE 1991		
	-84	-84
TOTALE LEGGE	-84	-84

SEGUE : ALLEGATO C/2

COMPETENZA	CASSA
(MILIONI DI LIRE)	

LEGGE N.200 DEL 1994

RATIFICA ED ESECUZIONE DELL'ACCORDO DI
COOPERAZIONE ECONOMICA TRA IL GOVERNO DELLA
REPUBBLICA ITALIANA ED IL GOVERNO DELLA
REPUBBLICA POPOLARE CINESE, FATTO A ROMA IL
28MAGGIO 1991

-30 -30

TOTALE LEGGE

-30 -30

LEGGE N.202 DEL 1994

RATIFICA ED ESECUZIONE DELL'ACCORDO DI
COPRODUZIONE CINEMATOGRAFICA TRA L'ITALIA E
L'ALGERIA, FIRMATO A ROMA IL 26 APRILE 1989

-4 -4

TOTALE LEGGE

-4 -4

LEGGE N.204 DEL 1994

RATIFICA ED ESECUZIONE DELL'ACCORDO GENERALE
DI COOPERAZIONE TRA LA REPUBBLICA ITALIANA E
GLI STATI UNITI MESSICANI, FIRMATO A ROMA
L'8 LUGLIO 1991

-34 -34

TOTALE LEGGE

-34 -34

LEGGE N.208 DEL 1994

RATIFICA ED ESECUZIONE DELL'ACCORDO DI
COPRODUZIONE CINEMATOGRAFICA TRA L'ITALIA E
LA TUNISIA, FIRMATO A TUNISI IL 29 OTTOBRE
1988

-4 -4

TOTALE LEGGE

-4 -4

LEGGE N.443 DEL 1994

SEGUE : ALLEGATO C/2

	COMPETENZA	CASSA
	(MILIONI DI LIRE)	
PROROGA DEI TERMINI IN MATERIA DI AVANZAMENTO DEGLI UFFICIALI E DI FERMA VOLONTARIA DEI SERGENTI, NONCHE' NORME PER LA CORRESPONSIONE DI EMOLUMENTI A TALUNE CATEGORIE DI FORZE DI POLIZIA	-2.578	0
TOTALE LEGGE	-2.578	0
LEGGI N.471 DEL 1994		
DISPOSIZIONI URGENTI A FAVORE DELLE ZONE COLPITE DA FENOMENI ALLUVIONALI NEI MESI DA SETTEMBRE A DICEMBRE 1993	-20.000	-20.000
TOTALE LEGGE	-20.000	-20.000
LEGGI N.472 DEL 1994		
ATTUAZIONE DELL'EMBARGO DELIBERATO DAL CONSIGLIO DI SICUREZZA DELLE NAZIONI UNITE NEI CONFRONTI DELLA LIBIA, NONCHE' DISPOSIZIONI PROCEDURALI IN MATERIA DI EMBARGO NEI CONFRONTI DEGLI STATI DELLA EX JUGOSLAVIA E PER LA MISSIONE UMANITARIA IN MONZAMBICO	-2.000	-2.000
TOTALE LEGGE	-2.000	-2.000
LEGGI N.496 DEL 1994		
INTERVENTI URGENTI IN MATERIA DI PREVENZIONE E RIMOZIONE DEI FENOMENI DI DISPERSIONE SCOLASTICA	-15.000	-15.000
TOTALE LEGGE	-15.000	-15.000
LEGGI N.497 DEL 1994		

SEGUE : ALLEGATO C/2

	COMPETENZA	CASSA
	(MILIONI DI LIRE)	
DISPOSIZIONI URGENTI PER FRONTEGGIARE GLI INCENDI BOSCHIVI SUL TERRITORIO NAZIONALE		
	-35.000	-30.000
TOTALE LEGGE	-35.000	-30.000
LEGGI N.554 DEL 1994		
DISPOSIZIONI PER L'ASSETTAMENTO DEL BILANCIO DELLO STATO E DEI BILANCI DELLE AZIENDE AUTONOME PER L'ANNO FINANZIARIO 1994		
	-30.242	564.781
TOTALE LEGGE	-30.242	564.781
LEGGI N.567 DEL 1994		
RATIFICA ED ESECUZIONE DELLA CONVENZIONE RELATIVA ALLA CONCILIAZIONE E ALL'ARBITRATO NEL QUADRO DELLA CONFERENZA SULLA SICUREZZA E LA COOPERAZIONE IN EUROPA (CSCE), FATTA A STOCOLMA IL 15 DICEMBRE 1992, CON PROTOCOLLO FINANZIARIO ADOTTATO A PRAGA IL 28 APRILE 1993		
	-60	-60
TOTALE LEGGE	-60	-60
LEGGI N.578 DEL 1994		
RATIFICA ED ESECUZIONE DELLA CONVENZIONE SULLA COOPERAZIONE TRA LA REPUBBLICA ITALIANA E LA REPUBBLICA FRANCESE NEL CAMPO DELLA PREVISIONE E DELLA PREVENZIONE DEI RISCHI MAGGIORI E DELL'ASSISTENZA RECIPROCA IN CASO DI CATASTROFI NATURALI O DOVUTE ALL'ATTIVITA' DELL'UOMO, FATTA A PARIGI IL 16 SETTEMBRE 1992		
	-32	0
TOTALE LEGGE	-32	0

SEGUE : ALLEGATO C/2

	COMPETENZA	CASSA
	(MILIONI DI LIRE)	
LEGGE N.579 DEL 1994		
RATIFICA ED ESECUZIONE DELL'ACCORDO TRA IL GOVERNO DELLA REPUBBLICA ITALIANA ED IL GOVERNO DELLA FEDERAZIONE RUSSA SULLA COOPERAZIONE NELLO SMANTELLAMENTO DELLE ARMI NUCLEARI SOGGETTE A RIDUZIONE NELLA FEDERAZIONE RUSSA, FATTO A ROMA IL 1 DICEMBRE 1993	-3.510	0
TOTALE LEGGE	-3.510	0
LEGGE N.580 DEL 1994		
RATIFICA ED ESECUZIONE DEL TRATTATO DI AMICIZIA E COLLABORAZIONE TRA LA REPUBBLICA ITALIANA E LA REPUBBLICA DIPOLONIA, FATTO A VARSAVIA L'11 OTTOBRE 1991	-15	0
TOTALE LEGGE	-15	0
LEGGE N.583 DEL 1994		
RATIFICA ED ESECUZIONE DEL TRATTATO SUI CIELI APERTI, CON ALLEGATI, FATTO A HELSINKI IL 24 MARZO 1992	-2.130	0
TOTALE LEGGE	-2.130	0
LEGGE N.628 DEL 1994		
DISPOSIZIONI URGENTI IN FAVORE DELLE FAMIGLIE DEI MARITTIMI ITALIANI VITTIME DELL'ECCIDIO IN ALGERIA	-1.050	0
TOTALE LEGGE	-1.050	0
LEGGE N.641 DEL 1994		

SEGUE : ALLEGATO C/2

	COMPETENZA	CASSA
	(MILIONI DI LIRE)	
RATIFICA ED ESECUZIONE DELL'ACCORDO INTERNAZIONALE DEL 1993 SUL CACAO, CON ANNESI, FATTO A GINEVRA IL 16 LUGLIO 1993	-55	0
TOTALE LEGGE	-55	0
LEGGI N.644 DEL 1994		
INTERVENTI URGENTI A SOSTEGNO DELL'ECONOMIA	-620.000	0
TOTALE LEGGE	-620.000	0
LEGGI N.672 DEL 1994		
RATIFICA ED ESECUZIONE DEI SEGUENTI ATTI INTERNAZIONALI: ACCORDO EUROPEO CHE ISTITUISCE UN'ASSOCIAZIONE TRA LE COMUNITA' EUROPEE ED I LORO STATI MEMBRI, DA UNA PARTE, E LA ROMANIA, DALL'ALTRA, CON ALLEGATI, PROTOCOLLI E RELATIVO ATTO FINALE, FATTO A BRUXELLES IL 1 FEBBRAIO 1993, CON PROTOCOLLO AGGIUNTIVO, FIRMATO A BRUXELLES IL 21 DICEMBRE 1993; ETC.....	-28	0
TOTALE LEGGE	-28	0
DECRETO LEGGE N.22 DEL 1994		
INTERVENTI URGENTI A SOSTEGNO DELL'ECONOMIA	-500.000	-500.000
TOTALE LEGGE	-500.000	-500.000
DECRETO LEGGE N.57 DEL 1994		
DISPOSIZIONI CONCERNENTI L'ESTINZIONE DEI CREDITI D'IMPOSTA SUI REDDITI E MODALITA' PER LA DETERMINAZIONE DEI TASSI DI INTERESSE RELATIVI AI RAPPORTI DI CREDITO E DEBITO DELLO STATO		

SEGUE : ALLEGATO C/2

	COMPETENZA	CASSA
	(MILIONI DI LIRE)	
	-10.000.000	-10.000.000
TOTALE LEGGE	-10.000.000	-10.000.000
DECRETO LEGGE N.113 DEL 1994		
PROVVEDIMENTI URGENTI PER LO SVILUPPO ECONOMICO E SOCIALE DELLA SARDEGNA, IN ATTUAZIONE DELL'ARTICOLO 13 DELLO STATUTOSPECIALE		
	-150.000	-150.000
TOTALE LEGGE	-150.000	-150.000
DECRETO LEGGE N.128 DEL 1994		
DISPOSIZIONI URGENTI IN MATERIA DI ELEZIONI AL PARLAMENTO EUROPEO		
	-15.000	-15.000
TOTALE LEGGE	-15.000	-15.000
DECRETO LEGGE N.134 DEL 1994		
DISPOSIZIONI URGENTI IN MATERIA DI DIFFERIMENTO DI TERMINI PREVISTI DA DISPOSIZIONI LEGISLATIVE		
	-16.000	-16.000
TOTALE LEGGE	-16.000	-16.000
DECRETO LEGGE N.156 DEL 1994		
DISPOSIZIONI URGENTI PER LE FORZE DI POLIZIA		
	-20.578	-20.578
TOTALE LEGGE	-20.578	-20.578
DECRETO LEGGE N.170 DEL 1994		

SEGUE : ALLEGATO C/2

	COMPETENZA	CASSA
	(MILIONI DI LIRE)	
MODIFICHE AL DECRETO DEL PRESIDENTE DELLA REPUBBLICA 17 MAGGIO 1988, N. 175, RELATIVO AI RISCHI DI INCIDENTI RILEVANTI CONNESSI CON DETERMINATE ATTIVITA' INDUSTRIALI	-3.357	-3.357
TOTALE LEGGE	-3.357	-3.357
DECRETO LEGGE N.195 DEL 1994		
INTERVENTI STRAORDINARI NELLA CITTA' DI NAPOLI PER ESIGENZE CONNESSE ALLO SVOLGIMENTO DEL VERTICE G7	-4.100	-4.100
TOTALE LEGGE	-4.100	-4.100
DECRETO LEGGE N.209 DEL 1994		
DISPOSIZIONI URGENTI PER GARANTIRE IL PROSEGUITAMENTO DEGLI INTERVENTI IN FAVORE DEGLI SFOLLATI DAI TERRITORI DELLA EX JUGOSLAVIA, DEI MINORI SOGGETTI A RISCHIO DI COINVOLGIMENTO IN ATTIVITA' CRIMINOSE E DELLE ATTIVITA' DI VOLONTARIATO	-52.000	-52.000
TOTALE LEGGE	-52.000	-52.000
DECRETO LEGGE N.249 DEL 1994		
DISPOSIZIONI URGENTI PER IL FUNZIONAMENTO DELLE UNIVERSITA'	-50.000	-50.000
TOTALE LEGGE	-50.000	-50.000
DECRETO LEGGE N.251 DEL 1994		
DISPOSIZIONI URGENTI IN MATERIA DI ELEZIONI AL PARLAMENTO EUROPEO		

SEGUE : ALLEGATO C/2

	COMPETENZA	CASSA
	(MILIONI DI LIRE)	
	-13.500	-13.500
TOTALE LEGGE	-13.500	-13.500
DECRETO LEGGE N.253 DEL 1994		
PROVVEDIMENTI URGENTI IN MATERIA DI FINANZA LOCALE PER L'ANNO 1994		
	-375.000	-375.000
TOTALE LEGGE	-375.000	-375.000
DECRETO LEGGE N.257 DEL 1994		
DISPOSIZIONI URGENTI IN MATERIA DI DIFFERIMENTO DI TERMINI PREVISTI DA DISPOSIZIONI LEGISLATIVE		
	-3.500	-3.500
TOTALE LEGGE	-3.500	-3.500
DECRETO LEGGE N.263 DEL 1994		
DISPOSIZIONI URGENTI PER IL RISANAMENTO E IL RIORDINO DELLA RAI-S.P.A.		
	-130.000	-130.000
TOTALE LEGGE	-130.000	-130.000
DECRETO LEGGE N.299 DEL 1994		
DISPOSIZIONI URGENTI IN MATERIA DI OCCUPAZIONE E DI FISCALIZZAZIONE DEGLI ONERI SOCIALI		
	-3.180.000	-3.180.000
TOTALE LEGGE	-3.180.000	-3.180.000
DECRETO LEGGE N.318 DEL 1994		
DISPOSIZIONI URGENTI PER GARANTIRE IL PROSEGUIMENTO DEGLI INTERVENTI IN FAVORE		

SEGUE : ALLEGATO C/2

	COMPETENZA	CASSA
	(MILIONI DI LIRE)	
DEGLI SFOLLATI DAI TERRITORI DELLA EX JUGOSLAVIA, DEI MINORI SOGGETTI A RISCHIO DI COINVOLGIMENTO IN ATTIVIT' CRIMINOSE E DELLE ATTIVIT' DI VOLONTARIATO	-40.000	-40.000
TOTALE LEGGE	-40.000	-40.000
DECRETO LEGGE N.377 DEL 1994		
DISPOSIZIONI URGENTI PER FRONTEGGIARE GLI INCENDI BOSCHIVI SUL TERRITORIO NAZIONALE	-30.000	-30.000
TOTALE LEGGE	-30.000	-30.000
DECRETO LEGGE N.397 DEL 1994		
PARTECIPAZIONE ITALIANA ALLA MISSIONE DI PACE NELLA CITTA' DI HEBRON	-1.500	-1.500
TOTALE LEGGE	-1.500	-1.500
DECRETO LEGGE N.410 DEL 1994		
PROVVEDIMENTI URGENTI IN MATERIA DI FINANZA LOCALE PER L'ANNO 1994	-3.500	-3.500
TOTALE LEGGE	-3.500	-3.500
DECRETO LEGGE N.414 DEL 1994		
DISPOSIZIONI URGENTI IN MATERIA DI DIFFERIMENTO DI TERMINI PREVISTI DA DISPOSIZIONI LEGISLATIVE	-7.100	-7.100
TOTALE LEGGE	-7.100	-7.100

SEGUE : ALLEGATO C/2

	COMPETENZA	CASSA
	(MILIONI DI LIRE)	
DECRETO LEGGE N.507 DEL 1994		
MISURE URGENTI IN MATERIA DI DIGHE		
	-2.500	-2.500
TOTALE LEGGE	-2.500	-2.500
DECRETO LEGGE N.508 DEL 1994		
INTERVENTI URGENTI A FAVORE DEL SETTORE PORTUALE E MARITTIMO		
	-1.050	-1.050
TOTALE LEGGE	-1.050	-1.050
DECRETO LEGGE N.514 DEL 1994		
DISPOSIZIONI URGENTI IN MATERIA DI DIFFERIMENTO DI TERMINI PREVISTI DA DISPOSIZIONI LEGISLATIVE		
	-10.000	-10.000
TOTALE LEGGE	-10.000	-10.000
DECRETO LEGGE N.524 DEL 1994		
INTERVENTI STRAORDINARI PER IL COMPLETAMENTO DEL PALAZZO DI GIUSTIZIA DI NAPOLI E PER L'ORGANIZZAZIONE E LO SVOLGIMENTO DELLA CONFERENZA MONDIALE DEI MINISTRI DELLA GIUSTIZIA SUL CRIMINE ORGANIZZATO TRANSNAZIONALE		
	-12.000	-12.000
TOTALE LEGGE	-12.000	-12.000
DECRETO LEGGE N.529 DEL 1994		
MODIFICHE AL DECRETO DEL PRESIDENTE DELLA REPUBBLICA 17 MAGGIO 1988, N. 175, RELATIVO AI RISCHI DI INCIDENTI RILEVANTI CONNESSI CON DETERMINATE ATTIVITA' INDUSTRIALI		

SEGUE : ALLEGATO C/2

	COMPETENZA	CASSA
	(MILIONI DI LIRE)	
	-1.040	-1.040
TOTALE LEGGE	-1.040	-1.040
DECRETO LEGGE N.547 DEL 1994		
INTERVENTI URGENTI A SOSTEGNO DELL'ECONOMIA		
	-198.458	-198.458
TOTALE LEGGE	-198.458	-198.458
DECRETO LEGGE N.561 DEL 1994		
MISURE URGENTI IN MATERIA DI PESCA E ACQUACOLTURA		
	-70.000	-70.000
TOTALE LEGGE	-70.000	-70.000
DECRETO LEGGE N.606 DEL 1994		
DISPOSIZIONI URGENTI IN MATERIA DI BILANCI PER LE IMPRESE OPERANTI NEL SETTORE DELL'EDITORIA E DELLA RADIODIFFUSIONE, NONCHÉ DI PROSECUZIONE DELL'ATTIVITÀ PER LE EMITTENTI TELEVISIVE E SONORE AUTORIZZATE IN AMBITO LOCALE		
	-26.000	-26.000
TOTALE LEGGE	-26.000	-26.000
DECRETO LEGGE N.621 DEL 1994		
ATTUAZIONE REGOLAMENTI COMUNITARI RELATIVI ALLA RIFORMA POLITICA AGRICOLA COMUNE(CONTRIBUTO EIMA)		
	-100.000	-100.000
TOTALE LEGGE	-100.000	-100.000

SEGUE : ALLEGATO C/2

	COMPETENZA	CASSA
	(MILIONI DI LIRE)	
DECRETO LEGGE N.624 DEL 1994		
DISPOSIZIONI URGENTI A FAVORE DELLE ZONE COLPITE DALLE ECCEZIONALI AVVERSITA' ATMOSFERICHE E DEGLI EVENTI ALLUVIONALI NELLA PRIMA DECADE DEL MESE DI NOVEMBRE 1994		
	-1.100.000	-1.100.000
TOTALE LEGGE	-1.100.000	-1.100.000
DECRETO LEGGE N.642 DEL 1994		
INTERVENTI PER IL SETTORE DELL'AUTOTRASPORTO DI COSE PER CONTO DI TERZI		
	-110.000	0
TOTALE LEGGE	-110.000	0
DECRETO LEGGE N.646 DEL 1994		
INTERVENTI URGENTI A FAVORE DELLE ZONE COLPITE DALLE ECCEZIONALI AVVERSITA' ATMOSFERICHE E DAGLI EVENTI ALLUVIONALI NELLA PRIMA DECADE DEL MESE DI NOVEMBRE 1994		
	-120.000	-120.000
TOTALE LEGGE	-120.000	-120.000
DECRETO LEGGE N.659 DEL 1994		
INTERVENTI URGENTI PER IL RISANAMENTO E L'ADEGUAMENTO DEI SISTEMI DI SMALTIMENTO DELLE ACQUE USATE E DEGLI IMPIANTI IGIENICO-SANITARI DEI CENTRI STORICI E NELLE ISOLE DI VENEZIA E DI CHIOGGIA		
	-5.000	0
TOTALE LEGGE	-5.000	0
DECRETO LEGGE N.723 DEL 1994		

SEGUE : ALLEGATO C/2

	COMPETENZA	CASSA
	(MILIONI DI LIRE)	
DISPOSIZIONI URGENTI IN MATERIA DI DIFFERIMENTO DI TERMINI PREVISTI DA DISPOSIZIONI LEGISLATIVE	-25.000	0
TOTALE LEGGE	-25.000	0
TOTALE SEZIONE XIX	-17.713.115	-16.432.791

SEZIONE XX - INTERESSI DI DEBITI

DECRETO LEGGE N.532 DEL 1993

DISPOSIZIONI URGENTI CONCERNENTI I CREDITI
COMMERCIALI VANTATI DA PICCOLE E MEDIE
IMPRESE NEI CONFRONTI DELL'EFIM E DELLE
SOCIETA' CONTROLLATE

	110.000	110.000
TOTALE LEGGE	110.000	110.000

DECRETO LEGGE N.557 DEL 1993

UTERIORI INTERVENTI CORRETTIVI FINANZA
PUBBLICA PER L'ANNO 1994

	2.500	2.500
TOTALE LEGGE	2.500	2.500

LEGGE DI BILANCIO N.539 DEL 1993

BILANCIO DI PREVISIONE DELLO STATO PER
L'ANNO FINANZIARIO 1994 E BILANCIO
PLURIENNALE PER IL TRIENNIO 1994-1996.

ARTICOLO 024	-5.530	-5.530
TOTALE LEGGE	-5.530	-5.530

LEGGE N.554 DEL 1994

SEGUE : ALLEGATO C/2

	COMPETENZA	CASSA
	(MILIONI DI LIRE)	
DISPOSIZIONI PER L'ASSETAMENTO DEL BILANCIO DELLO STATO E DEI BILANCI DELLE AZIENDE AUTONOME PER L'ANNO FINANZIARIO 1994		
	3.186.433	4.785.526
TOTALE LEGGE	3.186.433	4.785.526
DECRETO LEGGE N.646 DEL 1994		
INTERVENTI URGENTI A FAVORE DELLE ZONE COLPITE DALLE ECCEZIONALI AVVERSITA' ATMOSFERICHE E DAGLI EVENTI ALLUVIONALI NELLA PRIMA DECADE DEL MESE DI NOVEMBRE 1994		
	120.000	120.000
TOTALE LEGGE	120.000	120.000
TOTALE SEZIONE XX	3.413.403	5.012.496
SEZIONE XXI - ONERI NON RIPARTIBILI		
LEGGE N.801 DEL 1977		
ISTITUZIONE E ORDINAMENTO DEI SERVIZI PER LE INFORMAZIONI E LA SICUREZZA E DISCIPLINA DEL SEGRETO DI STATO		
	279.570	279.570
TOTALE LEGGE	279.570	279.570
LEGGE N.468 DEL 1978		
RIFORMA DI ALCUNE NORME DI CONTABILITA' GENERALE DELLO STATO IN MATERIA DI BILANCIO		
ARTICOLO 007	44.757	48.809
ARTICOLO 017	0	1.516.008
TOTALE LEGGE	44.757	1.564.817

SEGUE : ALLEGATO C/2

		COMPETENZA	CASSA
		(MILIONI DI LIRE)	
LEGGE N.163 DEL 1985			
NUOVA DISCIPLINA DEGLI INTERVENTI DELLO STATO A FAVORE DELLO SPETTACOLO.			
		-100	0
	TOTALE LEGGE	-100	0
LEGGE N.555 DEL 1988			
DISPOSIZIONI IN MATERIA DI INTERVENTI FINANZIARI PER IL SETTORI DELLO SPETTACOLO			
		-8.642	-8.642
	TOTALE LEGGE	-8.642	-8.642
LEGGE DI BILANCIO N.539 DEL 1993			
BILANCIO DI PREVISIONE DELLO STATO PER L'ANNO FINANZIARIO 1994 E BILANCIO PLURIENNALE PER IL TRIENNIO 1994-1996.			
		-1.140.000	-1.140.000
ARTICOLO	005	-55.085	-55.085
ARTICOLO	024	5.530	5.530
	TOTALE LEGGE	-1.189.555	-1.189.555
LEGGE N.71 DEL 1994			
CONVERSIONE IN LEGGE, CON MODIFICAZIONI, DEL DECRETO-LEGGE 10 DICEMBRE 1993, N. 487, RECANTE TRASFORMAZIONE DELLE POSTEE DELLE TELECOMUNICAZIONI IN ENTE PUBBLICO ECONOMICO E RIORGANIZZAZIONE DEL MINISTERO			
		-18.171	-18.171
	TOTALE LEGGE	-18.171	-18.171
LEGGE N.554 DEL 1994			

SEGUE : ALLEGATO C/2

	COMPETENZA	CASSA
	(MILIONI DI LIRE)	
DISPOSIZIONI PER L'ASSESTAMENTO DEL BILANCIO DELLO STATO E DEI BILANCI DELLE AZIENDE AUTONOME PER L'ANNO FINANZIARIO 1994		
	-659.106	-1.941.867
TOTALE LEGGE	-659.106	-1.941.867
DECRETO LEGGE N.57 DEL 1994		
DISPOSIZIONI CONCERNENTI L'ESTINZIONE DEI CREDITI D'IMPOSTA SUI REDDITI E MODALITA' PER LA DETERMINAZIONE DEI TASSI DI INTERESSE RELATIVI AI RAPPORTI DI CREDITO E DEBITO DELLO STATO		
	10.000.000	10.000.000
TOTALE LEGGE	10.000.000	10.000.000
TOTALE SEZIONE XXI	8.448.753	8.686.152
SEZIONE XXII - RIMBORSO DI PRESTITI		
LEGGE N.432 DEL 1993		
ISTITUZIONE DEL FONDO PER L'ANMORTAMENTO DEI TITOLI DI STATO		
	5.961.000	5.961.000
TOTALE LEGGE	5.961.000	5.961.000
LEGGE N.554 DEL 1994		
DISPOSIZIONI PER L'ASSESTAMENTO DEL BILANCIO DELLO STATO E DEI BILANCI DELLE AZIENDE AUTONOME PER L'ANNO FINANZIARIO 1994		
	-19.444.780	-19.161.205
TOTALE LEGGE	-19.444.780	-19.161.205
TOTALE SEZIONE XXII	-13.483.780	-13.200.205

SEGUE : ALLEGATO C/2

COMPETENZA	CASSA
------------	-------

(MILIONI DI LIRE)	
-------------------	--

IN COMPLESSO

18.470.919 54.770.272

ALLEGATO 'D' CONSUNTIVO 1994. - CLASSIFICAZIONE ECONOMICA DELLE SPESE FINALI DELLO STATO
(MILIONI DI LIRE)

	PREVISIONI INIZIALI COMPETENZA	AUTORIZZAZ. DEFINITIVE COMPETENZA	AUTORIZZAZ. DEFINITIVE CASSA	IMPEGNI	PAGAMENTI COMPETENZA	PAGAMENTI RESIDUI	RESIDUI PROVENIENTI ESERC. PREC.	RESIDUI NUOVA FORMAZIONE
TITOLO I - SPESE CORRENTI								
01 - CATEGORIA I - SERVIZI DEGLI ORGANI COSTITUZIONALI	1.743.153	1.716.085	1.743.153	1.716.712	1.715.983	1.715.983	627	-
01.00.00 - CATEGORIA I - SERVIZI DEGLI ORGANI COSTITUZIONALI	1.743.153	1.716.085	1.743.153	1.716.712	1.715.983	1.715.983	627	-
TOTALE CATEGORIA I	1.743.153	1.716.085	1.743.153	1.716.712	1.715.983	1.715.983	627	-
02 - CATEGORIA II - PERSONALE IN ATTIVITA' DI SERVIZIO								
02.01.01. - STIPENDI, RETRIBUZIONI E ALTRI ASSEGNI FISSI	3.598	4.287	3.598	4.792	4.120	4.073	215	194
02.01.02. - INDENNITA' DI MISSIONE E RIMBORSO SPESE DI VIAGGIO ALL'INTERNO	869	1.056	896	1.219	719	582	95	83
02.01.13. - CONTRIBUTI PREVIDENZIALI ED ASSISTENZIALI	46.	656	461	822	464	464	164	-

SEGUE ALLEGATO 'D' CONSUNTIVO 1994. - CLASSIFICAZIONE ECONOMICA DELLE SPESE FINALI DELLO STATO
(MILLIONI DI LIRE)

	PREVISIONI INIZIALI COMPETENZA	PREVISIONI DEFINITIVE COMPETENZA	AUTORIZZAZ. INIZIALI CASSA	AUTORIZZAZ. DEFINITIVE CASSA	IMPEGNI	PAGAMENTI COMPETENZA	PAGAMENTI RESIDUI	RESIDUI PROVENIENTI ESERC. PREC.	RESIDUI NUOVA FORMAZIONE
02.02.07 - COMPENSI PER LAVORO STRAORDINARIO AL PERSONALE DI CUI ALL' ART. 19 DELLA LEGGE N. 754 DEL 1975	44.880	57.906	45.941	75.590	56.689	56.562	14.044	6.324	20.327
02.02.08 - ASSEGNI AGLI ADDETTI AI GABINETTI E ALLE SEGRETERIE PARTICOLARI	3.799	3.955	3.799	4.590	2.912	2.683	96	152	230
02.02.09 - ALTRE INDENNITA'	478.156	572.055	539.633	641.419	541.888	391.286	158.536	15.984	150.602
02.02.10 - INDENNITA' DI MISSIONE E RIMBORSO SPESE DI VIAGGIO ALL'ESTERO	24.585	35.152	27.522	43.814	31.111	20.530	5.542	4.206	10.581
02.02.11 - INTERVENTI INCENTIVANTI LA PRODUTTIVITA'	145.419	161.515	155.550	190.575	157.706	110.161	49.341	8.191	47.545
02.02.12 - FONDO MIGLIORAMENTO EFFICIENZA SERVIZI	365.619	617.055	413.380	806.634	612.667	358.134	205.654	72.260	254.533
02.02.13 - CONTRIBUTI PREVIDENZIALI ED ASSISTENZIALI	3.267.257	3.547.149	3.266.619	3.747.298	3.030.767	2.743.738	369.254	76.415	287.029
02.02.14 - RITENUTE ERARIALI	2.238.954	2.162.506	2.238.953	2.206.065	1.948.557	1.918.671	19.053	15.894	29.886
02.02. - PERSONALE AMMINISTRATIVO (IMPIEGATI, TECNICI E OPERAI)	18.943.009	19.561.774	19.124.437	21.033.061	18.460.396	16.943.707	1.529.577	380.087	1.516.689

SEGUE ALLEGATO 'D' CONSUNTIVO 1994. - CLASSIFICAZIONE ECONOMICA DELLE SPESE FINALI DELLO STATO
(MILIONI DI LIRE)

	PREVISIONI INIZIALI COMPETENZA		PREVISIONI DEFINITIVE COMPETENZA		AUTORIZZAZ. DEFINITIVE CASSA		IMPEGNI	PAGAMENTI COMPETENZA		PAGAMENTI RESIDUI	RESIDUI PROV. PREC. ESERC.	RESIDUI NUOVA FORMAZIONE
	6	4	3	5	2	1		7	8			
02.03.01. - STIPENDI, RETRIBUZIONI E ALTRI ASSEGNI FISSI	821.794	874.803	821.793	843.931	796.101	6.802	325	11.663				
02.03.02. - INDENNITA' DI MISSIONE E RIMBORSO SPESE DI VIAGGIO ALL'INTERNO	3.300	3.303	3.300	3.562	3.289	208	14	260				
02.03.09. - ALTRE INDENNITA'	637	1.064	637	1.306	1.001	206	373	237				
02.03.10. - INDENNITA' DI MISSIONE E RIMBORSO SPESE DI VIAGGIO ALL'ESTERO	40	50	40	61	38	10	-	13				
02.03.13. - CONTRIBUTI PREVIDENZIALI ED ASSISTENZIALI	226.911	230.328	226.911	230.402	250.188	22.879	-	1.450				
02.03.14. - RITENUTE ERARIALI	334.816	407.215	334.816	405.915	402.872	402.668	-	203				
02.03. - MAGISTRATI	1.387.498	1.516.763	1.387.457	1.485.177	1.453.489	30.105	712	13.826				
02.04.01. - STIPENDI, RETRIBUZIONI E ALTRI ASSEGNI FISSI	6.405.000	8.340.000	8.405.000	8.514.982	8.340.000	126.370	10.481	155.554				
02.04.02. - INDENNITA' DI TRASFERIMENTO F. RIMBORSO SPESE DI VIAGGIO	6	4	6	7	3	1	1	2				
02.04.09. - ALTRE INDENNITA'	642	602	642	993	599	234	37	48				

SEGUE ALLEGATO 'D' CONSUNTIVO 1994. - CLASSIFICAZIONE ECONOMICA DELLE SPESE FINALI DELLO STATO
(MILIONI DI LIRE)

	PREVISIONI INIZIALI COMPETENZA	PREVISIONI DEFINITIVE COMPETENZA	AUTORIZZAZ. INIZIALI CASSA	AUTORIZZAZ. DEFINITIVE CASSA	IMPEGNI	PAGAMENTI COMPETENZA	PAGAMENTI RESIDUI	RESIDUI PROVENIENTI ESERC. PREC.	RESIDUI NUOVA FORMAZIONE
02.04.13 - CONTRIBUTI PREVIDENZIALI ED ASSISTENZIALI	3.036.000	2.988.000	3.036.000	3.062.824	2.988.000	2.901.265	70.083	-	86.735
02.04.14 - RITENUTE ERARIALI:	1.948.000	1.948.000	1.948.000	1.948.001	1.918.057	1.918.057	1	-	-
02.04. - INSEGNANTI SCUOLE MATERNE ED ELEMENTARI	13.589.648	13.276.606	13.389.648	13.526.807	13.246.659	13.004.320	196.688	10.519	242.559
02.05.01 - STIPENDI, RETRIBUZIONI E ALTRI ASSEGNI FISSI	17.646.081	18.693.699	17.646.390	19.683.526	18.342.019	17.389.211	923.702	126.143	952.807
02.05.09 - ALTRE INDENNITA'	500.470	543.872	602.470	757.757	538.085	449.775	177.328	110.308	88.310
02.05.10 - INDENNITA' DI MISSIONE E RIMBORSO SPESE DI VIAGGIO ALL'ESTERO	1.200	1.200	1.800	1.800	1.200	629	408	236	571
02.05.13 - CONTRIBUTI PREVIDENZIALI ED ASSISTENZIALI	3.542.205	3.621.206	3.542.205	4.108.488	3.579.733	3.120.512	347.212	12.223	459.222
02.05.14 - RITENUTE ERARIALI	2.473.121	2.512.121	2.473.050	2.521.944	2.363.688	2.304.116	3.647	754	39.372
02.05. - INSEGNANTI SCUOLE SECONDARIE	24.163.077	25.171.898	24.265.915	27.073.515	24.804.525	23.264.243	1.452.297	249.664	1.540.282
02.06.01 - STIPENDI, RETRIBUZIONI E ALTRI ASSEGNI FISSI	6.700	7.350	6.700	8.633	7.350	7.155	805	479	195

SEGUE ALLEGATO 'D'
 CONSUNTIVO 1994. - CLASSIFICAZIONE ECONOMICA DELLE SPESE FINALI DELLO STATO
 (MILIONI DI LIRE)

	PREVISIONI INIZIALI COMPETENZA	PREVISIONI DEFINITIVE COMPETENZA	AUTORIZZAZ. INIZIALI CASSA	AUTORIZZAZ. DEFINITIVE CASSA	IMPEGNI	PAGAMENTI COMPETENZA	PAGAMENTI RESIDUI	RESIDUI PROVENIENTI ESERC. PREC.	RESIDUI NUOVA FORMAZIONE
02.06.09 - ALTRE INDENNITA'	7.603	7.614	8.903	9.482	7.532	6.481	354	1.551	1.051
02.06. - INSEGNANTI DELLE UNIVERSITA' E DEGLI ISTITUTI SUPERIORI	14.303	14.964	15.603	18.115	14.882	13.636	1.159	2.030	1.246
02.08.01. - STIPENDI, RETRIBUZIONI ED ALTRI ASSEGNI FISSI	4.197.882	4.559.152	4.200.883	4.559.232	4.558.623	4.555.489	541	2.139	3.134
02.08.02. - INDENNITA' DI MISSIONE E RIMBORSO SPESE DI VIAGGIO ALL'INTERNO	63.254	74.401	63.762	74.806	74.372	73.443	1.023	96	930
02.08.03. - INDENNITA' DI TRASFERIMENTO E RIMBORSO SPESE DI VIAGGIO	110.804	153.239	116.726	164.941	152.739	150.254	13.618	63	2.485
02.08.04. - COMPENSI PER LAVORO STRAORDINARIO	271.418	299.479	271.684	290.461	299.479	274.668	13.627	444	24.811
02.08.09. - ALTRE INDENNITA'	699.100	778.087	702.906	837.427	776.865	761.958	65.874	2.120	14.907
02.08.10. - INDENNITA' DI MISSIONE E RIMBORSO SPESE DI VIAGGIO ALL'ESTERO	20.241	25.639	21.372	26.765	25.639	25.443	1.316	-	196
02.08.13. - CONTRIBUTI PREVIDENZIALI ED ASSISTENZIALI	1.125.496	1.161.382	1.126.759	1.161.557	1.149.298	1.143.139	273	386	6.159

SEGUE ALLEGATO 'D' CONSUNTIVO 1994. - CLASSIFICAZIONE ECONOMICA DELLE SPESE FINALI DELLO STATO
(MILIONI DI LIRE)

	PREVISIONI INIZIALI COMPETENZA	PREVISIONI DEFINITIVE COMPETENZA	AUTORIZZAZ. INIZIALI CASSA	AUTORIZZAZ. DEFINITIVE CASSA	IMPEGNI	PAGAMENTI COMPETENZA	PAGAMENTI RESIDUI	RESIDUI PROVENIENTI ESERC. PREC.	RESIDUI NUOVA FORMAZIONE
02.08.14. - RITENUTE ERARIALI	1.577.439	1.565.204	1.574.104	1.570.303	1.560.473	1.559.287	5.285	-	1.186
02.08. - FORZE ARMATE	8.065.634	8.616.583	8.078.196	8.685.492	8.597.488	8.543.681	101.557	5.248	53.808
02.09.01. - STIPENDI, RETRIBUZIONI E ALTRI ASSEGNI FISSI	8.853.274	8.951.494	8.973.274	9.077.930	8.914.399	8.893.173	110.847	9.527	21.226
02.09.02. - INDENNITA' DI MISSIONE E RIMBORSO SPESE DI VIAGGIO ALL'INTERNO	174.481	232.742	175.764	249.198	230.284	225.791	16.797	1.360	4.492
02.09.03. - INDENNITA' DI TRASFERIMENTO E RIMBORSO SPESE DI VIAGGIO	100.186	98.419	100.186	99.187	94.407	93.043	920	843	1.364
02.09.04. - COMPENSI PER LAVORO STRAORDINARIO	1.115.000	1.273.535	1.120.000	1.356.738	1.266.059	1.215.553	61.806	24.875	50.506
02.09.09. - ALTRE INDENNITA'	778.170	795.777	779.964	803.786	794.029	783.432	12.573	3.430	10.598
02.09.10. - INDENNITA' DI MISSIONE E RIMBORSO SPESE DI VIAGGIO ALL'ESTERO	15.931	26.256	16.088	29.038	26.256	25.297	2.794	6	959
02.09.13. - CONTRIBUTI PREVIDENZIALI ED ASSISTENZIALI	2.474.292	2.594.304	2.473.292	2.821.896	2.475.597	2.420.585	24.179	118.602	55.012
02.09.14. - RITENUTE ERARIALI	1.370.862	1.376.564	1.370.862	1.380.187	1.356.281	1.350.026	363	2.675	6.255

SEGUE ALLEGATO 'D' CONSUNTIVO 1994. - CLASSIFICAZIONE ECONOMICA DELLE SPESE FINALI DELLO STATO
(MILIONI DI LIRE)

	PREVISIONI INIZIALI COMPETENZA	AUTORIZZAZ. DEFINITIVE CASSA	AUTORIZZAZ. DEFINITIVE CASSA	IMPEGNI	PAGAMENTI COMPETENZA	PAGAMENTI RESIDUI	RESIDUI PROVENIENTI ESERC. PREC.	RESIDUI NUOVA FORMAZIONE	
02.09. - FORZE DI POLIZIA	14.882.196	15.349.091	15.009.430	15.797.960	15.157.312	15.006.900	230.279	161.318	150.612
TOTALE CATEGORIA II	80.851.865	83.515.381	81.277.277	87.628.937	81.741.542	78.222.608	3.342.373	809.867	3.518.933
03. - CATEGORIA III - PERSONALE IN QUIESCENZA									
03.01.00. - PENSIONI ED ALTRI ASSEGNI FISSI PAGABILI CON RUOLI DI SPESA FISSA	33.058.000	31.981.830	33.058.261	31.981.930	31.048.975	31.048.872	55	1	101
03.02.00. - TRATTAMENTI PROVVISORI DI PENSIONE ED ALTRI ASSEGNI FISSI MGN PAGABILI A MEZZO RUOLI DI SPESA FISSA	2.461.500	2.548.730	2.461.501	2.556.833	2.543.763	2.541.985	5.886	242	1.778
03.03.00. - INDENNITA' UNA TANTUM, ECC.	83.875	183.363	89.339	236.752	180.129	156.464	54.587	7.804	23.665
03.04.00. - ALTRI TRATTAMENTI	27.393	28.788	27.440	40.634	28.702	25.569	13.417	230	3.133
TOTALE CATEGORIA III	35.630.766	34.742.711	35.636.541	34.814.149	33.801.567	33.772.890	73.945	8.277	28.677

SEGUE ALLEGATO 'D' CONSUNTIVO 1964. - CLASSIFICAZIONE ECONOMICA DELLE SPESE FINALI DELLO STATO
(MILIONI DI LIRE)

	PREVISIONI INIZIALI COMPETENZA	PREVISIONI DEFINITIVE COMPETENZA	AUTORIZZAZ. INIZIALI CASSA	AUTORIZZAZ. DEFINITIVE CASSA	IMPEGNI	PAGAMENTI COMPETENZA	PAGAMENTI RESIDUI	RESIDUI PROVENIENTI ESERC. PREC.	RESIDUI NUOVA FORMAZIONE
04. CATEGORIA IV - ACQUISTO DI BENI E SERVIZI									
04.01.01. - PUBBLICAZIONI, BIBLIOTECHE E MATERIALE BIBLIOGRAFICO	64.279	64.366	61.477	89.048	61.948	42.466	19.148	7.353	19.482
04.01.02. - CANCELLERIA, CARTA, STAMPATI, MACCHINE PER UFFICI E MOBILI	1.372.880	1.682.941	1.499.591	1.806.738	1.670.504	1.320.110	213.784	70.564	350.394
04.01.03. - MEZZI DI TRASPORTO E ACCESSORI	335.460	468.855	352.660	467.787	463.982	299.157	83.099	57.941	164.825
04.01.04. - ARMI, MATERIALE BELLICO E INFRASTRUTTURE MILITARI	5.830.983	6.539.463	7.446.123	8.219.843	6.532.366	2.698.070	3.596.010	3.668.131	3.834.296
04.01.05. - CASERMAGGIO, EQUIPAGGIAMENTO E ATTREZZATURE MILITARI	1.209.968	1.302.968	1.358.318	1.707.489	1.291.137	743.215	554.577	245.043	547.923
04.01.06. - ALIMENTARI, CALZATURE, VESTITARIO E ARTICOLI TESSILI	1.504.903	1.430.804	1.464.855	1.562.409	1.418.224	815.448	508.330	152.170	602.777
04.01.07. - COMBUSTIBILI, PETROLIO E DERIVATI, ENERGIA ELETTRICA	1.093.587	1.270.693	1.180.834	1.336.275	1.233.915	885.923	286.386	71.337	347.992
04.01.08. - FUNZIONAMENTO SCUOLE E ATTREZZATURE SCOLASTICHE	131.491	139.285	149.252	170.330	137.594	103.630	36.265	16.824	33.965

SEGRE ALLEGATO 'D' CONSUNTIVO 1994. - CLASSIFICAZIONE ECONOMICA DELLE SPESE FINALI DELLO STATO
(MILIONI DI LIRE)

	PREVISIONI INIZIALI COMPETENZA	PREVISIONI DEFINITIVE COMPETENZA	AUTORIZZAZ. INIZIALI CASSA	AUTORIZZAZ. DEFINITIVE CASSA	IMPEGNI	PAGAMENTI COMPETENZA	PAGAMENTI RESIDUI	RESIDUI PROVENIENTI ESERC. PREC.	RESIDUI NUOVA FORMAZIONE
04.01.09. - ALTRE	230.412	282.165	265.079	366.029	268.627	184.969	75.493	30.222	83.658
04.01. - ACQUISTO DI BENI DUREVOLI E DI CONSUMO	13.773.963	13.181.540	13.776.189	15.725.948	13.078.297	7.092.988	5.373.092	4.319.585	5.985.312
04.02.01. - FITTO	766.478	870.784	821.178	1.012.775	844.041	597.869	145.040	92.114	246.172
04.02.02. - MANUTENZIONE, RIPARAZIONE, ADATTAMENTO, RISCALDAMENTO	724.422	704.555	838.469	909.119	674.606	436.939	198.762	160.632	237.668
04.02.09. - ALTRE	4.926	4.061	4.926	4.150	4.005	3.348	300	14	657
04.02. - SPESE PER LOCALI ED OPERE IMMOBILIARI	1.495.826	1.579.400	1.664.573	1.926.024	1.522.652	1.038.156	344.102	252.760	484.497
04.03.01. - POSTALI, TELEGRAFICHE, TELEFONICHE	716.287	778.095	727.072	1.376.750	768.538	546.118	605.143	11.950	222.420
04.03.02. - COMMISSIONI, COMMITATI, CONSIGLI	193.697	206.378	208.176	270.261	151.574	57.435	40.736	42.052	94.138
04.03.03. - AGGI DI RISCOSSIONE E SPESE DI ACCERTAMENTO DELLE ENTRATE	1.695.596	1.700.462	2.256.096	2.970.724	1.666.871	53.057	983.803	782.730	1.613.815
04.03.04. - COMPENSI PER INCARICHI SPECIALI	8.933	15.082	9.177	18.992	11.807	6.587	2.901	1.843	5.220

SEGUE ALLEGATO 'D' CONSUNTIVO 1994. - CLASSIFICAZIONE ECONOMICA DELLE SPESE FINALI DELLO STATO
(MILIONI DI LIRE)

	PREVISIONI INIZIALI COMPETENZA	PREVISIONI DEFINITIVE COMPETENZA	AUTORIZZAZ. INIZIALI CASSA	AUTORIZZAZ. DEFINITIVE CASSA	IMPEGNI	PAGAMENTI COMPETENZA	PAGAMENTI RESIDUI	RESIDUI PROVENIENTI ESEGC. PREC.	RESIDUI NUOVA FORMAZIONE
04.03.05. - SPESE PER ACCERTAMENTI SANITARI	26.215	23.063	25.613	26.018	22.434	17.479	3.278	2.932	4.955
04.03.06. - SPESE PER CURE, RICOVERI, PROTESI	366.363	376.957	397.004	462.099	324.584	271.410	36.340	60.514	53.173
04.03.07. - SPESE RISERVATE	57.850	539.746	86.494	419.086	339.745	338.730	80.129	211	1.014
04.03.08. - STUDI, INDAGINI, RILEVAZIONI E STATISTICHE	74.540	226.534	116.219	287.927	203.061	16.487	48.655	145.582	186.574
04.03.09. - ALTRE	1.083.128	3.170.053	1.246.907	3.925.104	2.523.920	2.174.160	669.326	173.830	349.760
04.03.10. - SPESE PER L'ASSISTENZA SANITARIA AI CITTADINI ITALIANI ALL'ESTERO ED AGLI STRANIERI IN ITALIA	509.000	512.000	513.000	521.490	499.567	471.723	9.492	2.751	27.843
04.03. - ACQUISTO SERVIZI	4.731.609	7.348.370	5.585.758	10.278.431	6.512.101	3.953.186	2.479.803	1.224.395	2.558.912
04.04.00. - SERVIZI MECCANOGRAFICI ED ELETTRONICI	1.955.551	2.038.249	2.367.091	3.216.799	2.021.302	927.072	899.502	698.829	1.094.230
04.09.01. - SPESE DI RAPPRESENTANZA	30.664	19.686	51.826	29.981	19.024	14.004	7.843	1.990	5.020
04.09.02. - SPESE CASUALI	620	621	620	626	593	586	2	-	7

SEGUE ALLEGATO 'D' CONSUNTIVO 1994. - CLASSIFICAZIONE ECONOMICA DELLE SPESE FINALI DELLO STATO
(MILIONI DI LIRE)

	PREVISIONI INIZIALI COMPETENZA	PREVISIONI DEFINITIVE COMPETENZA	AUTORIZZAZ. INIZIALI CASSA	AUTORIZZAZ. DEFINITIVE CASSA	IMPEGNI	PAGAMENTI COMPETENZA	PAGAMENTI RESIDUI	RESIDUI PROVENIENTI ESERC. PREC.	RESIDUI NUOVA FORMAZIONE
04.09.03. - SPESE PER UFFICI E SERVIZI PARTICOLARI	484.167	991.058	556.567	1.122.804	975.860	769.892	155.662	61.222	205.948
04.09.04. - SPESE PER CONVEGNI, MOSTRE, ECC.	28.623	44.035	31.260	51.297	39.232	29.413	6.728	3.807	9.819
04.09.05. - RELAZIONI PUBBLICHE, CONFERENZE, INFORMAZIONI E PROPAGANDA	312.064	431.871	389.233	608.899	413.130	160.422	187.135	86.749	252.708
04.09.06. - SPESE PER CONCORSI, ESAMI, ECC.	46.223	52.722	54.577	64.462	50.462	39.924	9.947	2.111	10.538
04.09.07. - BENI DEMANIALI E PATRIMONIALI	30.280	76.822	31.120	86.752	75.591	59.834	12.340	4.633	15.756
04.09.08. - SPESE DI COPIA, STAMPA, CARTA ILLUSTRATA, REGISTRAZIONE E VARIE IMPERENTI AI CONTRATTI	8.786	11.089	9.294	13.682	10.238	8.413	1.324	943	1.825
04.09.09. - ALTRE	1.507.898	2.321.965	1.722.295	2.998.579	2.279.459	1.829.996	582.346	263.934	449.463
04.09.10. - SPESE DI PUBBLICITA'	4.706	8.749	6.784	16.319	8.166	4.656	11.395	545	3.510
04.09. - ALTRE SPESE PER BENI E SERVIZI	2.654.031	3.958.618	2.813.356	4.995.401	3.871.735	2.917.140	974.722	425.934	954.594
TOTALE CATEGORIA IV	22.590.960	28.106.177	26.206.967	36.142.603	27.006.087	15.928.542	10.071.221	6.921.503	11.077.545

SEGRE ALLEGATO 'D' CONSUNTIVO 1994. - CLASSIFICAZIONE ECONOMICA DELLE SPESE FINALI DELLO STATO
(MILLIONI DI LIRE)

	PREVISIONI INIZIALI COMPETENZA		PREVISIONI DEFINITIVE COMPETENZA		AUTORIZZAZ. INIZIALI CASSA		AUTORIZZAZ. DEFINITIVE CASSA		IMPEGNI	PAGAMENTI COMPETENZA	PAGAMENTI RESIDUI	RESIDUI PROVENIENTI (ESERC. PREC.)	RESIDUI NUOVA FORMAZIONE
05.													
- CATEGORIA V - TRASFERIMENTI													
05.01.01.													
- PENSIONI DI GUERRA ED ASSEGNI VITALIZI	3.046.000	3.046.178	3.046.000	3.046.561	2.851.821	2.851.383			304	41	438		
05.01.02.													
- RISARCIMENTO DANNI DI GUERRA	6.750	6.750	6.750	7.809	6.578	1.823			322	1.045	4.755		
05.01.03.													
- PROVVIDENZE A FAVORE DEI DIPENDENTI STATALI E DELLE LORO FAMIGLIE	96.289	115.601	103.528	126.731	102.545	85.998			17.398	1.485	16.547		
05.01.04.													
- ASSISTENZA GRATUITA DIRETTA	15.754.189	15.827.836	14.982.619	16.055.991	15.800.149	5.331.883			9.439.956	1.394.923	10.468.266		
05.01.05.													
- CONTRIBUTI AD ISTITUZIONI SOCIALI NON AVVENTI FINI DI LUCRO	356.265	1.072.321	416.715	1.196.271	1.061.790	643.600			166.227	31.531	418.189		
05.01.06.													
- EQUO INDENNIZZO	126.805	198.321	132.962	228.394	192.543	171.418			32.632	944	21.125		
05.01.09.													
- ALTRI	746.492	1.160.094	747.513	1.442.030	1.159.517	868.237			179.100	111.108	291.280		
05.01.													
- ALLE FAMIGLIE E AD ISTITUZIONI SOCIALI	20.132.790	21.427.101	19.436.087	22.103.787	21.174.943	9.954.342			9.835.939	1.541.077	11.220.600		
05.02.01.													
- A.I.M.A.	715.000	815.444	715.000	816.726	815.444	715.444			1.282	-	100.000		

SEGUE ALLEGATO 'D' CONSUNTIVO 1994. - CLASSIFICAZIONE ECONOMICA DELLE SPESE FINALI DELLO STATO (MILIONI DI LIRE)

	PREVISIONI INIZIALI COMPETENZA	PREVISIONI DEFINITIVE COMPETENZA	AUTORIZZAZ. INIZIALI CASSA	AUTORIZZAZ. DEFINITIVE CASSA	IMPEGNI	PAGAMENTI COMPETENZA	PAGAMENTI RESIDUI	RESIDUI PROVENIENTI ESERC. PREC.	RESIDUI NUOVA FORMAZIONE
05.02.02. - IMPRESE FINANZIARIE (CREDITO, ASSICURAZIONI, ECC.)	4.901.000	3.399.000	4.901.000	3.419.000	2.698.634	1.449.147	55.925	68.000	1.249.487
05.02.09. - ALTRE	12.174.409	15.140.955	12.423.595	17.812.605	14.939.775	13.711.845	2.652.254	457.713	1.227.951
05.02. - ALLE IMPRESE	17.790.409	19.355.599	18.039.595	22.048.331	18.455.853	15.876.936	2.709.461	525.713	2.577.418
05.03.04. - AZIENDA NAZIONALE AUTONOMA DELLE STRADE	1.954.535	1.954.536	1.954.535	1.954.535	1.954.536	1.954.536	-	-	-
05.03.05. - MONOPOLI DI STATO	24.673	30.043	24.673	30.042	30.043	30.043	-	-	-
05.03.06. - AZIENDA FORESTE EX AZIENDA FORESTE DEMANIALI	160	160	160	160	160	160	-	-	-
05.03. - ALLE AZIENDE AUTONOME DELLO STATO	1.979.368	1.984.739	1.979.368	1.984.737	1.984.739	1.984.739	-	-	-
05.04.01. - COMPARTICIPAZIONI E SOMME SOSTITUTIVE DI TRIBUTI, CONTRIBUTI E COMPARTICIPAZIONI	10.000.405	22.311.405	10.000.405	22.416.485	22.311.405	12.690.344	9.668.924	92.557	9.621.061
05.04.02. - ORDINAMENTO REGIONALE	19.057.454	7.896.462	19.057.453	8.004.011	7.896.461	7.893.753	107.548	-	2.709
05.04.03. - ASSISTENZA SANITARIA	36.307.400	38.772.889	36.307.400	45.720.065	36.931.484	35.815.728	6.561.041	111.285	1.115.755

SEGUE ALLEGATO 'D' CONSUNTIVO 1994. - CLASSIFICAZIONE ECONOMICA DELLE SPESE FINALI DELLO STATO
(MILIONI DI LIRE)

	PREVISIONI INIZIALI COMPETENZA	PREVISIONI DEFINITIVE COMPETENZA	AUTORIZZAZ. INIZIALI CASSA	AUTORIZZAZ. DEFINITIVE CASSA	IMPEGNI	PAGAMENTI COMPETENZA	PAGAMENTI RESIDUI	RESIDUI PROVENIENTI ESERC. PREC.	RESIDUI NUOVA FORMAZIONE
05.04.04 - ASSISTENZA SOCIALE E BENEFICENZA	51.500	54.956	40.500	97.110	54.956	31.781	59.732	5.567	5.175
05.04.09 - ALTRI	74.418	746.230	146.000	834.412	733.877	719.879	91.224	54.114	13.997
05.04 - ALLE REGIONI E ALLE PROVINCE AUTONOME DI TRENTO E DI BOLZANO	65.471.177	69.761.942	65.551.758	77.072.083	67.908.183	57.151.485	16.488.469	263.323	10.756.697
05.05.01 - COMPARTICIPAZIONI E SOMME SOSTITUTIVE DI TRIBUTI, CONTRIBUTI E COMPARTICIPAZIONI	4.500	-	4.500	3	-	-	-	-	-
05.05.04 - ASSISTENZA SOCIALE E BENEFICENZA	-	8.000	10.000	31.932	8.000	-	4.160	19.772	8.000
05.05.06 - FINANZIAMENTO BILANCI	19.823.071	21.869.478	19.823.071	23.315.153	21.889.478	21.803.668	1.142.983	257.804	85.810
05.05.09 - ALTRI	244.699	540.764	260.104	573.957	551.281	391.470	34.767	14.173	159.811
05.05 - ALLE PROVINCE ED AI COMUNI	20.072.270	22.438.242	20.097.675	23.921.045	22.448.759	22.195.138	1.181.910	291.749	253.621
05.06.01 - I.N.P.S.	43.757.284	46.823.496	44.023.284	48.690.982	46.823.496	45.023.512	2.120.449	227.863	1.799.984
05.06.02 - I.N.P.D.A.P.	351.000	401.030	351.000	423.138	189.930	175.527	22.114	-	14.404

SEQUE ALLEGATO 'D' CONSUNTIVO 1994. - CLASSIFICAZIONE ECONOMICA DELLE SPESE FINALI DELLO STATO
(MILIONI DI LIRE)

	PREVISIONI INIZIALI COMPETENZA	PREVISIONI DEFINITIVE INIZIALI COMPETENZA	AUTORIZZAZ. DEFINITIVE CASSA	IMPEGNI	PAGAMENTI COMPETENZA	PAGAMENTI RESIDUI	RESIDUI PROVENIENTI ESERC. PREC.	RESIDUI NUOVA FORMAZIONE
05.06.03 - I.N.A.I.L.	19.505	119.776	19.505	22.895	119.424	3.027	211	103.591
05.06.09 - ALTRI	1.665.920	1.902.213	1.667.720	2.476.086	985.088	521.200	84.007	903.774
05.06 - AGLI ORGANISMI PREVIDENZIALI	45.793.709	49.246.515	46.061.509	51.613.101	46.199.960	2.666.790	312.081	2.821.753
05.07.01 - ENTI DELL' AMMINISTRAZIONE CENTRALE	8.631.461	7.755.251	8.682.366	8.058.943	7.174.174	254.085	50.826	75.046
05.07.02 - ENTI DELL' AMMINISTRAZIONE LOCALE	8.523.056	8.832.694	8.581.804	9.175.896	8.524.981	610.644	129.168	305.647
05.07.09 - ALTRI	898.500	944.989	921.000	1.168.126	828.958	208.772	46.651	90.186
05.07 - AGLI ALTRI ENTI PUBBLICI	18.655.017	17.532.934	18.185.170	18.402.965	16.998.991	873.501	226.645	470.879
05.08.01 - FINANZIAMENTO DELLA POLITICA COMUNITARIA	5.115.000	5.645.000	5.115.000	5.660.100	5.614.742	8.683	33.417	100
05.08.02 - RELAZIONI INTERNAZIONALI ED ASSISTENZA AGLI EMIGRATI	130.938	137.840	131.238	145.971	128.241	7.832	98	8.589
05.08.09 - ALTRI	1.289.747	1.550.346	1.842.769	2.156.115	950.321	1.130.703	90.798	596.455

SEGUE ALLEGATO 'D' CONSUNTIVO 1994. - CLASSIFICAZIONE ECONOMICA DELLE SPESE FINALI DELLO STATO
(MILIONI DI LIRE)

	PREVISIONI INIZIALI COMPETENZA		PREVISIONI INIZIALI DEFINITIVE		AUTORIZZAZ. DEFINITIVE		IMPEGNI		PAGAMENTI COMPETENZA		PAGAMENTI RESIDUI		RESIDUI PROVENIENTI ESERC. PREC.		RESIDUI NUOVA FORMAZIONE	
	COMPETENZA	CASSA	COMPETENZA	CASSA	COMPETENZA	CASSA	COMPETENZA	CASSA	COMPETENZA	CASSA	COMPETENZA	CASSA	COMPETENZA	CASSA	COMPETENZA	CASSA
05.06.																
- ALL' ESTERO	6.535.685	7.333.186	7.089.007	7.962.186	7.298.468	7.298.468	6.693.304	1.147.218	124.313	605.144						
TOTALE CATEGORIA V	195.828.425	209.080.058	196.440.169	225.108.235	205.289.628	176.583.517	34.903.288	3.284.901	28.706.112							
06.																
- CATEGORIA VI - INTERESSI																
06.01.01.																
- DEBITO PUBBLICO	120.645.700	128.802.904	120.646.415	130.123.967	127.098.834	125.998.748	934.969	14.164	1.100.087							
06.01.02.																
- MUTUI COL CONSORZIO DI CREDITO PER LE OPERE PUBBLICHE	1.301.861	1.101.861	1.301.861	1.147.282	802.086	802.086	-	-	-							
06.01.09.																
- ALTRI	2.652.439	2.712.465	2.768.939	3.176.273	2.598.172	1.700.226	760.489	84.593	897.945							
06.01.																
- SUL DEBITO PATRIMONIALE	124.600.000	132.617.230	124.717.215	136.467.522	130.499.092	128.501.060	1.695.458	98.757	1.998.032							
06.02.01.																
- BUONI DEL TESORO ORDINARI	40.500.000	36.000.000	40.500.000	36.000.000	35.979.013	35.979.013	-	-	-							
06.02.02.																
- CONTI CORRENTI DI TESORERIA	7.900.000	7.856.199	7.900.000	8.089.565	7.856.199	7.856.199	193.233	-	-							
06.02.																
- SU DEBITI DI TESORERIA E FLUITTUANTI	48.400.000	43.856.199	48.400.000	44.089.565	43.835.212	43.835.212	193.233	-	-							

SEGUE ALLEGATO 'D' CONSUNTIVO 1994. - CLASSIFICAZIONE ECONOMICA DELLE SPESE FINALI DELLO STATO
(MILIONI DI LIRE)

	PREVISIONI INIZIALI COMPETENZA	PREVISIONI DEFINITIVE COMPETENZA	AUTORIZZAZ. INIZIALI CASSA	AUTORIZZAZ. DEFINITIVE CASSA	IMPEGNI	PAGAMENTI COMPETENZA	PAGAMENTI RESIDUI	RESIDUI PROVENIENTI ESERC. PREC.	RESIDUI NUOVA FORMAZIONE
TOTALE CATEGORIA VI	173.000.000	176.473.429	173.117.215	178.537.087	174.336.304	172.336.272	1.888.691	98.757	1.998.032
07 - CATEGORIA VII - POSTE CORRETTIVE E COMPENSATIVE DELLE ENTRATE									
07.01.00 - RESTITUZIONI E RIMBORSI	-	95	-	95	95	95	-	-	-
07.01.01 - IMPOSTE DIRETTE	3.576.150	3.956.274	3.853.260	5.135.541	3.956.274	2.824.466	1.566.615	106.991	1.131.808
07.01.02 - IMPOSTE INDIRETTE	151.000	176.002	178.000	223.099	140.217	97.555	34.282	17.006	42.662
07.01.09 - ALTRE	258.295	311.040	261.667	477.382	303.534	47.215	15.390	105.689	256.319
07.02 - RESTITUZIONI E RIMBORSI	3.985.445	4.443.411	4.292.927	5.836.117	4.400.120	2.969.331	1.616.287	229.686	1.430.789
07.02.00 - VINCITE AL LOTTO	1.500.000	2.300.050	1.500.000	2.300.000	2.601.130	1.942.877	487.391	-	658.255
07.03.00 - ALTRE POSTE CORRETTIVE	2.306.500	12.281.500	2.402.500	10.558.316	12.281.499	2.218.670	3.405.796	1.537.920	10.062.829

SEGUE ALLEGATO 'D' CONSUNTIVO 1994. - CLASSIFICAZIONE ECONOMICA DELLE SPESE FINALI DELLO STATO
(MILIONI DI LIRE)

	PREVISIONI INIZIALI COMPETENZA	PREVISIONI DEFINITIVE COMPETENZA	AUTORIZZAZ. INIZIALI CASSA	AUTORIZZAZ. DEFINITIVE CASSA	IMPEGNI	PAGAMENTI COMPETENZA	PAGAMENTI RESIDUI	RESIDUI PROVENIENTI ESERC. PREC.	RESIDUI NUOVA FORMAZIONE
07.04.01 - RISORSE PROPRIE CEE	12.700.000	12.500.000	12.700.000	12.500.000	11.973.672	11.973.672	-	-	-
07.04.09 - ALTRE	282.073	284.263	282.073	284.468	206.666	205.862	95	107	804
07.04 - POSTE COMPENSATIVE DELLE ENTRATE	12.982.073	12.784.263	12.982.073	12.784.468	12.180.338	12.179.534	95	107	804
TOTALE CATEGORIA VII	20.774.018	31.809.224	21.177.500	31.478.901	31.463.087	19.310.412	5.509.569	1.767.713	12.152.675
08. - CATEGORIA VIII - AMMORTAMENTI									
08.01.00 - BENI MOBILI	524.597	524.597	524.597	524.597	524.597	524.597	-	-	-
08.02.00 - BENI IMMOBILI	220.000	220.000	220.000	655.654	220.000	-	-	220.000	220.000
TOTALE CATEGORIA VIII	744.597	744.597	744.597	1.180.251	744.597	524.597	-	220.000	220.000

SEGUE ALLEGATO 'D' CONSUNTIVO 1994. - CLASSIFICAZIONE ECONOMICA DELLE SPESE FINALI DELLO STATO
(MILIONI DI LIRE)

	PREVISIONI INIZIALI COMPETENZA	PREVISIONI DEFINITIVE COMPETENZA	AUTORIZZAZ. INIZIALI CASSA	AUTORIZZAZ. DEFINITIVE CASSA	IMPEGNI	PAGAMENTI COMPETENZA	PAGAMENTI RESIDUI	RESIDUI PROVENIENTI ESERC. PREC.	RESIDUI NUOVA FORMAZIONE
09. CATEGORIA IX - SOMME NON ATTRIBUIBILI									
09.01.01. - SPESE OBBLIGATORIE E D' ORDINE	2.780.000	50.011	2.780.000	-	-	-	-	-	-
09.01.02. - SPESE IMPREVISTE	100.000	3.336	100.000	5.069	-	-	-	-	-
09.01. - FONDI DI RISERVA	2.880.000	53.347	2.880.000	5.069	-	-	-	-	-
09.02.00. - FONDI SPECIALI PER PROVVEDIMENTI LEGISLATIVI IN CORSO	11.834.250	1.594.712	11.834.250	1.744.109	-	-	-	-	-
09.03.00. - ALTRI FONDI	3.383.675	225.768	3.473.704	552.910	84.270	7.452	143	111.759	76.817
09.04.00. - SPESE PER LITI, ARBITRAGGI, RISARCIMENTI E ACCESSORI	17.792	160.357	404.870	604.520	159.007	134.112	47.114	8.343	24.895
09.09.00. - ALTRE SOMME NON ATTRIBUIBILI	578.071	586.308	604.521	957.621	584.354	358.824	195.195	176.326	225.531
TOTALE CATEGORIA IX	18.693.788	2.620.492	19.197.345	3.864.229	827.631	500.388	242.452	296.428	327.243
TOTALE TITOLO PRIMO	549.657.572	568.808.154	555.540.764	600.471.104	556.924.426	498.895.209	56.032.166	13.407.446	58.029.217

SEGUE ALLEGATO 'D' CONSUNNIVO 1994. - CLASSIFICAZIONE ECONOMICA DELLE SPESE FINALI DELLO STATO
(MILIONI DI LIRE)

	PREVISIONI INIZIALI COMPETENZA		PREVISIONI INIZIALI COMPETENZA		AUTORIZZAZ. DEFINITIVE CASSA		IMPEGNI	PAGAMENTI COMPETENZA		PAGAMENTI RESIDUI		RESIDUI PROVENIENTI ESERC. PREC.		RESIDUI NUOVA FORMAZIONE
	INIZIALI COMPETENZA	DEFINITIVE INIZIALI COMPETENZA	INIZIALI COMPETENZA	DEFINITIVE INIZIALI COMPETENZA	AUTORIZZAZ. DEFINITIVE CASSA	AUTORIZZAZ. DEFINITIVE CASSA		PAGAMENTI COMPETENZA	PAGAMENTI RESIDUI	RESIDUI PROVENIENTI ESERC. PREC.	RESIDUI NUOVA FORMAZIONE			
TITOLO II - SPESE IN CONTO CAPITALE														
10. CATEGORIA X - BENI ED OPERE IMMOBILIARI A CARICO DIRETTO DELLO STATO														
10.01.01. - INVESTIMENTI FISSI LORDI	15.660	141.124	239.199	361.426	141.124	141.124	54.953	122.711	306.114				86.172	
10.01.02. - ACQUISTO DI TERRENI E DI BENI IMMATERIALI	-	-	-	488	-	-	-	488	-	-	-	-	-	
10.01. - AGRICOLTURA	15.660	141.124	239.199	361.914	141.124	141.124	54.953	123.199	306.114				86.172	
10.03.01. - INVESTIMENTI FISSI LORDI	570.950	539.257	1.410.806	1.447.622	539.171	539.171	137.372	410.873	1.812.293				401.798	
10.03. - TRASPORTI E COMUNICAZIONI	570.950	539.257	1.410.806	1.447.622	539.171	539.171	137.372	410.873	1.812.293				401.798	
10.04.01. - INVESTIMENTI FISSI LORDI	1.427.977	1.804.905	2.765.104	3.409.617	1.803.335	1.803.335	411.366	954.750	2.619.549				1.391.969	
10.04.02. - ACQUISTO DI TERRENI E DI BENI IMMATERIALI	300.000	214.952	455.000	977.024	214.952	214.952	3.119	135.503	1.021.319				211.833	

SEGUE ALLEGATO 'D'

CONSUNTIVO 1994. - CLASSIFICAZIONE ECONOMICA DELLE SPESE FINALI DELLO STATO
(MILIONI DI LIRE)

	PREVISIONI INIZIALI COMPETENZA	PREVISIONI DEFINITIVE COMPETENZA	AUTORIZZAZ. INIZIALI CASSA	AUTORIZZAZ. DEFINITIVE CASSA	IMPEGNI	PAGAMENTI COMPETENZA	PAGAMENTI RESIDUI	RESIDUI PROVENIENTI ESEC. PREC.	RESIDUI NUOVA FORMAZIONE
10.04.									
- EDILIZIA	1.727.977	2.019.857	3.220.104	4.386.641	2.018.287	414.485	1.090.253	3.640.868	1.603.802
10.05.00.									
- RICERCA SCIENTIFICA	-	5.960	13.700	32.457	5.960	5.960	4.709	35.217	-
10.06.00.									
- OPERE IGIENICHE E SANITARIE	-	4.290	5.702	11.042	4.290	4.062	961	9.686	228
10.07.00.									
- OPERE IDRAULICHE	194.150	574.600	531.951	931.425	574.593	57.430	542.713	629.988	517.163
10.09.00.									
- OPERE E INTERVENTI PLURISETTORIALI	-	-	700	200	-	-	-	1.000	-
10.09.01.									
- DANNI BELLICI E PUBBLICHE CALAMITA'	182.200	524.837	505.062	361.885	524.837	77.670	74.900	367.896	447.166
10.09.09.									
- ALTRE	672.450	860.674	1.143.625	1.730.232	913.968	345.225	343.711	1.206.989	568.743
10.09.									
- OPERE E INTERVENTI PLURISETTORIALI	854.650	1.385.511	1.449.387	2.092.317	1.438.805	422.895	418.611	1.575.885	1.015.909
TOTALE CATEGORIA X	3.363.387	4.670.599	6.870.849	9.263.418	4.722.230	1.097.157	2.591.319	8.010.051	3.625.072

SEGUE ALLEGATO 'D' CONSUNTIVO 1994. - CLASSIFICAZIONE ECONOMICA DELLE SPESE FINALI DELLO STATO
(MILIONI DI LIRE)

	PREVISIONI INIZIALI COMPETENZA	PREVISIONI DEFINITIVE COMPETENZA	AUTORIZZAZ. INIZIALI CASSA	AUTORIZZAZ. DEFINITIVE CASSA	IMPEGNI	PAGAMENTI COMPETENZA	PAGAMENTI RESIDUI	RESIDUI PROVENIENTI ESERC. PREC.	RESIDUI NUOVA FORMAZIONE
11. CATEGORIA XI - BENI - MOBILI, MACCHINE ED - ATTREZZATURE - SERVIZI TECNICI-SCIENTIFICHE A - CARICO DIRETTO DELLO - STATO									
11.03.00 - TRASPORTI E - COMUNICAZIONI	-	-	-	-	-	-	-	-	-
11.03.01 - INVESTIMENTI FISSI - LORDI	30.100	84.525	50.545	54.240	82.025	2.079	18.535	45.241	79.946
11.03 - TRASPORTI E - COMUNICAZIONI	30.100	84.525	50.545	54.240	82.025	2.079	18.535	45.241	79.946
11.04.00 - SERVIZI MECCANOGRAFICI - ED ELETTRONICI	95.000	105.000	175.000	309.559	105.000	1.847	59.201	260.324	103.153
11.05.00 - RICERCA SCIENTIFICA	414.730	440.853	359.570	383.119	440.852	190.263	170.910	55.357	250.590
11.06.00 - OPERE IGIENICHE E - SANITARIE	-	-	-	9.298	-	-	5.235	4.063	-
11.09.01 - INVESTIMENTI FISSI - LORDI	-	17	12.000	3.937	17	17	850	18.050	-
11.09.09 - ALTRI	181.900	347.902	351.396	472.394	347.688	36.521	114.101	341.405	311.167
11.09 - OPERE E INTERVENTI - PLURISSETTORIALI	181.900	347.919	365.396	476.331	347.705	36.538	114.951	359.455	311.167

SEGRE ALLEGATO 'D' CONSUNTIVO 1994. - CLASSIFICAZIONE ECONOMICA DELLE SPESE FINALI DELLO STATO
(MILIONI DI LIRE)

	PREVISIONI INIZIALI COMPETENZA		PREVISIONI DEFINITIVE COMPETENZA		AUTORIZZAZ. DEFINITIVE CASSA		IMPEGNI	PAGAMENTI COMPETENZA		PAGAMENTI RESIDUI		RESIDUI PROVENIENTI L'ESERC. PREC.		RESIDUI NUOVA FORMAZIONE
	721.730	978.297	948.511	1.232.527	975.582	230.727		368.832	724.440	744.856				
TOTALE CATEGORIA XI														
12. - CATEGORIA XII - TRASFERIMENTI														
12.01.00. - ALLE FAMIGLIE E AD ISTITUZIONI SOCIALI	-	10.810	-	23.898	10.810	-	223	38.295	10.810				10.810	
12.01.01. - AIUTI ALL' INVESTIMENTO	211.677	230.587	306.552	514.328	230.587	71.329	135.702	218.264	159.258					
12.01. - ALLE FAMIGLIE E AD ISTITUZIONI SOCIALI	211.677	241.397	306.552	538.226	241.397	71.329	135.925	256.559	170.068					
12.02.01. - AIUTI ALL' INVESTIMENTO	5.876.766	6.827.766	7.681.300	9.522.271	6.765.768	2.818.573	2.613.195	4.910.168	3.947.195					
12.02.02. - ALTRI	13.526.648	13.918.700	14.747.699	16.595.053	13.191.748	10.171.039	2.518.130	2.143.556	3.020.709					
12.02. - ALLE IMPRESE	19.203.414	20.746.466	22.428.999	26.117.324	19.957.516	12.989.612	4.931.325	7.053.724	6.967.904					
12.03.01. - AIUTI ALL'INVESTIMENTO	4.456.912	4.473.341	4.661.573	5.075.260	4.463.689	4.183.807	399.353	204.443	279.882					
12.03. - ALLE AZIENDE AUTONOME DELLO STATO	4.456.912	4.473.341	4.661.573	5.075.260	4.463.689	4.183.807	399.353	204.443	279.882					

SEQUE ALLEGATO 'D' CONSUNTIVO 1994. - CLASSIFICAZIONE ECONOMICA DELLE SPESE FINALI DELLO STATO
(MILIONI DI LIRE)

	PREVISIONI INIZIALI COMPETENZA	PREVISIONI DEFINITIVE COMPETENZA	AUTORIZZAZ. INIZIALI CASSA	AUTORIZZAZ. DEFINITIVE CASSA	IMPEGNI	PAGAMENTI COMPETENZA	PAGAMENTI RESIDUI	RESIDUI PROVENIENTI ESERC. PREC.	RESIDUI NUOVA FORMAZIONE
12.04.01. - AIUTI ALL' INVESTIMENTO	2.638.781	5.362.460	3.121.786	6.652.296	5.362.459	2.595.173	2.592.159	1.236.945	2.967.286
12.04.02. - ALTRI	767.795	2.129.756	1.291.011	3.584.820	2.130.217	765.271	804.061	3.505.322	1.364.946
12.04. - ALLE REGIONI	3.406.576	7.492.218	4.412.797	10.037.116	7.492.676	3.160.444	3.196.220	4.742.267	4.332.232
12.05.01. - AIUTI ALL' INVESTIMENTO	881.101	1.157.075	1.556.115	1.682.878	1.099.709	88.403	563.187	1.713.044	1.011.305
12.05.02. - ALTRI	11.672.080	11.906.807	14.334.292	14.050.305	11.906.808	9.524.074	339.139	4.534.010	2.582.733
12.05. - ALLE PROVINCE ED AI COMUNI	12.553.181	13.063.882	15.890.407	15.533.183	13.006.517	9.612.477	902.326	6.247.054	3.594.038
12.06.01. - AIUTI ALL' INVESTIMENTO	5.318.667	6.755.054	5.655.036	7.914.648	6.724.584	5.451.584	1.230.592	329.436	1.273.001
12.06.02. - ALTRI	3.374.392	5.808.831	3.674.592	5.309.335	5.755.572	5.203.372	203	282	552.200
12.06. - ENTI PUBBLICI DELL' AMMINISTRAZIONE CENTRALE	8.693.059	12.563.885	9.329.628	13.223.983	12.480.156	10.654.956	1.230.795	329.718	1.825.201
12.07.01. - AIUTI ALL' INVESTIMENTO	1.430.071	1.653.553	1.565.895	1.869.295	1.636.925	1.085.900	218.790	484.816	551.026

SEGUE ALLEGATO 'D' CONSUNTIVO 1996. - CLASSIFICAZIONE ECONOMICA DELLE SPESE FINALI DELLO STATO
(MILIONI DI LIRE)

	PREVISIONI INIZIALI COMPETENZA		PREVISIONI DEFINITIVE CASSA		AUTORIZZAZ. INIZIALI CASSA		AUTORIZZAZ. DEFINITIVE CASSA		IMPEGNI	PAGAMENTI COMPETENZA	PAGAMENTI RESIDUI	RESIDUI PROVENIENTI ESERC. PREC.	RESIDUI NUOVA FORMAZIONE
	COMPETENZA	COMPETENZA	CASSA	CASSA	CASSA	CASSA							
12.07.02. - ALTRI	877.350	879.350	878.550	1.107.793	879.350	1.132	80.949	518.518	878.218				
12.07. - ENTI PUBBLICI DELL' AMMINISTRAZIONE LOCALE	2.307.421	2.532.903	2.444.445	2.977.088	2.516.275	1.087.032	299.739	803.334	1.429.244				
12.08.00. - ALL'ESTERO	194.200	238.478	314.700	393.510	257.974	230.833	14.622	186.056	7.141				
12.09.01. - AIUTI ALL' INVESTIMENTO	751.000	2.496.000	754.116	2.282.552	2.342.484	1.775.299	1.668	1.178	567.185				
12.09.02. - ALTRI	260.000	373.667	260.000	449.000	373.667	17.714	-	260.000	355.953				
12.09. - INTERVENTI NELLE AREE DEPESSE	1.011.000	2.869.667	1.014.116	2.731.552	2.716.151	1.793.013	1.668	261.178	923.138				
TOTALE CATEGORIA XII	52.037.440	64.220.237	60.803.217	76.627.242	63.112.351	43.783.503	11.111.973	20.084.333	19.328.848				
13. - CATEGORIA XIII - PARTICIPAZIONI AZIONARIE E CONFERIMENTI													
13.01.00. - IMPRESE PUBBLICHE	1.825.000	1.835.000	1.825.000	1.845.000	1.835.000	1.825.000	20.000	-	10.000				
13.02.00. - ISTITUTI ED AZIENDE DI CREDITO	1.500.000	1.569.562	1.500.000	1.569.562	1.569.562	1.569.500	-	-	61				

SEGUE ALLEGATO 'D' CONSUNTIVO 1994. - CLASSIFICAZIONE ECONOMICA DELLE SPESE FINALI DELLO STATO
(MILIONI DI LIRE)

	PREVISIONI INIZIALI COMPETENZA		PREVISIONI DEFINITIVE COMPETENZA		AUTORIZZAZ. DEFINITIVE CASSA		IMPEGNI	PAGAMENTI COMPETENZA		PAGAMENTI RESIDUI		RESIDUI PROVENIENTI ESERC. PREC.		RESIDUI NUOVA FORMAZIONE
	INIZIALI COMPETENZA	DEFINITIVE COMPETENZA	INIZIALI CASSA	DEFINITIVE CASSA	INIZIALI CASSA	DEFINITIVE CASSA		COMPETENZA	RESIDUI	RESIDUI	ESERC. PREC.	RESIDUI		
13.03.00. - ISTITUTI INTERNAZIONALI	78.840	441.930	253.340	595.975	441.929	270.134	246.802	7.092	171.796					
TOTALE CATEGORIA XIII	3.403.840	3.846.492	3.578.340	4.010.537	3.846.491	3.664.634	266.802	7.092	181.857					
14. - CATEGORIA XIV - CONCESSIONE DI CREDITI ED ANTICIPAZIONI PER FINALITA' PRODUTTIVE														
14.01.00. - AGLI ISTITUTI F. AZIENDE DI CREDITO	934.000	1.318.491	1.284.000	1.757.546	1.318.491	1.084.000	589.160	649.651	234.491					
14.02.00. - ALLE ALTRE IMPRESE	249.837	2.601.637	252.837	2.316.808	2.553.461	2.002.691	8.177	467.238	550.769					
14.06.00. - AGLI ALTRI ENTI PUBBLICI	85.000	85.000	85.000	85.000	85.000	85.000	-	-	-					
TOTALE CATEGORIA XIV	1.268.837	4.005.128	1.621.837	4.159.354	3.956.952	3.171.691	597.337	1.116.889	785.260					
15. - CATEGORIA XV - CONCESSIONE DI CREDITI ED ANTICIPAZIONI PER FINALITA' NON PRODUTTIVE														
15.03.00. - ALLE AZIENDE AUTOME	-	-	-	3.466.685	-	-	-	3.466.685	-					

SEGUE ALLEGATO 'D' CONSUNTIVO 1994. - CLASSIFICAZIONE ECONOMICA DELLE SPESE FINALI DELLO STATO
(MILIONI DI LIRE)

	PREVISIONI INIZIALI COMPETENZA	PREVISIONI DEFINITIVE COMPETENZA	AUTORIZZAZ. INIZIALI CASSA	AUTORIZZAZ. DEFINITIVE CASSA	IMPEGNI	PAGAMENTI COMPETENZA	PAGAMENTI RESIDUI	RESIDUI PROVENIENTI ESERC. PREC.	RESIDUI NUOVA FORMAZIONE
15.05.00. - AGLI ORGANISMI PREVIDENZIALI	-	-	-	-	-	-	-	-	-
15.06.00. - AGLI ALTRI ENTI PUBBLICI	390.000	415.000	390.000	515.000	415.000	390.000	100.000	-	25.000
15.09.00. - ALTRE SPESE	12.000	5.994.981	12.000	6.129.921	5.994.981	5.920.564	60.000	67.067	74.417
TOTALE CATEGORIA XV	402.000	6.409.981	402.000	10.111.606	6.409.981	6.310.564	160.000	3.533.752	99.417
16. - CATEGORIA XVI - SOMME NON ATTRIBUIBILI									
16.01.00. - FONDI SPECIALI PER PREVEDIMENTI LEGISLATIVI IN CORSO	1.710.250	880.542	1.710.250	1.505.542	-	-	-	-	-
16.02.00. - FONDO PER LA RIASSEGNAZIONE DEI RESIDUI PASSIVI PERENTI	1.200.000	442	1.200.000	442	-	-	-	-	-
16.04.00. - REINVESTIMENTI DI DISPONIBILITA' FINANZIARIE	-	43.290	-	-	43.290	-	-	-	43.290
16.09.00. - ALTRI FONDI	10.065.000	1.919.591	10.065.000	3.327.474	1.918.991	10.262	-	22.800	1.908.729
TOTALE CATEGORIA XVI	12.973.250	2.843.865	12.973.250	4.833.458	1.962.281	10.262	-	22.800	1.952.019
TOTALE TITOLO SECONDO	74.170.484	86.974.599	87.198.004	110.238.142	84.985.868	58.268.538	15.096.263	33.499.357	26.717.329

SEGUE ALLEGATO 'D' CONSUNTIVO 1994. - CLASSIFICAZIONE ECONOMICA DELLE SPESE FINALI DELLO STATO
(MILIONI DI LIRE)

	PREVISIONI INIZIALI COMPETENZA		PREVISIONI/AUTORIZZAZ. DEFINITIVE CASSA		IMPEGNI	PAGAMENTI COMPETENZA		PAGAMENTI RESIDUI		RESIDUI PROVENIENTI ESERC. PREC.	RESIDUI NUOVA FORMAZIONE	
	INIZIALI COMPETENZA	DEFINITIVE CASSA	AUTORIZZAZ. INIZIALI CASSA	DEFINITIVE CASSA		PAGAMENTI COMPETENZA	PAGAMENTI RESIDUI	RESIDUI PROVENIENTI ESERC. PREC.	RESIDUI NUOVA FORMAZIONE			
TITOLO III - RIMBORSO DI PRESTITI												
20 - RIMBORSO DI PRESTITI												
20.01.01 - BUONI DEL TESORO POLIENNALI	55.548.237	55.548.237	55.568.237	55.600.000	55.548.237	55.513.072	37.165	86.133	35.164			
20.01.02 - ALTRI ALL'INTERNO	79.249.690	60.046.690	79.251.890	60.294.763	57.254.944	57.241.258	74.448	10.133	13.686			
20.01 - DEBITO PUBBLICO	134.797.927	115.594.927	134.820.127	115.894.763	112.803.181	112.754.330	111.613	96.266	48.850			
20.02.01 - MUTUI COL CONSORZIO DI CREDITO PER LE OPERE PUBBLICHE	121.945	121.945	121.945	121.945	121.945	121.945	-	-	-			
20.02.02 - ALTRI ALL'INTERNO	2.010.123	7.614.123	2.010.123	7.616.509	6.986.740	1.024.475	2.386	-	5.962.265			
20.02.03 - ALTRI ALL' ESTERO	257.100	372.320	257.100	375.872	346.358	344.768	3.552	-	1.590			
20.02 - ALTRI DEBITI	2.389.168	8.108.388	2.389.168	8.116.326	7.455.043	1.491.188	5.938	-	5.963.855			

SEQUE ALLEGATO "D" CONSUNTIVO 1994. - CLASSIFICAZIONE ECONOMICA DELLE SPESE FINALI DELLO STATO
(MILIONI DI LIRE)

	PREVISIONI INIZIALI COMPETENZA		PREVISIONI DEFINITIVE COMPETENZA		AUTORIZZAZ. DEFINITIVE CASSA		IMPEGNI	PAGAMENTI COMPETENZA		PAGAMENTI RESIDUI		RESIDUI PROVENIENTI ESERC. PREC.		RESIDUI NUOVA FORMAZIONE
TOTALE CATEGORIA XX	137.187.095	123.703.315	137.209.295	124.009.089	120.258.224	114.245.518	117.551	96.266	6.012.705					
TOTALE TITOLO TERZO	137.187.095	123.703.315	137.209.295	124.009.089	120.258.224	114.245.518	117.551	96.266	6.012.705					
TOTALE SPESE	761.015.151	779.486.068	779.948.063	834.718.335	762.168.518	671.409.265	71.245.980	47.003.069	90.759.251					

ALLEGATO D/1

SPESE - VARIAZIONI 1994 PER PROVVEDIMENTI, TITOLI E CATEGORIE

	COMPETENZA	CASSA
	(MILIONI DI LIRE)	
REGIO DECRETO N.263 DEL 1928		
DISPOSIZIONI LEGISLATIVE, AMMINISTRATIVE E DI CONTABILITA' DEI CORPI, ISTITUTI E STABILIMENTI MILITARI		
ARTICOLO 020		
TITOLO I - SPESE CORRENTI		
CATEGORIA II - PERSONALE IN ATTIVITA' DI SERVIZIO	22.253	20.485
CATEGORIA IV - ACQUISTO DI BENI E SERVIZI	43.119	40.341
CATEGORIA V - TRASFERIMENTI	1.059	909
CATEGORIA VII - POSTE CORRETTIVE E COMPENSATIVE DELLE ENTRATE	60	60
CATEGORIA IX - SOMME NON ATTRIBUIBILI	-66.491	-61.795
TOTALE TITOLO I	0	0
TOTALE ARTICOLO	0	0
TOTALE LEGGE	0	0
LEGGE N.1001 DEL 1969		
ISTITUZIONE NELLO STATO DI PREVISIONE DELLA SPESA DEL MINISTERO DELL'INTERNO DI UN CAPITOLO CON UN FONDO A DISPOSIZIONE PER SOPPERIRE ALLE EVENTUALI DEFICIENZE DI ALCUNI CAPITOLI RELATIVI ALL'AMMINISTRAZIONE DELLA P.S.		
ARTICOLO 001		
TITOLO I - SPESE CORRENTI		
CATEGORIA IV - ACQUISTO DI BENI E SERVIZI	7.000	7.000
CATEGORIA IX - SOMME NON ATTRIBUIBILI	-7.000	-7.000
TOTALE TITOLO I	0	0
TOTALE ARTICOLO	0	0

SEGUE : ALLEGATO D/1

	COMPETENZA	CASSA
	(MILIONI DI LIRE)	
TOTALE LEGGE	0	0
LEGGE N.385 DEL 1978		
ADEGUAMENTO DELLA DISCIPLINA DEI COMPENSI PER LAVORO STRAORDINARIO AI DIPENDENTI DELLO STATO		
TITOLO I - SPESE CORRENTI		
CATEGORIA II - PERSONALE IN ATTIVITA' DI SERVIZIO	-2.066	-2.066
CATEGORIA V - TRASFERIMENTI	2.032	2.032
CATEGORIA IX - SOMME NON ATTRIBUIBILI	34	34
TOTALE TITOLO I	0	0
TOTALE LEGGE	0	0
LEGGE N.468 DEL 1978		
RIFORMA DI ALCUNE NORME DI CONTABILITA' GENERALE DELLO STATO IN MATERIA DI BILANCIO		
ARTICOLO 005		
TITOLO I - SPESE CORRENTI		
CATEGORIA II - PERSONALE IN ATTIVITA' DI SERVIZIO	276.664	268.650
CATEGORIA IV - ACQUISTO DI BENI E SERVIZI	269.766	245.756
CATEGORIA V - TRASFERIMENTI	1.600.450	1.515.508
CATEGORIA VII - POSTE CORRETTIVE E COMPENSATIVE DELLE ENTRATE	2.589	1.419
TOTALE TITOLO I	2.149.469	2.031.333
TITOLO II - SPESE IN CONTO CAPITALE		
CATEGORIA X - BENI ED OPERE IMMOBILIARI A CARICO DIRETTO DELLO STATO	102.463	32.222

SEGUE : ALLEGATO D/1

	COMPETENZA	CASSA
	(MILIONI DI LIRE)	
CATEGORIA XI - BENI MOBILI, MACCHINE ED ATTREZZATURE TECNICO-SCIENTIFICHE A CARICO DIRETTO DELLO STATO	3.278	3.278
CATEGORIA XII - TRASFERIMENTI	2.378.857	2.296.541
CATEGORIA XIII - PARTECIPAZIONI AZIONARIE E CONFERIMENTI	350.000	350.000
CATEGORIA XIV - CONCESSIONE DI CREDITI ED ANTICIPAZIONI PER FINALITA' PRODUTTIVE	491	386
CATEGORIA XV - CONCESSIONE DI CREDITI ED ANTICIPAZIONI PER FINALITA' NON PRODUTTIVE	76.419	76.419
CATEGORIA XVI - SOMME NON ATTRIBUIBILI	1.439.500	1.396.208
TOTALE TITOLO II	4.351.008	4.155.054
TOTALE ARTICOLO	6.500.477	6.186.387
ARTICOLO 007		
TITOLO I - SPESE CORRENTI		
CATEGORIA I - SERVIZI DEGLI ORGANI COSTITUZIONALI	154	154
CATEGORIA II - PERSONALE IN ATTIVITA' DI SERVIZIO	292.815	270.625
CATEGORIA III - PERSONALE IN QUIESCENZA	140.907	140.951
CATEGORIA IV - ACQUISTO DI BENI E SERVIZI	570.572	612.252
CATEGORIA V - TRASFERIMENTI	592.340	598.425
CATEGORIA VI - INTERESSI	502	502
CATEGORIA VII - POSTE CORRETTIVE E COMPENSATIVE DELLE ENTRATE	110.189	171.741
CATEGORIA IX - SOMME NON ATTRIBUIBILI	-1.764.109	-1.859.514
TOTALE TITOLO I	-56.630	-64.864
TITOLO II - SPESE IN CONTO CAPITALE		
CATEGORIA X - BENI ED OPERE IMMOBILIARI A CARICO DIRETTO DELLO STATO	5.490	5.490

SEGUE : ALLEGATO D/1

	COMPETENZA	CASSA
	(MILIONI DI LIRE)	
CATEGORIA XII - TRASFERIMENTI	38.050	34.750
CATEGORIA XIII - PARTECIPAZIONI AZIONARIE E CONFERIMENTI	1.090	12.624
CATEGORIA XIV - CONCESSIONE DI CREDITI ED ANTICIPAZIONI PER FINALITA' PRODUTTIVE	12.000	12.000
TOTALE TITOLO II	56.630	64.864
TOTALE ARTICOLO	0	0
ARTICOLO 008		
TITOLO II - SPESE IN CONTO CAPITALE		
CATEGORIA X - BENI ED OPERE IMMOBILIARI A CARICO DIRETTO DELLO STATO	499.221	499.221
CATEGORIA XI - BENI MOBILI, MACCHINE ED ATTREZZATURE TECNICO-SCIENTIFICHE A CARICO DIRETTO DELLO STATO	5.037	5.037
CATEGORIA XII - TRASFERIMENTI	311.300	311.300
CATEGORIA XIV - CONCESSIONE DI CREDITI ED ANTICIPAZIONI PER FINALITA' PRODUTTIVE	384.000	384.000
CATEGORIA XVI - SOMME NON ATTRIBUIBILI	-1.199.558	-1.199.558
TOTALE TITOLO II	0	0
TOTALE ARTICOLO	0	0
ARTICOLO 009		
TITOLO I - SPESE CORRENTI		
CATEGORIA II - PERSONALE IN ATTIVITA' DI SERVIZIO	23.446	23.064
CATEGORIA IV - ACQUISTO DI BENI E SERVIZI	44.677	43.327
CATEGORIA V - TRASFERIMENTI	4.541	4.541
CATEGORIA IX - SOMME NON ATTRIBUIBILI	-96.663	-94.931
TOTALE TITOLO I	-23.999	-23.999
TITOLO II - SPESE IN CONTO CAPITALE		

SEGUE : ALLEGATO D/1

	COMPETENZA	CASSA
	(MILIONI DI LIRE)	
CATEGORIA X - BENI ED OPERE IMMOBILIARI A CARICO DIRETTO DELLO STATO	20.000	20.000
CATEGORIA XVI - SOMME NON ATTRIBUIBILI	4.000	4.000
TOTALE TITOLO II	24.000	24.000
TOTALE ARTICOLO	0	0
ARTICOLO 012		
TITOLO I - SPESE CORRENTI		
CATEGORIA IV - ACQUISTO DI BENI E SERVIZI	506	506
CATEGORIA V - TRASFERIMENTI	1.634	745
TOTALE TITOLO I	2.140	1.251
TOTALE ARTICOLO	2.140	1.251
ARTICOLO 017		
TITOLO I - SPESE CORRENTI		
CATEGORIA II - PERSONALE IN ATTIVITA' DI SERVIZIO	109.266	403.737
CATEGORIA III - PERSONALE IN QUIESCENZA	0	8.224
CATEGORIA IV - ACQUISTO DI BENI E SERVIZI	355.053	884.770
CATEGORIA V - TRASFERIMENTI	98.032	343.625
CATEGORIA VI - INTERESSI	0	338.900
CATEGORIA VII - POSTE CORRETTIVE E COMPENSATIVE DELLE ENTRATE	4	956.290
CATEGORIA IX - SOMME NON ATTRIBUIBILI	4.500	7.145
TOTALE TITOLO I	566.855	2.942.691
TITOLO II - SPESE IN CONTO CAPITALE		
CATEGORIA X - BENI ED OPERE IMMOBILIARI A CARICO DIRETTO DELLO STATO	15.628	375.660
CATEGORIA XI - BENI MOBILI, MACCHINE ED ATTREZZATURE TECNICO-SCIENTIFICHE A CARICO DIRETTO DELLO STATO	57.451	18.836

SEGUE : ALLEGATO D/1

	COMPETENZA	CASSA
	(MILIONI DI LIRE)	
CATEGORIA XII - TRASFERIMENTI	1.065.727	1.079.715
TOTALE TITOLO II	1.138.806	1.474.211
TOTALE ARTICOLO	1.705.661	4.416.902
TOTALE LEGGE	8.208.279	10.604.541

LEGGE N.373 DEL 1980

ULTERIORE PROROGA E RIFINANZIAMENTO DEL FONDO DESTINATO ALLE ESIGENZE DEL TERRITORIO DI TRIESTE, ISTITUITO CON LEGGE COSTITUZIONALE 31 GENNAIO 1963, N.1

TITOLO I - SPESE CORRENTI

CATEGORIA IV - ACQUISTO DI BENI E SERVIZI	105	105
CATEGORIA V - TRASFERIMENTI	8.060	7.560
CATEGORIA IX - SOMME NON ATTRIBUIBILI	-60.000	-60.000
TOTALE TITOLO I	-51.835	-52.335

TITOLO II - SPESE IN CONTO CAPITALE

CATEGORIA X - BENI ED OPERE IMMOBILIARI A CARICO DIRETTO DELLO STATO	39.280	34.780
CATEGORIA XII - TRASFERIMENTI	12.555	17.555
TOTALE TITOLO II	51.835	52.335
TOTALE LEGGE	0	0

LEGGE N.219 DEL 1981

CONVERSIONE IN LEGGE, CON MODIFICAZIONI, DEL DECRETO-LEGGE 19 MARZO 1981, N.75, RECANTE ULTERIORI INTERVENTI IN FAVORE DELLE POPOLAZIONI COLPITE DAGLI EVENTI SISMICI DEL NOVEMBRE 1980 E DEL FEBBRAIO 1981. PROVVEDIMENTI ORGANICI PER LA RICOSTRUZIONE E LO SVILUPPO DEI TERRITORI COLPITI

SEGUE : ALLEGATO D/1

	COMPETENZA	CASSA
	(MILIONI DI LIRE)	
TITOLO II - SPESE IN CONTO CAPITALE		
CATEGORIA XIV - CONCESSIONE DI CREDITI ED ANTICIPAZIONI PER FINALITA' PRODUTTIVE	100.000	0
CATEGORIA XVI - SOMME NON ATTRIBUIBILI	-100.000	0
TOTALE TITOLO II	0	0
TOTALE LEGGE	0	0

LEGGE FINANZIARIA N.730 DEL 1983

DISPOSIZIONI PER LA FORMAZIONE DEL BILANCIO ANNUALE E PLURIENNALE DELLO STATO (LEGGE FINANZIARIA 1984)

TITOLO II - SPESE IN CONTO CAPITALE		
CATEGORIA X - BENI ED OPERE IMMOBILIARI A CARICO DIRETTO DELLO STATO	1.672	0
CATEGORIA XII - TRASFERIMENTI	44.530	29.210
TOTALE TITOLO II	46.202	29.210
TOTALE LEGGE	46.202	29.210

LEGGE FINANZIARIA N.887 DEL 1984

DISPOSIZIONI PER LA FORMAZIONE DEL BILANCIO ANNUALE E PLURIENNALE DELLO STATO (LEGGE FINANZIARIA 1985).

TITOLO II - SPESE IN CONTO CAPITALE		
CATEGORIA XII - TRASFERIMENTI	12.993	0
TOTALE TITOLO II	12.993	0
TOTALE LEGGE	12.993	0

LEGGE N.163 DEL 1985

SEGUE : ALLEGATO D/1

	COMPETENZA	CASSA
	(MILIONI DI LIRE)	
NUOVA DISCIPLINA DEGLI INTERVENTI DELLO STATO A FAVORE DELLO SPETTACOLO.		
TITOLO I - SPESE CORRENTI		
CATEGORIA IV - ACQUISTO DI BENI E SERVIZI	100	0
CATEGORIA IX - SOMME NON ATTRIBUIBILI	-100	0
TOTALE TITOLO I	0	0
TOTALE LEGGE	0	0
LEGGI N.64 DEL 1986		
DISCIPLINA ORGANICA DELL'INTERVENTO STRAORDINARIO NEL MEZZOGIORNO.		
TITOLO I - SPESE CORRENTI		
CATEGORIA II - PERSONALE IN ATTIVITA' DI SERVIZIO	148.649	148.649
CATEGORIA IV - ACQUISTO DI BENI E SERVIZI	61.900	61.900
CATEGORIA V - TRASFERIMENTI	500.000	500.000
TOTALE TITOLO I	710.549	710.549
TITOLO II - SPESE IN CONTO CAPITALE		
CATEGORIA XII - TRASFERIMENTI	4.137.434	4.137.434
CATEGORIA XIII - PARTECIPAZIONI AZIONARIE E CONFERIMENTI	10.000	10.000
CATEGORIA XIV - CONCESSIONE DI CREDITI ED ANTICIPAZIONI PER FINALITA' PRODUTTIVE	2.008.800	2.008.800
CATEGORIA XVI - SOMME NON ATTRIBUIBILI	-6.866.783	-6.866.783
TOTALE TITOLO II	-710.549	-710.549
TOTALE LEGGE	0	0

LEGGI FINANZIARIA N.41 DEL 1986

SEGUE : ALLEGATO D/1

	COMPETENZA	CASSA
	(MILIONI DI LIRE)	
DISPOSIZIONI PER LA FORMAZIONE DEL BILANCIO ANNUALE E PLURIENNALE DELLO STATO (LEGGE FINANZIARIA 1986)		
TITOLO II - SPESE IN CONTO CAPITALE		
CATEGORIA XII - TRASFERIMENTI	16.991	12.993
TOTALE TITOLO II	16.991	12.993
TOTALE LEGGE	16.991	12.993
LEGGE N.554 DEL 1988		
DISPOSIZIONI IN MATERIA DI PUBBLICO IMPIEGO		
TITOLO I - SPESE CORRENTI		
CATEGORIA II - PERSONALE IN ATTIVITA' DI SERVIZIO	-453	-453
CATEGORIA V - TRASFERIMENTI	453	453
TOTALE TITOLO I	0	0
TOTALE LEGGE	0	0
LEGGE N.555 DEL 1988		
DISPOSIZIONI IN MATERIA DI INTERVENTI FINANZIARI PER IL SETTORI DELLO SPETTACOLO		
TITOLO I - SPESE CORRENTI		
CATEGORIA IV - ACQUISTO DI BENI E SERVIZI	942	942
CATEGORIA V - TRASFERIMENTI	6.700	6.700
CATEGORIA IX - SOMME NON ATTRIBUIBILI	-8.642	-8.642
TOTALE TITOLO I	-1.000	-1.000
TITOLO II - SPESE IN CONTO CAPITALE		
CATEGORIA XII - TRASFERIMENTI	1.000	1.000

SEGUE : ALLEGATO D/1

	COMPETENZA	CASSA
	(MILIONI DI LIRE)	
TOTALE TITOLO II	1.000	1.000
TOTALE LEGGE	0	0
LEGGE FINANZIARIA N.67 DEL 1988		
DISPOSIZIONI PER LA FORMAZIONE DEL BILANCIO ANNUALE E PLURIENNALE DELLO STATO (L.F. 88)		
TITOLO II - SPESE IN CONTO CAPITALE		
CATEGORIA XII - TRASFERIMENTI	48.476	43.478
TOTALE TITOLO II	48.476	43.478
TOTALE LEGGE	48.476	43.478
LEGGE N.165 DEL 1990		
DISPOSIZIONI IN MATERIA DI DETERMINAZIONE DEL REDDITO AI FINI DELLE IMPOSTE SUI REDDITI, DI RIMBORSI DELL'IMPOSTA SUL VALORE AGGIUNTO E DI CONVENZIOSO TRIBUTARIO, NONCHE' ALTRE DISPOSIZIONI URGENTI		
TITOLO I - SPESE CORRENTI		
CATEGORIA IV - ACQUISTO DI BENI E SERVIZI	14	14
TOTALE TITOLO I	14	14
TOTALE LEGGE	14	14
DECRETO PRESID. REPUBBL. N.309 DEL 1990		
TESTO UNICO DELLE LEGGI IN MATERIA DI DISCIPLINA DEGLI STUPEFACENTI E SOSTANZE PSICOTROPE, PREVENZIONE, CURA E RIABILITAZIONE DEI RELATIVI STATI DI TOSSICODIPENDENZA.		
TITOLO I - SPESE CORRENTI		
CATEGORIA IV - ACQUISTO DI BENI E SERVIZI	4.000	40.088

SEGUE : ALLEGATO D/1

	COMPETENZA	CASSA
	(MILIONI DI LIRE)	
CATEGORIA IX - SOMME NON ATTRIBUIBILI	-4.000	-41.088
TOTALE TITOLO I	0	-1.000
TITOLO II - SPESE IN CONTO CAPITALE		
CATEGORIA X - BENI ED OPERE IMMOBILIARI A CARICO DIRETTO DELLO STATO	0	1.000
TOTALE TITOLO II	0	1.000
TOTALE LEGGE	0	0

LEGGE N.201 DEL 1991

DIFFERIMENTO DELLE DISPOSIZIONI DI CUI ALLA LEGGE 8 NOVEMBRE 1986, N. 752 (LEGGE PLURIENNALE PER L'ATTUAZIONE DI INTERVENTI PROGRAMMATI IN AGRICOLTURA)

TITOLO I - SPESE CORRENTI

CATEGORIA II - PERSONALE IN ATTIVITA' DI SERVIZIO	7.110	7.110
CATEGORIA IV - ACQUISTO DI BENI E SERVIZI	1.360	920
CATEGORIA V - TRASFERIMENTI	7.550	5.330
TOTALE TITOLO I	16.020	13.360

TITOLO II - SPESE IN CONTO CAPITALE

CATEGORIA X - BENI ED OPERE IMMOBILIARI A CARICO DIRETTO DELLO STATO	72.760	49.060
CATEGORIA XII - TRASFERIMENTI	1.927.120	1.075.600
CATEGORIA XVI - SOMME NON ATTRIBUIBILI	-2.015.900	-1.138.020
TOTALE TITOLO II	-16.020	-13.360
TOTALE LEGGE	0	0

LEGGE N.157 DEL 1992

SEGUE : ALLEGATO D/1

	COMPETENZA	CASSA
	(MILIONI DI LIRE)	
NORME PER LA PROTEZIONE DELLA FAUNA SELVATICA OMEOTERMA E PER IL PRELIEVO VENATORIO		
TITOLO I - SPESE CORRENTI		
CATEGORIA IV - ACQUISTO DI BENI E SERVIZI	180	180
CATEGORIA V - TRASFERIMENTI	4.320	4.320
CATEGORIA IX - SOMME NON ATTRIBUIBILI	-4.500	-4.500
TOTALE TITOLO I	0	0
TOTALE LEGGE	0	0

LEGGE N.390 DEL 1992

INTERVENTI STRAORDINARI DI CARATTERE
UMANITARIO A FAVORE DEGLI SFOLLATI DELLE
REPUBBLICHE SORTE NEI TERRITORI DELLA EX
JUGOSLAVIA, NONCHE' MISURE URGENTI IN
MATERIA DI RAPPORTI INTERNAZIONALI E DI
ITALIANI ALL'ESTERO

TITOLO I - SPESE CORRENTI		
CATEGORIA IV - ACQUISTO DI BENI E SERVIZI	40.000	40.000
CATEGORIA V - TRASFERIMENTI	10.000	10.000
CATEGORIA IX - SOMME NON ATTRIBUIBILI	-50.000	-50.000
TOTALE TITOLO I	0	0
TOTALE LEGGE	0	0

LEGGE N.488 DEL 1992

RIFINANZIAMENTO DELLA LEGGE 1 MARZO 1986, N.
64, RECANTE DISCIPLINA ORGANICA
DELL'INTERVENTO STRAORDINARIO NEL
MEZZOGIORNO

TITOLO II - SPESE IN CONTO CAPITALE

SEGUE : ALLEGATO D/1

	COMPETENZA	CASSA
	(MILIONI DI LIRE)	
CATEGORIA XVI - SOMME NON ATTRIBUIBILI	1.500.000	0
TOTALE TITOLO II	1.500.000	0
ARTICOLO 003		
TITOLO I - SPESE CORRENTI		
CATEGORIA IV - ACQUISTO DI BENI E SERVIZI	1.895	1.895
TOTALE TITOLO I	1.895	1.895
TITOLO II - SPESE IN CONTO CAPITALE		
CATEGORIA XII - TRASFERIMENTI	48.774	48.774
CATEGORIA XIII - PARTECIPAZIONI AZIONARIE E CONFERIMENTI	-10.000	-10.000
CATEGORIA XIV - CONCESSIONE DI CREDITI ED ANTICIPAZIONI PER FINALITA' PRODUTTIVE	23.000	23.000
CATEGORIA XVI - SOMME NON ATTRIBUIBILI	-63.669	-63.669
TOTALE TITOLO II	-1.895	-1.895
TOTALE ARTICOLO	0	0
TOTALE LEGGE	1.500.000	0

DECRETO LEGISLATIVO N.502 DEL 1992

RIORDINO DELLA DISCIPLINA IN MATERIA
SANITARIA A NORMA DELL'ARTICOLO 1 DELLA
LEGGE 23 OTTOBRE 1992, N. 421

TITOLO I - SPESE CORRENTI

CATEGORIA IV - ACQUISTO DI BENI E SERVIZI	109.000	109.000
CATEGORIA V - TRASFERIMENTI	243.000	238.000
CATEGORIA IX - SOMME NON ATTRIBUIBILI	-352.000	-347.000
TOTALE TITOLO I	0	0
TOTALE LEGGE	0	0

SEGUE : ALLEGATO D/1

COMPETENZA	CASSA
(MILIONI DI LIRE)	

LEGGE N.236 DEL 1993

CONVERSIONE, CON MODIFICAZIONI DEL DL
20/5/93, N. 148, RECANTE INTERVENTI URGENTI
A SOSTEGNO DELL'OCCUPAZIONE

TITOLO I - SPESE CORRENTI

CATEGORIA V - TRASFERIMENTI	95.000	95.000
TOTALE TITOLO I	95.000	95.000
TOTALE LEGGE	95.000	95.000

LEGGE N.250 DEL 1993

CONVERSIONE, CON MODIFICAZIONI DEL DL
25/5/93, N. 158, RECANTE INTERVENTI A FAVORE
DELLE AZIENDE AGRICOLE DANNEGGIATE
DALL'INFEZIONE DI AFTA EPIZOOTICA

TITOLO II - SPESE IN CONTO CAPITALE

CATEGORIA XII - TRASFERIMENTI	88.500	88.500
CATEGORIA XVI - SOMME NON ATTRIBUIBILI	-88.500	-88.500
TOTALE TITOLO II	0	0
TOTALE LEGGE	0	0

LEGGE N.292 DEL 1993

CONVERSIONE IN LEGGE, CON MODIFICAZIONI, DEL
DECRETO-LEGGE 21 GIUGNO 1993, N. 198,
RECANTE NORME URGENTI SULL'ACCERTAMENTO
DEFINITIVO DEL CAPITALE INIZIALE DEGLI ENTI
PUBBLICI TRASFORMATI IN SOCIETA' PER AZIONI,
AI SENSI DEL CAPO III DEL DECRETO-LEGGE 11
LUGLIO 1992, N. 333, CONVERTITO, CON
MODIFICAZIONI, NELLA LEGGE 8 AGOSTO 1992,
N.359

TITOLO I - SPESE CORRENTI

SEGUE I ALLEGATO D/1

	COMPETENZA	CASSA
	(MILIONI DI LIRE)	
CATEGORIA V - TRASFERIMENTI	200.000	200.000
TOTALE TITOLO I	200.000	200.000
TITOLO II - SPESE IN CONTO CAPITALE		
CATEGORIA XII - TRASFERIMENTI	-200.000	-200.000
TOTALE TITOLO II	-200.000	-200.000
TOTALE LEGGE	0	0

LEGGE N.379 DEL 1993

CONCESSIONE DI UN CONTRIBUTO ANNUO DELLO STATO ALL'UNIONE ITALIANA CIECHI, CON VINCOLO DI DESTINAZIONE ALL'ISTITUTO PER LA RICERCA, LA FORMAZIONE E LA RIABILITAZIONE E ALL'ISTITUTO EUROPEO RICERCA, FORMAZIONE E ORIENTAMENTO PROFESSIONALE

ARTICOLO 001

TITOLO I - SPESE CORRENTI

CATEGORIA IV - ACQUISTO DI BENI E SERVIZI	-2.500	-2.500
CATEGORIA V - TRASFERIMENTI	2.500	2.500
TOTALE TITOLO I	0	0
TOTALE ARTICOLO	0	0
TOTALE LEGGE	0	0

LEGGE N.386 DEL 1993

RATIFICA ED ESECUZIONE DELL'ACCORDO CHE ISTITUISCE UN'ASSOCIAZIONE TRA LE COMUNITA' EUROPEE ED I LORO STATI MEMBRI, DA UNA PARTE, E LA REPUBBLICA DI POLONIA, DALL'ALTRA, FIRMATO A BRUXELLES IL 16 DICEMBRE 1991, CON ALLEGATI E PROTOCOLLI, ATTO FINALE E RELATIVI ALLEGATI

TITOLO I - SPESE CORRENTI

SEGUE : ALLEGATO D/1

	COMPETENZA	CASSA
	(MILIONI DI LIRE)	
CATEGORIA II - PERSONALE IN ATTIVITA' DI SERVIZIO	7	7
CATEGORIA IX - SOMME NON ATTRIBUIBILI	-7	-7
TOTALE TITOLO I	0	0
TOTALE LEGGE	0	0

LEGGE N.387 DEL 1993

RATIFICA ED ESECUZIONE DELL' ACCORDO CHE ISTITUISCE UN'ASSOCIAZIONE TRA LE COMUNITA' EUROPEE ED I LORO STATI MEMBRI, DA UNA PARTE, E LA REPUBBLICA DI UNGHERIA, DALL'ALTRA, FIRMATO A BRUXELLES IL 16 DICEMBRE 1991, CON ALLEGATI E PROTOCOLLI, ATTO FINALE E RELATIVI ALLEGATI

TITOLO I - SPESE CORRENTI

CATEGORIA II - PERSONALE IN ATTIVITA' DI SERVIZIO	7	7
CATEGORIA IX - SOMME NON ATTRIBUIBILI	-7	-7
TOTALE TITOLO I	0	0
TOTALE LEGGE	0	0

LEGGE N.388 DEL 1993

RATIFICA ED ESECUZIONE DEL PROTOCOLLO DI ADESIONE DEL GOVERNO DELLA REPUBBLICA ITALIANA ALL'ACCORDO DI SCHENGEN DEL 14 GIUGNO 1985 TRA I GOVERNI DEGLI STATI DELL'UNIONE ECONOMICA DEL BENELUX, DELLA REPUBBLICA FEDERALE DI GERMANIA E DELLA REPUBBLICA FRANCESE RELATIVO ALL'ELIMINAZIONE GRADUALE DEI CONTROLLI ALLE FRONTIERE COMUNI, CON DUE DICHIARAZIONI COMUNI

TITOLO I - SPESE CORRENTI

CATEGORIA II - PERSONALE IN ATTIVITA' DI SERVIZIO	732	732
---	-----	-----

SEGUE : ALLEGATO D/1

	COMPETENZA	CASSA
	(MILIONI DI LIRE)	
CATEGORIA IV - ACQUISTO DI BENI E SERVIZI	26.823	26.823
CATEGORIA V - TRASFERIMENTI	645	645
CATEGORIA IX - SOMME NON ATTRIBUIBILI	-28.200	-28.200
TOTALE TITOLO I	0	0
TOTALE LEGGE	0	0

LEGGE N.421 DEL 1993

ADEGUAMENTO DEL CONTRIBUTO DELLO STATO ALLA
STAZIONE ZOOLOGICA "ANTONIO DOHRN" DI NAPOLI

TITOLO I - SPESE CORRENTI

CATEGORIA V - TRASFERIMENTI	10.000	10.000
CATEGORIA IX - SOMME NON ATTRIBUIBILI	-10.000	-10.000
TOTALE TITOLO I	0	0
TOTALE LEGGE	0	0

LEGGE N.423 DEL 1993

PROROGA DEI TERMINI DI DURATA IN CARICA
DEGLI AMMINISTRATORIDELLE UNITA' SANITARIE
LOCALI, NONCHE' NORME PER LE ATTESTAZIONI DA
PARTE DELLE UNITA' SANITARIE LOCALI DELLA
CONDIZIONE DI HANDICAPPATO IN ORDINE
ALL'ISTRUZIONE SCOLASTICA E PER LA
CONCESSIONE DI UN CONTRIBUTO COMPENSATIVO
ALL'UNIONE ITALIANA CIECHI

TITOLO I - SPESE CORRENTI

CATEGORIA V - TRASFERIMENTI	30.000	30.000
CATEGORIA IX - SOMME NON ATTRIBUIBILI	-30.000	-30.000
TOTALE TITOLO I	0	0

SEGUE : ALLEGATO D/1

	COMPETENZA	CASSA
	(MILIONI DI LIRE)	
TOTALE LEGGE	0	0
LEGGES N.426 DEL 1993		
PARTECIPAZIONE DELL'ITALIA ALL'AUMENTO GENERALE DEL CAPITALEDELL'INTERNATIONAL FINANCE CORPORATION (IFC)		
TITOLO II - SPESE IN CONTO CAPITALE		
CATEGORIA XIII - PARTECIPAZIONI AZIUNARIE E CONFERIMENTI	12.000	12.000
CATEGORIA XVI - SOMME NON ATTRIBUIBILI	-12.000	-12.000
TOTALE TITOLO II	0	0
TOTALE LEGGE	0	0
LEGGES N.432 DEL 1993		
ISTITUZIONE DEL FONDO PER L'AMMORTAMENTO DEI TITOLI DI STATO		
TITOLO I - SPESE CORRENTI		
CATEGORIA IV - ACQUISTO DI BENI E SERVIZI	320.000	320.000
TOTALE TITOLO I	320.000	320.000
TITOLO II - SPESE IN CONTO CAPITALE		
CATEGORIA XV - CONCESSIONE DI CREDITI ED ANTICIPAZIONI PER FINALITA' NON PRODUTTIVE	5.918.562	5.918.562
TOTALE TITOLO II	5.918.562	5.918.562
TITOLO III - RIMBORSO DI PRESTITI		
RIMBORSO DI PRESTITI	5.961.000	5.961.000
TOTALE TITOLO III	5.961.000	5.961.000
TOTALE LEGGE	12.199.562	12.199.562

SEGUE - ALLEGATO D/1

COMPETENZA	CASSA
(MILIONI DI LIRE)	

LEGGE N.433 DEL 1993

RIVALUTAZIONE DEL SUSSIDIO A FAVORE DEGLI HANSENIANI E LORO FAMILIARI

TITOLO I - SPESE CORRENTI

CATEGORIA V - TRASFERIMENTI	687	687
CATEGORIA IX - SOMME NON ATTRIBUIBILI	-687	-687
TOTALE TITOLO I	0	0
TOTALE LEGGE	0	0

LEGGE N.508 DEL 1993

AUTORIZZAZIONE DI SPESA PER IL FUNZIONAMENTO DEL COMITATO NAZIONALE PER LA BIOETICA

TITOLO I - SPESE CORRENTI

CATEGORIA IV - ACQUISTO DI BENI E SERVIZI	500	500
CATEGORIA IX - SOMME NON ATTRIBUIBILI	-500	-500
TOTALE TITOLO I	0	0
TOTALE LEGGE	0	0

LEGGE N.515 DEL 1993

DISCIPLINA DELLE CAMPAGNE ELETTORALI PER L'ELEZIONE ALLA CAMERA DEI DEPUTATI E AL SENATO DELLA REPUBBLICA

TITOLO I - SPESE CORRENTI

CATEGORIA I - SERVIZI DEGLI ORGANI COSTITUZIONALI	-29.922	-29.922
CATEGORIA V - TRASFERIMENTI	136.267	136.267
CATEGORIA IX - SOMME NON ATTRIBUIBILI	-106.345	-106.345

SEGUE : ALLEGATO D/1

	COMPETENZA	CASSA
	(MILIONI DI LIRE)	
TOTALE TITOLO I	0	0
TOTALE LEGGE	0	0
LEGGE N.537 DEL 1993		
INTERVENTI CORRETTIVI DI FINANZA PUBBLICA.		
TITOLO II - SPESE IN CONTO CAPITALE		
CATEGORIA X - BENI ED OPERE IMMOBILIARI A CARICO DIRETTO DELLO STATO	-9.917	0
CATEGORIA XII - TRASFERIMENTI	-6.383	0
TOTALE TITOLO II	-16.300	0
TOTALE LEGGE	-16.300	0
LEGGE N.549 DEL 1993		
MISURE A TUTELA DELL'OZONO STRATOSFERICO E DELL'AMBIENTE		
TITOLO I - SPESE CORRENTI		
CATEGORIA IV - ACQUISTO DI BENI E SERVIZI	1.500	1.500
CATEGORIA V - TRASFERIMENTI	1.500	1.500
CATEGORIA IX - SOMME NON ATTRIBUIBILI	-3.000	-3.000
TOTALE TITOLO I	0	0
TOTALE LEGGE	0	0
LEGGE N.559 DEL 1993		
DISCIPLINA DELLA SOPPRESSIONE DELLE GESTIONI FUORI BILANCIO NELL'AMBITO DELLE AMMINISTRAZIONI DELLO STATO.		
TITOLO I - SPESE CORRENTI		

SEGUE : ALLEGATO D/1

	COMPETENZA	CASSA
	(MILIONI DI LIRE)	
CATEGORIA IV - ACQUISTO DI BENI E SERVIZI	99	99
TOTALE TITOLO I	99	99
TITOLO II - SPESE IN CONTO CAPITALE		
CATEGORIA XII - TRASFERIMENTI	320.344	320.344
TOTALE TITOLO II	320.344	320.344
ARTICOLO 010		
TITOLO I - SPESE CORRENTI		
CATEGORIA II - PERSONALE IN ATTIVITA' DI SERVIZIO	-21.700	-20.351
CATEGORIA IV - ACQUISTO DI BENI E SERVIZI	21.700	20.351
TOTALE TITOLO I	0	0
TOTALE ARTICOLO	0	0
TOTALE LEGGE	320.443	320.443

LEGGE N.574 DEL 1993

COPERTURA ASSICURATIVA A FAVORE DEI MILITARI DELLA GUARDIA DI FINANZA E DELL'ARMA DEI CARABINIERI E DEL PERSONALE DEL CORPO FORESTALE DELLO STATO, PER I RISCHI DI LESIONI O DECESSO DERIVANTI DALLA CONDUZIONE DEI MEZZI DI TRASPORTO D'IMPROPRIETA' DI DETTE AMMINISTRAZIONI, NONCHE' A FAVORE DEL PERSONALE DI CUI SIA STATO AUTORIZZATO IL TRASPORTO SU TALI MEZZI

TITOLO I - SPESE CORRENTI

CATEGORIA IV - ACQUISTO DI BENI E SERVIZI	230	230
TOTALE TITOLO I	230	230
TOTALE LEGGE	230	230

DECRETO LEGGE N.506 DEL 1993

SEGUE : ALLEGATO D/1

COMPETENZA	CASSA
(MILIONI DI LIRE)	

DISPOSIZIONI URGENTI PER ACCELERARE LA
 CONCESSIONE DELLE AGEVOLAZIONI ALLE
 ATTIVITA' E PER IL PERSONALE DELLA SOPPRESSA
 AGENZIA PER LA PROMOZIONE E DELLO SVILUPPO DEL
 MEZZOGIORNO.

TITOLO II - SPESE IN CONTO CAPITALE

CATEGORIA XII - TRASFERIMENTI	100.000	100.000
CATEGORIA XVI - SOMME NON ATTRIBUIBILI	-100.000	-100.000
TOTALE TITOLO II	0	0
TOTALE LEGGE	0	0

DECRETO LEGGE N.524 DEL 1993

MISURE URGENTI IN MATERIA DI DIGHE

TITOLO I - SPESE CORRENTI

CATEGORIA IV - ACQUISTO DI BENI E SERVIZI	4.000	4.000
CATEGORIA IX - SOMME NON ATTRIBUIBILI	-4.000	-4.000
TOTALE TITOLO I	0	0
TOTALE LEGGE	0	0

DECRETO LEGGE N.532 DEL 1993

DISPOSIZIONI URGENTI CONCERNENTI I CREDITI
 COMMERCIALI VANTATI DA PICCOLE E MEDIE
 IMPRESE NEI CONFRONTI DELL'EFIM ED ELLE
 SOCIETA' CONTROLLATE

TITOLO I - SPESE CORRENTI

CATEGORIA V - TRASFERIMENTI	-110.000	-110.000
CATEGORIA VI - INTERESSI	110.000	110.000
TOTALE TITOLO I	0	0

SEGUE : ALLEGATO D/1

	COMPETENZA	CASSA
	(MILIONI DI LIRE)	
TOTALE LEGGE	0	0
DECRETO LEGGE N.542 DEL 1993		
DISPOSIZIONI URGENTI IN MATERIA DI DIFFERIMENTO DI TERMINI PREVISTI DA DISPOSIZIONI LEGISLATIVE		
TITOLO I - SPESE CORRENTI		
CATEGORIA II - PERSONALE IN ATTIVITA' DI SERVIZIO	4.300	4.300
CATEGORIA IV - ACQUISTO DI BENI E SERVIZI	5.300	5.300
CATEGORIA V - TRASFERIMENTI	15.600	15.600
CATEGORIA IX - SOMME NON ATTRIBUIBILI	-25.200	-25.200
TOTALE TITOLO I	0	0
TITOLO II - SPESE IN CONTO CAPITALE		
CATEGORIA XII - TRASFERIMENTI	2.000	2.000
CATEGORIA XVI - SOMME NON ATTRIBUIBILI	-2.000	-2.000
TOTALE TITOLO II	0	0
TOTALE LEGGE	0	0

DECRETO LEGGE N.556 DEL 1993

ORGANIZZAZIONE E FINANZIAMENTO DELLA
PRESIDENZA ITALIANA DELGRUPPO DEI SETTE
PAESI PIU' INDUSTRIALIZZATI, DELL'INIZIATIVA
CENTRO-EUROPEA E DELLA CONFERENZA SULLA
SICUREZZA E LA COOPERAZIONE IN EUROPA
(CSCE).

TITOLO I - SPESE CORRENTI

CATEGORIA IV - ACQUISTO DI BENI E SERVIZI	17.700	17.700
CATEGORIA IX - SOMME NON ATTRIBUIBILI	-17.700	-17.700
TOTALE TITOLO I	0	0

SEGUE : ALLEGATO D/1

	COMPETENZA	CASSA
	(MILIONI DI LIRE)	
TOTALE LEGGE	0	0
DECRETO LEGGE N.557 DEL 1993		
UTERIORI INTERVENTI CORRETTIVI FINANZA PUBBLICA PER L'ANNO 1994		
TITOLO I - SPESE CORRENTI		
CATEGORIA IV - ACQUISTO DI BENI E SERVIZI	50.000	50.000
CATEGORIA VI - INTERESSI	2.500	2.500
CATEGORIA IX - SOMME NON ATTRIBUIBILI	5.566.250	5.566.250
TOTALE TITOLO I	5.618.750	5.618.750
TITOLO II - SPESE IN CONTO CAPITALE		
CATEGORIA XVI - SOMME NON ATTRIBUIBILI	666.250	666.250
TOTALE TITOLO II	666.250	666.250
TOTALE LEGGE	6.285.000	6.285.000
DECRETO LEGGE N.564 DEL 1993		
PROVVEDIMENTI A FAVORE DELL'INDUSTRIA NAVALMECCANICA E DELL'RICERCA NEL SETTORE NAVALE		
TITOLO II - SPESE IN CONTO CAPITALE		
CATEGORIA XII - TRASFERIMENTI	100.000	100.000
CATEGORIA XVI - SOMME NON ATTRIBUIBILI	-100.000	-100.000
TOTALE TITOLO II	0	0
TOTALE LEGGE	0	0
LEGGE DI BILANCIO N.539 DEL 1993		
BILANCIO DI PREVISIONE DELLO STATO PER L'ANNO FINANZIARIO 1994 E BILANCIO		

SEGUE : ALLEGATO D/1

	COMPETENZA	CASSA
	(MILIONI DI LIRE)	
PLURIENNALE PER IL TRIENNIO 1994-1996.		
TITOLO I - SPESE CORRENTI		
CATEGORIA II - PERSONALE IN ATTIVITA' DI SERVIZIO	207.179	190.087
CATEGORIA IV - ACQUISTO DI BENI E SERVIZI	1.078.135	1.068.680
CATEGORIA V - TRASFERIMENTI	68.675	59.045
CATEGORIA VI - INTERESSI	140.000	140.000
CATEGORIA VII - POSTE CORRETTIVE E COMPENSATIVE DELLE ENTRATE	110.000	110.000
CATEGORIA IX - SOMME NON ATTRIBUIBILI	-1.617.725	-1.601.068
TOTALE TITOLO I	-13.736	-33.256
TITOLO II - SPESE IN CONTO CAPITALE		
CATEGORIA X - BENI ED OPERE IMMOBILIARI A CARICO DIRETTO DELLO STATO	24.000	24.000
CATEGORIA XI - BENI MOBILI, MACCHINE ED ATTREZZATURE TECNICO-SCIENTIFICHE A CARICO DIRETTO DELLO STATO	30.370	0
CATEGORIA XII - TRASFERIMENTI	1.197.316	56.000
CATEGORIA XIV - CONCESSIONE DI CREDITI ED ANTICIPAZIONI PER FINALITA' PRODUTTIVE	208.000	0
CATEGORIA XVI - SOMME NON ATTRIBUIBILI	-1.425.950	-26.744
TOTALE TITOLO II	33.736	53.256
ARTICOLO 002		
TITOLO I - SPESE CORRENTI		
CATEGORIA II - PERSONALE IN ATTIVITA' DI SERVIZIO	6.838	6.438
CATEGORIA IV - ACQUISTO DI BENI E SERVIZI	85.395	99.967
CATEGORIA V - TRASFERIMENTI	100	100

SEGUE : ALLEGATO D/1

	COMPETENZA	CASSA
	(MILIONI DI LIRE)	
CATEGORIA IX - SOMME NON ATTRIBUIBILI	-3.800	-15.372
TOTALE TITOLO I	88.533	91.133
TITOLO II - SPESE IN CONTO CAPITALE		
CATEGORIA X - BENI ED OPERE IMMOBILIARI A CARICO DIRETTO DELLO STATO	0	24.900
CATEGORIA XII - TRASFERIMENTI	11.200	-16.300
CATEGORIA XV - CONCESSIONE DI CREDITI ED ANTICIPAZIONI PER FINALITA' NON PRODUTTIVE	-12.000	-12.000
CATEGORIA XVI - SOMME NON ATTRIBUIBILI	-87.733	-87.733
TOTALE TITOLO II	-88.533	-91.133
TOTALE ARTICOLO	0	0
ARTICOLO 003		
TITOLO I - SPESE CORRENTI		
CATEGORIA II - PERSONALE IN ATTIVITA' DI SERVIZIO	934.724	934.724
CATEGORIA III - PERSONALE IN QUIESCENZA	73.900	73.900
CATEGORIA IV - ACQUISTO DI BENI E SERVIZI	0	9.142
CATEGORIA V - TRASFERIMENTI	768.748	799.128
CATEGORIA IX - SOMME NON ATTRIBUIBILI	-1.777.373	-1.856.894
TOTALE TITOLO I	0	-40.000
TITOLO II - SPESE IN CONTO CAPITALE		
CATEGORIA X - BENI ED OPERE IMMOBILIARI A CARICO DIRETTO DELLO STATO	150.000	150.000
CATEGORIA XV - CONCESSIONE DI CREDITI ED ANTICIPAZIONI PER FINALITA' NON PRODUTTIVE	0	40.000
CATEGORIA XVI - SOMME NON ATTRIBUIBILI	-150.000	-150.000
TOTALE TITOLO II	0	40.000
TOTALE ARTICOLO	0	0

SEGUE : ALLEGATO D/1

	COMPETENZA	CASSA
	(MILIONI DI LIRE)	
ARTICOLO 005		
TITOLO II - SPESE IN CONTO CAPITALE		
CATEGORIA X - BENI ED OPERE IMMOBILIARI A CARICO DIRETTO DELLO STATO	25.210	25.210
CATEGORIA XI - BENI MOBILI, MACCHINE ED ATTREZZATURE TECNICO-SCIENTIFICHE A CARICO DIRETTO DELLO STATO	430	430
CATEGORIA XII - TRASFERIMENTI	29.445	29.445
CATEGORIA XVI - SOMME NON ATTRIBUIBILI	-55.085	-55.085
TOTALE TITOLO II	0	0
TOTALE ARTICOLO	0	0
ARTICOLO 011		
TITOLO I - SPESE CORRENTI		
CATEGORIA II - PERSONALE IN ATTIVITA' DI SERVIZIO	214	214
CATEGORIA IV - ACQUISTO DI BENI E SERVIZI	786	786
CATEGORIA IX - SOMME NON ATTRIBUIBILI	-1.000	-1.000
TOTALE TITOLO I	0	0
TOTALE ARTICOLO	0	0
ARTICOLO 021		
TITOLO I - SPESE CORRENTI		
CATEGORIA II - PERSONALE IN ATTIVITA' DI SERVIZIO	45	45
CATEGORIA IV - ACQUISTO DI BENI E SERVIZI	-45	-45
TOTALE TITOLO I	0	0
TOTALE ARTICOLO	0	0
ARTICOLO 024		
TITOLO I - SPESE CORRENTI		

SEGUE : ALLEGATO D/1

	COMPETENZA	CASSA
	(MILIONI DI LIRE)	
CATEGORIA IV - ACQUISTO DI BENI E SERVIZI	5.888	5.888
CATEGORIA V - TRASFERIMENTI	200.000	237.200
CATEGORIA VI - INTERESSI	-5.530	-5.530
CATEGORIA VII - POSTE CORRETTIVE E COMPENSATIVE DELLE ENTRATE	-200.000	-200.000
CATEGORIA IX - SOMME NON ATTRIBUIBILI	342	342
TOTALE TITOLO I	700	37.900
TITOLO II - SPESE IN CONTO CAPITALE		
CATEGORIA X - BENI ED OPERE IMMOBILIARI A CARICO DIRETTO DELLO STATO	-700	-700
TOTALE TITOLO II	-700	-700
TOTALE ARTICOLO	0	37.200
TOTALE LEGGE	19.999	57.200

LEGGE FINANZIARIA N.538 DEL 1993

DISPOSIZIONI PER LA FORMAZIONE DEL BILANCIO
ANNUALE E PLURIENNALE DELLO STATO (LEGGE
FINANZIARIA 1994)

ARTICOLO 001

TITOLO II - SPESE IN CONTO CAPITALE

CATEGORIA XII - TRASFERIMENTI	109.331	109.331
TOTALE TITOLO II	109.331	109.331
TOTALE ARTICOLO	109.331	109.331
TOTALE LEGGE	109.331	109.331

LEGGE N.36 DEL 1994

DISPOSIZIONI IN MATERIA DI RISORSE IDRICHE

TITOLO I - SPESE CORRENTI

SEGUE : ALLEGATO D/1

	COMPETENZA	CASSA
	(MILIONI DI LIRE)	
CATEGORIA IV - ACQUISTO DI BENI E SERVIZI	700	700
TOTALE TITOLO I	700	700
TOTALE LEGGE	700	700
LEGGE N.51 DEL 1994		
FINANZIAMENTO DI UN PROGRAMMA DI INDAGINI SULL'AREA ARCHEOLOGICA DI PIAZZA DELLA MINERVA IN ROMA		
TITOLO I - SPESE CORRENTI		
CATEGORIA I - SERVIZI DEGLI ORGANI COSTITUZIONALI	-300	-300
CATEGORIA IV - ACQUISTO DI BENI E SERVIZI	300	300
TOTALE TITOLO I	0	0
TOTALE LEGGE	0	0
LEGGE N.52 DEL 1994		
ADEGUAMENTO DEL CONTRIBUTO STATALE A FAVORE DELLA BIBLIOTECA ITALIANA PER I CIECHI "REGINA MARGHERITA"		
TITOLO I - SPESE CORRENTI		
CATEGORIA V - TRASFERIMENTI	9.100	9.100
CATEGORIA IX - SOMME NON ATTRIBUIBILI	-4.550	-4.550
TOTALE TITOLO I	4.550	4.550
TOTALE LEGGE	4.550	4.550
LEGGE N.64 DEL 1994		
RATIFICA ED ESECUZIONE DELLA CONVENZIONE EUROPEA SUL RICONOSCIMENTO E L'ESECUZIONE DELLE DECISIONI IN MATERIA DI AFFIDAMENTO DEI MINORI E DI RISTABILIMENTO		

SEGUE : ALLEGATO D/1

COMPETENZA	CASSA
(MILIONI DI LIRE)	

DELL'AFFIDAMENTO, APERTA ALLA FIRMA A LUSSEMBURGO IL 20 MAGGIO 1980 E DELLA CONVENZIONE SUGLI ASPETTI CIVILI DELLA SOTTRAZIONE INTERNAZIONALE DI MINORI APERTA ALLA FIRMA A L'AJA IL 25 OTTOBRE 1980; NORME DI ATTUAZIONE DELLE PREDETTE CONVENZIONI, NONCHE' DALLA CONVENZIONE IN MATERIA DI PROTEZIONE DEI MINORI, APERTA ALLA FIRMA A L'AJA IL 5 OTTOBRE 1961, E DELLA CONVENZIONE IN MATERIA DI RIMPATRIO DEI MINORI, ECC.

TITOLO I - SPESE CORRENTI

CATEGORIA IV - ACQUISTO DI BENI E SERVIZI	190	190
CATEGORIA IX - SOMME NON ATTRIBUIBILI	-100	-100
TOTALE TITOLO I	90	90
TOTALE LEGGE	90	90

LEGGE N.65 DEL 1994

RATIFICA ED ESECUZIONE DELLA CONVENZIONE QUADRO DELLE NAZIONI UNITE SUI CAMBIAMENTI CLIMATICI, CON ALLEGATI, FATTA A NEW YORK IL 9 MAGGIO 1992

TITOLO I - SPESE CORRENTI

CATEGORIA IV - ACQUISTO DI BENI E SERVIZI	750	750
CATEGORIA IX - SOMME NON ATTRIBUIBILI	-750	-750
TOTALE TITOLO I	0	0
TOTALE LEGGE	0	0

LEGGE N.71 DEL 1994

CONVERSIONE IN LEGGE, CON MODIFICAZIONI, DEL DECRETO-LEGGE 10 DICEMBRE 1993, N. 487, RECANTE TRASFORMAZIONE DELLE POSTE DELLE TELECOMUNICAZIONI IN ENTE PUBBLICO ECONOMICO E RIORGANIZZAZIONE DEL MINISTERO

SEGUE : ALLEGATO D/1

	COMPETENZA	CASSA
	(MILIONI DI LIRE)	
TITOLO I - SPESE CORRENTI		
CATEGORIA III - PERSONALE IN QUIESCENZA	-18.171	-18.171
CATEGORIA V - TRASFERIMENTI	18.171	18.171
TOTALE TITOLO I	0	0
ARTICOLO 011		
TITOLO I - SPESE CORRENTI		
CATEGORIA II - PERSONALE IN ATTIVITA' DI SERVIZIO	33.520	33.520
CATEGORIA IV - ACQUISTO DI BENI E SERVIZI	15.720	15.720
CATEGORIA V - TRASFERIMENTI	9.400	9.400
CATEGORIA VII - POSTE CORRETTIVE E COMPENSATIVE DELLE ENTRATE	350	350
CATEGORIA IX - SOMME NON ATTRIBUIBILI	-72.490	-72.490
TOTALE TITOLO I	-13.500	-13.500
TITOLO II - SPESE IN CONTO CAPITALE		
CATEGORIA XI - BENI MOBILI, MACCHINE ED ATTREZZATURE TECNICO-SCIENTIFICHE A CARICO DIRETTO DELLO STATO	13.500	13.500
TOTALE TITOLO II	13.500	13.500
TOTALE ARTICOLO	0	0
TOTALE LEGGE	0	0
LEGGE N.85 DEL 1994		
MODIFICHE E INTEGRAZIONI ALLA LEGGE 17 FEBBRAIO 1992, N. 179, RECANTE NORME PER L'EDILIZIA RESIDENZIALE PUBBLICA		
TITOLO II - SPESE IN CONTO CAPITALE		
CATEGORIA XII - TRASFERIMENTI	10.000	10.000

SEGUE : ALLEGATO D/1

	COMPETENZA	CASSA
	(MILIONI DI LIRE)	
CATEGORIA XVI - SOMME NON ATTRIBUIBILI	-10.000	-10.000
TOTALE TITOLO II	0	0
TOTALE LEGGE	0	0
LEGGE N.87 DEL 1994		
NORME RELATIVE AL COMPUTO DELL'INDENNITA' INTEGRATIVA SPECIALE NELLA DETERMINAZIONE DELLA BUONUSCITA DEI PUBBLICI DIPENDENTI		
TITOLO I - SPESE CORRENTI		
CATEGORIA V - TRASFERIMENTI	50.000	50.000
CATEGORIA IX - SOMME NON ATTRIBUIBILI	-50.000	-50.000
TOTALE TITOLO I	0	0
TOTALE LEGGE	0	0
LEGGE N.93 DEL 1994		
NORME PER LA CONCESSIONE DI CONTRIBUTI ALLE ASSOCIAZIONI COMBATTENTISTICHE		
TITOLO I - SPESE CORRENTI		
CATEGORIA V - TRASFERIMENTI	6.000	6.000
CATEGORIA IX - SOMME NON ATTRIBUIBILI	-6.000	-6.000
TOTALE TITOLO I	0	0
TOTALE LEGGE	0	0
LEGGE N.94 DEL 1994		
INTEGRAZIONI E MODIFICHE ALLA LEGISLAZIONE RECANTE PROVVIDENZE A FAVORE DEGLI EX DEPORTATI NEI CAMPI DI STERMINIO NAZISTA K.Z.		

SEGUE : ALLEGATO D/1

COMPETENZA	CASSA
(MILIONI DI LIRE)	

TITOLO I - SPESE CORRENTI

CATEGORIA V - TRASFERIMENTI	2.500	2.500
CATEGORIA IX - SOMME NON ATTRIBUIBILI	-2.500	-2.500
TOTALE TITOLO I	0	0
TOTALE LEGGE	0	0

LEGGE N.102 DEL 1994

ISTITUZIONE DI UN UFFICIO SPECIALE PRESSO IL
MINISTERO DI GRAZIA E GIUSTIZIA PER LA
GESTIONE E LA MANUTENZIONE DEGLI UFFICI
GIUDIZIARI DELLA CITTA' DI NAPOLI

TITOLO I - SPESE CORRENTI

CATEGORIA IV - ACQUISTO DI BENI E SERVIZI	40.000	40.000
CATEGORIA IX - SOMME NON ATTRIBUIBILI	-40.000	-40.000
TOTALE TITOLO I	0	0
TOTALE LEGGE	0	0

LEGGE N.109 DEL 1994

LEGGE QUADRO IN MATERIA DI LAVORI PUBBLICI

TITOLO I - SPESE CORRENTI

CATEGORIA II - PERSONALE IN ATTIVITA' DI SERVIZIO	-500	-500
CATEGORIA IV - ACQUISTO DI BENI E SERVIZI	500	500
TOTALE TITOLO I	0	0
TOTALE LEGGE	0	0

LEGGE N.117 DEL 1994

SEGUE : ALLEGATO D/1

	COMPETENZA	CASSA
	(MILIONI DI LIRE)	
RATIFICA ED ESECUZIONE DELL'ACCORDO FRA IL GOVERNO DELLA REPUBBLICA ITALIANA ED IL GOVERNO DELLA REPUBBLICA POPOLARE DI POLONIA PER LA DIFFUSIONE DEI PROGRAMMI DELLA PRIMA RETE TELEVISIVA ITALIANA IN POLONIA, CON ALLEGATO TECNICO, FATTO A VARSAVIA IL 10 MAGGIO 1989		
TITOLO I - SPESE CORRENTI		
CATEGORIA V - TRASFERIMENTI	1.952	1.952
TOTALE TITOLO I	1.952	1.952
TOTALE LEGGE	1.952	1.952
LEGGE N.120 DEL 1994		
DISPOSIZIONI IN MATERIA DI COOPERAZIONE CON IL TRIBUNALE INTERNAZIONALE COMPETENTE PER GRAVI VIOLAZIONI DEL DIRITTO UMANITARIO COMMESSE NEI TERRITORI DELLA EX JUGOSLAVIA		
TITOLO I - SPESE CORRENTI		
CATEGORIA V - TRASFERIMENTI	3.000	3.000
CATEGORIA IX - SOMME NON ATTRIBUIBILI	-3.000	-3.000
TOTALE TITOLO I	0	0
TOTALE LEGGE	0	0
LEGGE N.124 DEL 1994		
RATIFICA ED ESECUZIONE DELLA CONVENZIONE SULLA BIODIVERSITA', CON ANNESSI, FATTA A RIO DE JANEIRO IL 5 GIUGNO 1992		
TITOLO I - SPESE CORRENTI		
CATEGORIA IV - ACQUISTO DI BENI E SERVIZI	700	700
CATEGORIA IX - SOMME NON ATTRIBUIBILI	-700	-700
TOTALE TITOLO I	0	0

SEGUE : ALLEGATO D/1

	COMPETENZA	CASSA
	(MILIONI DI LIRE)	
TOTALE LEGGE	0	0
LEGGE N.127 DEL 1994		
PROVVEDIMENTI URGENTI PER IL REGOLARE SVOLGIMENTO DELLA COMPETIZIONE ELETTORALE		
TITOLO I - SPESE CORRENTI		
CATEGORIA IV - ACQUISTO DI BENI E SERVIZI	28.000	28.000
CATEGORIA IX - SOMME NON ATTRIBUIBILI	-28.000	-28.000
TOTALE TITOLO I	0	0
TOTALE LEGGE	0	0
LEGGE N.133 DEL 1994		
ULTERIORI INTERVENTI CORRETTIVI DI FINANZA PUBBLICA PER L'ANNO 1994		
TITOLO I - SPESE CORRENTI		
CATEGORIA II - PERSONALE IN ATTIVITA' DI SERVIZIO	47.484	0
CATEGORIA IV - ACQUISTO DI BENI E SERVIZI	-20.000	0
CATEGORIA VI - INTERESSI	-32.251	0
TOTALE TITOLO I	-4.767	0
TITOLO II - SPESE IN CONTO CAPITALE		
CATEGORIA XVI - SOMME NON ATTRIBUIBILI	467.500	467.500
TOTALE TITOLO II	467.500	467.500
TOTALE LEGGE	462.733	467.500
LEGGE N.148 DEL 1994		
RATIFICA ED ESECUZIONE DELL'ACCORDO QUADRO DI COOPERAZIONE ECONOMICA, INDUSTRIALE,		

SEGUE : ALLEGATO D/1

COMPETENZA	CASSA
(MILIONI DI LIRE)	

SCIENTIFICO-TECNOLOGICA, TECNICA E CULTURALE
TRA L'ITALIA ED IL PERU', FIRMATO A ROMA IL
25 OTTOBRE 1991

TITOLO I - SPESE CORRENTI

CATEGORIA II - PERSONALE IN ATTIVITA' DI SERVIZIO	48	48
CATEGORIA IX - SOMME NON ATTRIBUIBILI	-48	-48
TOTALE TITOLO I	0	0
TOTALE LEGGE	0	0

LEGGE N.159 DEL 1994

RATIFICA ED ESECUZIONE DELL'ACCORDO DI
COOPERAZIONE SCIENTIFICA E TECNOLOGICA TRA
IL GOVERNO DELLA REPUBBLICA ITALIANA ED IL
GOVERNO DELLA REPUBBLICA DEL CILE, FATTO A
ROMA IL 18 APRILE 1991

TITOLO I - SPESE CORRENTI

CATEGORIA II - PERSONALE IN ATTIVITA' DI SERVIZIO	84	84
CATEGORIA IX - SOMME NON ATTRIBUIBILI	-84	-84
TOTALE TITOLO I	0	0
TOTALE LEGGE	0	0

LEGGE N.200 DEL 1994

RATIFICA ED ESECUZIONE DELL'ACCORDO DI
COOPERAZIONE ECONOMICA TRA IL GOVERNO DELLA
REPUBBLICA ITALIANA ED IL GOVERNO DELLA
REPUBBLICA POPOLARE CINESE, FATTO A ROMA IL
28MAGGIO 1991

TITOLO I - SPESE CORRENTI

CATEGORIA II - PERSONALE IN ATTIVITA' DI SERVIZIO	60	60
---	----	----

SEGUE , ALLEGATO D/1

	COMPETENZA	CASSA
	(MILIONI DI LIRE)	
CATEGORIA IX - SOMME NON ATTRIBUIBILI	-30	-30
TOTALE TITOLO I	30	30
TOTALE LEGGE	30	30

LEGGE N.202 DEL 1994

RATIFICA ED ESECUZIONE DELL'ACCORDO DI
COPRODUZIONE CINEMATOGRAFICA TRA L'ITALIA E
L'ALGERIA, FIRMATO A ROMA IL 26 APRILE 1989

TITOLO I - SPESE CORRENTI

CATEGORIA II - PERSONALE IN ATTIVITA' DI SERVIZIO	9	9
CATEGORIA IX - SOMME NON ATTRIBUIBILI	-4	-4
TOTALE TITOLO I	5	5
TOTALE LEGGE	5	5

LEGGE N.204 DEL 1994

RATIFICA ED ESECUZIONE DELL'ACCORDO GENERALE
DI COOPERAZIONE TRA LA REPUBBLICA ITALIANA E
GLI STATI UNITI MESSICANI, FIRMATO A ROMA
L'8 LUGLIO 1991

TITOLO I - SPESE CORRENTI

CATEGORIA II - PERSONALE IN ATTIVITA' DI SERVIZIO	68	68
CATEGORIA IX - SOMME NON ATTRIBUIBILI	-34	-34
TOTALE TITOLO I	34	34
TOTALE LEGGE	34	34

LEGGE N.208 DEL 1994

RATIFICA ED ESECUZIONE DELL'ACCORDO DI
COPRODUZIONE CINEMATOGRAFICA TRA L'ITALIA E

SEGUE : ALLEGATO D/1

COMPETENZA	CASSA
(MILIONI DI LIRE)	

LA TUNISIA, FIRMATO A TUNISI IL 29 OTTOBRE
1988

TITOLO I - SPESE CORRENTI

CATEGORIA II - PERSONALE IN ATTIVITA' DI
SERVIZIO

8 8

CATEGORIA IX - SOMME NON ATTRIBUIBILI

-4 -4

TOTALE TITOLO I

4 4

TOTALE LEGGE

4 4

LEGGE N.413 DEL 1994

DISPOSIZIONI TRIBUTARIE URGENTI

TITOLO I - SPESE CORRENTI

CATEGORIA V - TRASFERIMENTI

32.500 32.500

TOTALE TITOLO I

32.500 32.500

TOTALE LEGGE

32.500 32.500

LEGGE N.443 DEL 1994

PROROGA DEI TERMINI IN MATERIA DI
AVANZAMENTO DEGLI UFFICIALI E DI FERMA
VOLONTARIA DEI SERGENTI, NONCHE' NORME PER
LA CORRESPONSIONE DI EMOLUMENTI A TALUNE
CATEGORIE DI FORZE DI POLIZIA

TITOLO I - SPESE CORRENTI

CATEGORIA II - PERSONALE IN ATTIVITA' DI
SERVIZIO

2.578 0

CATEGORIA IX - SOMME NON ATTRIBUIBILI

-2.578 0

TOTALE TITOLO I

0 0

TOTALE LEGGE

0 0

SEGUE : ALLEGATO D/1

COMPETENZA	CASSA
(MILIONI DI LIRE)	

LEGGE N.471 DEL 1994

DISPOSIZIONI URGENTI A FAVORE DELLE ZONE
COLPITE DA FENOMENI ALLUVIONALI NEI MESI DA
SETTEMBRE A DICEMBRE 1993

TITOLO II - SPESE IN CONTO CAPITALE

CATEGORIA XII - TRASFERIMENTI	197.000	197.000
CATEGORIA XV - CONCESSIONE DI CREDITI ED ANTICIPAZIONI PER FINALITA' NON PRODUTTIVE	25.000	25.000
CATEGORIA XVI - SOMME NON ATTRIBUIBILI	-20.000	-20.000
TOTALE TITOLO II	202.000	202.000
TOTALE LEGGE	202.000	202.000

LEGGE N.472 DEL 1994

ATTUAZIONE DELL'EMBARGO DELIBERATO DAL
CONSIGLIO DI SICUREZZA DELLE NAZIONI UNITE
NEI CONFRONTI DELLA LIBIA, NONCHE'
DISPOSIZIONI PROCEDURALI IN MATERIA DI
EMBARGO NEI CONFRONTI DEGLI STATI DELLA EX
JUGOSLAVIA E PER LA MISSIONE UMANITARIA IN
MONZAMBICO

TITOLO I - SPESE CORRENTI

CATEGORIA VII - POSTE CORRETTIVE E COMPENSATIVE DELLE ENTRATE	2.000	2.000
CATEGORIA IX - SOMME NON ATTRIBUIBILI	-2.000	-2.000
TOTALE TITOLO I	0	0
TOTALE LEGGE	0	0

LEGGE N.481 DEL 1994

DISPOSIZIONI URGENTI PER L'ATTUAZIONE DEL
PIANO DI RISTRUTTURAZIONE DEL COMPARTO
SIDERURGICO

SEGUE : ALLEGATO D/1

	COMPETENZA	CASSA
	(MILIONI DI LIRE)	
TITOLO II - SPESE IN CONTO CAPITALE		
CATEGORIA XII - TRASFERIMENTI	50.000	50.000
TOTALE TITOLO II	50.000	50.000
TOTALE LEGGE	50.000	50.000
LEGGE N.496 DEL 1994		
INTERVENTI URGENTI IN MATERIA DI PREVENZIONE E RIMOZIONE DEI FENOMENI DI DISPERSIONE SCOLASTICA		
TITOLO I - SPESE CORRENTI		
CATEGORIA IX - SOMME NON ATTRIBUIBILI	-15.000	-15.000
TOTALE TITOLO I	-15.000	-15.000
TITOLO II - SPESE IN CONTO CAPITALE		
CATEGORIA X - BENI ED OPERE IMMOBILIARI A CARICO DIRETTO DELLO STATO	15.000	15.000
TOTALE TITOLO II	15.000	15.000
TOTALE LEGGE	0	0
LEGGE N.497 DEL 1994		
DISPOSIZIONI URGENTI PER FRONTEGGIARE GLI INCENDI BOSCHIVI SUL TERRITORIO NAZIONALE		
TITOLO I - SPESE CORRENTI		
CATEGORIA IX - SOMME NON ATTRIBUIBILI	-35.000	-30.000
TOTALE TITOLO I	-35.000	-30.000
TITOLO II - SPESE IN CONTO CAPITALE		
CATEGORIA X - BENI ED OPERE IMMOBILIARI A CARICO DIRETTO DELLO STATO	35.000	30.000
TOTALE TITOLO II	35.000	30.000

SEGUE : ALLEGATO D/1

	COMPETENZA	CASSA
	(MILIONI DI LIRE)	
TOTALE LEGGE	0	0
LEGGE N.554 DEL 1994		
DISPOSIZIONI PER L'ASSESTAMENTO DEL BILANCIO DELLO STATO E DEI BILANCI DELLE AZIENDE AUTONOME PER L'ANNO FINANZIARIO 1994		
TITOLO I - SPESE CORRENTI		
CATEGORIA I - SERVIZI DEGLI ORGANI COSTITUZIONALI	3.000	3.627
CATEGORIA II - PERSONALE IN ATTIVITA' DI SERVIZIO	451.081	3.943.388
CATEGORIA III - PERSONALE IN QUIESCENZA	-1.084.691	-1.027.297
CATEGORIA IV - ACQUISTO DI BENI E SERVIZI	2.360.601	6.059.442
CATEGORIA V - TRASFERIMENTI	4.152.089	19.397.200
CATEGORIA VI - INTERESSI	3.138.208	4.713.500
CATEGORIA VII - POSTE CORRETTIVE E COMPENSATIVE DELLE ENTRATE	1.010.015	-740.459
CATEGORIA VIII - AMMORTAMENTI	0	435.654
CATEGORIA IX - SOMME NON ATTRIBUIBILI	-163.592	340.941
TOTALE TITOLO I	9.866.711	33.125.996
TITOLO II - SPESE IN CONTO CAPITALE		
CATEGORIA X - BENI ED OPERE IMMOBILIARI A CARICO DIRETTO DELLO STATO	10.100	1.088.727
CATEGORIA XI - BENI MOBILI, MACCHINE ED ATTREZZATURE TECNICO-SCIENTIFICHE A CARICO DIRETTO DELLO STATO	14.500	242.934
CATEGORIA XII - TRASFERIMENTI	-1.301.533	4.785.585
CATEGORIA XIII - PARTECIPAZIONI AZIONARIE E CONFERIMENTI	6.104	-15.885
CATEGORIA XIV - CONCESSIONE DI CREDITI ED ANTICIPAZIONI PER FINALITA' PRODUTTIVE	0	109.331

SEGUE - ALLEGATO D/1

	COMPETENZA	CASSA
	(MILIONI DI LIRE)	
CATEGORIA XV - CONCESSIONE DI CREDITI ED ANTICIPAZIONI PER FINALITA' NON PRODUTTIVE	0	3.661.625
CATEGORIA XVI - SOMME NON ATTRIBUIBILI	0	522.800
TOTALE TITOLO II	-1.270.829	10.395.117
TITOLO III - RIMBORSO DI PRESTITI		
RIMBORSO DI PRESTITI	-19.444.780	-19.161.205
TOTALE TITOLO III	-19.444.780	-19.161.205
TOTALE LEGGE	-10.848.898	24.359.908

LEGGE N.567 DEL 1994

RATIFICA ED ESECUZIONE DELLA CONVENZIONE RELATIVA ALLA CONCILIAZIONE E ALL'ARBITRATO NEL QUADRO DELLA CONFERENZA SULLA SICUREZZA E LA COOPERAZIONE IN EUROPA (CSCE), FATTA A STOCCOLMA IL 15 DICEMBRE 1992, CON PROTOCOLLO FINANZIARIO ADOTTATO A PRAGA IL 28 APRILE 1993

TITOLO I - SPESE CORRENTI

CATEGORIA V - TRASFERIMENTI	60	60
CATEGORIA IX - SOMME NON ATTRIBUIBILI	-60	-60
TOTALE TITOLO I	0	0
TOTALE LEGGE	0	0

LEGGE N.578 DEL 1994

RATIFICA ED ESECUZIONE DELLA CONVENZIONE SULLA COOPERAZIONE TRA LA REPUBBLICA ITALIANA E LA REPUBBLICA FRANCESE NEL CAMPO DELLA PREVISIONE E DELLA PREVENZIONE DEI RISCHI MAGGIORI E DELL'ASSISTENZA RECIPROCA IN CASO DI CATASTROFI NATURALI O DOVUTE ALL'ATTIVITA' DELL'UOMO, FATTA A PARIGI IL 16 SETTEMBRE 1992

SEGUE : ALLEGATO D/1

	COMPETENZA	CASSA
	(MILIONI DI LIRE)	
TITOLO I - SPESE CORRENTI		
CATEGORIA II - PERSONALE IN ATTIVITA' DI SERVIZIO	32	0
CATEGORIA IX - SOMME NON ATTRIBUIBILI	-32	0
TOTALE TITOLO I	0	0
TOTALE LEGGE	0	0

LEGGE N.579 DEL 1994

RATIFICA ED ESECUZIONE DELL'ACCORDO TRA IL GOVERNO DELLA REPUBBLICA ITALIANA ED IL GOVERNO DELLA FEDERAZIONE RUSSA SULLA COOPERAZIONE NELLO SMANTELLAMENTO DELLE ARMI NUCLEARI SOGGETTE A RIDUZIONE NELLA FEDERAZIONE RUSSA, FATTO A ROMA IL 1 DICEMBRE 1993

TITOLO I - SPESE CORRENTI

CATEGORIA IV - ACQUISTO DI BENI E SERVIZI	10	0
CATEGORIA V - TRASFERIMENTI	3.500	0
CATEGORIA IX - SOMME NON ATTRIBUIBILI	-3.510	0
TOTALE TITOLO I	0	0
TOTALE LEGGE	0	0

LEGGE N.580 DEL 1994

RATIFICA ED ESECUZIONE DEL TRATTATO DI AMICIZIA E COLLABORAZIONE TRA LA REPUBBLICA ITALIANA E LA REPUBBLICA DI POLONIA, FATTO A VARSAVIA L'11 OTTOBRE 1991

TITOLO I - SPESE CORRENTI

CATEGORIA II - PERSONALE IN ATTIVITA' DI SERVIZIO	15	0
CATEGORIA IX - SOMME NON ATTRIBUIBILI	-15	0

SEGUE : ALLEGATO D/1

	COMPETENZA	CASSA
	(MILIONI DI LIRE)	
TOTALE TITOLO I	0	0
TOTALE LEGGE	0	0
LEGGI		
LEGGI N.583 DEL 1994		
RATIFICA ED ESECUZIONE DEL TRATTATO SUI CIELI APERTI, CON ALLEGATI, FATTO A HELSINKI IL 24 MARZO 1992		
TITOLO I - SPESE CORRENTI		
CATEGORIA IV - ACQUISTO DI BENI E SERVIZI	2.130	0
CATEGORIA IX - SOMME NON ATTRIBUIBILI	-2.130	0
TOTALE TITOLO I	0	0
TOTALE LEGGE	0	0

LEGGI N.628 DEL 1994

DISPOSIZIONI URGENTI IN FAVORE DELLE
FAMIGLIE DEI MARITTIMI ITALIANI VITTIME
DELL'ECCIDIO IN ALGERIA

TITOLO I - SPESE CORRENTI

CATEGORIA V - TRASFERIMENTI	1.050	0
CATEGORIA IX - SOMME NON ATTRIBUIBILI	-1.050	0
TOTALE TITOLO I	0	0
TOTALE LEGGE	0	0

LEGGI N.641 DEL 1994

RATIFICA ED ESECUZIONE DELL'ACCORDO
INTERNAZIONALE DEL 1993 SUL CACAO, CON
ANNESI, FATTO A GINEVRA IL 16 LUGLIO 1993

TITOLO I - SPESE CORRENTI

SEGUE : ALLEGATO D/1

	COMPETENZA	CASSA
	(MILIONI DI LIRE)	
CATEGORIA V - TRASFERIMENTI	55	0
CATEGORIA IX - SOMME NON ATTRIBUIBILI	-55	0
TOTALE TITOLO I	0	0
TOTALE LEGGE	0	0
LEGGI N.644 DEL 1994		
INTERVENTI URGENTI A SOSTEGNO DELL'ECONOMIA		
TITOLO I - SPESE CORRENTI		
CATEGORIA IV - ACQUISTO DI BENI E SERVIZI	88.000	0
TOTALE TITOLO I	88.000	0
TITOLO II - SPESE IN CONTO CAPITALE		
CATEGORIA XI - BENI MOBILI, MACCHINE ED ATTREZZATURE TECNICO-SCIENTIFICHE A CARICO DIRETTO DELLO STATO	132.000	0
CATEGORIA XII - TRASFERIMENTI	400.000	0
CATEGORIA XVI - SOMME NON ATTRIBUIBILI	-620.000	0
TOTALE TITOLO II	-88.000	0
TOTALE LEGGE	0	0
LEGGI N.672 DEL 1994		
RATIFICA ED ESECUZIONE DEI SEGUENTI ATTI INTERNAZIONALI; ACCORDO EUROPEO CHE ISTITUISCE UN'ASSOCIAZIONE TRA LE COMUNITA' EUROPEE ED I LORO STATI MEMBRI, DA UNA PARTE, E LA ROMANIA, DALL'ALTRA, CON ALLEGATI, PROTOCOLLI E RELATIVO ATTO FINALE, FATTO A BRUXELLES IL 1 FEBBRAIO 1993, CON PROTOCOLLO AGGIUNTIVO, FIRMATO A BRUXELLES IL 21 DICEMBRE 1993; ETC.....		
TITOLO I - SPESE CORRENTI		

SEGUE : ALLEGATO D/1

	COMPETENZA	CASSA
	(MILIONI DI LIRE)	
CATEGORIA II - PERSONALE IN ATTIVITA' DI SERVIZIO	28	0
CATEGORIA IX - SOMME NON ATTRIBUIBILI	-28	0
TOTALE TITOLO I	0	0
TOTALE LEGGE	0	0
DECRETO LEGGE N.16 DEL 1994		
DISPOSIZIONI URGENTI RELATIVE ALLO SVOLGIMENTO DELLA MISSIONE UMANITARIA IN SOMALIA E IN MOZAMBICO		
TITOLO I - SPESE CORRENTI		
CATEGORIA II - PERSONALE IN ATTIVITA' DI SERVIZIO	8.000	8.000
CATEGORIA IV - ACQUISTO DI BENI E SERVIZI	6.000	6.000
TOTALE TITOLO I	14.000	14.000
TOTALE LEGGE	14.000	14.000
DECRETO LEGGE N.22 DEL 1994		
INTERVENTI URGENTI A SOSTEGNO DELL'ECONOMIA		
TITOLO II - SPESE IN CONTO CAPITALE		
CATEGORIA XII - TRASFERIMENTI	500.000	500.000
CATEGORIA XVI - SOMME NON ATTRIBUIBILI	-500.000	-500.000
TOTALE TITOLO II	0	0
TOTALE LEGGE	0	0
DECRETO LEGGE N.57 DEL 1994		
DISPOSIZIONI CONCERNENTI L'ESTINZIONE DEI CREDITI D'IMPOSTA SUI REDDITI E MODALITA' PER LA DETERMINAZIONE DEI TASSI DI INTERESSE		

SEGUE : ALLEGATO D/1

	COMPETENZA	CASSA
	(MILIONI DI LIRE)	
RELATIVI AI RAPPORTI DI CREDITO E DEBITO DELLO STATO		
TITOLO I - SPESE CORRENTI		
CATEGORIA VII - POSTE CORRETTIVE E COMPENSATIVE DELLE ENTRATE	10.000.000	10.000.000
CATEGORIA IX - SOMME NON ATTRIBUIBILI	-10.000.000	-10.000.000
TOTALE TITOLO I	0	0
TOTALE LEGGE	0	0
DECRETO LEGGE N.113 DEL 1994		
PROVVEDIMENTI URGENTI PER LO SVILUPPO ECONOMICO E SOCIALE DELLA SARDEGNA, IN ATTUAZIONE DELL'ARTICOLO 13 DELLO STATUTOSPECIALE		
TITOLO II - SPESE IN CONTO CAPITALE		
CATEGORIA XII - TRASFERIMENTI	150.000	150.000
CATEGORIA XVI - SOMME NON ATTRIBUIBILI	-150.000	-150.000
TOTALE TITOLO II	0	0
TOTALE LEGGE	0	0
DECRETO LEGGE N.128 DEL 1994		
DISPOSIZIONI URGENTI IN MATERIA DI ELEZIONI AL PARLAMENTO EUROPEO		
TITOLO I - SPESE CORRENTI		
CATEGORIA II - PERSONALE IN ATTIVITA' DI SERVIZIO	4.300	4.300
CATEGORIA IV - ACQUISTO DI BENI E SERVIZI	10.220	10.220
CATEGORIA IX - SOMME NON ATTRIBUIBILI	-14.520	-14.520
TOTALE TITOLO I	0	0

SEGUE : ALLEGATO D/1

	COMPETENZA	CASSA
	(MILIONI DI LIRE)	
TOTALE LEGGE	0	0
DECRETO LEGGE N.134 DEL 1994		
DISPOSIZIONI URGENTI IN MATERIA DI DIFFERIMENTO DI TERMINI PREVISTI DA DISPOSIZIONI LEGISLATIVE		
TITOLO I - SPESE CORRENTI		
CATEGORIA V - TRASFERIMENTI	10.000	10.000
CATEGORIA IX - SOMME NON ATTRIBUIBILI	-10.000	-10.000
TOTALE TITOLO I	0	0
TITOLO II - SPESE IN CONTO CAPITALE		
CATEGORIA XII - TRASFERIMENTI	6.000	6.000
CATEGORIA XVI - SOMME NON ATTRIBUIBILI	-6.000	-6.000
TOTALE TITOLO II	0	0
TOTALE LEGGE	0	0
DECRETO LEGGE N.156 DEL 1994		
DISPOSIZIONI URGENTI PER LE FORZE DI POLIZIA		
TITOLO I - SPESE CORRENTI		
CATEGORIA II - PERSONALE IN ATTIVITA' DI SERVIZIO	20.578	20.578
CATEGORIA IX - SOMME NON ATTRIBUIBILI	-20.578	-20.578
TOTALE TITOLO I	0	0
TOTALE LEGGE	0	0
DECRETO LEGGE N.170 DEL 1994		

SEGUE : ALLEGATO D/1

COMPETENZA	CASSA
(MILIONI DI LIRE)	

MODIFICHE AL DECRETO DEL PRESIDENTE DELLA
REPUBBLICA 17 MAGGIO 1988, N. 175, RELATIVO
AI RISCHI DI INCIDENTI RILEVANTI CONNESSI
CON DETERMINATE ATTIVITA' INDUSTRIALI

TITOLO I - SPESE CORRENTI

CATEGORIA II - PERSONALE IN ATTIVITA' DI SERVIZIO	1.557	1.557
CATEGORIA IV - ACQUISTO DI BENI E SERVIZI	1.800	1.800
CATEGORIA IX - SOMME NON ATTRIBUIBILI	-3.357	-3.357
TOTALE TITOLO I	0	0
TOTALE LEGGE	0	0

DECRETO LEGGE N.195 DEL 1994

INTERVENTI STRAORDINARI NELLA CITTA' DI
NAPOLI PER ESIGENZE CONNESSE ALLO
SVOLGIMENTO DEL VERTICE G7

TITOLO I - SPESE CORRENTI

CATEGORIA II - PERSONALE IN ATTIVITA' DI SERVIZIO	1.765	1.765
CATEGORIA IV - ACQUISTO DI BENI E SERVIZI	2.300	2.300
CATEGORIA V - TRASFERIMENTI	35	35
CATEGORIA IX - SOMME NON ATTRIBUIBILI	-4.100	-4.100
TOTALE TITOLO I	0	0
TOTALE LEGGE	0	0

DECRETO LEGGE N.209 DEL 1994

DISPOSIZIONI URGENTI PER GARANTIRE IL
PROSEGUIMENTO DEGLI INTERVENTI IN FAVORE
DEGLI SFOLLATI DAI TERRITORI DELLA EX
JUGOSLAVIA, DEI MINORI SOGGETTI A RISCHIO DI
COINVOLGIMENTO IN ATTIVITA' CRIMINOSE E
DELLE ATTIVITA' DI VOLONTARIATO

SEGUE : ALLEGATO D/1

	COMPETENZA	CASSA
	(MILIONI DI LIRE)	
TITOLO I - SPESE CORRENTI		
CATEGORIA IV - ACQUISTO DI BENI E SERVIZI	800	800
CATEGORIA V - TRASFERIMENTI	1.200	1.200
CATEGORIA IX - SOMME NON ATTRIBUIBILI	-2.000	-2.000
TOTALE TITOLO I	0	0
TOTALE LEGGE	0	0
DECRETO LEGGE N.249 DEL 1994		
DISPOSIZIONI URGENTI PER IL FUNZIONAMENTO DELLE UNIVERSITA'		
TITOLO I - SPESE CORRENTI		
CATEGORIA V - TRASFERIMENTI	50.000	50.000
CATEGORIA IX - SOMME NON ATTRIBUIBILI	-50.000	-50.000
TOTALE TITOLO I	0	0
TOTALE LEGGE	0	0
DECRETO LEGGE N.251 DEL 1994		
DISPOSIZIONI URGENTI IN MATERIA DI ELEZIONI AL PARLAMENTO EUROPEO		
TITOLO I - SPESE CORRENTI		
CATEGORIA IV - ACQUISTO DI BENI E SERVIZI	13.500	13.500
CATEGORIA IX - SOMME NON ATTRIBUIBILI	-13.500	-13.500
TOTALE TITOLO I	0	0
TOTALE LEGGE	0	0
DECRETO LEGGE N.253 DEL 1994		

SEGUE : ALLEGATO D/1

	COMPETENZA	CASSA
	(MILIONI DI LIRE)	
PROVVEDIMENTI URGENTI IN MATERIA DI FINANZA LOCALE PER L'ANNO 1994		
TITOLO I - SPESE CORRENTI		
CATEGORIA V - TRASFERIMENTI	175.000	175.000
CATEGORIA IX - SOMME NON ATTRIBUIBILI	-175.000	-175.000
TOTALE TITOLO I	0	0
TITOLO II - SPESE IN CONTO CAPITALE		
CATEGORIA XII - TRASFERIMENTI	200.000	200.000
CATEGORIA XVI - SOMME NON ATTRIBUIBILI	-200.000	-200.000
TOTALE TITOLO II	0	0
TOTALE LEGGE	0	0
DECRETO LEGGE N.257 DEL 1994		
DISPOSIZIONI URGENTI IN MATERIA DI DIFFERIMENTO DI TERMINI PREVISTI DA DISPOSIZIONI LEGISLATIVE		
TITOLO I - SPESE CORRENTI		
CATEGORIA V - TRASFERIMENTI	3.500	3.500
CATEGORIA IX - SOMME NON ATTRIBUIBILI	-3.500	-3.500
TOTALE TITOLO I	0	0
TOTALE LEGGE	0	0
DECRETO LEGGE N.263 DEL 1994		
DISPOSIZIONI URGENTI PER IL RISANAMENTO E IL RIORDINO DELLA RAI-S.P.A.		
TITOLO I - SPESE CORRENTI		
CATEGORIA IV - ACQUISTO DI BENI E SERVIZI	10.000	10.000

SEGUE : ALLEGATO D/1

	COMPETENZA	CASSA
	(MILIONI DI LIRE)	
CATEGORIA IX - SOMME NON ATTRIBUIBILI	-130.000	-130.000
TOTALE TITOLO I	-120.000	-120.000
TOTALE LEGGE	-120.000	-120.000

DECRETO LEGGE N.299 DEL 1994

DISPOSIZIONI URGENTI IN MATERIA DI
OCCUPAZIONE E DI FISCALIZZAZIONE DEGLI ONERI
SOCIALI

TITOLO I - SPESE CORRENTI

CATEGORIA II - PERSONALE IN ATTIVITA' DI SERVIZIO	55.105	55.105
CATEGORIA IV - ACQUISTO DI BENI E SERVIZI	95	95
CATEGORIA V - TRASFERIMENTI	3.115.800	3.115.800
CATEGORIA IX - SOMME NON ATTRIBUIBILI	-3.010.000	-3.010.000
TOTALE TITOLO I	161.000	161.000
TITOLO II - SPESE IN CONTO CAPITALE		
CATEGORIA XII - TRASFERIMENTI	9.000	9.000
CATEGORIA XVI - SOMME NON ATTRIBUIBILI	-170.000	-170.000
TOTALE TITOLO II	-161.000	-161.000
TOTALE LEGGE	0	0

DECRETO LEGGE N.318 DEL 1994

DISPOSIZIONI URGENTI PER GARANTIRE IL
PROSEGUIMENTO DEGLI INTERVENTI IN FAVORE
DEGLI SFOLLATI DAI TERRITORI DELLA EX
JUGOSLAVIA, DEI MINORI SOGGETTI A RISCHIO DI
COINVOLGIMENTO IN ATTIVITA' CRIMINOSE E DELLE
ATTIVITA' DI VOLONTARIATO

TITOLO I - SPESE CORRENTI

SEGUE : ALLEGATO D/1

	COMPETENZA	CASSA
	(MILIONI DI LIRE)	
CATEGORIA V - TRASFERIMENTI	40.000	40.000
CATEGORIA IX - SOMME NON ATTRIBUIBILI	-40.000	-40.000
TOTALE TITOLO I	0	0
TOTALE LEGGE	0	0
DECRETO LEGGE N.331 DEL 1994		
DISPOSIZIONI URGENTI PER LA RIPRESA DELLE ATTIVITA' IMPRENDITORIALI		
TITOLO II - SPESE IN CONTO CAPITALE		
CATEGORIA XII - TRASFERIMENTI	-10.000	-10.000
CATEGORIA XIII - PARTECIPAZIONI AZIONARIE E CONFERIMENTI	10.000	10.000
TOTALE TITOLO II	0	0
TOTALE LEGGE	0	0
DECRETO LEGGE N.377 DEL 1994		
DISPOSIZIONI URGENTI PER FRONTEGGIARE GLI INCENDI BOSCHIVI SUL TERRITORIO NAZIONALE		
TITOLO I - SPESE CORRENTI		
CATEGORIA II - PERSONALE IN ATTIVITA' DI SERVIZIO	18.700	18.700
CATEGORIA IV - ACQUISTO DI BENI E SERVIZI	11.300	11.300
CATEGORIA IX - SOMME NON ATTRIBUIBILI	-30.000	-30.000
TOTALE TITOLO I	0	0
TOTALE LEGGE	0	0
DECRETO LEGGE N.397 DEL 1994		

SEGUE : ALLEGATO D/1

	COMPETENZA	CASSA
	(MILIONI DI LIRE)	
PARTECIPAZIONE ITALIANA ALLA MISSIONE DI PACE NELLA CITTA' DI HEBRON		
TITOLO I - SPESE CORRENTI		
CATEGORIA II - PERSONALE IN ATTIVITA' DI SERVIZIO	948	948
CATEGORIA IV - ACQUISTO DI BENI E SERVIZI	52	52
CATEGORIA V - TRASFERIMENTI	500	500
CATEGORIA IX - SOMME NON ATTRIBUIBILI	-1.500	-1.500
TOTALE TITOLO I	0	0
TOTALE LEGGE	0	0
DECRETO LEGGE N.414 DEL 1994		
DISPOSIZIONI URGENTI IN MATERIA DI DIFFERIMENTO DI TERMINI PREVISTI DA DISPOSIZIONI LEGISLATIVE		
TITOLO I - SPESE CORRENTI		
CATEGORIA II - PERSONALE IN ATTIVITA' DI SERVIZIO	4.450	4.450
CATEGORIA IV - ACQUISTO DI BENI E SERVIZI	2.650	2.650
CATEGORIA IX - SOMME NON ATTRIBUIBILI	-7.100	-7.100
TOTALE TITOLO I	0	0
TOTALE LEGGE	0	0
DECRETO LEGGE N.507 DEL 1994		
MISURE URGENTI IN MATERIA DI DIGHE		
TITOLO I - SPESE CORRENTI		
CATEGORIA II - PERSONALE IN ATTIVITA' DI SERVIZIO	2.500	2.500

SEGUE : ALLEGATO D/1

	COMPETENZA	CASSA
	(MILIONI DI LIRE)	
CATEGORIA IX - SOMME NON ATTRIBUIBILI	-2.500	-2.500
TOTALE TITOLO I	0	0
TITOLO II - SPESE IN CONTO CAPITALE		
CATEGORIA X - BENI ED OPERE IMMOBILIARI A CARICO DIRETTO DELLO STATO	13.000	13.000
CATEGORIA XII - TRASFERIMENTI	-13.000	-13.000
TOTALE TITOLO II	0	0
TOTALE LEGGE	0	0
DECRETO LEGGE N.508 DEL 1994		
INTERVENTI URGENTI A FAVORE DEL SETTORE PORTUALE E MARITTIMO		
TITOLO I - SPESE CORRENTI		
CATEGORIA V - TRASFERIMENTI	1.050	1.050
CATEGORIA IX - SOMME NON ATTRIBUIBILI	-1.050	-1.050
TOTALE TITOLO I	0	0
TOTALE LEGGE	0	0
DECRETO LEGGE N.514 DEL 1994		
DISPOSIZIONI URGENTI IN MATERIA DI DIFFERIMENTO DI TERMINI PREVISTI DA DISPOSIZIONI LEGISLATIVE		
TITOLO I - SPESE CORRENTI		
CATEGORIA V - TRASFERIMENTI	10.000	10.000
CATEGORIA IX - SOMME NON ATTRIBUIBILI	-10.000	-10.000
TOTALE TITOLO I	0	0
TOTALE LEGGE	0	0

SEGUE : ALLEGATO D/1

COMPETENZA	CASSA
(MILIONI DI LIRE)	

DECRETO LEGGE N.524 DEL 1994

INTERVENTI STRAORDINARI PER IL COMPLETAMENTO
DEL PALAZZO DI GIUSTIZIA DI NAPOLI E PER
L'ORGANIZZAZIONE E LO SVOLGIMENTO DELLA
CONFERENZA MONDIALE DEI MINISTRI DELLA
GIUSTIZIA SUL CRIMINE ORGANIZZATO
TRANSNAZIONALE

TITOLO I - SPESE CORRENTI

CATEGORIA IV - ACQUISTO DI BENI E SERVIZI	7.000	7.000
CATEGORIA IX - SOMME NON ATTRIBUIBILI	-12.000	-12.000
TOTALE TITOLO I	-5.000	-5.000

TITOLO II - SPESE IN CONTO CAPITALE

CATEGORIA X - BENI ED OPERE IMMOBILIARI A CARICO DIRETTO DELLO STATO	5.000	5.000
TOTALE TITOLO II	5.000	5.000

TOTALE LEGGE	0	0
--------------	---	---

DECRETO LEGGE N.529 DEL 1994

MODIFICHE AL DECRETO DEL PRESIDENTE DELLA
REPUBBLICA 17 MAGGIO 1988, N. 175, RELATIVO
AI RISCHI DI INCIDENTI RILEVANTI CONNESSI
CON DETERMINATE ATTIVITA' INDUSTRIALI

TITOLO I - SPESE CORRENTI

CATEGORIA II - PERSONALE IN ATTIVITA' DI SERVIZIO	1.040	1.040
CATEGORIA IX - SOMME NON ATTRIBUIBILI	-1.040	-1.040
TOTALE TITOLO I	0	0

TOTALE LEGGE	0	0
--------------	---	---

DECRETO LEGGE N.547 DEL 1994

SEGUE : ALLEGATO D/1

	COMPETENZA	CASSA
	(MILIONI DI LIRE)	
INTERVENTI URGENTI A SOSTEGNO DELL'ECONOMIA		
TITOLO I - SPESE CORRENTI		
CATEGORIA V - TRASFERIMENTI	73.000	73.000
CATEGORIA IX - SOMME NON ATTRIBUIBILI	-98.000	-98.000
TOTALE TITOLO I	-25.000	-25.000
TITOLO II - SPESE IN CONTO CAPITALE		
CATEGORIA XII - TRASFERIMENTI	212.000	212.000
CATEGORIA XIII - PARTECIPAZIONI AZIONARIE E CONFERIMENTI	63.458	63.458
CATEGORIA XVI - SOMME NON ATTRIBUIBILI	-250.458	-250.458
TOTALE TITOLO II	25.000	25.000
TOTALE LEGGE	0	0
DECRETO LEGGE N.561 DEL 1994		
MISURE URGENTI IN MATERIA DI PESCA E ACQUACOLTURA		
TITOLO I - SPESE CORRENTI		
CATEGORIA II - PERSONALE IN ATTIVITA' DI SERVIZIO	30	30
CATEGORIA IV - ACQUISTO DI BENI E SERVIZI	6.200	6.200
CATEGORIA V - TRASFERIMENTI	14.000	14.000
CATEGORIA IX - SOMME NON ATTRIBUIBILI	-70.000	-70.000
TOTALE TITOLO I	-49.770	-49.770
TITOLO II - SPESE IN CONTO CAPITALE		
CATEGORIA XII - TRASFERIMENTI	49.770	49.770
TOTALE TITOLO II	49.770	49.770

SEGUE : ALLEGATO D/1

	COMPETENZA	CASSA
	(MILIONI DI LIRE)	
TOTALE LEGGE	0	0
DECRETO LEGGE N.606 DEL 1994		
DISPOSIZIONI URGENTI IN MATERIA DI BILANCI PER LE IMPRESE OPERANTI NEL SETTORE DELL'EDITORIA E DELLA RADIODIFFUSIONE, NONCHÉ DI PROSECUZIONE DELL'ATTIVITÀ PER LE EMITTENTI TELEVISIVE E SONDRE AUTORIZZATE IN AMBITO LOCALE		
TITOLO I - SPESE CORRENTI		
CATEGORIA V - TRASFERIMENTI	26.000	26.000
CATEGORIA IX - SOMME NON ATTRIBUIBILI	-26.000	-26.000
TOTALE TITOLO I	0	0
TOTALE LEGGE	0	0
DECRETO LEGGE N.621 DEL 1994		
ATTUAZIONE REGOLAMENTI COMUNITARI RELATIVI ALLA RIFORMA POLITICA AGRICOLA COMUNE(CONTRIBUTO EIMA)		
TITOLO I - SPESE CORRENTI		
CATEGORIA V - TRASFERIMENTI	100.000	100.000
CATEGORIA IX - SOMME NON ATTRIBUIBILI	-100.000	-100.000
TOTALE TITOLO I	0	0
TOTALE LEGGE	0	0
DECRETO LEGGE N.624 DEL 1994		
DISPOSIZIONI URGENTI A FAVORE DELLE ZONE COLPITE DALLE ECCEZIONALI AVVERSITA' ATMOSFERICHE E DEGLI EVENTI ALLUVIONALI NELLA PRIMA DECADE DEL MESE DI NOVEMBRE 1994		

SEGUE : ALLEGATO D/1

	COMPETENZA	CASSA
	(MILIONI DI LIRE)	
TITOLO I - SPESE CORRENTI		
CATEGORIA V - TRASFERIMENTI	100.000	100.000
CATEGORIA IX - SOMME NON ATTRIBUIBILI	-100.000	-100.000
TOTALE TITOLO I	0	0
TOTALE LEGGE	0	0
 DECRETO LEGGE N.642 DEL 1994		
INTERVENTI PER IL SETTORE DELL'AUTOTRASPORTO DI COSE PER CONTO DI TERZI		
TITOLO I - SPESE CORRENTI		
CATEGORIA V - TRASFERIMENTI	15.000	0
CATEGORIA IX - SOMME NON ATTRIBUIBILI	-110.000	0
TOTALE TITOLO I	-95.000	0
TITOLO II - SPESE IN CONTO CAPITALE		
CATEGORIA XII - TRASFERIMENTI	-80.000	0
TOTALE TITOLO II	-80.000	0
TOTALE LEGGE	-175.000	0
 DECRETO LEGGE N.646 DEL 1994		
INTERVENTI URGENTI A FAVORE DELLE ZONE COLPITE DALLE ECCEZIONALI AVVERSITA' ATMOSFERICHE E DAGLI EVENTI ALLUVIONALI NELLA PRIMA DECADE DEL MESE DI NOVEMBRE 1994		
TITOLO I - SPESE CORRENTI		
CATEGORIA V - TRASFERIMENTI	702.279	702.279
CATEGORIA VI - INTERESSI	120.000	120.000
CATEGORIA IX - SOMME NON ATTRIBUIBILI	-1.101.284	-822.279

SEGUE : ALLEGATO D/1

	COMPETENZA	CASSA
	(MILIONI DI LIRE)	
TOTALE TITOLO I	-279.005	0
TITOLO II - SPESE IN CONTO CAPITALE		
CATEGORIA X - BENI ED OPERE IMMOBILIARI A CARICO DIRETTO DELLO STATO	279.005	0
TOTALE TITOLO II	279.005	0
TOTALE LEGGE	0	0

DECRETO LEGGE N.659 DEL 1994

INTERVENTI URGENTI PER IL RISANAMENTO E L'ADEGUAMENTO DEI SISTEMI DI SMALTIMENTO DELLE ACQUE USATE E DEGLI IMPIANTI IGIENICO-SANITARI DEI CENTRI STORICI E NELLE ISOLE DI VENEZIA E DI CHIOGGIA

TITOLO II - SPESE IN CONTO CAPITALE

CATEGORIA X - BENI ED OPERE IMMOBILIARI A CARICO DIRETTO DELLO STATO	5.000	0
CATEGORIA XVI - SOMME NON ATTRIBUIBILI	-5.000	0
TOTALE TITOLO II	0	0
TOTALE LEGGE	0	0

DECRETO LEGGE N.723 DEL 1994

DISPOSIZIONI URGENTI IN MATERIA DI DIFFERIMENTO DI TERMINI PREVISTI DA DISPOSIZIONI LEGISLATIVE

TITOLO I - SPESE CORRENTI

CATEGORIA V - TRASFERIMENTI	25.000	0
CATEGORIA IX - SOMME NON ATTRIBUIBILI	-25.000	0
TOTALE TITOLO I	0	0

TITOLO II - SPESE IN CONTO CAPITALE

SEGUE : ALLEGATO D/1

	COMPETENZA	CASSA
	(MILIONI DI LIRE)	
CATEGORIA XII - TRASFERIMENTI	8.000	0
CATEGORIA XVI - SOMME NON ATTRIBUIBILI	-8.000	0
TOTALE TITOLO II	0	0
TOTALE LEGGE	0	0
IN COMPLESSO	18.470.919	54.770.272

ALLEGATO D/2

SPESE - VARIAZIONI 1994 PER TITOLI, CATEGORIE E PROVVEDIMENTI

COMPETENZA	CASSA
(MILIONI DI LIRE)	

TITOLO I - SPESE CORRENTI

CATEGORIA I - SERVIZI DEGLI ORGANI
COSTITUZIONALI

LEGGE N.468 DEL 1978

RIFORMA DI ALCUNE NORME DI CONTABILITA'
GENERALE DELLO STATO IN MATERIA DI BILANCIO

ARTICOLO	007	154	154
	TOTALE LEGGE	154	154

LEGGE N.515 DEL 1993

DISCIPLINA DELLE CAMPAGNE ELETTORALI PER
L'ELEZIONE ALLA CAMERA DEI DEPUTATI E AL
SENATO DELLA REPUBBLICA

		-29.922	-29.922
	TOTALE LEGGE	-29.922	-29.922

LEGGE N.51 DEL 1994

FINANZIAMENTO DI UN PROGRAMMA DI INDAGINI
SULL'AREA ARCHEOLOGICA DI PIAZZA DELLA
MINERVA IN ROMA

		-300	-300
	TOTALE LEGGE	-300	-300

LEGGE N.554 DEL 1994

DISPOSIZIONI PER L'ASSESTAMENTO DEL BILANCIO
DELLO STATO E DEI BILANCI DELLE AZIENDE
AUTONOME PER L'ANNO FINANZIARIO 1994

SEGUE : ALLEGATO D/2

		COMPETENZA	CASSA
		(MILIONI DI LIRE)	
		3.000	3.627
TOTALE	LEGGE	3.000	3.627
TOTALE	CATEGORIA I	-27.068	-26.441
CATEGORIA II - PERSONALE IN ATTIVITA' DI SERVIZIO			
REGIO DECRETO N.263 DEL 1928			
DISPOSIZIONI LEGISLATIVE, AMMINISTRATIVE E DI CONTABILITA' DEI CORPI, ISTITUTI E STABILIMENTI MILITARI			
ARTICOLO	020	22.253	20.485
TOTALE	LEGGE	22.253	20.485
LEGGE N.385 DEL 1978			
ADEGUAMENTO DELLA DISCIPLINA DEI COMPENSI PER LAVORO STRAORDINARIO AI DIPENDENTI DELLO STATO			
		-2.066	-2.066
TOTALE	LEGGE	-2.066	-2.066
LEGGE N.468 DEL 1978			
RIFORMA DI ALCUNE NORME DI CONTABILITA' GENERALE DELLO STATO IN MATERIA DI BILANCIO			
ARTICOLO	005	276.664	268.650
ARTICOLO	007	292.815	270.625
ARTICOLO	009	23.446	23.064
ARTICOLO	017	109.266	403.737
TOTALE	LEGGE	702.191	966.076

SEGUE : ALLEGATO D/2

	COMPETENZA	CASSA
	(MILIONI DI LIRE)	
LEGGE N.64 DEL 1986		
DISCIPLINA ORGANICA DELL'INTERVENTO STRAORDINARIO NEL MEZZOGIORNO.		
	148.649	148.649
TOTALE LEGGE	148.649	148.649
LEGGE N.554 DEL 1988		
DISPOSIZIONI IN MATERIA DI PUBBLICO IMPIEGO		
	-453	-453
TOTALE LEGGE	-453	-453
LEGGE N.201 DEL 1991		
DIFFERIMENTO DELLE DISPOSIZIONI DI CUI ALLA LEGGE 8 NOVEMBRE 1986, N. 752 (LEGGE PLURIENNALE PER L'ATTUAZIONE DI INTERVENTI PROGRAMMATI IN AGRICOLTURA)		
	7.110	7.110
TOTALE LEGGE	7.110	7.110
LEGGE N.386 DEL 1993		
RATIFICA ED ESECUZIONE DELL'ACCORDO CHE ISTITUISCE UN'ASSOCIAZIONE TRA LE COMUNITA' EUROPEE ED I LORO STATI MEMBRI, DA UNA PARTE, E LA REPUBBLICA DI POLONIA, DALL'ALTRA, FIRMATO A BRUXELLES IL 16 DICEMBRE 1991, CON ALLEGATI E PROTOCOLLI, ATTO FINALE E RELATIVI ALLEGATI		
	7	7
TOTALE LEGGE	7	7
LEGGE N.387 DEL 1993		
RATIFICA ED ESECUZIONE DELL' ACCORDO CHE ISTITUISCE UN'ASSOCIAZIONE TRA LE COMUNITA'		

SEGUE : ALLEGATO D/2

	COMPETENZA	CASSA
	(MILIONI DI LIRE)	
EUROPEE ED I LORO STATI MEMBRI, DA UNA PARTE, E LA REPUBBLICA DI UNGHERIA, DALL'ALTRA, FIRMATO A BRUXELLES IL 16 DICEMBRE 1991, CON ALLEGATI E PROTOCOLLI, ATTO FINALE E RELATIVI ALLEGATI	7	7
TOTALE LEGGE	7	7
LEGGE N.388 DEL 1993		
RATIFICA ED ESECUZIONE DEL PROTOCOLLO DI ADESIONE DEL GOVERNO DELLA REPUBBLICA ITALIANA ALL'ACCORDO DI SCHENGEN DEL 14 GIUGNO 1985 TRA I GOVERNI DEGLI STATI DELL'UNIONE ECONOMICA DEL BENELUX, DELLA REPUBBLICA FEDERALE DI GERMANIA E DELLA REPUBBLICA FRANCESE RELATIVO ALL'ELIMINAZIONE GRADUALE DEI CONTROLLI ALLE FRONTIERE COMUNI, CON DUE DICHIARAZIONI COMUNI	732	732
TOTALE LEGGE	732	732
LEGGE N.559 DEL 1993		
DISCIPLINA DELLA SOPPRESSIONE DELLE GESTIONI FUORI BILANCIO NELL'AMBITO DELLE AMMINISTRAZIONI DELLO STATO.		
ARTICOLO 010	-21.700	-20.351
TOTALE LEGGE	-21.700	-20.351
DECRETO LEGGE N.542 DEL 1993		
DISPOSIZIONI URGENTI IN MATERIA DI DIFFERIMENTO DI TERMINI PREVISTI DA DISPOSIZIONI LEGISLATIVE	4.300	4.300
TOTALE LEGGE	4.300	4.300

SEGUE : ALLEGATO D/2

COMPETENZA	CASSA
(MILIONI DI LIRE)	

LEGGE DI BILANCIO N.539 DEL 1993

BILANCIO DI PREVISIONE DELLO STATO PER
L'ANNO FINANZIARIO 1994 E BILANCIO
PLURIENNALE PER IL TRIENNIO 1994-1996.

		207.179	190.087
ARTICOLO	002	6.838	6.438
ARTICOLO	003	934.724	934.724
ARTICOLO	011	214	214
ARTICOLO	021	45	45
	TOTALE LEGGE	1.149.000	1.131.508

LEGGE N.71 DEL 1994

CONVERSIONE IN LEGGE, CON MODIFICAZIONI, DEL
DECRETO-LEGGE 14 DICEMBRE 1993, N. 487,
RECANTE TRASFORMAZIONE DELLE POSTE DELLE
TELECOMUNICAZIONI IN ENTE PUBBLICO ECONOMICO
E RIORGANIZZAZIONE DEL MINISTERO

ARTICOLO	011	33.520	33.520
	TOTALE LEGGE	33.520	33.520

LEGGE N.109 DEL 1994

LEGGE QUADRO IN MATERIA DI LAVORI PUBBLICI

		-500	-500
	TOTALE LEGGE	-500	-500

LEGGE N.133 DEL 1994

ULTERIORI INTERVENTI CORRETTIVI DI FINANZA
PUBBLICA PER L'ANNO 1994

		47.484	0
	TOTALE LEGGE	47.484	0

SEGUE : ALLEGATO D/2

	COMPETENZA	CASSA
	(MILIONI DI LIRE)	
LEGGE N.148 DEL 1994		
RATIFICA ED ESECUZIONE DELL'ACCORDO QUADRO DI COOPERAZIONE ECONOMICA, INDUSTRIALE, SCIENTIFICO-TECNOLOGICA, TECNICA E CULTURALE TRA L'ITALIA ED IL PERU', FIRMATO A ROMA IL 25 OTTOBRE 1991		
	48	48
TOTALE LEGGE	48	48
LEGGE N.159 DEL 1994		
RATIFICA ED ESECUZIONE DELL'ACCORDO DI COOPERAZIONE SCIENTIFICA E TECNOLOGICA TRA IL GOVERNO DELLA REPUBBLICA ITALIANA ED IL GOVERNO DELLA REPUBBLICA DEL CILE, FATTO A ROMA IL 18 APRILE 1991		
	84	84
TOTALE LEGGE	84	84
LEGGE N.200 DEL 1994		
RATIFICA ED ESECUZIONE DELL'ACCORDO DI COOPERAZIONE ECONOMICA TRA IL GOVERNO DELLA REPUBBLICA ITALIANA ED IL GOVERNO DELLA REPUBBLICA POPOLARE CINESE, FATTO A ROMA IL 28MAGGIO 1991		
	60	60
TOTALE LEGGE	60	60
LEGGE N.202 DEL 1994		
RATIFICA ED ESECUZIONE DELL'ACCORDO DI COPRODUZIONE CINEMATOGRAFICA TRA L'ITALIA E L'ALGERIA, FIRMATO A ROMA IL 26 APRILE 1989		
	9	9
TOTALE LEGGE	9	9

SEGUE : ALLEGATO D/2

	COMPETENZA	CASSA
	(MILIONI DI LIRE)	
LEGGI N. 204 DEL 1994		
RATIFICA ED ESECUZIONE DELL'ACCORDO GENERALE DI COOPERAZIONE TRA LA REPUBBLICA ITALIANA E GLI STATI UNITI MESSICANI, FIRMATO A ROMA L'8 LUGLIO 1991		
	68	68
TOTALE LEGGE	68	68
LEGGI N. 208 DEL 1994		
RATIFICA ED ESECUZIONE DELL'ACCORDO DI COPRODUZIONE CINEMATOGRAFICA TRA L'ITALIA E LA TUNISIA, FIRMATO A TUNISI IL 29 OTTOBRE 1988		
	8	8
TOTALE LEGGE	8	8
LEGGI N. 443 DEL 1994		
PROROGA DEI TERMINI IN MATERIA DI AVANZAMENTO DEGLI UFFICIALI E DI FERMA VOLONTARIA DEI SERGENTI, NONCHE' NORME PER LA CORRESPONSIONE DI EMOLUMENTI A TALUNE CATEGORIE DI FORZE DI POLIZIA		
	2.578	0
TOTALE LEGGE	2.578	0
LEGGI N. 554 DEL 1994		
DISPOSIZIONI PER L'ASSESTAMENTO DEL BILANCIO DELLO STATO E DEI BILANCI DELLE AZIENDE AUTONOME PER L'ANNO FINANZIARIO 1994		
	451.081	3.943.388
TOTALE LEGGE	451.081	3.943.388
LEGGI N. 578 DEL 1994		

SEGUE - ALLEGATO D/2

	COMPETENZA	CASSA
	(MILIONI DI LIRE)	
RATIFICA ED ESECUZIONE DELLA CONVENZIONE SULLA COOPERAZIONE TRA LA REPUBBLICA ITALIANA E LA REPUBBLICA FRANCESE NEL CAMPO DELLA PREVISIONE E DELLA PREVENZIONE DEI RISCHI MAGGIORI E DELL'ASSISTENZA RECIPROCA IN CASO DI CATASTROFI NATURALI O DOVUTE ALL'ATTIVITA' DELL'UOMO, FATTA A PARIGI IL 16 SETTEMBRE 1992	32	0
TOTALE LEGGE	32	0
LEGGE N.580 DEL 1994		
RATIFICA ED ESECUZIONE DEL TRATTATO DI AMICIZIA E COLLABORAZIONE TRA LA REPUBBLICA ITALIANA E LA REPUBBLICA DIPOLONIA, FATTO A VARSAVIA L'11 OTTOBRE 1991	15	0
TOTALE LEGGE	15	0
LEGGE N.672 DEL 1994		
RATIFICA ED ESECUZIONE DEI SEGUENTI ATTI INTERNAZIONALI: ACCORDO EUROPEO CHE ISTITUISCE UN'ASSOCIAZIONE TRA LE COMUNITA' EUROPEE ED I LORO STATI MEMBRI, DA UNA PARTE, E LA ROMANIA, DALL'ALTRA, CON ALLEGATI, PROTOCOLLI E RELATIVO ATTO FINALE, FATTO A BRUXELLES IL 1 FEBBRAIO 1993, CON PROTOCOLLO AGGIUNTIVO, FIRMATO A BRUXELLES IL 21 DICEMBRE 1993; ETC.....	28	0
TOTALE LEGGE	28	0
DECRETO LEGGE N.16 DEL 1994		
DISPOSIZIONI URGENTI RELATIVE ALLO SVOLGIMENTO DELLA MISSIONE UMANITARIA IN SOMALIA E IN MOZAMBICO	8.000	8.000

SEGUE : ALLEGATO D/2

	COMPETENZA	CASSA
	(MILIONI DI LIRE)	
TOTALE LEGGE	8.000	8.000
DECRETO LEGGE N.128 DEL 1994		
DISPOSIZIONI URGENTI IN MATERIA DI ELEZIONI AL PARLAMENTO EUROPEO		
	4.300	4.300
TOTALE LEGGE	4.300	4.300
DECRETO LEGGE N.156 DEL 1994		
DISPOSIZIONI URGENTI PER LE FORZE DI POLIZIA		
	20.578	20.578
TOTALE LEGGE	20.578	20.578
DECRETO LEGGE N.170 DEL 1994		
MODIFICHE AL DECRETO DEL PRESIDENTE DELLA REPUBBLICA 17 MAGGIO 1988, N. 175, RELATIVO AI RISCHI DI INCIDENTI RILEVANTI CONNESSI CON DETERMINATE ATTIVITA' INDUSTRIALI		
	1.557	1.557
TOTALE LEGGE	1.557	1.557
DECRETO LEGGE N.195 DEL 1994		
INTERVENTI STRAORDINARI NELLA CITTA' DI NAPOLI PER ESIGENZE CONNESSE ALLO SVOLGIMENTO DEL VERTICE G7		
	1.765	1.765
TOTALE LEGGE	1.765	1.765
DECRETO LEGGE N.299 DEL 1994		
DISPOSIZIONI URGENTI IN MATERIA DI OCCUPAZIONE E DI FISCALIZZAZIONE DEGLI ONERI SOCIALI		

SEGUE : ALLEGATO D/2

	COMPETENZA	CASSA
	(MILIONI DI LIRE)	
TOTALE LEGGE	55.105	55.105
DECRETO LEGGE N.377 DEL 1994		
DISPOSIZIONI URGENTI PER FRONTEGGIARE GLI INCENDI BOSCHIVI SUL TERRITORIO NAZIONALE		
TOTALE LEGGE	18.700	18.700
DECRETO LEGGE N.397 DEL 1994		
PARTECIPAZIONE ITALIANA ALLA MISSIONE DI PACE NELLA CITTA' DI HEBRON		
TOTALE LEGGE	948	948
DECRETO LEGGE N.414 DEL 1994		
DISPOSIZIONI URGENTI IN MATERIA DI DIFFERIMENTO DI TERMINI PREVISTI DA DISPOSIZIONI LEGISLATIVE		
TOTALE LEGGE	4.450	4.450
DECRETO LEGGE N.507 DEL 1994		
MISURE URGENTI IN MATERIA DI DIGHE		
TOTALE LEGGE	2.500	2.500
DECRETO LEGGE N.529 DEL 1994		
MODIFICHE AL DECRETO DEL PRESIDENTE DELLA REPUBBLICA 17 MAGGIO 1988, N. 175, RELATIVO AI RISCHI DI INCIDENTI RILEVANTI CONNESSI.		

SEGUE : ALLEGATO D/2

	COMPETENZA	CASSA
	(MILIONI DI LIRE)	
CON DETERMINATE ATTIVITA' INDUSTRIALI		
	1.040	1.040
TOTALE LEGGE	1.040	1.040
DECRETO LEGGE N.561 DEL 1994		
MISURE URGENTI IN MATERIA DI PESCA E ACQUACOLTURA		
	30	30
TOTALE LEGGE	30	30
TOTALE CATEGORIA II	2.663.516	6.351.660
CATEGORIA III - PERSONALE IN QUIESCENZA		
LEGGE N.468 DEL 1978		
RIFORMA DI ALCUNE NORME DI CONTABILITA' GENERALE DELLO STATO IN MATERIA DI BILANCIO		
ARTICOLO 007	140.907	140.951
ARTICOLO 017	0	8.224
TOTALE LEGGE	140.907	149.175
LEGGE DI BILANCIO N.539 DEL 1993		
BILANCIO DI PREVISIONE DELLO STATO PER L'ANNO FINANZIARIO 1994 E BILANCIO PLURIENNALE PER IL TRIENNIO 1994-1996.		
ARTICOLO 003	73.900	73.900
TOTALE LEGGE	73.900	73.900
LEGGE N.71 DEL 1994		
CONVERSIONE IN LEGGE, CON MODIFICAZIONI, DEL DECRETO-LEGGE 19 DICEMBRE 1993, N. 487,		

SEGUE : ALLEGATO D/2

	COMPETENZA	CASSA
	(MILIONI DI LIRE)	
RECANTE TRASFORMAZIONE DELLE POSTEE DELLE TELECOMUNICAZIONI IN ENTE PUBBLICO ECONOMICO E RIORGANIZZAZIONE DEL MINISTERO	-18.171	-18.171
TOTALE LEGGE	-18.171	-18.171
LEGGI N.554 DEL 1994		
DISPOSIZIONI PER L'ASSESTAMENTO DEL BILANCIO DELLO STATO E DEI BILANCI DELLE AZIENDE AUTONOME PER L'ANNO FINANZIARIO 1994	-1.084.691	-1.027.297
TOTALE LEGGE	-1.084.691	-1.027.297
TOTALE CATEGORIA III	-888.055	-822.392
CATEGORIA IV - ACQUISTO DI BENI E SERVIZI		
REGIO DECRETO N.263 DEL 1928		
DISPOSIZIONI LEGISLATIVE, AMMINISTRATIVE E DI CONTABILITA' DEI CORPI, ISTITUTI E STABILIMENTI MILITARI		
ARTICOLO 020	43.119	40.341
TOTALE LEGGE	43.119	40.341
LEGGI N.1001 DEL 1969		
ISTITUZIONE NELLO STATO DI PREVISIONE DELLA SPESA DEL MINISTERO DELL'INTERNO DI UN CAPITOLO CON UN FONDO A DISPOSIZIONE PER SOPPERIRE ALLE EVENTUALI DEFICIENZE DI ALCUNI CAPITOLI RELATIVI ALL'AMMINISTRAZIONE DELLA P.S.		
ARTICOLO 001	7.000	7.000
TOTALE LEGGE	7.000	7.000

SEGUE : ALLEGATO D/2

		COMPETENZA	CASSA
		(MILIONI DI LIRE)	
LEGGE N.468 DEL 1978			
RIFORMA DI ALCUNE NORME DI CONTABILITA' GENERALE DELLO STATO IN MATERIA DI BILANCIO			
ARTICOLO	005	269.766	245.756
ARTICOLO	007	570.572	612.252
ARTICOLO	009	44.677	43.327
ARTICOLO	012	506	506
ARTICOLO	017	355.053	884.770
	TOTALE LEGGE	1.240.574	1.786.611
LEGGE N.373 DEL 1980			
ULTERIORE PROROGA E RIFINANZIAMENTO DEL FONDO DESTINATO ALLE ESIGENZE DEL TERRITORIO DI TRIESTE, ISTITUITO CON LEGGE COSTITUZIONALE 31 GENNAIO 1963, N.1			
		105	105
	TOTALE LEGGE	105	105
LEGGE N.163 DEL 1985			
NUOVA DISCIPLINA DEGLI INTERVENTI DELLO STATO A FAVORE DELLO SPETTACOLO.			
		100	0
	TOTALE LEGGE	100	0
LEGGE N.64 DEL 1986			
DISCIPLINA ORGANICA DELL'INTERVENTO STRAORDINARIO NEL MEZZOGIORNO.			
		61.900	61.900
	TOTALE LEGGE	61.900	61.900

SEGUE : ALLEGATO D/2

	COMPETENZA	CASSA
	(MILIONI DI LIRE)	
LEGGE N.555 DEL 1988		
DISPOSIZIONI IN MATERIA DI INTERVENTI FINANZIARI PER IL SETTORI DELLO SPETTACOLO		
	942	942
TOTALE LEGGE	942	942
LEGGE N.165 DEL 1990		
DISPOSIZIONI IN MATERIA DI DETERMINAZIONE DEL REDDITO AI FINI DELLE IMPOSTE SUI REDDITI, DI RIMBORSI DELL'IMPOSTA SUL VALORE AGGIUNTO E DI CONTENZIOSO TRIBUTARIO, NONCHE' ALTRE DISPOSIZIONI URGENTI		
	14	14
TOTALE LEGGE	14	14
DECRETO PRESID. REPUBBL. N.309 DEL 1990		
TESTO UNICO DELLE LEGGI IN MATERIA DI DISCIPLINA DEGLI STUPEFACENTI E SOSTANZE PSICOTROPE, PREVENZIONE, CURA E RIABILITAZIONE DEI RELATIVI STATI DI TOSSICODIPENDENZA.		
	4.000	40.088
TOTALE LEGGE	4.000	40.088
LEGGE N.201 DEL 1991		
DIFFERIMENTO DELLE DISPOSIZIONI DI CUI ALLA LEGGE 8 NOVEMBRE 1986, N. 752 (LEGGE PLURIENNALE PER L'ATTUAZIONE DI INTERVENTI PROGRAMMATI IN AGRICOLTURA)		
	1.360	920
TOTALE LEGGE	1.360	920
LEGGE N.157 DEL 1992		

SEGUE : ALLEGATO D/2

	COMPETENZA	CASSA
	(MILIONI DI LIRE)	
NORME PER LA PROTEZIONE DELLA FAUNA SELVATICA OMEOTERMA E PER IL PRELIEVO VENATORIO		
	180	180
TOTALE LEGGE	180	180
LEGGE N.390 DEL 1992		
INTERVENTI STRAORDINARI DI CARATTERE UMANITARIO A FAVORE DEGLI SFOLLATI DELLE REPUBBLICHE SORTE NEI TERRITORI DELLA EX JUGOSLAVIA, NONCHE' MISURE URGENTI IN MATERIA DI RAPPORTI INTERNAZIONALI E DI ITALIANI ALL'ESTERO		
	40.000	40.000
TOTALE LEGGE	40.000	40.000
LEGGE N.488 DEL 1992		
RIFINANZIAMENTO DELLA LEGGE 1 MARZO 1986, N. 64, RECANTE DISCIPLINA ORGANICA DELL'INTERVENTO STRAORDINARIO NEL MEZZOGIORNO		
ARTICOLO 003	1.895	1.895
TOTALE LEGGE	1.895	1.895
DECRETO LEGISLATIVO N.502 DEL 1992		
RIORDINO DELLA DISCIPLINA IN MATERIA SANITARIA A NORMA DELL'ARTICOLO 1 DELLA LEGGE 23 OTTOBRE 1992, N. 421		
	109.000	109.000
TOTALE LEGGE	109.000	109.000
LEGGE N.379 DEL 1993		
CONCESSIONE DI UN CONTRIBUTO ANNUO DELLO STATO ALL'UNIONE ITALIANA CIECHI, CON VINCOLO DI DESTINAZIONE ALL'ISTITUTO PER LA		

SEGUE : ALLEGATO D/2

		COMPETENZA	CASSA
		(MILIONI DI LIRE)	
RICERCA, LA FORMAZIONE E LA RIABILITAZIONE E ALL'ISTITUTO EUROPEO RICERCA, FORMAZIONE E ORIENTAMENTO PROFESSIONALE			
ARTICOLO	001	-2.500	-2.500
TOTALE LEGGE		-2.500	-2.500
LEGGE N.388 DEL 1993			
RATIFICA ED ESECUZIONE DEL PROTOCOLLO DI ADESIONE DEL GOVERNO DELLA REPUBBLICA ITALIANA ALL'ACCORDO DI SCHENGEN DEL 14 GIUGNO 1985 TRA I GOVERNI DEGLI STATI DELL'UNIONE ECONOMICA DEL BENELUX, DELLA REPUBBLICA FEDERALE DI GERMANIA E DELLA REPUBBLICA FRANCESE RELATIVO ALL'ELIMINAZIONE GRADUALE DEI CONTROLLI ALLE FRONTIERE COMUNI, CON DUE DICHIARAZIONI COMUNI			
		26.823	26.823
TOTALE LEGGE		26.823	26.823
LEGGE N.432 DEL 1993			
ISTITUZIONE DEL FONDO PER L'AMMORTAMENTO DEI TITOLI DI STATO			
		320.000	320.000
TOTALE LEGGE		320.000	320.000
LEGGE N.508 DEL 1993			
AUTORIZZAZIONE DI SPESA PER IL FUNZIONAMENTO DEL COMITATO NAZIONALE PER LA BIOETICA			
		500	500
TOTALE LEGGE		500	500
LEGGE N.549 DEL 1993			
MISURE A TUTELA DELL'OZONO STRATOSFERICO E DELL'AMBIENTE			

SEGUE : ALLEGATO D/2

	COMPETENZA	CASSA
	(MILIONI DI LIRE)	
	1.500	1.500
TOTALE LEGGE	1.500	1.500
LEGGI N. 559 DEL 1993		
DISCIPLINA DELLA SOPPRESSIONE DELLE GESTIONI FUORI BILANCIO NELL'AMBITO DELLE AMMINISTRAZIONI DELLO STATO.		
	99	99
ARTICOLO 010	21.700	20.351
TOTALE LEGGE	21.799	20.450
LEGGI N. 574 DEL 1993		
COPERTURA ASSICURATIVA A FAVORE DEI MILITARI DELLA GUARDIA DI FINANZA E DELL'ARMA DEI CARABINIERI E DEL PERSONALE DEL CORPO FORESTALE DELLO STATO, PER I RISCHI DI LESIONI O DECESSO DERIVANTI DALLA CONDUZIONE DEI MEZZI DI TRASPORTO D'IMPROPRIETA' DI DETTE AMMINISTRAZIONI, NONCHE' A FAVORE DEL PERSONALE DI CUI SIA STATO AUTORIZZATO IL TRASPORTO SU TALI MEZZI		
	230	230
TOTALE LEGGE	230	230
DECRETI LEGGE N. 524 DEL 1993		
MISURE URGENTI IN MATERIA DI DIGHE		
	4.000	4.000
TOTALE LEGGE	4.000	4.000
DECRETI LEGGE N. 542 DEL 1993		
DISPOSIZIONI URGENTI IN MATERIA DI DIFFERIMENTO DI TERMINI PREVISTI DA DISPOSIZIONI LEGISLATIVE		

SEQUE : ALLEGATO D/2

		COMPETENZA	CASSA
		(MILIONI DI LIRE)	
		5.300	5.300
TOTALE LEGGE		5.300	5.300
DECRETO LEGGE N.556 DEL 1993			
ORGANIZZAZIONE E FINANZIAMENTO DELLA PRESIDENZA ITALIANA DELGRUPPO DEI SETTE PAESI PIU' INDUSTRIALIZZATI, DELL'INIZIATIVA CENTRO-EUROPEA E DELLA CONFERENZA SULLA SICUREZZA E LA COOPERAZIONE IN EUROPA (CSCE).			
		17.700	17.700
TOTALE LEGGE		17.700	17.700
DECRETO LEGGE N.557 DEL 1993			
UTERIORI INTERVENTI CORRETTIVI FINANZA PUBBLICA PER L'ANNO 1994			
		50.000	50.000
TOTALE LEGGE		50.000	50.000
LEGGE DI BILANCIO N.539 DEL 1993			
BILANCIO DI PREVISIONE DELLO STATO PER L'ANNO FINANZIARIO 1994 E BILANCIO PLURIENNALE PER IL TRIENNIO 1994-1996.			
		1.078.135	1.068.680
ARTICOLO	002	85.395	99.967
ARTICOLO	003	0	9.142
ARTICOLO	011	786	786
ARTICOLO	021	-45	-45
ARTICOLO	024	5.888	5.888
TOTALE LEGGE		1.170.159	1.184.418

SEGUE : ALLEGATO D/2

	COMPETENZA	CASSA
	(MILIONI DI LIRE)	
LEGGE N.36 DEL 1994		
DISPOSIZIONI IN MATERIA DI RISORSE IDRICHE		
	700	700
TOTALE LEGGE	700	700
LEGGE N.51 DEL 1994		
FINANZIAMENTO DI UN PROGRAMMA DI INDAGINI SULL'AREA ARCHEOLOGICA DI PIAZZA DELLA MINERVA IN ROMA		
	300	300
TOTALE LEGGE	300	300
LEGGE N.64 DEL 1994		
RATIFICA ED ESECUZIONE DELLA CONVENZIONE EUROPEA SUL RICONOSCIMENTO E L'ESECUZIONE DELLE DECISIONI IN MATERIA DI AFFIDAMENTO DEI MINORI E DI RISTABILIMENTO DELL'AFFIDAMENTO, APERTA ALLA FIRMA A LUSSEMBURGO IL 20 MAGGIO 1980 E DELLA CONVENZIONE SUGLI ASPETTI CIVILI DELLA SOTTRAZIONE INTERNAZIONALE DI MINORI APERTA ALLA FIRMA A L'AJA IL 25 OTTOBRE 1980; NORME DI ATTUAZIONE DELLE PREDETTE CONVENZIONI, NONCHE' DALLA CONVENZIONE IN MATERIA DI PROTEZIONE DEI MINORI, APERTA ALLA FIRMA A L'AJA IL 5 OTTOBRE 1961, E DELLA CONVENZIONE IN MATERIA DI RIMPATRIO DEI MINORI, ECC.		
	190	190
TOTALE LEGGE	190	190
LEGGE N.65 DEL 1994		
RATIFICA ED ESECUZIONE DELLA CONVENZIONE QUADRO DELLE NAZIONI UNITE SUI CAMBIAMENTI CLIMATICI, CON ALLEGATI, FATTA A NEW YORK IL 9 MAGGIO 1992		
	750	750

SEGUE : ALLEGATO D/2

	COMPETENZA	CASSA
	(MILIONI DI LIRE)	
TOTALE LEGGE	750	750
LEGGI N. 71 DEL 1994		
CONVERSIONE IN LEGGE, CON MODIFICAZIONI, DEL DECRETO-LEGGE 10 DICEMBRE 1993, N. 487, RECANTE TRASFORMAZIONE DELLE POSTE DELLE TELECOMUNICAZIONI IN ENTE PUBBLICO ECONOMICO E RIORGANIZZAZIONE DEL MINISTERO		
ARTICOLO 011	15.720	15.720
TOTALE LEGGE	15.720	15.720
LEGGI N. 102 DEL 1994		
ISTITUZIONE DI UN UFFICIO SPECIALE PRESSO IL MINISTERO DI GRAZIA E GIUSTIZIA PER LA GESTIONE E LA MANUTENZIONE DEGLI UFFICI GIUDIZIARI DELLA CITTA' DI NAPOLI		
	40.000	40.000
TOTALE LEGGE	40.000	40.000
LEGGI N. 109 DEL 1994		
LEGGI QUADRO IN MATERIA DI LAVORI PUBBLICI		
	500	500
TOTALE LEGGE	500	500
LEGGI N. 124 DEL 1994		
RATIFICA ED ESECUZIONE DELLA CONVENZIONE SULLA BIODIVERSITA', CON ANNESSI, FATTA A RIO DE JANEIRO IL 5 GIUGNO 1992		
	700	700
TOTALE LEGGE	700	700
LEGGI N. 127 DEL 1994		

SEGUE : ALLEGATO D/2

	COMPETENZA	CASSA
	(MILIONI DI LIRE)	
PROVVEDIMENTI URGENTI PER IL REGOLARE SVOLGIMENTO DELLA COMPETIZIONE ELETTORALE		
	28.000	28.000
TOTALE LEGGE	28.000	28.000
LEGGI N.133 DEL 1994		
ULTERIORI INTERVENTI CORRETTIVI DI FINANZA PUBBLICA PER L'ANNO 1994		
	-20.000	0
TOTALE LEGGE	-20.000	0
LEGGI N.554 DEL 1994		
DISPOSIZIONI PER L'ASSESTAMENTO DEL BILANCIO DELLO STATO E DEI BILANCI DELLE AZIENDE AUTONOME PER L'ANNO FINANZIARIO 1994		
	2.360.601	6.059.442
TOTALE LEGGE	2.360.601	6.059.442
LEGGI N.579 DEL 1994		
RATIFICA ED ESECUZIONE DELL'ACCORDO TRA IL GOVERNO DELLA REPUBBLICA ITALIANA ED IL GOVERNO DELLA FEDERAZIONE RUSSA SULLA COOPERAZIONE NELLO SMANTELLAMENTO DELLE ARMI NUCLEARI SOGGETTE A RIDUZIONE NELLA FEDERAZIONE RUSSA, FATTO A ROMA IL 1 DICEMBRE 1993		
	10	0
TOTALE LEGGE	10	0
LEGGI N.583 DEL 1994		
RATIFICA ED ESECUZIONE DEL TRATTATO SUI CIELI APERTI, CON ALLEGATI, FATTO A HELSINKI IL 24 MARZO 1992		

SEGUE : ALLEGATO D/2

	COMPETENZA	CASSA
	(MILIONI DI LIRE)	
	2.130	0
TOTALE LEGGE	2.130	0
LEGGI N.644 DEL 1994		
INTERVENTI URGENTI A SOSTEGNO DELL'ECONOMIA		
	88.000	0
TOTALE LEGGE	88.000	0
DECRETO LEGGE N.16 DEL 1994		
DISPOSIZIONI URGENTI RELATIVE ALLO SVOLGIMENTO DELLA MISSIONE UMANITARIA IN SOMALIA E IN MOZAMBICO		
	6.000	6.000
TOTALE LEGGE	6.000	6.000
DECRETO LEGGE N.128 DEL 1994		
DISPOSIZIONI URGENTI IN MATERIA DI ELEZIONI AL PARLAMENTO EUROPEO		
	10.220	10.220
TOTALE LEGGE	10.220	10.220
DECRETO LEGGE N.170 DEL 1994		
MODIFICHE AL DECRETO DEL PRESIDENTE DELLA REPUBBLICA 17 MAGGIO 1988, N. 175, RELATIVO AI RISCHI DI INCIDENTI RILEVANTI CONNESSI CON DETERMINATE ATTIVITA' INDUSTRIALI		
	1.800	1.800
TOTALE LEGGE	1.800	1.800
DECRETO LEGGE N.195 DEL 1994		
INTERVENTI STRAORDINARI NELLA CITTA' DI NAPOLI PER ESIGENZE CONNESSE ALLO		

SEGUE : ALLEGATO D/2

	COMPETENZA	CASSA
	(MILIONI DI LIRE)	
SVOLGIMENTO DEL VERTICE G7		
	2.300	2.300
TOTALE LEGGE	2.300	2.300
DECRETO LEGGE N.209 DEL 1994		
DISPOSIZIONI URGENTI PER GARANTIRE IL PROSEGUIMENTO DEGLI INTERVENTI IN FAVORE DEGLI SFOLLATI DAI TERRITORI DELLA EX JUGOSLAVIA, DEI MINORI SOGGETTI A RISCHIO DI COINVOLGIMENTO IN ATTIVITA' CRIMINOSE E DELLE ATTIVITA' DI VOLONTARIATO		
	800	800
TOTALE LEGGE	800	800
DECRETO LEGGE N.251 DEL 1994		
DISPOSIZIONI URGENTI IN MATERIA DI ELEZIONI AL PARLAMENTO EUROPEO		
	13.500	13.500
TOTALE LEGGE	13.500	13.500
DECRETO LEGGE N.263 DEL 1994		
DISPOSIZIONI URGENTI PER IL RISANAMENTO E IL RIORDINO DELLA RAI-S.P.A.		
	10.000	10.000
TOTALE LEGGE	10.000	10.000
DECRETO LEGGE N.299 DEL 1994		
DISPOSIZIONI URGENTI IN MATERIA DI OCCUPAZIONE E DI FISCALIZZAZIONE DEGLI ONERI SOCIALI		
	95	95
TOTALE LEGGE	95	95

SEGUE : ALLEGATO D/2

	COMPETENZA	CASSA
	(MILIONI DI LIRE)	
DECRETO LEGGE N.377 DEL 1994		
DISPOSIZIONI URGENTI PER FRONTEGGIARE GLI INCENDI BOSCHIVI SUL TERRITORIO NAZIONALE		
	11.300	11.300
TOTALE LEGGE	11.300	11.300
DECRETO LEGGE N.397 DEL 1994		
PARTECIPAZIONE ITALIANA ALLA MISSIONE DI PACE NELLA CITTA' DI HEBRON		
	52	52
TOTALE LEGGE	52	52
DECRETO LEGGE N.414 DEL 1994		
DISPOSIZIONI URGENTI IN MATERIA DI DIFFERIMENTO DI TERMINI PREVISTI DA DISPOSIZIONI LEGISLATIVE		
	2.650	2.650
TOTALE LEGGE	2.650	2.650
DECRETO LEGGE N.524 DEL 1994		
INTERVENTI STRAORDINARI PER IL COMPLETAMENTO DEL PALAZZO DI GIUSTIZIA DI NAPOLI E PER L'ORGANIZZAZIONE E LO SVOLGIMENTO DELLA CONFERENZA MONDIALE DEI MINISTRI DELLA GIUSTIZIA SUL CRIMINE ORGANIZZATO TRANSNAZIONALE		
	7.000	7.000
TOTALE LEGGE	7.000	7.000
DECRETO LEGGE N.561 DEL 1994		
MISURE URGENTI IN MATERIA DI PESCA E ACQUACOLTURA		

SEGUE : ALLEGATO D/2

	COMPETENZA	CASSA
	(MILIONI DI LIRE)	
	6.200	6.200
TOTALE LEGGE	6.200	6.200
TOTALE CATEGORIA IV	5.715.218	9.935.635

CATEGORIA V - TRASFERIMENTI

REGIO DECRETO N.263 DEL 1928

DISPOSIZIONI LEGISLATIVE, AMMINISTRATIVE E
DI CONTABILITA' DEI CORPI, ISTITUTI E
STABILIMENTI MILITARI

ARTICOLO 020	1.059	909
TOTALE LEGGE	1.059	909

LEGGE N.385 DEL 1978

ADEGUAMENTO DELLA DISCIPLINA DEI COMPENSI
PER LAVORO STRAORDINARIO AI DIPENDENTI DELLO
STATO

	2.032	2.032
TOTALE LEGGE	2.032	2.032

LEGGE N.468 DEL 1978

RIFORMA DI ALCUNE NORME DI CONTABILITA'
GENERALE DELLO STATO IN MATERIA DI BILANCIO

ARTICOLO 005	1.600.450	1.515.508
ARTICOLO 007	592.340	598.425
ARTICOLO 009	4.541	4.541
ARTICOLO 012	1.634	745
ARTICOLO 017	98.032	343.625
TOTALE LEGGE	2.296.997	2.462.844

SEGUE : ALLEGATO D/2

	COMPETENZA	CASSA
	(MILIONI DI LIRE)	
LEGGE N.373 DEL 1980		
ULTERIORE PROROGA E RIFINANZIAMENTO DEL FONDO DESTINATO ALLE ESIGENZE DEL TERRITORIO DI TRIESTE, ISTITUITO CON LEGGE COSTITUZIONALE 31 GENNAIO 1963, N.1		
	8.060	7.560
TOTALE LEGGE	8.060	7.560
LEGGE N.64 DEL 1986		
DISCIPLINA ORGANICA DELL'INTERVENTO STRAORDINARIO NEL MEZZOGIORNO.		
	500.000	500.000
TOTALE LEGGE	500.000	500.000
LEGGE N.554 DEL 1988		
DISPOSIZIONI IN MATERIA DI PUBBLICO IMPIEGO		
	453	453
TOTALE LEGGE	453	453
LEGGE N.555 DEL 1988		
DISPOSIZIONI IN MATERIA DI INTERVENTI FINANZIARI PER IL SETTORI DELLO SPETTACOLO		
	6.700	6.700
TOTALE LEGGE	6.700	6.700
LEGGE N.201 DEL 1991		
DIFFERIMENTO DELLE DISPOSIZIONI DI CUI ALLA LEGGE 8 NOVEMBRE 1986, N. 752 (LEGGE PLURIENNALE PER L'ATTUAZIONE DI INTERVENTI PROGRAMMATI IN AGRICOLTURA)		
	7.550	5.330

SEGUE - ALLEGATO D/2

	COMPETENZA	CASSA
	(MILIONI DI LIRE)	
TOTALE LEGGE	7.550	5.330
LEGGI		
LEGGI N.157 DEL 1992		
NORME PER LA PROTEZIONE DELLA FAUNA SELVATICA OMEOTERMA E PER IL PRELIEVO VENATORIO		
	4.320	4.320
TOTALE LEGGE	4.320	4.320
LEGGI N.390 DEL 1992		
INTERVENTI STRAORDINARI DI CARATTERE UMANITARIO A FAVORE DEGLI SFOLLATI DELLE REPUBBLICHE SORTE NEI TERRITORI DELLA EX JUGOSLAVIA, NONCHE' MISURE URGENTI IN MATERIA DI RAPPORTI INTERNAZIONALI E DI ITALIANI ALL'ESTERO		
	10.000	10.000
TOTALE LEGGE	10.000	10.000
DECRETI		
DECRETO LEGISLATIVO N.502 DEL 1992		
RIORDINO DELLA DISCIPLINA IN MATERIA SANITARIA A NORMA DELL'ARTICOLO 1 DELLA LEGGE 23 OTTOBRE 1992, N. 421		
	243.000	238.000
TOTALE LEGGE	243.000	238.000
LEGGI N.236 DEL 1993		
CONVERSIONE, CON MODIFICAZIONI DEL DL 20/5/93, N. 148, RECANTE INTERVENTI URGENTI A SOSTEGNO DELL'OCCUPAZIONE		
	95.000	95.000
TOTALE LEGGE	95.000	95.000

SEGUE : ALLEGATO D/2

COMPETENZA	CASSA
(MILIONI DI LIRE)	

LEGGE N.292 DEL 1993

CONVERSIONE IN LEGGE, CON MODIFICAZIONI, DEL
DECRETO-LEGGE 21 GIUGNO 1993, N. 198,
RECANTE NORME URGENTI SULL'ACCERTAMENTO
DEFINITIVO DEL CAPITALE INIZIALE DEGLI ENTI
PUBBLICI TRASFORMATI IN SOCIETA' PER AZIONI,
AI SENSI DEL CAPO III DEL DECRETO-LEGGE 11
LUGLIO 1992, N. 333, CONVERTITO, CON
MODIFICAZIONI, NELLA LEGGE 8 AGOSTO 1992,
N. 359

200.000 200.000

TOTALE LEGGE

200.000 200.000

LEGGE N.379 DEL 1993

CONCESSIONE DI UN CONTRIBUTO ANNUO DELLO
STATO ALL'UNIONE ITALIANA CIECHI, CON
VINCOLO DI DESTINAZIONE ALL'ISTITUTO PER LA
RICERCA, LA FORMAZIONE E LA RIABILITAZIONE E
ALL'ISTITUTO EUROPEO RICERCA, FORMAZIONE E
ORIENTAMENTO PROFESSIONALE

ARTICOLO 001

2.500 2.500

TOTALE LEGGE

2.500 2.500

LEGGE N.388 DEL 1993

RATIFICA ED ESECUZIONE DEL PROTOCOLLO DI
ADESIONE DEL GOVERNO DELLA REPUBBLICA
ITALIANA ALL'ACCORDO DI SCHENGEN DEL 14
GIUGNO 1985 TRA I GOVERNI DEGLI STATI
DELL'UNIONE ECONOMICA DEL BENELUX, DELLA
REPUBBLICA FEDERALE DI GERMANIA E DELLA
REPUBBLICA FRANCESE RELATIVO
ALL'ELIMINAZIONE GRADUALE DEI CONTROLLI ALLE
FRONTIERE COMUNI, CON DUE DICHIARAZIONI
COMUNI

645 645

TOTALE LEGGE

645 645

LEGGE N.421 DEL 1993

SEGUE : ALLEGATO D/2

	COMPETENZA	CASSA
	(MILIONI DI LIRE)	
ADEGUAMENTO DEL CONTRIBUTO DELLO STATO ALLA STAZIONE ZOOLOGICA "ANTONIO DOHRN" DI NAPOLI	10.000	10.000
TOTALE LEGGE	10.000	10.000
LEGGI N. 423 DEL 1993		
PROROGA DEI TERMINI DI DURATA IN CARICA DEGLI AMMINISTRATORI DELLE UNITA' SANITARIE LOCALI, NONCHE' NORME PER LE ATTESTAZIONI DA PARTE DELLE UNITA' SANITARIE LOCALI DELLA CONDIZIONE DI HANDICAPPATO IN ORDINE ALL'ISTRUZIONE SCOLASTICA E PER LA CONCESSIONE DI UN CONTRIBUTO COMPENSATIVO ALL'UNIONE ITALIANA CIECHI	30.000	30.000
TOTALE LEGGE	30.000	30.000
LEGGI N. 433 DEL 1993		
RIVALUTAZIONE DEL SUSSIDIO A FAVORE DEGLI HANSENIANI E LORO FAMILIARI	687	687
TOTALE LEGGE	687	687
LEGGI N. 515 DEL 1993		
DISCIPLINA DELLE CAMPAGNE ELETTORALI PER L'ELEZIONE ALLA CAMERA DEI DEPUTATI E AL SENATO DELLA REPUBBLICA	136.267	136.267
TOTALE LEGGE	136.267	136.267
LEGGI N. 549 DEL 1993		
MISURE A TUTELA DELL'OZONO STRATOSFERICO E DELL'AMBIENTE		

SEGUE : ALLEGATO D/2

	COMPETENZA	CASSA
	(MILIONI DI LIRE)	
	1.500	1.500
TOTALE LEGGE	1.500	1.500
DECRETO LEGGE N.532 DEL 1993		
DISPOSIZIONI URGENTI CONCERNENTI I CREDITI COMMERCIALI VANTATI DA PICCOLE E MEDIE IMPRESE NEI CONFRONTI DELL'EFIM E DELLE SOCIETA' CONTROLLATE		
	-110.000	-110.000
TOTALE LEGGE	-110.000	-110.000
DECRETO LEGGE N.542 DEL 1993		
DISPOSIZIONI URGENTI IN MATERIA DI DIFFERIMENTO DI TERMINI PREVISTI DA DISPOSIZIONI LEGISLATIVE		
	15.600	15.600
TOTALE LEGGE	15.600	15.600
LEGGE DI BILANCIO N.539 DEL 1993		
BILANCIO DI PREVISIONE DELLO STATO PER L'ANNO FINANZIARIO 1994 E BILANCIO PLURIENNALE PER IL TRIENNIO 1994-1996.		
	68.675	59.045
ARTICOLO 002	100	100
ARTICOLO 003	768.748	799.128
ARTICOLO 024	200.000	237.200
TOTALE LEGGE	1.037.523	1.095.473
LEGGE N.52 DEL 1994		
ADEGUAMENTO DEL CONTRIBUTO STATALE A FAVORE DELLA BIBLIOTECA ITALIANA PER I CIECHI "REGINA MARGHERITA"		

SEGUE : ALLEGATO D/2

	COMPETENZA	CASSA
	(MILIONI DI LIRE)	
	9.100	9.100
TOTALE LEGGE	9.100	9.100
LEGGE N.71 DEL 1994		
CONVERSIONE IN LEGGE, CON MODIFICAZIONI, DEL DECRETO-LEGGE 10 DICEMBRE 1993, N. 487, RECANTE TRASFORMAZIONE DELLE POSTEE DELLE TELECOMUNICAZIONI IN ENTE PUBBLICO ECONOMICO E RIORGANIZZAZIONE DEL MINISTERO		
	18.171	18.171
ARTICOLO 011	9.400	9.400
TOTALE LEGGE	27.571	27.571
LEGGE N.87 DEL 1994		
NORME RELATIVE AL COMPUTO DELL'INDENNITA' INTEGRATIVA SPECIALE NELLA DETERMINAZIONE DELLA BUONUSCITA DEI PUBBLICI DIPENDENTI		
	50.000	50.000
TOTALE LEGGE	50.000	50.000
LEGGE N.93 DEL 1994		
NORME PER LA CONCESSIONE DI CONTRIBUTI ALLE ASSOCIAZIONI COMBATTENTISTICHE		
	6.000	6.000
TOTALE LEGGE	6.000	6.000
LEGGE N.94 DEL 1994		
INTEGRAZIONI E MODIFICHE ALLA LEGISLAZIONE RECANTE PROVVIDENZE A FAVORE DEGLI EX DEPORTATI NEI CAMPI DI STERMINIO NAZISTA K.Z.		
	2.500	2.500

SEGUE : ALLEGATO D/2

	COMPETENZA	CASSA
	(MILIONI DI LIRE)	
TOTALE LEGGE	2.500	2.500
LEGGI N. 117 DEL 1994		
RATIFICA ED ESECUZIONE DELL'ACCORDO FRA IL GOVERNO DELLA REPUBBLICA ITALIANA ED IL GOVERNO DELLA REPUBBLICA POPOLARE DI POLONIA PER LA DIFFUSIONE DEI PROGRAMMI DELLA PRIMA RETE TELEVISIVA ITALIANA IN POLONIA, CON ALLEGATO TECNICO, FATTO A VARSAVIA IL 10 MAGGIO 1989		
	1.952	1.952
TOTALE LEGGE	1.952	1.952
LEGGI N. 120 DEL 1994		
DISPOSIZIONI IN MATERIA DI COOPERAZIONE CON IL TRIBUNALE INTERNAZIONALE COMPETENTE PER GRAVI VIOLAZIONI DEL DIRITTO UMANITARIO COMMESSE NEI TERRITORI DELLA EX JUGOSLAVIA		
	3.000	3.000
TOTALE LEGGE	3.000	3.000
LEGGI N. 413 DEL 1994		
DISPOSIZIONI TRIBUTARIE URGENTI		
	32.500	32.500
TOTALE LEGGE	32.500	32.500
LEGGI N. 554 DEL 1994		
DISPOSIZIONI PER L'ASSESTAMENTO DEL BILANCIO DELLO STATO E DEI BILANCI DELLE AZIENDE AUTONOME PER L'ANNO FINANZIARIO 1994		
	4.152.089	19.397.200
TOTALE LEGGE	4.152.089	19.397.200

SEGUE : ALLEGATO D/2

	COMPETENZA	CASSA
	(MILIONI DI LIRE)	
LEGGE N.567 DEL 1994		
RATIFICA ED ESECUZIONE DELLA CONVENZIONE RELATIVA ALLA CONCILIAZIONE E ALL'ARBITRATO NEL QUADRO DELLA CONFERENZA SULLA SICUREZZA E LA COOPERAZIONE IN EUROPA (CSCE), FATTA A STOCCOLMA IL 15 DICEMBRE 1992, CON PROTOCOLLO FINANZIARIO ADOTTATO A PRAGA IL 28 APRILE 1993		
	60	60
TOTALE LEGGE	60	60
LEGGE N.579 DEL 1994		
RATIFICA ED ESECUZIONE DELL'ACCORDO TRA IL GOVERNO DELLA REPUBBLICA ITALIANA ED IL GOVERNO DELLA FEDERAZIONE RUSSA SULLA COOPERAZIONE NELLO SMANTELLAMENTO DELLE ARMI NUCLEARI SOGGETTE A RIDUZIONE NELLA FEDERAZIONE RUSSA, FATTO A ROMA IL 1 DICEMBRE 1993		
	3.500	0
TOTALE LEGGE	3.500	0
LEGGE N.628 DEL 1994		
DISPOSIZIONI URGENTI IN FAVORE DELLE FAMIGLIE DEI MARITTIMI ITALIANI VITTIME DELL'ECCIDIO IN ALGERIA		
	1.050	0
TOTALE LEGGE	1.050	0
LEGGE N.641 DEL 1994		
RATIFICA ED ESECUZIONE DELL'ACCORDO INTERNAZIONALE DEL 1993 SUL CACAO, CON ANNESSI, FATTO A GINEVRA IL 16 LUGLIO 1993		
	55	0
TOTALE LEGGE	55	0

SEGUE : ALLEGATO D/2

COMPETENZA	CASSA
(MILIONI DI LIRE)	

DECRETO LEGGE N.134 DEL 1994

DISPOSIZIONI URGENTI IN MATERIA DI
DIFFERIMENTO DI TERMINI PREVISTI DA
DISPOSIZIONI LEGISLATIVE

10.000 10.000

TOTALE LEGGE

10.000 10.000

DECRETO LEGGE N.195 DEL 1994

INTERVENTI STRAORDINARI NELLA CITTA' DI
NAPOLI PER ESIGENZE CONNESSE ALLO
SVOLGIMENTO DEL VERTICE G7

35 35

TOTALE LEGGE

35 35

DECRETO LEGGE N.209 DEL 1994

DISPOSIZIONI URGENTI PER GARANTIRE IL
PROSEGUIMENTO DEGLI INTERVENTI IN FAVORE
DEGLI SFOLLATI DAI TERRITORI DELLA EX
JUGOSLAVIA, DEI MINORI SOGGETTI A RISCHIO DI
COINVOLGIMENTO IN ATTIVITA' CRIMINOSE E
DELLE ATTIVITA' DI VOLONTARIATO

1.200 1.200

TOTALE LEGGE

1.200 1.200

DECRETO LEGGE N.249 DEL 1994

DISPOSIZIONI URGENTI PER IL FUNZIONAMENTO
DELLE UNIVERSITA'

50.000 50.000

TOTALE LEGGE

50.000 50.000

DECRETO LEGGE N.253 DEL 1994

PROVVEDIMENTI URGENTI IN MATERIA DI FINANZA
LOCALE PER L'ANNO 1994

SEGUE : ALLEGATO D/2

	COMPETENZA	CASSA
	(MILIONI DI LIRE)	
	175.000	175.000
TOTALE LEGGE	175.000	175.000
DECRETO LEGGE N.257 DEL 1994		
DISPOSIZIONI URGENTI IN MATERIA DI DIFFERIMENTO DI TERMINI PREVISTI DA DISPOSIZIONI LEGISLATIVE		
	3.500	3.500
TOTALE LEGGE	3.500	3.500
DECRETO LEGGE N.299 DEL 1994		
DISPOSIZIONI URGENTI IN MATERIA DI OCCUPAZIONE E DI FISCALIZZAZIONE DEGLI ONERI SOCIALI		
	3.115.800	3.115.800
TOTALE LEGGE	3.115.800	3.115.800
DECRETO LEGGE N.318 DEL 1994		
DISPOSIZIONI URGENTI PER GARANTIRE IL PROSEGUIMENTO DEGLI INTERVENTI IN FAVORE DEGLI SFOLLATI DAI TERRITORI DELLA EX JUGOSLAVIA, DEI MINORI SOGGETTI A RISCHIO DI COINVOLGIMENTO IN ATTIVIT' CRIMINOSE E DELLE ATTIVIT' DI VOLONTARIATO		
	40.000	40.000
TOTALE LEGGE	40.000	40.000
DECRETO LEGGE N.397 DEL 1994		
PARTECIPAZIONE ITALIANA ALLA MISSIONE DI PACE NELLA CITTA' DI HEBRON		
	500	500
TOTALE LEGGE	500	500

SEGUE : ALLEGATO D/2

	COMPETENZA	CASSA
	(MILIONI DI LIRE)	
DECRETO LEGGE N.508 DEL 1994		
INTERVENTI URGENTI A FAVORE DEL SETTORE PORTUALE E MARITTIMO		
	1.050	1.050
TOTALE LEGGE	1.050	1.050
DECRETO LEGGE N.514 DEL 1994		
DISPOSIZIONI URGENTI IN MATERIA DI DIFFERIMENTO DI TERMINI PREVISTI DA DISPOSIZIONI LEGISLATIVE		
	10.000	10.000
TOTALE LEGGE	10.000	10.000
DECRETO LEGGE N.547 DEL 1994		
INTERVENTI URGENTI A SOSTEGNO DELL'ECONOMIA		
	73.000	73.000
TOTALE LEGGE	73.000	73.000
DECRETO LEGGE N.561 DEL 1994		
MISURE URGENTI IN MATERIA DI PESCA E ACQUACOLTURA		
	14.000	14.000
TOTALE LEGGE	14.000	14.000
DECRETO LEGGE N.606 DEL 1994		
DISPOSIZIONI URGENTI IN MATERIA DI BILANCI PER LE IMPRESE OPERANTI NEL SETTORE DELL'EDITORIA E DELLA RADIODIFFUSIONE, NONCHÉ DI PROSECUZIONE DELL'ATTIVITÀ PER LE EMITTENTI TELEVISIVE E SONORE AUTORIZZATE IN AMBITO LOCALE		

SEGUE : ALLEGATO D/2

	COMPETENZA	CASSA
	(MILIONI DI LIRE)	
	26.000	26.000
TOTALE LEGGE	26.000	26.000
DECRETO LEGGE N.621 DEL 1994		
ATTUAZIONE REGOLAMENTI COMUNITARI RELATIVI ALLA RIFORMA POLITICA AGRICOLA COMUNE(CONTRIBUTO EIMA)		
	100.000	100.000
TOTALE LEGGE	100.000	100.000
DECRETO LEGGE N.624 DEL 1994		
DISPOSIZIONI URGENTI A FAVORE DELLE ZONE COLPITE DALLE ECCEZIONALI AVVERSITA' ATMOSFERICHE E DEGLI EVENTI ALLUVIONALI NELLA PRIMA DECADE DEL MESE DI NOVEMBRE 1994		
	100.000	100.000
TOTALE LEGGE	100.000	100.000
DECRETO LEGGE N.642 DEL 1994		
INTERVENTI PER IL SETTORE DELL'AUTOTRASPORTO DI COSE PER CONTO DI TERZI		
	15.000	0
TOTALE LEGGE	15.000	0
DECRETO LEGGE N.646 DEL 1994		
INTERVENTI URGENTI A FAVORE DELLE ZONE COLPITE DALLE ECCEZIONALI AVVERSITA' ATMOSFERICHE E DAGLI EVENTI ALLUVIONALI NELLA PRIMA DECADE DEL MESE DI NOVEMBRE 1994		
	702.279	702.279
TOTALE LEGGE	702.279	702.279

SEGUE : ALLEGATO D/2

COMPETENZA	CASSA
(MILIONI DI LIRE)	

DECRETO LEGGE N.723 DEL 1994

DISPOSIZIONI URGENTI IN MATERIA DI
DIFFERIMENTO DI TERMINI PREVISTI DA
DISPOSIZIONI LEGISLATIVE

	25.000	0
TOTALE LEGGE	25.000	0
TOTALE CATEGORIA V	13.251.633	28.668.066

CATEGORIA VI - INTERESSI

LEGGE N.468 DEL 1978

RIFORMA DI ALCUNE NORME DI CONTABILITA'
GENERALE DELLO STATO IN MATERIA DI BILANCIO

ARTICOLO 007	502	502
ARTICOLO 017	0	338.900
TOTALE LEGGE	502	339.402

DECRETO LEGGE N.532 DEL 1993

DISPOSIZIONI URGENTI CONCERNENTI I CREDITI
COMMERCIALI VANTATI DA PICCOLE E MEDIE
IMPRESE NEI CONFRONTI DELL'EFIM EDELLE
SOCIETA' CONTROLLATE

	110.000	110.000
TOTALE LEGGE	110.000	110.000

DECRETO LEGGE N.557 DEL 1993

UTERIORI INTERVENTI CORRETTIVI FINANZA
PUBBLICA PER L'ANNO 1994

	2.500	2.500
--	-------	-------

SEGUE : ALLEGATO D/2

	COMPETENZA	CASSA
	(MILIONI DI LIRE)	
TOTALE LEGGE	2.500	2.500
LEGGE DI BILANCIO N.539 DEL 1993		
BILANCIO DI PREVISIONE DELLO STATO PER L'ANNO FINANZIARIO 1994 E BILANCIO PLURIENNALE PER IL TRIENNIO 1994-1996.		
	140.000	140.000
ARTICOLO 024	-5.530	-5.530
TOTALE LEGGE	134.470	134.470
LEGGE N.133 DEL 1994		
ULTERIORI INTERVENTI CORRETTIVI DI FINANZA PUBBLICA PER L'ANNO 1994		
	-32.251	0
TOTALE LEGGE	-32.251	0
LEGGE N.554 DEL 1994		
DISPOSIZIONI PER L'ASSESTAMENTO DEL BILANCIO DELLO STATO E DEI BILANCI DELLE AZIENDE AUTONOME PER L'ANNO FINANZIARIO 1994		
	3.138.208	4.713.500
TOTALE LEGGE	3.138.208	4.713.500
DECRETO LEGGE N.646 DEL 1994		
INTERVENTI URGENTI A FAVORE DELLE ZONE COLPITE DALLE ECCEZIONALI AVVERSITA' ATMOSFERICHE E DAGLI EVENTI ALLUVIONALI NELLA PRIMA DECADE DEL MESE DI NOVEMBRE 1994		
	120.000	120.000
TOTALE LEGGE	120.000	120.000
TOTALE CATEGORIA VI	3.473.429	5.419.872

SEGUE : ALLEGATO D/2

COMPETENZA	CASSA
(MILIONI DI LIRE)	

**CATEGORIA VII - POSTE CORRETTIVE E
COMPENSATIVE DELLE ENTRATE**

REGIO DECRETO N.263 DEL 1928

**DISPOSIZIONI LEGISLATIVE, AMMINISTRATIVE E
DI CONTABILITA' DEI CORPI, ISTITUTI E
STABILIMENTI MILITARI**

ARTICOLO	020	60	60
	TOTALE LEGGE	60	60

LEGGE N.468 DEL 1978

**RIFORMA DI ALCUNE NORME DI CONTABILITA'
GENERALE DELLO STATO IN MATERIA DI BILANCIO**

ARTICOLO	005	2.589	1.419
ARTICOLO	007	110.189	171.741
ARTICOLO	017	4	956.290
	TOTALE LEGGE	112.782	1.129.450

LEGGE DI BILANCIO N.539 DEL 1993

**BILANCIO DI PREVISIONE DELLO STATO PER
L'ANNO FINANZIARIO 1994 E BILANCIO
PLURIENNALE PER IL TRIENNIO 1994-1996.**

		110.000	110.000
ARTICOLO	024	-200.000	-200.000
	TOTALE LEGGE	-90.000	-90.000

LEGGE N.71 DEL 1994

**CONVERSIONE IN LEGGE, CON MODIFICAZIONI, DEL
DECRETO-LEGGE 14 DICEMBRE 1993, N. 487,
RECANTE TRASFORMAZIONE DELLE POSTEE DELLE
TELECOMUNICAZIONI IN ENTE PUBBLICO ECONOMICO**

SEGUE : ALLEGATO D/2

		COMPETENZA	CASSA
		(MILIONI DI LIRE)	
E RIORGANIZZAZIONE DEL MINISTERO			
ARTICOLO	011	350	350
	TOTALE LEGGE	350	350
LEGGE N.472 DEL 1994			
ATTUAZIONE DELL'EMBARGO DELIBERATO DAL CONSIGLIO DI SICUREZZA DELLE NAZIONI UNITE NEI CONFRONTI DELLA LIBIA, NONCHE' DISPOSIZIONI PROCEDURALI IN MATERIA DI EMBARGO NEI CONFRONTI DEGLI STATI DELLA EX JUGOSLAVIA E PER LA MISSIONE UMANITARIA IN MONZAMBICO			
		2.000	2.000
	TOTALE LEGGE	2.000	2.000
LEGGE N.554 DEL 1994			
DISPOSIZIONI PER L'ASSESTAMENTO DEL BILANCIO DELLO STATO E DEI BILANCI DELLE AZIENDE AUTONOME PER L'ANNO FINANZIARIO 1994			
		1.010.015	-740.459
	TOTALE LEGGE	1.010.015	-740.459
DECRETO LEGGE N.57 DEL 1994			
DISPOSIZIONI CONCERNENTI L'ESTINZIONE DEI CREDITI D'IMPOSTA SUI REDDITI E MODALITA' PER LA DETERMINAZIONE DEI TASSI DI INTERESSE RELATIVI AI RAPPORTI DI CREDITO E DEBITO DELLO STATO			
		10.000.000	10.000.000
	TOTALE LEGGE	10.000.000	10.000.000
	TOTALE CATEGORIA VII	11.035.206	10.301.401
CATEGORIA VIII - AMMORTAMENTI			

SEGUE : ALLEGATO D/2

COMPETENZA	CASSA
(MILIONI DI LIRE)	

LEGGE N.554 DEL 1994

DISPOSIZIONI PER L'ASSESTAMENTO DEL BILANCIO
DELLO STATO E DEI BILANCI DELLE AZIENDE
AUTONOME PER L'ANNO FINANZIARIO 1994

	0	435.654
TOTALE LEGGE	0	435.654
TOTALE CATEGORIA VIII	0	435.654

CATEGORIA IX - SOMME NON ATTRIBUIBILI

REGIO DECRETO N.263 DEL 1928

DISPOSIZIONI LEGISLATIVE, AMMINISTRATIVE E
DI CONTABILITA' DEI CORPI, ISTITUTI E
STABILIMENTI MILITARI

ARTICOLO 020	-66.491	-61.795
TOTALE LEGGE	-66.491	-61.795

LEGGE N.1001 DEL 1969

ISTITUZIONE NELLO STATO DI PREVISIONE DELLA
SPESA DEL MINISTERO DELL'INTERNO DI UN
CAPITOLO CON UN FONDO A DISPOSIZIONE PER
SOPPERIRE ALLE EVENTUALI DEFICIENZE DI
ALCUNI CAPITOLI RELATIVI ALL'AMMINISTRAZIONE
DELLA P.S.

ARTICOLO 001	-7.000	-7.000
TOTALE LEGGE	-7.000	-7.000

LEGGE N.385 DEL 1978

ADEGUAMENTO DELLA DISCIPLINA DEI COMPENSI
PER LAVORO STRAORDINARIO AI DIPENDENTI DELLO
STATO

SEGUE : ALLEGATO D/2

	COMPETENZA	CASSA
	(MILIONI DI LIRE)	
	34	34
TOTALE LEGGE	34	34
LEGGE N.468 DEL 1978		
RIFORMA DI ALCUNE NORME DI CONTABILITA' GENERALE DELLO STATO IN MATERIA DI BILANCIO		
ARTICOLO 007	-1.764.109	-1.859.514
ARTICOLO 009	-96.663	-94.931
ARTICOLO 017	4.500	7.145
TOTALE LEGGE	-1.856.272	-1.947.300
LEGGE N.373 DEL 1980		
ULTERIORE PROROGA E RIFINANZIAMENTO DEL FONDO DESTINATO ALLE ESIGENZE DEL TERRITORIO DI TRIESTE, ISTITUITO CON LEGGE COSTITUZIONALE 31 GENNAIO 1963, N.1		
	-60.000	-60.000
TOTALE LEGGE	-60.000	-60.000
LEGGE N.163 DEL 1985		
NUOVA DISCIPLINA DEGLI INTERVENTI DELLO STATO A FAVORE DELLO SPETTACOLO.		
	-100	0
TOTALE LEGGE	-100	0
LEGGE N.555 DEL 1988		
DISPOSIZIONI IN MATERIA DI INTERVENTI FINANZIARI PER IL SETTORI DELLO SPETTACOLO		
	-8.642	-8.642
TOTALE LEGGE	-8.642	-8.642

SEGUE : ALLEGATO D/2

COMPETENZA	CASSA
(MILIONI DI LIRE)	

DECRETO PRESID. REPUBBL. N.309 DEL 1990

TESTO UNICO DELLE LEGGI IN MATERIA DI
DISCIPLINA DEGLI STUPEFACENTI E SOSTANZE
PSICOTROPE, PREVENZIONE, CURA E
RIABILITAZIONE DEI RELATIVI STATI DI
TOSSICODIPENDENZA.

-4.000 -41.088

TOTALE LEGGE

-4.000 -41.088

LEGGE N.157 DEL 1992

NORME PER LA PROTEZIONE DELLA FAUNA
SELVATICA OMEOTERMA E PER IL PRELIEVO
VENATORIO

-4.500 -4.500

TOTALE LEGGE

-4.500 -4.500

LEGGE N.390 DEL 1992

INTERVENTI STRAORDINARI DI CARATTERE
UMANITARIO A FAVORE DEGLI SFOLLATI DELLE
REPUBBLICHE SORTE NEI TERRITORI DELLA EX
JUGOSLAVIA, NONCHE' MISURE URGENTI IN
MATERIA DI RAPPORTI INTERNAZIONALI E DI
ITALIANI ALL'ESTERO

-50.000 -50.000

TOTALE LEGGE

-50.000 -50.000

DECRETO LEGISLATIVO N.502 DEL 1992

RIORDINO DELLA DISCIPLINA IN MATERIA
SANITARIA A NORMA DELL'ARTICOLO 1 DELLA
LEGGE 23 OTTOBRE 1992, N. 421

-352.000 -347.000

TOTALE LEGGE

-352.000 -347.000

SEGUE : ALLEGATO D/2

	COMPETENZA	CASSA
	(MILIONI DI LIRE)	
LEGGE N.386 DEL 1993		
RATIFICA ED ESECUZIONE DELL'ACCORDO CHE ISTITUISCE UN'ASSOCIAZIONE TRA LE COMUNITA' EUROPEE ED I LORO STATI MEMBRI, DA UNA PARTE, E LA REPUBBLICA DI POLONIA, DALL'ALTRA, FIRMATO A BRUXELLES IL 16 DICEMBRE 1991, CON ALLEGATI E PROTOCOLLI, ATTO FINALE E RELATIVI ALLEGATI	-7	-7
TOTALE LEGGE	-7	-7
LEGGE N.387 DEL 1993		
RATIFICA ED ESECUZIONE DELL' ACCORDO CHE ISTITUISCE UN'ASSOCIAZIONE TRA LE COMUNITA' EUROPEE ED I LORO STATI MEMBRI, DA UNA PARTE, E LA REPUBBLICA DI UNGHERIA, DALL'ALTRA, FIRMATO A BRUXELLES IL 16 DICEMBRE 1991, CON ALLEGATI E PROTOCOLLI, ATTO FINALE E RELATIVI ALLEGATI	-7	-7
TOTALE LEGGE	-7	-7
LEGGE N.388 DEL 1993		
RATIFICA ED ESECUZIONE DEL PROTOCOLLO DI ADESIONE DEL GOVERNO DELLA REPUBBLICA ITALIANA ALL'ACCORDO DI SCHENGEN DEL 14 GIUGNO 1985 TRA I GOVERNI DEGLI STATI DELL'UNIONE ECONOMICA DEL BENELUX, DELLA REPUBBLICA FEDERALE DI GERMANIA E DELLA REPUBBLICA FRANCESE RELATIVO ALL'ELIMINAZIONE GRADUALE DEI CONTROLLI ALLE FRONTIERE COMUNI, CON DUE DICHIARAZIONI COMUNI	-28.200	-28.200
TOTALE LEGGE	-28.200	-28.200
LEGGE N.421 DEL 1993		

SEGUE : ALLEGATO D/2

	COMPETENZA	CASSA
	(MILIONI DI LIRE)	
ADEGUAMENTO DEL CONTRIBUTO DELLO STATO ALLA STAZIONE ZOOLOGICA "ANTONIO DOHRN" DI NAPOLI	-10.000	-10.000
TOTALE LEGGE	-10.000	-10.000
LEGGE N.423 DEL 1993		
PROROGA DEI TERMINI DI DURATA IN CARICA DEGLI AMMINISTRATORIDELLE UNITA' SANITARIE LOCALI, NONCHE' NORME PER LE ATTESTAZIONI DA PARTE DELLE UNITA' SANITARIE LOCALI DELLA CONDIZIONE DI HANDICAPPATO IN ORDINE ALL'ISTRUZIONE SCOLASTICA E PER LA CONCESSIONE DI UN CONTRIBUTO COMPENSATIVO ALL'UNIONE ITALIANA CIECHI	-30.000	-30.000
TOTALE LEGGE	-30.000	-30.000
LEGGE N.433 DEL 1993		
RIVALUTAZIONE DEL SUSSIDIO A FAVORE DEGLI HANSENIANI E LORO FAMILIARI	-687	-687
TOTALE LEGGE	-687	-687
LEGGE N.508 DEL 1993		
AUTORIZZAZIONE DI SPESA PER IL FUNZIONAMENTO DEL COMITATO NAZIONALE PER LA BIOETICA	-500	-500
TOTALE LEGGE	-500	-500
LEGGE N.515 DEL 1993		
DISCIPLINA DELLE CAMPAGNE ELETTORALI PER L'ELEZIONE ALLA CAMERA DEI DEPUTATI E AL SENATO DELLA REPUBBLICA		

SEGUE : ALLEGATO D/2

	COMPETENZA	CASSA
	(MILIONI DI LIRE)	
	-106.345	-106.345
TOTALE LEGGE	-106.345	-106.345
LEGGE N.549 DEL 1993		
MISURE A TUTELA DELL'OZONO STRATOSFERICO E DELL'AMBIENTE		
	-3.000	-3.000
TOTALE LEGGE	-3.000	-3.000
DECRETO LEGGE N.524 DEL 1993		
MISURE URGENTI IN MATERIA DI DIGHE		
	-4.000	-4.000
TOTALE LEGGE	-4.000	-4.000
DECRETO LEGGE N.542 DEL 1993		
DISPOSIZIONI URGENTI IN MATERIA DI DIFFERIMENTO DI TERMINI PREVISTI DA DISPOSIZIONI LEGISLATIVE		
	-25.200	-25.200
TOTALE LEGGE	-25.200	-25.200
DECRETO LEGGE N.556 DEL 1993		
ORGANIZZAZIONE E FINANZIAMENTO DELLA PRESIDENZA ITALIANA DELGRUPPO DEI SETTE PAESI PIU' INDUSTRIALIZZATI, DELL'INIZIATIVA CENTRO-EUROPEA E DELLA CONFERENZA SULLA SICUREZZA E LA COOPERAZIONE IN EUROPA (CSCE).		
	-17.700	-17.700
TOTALE LEGGE	-17.700	-17.700
DECRETO LEGGE N.557 DEL 1993		

SEGUE : ALLEGATO D/2

		COMPETENZA	CASSA
		(MILIONI DI LIRE)	
UTERIORI INTERVENTI CORRETTIVI FINANZA PUBBLICA PER L'ANNO 1994			
		5.566.250	5.566.250
	TOTALE LEGGE	5.566.250	5.566.250
LEGGE DI BILANCIO N.539 DEL 1993			
BILANCIO DI PREVISIONE DELLO STATO PER L'ANNO FINANZIARIO 1994 E BILANCIO PLURIENNALE PER IL TRIENNIO 1994-1996.			
		-1.617.725	-1.601.068
ARTICOLO	002	-3.800	-15.372
ARTICOLO	003	-1.777.373	-1.856.894
ARTICOLO	011	-1.000	-1.000
ARTICOLO	024	342	342
	TOTALE LEGGE	-3.399.556	-3.473.992
LEGGE N.52 DEL 1994			
ADEGUAMENTO DEL CONTRIBUTO STATALE A FAVORE DELLA BIBLIOTECA ITALIANA PER I CIECHI "REGINA MARGHERITA"			
		-4.550	-4.550
	TOTALE LEGGE	-4.550	-4.550
LEGGE N.64 DEL 1994			
RATIFICA ED ESECUZIONE DELLA CONVENZIONE EUROPEA SUL RICONOSCIMENTO E L'ESECUZIONE DELLE DECISIONI IN MATERIA DI AFFIDAMENTO DEI MINORI E DI RISTABILIMENTO DELL'AFFIDAMENTO, APERTA ALLA FIRMA A LUSSEMBURGO IL 20 MAGGIO 1980 E DELLA CONVENZIONE SUGLI ASPETTI CIVILI DELLA SOTTRAZIONE INTERNAZIONALE DI MINORI APERTA ALLA FIRMA A L'AJA IL 25 OTTOBRE 1980; NORME DI ATTUAZIONE DELLE PREDETTE CONVENZIONI, NONCHE' DALLA CONVENZIONE IN MATERIA DI			

SEGUE : ALLEGATO D/2

	COMPETENZA	CASSA
	(MILIONI DI LIRE)	
PROTEZIONE DEI MINORI, APERTA ALLA FIRMA A L'AJA IL 5 OTTOBRE 1961, E DELLA CONVENZIONE IN MATERIA DI RIMPATRIO DEI MINORI, ECC.	-100	-100
TOTALE LEGGE	-100	-100
LEGGI N.65 DEL 1994		
RATIFICA ED ESECUZIONE DELLA CONVENZIONE QUADRO DELLE NAZIONI UNITE SUI CAMBIAMENTI CLIMATICI, CON ALLEGATI, FATTA A NEW YORK IL 9 MAGGIO 1992	-750	-750
TOTALE LEGGE	-750	-750
LEGGI N.71 DEL 1994		
CONVERSIONE IN LEGGE, CON MODIFICAZIONI, DEL DECRETO-LEGGE 10 DICEMBRE 1993, N. 487, RECANTE TRASFORMAZIONE DELLE POSTE DELLE TELECOMUNICAZIONI IN ENTE PUBBLICO ECONOMICO E RIORGANIZZAZIONE DEL MINISTERO	-72.490	-72.490
ARTICOLO 011	-72.490	-72.490
TOTALE LEGGE	-72.490	-72.490
LEGGI N.87 DEL 1994		
NORME RELATIVE AL COMPUTO DELL'INDENNITA' INTEGRATIVA SPECIALE NELLA DETERMINAZIONE DELLA BUONUSCITA DEI PUBBLICI DIPENDENTI	-50.000	-50.000
TOTALE LEGGE	-50.000	-50.000
LEGGI N.93 DEL 1994		
NORME PER LA CONCESSIONE DI CONTRIBUTI ALLE ASSOCIAZIONI COMBATTENTISTICHE		

SEGUE : ALLEGATO D/2

	COMPETENZA	CASSA
	(MILIONI DI LIRE)	
	-6.000	-6.000
TOTALE LEGGE	-6.000	-6.000
LEGGЕ N.94 DEL 1994		
INTEGRAZIONI E MODIFICHE ALLA LEGISLAZIONE RECANTE PROVVIDENZE A FAVORE DEGLI EX DEPORTATI NEI CAMPI DI STERMINIO NAZISTA K.Z.		
	-2.500	-2.500
TOTALE LEGGE	-2.500	-2.500
LEGGЕ N.102 DEL 1994		
ISTITUZIONE DI UN UFFICIO SPECIALE PRESSO IL MINISTERO DI GRAZIA E GIUSTIZIA PER LA GESTIONE E LA MANUTENZIONE DEGLI UFFICI GIUDIZIARI DELLA CITTA' DI NAPOLI		
	-40.000	-40.000
TOTALE LEGGE	-40.000	-40.000
LEGGЕ N.120 DEL 1994		
DISPOSIZIONI IN MATERIA DI COOPERAZIONE CON IL TRIBUNALE INTERNAZIONALE COMPETENTE PER GRAVI VIOLAZIONI DEL DIRITTO UMANITARIO COMMESSE NEI TERRITORI DELLA EX JUGOSLAVIA		
	-3.000	-3.000
TOTALE LEGGE	-3.000	-3.000
LEGGЕ N.124 DEL 1994		
RATIFICA ED ESECUZIONE DELLA CONVENZIONE SULLA BIODIVERSITA', CON ANNESSI, FATTA A RIO DE JANEIRO IL 5 GIUGNO 1992		
	-700	-700
TOTALE LEGGE	-700	-700

SEGUE : ALLEGATO D/2

	COMPETENZA	CASSA
	(MILIONI DI LIRE)	
LEGGE N.127 DEL 1994		
PROVVEDIMENTI URGENTI PER IL REGOLARE SVOLGIMENTO DELLA COMPETIZIONE ELETTORALE		
	-28.000	-28.000
TOTALE LEGGE	-28.000	-28.000
LEGGE N.148 DEL 1994		
RATIFICA ED ESECUZIONE DELL'ACCORDO QUADRO DI COOPERAZIONE ECONOMICA, INDUSTRIALE, SCIENTIFICO-TECNOLOGICA, TECNICA E CULTURALE TRA L'ITALIA ED IL PERU', FIRMATO A ROMA IL 25 OTTOBRE 1991		
	-48	-48
TOTALE LEGGE	-48	-48
LEGGE N.159 DEL 1994		
RATIFICA ED ESECUZIONE DELL'ACCORDO DI COOPERAZIONE SCIENTIFICA E TECNOLOGICA TRA IL GOVERNO DELLA REPUBBLICA ITALIANA ED IL GOVERNO DELLA REPUBBLICA DEL CILE, FATTO A ROMA IL 18 APRILE 1991		
	-84	-84
TOTALE LEGGE	-84	-84
LEGGE N.200 DEL 1994		
RATIFICA ED ESECUZIONE DELL'ACCORDO DI COOPERAZIONE ECONOMICA TRA IL GOVERNO DELLA REPUBBLICA ITALIANA ED IL GOVERNO DELLA REPUBBLICA POPOLARE CINESE, FATTO A ROMA IL 28MAGGIO 1991		
	-30	-30
TOTALE LEGGE	-30	-30

SEGUE : ALLEGATO D/2

	COMPETENZA	CASSA
	(MILIONI DI LIRE)	
LEGGE N.202 DEL 1994		
RATIFICA ED ESECUZIONE DELL'ACCORDO DI COPRODUZIONE CINEMATOGRAFICA TRA L'ITALIA E L'ALGERIA, FIRMATO A ROMA IL 26 APRILE 1989	-4	-4
TOTALE LEGGE	-4	-4
LEGGE N.204 DEL 1994		
RATIFICA ED ESECUZIONE DELL'ACCORDO GENERALE DI COOPERAZIONE TRA LA REPUBBLICA ITALIANA E GLI STATI UNITI MESSICANI, FIRMATO A ROMA L'8 LUGLIO 1991	-34	-34
TOTALE LEGGE	-34	-34
LEGGE N.208 DEL 1994		
RATIFICA ED ESECUZIONE DELL'ACCORDO DI COPRODUZIONE CINEMATOGRAFICA TRA L'ITALIA E LA TUNISIA, FIRMATO A TUNISI IL 29 OTTOBRE 1988	-4	-4
TOTALE LEGGE	-4	-4
LEGGE N.443 DEL 1994		
PROROGA DEI TERMINI IN MATERIA DI AVANZAMENTO DEGLI UFFICIALI E DI FERMA VOLONTARIA DEI SERGENTI, NONCHE' NORME PER LA CORRESPONSIONE DI EMOLUMENTI A TALUNE CATEGORIE DI FORZE DI POLIZIA	-2.578	0
TOTALE LEGGE	-2.578	0
LEGGE N.472 DEL 1994		

SEGUE : ALLEGATO D/2

	COMPETENZA	CASSA
	(MILIONI DI LIRE)	
ATTUAZIONE DELL'EMBARGO DELIBERATO DAL CONSIGLIO DI SICUREZZA DELLE NAZIONI UNITE NEI CONFRONTI DELLA LIBIA, NONCHE' DISPOSIZIONI PROCEDURALI IN MATERIA DI EMBARGO NEI CONFRONTI DEGLI STATI DELLA EX JUGOSLAVIA E PER LA MISSIONE UMANITARIA IN MONZAMBICO	-2.000	-2.000
TOTALE LEGGE	-2.000	-2.000
LEGGI N.496 DEL 1994		
INTERVENTI URGENTI IN MATERIA DI PREVENZIONE E RIMOZIONE DEI FENOMENI DI DISPERSIONE SCOLASTICA	-15.000	-15.000
TOTALE LEGGE	-15.000	-15.000
LEGGI N.497 DEL 1994		
DISPOSIZIONI URGENTI PER FRONTEGGIARE GLI INCENDI BOSCHIVI SUL TERRITORIO NAZIONALE	-35.000	-30.000
TOTALE LEGGE	-35.000	-30.000
LEGGI N.554 DEL 1994		
DISPOSIZIONI PER L'ASSESTAMENTO DEL BILANCIO DELLO STATO E DEI BILANCI DELLE AZIENDE AUTONOME PER L'ANNO FINANZIARIO 1994	-163.592	340.941
TOTALE LEGGE	-163.592	340.941
LEGGI N.567 DEL 1994		
RATIFICA ED ESECUZIONE DELLA CONVENZIONE RELATIVA ALLA CONCILIAZIONE E ALL'ARBITRATO NEL QUADRO DELLA CONFERENZA SULLA SICUREZZA E LA COOPERAZIONE IN EUROPA (CSCE), FATTA A		

SEGUE : ALLEGATO D/2

	COMPETENZA	CASSA
	(MILIONI DI LIRE)	
STOCCOLMA IL 15 DICEMBRE 1992, CON PROTOCOLLO FINANZIARIO ADOTTATO A PRAGA IL 28 APRILE 1993	-60	-60
TOTALE LEGGE	-60	-60
LEGGI N.578 DEL 1994		
RATIFICA ED ESECUZIONE DELLA CONVENZIONE SULLA COOPERAZIONE TRA LA REPUBBLICA ITALIANA E LA REPUBBLICA FRANCESE NEL CAMPO DELLA PREVISIONE E DELLA PREVENZIONE DEI RISCHI MAGGIORI E DELL'ASSISTENZA RECIPROCA IN CASO DI CATASTROFI NATURALI O DOVUTE ALL'ATTIVITA' DELL'UOMO, FATTA A PARIGI IL 16 SETTEMBRE 1992	-32	0
TOTALE LEGGE	-32	0
LEGGI N.579 DEL 1994		
RATIFICA ED ESECUZIONE DELL'ACCORDO TRA IL GOVERNO DELLA REPUBBLICA ITALIANA ED IL GOVERNO DELLA FEDERAZIONE RUSSA SULLA COOPERAZIONE NELLO SMANTELLAMENTO DELLE ARMI NUCLEARI SOGGETTE A RIDUZIONE NELLA FEDERAZIONE RUSSA, FATTO A ROMA IL 1 DICEMBRE 1993	-3.510	0
TOTALE LEGGE	-3.510	0
LEGGI N.580 DEL 1994		
RATIFICA ED ESECUZIONE DEL TRATTATO DI AMICIZIA E COLLABORAZIONE TRA LA REPUBBLICA ITALIANA E LA REPUBBLICA DIPOLONIA, FATTO A VARSAVIA L'11 OTTOBRE 1991	-15	0
TOTALE LEGGE	-15	0

SEGUE : ALLEGATO D/2

COMPETENZA	CASSA
(MILIONI DI LIRE)	

LEGGE N.583 DEL 1994

RATIFICA ED ESECUZIONE DEL TRATTATO SUI
 CIELI APERTI, CON ALLEGATI, FATTO A HELSINKI
 IL 24 MARZO 1992

-2.130	0
--------	---

TOTALE LEGGE	-2.130	0
--------------	--------	---

LEGGE N.628 DEL 1994

DISPOSIZIONI URGENTI IN FAVORE DELLE
 FAMIGLIE DEI MARITTIMI ITALIANI VITTIME
 DELL'ECCIDIO IN ALGERIA

-1.050	0
--------	---

TOTALE LEGGE	-1.050	0
--------------	--------	---

LEGGE N.641 DEL 1994

RATIFICA ED ESECUZIONE DELL'ACCORDO
 INTERNAZIONALE DEL 1993 SUL CACAO, CON
 ANNESSI, FATTO A GINEVRA IL 16 LUGLIO 1993

-55	0
-----	---

TOTALE LEGGE	-55	0
--------------	-----	---

LEGGE N.672 DEL 1994

RATIFICA ED ESECUZIONE DEI SEGUENTI ATTI
 INTERNAZIONALI: ACCORDO EUROPEO CHE
 ISTITUISCE UN'ASSOCIAZIONE TRA LE COMUNITA'
 EUROPEE ED I LORO STATI MEMBRI, DA UNA
 PARTE, E LA ROMANIA, DALL'ALTRA, CON
 ALLEGATI, PROTOCOLLI E RELATIVO ATTO
 FINALE, FATTO A BRUXELLES IL 1 FEBBRAIO
 1993, CON PROTOCOLLO AGGIUNTIVO, FIRMATO A
 BRUXELLES IL 21 DICEMBRE 1993; ETC.....

-28	0
-----	---

TOTALE LEGGE	-28	0
--------------	-----	---

SEGUE : ALLEGATO D/2

	COMPETENZA	CASSA
	(MILIONI DI LIRE)	
DECRETO LEGGE N.57 DEL 1994		
DISPOSIZIONI CONCERNENTI L'ESTINZIONE DEI CREDITI D'IMPOSTA SUI REDDITI E MODALITA' PER LA DETERMINAZIONE DEI TASSI DI INTERESSE RELATIVI AI RAPPORTI DI CREDITO E DEBITO DELLO STATO		
	-10.000.000	-10.000.000
TOTALE LEGGE	-10.000.000	-10.000.000
DECRETO LEGGE N.128 DEL 1994		
DISPOSIZIONI URGENTI IN MATERIA DI ELEZIONI AL PARLAMENTO EUROPEO		
	-14.520	-14.520
TOTALE LEGGE	-14.520	-14.520
DECRETO LEGGE N.134 DEL 1994		
DISPOSIZIONI URGENTI IN MATERIA DI DIFFERIMENTO DI TERMINI PREVISTI DA DISPOSIZIONI LEGISLATIVE		
	-10.000	-10.000
TOTALE LEGGE	-10.000	-10.000
DECRETO LEGGE N.156 DEL 1994		
DISPOSIZIONI URGENTI PER LE FORZE DI POLIZIA		
	-20.578	-20.578
TOTALE LEGGE	-20.578	-20.578
DECRETO LEGGE N.170 DEL 1994		
MODIFICHE AL DECRETO DEL PRESIDENTE DELLA REPUBBLICA 17 MAGGIO 1988, N. 175, RELATIVO AI RISCHI DI INCIDENTI RILEVANTI CONNESSI CON DETERMINATE ATTIVITA' INDUSTRIALI		

SEGUE , ALLEGATO D/2

	COMPETENZA	CASSA
	(MILIONI DI LIRE)	
	-3.357	-3.357
TOTALE LEGGE	-3.357	-3.357
DECRETO LEGGE N.195 DEL 1994		
INTERVENTI STRAORDINARI NELLA CITTA' DI NAPOLI PER ESIGENZE CONNESSE ALLO SVOLGIMENTO DEL VERTICE G7		
	-4.100	-4.100
TOTALE LEGGE	-4.100	-4.100
DECRETO LEGGE N.209 DEL 1994		
DISPOSIZIONI URGENTI PER GARANTIRE IL PROSEGUIMENTO DEGLI INTERVENTI IN FAVORE DEGLI SFOLLATI DAI TERRITORI DELLA EX JUGOSLAVIA, DEI MINORI SOGGETTI A RISCHIO DI COINVOLGIMENTO IN ATTIVITA' CRIMINOSE E DELLE ATTIVITA' DI VOLONTARIATO		
	-2.000	-2.000
TOTALE LEGGE	-2.000	-2.000
DECRETO LEGGE N.209 DEL 1994		
DISPOSIZIONI URGENTI PER IL FUNZIONAMENTO DELLE UNIVERSITA'		
	-50.000	-50.000
TOTALE LEGGE	-50.000	-50.000
DECRETO LEGGE N.251 DEL 1994		
DISPOSIZIONI URGENTI IN MATERIA DI ELEZIONI AL PARLAMENTO EUROPEO		
	-13.500	-13.500
TOTALE LEGGE	-13.500	-13.500

SEGUE : ALLEGATO D/2

	COMPETENZA	CASSA
	(MILIONI DI LIRE)	
DECRETO LEGGE N.253 DEL 1994		
PROVVEDIMENTI URGENTI IN MATERIA DI FINANZA LOCALE PER L'ANNO 1994		
	-175.000	-175.000
TOTALE LEGGE	-175.000	-175.000
DECRETO LEGGE N.257 DEL 1994		
DISPOSIZIONI URGENTI IN MATERIA DI DIFFERIMENTO DI TERMINI PREVISTI DA DISPOSIZIONI LEGISLATIVE		
	-3.500	-3.500
TOTALE LEGGE	-3.500	-3.500
DECRETO LEGGE N.263 DEL 1994		
DISPOSIZIONI URGENTI PER IL RISANAMENTO E IL RIORDINO DELLA RAI-S.P.A.		
	-130.000	-130.000
TOTALE LEGGE	-130.000	-130.000
DECRETO LEGGE N.299 DEL 1994		
DISPOSIZIONI URGENTI IN MATERIA DI OCCUPAZIONE E DI FISCALIZZAZIONE DEGLI ONERI SOCIALI		
	-3.010.000	-3.010.000
TOTALE LEGGE	-3.010.000	-3.010.000
DECRETO LEGGE N.318 DEL 1994		
DISPOSIZIONI URGENTI PER GARANTIRE IL PROSEGUIMENTO DEGLI INTERVENTI IN FAVORE DEGLI SFOLLATI DAI TERRITORI DELLA EX JUGOSLAVIA, DEI MINORI SOGGETTI A RISCHIO DI COINVOLGIMENTO IN ATTIVIT' CRIMINOSE E DELLE ATTIVIT' DI VOLONTARIATO		

SEGUE : ALLEGATO D/2

	COMPETENZA	CASSA
	(MILIONI DI LIRE)	
	-40.000	-40.000
TOTALE LEGGE	-40.000	-40.000
DECRETO LEGGE N.377 DEL 1994		
DISPOSIZIONI URGENTI PER FRONTEGGIARE GLI INCENDI BOSCHIVI SUL TERRITORIO NAZIONALE		
	-30.000	-30.000
TOTALE LEGGE	-30.000	-30.000
DECRETO LEGGE N.397 DEL 1994		
PARTECIPAZIONE ITALIANA ALLA MISSIONE DI PACE NELLA CITTA' DI HEBRON		
	-1.500	-1.500
TOTALE LEGGE	-1.500	-1.500
DECRETO LEGGE N.414 DEL 1994		
DISPOSIZIONI URGENTI IN MATERIA DI DIFFERIMENTO DI TERMINI PREVISTI DA DISPOSIZIONI LEGISLATIVE		
	-7.100	-7.100
TOTALE LEGGE	-7.100	-7.100
DECRETO LEGGE N.507 DEL 1994		
MISURE URGENTI IN MATERIA DI DIGHE		
	-2.500	-2.500
TOTALE LEGGE	-2.500	-2.500
DECRETO LEGGE N.508 DEL 1994		
INTERVENTI URGENTI A FAVORE DEL SETTORE PORTUALE E MARITTIMO		

SEGUE : ALLEGATO D/2

	COMPETENZA	CASSA
	(MILIONI DI LIRE)	
	-1.050	-1.050
TOTALE LEGGE	-1.050	-1.050
DECRETO LEGGE N.514 DEL 1994		
DISPOSIZIONI URGENTI IN MATERIA DI DIFFERIMENTO DI TERMINI PREVISTI DA DISPOSIZIONI LEGISLATIVE		
	-10.000	-10.000
TOTALE LEGGE	-10.000	-10.000
DECRETO LEGGE N.524 DEL 1994		
INTERVENTI STRAORDINARI PER IL COMPLETAMENTO DEL PALAZZO DI GIUSTIZIA DI NAPOLI E PER L'ORGANIZZAZIONE E LO SVOLGIMENTO DELLA CONFERENZA MONDIALE DEI MINISTRI DELLA GIUSTIZIA SUL CRIMINE ORGANIZZATO TRANSNAZIONALE		
	-12.000	-12.000
TOTALE LEGGE	-12.000	-12.000
DECRETO LEGGE N.529 DEL 1994		
MODIFICHE AL DECRETO DEL PRESIDENTE DELLA REPUBBLICA 17 MAGGIO 1988, N. 175, RELATIVO AI RISCHI DI INCIDENTI RILEVANTI CONNESSI CON DETERMINATE ATTIVITA' INDUSTRIALI		
	-1.040	-1.040
TOTALE LEGGE	-1.040	-1.040
DECRETO LEGGE N.547 DEL 1994		
INTERVENTI URGENTI A SOSTEGNO DELL'ECONOMIA		
	-98.000	-98.000
TOTALE LEGGE	-98.000	-98.000

SEGUE : ALLEGATO D/2

	COMPETENZA	CASSA
	(MILIONI DI LIRE)	
DECRETO LEGGE N.561 DEL 1994		
MISURE URGENTI IN MATERIA DI PESCA E ACQUACOLTURA		
	-70.000	-70.000
TOTALE LEGGE	-70.000	-70.000
DECRETO LEGGE N.606 DEL 1994		
DISPOSIZIONI URGENTI IN MATERIA DI BILANCI PER LE IMPRESE OPERANTI NEL SETTORE DELL'EDITORIA E DELLA RADIODIFFUSIONE, NONCHÉ DI PROSECUZIONE DELL'ATTIVITÀ PER LE EMITTENTI TELEVISIVE E SONORE AUTORIZZATE IN AMBITO LOCALE		
	-26.000	-26.000
TOTALE LEGGE	-26.000	-26.000
DECRETO LEGGE N.621 DEL 1994		
ATTUAZIONE REGOLAMENTI COMUNITARI RELATIVI ALLA RIFORMA POLITICA AGRICOLA COMUNE(CONTRIBUTO EIMA)		
	-100.000	-100.000
TOTALE LEGGE	-100.000	-100.000
DECRETO LEGGE N.624 DEL 1994		
DISPOSIZIONI URGENTI A FAVORE DELLE ZONE COLPITE DALLE ECCEZIONALI AVVERSITÀ ATMOSFERICHE E DEGLI EVENTI ALLUVIONALI NELLA PRIMA DECADE DEL MESE DI NOVEMBRE 1994		
	-100.000	-100.000
TOTALE LEGGE	-100.000	-100.000
DECRETO LEGGE N.642 DEL 1994		

SEGUE : ALLEGATO D/2

	COMPETENZA	CASSA
	(MILIONI DI LIRE)	
INTERVENTI PER IL SETTORE DELL'AUTOTRASPORTO DI COSE PER CONTO DI TERZI	-110.000	0
TOTALE LEGGE	-110.000	0
DECRETO LEGGE N.646 DEL 1994		
INTERVENTI URGENTI A FAVORE DELLE ZONE COLPITE DALLE ECCEZIONALI AVVERSITA' ATMOSFERICHE E DAGLI EVENTI ALLUVIONALI NELLA PRIMA DECADE DEL MESE DI NOVEMBRE 1994	-1.101.284	-822.279
TOTALE LEGGE	-1.101.284	-822.279
DECRETO LEGGE N.723 DEL 1994		
DISPOSIZIONI URGENTI IN MATERIA DI DIFFERIMENTO DI TERMINI PREVISTI DA DISPOSIZIONI LEGISLATIVE	-25.000	0
TOTALE LEGGE	-25.000	0
TOTALE CATEGORIA IX	-16.073.295	-15.333.116
TOTALE TITOLO I	19.150.585	44.930.339

TITOLO II - SPESE IN CONTO CAPITALE

CATEGORIA X - BENI ED OPERE IMMOBILIARI A
CARICO DIRETTO DELLO STATO

LEGGE N.468 DEL 1978

RIFORMA DI ALCUNE NORME DI CONTABILITA'
GENERALE DELLO STATO IN MATERIA DI BILANCIO

SEGUE : ALLEGATO D/2

		COMPETENZA	CASSA
		(MILIONI DI LIRE)	
ARTICOLO	005	102.463	32.222
ARTICOLO	007	5.490	5.490
ARTICOLO	008	499.221	499.221
ARTICOLO	009	20.000	20.000
ARTICOLO	017	15.628	375.660
TOTALE LEGGE		642.802	932.593
LEGGE N.373 DEL 1980			
ULTERIORE PROROGA E RIFINANZIAMENTO DEL FONDO DESTINATO ALLE ESIGENZE DEL TERRITORIO DI TRIESTE, ISTITUITO CON LEGGE COSTITUZIONALE 31 GENNAIO 1963, N.1			
		39.280	34.780
TOTALE LEGGE		39.280	34.780
LEGGE FINANZIARIA N.730 DEL 1983			
DISPOSIZIONI PER LA FORMAZIONE DEL BILANCIO ANNUALE E PLURIENNALE DELLO STATO (LEGGE FINANZIARIA 1984)			
		1.672	0
TOTALE LEGGE		1.672	0
DECRETO PRESID. REPUBBL. N.309 DEL 1990			
TESTO UNICO DELLE LEGGI IN MATERIA DI DISCIPLINA DEGLI STUPEFACENTI E SOSTANZE PSICOTROPE, PREVENZIONE, CURA E RIABILITAZIONE DEI RELATIVI STATI DI TOSSICODIPENDENZA.			
		0	1.000
TOTALE LEGGE		0	1.000

SEGUE : ALLEGATO D/2

	COMPETENZA	CASSA
	(MILIONI DI LIRE)	
LEGGE N.201 DEL 1991		
DIFFERIMENTO DELLE DISPOSIZIONI DI CUI ALLA LEGGE 8 NOVEMBRE 1986, N. 752 (LEGGE PLURIENNALE PER L'ATTUAZIONE DI INTERVENTI PROGRAMMATI IN AGRICOLTURA)		
	72.760	49.060
TOTALE LEGGE	72.760	49.060
LEGGE N.537 DEL 1993		
INTERVENTI CORRETTIVI DI FINANZA PUBBLICA.		
	-9.917	0
TOTALE LEGGE	-9.917	0
LEGGE DI BILANCIO N.539 DEL 1993		
BILANCIO DI PREVISIONE DELLO STATO PER L'ANNO FINANZIARIO 1994 E BILANCIO PLURIENNALE PER IL TRIENNIO 1994-1996.		
	24.000	24.000
ARTICOLO 002	0	24.900
ARTICOLO 003	150.000	150.000
ARTICOLO 005	25.210	25.210
ARTICOLO 024	-700	-700
TOTALE LEGGE	198.510	223.410
LEGGE N.496 DEL 1994		
INTERVENTI URGENTI IN MATERIA DI PREVENZIONE E RIMOZIONE DEI FENOMENI DI DISPERSIONE SCOLASTICA		
	15.000	15.000
TOTALE LEGGE	15.000	15.000

SEGUE : ALLEGATO D/2

	COMPETENZA	CASSA
	(MILIONI DI LIRE)	
LEGGE N.497 DEL 1994		
DISPOSIZIONI URGENTI PER FRONTEGGIARE GLI INCENDI BOSCHIVI SUL TERRITORIO NAZIONALE		
	35.000	30.000
TOTALE LEGGE	35.000	30.000
LEGGE N.554 DEL 1994		
DISPOSIZIONI PER L'ASSESTAMENTO DEL BILANCIO DELLO STATO E DEI BILANCI DELLE AZIENDE AUTONOME PER L'ANNO FINANZIARIO 1994		
	10.100	1.088.727
TOTALE LEGGE	10.100	1.088.727
DECRETO LEGGE N.507 DEL 1994		
MISURE URGENTI IN MATERIA DI DIGHE		
	13.000	13.000
TOTALE LEGGE	13.000	13.000
DECRETO LEGGE N.524 DEL 1994		
INTERVENTI STRAORDINARI PER IL COMPLETAMENTO DEL PALAZZO DI GIUSTIZIA DI NAPOLI E PER L'ORGANIZZAZIONE E LO SVOLGIMENTO DELLA CONFERENZA MONDIALE DEI MINISTRI DELLA GIUSTIZIA SUL CRIMINE ORGANIZZATO TRANSNAZIONALE		
	5.000	5.000
TOTALE LEGGE	5.000	5.000
DECRETO LEGGE N.646 DEL 1994		
INTERVENTI URGENTI A FAVORE DELLE ZONE COLPITE DALLE ECCEZIONALI AVVERSITA' ATMOSFERICHE E DAGLI EVENTI ALLUVIONALI NELLA PRIMA DECADE DEL MESE DI NOVEMBRE 1994		

SEGUE : ALLEGATO D/2

COMPETENZA	CASSA
(MILIONI DI LIRE)	

	279.005	0
TOTALE LEGGE	279.005	0
DECRETO LEGGE N.659 DEL 1994		
INTERVENTI URGENTI PER IL RISANAMENTO E L'ADEGUAMENTO DEI SISTEMI DI SMALTIMENTO DELLE ACQUE USATE E DEGLI IMPIANTI IGIENICO-SANITARI DEI CENTRI STORICI E NELLE ISOLE DI VENEZIA E DI CHIOGGIA		
	5.000	0
TOTALE LEGGE	5.000	0
TOTALE CATEGORIA X	1.307.212	2.392.570

CATEGORIA XI - BENI MOBILI, MACCHINE ED
ATTREZZATURE TECNICO-SCIENTIFICHE A CARICO
DIRETTO DELLO STATO

LEGGE N.468 DEL 1978

RIFORMA DI ALCUNE NORME DI CONTABILITA'
GENERALE DELLO STATO IN MATERIA DI BILANCIO

ARTICOLO 005	3.278	3.278
ARTICOLO 008	5.037	5.037
ARTICOLO 017	57.451	18.836
TOTALE LEGGE	65.766	27.151

LEGGE DI BILANCIO N.539 DEL 1993

BILANCIO DI PREVISIONE DELLO STATO PER
L'ANNO FINANZIARIO 1994 E BILANCIO
PLURIENNALE PER IL TRIENNIO 1994-1996.

	30.370	0
--	--------	---

SEGUE : ALLEGATO D/2

		COMPETENZA	CASSA
		(MILIONI DI LIRE)	
ARTICOLO	005	430	430
	TOTALE LEGGE	30.800	430
LEGGE N.71 DEL 1994			
CONVERSIONE IN LEGGE, CON MODIFICAZIONI, DEL DECRETO-LEGGE 10 DICEMBRE 1993, N. 487, RECANTE TRASFORMAZIONE DELLE POSTE E DELLE TELECOMUNICAZIONI IN ENTE PUBBLICO ECONOMICO E RIORGANIZZAZIONE DEL MINISTERO			
ARTICOLO	011	13.500	13.500
	TOTALE LEGGE	13.500	13.500
LEGGE N.554 DEL 1994			
DISPOSIZIONI PER L'ASSESTAMENTO DEL BILANCIO DELLO STATO E DEI BILANCI DELLE AZIENDE AUTONOME PER L'ANNO FINANZIARIO 1994			
		14.500	242.934
	TOTALE LEGGE	14.500	242.934
LEGGE N.644 DEL 1994			
INTERVENTI URGENTI A SOSTEGNO DELL'ECONOMIA			
		132.000	0
	TOTALE LEGGE	132.000	0
	TOTALE CATEGORIA XI	256.567	284.016

CATEGORIA XII - TRASFERIMENTI

LEGGE N.468 DEL 1978

RIFORMA DI ALCUNE NORME DI CONTABILITA'
GENERALE DELLO STATO IN MATERIA DI BILANCIO

SEGUE - ALLEGATO D/2

		COMPETENZA	CASSA
		(MILIONI DI LIRE)	
ARTICOLO	005	2.378.857	2.296.541
ARTICOLO	007	38.050	34.750
ARTICOLO	008	311.300	311.300
ARTICOLO	017	1.065.727	1.079.715
TOTALE LEGGE		3.793.934	3.722.306

LEGGE N.373 DEL 1980

ULTERIORE PROROGA E RIFINANZIAMENTO DEL FONDO DESTINATO ALLE ESIGENZE DEL TERRITORIO DI TRIESTE, ISTITUITO CON LEGGE COSTITUZIONALE 31 GENNAIO 1963, N.1

		12.555	17.555
TOTALE LEGGE		12.555	17.555

LEGGE FINANZIARIA N.730 DEL 1983

DISPOSIZIONI PER LA FORMAZIONE DEL BILANCIO ANNUALE E PLURIENNALE DELLO STATO (LEGGE FINANZIARIA 1984)

		44.530	29.210
TOTALE LEGGE		44.530	29.210

LEGGE FINANZIARIA N.887 DEL 1984

DISPOSIZIONI PER LA FORMAZIONE DEL BILANCIO ANNUALE E PLURIENNALE DELLO STATO (LEGGE FINANZIARIA 1985).

		12.993	0
TOTALE LEGGE		12.993	0

LEGGE N.64 DEL 1986

DISCIPLINA ORGANICA DELL'INTERVENTO STRAORDINARIO NEL MEZZOGIORNO.

SEGUE : ALLEGATO D/2

	COMPETENZA	CASSA
	(MILIONI DI LIRE)	
	4.137.434	4.137.434
TOTALE LEGGE	4.137.434	4.137.434
LEGGI FINANZIARIE		
LEGGI FINANZIARIA N.41 DEL 1986		
DISPOSIZIONI PER LA FORMAZIONE DEL BILANCIO ANNUALE E PLURIENNALE DELLO STATO (LEGGI FINANZIARIA 1986)		
	16.991	12.993
TOTALE LEGGE	16.991	12.993
LEGGI FINANZIARIE		
LEGGI N.555 DEL 1988		
DISPOSIZIONI IN MATERIA DI INTERVENTI FINANZIARI PER IL SETTORI DELLO SPETTACOLO		
	1.000	1.000
TOTALE LEGGE	1.000	1.000
LEGGI FINANZIARIE		
LEGGI FINANZIARIA N.67 DEL 1988		
DISPOSIZIONI PER LA FORMAZIONE DEL BILANCIO ANNUALE E PLURIENNALE DELLO STATO (L.F. 88)		
	48.476	43.478
TOTALE LEGGE	48.476	43.478
LEGGI FINANZIARIE		
LEGGI N.201 DEL 1991		
DIFFERIMENTO DELLE DISPOSIZIONI DI CUI ALLA LEGGE 8 NOVEMBRE 1986, N. 752 (LEGGI PLURIENNALE PER L'ATTUAZIONE DI INTERVENTI PROGRAMMATI IN AGRICOLTURA)		
	1.927.120	1.075.600
TOTALE LEGGE	1.927.120	1.075.600
LEGGI FINANZIARIE		
LEGGI N.488 DEL 1992		

SEGUE : ALLEGATO D/2

		COMPETENZA	CASSA
		(MILIONI DI LIRE)	
RIFINANZIAMENTO DELLA LEGGE 1 MARZO 1986, N. 64, RECANTE DISCIPLINA ORGANICA DELL'INTERVENTO STRAORDINARIO NEL MEZZOGIORNO			
ARTICOLO	003	48.774	48.774
TOTALE LEGGE		48.774	48.774
LEGGI N.250 DEL 1993			
CONVERSIONE, CON MODIFICAZIONI DEL DL 25/5/93, N. 158, RECANTE INTERVENTI A FAVORE DELLE AZIENDE AGRICOLE DANNEGGIATE DALL'INFEZIONE DI AFTA EPIZOOTICA			
		88.500	88.500
TOTALE LEGGE		88.500	88.500
LEGGI N.292 DEL 1993			
CONVERSIONE IN LEGGE, CON MODIFICAZIONI, DEL DECRETO-LEGGE 21 GIUGNO 1993, N. 198, RECANTE NORME URGENTI SULL'ACCERTAMENTO DEFINITIVO DEL CAPITALE INIZIALE DEGLI ENTI PUBBLICI TRASFORMATI IN SOCIETA' PER AZIONI, AI SENSI DEL CAPO III DEL DECRETO-LEGGE 11 LUGLIO 1992, N. 333, CONVERTITO, CON MODIFICAZIONI, NELLA LEGGE 8 AGOSTO 1992, N.359			
		-200.000	-200.000
TOTALE LEGGE		-200.000	-200.000
LEGGI N.537 DEL 1993			
INTERVENTI CORRETTIVI DI FINANZA PUBBLICA.			
		-6.383	0
TOTALE LEGGE		-6.383	0
LEGGI N.559 DEL 1993			

SEGUE : ALLEGATO D/2

	COMPETENZA	CASSA
	(MILIONI DI LIRE)	
DISCIPLINA DELLA SOPPRESSIONE DELLE GESTIONI FUORI BILANCIO NELL'AMBITO DELLE AMMINISTRAZIONI DELLO STATO.		
	320.344	320.344
TOTALE LEGGE	320.344	320.344
DECRETO LEGGE N.506 DEL 1993		
DISPOSIZIONI URGENTI PER ACCELERARE LA CONCESSIONE DELLE AGEVOLAZIONI ALLE ATTIVITA' E PER IL PERSONALE DELLA SOPPRESSA AGENZIA PER LA PROMOZION E DELLO SVILUPPO DEL MEZZOGIORNO.		
	100.000	100.000
TOTALE LEGGE	100.000	100.000
DECRETO LEGGE N.542 DEL 1993		
DISPOSIZIONI URGENTI IN MATERIA DI DIFFERIMENTO DI TERMINI PREVISTI DA DISPOSIZIONI LEGISLATIVE		
	2.000	2.000
TOTALE LEGGE	2.000	2.000
DECRETO LEGGE N.564 DEL 1993		
PROVVEDIMENTI A FAVORE DELL'INDUSTRIA NAVALMECCANICA E DELLARICERCA NEL SETTORE NAVALE		
	100.000	100.000
TOTALE LEGGE	100.000	100.000
LEGGE DI BILANCIO N.539 DEL 1993		
BILANCIO DI PREVISIONE DELLO STATO PER L'ANNO FINANZIARIO 1994 E BILANCIO PLURIENNALE PER IL TRIENNIO 1994-1996.		

SEGUE : ALLEGATO D/2

		COMPETENZA	CASSA
		(MILIONI DI LIRE)	
		1.197.316	56.000
ARTICOLO	002	11.200	-16.300
ARTICOLO	005	29.445	29.445
	TOTALE LEGGE	1.237.961	69.145
LEGGI FINANZIARIE			
LEGGI FINANZIARIA N.538 DEL 1993			
DISPOSIZIONI PER LA FORMAZIONE DEL BILANCIO ANNUALE E PLURIENNALE DELLO STATO (LEGGI FINANZIARIA 1994)			
ARTICOLO	001	109.331	109.331
	TOTALE LEGGE	109.331	109.331
LEGGI ORDINARIE			
LEGGI N.85 DEL 1994			
MODIFICHE E INTEGRAZIONI ALLA LEGGE 17 FEBBRAIO 1992, N. 179, RECANTE NORME PER L'EDILIZIA RESIDENZIALE PUBBLICA			
		10.000	10.000
	TOTALE LEGGE	10.000	10.000
LEGGI N.471 DEL 1994			
DISPOSIZIONI URGENTI A FAVORE DELLE ZONE COLPITE DA FENOMENI ALLUVIONALI NEI MESI DA SETTEMBRE A DICEMBRE 1993			
		197.000	197.000
	TOTALE LEGGE	197.000	197.000
LEGGI N.481 DEL 1994			
DISPOSIZIONI URGENTI PER L'ATTUAZIONE DEL PIANO DI RISTRUTTURAZIONE DEL COMPARTO SIDERURGICO			
		50.000	50.000

SEGUE : ALLEGATO D/2

	COMPETENZA	CASSA
	(MILIONI DI LIRE)	
TOTALE LEGGE	50.000	50.000
LEGGE N.554 DEL 1994		
DISPOSIZIONI PER L'ASSESTAMENTO DEL BILANCIO DELLO STATO E DEI BILANCI DELLE AZIENDE AUTONOME PER L'ANNO FINANZIARIO 1994		
	-1.301.533	4.785.585
TOTALE LEGGE	-1.301.533	4.785.585
LEGGE N.644 DEL 1994		
INTERVENTI URGENTI A SOSTEGNO DELL'ECONOMIA		
	400.000	0
TOTALE LEGGE	400.000	0
DECRETO LEGGE N.22 DEL 1994		
INTERVENTI URGENTI A SOSTEGNO DELL'ECONOMIA		
	500.000	500.000
TOTALE LEGGE	500.000	500.000
DECRETO LEGGE N.113 DEL 1994		
PROVVEDIMENTI URGENTI PER LO SVILUPPO ECONOMICO E SOCIALE DELLA SARDEGNA, IN ATTUAZIONE DELL'ARTICOLO 13 DELLO STATUTOSPECIALE		
	150.000	150.000
TOTALE LEGGE	150.000	150.000
DECRETO LEGGE N.134 DEL 1994		
DISPOSIZIONI URGENTI IN MATERIA DI DIFFERIMENTO DI TERMINI PREVISTI DA DISPOSIZIONI LEGISLATIVE		

SEGUE : ALLEGATO D/2

	COMPETENZA	CASSA
	(MILIONI DI LIRE)	
	6.000	6.000
TOTALE LEGGE	6.000	6.000
DECRETO LEGGE N.253 DEL 1994		
PROVVEDIMENTI URGENTI IN MATERIA DI FINANZA LOCALE PER L'ANNO 1994		
	200.000	200.000
TOTALE LEGGE	200.000	200.000
DECRETO LEGGE N.299 DEL 1994		
DISPOSIZIONI URGENTI IN MATERIA DI OCCUPAZIONE E DI FISCALIZZAZIONE DEGLI ONERI SOCIALI		
	9.000	9.000
TOTALE LEGGE	9.000	9.000
DECRETO LEGGE N.331 DEL 1994		
DISPOSIZIONI URGENTI PER LA RIPRESA DELLE ATTIVITA' IMPRENDITORIALI		
	-10.000	-10.000
TOTALE LEGGE	-10.000	-10.000
DECRETO LEGGE N.507 DEL 1994		
MISURE URGENTI IN MATERIA DI DIGHE		
	-13.000	-13.000
TOTALE LEGGE	-13.000	-13.000
DECRETO LEGGE N.547 DEL 1994		
INTERVENTI URGENTI A SOSTEGNO DELL'ECONOMIA		
	212.000	212.000

SEGUE : ALLEGATO D/2

	COMPETENZA	CASSA
	(MILIONI DI LIRE)	
TOTALE LEGGE	212.000	212.000
DECRETO LEGGE N.561 DEL 1994		
MISURE URGENTI IN MATERIA DI PESCA E ACQUACOLTURA		
	49.770	49.770
TOTALE LEGGE	49.770	49.770
DECRETO LEGGE N.642 DEL 1994		
INTERVENTI PER IL SETTORE DELL'AUTOTRASPORTO DI COSE PER CONTO DI TERZI		
	-80.000	0
TOTALE LEGGE	-80.000	0
DECRETO LEGGE N.723 DEL 1994		
DISPOSIZIONI URGENTI IN MATERIA DI DIFFERIMENTO DI TERMINI PREVISTI DA DISPOSIZIONI LEGISLATIVE		
	8.000	0
TOTALE LEGGE	8.000	0
TOTALE CATEGORIA XII	12.182.797	15.824.026
CATEGORIA XIII - PARTECIPAZIONI AZIONARIE E CONFERIMENTI		
LEGGE N.468 DEL 1978		
RIFORMA DI ALCUNE NORME DI CONTABILITA' GENERALE DELLO STATO IN MATERIA DI BILANCIO		
ARTICOLO 005	350.000	350.000
ARTICOLO 007	1.090	12.624

SEGUE : ALLEGATO D/2

	COMPETENZA	CASSA
	(MILIONI DI LIRE)	
TOTALE LEGGE	351.090	362.624
LEGGE N.64 DEL 1986		
DISCIPLINA ORGANICA DELL'INTERVENTO STRAORDINARIO NEL MEZZOGIORNO.		
	10.000	10.000
TOTALE LEGGE	10.000	10.000
LEGGE N.488 DEL 1992		
RIFINANZIAMENTO DELLA LEGGE 1 MARZO 1986, N. 64, RECANTE DISCIPLINA ORGANICA DELL'INTERVENTO STRAORDINARIO NEL MEZZOGIORNO		
ARTICOLO 003	-10.000	-10.000
TOTALE LEGGE	-10.000	-10.000
LEGGE N.426 DEL 1993		
PARTECIPAZIONE DELL'ITALIA ALL'AUMENTO GENERALE DEL CAPITALEDELL'INTERNATIONAL FINANCE CORPORATION (IFC)		
	12.000	12.000
TOTALE LEGGE	12.000	12.000
LEGGE N.554 DEL 1994		
DISPOSIZIONI PER L'ASSETAMENTO DEL BILANCIO DELLO STATO E DEI BILANCI DELLE AZIENDE AUTONOME PER L'ANNO FINANZIARIO 1994		
	6.104	-15.885
TOTALE LEGGE	6.104	-15.885
DECRETO LEGGE N.331 DEL 1994		
DISPOSIZIONI URGENTI PER LA RIPRESA DELLE ATTIVITA' IMPRENDITORIALI		

SEGUE : ALLEGATO D/2

	COMPETENZA	CASSA
	(MILIONI DI LIRE)	
	10.000	10.000
TOTALE LEGGE	10.000	10.000
DECRETO LEGGE N.547 DEL 1994		
INTERVENTI URGENTI A SOSTEGNO DELL'ECONOMIA		
	63.458	63.458
TOTALE LEGGE	63.458	63.458
TOTALE CATEGORIA XIII	442.652	432.197
CATEGORIA XIV - CONCESSIONE DI CREDITI ED ANTICIPAZIONI PER FINALITA' PRODUTTIVE		
LEGGES N.468 DEL 1978		
RIFORMA DI ALCUNE NORME DI CONTABILITA' GENERALE DELLO STATO IN MATERIA DI BILANCIO		
ARTICOLO 005	491	386
ARTICOLO 007	12.000	12.000
ARTICOLO 008	384.000	384.000
TOTALE LEGGE	396.491	396.386
LEGGES N.219 DEL 1981		
CONVERSIONE IN LEGGE, CON MODIFICAZIONI, DEL DECRETO-LEGGE 19 MARZO 1981, N.75, RECANTE ULTERIORI INTERVENTI IN FAVORE DELLE POPOLAZIONI COLPITE DAGLI EVENTI SISMICI DEL NOVEMBRE 1980 E DEL FEBBRAIO 1981. PROVVEDIMENTI ORGANICI PER LA RICOSTRUZIONE E LO SVILUPPO DEI TERRITORI COLPITI		
	100.000	0
TOTALE LEGGE	100.000	0

SEGUE : ALLEGATO D/2

	COMPETENZA	CASSA
	(MILIONI DI LIRE)	
LEGGE N.64 DEL 1986		
DISCIPLINA ORGANICA DELL'INTERVENTO STRAORDINARIO NEL MEZZOGIORNO.		
	2.008.800	2.008.800
TOTALE LEGGE	2.008.800	2.008.800
LEGGE N.488 DEL 1992		
RIFINANZIAMENTO DELLA LEGGE 1 MARZO 1986, N. 64, RECANTE DISCIPLINA ORGANICA DELL'INTERVENTO STRAORDINARIO NEL MEZZOGIORNO		
ARTICOLO 003	23.000	23.000
TOTALE LEGGE	23.000	23.000
LEGGE DI BILANCIO N.539 DEL 1993		
BILANCIO DI PREVISIONE DELLO STATO PER L'ANNO FINANZIARIO 1994 E BILANCIO PLURIENNALE PER IL TRIENNIO 1994-1996.		
	208.000	0
TOTALE LEGGE	208.000	0
LEGGE N.554 DEL 1994		
DISPOSIZIONI PER L'ASSESTAMENTO DEL BILANCIO DELLO STATO E DEI BILANCI DELLE AZIENDE AUTONOME PER L'ANNO FINANZIARIO 1994		
	0	109.331
TOTALE LEGGE	0	109.331
TOTALE CATEGORIA XIV	2.736.291	2.537.517
CATEGORIA XV - CONCESSIONE DI CREDITI ED ANTICIPAZIONI PER FINALITA' NON PRODUTTIVE		

SEGUE : ALLEGATO D/2

		COMPETENZA	CASSA
		(MILIONI DI LIRE)	
LEGGE N.468 DEL 1978			
RIFORMA DI ALCUNE NORME DI CONTABILITA' GENERALE DELLO STATO IN MATERIA DI BILANCIO			
ARTICOLO	005	76.419	76.419
TOTALE LEGGE		76.419	76.419
LEGGE N.432 DEL 1993			
ISTITUZIONE DEL FONDO PER L'AMMORTAMENTO DEI TITOLI DI STATO			
		5.918.562	5.918.562
TOTALE LEGGE		5.918.562	5.918.562
LEGGE DI BILANCIO N.539 DEL 1993			
BILANCIO DI PREVISIONE DELLO STATO PER L'ANNO FINANZIARIO 1994 E BILANCIO PLURIENNALE PER IL TRIENNIO 1994-1996.			
ARTICOLO	002	-12.000	-12.000
ARTICOLO	003	0	40.000
TOTALE LEGGE		-12.000	28.000
LEGGE N.471 DEL 1994			
DISPOSIZIONI URGENTI A FAVORE DELLE ZONE COLPITE DA FENOMENI ALLUVIONALI NEI MESI DA SETTEMBRE A DICEMBRE 1993			
		25.000	25.000
TOTALE LEGGE		25.000	25.000
LEGGE N.554 DEL 1994			
DISPOSIZIONI PER L'ASSESTAMENTO DEL BILANCIO DELLO STATO E DEI BILANCI DELLE AZIENDE			

SEGUE : ALLEGATO D/2

	COMPETENZA	CASSA
	(MILIONI DI LIRE)	
AUTONOME PER L'ANNO FINANZIARIO 1994		
	0	3.661.625
TOTALE LEGGE	0	3.661.625
TOTALE CATEGORIA XV	6.007.981	9.709.606
CATEGORIA XVI - SOMME NON ATTRIBUIBILI		
LEGGE N.468 DEL 1978		
RIFORMA DI ALCUNE NORME DI CONTABILITA' GENERALE DELLO STATO IN MATERIA DI BILANCIO		
ARTICOLO 005	1.439.500	1.396.208
ARTICOLO 008	-1.199.558	-1.199.558
ARTICOLO 009	4.000	4.000
TOTALE LEGGE	243.942	200.650
LEGGE N.219 DEL 1981		
CONVERSIONE IN LEGGE, CON MODIFICAZIONI, DEL DECRETO-LEGGE 19 MARZO 1981, N.75, RECANTE ULTERIORI INTERVENTI IN FAVORE DELLE POPOLAZIONI COLPITE DAGLI EVENTI SISMICI DEL NOVEMBRE 1980 E DEL FEBBRAIO 1981. PROVVEDIMENTI ORGANICI PER LA RICOSTRUZIONE E LO SVILUPPO DEI TERRITORI COLPITI		
	-100.000	0
TOTALE LEGGE	-100.000	0
LEGGE N.64 DEL 1986		
DISCIPLINA ORGANICA DELL'INTERVENTO STRAORDINARIO NEL MEZZOGIORNO.		
	-6.866.783	-6.866.783

SEGUE : ALLEGATO D/2

	COMPETENZA	CASSA
	(MILIONI DI LIRE)	
TOTALE LEGGE	-6.866.783	-6.866.783
LEGGES N.201 DEL 1991		
DIFFERIMENTO DELLE DISPOSIZIONI DI CUI ALLA LEGGES 8 NOVEMBRE 1986, N. 752 (LEGGES PLURIENNALE PER L'ATTUAZIONE DI INTERVENTI PROGRAMMATI IN AGRICOLTURA)		
	-2.015.900	-1.138.020
TOTALE LEGGE	-2.015.900	-1.138.020
LEGGES N.488 DEL 1992		
RIFINANZIAMENTO DELLA LEGGES 1 MARZO 1986, N. 64, RECANTE DISCIPLINA ORGANICA DELL'INTERVENTO STRAORDINARIO NEL MEZZOGIORNO		
	1.500.000	0
ARTICOLO 003	-63.669	-63.669
TOTALE LEGGE	1.436.331	-63.669
LEGGES N.250 DEL 1993		
CONVERSIONE, CON MODIFICAZIONI DEL DL 25/5/93, N. 158, RECANTE INTERVENTI A FAVORE DELLE AZIENDE AGRICOLE DANNEGGIATE DALL'INFEZIONE DI AFTA EPIZOOTICA		
	-88.500	-88.500
TOTALE LEGGE	-88.500	-88.500
LEGGES N.426 DEL 1993		
PARTECIPAZIONE DELL'ITALIA ALL'AUMENTO GENERALE DEL CAPITALE DELL'INTERNATIONAL FINANCE CORPORATION (IFC)		
	-12.000	-12.000
TOTALE LEGGE	-12.000	-12.000

SEGUE : ALLEGATO D/2

	COMPETENZA	CASSA
	(MILIONI DI LIRE)	
DECRETO LEGGE N.506 DEL 1993		
DISPOSIZIONI URGENTI PER ACCELERARE LA CONCESSIONE DELLE AGEVOLAZIONI ALLE ATTIVITA' E PER IL PERSONALE DELLA SOPPRESSA AGENZIA PER LA PROMOZIONE E DELLO SVILUPPO DEL MEZZOGIORNO.		
	-100.000	-100.000
TOTALE LEGGE	-100.000	-100.000
DECRETO LEGGE N.542 DEL 1993		
DISPOSIZIONI URGENTI IN MATERIA DI DIFFERIMENTO DI TERMINI PREVISTI DA DISPOSIZIONI LEGISLATIVE		
	-2.000	-2.000
TOTALE LEGGE	-2.000	-2.000
DECRETO LEGGE N.557 DEL 1993		
UTERIORI INTERVENTI CORRETTIVI FINANZA PUBBLICA PER L'ANNO 1994		
	666.250	666.250
TOTALE LEGGE	666.250	666.250
DECRETO LEGGE N.564 DEL 1993		
PROVVEDIMENTI A FAVORE DELL'INDUSTRIA NAVALMECCANICA E DELLA RICERCA NEL SETTORE NAVALE		
	-100.000	-100.000
TOTALE LEGGE	-100.000	-100.000
LEGGE DI BILANCIO N.539 DEL 1993		
BILANCIO DI PREVISIONE DELLO STATO PER L'ANNO FINANZIARIO 1994 E BILANCIO PLURIENNALE PER IL TRIENNIO 1994-1996.		

SEGUE : ALLEGATO D/2

		COMPETENZA	CASSA
		(MILIONI DI LIRE)	
		-1.425.950	-26.744
ARTICOLO	002	-87.733	-87.733
ARTICOLO	003	-150.000	-150.000
ARTICOLO	005	-55.085	-55.085
	TOTALE LEGGE	-1.718.768	-319.562
LEGGE N.85 DEL 1994			
MODIFICHE E INTEGRAZIONI ALLA LEGGE 17 FEBBRAIO 1992, N. 179, RECANTE NORME PER L'EDILIZIA RESIDENZIALE PUBBLICA			
		-10.000	-10.000
	TOTALE LEGGE	-10.000	-10.000
LEGGE N.133 DEL 1994			
ULTERIORI INTERVENTI CORRETTIVI DI FINANZA PUBBLICA PER L'ANNO 1994			
		467.500	467.500
	TOTALE LEGGE	467.500	467.500
LEGGE N.471 DEL 1994			
DISPOSIZIONI URGENTI A FAVORE DELLE ZONE COLPITE DA FENOMENI ALLUVIONALI NEI MESI DA SETTEMBRE A DICEMBRE 1993			
		-20.000	-20.000
	TOTALE LEGGE	-20.000	-20.000
LEGGE N.554 DEL 1994			
DISPOSIZIONI PER L'ASSESTAMENTO DEL BILANCIO DELLO STATO E DEI BILANCI DELLE AZIENDE AUTONOME PER L'ANNO FINANZIARIO 1994			

SEGUE : ALLEGATO D/2

	COMPETENZA	CASSA
	(MILIONI DI LIRE)	
	0	522.800
TOTALE LEGGE	0	522.800
LEGGE N.644 DEL 1994		
INTERVENTI URGENTI A SOSTEGNO DELL'ECONOMIA		
	-620.000	0
TOTALE LEGGE	-620.000	0
DECRETO LEGGE N.22 DEL 1994		
INTERVENTI URGENTI A SOSTEGNO DELL'ECONOMIA		
	-500.000	-500.000
TOTALE LEGGE	-500.000	-500.000
DECRETO LEGGE N.113 DEL 1994		
PROVVEDIMENTI URGENTI PER LO SVILUPPO ECONOMICO E SOCIALE DELLA SARDEGHA, IN ATTUAZIONE DELL'ARTICOLO 13 DELLO STATUTOSPECIALE		
	-150.000	-150.000
TOTALE LEGGE	-150.000	-150.000
DECRETO LEGGE N.134 DEL 1994		
DISPOSIZIONI URGENTI IN MATERIA DI DIFFERIMENTO DI TERMINI PREVISTI DA DISPOSIZIONI LEGISLATIVE		
	-6.000	-6.000
TOTALE LEGGE	-6.000	-6.000
DECRETO LEGGE N.253 DEL 1994		
PROVVEDIMENTI URGENTI IN MATERIA DI FINANZA LOCALE PER L'ANNO 1994		

SEGUE : ALLEGATO D/2

	COMPETENZA	CASSA
	(MILIONI DI LIRE)	
	-200.000	-200.000
TOTALE LEGGE	-200.000	-200.000
DECRETO LEGGE N.299 DEL 1994		
DISPOSIZIONI URGENTI IN MATERIA DI OCCUPAZIONE E DI FISCALIZZAZIONE DEGLI ONERI SOCIALI		
	-170.000	-170.000
TOTALE LEGGE	-170.000	-170.000
DECRETO LEGGE N.547 DEL 1994		
INTERVENTI URGENTI A SOSTEGNO DELL'ECONOMIA		
	-250.458	-250.458
TOTALE LEGGE	-250.458	-250.458
DECRETO LEGGE N.659 DEL 1994		
INTERVENTI URGENTI PER IL RISANAMENTO E L'ADEGUAMENTO DEI SISTEMI DI SMALTIMENTO DELLE ACQUE USATE E DEGLI IMPIANTI IGIENICO-SANITARI DEI CENTRI STORICI E NELLE ISOLE DI VENEZIA E DI CHIOGGIA		
	-5.000	0
TOTALE LEGGE	-5.000	0
DECRETO LEGGE N.723 DEL 1994		
DISPOSIZIONI URGENTI IN MATERIA DI DIFFERIMENTO DI TERMINI PREVISTI DA DISPOSIZIONI LEGISLATIVE		
	-8.000	0
TOTALE LEGGE	-8.000	0
TOTALE CATEGORIA XVI	-10.129.385	-8.139.792

SEGUE : ALLEGATO D/2

	COMPETENZA	CASSA
	(MILIONI DI LIRE)	
TOTALE TITOLO II	12.804.115	23.040.138
TITOLO III - RIMBORSO DI PRESTITI		
RIMBORSO DI PRESTITI		
LEGGE N.432 DEL 1993		
ISTITUZIONE DEL FONDO PER L'AMMORTAMENTO DEI TITOLI DI STATO		
	5.961.000	5.961.000
TOTALE LEGGE	5.961.000	5.961.000
LEGGE N.554 DEL 1994		
DISPOSIZIONI PER L'ASSESTAMENTO DEL BILANCIO DELLO STATO E DEI BILANCI DELLE AZIENDE AUTONOME PER L'ANNO FINANZIARIO 1994		
	-19.444.780	-19.161.205
TOTALE LEGGE	-19.444.780	-19.161.205
TOTALE CATEGORIA XX	-13.483.780	-13.200.205
TOTALE TITOLO III	-13.483.780	-13.200.205
IN COMPLESSO	18.470.919	54.770.272

ALLEGATO 21 CLASSIFICAZIONE ECONOMICO-FUNZIONALE DELLE SPESE FINALI DELLO STATO
NELLE PREVISIONI DEFINITIVE DI COMPETENZA 1994 (MILIONI DI LIRE)

TITOLO I SPESE CORRENTI	CAT. I SERVIZI CORRENTI COSTITUZ.	CAT. II PERSONALE IN ATTIVITA' DI SERVIZIO	CAT. III PERSONALE IN ATTIVITA' DI SERVIZIO	CAT. IV ACQUISTO BENI E SERVIZI	CAT. V TRASFERIM.	CAT. VI INTERESSI	CAT. VII POSSE CORR./COMP. ENTRATE	CAT. VIII AMMORTAM.	CAT. IX SOMME NON ATTRIBUIB.	TOTALE TITOLO I
SEZ. I AMMINISTRAZIONE GENERALE	1.733.085	3.659.065	347.571	9.025.293	1.506.076	1.859.221	1.812.555	-	74.782	24.860.668
SEZ. II DIFESA NAZIONALE	-	9.660.568	1.412.390	9.666.593	256.998	-	91.601	-	66.615	21.134.765
SEZ. III GIUSTIZIA GENERALE	-	4.821.082	31.443	1.749.153	298.568	-	-	-	6.706	6.906.952
SEZ. IV SICUREZZA PUBBLICA	-	11.045.131	809.541	2.266.201	90.759	-	85.850	-	12.400	14.309.882
SEZ. V RELAZIONI INTERNAZ.	-	908.412	50	499.075	7.060.727	30	12.551.000	-	1631	21.019.457
SEZ. VI ISTRUZIONE E CULTURA	-	44.515.604	45.686	910.366	1.834.668	-	2.279.177	-	8.744	49.594.245
SEZ. VII UNIVERSITA' E RICERCA	-	61.977	22.905	125.899	7.913.185	-	-	-	621	8.124.587
SEZ. VIII EDILIZIA	-	-	-	283.648	350.134	72	-	-	-	633.854
SEZ. IX LAVORO E PREV. SOC.	-	686.303	5.486	215.319	50.141.227	-	-	-	1.023	51.049.358
SEZ. X ASSISTENZA PUBBLICA	-	9.297	-	77.692	18.947.033	-	-	-	192.600	19.226.622
SEZ. XI IGIENE E SANITA'	-	97.949	2.222	862.901	44.171.574	240	191	-	376.475	45.511.552
SEZ. XII TRASPORTI E COMUNIC.	-	639.838	18.477	545.460	12.330.515	-	9.078	-	3.210	13.546.578

ALLEGATO 'E' CLASSIFICAZIONE ECONOMICO-FUNZIONALE DELLE SPESE FINALI DELLO STATO
NELLE PREVISIONI DEFINITIVE DI COMPETENZA 1994 (MILIONI DI LIRE)

TITOLO I SPESE CORRENTI	CAT. I SERVIZI ORGANI COSTITUZ.	CAT. II PERSONALE IN ATTIVITA' DI SERVIZIO	CAT. III PERSONALE IN QUIESCENZA	CAT. IV ACQUISTO BENI E SERVIZI	CAT. V TRASFERIM.	CAT. VI INTERESSI	CAT. VII POSTE CORR. / COMP. ENTRATE	CAT. VIII AMMORTAM.	CAT. IX SOMME NON ATTRIBUIB.	TOTALE TITOLO I
SEZ. XIII AGRICOLTURA E ALIMENT.	-	517.636	45.063	57.342	1.345.273	1.125	31	-	564	1.967.034
SEZ. XIV INDUSTRIA, COMM. E ART.	-	115.926	2.736	47.022	6.175.364	60.500	25.728	-	662	6.421.936
SEZ. XV INTERVENTI STR. MEZZ.	-	148.489	-	73.702	510.555	-	-	-	-	732.746
SEZ. XVI OPERE ED ED INT. EC.	-	226.041	17.132	229.166	146.897	1.364	2	-	13.731	634.333
SEZ. XVII FINANZA REG. E LOC.	-	-	-	900	56.045.673	439	-	-	7.000	56.054.012
SEZ. XVIII PROTEZIONE CIVILE	-	1.334.992	179	501.360	120.082	221.349	43.000	-	29.706	2.250.668
SEZ. XIX FONDI SPEC. SP. E RIS.	-	28.311	-	-	-	-	-	-	1.845.490	1.873.801
SEZ. XX INTERESSI DI DEBITI	-	-	-	-	-	173.759.089	-	-	-	173.759.089
SEZ. XXI ONERI NON NON RIPAR. IN	-	760	51.981.830	969.085	56.750	570.000	14.913.011	744.597	-	49.216.033
COMPLESSO	1.716.085	65.515.561	54.742.711	26.106.177	209.080.058	176.473.429	31.809.226	744.597	2.620.492	568.808.154

SEGRE : ALLEGATO 'E' CLASSIFICAZIONE ECONOMICO-FUNZIONALE DELLE SPESE FINALI DELLO STATO (MILIONI DI LIRE)
NELLE PREVISIONI DEFINITIVE DI COMPETENZA 1994

TITOLO II SPESE IN CONTO CAPITALE	CAT. X BENI E OPERE IMMOBILIARI	CAT. XI BENI MOBILI MACCHINE E ATTREZZAT.	CAT. XII TRASFERIM.	CAT. XIII PARTECIPAZ. RAZIONARIE E CONFERIM.	CAT. XIV ANTICIPAZ. FINALITA' PRODUTTIVE	CAT. XV ANTICIPAZ. FINALITA' NON PRODUT.	CAT. XVI SOMME NON ATTRIBUIB.	TOTALE TITOLO II	TOTALE SPESE FINALI
SEZ. I AMMINISTR. GENERALE	9.000	450	-	-	-	5.994.981	43.290	6.047.701	30.888.369
SEZ. II DIFESA NAZIONALE	250.038	-	40.331	-	-	-	-	290.369	21.425.136
SEZ. III GIUSTIZIA GENERALE	95.117	141.720	-	-	-	-	-	236.837	7.143.789
SEZ. IV SICUREZZA PUBBLICA	200.000	88.000	-	-	-	-	-	288.000	14.597.882
SEZ. V RELAZIONI INTERNAZ.	-	-	-	-	-	-	60.000	60.000	21.079.457
SEZ. VI ISTRUZIONE E CULTURA	546.758	29.400	375.222	-	12.000	-	-	963.380	50.537.625
SEZ. VII UNIVERSITA' E RICERCA	-	430.692	3.134.030	-	534.000	-	-	4.098.722	12.223.509
SEZ. VIII EDILIZIA	1.036.355	-	1.627.074	-	-	-	-	2.663.429	3.297.283
SEZ. IX LAVORO E PREV. SOC.	-	35.025	500.893	-	-	-	-	535.918	51.585.276
SEZ. X ASSISTENZA PUBBLICA	-	-	10.000	-	-	-	-	10.000	19.236.622
SEZ. XI IGIENE E SANITA'	4.290	161	837.833	-	-	-	3.000	845.284	46.356.836
SEZ. XII TRASPORTI E COMUNIC.	542.790	154.169	19.874.208	1.650.000	-	-	-	22.221.167	35.767.745

SEQUE : ALLEGATO 'E' CLASSIFICAZIONE ECONOMICO-FUNZIONALE DELLE SPESE FINALI DELLO STATO (MILIONI DI LIRE)
NELLE PREVISIONI DEFINITIVE DI COMPETENZA 1994

TITOLO II	CAT. X BENI E OPERE IMMOBILIARI	CAT. XI BENI MOBILI MACCHINE E ATTREZZAT.	CAT. XII TRASFERIM. AZIONARIE E CONFERIM.	CAT. XIII PARTECIPAZ. AZIONARIE E CONFERIM.	CAT. XIV ANTICIPAZ. FINALITA' PRODUTTIVE	CAT. XV ANTICIPAZ. FINALITA' NON PRODUT.	CAT. XVI SOMME NON ATTRIBUID.	TOTALE TITOLO II	TOTALE SPESE FINALI
SEZ. XIII AGRICOLTURA E ALIMENT.	243.541	-	1.655.796	165.000	85.491	415.000	20.600	2.585.428	4.552.462
SEZ. XIV INDUSTRIA COMM. E ART.	9.000	-	7.492.950	443.292	50.000	-	-	7.995.242	14.417.180
SEZ. XV INTERVENTI STR. MEZZ.	216.000	30.000	6.568.489	10.000	2.339.800	-	1.619.290	10.783.579	11.516.323
SEZ. XVI OPERE ED ED INT. EC.	1.104.512	68.700	3.610.339	1.578.200	734.000	-	-	7.095.751	7.730.084
SEZ. XVII FINANZA REG. E LOC.	-	-	17.110.041	-	-	-	-	17.110.041	73.164.053
SEZ. XVIII PROTEZIONE CIVILE	413.198	-	1.383.031	-	-	-	171.786	1.968.015	4.218.683
SEZ. XIX FONDI SPEC. SP. E RIS.	-	-	-	-	-	-	880.984	880.984	2.754.785
SEZ. XX INTERESSI DI DEBITI	-	-	-	-	-	-	-	-	173.759.089
SEZ. XXI ONERI NON NON RIPAR.	-	-	-	-	249.837	-	44.915	294.752	49.510.783
IN COMPLESSO	4.670.599	978.297	64.220.237	3.846.492	4.005.128	6.409.981	2.843.865	86.974.599	655.782.753

ALLEGATO 'B21' CLASSIFICAZIONE ECONOMICO-FUNZIONALE DELLE SPESE FINALI DELLO STATO
NELLE PREVISIONI DEFINITIVE DI CASSA 1994 (MILIONI DI LIRE)

TITOLO I SPESE CORRENTE	CAT. I SERVIZI CORRENTE	CAT. II PERSONALE IN ATTIVITA' DI SERVIZIO	CAT. III PERSONALE IN QUIESCENZA	CAT. IV ACQUISTO BENI E SERVIZI	CAT. V TRASFERIM.	CAT. VI INTERESSI	CAT. VII POSTE CORR. COMP. ENTRATE	CAT. VIII AMMORTAM.	CAT. IX SOMME NON ATTRIBUITE	TOTALE TITOLO I
SEZ. I AMMINISTR. GENERALE	1.759.712	9.166.939	348.675	12.312.969	1.513.605	2.322.690	1.813.736	-	473.945	29.668.371
SEZ. II DIFESA NAZIONALE	-	9.885.343	1.420.861	11.637.962	307.651	-	91.631	-	60.190	23.404.138
SEZ. III GIUSTIZIA GENERALE	-	4.997.077	45.043	2.265.407	367.959	-	-	-	9.707	7.681.193
SEZ. IV SICUREZZA PUBBLICA	-	11.190.005	818.592	2.646.514	101.782	-	85.857	-	13.176	14.855.922
SEZ. V RELAZIONI INTERNAZ.	-	982.586	218	819.365	7.587.489	31	12.551.000	-	228	21.940.915
SEZ. VI ISTRUZIONE E CULTURA	-	47.312.934	50.138	1.328.380	2.151.453	-	2.528.744	-	11.455	53.383.104
SEZ. VII UNIVERSITA' E RICERCA	-	72.638	25.174	154.221	8.346.394	-	-	-	1.077	8.599.504
SEZ. VIII EDILIZIA	-	-	-	331.423	350.134	130	-	-	-	681.687
SEZ. IX LAVORO E PREV. SOC.	-	754.486	6.246	257.109	52.646.666	-	-	-	1.486	53.665.991
SEZ. X ASSISTENZA PUBBLICA	-	9.815	-	107.157	19.251.672	-	-	-	379.571	19.748.215
SEZ. XI IGIENE E SANITA'	-	103.272	2.492	943.774	51.140.436	240	208	-	563.082	52.753.504
SEZ. XII TRASPORTI E COMUNIC.	-	670.631	16.216	636.163	14.660.839	-	9.260	-	35.645	16.028.754

ALLEGATO 'E/1' CLASSIFICAZIONE ECONOMICO-FUNZIONALE DELLE SPESE FINALI DELLO STATO
NELLE PREVISIONI DEFINITIVE DI CASSA 1994 (MILIONI DI LIRE)

TITOLO I SESE CORRENTI	CAT. I SERVIZI ORGANI COSTITUZ.	CAT. II PERSONALE IN ATTIVITA DI SERVIZIO	CAT. III PERSONALE IN QUIESCENZA	CAT. IV ACQUISTO BENI E SERVIZI	CAT. V TRASFERIM.	CAT. VI INTERESSI	CAT. VII POSTE CORR./COMP. ENTRATE	CAT. VIII AMMORTAM.	CAT. IX SOMME NON ATTRIBUIB.	TOTALE TITOLO I
SEZ. XIII AGRICOLTURA E ALIMENT.	-	542.795	78.501	91.953	1.413.788	1.215	31	-	498	2.128.779
SEZ. XIV INDUSTRIA, COMM. E ART.	-	119.296	4.173	53.252	6.399.912	60.506	26.503	-	814	6.664.456
SEZ. XV INTERVENTI STR. MEZZ.	-	148.674	-	72.315	500.001	-	-	-	-	720.990
SEZ. XVI OPERE ED ED INT. EC.	-	261.133	17.632	325.855	195.353	1.364	2	-	14.734	816.073
SEZ. XVII FINANZA REG. E LOC.	-	-	-	1.200	57.795.265	439	-	-	7.000	57.803.904
SEZ. XVIII PROTEZIONE CIVILE	-	1.374.354	260	632.664	153.027	221.591	43.000	-	309.000	2.733.896
SEZ. XIX FONDI SPEC. SP. E RIS.	-	36.603	-	-	-	-	-	-	1.982.521	2.019.124
SEZ. XX INTERESSI DI DEBITI	-	-	-	-	-	175.358.881	-	-	-	175.358.881
SEZ. XXI ONERI NON NON RIPAR. IN COMPLESSO	-	760	31.981.930	1.526.920	224.809	570.000	14.328.929	1.180.251	100	49.813.699
	1.716.712	87.628.937	34.814.149	36.142.603	225.108.235	178.537.087	31.478.901	1.180.251	3.864.229	600.471.104

SEQUE : ALLEGATO 'E/1' CLASSIFICAZIONE ECONOMICO-FUNZIONALE DELLE SPESE FINALI DELLO STATO (MILIONI DI LIRE)
NELLE PREVISIONI DEFINITIVE DI CASSA 1994

TITOLO II SPESE IN CONTO CAPITALE	CAT. X BENI E OPERE IMMOBILIARI	CAT. XI BENI MOBILI (MACCHINE E ATTREZZI)	CAT. XII TRASFERIM.	CAT. XIII PARTECIPAZ. AZIONARIE E CONFERIM.	CAT. XIV ANTICIPAZ. FINALITA' PRODUTTIVE	CAT. XV ANTICIPAZ. FINALITA' NON PRODUT.	CAT. XVI SOMME NON ATTRIBUIB.	TOTALE TITOLO II	TOTALE SPESE FINALI
SEZ. I AMMINISTR. GENERALE	5.030	17.343	-	-	-	5.994.981	-	6.017.354	55.685.725
SEZ. II DIFESA NAZIONALE	350.572	-	42.694	-	-	-	-	393.266	23.797.404
SEZ. III GIUSTIZIA GENERALE	175.459	308.967	-	-	-	-	-	484.426	8.165.619
SEZ. IV SICUREZZA PUBBLICA	220.000	-	-	-	-	-	-	220.000	15.075.926
SEZ. V RELAZIONI INTERNAZ.	3.817	-	132.249	-	-	-	82.800	218.866	22.159.781
SEZ. VI ISTRUZIONE E CULTURA	1.314.641	51.255	720.772	-	12.000	-	-	2.098.668	55.481.772
SEZ. VII UNIVERSITA' E RICERCA	5.827	369.873	3.407.488	-	973.160	-	-	4.756.348	13.335.852
SEZ. VIII EDILIZIA	2.712.214	-	1.950.700	-	-	-	-	4.662.914	5.344.601
SEZ. IX LAVORO E PREV. SOC.	-	85.424	536.388	-	-	-	-	621.812	54.287.805
SEZ. X ASSISTENZA PUBBLICA	-	-	20.500	-	-	-	-	20.500	19.768.715
SEZ. XI IGIENE E SANITA'	11.042	12.544	2.551.501	-	-	-	3.000	2.377.887	55.131.391
SEZ. XII TRASPORTI E COMUNIC.	1.523.104	159.381	22.631.628	1.650.000	-	5.466.685	-	29.430.798	45.459.552

SEQUE - ALLEGATO 'E/1' CLASSIFICAZIONE ECONOMICO-FUNZIONALE DELLE SPESE FINALI DELLO STATO (MILIONI DI LIRE)
NELLE PREVISIONI DEFINITIVE DI CASSA 1994

TITOLO DI SPESE IN CORPO CAPITALE	CAT. X BENI E OPERE IMMOBILIARI	CAT. XI BENI MOBILI MACCHINE E ATTREZZAT.	CAT. XII TRASFERIM.	CAT. XIII PARTICIPAZ. AZIONARIE E CONFERIM.	CAT. XIV ANTICIPAZ. FINALITA' PRODUTTIVE	CAT. XV ANTICIPAZ. FINALITA' NON PRODUT.	CAT. XVI SOMME NON ATTRIBUIB.	TOTALE TITOLO II	TOTALE SPESE FINALI
SEZ. XII: AGRICOLTURA E ALIMENT.	436.026	-	2.495.698	165.000	85.386	515.000	906.480	4.603.590	6.732.369
SEZ. XIV INDUSTRIAL COMM. E ART.	25.000	15.000	9.941.034	580.802	50.000	-	-	10.609.836	17.274.292
SEZ. XV INTERVEN. STR. MEZZ.	80.000	-	6.020.726	10.000	2.051.800	-	1.517.756	9.660.282	10.381.272
SEZ. XVI OPERE ED ED. INT. ED.	2.175.057	212.740	4.927.872	1.604.735	734.000	-	-	9.654.604	10.470.477
SEZ. XVI: FINANZA REG. E LOC.	-	-	19.370.934	-	-	-	-	19.370.934	77.174.858
SEZ. XVII: PROTEZIONE CIVILE	227.629	-	2.077.258	-	25.171	134.940	172.523	2.635.521	5.369.417
SEZ. XIV FONDI SPEC. SP. E RIS.	-	-	-	-	-	-	2.105.984	2.105.984	4.125.108
SEZ. XX INTERESSI DI DEBITI	-	-	-	-	-	-	-	-	175.358.881
SEZ. XXI: ONERI NON NON RIPAR. IN	-	-	-	-	249.837	-	44.915	294.752	50.108.451
COMPLESSO	9.263.418	1.222.527	76.627.242	4.010.537	4.159.354	10.111.606	4.833.458	110.238.142	170.709.246

ALLEGATO 'F' CLASSIFICAZIONE ECONOMICO-FUNZIONALE DELLE SPESE FINALI DELLO STATO (MILIONI DI LIRE)

TITOLO I SPESE CORRENTI	CAT. I SERVIZI ORGANI COSTITUZ.	CAT. II PERSONALE IN ATTIVITA' DI SERVIZIO	CAT. III PERSONALE IN QUIESCENZA	CAT. IV ACQUISTO BENI E SERVIZI	CAT. V TRASFERIM.	CAT. VI INTERESSI	CAT. VII POSTE CORR./COMP. ENTRATE	CAT. VIII AMMORTAM.	CAT. IX SOMME NON ATTRIBUIB.	TOTALE TITOLO I
SEZ. I AMMINISTR. GENERALE	1.715.983	8.112.101	347.250	8.257.554	1.303.018	1.835.983	1.011.017	-	72.403	22.655.289
SEZ. II DIFESA NAZIONALE	-	9.644.478	1.412.363	9.624.800	255.489	-	91.599	-	45.839	21.074.588
SEZ. III GIUSTIZIA GENERALE	-	4.576.733	29.303	1.654.274	307.638	-	-	-	6.699	6.574.647
SEZ. IV SICUREZZA PUBBLICA	-	10.967.554	809.278	2.259.069	90.349	-	85.850	-	12.367	14.224.467
SEZ. V RELAZIONI INTERNAZ.	-	882.456	50	492.212	7.029.782	31	11.978.430	-	161	20.383.122
SEZ. VI ISTRUZIONE E CULTURA	-	44.004.222	45.511	889.893	1.821.949	-	2.279.174	-	8.679	49.049.428
SEZ. VII UNIVERSITA' E RICERCA	-	58.690	22.905	124.307	7.905.647	-	-	-	621	8.112.170
SEZ. VIII EDILIZIA	-	-	-	283.596	348.102	72	-	-	-	631.770
SEZ. IX LAVORO E PREV. SOC.	-	667.541	5.480	200.098	49.886.553	-	-	-	1.023	50.760.695
SEZ. X ASSISTENZA PUBBLICA	-	7.143	-	64.276	18.725.565	-	-	-	192.600	18.989.584
SEZ. XI IGIENE E SANITA'	-	95.914	1.905	838.402	41.626.740	230	189	-	376.475	42.939.855
SEZ. XII TRASPORTI E COMUNIC.	-	600.320	17.562	482.091	12.312.938	-	9.035	-	3.202	13.425.148

ALLEGATO 'F' CLASSIFICAZIONE ECONOMICO-FUNZIONALE DELLE SPESE FINALI DELLO STATO
 IMPEGNATE NEL 1994 (MILIONI DI LIRE)

TITOLO I SPESE CORRENTI	CAT. I SERVIZI ORGANI COSTITUZ.	CAT. II PERSONALE IN ATTIVITA DI SERVIZIO	CAT. III PERSONALE IN QUIESCENZA	CAT. IV ACQUISTO BENI E SERVIZI	CAT. V TRASFERIM.	CAT. V: INTERESSI	CAT. VII POSTE CORR./COMP. ENTRATE	CAT. VIII AMMORTAM.	CAT. IX SOMME NON ATTRIBUIB.	TOTALE TITOLO I
SEZ. XIII AGRICOLTURA E ALIMENT.	-	470.352	41.044	53.268	1.330.367	1.092	31	-	526	1.896.630
SEZ. XIV INDUSTRIA, COMM. E ART.	-	105.074	2.635	38.575	5.528.289	56.503	18.299	-	599	5.749.974
SEZ. XV INTERVENTI STR. MEZZ.	-	148.689	-	73.702	510.555	-	-	-	-	732.746
SEZ. XVI OPERE ED ED INT. EC.	-	203.363	17.132	208.696	146.673	1.364	2	-	13.731	590.941
SEZ. XVII FINANZA REG. E LOC.	-	-	-	133	56.015.051	439	-	-	7.000	56.022.623
SEZ. XVIII PROTEZIONE CIVILE	-	1.197.132	176	492.294	118.345	189.989	11.710	-	29.706	2.039.352
SEZ. XIX FONDI SPEC. SP. E RIS.	-	-	-	-	-	-	-	-	56.000	56.000
SEZ. XX INTERESSI DI DEBITI	-	-	-	-	-	171.734.257	-	-	-	171.734.257
SEZ. XXI ONERI NON NON RIPAR.	-	-	31.048.973	968.867	26.578	514.344	15.977.751	744.597	-	49.281.110
IN COMPLESSO	1.715.983	81.741.542	33.801.567	27.006.087	205.289.628	174.334.306	31.463.087	744.597	827.631	556.924.424

(MILIONI DI LIRE)

SEQUE - ALLEGATO 'F' CLASSIFICAZIONE ECONOMICO-FUNZIONALE DELLE SPESE FINALI DELLO STATO
IMPEGNATE NEL 1994

TITOLO II	CAT. X BENI E OPERE IMMOBILIARI	CAT. XI BENI MOBILI MACCHINE E ATTREZZAT.	CAT. XII TRASFERIM.	CAT. XIII PARICIPAZ. AZIONARIE E CONFERIM.	CAT. XIV ANTICIPAZ. FINALITA' PRODUTTIVE	CAT. XV ANTICIPAZ. FINALITA' NON PRODUT.	CAT. XVI SOMME NON ATTRIBUIB.	TOTALE TITOLO II	TOTALE SPESE FINALI
SEZ. I AMMINISTR. GENERALE	9.000	430	-	-	-	5.994.981	43.290	6.047.701	28.702.990
SEZ. II DIFESA NAZIONALE	303.334	-	40.331	-	-	-	-	343.665	21.418.233
SEZ. III GIUSTIZIA GENERALE	94.937	141.506	-	-	-	-	-	236.443	6.811.090
SEZ. IV SICUREZZA PUBBLICA	200.000	88.000	-	-	-	-	-	288.000	14.512.467
SEZ. V RELAZIONI INTERNAZ.	-	-	-	-	-	-	60.000	60.000	20.443.122
SEZ. VI ISTRUZIONE E CULTURA	546.751	29.400	375.216	-	12.000	-	-	963.367	50.012.795
SEZ. VII UNIVERSITA' E RICERCA	-	430.691	3.133.526	-	534.000	-	-	4.098.217	12.210.387
SEZ. VIII EDILIZIA	1.036.266	-	1.623.262	-	-	-	-	2.659.528	3.291.298
SEZ. IX LAVORO E PREV. SOC.	-	35.025	500.893	-	-	-	-	535.918	51.296.613
SEZ. X ASSISTENZA PUBBLICA	-	-	10.000	-	-	-	-	10.000	18.999.564
SEZ. XI IGIENE E SANITA'	4.290	161	818.965	-	-	-	3.000	826.416	43.766.271
SEZ. XII TRASPORTI E COMUNIC.	542.703	151.669	19.187.526	1.650.000	-	-	-	21.531.898	34.937.066

SEQUE : ALLEGATO 'F' CLASSIFICAZIONE ECONOMICO-FUNZIONALE DELLE SPESE FINALI DELLO STATO (MILIONI DI LIRE)
 IMPEGNATE NEL 1994

TITOLO I I	CAT. X BENI IMMOBILIARI	CAT. XI BENI MOBILI MACCHINE E ATTREZZAT.	CAT. XII TRASFERIM.	CAT. XIII PARTECIPAZ. AZIONARIE E CONFERIM.	CAT. XIV ANTICIPAZ. FINALITA' PRODUTTIVE	CAT. XV ANTICIPAZ. FINALITA' NON PRODUT.	CAT. XVI SOMME NON ATTRIBUIB.	TOTALE TITOLO II	TOTALE SPESE FINALI
SEZ. XIII AGRICOLTURA E ALIMENT.	243.542	-	1.656.099	165.000	85.491	415.000	20.000	2.585.131	4.481.811
SEZ. XIV INDUSTRIA, COMM. E ART.	7.715	-	7.366.248	443.291	50.000	-	-	7.867.254	13.617.228
SEZ. XV INTERVENTI STR. MEZZ.	216.000	50.000	6.414.973	10.000	2.339.800	-	1.619.290	10.630.063	11.562.809
SEZ. XVI OPERE ED ED. INT. EC.	1.104.494	68.700	3.565.025	1.578.200	734.000	-	-	7.050.419	7.641.360
SEZ. XVII FINANZA REG. E LOC.	-	-	17.037.256	-	-	-	-	17.037.256	73.059.879
SEZ. XVIII PROTEZIONE CIVILE	413.199	-	1.383.031	-	-	-	171.766	1.968.016	4.007.368
SEZ. XIX FONDI SPEC. SP. E RIS.	-	-	-	-	-	-	-	-	56.000
SEZ. XX INTERESSI DI DEBITI	-	-	-	-	-	-	-	-	171.734.257
SEZ. XXI ONERI NON NON RIPAR.	-	-	-	-	201.661	-	44.915	246.576	49.527.686
TOTALE IN COMPLESSO	4.722.230	975.582	63.112.351	3.846.491	3.956.952	6.409.981	1.962.281	84.985.868	661.910.294

ALLEGATO 'G' CLASSIFICAZIONE ECONOMICO-FUNZIONALE DELLE SPESE FINALI DELLO STATO PAGATE IN CONTO COMPETENZA 1994 (MILIONI DI LIRE)

TITOLO I SPESE CORRENTI	CAT. I SERVIZI ORGANI COSTITUZ.	CAT. II PERSONALE IN ATTIVITA' DI SERVIZIO	CAT. III PERSONALE IN QUIESCENZA	CAT. IV ACQUISTO BENI E SERVIZI	CAT. V TRASFERIM.	CAT. VI INTERESSI	CAT. VII POSTE CORR./COMP. ENTRATE	CAT. VIII AMMORTAM.	CAT. IX SOMME NON ATTRIBUIB.	TOTALE TITOLO I
SEZ. I AMMINISTR. GENERALE	1.715.983	7.630.348	345.823	4.686.959	1.261.008	946.489	351.846	-	61.740	16.999.696
SEZ. II DIFESA NAZIONALE	-	9.580.196	1.409.105	5.127.323	242.033	-	91.574	-	39.363	16.489.594
SEZ. III GIUSTIZIA GENERALE	-	4.327.629	25.143	1.108.291	144.885	-	-	-	1.919	5.607.867
SEZ. IV SICUREZZA PUBBLICA	-	10.920.151	807.000	1.576.375	83.737	-	85.850	-	12.167	13.485.280
SEZ. V RELAZIONI INTERNAZ.	-	842.552	12	422.581	6.453.187	31	11.978.430	-	136	19.696.929
SEZ. VI ISTRUZIONE E CULTURA	-	41.711.617	37.454	542.607	1.475.512	-	2.216.657	-	5.854	45.989.701
SEZ. VII UNIVERSITA' E RICERCA	-	51.968	22.695	4.980	7.470.479	-	-	-	245	7.550.367
SEZ. VIII EDILIZIA	-	-	-	76.721	348.102	72	-	-	-	424.895
SEZ. IX LAVORO E PREV. SOC.	-	577.614	5.208	102.535	46.923.824	-	-	-	766	47.609.947
SEZ. X ASSISTENZA PUBBLICA	-	6.347	-	47.167	8.212.707	-	-	-	-	8.266.221
SEZ. XI IGIENE E SANITA'	-	88.912	1.905	735.808	39.310.864	230	189	-	351.270	40.489.178
SEZ. XII TRASPORTI E COMUNIC.	-	548.671	14.577	334.160	11.892.997	-	6.011	-	2.589	12.799.005

ALLEGATO 'G' CLASSIFICAZIONE ECONOMICO-FUNZIONALE DELLE SPESE FINALI DELLO STATO
PAGATE IN CONTO COMPETENZA 1994 (MILIONI DI LIRE)

TITOLO I SPESE CORRENTI	CAT. I SERVIZI ORGANI COSTITUZ.	CAT. II PERSONALE IN ATTIVITA' DI SERVIZIO	CAT. III PERSONALE IN QUIESCENZA	CAT. IV ACQUISTO BENI E SERVIZI	CAT. V TRASFERIM.	CAT. VI INTERESSI	CAT. VII POSTE CORR./COMP. ENTRATE	CAT. VIII AMMORTAM.	CAT. IX SOMME NON ATTRIBUIB.	TOTALE TITOLO I
SEZ. XIII AGRICOLTURA E ALIMENT.	-	449.017	37.109	27.434	1.174.003	1.073	31	-	366	1.689.038
SEZ. XIV INDUSTRIA, COMM. E ART.	-	97.697	2.404	19.346	5.100.432	56.503	18.085	-	296	5.294.763
SEZ. XV INTERVENTI STR. MEZZ.	-	40.831	-	14.283	-	-	-	-	-	55.114
SEZ. XVI OPERE ED ED INT. EC.	-	185.820	15.415	43.403	114.293	1.364	2	-	13.088	373.385
SEZ. XVII FINANZA REG. E LOC.	-	-	-	29	46.305.471	439	-	-	7.000	46.312.939
SEZ. XVIII PROTEZIONE CIVILE	-	1.165.258	168	249.195	65.038	189.520	11.540	-	3.589	1.682.288
SEZ. XIX FONDI SPEC. SP. E RIS.	-	-	-	-	-	-	-	-	-	-
SEZ. XX INTERESSI DI DEBITI	-	-	-	-	-	170.634.170	-	-	-	170.634.170
SEZ. XXI ONERI NON NON RIPAR.	-	-	31.048.872	809.845	4.945	506.376	4.550.197	524.597	-	37.446.832
IN COMPLESSO	1.715.983	78.222.608	33.772.890	15.928.542	176.583.517	172.336.272	19.310.412	524.597	500.388	498.895.209

SEQUE : ALLEGATO 'G' CLASSIFICAZIONE ECONOMICO-FUNZIONALE DELLE SPESE FINALI DELLO STATO (MILIONI DI LIRE)
PAGATE IN CONTO COMPETENZA 1994

TITOLO II SPESE IN CONTO CAPITALE	CAT. X BENI E OPERE IMMOBILIARI	CAT. XI BENI MOBILI MACCHINE E ATTREZZI	CAT. XII TRASFERIM.	CAT. XIII PARTEC.PAZ AZIONARIE E CONFERIM.	CAT. XIV ANTICIPAZ. FINALITA. PRODUTTIVE	CAT. XV ANTICIPAZ. FINALITA. NON PRODUT.	CAT. XVI SONME NON ATTRIBUID.	TOTALE TITOLO II	TOTALE SPESE FINALI
SEZ. I AMMINISTR. GENERALE	-	-	-	-	-	5.920.564	-	5.920.564	22.920.260
SEZ. II DIFESA NAZIONALE	303.333	-	32.706	-	-	-	-	336.039	16.825.633
SEZ. III GIUSTIZIA GENERALE	12.867	30.086	-	-	-	-	-	42.953	5.650.820
SEZ. IV SICUREZZA PUBBLICA	13.514	-	-	-	-	-	-	13.514	13.498.794
SEZ. V RELAZIONI INTERNAZ.	-	-	-	-	-	-	-	-	19.696.929
SEZ. VI ISTRUZIONE E CULTURA	70.682	7.525	123.137	-	-	-	-	201.344	46.191.045
SEZ. VI UNIVERSITA' E RICERCA	-	190.102	2.579.629	-	500.000	-	-	3.069.731	10.620.098
SEZ. VII EDILIZIA	289.573	-	1.053.082	-	-	-	-	1.342.655	1.767.550
SEZ. IX LAVORO E PREV. SOC.	-	25	450.893	-	-	-	-	450.918	48.060.865
SEZ. X ASSISTENZA PUBBLICA	-	-	-	-	-	-	-	-	8.266.221
SEZ. XI IGIENE E SANITA'	4.062	161	249.978	-	-	-	-	254.201	40.743.379
SEZ. XII TRASPORTI E COMUNIC.	137.335	2.828	14.854.790	1.650.000	-	-	-	16.644.953	29.443.958

SEGRE : ALLEGATO 'G' CLASSIFICAZIONE ECONOMICO-FUNZIONALE DELLE SPESE FINALI DELLO STATO (MILIONI DI LIRE)
PAGATE IN CONTO COMPETENZA 1994

TITOLO II	CAT. X BENI E OPERE IMMOBILIARI	CAT. XI BENI MOBILI MACCHINE E ATTREZZAT.	CAT. XII TRASFERIM.	CAT. XII PARTECIPAZ. AZIONARIE E CONFERIM.	CAT. XIV ANTICIPAZ. FINALITA' PRODUTTIVE	CAT. XV ANTICIPAZ. FINALITA' NON PRODUT.	CAT. XVI SOMME NON ATTRIBUIB.	TOTALE TITOLO II	TOTALE SPESE FINALI
SEZ. XIII AGRICOLTURA E ALIMENT.	57.042	-	711.228	165.000	85.000	390.000	-	1.408.270	3.097.308
SEZ. XIV INDUSTRIA, COMM. E ART.	1.639	-	4.440.234	270.900	50.000	-	-	4.762.773	10.057.536
SEZ. XV INTERVENTI STR. MEZZ.	-	-	4.192.305	10.000	1.830.868	-	-	6.033.173	6.088.287
SEZ. XVI OPERE ED ED INT. EC.	145.743	-	2.807.024	1.568.734	734.000	-	-	5.255.501	5.628.886
SEZ. XVII FINANZA REG. E LOC.	-	-	12.209.048	-	-	-	-	12.209.048	58.521.987
SEZ. XVIII PROTEZIONE CIVILE	61.367	-	79.449	-	-	-	10.262	151.078	1.833.566
SEZ. XIX FONDI SPEC. SP. E RIS.	-	-	-	-	-	-	-	-	-
SEZ. XX INTERESSI DI DEBITI	-	-	-	-	-	-	-	-	170.634.170
SEZ. XXI ONERI NON NON RIPAR.	-	-	-	-	171.823	-	-	171.823	37.616.655
IN COMPLESSO	1.097.157	230.727	43.783.503	3.664.634	3.171.691	6.310.564	10.262	58.268.538	157.163.747

ALLEGATO 'M' CLASSIFICAZIONE ECONOMICO-FUNZIONALE DELLE SPESE FINALI DELLO STATO
PAGATE IN CONTO RESIDUI NEL 1994 (MILIONI DI LIRE)

TITOLO I SPESE CORRENTI	CAT. I SERVIZI ORGANI COSTITUZ.	CAT. II PERSONALE IN ATTIVITA' DI SERVIZIO	CAT. III PERSONALE IN QUIESCENZA	CAT. IV ACQUISTO BENI E SERVIZI	CAT. V TRASFERIM.	CAT. VI INTERESSI	CAT. VII POSTE CORR./COMP. ENTRATE	CAT. VIII AMMORTAM.	CAT. IX SOMME NON ATTRIBUIB.	TOTALE TITOLO I
SEZ. I AMMINISTR. GENERALE	627	404.490	888	2.822.566	171.916	753.310	1.362	-	6.259	4.161.418
SEZ. II DIFESA NAZIONALE	-	243.276	9.529	4.303.239	40.789	-	34	-	4.771	4.601.638
SEZ. III GIUSTIZIA GENERALE	-	191.033	13.438	313.306	48.286	-	-	-	2.269	568.332
SEZ. IV SICUREZZA PUBBLICA	-	180.514	8.146	549.954	13.091	-	7	-	662	752.376
SEZ. V RELAZIONI INTERNAZ.	-	59.079	196	299.188	1.083.090	-	-	-	14	1.441.567
SEZ. VI ISTRUZIONE E CULTURA	-	2.031.592	3.945	379.898	361.747	-	311.386	-	587	3.089.153
SEZ. VII UNIVERSITA' E RICERCA	-	4.200	2.477	14.740	458.280	-	-	-	240	479.937
SEZ. VIII EDILIZIA	-	-	-	237.361	-	-	-	-	-	237.361
SEZ. IX LAVORO E PREV. SOC.	-	64.005	385	37.720	2.834.084	-	-	-	224	2.936.418
SEZ. X ASSISTENZA PUBBLICA	-	920	-	38.899	9.523.825	-	-	-	12.004	9.575.648
SEZ. XI IGIERE E SANITA'	-	6.906	270	68.827	6.590.675	-	17	-	181.597	6.848.292
SEZ. XII TRASPORTI E COMUNIC.	-	49.267	694	127.700	2.383.572	-	1.126	-	32.326	2.594.685

ALLEGATO 'H' CLASSIFICAZIONE ECONOMICO-FUNZIONALE DELLE SPESE FINALI DELLO STATO PAGATE IN CONTO RESIDUI NEL 1994 (MILIONI DI LIRE)

TITOLO I SPESE CORRENTI	CAT. I SERVIZI ORGANI COSTITUZ.	CAT. II PERSONALE IN ATTIVITA DI SERVIZIO	CAT. III PERSONALE IN QUIESCENZA	CAT. IV* ACQUISTO BENI E SERVIZI	CAT. V TRASFERIM.	CAT. VI INTERESSI	CAT. VII CORR./COMP. ENTRATE	CAT. VIII AMMORTAM.	CAT. IX SOMME NON ATTRIBUIB.	TOTALE TITOLO I
SEZ. XVII AGRICOLTURA E ALIMENT.	-	19.302	31.632	23.771	51.706	90	-	-	69	126.570
SEZ. XIV INDUSTRIA, COMM. E ART.	-	7.286	902	16.552	161.316	6	4.594	-	111	190.767
SEZ. XV INTERVENTI STR. MEZZ.	-	131	-	807	1	-	-	-	-	939
SEZ. XVI OPERE ED ED INT. EC.	-	26.522	1.303	88.160	33.743	-	-	-	1.061	150.789
SEZ. XVII FINANZA REG. E LOC.	-	-	-	353	10.996.416	-	-	-	-	10.996.769
SEZ. XVIII PROTEZIONE CIVILE	-	53.850	85	190.609	6.820	608	-	-	258	252.230
SEZ. XIX FONDI SPEC. SP. E RIS.	-	-	-	-	-	-	-	-	-	-
SEZ. XX INTERESSI DI DEBITI	-	-	-	-	-	1.128.202	-	-	-	1.128.202
SEZ. XXI ONERI NON NON RIPAR. IN COMPLESSO	627	3.342.373	73.945	10.071.221	34.903.288	1.888.691	5.509.569	-	242.452	56.032.166

SEGUE : ALLEGATO 'M' CLASSIFICAZIONE ECONOMICO-FUNZIONALE DELLE SPESE FINALI DELLO STATO (MILIONI DI LIRE)
 PAGATE IN CONTO RESIDUI NEL 1994

TITOLO II SPESE IN CONTO CAPITALE	CAT. X BENI E OPERE IMMOBILIARI	CAT. XI BENI MOBILI MACCHINE E ATTREZZAT.	CAT. XII TRASFERIM.	CAT. XIII PARTECIPAZ. AZIONARIE E CONFERIM.	CAT. XIV ANTICIPAZ. FINALITA' PRODUTTIVE	CAT. XV ANTICIPAZ. FINALITA' NON PRODUT.	CAT. XVI SOMME NON ATTRIBUIB.	TOTALE TITOLO II	TOTALE SPESE FINALI
SEZ. I ADMINISTR. GENERALE	-	14.180	-	-	-	-	-	14.180	4.175.598
SEZ. II DIFESA NAZIONALE	13	-	2.616	-	-	-	-	2.629	4.604.267
SEZ. III GIUSTIZIA GENERALE	37.311	108.576	-	-	-	-	-	145.887	714.219
SEZ. IV SICUREZZA PUBBLICA	35.851	-	-	-	-	-	-	35.851	788.225
SEZ. V RELAZIONI INTERNAZ.	1.510	-	11.592	-	-	-	-	13.102	1.454.669
SEZ. VI ISTRUZIONE E CULTURA	402.322	11.150	212.893	-	-	-	-	626.365	3.715.520
SEZ. VII UNIVERSITA' E RICERCA	1.717	170.324	291.595	-	589.160	-	-	1.052.796	1.532.733
SEZ. VIII EDILIZIA	512.396	-	351.985	-	-	-	-	864.381	1.101.742
SEZ. IX LAVORO E PREV. SOC.	-	3.811	496	-	-	-	-	4.307	2.940.725
SEZ. X ASSISTENZA PUBBLICA	-	-	17.251	-	-	-	-	17.251	9.592.899
SEZ. XI IGIENE E SANITA'	962	5.821	944.706	-	-	-	-	951.489	7.799.781
SEZ. XII TRASPORTI E COMUNIC.	435.311	58.532	2.919.548	-	-	-	-	3.391.391	5.986.076

SEGRE : ALLEGATO "A" CLASSIFICAZIONE ECONOMICO-FUNZIONALE DELLE SPESE FINALI DELLO STATO (MILIONI DI LIRE)
PAGATE IN CONTO RESIDUI NEL 1994

TITOLO II	CAT. X BENI OPERE IMMOBILIARI	CAT. XI BENI MOBILI MACCHINE E ATTREZZI	CAT. XII TRASFERIM.	CAT. XIII PARTECIPAZ. RAZIONARI E CONFERIM.	CAT. XIV ANTICIPAZ. FINALITA' PRODUTTIVE	CAT. XV ANTICIPAZ. FINALITA' NON PRODUT.	CAT. XVI SOMME NON ATTRIBUID.	TOTALE TITOLO II	TOTALE SPESE FINALI
SEZ. XIII AGRICOLTURA E ALIMENT.	100.665	-	546.304	-	-	100.000	-	788.969	915.539
SEZ. XIV INDUSTRIA, COMM. E ART.	248	-	2.632.232	240.267	-	-	-	2.872.747	3.063.514
SEZ. XV INTERVENTI STR. MEZZ.	-	-	401.027	-	-	-	-	401.027	401.966
SEZ. XVI OPERE ED ED INT. EC.	956.320	16.438	622.161	26.535	-	-	-	1.621.454	1.772.243
SEZ. XVII FINANZA REG. E LOC.	-	-	1.718.017	-	-	-	-	1.718.017	12.714.786
SEZ. XVIII PROTEZIONE CIVILE	68.693	-	437.550	-	4.688	60.000	-	570.931	823.161
SEZ. XIX FONDI SPEC. SP. E RIS.	-	-	-	-	-	-	-	-	-
SEZ. XX INTERESSI DI DEBITI	-	-	-	-	-	-	-	-	1.128.202
SEZ. XXI ONERI NON NON RIPAR. IN	-	-	-	-	3.489	-	-	3.489	5.902.564
COMPLESSO	2.591.319	368.832	11.111.973	266.802	597.337	160.000	-	15.096.263	71.128.429

ALLEGATO 'I' CLASSIFICAZIONE ECONOMICO-FUNZIONALE DELLE SPESE FINALI DELLO STATO
PAGATE IN COMPLESSO NEL 1994 (MILIONI DI LIRE)

TITOLO I SPESE CORRENTI	CAT. I SERVIZI ORGANI COSTITUZ.	CAT. II PERSONALE IN ATTIVITA' DI SERVIZIO	CAT. III PERSONALE IN QUIESCENZA	CAT. IV ACQUISTO BENI E SERVIZI	CAT. V TRASFERIM. INTERESSI	CAT. VI INTERESSI	CAT. VII CORR. / COMP. ENTRATE	CAT. VIII AMMORTAM.	CAT. IX SOMME NON ATTRIBUIB.	TOTALE TITOLO I
AMMINISTR. GENERALE	1.716.611	8.034.838	346.711	7.509.026	1.432.924	1.699.799	353.208	-	67.999	21.161.116
SEZ. II DIFESA NAZIONALE	-	9.823.471	1.418.634	9.430.561	282.822	-	91.608	-	44.134	21.091.230
SEZ. III GIUSTIZIA GENERALE	-	4.518.662	38.581	1.421.597	193.171	-	-	-	4.188	6.176.199
SEZ. IV SICUREZZA PUBBLICA	-	11.100.666	815.146	2.126.330	96.828	-	85.857	-	12.829	14.237.656
SEZ. V RELAZIONI INTERNAZ.	-	901.632	208	721.768	7.536.276	31	11.978.430	-	151	21.138.496
SEZ. VI ISTRUZIONE E CULTURA	-	43.743.210	41.399	922.505	1.837.259	-	2.528.043	-	6.441	49.078.857
SEZ. VII UNIVERSITA' E RICERCA	-	56.167	25.171	19.720	7.928.758	-	-	-	484	8.030.300
SEZ. VIII EDILIZIA	-	-	-	314.082	348.102	72	-	-	-	662.256
SEZ. IX LAVORO E PREV. SOC.	-	641.619	5.593	140.255	49.757.908	-	-	-	990	50.546.365
SEZ. X ASSISTENZA PUBBLICA	-	7.267	-	86.066	17.736.533	-	-	-	12.003	17.841.869
SEZ. XI IGIENE E SANITA'	-	95.818	2.175	804.635	45.901.539	230	206	-	532.868	47.337.471
SEZ. XII TRASPORTI E COMUNIC.	-	597.938	15.271	461.860	14.276.569	-	7.136	-	34.915	15.393.689

ALLEGATO 'I' CLASSIFICAZIONE ECONOMICO-FUNZIONALE DELLE SPESE FINALI DELLO STATO PAGATE IN COMPLESSO NEL 1994 (MILIONI DI LIRE)

TITOLO I / SPESE CORRENTI	CAT. I / SERVIZI ORGANI COSTITUZ.	CAT. II / PERSONALE IN ATTIVITA' DI SERVIZIO	CAT. III / PERSONALE IN QUIESCENZA	CAT. IV / ACQUISTO BENI E SERVIZI	CAT. V / TRASFERIM.	CAT. VI / INTERESSI	CAT. VII / CORR. / COMP. ENTRATE	CAT. VIII / AMMORTAM.	CAT. IX / SOMME NON ATTRIBUIB.	TOTALE TITOLO I
SEZ. XIII / AGRICOLTURA E ALIMENT.	-	468.319	68.742	51.205	1.225.709	1.168	31	-	435	1.815.609
SEZ. XIV / INDUSTRIA, COMM. E ART.	-	104.984	3.306	35.898	5.261.748	56.509	22.679	-	407	5.485.531
SEZ. XV / INTERVENTI STR. MEZZ.	-	40.962	-	15.090	1	-	-	-	-	56.053
SEZ. XVI / OPERE ED ED INT. EC.	-	212.542	16.718	131.562	148.035	1.364	2	-	14.148	524.171
SEZ. XVII / FINANZA REG. E LOC.	-	-	-	382	57.301.887	439	-	-	7.000	57.309.708
SEZ. XVIII / PROTEZIONE CIVILE	-	1.217.087	252	439.804	71.859	190.128	11.541	-	3.847	1.934.518
SEZ. XIX / FONDI SPEC. SP. E RIS.	-	-	-	-	-	-	-	-	-	-
SEZ. XX / INTERESSI DI DEBITI	-	-	-	-	-	171.762.372	-	-	-	171.762.372
SEZ. XXI / ONERI NON RIPAR.	-	-	31.048.928	1.367.417	148.876	512.851	9.741.240	524.597	-	43.343.909
IN COMPLESSO	1.716.611	81.564.982	33.846.835	25.999.763	211.486.804	174.224.963	24.819.981	524.597	742.839	554.927.375

SEQUE : ALLEGATO 'I' CLASSIFICAZIONE ECONOMICO-FUNZIONALE DELLE SPESE FINALI DELLO STATO (MILIONI DI LIRE)
PAGATE IN COMPLESSO NEL 1994

TITOLO II	CAT. X BENI E OPERE IMMOBILIARI	CAT. XI BENI MOBILI MACCHINE E ATTREZZAT.	CAT. XII TRASFERIM.	CAT. XIII PARTICIPAZ. AZIONARIE E CONFERIM.	CAT. XIV ANTICIPAZ. FINALITA' PRODUTTIVE	CAT. XV ANTICIPAZ. FINALITA' NON PRODUTT.	CAT. XVI SOMME NON ATTRIBUIB.	TOTALE TITOLO II	TOTALE SPESE FINALI
SEZ. I AMMINISTR. GENERALE	-	14.180	-	-	-	5.920.564	-	5.934.744	27.095.860
SEZ. II DIFESA NAZIONALE	303.346	-	55.325	-	-	-	-	358.669	21.429.899
SEZ. III GIUSTIZIA GENERALE	50.179	138.662	-	-	-	-	-	188.841	6.365.040
SEZ. IV SICUREZZA PUBBLICA	49.365	-	-	-	-	-	-	49.365	14.287.021
SEZ. V RELAZIONI INTERNAZ.	1.510	-	11.592	-	-	-	-	13.102	21.151.598
SEZ. VI ISTRUZIONE E CULTURA	473.004	18.676	336.030	-	-	-	-	827.710	49.906.567
SEZ. VII UNIVERSITA' E RICERCA	1.717	360.426	2.871.224	-	889.160	-	-	4.122.527	12.152.827
SEZ. VIII EDILIZIA	801.969	-	1.405.067	-	-	-	-	2.207.036	2.869.292
SEZ. IX LAVORO E PREV. SOC.	-	3.835	451.388	-	-	-	-	455.223	51.001.588
SEZ. X ASSISTENZA PUBBLICA	-	-	17.251	-	-	-	-	17.251	17.859.120
SEZ. XI IGIENE E SANITA'	5.023	5.982	1.194.684	-	-	-	-	1.205.689	48.543.160
SEZ. XII TRASPORTI E COMUNIC.	570.646	41.360	17.774.358	1.650.000	-	-	-	20.036.344	35.430.033

SEGUE - ALLEGATO 'I' CLASSIFICAZIONE ECONOMICO-FUNZIONALE DELLE SPESE FINALI DELLO STATO (MILIONI DI LIRE)
PAGATE IN COMPLESSO NEL 1994

TITOLO II SPESE IN CONTO CAPITALE	CAT. X BENI E OPERE IMMOBILIARI	CAT. XI BENI MOBILI MACCHINE E ATTREZZI	CAT. XII TRASFERIM.	CAT. XIII PARTECIPAZ. AZIONARIE E CONFERIM.	CAT. XIV ANTICIPAZ. FINALITA' PRODUTTIVE	CAT. XV ANTICIPAZ. FINALITA' NON PRODUT.	CAT. XVI SOMME NON ATTRIBUIB.	TOTALE TITOLO II	TOTALE SPESE FINALI
SEZ. XIII AGRICOLTURA E ALIMENT.	197.707	-	1.259.532	165.000	85.000	490.000	-	2.197.239	4.012.848
SEZ. XIV INDUSTRIA, COMM. E ART.	1.887	-	7.072.467	511.167	50.000	-	-	7.635.521	13.121.052
SEZ. XV INTERVENTI STR. MEZZ.	-	-	4.593.331	10.000	1.830.868	-	-	6.434.199	6.490.252
SEZ. XVI OPERE ED ED INT. EC.	1.102.063	16.438	3.429.185	1.595.269	734.000	-	-	6.876.955	7.401.126
SEZ. XVII FINANZA REG. E LOC.	-	-	13.927.065	-	-	-	-	13.927.065	71.236.773
SEZ. XVIII PROTEZIONE CIVILE	130.060	-	516.999	-	4.688	60.000	10.262	722.009	2.656.527
SEZ. XIX FONDI SPEC. SP. E RIS.	-	-	-	-	-	-	-	-	-
SEZ. XX INTERESSI DI DEBITI	-	-	-	-	-	-	-	-	171.762.372
SEZ. XXI ONERI NON NON RIPAR.	-	-	-	-	175.312	-	-	175.312	43.519.221
IN COMPLESSO	3.688.476	599.559	54.895.476	3.931.436	3.769.028	6.470.564	10.262	73.364.801	628.292.176

ALLEGATO 'L' CLASSIFICAZIONE ECONOMICO-FUNZIONALE DELLA CONSISTENZA DEI RESIDUI PER SPESE FINALI DELLO STATO AL 31 DICEMBRE 1994 (MILIONI DI LIRE)

TITOLO I SPESE CORRENTI	CAT. I SERVIZI ORGANI COSTITUZ.	CAT. II PERSONALE IN ATTIVITA' DI SERVIZIO	CAT. III PERSONALE IN QUIESCENZA	CAT. IV ACQUISTO BENI E SERVIZI	CAT. V TRASFERIM.	CAT. VI INTERESSI	CAT. VII POSTE CORR./COMP. ENTRATE	CAT. VIII AMMORTAM.	CAT. IX SOMME NON ATTRIBUIB.	TOTALE TITOLO I
SEZ. I AMMINISTR. GENERALE	-	660.821	1.712	5.277.086	80.527	974.087	659.278	-	17.017	7.670.528
SEZ. II DIFESA NAZIONALE	-	79.530	4.068	8.221.370	23.597	-	23	-	7.744	8.336.334
SEZ. III GIUSTIZIA GENERALE	-	332.001	4.255	805.083	199.950	-	-	-	6.024	1.347.313
SEZ. IV SICUREZZA PUBBLICA	-	48.571	2.852	952.221	6.995	-	-	-	203	1.010.862
SEZ. V RELAZIONI INTERNAZ.	-	66.790	38	162.790	645.120	-	-	-	251	874.763
SEZ. VI ISTRUZIONE E CULTURA	-	2.735.344	8.199	535.560	454.492	-	63.199	-	2.856	3.799.650
SEZ. VII UNIVERSITA' E RICERCA	-	10.793	212	191.751	526.898	-	-	-	672	730.306
SEZ. VIII EDILIZIA	-	-	-	348.302	-	106	-	-	-	348.408
SEZ. IX LAVORO E PREV. SOC.	-	106.829	580	128.416	3.340.498	-	-	-	496	3.776.819
SEZ. X ASSISTENZA PUBBLICA	-	1.461	-	21.906	11.905.030	-	-	-	367.567	12.295.964
SEZ. XI IGIENE E SANITA'	-	7.055	-	177.885	2.427.983	-	-	-	25.205	2.638.128
SEZ. XII TRASPORTI E COMUNIC.	-	59.701	3.294	185.347	562.442	-	3.897	-	750	815.431

ALLEGATO 'L' CLASSIFICAZIONE ECONOMICO-FUNZIONALE DELLA CONSISTENZA DEI RESIDUI
PER SPESE FINALI DELLO STATO AL 31 DICEMBRE 1994 (MILIONI DI LIRE)

TITOLO I SPESE CORRENTI	CAT. I SERVIZI ORGANI COSTITUZ.	CAT. II PERSONALE IN ATTIVITA' DI SERVIZIO	CAT. III PERSONALE IN QUIESCENZA	CAT. IV ACQUISTO BENI E SERVIZI	CAT. V TRASFERIM.	CAT. VI INTERESSI	CAT. VII CORR./COMP. ENTRATE	CAT. VIII AMMORTAM.	CAT. IX SOMME NON ATTRIBUIB.	TOTALE TITOLO I
SEZ. XIII AGRICOLTURA E ALIMENT.	-	28.278	8.973	44.585	202.691	14	-	-	160	234.701
SEZ. XIV INDUSTRIA, COMM. E ART.	-	8.400	768	25.412	510.025	1	214	-	366	545.186
SEZ. XV INTERVENTI STR. MEZZ.	-	107.989	-	64.430	510.555	-	-	-	-	682.974
SEZ. XVI OPERE ED. ED INT. EC.	-	34.379	1.894	326.628	84.720	-	-	-	651	448.272
SEZ. XVII FINANZA REG. E LOC.	-	-	-	145	10.147.607	-	-	-	-	10.147.752
SEZ. XVIII PROTEZIONE CIVILE	-	40.859	8	365.132	80.471	470	169	-	26.176	513.285
SEZ. XIX FONDI SPEC. SP. E RIS.	-	-	-	-	-	-	-	-	167.759	167.759
SEZ. XX INTERESSI DI DEBITI	-	-	-	-	-	1.114.144	-	-	-	1.114.144
SEZ. XXI ONERI NON NON RIPAR.	-	-	101	165.018	81.412	7.967	13.193.606	440.000	-	13.888.104
IN COMPLESSO	-	4.328.801	56.954	17.999.047	51.991.013	2.096.789	15.920.388	440.000	623.671	71.436.663

SEGUE - ALLEGATO 1.1 CLASSIFICAZIONE ECONOMICO-FUNZIONALE DELLA CONSISTENZA DEI RESIDUI PER SPESE FINALI DELLO STATO AL 31 DICEMBRE 1994 (MILIONI DI LIRE)

TITOLO VI SPESE IN CONTO CAPITALE	CAT. X BENI OPERE IMMOBILIARI	CAT. XI BENI MOBILI MACCHINE E ATTREZZI	CAT. XII TRASFERIM.	CAT. XIII PARTICIPAZ. AZIONARIE E CONFERIM.	CAT. XIV ANTICIPAZ. FINALITA' PRODUTTIVE	CAT. XV ANTICIPAZ. FINALITA' NON ATTRIBUIB.	CAT. XVI SOMME NON ATTRIBUIB.	TOTALE TITOLO II	TOTALE SPESE FINALI
SEZ. I AMMINISTR. GENERALE	9.034	4.427	-	-	-	74.417	43.290	131.168	7.801.694
SEZ. II DIFESA NAZIONALE	46.705	-	7.839	-	-	-	-	54.544	8.390.878
SEZ. III GIUSTIZIA GENERALE	149.382	227.756	-	-	-	-	-	377.138	1.724.451
SEZ. IV SICUREZZA PUBBLICA	350.635	88.000	-	-	-	-	-	438.635	1.449.477
SEZ. V RELAZIONI INTERNAZ.	2.213	-	155.948	-	-	-	82.800	240.961	1.115.724
SEZ. VI ISTRUZIONE E CULTURA	1.243.185	56.564	648.802	-	12.000	-	-	1.960.551	5.760.201
SEZ. VII UNIVERSITA' E RICERCA	1.605	290.449	1.573.687	-	883.651	-	-	2.749.192	3.479.498
SEZ. VIII EDILIZIA	3.098.198	-	1.496.098	-	-	-	-	4.594.296	4.942.704
SEZ. IX LAVORO E PREV. SOC.	-	133.575	125.000	-	-	-	-	258.575	4.035.394
SEZ. X ASSISTENZA PUBBLICA	-	-	11.312	-	-	-	-	11.312	12.307.276
SEZ. XI IGIENE E SANITA'	9.914	9.561	1.150.878	-	-	-	3.000	1.173.353	3.811.481
SEZ. XII TRASPORTI E COMUNIC.	2.294.542	255.393	6.182.152	-	-	3.466.685	-	12.198.772	13.014.203

SEGUE - ALLEGATO 'L' CLASSIFICAZIONE ECONOMICO-FUNZIONALE DELLA CONSISTENZA DEI RESIDUI (MILIONI DI LIRE)
PER SPESE FINALI DELLO STATO AL 31 DICEMBRE 1994

TITOLO II SPESE IN CONTO CAPITALE	CAT. X BENI E OPERE IMMOBILIARI	CAT. XI BENI MOBILI MACCHINE E ATTREZZI	CAT. XII TRASFERIM. AZIONARIE E CONFERIM.	CAT. XIII PARTICIPAZ. AZIONARIE E CONFERIM.	CAT. XIV ANTICIPAZ. FINANZIARIE PRODUTTIVE	CAT. XV ANTICIPAZ. FINALITA' NON PRODUT.	CAT. XVI SOMME NON ATTRIBUITE	TOTALE TITOLO I.	TOTALE SPESE FINALI
SEZ. XIII AGRICOLTURA E ALIMENT.	572.327	-	3.247.107	-	491	25.000	20.000	3.864.925	4.149.626
SEZ. XIV INDUSTRIA, COMM. E ART.	30.380	-	6.105.710	179.483	-	-	-	6.315.573	6.860.759
SEZ. XV INTERVENTI STR. MEZZ.	216.000	30.000	2.595.964	-	896.932	-	1.619.290	5.358.186	6.041.160
SEZ. XVI OPERE ED ED INT. EC.	3.018.396	373.571	3.747.532	9.466	-	-	-	7.148.985	7.597.257
SEZ. XVII FINANZA REG. E LOC.	-	-	10.025.058	-	-	-	-	10.025.058	20.172.810
SEZ. XVIII PROTEZIONE CIVILE	592.608	-	2.340.274	-	7.591	67.067	161.524	3.169.064	3.682.349
SEZ. XIX FONDI SPEC. SP. E RIS.	-	-	-	-	-	-	-	-	167.759
SEZ. XX INTERESSI DI DEBITI	-	-	-	-	-	-	-	-	1.114.144
SEZ. XXI ONERI NON NON RIPAR.	-	-	-	-	101.484	-	44.915	146.399	14.034.503
IN COMPLESSO	11.635.124	1.469.296	39.413.181	188.949	1.902.149	3.633.169	1.974.819	60.216.687	653.350

ALLEGATO M SVILUPPO PER MINISTERI E PER VOCI FUNZIONALI DEI RESIDUI PASSIVI AL 31 DICEMBRE 1994 (MILIONI DI LIRE)

	RESIDUI		PROVENIENTI		DA ESERCIZI PRECEDENTI		RESIDUI DI NUOVA FORMAZIONE (COMPETENZA DICEMBRE 1994)		TOTALE RESIDUI AL 31 DICEMBRE 1994 (G+E+F)
	CONSISTENZA AL 1 GENNAIO 1994 (A)	VARIAZIONI (B)	ACCERTATI AL 31 DICEMBRE 1994 (C=A+B)	PAGATI NEL 1994 (D)	RIMASTI DA PAGARE AL 31 DICEMBRE 1994 (E)	RESIDUI DA FORMAZIONE (COMPETENZA DICEMBRE 1994) (F)			
SEZIONE I - AMMINISTRAZIONE GENERALE									
PRESIDENZA DEL CONSIGLIO DEI MINISTRI	214.095	-26.919	187.176	137.395	49.781	150.473	200.254		
MINISTERO DEL TESORO	1.259.961	-413.635	846.326	714.334	131.972	1.367.921	1.499.893		
MINISTERO DELLE FINANZE	5.240.234	-228.664	5.011.570	3.202.101	1.809.469	3.963.654	5.773.123		
MINISTERO DEL BILANCIO E DELLA PROGRAMMAZIONE ECONOMICA	8.723	-702	8.021	6.970	1.051	4.973	6.024		
MINISTERO DI GRAZIA E GIUSTIZIA	1.399	-269	1.130	179	951	1.349	2.300		
MINISTERO DELL'INTERNO	165.074	-24.735	140.339	114.600	25.739	294.364	320.103		
TOTALE DELLA SEZIONE I	6.889.486	-694.924	6.194.562	4.175.599	2.018.963	5.782.734	7.801.697		
SEZIONE II - DIFESA NAZIONALE									
MINISTERO DEI TRASPORTI E DELLA NAVIGAZIONE	150	-	150	19	131	128	259		
MINISTERO DELLA DIFESA	8.934.837	-532.444	8.402.393	4.604.247	3.798.147	4.592.472	8.390.619		
TOTALE DELLA SEZIONE II	8.934.987	-532.444	8.402.543	4.604.266	3.798.278	4.592.600	8.390.878		
SEZIONE III - GIUSTIZIA									
MINISTERO DI GRAZIA E GIUSTIZIA	1.347.608	-69.208	1.278.400	714.219	564.181	1.160.270	1.724.451		
TOTALE DELLA SEZIONE III	1.347.608	-69.208	1.278.400	714.219	564.181	1.160.270	1.724.451		
SEZIONE IV - SICUREZZA PUBBLICA									
MINISTERO DELL'INTERNO	917.998	-41.848	876.150	484.574	391.575	802.380	1.193.955		
MINISTERO DELLA DIFESA	355.435	-7.555	347.880	303.651	44.229	211.293	255.522		
TOTALE DELLA SEZIONE IV	1.273.433	-49.403	1.224.030	788.225	435.804	1.013.673	1.449.477		

SEQUE: ALLEGATO M SVILUPPO PER MINISTERI E PER VOCI FUNZIONALI DEI RESIDUI PASSIVI AL 31 DICEMBRE 1994 (MILIONI DI LIRE)

	RESIDUI PROVENIENTI DA ESERCIZI PRECEDENTI		RESIDUI DI NUOVA FORMAZIONE AL 31 DICEMBRE 1994		TOTALE RESIDUI AL 31 DICEMBRE 1994	
	CONSISTENZA AL 1 GENNAIO 1994	ACCERTATI AL 31 DICEMBRE 1994 (C=A+B)	PAGATI NEL 1994	RIMASTI DA PAGARE AL 31 DICEMBRE 1994 (D)		(F)
	(A)	(B)	(C=A+B)	(D)	(E)	(G=E+F)
SEZIONE V - RELAZIONI INTERNAZIONALI						
MINISTERO DEL TESORO	256.645	-22.199	234.446	21.824	212.621	62.060
MINISTERO DEGLI AFFARI ESTERI	1.605.976	-27.344	1.578.632	1.422.035	156.597	684.133
MINISTERO DELL'INTERNO	20.433	-11.133	9.300	9.300	-	-
MINISTERO DEI LAVORI PUBBLICI	1.917	-94	1.823	1.510	313	313
TOTALE DELLA SEZIONE V	1.884.971	-60.770	1.824.201	1.456.669	369.531	746.193
SEZIONE VI - ISTRUZIONE E CULTURA						
PRESIDENZA DEL CONSIGLIO DEI MINISTRI	603.862	-97.355	506.507	272.982	233.525	336.496
MINISTERO DELLE FINANZE	312.012	-	312.012	311.330	683	62.500
MINISTERO DEGLI AFFARI ESTERI	20.215	-3.615	16.600	13.298	3.302	18.023
MINISTERO DELLA PUBBLICA ISTRUZIONE	3.238.975	-389.132	2.849.843	2.339.753	510.090	2.442.404
MINISTERO DEI LAVORI PUBBLICI	134.254	-7.106	127.148	33.761	93.387	24.786
MINISTERO PER I BENI CULTURALI E AMBIENTALI	2.010.203	-168.341	1.841.862	744.397	1.097.466	937.540
TOTALE DELLA SEZIONE VI	6.319.521	-665.549	5.653.972	3.715.521	1.938.453	3.821.749
SEZIONE VII - UNIVERSITA' E RICERCA SCIENTIFICA						
MINISTERO DEI LAVORI PUBBLICI	903	-42	861	709	152	324
MINISTERO DELLA DIFESA	233.192	-13.973	219.219	169.507	49.622	240.262
MINISTERO DELL'INDUSTRIA, DEL COMMERCIO E DELL'ARTIGIANATO	112	-10	102	18	85	4
MINISTERO DELLA SANITA'	504.878	-4.909	299.969	180.812	119.157	549.477
MINISTERO PER I BENI CULTURALI E AMBIENTALI	700	-4	696	30	666	600
MINISTERO DELL'UNIVERSITA' E DELLA RICERCA SCIENTIFICA E TECNOLOGICA	2.952.189	-51.098	2.901.091	1.181.566	1.719.525	999.623
TOTALE DELLA SEZIONE VII	3.491.974	-70.036	3.421.938	1.532.732	1.889.207	1.590.290

SEGU: ALLEGATO M
SVILUPPO PER MINISTERI E PER VOCI FUNZIONALI
DEI RESIDUI PASSIVI AL 31 DICEMBRE 1994
(MILIONI DI LIRE)

	RESIDUI PROVENIENTI DA ESERCIZI PRECEDENTI		RESIDUI DI NUOVA FORMAZIONE AL 31 DICEMBRE 1994		TOTALE RESIDUI AL 31 DICEMBRE 1994 (G=E+F)
	CONSISTENZA AL 1 GENNAIO 1994 (A)	ACCERTATI AL 31 DICEMBRE 1994 (C=A+B)	PAGATI NEL 1994 (D)	RIMASTI DA PAGARE AL 31 DICEMBRE 1994 (E)	
	(A)	(B)	(D)	(E)	(F)
SEZIONE VIII - EDILIZIA					
MINISTERO DEL TESORO	120.464	-58	-	120.406	-
MINISTERO DELLE FINANZE	1.382.941	-5.251	136.687	1.261.002	270.780
MINISTERO DI GRAZIA E GIUSTIZIA	210.098	-21.291	68.369	120.438	103.605
MINISTERO DEGLI AFFARI ESTERI	10.617	-1.061	6.212	3.344	10.000
MINISTERO DELLA PUBBLICA ISTRUZIONE	-	-	-	-	1
MINISTERO DELL'INTERNO	500	-100	-	400	100
MINISTERO DEI LAVORI PUBBLICI	2.166.580	-91.105	541.217	1.534.258	720.010
MINISTERO DEI TRASPORTI E DELLA NAVIGAZIONE	72.285	-5.200	14.415	52.670	10.000
MINISTERO DELLA DIFESA	546.530	-69.822	252.841	223.867	218.399
MINISTERO DELL'UNIVERSITA' E DELLA RICERCA SCIENTIFICA E TECNOLOGICA	205.690	-1.116	204.574	122.572	190.853
TOTALE DELLA SEZIONE VIII	4.715.705	-195.004	1.101.743	3.418.957	1.523.748
SEZIONE IX - LAVORO E PREVIDENZA SOCIALE					
PRESIDENZA DEL CONSIGLIO DEI MINISTRI	210	-	50	160	160
MINISTERO DEL TESORO	442.353	-	414.376	27.977	948.448
MINISTERO DELLE FINANZE	25	-	25	-	-
MINISTERO DEGLI AFFARI ESTERI	8.396	-1.122	6.454	819	4.750
MINISTERO DELL'INTERNO	100	-43	7	50	50
MINISTERO DEI TRASPORTI E DELLA NAVIGAZIONE	143.989	-45.589	43.544	54.856	67.791
MINISTERO DEL LAVORO E DELLA PREVIDENZA SOCIALE	3.251.367	-59.870	2.475.768	715.729	2.213.812
MINISTERO PER I BENI CULTURALI E AMBIENTALI	556	-	501	55	738
TOTALE DELLA SEZIONE IX	3.846.996	-106.624	2.940.725	799.666	3.235.749

SEQUE' ALLEGATO M SVILUPPO PER MINISTERI E PER VOCI FUNZIONALI DEI RESIDUI PASSIVI AL 31 DICEMBRE 1994 (MILIONI DI LIRE)

	RESIDUI PROVENIENTI DA ESERCIZI PRECEDENTI		RESIDUI DI NUOVA FORMAZIONE AL 31 DICEMBRE 1994		TOTALE RESIDUI AL 31 DICEMBRE 1994 (G=E+F)
	CONSISTENZA AL 1 GENNAIO 1994 (A)	VARIAZIONI (B)	ACCERTATI AL 31 DICEMBRE 1994 (C=A+B)	RIMASTI DA PAGARE AL 31 DICEMBRE 1994 (D)	
SEZIONE X - ASSISTENZA PUBBLICA					
PRESIDENZA DEL CONSIGLIO DEI MINISTRI	195.512	-210	195.102	19.422	175.680
MINISTERO DEL TESORO	13.606	-1.887	11.719	10.882	837
MINISTERO DELLE FINANZE	-	-	-	-	101
MINISTERO DI GRAZIA E GIUSTIZIA	10.025	-171	9.854	9.660	194
MINISTERO DELL'INTERNO	11.175.687	-226.308	10.949.379	9.552.733	1.396.646
MINISTERO DEI LAVORI PUBBLICI	898	-154	744	186	558
MINISTERO DELLA DIFESA	15	-	15	15	45
TOTALE DELLA SEZIONE X	11.395.543	-228.730	11.166.813	9.592.898	1.573.915
SEZIONE XI - IGIENE E SANITA'					
MINISTERO DEL TESORO	6.169.813	-1.408.059	6.761.754	6.650.469	111.285
MINISTERO DEL BILANCIO E DELLA PROGRAMMAZIONE ECONOMICA	809.245	-10.000	799.245	791.177	8.068
MINISTERO DEI LAVORI PUBBLICI	355.113	-30.542	324.571	65.062	259.509
MINISTERO DEI TRASPORTI E DELLA NAVIGAZIONE	347	-	347	347	-
MINISTERO DELLA DIFESA	39.104	-178	38.926	33.523	5.403
MINISTERO DELLA SANITA'	673.560	-10.031	663.529	259.204	404.324
TOTALE DELLA SEZIONE XI	10.047.182	-1.458.810	8.588.372	7.799.782	788.589

194.514 16.408 101 4.681 11.914.249 11 45 2.407.243 372.327 354.465 - 13.408 143.027 3.811.482

SEQUE: ALLEGATO M SVILUPPO PER MINISTERI E PER VOCI FUNZIONALI DEI RESIDUI PASSIVI AL 31 DICEMBRE 1994 (MILLIONI DI LIRE)

	RESIDUI		PROVENIENTI DA		ESERCIZI PRECEDENTI		RESIDUI DI		TOTALE RESIDUI AL 31 DICEMBRE 1994 (G=E+F)
	CONSISTENZA AL 1 GENNAIO 1994 (A)	VARIAZIONE: AL 31 DICEMBRE 1994 (B)	ACCERTATI AL 31 DICEMBRE 1994 (C=A+B)	PAGATI NEL 1994 (D)	RIMASTI DA PAGARE AL 31 DICEMBRE 1994 (E)	NUOVA FORMAZIONE (COMPETENZA 1994) (F)			
SEZIONE XII - TRASPORTI, NAVIGAZIONE E COMUNICAZIONI									
MINISTERO DEL TESORO	8.177.998	-176.080	8.001.918	4.172.300	3.829.617	2.749.524	6.579.141		
MINISTERO DEI LAVORI PUBBLICI	882.383	-40.211	842.172	168.875	673.298	219.725	893.023		
MINISTERO DEI TRASPORTI E DELLA NAVIGAZIONE	4.733.976	-178.205	4.555.771	1.622.778	2.932.993	2.471.892	5.404.885		
MINISTERO DELLE POSTE E DELLE TELECOMUNICAZIONI	2.551	-621	1.930	1.525	405	44.739	45.144		
MINISTERO DELLA DIFESA	64.257	-6.031	58.226	15.937	42.289	27.208	69.497		
MINISTERO DELL'AMBIENTE	27.174	-	27.174	4.662	22.512	-	22.512		
TOTALE DELLA SEZIONE XII	13.888.339	-401.148	13.487.191	5.986.077	7.501.114	5.513.088	13.014.202		
SEZIONE XIII - AGRICOLTURA E ALIMENTAZIONE									
PRESIDENZA DEL CONSIGLIO DEI MINISTERI	-	-	-	-	-	-	-		
MINISTERO DEL TESORO	100.355	-	100.355	100.355	-	125.016	125.016		
MINISTERO DELLE RISORSE AGRICOLE, ALIMENTARI E FORESTALI	4.337.750	-757.441	3.580.309	815.183	2.765.126	1.259.486	4.024.612		
TOTALE DELLA SEZIONE XIII	4.438.105	-757.441	3.680.664	915.538	2.765.126	1.384.502	4.149.628		
SEZIONE XIV - INDUSTRIA, COMMERCIO E ARTIGIANATO									
PRESIDENZA DEL CONSIGLIO DEI MINISTERI	1.180.807	-134.012	1.046.795	243.978	802.817	487.323	1.290.140		
MINISTERO DEL TESORO	1.945.096	-150.823	1.794.273	1.695.308	98.966	1.311.475	1.410.441		
MINISTERO DEGLI AFFARI ESTERI	6	-1	5	1	5	16	21		
MINISTERO DEI LAVORI PUBBLICI	6.901	-1.218	5.683	713	4.970	1.642	6.612		
MINISTERO DELL'INDUSTRIA, DEL COMMERCIO E DELL'ARTIGIANATO	3.639.834	-261.833	3.378.001	1.047.246	2.330.755	1.707.744	4.038.499		
MINISTERO DEL COMMERCIO CON L'ESTERO	142.779	-2.955	139.824	76.270	63.554	51.491	115.045		
TOTALE DELLA SEZIONE XIV	6.915.423	-550.842	6.364.581	3.063.516	3.301.067	3.559.691	6.860.758		

SEQUE: ALLEGATO M SVILUPPO PER MINISTERI E PER VOCI FUNZIONALI DEI RESIDUI PASSIVI AL 31 DICEMBRE 1994 (MILIONI DI LIRE)

	RESIDUI PROVENIENTI DA ESERCIZI PRECEDENTI		RESIDUI DI NUOVA FORMAZIONE (COMPETENZA 1994)		TOTALE RESIDUI AL 31 DICEMBRE 1994 (G+E+F)		
	CONSISTENZA AL 1 GENNAIO 1994 (A)	VARIAZIONI (B)	ACCERTATI AL 31 DICEMBRE 1994 (C+A+B) (D)	RESIDUI DA PAGARE AL 31 DICEMBRE 1994 (E)			
SEZIONE XV - INTERVENTI NELLE AREE DEPRESSE							
PRESIDENZA DEL CONSIGLIO DEI MINISTRI	8.247	-2.966	5.281	939	4.342	124.837	129.179
MINISTERO DEL TESORO	738.307	-28.961	709.346	384.366	325.000	2.753.189	3.078.189
MINISTERO DEL BILANCIO E DELLA PROGRAMMAZIONE ECONOMICA	-	-	-	-	-	544.334	544.334
MINISTERO DEI LAVORI PUBBLICI	1.258	-	1.258	103	1.154	337.353	338.507
MINISTERO DELLE RISORSE AGRICOLE, ALIMENTARI E FORESTALI	-	-	-	-	-	236.118	236.118
MINISTERO DELL'INDUSTRIA, DEL COMMERCIO E DELL'ARTIGIANATO	454.530	-1.811	452.719	16.578	436.141	384.473	820.614
MINISTERO DEL LAVORO E DELLA PREVIDENZA SOCIALE	-	-	-	-	-	580.008	580.008
MINISTERO DELL'UNIVERSITA' E DELLA RICERCA SCIENTIFICA E TECNOLOGICA	-	-	-	-	-	314.210	314.210
TOTALE DELLA SEZIONE XV	1.202.342	-33.738	1.168.604	401.966	766.637	5.274.522	6.041.159
SEZIONE XVI - OPERE ED INTERVENTI ECONOMICI NON ATTRIBIBILI A PARTICOLARI SETTORI							
PRESIDENZA DEL CONSIGLIO DEI MINISTRI	417.582	-68.969	348.613	40.143	308.470	211.341	519.811
MINISTERO DEL TESORO	422.711	-500	422.211	339.587	82.623	360.912	443.535
MINISTERO DEI LAVORI PUBBLICI	3.030.965	-119.833	2.911.132	1.013.019	1.898.113	1.102.396	5.000.509
MINISTERO DEI TRASPORTI E DELLA NAVIGAZIONE	17	-3	14	14	-	-	-
MINISTERO DELL'INDUSTRIA, DEL COMMERCIO E DELL'ARTIGIANATO	540	-	540	539	1	296	297
MINISTERO DELL'AMBIENTE	3.711.935	-63.092	3.648.843	374.545	3.274.298	337.529	5.611.827
MINISTERO DELL'UNIVERSITA' E DELLA RICERCA SCIENTIFICA E TECNOLOGICA	25.670	-	25.670	4.394	21.276	-	21.276
TOTALE DELLA SEZIONE XVI	7.609.420	-252.397	7.357.023	1.772.241	5.584.781	2.012.674	7.597.255

SEGUE: ALLEGATO M

SVILUPPO PER MINISTERI E PER VOCI FUNZIONALI
DEI RESIDUI PASSIVI AL 31 DICEMBRE 1994

(MILIONI DI LIRE)

	RESIDUI PROVENIENTI DA ESERCIZI PRECEDENTI		RESIDUI DI NUOVA FORMAZIONE AL 31 DICEMBRE 1994		TOTALE RESIDUI AL 31 DICEMBRE 1994 (G+E+F)
	CONSISTENZA AL 1 GENNAIO 1994 (A)	VARIAZIONI (B)	ACCERTATI AL 31 DICEMBRE 1994 (G+A+B)	RIMASTI DA PAGARE AL 31 DICEMBRE 1994 (E)	
SEZIONE XVII - FINANZA REGIONALE E LOCALE					
PRESIDENZA DEL CONSIGLIO DEI MINISTRI	385.781	-	385.781	346.088	709.251
MINISTERO DEL TESORO	11.175.516	-354.552	10.820.964	10.241.978	10.074.894
MINISTERO DELLE FINANZE	238	-3	235	106	45.259
MINISTERO DEL BILANCIO E DELLA PROGRAMMAZIONE ECONOMICA	1.428.410	-16.069	1.412.341	395.322	2.174.080
MINISTERO DELL'INTERNO	6.548.857	-620.391	5.728.466	4.312.891	6.588.331
MINISTERO DEI LAVORI PUBBLICI	1.954	-40	1.914	1.524	483
TOTALE DELLA SEZIONE XVII	19.340.736	-991.055	18.349.701	12.714.785	14.537.891
SEZIONE XVIII - PROTEZIONE CIVILE E PUBBLICHE CALAMITA'					
PRESIDENZA DEL CONSIGLIO DEI MINISTRI	1.587.351	-35.985	1.551.366	437.113	1.114.253
MINISTERO DEL TESORO	208.557	-22.937	185.620	134.116	51.503
MINISTERO DELLE FINANZE	27.000	-	27.000	27.000	40.000
MINISTERO DELL'INTERNO	293.464	-8.497	284.967	191.476	239.900
MINISTERO DEI LAVORI PUBBLICI	358.225	-75.669	282.556	60.456	335.037
MINISTERO DELL'INDUSTRIA, DEL COMMERCIO E DELL'ARTIGIANATO	-	-	-	-	-
TOTALE DELLA SEZIONE XVIII	2.474.597	-143.088	2.331.509	823.161	1.508.347
SEZIONE XIX - FONDI SPECIALI E DI RISERVA					
MINISTERO DEL TESORO	168.216	-56.457	111.759	111.759	56.000
TOTALE DELLA SEZIONE XIX	168.216	-56.457	111.759	111.759	56.000
SEZIONE XX - INTERESSI DI DEBITI					
MINISTERO DEL TESORO	1.613.778	-471.519	1.142.259	1.128.202	1.100.086
TOTALE DELLA SEZIONE XX	1.613.778	-471.519	1.142.259	1.128.202	1.100.086

SEGRE: ALLEGATO M
 SVILUPPO PER MINISTERI E PER VOCI FUNZIONALI
 DEI RESIDUI PASSIVI AL 31 DICEMBRE 1994
 (MILIONI DI LIRE)

	RESIDUI		PROVENIENTI DA		ESERCIZI		PRECEDENTI		RESIDUI DI		TOTALE RESIDUI AL 31 DICEMBRE 1994		
	CONSISTENZA AL 1 GENNAIO 1994	(A)	VARIAZIONI	(B)	ACCERTATI AL 31 DICEMBRE 1994	(C=A+B)	PAGATI NEL 1994	(D)	RIMASTI DA PAGARE AL 31 DICEMBRE 1994	(E)		NUOVA FORMAZIONE (COMPETENZA 1994)	(F)
SEZIONE XXI - ONERI NON RIPARTIBILI													
PRESIDENZA DEL CONSIGLIO DEI MINISTRI		4.665	-		4.665		4.662		3			1.381	1.384
MINISTERO DEL TESORO	5.478.318		-3.327		5.474.991		3.800.242		1.674.749			10.217.648	11.892.397
MINISTERO DELLE FINANZE	2.385.201		161.181		2.546.382		2.097.661		448.721			1.647.085	2.095.806
MINISTERO DEL BILANCIO E DELLA PROGRAMMAZIONE ECONOMICA													44.915
TOTALE DELLA SEZIONE XXI	7.868.184		157.854		8.026.038		5.902.565		2.123.473			11.911.029	14.034.502
TOTALE SPESE FINALI	125.666.566		-7.631.533		118.035.233		71.128.430		46.906.803			84.746.547	151.653.350
SEZIONE XXII - RIMBORSO DI PRESTITI													
MINISTERO DEL TESORO	387.460		-173.643		213.817		117.551		96.266			6.012.705	6.108.971
TOTALE GENERALE	126.054.026		-7.804.976		118.249.050		71.245.981		47.003.069			90.759.252	137.762.321

ALLEGATO N SVILUPPO PER MINISTERI E PER VOCCI ECONOMICHE
DEI RESIDUI PASSIVI AL 31 DICEMBRE 1994 (MILLIONI DI LIRE)

	RESIDUI PROVENIENTI DA ESERCIZI PRECEDENTI		RESIDUI DI NUOVA FORMAZIONE (COMPETENZA 1994)		TOTALE RESIDUI AL 31 DICEMBRE 1994 (G=E+F)
	CONSISTENZA AL 1 GENNAIO 1994 (A)	VARIAZIONI AL 31 DICEMBRE 1994 (C=A+B)	PAGATI NEL 1994 (D)	RESIDUI DA PAGARE AL 31 DICEMBRE 1994 (E)	
TITOLO I - SPESE CORRENTI					
CATEGORIA I - SERVIZI DEGLI ORGANI COSTITUZIONALI MINISTERO DEL TESORO	627	-	627	627	-
TOTALE DELLA CATEGORIA I	627	-	627	627	-

SEQUE: ALLEGATO N

SVILUPPO PER MINISTERI E PER VOCI ECONOMICHE
DEI RESIDUI PASSIVI AL 31 DICEMBRE 1994

(MILIONI DI LIRE)

	RESIDUI		PROVENIENTI DA		ESERCIZI		PRECEDENTI		RESIDUI DI		TOTALE RESIDUI AL 31 DICEMBRE 1994 (G=E+F)
	CONSISTENZA AL 1 GENNAIO 1994 (A)	VARIAZIONI AL 31 DICEMBRE 1994 (B)	ACCERTATI AL 31 DICEMBRE 1994 (C=A+B)	PAGATI NEL 1994 (D)	RIMASTI DA PAGARE AL 31 DICEMBRE 1994 (E)	NUOVA FORMAZIONE (COMPETENZA 1994) (F)					
CATEGORIA II - PERSONALE IN ATTIVITA' DI SERVIZIO											
PRESIDENZA DEL CONSIGLIO DEI MINISTRI											
MINISTERO DEL TESORO	62.934	-6.685	56.249	44.700	11.550	55.434	64.984				
MINISTERO DELLE FINANZE	100.440	-3.978	96.462	85.353	11.109	68.926	80.035				
MINISTERO DEL BILANCIO E DELLA PROGRAMMAZIONE ECONOMICA	500.918	-99.060	401.858	248.480	153.378	348.449	501.827				
MINISTERO DI GRAZIA E GIUSTIZIA	4.373	-55	4.318	4.154	163	107.347	107.510				
MINISTERO DEGLI AFFARI ESTERI	262.716	11.215	273.931	191.033	82.898	249.103	332.001				
MINISTERO DELLA PUBBLICA ISTRUZIONE	110.317	-20.237	90.080	61.043	29.037	45.924	74.961				
MINISTERO DELL'INTERNO	2.711.656	-346.721	2.364.935	1.981.414	383.522	2.151.280	2.534.802				
MINISTERO DEI LAVORI PUBBLICI	156.458	-712	155.746	144.110	11.637	88.069	99.706				
MINISTERO DEI TRASPORTI E DELLA NAVIGAZIONE	47.182	-7.043	40.139	23.519	16.620	14.684	31.304				
MINISTERO DELLE POSTE E DELLE TELECOMUNICAZIONI	62.171	-5.656	56.515	48.693	7.822	41.993	49.815				
MINISTERO DELLA DIFESA	1.230	-286	944	591	353	9.774	10.127				
MINISTERO DELLE RISORSE AGRICOLE, ALIMENTARI E FORESTALI	393.563	-20.895	372.668	357.541	15.127	67.512	82.639				
MINISTERO DELL'INDUSTRIA, DEL COMMERCIO E DELL'ARTIGIANATO	30.193	-3.949	26.244	19.302	6.943	21.394	28.337				
MINISTERO DEL LAVORO E DELLA PREVIDENZA SOCIALE	5.992	-1.100	4.892	4.101	791	5.783	6.574				
MINISTERO DEL COMMERCIO CON L'ESTERO	92.249	-11.416	80.833	63.960	16.873	89.851	106.724				
MINISTERO DELLA SANITA'	2.757	-241	2.516	2.326	190	2.267	2.457				
MINISTERO PER I BENI CULTURALI E AMBIENTALI	7.018	-59	6.959	6.906	53	7.002	7.055				
MINISTERO DELL'AMBIENTE	216.535	-111.178	105.357	48.260	57.097	135.388	192.485				
MINISTERO DELL'UNIVERSITA' E DELLA RICERCA SCIENTIFICA E TECNOLOGICA	3.887	-563	3.324	2.688	636	3.904	4.540				
TOTALE DELLA CATEGORIA II	12.631	-4.361	8.270	4.200	4.071	6.851	10.922				
	4.785.220	-632.980	4.152.240	3.342.374	809.870	3.518.935	4.328.805				

SEGUE ALLEGATO N

SVILUPPO PER MINISTRI E PER VOCI ECONOMICHE
DEI RESIDUI PASSIVI AL 31 DICEMBRE 1994

(MILIONI DI LIRE)

	RESIDUI PROVENIENTI DA ESERCIZI PRECEDENTI		RESIDUI DA ESERCIZI PRECEDENTI		RESIDUI DI NUOVA FORMAZIONE (COMPETENZA 1994)	TOTALE RESIDUI AL 31 DICEMBRE 1994 (G=E+FF)
	CONSISTENZA AL 1 GENNAIO 1994 (A)	VARIAZIONI (B)	ACCERTATI AL 31 DICEMBRE 1994 (C=A+B)	PAGATI NEL 1994 (D)		
CATEGORIA III - PERSONALE IN QUIESCENZA						
PRESIDENZA DEL CONSIGLIO DEI MINISTRI						
MINISTERO DEL TESORO	214	-22	192	183	10	210
MINISTERO DELLE FINANZE	552	-144	408	407	-	378
MINISTERO DEL BILANCIO E DELLA PROGRAMMAZIONE ECONOMICA	363	-21	342	277	65	586
MINISTERO DI GRAZIA E GIUSTIZIA	16	-	16	16	-	-
MINISTERO DEGLI AFFARI ESTERI	13.600	-67	13.533	13.438	95	4.160
MINISTERO DELLA PUBBLICA ISTRUZIONE	196	-	196	196	-	38
MINISTERO DELL'INTERNO	1.740	-161	1.579	1.436	143	6.386
MINISTERO DEI LAVORI PUBBLICI	2.223	-269	1.954	1.606	348	2.222
MINISTERO DEI TRASPORTI E DELLA NAVIGAZIONE	1.766	-287	1.479	1.303	176	1.815
MINISTERO DELLE POSTE E DELLE TELECOMUNICAZIONI	1.109	-154	955	691	264	3.243
MINISTERO DELLA DIFESA	54	-5	49	3	46	5
MINISTERO DELLE RISORSE AGRICOLE, ALIMENTARI E FORESTALI	18.501	-910	17.591	16.342	1.249	3.776
MINISTERO DELL'INDUSTRIA, DEL COMMERCIO E DELL'ARTIGIANATO	36.770	-99	36.671	31.632	5.038	3.935
MINISTERO DEL LAVORO E DELLA PREVIDENZA SOCIALE	881	-70	811	764	47	54
MINISTERO DEL COMMERCIO CON L'ESTERO	759	-66	693	385	308	272
MINISTERO DELLA SANITA'	499	-2	497	11	486	152
MINISTERO PER I BENI CULTURALI E AMBIENTALI	270	-	270	270	-	-
MINISTERO DELL'AMBIENTE	2.712	-204	2.508	2.508	-	1.813
MINISTERO DELL'UNIVERSITA' E DELLA RICERCA SCIENTIFICA E TECNOLOGICA	-	-	-	-	-	79
TOTALE DELLA CATEGORIA III	2.493	-14	2.479	2.477	2	210
	84.718	-2.495	82.223	73.945	8.277	28.676
						36.933

SEGRE: ALLEGATO N

SVILUPPO PER MINISTERI E PER VOCCI ECONOMICHE
DEI RESIDUI PASSIVI AL 31 DICEMBRE 1994

(MILIONI DI LIRE)

	RESIDUI PROVENIENTI DA ESERCIZI PRECEDENTI		RESIDUI DI NUOVA FORMAZIONE AL 31 DICEMBRE 1994		TOTALE RESIDUI AL 31 DICEMBRE 1994 (G+E+F)		
	CONSISTENZE AL 1 GENNAIO 1994 (A)	ACCERTATI AL 31 DICEMBRE 1994 (C=A+B)	PAGATI NEL 1994 (D)	PRIMASTI DA PAGARE AL 31 DICEMBRE 1994 (E)			
CATEGORIA IV - ACQUISTO DI BENI E SERVIZI							
PRESIDENZA DEL CONSIGLIO DEI MINISTRI	287.174	-35.524	251.650	169.482	82.168	204.457	286.625
MINISTERO DEL TESORO	1.315.921	-30.309	1.285.612	1.185.365	100.247	789.467	889.714
MINISTERO DELLE FINANZE	3.724.940	-100.179	3.624.761	2.068.317	1.556.444	2.697.166	4.253.610
MINISTERO DEL BILANCIO E DELLA PROGRAMMAZIONE ECONOMICA	4.329	-646	3.683	2.795	888	5.693	6.581
MINISTERO DI GRAZIA E GIUSTIZIA	649.712	-76.175	573.537	313.485	260.052	547.332	807.384
MINISTERO DEGLI AFFARI ESTERI	390.387	-5.070	385.317	291.692	93.626	71.521	165.147
MINISTERO DELLA PUBBLICA ISTRUZIONE	361.761	-39.564	322.197	220.262	101.936	175.427	277.363
MINISTERO DELL'INTERNO	1.060.921	-91.054	969.867	635.270	334.597	925.194	1.259.791
MINISTERO DEI LAVORI PUBBLICI	198.949	-28.694	170.255	68.547	101.709	148.653	250.362
MINISTERO DEI TRASPORTI E DELLA NAVIGAZIONE	148.018	-11.782	136.236	109.872	26.364	93.683	120.047
MINISTERO DELLE POSTE E DELLE TELECOMUNICAZIONI	1.266	-329	937	930	7	16.638	16.645
MINISTERO DELLA DIFESA	9.087.234	-454.105	8.633.129	4.723.061	3.910.068	4.872.912	8.782.980
MINISTERO DELLE RISORSE AGRICOLE, ALIMENTARI E FORESTALI	50.558	-8.035	42.523	23.771	18.752	25.893	44.645
MINISTERO DELL'INDUSTRIA, DEL COMMERCIO E DELL'ARTIGIANATO	14.959	-829	14.130	10.396	3.734	10.957	14.691
MINISTERO DEL LAVORO E DELLA PREVIDENZA SOCIALE	74.532	-7.751	66.781	36.351	30.431	95.717	126.148
MINISTERO DEL COMMERCIO CON L'ESTERO	723	-13	710	514	196	1.426	1.622
MINISTERO DELLA SANITA'	216.095	-10.844	205.251	64.779	140.471	204.656	345.127
MINISTERO PER I BENI CULTURALI E AMBIENTALI	218.339	-20.884	197.455	111.720	85.734	142.111	227.845
MINISTERO DELL'AMBIENTE	102.813	-8.508	94.305	26.109	68.196	39.781	107.977
MINISTERO DELL'UNIVERSITA' E DELLA RICERCA SCIENTIFICA E TECNOLOGICA	15.188	-800	14.388	8.505	5.883	8.861	14.744
TOTALE DELLA CATEGORIA IV	17.923.819	-931.095	16.992.724	10.071.223	6.921.503	11.077.545	17.999.048

(MILIONI DI LIRE)

SVILUPPO PER MINISTERI E PER VOCI ECONOMICHE
DEI RESIDUI PASSIVI AL 31 DICEMBRE 1994

	RESIDUI PROVENIENTI DA ESERCIZI PRECEDENTI		RESIDUI DI NUOVA FORMAZIONE (COMPETENZA 1994)		TOTALE RESIDUI AL 31 DICEMBRE 1994 (G+E+F)		
	CONSISTENZA AL 1 GENNAIO 1994 (A)	ACCERTATI AL 31 DICEMBRE 1994 (C+A+B)	PAGATI NEL 1994 (D)	RIMASTI DA PAGARE AL 31 DICEMBRE 1994 (E)			
CATEGORIA V - TRASFERIMENTI							
PRESIDENZA DEL CONSIGLIO DEI MINISTRI	461.641	-76.397	385.244	248.973	136.271	273.218	409.689
MINISTERO DEL TESORO	20.270.000	-437.145	19.832.855	19.321.728	511.127	13.469.935	13.981.062
MINISTERO DELLE FINANZE	168.682	-3.828	164.854	127.056	37.798	59.665	97.463
MINISTERO DEL BILANCIO E DELLA PROGRAMMAZIONE ECONOMICA	5	-	5	5	-	40	40
MINISTERO DI GRAZIA E GIUSTIZIA	91.416	3.921	95.337	57.946	37.391	167.434	204.825
MINISTERO DEGLI AFFARI ESTERI	1.130.540	-5.626	1.124.914	1.088.754	36.160	589.414	625.574
MINISTERO DELLA PUBBLICA ISTRUZIONE	161.772	-2.684	159.088	135.487	23.602	108.719	132.321
MINISTERO DELL'INTERNO	12.599.139	-292.109	12.307.030	10.637.632	1.649.399	10.607.132	12.256.531
MINISTERO DEI LAVORI PUBBLICI	43	-	43	42	-	2.754	2.754
MINISTERO DEI TRASPORTI E DELLA NAVIGAZIONE	312.020	-75.622	236.398	125.232	111.166	348.782	459.948
MINISTERO DELLE POSTE E DELLE TELECOMUNICAZIONI	-	-	-	-	-	8	8
MINISTERO DELLA DIFESA	91.880	-12.633	79.247	68.803	10.444	21.386	51.830
MINISTERO DELLE RISORSE AGRICOLE, ALIMENTARI E FORESTALI	137.709	-39.675	98.034	51.706	46.327	56.364	102.691
MINISTERO DELL'INDUSTRIA, DEL COMMERCIO E DELL'ARTIGIANATO	61.844	-17	61.827	61.331	495	9.190	9.685
MINISTERO DEL LAVORO E DELLA PREVIDENZA SOCIALE	2.900.470	-35.624	2.864.846	2.370.542	494.304	2.442.723	2.937.027
MINISTERO DEL COMMERCIO CON L'ESTERO	88.801	-2.696	86.105	53.419	32.687	37.646	70.333
MINISTERO DELLA SANITA'	237.416	-311	237.105	183.820	53.285	231.626	304.911
MINISTERO PER I BENI CULTURALI E AMBIENTALI	54.355	-2.088	52.267	36.927	15.340	52.865	48.185
MINISTERO DELL'AMBIENTE	78.377	-397	77.980	28.162	49.838	30.058	79.896
MINISTERO DELL'UNIVERSITA' E DELLA RICERCA SCIENTIFICA E TECNOLOGICA	359.115	-34.106	325.009	285.743	39.266	197.172	236.438
TOTALE DELLA CATEGORIA V	39.205.225	-1.017.037	38.188.188	34.903.288	3.284.900	28.706.111	31.991.011

SEGU E ALLEGATO N SVILUPPO PER MINISTERI E PER VOCI ECONOMICHE DEI RESIDUI PASSIVI AL 31 DICEMBRE 1994 (MILIONI DI LIRE)

	RESIDUI PROVENIENTI DA		ESERCIZI PRECEDENTI		RESIDUI DI		TOTALE RESIDUI AL 31 DICEMBRE 1994
	CONSISTENZA AL 1 GENNAIO 1994 (A)	VARIAZIONI (B)	ACCERTATI AL 31 DICEMBRE 1994 (C=A+B)	PAGATI NEL 1994 (D)	IRIMASTI DA PAGARE AL 31 DICEMBRE 1994 (E)	NUOVA FORMAZIONE (COMPETENZA 1994) (F)	
CATEGORIA VI - INTERESSI							
MINISTERO DEL TESORO	1.621.995	-472.450	1.149.545	1.135.381	14.164	1.108.538	1.122.702
MINISTERO DELLE FINANZE	863.219	-25.316	837.903	753.310	84.593	889.494	974.087
TOTALE DELLA CATEGORIA VI	2.485.214	-497.766	1.987.448	1.888.691	98.757	1.998.032	2.096.789
CATEGORIA VII - POSTE CORRETTIVE E COMPENSATIVE DELLE ENTRATE							
MINISTERO DEL TESORO	4.630.738	-26	4.630.712	3.093.382	1.537.331	10.658.692	12.196.023
MINISTERO DELLE FINANZE	2.263.040	376.824	2.639.864	2.410.353	229.510	1.489.922	1.719.432
MINISTERO DELL'INTERNO	7	-	7	7	-	780	780
MINISTERO DEI TRASPORTI E DELLA NAVIGAZIONE	2.499	-501	1.998	1.126	872	2.717	3.589
MINISTERO DELLE POSTE E DELLE TELECOMUNICAZIONI	-	-	-	-	-	308	308
MINISTERO DELLA DIFESA	34	-	34	34	-	25	25
MINISTERO DELL'INDUSTRIA, DEL COMMERCIO E DELL'ARTIGIANATO	6.770	-2.176	4.594	4.594	-	214	214
MINISTERO DEL COMMERCIO CON L'ESTERO	4	-4	-	-	-	-	-
MINISTERO DELLA SANITA'	17	-	17	17	-	-	-
MINISTERO PER I BENI CULTURALI E AMBIENTALI	56	-	56	56	-	16	16
TOTALE DELLA CATEGORIA VII	6.903.165	374.117	7.277.282	5.509.569	1.767.713	12.152.674	13.920.387
CATEGORIA VIII - AMMORTAMENTI							
MINISTERO DELLE FINANZE	435.654	-215.654	220.000	-	220.000	220.000	460.000
TOTALE DELLA CATEGORIA VIII	435.654	-215.654	220.000	-	220.000	220.000	460.000

SEGU E ALLEGATO N
SVILUPPO PER MINISTERI E PER VOCI ECONOMICHE
DEI RESIDUI PASSIVI AL 31 DICEMBRE 1994
(MILIONI DI LIRE)

	RESIDUI		PROVENIENTI DA		ESERCIZI PRECEDENTI		RESIDUI DI NUOVA FORMAZIONE (COMPETENZA 1994)		TOTALE RESIDUI AL 31 DICEMBRE 1994 (G=E+F)
	CONSISTENZA AL 1 GENNAIO 1994 (A)	VARIAZIONI (B)	ACCERTATI AL 31 DICEMBRE 1994 (C=A+B)	PAGATI NEL 1994 (D)	RIMASTI DA PAGARE AL 31 DICEMBRE 1994 (E)	RESIDUI DA FORMAZIONE (COMPETENZA 1994) (F)			
CATEGORIA IX - SOMME NON ATTRIBUIBILI									
PRESIDENZA DEL CONSIGLIO DEI MINISTRI	193.868	-3.083	190.785	13.641	177.143	202.513	379.656		
MINISTERO DEL TESORO	549.567	-437.138	112.429	655	111.793	57.439	169.232		
MINISTERO DELLE FINANZE	7.893	-250	7.643	3.453	4.190	8.123	12.313		
MINISTERO DEL BILANCIO E DELLA PROGRAMMAZIONE ECONOMICA	-	-	-	-	-	-	-		
MINISTERO DI GRAZIA E GIUSTIZIA	4.000	-488	3.512	2.269	1.243	4.781	6.024		
MINISTERO DEGLI AFFARI ESTERI	65	-51	14	14	-	25	25		
MINISTERO DELLA PUBBLICA ISTRUZIONE	403	-2	401	398	3	615	618		
MINISTERO DELL'INTERNO	1.627	-75	1.552	1.555	16	19.607	19.623		
MINISTERO DEI LAVORI PUBBLICI	1.071	-4	1.067	1.059	8	636	644		
MINISTERO DEI TRASPORTI E DELLA NAVIGAZIONE	32.478	-14	32.464	32.326	138	606	744		
MINISTERO DELLE POSTE E DELLE TELECOMUNICAZIONI	-	-	-	-	-	6	6		
MINISTERO DELLA DIFESA	6.879	-840	6.039	4.771	1.268	6.476	7.744		
MINISTERO DELLE RISORSE AGRICOLE, ALIMENTARI E FORESTALI	86	-17	69	69	-	160	160		
MINISTERO DELL'INDUSTRIA, DEL COMMERCIO E DELL'ARTIGIANATO	173	-	173	111	62	303	365		
MINISTERO DEL LAVORO E DELLA PREVIDENZA SOCIALE	463	-	463	224	238	257	495		
MINISTERO DEL COMMERCIO CON L'ESTERO	1	-	1	-	1	-	1		
MINISTERO DELLA SANITA'	181.598	-	181.598	181.597	-	25.204	25.204		
MINISTERO PER I BENI CULTURALI E AMBIENTALI	135	-2	133	106	28	108	136		
MINISTERO DELL'AMBIENTE	1	-	1	1	-	8	8		
MINISTERO DELL'UNIVERSITA' E DELLA RICERCA SCIENTIFICA E TECNOLOGICA	556	-20	536	240	296	376	672		
TOTALE DELLA CATEGORIA IX	980.864	-441.984	538.880	242.469	296.427	327.243	623.670		
TOTALE DEL TITOLO I	72.804.506	-3.364.894	69.439.612	56.032.166	13.407.447	58.029.216	71.436.663		

SVILUPPO PER MINISTERI E PER VOCI ECONOMICHE
DEI RESIDUI PASSIVI AL 31 DICEMBRE 1994

(MILIONI DI LIRE)

	RESIDUI PROVENIENTI DA ESERCIZI PRECEDENTI		RESIDUI DI NUOVA FORMAZIONE AL (COMPETENZA 1994)		TOTALE RESIDUI AL 31 DICEMBRE 1994 (G+E+F)		
	CONSISTENZA AL 1 GENNAIO 1994 (A)	VARIAZIONI ACCERTATI AL 31 DICEMBRE 1994 (C+A+B)	PAGATI NEL 1994 (D)	RIMASTI DA PAGARE AL 31 DICEMBRE 1994 (E)			
TITOLO II - SPESE IN CONTO CAPITALE							
CATEGORIA X - BENI ED OPERE IMMOBILIARI A CARICO DIRETTO DELLO STATO							
PRESIDENZA DEL CONSIGLIO DEI MINISTRI							
MINISTERO DELLE FINANZE	168.755	-1	168.754	21.179	147.575	18.000	165.575
MINISTERO DI GRAZIA E GIUSTIZIA	1.382.941	-5.252	1.377.689	136.687	1.241.002	270.780	1.511.782
MINISTERO DEGLI AFFARI ESTERI	312.986	-26.903	286.083	103.233	182.850	184.834	367.684
MINISTERO DELL'INTERNO	13.705	-2.161	11.544	6.300	5.244	10.000	15.244
MINISTERO DEI LAVORI PUBBLICI	206.690	-37	206.653	38.618	168.035	199.918	367.953
MINISTERO DEI TRASPORTI E DELLA NAVIGAZIONE	5.078.888	-192.638	4.886.250	1.419.785	3.466.465	1.781.381	5.247.846
MINISTERO DELLA DIFESA	1.628.594	-34.463	1.594.131	299.982	1.294.149	238.585	1.532.734
MINISTERO DELLE RISORSE AGRICOLE, ALIMENTARI E FORESTALI	264.847	-120.178	144.669	15.458	129.211	11.197	140.408
MINISTERO DELL'INDUSTRIA, DEL COMMERCIO E DELL'ARTIGIANATO	574.893	-48.400	526.493	140.665	385.829	402.499	788.328
MINISTERO PER I BENI CULTURALI E AMBIENTALI	20.000	-	20.000	-	20.000	5.000	25.000
MINISTERO DELL'AMBIENTE	1.093.540	-30.593	1.062.947	378.794	684.154	451.878	1.136.032
MINISTERO DELL'UNIVERSITA' E DELLA RICERCA SCIENTIFICA E TECNOLOGICA	330.418	-41.255	289.163	26.507	262.655	51.000	313.655
TOTALE DELLA CATEGORIA X	29.497	-2.505	26.992	4.112	22.881	-	22.881
TOTALE DELLA CATEGORIA X	11.105.754	-504.386	10.601.368	2.591.320	8.010.050	3.623.072	11.633.122

SEGUÈ, ALLEGATO N SVILUPPO PER MINISTERI E PER VOCI ECONOMICHE
DEI RESIDUI PASSIVI AL 31 DICEMBRE 1994 (MILIONI DI LIRE)

	RESIDUI PROVENIENTI DA ESERCIZI PRECEDENTI		RESIDUI DI NUOVA FORMAZIONE (COMPETENZA DICEMBRE 1994)		TOTALE RESIDUI AL 31 DICEMBRE 1994 (G=E+F)		
	RESISTENZA AL 1 GENNAIO 1994 (A)	VARIAZIONI (B)	ACCERTATI AL 31 DICEMBRE 1994 (C=A+B)	PAGATI NEL 1994 (D)		RIMASTI DA PAGARE AL 31 DICEMBRE 1994 (E)	
CATEGORIA XI - BENI MOBILI, MACCHINE ED ATTREZZATURE TECNICO-SCIENTIFICHE A CARICO DIRETTO DELLO STATO	155.211	-41.397	113.814	20.816	92.998	45.430	138.428
PRESIDENZA DEL CONSIGLIO DEI MINISTRI	227.246	-2.334	224.912	108.575	116.336	111.420	227.756
MINISTERO DI GRAZIA E GIUSTIZIA	-	-	-	-	-	44.000	44.000
MINISTERO DELL'INTERNO	903	-42	861	709	152	324	476
MINISTERO DEI LAVORI PUBBLICI	90.000	-3.142	86.858	22.596	64.263	103.633	167.896
MINISTERO DEI TRASPORTI E DELLA NAVIGAZIONE	-	-	-	-	-	18.000	18.000
MINISTERO DELLE POSTE E DELLE TELECOMUNICAZIONI	306.748	-20.004	286.744	190.769	95.975	311.470	407.445
MINISTERO DELLA DIFESA	112	-10	102	18	85	6	89
MINISTERO DELL'INDUSTRIA, DEL COMMERCIO E DELL'ARTIGIANATO	107.400	-5.014	102.386	3.811	98.575	35.000	133.575
MINISTERO DEL LAVORO E DELLA PREVIDENZA SOCIALE	6.085	-	6.085	586	5.498	-	5.498
MINISTERO DELLA SANITA'	45.855	-15	45.840	11.150	34.690	21.875	56.565
MINISTERO PER I BENI CULTURALI E AMBIENTALI	226.964	-1.293	225.671	9.802	215.869	53.700	269.569
MINISTERO DELL'AMBIENTE	1.166.524	-73.251	1.093.273	368.832	724.441	744.856	1.469.297
TOTALE DELLA CATEGORIA XI							

SEGU E: ALL'EGATO N
SVILUPPO PER MINISTERI E PER VOCI ECONOMICHE
DEI RESIDUI PASSIVI AL 31 DICEMBRE 1994

	RESIDUI PROVENIENTI DA ESERCIZI PRECEDENTI		RESIDUI DI NUOVA FORMAZIONE AL 31 DICEMBRE 1994		TOTALE RESIDUI AL 31 DICEMBRE 1994 (G=EFF)		
	CONSISTENZA AL 1 GENNAIO 1994 (A)	VARIAZIONI NEL 1994 (B)	ACCERTATI AL 31 DICEMBRE 1994 (C=A+B)	IRIMASTI DA PAGARE AL 31 DICEMBRE 1994 (D)			
CATEGORIA XII - TRASFERIMENTI							
PRESIDENZA DEL CONSIGLIO DEI MINISTRI	3.119.502	-181.762	2.937.740	617.403	2.320.337	1.647.509	3.967.846
MINISTERO DEL TESORO	7.855.158	-1.713.902	6.141.256	4.630.482	1.510.774	6.198.016	7.708.790
MINISTERO DELLE FINANZE	-	-	-	-	-	45.153	45.153
MINISTERO DEL BILANCIO E DELLA PROGRAMMAZIONE ECONOMICA	2.237.655	-26.069	2.211.586	1.808.196	403.390	2.579.245	2.982.635
MINISTERO DI GRAZIA E GIUSTIZIA	7.453	-106	7.347	2.447	4.900	842	5.742
MINISTERO DELLA PUBBLICA ISTRUZIONE	1.643	-	1.643	758	885	120	1.005
MINISTERO DELL'INTERNO	4.895.050	-548.802	4.346.248	289.490	4.056.758	2.199.626	6.256.384
MINISTERO DEI LAVORI PUBBLICI	1.612.549	-137.305	1.475.244	371.038	1.104.205	886.653	1.990.858
MINISTERO DEI TRASPORTI E DELLA NAVIGAZIONE	2.673.873	-97.661	2.576.212	1.040.599	1.535.612	1.716.831	3.252.443
MINISTERO DELLA DIFESA	3.684	-437	3.247	3.032	215	8.330	8.545
MINISTERO DELLE RISORSE AGRICOLE, ALIMENTARI E FORESTALI	3.507.542	-657.267	2.850.275	548.039	2.302.236	966.869	3.267.105
MINISTERO DELL'INDUSTRIA, DEL COMMERCIO E DELL'ARTIGIANATO	3.596.286	-259.453	3.336.833	983.065	2.353.769	1.723.014	4.076.783
MINISTERO DEL LAVORO E DELLA PREVIDENZA SOCIALE	75.496	-	75.496	496	75.000	130.000	205.000
MINISTERO DEL COMMERCIO CON L'ESTERO	29.994	-	29.994	-	29.994	-	29.994
MINISTERO DELLA SANITA'	329.939	-3.725	326.214	2.040	324.174	1.015	325.189
MINISTERO PER I BENI CULTURALI E AMBIENTALI	379.931	-3.380	376.551	155.405	221.146	152.842	373.988
MINISTERO DELL'AMBIENTE	2.996.650	-11.078	2.985.572	285.957	2.699.615	159.000	2.858.615
MINISTERO DELL'UNIVERSITA' E DELLA RICERCA SCIENTIFICA E TECNOLOGICA	1.524.908	-10.059	1.514.849	373.526	1.141.323	915.783	2.057.106
TOTALE DELLA CATEGORIA XII	54.847.313	-3.651.006	51.196.307	11.111.973	20.084.333	19.328.848	39.413.181
CATEGORIA XIII - PARTECIPAZIONI AZIONARIE E CONFERIMENTI							
MINISTERO DEL TESORO	253.905	-11	253.894	246.802	7.092	171.858	178.950
MINISTERO DEL COMMERCIO CON L'ESTERO	20.000	-	20.000	20.000	-	10.000	10.000
TOTALE DELLA CATEGORIA XIII	273.905	-11	273.894	266.802	7.092	181.858	188.950

SVILUPPO PER MINISTERI E PER VOCI ECONOMICHE
DEI RESIDUI PASSIVI AL 31 DICEMBRE 1994
(MILIONI DI LIRE)

	RESIDUI PROVENIENTI DA ESERCIZI PRECEDENTI		PAGATI NEL 1994		RIMASTI DA PAGARE AL 31 DICEMBRE 1994		RESIDUI DI NUOVA FORMAZIONE (COMPETENZA 1994) (F)	TOTALE RESIDUI AL 31 DICEMBRE 1994 (G+E+F)
	CONSISTENZA AL 1 GENNAIO 1994 (A)	VARIAZIONI (B)	ACCERTATI AL 31 DICEMBRE 1994 (C=A+B)	NEL 1994 (D)	AL 31 DICEMBRE 1994 (E)	(F)		
CATEGORIA XIV - CONCESSIONE DI CREDITI ED ANTICIPAZIONI PER FINALITA' PRODUTTIVE PRESIDENZA DEL CONSIGLIO DEI MINISTRI								
MINISTERO DEL TESORO	103.306	-15.891	87.415	8.177	79.238	59.337	12.000	138.575
MINISTERO DELLE RISORSE AGRICOLE, ALIMENTARI E FORESTALI	-	-	-	-	-	491	-	491
MINISTERO DELL'INDUSTRIA, DEL COMMERCIO E DELL'ARTIGIANATO	388.000	-	388.000	-	388.000	358.000	-	726.000
MINISTERO DELL'UNIVERSITA' E DELLA RICERCA SCIENTIFICA E TECNOLOGICA	1.239.160	-349	1.238.811	589.160	649.651	375.432	1.025.085	
TOTALE DELLA CATEGORIA XIV	1.730.466	-16.240	1.714.226	597.337	1.116.889	785.260	-	1.902.149
CATEGORIA XV - CONCESSIONE DI CREDITI ED ANTICIPAZIONI PER FINALITA' NON PRODUTTIVE PRESIDENZA DEL CONSIGLIO DEI MINISTRI								
MINISTERO DEL TESORO	148.614	-21.547	127.067	60.000	67.067	-	-	67.067
MINISTERO DELLE RISORSE AGRICOLE, ALIMENTARI E FORESTALI	3.566.685	-	3.566.685	100.000	3.466.685	99.417	-	3.566.102
TOTALE DELLA CATEGORIA XV	3.715.299	-21.547	3.693.752	160.000	3.533.752	99.417	-	3.633.169
CATEGORIA XVI - SOMME NON ATTRIBUIBILI								
PRESIDENZA DEL CONSIGLIO DEI MINISTRI	-	-	-	-	-	161.524	-	161.524
MINISTERO DEL TESORO	22.800	-	22.800	-	22.800	1.679.290	-	1.702.090
MINISTERO DEL BILANCIO E DELLA PROGRAMMAZIONE ECONOMICA	-	-	-	-	-	44.915	-	44.915
MINISTERO DELL'INTERNO	-	-	-	-	-	43.290	-	43.290
MINISTERO DELLE RISORSE AGRICOLE, ALIMENTARI E FORESTALI	-	-	-	-	-	20.000	-	20.000
MINISTERO DELLA SANITA'	-	-	-	-	-	3.000	-	3.000
TOTALE DELLA CATEGORIA XVI	22.800	-	22.800	-	22.800	1.952.019	-	1.974.819
TOTALE DEL TITOLO II	52.862.061	-4.266.441	48.595.620	15.096.264	33.499.357	26.717.330	-	60.216.687
TITOLO III - RIMBORSO DI PRESTITI								
MINISTERO DEL TESORO	387.460	-173.643	213.817	117.551	96.266	6.012.705	-	6.108.971
TOTALE DEL TITOLO III	387.460	-173.643	213.817	117.551	96.266	6.012.705	-	6.108.971
TOTALE GENERALE	126.054.027	-7.806.978	118.247.049	71.245.981	67.003.070	90.759.251	-	137.762.321

ALLEGATO O

RELAZIONI SUI RESIDUI PASSIVI
DELLE AMMINISTRAZIONI E AZIENDE AUTONOME

(Art. 10, legge n. 951 del 1977)

I. - MONOPOLI DI STATO

RELAZIONE SUI RESIDUI PASSIVI AL 31 DICEMBRE 1994

Per una corretta analisi dell'andamento della gestione dei residui dell'Amministrazione Autonoma dei Monopoli di Stato occorre tener presente che la relativa normativa si discosta alquanto da quella in vigore per la generalità delle Amministrazioni dello Stato.

La peculiare natura della sua attività, nonché le caratteristiche strutturali del suo bilancio, hanno reso necessarie deroghe ai normali tempi di conservazione dei residui e l'adozione di particolari disposizioni legislative atte a consentire, per alcuni capitoli di parte corrente, il mantenimento in bilancio delle somme non erogate entro l'esercizio finanziario e la loro utilizzazione per le spese da effettuare negli anni successivi (legge n. 268/1912 per il capitolo 191, legge n. 25/1986 per il capitolo 193, legge n. 217/1971 per il capitolo 1001).

In tale complesso normativo si inserisce, inoltre, la legge 22 dicembre 1977, n. 951 che ha, in pratica, lasciato in vigore il regime di conservazione dei residui passivi così come disciplinato dall'art. 36 della legge di contabilità generale dello Stato nel testo modificato dal D.P.R. 30 giugno 1972, n. 627.

Aggiungasi, infine, che la necessità di versare ad un apposito capitolo di entrata le eventuali economie accertate sui residui stessi, determina il prolungamento di un anno del loro termine di conservazione in bilancio.

Tanto premesso, si illustrano qui di seguito le risultanze dell'esame dei dati relativi alla gestione dei residui per l'anno 1994 analiticamente riportati negli allegati prospetti.

Al 31 dicembre 1994, i residui passivi sono risultati pari a complessivi 3.615.278,9 milioni di cui 2.796.664,3 milioni provenienti dalla gestione di competenza e milioni 818.614,6 provenienti da esercizi precedenti. Di questi ultimi, 560.047,0 milioni rappresentano residui di stanziamento, 62.627,7 residui propri per spese in conto capitale, 140.125,8 milioni derivano da impegni di parte corrente e 55.814,1 milioni concernono le "gestioni speciali" del Dopolavoro, del Lotto e delle Lotterie Nazionali.

Va altresì evidenziato che nel predetto importo di complessivi 818.614,6 milioni provenienti dalle gestioni 1993 e precedenti, 22.035,2 milioni rappresentano economie accertate alla chiusura dell'esercizio in esame che saranno versate in entrata nel corso del 1995.

Relativamente ai residui di nuova formazione, va rilevato che dei 2.796,664,3 milioni (pari al 49,56% delle spese impegnate), milioni 107.268,3 si riferiscono a spese in conto capitale, milioni 1.376.846,7 a spese correnti, milioni 440,0 alla Gestione Speciale Dopolavoro e 1.312.109,3 milioni alle speciali gestioni delle Lotterie Nazionali e del Lotto. E' da queste ultime - si ricorda che a partire dal 1994 è stata demandata alla scrivente Amministrazione anche la gestione del Lotto e delle Lotterie istantanee - che deriva, come appare evidente, il notevole incremento (pari all'11,47% rispetto al precedente esercizio finanziario) dei residui in parola.

I residui di stanziamento ammontano complessivamente a 613.459,2 milioni (107.268,3 del conto capitale, 505.750,9 sui capitoli 191 e 193 di parte corrente e 440,0 relativi al capitolo 1001 della Gestione Speciale Dopolavoro) con una incidenza del 10,87% sul totale delle somme impegnate e del 21,93% su quello del rimasto da pagare.

Dalla presente disamina emerge che, al netto delle gestioni speciali, la consistenza dei residui passivi dell'Amministrazione de Monopoli ha subito, nel corso della gestione, un incremento di oltre 273,63 miliardi passando dai 1.972,92 miliardi del 1993 ai 2.246,55 del 1994 (allegato 1). Tale aumento, è dovuto principalmente alla consistente differenza fra l'avanzo finanziario con il quale si è chiusa la gestione dell'esercizio 1994 (£.395,0 miliardi) e quello determinatosi nel 1993 (£.252,0 miliardi). Come è noto, alla chiusura dell'esercizio, l'avanzo viene impegnato a pareggio per essere poi versato, nel corso dell'anno successivo, al bilancio dello Stato.

Sull'ammontare dei residui al 31 dicembre ha influito, inoltre, il trasporto al nuovo esercizio di pagamenti per oltre 11.205,1 milioni disposti nell'anno ma non contabilizzati in tempo utile dalle Sezioni di Tesoreria Provinciale dello Stato.

E' altresì da considerare la non indifferente entità di quei residui che potrebbero definirsi "strutturali", connessi cioè ai tempi tecnici di determinazione dei corrispondenti elementi di impegno; si possono citare tra questi: l'ammortamento (62.000 milioni), il versamento al Tesoro delle somme recuperate dall'INPS (51.275,5 milioni), il saldo delle fatture relative all'acquisto di tabacchi lavorati prodotti nei Paesi aderenti alla C.E.E. connesse alle vendite degli stessi effettuate nell'ultimo periodo dell'anno (192.954,1 milioni).

Da quanto precede, si evince che la effettiva consistenza dei residui propri di gestione si presenta quindi ulteriormente contenuta rispetto alla indicata percentuale del 49,56% del "rimasto da pagare" sul totale degli impegni.

Di particolare interesse si presenta, infine, l'esame dei dati riportati nei prospetti 2) e 3) dai quali emerge l'evolversi del processo di smaltimento dei residui passivi ponendo in evidenza, rispettivamente, la consistenza degli stessi per esercizio di provenienza e la loro utilizzazione negli anni successivi a quello di formazione.

Tali prospetti confermano, da un lato, l'assoluta provvisorieta della loro formazione visto che in larga misura (media ponderata del 67,17%) essi vengono pagati nell'esercizio immediatamente successivo - allegato 3 -; dall'altro che i residui propri costituiscono, nel loro complesso, il 67,54% dei residui totali e che, delle somme provenienti dagli esercizi precedenti quello di competenza, solo il 24,76% è costituito da residui propri della gestione ordinaria, il restante 75,24% è dato da residui di stanziamento (45,64% di parte corrente e 22,73% in conto capitale) e dai residui afferenti le Gestioni Speciali del Dopolavoro, delle Lotterie Nazionali e del Lotto (6,87%) -allegato 2-.

AMMINISTRAZIONE AUTONOMA DEI MONOPOLI DI STATO

Risparmio dei residui passivi al 31 dicembre 1994 classificati per voci economiche (propri P. stanziamento S. complessivo T)
(in milioni di lire)

AGGREGATI	RESIDUI PROVENIENTI DA ESERCIZI PRECEDENTI						RESIDUI DI NUOVA FORMAZIONE	TOTALE
	CONSISTENZA AL 1° GENN. 1994	VARIAZIONI	ACCERTATI AL 31 DIC. 1994	PAGATI NEL 1994	RIMASTI DA PAGARE			
	1	2	3=1+2	4	5=3-4	6	7=5+6	
TITOLO I - SPISE CORRENTI								
CATEG. I - PERSONALE IN ATTIVITA' DI SERVIZIO								
P:	75.248,8		75.248,8	66.937,0	8.311,8	60.664,8	68.976,6	
S:								
T:	75.248,8		75.248,8	66.937,0	8.311,8	60.664,8	68.976,6	
CATEG. II - PERSONALE IN QUIESCENZA								
P:	67,9		67,9	46,3	21,6	11,3	32,9	
S:								
T:	67,9		67,9	46,3	21,6	11,3	32,9	
CATEG. III - ACQUISTO DI BENI E SERVIZI								
P:	330.494,6	+ 122.721,9	453.216,5	321.473,9	131.742,6	301.350,3	433.092,9	
S:	881.847,7	- 122.721,9	759.125,8	365.453,1	373.672,7	505.750,9	879.423,6	
T:	1.212.342,3		1.212.342,3	706.927,0	505.415,3	807.101,2	1.312.516,5	
CATEG. IV - TRASFERIMENTI								
P:	252.568,3		252.568,3	252.529,4	38,9	395.667,7	395.706,6	
S:								
T:	252.568,3		252.568,3	252.529,4	38,9	395.667,7	395.706,6	
CATEG. V - INTERESSI								
P:								
S:								
T:								
CATEG. VI - POSTE CORR. E COMP. DELLE ENTRATE								
P:	54.519,0		54.519,0	54.518,5	0,5	51.288,7	51.289,2	
S:								
T:	54.519,0		54.519,0	54.518,5	0,5	51.288,7	51.289,2	
CATEG. VII - AMMORTAMENTI								
P:	60.000,0		60.000,0	60.000,0		62.000,0	62.000,0	
S:								
T:	60.000,0		60.000,0	60.000,0		62.000,0	62.000,0	
CATEG. VIII - SOMME NON ATTRIBIBILI								
P:	90,8	- 1,5	89,3	78,9	10,4	113,0	123,4	
S:								
T:	90,8	- 1,5	89,3	78,9	10,4	113,0	123,4	
TOTALE TITOLO I								
P:	772.989,4	+ 122.720,4	895.709,8	735.584,0	140.125,8	871.095,8	1.011.221,6	
S:	881.847,7	- 122.721,9	759.125,8	365.453,1	373.672,7	505.750,9	879.423,6	
T:	1.654.837,1	- 1,5	1.654.835,6	1.111.037,1	513.798,5	1.376.846,7	1.890.645,2	

ALLEGATO N. 1

AMMINISTRAZIONE AUTONOMA DEI MONOPOLI DI STATO

Riepilogo dei residui passivi al 31 dicembre 1994 classificati per voci economiche (propri P, stanziamento S, complessivi T)
(in milioni di lire)

AGGREGATI	RESIDUI PROVENIENTI DA ESERCIZI PRECEDENTI						RESIDUI DI NUOVA FORMAZIONE	TOTALE
	CONSISTENZA AL: 1° GENN. 1994	VARIAZIONI 31 DIC. 1994	PAGATI NEL 1994	RIMASTI DA PAGARE	5-3-4	6		
1	2	3-1-2	4	5-3-4	6	7-5-6		
TITOLO II - C/CAPITALE								
CATEG. IX - COSTITUZIONE DI CAPITALI FISSI								
P:	68.981,4	+ 40.704,0	109.685,4	47.057,7	62.627,7	"	62.627,7	
S:	249.107,4	- 40.704,0	208.403,4	22.386,8	186.016,6	107.268,3	293.284,9	
T:	318.088,8	"	318.088,8	69.444,5	248.644,3	107.268,3	355.912,6	
CATEG. XI - PARTECIP. AZIONARIE								
P:	"	"	"	"	"	"	"	
S:	"	"	"	"	"	"	"	
T:	"	"	"	"	"	"	"	
TOTALE TITOLO II								
P:	68.981,4	+ 40.704,0	109.685,4	47.057,7	62.627,7	"	62.627,7	
S:	249.107,4	- 40.704,0	208.403,4	22.386,8	186.016,6	107.268,3	293.284,9	
T:	318.088,8	"	318.088,8	69.444,5	248.644,3	107.268,3	355.912,6	
TOTALI TITOLO I E II								
P:	841.970,8	+ 163.424,4	1.005.395,2	802.641,7	202.753,5	871.095,8	1.073.849,3	
S:	1.130.955,1	- 163.425,9	967.529,2	407.839,9	559.689,3	613.019,2	1.172.708,5	
T:	1.972.925,9	- 1,5	1.972.924,4	1.210.481,6	762.442,8	1.484.115,0	2.246.557,8	
RIMBORSO DI PRESTITI								
P:	"	"	"	"	"	"	"	
S:	"	"	"	"	"	"	"	
T:	"	"	"	"	"	"	"	
GESTIONI SPECIALI ED AUTONOME								
P:	233.150,8	"	233.150,8	177.336,7	55.814,1	1.312.109,3	1.367.923,4	
S:	474,8	"	474,8	117,1	357,7	440,0	797,7	
T:	233.625,6	"	233.625,6	177.453,8	56.171,8	1.312.549,3	1.368.721,1	
IN COMPLESSO								
P:	1.075.121,6	+ 163.424,4	1.238.546,0	979.978,4	258.567,6	2.183.205,1	2.441.772,7	
S:	1.134.429,9	- 163.425,9	968.004,0	407.957,0	560.047,0	613.459,2	1.173.508,2	
T:	2.206.551,5	- 1,5	2.206.550,0	1.387.935,4	818.614,6	2.796.664,3	3.615.278,9	

ALLEGATO N. 2

AMMINISTRAZIONE AUTONOMA DEI MONOPOLI DI STATO

Riepilogo dei residui passivi ai 31 dicembre 1994 classificati per voci economiche (propri P. stanziamento S. complessivi T)
(in milioni di lire)

AGGREGATI	ESERCIZI DI PROVENIENZA					TOTALE
	1989 e preced.	1990	1991	1992	1993	
TITOLO II - C. CAPITALE						
CATEG. IX - COSTITUZIONE DI CAPITALI FISSI						
P:	15.097,9	23.823,8	10.621,9	13.069,0	15,1	62.637,7
S:	128,4	1.285,1	6.653,6	78.955,9	98.993,6	293.284,9
T:	15.226,3	25.108,9	17.275,5	92.024,9	99.088,7	355.912,6
CATEG. XI - PARTECIP. AZIONARIE						
P:						
S:						
T:						
TOTALE TITOLO II						
P:	15.097,9	23.823,8	10.621,9	13.069,0	15,1	62.637,7
S:	128,4	1.285,1	6.653,6	78.955,9	98.993,6	293.284,9
T:	15.226,3	25.108,9	17.275,5	92.024,9	99.088,7	355.912,6
TOTALI TITOLO I E II						
P:	23.243,9	34.798,6	26.776,3	57.879,3	60.055,4	1.073.849,3
S:	128,4	5.642,6	17.971,4	181.571,1	354.375,8	613.019,2
T:	23.372,3	40.441,2	44.747,7	239.450,4	414.431,2	1.484.115,0
RIMBORSO DI PRESTITI						
P:						
S:						
T:						
GESTIONI SPECIALI ED AUTONOME						
P:				24.240,3	31.573,8	1.312.109,3
S:					357,7	440,0
T:				24.240,3	31.931,5	1.312.549,3
IN COMPLESSO						
P:	23.243,9	34.798,6	26.776,3	82.119,6	91.629,2	2.183.205,1
S:	128,4	5.642,6	17.971,4	181.571,1	354.733,5	613.459,2
T:	23.372,3	40.441,2	44.747,7	263.690,7	446.362,7	2.796.664,3

4 AMMINISTRAZIONE AUTONOMA DEI MONOPOLI DI STATO
Processo di smaltimento dei residui passivi

ESERCIZI	RESIDUI DI NUOVA FORMAZIONE				ALIQUOTE PAGATE O ELIMINATE NEGLI ESERCIZI			
	1989	1990	1991	1992	1993	1994	1994	1994
	-A) in milioni di lire-							
988 e precedenti	1.234.322,4	693.288,8	378.841,3	72.428,9	22.147,7	34.545,5	23.853,8	
989	1.027.802,7	"	844.044,7	110.009,6	31.099,1	6.467,6	2.229,3	
990	1.343.263,1	"	"	824.518,6	369.102,7	81.356,4	27.844,2	
991	1.192.944,9	"	"	"	841.171,6	220.584,5	86.439,7	
992	1.467.622,8	"	"	"	"	972.523,0	231.409,0	
993	1.462.522,1	"	"	"	"	"	1.016.159,5	
	-B) in termini percentuali-							
988 e precedenti	1.234.322,4	56,16	30,67	5,86	1,79	2,79	1,93	
989	1.027.802,7	"	82,12	10,70	4,97	0,62	0,21	
990	1.343.263,1	"	"	61,38	27,47	6,05	2,07	
991	1.192.944,9	"	"	"	70,51	18,49	7,24	
992	1.467.622,8	"	"	"	"	66,76	15,76	
993	1.462.522,1	"	"	"	"	"	69,47	

2. - AZIENDA NAZIONALE AUTONOMA DELLE STRADE

Con riferimento a quanto disposto dall'art. 10, comma 2° della Legge 22.12.1977 n. 951, si trasmettono qui di seguito gli elementi conoscitivi più importanti in ordine alla formazione di residui passivi accertati al 31 dicembre 1994 ed alle cause che li hanno determinati, nonché i prospetti nn. 1 e 2 redatti dalla Direzione di Ragioneria di questa Azienda contenenti gli elementi numerici per l'esame della gestione dei residui passivi provenienti da esercizi precedenti e di nuova formazione e del loro processo di smaltimento.

Così come per gli anni decorsi si richiama, per ragione di brevità, quanto già riferito a codesto Dicastero con nota aziendale del 22.8.1978 in ordine alle principali disposizioni di legge che consentono all'ANAS la conservazione delle somme in conto residui e la loro utilizzazione negli esercizi successivi.

Ciò premesso, si distinguono qui di seguito i residui passivi provenienti da esercizi precedenti da quelli di nuova formazione.

A) -Situazione dei residui passivi provenienti da esercizi

precedenti.

Il carico dei residui passivi propri relativi alla categoria 1[^] del titolo I (personale in attività di servizio) ammontava all'1.1.1994 a L. 55,1 mld. Nel corso dell'anno 1994 sono stati effettuati pagamenti in conto residui per un ammontare di L.25,8 mld. e sono state operate economie per L.10,9 mld., per cui alla fine dell'anno 1994 le somme residue, provenienti da esercizi precedenti a quelli di competenza, risultano ridotte a L. 18,4 mld.

Di detta somma L. 3,7 mld. riguardano i residui afferenti al Cap. 103, L. 5,8 mld. i residui afferenti al Cap.102, L. 1,8 mld. il Cap. 108, L. 5,8 mld. il Cap. 123 e le restanti L. 1,3 mld. i residui degli altri capitoli inclusi in detta categoria 1[^].

Il carico dei residui passivi relativi alla categoria 3[^] del titolo I (acquisto di beni e servizi) riguarda per la maggior parte il Cap. 503 per il quale risultavano al 1.1.1994 L. 90,1 mld. di residui propri e L. 49,2 mld. di residui di stanziamento.

Va segnalato che trattasi di un capitolo decentrato dove le procedure di spesa sono poste in essere dai Compartimenti della Viabilità. Si tratta nella specie di procedure di impegno e pagamento molto complesse e sono necessari tempi lunghi per produrre gli atti anche in relazione alle carenti strutture delle quali si avvalgono gli Uffici Periferici particolarmente deficitari sotto il profilo numerico e qualitativo del personale per lo più appartenente a carriere di concetto e ausiliarie.

In particolare, sempre per quanto riguarda il cap. 503, nel corso dell'anno 1994 sono stati effettuati pagamenti in conto residui per un ammontare di L. 47,9 mld. in maniera che al 31.12.1994 le somme rimaste da pagare provenienti da esercizi precedenti a quello di competenza risultano nel loro complesso pari a L. 91,4 mld.

Per quanto concerne poi la categoria 9[^] del titolo II dello stesso

bilancio dell'ANAS, relativa alle spese di investimento, la consistenza dei residui al 1° Gennaio 1994 risulta ammontante quanto ai residui propri a L. 9.622,8 mld., quanto ai residui di stanziamento a L. 2.580,9 mld.

La consistenza dei residui propri relativi ad esercizi precedenti a quello di competenza, a seguito dei pagamenti effettuati nel corso del 1994 per complessive L. 2.711,7 mld. ha potuto essere ridotta alla fine dello stesso anno 1994 a L. 6.911,1 mld.

Prima di esaminare le cause che possono influire sulla formazione dei residui va ricordato che per quanto riguarda l'ANAS la distinzione tra residui passivi propri (cioè quelli relativi ad impegni già assunti e per i quali non si è già provveduto al pagamento) e residui impropri o di stanziamento (connessi ad assegnazioni di bilancio che non si sono concretizzate in formali impegni verso terzi) assume un significato del tutto particolare in relazione a situazioni diverse, anche di carattere normativo che contribuiscono a rallentare la spesa.

I fattori che influenzano di volta in volta singolarmente, ovvero congiuntamente la dinamica della formazione dei residui passivi in questo settore operativo possono compendiarsi, per brevità di esposizione, essenzialmente nella complessità delle procedure amministrative che il progetto dell'opera pubblica deve seguire.

Per quanto attiene in particolare alle cause che riguardano "l'iter" procedurale, è ben noto che la struttura normativa portante degli essenziali momenti preparatori ed esecutivi degli appalti di opere pubbliche è contenuta in una legge ed in un regolamento quasi o ultra centenari: si tratta della legge 20 marzo 1865 n. 2248, all.F, sui Lavori Pubblici e del regolamento 25 maggio 1895 n. 350 per la direzione, la contabilità e la collaudazione delle opere pubbliche.

Al 1923 ed al 1924 risalgono poi rispettivamente la legge ed il regolamento per l'Amministrazione del patrimonio e per la contabilità dello Stato che pure tanta rilevanza hanno nell'appalto delle opere pubbliche, e non

soltanto con riferimento alle complesse e tutt'altro che agili norme che regolano la spesa.

A queste leggi fondamentali si sono negli anni a seguire aggiunte ed intrecciate leggi di contenuto episodico e frammentario. In particolare nell'ultimo decennio si è visto da un lato svilupparsi norme con intenti acceleratori e dall'altro invece e contemporaneamente norme tese ad una polverizzazione degli adempimenti procedurali adottati per la tutela sia delle autonomie locali che di altri interessi di primaria importanza, ma che in sede di pratica attuazione hanno dato vita ad una procedura complessa e disarmonica che rallenta esasperatamente l'azione amministrativa.

Non è questa la sede appropriata per ricordare in dettaglio i minuziosi adempimenti che devono intervenire da parte dei soggetti amministrativi e tecnici più diversi e disparati affinché si possa finalmente dare inizio alla costruzione di un'opera stradale o autostradale.

Ad ogni modo è sufficiente dire che, una volta elaborato il progetto di massima che definisce il tracciato l'espletamento degli incombeni di ordine vincolistico che devono accompagnare il progetto esecutivo, prima che questo possa essere esaminato, approvato e dar luogo alla disposizione d'appalto, richiede nei casi più semplici dodici mesi, ai quali si devono aggiungere i tempi per l'espletamento delle procedure di gara.

Procedure acceleratorie sono state introdotte dapprima con la legge 29.5.1989 n. 205 con la previsione della conferenza di servizi, poi istituzionalizzata dalla legge 27.8.1990 n. 241 che consente di raccogliere intorno ad un unico tavolo i rappresentanti di tutti i soggetti che in base alle norme vigenti debbono pronunciarsi sul progetto di un'opera pubblica in modo che i pareri richiesti, le intese necessarie e le eventuali modifiche del progetto possano essere conseguite simultaneamente, e non attraverso una lunga serie di successivi passaggi.

Nell'ambito di questo processo di evoluzione legislativa si segnala altresì il recepimento della direttiva 89/440/CEE, avvenuto con il

D. 19.12.1991 n. 406.

Con tale normativa è stata resa compatibile la citata Direttiva Comunitaria con il nostro sistema giuridico che in materia di lavori pubblici appare frammentario e complesso e comunque con caratteristiche proprie dissonanti dalla legislazione degli altri Stati appartenenti alla Comunità Europea specialmente per quanto concerne la pubblicità delle procedure di gara ed i sistemi di scelta del privato contraente.

Ma a prescindere dalle considerazioni afferenti alla complessità del procedimento amministrativo necessario per la conclusione e l'approvazione della fase progettuale e dell'affidamento dei lavori nella concreta situazione aziendale si segnala l'assoluta inesistenza di consistenze residuali di stanziamento in quanto tutte le somme, che sul piano ragionieristico-contabile sono ancora definite residui impropri, sono pressochè totalmente impegnate giuridicamente in quanto sono a fronte di contratti già stipulati ma non ancora formalizzati ovvero in corso di stipulazione. I lavori connessi, peraltro, risultano già affidati sotto le riserve di legge ed in conseguenza la situazione residuale è puramente apparente e non sostanziale.

Va ancora sottolineato, per quanto attiene ai residui propri, che tra le cause che rallentano la spesa delle somme stanziare, il costituirsi degli stessi è anche strettamente collegato alla complessità delle opere realizzate da questa Azienda la quale, attendendo ad attività costruttiva di considerevole mole, deve necessariamente porre in essere contratti di durata eccedenti il singolo esercizio finanziario e che si protraggono per più anni.

Infatti detti contratti comportano l'erogazione di fondi, impegnati in un determinato esercizio, in due o più anni successivi, atteso che i pagamenti vengono effettuati con il tipico sistema contrattuale dello stato di avanzamento dei lavori, il quale è in definitiva una caratteristica forma di rateizzazione dell'erogazione dei fondi intesa a garantire l'Amministrazione che paga il corrispettivo, solo successivamente alla acquisizione della controprestazione.

Di qui il carattere soltanto apparente che hanno i residui in senso proprio o formale nel settore operativo di questa Azienda (settore che è quello dei lavori relativi alle nuove costruzioni ovvero alla manutenzione ordinaria e straordinaria), atteso che siffatti residui sono fondi per i quali si è già provveduto alla spendita, pur restando gli stessi in bilancio ai fini della concreta erogazione in connessione con la progressiva realizzazione delle opere appaltate e con i tempi tecnici indispensabili per la loro utilizzazione.

B) - Residui passivi di nuova formazione.

I residui propri formatisi durante l'esercizio 1994 ammontano a L. 39,8 mld. e L. 0,3 mld. rispettivamente per le categorie 1^e e 2^a del titolo I.

I residui della categoria 1^a riguardano per L. 0,4 mld. gli stipendi, per L. 11,1 mld. il premio di produzione, per L. 15,5 mld. il lavoro straordinario, per L. 6,3 mld. il compenso incentivante, per L. 3,9 mld. le missioni e per L. 2,6 mld. i restanti capitoli.

Alla formazione dei residui stessi concorre pure la circostanza che il pagamento dell'ultima quota annuale delle competenze accessorie avviene normalmente nel nuovo esercizio a causa del notevole lasso di tempo occorrente ai Compartimenti della Viabilità per l'acquisizione dei dati necessari per la determinazione degli importi da corrispondere concernenti i numerosi dipendenti dislocati lungo la rete stradale.

Per quanto concerne poi l'acquisto di beni e servizi - titolo I - categoria 3^a - i residui accertati alla chiusura dell'esercizio 1994 sul conto della competenza ammontano a L. 160,1 mld. quanto ai residui di stanziamento ed a L. 50,2 mld. quanto ai residui propri.

In ordine poi ai residui in conto capitale, la sola categoria 9 presenta, per la competenza 1994, residui di stanziamento per un ammontare di L. 3.903,8 mld. e residui propri per L. 1.390,6 mld.

Deve osservarsi che il relativo fenomeno trova le proprie cause soprattutto nelle molteplici e variabili circostanze in ordine alle quali si è

argomentato sotto il precedente punto A).

Occorre inoltre tener presente l'incremento di L. 2.000 mld. degli stanziamenti complessivi di questa categoria avvenuti nel corso del 1994 a seguito della contrazione di mutui di pari importo all'erogazione dei quali si è dato seguito soltanto nel 1995.

Anche il 1994 è stato per l'Azienda un anno positivo per ciò che concerne il ritmo delle spese, avendo l'ammontare complessivo dei pagamenti raggiunto la somma di L. 7.436 mld. (di cui L. 4.067 mld. in conto residui).

AN.A.S.
D.C. di RAGIONERIA
Settore I

STANZIAMENTI E DISPONIBILITA' SUI CAPITOLI DEL PIANO DECENNALE
(In miliardi di Lire)

Capitolo	STANZIAMENTI											DISPONIBILITA'		
	1985	1986	1987	1988	1989	1990	1991	1992	1993	1994	1995	Totale	al 03.05.95 c/Rg	c/Cp
729 (Da Leggi)	258,0	1885,0	1225,0	0,0	0,0	0,0	0,0	0,0	0,0	0,0	0,0	3388,0	0,0	0,0
750 (Da Leggi)	0,0	0,0	102,0	825,0	0,0	348,0	400,0	360,0	200,0	216,5	202,8	2654,3		
750 (Da Mutui)	0,0	0,0	0,0	0,0	0,0	0,0	600,0	1180,0	680,0	560,0	0,0	3020,0		
750 Totale	0,0	0,0	102,0	825,0	0,0	348,0	1000,0	1540,0	880,0	778,5	202,8	5874,3	828,2	51,5
751 (Da Leggi)	0,0	0,0	102,0	723,0	0,0	325,0	447,0	275,0	300,0	200,0	195,0	2567,0		
751 (Da Mutui)	0,0	0,0	0,0	0,0	0,0	0,0	900,0	1720,0	1020,0	840,0	0,0	4480,0		
751 Totale	0,0	0,0	102,0	723,0	0,0	325,0	1347,0	1995,0	1320,0	1040,0	195,0	7047,0	835,4	62,5
TOTALE da Leggi	258,0	1885,0	1429,0	1548,0	0,0	673,0	847,0	635,0	500,0	416,5	397,8	8589,3		
TOTALE da Mutui	0,0	0,0	0,0	0,0	0,0	0,0	1500,0	2900,0	1700,0	1400,0	0,0	7500,0		
TOTALE GENERALE	258,0	1885,0	1429,0	1548,0	0,0	673,0	2347,0	3535,0	2200,0	1816,5	397,8	16089,3	1763,6	114,0

AZIENDA NAZIONALE AUTONOMA DELLE STRADE

Riepilogo dei residui passivi al 31 dicembre 1994 classificati per voci economiche, distinti in propli (P), di stanziamento (S) e complessivi (T)

AGGREGATI	Residui provenienti da esercizi precedenti						Residui di nuova formazione	TOTALE
	Consistenza al 01/01/94		Accertati al 01/01/94		Pagati al 31/12/94			
	1	2	3 = 1 - 2	4	5 = 3 - 4	6		
TITOLO I								
SPESA CORRENTI								
CATEGORIA I								
Personale in attività di servizio	P 55.134,00	10.897,80	44.236,80	25.839,20	18.397,60	39.850,40	58.248,00	
	S -----	-----	-----	-----	-----	-----	-----	
	T 55.134,00	10.897,80	44.236,80	25.839,20	18.397,60	39.850,40	58.248,00	
CATEGORIA II								
Personale in quiescenza	P 102,00	16,00	86,60	59,70	26,90	340,40	367,30	
	S -----	-----	-----	-----	-----	-----	-----	
	T 102,00	16,00	86,60	59,70	26,90	340,40	367,30	
CATEGORIA III								
Acquisto di beni e servizi	P 137.794,40	261,00	137.540,40	47.126,55	90.406,85	50.119,30	140.526,11	
	S 109.766,50	-----	109.766,50	45.386,55	64.379,95	160.177,50	224.557,49	
	T 247.560,90	261,00	247.306,90	92.513,10	154.786,80	210.296,80	365.083,60	
CATEGORIA IV								
Trasferimenti	P 1.802,10	-----	1.802,10	44,00	1.758,10	237,90	1.996,00	
	S 2.274,70	-----	2.274,70	760,30	1.514,40	500,50	2.014,90	
	T 4.076,80	-----	4.076,80	804,30	3.272,50	738,40	4.010,90	
CATEGORIA V								
Interessi	P -----	-----	-----	-----	-----	116,30	116,30	
	S -----	-----	-----	-----	-----	27.480,30	27.480,30	
	T -----	-----	-----	-----	-----	27.596,60	27.596,60	
CATEGORIA VI								
Poste correttive e compensative delle entrate	P 21,60	-----	21,60	10,80	10,80	276,30	287,10	
	S -----	-----	-----	66,20	6,936,50	978,50	7.915,00	
	T 2.024,30	-----	2.024,30	77,00	6.947,30	1.254,80	8.202,10	

SEGUE ALLEGATO N 1

AGGREGATI	Residui provenienti da esercizi precedenti			Residui di nuova formazione	TOTALE	
	Consistenza al	Accertati al	Pagati al			
	01/01/94	01/01/94	31/12/94			
	1	3 = 1 - 2	4	5 = 3 + 4	6	7 = 5 - 6
CATEGORIA VII Ammortamenti, rinnovamento e migliore	P	-----	-----	-----	-----	-----
	S	-----	-----	-----	-----	-----
	T	-----	-----	-----	-----	-----
CATEGORIA VIII Somme non attribuibili	P	131.983,20	131.983,20	130.814,20	1.169,00	204.629,20
	S	4.360,00	4.360,00	1.899,50	2.460,50	3.098,60
	T	136.343,20	136.343,20	132.713,70	3.629,50	207.727,80
TOTALE TITOLO I	P	326.838,60	315.063,70	203.894,30	111.769,40	406.170,30
	S	123.404,00	123.404,00	48.112,60	75.291,40	265.066,30
	T	450.242,60	439.067,70	252.006,90	187.060,80	671.236,60
TITOLO II SPESE IN C/CAPITALE	P	9.622.806,40	9.598.772,90	2.687.655,60	6.911.117,30	8.301.711,40
	S	2.580.978,80	2.580.978,80	1.127.877,80	1.453.101,00	5.356.903,70
	T	12.203.785,20	12.179.751,70	3.815.533,40	8.364.218,30	13.658.615,10
CATEGORIA X Trasferimenti	P	189.434,10	189.434,10	-----	189.284,10	189.284,10
	S	120.155,00	120.155,00	-----	120.155,00	120.805,00
	T	309.589,10	309.589,10	150,00	309.439,10	310.089,10
CATEGORIA XI Partecipazioni azionarie e conferimenti	P	14,70	14,70	-----	14,70	14,70
	S	6.572,30	6.572,30	-----	6.572,30	10.072,30
	T	6.587,00	6.587,00	-----	6.587,00	10.087,00

SEGU E ALLEGATO I

AGGREGATI	Residui provenienti da esercizi precedenti						Residui di nuova formazione	TOTALE
	Consistenza al 01/01/94	Variazioni	Accertati al 01/01/94	Pagati al 31/12/94	Rimasti da pagare			
					1	2		
CATEGORIA XII Anticipazioni	P S T							
CATEGORIA XIII Costituzione di fon- di di riserva	P S T							
TOTALE TITOLO II	P S T	9.812.255,30 2.707.706,10 12.519.961,40	24.033,50	9.788.221,80 2.707.706,10 12.495.927,90	2.687.805,70 1.127.877,80 3.815.683,50	7.100.416,10 1.579.828,30 8.680.244,40	1.390.594,10 3.907.932,70 5.298.546,80	8.491.010,20 5.487.781,80 13.978.792,00
TOTALE TITOLI I e II	P S T	10.139.093,90 2.831.110,10 12.970.204,00	35.208,40	10.103.885,50 2.831.110,10 12.934.995,60	2.891.700,00 1.175.990,40 4.067.690,40	7.212.185,50 1.655.119,70 8.867.305,20	1.684.995,00 4.097.727,60 5.782.722,60	8.897.180,50 5.752.847,30 14.650.027,80
RIMBORSO DI PRESTITI	P S T						112,80	112,80
IN COMPLESSO	P S T	12.970.204,00 2.831.110,10 13.801.314,10	35.208,40	12.970.204,00 2.831.110,10 12.970.204,00	4.067.690,40 1.175.990,40 2.891.700,00	8.867.305,20 1.655.119,70 7.212.185,50	5.782.855,40 4.097.727,60 1.685.107,80	14.650.140,60 5.752.847,30 8.897.293,30

AZIENDA NAZIONALE AUTONOMA DELLE STRADE

Residui passivi al 31 dicembre 1994, classificati per voci economiche e per esercizio di provenienza,
e distinti in propn (P), di stanziamento(S) e complessivi (T) - (in milioni di lire).

AGGREGATI	ESERCIZI DI PROVENIENZA						TOTALE
	1989 e prec	1990	1991	1992	1993	1994	
TITOLO I SPESE CORRENTI							
CATEGORIA I Personale in attivita' di servizio				118,93	18.278,67	39.850,40	58.248,00
				-----	-----	-----	-----
				118,93	18.278,67	39.850,40	58.248,00
CATEGORIA II Personale in quiescenza				-----	26,90	340,40	367,30
				-----	-----	-----	-----
				-----	26,90	340,40	367,30
CATEGORIA III Acquisto di beni e servizi	24.927,74	10.226,51	12.320,76	17.402,56	25.529,24	50.119,30	140.526,11
	6.503,05	6.000,45	7.537,34	13.973,05	30.366,10	160.177,50	224.557,49
	31.430,79	16.226,96	19.858,10	31.375,61	55.895,34	210.296,80	365.083,60
CATEGORIA IV Trasferimenti	1.540,66	25,47	6,01	28,66	150,40	237,90	1.996,00
	109,89	351,00	351,40	351,01	351,10	500,50	2.014,90
	1.650,55	376,47	358,31	379,67	501,50	738,40	4.010,90
CATEGORIA V Interessi	-----	-----	-----	-----	-----	116,30	116,30
	-----	-----	-----	-----	-----	27.480,30	27.480,30
	-----	-----	-----	-----	-----	27.596,60	27.596,60

AGGREGATI	ESERCIZI DI PROVENIENZA						TOTALE
	1989 e prec	1990	1991	1992	1993	1994	
CATEGORIA VI Poste correttive e compensative delle entrate	P	4 29	6,51	-----	-----	-----	287,10
	S	2 535,23	333,76	164,93	3 778,38	1 24,20	7 915,00
	T	2 539,52	340,27	164,93	3 778,38	1 24,20	8 202,10
CATEGORIA VII Ammortamenti rinnovamenti e migliorie	P	-----	-----	-----	-----	-----	-----
	S	-----	-----	-----	-----	-----	-----
	T	-----	-----	-----	-----	-----	-----
CATEGORIA VIII Somme non attribuibili	P	169,91	141,71	79,24	120,42	657,72	204 629,20
	S	452,99	229,74	25,55	152,22	1 600,00	3 098,60
	T	622,90	371,45	104,79	272,64	2 257,72	207 727,80
TOTALE TITOLO I	P	26 648,60	10 400,20	12 406,91	17 670,57	44 642,93	406 170,30
	S	9 601,16	6 914,95	8 079,22	18 254,65	32 441,40	265 066,30
	T	36 349,76	17 315,15	20 486,13	35 925,23	77 084,33	671 236,60
TITOLO II SPESE IN CONTO CAPITALE							
CATEGORIA IX Costruzione di ca- pitoli fissi	P	1 864 366,28	481 550,01	754 917,90	2 001 584,50	1 808 698,61	8 301 711,40
	S	142 717,28	31 927,51	99 266,31	213 358,10	965 831,80	5 356 903,70
	T	2 007 083,56	513 477,52	854 184,21	2 214 942,60	2 774 530,41	13 658 615,10

SEGUE ALLEGATO N. 2

AGGREGATI	ESERCIZI DI PROVENIENZA						TOTALE
	1989 e prec	1990	1991	1992	1993	1994	
CATEGORIA X Trasferimenti	P	1.272,10	188.012,00	-----	-----	-----	189.284,10
	S	16.555,00	5.650,00	9.650,00	42.650,00	45.650,00	120.805,00
	T	17.827,10	193.662,00	9.650,00	42.650,00	45.650,00	310.089,10
CATEGORIA XI Partecipazioni azio- narie e conferimenti	P	14,70	-----	-----	-----	-----	14,70
	S	122,30	-----	-----	1.150,00	5.300,00	10.072,30
	T	137,00	-----	-----	1.150,00	5.300,00	10.087,00
TOTALE TITOLO II	P	1.865.653,08	669.562,01	754.017,90	2.001.584,50	1.808.698,61	8.491.010,20
	S	159.394,58	37.577,51	108.916,31	257.158,10	1.016.781,80	5.487.781,00
	T	2.025.047,66	707.139,52	863.834,21	2.258.742,60	2.825.480,41	13.978.791,20
TOTALE TITOLO I E II	P	1.892.301,68	679.962,21	767.324,81	2.019.255,07	1.853.341,54	8.897.180,50
	S	168.995,74	44.492,46	116.995,53	275.412,76	1.049.223,20	5.752.847,30
	T	2.061.297,42	724.454,67	884.320,34	2.294.667,83	2.902.564,74	14.650.027,80
RIMBORSO DI PRESTITI	P	-----	-----	-----	-----	-----	112,80
	S	-----	-----	-----	-----	-----	-----
	T	-----	-----	-----	-----	-----	112,80
IN COMPLESSO	P	1.892.301,68	679.962,21	767.324,81	2.019.255,07	1.853.341,54	8.897.293,30
	S	168.995,74	44.492,46	116.995,53	275.412,76	1.049.223,20	5.752.847,30
	T	2.061.297,42	724.454,67	884.320,34	2.294.667,83	2.902.564,74	14.650.140,60

DISEGNO DI LEGGE

ONOREVOLI SENATORI. - Il presente disegno di legge è inteso alla approvazione del Rendiconto generale dello Stato per l'esercizio finanziario 1994, esaminato dalla Corte dei conti a sezioni riunite e parifi-

cato nei termini della decisione della Corte medesima.

Il conto consuntivo dell'Amministrazione dello Stato mette in evidenza i seguenti risultati complessivi:

(in miliardi di lire)

	Previsioni definitive		Accertamenti o impegni	Incassi o pagamenti	Residui finali
	Cp	Cs			
a) Operazioni finali					
Entrate	483.734	476.713	504.320	464.524	88.033
Spese	655.782	710.709	641.910	557.164	131.653
Saldi	- 172.048	- 233.996	- 137.590	- 92.640	- 43.620
b) Operazioni complessive					
Entrate	779.149	836.320	841.523	801.727	88.033
Spese	779.486	834.718	762.169	671.410	137.762
Saldi	- 337	+ 1.602	+ 79.354	+ 130.317	- 49.729

PREVISIONI.

Le previsioni iniziali - stabilite con la legge 24 dicembre 1993, n. 539 - per effetto delle variazioni intervenute nel corso della gestione, sono venute a modificarsi dando luogo a previsioni definitive di entrata e di spesa, rispettivamente, per miliardi 779.149 e 779.486 in conto competenza e per miliardi 836.320 e 834.718 in conto cassa.

Le entrate si riferiscono ad operazioni finali e ad accensione di prestiti patrimoniali rispettivamente per miliardi 483.734 e 295.415 in conto competenza e per miliardi 476.713 e 359.607 in conto cassa. Delle prime, le tributarie ed extratributarie ammontano a miliardi 476.341 in conto com-

petenza ed a miliardi 469.321 in conto cassa.

Le spese, viceversa, si riferiscono ad operazioni finali ed a rimborso di prestiti patrimoniali rispettivamente per miliardi 655.782 e 123.703 in conto competenza e per miliardi 710.709 e 124.009 in conto cassa. Delle spese finali, miliardi 568.809 in conto competenza e miliardi 600.471 in conto cassa, interessano la parte corrente; miliardi 86.975 in conto competenza e miliardi 110.238 in conto cassa riguardano, invece, il conto capitale.

Pertanto, a livello di previsioni definitive il differenziale fra entrate e spese complessive risulta pari a - miliardi 337 per la competenza ed a + miliardi 1.602 per la cassa.

Tale risultato trova la sua specifica origine dalla combinata azione:

del provvedimento legislativo di assestamento di bilancio (+ miliardi 652 in conto competenza e + miliardi 3.682 in conto cassa);

di atti amministrativi emanati in attuazione di provvedimenti legislativi con copertura a carico di disponibilità del precedente esercizio (- miliardi 22 sia in conto competenza sia in conto cassa);

di riassegnazioni di quote di entrate incassate nell'ultimo bimestre dell'anno 1993 (- miliardi 988 in conto competenza e - miliardi 310 in conto cassa) e di integrazioni di cassa per titoli di spesa da trasportare - articolo 17, comma 5, legge 468/78 - (- miliardi 2.965 in conto cassa);

di modifiche connesse al rifinanziamento della legge 1° marzo 1986, n. 64, recante misure per l'intervento straordinario nel Mezzogiorno (+ miliardi 1.429 in conto cassa);

di altre cause (+ miliardi 21 in conto competenza e - miliardi 212 in conto cassa).

Va, inoltre, rilevato che il ricorso al mercato, stabilito dalla legge finanziaria 24 dicembre 1993, n. 538, in miliardi 294.700 come limite massimo operativo di competenza, comprensivo di miliardi 4.000 per indebitamento all'estero, viene ad attestarsi, quale saldo contabile nelle previsioni definitive di competenza, in miliardi 295.752, presentando in tal modo un peggioramento di miliardi 1.052, dovuto alle motivazioni esposte per il risultato complessivo, nonché alle specifiche modalità di computo dello stesso che, come è noto, è espresso dalla differenza tra le spese complessive e le entrate finali, cioè al netto dell'accensione di prestiti.

Sempre in sede di previsioni definitive, le entrate per operazioni finali sono risultate pari a miliardi 483.734 in termini di competenza ed a miliardi 476.713 in termini di cassa, con una variazione positiva rispetto alle previsioni iniziali pari, rispettivamente, a miliardi 13.230 ed a miliardi 13.215.

Detto fenomeno è da attribuire all'aumento delle previsioni definitive delle entrate extratributarie e delle entrate per alienazione ed ammortamento di beni patrimoniali e riscossione di crediti e ad un minore gettito previsto per le entrate tributarie. In particolare, gli adeguamenti delle entrate extratributarie riguardano principalmente i proventi di servizi pubblici minori (1.683 miliardi per competenza e cassa), gli interessi su anticipazioni e crediti vari del Tesoro (2.700 miliardi per competenza e cassa), i recuperi, rimborsi e contributi (4.723 miliardi per competenza e 4.707 miliardi per cassa), nonché le partite compensative delle spese (2.024 miliardi per competenza e cassa); quelli del titolo III interessano, principalmente, le vendite di beni e affrancazioni di canoni (6.241 per competenza e cassa); infine per le entrate tributarie le variazioni concernono le imposte sul patrimonio e sul reddito (- 3.393 miliardi per competenza e cassa), le tasse ed imposte sugli affari (- 4.052 miliardi per competenza e cassa), le imposte sulla produzione, sui consumi e sulle dogane (- 1.180 miliardi per competenza e cassa), il lotto, lotterie ed altre attività di giuoco (1.000 miliardi per competenza e cassa), e i monopoli (580 miliardi per competenza e cassa).

Le spese finali si sono attestate, rispettivamente, in termini di competenza e di cassa, a miliardi 655.782 e a miliardi 710.709, con un aumento di miliardi 31.954 e di miliardi 67.970 rispetto alle previsioni iniziali. Tale andamento risulta essere determinato, per miliardi 19.151 in conto competenza e miliardi 44.930 in conto cassa, da spese correnti (in particolare da oneri di personale in servizio, per acquisto di beni e servizi, per trasferimenti agli enti pubblici locali, per poste compensative e per somme non attribuibili), e, per miliardi 12.804 in conto competenza e miliardi 23.040 in conto cassa, da spese in conto capitale (riguardanti in particolare i trasferimenti alle imprese, agli enti pubblici e alle Regioni, le somme non attribuibili e le anticipazioni per finalità produttive e non produttive).

Dal raffronto delle operazioni finali, pertanto, risulta un saldo netto da finanziare pari a miliardi 172.048 in termini di competenza ed a miliardi 233.996 in termini di cassa, con un peggioramento sia nel conto della competenza di miliardi 18.724 (+ 12,2 per cento), che nel conto della cassa di miliardi 54.756 (+ 30,5 per cento), rispetto ai saldi iniziali. Depurato dalle operazioni finanziarie per miliardi 13.856 in conto competenza e per miliardi 17.876 in conto cassa, risulta un indebitamento netto di miliardi 158.192 in termini di competenza e di miliardi 216.119 in termini di cassa.

Il peggioramento verificatosi nei saldi previsionali risulta ascrivibile alle previsioni normative della legge n. 468 del 1978, ed in particolare è da ricollegare ai provvedimenti cosiddetti «slittati», alle riassegnazioni di entrata, al provvedimento di assetto, nonché al rifinanziamento della legge 1° marzo 1986, n. 64, recante misure per l'intervento straordinario nel Mezzogiorno.

Il risparmio pubblico, infine, ha evidenziato un peggioramento sia in termini di competenza che di cassa, attestandosi rispettivamente a miliardi 92.467 e a miliardi 131.150.

GESTIONE.

La situazione fin qui delineata si è, peraltro, modificata nel corso della gestione, ponendo in evidenza quanto segue:

a) Competenza.

I complessivi accertamenti di entrata (miliardi 841.523) e gli impegni di spesa (miliardi 762.169), danno luogo ad un avanzo complessivo di miliardi 79.354. Tale fenomeno è da imputare ad un sensibile aumento delle entrate ed a una lieve riduzione delle spese rispetto alle previsioni definitive, che ha comportato un decremento delle operazioni d'indebitamento.

Il ricorso al mercato, poi, quale saldo contabile, viene ad attestarsi in miliardi

257.849 con un miglioramento di miliardi 37.904 rispetto alle previsioni definitive.

Il saldo netto da finanziare, invece, si stabilisce in miliardi 137.590, con un miglioramento di 34.460 miliardi rispetto alle previsioni definitive. Tale risultato, depurato delle operazioni di intermediazione finanziaria che lo Stato ha svolto attraverso il bilancio (13.516 miliardi), si attesta in miliardi 124.074 rispetto alle corrispondenti previsioni definitive di miliardi 158.192. Il saldo delle operazioni correnti si stabilisce in miliardi 60.073, con un miglioramento di miliardi 32.394 rispetto alle corrispondenti previsioni.

L'evoluzione manifestata dalla gestione di competenza è stata determinata da molteplici fattori che hanno operato in vario modo.

Dal lato dell'entrata, in particolare, si evidenzia, rispetto alle previsioni definitive, un'evoluzione incrementativa degli accertamenti che ha interessato tutti i comparti delle entrate finali: in particolare si registra un notevole incremento di miliardi 11.953 del comparto tributario, i cui accertamenti raggiungono miliardi 446.915 (+ 3,8 per cento rispetto al 1993); di miliardi 8.557 in quelle provenienti dalle extratributarie, i cui accertamenti raggiungono miliardi 49.936 (- 7,4 per cento rispetto al 1993); di miliardi 77 in quelle provenienti dall'alienazione e dall'ammortamento di beni patrimoniali e dalla riscossione di crediti, con accertamenti pari a miliardi 7.469.

Per le entrate tributarie sono da segnalare le tasse ed imposte sugli affari che, attestandosi a miliardi 137.005, presentano un notevole aumento di miliardi 19.928 rispetto alle previsioni definitive ed un incremento del 17,4 per cento rispetto al precedente esercizio; nonché i monopoli che manifestano un aumento di miliardi 311 rispetto alle previsioni definitive, raggiungendo accertamenti pari a miliardi 9.411 (+ 10,5 per cento rispetto al 1993).

Le imposte sul patrimonio e sul reddito denotano, invece, una diminuzione di miliardi 5.489 rispetto alle previsioni definitive, raggiungendo miliardi 245.696 di ac-

certamenti (- 4,6 per cento) rispetto al decorso esercizio.

Per le entrate extratributarie, particolare menzione va fatta, da un lato, per i proventi di servizi pubblici minori e per interessi su anticipazioni e crediti vari del Tesoro, che hanno raggiunto accertamenti pari rispettivamente a miliardi 9.230 e 6.068, con un incremento di miliardi 4.975 e 2.865 rispetto alle corrispondenti previsioni; e, dall'altro per i recuperi, rimborsi e contributi che, raggiungendo miliardi 22.756 di accertamenti, denotano un incremento di miliardi 5.307 rispetto alle previsioni.

Gli accertamenti per accensione di prestiti, infine, hanno raggiunto i 337.203 miliardi, con un incremento di miliardi 41.788 rispetto alle previsioni definitive.

Dal lato della spesa, hanno inciso in senso attenuativo sul risultato complessivo della gestione finanziaria le reali economie di gestione (miliardi 18.110) e le disponibilità acquisite ai sensi dell'articolo 11-bis della legge 5 agosto 1978, n. 468, e successive modificazioni, (miliardi 415), a fronte delle quali si sono verificate eccedenze di spesa in vari stati di previsione per complessivi miliardi 1.207.

Tali eccedenze, per le quali viene proposta sanatoria con l'articolo 7 del presente disegno di legge, unitamente a quelle afferenti il conto dei residui e quello della cassa, riguardano principalmente:

le vincite al lotto (miliardi 1.102);

le spese per l'avvio di un programma di interventi per l'ammodernamento delle forze armate (miliardi 53);

gli stipendi e retribuzioni al personale (miliardi 32), pagati attraverso ruoli di spesa fissa.

La gestione ha, quindi, dato luogo ad impegni complessivi per miliardi 762.169 che riguardano le operazioni finali per miliardi 641.910 (miliardi 556.924 le spese correnti e miliardi 84.986 quelle in conto capitale) e le operazioni di rimborso prestiti per miliardi 120.259.

Particolare menzione va fatta in merito ai trasferimenti correnti (per miliardi 205.290) ed in conto capitale (per miliardi 63.112),

agli oneri di personale in servizio (per miliardi 81.742) ed in quiescenza (per miliardi 33.802), nonché agli interessi (sul debito patrimoniale per miliardi 130.499 e sul debito di tesoreria per miliardi 43.835), che ascendono rispettivamente al 27,2, al 20,3 ed al 6,8 per cento degli impegni per operazioni finali.

b) Residui.

Il conto dei residui provenienti dagli esercizi 1993 e precedenti presentava al 1° gennaio 1994 residui attivi per miliardi 89.174 e residui passivi per miliardi 126.054, con una eccedenza passiva, quindi, di miliardi 36.880.

Nel corso dell'esercizio la situazione delineata si è modificata dando luogo ad accertamenti di residui attivi per miliardi 81.327 (dei quali miliardi 33.090 incassati e miliardi 48.237 rimasti da riscuotere e da versare) e di resti passivi per miliardi 118.249 (dei quali miliardi 71.246 pagati e miliardi 47.003 rimasti da pagare).

Per i residui passivi la diminuzione di miliardi 7.805 è stata determinata da economie di gestione per miliardi 3.937 e da somme perente agli effetti amministrativi per miliardi 4.660, a fronte delle quali si sono verificate eccedenze di spesa per miliardi 792.

Le eccedenze, per le quali viene proposta specifica sanatoria con l'articolo 7 del presente disegno di legge, concernono principalmente:

gli stipendi e le retribuzioni al personale (miliardi 196), anch'essi in relazione al particolare sistema di pagamento attraverso ruoli di spesa fissa;

le vincite al lotto (miliardi 487);

i compensi ai raccoglitori del lotto (miliardi 74);

i contributi ai comuni per le spese degli uffici giudiziari (miliardi 18);

l'indennità integrativa per il raggiungimento del minimo garantito agli ufficiali ed aiutanti ufficiali giudiziari (miliardi 15).

Pertanto, alla fine dell'esercizio finanziario 1994 il raffronto tra i resti attivi e pas-

sivi provenienti da esercizi precedenti evidenzia una eccedenza passiva di miliardi 36.922 ed un aumento, quindi, di miliardi 42.

Riguardo, poi, ai residui lasciati dalla gestione di competenza dell'esercizio finanziario 1994, si può notare come per gli attivi le somme rimaste da riscuotere e da versare ascendano a miliardi 39.796 e per i passivi le somme da pagare raggiungano miliardi 90.759; complessivamente, il conto dei residui al 31 dicembre 1994 espone residui attivi per miliardi 88.033 e residui passivi per miliardi 137.762, con un'eccedenza passiva di miliardi 49.729.

Quest'ultima, presenta un aumento rispetto all'inizio dell'esercizio di miliardi 12.849, dovuta ad una riduzione del volume dei residui attivi per miliardi 1.141 (passati da miliardi 89.174 a miliardi 88.033, - 1,3 per cento), e ad un incremento del volume dei residui passivi per miliardi 11.708 (passati da miliardi 126.054 a miliardi 137.762, + 9,3 per cento). La particolare evoluzione del conto dei residui è dovuta sia alla gestione di competenza dell'esercizio 1994 sia a quella degli esercizi pregressi.

Per quanto riguarda i residui attivi l'evoluzione riscontrata risulta attribuibile per miliardi 39.796 a quelli di nuova formazione (- 19,3 per cento) e per miliardi 48.237 a quelli pregressi (+ 21 per cento) rispetto al precedente esercizio.

Per i resti passivi va sottolineato un aumento del processo di formazione dei nuovi resti, che raggiungono miliardi 90.759 (contro gli 84.183 miliardi del 1993: + 7,8 per cento), ed un rallentamento del processo di smaltimento di quelli pregressi, che si attestano a miliardi 47.003 (contro i 41.935 miliardi del 1993: + 10,8 per cento), palesando un decremento nel grado di eliminazione della consistenza iniziale (il 56,5 per cento contro il 57,7 per cento del 1993).

L'aumento registrato nei residui passivi di nuova formazione (+ 6.576 miliardi, pari al 7,8 per cento), va riferito al volume raggiunto dagli impegni: questi, infatti, si ragguagliano, come si è detto, a miliardi 762.169 (contro i 758.687 miliardi del 1993)

dei quali i residui di nuova formazione rappresentano solo l'11,9 per cento, contro l'11,1 per cento del 1993. Ciò nonostante, il fenomeno dei residui, specie di quelli passivi, rimane anche nel 1994 su livelli ancora considerevoli.

Alla base della dinamica, ancora elevata, del processo formativo dei nuovi resti passivi si trovano varie cause, sia di natura legislativa che di carattere amministrativo-contabile, alcune delle quali connesse all'epoca del perfezionamento in legge delle varie iniziative di spesa.

Tra queste vanno ricordate:

gli interventi relativi ad eventi sismici, avversità atmosferiche, emergenza idrica e prevenzione dell'inquinamento delle acque (miliardi 1.480);

le somme da corrispondere all'amministrazione dei monopoli per la gestione del servizio del gioco del lotto (miliardi 658);

la mancata devoluzione di talune partite contabili - di natura meramente compensativa all'entrata ed alla spesa - quali le regolazioni di tributi erariali con la Regione Sicilia (miliardi 9.064) e Sardegna (miliardi 592);

gli interessi e premi sui Buoni del Tesoro poliennali (miliardi 548);

gli interessi sui certificati di credito del Tesoro, su altri titoli del debito pubblico, nonché su prestiti internazionali (miliardi 564);

le somme da versare in entrata contro rilascio di titoli di Stato per l'estinzione dei crediti relativi alle dichiarazioni dei redditi e dell'IIVA annuali (miliardi 11.537);

il Fondo sanitario nazionale (miliardi 1.599);

il rimborso all'Ente ferrovie delle rate di ammortamento dei mutui contratti per il finanziamento dei programmi integrativi (miliardi 1.883);

i rimborsi all'IRI, all'ENI e al soppresso EFIM delle rate di ammortamento dei prestiti obbligazionari (miliardi 553);

il concorso statale per il pagamento degli interessi derivati dai mutui contratti dai comuni per la costruzione di sistemi ferroviari (miliardi 442);

le assegnazioni alla Cassa depositi e prestiti per la ridefinizione dei rapporti relativi agli interventi straordinari nel Mezzogiorno (miliardi 500);

l'anticipazione a copertura del disavanzo di gestione della azienda postale (miliardi 3.467);

il fondo da ripartire per gli interventi nelle aree depresse (miliardi 1.619);

le somme da erogare per l'ammortamento dei mutui ventennali concessi dalla Cassa depositi e prestiti (miliardi 852);

le somme da erogare agli istituti di credito ordinario e speciale per l'ammortamento dei mutui contratti dalle Regioni e dalle province autonome di Trento e di Bolzano per il finanziamento delle spese sanitarie (miliardi 1.317);

le somme da conferire al Fondo per l'ammortamento dei titoli di Stato (miliardi 5.961);

le indennità e interessi di mora per ritardato sgravio di imposte pagate (miliardi 888);

le restituzioni ed i rimborsi IRPEF, IRPEG ed ILOR (miliardi 1.161);

le spese per l'acquisto e il noleggio di materiale tecnico occorrente per il funzionamento dei servizi meccanografici (miliardi 877);

le spese per i compensi ai concessionari (miliardi 1.774);

l'acquisto di stabili e terreni e la costruzione di immobili per i Centri di servizio (miliardi 1.226) e per le sedi degli uffici finanziari (miliardi 110);

il fondo per gli interventi di ricostruzione dei territori colpiti da eventi sismici (miliardi 810);

il fondo per il finanziamento dei programmi regionali di sviluppo (miliardi 1.258);

il fondo speciale per la cooperazione allo sviluppo (miliardi 576);

le spese per le supplenze brevi e annuali del personale docente e non docente (miliardi 416);

le pensioni ed altre indennità ai mutilati, agli invalidi, ai sordomuti ed ai ciechi civili (miliardi 11.883);

il Fondo per lo sviluppo degli investimenti dei comuni, delle province e delle comunità montane (miliardi 6.186);

le spese per la costruzione di opere relative ai porti di prima e seconda categoria (miliardi 545);

le spese per le sedi di pubblici uffici (miliardi 1.273);

la concessione di mutui alle ferrovie in gestione commissariale (miliardi 610);

le spese per l'ampliamento e l'ammmodernamento degli aeroporti di Roma-Fiumicino e di Milano-Malpensa nonché per la sicurezza aeroportuale (miliardi 897);

i contributi per la costruzione, trasformazione e grande riparazione navale (miliardi 483) e riparazioni e demolizioni di navi mercantili (miliardi 241);

le spese di esercizio, manutenzione e trasformazione dei mezzi, materiali e scorte delle forze terrestri (miliardi 131), navali (miliardi 448) e aeronautici (miliardi 1.398);

le spese di costruzione, rinnovo e ammodernamento dei mezzi di trasporto e da combattimento e relativi combustibili (miliardi 633);

le spese di costruzione, rinnovo, ammodernamento e completamento delle infrastrutture militari (miliardi 478) e dei mezzi e materiali dell'Esercito (miliardi 1.492), della Marina (miliardi 786) e dell'Aeronautica (miliardi 1.407);

le somme da assegnare alle Regioni per il concorso dello Stato nel pagamento degli interessi sui mutui di esercizio erogati alle aziende agrarie (miliardi 699);

le somme da assegnare alle Regioni per la concessione del concorso degli interessi sui mutui (miliardi 827);

le somme da versare al fondo rotativo per la innovazione tecnologica (miliardi 726);

il fondo per gli interventi urgenti per l'occupazione (miliardi 551);

gli oneri da erogare per il mantenimento del salario (miliardi 550);

gli oneri relativi ai trattamenti di famiglia (miliardi 750);

il rimborso all'INPS degli oneri sostenuti in relazione alla riduzione contributiva

concessa ai datori di lavoro (miliardi 400) e all'INAIL (miliardi 100);

gli interventi diretti a ridurre il carico dei nutrienti nel mare Adriatico (miliardi 751);

i contributi in conto interessi sui mutui stipulati dall'IMI per la ricerca applicata (miliardi 1.384);

la somma da versare al Fondo di rotazione per la ricerca applicata, costituito presso l'IMI (miliardi 884).

Alcuni fattori legati a contabilizzazioni di mandati commutabili in quietanza di entrata hanno influito anche sulla formazione dei residui attivi.

Per quanto riguarda le entrate tributarie ciò si ricollega, prevalentemente, alla mancata emissione, entro la fine dello scorso esercizio, dei mandati commutabili in quietanza di entrata per la contabilizzazione sia degli aggi esattoriali che delle entrate affluite direttamente presso le casse delle Regioni a statuto speciale nel secondo semestre.

c) Cassa.

La gestione di competenza e quella dei residui, precedentemente delineate, concorrono entrambe a determinare i risultati della gestione di cassa, che ha dato luogo complessivamente ad incassi per miliardi 834.817 ed a pagamenti per miliardi 742.656. Gli incassi si riferiscono per miliardi 497.614 ad operazioni finali e per miliardi 337.203 ad operazioni di indebitamento patrimoniale. Viceversa, i pagamenti riguardano operazioni finali per miliardi 628.292 e rimborso di prestiti patrimoniali per miliardi 114.364.

La gestione di cassa presenta, quindi, quale saldo di tutti gli incassi e di tutti i pagamenti, un avanzo di miliardi 92.161.

Esso è da riferire alla concomitante azione della gestione di competenza e di quella dei residui, che presentano rispettivamente un saldo positivo di miliardi 130.317 e negativo di miliardi 38.156 nonchè al versamento tra le entrate per accensione di prestiti del saldo negativo del conto corrente di tesoreria al 31 dicembre 1993 - pari a miliardi 76.206 - convertito in titoli di Stato.

Il ricorso al mercato, dal suo canto, quale differenziale tra gli incassi finali ed i pagamenti complessivi, ammonta a miliardi 245.042, risultando in tal modo inferiore di 112.962 miliardi rispetto a quello previsto di miliardi 358.004.

Il saldo netto da finanziare, invece, quale saldo delle operazioni finali di bilancio, si stabilisce in miliardi 130.678. Esso è determinato da pagamenti per miliardi 628.292 (miliardi 557.164 in conto competenza e miliardi 71.128 in conto residui) e da incassi per miliardi 497.614 (miliardi 464.524 in conto competenza e miliardi 33.090 in conto residui). Lo stesso è da attribuire per miliardi 92.640 alla gestione di competenza e per miliardi 38.038 a quella dei residui.

Depurato delle operazioni finanziarie per miliardi 13.474, tale saldo esprime l'indebitamento netto riferibile all'attività di stretta pertinenza dello Stato, che raggiunge miliardi 117.204.

Infine, nell'ambito delle operazioni finali, particolare rilievo assume il saldo delle operazioni correnti, che misura, in caso di disavanzo, la quota di spese correnti non coperta con entrate tributarie ed extratributarie. Nella fase di cassa, tale disavanzo risulta di miliardi 64.781 per effetto di pagamenti per miliardi 554.927 (dei quali miliardi 498.895 attribuiti alla competenza e miliardi 56.032 ai residui) e di incassi per miliardi 490.146 (di cui miliardi 457.061 riferibili alla competenza e miliardi 33.085 ai residui).

Dal lato della spesa hanno inciso in senso attenuativo sui risultati della gestione finanziaria le economie (miliardi 93.751), a fronte delle quali si sono verificate eccedenze di spesa in vari stati di previsione per complessivi miliardi 1.688. Tali eccedenze, per le quali viene proposta sanatoria con l'articolo 7 del disegno di legge di approvazione del rendiconto dell'esercizio 1994, vengono esposte distintamente per titoli di spesa e ministeri nella tabella n. 4 e riguardano principalmente:

le vincite al lotto (miliardi 1.590);

i compensi ai raccoglitori del lotto (miliardi 30);

gli stipendi e altri assegni fissi al personale con relativi oneri previdenziali (miliardi 62).

Va osservato, poi, come gli incassi per operazioni finali (miliardi 497.614) abbiano costituito il 104,4 per cento delle corrispondenti previsioni definitive e raggiunto l'86,9 per cento della relativa massa acquisibile.

Tale andamento va posto in relazione non solo al verificarsi di residui di nuova formazione (39.796 miliardi) in misura inferiore a quella del decorso esercizio, quant'anche all'aumento di quelli pregressi (48.237 miliardi), che manifestano, rispetto al precedente esercizio, un incremento del 21 per cento.

In particolare, è da sottolineare come l'incremento manifestatosi negli incassi finali rispetto al 1993 (+ 5,7 per cento) sia ascrivibile, particolarmente, al maggior gettito sia del comparto tributario che di quello extratributario che si attestano rispettivamente a miliardi 441.316, pari all'88,9 per cento (+ 4,5 per cento rispetto al precedente esercizio), e a miliardi 48.782 pari al 9,8 per cento degli incassi finali (+ 3 per cento).

Dal lato della spesa, poi, si sono avuti pagamenti per operazioni finali per miliardi 628.292, pari all'88,4 per cento delle corrispondenti autorizzazioni ed all'80,4 per cento della relativa massa spendibile. Il ritmo di realizzazione delle spese finali - stante la ripresa dell'espansione dei residui di nuova formazione - raggiunge l'80,6 per cento: valore questo inferiore a quello registrato nel 1993 (83 per cento).

Anche in tal caso si riscontra una notevole diversificazione nelle incidenze dei pagamenti, ove si considerino separatamente la gestione di competenza e quella dei residui.

Per la prima, i pagamenti risultano pari a miliardi 557.164, a fronte di una previsione di miliardi 655.782 e di impegni per miliardi 641.910, ragguagliandosi, quindi, all'85 per cento.

Particolare rilievo assumono i pagamenti per oneri di personale in servizio (miliardi 81.565) ed in quiescenza (miliardi 33.847).

per acquisto di beni e servizi (miliardi 25.999), per interessi (miliardi 174.225), nonché quelli per trasferimenti correnti (miliardi 211.487) ed in conto capitale (miliardi 54.895), e per anticipazioni per finalità produttive e non produttive (miliardi 10.240).

I pagamenti in conto resti, invece, ammontano a miliardi 71.128 a fronte di somme spendibili per miliardi 125.667, raggiungendo, quindi, solo il 56,6 per cento e concentrandosi soprattutto nei trasferimenti correnti (miliardi 34.903) ed in conto capitale (miliardi 11.112), nell'acquisto di beni e servizi (miliardi 10.071), nonché per il personale in attività di servizio (miliardi 3.342), e nei beni ed opere immobiliari a carico diretto dello Stato (miliardi 2.591).

* * *

Riguardo, infine, alle Amministrazioni ed Aziende autonome di cui si dà conto nel presente disegno di legge, va osservato come esse abbiano registrato complessivamente, risultati gestionali positivi.

In particolare, il bilancio dell'Amministrazione autonoma dei monopoli di Stato, a conferma della tendenza già manifestata nei decorsi esercizi, presenta un avanzo di gestione pari a miliardi 395.

La gestione dell'ex Azienda di Stato per le foreste demaniali, presenta al pari un saldo attivo di miliardi 37,4.

Va, peraltro, specificato che nel presente disegno di legge non si dà più conto dell'Amministrazione delle poste e telecomunicazioni a seguito della sua trasformazione in ente pubblico economico disposta con la legge del 29 gennaio 1994, n. 71.

La gestione del bilancio degli Archivi notarili, presenta, infine, un saldo attivo di miliardi 48.

* * *

Per maggiori elementi di dettaglio si rinvia alle allegate tabelle nonché alla «Relazione illustrativa» al Rendiconto generale dell'Amministrazione dello Stato per l'esercizio finanziario 1994.

TABELLA N.1. - RISULTATI COMPLESSIVI DELLE ENTRATE
(MILIARDI DI LIRE)

V O C I	CONSISTENZA		VARIAZIONI (B)	ACCERTATI AL		ACCERTAMENTI (D)	INCASSI (E)	RESIDUI AL 31-12-1994 (F)	MAGGIORI O MINORI ENTRATE (G+E+F-C)
	AL			1-1-1994					
	31-12-1993	PREVISIONI INIZIALI (A)		1-1-1994	PREVISIONI DEFINITIVE (C=A+B)				
TITOLO I - ENTRATE TRIBUTARIE	RS 73.164		-	73.164			29.094	41.604	-2.466
	CP 439.647		-4.685	434.963		446.915	412.221	34.694	11.933
	CS 433.167		-4.685	428.483			441.316		12.833
TITOLO II - ENTRATE EXTRA-TRIBUTARIE	RS 15.552		-	15.552		49.936	3.990	6.615	-4.947
	CP 30.076		11.303	41.379			44.840	5.096	8.557
	CS 29.551		11.287	40.838			48.830		7.992
TOTALE ENTRATE CORRENTI	RS 88.716		-	88.716		496.851	33.084	48.219	-7.413
	CP 469.723		6.618	476.342			457.061	39.790	20.510
	CS 462.718		6.602	469.321			490.146		20.825
TITOLO III - ALIENAZIONE ED AMMORTAMENTO DI BENI PATRIMONIALI E RISCOSSIONE DI CREDITI	RS 457		-	457		7.469	5	18	-434
	CP 780		6.612	7.393			7.463	77	77
	CS 780		6.612	7.393			7.468	6	76
TOTALE ENTRATE FINALI	RS 89.173		-	89.173		504.320	33.089	48.237	-7.867
	CP 470.503		13.230	483.733			464.524	39.796	20.587
	CS 463.498		13.214	476.714			497.614		20.901
DI CUI :									
OPERAZIONI FINANZIARIE (-)	RS 18		-	18		698	5	14	1
	CP 35		372	406			693	5	292
	CS 35		372	406			698		292
ENTRATE FINALI NETTE	RS 89.155		-	89.155		503.622	33.084	48.223	-7.848
	CP 470.468		12.858	483.329			463.831	39.791	20.295
	CS 463.463		12.842	476.308			496.916		20.609
TITOLO IV - ACCENSIONE DI PRESTITI	RS -		-	-		337.203	-	-	-
	CP 290.512		4.903	295.415			337.203	-	41.788
	CS 316.450		43.157	359.607			337.203		-22.404
TOTALE ENTRATE COMPLESSIVE	RS 89.173		-	89.173		841.523	33.089	48.237	-7.867
	CP 761.015		18.133	779.150			801.727	39.796	62.375
	CS 779.948		56.371	836.321			834.817		-1.503

SEGUE TABELLA N.1. - RISULTATI COMPLESSIVI DELLE SPESE
(MILIARDI DI LIRE)

V O C I	CONSISTENZA		VARIAZIONI (B)	ACCERTATI AL		IMPEGNI (D)	PAGAMENTI (E)	RESIDUI AL 31-12-1994 (F)	ECONOMIE O MAGGIORI SPESE (G=E+F-C)
	31-12-1993 PREVISIONI INIZIALI (A)	31-12-1994 PREVISIONI DEFINITIVE (C=A+B)		1-1-1994	1-1-1994				
TITOLO I - SPESE CORRENTI	RS 72.589	72.805	216	72.805	72.805		56.032	13.407	-3.366
	CP 549.658	568.809	19.151	568.809	568.809	556.924	498.895	58.029	-11.885
	CS 555.541	600.471	44.930	600.471	600.471		554.927		-45.544
TITOLO II - SPESE IN CONTO CAPITALE	RS 53.142	52.862	-280	52.862	52.862	84.986	15.096	33.499	-4.267
	CP 74.170	86.976	12.804	86.976	86.976		58.269	26.717	-1.988
	CS 87.198	110.238	23.040	110.238	110.238		73.365		-36.873
TOTALE SPESE FINALI	RS 125.731	125.667	-64	125.667	125.667	641.910	71.128	46.906	-7.633
	CP 623.828	655.783	31.955	655.783	655.783	641.910	557.164	84.746	-13.873
	CS 642.739	710.709	67.970	710.709	710.709		628.292		-82.417
DI CUI :									
OPERAZIONI FINANZIARIE	RS 5.310	5.720	410	5.720	5.720		1.024	4.658	-38
	CP 5.075	14.262	9.187	14.262	14.262	14.214	13.148	1.066	-48
	CS 5.602	18.282	12.680	18.282	18.282		14.172		-4.110
SPESE FINALI NETTE	RS 120.421	119.947	-474	119.947	119.947	627.696	70.104	42.248	-7.595
	CP 618.753	641.521	22.768	641.521	641.521	627.696	544.016	83.680	-13.825
	CS 637.137	692.427	55.290	692.427	692.427		614.120		-78.307
TITOLO III - RIMBORSO DI PRESTITI	RS 387	387	-	387	387	120.259	118	96	-173
	CP 137.187	123.703	-13.484	123.703	123.703		114.246	6.013	-3.444
	CS 137.209	124.009	-13.200	124.009	124.009		114.364		-9.645
TOTALE SPESE COMPLESSIVE	RS 126.118	126.054	-64	126.054	126.054	762.169	71.246	47.002	-7.806
	CP 761.015	779.486	18.471	779.486	779.486	762.169	671.410	90.759	-17.317
	CS 779.948	834.718	54.770	834.718	834.718		742.656		-92.062

TABELLA N.2. - RISULTATI DIFFERENZIALI
(MILIARDI DI LIRE)

V O C I	PREVISIONI INIZIALI (A)		VARIAZIONI (B)		PREVISIONI DEFINITIVE (C=A+B)		GESTIONE (D)		DIFFERENZE (E=C-D)	
	CP	CS	CP	CS	CP	CS	CP	CS	CP	CS
RISPARMIO PUBBLICO										
	CP	-79.935	-12.533	-92.467	-60.073	-52.395				
	CS	-92.823	-38.328	-131.150	-64.781	-66.369				
SALDO NETTO DA FINANZIARE										
	CP	-133.325	-18.725	-172.048	-137.590	-34.460				
	CS	-179.241	-54.756	-233.995	-130.678	-103.318				
INDEBITAMENTO NETTO										
	CP	-148.285	-9.910	-158.192	-124.074	-34.120				
	CS	-173.674	-42.448	-216.119	-117.204	-98.916				
RICORSO AL MERCATO										
	CP	-290.512	-5.241	-295.751	-257.849	-37.904				
	CS	-316.450	-41.556	-358.004	-245.042	-112.963				
DISAVANZO COMPLESSIVO										
	CP		-338	-338	79.354	-79.692				
	CS		1.601	1.601	92.161	-90.559				

TABELLA N.3. - ANALISI ECONOMICA DELLE ENTRATE FINALI
(MILIARDI DI LIRE)

V O C I	CONSISTENZA		VARIAZIONI	ACCERTATI		ACCERTAMENTI	INCASSI	RESIDUI AL 31-12-1994	MAGGIORI O MINORI ENTRATE
	AL 31-12-1993	AL 1-1-1994		PREVISIONI DEFINITIVE	(E+A+B)				
	PREVISIONI INIZIALI		(B)						
	(A)			(C+A+B)					
TITOLO I - ENTRATE TRIBUTARIE									
CATEGORIA I - IMPOSTE SUL PATRIMONIO E SUL REDDITO									
RS	29.219	29.219	-	29.219	9.400	18.852	-966		
CP	254.578	251.185	-3.393	251.185	228.406	17.290	-5.489		
CS	249.398	246.005	-3.393	246.005	237.806		-8.199		
CATEGORIA II - TASSE ED IMPOSTE SUGLI AFFARI									
RS	32.377	32.377	1	32.378	14.450	16.030	-1.898		
CP	121.129	117.078	-4.052	117.078	125.810	11.195	19.928		
CS	120.029	115.978	-4.052	115.978	140.260		24.283		
CATEGORIA III - IMPOSTE SULLA PRODUZIONE, SUI RS CONSUMI E DOGANE									
RS	5.602	5.601	-1	5.601	1.961	3.719	79		
CP	49.720	50.900	1.180	50.900	46.079	3.141	-1.680		
CS	49.720	50.900	1.180	50.900	48.040		-2.860		
CATEGORIA IV - MONOPOLI									
RS	2.385	2.385	-	2.385	1.418	1.259	292		
CP	8.520	9.100	580	9.100	8.006	1.405	511		
CS	8.420	9.000	580	9.000	9.425		425		
CATEGORIA V - LOTTO, LOTTERIE ED ALTRE ATTIVITA' DI GIUOCO									
RS	3.581	3.581	-	3.581	1.865	1.743	27		
CP	5.700	6.700	1.000	6.700	3.920	1.662	-1.117		
CS	5.600	6.600	1.000	6.600	5.785		-815		
TOTALE TITOLO I									
RS	73.164	73.164	-	73.164	29.094	41.604	-2.466		
CP	439.647	434.963	-4.685	434.963	412.221	34.694	11.933		
CS	433.167	428.483	-4.685	428.483	441.316		12.833		

SEGUE TABELLA N.3. - ANALISI ECONOMICA DELLE ENTRATE FINALI
(MILIARDI DI LIRE)

V O C I	CONSISTENZA		ACCERTATI AL 1-1-1994	ACCERTAMENTI (D)	INCASSI (E)	RESIDUI AL 31-12-1994 (F)	MAGGIORI O MINORI ENTRATE (O+E+F-C)
	AL 31-12-1993	PREVISIONI INIZIALI (A)					
TITOLO II - ENTRATE EXTRA-TRIBUTARIE							
CATEGORIA VI - PROVENTI SPECIALI							
RS	46	-1	45		31	18	5
CP	878	98	976	1.471	1.392	79	496
CS	878	98	976		1.424		448
CATEGORIA VII - PROVENTI DI SERVIZI PUBBLICI MINORI							
RS	5.274	721	5.995		1.306	5.681	992
CP	2.571	1.684	4.255	9.230	6.271	2.959	6.975
CS	2.111	1.684	3.795		7.577		3.782
CATEGORIA VIII - PROVENTI DEI BENI DELLO STATO							
RS	464	-	464		75	357	-33
CP	465	-	465	587	345	242	122
CS	465	-	465		421		-45
CATEGORIA IX - PRODOTTI NETTI DI AZIENDE AUTONOME ED UTILI DI GESTIONI							
RS	1.016	-721	295		292	-	-3
CP	-	73	73	655	78	577	582
CS	-	73	73		370		297
CATEGORIA X - INTERESSI SU ANTICIPAZIONI E CREDITI VARI DEL TESORO							
RS	1.112	-	1.112		1.025	86	-1
CP	503	2.700	3.203	6.068	5.242	827	2.865
CS	503	2.700	3.203		6.267		3.064
CATEGORIA XI - RICUPERI, RIMBORSI E CONTRIBUTI							
RS	642	-	642		897	528	583
CP	12.726	4.723	17.449	22.756	22.643	113	5.307
CS	12.661	4.707	17.369		23.540		6.171
CATEGORIA XII - PARTITE CHE SI COMPENSANO NELLA SPESA							
RS	6.998	1	6.999		364	144	-6.491
CP	12.932	2.024	14.957	9.168	8.869	299	-5.789
CS	12.932	2.024	14.957		9.233		-5.724
TOTALE TITOLO II							
RS	15.552	-	15.552	49.936	3.990	6.615	-6.947
CP	30.076	11.303	41.379		44.840	5.096	8.557
CS	29.551	11.287	40.838		48.830		7.992

SEGUE TABELLA N.3. - ANALISI ECONOMICA DELLE ENTRATE FINALI
(MILIARDI DI LIRE)

V O C I	CONSISTENZA AL		ACCERTATI AL		ACCERTAMENTI (D)	INCASSI (E)	RESIDUI AL 31-12-1994 (F)	MAGGIORI O MINORI ENTRATE (G=E+F-C)
	31-12-1993 PREVISIONI INIZIALI (A)	VARIAZIONI (B)	1-1-1994 PREVISIONI DEFINITIVE (C=A+B)	31-12-1994				
TITOLO III - ALIENAZIONE ED AMMORTAMENTO DI BENI PATRIMONIALI E RISCOSSIONE DI CREDITI								
CATEGORIA XIII - VENDITA DI BENI ED AFFRANCAZIONE DI CANONI								
RS	4	-	4	6.246	1	4	1	
CP	1	6.241	6.242		6.245	1	5	
CS	1	6.241	6.242		6.246		4	
CATEGORIA XIV - AMMORTAMENTO DI BENI PATRIMONIALI								
RS	436	-	436	525	-	-	-436	
CP	745	-	745		525		-220	
CS	745	-	745		525		-220	
CATEGORIA XV + RIMBORSO DI ANTICIPAZIONI E DI CREDITI VARI DEL TESORO								
RS	18	-	18	698	5	14	1	
CP	35	372	406		693	5	292	
CS	35	372	406		698		292	
TOTALE TITOLO III								
RS	457	-	457	7.469	5	18	-434	
CP	780	6.612	7.393		7.463	6	77	
CS	780	6.612	7.393		7.468		76	
III COMPLESSO								
RS	89.173	-	89.173	504.320	33.089	48.237	-7.847	
CP	470.503	13.230	483.735		464.524	39.796	20.587	
CS	463.498	13.214	476.714		497.614		20.901	

TABELLA N.4. - ANALISI FUNZIONALE DELLE SPESE FINALI
(MILIARDI DI LIRE)

V O C I	CONSISTENZA		VARIAZIONI (B)	ACCERTATI AL		IMPEGNI (D)	PAGAMENTI (E)	RESIDUI AL 31-12-1994 (F)	ECONOMIE O MAGGIORI SPESE (G+E+F-C)
	31-12-1993 PREVISIONI INIZIALI (A)	1-1-1994 PREVISIONI DEFINITIVE (C+A-B)							
SEZIONE I - AMMINISTRAZIONE GENERALE	RS 7.166	6.890	-276	6.890	4.175	28.703	4.175	2.019	-696
	CP 19.764	30.888	11.124	30.888	22.920		22.920	5.783	-2.185
	CS 21.630	35.685	14.055	35.685	27.095		27.095		-8.590
SEZIONE II - DIFESA NAZIONALE	RS 8.923	8.935	12	8.935	4.604	21.418	4.604	3.798	-533
	CP 19.765	21.425	1.660	21.425	16.826		16.826	4.592	-7
	CS 21.440	23.797	2.357	23.797	21.430		21.430		-2.367
SEZIONE III - GIUSTIZIA	RS 1.339	1.348	9	1.348	714	6.811	714	564	-70
	CP 6.693	7.164	451	7.164	5.651		5.651	1.160	-333
	CS 6.837	8.165	1.328	8.165	6.365		6.365		-1.800
SEZIONE IV - SICUREZZA PUBBLICA	RS 1.261	1.273	12	1.273	788	14.513	788	436	-49
	CP 13.866	14.537	731	14.537	13.499		13.499	1.014	-84
	CS 14.143	15.076	933	15.076	14.287		14.287		-789
SEZIONE V - RELAZIONI INTERNAZIONALI	RS 1.873	1.885	12	1.885	1.455	20.443	1.455	370	-60
	CP 20.194	21.080	886	21.080	19.697		19.697	746	-637
	CS 20.860	22.160	1.300	22.160	21.152		21.152		-1.008
SEZIONE VI - ISTRUZIONE E CULTURA	RS 6.277	6.320	43	6.320	3.715	50.013	3.715	1.938	-667
	CP 48.949	50.557	1.608	50.557	46.191		46.191	3.822	-564
	CS 50.060	55.482	5.422	55.482	49.906		49.906		-5.576
SEZIONE VII - UNIVERSITA' E RICERCA SCIENTIFICA	RS 3.580	3.492	-88	3.492	1.533	12.210	1.533	1.889	-70
	CP 11.083	12.223	1.140	12.223	10.620		10.620	1.590	-13
	CS 11.522	13.355	1.833	13.355	12.153		12.153		-1.202

SEQUE TABELLA N.4. - ANALISI FUNZIONALE DELLE SPESE FINALI
(MILIARDI DI LIRE)

V O C I	CONSISTENZA AL 31-12-1993		VARIAZIONI (B)	ACCERTATI AL 1-1-1994		IMPEGNI (D)	PAGAMENTI (E)	RESIDUI AL 31-12-1994 (F)	ECONOMIE O MAGGIORI SPESE (G+E+F-C)
	PREVISIONI INIZIALI (A)	PREVISIONI DEFINITIVE (C=A+B)		PREVISIONI DEFINITIVE (C=A+B)	PREVISIONI DEFINITIVE (C=A+B)				
SEZIONE VIII - EDILIZIA	RS 4.631	4.716	85	4.716	3.292	1.102	3.419	-195	
	CP 2.971	3.297	326	3.297		1.768	1.524	-5	
	CS 4.095	5.345	1.250	5.345		2.870		-2.475	
SEZIONE IX - LAVORO E PREVIDENZA SOCIALE	RS 3.847	3.847	-	3.847	51.297	2.941	800	-106	
	CP 48.005	51.586	3.581	51.586		48.061	3.236	-289	
	CS 48.370	54.288	5.918	54.288		51.002		-3.286	
SEZIONE X - ASSISTENZA PUBBLICA	RS 11.229	11.396	167	11.396	18.999	9.593	1.574	-229	
	CP 19.056	19.236	180	19.236		8.266	10.733	-237	
	CS 18.329	19.769	1.440	19.769		17.859		-1.910	
SEZIONE XI - IGIENE E SANITA'	RS 9.980	10.047	67	10.047	43.766	7.800	789	-1.458	
	CP 46.043	46.357	314	46.357		40.743	3.023	-2.591	
	CS 46.671	55.152	8.461	55.152		48.543		-6.589	
SEZIONE XII - TRASPORTI, NAVIGAZIONE E COMUNICAZIONI	RS 13.795	13.688	93	13.688	34.957	5.986	7.501	-401	
	CP 34.643	35.768	1.125	35.768		29.444	5.513	-811	
	CS 37.161	45.460	8.299	45.460		35.430		-10.030	
SEZIONE XIII - AGRICOLTURA E ALIMENTAZIONE	RS 4.425	4.438	13	4.438	4.482	915	2.765	-758	
	CP 5.723	5.553	-1.170	5.553		3.097	1.385	-71	
	CS 6.579	6.732	153	6.732		4.012		-2.720	
SEZIONE XIV - INDUSTRIA, COMMERCIO E ARTIGIANATO	RS 6.840	6.915	75	6.915	13.618	3.064	3.301	-550	
	CP 9.466	14.417	4.951	14.417		10.058	3.560	-799	
	CS 11.107	17.274	6.167	17.274		13.122		-4.152	

SEGUE TABELLA N.4. - ANALISI FUNZIONALE DELLE SPESE FINALI
(MILIARDI DI LIRE)

V O C I	CONSISTENZA AL		VARIAZIONI (B)	ACCERTATI AL		IMPEGNI (D)	PAGAMENTI (E)	RESIDUI AL 31-12-1994 (F)	ECONOMIE O MAGGIORI SPESE (G+E+F-C)
	31-12-1993 PREVISIONI INIZIALI (A)	31-12-1993		1-1-1994 PREVISIONI DEFINITIVE (C+A-B)	1-1-1994				
SEZIONE XV - INTERVENTI NELLE AREE DEPRESSE	RS	813	389	1.202	1.202		402	767	-33
	CP	8.826	2.690	11.516	11.516	11.363	6.086	5.275	-153
	CS	9.153	1.229	10.382	10.382		6.490		-3.892
SEZIONE XVI - OPERE ED INTERVENTI ECONOMICI NON ATTRIBUIBILI A PARTICOLARI SETTORI	RS	7.574	35	7.609	7.609	7.661	1.772	5.585	-252
	CP	6.796	935	7.731	7.731		5.629	2.012	-90
	CS	9.418	1.053	10.471	10.471		7.401		-3.070
SEZIONE XVII - FINANZA REGIONALE E LOCALE	RS	19.560	-219	19.341	19.341	73.060	12.715	5.635	-991
	CP	66.855	6.309	73.164	73.164		58.522	14.538	-104
	CS	69.624	7.551	77.175	77.175		71.237		-5.938
SEZIONE XVIII - PROTEZIONE CIVILE E PUBBLICHE CALAMITA'	RS	2.387	88	2.475	2.475	4.007	823	1.508	-144
	CP	3.254	965	4.219	4.219		1.833	2.174	-212
	CS	3.414	1.956	5.370	5.370		2.656		-2.714
SEZIONE XIX - FONDI SPECIALI E DI RISERVA	RS	748	-580	168	168		-	112	-56
	CP	20.468	-17.713	2.755	2.755	56	-	56	-2.699
	CS	20.558	-16.433	4.125	4.125		-		-4.125
SEZIONE XX - INTERESSI DI DEBITI	RS	1.614	-	1.614	1.614	171.734	1.128	14	-672
	CP	170.346	3.413	173.759	173.759		170.634	1.100	-2.925
	CS	170.346	5.012	175.358	175.358		171.762		-3.596
SEZIONE XXI - ONERI NON RIPARTIBILI	RS	7.868	-	7.868	7.868	49.528	5.903	2.123	158
	CP	41.062	8.449	49.511	49.511		37.617	11.911	17
	CS	41.422	8.686	50.108	50.108		43.520		-6.588
IN COMPLESSO	RS	125.730	-63	125.667	125.667	641.911	71.128	46.907	-7.632
	CP	623.828	31.955	655.783	655.783		557.164	84.747	-13.872
	CS	642.739	67.970	710.709	710.709		628.292		-82.617

TABELLA N.5. - ANALISI ECONOMICA DELLE SPESE FINALI
(MILIARDI DI LIRE)

V O C I	CONSISTENZA		VARIAZIONI (B)	ACCERTATI AL		IMPEGNI (D)	PAGAMENTI (E)	RESIDUI AL 31-12-1994 (F)	ECONOMIE O MAGGIORI SPESE (G=E+F-C)
	31-12-1993 PREVISIONI INIZIALI (A)	1-1-1994 PREVISIONI DEFINITIVE (C=A+B)		1-1-1994	1-1-1994				
TITOLO I - SPESE CORRENTI									
CATEGORIA I - SERVIZI DEGLI ORGANI COSTITUZIONALI									
RS	1	1	-	1	1	1.716	1.716	-	-
CP	1.743	1.716	-27	1.716	1.716				
CS	1.743	1.716	-27	1.716	1.716				
CATEGORIA II - PERSONALE IN ATTIVITA' DI SERVIZIO									
RS	4.818	4.785	-33	4.785	4.785	81.742	3.362	810	-653
CP	80.852	83.516	2.664	83.516	83.516		78.223	3.519	-1.774
CS	81.277	87.628	6.351	87.628	87.628		81.565		-6.063
CATEGORIA III - PERSONALE IN QUIESCENZA									
RS	84	85	1	85	85	33.802	74	8	-3
CP	35.631	34.743	-888	34.743	34.743		33.773	29	-941
CS	35.637	34.815	-822	34.815	34.815		33.847		-968
CATEGORIA IV - ACQUISTO DI BENI E SERVIZI									
RS	17.901	17.924	23	17.924	17.924	27.005	10.071	6.921	-932
CP	22.391	28.106	5.715	28.106	28.106		15.928	11.077	-1.101
CS	26.207	36.143	9.936	36.143	36.143		25.999		-10.144
CATEGORIA V - TRASFERIMENTI									
RS	19.000	39.205	205	39.205	39.205	205.290	34.903	3.285	-1.017
CP	195.828	209.080	13.252	209.080	209.080		176.584	28.706	-3.790
CS	196.440	225.108	28.668	225.108	225.108		211.487		-13.621
CATEGORIA VI - INTERESSI									
RS	2.485	2.485	-	2.485	2.485	174.334	1.889	99	-697
CP	173.000	176.473	3.473	176.473	176.473		172.336	1.998	-2.139
CS	173.117	178.537	5.420	178.537	178.537		174.223		-4.312
CATEGORIA VII - POSTE CORRETTIVE E COMPENSATIVE DELLE ENTRATE									
RS	6.903	6.903	-	6.903	6.903	31.463	5.510	1.768	375
CP	28.774	31.809	11.035	31.809	31.809		19.310	12.153	-346
CS	21.178	31.479	10.301	31.479	31.479		24.820		-6.659
CATEGORIA VIII - AMMORTAMENTI									
RS	436	436	-	436	436	745	-	220	-216
CP	745	745	-	745	745		525	220	-
CS	745	1.181	436	1.181	1.181		525		-656
CATEGORIA IX - SOMME NON ATTRIBIBILI									
RS	961	981	20	981	981	827	262	296	-443
CP	18.694	2.621	-16.073	2.621	2.621		500	327	-1.794
CS	19.197	3.864	-15.333	3.864	3.864		742		-3.122
TOTALE TITOLO I									
RS	72.589	72.805	216	72.805	72.805	556.924	56.032	13.407	-3.366
CP	549.658	568.809	19.151	568.809	568.809		498.895	58.029	-11.885
CS	555.541	600.471	44.930	600.471	600.471		554.927		-45.544

SEGUE TABELLA N. 5. - ANALISI ECONOMICA DELLE SPESE FINALI
(MILIARDI DI LIRE)

V O C I	CONSISTENZA AL 31-12-1993		VARIAZIONI (B)	ACCERTATI AL 1-1-1994		IMPEGNI (D)	PAGAMENTI (E)	RESIDUI AL 31-12-1994 (F)	ECONOMIE O MAGGIORI SPESE (G+E-F-C)
	PREVISIONI INIZIALI (A)	PREVISIONI DEFINITIVE (C=A+B)		PREVISIONI DEFINITIVE (C=A+B)	PREVISIONI DEFINITIVE (C=A+B)				
TITOLO II - SPESE IN CONTO CAPITALE									
CATEGORIA X - BENI ED OPERE IMMOBILIARI A CARICO DIRETTO DELLO STATO									
RS	11.151		-45	11.106		4.722	2.591	8.010	-505
CP	3.363		3.307	4.670			3.097	3.625	52
CS	6.871		2.392	9.263			3.688		-5.575
CATEGORIA XI - BENI MOBILI, MACCHINE ED ATTREZZATURE TECNICO-SCIENTIFICHE A CARICO DIRETTO DELLO STATO									
RS	1.186		-20	1.166		976	369	724	-73
CP	722		231	978			231	745	-2
CS	949		284	1.233			600		-633
CATEGORIA XII - TRASFERIMENTI									
RS	34.972		-125	34.847		63.112	11.112	20.084	-3.651
CP	52.037		12.183	64.220			43.783	19.329	-1.108
CS	60.803		15.824	76.627			54.895		-21.732
CATEGORIA XIII - PARTECIPAZIONI AZIONARIE E CONFERIMENTI									
RS	274		-	274		3.867	267	7	-
CP	3.404		443	3.847			3.665	182	-
CS	3.578		432	4.010			3.932		-78
CATEGORIA XIV - CONCESSIONE DI CREDITI ED ANTICIPAZIONI PER FINALITA' PRODUTTIVE									
RS	1.342		388	1.730		3.957	597	1.117	-16
CP	1.269		2.736	4.005			3.172	785	-48
CS	1.622		2.538	4.160			3.769		-391
CATEGORIA XV - CONCESSIONE DI CREDITI ED ANTICIPAZIONI PER FINALITA' NON PRODUTTIVE									
RS	3.694		22	3.716		6.410	160	3.534	-22
CP	402		6.008	6.410			6.311	99	-
CS	402		9.710	10.112			6.471		-3.641
CATEGORIA XVI - SOMME NON ATTRIBUIBILI									
RS	523		-500	23		1.962	-	23	-
CP	12.973		-10.129	2.844			10	1.952	-882
CS	12.973		-8.140	4.833					-4.823
TOTALE TITOLO II									
RS	53.142		-280	52.862		84.986	15.096	33.499	-4.267
CP	74.170		12.804	86.974			58.269	26.717	-1.988
CS	87.198		23.040	110.238			73.365		-36.873
IN COMPLESSO									
RS	125.731		-64	125.667		641.910	71.128	46.906	-7.633
CP	623.828		31.955	655.783			557.164	84.746	-13.873
CS	642.739		67.970	710.709			628.292		-82.617

DISEGNO DI LEGGE

Art. 1.

(Rendiconti)

1. Il rendiconto generale delle Amministrazioni dello Stato e i rendiconti delle Amministrazioni e delle Aziende autonome per l'esercizio 1994 sono approvati nelle risultanze di cui ai seguenti articoli.

AMMINISTRAZIONI DELLO STATO

Art. 2.

(Entrate)

1. Le entrate tributarie, extratributarie, per alienazione ed ammortamento di beni patrimoniali e riscossione di crediti, e per accensione di prestiti, accertate nell'esercizio finanziario 1994 per la competenza propria dell'esercizio, risultano stabilite in lire 841.522.989.063.844.

2. I residui attivi, determinati alla chiusura dell'esercizio 1993 in lire 89.173.646.247.776, risultano stabiliti - per effetto di maggiori e minori entrate verificatesi nel corso della gestione 1994 - in lire 81.327.059.205.354.

3. I residui attivi al 31 dicembre 1994 ammontano complessivamente a lire 88.032.964.999.327, così risultanti:

	Somme versate	Somme rimaste da versare	Somme rimaste da riscuotere	Totale
		(in lire)		
Accertamenti	801.727.159.511.496	16.229.289.980.363	23.566.539.571.985	841.522.989.063.844
Residui attivi dell'esercizio 1993 . .	33.089.923.758.375	11.162.904.543.467	37.074.230.903.512	81.327.059.205.354
		88.032.964.999.327		

Art. 3.

(Spese)

1. Le spese correnti, in conto capitale e per rimborso di prestiti, impegnate nell'esercizio finanziario 1994 per la competenza propria dell'esercizio, risultano stabilite in lire 762.168.517.598.362.

2. I residui passivi, determinati alla chiusura dell'esercizio 1993 in lire 126.117.726.458.068, sono rideterminati in diminuzione, per effetto di variazioni, in lire 126.054.026.458.068 e risultano stabiliti - per effetto di economie, perenzioni, prescrizioni e maggiori spese verificatesi nel corso della gestione 1994 - in lire 118.249.050.079.159.

3. I residui passivi al 31 dicembre 1994 ammontano complessivamente a lire 137.762.321.435.592, così risultanti:

	Somme pagate	Somme rimaste da pagare (in lire)	Totale
Impegni	671.409.265.578.763	90.759.252.019.599	762.168.517.598.362
Residui passivi dell'esercizio 1993	71.245.980.663.166	47.003.069.415.993	118.249.050.079.159
		<u>137.762.321.435.592</u>	

Art. 4.

(Avanzo della gestione di competenza)

1. L'avanzo della gestione di competenza dell'esercizio finanziario 1994, di lire 79.354.471.465.482, risulta stabilito come segue:

Entrate tributarie	L.	446.915.320.840.190	
Entrate extratributarie	•	49.935.856.201.685	
Entrate provenienti dall'alienazione ed ammortamento di beni patrimoniali e dalla riscossione di crediti	•	7.469.109.571.680	
Accensione di prestiti	•	337.202.702.450.289	
Totale Entrate ...			L. 841.522.989.063.844
Spese correnti	L.	556.924.426.610.335	
Spese in conto capitale	•	84.985.867.380.299	
Rimborso di prestiti	•	120.258.223.607.728	
Totale Spese ...			• 762.168.517.598.362
Avanzo della gestione di competenza ...			L. 79.354.471.465.482

Art. 5.

(Situazione finanziaria)

1. Il disavanzo finanziario del conto del Tesoro alla fine dell'esercizio 1994, di lire 502.008.185.970.393, risulta stabilito come segue:

Avanzo della gestione di competenza	L.	79.354.471.465.482
---	----	--------------------

Disavanzo finanziario del conto del Tesoro dell'esercizio 1993	L.	581.321.046.772.362
Diminuzione nei residui attivi lasciati dall'esercizio 1993:		
Accertati:		
al 1° gennaio 1994	L.	89.173.646.247.776
al 31 dicembre 1994	»	<u>81.327.059.205.354</u>
	L.	7.846.587.042.422
Diminuzione nei residui passivi lasciati dall'esercizio 1993:		
Accertati:		
al 1° gennaio 1994	L.	126.054.026.458.068
al 31 dicembre 1994	»	<u>118.249.050.079.159</u>
	L.	<u>7.804.976.378.909</u>
Disavanzo al 31 dicembre 1993 ...	L.	<u>581.362.657.435.875</u>
Disavanzo finanziario al 31 dicembre 1994 ...	L.	<u><u>502.008.185.970.393</u></u>

DISPOSIZIONI SPECIALI

Art. 6.

(Approvazione degli allegati)

1. Sono approvati gli allegati n. 1 e n. 2, di cui rispettivamente all'articolo 9, ultimo comma, e all'articolo 12, ultimo comma, della legge 5 agosto 1978, n. 468.

Art. 7.

(Eccedenze)

1. Sono approvate le eccedenze di impegni e di pagamenti risultate in sede di consuntivo rispettivamente sul conto della competenza, sul conto dei residui e sul conto della cassa, relative ai capitoli degli stati di previsione della spesa dei Ministeri e delle Aziende speciali ed autonome sotto indicati per l'esercizio 1994, come risulta dal dettaglio che segue:

	Conto della competenza	Conto dei residui (in lire)	Conto della cassa
PRESIDENZA DEL CONSIGLIO DEI MINISTRI			
Cap. n. 6201 - Stipendi ed altri assegni fissi al perso- nale della magistratura dell'avvocatura dello Stato al netto delle ritenute previ- denziali, assistenziali ed erariali (Spese obbligatorie) .	-	100.332.848	-
Cap. n. 6202 - Contributi previdenziali ed assistenziali sugli stipendi, e altri assegni fissi al personale della magi- stratura dell'avvocatura dello Stato compresi quelli a carico del personale stesso (Spese obbligatorie)	-	1.263.237.783	197.057.089
Cap. n. 6203 - Ritenute erariali sugli stipendi e altri assegni fissi al personale della magistratura dell'avvo- catura dello Stato comprese quelle relative al conguaglio fiscale (Spese obbligatorie)	-	-	1.116.810.138
Cap. n. 6204 - Stipendi, retribuzioni ed altri assegni fissi al personale al netto delle ritenute previdenziali, assistenziali ed erariali (Spese obbligatorie)	1.031.476.593	89.225.919	1.184.025.063
Cap. n. 6205 - Contributi previdenziali ed assistenziali sugli stipendi, retribuzioni ed altri assegni fissi al per- sonale, compresi quelli a ca- rico del personale stesso (Spese obbligatorie)	-	587.657.721	-

	Conto della competenza	Conto dei residui (in lire)	Conto della cassa
MINISTERO DEL TESORO			
Cap. n. 4294 - Contributi previdenziali ed assistenziali sugli stipendi, retribuzioni ed altri assegni fissi al personale, compresi quelli a carico del personale stesso (Spese obbligatorie)	-	25.110.032	-
Cap. n. 4676 - Interessi di capitali diversi dovuti dal tesoro dello Stato (Spese obbligatorie)	-	6.180	6.180
Cap. n. 5199 - Contributi previdenziali ed assistenziali sugli stipendi, retribuzioni e altri assegni fissi al personale, compresi quelli a carico del personale stesso (Spese obbligatorie)	-	5.717.642.184	4.004.435.911
Cap. n. 5809 - Contributi previdenziali ed assistenziali sugli stipendi, retribuzioni ed altri assegni fissi al personale, compresi quelli a carico del personale stesso (Spese obbligatorie)	-	2.536.709.795	-
Cap. n. 6173 - Assegno vitalizio a favore degli ex deportati nei campi di sterminio nazista K.Z. (Spese obbligatorie)	3.623.611.450	-	3.623.611.450
MINISTERO DELLE FINANZE			
Cap. n. 1016 - Contributi previdenziali ed assistenziali sugli stipendi, retribuzioni ed altri assegni fissi al personale, compresi quelli a carico del personale stesso (Spese obbligatorie)	-	40.921.603.813	-
Cap. n. 3433 - Compensi ai raccoglitori del lotto (Spese obbligatorie)	-	74.379.551.675	30.271.246.840

	Conto della competenza	Conto dei residui (in lire)	Conto della cassa
Cap. n. 3514 - Vincite al lotto (Spese obbligatorie) ..	1.102.575.766.800	487.391.335.562	1.589.967.102.362
Cap. n. 5299 - Contributi previdenziali ed assistenziali sugli stipendi, retribuzioni e altri assegni fissi al personale, compresi quelli a carico del personale stesso (Spese obbligatorie)	-	4.886.259.759	-
Cap. n. 5381 - Fitto di locali ed oneri accessori	-	550.600.610	-
Cap. n. 5591 - Spese per liti, arbitraggi, risarcimenti ed accessori; spese di giustizia penale, altre spese processuali da anticiparsi dall'erario, indennità a testimoni ed a periti per la rappresentanza dell'amministrazione (Spese obbligatorie)	-	28.671.640	-
MINISTERO DI GRAZIA E GIUSTIZIA			
Cap. n. 1495 - Contributi previdenziali ed assistenziali sugli stipendi ed altri assegni fissi al personale della magistratura giudiziaria, compresi quelli a carico del personale stesso (Spese obbligatorie)	29.644.135.138	21.509.997.900	51.103.329.038
Cap. n. 1498 - Contributi previdenziali ed assistenziali sugli stipendi, retribuzioni e altri assegni fissi al personale, compresi quelli a carico del personale stesso (Spese obbligatorie)	-	24.697.302.584	-

	Conto della competenza	Conto dei residui (in lire)	Conto della cassa
Cap. n. 1502 - Indennità integrativa per il raggiungimento del minimo garantito dallo Stato agli ufficiali e aiutanti ufficiali giudiziari ed altri assegni al detto personale (Spese obbligatorie)	-	15.106.193.417	-
Cap. n. 1701 - Contributi ai comuni per le spese degli uffici giudiziari	13.930.998.190	16.774.767.255	-
Cap. n. 1996 - Contributi previdenziali ed assistenziali sugli stipendi, retribuzioni ed altri assegni fissi al personale, compresi quelli a carico del personale stesso (Spese obbligatorie)	-	3.403.966.533	-
MINISTERO DEGLI AFFARI ESTERI			
Cap. n. 1015 - Contributi previdenziali ed assistenziali sugli stipendi, retribuzioni ed altri assegni fissi al personale, compresi quelli a carico del personale stesso (Spese obbligatorie)	-	1.963.165	-
MINISTERO DELLA PUBBLICA ISTRUZIONE			
Cap. n. 1042 - Stipendi, retribuzioni ed altri assegni fissi al personale amministrativo, tecnico e ausiliario delle scuole materne, elementari, secondarie ed artistiche e delle istituzioni educative e degli istituti e scuole speciali statali al netto delle ritenute previdenziali, assistenziali ed erariali (Spese obbligatorie) .	-	51.156.939.837	-

	Conto della competenza	Conto dei residui (in lire)	Conto della cassa
MINISTERO DELL'INTERNO			
Cap. n. 1014 - Contributi previdenziali ed assistenziali sugli stipendi, retribuzioni ed altri assegni fissi al personale, compresi quelli a carico del personale stesso (Spese obbligatorie)	-	11.356.822.606	-
Cap. n. 1115 - Spese - comprese quelle di custodia delle cose sequestrate - connesse al sistema sanzionatorio delle norme che prevedono contravvenzioni punibili con l'ammenda (Spese obbligatorie)	-	884.069.451	-
Cap. n. 1291 - Spese per liti, arbitraggi, risarcimenti ed accessori (Spese obbligatorie)	-	37.908.750	-
Cap. n. 2502 - Contributi previdenziali ed assistenziali sugli stipendi, retribuzioni ed altri assegni fissi al personale della Polizia di Stato, compresi quelli a carico del personale stesso (Spese obbligatorie)	-	8.209.859	-
Cap. n. 2996 - Contributi previdenziali ed assistenziali sugli stipendi, retribuzioni ed altri assegni fissi al personale, compresi quelli a carico del personale stesso (Spese obbligatorie)	-	21.058.180.512	-

	Conto della competenza	Conto dei residui (in lire)	Conto della cassa
Cap. n. 3133 - Fitto di locali ed oneri accessori per gli uffici degli ispettorati regionali ed interregionali e per i centri di riparazione e di magazzinaggio regionali nonchè per le altre esigenze dei servizi antincendi e di protezione civile	-	111.285.240	15.526.745
MINISTERO DEI TRASPORTI E DELLA NAVIGAZIONE			
Cap. n. 1019 - Stipendi, retribuzioni ed altri assegni fissi al personale, al netto delle ritenute previdenziali, assistenziali ed erariali (Spese obbligatorie)	-	417.730.425	-
Cap. n. 1020 - Contributi previdenziali ed assistenziali sugli stipendi, retribuzioni ed altri assegni fissi al personale, compresi quelli a carico del personale stesso (Spese obbligatorie)	-	433.509.417	-
Cap. n. 1499 - Contributi previdenziali ed assistenziali sugli stipendi, retribuzioni e altri assegni fissi al personale, compresi quelli a carico del personale stesso (Spese obbligatorie)	429.041.252	2.976.766.606	3.405.807.858
Cap. n. 2000 - Contributi previdenziali ed assistenziali sugli stipendi, retribuzioni e altri assegni fissi al personale, compresi quelli a carico del personale stesso (Spese obbligatorie)	207.013.598	582.489.369	789.502.967

	Conto della competenza	Conto dei residui (in lire)	Conto della cassa
Cap. n. 2002 - Ritenute erariali sugli stipendi, retribuzioni ed altri assegni fissi al personale, comprese quelle relative al conguaglio fiscale (Spese obbligatorie)	382.371.195	-	382.370.985
Cap. n. 3281 - Spese connesse al sistema sanzionatorio delle norme che prevedono contravvenzioni punibili con l'ammenda (Spese obbligatorie)	127.603.700	-	124.761.070
MINISTERO DELLA DIFESA			
Cap. n. 1593 - Contributi previdenziali ed assistenziali sugli stipendi, retribuzioni e altri assegni fissi al personale insegnante, compresi quelli a carico del personale stesso (Spese obbligatorie) .	204.439.085	30.073.243	-
Cap. n. 2807 - Canoni d'acqua e spese per provviste di acqua potabile. Spese per la somministrazione di energia elettrica, ecc.	1.112.555	-	-
Cap. n. 8102 - Spese per l'avvio di un programma di interventi per l'ammodernamento delle forze armate, ecc.	53.295.609.920	-	-
MINISTERO DELLE RISORSE AGRICOLE, ALIMENTARI E FORESTALI			
Cap. n. 1013 - Stipendi, retribuzioni ed altri assegni fissi al personale al netto delle ritenute previdenziali, assistenziali ed erariali (Spese obbligatorie)	-	67.775	-

	Conto della competenza	Conto dei residui (in lire)	Conto della cassa
Cap. n. 1014 - Contributi previdenziali ed assistenziali sugli stipendi, retribuzioni e altri assegni fissi al personale, compresi quelli a carico del personale stesso (Spese obbligatorie)	-	1.747.171.750	-
Cap. n. 4044 - Fitto di locali ed oneri accessori	-	217.023.725	-
Cap. n. 7510 - Concorso negli interessi sui prestiti e mutui concessi per opere di miglioramento fondiario, per la formazione e l'arrotondamento della piccola proprietà contadina, ecc. . .	458.684.675	-	-
MINISTERO DELLA SANITA			
Cap. n. 1014 - Contributi previdenziali ed assistenziali sugli stipendi, retribuzioni ed altri assegni fissi al personale, compresi quelli a carico del personale stesso (Spese obbligatorie)	-	640.303.041	-
MINISTERO DEI BENI CULTURALI E AMBIENTALI			
Cap. n. 2033 - Fitto di locali ed oneri accessori	-	-	1.812.338.165
Cap. n. 3032 - Fitto di locali ed oneri accessori	1.033.839.375	-	-
AMMINISTRAZIONE FONDO EDIFICI DI CULTO			
Cap. n. 131 - Pensioni ordinarie ed altri assegni fissi (Spese obbligatorie)	25.440.560	-	40.175.740
AZIENDA NAZIONALE AUTONOMA DELLE STRADE			
Cap. n. 201 - Pensioni ordinarie ed altri assegni fissi (Spese obbligatorie)	10.280.179.670	-	10.280.179.670

AZIENDE SPECIALI ED AUTONOME
GESTIONE DELL'EX AZIENDA DI STATO PER LE FORESTE DEMANIALI

Art. 8.

(Entrate)

1. Le entrate correnti ed in conto capitale del bilancio della gestione dell'ex Azienda di Stato per le foreste demaniali, accertate nell'esercizio finanziario 1994 per la competenza propria dell'esercizio, risultano stabilite dal conto consuntivo della gestione stessa, allegato al conto consuntivo del Ministero delle risorse agricole, alimentari e forestali, in lire 48.693.116.790.

2. I residui attivi, determinati alla chiusura dell'esercizio 1993 in lire 20.083.406.515, risultano stabiliti - per effetto di minori entrate - in lire 19.525.370.174.

3. I residui attivi al 31 dicembre 1994 ammontano complessivamente a lire 25.455.297.991, così risultanti:

	Somme versate	Somme rimaste da versare	Somme rimaste da riscuotere	Totale
	(in lire)			
Accertamenti	38.125.780.405	3.219.707.748	7.347.628.637	48.693.116.790
Residui attivi dell'esercizio 1993 . .	4.637.408.568	6.369.575	14.881.592.031	19.525.370.174
		<hr style="width: 50%; margin: 0 auto;"/>		
		25.455.297.991		
		<hr style="width: 50%; margin: 0 auto;"/>		

Art. 9.

(Spese)

1. Le spese correnti ed in conto capitale del bilancio della gestione predetta, impegnate nell'esercizio finanziario 1994 per la competenza propria dell'esercizio, risultano stabilite in lire 44.832.727.455.

2. I residui passivi determinati alla chiusura dell'esercizio 1993 in lire 36.114.106.880 risultano stabiliti - per effetto di economie, perenzioni e prescrizioni verificatesi nel corso della gestione 1994 - in lire 35.616.978.180.

3. I residui passivi al 31 dicembre 1994 ammontano complessivamente a lire 34.978.523.501, così risultanti:

	Somme pagate	Somme rimaste da pagare (in lire)	Totale
Impegni	26.201.057.935	18.631.669.520	44.832.727.455
Residui passivi dell'esercizio 1993	19.270.124.199	16.346.853.981	35.616.978.180
		<u>34.978.523.501</u>	

Art. 10.

(Situazione finanziaria)

1. La situazione finanziaria della gestione dell'ex Azienda di Stato per le foreste demaniali alla fine dell'esercizio 1994 risulta come appresso:

Entrate dell'esercizio 1994	L.	48.693.116.790	
Spese dell'esercizio 1994	,	44.832.727.455	
		<u>33.682.969.551</u>	
Saldo attivo della gestione di competenza	L.		3.860.389.335
Saldo attivo dell'esercizio 1993	,	33.682.969.551	
Diminuzione nei residui attivi lasciati dall'esercizio 1993:			
Accertati:			
al 1° gennaio 1994	L.	20.083.406.515	
al 31 dicembre 1994	,	19.525.370.174	
		<u>558.036.341</u>	
Diminuzione nei residui passivi lasciati dall'esercizio 1993:			
Accertati:			
al 1° gennaio 1994	L.	36.114.106.880	
al 31 dicembre 1994	,	35.616.978.180	
		<u>497.128.700</u>	
Saldo attivo effettivo dell'esercizio 1993	,		33.622.061.910
Saldo attivo al 31 dicembre 1994 ...	L.		<u>37.482.451.245</u>

ISTITUTO AGRONOMICO PER L'OLTREMARE

Art. 11.

(Entrate)

1. Le entrate correnti del bilancio dell'Istituto agronomico per l'Oltremare, accertate nell'esercizio finanziario 1994 per la competenza propria dell'esercizio, risultano stabilite dal conto consuntivo dell'Istituto stesso, allegato al conto consuntivo del Ministero degli affari esteri, in lire 5.040.414.490.

2. I residui attivi dell'esercizio 1993 risultano stabiliti in lire 40.794.000.

3. I residui attivi al 31 dicembre 1994 ammontano complessivamente a lire 13.246.000 così risultanti:

	Somme versate	Somme rimaste da riscuotere (in lire)	Totale
Accertamenti	5.028.268.490	12.146.000	5.040.414.490
Residui attivi dell'esercizio 1993	39.694.000	1.100.000	40.794.000
		13.246.000	
		13.246.000	

Art. 12.

(Spese)

1. Le spese correnti ed in conto capitale del bilancio dell'Istituto predetto, impegnate nell'esercizio finanziario 1994 per la competenza propria dell'esercizio, risultano stabilite in lire 5.040.414.490.

2. I residui passivi dell'esercizio 1993 risultano stabiliti in lire 6.863.340.725.

3. I residui passivi al 31 dicembre 1994 ammontano complessivamente a lire 4.140.981.226, così risultanti:

	Somme pagate	Somme rimaste da pagare (in lire)	Totale
Impegni	3.060.652.558	1.979.761.932	5.040.414.490
Residui passivi dell'esercizio 1993	4.702.121.431	2.161.219.294	6.863.340.725
		4.140.981.226	
		4.140.981.226	

AMMINISTRAZIONE AUTONOMA DEI MONOPOLI DI STATO

Art. 13.

(Entrate)

1. Le entrate correnti, in conto capitale e per accensione di prestiti del bilancio dell'Amministrazione autonoma dei monopoli di Stato, comprese quelle delle gestioni speciali ed autonome, accertate nell'esercizio finanziario 1994 per la competenza propria dell'esercizio, risultano stabilite dal conto consuntivo dell'Amministrazione stessa, allegato al conto consuntivo del Ministero delle finanze, in lire 5.642.692.549.463.

2. I residui attivi determinati alla chiusura dell'esercizio 1993 in lire 861.162.295.490 risultano stabiliti - per effetto di minori entrate - in lire 861.160.866.132.

3. I residui attivi al 31 dicembre 1994 ammontano complessivamente a lire 1.668.559.162.495, così risultanti:

	Somme versate	Somme rimaste da versare	Somme rimaste da riscuotere	Totale
		(in lire)		
Accertamenti	4.012.528.303.480	729.393.975.453	900.770.270.530	5.642.692.549.463
Residui attivi dell'esercizio 1993 . .	822.765.949.620	-	38.394.916.512	861.160.866.132
		<hr/>		
		1.668.559.162.495		
		<hr/> <hr/>		

Art. 14.

(Spese)

1. Le spese correnti ed in conto capitale e per rimborso di prestiti del bilancio dell'Amministrazione predetta, comprese quelle delle gestioni speciali ed autonome, impegnate nell'esercizio 1994 per la competenza propria dell'esercizio, risultano stabilite in lire 5.642.692.549.463.

2. I residui passivi determinati alla chiusura dell'esercizio 1993 in lire 2.206.551.616.383 risultano stabiliti - per effetto di economie verificatesi nel corso della gestione 1994 - in lire 2.206.550.187.025.

3. I residui passivi al 31 dicembre 1994 ammontano complessivamente a lire 3.615.278.991.886 così risultanti:

	Somme pagate	Somme rimaste da pagare (in lire)	Totale
Impegni	2.846.028.199.554	2.796.664.349.909	5.642.692.549.463
Residui passivi dell'esercizio 1993	1.387.935.545.048	818.614.641.977	2.206.550.187.025
		<u>3.615.278.991.886</u>	

Art. 15.

(Riassunto generale)

1. Il riassunto generale dei risultati delle entrate e delle spese dell'Amministrazione autonoma dei monopoli di Stato, di competenza dell'esercizio 1994, risulta così stabilito:

Entrate (escluse le gestioni speciali)	L.	3.781.314.873.085
Entrate delle gestioni speciali	»	1.861.377.676.378
	L.	<u>5.642.692.549.463</u>
Spese (escluse le gestioni speciali)	L.	3.781.314.873.085
Spese delle gestioni speciali	»	1.861.377.676.378
	L.	<u>5.642.692.549.463</u>

Art. 16.

(Situazione finanziaria)

1. La situazione finanziaria dell'Amministrazione autonoma dei monopoli di Stato, alla fine dell'esercizio 1994, risulta come appresso:

Entrate dell'esercizio 1994	L.	5.642.692.549.463
Spese dell'esercizio 1994	»	5.642.692.549.463
		<u>5.642.692.549.463</u>
Saldo della gestione di competenza	L.	-

3. I residui attivi al 31 dicembre 1994 ammontano complessivamente a lire 652.388.217, così risultanti:

	Somme versate	Somme rimaste da riscuotere (in lire)	Totale
Accertamenti	10.245.933.234	585.059.280	10.830.992.514
Residui attivi dell'esercizio 1993	6.398.269.498	67.328.937	6.465.598.435
		<u>652.388.217</u>	

Art. 19.

(Spese)

1. Le spese correnti ed in conto capitale del bilancio dell'Amministrazione predetta, impegnate nell'esercizio 1994 per la competenza propria dell'esercizio, risultano stabilite in lire 13.485.318.216.

2. I residui passivi determinati alla chiusura dell'esercizio 1993 in lire 12.159.908.580 risultano stabiliti - per effetto di economie verificatesi nel corso della gestione 1994 - in lire 10.351.903.540.

3. I residui passivi al 31 dicembre 1994 ammontano complessivamente a lire 15.152.042.517, così risultanti:

	Somme pagate	Somme rimaste da pagare (in lire)	Totale
Impegni	3.774.617.709	9.710.700.507	13.485.318.216
Residui passivi dell'esercizio 1993	4.910.561.530	5.441.342.010	10.351.903.540
		<u>15.152.042.517</u>	

Art. 20.

(Situazione finanziaria)

1. La situazione finanziaria dell'Amministrazione del Fondo edifici di culto, alla fine dell'esercizio 1994, risulta come appresso:

Entrate dell'esercizio 1994	L.	10.830.992.514	
Spese dell'esercizio 1994	"	<u>13.485.318.216</u>	
Saldo passivo della gestione di competenza	L.		2.654.325.702

Aumento dei residui attivi lasciati dall'esercizio
1993:

Accertati:			
al 1° gennaio 1994 L.	5.921.570.010	
al 31 dicembre 1994 *	6.465.598.435	
		<u> </u>	L. 544.028.425

Diminuzione nei residui passivi lasciati dall'eser-
cizio 1993:

Accertati:			
al 1° gennaio 1994 L.	12.159.908.580	
al 31 dicembre 1994 *	10.351.903.540	
		<u> </u>	L. 1.808.005.040

Saldo attivo dell'esercizio 1993 L.	2.352.033.465
Saldo passivo al 31 dicembre 1994	... L.	<u>302.292.237</u>

AZIENDA NAZIONALE AUTONOMA DELLE STRADE

Art. 21.

(Entrate)

1. Le entrate correnti, in conto capitale e per accensione di prestiti del bilancio dell'Azienda nazionale autonoma delle strade, accertate nell'esercizio finanziario 1994 per la competenza propria dell'esercizio, risultano stabilite dal conto consuntivo dell'Azienda stessa, allegato al conto consuntivo del Ministero dei lavori pubblici, in lire 9.116.154.445.789.

2. I residui attivi determinati alla chiusura dell'esercizio 1993 in lire 2.401.710.094.655 risultano stabiliti - per effetto di minori entrate - in lire 2.401.709.914.183.

3. I residui attivi al 31 dicembre 1994 ammontano complessivamente a lire 2.374.257.370.998, così risultanti:

	Somme versate	Somme rimaste da riscuotere (in lire)	Totale
Accertamenti	6.742.151.684.906	2.374.002.760.883	9.116.154.445.789
Residui attivi dell'esercizio 1993	2.401.455.304.068	254.610.115	2.401.709.914.183
		<u>2.374.257.370.998</u>	

Diminuzione nei residui passivi lasciati dall'esercizio 1993:

Accertati:	
al 1° gennaio 1994	L. 12.970.204.020.033
al 31 dicembre 1994	L. 12.934.995.651.281
	<u>L. 35.208.368.752</u>
Saldo attivo dell'esercizio 1993	L. 35.208.188.280
	<u>L. -</u>
	<u><u>L. -</u></u>

ALLEGATO N. 1
(previsto dall'articolo 6)

**PRELEVAMENTI DAL FONDO DI RISERVA PER LE SPESE
IMPREVISTE EFFETTUATI NELL'ANNO 1994**

(articolo 9, ultimo comma, della legge 5 agosto 1978, n. 468)

1. La legge 24 dicembre 1993, n. 539, di approvazione del bilancio di previsione dello Stato per l'anno finanziario 1994 e del bilancio pluriennale per il triennio 1994-1996, prevedeva, nello stato di previsione del Ministero del tesoro, al capitolo n. 6855 - Fondo di riserva per le spese impreviste - lo stanziamento di lire 100.000.000.000.

Nel corso dell'anno finanziario 1994 sono stati disposti, a carico del suddetto fondo, prelevamenti - effettuati tanto in termini di competenza quanto in termini di cassa - con i seguenti decreti del Ministro del tesoro:

1) Decreto del Ministro del tesoro, n. 104491 del 19 gennaio 1994, registrato alla Corte dei conti il 7 febbraio 1994, reg. n. 1, foglio n. 54	L.	331.000.000
2) Decreto del Ministro del tesoro, n. 131929 del 7 aprile 1994, registrato alla Corte dei conti il 28 aprile 1994, reg. n. 2, foglio n. 58	»	9.901.342.000
3) Decreto del Ministro del tesoro, n. 139937 del 5 maggio 1994, registrato alla Corte dei conti il 13 maggio 1994, reg. n. 2, foglio n. 112 ..	»	5.771.062.000
4) Decreto del Ministro del tesoro, n. 157440 del 7 giugno 1994, registrato alla Corte dei conti l'11 agosto 1994, reg. n. 3, foglio n. 142	»	5.000.000.000
5) Decreto del Ministro del tesoro, n. 158689 del 27 giugno 1994, registrato alla Corte dei conti l'8 luglio 1994, reg. n. 3, foglio n. 60	»	27.741.477.000
6) Decreto del Ministro del tesoro, n. 164794 del 4 luglio 1994, registrato alla Corte dei conti il 13 luglio 1994, reg. n. 3, foglio n. 77	»	300.000.000
7) Decreto del Ministro del tesoro, n. 169018 del 18 luglio 1994, registrato alla Corte dei conti il 30 luglio 1994, reg. n. 3, foglio n. 114	»	357.000.000
8) Decreto del Ministro del tesoro, n. 171738 del 4 agosto 1994, registrato alla Corte dei conti il 22 agosto 1994, reg. n. 3, foglio n. 173	»	15.666.000.000
9) Decreto del Ministro del tesoro, n. 181594 del 28 settembre 1994, registrato alla Corte dei conti il 28 ottobre 1994, reg. n. 3, foglio n. 375	»	14.057.000.000
10) Decreto del Ministro del tesoro, n. 190132 del 26 ottobre 1994, registrato alla Corte dei conti il 9 novembre 1994, reg. n. 4, foglio n. 28 ..	»	3.495.000.000

- | | |
|--|------------------|
| 11) Decreto del Ministro del tesoro, n. 202603 del 23 novembre 1994, registrato alla Corte dei conti il 25 novembre 1994, reg. n. 4, foglio n. 111 | • 12.311.534.000 |
| 12) Decreto del Ministro del tesoro, n. 210906 del 31 dicembre 1994, registrato alla Corte dei conti il 28 gennaio 1995, reg. n. 1, foglio n. 48 | • 1.732.000.000 |

I Prelevamento (decreto del Ministro del tesoro 19 gennaio 1994).

MINISTERO DELLA SANITÀ – Capitolo 1115 – Spese per affitto di locali, eccetera (lire 331.000.000). Somma necessaria per far fronte alle maggiori spese per fitti.

II Prelevamento (decreto del Ministro del tesoro 7 aprile 1994).

PRESIDENZA DEL CONSIGLIO DEI MINISTRI – Capitoli 1140 - 5786 e 6265 – Fitto di locali, eccetera (lire 5.445.300.000). Maggiori oneri per l'adeguamento dei canoni per i fitti passivi.

MINISTERO DEGLI AFFARI ESTERI – Capitolo 1577 – Spese per l'organizzazione, eccetera (lire 2.563.114.000). Integrazione occorrente per far fronte alle maggiori spese per l'organizzazione e la partecipazione a convegni, congressi, conferenze e commissioni all'estero e in Italia.

MINISTERO DEL TESORO – Capitolo 5206 – Indennità, eccetera (lire 350.000.000). Maggiori oneri per indennità e rimborso spese di trasporto per trasferimenti – **Capitolo 5816 – Indennità, eccetera (lire 300.000.000).** Somma necessaria per far fronte alle maggiori spese per indennità e rimborso spese di trasporto per missioni nel territorio nazionale.

Le rimanenti assegnazioni, per complessive L. 1.242.928.000, si sono rese necessarie per far fronte alle maggiori spese dovute a missioni nel territorio nazionale (lire 173.048.000) e all'estero (lire 355.000.000), a rimborso spese di trasporto per trasferimenti (lire 104.880.000), a viaggi del Ministro e dei sottosegretari (lire 30.000.000), alla manutenzione, riparazione e adattamento di locali e dei relativi impianti (lire 250.000.000), all'organizzazione e alla partecipazione a corsi, riunioni e convegni nazionali e internazionali (lire 100.000.000) e alla partecipazione alle attività organizzative del programma «Eureka» (lire 230.000.000). Tali integrazioni hanno riguardato la Presidenza del Consiglio dei ministri (lire 177.928.000), i Ministeri del tesoro (lire 485.000.000), del lavoro e della previdenza sociale (lire 220.000.000), dell'ambiente (lire 100.000.000), dell'università e della ricerca scientifica e tecnologica (lire 230.000.000) e delle risorse agricole, alimentari e forestali (lire 30.000.000).

III Prelevamento (decreto del Ministro del tesoro 5 maggio 1994).

MINISTERO DI GRAZIA E GIUSTIZIA – Capitolo 1104 – Spese per l'organizzazione (lire 3.000.000.000). Spese per l'organizzazione e la partecipazione a convegni, congressi, mostre ed altre manifestazioni.

MINISTERO PER I BENI CULTURALI ED AMBIENTALI – Capitolo 1079 – Spese per trasporti, eccetera (lire 1.024.000.000). Spese per trasporti, provvista di oggetti di cancelleria, acquisto ed affitto di materiali tecnici ed ogni altra occorrenza inerente ai concorsi di assunzione del personale.

MINISTERO DEGLI AFFARI ESTERI – Capitolo 2552 – Manutenzione, eccetera (lire 600.000.000). Manutenzione ed adattamento degli stabili demaniali ad uso scolastico e culturale.

Le rimanenti integrazioni, per complessive lire 1.147.062.000, si sono rese necessarie per far fronte alle maggiori spese da rimborsare per missioni nel territorio nazionale (lire 335.562.000) e all'estero (lire 400.000.000), per trasferimenti (lire 65.000.000), per missioni del personale incaricato della vigilanza sulle attività della pesca marittima (lire 40.000.000), per il funzionamento di consigli, comitati e commissioni (lire 306.500.000). Le assegnazioni hanno interessato la Presidenza del Consiglio dei ministri (lire 235.562.000), i Ministeri del tesoro (lire 400.000.000), del bilancio e della programmazione economica (lire 100.000.000), degli affari esteri (lire 306.500.000), dei beni culturali ed ambientali (lire 65.000.000) e, infine, delle risorse agricole, alimentari e forestali (lire 40.000.000).

IV Prelevamento (decreto del Ministro del tesoro 7 giugno 1994).

MINISTERO DELL'INTERNO – Capitolo 4239 – Spese per l'impianto e il funzionamento di centri di raccolta, eccetera (lire 5.000.000.000). Maggiori spese per l'impianto e il funzionamento di centri di raccolta, nonché quelle connesse all'attività assistenziale per i profughi stranieri.

V Prelevamento (decreto del Ministro del tesoro 27 giugno 1994).

MINISTERO DEI LAVORI PUBBLICI – Capitolo 9004 – Spese per l'apprestamento dei materiali, eccetera (lire 10.000.000.000). Maggiori oneri per l'apprestamento dei materiali e per le necessità più urgenti in caso di pubbliche calamità per opere non di competenza regionale.

MINISTERO DELL'INTERNO – Capitolo 2787 – Spese riservate, eccetera (lire 8.000.000.000). Somma necessaria per far fronte a maggiori spese riservate per l'attuazione dello speciale programma di protezione per coloro che collaborano con la giustizia.

MINISTERO DEGLI AFFARI ESTERI – Capitolo 1572 – Fitto di locali, eccetera (lire 2.000.000.000). Maggiori spese per fitto di locali e oneri acces-

sori - Capitolo 1022 - Indennità, eccetera (lire 800.000.000). Integrazione occorrente per far fronte alle maggiori spese per indennità e rimborso spese di trasporto per missioni all'estero.

MINISTERO DEL LAVORO E DELLA PREVIDENZA SOCIALE - Capitoli 1096 e 2532 - Fitti di locali, eccetera (lire 1.750.000.000). Maggiori occorrenze per fitto di locali e oneri accessori.

MINISTERO DEL TESORO - Capitolo 5265 - Fitto di locali, eccetera (lire 1.000.000.000). Maggiori spese per fitto di locali e oneri accessori.

MINISTERO DEI TRASPORTI E DELLA NAVIGAZIONE - Capitoli 3285 e 3286 - Acquisto e approvvigionamento, eccetera (lire 1.000.000.000). Maggiori occorrenze per acquisto e approvvigionamento di viveri per esigenze di vita e addestramento del personale delle Capitanerie di porto.

Le altre assegnazioni, per complessive lire 3.191.477.000, sono state necessarie per far fronte alle maggiori necessità per indennità di missioni all'interno (lire 1.114.000.000), all'estero (lire 374.000.000) e per trasferimenti (lire 315.000.000), per viaggi dei Ministri e dei sottosegretari (lire 82.000.000), per spese di rappresentanza (lire 420.000.000), per fitto di locali e oneri accessori (lire 495.000.000), per manutenzione, riparazione e adattamento di locali e dei relativi impianti (lire 250.000.000), per fornitura di acqua, gas e luce (lire 100.000.000), nonché per il contributo annuo al centro internazionale di ricerche per il cancro con sede in Lione (lire 41.477.000). Le integrazioni hanno riguardato la Presidenza del Consiglio dei ministri (lire 94.000.000), i Ministeri del tesoro (lire 1.245.000.000), delle finanze (lire 10.000.000), del bilancio e della programmazione economica (lire 60.000.000), dell'interno (lire 400.000.000), dei trasporti e della navigazione (lire 370.000.000), della sanità (lire 392.447.000), dell'università e della ricerca scientifica e tecnologica (lire 150.000.000) e delle risorse agricole, alimentari e forestali (lire 470.000.000).

VI Prelevamento (decreto del Ministro del tesoro 4 luglio 1994).

MINISTERO DELL'UNIVERSITÀ E DELLA RICERCA SCIENTIFICA E TECNOLOGICA - Capitolo 1137 - Manutenzione, riparazione, eccetera (lire 300.000.000). Maggiori spese per manutenzione, riparazione e adattamento di locali e dei relativi impianti.

VII Prelevamento (decreto del Ministro del tesoro 18 luglio 1994).

MINISTERO DEL TESORO - Capitolo 5206 - Indennità, eccetera (lire 150.000.000). Maggiori oneri per indennità e rimborso spese di trasporto per trasferimenti.

Le rimanenti assegnazioni, per complessive lire 207.000.000, si sono rese necessarie per far fronte alle maggiori spese da rimborsare per missioni all'interno (lire 35.000.000) e all'estero (lire 140.000.000), nonché per spese di rappresentanza (lire 32.000.000). Tali integrazioni hanno ri-

guardato la Presidenza del Consiglio dei ministri (lire 127.000.000), ed i Ministeri del tesoro (lire 30.000.000) e dei lavori pubblici (lire 50.000.000).

VIII Prelevamento (decreto del Ministro del tesoro 4 agosto 1994).

MINISTERO DEI LAVORI PUBBLICI - Capitolo 9004 - Spese per l'apprestamento dei materiali, eccetera (lire 10.000.000.000). Maggiori oneri per l'apprestamento dei materiali e per le necessità più urgenti in caso di pubbliche calamità per opere non di competenza regionale.

MINISTERO DELLE FINANZE - Capitoli 3005 e 3006 - Indennità, eccetera (lire 4.500.000.000). Maggiori spese per indennità e rimborso spese di trasporto per missioni nel territorio nazionale e all'estero del personale militare.

MINISTERO DI GRAZIA E GIUSTIZIA - Capitolo 1020 - Indennità, eccetera (lire 500.000.000). Maggiori oneri per indennità e rimborso spese di trasporto per missioni nel territorio nazionale.

Le rimanenti integrazioni, per complessive lire 666.000.000, si sono rese necessarie per far fronte a maggiori oneri da rimborsare per viaggi e missioni nel territorio nazionale (lire 440.000.000) e all'estero (lire 195.000.000), per i viaggi del Ministro e dei sottosegretari (lire 25.000.000), nonché per le spese di rappresentanza (lire 6.000.000). Tali assegnazioni hanno interessato la Presidenza del Consiglio dei ministri (lire 10.000.000), e i Ministeri del tesoro (lire 100.000.000), del bilancio e della programmazione economica (lire 100.000.000), di grazia e giustizia (lire 20.000.000), dei lavori pubblici (lire 326.000.000) e dell'industria, del commercio e dell'artigianato (lire 110.000.000).

IX Prelevamento (decreto del Ministro del tesoro 28 settembre 1994).

MINISTERO DEGLI AFFARI ESTERI - Capitolo 1505 - Indennità, eccetera (lire 6.000.000.000). Maggiori oneri per rimborso spese di trasporto per i trasferimenti - Capitolo 3577 - Contributi in denaro, eccetera (lire 4.000.000.000). Maggiori spese per l'acquisto e la spedizione di libri e materiale didattico ad enti ed associazioni per l'assistenza educativa e culturale dei lavoratori italiani all'estero.

PRESIDENZA DEL CONSIGLIO DEI MINISTRI - Capitolo 5708 - Indennità, eccetera (lire 1.028.000.000). Maggiori oneri per indennità e rimborso spese di trasporto per missioni nel territorio nazionale.

MINISTERO DEL TESORO - Capitolo 5267 - Spese di ufficio, eccetera (lire 500.000.000). Maggiori spese di ufficio per l'informatica a livello periferico - Capitolo 5816 - Indennità, eccetera (lire 420.000.000). Maggiori oneri per indennità e rimborso spese di trasporto per missioni nel territorio nazionale.

Le altre assegnazioni, per complessive lire 2.109.000.000, si sono rese necessarie per far fronte alle maggiori spese da rimborsare per mis-

sioni all'interno (lire 370.000.000) e all'estero (lire 1.025.000.000), per trasferimenti (lire 400.000.000), per il contributo obbligatorio per la partecipazione dell'Italia ad un programma di sorveglianza continua e valutazione del trasporto a lunga distanza di inquinanti atmosferici in Europa (lire 250.000.000), per i viaggi dei Ministri e dei sottosegretari (lire 30.000.000), per spese di rappresentanza (lire 21.000.000), nonché per la manutenzione, la riparazione e l'adattamento di locali e dei relativi impianti (lire 13.000.000). Tali integrazioni hanno riguardato la Presidenza del Consiglio dei ministri (lire 11.000.000) e i Ministeri del tesoro (lire 650.000.000), delle finanze (lire 200.000.000), dei trasporti e della navigazione (lire 563.000.000), della sanità (lire 100.000.000), dell'ambiente (lire 525.000.000) e delle risorse agricole, alimentari e forestali (lire 60.000.000).

X Prelevamento (decreto del Ministro del tesoro 26 ottobre 1994).

MINISTERO DI GRAZIA E GIUSTIZIA - Capitolo 2007 - Indennità, eccetera (lire 1.500.000.000). Maggiori oneri per indennità e rimborso spese di trasporto per missioni nel territorio nazionale.

MINISTERO DEI TRASPORTI E DELLA NAVIGAZIONE - Capitolo 3285 - Acquisto e approvvigionamento, eccetera (lire 1.500.000.000). Maggiori spese per acquisto e approvvigionamento di viveri per esigenze di vita ed addestramento del personale militare delle Capitanerie di porto.

Le rimanenti assegnazioni, per complessive lire 495.000.000, si sono rese necessarie per far fronte alle maggiori spese da rimborsare per missioni all'interno (lire 20.000.000) e all'estero (lire 150.000.000), per i viaggi del Ministro e dei sottosegretari (lire 20.000.000), per i viaggi di servizio del personale degli uffici diplomatici e consolari all'estero (lire 300.000.000), per spese di rappresentanza (lire 5.000.000). Tali integrazioni hanno interessato la Presidenza del Consiglio dei ministri (lire 75.000.000) ed i Ministeri del tesoro (lire 20.000.000), degli affari esteri (lire 300.000.000), dei trasporti e della navigazione (lire 50.000.000), dell'industria, del commercio e dell'artigianato (lire 45.000.000) e della sanità (lire 5.000.000).

XI Prelevamento (decreto del Ministro del tesoro 23 novembre 1994).

PRESIDENZA DEL CONSIGLIO DEI MINISTRI - Capitolo 7615 - Spese relative alle ricorrenti emergenze, eccetera (lire 4.000.000.000). Maggiori oneri per spese relative alle ricorrenti emergenze riguardanti gli eventi sismici, alluvionali e la difesa del suolo.

MINISTERO DELL'INTERNO - Capitolo 2614 - Fitto di locali, eccetera (lire 3.000.000.000). Maggiori spese per fitto di locali e oneri accessori per le esigenze della pubblica sicurezza - Capitolo 2637 - Indennità di via, eccetera (lire 600.000.000). Maggiori spese per far fronte al rimpatrio di rifugiati e di stranieri espulsi.

MINISTERO DELLE FINANZE - Capitolo 5381 - Fitto di locali, eccetera (lire 2.000.000.000). Maggiori oneri per l'adeguamento dei canoni per i fitti passivi.

MINISTERO DEGLI AFFARI ESTERI - Capitolo 1117 - Spese riservate (lire 865.000.000). Maggiori e imprescindibili occorrenze per spese riservate.

MINISTERO DI GRAZIA E GIUSTIZIA - Capitolo 1020 - Indennità, eccetera (lire 500.000.000). Maggiori spese per indennità di trasporto e di missione nel territorio nazionale.

Le rimanenti assegnazioni, per complessive lire 1.346.534.000, si sono rese necessarie per far fronte alle maggiori spese per la manutenzione, la riparazione e l'adattamento dei locali e dei relativi impianti (lire 400.000.000), all'aumento del fitto di locali e oneri accessori (lire 350.000.000), alle maggiori occorrenze per viaggi e missioni nel territorio nazionale (lire 74.000.000), all'estero (lire 253.196.000) e per trasferimenti (lire 179.912.000), per il funzionamento di consigli, comitati e commissioni (lire 70.000.000), nonché per le esequie di Stato (lire 19.426.000). Le integrazioni hanno riguardato la Presidenza del Consiglio dei ministri (lire 141.622.000) ed i Ministeri del tesoro (lire 120.000.000), di grazia e giustizia (lire 41.000.000), dei trasporti e della navigazione (lire 103.000.000), dell'industria, del commercio e dell'artigianato (lire 167.500.000), del lavoro e della previdenza sociale (lire 350.000.000), della sanità (lire 23.412.000) e dell'università e della ricerca scientifica e tecnologica (lire 400.000.000).

XII Prelevamento (decreto del Ministro del tesoro 31 dicembre 1994).

MINISTERO DEI TRASPORTI E DELLA NAVIGAZIONE - Capitolo 3279 - Spese per l'addestramento, eccetera (lire 750.000.000). Maggiori occorrenze per l'addestramento del personale militare delle Capitanerie di porto - Capitolo 3286 - Acquisto, eccetera (lire 600.000.000). Maggiori spese per l'acquisto e l'approvvigionamento di vestiario e per l'addestramento del personale delle Capitanerie di porto.

Le rimanenti attribuzioni, per complessive lire 382.000.000, si sono rese necessarie per far fronte alle maggiori occorrenze dovute a missioni nel territorio nazionale e all'estero (lire 332.000.000) e a trasferimenti (lire 50.000.000). Tali assegnazioni hanno interessato la Presidenza del Consiglio dei ministri (lire 10.000.000) ed i Ministeri del tesoro (lire 207.000.000), delle finanze (lire 50.000.000), del bilancio e della programmazione economica (lire 30.000.000), dei trasporti e della navigazione (lire 50.000.000), dell'industria, del commercio e dell'artigianato (lire 30.000.000) e delle risorse agricole, alimentari e forestali (lire 5.000.000).

Tenuto conto degli utilizzi sopra citati, residuano lire 3.336.585.000 che costituiscono economie di spesa.

ALLEGATO N. 2
(previsto dall'articolo 6)

ELENCO DEI DECRETI MINISTERIALI EMANATI IN APPLICAZIONE DELL'ARTICOLO 12
DELLA LEGGE 5 AGOSTO 1978, N. 468

In relazione alle motivazioni di seguito specificate, nel corso dell'esercizio finanziario 1994 sono state disposte assegnazioni esclusivamente in forza del secondo comma del citato articolo 12 per complessive lire 2.140.096.000 in termini di competenza e di lire 1.251.759.000 in termini di cassa a fronte di acquisizioni di entrate per lire 4.048.748.000 in termini di competenza e cassa.

	Entrata		Spesa	
	Competenza	Cassa	(in lire)	
			Competenza	Cassa
MINISTERO DEL TESORO				
a) Devoluzione al Fondo massa del Corpo della guardia di finanza ed alla Cassa di previdenza oppure al fondo di quiescenza del personale dell'Amministrazione cui appartiene lo scopritore del 40 per cento dei proventi delle pene pecuniarie inflitte per infrazioni valutarie. (Decreto legislativo del Capo provvisorio dello Stato 15 dicembre 1947, n. 1511 - art. 1):				
1. - D.M. n. 160083 del 18 luglio 1994, registrato alla Corte dei conti il 9 novembre 1994, R. 4, F. 14Cap. 2351	361.770.000	361.770.000	Cap. 4616	144.708.000
2. - D.M. n. 181032 del 28 novembre 1994, registrato alla Corte dei conti il 12 dicembre 1994, R. 4, F. 216	Cap. 2351	751.419.000	Cap. 4616	300.568.000

Segue: ALLEGATO N. 2

	Entrata		(in lire)	Spesa	
	Competenza	Cassa		Competenza	Cassa
3. - D.M. n. 223421 del 31 dicembre 1994, registrato alla Corte dei conti il 10 marzo 1995, R. 1, F. 220	2.220.842.000	2.220.842.000	Cap. 4616	888.337.000	—
	3.334.031.000	3.334.031.000		1.333.613.000	445.276.000
b) Riassegnazione delle somme versate dagli istituti di credito per il funzionamento del Comitato interministeriale - e del relativo ufficio di segreteria - incaricato di finanziamenti a favore della pesca marittima. (Legge 27 dicembre 1956, n. 1457 - Legge 28 marzo 1968, n. 479, art. 15):					
1. - D.M. n. 148485 del 31 maggio 1994, registrato alla Corte dei conti l'11 giugno 1994, R. 2, F. 286	70.000.000	70.000.000	Cap. 4426	70.000.000	70.000.000
	70.000.000	70.000.000		70.000.000	70.000.000
	3.404.031.000	3.404.031.000		1.403.613.000	515.276.000

Segue: ALLEGATO N. 2

	Entrata		(in lire)		Spesa	
	Competenza	Cassa	Competenza	Cassa	Competenza	Cassa
MINISTERO DI GRAZIA E GIUSTIZIA						
1. - D.M. n. 135427 del 27 aprile 1994, registrato alla Corte dei conti il 14 maggio 1994, R. 2, F. 120	2.897.000	2.897.000	Cap. 1095	46.663.000	46.663.000	
2. - D.M. n. 164434 del 4 luglio 1994, registrato alla Corte dei conti il 12 luglio 1994, R. 3, F. 76	169.289.000	169.289.000	Cap. 1095	169.289.000	169.289.000	
	<u>172.186.000</u>	<u>172.186.000</u>		<u>215.952.000</u>	<u>215.952.000</u>	

MINISTERO DELL'INTERNO

c) Riassegnazione dei contributi annui versati dagli iscritti nel ruolo dei revisori ufficiali dei conti per le spese dei relativi servizi. (Regio decreto 10 febbraio 1937, n. 228 - art. 21):

1. - D.M. n. 135427 del 27 aprile 1994, registrato alla Corte dei conti il 14 maggio 1994, R. 2, F. 120

2. - D.M. n. 164434 del 4 luglio 1994, registrato alla Corte dei conti il 12 luglio 1994, R. 3, F. 76

d) Riassegnazione delle somme versate dall'Alto Commissariato delle N.U. per i rifugiati. (Legge 25 giugno 1952, n. 907):

1. - D.M. n. 129094 del 5 aprile 1994, registrato alla Corte dei conti l'11 ottobre 1994, R. 3, F. 330

Cap. 3557	100.000.000	Cap. 4286	100.000.000	100.000.000
-----------	-------------	-----------	-------------	-------------

Segue: ALLEGATO N. 2

	Entrata		(in lire)	Spesa	
	Competenza	Cassa		Competenza	Cassa
2. - D.M. n. 164929 del 12 settembre 1994, registrato alla Corte dei conti l'11 ottobre 1994, R. 3, F. 329	Cap. 3557	100.000.000	Cap. 4286	100.000.000	100.000.000
3. - D.M. n. 179600 del 26 settembre 1994, registrato alla Corte dei conti il 19 ottobre 1994, R. 3, F. 346	Cap. 3557	100.000.000	Cap. 4286	100.000.000	100.000.000
		<u>300.000.000</u>		<u>300.000.000</u>	<u>300.000.000</u>

MINISTERO DELL'INDUSTRIA, DEL COMMERCIO E DELL'ARTIGIANATO

e) Riassegnazione dei versamenti effettuati da terzi in conto spese per le verifiche e i controlli eseguiti dalle commissioni tecniche in applicazione delle norme sulla politica monetaria. (Legge 15 giugno 1984, n. 246, art. 5, 2° comma):

1. - D.M. n. 120369 del 22 marzo 1994, registrato alla Corte dei conti il 16 aprile 1994, R. 1, F. 385	Cap. 3599	14.199.000	Cap. 4558	62.199.000	62.199.000
2. - D.M. n. 192505 del 3 novembre 1994, registrato alla Corte dei conti il 18 novembre 1994, R. 4, F. 56	Cap. 3599	104.135.000	Cap. 4558	104.135.000	104.135.000

Segue: ALLEGATO N. 2

	Entrata		(in lire)	Spesa	
	Competenza	Cassa		Competenza	Cassa
3. - D.M. n. 203224 del 16 novembre 1994, registrato alla Corte dei conti il 29 novembre 1994, R. 4, F. 127	54.197.000	54.197.000	Cap. 4558	54.197.000	54.197.000
	172.531.000	172.531.000		220.531.000	220.531.000
In complesso ...	4.048.748.000	4.048.748.000		2.140.096.000	1.251.759.000