

SENATO DELLA REPUBBLICA

XII LEGISLATURA

N. 1163/7

AVVESSO 1

DISEGNO DI LEGGE

presentato dal **Ministro del tesoro**
(DINI)

di concerto con il **Ministro del bilancio e della programmazione economica**
(PAGLIARINI)

(V. stampato Camera n. 1072)

Approvato dalla Camera dei deputati il 21 novembre 1994

*Trasmesso dal Presidente della Camera dei deputati alla Presidenza
il 23 novembre 1994*

Bilancio di previsione dello Stato per l'anno finanziario 1995
e bilancio pluriennale per il triennio 1995-1997

TABELLA n. 7

Stato di previsione del **Ministero della pubblica istruzione**

AVVESSO N. 1

CONTO CONSUNTIVO

MUSEO NAZIONALE DELLA SCIENZA E DELLA TECNICA
« LEONARDO DA VINCI »

ESERCIZIO FINANZIARIO 1993

BILANCIO CONSUNTIVO ESERCIZIO 1993

PARTE I – ENTRATE

PARTE II – SPESE

FONDO CASSA INIZIALE		-121.453.422	Previsioni		
AVANZO DI AMMINISTRAZIONE			Variazioni		
CAPITOLO					
Codice	Descrizione	Iniziali	In aumento	In diminuzione	
Tit. 2	ENTRATE DERIVANTI DA TRASFERIMENTI CORRENTI				
Cat. 03	TRASFERIMENTI DA PARTE DELLO STATO				
203010	Cap. 000001 Contributo dello Stato (Ministero della Pubblica Istruzione)	2.700.000.000!			
			0!		0!
203020	Cap. 000002 Contributo Ministero dell'Università e della Ricerca Scientifica e Tecnologica	0!	1.000.000.000!		0!
	! TOTALE CATEGORIA	2.700.000.000!	1.000.000.000!		0!
Cat. 04	TRASFERIMENTI DA PARTE DELLE REGIONI				
204010	Cap. 000004 Contributo Regione Lombardia			55.000.000!	
			0!		0!
	! TOTALE CATEGORIA		55.000.000!		0!
Cat. 05	TRASFERIMENTI DA PARTE DEI COMUNI E DELLE PROVINCE				
205010	Cap. 000005 Amministrazione Comunale di Milano	500.000.000!			
					0!
205020	p. 000006 Amministrazione Provinciale di Milano				
		0!			0!
	! TOTALE CATEGORIA	500.000.000!			0!
Cat. 06	TRASFERIMENTI DA PARTE DI ALTRI ENTI DEL SETTORE PUBBLICO				
206010	Cap. 000009 Consiglio Nazionale delle Ricerche				
		0!			0!
206020	Cap. 000010 Camera di Commercio				
		0!			0!

ESTIMOC COMPETIVA						
Definitive	Somme accertate			Differenze rispetto alle previsioni		
	Riscese	Rimaste da riscuotere	Totale accertamenti	in più	in meno	
2.700.000.000	2.700.000.000	0	2.700.000.000	0	0	
1.000.000.000	1.000.000.000	0	1.000.000.000	0	0	
2.700.000.000	2.700.000.000	0	2.700.000.000	0	0	
55.000.000	55.000.000	0	55.000.000	0	0	
55.000.000	55.000.000	0	55.000.000	0	0	
500.000.000	500.000.000	0	500.000.000	0	0	
0	0	0	0	0	0	
500.000.000	500.000.000	0	500.000.000	0	0	
0	0	0	0	0	0	
0	0	0	0	0	0	

FONDO CASSA INIZIALE		-121.443.422	GESTIONE RESIDUI ATTIVI			
AVANZO DI AMMINISTRAZIONE						
CAPITOLO						
Codice	Descrizione	Residui all'inizio dell'esercizio	Riscossi	Rimasti da riscuotere		Totale
Tit. 2	ENTRATE DERIVANTI DA TRASFERIMENTI					
Cat. 03	TRASFERIMENTI DA PARTE DELLO STATO					
203010	Cap. 000001 Contributo dello Stato (Ministero)	1.350.000.000	1.350.000.000	0		1.350.000.000
203020	Cap. 000002 Contributo Ministero dell'Universita'	1.000.000.000	1.000.000.000	0		1.000.000.000
	! TOTALE CATEGORIA	2.350.000.000	2.350.000.000	0		2.350.000.000
Cat. 04	TRASFERIMENTI DA PARTE DELLE REGIONI					
204010	Cap. 000004 Contributo Regione Lombardia	0	0	0		0
	! TOTALE CATEGORIA	0	0	0		0
Cat. 05	TRASFERIMENTI DA PARTE DEI COMUNI					
205010	Cap. 000005 Amministrazione Comunale di Milano	250.000.000	250.000.000	0		250.000.000
205020	Cap. 000006 Amministrazione Provinciale di Milano	0	0	0		0
	! TOTALE CATEGORIA	250.000.000	250.000.000	0		250.000.000
Cat. 06	TRASFERIMENTI DA PARTE DI ALTRI ENTI					
206010	Cap. 000009 Consiglio Nazionale delle Ricerche	0	0	0		0
206020	Cap. 000010 Camera di Commercio	50.000.000	50.000.000	0		50.000.000

GESTIONE DI CASSA							
Variazioni		Previsioni	Riscossioni	Differenze rispetto alle previsioni		Totale residui attivi al termine dell'esercizio	
in piu'	in meno			in piu'	in meno		
0!	0!	4.050.000.000!	4.050.000.000!	0!	0!	0!	
0!	0!	1.000.000.000!	2.000.000.000!	1.000.000.000!	0!	0!	
0!	0!	5.050.000.000!	6.050.000.000!	1.000.000.000!	0!	0!	
0!	0!	55.000.000!	55.000.000!	0!	0!	0!	
0!	0!	55.000.000!	55.000.000!	0!	0!	0!	
0!	0!	750.000.000!	750.000.000!	0!	0!	0!	
0!	0!	0!	0!	0!	0!	0!	
0!	0!	750.000.000!	750.000.000!	0!	0!	0!	
0!	0!	0!	0!	0!	0!	0!	
0!	0!	50.000.000!	50.000.000!	0!	0!	0!	

		-121.443.422	Previsioni	
CATEGORIA			Variazioni	
Codice	Descrizione	Iniziali	In aumento	In diminuzione
206030	Cap. 000011 Azienda di Promozione Turistica	0!	0!	0!
206040	Cap. 000012 Ministero dei Trasporti - ferrovie dello Stato	0!	0!	0!
	TOTALE CATEGORIA	0!	0!	0!
	TOTALE TITOLO	3.200.000.000!	1.055.000.000!	0!
Tit. 3 ALTRE ENTRATE				
Cat. 07 ENTRATE DERIVANTI DALLA VENDITA DEI BENI E DALLA PRESTAZIONE DI SERVIZI				
307010	Cap. 000014 vendita biglietti ingresso Museo	600.000.000!	0!	0!
307020	Cap. 000015 Proventi derivanti dalla gestione del Bar, Ristorante e Mensa	0!	0!	0!
307030	Cap. 000016 Ricavi derivanti dalla vendita di pubblicazioni (abbonamenti e pubblicita' rivista "Museos	50.000.000!	7.000.000!	0!
307040	Cap. 000017 Proventi derivanti dalla organizzazione di Congressi e Manifestazioni di terzi	200.000.000!	0!	0!
307050	Cap. 000018 Proventi derivanti dall'attivita' Didattica	150.000.000!	30.000.000!	0!
307060	Cap. 000019 Proventi derivanti dall'organizzazione di "Corsi di aggiornamento didattico e scientifico	0!	0!	0!
307070	Cap. 000020 Realizzati per cessione di materiale fuori uso			

GESTIONE COMPETENZA						
Definitive	Somme accertate			Differenze rispetto alle previsioni		
	Esposse	Esposse da rimborsare	Totale accertamenti	in più	in meno	
0!	0!	0!	0!	0!	0!	
0!	0!	0!	0!	0!	0!	
0!	0!	0!	0!	0!	0!	
4.255.000.000!	4.255.000.000!	0!	4.255.000.000!	0!	0!	
630.000.000!	629.906.000!	8.617.000!	647.523.000!	0!	32.477.000!	
0!	0!	0!	0!	0!	0!	
57.000.000!	42.345.492!	2.697.775!	45.043.267!	0!	11.956.733!	
200.000.000!	187.172.900!	2.582.300!	189.755.200!	0!	10.244.800!	
180.000.000!	131.729.900!	17.664.100!	149.394.000!	0!	30.606.000!	
0!	0!	0!	0!	0!	0!	

		GESTIONE RESIDUI ATTIVI			
		Residui	Fiscoss	Fiscoss	Totale
Conto	Descrizione	all'inizio dell'esercizio		ca riscuotere	
206030	Cap. 000011 Azienda di Promozione Turistica	0!	0!	0!	0!
206040	Cap. 000012 Ministero dei Trasporti - ferrovie	0!	0!	0!	0!
	TOTALE CATEGORIA	50.000.000!	50.000.000!	0!	50.000.000!
	TOTALE TITOLO	2.650.000.000!	2.650.000.000!	0!	2.650.000.000!
Tit. 2 ALTRE ENTRATE					
Cat. 07 ENTRATE DERIVANTI DALLA VENDITA DE					
307010	Cap. 000014 Vendita biglietti ingresso Museo	51.070.000!	44.106.000!	6.512.000!	50.619.000!
307020	Cap. 000015 Proventi derivanti dalla gestione	2.000.000!	0!	2.000.000!	2.000.000!
307030	Cap. 000016 Ricavi derivanti dalla vendita di	6.429.921!	4.429.921!	1.479.528!	5.909.121!
307040	Cap. 000017 Proventi derivanti dalla organizza	100.579.700!	16.338.700!	61.678.050!	78.017.550!
307050	Cap. 000018 Proventi derivanti dall'attivita'	32.484.000!	32.484.000!	0!	32.484.000!
307060	Cap. 000019 Proventi derivanti dall'organizza	354.925.475!	354.925.475!	0!	354.925.475!
307070	Cap. 000020 Realizza per cessione di materiale				

GESTIONE DI CASSA						
Variazioni		Previsioni	Emissioni	Differenze rispetto alle previsioni		Totale residui attivi al termine dell'esercizio
in più	in meno			in più	in meno	
0	0	0	0	0	0	0
0	0	0	0	0	0	0
0	0	50.000.000	50.000.000	0	0	0
0	0	5.305.000.000	5.305.000.000	1.000.000.000	0	0
0	452.000	750.000.000	682.012.000	0	66.988.000	15.129.000
0	0	0	0	0	0	2.000.000
0	520.900	60.000.000	45.775.065	0	12.224.915	4.177.303
0	22.562.150	750.000.000	702.511.600	0	46.488.400	54.261.150
0	0	200.000.000	164.213.900	0	35.786.100	17.664.100
0	0	384.925.475	384.925.475	0	0	0

		-121.422.422	Previsioni	
CAPITOLI			Variazioni	
Codice	Descrizione	Iniziale	In aumento	In diminuzione
		0!	0!	0!
	TOTALE CATEGORIA	1.000.000.000!	27.000.000!	0!
	Cap. 08 REDDITI E PROVENTI PATRIMONIALI			
309010	Cap. 000020 Interessi e premi su titoli a reddito fisso	55.000.000!	7.000.000!	0!
309020	Cap. 000025 Interessi attivi su mutui, depositi e conti correnti	8.000.000!	0!	0!
	TOTALE CATEGORIA	63.000.000!	7.000.000!	0!
	Cap. 09 POSTE CONFERITE E COMPAGNATIVE DI SPESE CORRENTI			
309030	Cap. 000025 Contributi di Istituti di Credito versati per gli scopi Istituzionali dell'Ente	5.000.000!	0!	5.000.000!
309040	Cap. 000025 Contributi di Pratiche	0!	0!	0!
309050	Cap. 000027 Controva nelle spese	632.500.000!	0!	690.200.000!
309060	Cap. 000028 Qualifica, lasciti, donazioni in denaro	0!	0!	0!
309070	Cap. 000029 Recupero e rimborso diversi	10.000.000!	30.000.000!	0!
309080	Cap. 000030 I.V.A. - Fattore annuo a favore dell'Ente	0!	0!	0!

ESTIONE COMPLETA						
Definitive	Somme accertate			Differenze rispetto alle previsioni		
	Fascisse	Fascisse da risolvere	Totale accertamenti	In più	In meno	
0	0	0	0	0	0	
1.217.000.000	1.000.254.252	21.561.175	1.021.715.427	0	85.284.533	
0	0	0	0	0	0	
60.000.000	52.159.375	0	52.159.375	0	9.840.625	
0	0	0	0	0	0	
8.000.000	3.652.530	10.540.672	14.193.202	5.235.262	0	
70.000.000	55.851.905	10.540.672	66.392.577	0	3.607.423	
0	0	0	0	0	0	
0	5.000.000	0	5.000.000	5.000.000	0	
0	0	0	0	0	0	
262.300.000	249.900.000	0	249.900.000	4.600.000	0	
0	0	0	0	0	0	
0	0	0	0	0	0	
40.000.000	53.822.264	49.422.522	103.267.206	63.267.206	0	
0	0	0	0	0	0	

CATEGORIA		GESTIONE RESIDUI ATTIVI			
		Residui all'inizio dell'esercizio	Fascisti	Rumisti da riscuotere	Totale
-121.442.422					
TOTALE CATEGORIA		577.495.096!	422.253.768!	71.670.378!	552.964.146!
Cap. 06 REDDITI E PROVENTI PATRIMONIALI					
309010	Cap. 000022 Interessi e prodi su titoli a redd	0!	0!	0!	0!
309020	Cap. 000025 Interessi attivi su cartell. deposit	4.754.996!	4.754.996!	0!	4.754.996!
TOTALE CATEGORIA		4.754.996!	4.754.996!	0!	4.754.996!
Cap. 07 POSTE OPERATIVE E COMPAGNIE DI					
309030	Cap. 000028 Contratti di Istituto di Credito	0!	0!	0!	0!
309030	Cap. 000026 Contratti di Privati	0!	0!	0!	0!
309030	Cap. 000027 Contratti sulle spese	297.500.000!	178.500.000!	59.500.000!	236.000.000!
309040	Cap. 000029 Qualifica, lasciti donazioni an de	0!	0!	0!	0!
309050	Cap. 000029 Recupero e rimborso diversi	131.414.420!	1.220.320!	129.552.800!	130.812.120!
309060	Cap. 000030 I.V.A. - Fanciomo annuo a favore d	250.000.000!	0!	250.000.000!	250.000.000!

		-121.443,42	Previsioni	
CAPITOLLO			Variazioni	
Codice	Descrizione	Iniziali	In aumento	In diminuzione
	! TOTALE CATEGORIA	907.500,000	30.000,000	696.700,000
	Cat. 10 ENTRATE NON CLASSIFICABILI IN ALTRE VOCI			
310010	Cap. 000031 Proventi vari	30.000,000	192.000,000	0
310020	Cap. 000032 Entrate eventuali	0	0	0
	! TOTALE CATEGORIA	30.000,000	192.000,000	0
	! TOTALE TITOLO	2.080.500,000	266.000,000	696.700,000
	Cat. 4 ENTRATE PER ELIMINAZIONE DEI BENI PATRIMONIALI E RISCOSSIONE DI CREDITI			
	Cat. 12 ALIQUAZIONE DI IMMOBILIZZAZIONI TECNICHE			
412010	Cap. 000023 Alienazione impianti attrezzature e macchinari	0	0	0
412020	Cap. 000024 Utilizzo scorte di magazzino	0	0	0
	! TOTALE CATEGORIA	0	0	0
	Cat. 13 REALIZZO DI VALORI MOBILIARI			
413010	Cap. 000036 Realizzo di titoli emessi e garantiti dallo Stato ed assicurati	66.000,000	407.329,664	0
413020	Cap. 000037 Realizzo di obbligazioni e cartelle fondiarie	0	0	0
	! TOTALE CATEGORIA	66.000,000	407.329,664	0

GESTIONE COMPETIVA					
Definitive	Somme accertate			Differenze rispetto alle previsioni	
	Fasce	Fasce da riscuotere	Totale accertamenti	in più	in meno
742.300.000	300.753.264	49.423.822	350.157.206	115.657.206	0
222.000.000	177.429.296	76.400.112	253.829.411	21.829.411	0
0	0	0	0	0	0
222.000.000	177.429.296	76.400.112	253.829.411	21.829.411	0
1.651.300.000	1.540.708.779	157.925.802	1.710.134.661	58.834.661	0
0	0	0	0	0	0
0	0	0	0	0	0
0	0	0	0	0	0
475.329.654	475.373.470	0	475.373.470	43.746	0
0	0	0	0	0	0
475.329.654	475.373.470	0	475.373.470	43.746	0

		GESTIONE RESIDUI ATTIVI			
		-121.443,02			
CATEGORIE		Residui all'inizio dell'esercizio	Riscossi	Risulti da riscuotere	Totali
Codice	Descrizione				
TOTALE CATEGORIA		678.914,420	179.720,320	439.052,800	618.812,320
Cat. 10 ENTRATE NON CLASSIFICABILI IN ALTR					
210010	Cap. 000031 Proventi vari	46.876,450	29.185,250	5.790,200	34.976,450
210020	Cap. 000032 Entrate eventuali	0	0	0	0
TOTALE CATEGORIA		46.876,450	29.185,250	5.790,200	34.976,450
TOTALE TITOLO		1.302.044,902	695.955,294	516.552,378	1.212.508,712
Tit. 4 ENTRATE PER ELIDAZIONE DEI BONI P					
Cat. 10 ALIQUAZIONE DI IMMOBILIZZAZIONI IS					
412010	Cap. 000033 Alienazione impianti attrezzature	0	0	0	0
412020	Cap. 000034 Utilizzo scorte di magazzino	0	0	0	0
TOTALE CATEGORIA		0	0	0	0
Cat. 12 REALIZZO DI VALORI MOBILIARI					
413010	Cap. 000036 Realizzo di titoli emessi e garant	0	0	0	0
413020	Cap. 000037 Realizzo di obbligazioni e cartelle	0	0	0	0
TOTALE CATEGORIA		0	0	0	0

GESTIONE DI CASSA						
Variazioni		Previsioni	Riscossioni	Differenze rispetto alle previsioni		Totale residui attivi al termine dell'esercizio
in più	in meno			in più	in meno	
0	60.101.300	475.300.000	480.423.604	13.123.604	0	488.516.722
0	21.900.000	257.000.000	206.625.548	0	50.374.452	82.190.213
0	0	0	0	0	0	0
0	21.900.000	257.000.000	206.625.548	0	50.374.452	82.190.213
0	95.536.250	2.447.225.475	2.235.164.113	0	209.071.362	684.475.260
0	0	0	0	0	0	0
0	0	0	0	0	0	0
0	0	0	0	0	0	0
0	0	475.229.664	475.273.470	43.796	0	0
0	0	0	0	0	0	0
0	0	475.229.664	475.273.470	43.796	0	0

		- 221.643.422		
		Previsioni		
CAPITOLO			Variazioni	
Codice	Descrizione	Iniziale	In aumento	In diminuzione
	Cat. 14 RISCOSSIONI DI CREDITI			
414010	Cap. 000029 Rattori e depositi a cauzione presso terzi	6.100.000	0	6.100.000
414020	Cap. 000040 Fidejussioni di crediti diversi	0	0	0
414030	Cap. 000041 Prelevi di somme dal C/O/S circolato n. 140041 intestato al "Fondo Infortuni" liquidazione	121.000.000	0	79.640.129
414040	Cap. 000042 Prelevi dalla Tesoreria Statale	0	0	0
414050	Cap. 000043 Fidejussioni di prestiti ed anticipazioni a breve termine	2.000.000.000	0	0
	TOTALE CATEGORIA	2.127.100.000	0	85.640.129
	TOTALE TITOLO	2.195.100.000	407.229.684	85.640.129
	Tit. 5 ENTRATE DERIVANTI DA TOTI TRASFERTI IN CONTO CAPITALE			
	Cat. 15 TRASFERIMENTI DALLO STATO			
515010	Cap. 000046	0	0	0
	TOTALE CATEGORIA	0	0	0
	Cat. 16 TRASFERIMENTI DALLE REGIONI			
515010	Cap. 000047	0	0	0

GESTIONE CONSOLIDATA			Differenze rispetto alle previsioni		
Definitive	Somme accertate		Totale accertamenti	in più	in meno
	Fiscosse	Fiscosse da riscuotere			
0	0	0	0	0	0
0	0	0	0	0	0
42.057.577	42.057.577	0	42.057.577	0	0
0	0	0	0	0	0
2.000.000.000	997.200.021	0	997.200.021	0	1.002.799.679
2.042.057.677	979.258.198	0	979.258.198	0	1.002.799.679
2.537.387.543	1.454.021.669	0	1.454.021.669	0	1.002.799.679
0	0	0	0	0	0
0	0	0	0	0	0
0	0	0	0	0	0

		GESTIONE RESIDUI ATTIVI			
		-121.443.422			
CAPITOLI					
Codice	Descrizione	Residui all'inizio dell'esercizio	Riscossi	Rimasti da riscuotere	Totali
	Cap. 14 RISCOSSIONI DI CREDITI				
414010	Cap. 000029 Rattori e depositi a cauzione prestati	0!	0!	0!	0!
414020	Cap. 000040 Riscossione di crediti diversi	0!	0!	0!	0!
414030	Cap. 000041 Prelevi di somme dal C/C/S vincenti	0!	0!	0!	0!
414040	Cap. 000042 Prelevi dalla Tesoreria Statale	0!	0!	0!	0!
414050	Cap. 000043 Riscossione di prestiti ed anticipi	994.305.322!	994.305.322!	0!	994.305.322!
	! TOTALE CATEGORIA	994.305.322!	994.305.322!	0!	994.305.322!
	! TOTALE TITOLO	994.305.322!	994.305.322!	0!	994.305.322!
	Tit. 5 ENTRATE DERIVANTI DA TERZI				
	Cap. 15 TRASFERIMENTI DALLA STATO				
515010	Cap. 000046	0!	0!	0!	0!
	! TOTALE CATEGORIA	0!	0!	0!	0!
	Cap. 16 TRASFERIMENTI DALLE REGIONI				
515010	Cap. 000047	0!	0!	0!	0!

GESTIONE DI CASSA							
Variazioni		Previsioni	Riscossioni	Differenze rispetto alle previsioni		Totale residui attivi al termine dell'esercizio	
in più	in meno			in più	in meno		
0	0	0	0	0	0	0	
0	0	0	0	0	0	0	
0	0	42.057.877	42.057.877	0	0	0	
0	0	0	0	0	0	0	
0	0	4.500.000.000	1.921.505.643	0	2.568.494.357	0	
0	0	4.542.067.877	1.973.563.520	0	2.568.494.357	0	
0	0	5.017.267.561	2.449.926.990	0	2.568.450.571	0	
0	0	0	0	0	0	0	
0	0	0	0	0	0	0	
0	0	0	0	0	0	0	
0	0	0	0	0	0	0	

		-121.443,432	Previsioni	
CAPITOLO			Variazioni	
Codice	Descrizione	Iniziali	In aumento	In diminuzione
	! TOTALE CATEGORIA	0!	0!	0!
	Cat. 17 TRASFERIMENTI DAI COMUNI E PROVINCE			
617010	Cap. 000049	0!	0!	0!
	! TOTALE CATEGORIA	0!	0!	0!
	Cat. 18 TRASFERIMENTI DA ALTRI ENTI DEL SETTORE PUBBLICO			
618010	Cap. 000045	0!	0!	0!
	! TOTALE CATEGORIA	0!	0!	0!
	! TOTALE TITOLO	0!	0!	0!
	Cat. 19 ACQUISIZIONE PRESTITI			
	Cat. 19 ACQUISIZIONE DI MUTUI			
619010	Cap. 000050 Assunzione di mutui	0!	0!	0!
619020	Cap. 000051 Assunzione di finanziamenti a medio termine	0!	0!	0!
	! TOTALE CATEGORIA	0!	0!	0!
	Cat. 20 ACQUISIZIONE DI ALTRI DEBITI FINANZIARI			
620010	Cap. 000052 Costituzione depositi cauzionali da terzi	25.000.000!	0!	0!
620020	Cap. 000053 Contrazione debiti diversi	0!	0!	0!

GESTIONE COMPTONIA						
Definitive	Somme accertate			Differenze rispetto alle previsioni		
	Riscosse	Rimaste da riscuotere	Totale accertamenti	in più	in meno	
0!	0!	0!	0!	0!	0!	
0!	0!	0!	0!	0!	0!	
0!	0!	0!	0!	0!	0!	
0!	0!	0!	0!	0!	0!	
0!	0!	0!	0!	0!	0!	
0!	0!	0!	0!	0!	0!	
0!	0!	0!	0!	0!	0!	
0!	0!	0!	0!	0!	0!	
0!	0!	0!	0!	0!	0!	
35.000.000!	0!	0!	0!	0!	35.000.000!	
0!	0!	0!	0!	0!	0!	

		GESTIONE RESIDUI ATTIVI			
		-221.443.422			
CAPITOLO		Residui all'inizio dell'esercizio	Riscossi	Passati da riscuotere	Totale
Codice	Descrizione				
	! TOTALE CATEGORIA	0!	0!	0!	0!
	Cap. 17 TRASFERIMENTI DA COMUNI E PROVINCE				
517010	Cap. 000045	0!	0!	0!	0!
	! TOTALE CATEGORIA	0!	0!	0!	0!
	Cap. 18 TRASFERIMENTI DA ALTRI ENTI DEL SE				
518010	Cap. 000046	0!	0!	0!	0!
	! TOTALE CATEGORIA	0!	0!	0!	0!
	! TOTALE TITOLO	0!	0!	0!	0!
	Tit. 6 ACQUISIZIONE PRESTITI				
	Cap. 19 ACQUISIZIONE DI MUTUI				
619010	Cap. 000050 Assunzione di mutui	0!	0!	0!	0!
619020	Cap. 000051 Assunzione di finanziamenti a medio	0!	0!	0!	0!
	! TOTALE CATEGORIA	0!	0!	0!	0!
	Cap. 20 ACQUISIZIONE DI ALTRI DEBITI FINANZIARI				
620010	Cap. 000052 Costituzione onerosità cauzionali e	0!	0!	0!	0!
620020	Cap. 000053 Contrazione debiti diversi	0!	0!	0!	0!

		-121.43.42	Previsioni	
CAPITOLO			Variazioni	
Codice	Descrizione	Iniziali	In aumento	In diminuzione
	! TOTALE CATEGORIA	25.000.000!	0!	0!
	! Cat. 21 EMISSIONI DI OBBLIGAZIONI			
621010	Cap. 000054	0!	0!	0!
	! TOTALE CATEGORIA	0!	0!	0!
	! TOTALE TITOLO	25.000.000!	0!	0!
	! Tit. 7 PARTITE DI GIRO			
	! Cat. 22 ENTRATE AVANTI NATURA DI PARTITE DI GIRO			
722010	Cap. 000055 Ritenute erariali	210.000.000!	0!	0!
722020	Cap. 000056 Ritenute previdenziali ed assistenziali	170.000.000!	0!	0!
722030	Cap. 000057 Ritenute diverse	0!	0!	0!
722040	Cap. 000058 Trattate per conto terzi	10.000.000!	0!	4.000.000!
722050	Cap. 000059 Rimborso di somme pagate per conto terzi	0!	0!	0!
722060	Cap. 000060 Partite in sosesto	24.800.000!	0!	0!
722070	Cap. 000061 Reintegro fondo cassa anticipato al cassiere			

GESTIONE COMPETENZA						
Definitive	Somme accertate			Differenze rispetto alle previsioni		
	Risorse	Finanze da riscuotere	Totale accertamenti	in più	in meno	
35.000.000	0	0	0	0	35.000.000	
0	0	0	0	0	0	
0	0	0	0	0	0	
35.000.000	0	0	0	0	35.000.000	
310.000.000	266.219.622	508	266.219.623	0	43.781.369	
170.000.000	130.966.505	0	130.966.505	0	39.033.495	
0	0	0	0	0	0	
6.000.000	4.202.344	0	4.202.344	0	1.797.656	
0	0	0	0	0	0	
24.800.000	8.296.000	0	8.296.000	0	16.504.000	

		GESTIONE RESIDUI ATTIVI			
		-121.43.42			
CAPITOLO		Residui	Riscossi	Rimasti	Totale
Codice	Descrizione	all'inizio dell'esercizio		da riscuotere	
	TOTALE CATEGORIA	0!	0!	0!	0!
	Cap. 21 EMISSIONI DI DEBITAZIONI				
621010	Cap. 000054	0!	0!	0!	0!
	TOTALE CATEGORIA	0!	0!	0!	0!
	TOTALE TITOLO	0!	0!	0!	0!
	Tit. 7 PARTITE DI C/P				
	Cap. 22 ENTRATE AVANTI NATURA DI PARTITE D				
722010	Cap. 000055 Retenute erariali	1.184.185!	1.025!	1.182.159!	1.184.185!
722020	Cap. 000056 Retenute previdenziali ed assisten	125.031!	125.031!	0!	125.031!
722030	Cap. 000057 Retenute diverse	0!	0!	0!	0!
722040	Cap. 000058 Trattamenti per conto terzi	0!	0!	0!	0!
722050	Cap. 000059 Rimborsi di somme pagate per conto	0!	0!	0!	0!
722060	Cap. 000060 Partite in sovrappeso	4.365.453!	2.221.000!	2.144.453!	4.365.453!
722070	Cap. 000061 Reintegri fondo cassa anticipato a				

GESTIONE DI DESSA						
Variazioni		Previsioni	Riscossioni	Differenze rispetto alle previsioni		Totale residui attivi al termine dell'esercizio
in più	in meno			in più	in meno	
0	0	35.000.000	0	0	35.000.000	0
0	0	0	0	0	0	0
0	0	0	0	0	0	0
0	0	35.000.000	0	0	35.000.000	0
0	0	310.000.000	266.219.249	0	43.780.751	1.133.607
0	0	170.000.000	131.051.536	0	38.908.464	0
0	0	0	0	0	0	0
0	0	6.000.000	4.202.344	0	1.797.656	0
0	0	0	0	0	0	0
0	18.704	24.800.000	10.528.000	0	14.272.000	2.115.749

		-121.443.02		
		Previsioni		
CAPITOLO		Variazioni		
Codice	Descrizione	Iniziale	In aumento	In diminuzione
		5.000.000	0	0
	TOTALE CATEGORIA	519.800.000	0	4.000.000
	TOTALE TITOLO	519.800.000	0	4.000.000
	TOTALE 1953	8.030.400.000	1.728.329.684	784.240.123
	AVANZO DI AMMINISTRAZIONE			
	CONCORSIVO ENTRATA 1953	8.030.400.000	1.728.329.684	784.240.123

GESTIONE COMPETENZA					
Definitive	Somme accertate			Differenze rispetto alle previsioni	
	Riscosse	Rimaste da riscuotere	Totale accertamenti	in più	in meno
5.000.000	5.000.000	0	5.000.000	0	0
515.800.000	414.684.972	508	414.685.480	0	101.114.520
515.800.000	414.684.972	508	414.685.480	0	101.114.520
8.574.487.561	7.668.528.418	167.928.390	7.836.456.809	0	1.140.028.752
0					0
8.574.487.561	7.668.528.418	167.928.390	7.836.456.809	0	1.140.028.752

CAPITOLO		GESTIONE RESIDUI ATTIVI			
		Residui all'inizio dell'esercizio	Riscossi	Riserva da riscuotere	Totale
Codice	Descrizione				
		5.000.000	5.000.000	0	5.000.000
	I TOTALE CATEGORIA	10.674.669	7.357.057	2.298.908	10.655.965
	I TOTALE TITOLO	10.674.669	7.357.057	2.298.908	10.655.965
	TOTALE 1953	4.953.024.953	4.347.617.713	519.852.786	4.857.465.999
	AVANZO DI AMMINISTRAZIONE				
	CONCORSIVO ENTRATA 1953				

GESTIONE DI CASSA						
Variazioni		Previsioni	Riscossioni	Differenze rispetto alle previsioni		Totale residui attivi al termine dell'esercizio
in piu'	in meno			in piu'	in meno	
0	0	5.000.000	10.000.000	5.000.000	0	0
0	15.704	515.800.000	422.042.029	0	93.757.971	3.299.416
0	18.704	515.800.000	422.042.029	0	93.757.971	3.299.416
0	95.564.954	12.920.423.036	12.014.142.122	0	1.906.279.904	657.776.676
FONDO CASSA INIZIALE		-121.443.422	-121.443.422			
CONGIUNTO ENTRATA 1993		12.798.979.614	11.892.699.710	0	1.906.279.904	

DISAVANZO DI AMMINISTRAZIONE		Previsioni		
CAPITOLO		Variazioni		
Codice	Descrizione	Iniziali	In aumento	In diminuzione
101	SPESI CORRENTE			
Cap. 01	SPESA PER GLI ORGANI DELL'ENTE			
101010	Cap. 000001 Assegni ed indennità alla presidenza	45.000.000!	0!	0!
101020	Cap. 000002 Compensi, indennità e rimborsi ai componenti gli Organi di Amministrazione	27.000.000!	0!	0!
101030	Cap. 000003 Compensi, indennità e rimborsi al Collegio dei Revisori	14.000.000!	0!	0!
	TOTALE CATEGORIA	86.000.000!	0!	0!
Cap. 02	SPESA PER IL PERSONALE IN ATTIVITA' DI SERVIZIO			
102010	Cap. 000004 Stipendi ed altri assegni fissi al personale	1.180.000.000!	0!	70.000.000!
102020	Cap. 000005 Stipendi ed indennità al personale straordinario assunto a tempo determinato	0!	0!	0!
102030	Cap. 000006 Compensi per lavoro straordinario	40.000.000!	0!	15.000.000!
102040	Cap. 000007 Compensi per maggiorazioni straordinarie al personale per lavoro prestato secondo turni, ind	0!	0!	0!
102050	Cap. 000008 Indennità e rimborso spese trasporto per missioni all'interno	12.000.000!	0!	0!
102060	Cap. 000009 Indennità e rimborso spese e trasporto per missioni all'esterno	12.000.000!	0!	5.000.000!

GESTIONE CONSOLIDATA					
Definitive	Somme impegnate			Differenze rispetto alle previsioni	
	Pagate	Rimaste da pagare	Totale impegni	in più	in meno
45.000.000	45.000.000	0	45.000.000	0	0
27.000.000	21.229.560	1.509.500	22.739.060	0	4.260.940
14.000.000	12.172.710	0	12.172.710	0	1.827.290
65.000.000	76.406.270	1.509.500	77.915.770	0	6.084.230
1.110.000.000	908.067.255	0	908.067.255	0	201.932.745
0	0	0	0	0	0
25.000.000	14.033.041	0	14.033.041	0	10.966.959
0	0	0	0	0	0
12.000.000	7.412.455	314.000	7.726.455	0	4.273.545
6.000.000	62.010	0	62.010	0	5.137.990

DISAVANZO DI AMMINISTRAZIONE		GESTIONE RESIDUI PASSIVI			
CAPITOLO		Residui all'inizio dell'esercizio	Pagati	Rimasti da pagare	Totale
Codice	Descrizione				
Tit. 1	SPESI CORRENTI				
Cap. 01	SPESA PER GLI ORGANI DELL'ENTE				
101010	Cap. 000001 Assegni ed indennità alla presidenza	20.723.420	20.723.420	0	20.723.420
101020	Cap. 000002 Compensi, indennità e rimborsi ai	6.967.900	6.967.900	0	6.967.900
101030	Cap. 000003 Compensi, indennità e rimborsi ai	3.454.900	3.454.900	0	3.454.900
! TOTALE CATEGORIA		31.146.220	31.146.220	0	31.146.220
Cap. 02	ONERI PER IL PERSONALE IN ATTIVITÀ				
102010	Cap. 000004 Stipendi ed altri assegni fissi al	0	0	0	0
102020	Cap. 000005 Stipendi ed indennità al personale	0	0	0	0
102030	Cap. 000006 Compensi per lavoro straordinario	0	0	0	0
102040	Cap. 000007 Compensi per maggiorazioni stipendi	0	0	0	0
102050	Cap. 000008 Indennità e rimborso spese traspo	654.290	654.290	0	654.290
102060	Cap. 000009 Indennità e rimborso spese e traspo	0	0	0	0

Variazioni:		GESTIONE DI CASSA				Totale residui passivi al termine dell'esercizio
in più	in meno	Previsioni	Pagamenti	Differenze rispetto alle previsioni		
				in più	in meno	
0	0	69.000.000	65.723.420	0	3.266.580	0
0	0	44.000.000	28.201.450	0	15.798.550	1.509.500
0	0	23.000.000	15.667.610	0	7.332.390	0
0	0	126.000.000	109.602.430	0	26.397.570	1.509.500
0	0	1.110.000.000	908.067.255	0	201.932.745	0
0	0	0	0	0	0	0
0	0	25.000.000	14.023.045	0	10.966.955	0
0	0	0	0	0	0	0
0	0	13.000.000	8.066.745	0	4.933.255	314.000
0	0	6.000.000	602.010	0	5.397.990	0

DISAVANNO DI AMMINISTRAZIONE		Previsioni		
CAPITOLO		Variazioni		
Codice	Descrizione	Iniziali	In aumento	In diminuzione
102070	Cap. 000010 Indennità e spese di trasporto per trasferimenti	0!	0!	0!
102080	Cap. 000011 Oneri Previdenziali ed Assistenziali a carico dell'Ente	451.000.000!	0!	21.000.000!
102090	Cap. 000012 Oneri assicurativi a carico dell'Ente	45.000.000!	40.000.000!	0!
102100	Cap. 000013 Altri oneri sociali a carico dell'Ente	40.000.000!	0!	5.000.000!
102110	Cap. 000014 Corsi per il personale e partecipazioni alle spese per corsi indetti da Enti, Istituti Am.	15.000.000!	0!	17.000.000!
102120	Cap. 000015 Fondo per il miglioramento dell'efficienza degli Enti	235.000.000!	0!	0!
TOTALE CATEGORIA		2.043.000.000!	40.000.000!	134.000.000!
Cat. 04 SPESE PER L'ACQUISTO DI BENI DI CORRENDO E DI SERVIZI				
104010	Cap. 000017 Acquisto di libri, riviste, giornali ed altre pubblicazioni	4.000.000!	0!	1.000.000!
104020	Cap. 000018 Spese per l'acquisto di materiale di consumo, noleggio di materiale tecnico	10.000.000!	20.000.000!	0!
104030	Cap. 000019 Spese di Amministrazione	30.000.000!	15.800.000!	0!
104040	Cap. 000020 Spese di rappresentanza			

COSTIONE COMPLETO					
Iniziativa	Somme impegate			Differenze rispetto alle previsioni	
	Pagate	Rimaste da pagare	Totale impegni	in più	in meno
0	0	0	0	0	0
440.000.000	222.309.117	72.173.868	435.482.985	0	34.517.015
81.000.000	82.091.514	0	83.091.514	0	1.902.116
25.000.000	29.811.732	2.055.579	30.867.310	0	4.132.690
1.000.000	606.900	0	606.900	0	399.100
225.000.000	151.274.708	82.725.250	225.000.000	0	0
1.949.000.000	1.525.489.021	159.243.739	1.685.732.760	0	265.242.230
3.000.000	2.929.650	0	2.929.650	0	60.350
30.000.000	19.862.207	4.830.023	24.752.290	0	5.247.710
42.800.000	26.576.727	4.437.742	31.014.475	0	12.786.525

DISAVANZO DI AMMINISTRAZIONE		GESTIONE RESIDUI PASSIVI			
		Residui all'inizio dell'esercizio	Pagati	Residui da pagare	Totali
Codice	Inscrizione				
102070	Cap. 000010 Incomulti e spese di trasporto pe	0	0	0	0
102080	Cap. 000012 Oneri previdenziali ed Assistenza	85.853.770	85.853.770	0	85.853.770
102090	Cap. 000013 Oneri assicurativi a carico dell'E	0	0	0	0
102100	Cap. 000013 Altri oneri sociali a carico dell'	4.575.057	4.575.057	0	4.575.057
102110	Cap. 000014 Corsi per il personale e partecipa	7.284.000	0	7.284.000	7.284.000
102120	Cap. 000015 fondo per il miglioramento dell'ef	121.852.329	121.852.329	0	121.852.329
TOTALE CATEGORIA		230.619.445	222.335.445	7.284.000	230.619.445
104010	Cap. 000017 Acquisto di libri, riviste, giorn	944.000	944.000	0	944.000
104020	Cap. 000018 Spese per l'acquisto di materiale	5.144.615	5.144.615	0	5.144.615
104030	Cap. 000019 Spese di Amministrazione	6.841.275	6.841.275	0	6.841.275
104040	Cap. 000020 Spese di rappresentanza				

GESTIONE DI CASSA						
Variazioni		Previsioni	Pagamenti	Differenze rispetto alle previsioni		Totale residui passivi al termine dell'esercizio
in più	in meno			in più	in meno	
0	0	0	0	0	0	0
0	0	479.000.000	419.162.827	0	60.837.173	73.173.068
0	0	15.000.000	13.091.514	0	1.908.486	0
0	0	40.000.000	32.780.728	0	6.219.272	2.055.579
0	0	4.000.000	606.900	0	3.393.100	7.764.000
0	0	305.000.000	252.127.057	0	21.872.943	10.725.262
0	0	2.057.000.000	1.745.824.477	0	311.175.523	166.552.739
0	0	4.000.000	3.823.650	0	176.350	0
0	0	25.000.000	25.026.822	0	9.953.178	4.830.022
0	0	48.800.000	33.419.022	0	15.381.978	4.427.748

DISAVANZO DI AMMINISTRAZIONE		Previsioni		
CAPITOLO		Variazioni		
Codice	Descrizione	Iniziali	In aumento	In diminuzione
		0!	13.000.000!	0!
104060	Cap. 000021 Spese per il funzionamento di commissioni, comitati ecc.	0!	0!	0!
104060	Cap. 000022 Acquisto vestiario e divise	0!	3.000.000!	0!
104070	Cap. 000023 Spese per cure, ricoveri e protes.	0!	0!	0!
104080	Cap. 000024 Spese per accertamenti sanitari	2.000.000!	0!	0!
104090	Cap. 000025 Spese per fitti locali	0!	0!	0!
104100	Cap. 000026 Manutenzione, riparazione ed adattamento di locali e relativi impianti	50.000.000!	65.000.000!	0!
104110	Cap. 000027 Spese postali, telegrafiche e telefoniche	50.000.000!	0!	0!
104120	Cap. 000028 Spese per studi, indagini e rilevazioni	0!	0!	0!
104130	Cap. 000029 Spese per l'organizzazione e la partecipazione a Convegni, Congressi, mostre ed altre mani	0!	10.000.000!	0!
104140	Cap. 000030 Spese per Concorsi	30.000.000!	0!	20.000.000!

ESTIPE COMPETENZA					
Definitiva	Somme ammontate			Differenze rispetto alle previsioni	
	Faccate	Rimaste da pagare	Totale impegni	in più	in meno
12.000.000	10.270.626	1.504.000	12.174.626	0	825.374
0	0	0	0	0	0
3.000.000	80.640	720.160	800.800	0	2.199.200
0	0	0	0	0	0
2.000.000	0	0	0	0	2.000.000
0	0	0	0	0	0
116.000.000	95.519.869	17.821.727	113.351.596	0	2.648.404
50.000.000	30.345.052	189.950	30.534.902	0	19.465.098
0	0	0	0	0	0
10.000.000	3.644.304	0	3.644.304	0	6.355.696
10.000.000	866.500	0	866.500	0	9.133.500

DISAVANZO DI AMMINISTRAZIONE		GESTIONE RESIDUI PASSIVI			
CAPITOLO		Residui all'inizio dell'esercizio	Pagati	Passivi da pagare	Totale
Codice	Descrizione				
		755.984	755.984	0	755.984
104060	Cap. 000021 Spese per il funzionamento di conc.	0	0	0	0
104060	Cap. 000022 Acquisto vestiario e divise	8.672.160	8.672.160	0	8.672.160
104070	Cap. 000023 Spese per cure, ricoveri e protes.	0	0	0	0
104080	Cap. 000024 Spese per accertamenti Sanitari	0	0	0	0
104090	Cap. 000025 Spese per fitti locali	0	0	0	0
104100	Cap. 000026 Manutenzione, riparazione ed acq.	41.342.226	41.152.826	170.500	41.342.226
104110	Cap. 000027 Spese postali, telegrafiche e tele	4.110.716	4.110.716	0	4.110.716
104120	Cap. 000028 Spese per studi, indagini e rilievi	40.827.701	0	33.234.568	33.234.568
104130	Cap. 000029 Spese per l'organizzazione e la pa	5.354.998	5.354.998	0	5.354.998
104140	Cap. 000030 Spese per Concorsi	942.205	942.205	0	942.205

GESTIONE DI DGSA						
Variazioni		Previsioni	Pagamenti	Differenze rispetto alle previsioni		Totale residui passivi al termine dell'esercizio
in più	in meno			in più	in meno	
0	0	15.000.000	11.026.610	0	4.973.390	1.904.000
0	0	0	0	0	0	0
0	0	12.000.000	8.752.800	0	4.247.200	720.160
0	0	0	0	0	0	0
0	0	2.500.000	0	0	2.500.000	0
0	0	0	0	0	0	0
0	0	145.000.000	136.683.695	0	9.316.305	15.010.227
0	0	50.000.000	34.455.752	0	15.544.248	189.850
0	7.592.122	0	0	0	0	22.234.568
0	0	15.000.000	8.995.302	0	6.004.698	0
0	0	11.000.000	1.805.705	0	9.194.295	0

DISAVANTO DI AMMINISTRAZIONE		Previsioni		
CAPITOLC		Variazioni		
Codice	Descrizione	Iniziali	In aumento	In diminuzione
104150	Cap. 000021 Manutenzione, noleggio ed esercizio di mezzi di trasporto	1.000.000!	0!	0!
104160	Cap. 000022 Canoni d'acqua	6.000.000!	1.000.000!	0!
104170	Cap. 000023 Spese per l'energia elettrica per illuminazione	230.000.000!	0!	0!
104180	Cap. 000034 Combustibili per riscaldamento e spese per la conduzione degli impianti tecnici	700.000.000!	0!	108.824.429!
104190	Cap. 000035 Oneri e compensi per speciali incarichi (collaborazioni ecc.)	20.000.000!	0!	0!
104200	Cap. 000036 Trasporti e facturaggi	20.000.000!	25.000.000!	0!
104210	Cap. 000037 Premi di assicurazioni e spese per vigilanza	750.000.000!	0!	0!
104220	Cap. 000038 Spese per il banco fisso destinato alla vendita di mat. tecnico scientifico	40.000.000!	0!	0!
104230	Cap. 000039 Servizio pulizia locali	250.000.000!	24.000.000!	0!
104240	Cap. 000040 Manutenzione, riparazione macchine, mobili ed attrezzature d'ufficio	18.000.000!	0!	5.000.000!
104250	Cap. 000041 Spese per il C.E.D.			

CASSIONE COMPETENZA					
Definitive	Somme impegate			Differenze rispetto alle previsioni	
	Pagate	Risultate da pagare	Totale impegni	in più	in meno
1.000.000	420.300	0	420.300	0	569.700
7.000.000	2.297.000	1.182.300	4.480.300	0	2.519.700
200.000.000	152.764.000	17.675.000	170.275.000	0	59.621.000
591.175.561	232.123.296	160.550.000	496.673.296	0	94.502.166
20.600.000	12.904.125	0	12.904.125	0	7.095.875
45.000.000	28.911.196	2.000.000	29.911.196	0	16.088.804
750.000.000	582.722.577	105.559.990	687.282.567	0	52.717.433
40.000.000	15.300.000	3.600.000	18.900.000	0	21.100.000
374.000.000	281.546.659	77.262.201	358.814.979	0	15.185.021
13.000.000	9.355.742	225.730	9.585.472	0	3.414.528

DISAVANZO DI AMMINISTRAZIONE		GESTIONE RESIDUI PASSIVI			
CAPITOLI		Residui all'inizio dell'esercizio	Pagati	Rimasti da pagare	Totali
Codice	Descrizione				
104150	Cap. 000021 Manutenzioni, noleggio ed esercizio	30.000	30.000	0	30.000
104150	Cap. 000022 Canoni d'acqua	1.757.300	1.757.300	0	1.757.300
104170	Cap. 000023 Spese per l'energia elettrica per	21.170.000	21.170.000	0	21.170.000
104150	Cap. 000024 Combustibili per riscaldamento e s	174.168.800	173.457.212	0	173.457.212
104150	Cap. 000025 Gnera e compensi per speciali inca	3.751.000	3.025.000	726.000	3.751.000
104200	Cap. 000026 Trasporti e facchinaggi	50.621.267	41.111.267	0	41.111.267
104210	Cap. 000027 Premi di assicurazioni e spese per	143.965.373	143.965.373	0	143.965.373
104220	Cap. 000028 Spese per il banco fisso destinato	9.810.000	9.810.000	0	9.810.000
104230	Cap. 000029 Servizio pulizia locali	78.429.596	78.429.596	0	78.429.596
104240	Cap. 000040 Manutenzione, riparazione macchine	1.299.511	1.299.511	0	1.299.511
104250	Cap. 000041 Spese per il D.S.D.				

GESTIONE DI OISSA						
Variazioni		Previsioni	Pagamenti	Differenze rispetto alle previsioni		Totale residui passivi al termine dell'esercizio
in più	in meno			in più	in meno	
0	0	1.000.000	450.300	0	539.700	0
0	0	2.000.000	5.094.300	0	2.905.700	1.162.300
0	0	230.000.000	153.876.000	0	45.124.000	17.675.000
0	671.590	531.175.561	509.020.607	0	51.554.954	160.550.000
0	0	20.000.000	15.925.225	0	4.070.875	725.000
0	9.520.000	85.000.000	68.022.422	0	16.977.577	2.000.000
0	0	750.000.000	722.641.950	0	17.358.050	102.559.990
0	0	45.000.000	25.110.000	0	19.890.000	3.600.000
0	0	400.000.000	355.966.254	0	40.013.746	77.265.321
0	0	15.000.000	10.655.652	0	4.344.347	229.730

DISAVANZO DI AMMINISTRAZIONE		Previsioni		
CAPITOLI		Variazioni		
Codice	Descrizione	Initiali	In aumento	In diminuzione
		65.000.000!	10.000.000!	0!
104260	Cap. 000042 Spese per pubblicità	0!	1.000.000!	0!
104270	Cap. 000043 Spese per pubblicazioni dell'Ente	0!	0!	0!
104280	Cap. 000044 Spese per la rivista "L'epoca"	0!	35.000.000!	0!
104290	Cap. 000045 Spese per l'archivio fotografico e per prestazioni di Biblioteca	0!	6.000.000!	0!
104300	Cap. 000046 Spese per Congr. nostre temporanee ed altre Manifestazioni dell'Ente	240.500.000!	0!	0!
104310	Cap. 000047 Spese per l'attività didattica	100.000.000!	45.000.000!	0!
104320	Cap. 000048 Spese per organizzazione di corsi di aggiornamento didattico scientifico	0!	0!	0!
104330	Cap. 000049 Spese per il restauro delle Collezioni e delle Sezioni Museali	0!	15.000.000!	0!
104340	Cap. 000050 Spese per la catalogazione	0!	35.000.000!	0!
	TOTALE CATEGORIA	2.716.500.000!	317.800.000!	154.824.429!

CISTIONE COMPETENZA					
Delicative	Somme impegate			Differenze rispetto alle previsioni	
	pagate	Rimaste da pagare	totale impegni	in più	in meno
75.000.000	45.943.089	24.279.115	71.227.203	0	3.772.797
1.000.000	823.000	0	823.000	0	157.000
0	0	0	0	0	0
21.000.000	141.610	2.000.000	2.141.610	0	21.858.390
6.000.000	1.075.140	4.924.860	6.000.000	0	0
240.500.000	125.245.909	34.708.137	173.954.046	0	66.545.954
140.000.000	121.625.502	8.936.220	130.571.822	0	9.328.178
0	0	0	0	0	0
15.000.000	0	15.000.000	15.000.000	0	0
25.000.000	0	34.970.200	34.970.200	0	25.800
2.895.475.561	1.527.236.823	525.905.541	2.453.242.424	0	442.233.137

DISAVANZO DI AMMINISTRAZIONE		GESTIONE RESTOI PASSIVI			
CAPITOLI		Residui all'inizio dell'esercizio	Pagati	Rimasti da pagare	Totale
Codice	Descrizione				
		22.334.374!	15.841.875!	6.492.499!	22.334.374!
104260	Cap. 000042 Spese per pubblicità	5.422.235!	5.422.235!	0!	5.422.235!
104270	Cap. 000043 Spese per pubblicazioni dell'Ente	0!	0!	0!	0!
104280	Cap. 000044 Spese per la rivista "Rimproscienza"	162.830.020!	62.821.631!	80.008.389!	162.830.020!
104290	Cap. 000045 Spese per l'archivio fotografico e	1.023.400!	1.023.400!	0!	1.023.400!
104300	Cap. 000046 Spese per Convegni, mostre tempora	129.800.636!	67.950.562!	0!	67.950.562!
104310	Cap. 000047 Spese per l'attività didattica	25.374.437!	19.871.026!	9.803.411!	49.374.437!
104320	Cap. 000048 Spese per organizzazione di corsi	0!	0!	0!	0!
104330	Cap. 000049 Spese per il restauro delle Collez	60.125.000!	625.000!	59.500.000!	60.125.000!
104340	Cap. 000050 Spese per la catalogazione	118.868.246!	53.509.240!	65.359.006!	118.868.246!
	TOTALE CATEGORIA	1.129.753.597!	804.646.427!	256.302.373!	1.060.145.600!

Variazioni:		GESTIONE DI CROSA				Totale residui passivi al termine dell'esercizio
in più	in meno	Previsioni	Pagamenti	Differenze rispetto alle previsioni		
				in più	in meno	
0	0	85.000.000	82.789.903	0	22.210.097	30.721.614
0	0	10.000.000	6.255.235	0	3.744.765	0
0	0	0	0	0	0	0
0	0	109.000.000	82.963.241	0	26.036.759	82.006.399
0	0	8.000.000	2.101.540	0	5.898.460	4.921.860
0	81.850.074	500.000.000	207.196.471	0	292.803.529	34.706.137
0	0	170.000.000	141.256.594	0	28.743.406	15.799.731
0	0	0	0	0	0	0
0	0	20.000.000	625.000	0	19.375.000	74.500.000
0	0	128.000.000	52.505.240	0	74.490.760	100.329.206
0	79.634.757	3.516.475.561	2.750.153.310	0	784.252.251	781.207.914

DISAVANZO DI AMMINISTRAZIONE		Previsioni		
CAPITOLO		Variazioni		
Codice	Descrizione	Iniziale	In aumento	In diminuzione
	! Cat. 01 TRASFERIMENTI PASSIVI			
106010	! Cap. 00001 Trasferimenti passivi allo Stato	0!	0!	0!
106020	! Cap. 00002 Trasferimenti passivi alle Regioni	0!	0!	0!
106030	! Cap. 00003 Trasferimenti passivi a Comuni e Province	0!	0!	0!
106040	! Cap. 00004 Contributi, concorsi ed obbligazioni a fondo perduto	0!	0!	0!
106050	! Cap. 00005 Interventi assistenziali a favore del personale in servizio, di quello cessato dal servizio	40.000.000!	0!	0!
106060	! Cap. 00006 Fondo indennizzo al personale per la perdita dell' 'integrita' fisica subita per l' 'infermita'	0!	0!	0!
	! TOTALE CATEGORIA	40.000.000!	0!	0!
	! Cat. 07 ONERI FINANZIARI			
107010	! Cap. 00005 Interessi passivi	80.000.000!	0!	30.000.000!
107020	! Cap. 00006 Interessi passivi dovuti all' I.N.P.S. per rateizzazione debito applicazione benefici ex-co	2.300.000!	0!	0!
107030	! Cap. 00007 Spese e commissioni bancarie	25.000.000!	0!	10.000.000!

GESTIONE CONSOLIDATA					
Ufficiative	Somme imputate			Differenze rispetto alle previsioni	
	Pagate	Rimaste da pagare	Totale impegni	in più	in meno
0	0	0	0	0	0
0	0	0	0	0	0
0	0	0	0	0	0
0	0	0	0	0	0
40.000.000	15.500.000	2.500.000	18.000.000	0	22.000.000
0	0	0	0	0	0
40.000.000	15.500.000	2.500.000	18.000.000	0	22.000.000
50.000.000	16.747.690	0	16.747.690	0	33.252.310
2.900.000	2.190.156	0	2.190.156	0	100.844
15.000.000	2.400.426	292.800	3.690.426	0	11.301.574

DISAVANZO DI AMMINISTRAZIONE		CONTI DI RESIDUI PASSIVI			
CAPITOLO		Residuo all'inizio dell'esercizio	Pagati	Erogati o pagati	Totale
Codice	Descrizione				
	Cat. 01 TRASFERIMENTI PASSIVI				
106010	Cap. 000051 Trasferimenti passivi allo Stato	0!	0!	0!	0!
106020	Cap. 000052 Trasferimenti passivi alle Regioni	0!	0!	0!	0!
106030	Cap. 000053 Trasferimenti passivi a Comuni e P.	0!	0!	0!	0!
106040	Cap. 000054 Contributi, concessi ed obbligazioni	0!	0!	0!	0!
106050	Cap. 000055 Interventi assistenziali a favore	20.000.000!	12.505.500!	6.494.500!	20.000.000!
106060	Cap. 000056 Equo indennizzo al personale per	0!	0!	0!	0!
	! TOTALE CATEGORIA	20.000.000!	12.505.500!	6.494.500!	20.000.000!
	Cat. 07 ONERI FINANZIARI				
107010	Cap. 000055 Interessi passivi	22.329.015!	22.329.015!	0!	22.329.015!
107020	Cap. 000060 Interessi passivi dovuti all'I.N.P.	0!	0!	0!	0!
107030	Cap. 000061 Spese e commissioni bancarie	685.150!	685.150!	0!	685.150!

GESTIONE DI CASSA								
Variazioni		Previsioni	Pagamenti	Differenze rispetto alle previsioni		Totale residui passivi al termine dell'esercizio		
in più	in meno			in più	in meno			
0	0	0	0	0	0	0		
0	0	0	0	0	0	0		
0	0	0	0	0	0	0		
0	0	0	0	0	0	0		
0	0	80.000.000	29.005.500	0	50.994.500	8.994.500		
0	0	0	0	0	0	0		
0	0	80.000.000	29.005.500	0	50.994.500	8.994.500		
0	0	70.000.000	39.076.705	0	30.923.295	0		
0	0	2.300.000	2.199.156	0	100.844	0		
0	0	15.000.000	4.054.776	0	10.945.224	291.800		

DIPARTIMENTO DI AMMINISTRAZIONE		Previsioni		
CAPITOLO		Variazioni		
Descrizione	Initiali	In aumento	In diminuzione	
! TOTALE CATEGORIA		107.300.000!	0!	40.000.000!
Cat. 06 ONERI TRIBUTARI				
108010	Cap. 000064 Imposte tasse e tributi vari	130.000.000!	20.000.000!	0!
! TOTALE CATEGORIA		130.000.000!	20.000.000!	0!
Cat. 09 SPESE CORRETTIVE E COMPENSATIVE DI ENTRATE CORRETTI				
109010	Cap. 000067 Restituzioni e rimborsi diversi	3.000.000!	0!	0!
109020	Cap. 000068 Spese correttive e compensative di entrate corrette	3.000.000!	0!	0!
! TOTALE CATEGORIA		6.000.000!	0!	0!
Cat. 10 SPESE NON CLASSIFICABILI IN ALTRE VOCI				
110010	Cap. 000069 Spese per liti, arbitraggi, risarcimenti ed accessori	3.000.000!	57.000.000!	0!
110020	Cap. 000070 Fondi di riserva per spese impreviste	100.000.000!	0!	99.000.000!
110030	Cap. 000071 Oneri vari straordinari	0!	0!	0!
110040	Cap. 000072 Spese per realizzo di entrate	0!	0!	0!
110050	Cap. 000073 Somme connesse al finanziamento del MURST	0!	1.000.000.000!	0!

GESTIONE COMPETIVA					
Definitive	Somme impegnate			Differenze rispetto alle previsioni	
	Pagate	Rimaste da pagare	totale impegni	in più	in meno
67.300.000	22.353.472	291.800	22.645.272	0	44.654.728
150.000.000	90.731.947	44.079.233	134.811.280	0	15.188.720
150.000.000	90.731.947	44.079.233	134.811.280	0	15.188.720
3.000.000	0	0	0	0	3.000.000
3.000.000	0	0	0	0	3.000.000
6.000.000	0	0	0	0	6.000.000
60.000.000	7.951.000	52.049.000	60.000.000	0	0
1.000.000	0	0	0	0	1.000.000
0	0	0	0	0	0
0	0	0	0	0	0
1.000.000.000	0	1.000.000.000	1.000.000.000	0	0

CATEGORIA DI AMMINISTRAZIONE		COSTIONE RESIDUI PASSIVI			
		Residui all'inizio dell'esercizio	Pagati	Rimasti da pagare	Totale
CAPITOLO					
DESCRIZIONE					
! TOTALE CATEGORIA		23.017.165!	23.017.165!	0!	23.017.165!
Cat. 06 ONERI TRIBUTARI					
108010	Cap. 000064 Imposte tasse e tributi vari	44.251.657!	44.251.657!	0!	44.251.657!
! TOTALE CATEGORIA		44.251.657!	44.251.657!	0!	44.251.657!
Cat. 09 POSTE CORRETTIVE E COMPENSATIVE DI					
109010	Cap. 000067 Restituzioni e rimborsi diversi	0!	0!	0!	0!
109020	Cap. 000068 Spese correttive e compensative di	0!	0!	0!	0!
! TOTALE CATEGORIA		0!	0!	0!	0!
Cat. 10 SPESE NON CLASSIFICABILI IN ALTRE					
110010	Cap. 000069 Spese per liti, arbitraggi, risarc	0!	0!	0!	0!
110020	Cap. 000070 Fondi di riserva per spese imprevi	9.716.470!	9.716.470!	0!	9.716.470!
110030	Cap. 000071 Oneri vari straordinari	0!	0!	0!	0!
110040	Cap. 000072 Spese per realizzo di entrate	0!	0!	0!	0!
110050	Cap. 000073 Somme connesse al finanziamento de	2.000.000.000!	37.574.221!	1.962.425.779!	2.000.000.000!

SEZIONE DI OCSA						
Variazioni		Previsioni	Pagamenti	Differenze rispetto alle previsioni		Totale residui passivi al termine dell'esercizio
in più	in meno			in più	in meno	
0	0	27.300.000	45.370.627	0	41.929.363	251.800
0	0	150.000.000	134.983.604	0	15.016.396	44.079.323
0	0	150.000.000	134.983.604	0	15.016.396	44.079.323
0	0	3.000.000	0	0	3.000.000	0
0	0	3.000.000	0	0	3.000.000	0
0	0	6.000.000	0	0	6.000.000	0
0	0	59.500.000	7.951.000	0	51.549.000	51.049.000
0	0	11.000.000	9.716.470	0	1.283.530	0
0	0	0	0	0	0	0
0	0	0	0	0	0	0
0	0	1.000.000.000	37.574.221	0	924.425.779	2.924.425.779

DISAVANZO DI AMMINISTRAZIONE		Previsioni		
CAPITOLO		Variazioni		
Codice	Descrizione	Iniziali	In aumento	In diminuzione
	! TOTALE CATEGORIA	100.000.000!	1.057.000.000!	95.000.000!
	! TOTALE TITOLO	5.220.800.000!	1.434.800.000!	407.674.479!
Tit. 2	SPESA IN CONTO CAPITALE			
Cap. 21	ACQUISIZIONE DI BENI DI USO DURAVOLE ED OPERE IMMOBILIARI			
211010	Cap. 000074 Ricostruzioni ripristini e trasformazioni immobili e opere immobiliari	0!	0!	0!
211020	Cap. 000075 Spese per ricostruzioni in corso (nuove Sezioni museali)	0!	15.000.000!	0!
211030	Cap. 000076 Spese per la riqualificazione scientifico-ostensiva nucleo esistente	0!	0!	0!
	! TOTALE CATEGORIA	0!	15.000.000!	0!
Cap. 22	ACQUISIZIONE DI IMMOBILIZZAZIONI TECNICHE			
212010	Cap. 000078 Biblioteca tecnica	30.000.000!	10.000.000!	0!
212020	Cap. 000079 Acquisto di impianti, attrezzature e macchinari	0!	5.000.000!	0!
212030	Cap. 000080 Acquisto di impianti, attrezzature macchinari per il centro di fisica	0!	0!	0!
212040	Cap. 000081 Ripristini, trasformazioni e manutenzione straordinaria impianti, attrezzature e macchinari	0!	20.000.000!	0!
212050	Cap. 000082 Acquisto di automezzi			

GESTIONE COMPETENZA						
Definitive	Somme impegnate			Differenze rispetto alle previsioni		
	Pagate	Rimaste da pagare	Totale impegni	in piu'	in meno	
1.061.000.000	7.961.000	1.053.049.000	1.060.000.000	0	1.000.000	
6.256.775.561	3.669.768.603	1.785.603.913	5.454.372.516	0	804.403.045	
0	0	0	0	0	0	
15.000.000	0	15.000.000	15.000.000	0	0	
0	0	0	0	0	0	
15.000.000	0	15.000.000	15.000.000	0	0	
40.000.000	806.632	37.629.567	38.446.239	0	1.553.761	
5.000.000	0	0	0	0	5.000.000	
0	0	0	0	0	0	
20.000.000	416.500	13.000.000	13.416.500	0	6.582.500	

DISAVANZO DI AMMINISTRAZIONE		GESTIONE RESIDUI PASSIVI			
CAPITOLO		Residui all'inizio dell'esercizio	Pagati	Rimasti da pagare	Totali
Codice	Descrizione				
! TOTALE CATEGORIA		2.009.716.470!	47.290.691!	1.962.425.779!	2.009.716.470!
! TOTALE TITOLO		3.498.584.555!	1.127.442.106!	2.371.142.449!	3.418.945.758!
Tit. 2	SPESA IN CONTO CAPITALE				
Cat. 11	ACQUISIZIONE DI BENI DI USO DUREVO				
211010	Cap. 000074 Ricostruzioni ripristinate e trasferite	0!	0!	0!	0!
211020	Cap. 000075 Spese per ricostruzioni in corso	30.000.000!	27.013.000!	2.987.000!	30.000.000!
211030	Cap. 000076 Spese per la riqualificazione sces	0!	0!	0!	0!
! TOTALE CATEGORIA		30.000.000!	27.013.000!	2.987.000!	30.000.000!
Cat. 12	ACQUISIZIONE DI IMMOBILIZZAZIONI T				
212010	Cap. 000078 Biblioteca tecnica	43.602.723!	35.843.345!	7.759.377!	43.602.723!
212020	Cap. 000079 Acquisto di impianti, attrezzature	16.409.656!	4.066.216!	12.343.440!	16.409.656!
212030	Cap. 000080 Acquisto di impianti, attrezzature	0!	0!	0!	0!
212040	Cap. 000081 Ripristini, trasformazioni e manut	7.219.173!	7.082.036!	0!	7.082.036!
212050	Cap. 000082 Acquisti di automezzi				

GESTIONE DI CASSA						
Variazioni		Previsioni	Pagamenti	Differenze rispetto alle previsioni		Totale residui passivi al termine dell'esercizio
in più	in meno			in più	in meno	
0!	0!	1.070.500.000!	56.241.691!	0!	1.015.258.309!	3.014.474.779!
0!	79.634.757!	7.112.275.561!	4.856.211.709!	0!	2.257.063.852!	4.017.110.566!
0!	0!	0!	0!	0!	0!	0!
0!	0!	45.000.000!	27.013.000!	0!	17.987.000!	17.987.000!
0!	0!	0!	0!	0!	0!	0!
0!	0!	45.000.000!	27.013.000!	0!	17.987.000!	17.987.000!
0!	0!	70.000.000!	36.649.998!	0!	33.350.002!	45.478.974!
0!	0!	25.000.000!	4.066.216!	0!	20.933.784!	12.343.440!
0!	0!	0!	0!	0!	0!	0!
0!	137.137!	27.000.000!	7.498.536!	0!	19.501.464!	13.000.000!

DISAVANZO DI AMMINISTRAZIONE		Previsioni		
CAPITOLO		Variazioni		
Codice	Descrizione	Iniziali	In aumento	In diminuzione
		0!	0!	0!
212060	Cap. 000063 Grandi manutenzioni automezzi	0!	0!	0!
212070	Cap. 000084 Acquisto di mobili e macchine d'ufficio	0!	10.000.000!	0!
212080	Cap. 000085 Acquisto di modelli, cartella e collezioni	0!	0!	0!
212090	Cap. 000086 Acquisto di materiale per scorta di magazzino	0!	0!	0!
	! TOTALE CATEGORIA	30.000.000!	10.000.000!	0!
	! Cat. 13 PARTECIPAZIONE E ACQUISTO DI VALORI MOBILIARI			
213010	Cap. 000057 Acquisto di titoli emessi e garantiti dallo Stato ed assimilati a copertura inoennita' di	140.000.000!	0!	140.000.000!
	! TOTALE CATEGORIA	140.000.000!	0!	140.000.000!
	! Cat. 14 CONCESSIONE DI CREDITI ED ANTICIPAZIONI			
214010	Cap. 000091 versamento nel conto C/C/B 140041 intestato al fondo inoennita' di liquidazione personale	0!	1.112.000!	0!
214020	Cap. 000092 Depositi a cauzione	6.100.000!	0!	0!
214030	Cap. 000093 versamenti presso la Tesoreria Statale	0!	0!	0!

GESTIONE CONSOLIDATA						
Definitive	Somme impegnate			Differenze rispetto alle previsioni		
	Pagate	Rimaste da pagare	Totale impegni	in più	in meno	
0	0	0	0	0	0	
0	0	0	0	0	0	
10.000.000	4.522.000	2.618.000	7.140.000	0	2.860.000	
0	0	0	0	0	0	
0	0	0	0	0	0	
75.000.000	5.745.152	53.257.587	59.002.739	0	15.957.261	
0	0	0	0	0	0	
0	0	0	0	0	0	
1.112.000	1.111.869	0	1.111.869	0	131	
6.100.000	0	0	0	0	6.100.000	
0	0	0	0	0	0	

DISAVANZO DI AMMINISTRAZIONE		GESTIONE RESIDUI PASSIVI			
CAPITOLO		Residui all'inizio dell'esercizio	Pagati	Rimasti da pagare	Totale
Codice	Descrizione				
		0!	0!	0!	0!
212060	Cap. 000063 Grandi manutenzioni automezzi	0!	0!	0!	0!
212070	Cap. 000064 Acquisto di mobili e macchine d'uf	0!	0!	0!	0!
212080	Cap. 000065 Acquisto di modelli, rucchi e coll	0!	0!	0!	0!
212090	Cap. 000066 Acquisto di materiale per scorta d	0!	0!	0!	0!
	! TOTALE CATEGORIA	67.311.562!	45.991.598!	20.122.827!	67.174.425!
	Cat. 13 PARTECIPAZIONE E ACQUISTO DI VALOR				
213010	Cap. 000067 Acquisto di titoli emessi e garanti	0!	0!	0!	0!
	! TOTALE CATEGORIA	0!	0!	0!	0!
	Cat. 14 CONCESSIONE DI CREDITI ED ANTICIPA				
214010	Cap. 000091 Versamento nel conto C/C/B 140041	0!	0!	0!	0!
214020	Cap. 000092 Depositi a cauzione	0!	0!	0!	0!
214030	Cap. 000093 Versamenti presso la Tesoreria Sta	0!	0!	0!	0!

Variazioni:		COSTIONE DI CASSA				Totale residuo passivo al termine dell'esercizio
		Previsioni	Pagamenti	Differenze rispetto alle previsioni		
in più	in meno			in più	in meno	
0	0	0	0	0	0	0
0	0	0	0	0	0	0
0	0	10.000.000	4.522.000	0	5.478.000	2.615.000
0	0	0	0	0	0	0
0	0	0	0	0	0	0
0	137.137	120.000.000	52.736.750	0	79.263.250	73.440.414
0	0	0	0	0	0	0
0	0	0	0	0	0	0
0	0	1.112.000	1.111.069	0	121	0
0	0	6.100.000	0	0	6.100.000	0
0	0	0	0	0	0	0
0	0	0	0	0	0	0

DISAVANZO DI AMMINISTRAZIONE		Previsioni		
CAPITOLO		Variazioni		
Codice	Descrizione	Iniziali	In aumento	In diminuzione
	! TOTALE CATEGORIA	6.100.000!	1.112.000!	0!
	! Cat. 15 INDEBITTA' DI ANZIANITA' E SIMILARI AL PERSONALE CESSATO DAL SERVIZIO			
215010	Cap. 000098 Inesattita' di anzianita' e similari al personale cessato dal servizio	51.000.000!	0!	0!
	! TOTALE CATEGORIA	51.000.000!	0!	0!
	! TOTALE TITOLO	227.100.000!	61.112.000!	140.000.000!
	! Int. 3 ESTINZIONE DI MUTUI ED ANTICIPAZIONI			
	! Cat. 16 RIMBORSI DI MUTUI			
216010	Cap. 000099 Rimborsi di mutui	0!	0!	0!
	! TOTALE CATEGORIA	0!	0!	0!
	! Cat. 17 RIMBORSI DI ANTICIPAZIONI PASSIVE			
217010	Cap. 000100 Rimborsio di prestiti ed anticipazioni a breve termine	2.000.000.000!	0!	0!
	! TOTALE CATEGORIA	2.000.000.000!	0!	0!
	! Cat. 20 ESTINZIONI DEBITTI DIVERSI			
220010	Cap. 000104 Restituzione depositi cauzionali a terzi	25.000.000!	0!	0!
220020	Cap. 000105 Debiti diversi (verso I.N.P.S. per rate quota capitale - capitalizzazione benefici ex comb.	16.700.000!	0!	0!
	! TOTALE CATEGORIA	51.700.000!	0!	0!

GESTIONE COMPETIVA						
Definitive	Somme impegnate			Differenze rispetto alle previsioni		
	Pagate	Rimaste da pagare	Totale impegni	in più	in meno	
7.212.000	1.111.869	0	1.111.869	0	6.100.131	
51.000.000	42.057.877	0	42.057.877	0	8.942.123	
51.000.000	42.057.877	0	42.057.877	0	8.942.123	
142.212.000	43.914.898	63.257.587	117.172.485	0	21.039.515	
0	0	0	0	0	0	
0	0	0	0	0	0	
2.000.000.000	937.200.321	0	937.200.321	0	1.062.799.679	
2.000.000.000	937.200.321	0	937.200.321	0	1.062.799.679	
35.000.000	0	0	0	0	35.000.000	
16.700.000	16.691.754	0	16.691.754	0	8.246	
51.700.000	16.691.754	0	16.691.754	0	35.008.246	

DISAVANZO DI AMMINISTRAZIONE		GESTIONE RESIDUI PASSIVI			
CAPITOLO		Residui all'inizio dell'esercizio	Pagati	Rimasti da pagare	Totale
Codice	Descrizione				
TOTALE CATEGORIA		0!	0!	0!	0!
215010	Cap. 000098 Indennità di anzianità e similar	0!	0!	0!	0!
TOTALE CATEGORIA		0!	0!	0!	0!
TOTALE TITOLO		57.211.562!	74.004.596!	22.169.627!	57.174.429!
Tit. 3	ESTINZIONE DI MUTUI ED ANTICIPAZI				
215010	Cap. 000099 Rimborsi di mutui	0!	0!	0!	0!
TOTALE CATEGORIA		0!	0!	0!	0!
317010	Cap. 000100 Rimborsi di prestiti ed anticipazi	1.695.027.083!	1.695.027.083!	0!	1.695.027.083!
TOTALE CATEGORIA		1.695.027.083!	1.695.027.083!	0!	1.695.027.083!
320010	Cap. 000104 Restituzione depositi cauzionali a	0!	0!	0!	0!
320020	Cap. 000105 Debiti diversi (verso I.N.P.S. per	0!	0!	0!	0!
TOTALE CATEGORIA		0!	0!	0!	0!

GESTIONE DI CASSA						
Variazioni		Previsioni	Pagamenti	Differenze rispetto alle previsioni		Totale residui passivi al termine dell'esercizio
in più	in meno			in più	in meno	
0!	0!	7.212.000!	1.111.869!	0!	6.100.131!	0!
0!	0!	51.000.000!	42.057.877!	0!	8.942.123!	0!
0!	0!	51.000.000!	42.057.877!	0!	8.942.123!	0!
0!	137.137!	728.212.000!	222.919.496!	0!	222.250.504!	51.427.414!
0!	0!	0!	0!	0!	0!	0!
0!	0!	0!	0!	0!	0!	0!
0!	0!	4.500.000.000!	2.622.227.404!	0!	1.867.772.596!	0!
0!	0!	4.500.000.000!	2.622.227.404!	0!	1.867.772.596!	0!
0!	0!	35.000.000!	0!	0!	35.000.000!	0!
0!	0!	16.700.000!	16.691.754!	0!	6.246!	0!
0!	0!	51.700.000!	16.691.754!	0!	35.008.246!	0!

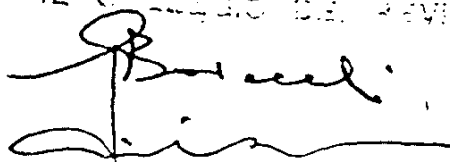
Bilancio di Amministrazione		Previsioni		
Capitolo		Variazioni		
Descrizione	Iniziali	In aumento	In diminuzione	
! TOTALE TITOLO		2.051.700.000!	0!	0!
Tit. 4 PARTITE DI SECO				
Cap. 21 SPESE AVANTI NATURA DI PARTITE DI SECO				
Cap. 000106 Ritenute erariali				
	319.000.000!	0!	0!	
Cap. 000107 Ritenute previdenziali ed assistenziali				
	179.000.000!	0!	0!	
Cap. 000108 Ritenute diverse				
	0!	0!	0!	
Cap. 000109 Trattenute a favore di terzi				
	10.000.000!	0!	4.000.000!	
Cap. 000110 Spese pagate per conto terzi				
	0!	0!	0!	
Cap. 000111 Partite in conto sospesi				
	24.300.000!	0!	0!	
Cap. 000112 Fondo cassa anticipato al cassiere				
	5.000.000!	0!	0!	
! TOTALE CATEGORIA		519.800.000!	0!	4.000.000!
! TOTALE TITOLO		519.800.000!	0!	4.000.000!
! TOTALE 1993	8.030.400.000!	1.495.912.000!	551.824.439!	
DISAVANZO DI AMMINISTRAZIONE				
CONSUNTIVO USCITA 1993	8.030.400.000!	1.495.912.000!	551.824.439!	

IL DIRETTORE GENERALE
DOMENICO LINI

(Firma)

SETTEME COMPETENZA					
Determinazione	Cassa Impiegati			Differenze rispetto alle previsioni	
	Pagate	Rimaste da pagare	Totale impegni	in più	in meno
2.751.700.000	953.252.075	0	953.252.075	0	1.097.907.525
310.000.000	227.541.531	39.577.000	267.118.531	0	2.721.255
170.000.000	115.033.010	15.736.495	130.769.505	0	39.033.495
0	0	0	0	0	0
5.000.000	4.222.244	0	4.222.244	0	1.797.556
0	0	0	0	0	0
24.300.000	7.798.000	500.000	8.298.000	0	16.502.000
5.000.000	5.000.000	0	5.000.000	0	0
515.800.000	359.671.985	55.012.495	414.684.480	0	101.114.520
515.800.000	359.671.985	55.012.495	414.684.480	0	101.114.520
8.974.487.561	5.031.247.561	1.908.274.995	6.940.122.556	0	2.034.365.005
0	0	0	0	0	0
8.974.487.561	5.031.247.561	1.908.274.995	6.940.122.556	0	2.034.365.005

IL COLLEGIO DEI REVISORI



ID DI AMMINISTRAZIONE	GESTIONE RESIDUI PASSIVI			
	Debiti	Residui all'inizio dell'esercizio	Residui	Totale
Descrizione			Residui da pagare	
! TOTALE TITOLO	1.595.027.083!	1.595.027.083!	0!	1.595.027.083!
Cap. 4 PARTITE DI SIRD				
Cap. 01 SPESE AVENTI NATURA DI PARTITE DI				
Cap. 000105 Retenzioni erariali	15.000.000!	15.000.000!	0!	15.000.000!
Cap. 000107 Retenzioni previdenziali ed assistenz	15.000.000!	15.000.000!	0!	15.000.000!
Cap. 000108 Retenzioni diverse	0!	0!	0!	0!
Cap. 000109 Retenzioni a favore di terzi	0!	0!	0!	0!
Cap. 000110 Somme pagate per conto terzi	0!	0!	0!	0!
Cap. 000111 Partite in conto sospesi	2.536.000!	2.536.000!	0!	2.536.000!
Cap. 000112 Fondo cassa anticipato al cassiere	0!	0!	0!	0!
! TOTALE CATEGORIA	55.252.000!	55.252.000!	0!	55.252.000!
! TOTALE TITOLO	55.252.000!	55.252.000!	0!	55.252.000!
! TOTALE 1993	5.346.195.503!	3.011.737.090!	2.254.676.479!	5.256.412.569!
! SALVANZO DI AMMINISTRAZIONE —	—	—	—	—
! CONSUMIVO USCITA 1993	—	—	—	—

SESTIONE DI SACCA						
Variazioni		Previsioni	Reali	Differenza rispetto alle previsioni		Totale reddito corrente su conto di gestione
in lire	in lire			in lire	in lire	
01	01	4.551.700.000	2.543.319.123	01	2.008.380.877	
01	01	010.000.000	122.602.000	01	46.428.000	20.077.400
01	01	170.000.000	121.295.344	01	28.704.656	13.700.470
01	01	01	01	01	01	
01	01	6.000.000	4.222.044	01	1.777.956	
01	01	01	01	01	01	
01	01	24.000.000	10.224.000	01	14.456.000	500.000
01	01	5.000.000	5.000.000	01	01	01
01	01	515.300.000	414.924.128	01	100.955.712	55.012.496
01	01	515.800.000	414.924.288	01	100.955.712	55.012.496
01	79.771.334	12.415.987.561	2.042.984.551	01	4.373.002.910	4.152.551.474

DIREZIONE PROVINCIALE DELLA PUBBLICA ISTRUZIONE

ENTRATE	Competenza	Cassa
TITOLO I*		
ENTRATE CONTRIBUTIVE		
Cat. 1* - Aliquote contrib. a carico dei datori di lavoro e/o degli iscritti	0	0
Cat. 2* - Quote di partec. degli iscritti all'onere di specifiche gestioni	0	0
Totale Titolo I*	0	0
TITOLO II*		
ENTRATE DERIVANTI DA TRASFERIMENTI CORRENTI		
Cat. 3* - Trasferimenti da parte dello Stato	3.700.000.000	6.050.000.000
Cat. 4* - Trasferimenti da parte delle Regioni	55.000.000	55.000.000
Cat. 5* - Trasferimenti da parte dei Comuni e delle Province	500.000.000	750.000.000
Cat. 6* - Trasferimenti da parte di altri Enti	0	50.000.000
Totale Titolo II*	4.255.000.000	6.905.000.000
TITOLO III*		
ALTRE ENTRATE		
Cat. 7* - Entrate derivanti dalla vendita di beni e dalla prestazione di servizi	1.031.715.467	1.482.448.060
Cat. 8* - Redditi e proventi patrimoniali	66.392.577	60.606.501
Cat. 9* - Poste correttive e compensative di spese correnti	358.187.206	488.483.604
Cat. 10* - Entrate non classificabili in altre voci	253.839.411	206.625.548
Totale Titolo III*	1.710.134.661	2.238.164.113
Totale entrate correnti	5.965.134.661	9.143.164.113
TITOLO IV*		
ENTRATE PER ALIENAZIONE DI BENI PATRIMONIALI E RISCOSSIONE DI CREDITI		
Cat. 11* - Alienazione di immobili e diritti reali	0	0
Cat. 12* - Alienazione di immobilizzazioni tecniche	0	0
Cat. 13* - Realizzo di valori mobiliari	475.373.470	475.373.470
Cat. 14* - Riscossioni di crediti ed anticipazioni	979.258.198	1.973.563.520
Totale Titolo IV*	1.454.631.668	2.448.936.990
TITOLO V*		
ENTRATE DERIVANTI DA TRASFERIMENTI IN CONTO CAPITALE		
Cat. 15* - Trasferimenti dallo Stato	0	0
Cat. 16* - Trasferimenti dalle Regioni	0	0
Cat. 17* - Trasferimenti da Comuni e Province	0	0
Cat. 18* - Trasferimenti da altri Enti	0	0
Totale Titolo V*	0	0


SPESE	Competenza	Cassa
TITOLO I*		
SPESE CORRENTI		
Cat. 1* - Spese per gli Organi dell'Ente	79.915.770	109.802.490
Cat. 2* - Oneri per il personale in attività di servizio	1.685.757.770	1.749.824.477
Cat. 3* - Oneri per il personale in quiescenza	0	0
Cat. 4* - Spese per l'acquisto di beni di consumo e di servizi	2.453.242.424	2.732.183.310
Cat. 5* - Spese per prestazioni istituzionali	0	0
Cat. 6* - Trasferimenti passivi	18.000.000	29.005.500
Cat. 7* - Oneri finanziari	22.645.272	45.370.637
Cat. 8* - Oneri tributari	134.811.280	134.983.604
Cat. 9* - Poste correttive e compensative di entrate correnti	0	0
Cat. 10* - Spese non classificabili in altre voci	1.060.000.000	55.241.691
Totale Titolo I*	5.454.372.516	4.858.211.709
Totale spese correnti	5.454.372.516	4.858.211.709
TITOLO II*		
SPESE IN CONTO CAPITALE		
Cat. 11* - Acquisizione di beni di uso durevole ed opere immobiliari	15.000.000	27.013.000
Cat. 12* - Acquisizione di immobilizzazioni tecniche	59.002.739	52.736.750
Cat. 13* - Partecipazioni ed acquisto di valori immobiliari	0	0
Cat. 14* - Concessioni di crediti ed anticipazioni	1.111.869	1.111.869
Cat. 15* - Indennità di anzianità e similari al personale cessato dal servizio	42.057.877	42.057.877
Totale Titolo II*	117.172.485	122.919.496
TITOLO III*		
ESTINZIONI DI MUTUI ED ANTICIPAZIONI		
Cat. 16* - Rimborso di mutui	0	0
Cat. 17* - Rimborso di anticipazioni passive	937.200.321	2.532.227.404
Cat. 18* - Rimborso di obbligazioni	0	0
Cat. 19* - Restituzioni alle gestioni autonome di anticipazioni	0	0
Cat. 20* - Estinzione debiti diversi	16.691.754	16.691.754
Totale Titolo III*	953.892.075	2.548.919.158
TITOLO IV*		
PARTITE DI GIRO		
Cat. 21* - Spese aventi natura di partite di giro	414.685.480	414.934.288
Totale Titolo IV*	414.685.480	414.934.288

IL COLLEGGIO DEI CONSIGLIERI
 Milano 09.04.1994
 DIRETTORE AMMINISTRATIVO

QUADRO RIASSUNTO		
ENTRATE	Competenza	Cassa
TITOLO VI*		
ACCENSIONE DI PRESTITI		
Cat.19* - Accensione di mutui	0	0
Cat.20* - Assunzione di altri debiti finanziari	0	0
Cat.21* - Emissione di obbligazioni	0	0
Totale Titolo VI*	0	0
TITOLO VII*		
PARTITE DI GIRO		
Cat.22* - Entrate aventi natura di partite di giro	414.685.480	422.042.029
Totale Titolo VII*	414.685.480	422.042.029
Totale delle entrate	7.834.451.809	12.014.143.132
Avanzo di amministrazione		
Fondo iniziale di cassa		
TOTALE GENERALE	7.834.451.809	12.014.143.132
Risultati differenziali:		
Disavanzo di competenza accertato		
Disavanzo di cassa accertato		
TOTALI A PAREGGIO	7.834.451.809	12.014.143.132

INTTVO DEL RENDICONTO FINANZIARIO ESERCIZIO 1993

SPESE	Competenza	Cassa
Totale delle spese	6.940.122.556	8.042.984.651
Disavanzo di amministrazione	520.386.992	
Disavanzo iniziale di cassa		121.443.422
TOTALE GENERALE	7.460.509.548	8.164.428.073
Risultato differenziale:		
Avanzo di competenza accertato	373.942.261	
Avanzo di cassa accertato		3.849.715.059
TOTALI A PAREGGIO	7.334.451.309	12.014.143.132



 09 09 1994

 SCIENTIA PUBBLICA

1

SITUAZIONE PATRIMONIALE, CONTO ECONOMICO
E SITUAZIONE AMMINISTRATIVA
AL 31 DICEMBRE 1993

SITUAZIONE PATRIMONIALE

ATTIVITÀ	CONSISTENZE		DIFFERENZE	
	al 1° gennaio 1993	al 31 dicembre 1993	in più	in meno
<i>Disponibilità liquide.</i>				
Casse	—	—	—	—
Banche:				
c/c fondi cassa	—	3.849.715.059	3.849.715.059	—
depositi Fondo di garanzia	96.906.922	—	—	96.906.922
Conti correnti postali	35.026.351	17.716.250	—	17.310.101
Altri conti correnti	—	—	—	—
	131.933.273	3.867.431.309	3.849.715.059	114.217.023

Residui attivi.

Crediti verso lo Stato ed altri enti	1.601.183.159	251.183.159	—	1.350.000.000
Crediti verso iscritti, soci e terzi contribuenti	1.725.555.300	187.555.300	—	1.538.000.000
Crediti verso acquirenti, utenti eccetera	626.430.795	189.075.115	—	437.355.880
Crediti diversi	1.009.855.699	59.965.102	—	949.890.597
	4.963.024.953	687.778.676	—	4.275.246.277

Crediti bancari e finanziari.

Depositi vincolati	—	—	—	—
Mutui ed anticipazioni attive	—	—	—	—
Crediti per annualità, semestralità eccetera scontate a terzi	—	—	—	—
Prestiti al personale	—	—	—	—

AL 31 DICEMBRE 1993

PASSIVITÀ	CONSISTENZE		DIFFERENZE	
	al 1° gennaio 1993	al 31 dicembre 1993	in più	in meno
<i>Debiti di tesoreria.</i>				
Anticipazioni del tesoriere	—	—	—	—
Scoperti di conto corrente	121.443.422	—	—	121.443.422
	121.443.422	—	—	121.443.422

<i>Residui passivi.</i>				
Debiti verso lo Stato ed altri Enti	37.291.510	38.577.000	1.285.490	—
Debiti verso iscritti, soci e terzi per prestazioni dovute	291.321.118	161.498.399	—	129.822.719
Debiti verso fornitori	3.138.112.116	3.516.458.222	378.346.106	—
Debiti verso terzi per prestazioni ricevute	117.735.613	386.083.857	248.348.244	—
Debiti diversi	1.761.725.146	80.933.996	—	1.680.791.150
	5.346.185.503	4.163.551.474	627.979.840	1.810.613.869

<i>Debiti bancari e finanziari.</i>				
Mutui ed anticipazioni passive	—	—	—	—
Obbligazioni in circolazione	—	—	—	—
Debiti verso il personale per depositi	—	—	—	—
Debiti verso gestioni autonome	—	—	—	—

Segue: SITUAZIONE PATRIMONIALE

ATTIVITÀ	CONSISTENZE		DIFFERENZE	
	al 1° gennaio 1993	al 31 dicembre 1993	in più	in meno
Crediti verso gestioni autonome	—	—	—	—
Depositi cauzionali	2.656.250	—	—	2.656.250
Crediti diversi bancari e finanziari	—	—	—	—
	2.656.250	—	—	2.656.250
<i>Rimanenze attive d'esercizio.</i>				
Rimanenze di prodotti	—	—	—	—
Rimanenze di materie prime e materiali di consumo	20.797.048	20.797.048	—	—
Rimanenze di viveri	—	—	—	—
Rimanenze diverse	—	—	—	—
Risconti attivi	—	—	—	—
	20.797.048	20.797.048	—	—
<i>Investimenti mobiliari.</i>				
Partecipazioni azionarie	—	—	—	—
Conferimenti e quote in altri Enti	—	—	—	—
Titoli emessi o garantiti dallo Stato ed assimilati	424.246.000	—	—	424.246.000
Obbligazioni e cartelle fondiarie	—	—	—	—
Quote accantonate da investire in B.T.P. a copertura del Fondo indennità di anzianità	—	—	—	—
Buoni postali	—	—	—	—
Altri titoli di credito	750.000	750.000	—	—
	424.996.000	750.000	—	424.246.000
<i>Immobili.</i>				
Edifici	—	—	—	—
Costruzioni in corso	—	—	—	—
Diritti reali	—	—	—	—
	—	—	—	—

AL 31 DICEMBRE 1993

PASSIVITÀ	CONSISTENZE		DIFFERENZE	
	al 1° gennaio 1993	al 31 dicembre 1993	in più	in meno
Debiti diversi bancari e finanziari	2.500.000	—	—	2.500.000
Debiti verso INPS per capitalizzazione benefici ex combattenti	44.101.030	27.409.269	—	16.691.761
	46.601.030	27.409.269	—	19.191.761

Rimanenze passive d'esercizio.

Riserve	—	—	—	—
Risconti passivi	—	—	—	—
	—	—	—	—

Fondi di accantonamenti vari.

Fondo liquidazione indennità anzianità personale	429.674.525	439.035.953	—	9.361.428
Fondo imposte e tasse	—	—	—	—
Fondi rischi	—	—	—	—
Fondi per accantonamenti diversi	128.152.975	—	—	128.152.975
	557.827.500	439.035.953	—	137.514.403

Poste rettificative dell'attivo.

Fondo svalutazione crediti	—	—	—	—
Fondo svalutazione titoli e partecipazioni	—	—	—	—
Fondo ammortamento immobili	—	—	—	—
Fondo ammortamento impianti, attrezzature e macchinari	365.913.117	420.344.138	54.431.021	—

Segue: SITUAZIONE PATRIMONIALE

ATTIVITÀ	CONSISTENZE		DIFFERENZE	
	al 1° gennaio 1993	al 31 dicembre 1993	in più	in meno
<i>Immobilizzazioni tecniche.</i>				
Impianti, attrezzature e macchinari	543.265.700	537.728.639	—	5.537.061
Automezzi	11.484.000	5.084.000	—	6.400.000
Mobili e macchine per ufficio	466.960.442	457.225.612	—	9.734.830
Beni museali	1	1	—	—
Dotazioni di biblioteca	1	1	—	—
Materiali in corso di registrazione in inventario al 31 dicembre 1992	—	—	—	—
	1.021.710.144	1.000.038.253	—	21.671.891
<i>Altri costi pluriennali.</i>				
Spese di costituzione, ampliamento e riorganizza- zione	—	—	—	—
Costi e perdite emissione prestiti	—	—	—	—
Costi pluriennali diversi	—	—	—	—
	—	—	—	—
Totale attività	6.565.117.688	5.576.795.286	3.849.715.059	4.838.037.441
<i>Deficit patrimoniale.</i>				
Disavanzo economico esercizi precedenti	384.448.061	—	—	384.448.061
Disavanzo economico dell'esercizio	—	—	—	—
Disavanzo patrimoniale	384.448.061	—	—	384.448.061
Totale a pareggio	6.949.565.729	5.576.795.286	3.849.715.059	5.222.485.502
<i>Conti d'ordine.</i>				
Valori di terzi depositati a cauzione, a garanzia, eccetera	5.156.250	—	—	5.156.250
Conti diversi	424.246.000	—	—	424.246.000
	429.402.250	—	—	429.402.250

AL 31 DICEMBRE 1993

PASSIVITÀ	CONSISTENZE		DIFFERENZE	
	al 1° gennaio 1993	al 31 dicembre 1993	in più	in meno
Fondo ammortamento automezzi, mobili e macchinari d'ufficio	334.491.053	397.468.087	62.977.034	—
	700.404.170	817.812.225	117.408.055	—
Totale passività	6.772.461.625	5.447.808.921	745.387.895	2.088.763.455
<i>Patrimonio netto.</i>				
Capitale iniziale fondazione (legge 2458, articolo 3)	750.000	750.000	—	—
Riserve obbligatorie	—	—	—	—
Riserve facoltative	—	—	—	—
Fondo rivalutazione conguaglio monetario	—	—	—	—
Avanzo economico esercizi precedenti	—	—	—	—
Avanzo economico dell'esercizio	—	294.964.788	294.964.788	—
	750.000	295.714.788	294.964.788	—
Totale a pareggio	6.773.211.625	5.743.523.709 •	1.040.352.683	2.088.763.455
<i>Conti d'ordine.</i>				
Terzi per valori depositati a cauzione, a garanzia, eccetera	5.156.250	—	—	5.156.250
Conti diversi	424.246.000	—	—	424.246.000
	429.402.350	—	—	429.402.350

CONTO ECONOMICO

PARTE I — Entrate e

DESCRIZIONE	Importi
TITOLO I	
ENTRATE CONTRIBUTIVE	
Categoria I. - Aliquote contributive ecc.	—
Categoria II. - Quote partecipazione iscritti, ecc.	—
TITOLO II	
ENTRATE DERIVANTI DA TRASFERIMENTI CORRENTI	
Categoria III. - Trasferimenti dallo Stato	3.700.000.000
Categoria IV. - Trasferimenti dalle regioni	55.000.000
Categoria V. - Trasferimenti da comuni e province	500.000.000
Categoria VI. - Trasferimenti da altri Enti	—
TITOLO III	
ALTRE ENTRATE	
Categoria VII. - Entrate derivanti da vendite, ecc.	1.031.715.467
Categoria VIII. - Redditi e proventi patrimoniali	66.392.577
Categoria IX. - Poste correttive e compensative, ecc.	358.187.206
Categoria X. - Entrate non classificabili	253.839.411
Totale parte prima (I)	5.965.134.661

DELL'ESERCIZIO 1993
spese finanziarie correnti

DESCRIZIONE	Importi
TITOLO I	
SPESE CORRENTI	
Categoria I. - Spese per gli organi dell'Ente	79.915.770
Categoria II. - Oneri per il personale in attività di servizio	1.685.757.770
Categoria III. - Oneri per il personale in quiescenza	—
Categoria IV. - Spese per l'acquisto di beni di consumo e servizi	2.453.242.424
Categoria V. - Spese per prestazioni istituzionali	—
Categoria VI. - Trasferimenti passivi	18.000.000
Categoria VII. - Oneri finanziari	22.645.272
Categoria VIII. - Oneri tributari	134.811.280
Categoria IX. - Poste correttive e compensative di entrate correnti	—
Categoria X. - Spese non classificabili in altre voci	1.060.000.000
Totale parte prima (1)	5.454.372.516

Segue: CONTO ECONOMICO
PARTE II — Componenti che non

DESCRIZIONE	Importi
<i>A) - Entrate accertate in precedenti esercizi di pertinenza dell'esercizio:</i>	
Contributi e premi per prestazioni istituzionali	—
Trasferimenti (contributi, oblazioni, ecc.)	—
Redditi e proventi patrimoniali	—
Vendite di prodotti e materiali diversi	—
Vendite di pubblicazioni	—
Prestazioni di particolari servizi	—
Ricavi pluriennali	—
	—

DELL'ESERCIZIO 1993

danno luogo a movimenti finanziari

DESCRIZIONE	Importi
<i>A) - Spese di competenza, impegnate in precedenti esercizi:</i>	
Rimanenze iniziali di prodotti	—
Materie prime e materiali di consumo viveri	—
Risconti iniziali di spese per locazioni ed utenze	—
Spese per servizi esterni	—
Spese diverse per amministrazione	—
Spese per trasferimenti	—
Oneri finanziari	--
Spese diverse	--
Costi pluriennali	--
	—

Segue: CONTO ECONOMICO
Segue: PARTE II — Componenti che non

DESCRIZIONE	Importi
<i>B) - Produzioni e movimenti interni:</i>	
Prodotti in natura, impianti ed altre immobilizzazioni ottenuti con mezzi da capitalizzare	—
	—
<i>C) - Trasferimenti attivi in natura (oblazioni, lasciti, donazioni in natura):</i>	
Beni museali - Bibliografici	79.910.350
Immobilizzazioni tecniche	1.106.700
	81.017.050
<i>D) - Variazioni patrimoniali straordinarie:</i>	
Sopravvenienze attive	—
Insussistenze passive	79.771.934
	79.771.934

DELL'ESERCIZIO 1993

danno luogo a movimenti finanziari

DESCRIZIONE	Importi
B) - Produzioni e movimenti interni:	
Oneri in natura	—
	—
C) - Trasferimenti passivi in natura (contributi, concorsi, soccorsi e oblazioni in natura)	
	—
D) - Ammortamenti e deperimenti:	
Immobili	—
Impianti, attrezzature e macchinari	37.771.875
Automezzi, mobili e macchine	48.839.976
Diversi (beni museali e bibliografici)	142.250.231
	228.862.082
E) - Svalutazione e deprezzamenti:	
Svalutazione crediti	—
Svalutazione titoli	—
Deprezzamento, immobili, impianti, macchine	—
Eliminazione impianti ed altre immobilizzazioni non ammortizzate	—
F) - Accantonamenti per oneri presunti di competenze:	
Imposte e tasse da regolare	—
Altri oneri da definire	—
Accantonamenti diversi (somme impegnate in movimento di capitali da utilizzare negli esercizi futuri)	750.000
Accantonamenti a fondo rischi	—
	750.000

Segue: CONTO ECONOMICO
Segue: PARTE II — Componenti che non

DESCRIZIONE	Importi
<i>E) - Spese impegnate di competenza di successivi esercizi:</i>	
Rimanenze finali di materie prime	—
Costi pluriennali	—
	—
	—
Totale parte seconda (2)	160.788.984
	160.788.984
Totale generale (1 + 2)	6.125.923.645
	6.125.923.645
Disavanzo economico	—
	—
Totale a pareggio	6.125.923.645
	6.125.923.645

DELL'ESERCIZIO 1993

danno luogo a movimenti finanziari

DESCRIZIONE	Importi
<i>G) - Quota dell'esercizio per l'adeguamento del fondo indennità di anzianità al personale</i>	51.419.305
	51.419.305
<i>H) - Variazioni patrimoniali straordinarie:</i>	
Sopravvenienze passive	—
Insussistenze attive	95.554.954
	95.554.954
<i>I) - Entrate accertate nell'esercizio di pertinenza di successivi esercizi</i>	—
	—
	—
Totale parte seconda (2)	376.586.341
	376.586.341
Totale generale (1 + 2)	5.830.958.857
Avanzo economico	294.964.788
	294.964.788
Totale a pareggio	6.125.923.645
	6.125.923.645

SITUAZIONE AMMINISTRATIVA

DENOMINAZIONE	Lire	Totale
Consistenza della cassa all'inizio dell'esercizio 1993		- 121.443.422
<i>Riscossioni:</i>		
in conto competenza	7.666.525.419	
in conto residui	4.347.617.713	
		<u>12.014.143.132</u>
<i>Pagamenti:</i>		
in conto competenza	- 5.031.247.561	
in conto residui	- 3.011.737.090	
		<u>- 8.042.984.651</u>
Avanzo di cassa alla fine dell'esercizio		3.849.715.059

Segue: SITUAZIONE AMMINISTRATIVA

DENOMINAZIONE	Lire	Totale
<i>Segue:</i> Avanzo di cassa alla fine dell'esercizio		3.849.715.059
 <i>Residui attivi:</i>		
degli esercizi precedenti	519.852.286	
dell'esercizio	167.926.390	
	<hr/>	687.778.676
 <i>Residui passivi:</i>		
degli esercizi precedenti	- 2.254.676.479	
dell'esercizio	- 1.908.874.995	
	<hr/>	- 4.163.551.474
 Avanzo di amministrazione alla fine dell'esercizio		 373.942.261

DIMOSTRAZIONE DELLA SITUAZIONE AMMINISTRATIVA

-504.603.972

Disavanzo di amministrazione al 31/12/92 come da bilancio consuntivo 1992

VARIAZIONI NEI RESIDUI ATTIVI			
in diminuzione	-95.554.954		
in aumento	0		
		-95.554.954	
VARIAZIONI NEI RESIDUI PASSIVI			
in diminuzione	79.771.934		
in aumento	0		
		79.771.934	
			-15.783.020

-520.386.992

Disavanzo di amministrazione esercizio 1992 accertato

Risultanze nette della gestione 1993

Entrate accertate

7.834.451.809

Spese impegnate


-6.940.122.556

894.329.253

Avanzo finanziario di competenza esercizio 1993

Avanzo di amministrazione al 31/12/1993

373.942.261



IL COLLABORATORE AMMINISTRATIVO
 09.610.1994

DIMOSTRAZIONE DELL'AVANZO DI CASSA AL 31/12/1993

Avanzo di cassa al 31/12/1992

-121.443.422

Entrate finali titolo II*	4.255.000.000	2650.000.000
Entrate finali titolo III*	1.542.208.779	695.955.334
Entrate finali titolo IV*	1.454.631.668	994.305.322
Entrate finali titolo V*	0	0
Entrate finali titolo VI*	0	0
Entrate finali titolo VII*	<u>414.684.972</u>	<u>7.357.057</u>

12.014.143.132

Spese finali titolo I*	3.668.768.603	1.187.443.106
Spese finali titolo II*	48.914.898	74.004.598
Spese finali titolo III*	953.892.075	1.695.027.083
Spese finali titolo IV*	<u>359.671.985</u>	<u>55.262.303</u>

8.042.984.651

Utilizzazioni nette al 31/12/1993

3.971.158.481

Fondo cassa al 31/12/1993

3.849.715.059



Per conto del
 21/12/1993
 Milano, 09 GIU. 1994
 IL COLLABORATORE AMMINISTRATIVO

MUSEI NAZIONALI DELLA SCIENZA E DELLA TECNICA
"LEONARDO DA VINCI"



per conto conforme
all'originale in atti
Milano 09/01/1994

IL COLLABORATORE AMMINISTRATIVO

Cat. 7 - Oneri finanziari

- Interessi passivi scoperta bancaria
- Interessi passivi rateiz. ex-comb.
- Spese e commissioni bancarie

L.	16.747.690
L.	2.199.156
L.	3.698.426
L.	<u>22.645.272</u>

Cat. 8 - Imposte tasse e tributi vari

- Tasse varie (licenze etc.)
- Ritenute su interessi attivi
- Tassa raccolta rifiuti

L.	3.511.485
L.	7.116.299
L.	124.183.496
L.	<u>134.811.280</u>

Milano,

IL PRESIDENTE
Roberto DE MATTEI