

# SENATO DELLA REPUBBLICA

XII LEGISLATURA

N. 1163/15

ANNESSO 17

## DISEGNO DI LEGGE

presentato dal **Ministro del tesoro**  
(DINI)

di concerto con il **Ministro del bilancio e della programmazione economica**  
(PAGLIARINI)

*(V. stampato Camera n. 1072)*

*Approvato dalla Camera dei deputati il 21 novembre 1994*

*Trasmesso dal Presidente della Camera dei deputati alla Presidenza  
il 23 novembre 1994*

**Bilancio di previsione dello Stato per l'anno finanziario 1995  
e bilancio pluriennale per il triennio 1995-1997**

## TABELLA n. 15

**Stato di previsione del Ministero del lavoro e della previdenza sociale**

**ANNESSO N. 17**

**CONTO CONSUNTIVO  
CASSA MARITTIMA ADRIATICA**

**ESERCIZIO FINANZIARIO 1993**



**CONTO CONSUNTIVO ESERCIZIO 1993**

**ENTRATE – SPESE**

Rendiconto Finanziario - Entrate - tabella I<sup>^</sup>

CAPITOLO			GESTIONE		
CODICE	N.	DENOMINAZIONE	INIZIALI	PREVISIONI	
				IN AUMENTO	IN DIMINUZIONE
		<b>TITOLO I</b>			
		<b>ENTRATE CONTRIBUTIVE</b>			
		Categoria 1a			
		Aliquote contributive a carico dei datori di lavoro			
1 01 01	010	Contributi assicurativi ed addizionali varie di competenza della Gestione Previdenziale .....	7 800 000 000	0	0
1 01 02	020	Contributi assicurativi ed addizionali varie di competenza della Gestione Malattie .....	24 000 000 000	2 000 000 000	0
		TOTALE CATEGORIA 1a	31 800 000 000	2 000 000 000	0
		Categoria 2a			
		Quota di partecipazione degli iscritti all'onere di specifiche Gestioni .....	0	0	0
		TOTALE CATEGORIA 2a	0	0	0
		TOTALE TITOLO I	31 800 000 000	2 000 000 000	0
		<b>TITOLO II</b>			
		<b>ENTRATE DERIVANTI DA TRASFERIMENTI CORRENTI</b>			
		Categoria 3a			
		Trasferimenti da parte dello Stato .....	0		
		TOTALE CATEGORIA 3a	0	0	0
		Categoria 4a			
		Trasferimenti da parte delle Regioni .....	0		
		TOTALE CATEGORIA 4a	0	0	0
		Categoria 5a			
		Trasferimenti da parte dei Comuni o delle Province .....	0		
		TOTALE CATEGORIA 5a	0	0	0
		Categoria 6a			
		Trasferimenti da parte di altri Enti del Settore Pubblico .....	0		
		TOTALE CATEGORIA 6a	0	0	0
		TOTALE TITOLO II	0	0	0



Rendiconto Finanziario - Entrate - tabella 1<sup>A</sup>

CAPITOLO			GESTIONE DEI RESIDUI			
CODICE	N.	DENOMINAZIONE	RESIDUI ALL'INIZIO DELL'ESERCIZIO	RISCOSSI	RIMASTI DA RISCOUTERE	TOTALI
<b>TITOLO I ENTRATE CONTRIBUTIVE</b>						
Categoria 1a						
		Aliquote contributive a carico dei datori di lavoro				
1 01 01	010	Contributi assicurativi ed addizionali varie di competenza della Gestione Previdenziale .....	1.711.182.263	1.103.750.129	626.991.855	1.730.741.984
1 01 02	020	Contributi assicurativi ed addizionali varie di competenza della Gestione Malattie .....	0	0	0	0
TOTALE CATEGORIA 1a			1.711.182.263	1.103.750.129	626.991.855	1.730.741.984
Categoria 2a						
		Quota di partecipazione degli iscritti all'onere di specifiche Gestioni .....	0	0	0	0
TOTALE CATEGORIA 2a			0	0	0	0
TOTALE TITOLO I			1.711.182.263	1.103.750.129	626.991.855	1.730.741.984
<b>TITOLO II ENTRATE DERIVANTI DA TRASFERIMENTI CORRENTI</b>						
Categoria 3a						
		Trasferimenti da parte dello Stato .....			0	0
TOTALE CATEGORIA 3a			0	0	0	0
Categoria 4a						
		Trasferimenti da parte delle Regioni .....			0	0
TOTALE CATEGORIA 4a			0	0	0	0
Categoria 5a						
		Trasferimenti da parte dei Comuni o delle Province .....			0	0
TOTALE CATEGORIA 5a			0	0	0	0
Categoria 6a						
		Trasferimenti da parte di altri Enti del Settore Pubblico .....			0	0
TOTALE CATEGORIA 6a			0	0	0	0
TOTALE TITOLO II			0	0	0	0



Rendiconto Finanziario - Entrate - tabella II<sup>A</sup>

CAPITOLO			GESTIONE		
CODICE	N.	DENOMINAZIONE	INIZIALI	PREVISIONI	
				IN AUMENTO	IN DIMINUZIONE
<b>TITOLO III</b>					
<b>ALTRE ENTRATE</b>					
Categoria 7a					
Entrate derivanti dalla vendita di beni e dalla prestazione di servizi					
3 07 01	030	Proventi derivanti dalla prestazione di servizi .....	12 000 000		
3 07 02	031	Realizzi per cessione di materiale fuori uso .....	0		
TOTALE CATEGORIA 7a			12 000 000	0	0
Categoria 8a					
Redditi e proventi patrimoniali					
3 08 01	040	Affitti di immobili .....	1 950 000 000		100 000 000
3 08 02	041	Interessi ed altri proventi dei titoli a reddito fisso .....	6 000 000 000		300 000 000
3 08 03	042	Interessi su mutui e prestiti al personale .....	25 000 000		
3 08 04	043	Interessi su anticipazioni, depositi e conti correnti .....	700 000 000	190 000 000	
TOTALE CATEGORIA 8a			8 675 000 000	190 000 000	400 000 000
Categoria 9a					
Poste correttive e compensative di spese correnti					
3 09 01	050	Rimborsi dello Stato per rendite rischio guerra .....	2 100 000 000		150 000 000
3 09 02	051	Rimborsi dello Stato per integrazioni indennità temporanee di infortunio ai pescatori L. 389/76 .....	18 000 000		
3 09 03	052	Rimborso dell'I.N.P.S. per prestazioni economiche .....	13 500 000 000		3 500 000 000
3 09 04	053	Rimborso dell'I.N.P.S. per spese di amministrazione .....	3 800 000 000		
3 09 05	054	Recupero danni in riassicurazione o coassicurazione .....	0		
3 09 06	055	Storni su premi di riassicurazione .....	0		
3 09 07	056	Recuperi e rimborsi diversi .....	100 000 000		
3 09 08	055	Rimborso dell'I.N.P.S. per restituzione contributi agli armatori .....	100 000 000		
3 09 09	066	Introiti diversi per conto dell'I.N.P.S. ....	100 000 000	100 000 000	
3 09 10	067	Introito di capitali di copertura .....	0		
3 09 11	068	Recupero spese sostenute per la gestione degli immobili .....	400 000 000	50 000 000	
TOTALE CATEGORIA 9a			20 118 000 000	150 000 000	3 650 000 000
Categoria 10a					
Entrate non classificabili in altre voci					
3 10 01	080	Sanzioni .....	200 000 000		
3 10 03	082	Soprappremi .....	10 000 000		
TOTALE CATEGORIA 10a			210 000 000	0	0
<b>TOTALE TITOLO III</b>			<b>29 015 000 000</b>	<b>340 000 000</b>	<b>4 050 000 000</b>
<b>TOTALE ENTRATE CORRENTI</b>			<b>60 815 000 000</b>	<b>2 340 000 000</b>	<b>4 050 000 000</b>



DI COMPETENZA				DIFFERENZE RISPETTO ALLE PREVISIONI	
DEFINITIVE	SOMME ACCERTATE			IN AUMENTO	IN DIMINUZIONE
	RISCOSSE	RIMASTE DA RISCOUTERE	TOTALI		
12 000 000 0	11 158 374 0	1 096 777	12.255 151 0	255 151	0
12 000 000	11 158 374	1 096 777	12.255 151	255 151	0
1 850 000 000 5.700 000 000 25 000 000 890 000 000	1 860 541 267 4 375 548 434 21 175 385 0	73 962 119 2 463 744 472 1.186.144.649	1 934.503 386 6.839 292 906 21 175 385 1.186.144.649	84 503 386 1 139.292.906 286.144 649	3 824 615
8 465 000 000	6 257 265 086	3.723.851.240	9 981.116.326	1 519 940 941	3 824 615
1 950 000 000 18 000 000 10 000 000 000 3 800 000 000 0 0 100 000 000 100 000 000 200 000 000 0 450 000 000	0 0 7 250 720 619 1 553 282 382 0 0 109 515 841 35 950 597 173 984 822 26 639 108 576 114 203	1 766 273 650 18 233 080 2 148 896 374 2 326 401 137 0 0 48 943 470	1 766 273 650 18.233 080 9 399 716 993 3.879 683 519 0 0 109.515 841 84.894 067 173.984 822 26.639 108 620.703 169	0 233 080 79 683 519 0 0 9 515 841 0 26 639 108 170 703 169	183 726 350 600 283 007 0 0 15 105 933 26 015 178
16 618 000 000	9 726 207 672	6 353 436 677	16.079.644.249	286 774 717	825 130 468
200 000 000 10 000 000 210 000 000	26 500 000 11 456 302 37 956 302	223 198 098	249.698 098 11.456 302 261.154.400	49 698 098 1 456 302 51 154 400	0
<b>25.365.000.000</b>	<b>18.032.687.354</b>	<b>10.301.582.792</b>	<b>28.334.170.126</b>	<b>1.858.125.209</b>	<b>828.958.083</b>
<b>58.106.000.000</b>	<b>48.160.508.430</b>	<b>10.940.872.467</b>	<b>69.090.580.897</b>	<b>2.137.807.358</b>	<b>2.152.226.461</b>

Rendiconto Finanziario - Entrate - tabella II<sup>A</sup>

CAPITOLO			GESTIONE DEI RESIDUI			
CODICE	N.	DENOMINAZIONE	RESIDUI ALL'INIZIO DELL'ESERCIZIO	RISCOSSI	RIMASTI DA RISCOUTERE	TOTALI
<b>TITOLO III</b>						
<b>ALTRE ENTRATE</b>						
<b>Categoria 7a</b>						
Entrate derivanti dalla vendita di beni e dalla prestazione di servizi						
3 07 01	030	Proventi derivanti dalla prestazione di servizi .....	0	0	0	0
3 07 02	031	Realizzi per cessione di materiale fuori uso .....	0	0	0	0
<b>TOTALE CATEGORIA 7a</b>			<b>0</b>	<b>0</b>	<b>0</b>	<b>0</b>
<b>Categoria 8a</b>						
Reddito e proventi patrimoniali						
3 08 01	040	Affitti di immobili .....	155.372.300	85.181.570	70.190.730	155.372.300
3 08 02	041	Interessi ed altri proventi dai titoli e reddito fisso .....	2.231.413.958	2.231.413.958	0	2.231.413.958
3 08 03	042	Interessi su mutui e prestiti al personale .....	0	0	0	0
3 08 04	043	Interessi su anticipazioni, depositi e conti correnti .....	1.324.633.502	1.324.633.502	0	1.324.633.502
<b>TOTALE CATEGORIA 8a</b>			<b>3.711.419.760</b>	<b>3.641.229.030</b>	<b>70.190.730</b>	<b>3.711.419.760</b>
<b>Categoria 9a</b>						
Poste correttive e compensative di spese correnti						
3 09 01	050	Rimborsi dello Stato per rendite rischio guerra .....	3.855.146.470	1.897.865.780	1.950.466.050	3.848.331.830
3 09 02	051	Rimborsi dello Stato per integrazione indennita' temporanea di infortunio ai pescatori L. 369/76 .....	32.951.575	15.563.455	17.388.120	32.951.575
3 09 03	052	Rimborso dell'I.N.P.S. per prestazioni economiche .....	2.548.755.067	2.548.755.067	0	2.548.755.067
3 09 04	053	Rimborso dell'I.N.P.S. per spese di amministrazione .....	2.071.476.118	2.071.476.118	0	2.071.476.118
3 09 05	054	Recupero danni in riassicurazione o coassicurazione .....	0	0	0	0
3 09 06	055	Storni su premi di riassicurazione .....	0	0	0	0
3 09 07	056	Recuperi e rimborsi diversi .....	18.968.000	0	18.968.000	18.968.000
3 09 08	065	Rimborso dell'I.N.P.S. per restituzione contributi agli armatori .....	18.911.527	18.911.527	0	18.911.527
3 09 09	066	Introiti diversi per conto dell'I.N.P.S. ....	0	0	0	0
3 09 10	067	Introito di capitali di copertura .....	0	0	0	0
3 09 11	068	Recupero spese sostenute per la gestione degli immobili .....	8.064.325	4.455.735	3.608.590	8.064.325
<b>TOTALE CATEGORIA 9a</b>			<b>8.554.273.082</b>	<b>6.557.027.682</b>	<b>1.990.430.760</b>	<b>8.547.458.442</b>
<b>Categoria 10a</b>						
Entrate non classificabili in altre voci						
3 10 01	080	Sanzioni .....	151.581.410	25.760.000	105.364.520	131.124.520
3 10 03	082	Soprappremi .....	0	0	0	0
<b>TOTALE CATEGORIA 10a</b>			<b>151.581.410</b>	<b>25.760.000</b>	<b>105.364.520</b>	<b>131.124.520</b>
<b>TOTALE TITOLO III</b>			<b>12.417.274.252</b>	<b>10.224.016.712</b>	<b>2.165.006.010</b>	<b>12.300.002.722</b>
<b>TOTALE ENTRATE CORRENTI</b>			<b>14.128.468.515</b>	<b>11.327.788.841</b>	<b>2.792.977.865</b>	<b>14.128.744.706</b>

**Rendiconto Finanziario - Entrate - tabella II^**

ATTIVI		GESTIONE DI CASSA				TOTALE DEI RESIDUI ATTIVI AL TERMINE DELL'ESERCIZIO	
VARIAZIONI		PREVISIONI	RISCOSSIONI	DIFFERENZE RISPETTO ALLE PREVISIONI			
IN AUMENTO	IN DIMINUZIONE			IN AUMENTO	IN DIMINUZIONE		
		0	12 000 000		11 158 374	841.626	1.096.777
		0	0		0	0	0
0	0	0	12 000 000	0	11 158 374	841.626	1.096.777
		0	1.905.000.000		1.945.722.837	40.722.837	144.152.849
		0	5.931.000.000		6.608.982.392	675.982.392	2.463.744.472
		0	25.000.000		21.175.385	3.824.615	0
		0	1.325.000.000		1.324.633.502	366.498	1.186.144.649
0	0	0	9 186.000.000	9 696 494 116	716.685.229	4.191.113	3 794 041 970
	6 814 640		3 855.000.000		1.897.865.780	1.857.134.220	3 716.739.700
	0		33.000.000		15.563.455	0	35 621 200
	0		10.049.000.000		9.799.475.686	17.436.545	2 148.996.374
	0		4.071 000 000		3.624.758.500	249.524.314	2.326.401.137
	0		0		0	446.241.500	0
	0		0		0	0	0
	0		100 000 000		109.515.841	9.515.841	18.968.000
	0		69 000 000		54.862.124	14 137 876	48.943.470
	0		200.000.000		173 984 822	26.015.178	0
	0		0		26.639.106	26.639.106	0
	0		458.000.000		580.599.938	122.599.938	48.197.556
0	6 814.640		18 835.000.000	16.283.235.254	158.724.887	2.710 489 633	8 343 867 437
	20.456.890		202.000.000		52.260.000	149.740.000	328.562.618
	0		10.000.000		11.456.302	1.456.302	0
0	20 456 890		212.000.000	63.716.302	1.456.302	149.740.000	328.562.618
0	27.271.830		29.248.000.000	26.256.604.046	878.866.418	2.865.282.372	12.467.548.902
<b>36.852.899</b>	<b>44.674.708</b>		<b>62.248.000.000</b>	<b>58.478.276.271</b>	<b>1.421.809.021</b>	<b>4.188.633.760</b>	<b>13.733.060.332</b>

Rendiconto Finanziario - Entrate - tabella III<sup>A</sup>

CAPITOLO			GESTIONE		
CODICE	N.	DENOMINAZIONE	PREVISIONI		
			INIZIALI	VARIAZIONI	
				IN AUMENTO	IN DIMINUZIONE
<b>TITOLO IV</b>					
<b>ENTRATE PER ALIENAZIONE DI BENI PATRIMONIALI</b>					
<b>E RISCOSSIONI DI CREDITI</b>					
Categoria 11a					
		Alienazione di immobili e diritti reali			
4 11 01	090	Alienazione di immobili .....	0	5 165 000 000	
		<b>TOTALE CATEGORIA 11a</b>	<b>0</b>	<b>5 165 000 000</b>	<b>0</b>
Categoria 12a					
		Alienazione di immobilizzazioni tecniche .....	0		
		<b>TOTALE CATEGORIA 12a</b>	<b>0</b>	<b>0</b>	<b>0</b>
Categoria 13a					
		Realizzo di valori mobiliari			
4 13 01	100	Realizzo di titoli a reddito fisso .....	25.000.000.000		16.000.000.000
		<b>TOTALE CATEGORIA 13a</b>	<b>25.000.000.000</b>	<b>0</b>	<b>16.000.000.000</b>
Categoria 14a					
		Riscossione di crediti			
4 14 01	101	Prelevamenti di depositi bancari .....	0		
4 14 02	102	Riscossione di mutui concessi al personale .....	6.000.000		
4 14 03	103	Riscossione di prestiti concessi al personale .....	23.000.000		
4 14 04	104	Ritiro depositi a cauzione presso terzi .....	0		
4 14 05	105	Riscossione di crediti diversi .....	0		
		<b>TOTALE CATEGORIA 14a</b>	<b>29.000.000</b>	<b>0</b>	<b>0</b>
		<b>TOTALE TITOLO IV</b>	<b>25.029.000.000</b>	<b>5.165.000.000</b>	<b>16.000.000.000</b>
<b>TITOLO V</b>					
<b>ENTRATE DERIVANTI DA TRASFERIMENTI</b>					
<b>IN CONTO CAPITALE</b>					
Categoria 15a					
		Trasferimenti dallo Stato .....	0		
		<b>TOTALE CATEGORIA 15a</b>	<b>0</b>	<b>0</b>	<b>0</b>
Categoria 16a					
		Trasferimenti dalle Regioni .....	0		
		<b>TOTALE CATEGORIA 16a</b>	<b>0</b>	<b>0</b>	<b>0</b>
Categoria 17a					
		Trasferimenti da Comuni e Province .....	0		
		<b>TOTALE CATEGORIA 17a</b>	<b>0</b>	<b>0</b>	<b>0</b>
Categoria 18a					
		Trasferimenti da altri Enti del settore pubblico .....	0		
		<b>TOTALE CATEGORIA 18a</b>	<b>0</b>	<b>0</b>	<b>0</b>
		<b>TOTALE TITOLO V</b>	<b>0</b>	<b>0</b>	<b>0</b>

I COMPETENZA			DIFFERENZE RISPETTO ALLE PREVISIONI		
DEFINITIVE	SOMME ACCERTATE		TOTALI	IN AUMENTO	IN DIMINUZIONE
	RISCOSE	RIMASTE DA RISCOUTERE			
5 165 000 000	2 225 550 000		2 225 550 000		2 939 450 000
5 165 000 000	2 225 550 000	0	2 225 550 000	0	2 939 450 000
0	0		0		0
0	0	0	0	0	0
9 000 000 000	9 225 000 000		9 225 000 000	225 000 000	
9 000 000 000	9 225 000 000	0	9 225 000 000	225 000 000	0
0	0		0		0
6 000 000	4 922 763		4 922 763		1 077 237
23 000 000	19 106 878		19 106 878		3 893 122
0	0		0		0
0	0		0		0
29 000 000	24 029 641	0	24 029 641	0	4 970 359
<b>14.194.000.000</b>	<b>11.474.579.841</b>	<b>0</b>	<b>11.474.579.841</b>	<b>225.000.000</b>	<b>2.944.420.359</b>
0	0		0		0
0	0	0	0	0	0
0	0		0		0
0	0	0	0	0	0
0	0		0		0
0	0	0	0	0	0
0	0		0		0
0	0	0	0	0	0
0	0		0		0

Rendiconto Finanziario - Entrate - tabella III<sup>A</sup>

CAPITOLO			GESTIONE DEI RESIDUI			
CODICE	N.	DENOMINAZIONE	RESIDUI ALL'INIZIO DELL'ESERCIZIO	RISCOSSI	RIMASTI DA RISCUOTERE	TOTALI
<b>TITOLO IV ENTRATE PER ALIENAZIONE DI BENI PATRIMONIALI E RISCOSSIONI DI CREDITI</b>						
Categoria 11a						
Alienazione di immobili e diritti reali						
4 11 01	090	Alienazione di immobili .....	0	0	0	0
TOTALE CATEGORIA 11a			0	0	0	0
Categoria 12a						
Alienazione di immobilizzazioni tecniche .....			0	0	0	0
TOTALE CATEGORIA 12a			0	0	0	0
Categoria 13a						
Realizzo di valori mobiliari						
4 13 01	100	Realizzo di titoli e reddito fisso .....	0	0	0	0
TOTALE CATEGORIA 13a			0	0	0	0
Categoria 14a						
Riscossione di crediti						
4 14 01	101	Prelevamenti di depositi bancari .....	0	0	0	0
4 14 02	102	Riscossione di mutui concessi al personale .....	0	0	0	0
4 14 03	103	Riscossione di prestiti concessi al personale .....	0	0	0	0
4 14 04	104	Ritiro depositi e cauzione presso terzi .....	0	0	0	0
4 14 05	105	Riscossione di crediti diversi .....	0	0	0	0
TOTALE CATEGORIA 14a			0	0	0	0
TOTALE TITOLO IV			0	0	0	0
<b>TITOLO V ENTRATE DERIVANTI DA TRASFERIMENTI IN CONTO CAPITALE</b>						
Categoria 15a						
Trasferimenti dallo Stato .....			0	0	0	0
TOTALE CATEGORIA 15a			0	0	0	0
Categoria 16a						
Trasferimenti dalle Regioni .....			0	0	0	0
TOTALE CATEGORIA 16a			0	0	0	0
Categoria 17a						
Trasferimenti da Comuni e Province .....			0	0	0	0
TOTALE CATEGORIA 17a			0	0	0	0
Categoria 18a						
Trasferimenti da altri Enti del settore pubblico .....			0	0	0	0
TOTALE CATEGORIA 18a			0	0	0	0
TOTALE TITOLO V			0	0	0	0



Rendiconto Finanziario - Entrate - tabella IV<sup>A</sup>

CAPITOLO			GESTIONE		
CODICE	N.	DENOMINAZIONE	INIZIALI	PREVISIONI	
				IN AUMENTO	IN DIMINUIZIONE
		<b>TITOLO VI</b> <b>ACCENSIONE DI PRESTITI</b>			
		Categoria 19a			
		Assunzione di mutui .....	0		
		TOTALE CATEGORIA 19a	0	0	0
		Categoria 20a			
		Assunzione di altri debiti finanziari			
6.20.01	120	Depositi cauzionali di terzi .....	30.000.000		
6.20.02	121	Contrazione di debiti diversi .....	0		
		TOTALE CATEGORIA 20a	30.000.000	0	0
		Categoria 21a			
		Emissione di obbligazioni .....	0		
		TOTALE CATEGORIA 21a	0	0	0
		TOTALE TITOLO VI	30.000.000	0	0
		<b>TITOLO VII</b> <b>PARTITE DI GIRO</b>			
		Categoria 22a			
		Entrate aventi natura di partite di giro			
7.22.01	130	Ritenute erariali .....	570.000.000		
7.22.02	131	Ritenute previdenziali ed assistenziali .....	200.000.000		
7.22.03	132	Ritenute diverse .....	5.000.000		
7.22.04	133	Riscossione per conto terzi .....	300.000.000		
7.22.05	134	Rimborsi di somme pagate per conto terzi .....	1.000.000	1.000.000	
7.22.06	135	Oneri sociali fiscalizzati .....	14.000.000.000		2.000.000.000
7.22.08	137	Anticipazioni varie .....	10.000.000		
7.22.10	139	Riscossioni per I.V.A. ....	800.000.000		
7.22.11	140	Partite in conto sospeso .....	200.000.000		
		TOTALE CATEGORIA 22a	16.086.000.000	1.000.000	2.000.000.000
		TOTALE TITOLO VII	16.086.000.000	1.000.000	2.000.000.000



I COMPETENZA			DIFFERENZE RISPETTO ALLE PREVISIONI	
DEFINITIVE	SOMME ACCERTATE		IN AUMENTO	IN DIMINUZIONE
	RISCOSSE	RIMASTE DA RISCOUTERE		
0	0		0	0
0	0	0	0	0
30 000 000	50 313 456		50 313 456	20 313 456
0	0		0	0
30 000 000	50 313 456	0	50.313.456	20.313.456
0	0		0	0
0	0	0	0	0
<b>30.000.000</b>	<b>50.313.456</b>	<b>0</b>	<b>50.313.456</b>	<b>20.313.456</b>
570 000 000	506 333 179		506 333 179	63 666 821
200 000 000	189 944 314		189 944 314	10 055 686
5 000 000	4 877 542		4 877 542	122.458
300 000 000	282.071 583		282.071 583	17 928 417
2 000 000	1 025 398	93.757	1 119.155	890 845
12.000 000 000	11.253 944 248		11.253 944 248	746 055.752
10 000 000	10 000 000		10.000 000	0
800 000 000	690.823.021		690.823 021	109 176 979
200 000 000	18 741 378		18.741 378	181.258.622
14.067.000.000	12.957 760 663	93.757	12.957.854.420	0
<b>14.067.000.000</b>	<b>12.957.760.663</b>	<b>93.757</b>	<b>12.957.854.420</b>	<b>0</b>

Rendiconto Finanziario - Entrate - tabella IV<sup>a</sup>

CAPITOLO			GESTIONE DEI RESIDUI			
CODICE	N.	DENOMINAZIONE	RESIDUI ALL'INIZIO DELL'ESERCIZIO	RISCOSSI	RIMASTI DA RISCOUTERE	TOTALI
<b>TITOLO VI ACCENSIONE DI PRESTITI</b>						
Categoria 19a						
		Assunzione di mutui .....	0	0	0	0
		TOTALE CATEGORIA 19a	0	0	0	0
Categoria 20a						
		Assunzione di altri debiti finanziari				
6.20.01	120	Depositi cauzionali di terzi .....	0	0	0	0
6.20.02	121	Contrazione di debiti diversi .....	0	0	0	0
		TOTALE CATEGORIA 20a	0	0	0	0
Categoria 21a						
		Emissione di obbligazioni .....	0	0	0	0
		TOTALE CATEGORIA 21a	0	0	0	0
		<b>TOTALE TITOLO VI</b>	<b>0</b>	<b>0</b>	<b>0</b>	<b>0</b>
<b>TITOLO VII PARTITE DI GIRO</b>						
Categoria 22a						
		Entrate aventi natura di partite di giro				
7.22.01	130	Ritenute erariali .....	0	0	0	0
7.22.02	131	Ritenute previdenziali ed assistenziali .....	0	0	0	0
7.22.03	132	Ritenute diverse .....	0	0	0	0
7.22.04	133	Riscossione per conto terzi .....	52.000	52.000	0	52.000
7.22.05	134	Rimborsi di somme pagate per conto terzi .....	0	0	0	0
7.22.06	135	Oneri sociali fiscalizzati .....	0	0	0	0
7.22.08	137	Anticipazioni varie .....	0	0	0	0
7.22.10	139	Riscossioni per I.V.A. ....	0	0	0	0
7.22.11	140	Partite in conto sospeso .....	0	0	0	0
		TOTALE CATEGORIA 22a	52.000	52.000	0	52.000
		<b>TOTALE TITOLO VII</b>	<b>52.000</b>	<b>52.000</b>	<b>0</b>	<b>52.000</b>

**Rendiconto Finanziario - Entrate - tabella IV<sup>A</sup>**

ATTIVI		GESTIONE DI CASSA				TOTALE DEI RESIDUI ATTIVI AL TERMINE DELL'ESERCIZIO
VARIAZIONI		PREVISIONI	RISCOSSIONI	DIFFERENZE RISPETTO ALLE PREVISIONI		
IN AUMENTO	IN DIMINUIZIONE			IN AUMENTO	IN DIMINUIZIONE	
	0	0	0		0	0
0	0	0	0	0	0	0
	0	30 000 000	50 313 456	20 313 456		0
	0	0	0		0	0
0	0	30.000.000	50.313.456	20.313.456	0	0
	0	0	0		0	0
0	0	0	0	0	0	0
<b>0</b>	<b>0</b>	<b>30.000.000</b>	<b>50.313.456</b>	<b>20.313.456</b>	<b>0</b>	<b>0</b>
	0	570.000.000	506.333.179		63.666.821	0
	0	200.000.000	189.944.314		10.055.686	0
	0	5.000.000	4.877.542		122.458	0
	0	300.000.000	282.123.583		17.876.417	0
	0	2.000.000	1.025.396		974.602	93.757
	0	12.000.000.000	11.253.944.246		746.055.752	0
	0	10.000.000	10.000.000		0	0
	0	800.000.000	690.823.021		109.176.979	0
	0	200.000.000	18.741.378		181.258.622	0
0	0	14.087.000.000	12.957.812.663	0	1.129.187.337	93.757
<b>0</b>	<b>0</b>	<b>14.087.000.000</b>	<b>12.957.812.663</b>	<b>0</b>	<b>1.129.187.337</b>	<b>93.757</b>

**Rendiconto Finanziario - Entrate - tabella V<sup>A</sup>**

C A P I T O L O			G E S T I O N E		
CODICE	N.	DENOMINAZIONE	INIZIALI	PREVISIONI	
				IN AUMENTO	IN DIMINUZIONE
		<b>RIEPILOGO DEI TITOLI</b>			
		TITOLO I .....	31.800.000.000	2.000.000.000	0
		TITOLO II .....	0	0	0
		TITOLO III .....	29.015.000.000	340.000.000	4.050.000.000
		TITOLO IV .....	25.029.000.000	5.165.000.000	16.000.000.000
		TITOLO V .....	0	0	0
		TITOLO VI .....	30.000.000	0	0
		TITOLO VII .....	16.086.000.000	1.000.000	2.000.000.000
		<b>TOTALE DELLE ENTRATE</b>	<b>101.960.000.000</b>	<b>7.506.000.000</b>	<b>22.050.000.000</b>

I COMPETENZA			DIFFERENZE RISPETTO ALLE PREVISIONI		
DEFINITIVE	SOMME ACCERTATE		TOTALI	IN AUMENTO	IN DIMINUZIONE
	RISCOSE	RIMASTE DA RISCOTERE			
33 800 000 000	32 117 921 096	638 488 675	32 756 410 771	279 682 149	1 323 271 378
0	0	0	0	0	0
25 306 000 000	16 032 587 334	10 301 582 792	26 334 170 126	1 858 125 209	828 955 083
14 194 000 000	11 474 579 641	0	11 474 579 641	225 000 000	2 944 420 359
0	0	0	0	0	0
30 000 000	50 313 456	0	50 313 456	20 313 456	0
14 087 000 000	12 957 760 663	93 757	12 957 854 420	0	1 129 145 580
<b>87.416.000.000</b>	<b>72.633.162.190</b>	<b>10.940.166.224</b>	<b>83.673.328.414</b>	<b>2.383.120.814</b>	<b>6.225.792.400</b>

Rendiconto Finanziario - Entrate - tabella V<sup>A</sup>

CAPITOLO			GESTIONE DEI RESIDUI			
CODICE	N.	DENOMINAZIONE	RESIDUI ALL'INIZIO DELL'ESERCIZIO	RISCOSSI	RIMASTI DA RISCUOTERE	TOTALI
		<b>RIEPILOGO DEI TITOLI</b>				
		TITOLO I .....	1 711.192.263	1 103.750 129	626 991.855	1 730 741 984
		TITOLO II .....	0	0	0	0
		TITOLO III .....	12 417 274.252	10 224 016 712	2 165 986 010	12 390 002 722
		TITOLO IV .....	0	0	0	0
		TITOLO V .....	0	0	0	0
		TITOLO VI .....	0	0	0	0
		TITOLO VII .....	52.000	52.000	0	52 000
		<b>TOTALE DELLE ENTRATE</b>	<b>14.128.818.516</b>	<b>11.327.818.841</b>	<b>2.792.977.865</b>	<b>14.120.796.706</b>

**Rendiconto Finanziario - Entrate - tabella V<sup>A</sup>**

ATTIVI		GESTIONE DI CASSA				TOTALE DEI RESIDUI ATTIVI AL TERMINE DELL'ESERCIZIO
VARIAZIONI		PREVISIONI	RISCOSSIONI	DIFFERENZE RISPETTO ALLE PREVISIONI		
IN AUMENTO	IN DIMINUIZIONE			IN AUMENTO	IN DIMINUIZIONE	
36.852.899	17.303.178	34.000.000.000	33.221.671.225	544.942.603	1.323.271.378	1.265.481.530
0	0	0	0	0	0	0
0	27.271.530	28.245.000.000	26.256.604.046	876.866.418	2.865.262.372	12.467.568.802
0	0	14.194.000.000	11.474.579.641	225.000.000	2.944.420.359	0
0	0	0	0	0	0	0
0	0	30.000.000	50.313.456	20.313.456	0	0
0	0	14.087.000.000	12.957.812.663	0	1.129.187.337	93.757
<b>36.852.899</b>	<b>44.874.708</b>	<b>90.854.000.000</b>	<b>83.960.981.031</b>	<b>1.667.122.677</b>	<b>8.262.141.446</b>	<b>13.733.144.089</b>

Rendiconto Finanziario - Spese - tabella I<sup>A</sup>

CAPITOLO			GESTIONE		
CODICE	N.	DENOMINAZIONE	INIZIALI	PREVISIONI	
				VARIAZIONI	
				IN AUMENTO	IN DIMINUZIONE
<b>TITOLO I</b>					
<b>SPESE CORRENTI</b>					
Categoria 1a					
Spese per gli Organi dell'Ente					
1 01 01	200	Assegni ed indennità alla Presidenza .....	120 000 000		
1 01 02	201	Compensi, indennità e rimborsi ai componenti degli Organi Collegiali di Amministrazione .....	135 000 000		
1 01 03	202	Compensi, indennità e rimborsi ai componenti il Collegio dei Sindaci .....	25 000 000		
TOTALE CATEGORIA 1a			280 000 000	0	0
Categoria 2a					
Oneri per il personale in attività di servizio					
1 02 01	210	Stipendi ed altri assegni al personale .....	1 850 000 000		150 000 000
1 02 02	211	Compensi per lavoro straordinario e per l'incentivazione della produttività .....	300 000 000		40 000 000
1 02 03	212	Indennità e rimborso spese trasporto per missioni .....	25 000 000		15 000 000
1 02 04	213	Oneri previdenziali ed assistenziali a carico dell'Ente .....	800 000 000		100 000 000
1 02 05	214	Altri oneri sociali a carico dell'Ente .....	36 000 000		3 000 000
1 02 06	215	Costi per il personale e partecipazione alle spese per corsi indetti da Enti, Istituzioni e Amministrazioni varie .....	30 000 000		30 000 000
TOTALE CATEGORIA 2a			3 041 000 000	0	338 000 000
Categoria 3a					
Oneri per il personale in quiescenza .....			0		
TOTALE CATEGORIA 3a			0	0	0
Categoria 4a					
Spese per l'acquisto di beni di consumo e di servizi					
1 04 01	220	Acquisto di libri, riviste, giornali e pubblicazioni .....	10 000 000		
1 04 02	221	Spese di cancelleria, stampati e altro materiale di consumo .....	90 000 000		30 000 000
1 04 03	222	Spese di rappresentanza e partecipazione a convegni, congressi ed altre manifestazioni .....	20 000 000		10 000 000
1 04 04	223	Spese per accertamenti sanitari .....	65 000 000		30 000 000
1 04 05	224	Spese per manutenzione macchine ufficio .....	30 000 000		10 000 000
1 04 07	226	Manutenzione, riparazione ed adattamento dei locali e degli impianti .....	20 000 000		
1 04 08	227	Spese postali, telefoniche e telegrafiche .....	110 000 000		
1 04 09	228	Spese per il funzionamento del centro elettronico .....	300 000 000	200 000 000	
1 04 10	229	Spese per i concerti .....	30 000 000		30 000 000
1 04 11	230	Spese per l'esercizio e noleggio mezzi di trasporto .....	1 000 000		
1 04 12	231	Spese per energia elettrica e acqua .....	50 000 000	20 000 000	
1 04 13	232	Spese di riscaldamento .....	70 000 000		10 000 000
1 04 14	233	Onorari e compensi a terzi .....	5 000 000	15 000 000	
1 04 15	234	Spese di pulizia e sorveglianza .....	175 000 000		10 000 000
1 04 16	235	Premi di assicurazione .....	5 000 000		
1 04 17	236	Spese di pubblicità .....	5 000 000		
TOTALE CATEGORIA 4a			986 000 000	235 000 000	130 000 000



I COMPETENZA				DIFFERENZE RISPETTO ALLE PREVISIONI	
DEFINITIVE	SOMME IMPEGNATE			IN AUMENTO	IN DIMINUZIONE
	PAGATE	RIMASTE DA PAGARE	TOTALI IMPEGNI		
120 000 000	105 955 248	0	105 955 248		14 044 752
135 000 000	128 420 789	0	128 420 789		6 579 211
25 000 000	21 299 150	0	21 299 150		3 700 850
280 000 000	255 675 187	0	255 675 187	0	24 324 813
1 700 000 000	1 667 490 856	0	1 667 490 856		32 509 144
260 000 000	233 499 105	0	233 499 105		26 500 895
10 000 000	6 666 290	0	6 666 290		3 333 710
700 000 000	557 866 378	86 748 031	644 614 409		55 385 581
33 000 000	25 187 091	0	25 187 091		7 812 909
0	0	0	0		0
2.703 000 000	2 490 709 720	86 748 031	2.577 457 751	0	125 542 249
0	0	0	0		0
0	0	0	0	0	0
10 000 000	7 527 900	235 100	7 763 000		2 237 000
60 000 000	34 713 365	0	34 713 365		25 286 635
10 000 000	1 271 000	0	1 271 000		8 729 000
35 000 000	27 611 220	6 305 434	33 916 654		1 083 346
20 000 000	13 435 023	3 725 295	17 160 318		2 839 682
20 000 000	15 302 473	3 403 400	18 705 873		1 294 127
110 000 000	107 453 799	2 374 050	109 827 849		172 151
500 000 000	387 143 100	40 304 448	427 447 548		72.552.452
0	0	0	0		0
1 000 000	161 450	0	161 450		838.550
70 000 000	47 610 000	7 375 000	54 985 000		15 015.000
60 000 000	23 878 267	18 543 175	42.419.442		17 580.558
20 000 000	16 315 450	300.000	16 615 450		3 384 550
165 000 000	119 389 439	21 556 638	140 946 077		24 053 923
5 000 000	2 792 000	0	2 792 000		2 208 000
5 000 000	0	0	0		5 000 000
1.091.000 000	804 602 486	104.122.540	908 725 026	0	182 274 974

Rendiconto Finanziario - Spese - tabella 1<sup>A</sup>

CAPITOLO			GESTIONE DEI RESIDUI			
CODICE	N.	DENOMINAZIONE	RESIDUI ALL'INIZIO ESERCIZIO	PAGATI	RIMASTI DA PAGARE	TOTALI
<b>TITOLO I</b>						
<b>SPESE CORRENTI</b>						
Categoria 1a						
		Spese per gli Organi dell'Ente				
1 01 01	200	Assegni ed indennità alla Presidenza	383 000	383 000	0	383 000
1 01 02	201	Compensi, indennità e rimborsi ai componenti degli Organi Collegiali di Amministrazione	0	0	0	0
1 01 03	202	Compensi, indennità e rimborsi ai componenti il Collegio dei Sindaci	2 178 000	2 178 000	0	2 178 000
TOTALE CATEGORIA 1a			2 561 000	2 561 000	0	2 561 000
Categoria 2a						
		Oneri per il personale in attività di servizio				
1 02 01	210	Stipendi ed altri assegni al personale	0	0	0	0
1 02 02	211	Compensi per lavoro straordinario e per l'incentivazione della produttività	0	0	0	0
1 02 03	212	Indennità e rimborso spese trasporto per missioni	0	0	0	0
1 02 04	213	Oneri previdenziali ed assistenziali a carico dell'Ente	86 706 572	86 706 572	0	86 706 572
1 02 05	214	Altri oneri sociali a carico dell'Ente	0	0	0	0
1 02 06	215	Corsi per il personale e partecipazione alle spese per corsi indetti da Enti, Istituzioni e Amministrazioni varie	0	0	0	0
TOTALE CATEGORIA 2a			86 706 572	86 706 572	0	86 706 572
Categoria 3a						
		Oneri per il personale in quiescenza	0	0	0	0
TOTALE CATEGORIA 3a			0	0	0	0
Categoria 4a						
		Spese per l'acquisto di beni di consumo e di servizi				
1 04 01	220	Acquisto di libri, riviste, giornali e pubblicazioni	0	0	0	0
1 04 02	221	Spese di cancelleria, stampati e altro materiale di consumo	0	0	0	0
1 04 03	222	Spese di rappresentanza e partecipazione a convegni, congressi ed altre manifestazioni	0	0	0	0
1 04 04	223	Spese per accertamenti sanitari	5 413 992	5 413 992	0	5 413 992
1 04 05	224	Spese per manutenzione macchine ufficio	0	0	0	0
1 04 07	226	Manutenzione, riparazione ed adattamento dei locali e degli impianti	34 417 180	34 417 180	0	34 417 180
1 04 08	227	Spese postali, telefoniche e telegrafiche	0	0	0	0
1 04 09	228	Spese per il funzionamento del centro elettronico	24 096 310	24 096 310	0	24 096 310
1 04 10	229	Spese per i concorsi	0	0	0	0
1 04 11	230	Spese per l'esercizio e noleggio mezzi di trasporto	0	0	0	0
1 04 12	231	Spese per energia elettrica e acqua	0	0	0	0
1 04 13	232	Spese di riscaldamento	0	0	0	0
1 04 14	233	Onorari e compensi a terzi	300 000	300 000	0	300 000
1 04 15	234	Spese di pulizia e sorveglianza	0	0	0	0
1 04 16	235	Premi di assicurazione	0	0	0	0
1 04 17	236	Spese di pubblicità	0	0	0	0
TOTALE CATEGORIA 4a			64 227 482	64 227 482	0	64 227 482

**Rendiconto Finanziario - Spese - tabella I<sup>A</sup>**

PASSIVI		GESTIONE DI CASSA				TOTALE DEI RESIDUI PASSIVI AL TERMINE ESERCIZIO
VARIAZIONI		PREVISIONI	PAGAMENTI	DIFFERENZE RISPETTO ALLE PREVISIONI		
IN AUMENTO	IN DIMINUZIONE			IN AUMENTO	IN DIMINUZIONE	
	0	120.000.000	106.338.248		13.661.752	0
	0	135.000.000	128.420.789		6.579.211	0
	0	27.000.000	23.477.150		3.522.850	0
0	0	282.000.000	258.236.187	0	23.763.813	0
	0	1.700.000.000	1.667.490.856		32.509.144	0
	0	260.000.000	233.499.105		26.500.895	0
	0	10.000.000	6.606.290		3.333.710	0
	0	702.000.000	644.572.950		57.427.050	86.748.031
	0	33.000.000	25.187.091		7.812.909	0
	0	0	0		0	0
0	0	2.705.000.000	2.577.416.292	0	127.583.708	86.748.031
	0	0	0		0	0
0	0	0	0	0	0	0
	0	10.000.000	7.527.900		2.472.100	235.100
	0	60.000.000	34.713.365		25.286.635	0
	0	10.000.000	1.271.000		8.729.000	0
	0	40.000.000	33.025.212		6.974.788	6.305.434
	0	20.000.000	13.435.023		6.564.977	3.725.295
	0	54.000.000	49.719.653		4.280.347	3.403.400
	0	110.000.000	107.453.799		2.546.201	2.374.050
	0	524.000.000	411.239.410		112.760.590	40.304.448
	0	0	0		0	0
	0	1.000.000	161.450		838.550	0
	0	70.000.000	47.610.000		22.390.000	7.375.000
	0	60.000.000	23.876.267		36.123.733	18.543.175
	0	20.000.000	16.815.450		3.384.550	300.000
	0	165.000.000	119.389.439		45.610.561	21.556.638
	0	5.000.000	2.792.000		2.208.000	0
	0	5.000.000	0		5.000.000	0
0	0	1.154.000.000	868.829.968	0	285.170.032	104.122.540

Rendiconto Finanziario - Spese - tabella II<sup>A</sup>

CAPITOLO			GESTIONE		
CODICE	N.	DENOMINAZIONE	INIZIALI	PREVISIONI	
				IN AUMENTO	IN DIMINUIZIONE
		Categoria 5a			
		Spese per prestazioni istituzionali			
1 05 01	250	Prestazioni economiche a carico della Gestione Previdenziale per infortuni e contratti collettivi .....	3.000.000.000		500.000.000
1 05 02	270	Prestazioni economiche a carico della Gestione Malattie .....	13.500.000.000		3.500.000.000
1 05 03	280	Rendite di invalidità ed ai superstiti .....	7.800.000.000		
		TOTALE CATEGORIA 5a	24.300.000.000	0	4.000.000.000
		Categoria 6a			
		Trasferimenti passivi			
1 06 01	290	Contributi obbligatori ad Enti collaterali .....	110.000.000		
		TOTALE CATEGORIA 6a	110.000.000	0	0
		Categoria 7a			
		Oneri finanziari			
1 07 01	300	Interessi passivi .....	40.000.000		
1 07 02	301	Spese e commissioni bancarie .....	40.000.000		
		TOTALE CATEGORIA 7a	80.000.000	0	0
		Categoria 8a			
		Oneri tributari			
1 08 01	310	Imposte, tasse e tributi vari .....	1.500.000.000	500.000.000	
		TOTALE CATEGORIA 8a	1.500.000.000	500.000.000	0
		Categoria 9a			
		Poste correttive e compensative di Entrate Correnti			
1 09 01	320	Contributi assicurativi di competenza della Gestione Malattie .....	24.000.000.000	2.000.000.000	
1 09 02	321	Recupero diversi per conto della Gestione Malattie .....	100.000.000	100.000.000	
1 09 03	322	Restituzione contributi assicurativi .....	800.000.000		
1 09 04	323	Restituzioni contributi malattie .....	100.000.000		
1 09 05	324	Restituzioni e rimborsi diversi .....	5.000.000		
1 09 06	325	Ratei di interessi su acquisto titoli .....	700.000.000		170.000.000
		TOTALE CATEGORIA 9a	25.705.000.000	2.100.000.000	170.000.000
		Categoria 10a			
		Spese non classificabili in altre voci			
1 10 01	330	Spese per liti, arbitraggi, risarcimenti ed accessori .....	90.000.000	110.000.000	
1 10 02	331	Premi di riassicurazione e coassicurazione .....	200.000.000		90.000.000
1 10 03	332	Oneri di gestione del patrimonio immobiliare da reddito .....	700.000.000		100.000.000
1 10 04	333	Oneri vari e straordinari .....	0		
1 10 05	334	Fondo di riserva .....	150.000.000		150.000.000
		TOTALE CATEGORIA 10a	1.140.000.000	110.000.000	340.000.000
		TOTALE TITOLO I	57.142.000.000	2.945.000.000	4.978.000.000

II COMPETENZA				DIFFERENZE RISPETTO ALLE PREVISIONI	
DEFINITIVE	SOMME IMPEGNATE			IN AUMENTO	IN DIMINUZIONE
	PAGATE	RIMASTE DA PAGARE	TOTALI IMPEGNI		
2 500 000 000	2 162 445 562	0	2 162 445 562		337 554 438
10 000 000 000	9 399 716 993	0	9 399 716 993		600 283 007
7 800 000 000	7 242 253 970	131.807.913	7 374 061.883		425 938 117
20 300 000 000	18 804 416 525	131.807.913	18 936 224 438	0	1 363 775 562
110 000 000	100 384 544	0	100 384 544		9 615 456
110 000 000	100 384 544	0	100 384 544	0	9 615 456
40 000 000	27 178 891	0	27.178.891		12 821.109
40 000 000	20 474 620	0	20 474 620		19 525 380
80 000 000	47 653 511	0	47 653 511	0	32 346 489
2 000 000 000	1 704 785 857	4.012.096	1.708.797 953		291 202 047
2.000 000 000	1 704 785 857	4 012.096	1.708.797 953	0	291 202 047
26.000 000 000	17 428 865 654	7.247.862.968	24.676.728 622		1 323 271.378
200 000 000	156 443 446	17.541.376	173.984 822		26 015.178
800.000 000	723.265 104	0	723.265 104		76 734.896
100 000 000	84 894 067	0	84.894.067		15 105 933
5 000 000	0	0	0		5 000 000
530 000 000	529 411.773	0	529.411 773		588 227
27 635 000 000	18 922.880 044	7.265.404.344	26 188.284 388	0	1 446 715 612
200 000 000	162.351.764	352.000	162.703 764		37.296.236
110 000 000	109 111 857	0	109 111 857		888.143
600 000 000	532.459 930	64.146.364	596.606 314		3 393 686
0	0	0	0		0
0	0	0	0		0
910 000 000	803 923 551	64.498.364	868 421.935	0	41 578 065
65.108.000.000	43.935.831.425	7.656.583.308	51.591.824.733	0	3.517.375.267

Rendiconto Finanziario - Spese - tabella II<sup>A</sup>

CAPITOLO			GESTIONE DEI RESIDUI			
CODICE	N.	DENOMINAZIONE	RESIDUI ALL'INIZIO ESERCIZIO	PAGATI	RIMASTI DA PAGARE	TOTALI
<p align="center">Categoria 5a</p>						
1 05 01	250	Spese per prestazioni istituzionali				
		Prestazioni economiche a carico della Gestione Previdenziale per infortuni e contratti collettivi .....	0	0	0	0
1 05 02	270	Prestazioni economiche a carico della Gestione Malattie .....	0	0	0	0
1 05 03	280	Rendite di invalidità ed ai superstiti .....	225.878.887	170.528.467	43.989.410	214.517.877
<p align="right">TOTALE CATEGORIA 5a</p>			225.878.887	170.528.467	43.989.410	214.517.877
<p align="center">Categoria 6a</p>						
1 06 01	290	Trasferimenti passivi				
		Contributi obbligatori ad Enti collaterali .....	4.117.614	4.117.614	0	4.117.614
<p align="right">TOTALE CATEGORIA 6a</p>			4.117.614	4.117.614	0	4.117.614
<p align="center">Categoria 7a</p>						
1 07 01	300	Oneri finanziari				
		Interessi passivi .....	0	0	0	0
1 07 02	301	Spese e commissioni bancarie .....	0	0	0	0
<p align="right">TOTALE CATEGORIA 7a</p>			0	0	0	0
<p align="center">Categoria 8a</p>						
1 08 01	310	Oneri tributarî				
		Imposte, tasse e tributi vari .....	3.746.076	3.746.076	0	3.746.076
<p align="right">TOTALE CATEGORIA 8a</p>			3.746.076	3.746.076	0	3.746.076
<p align="center">Categoria 9a</p>						
1 09 01	320	Poste correttive e compensative di Entrate Correnti				
		Contributi assicurativi di competenza della Gestione Malattie .....	9.524.739.277	9.524.739.277	0	9.524.739.277
1 09 02	321	Recuperi diversi per conto della Gestione Malattie .....	11.205.472	11.205.472	0	11.205.472
1 09 03	322	Restituzioni contributi assicurativi .....	327.666.898	57.249.468	150.980.380	208.229.848
1 09 04	323	Restituzioni contributi malattie .....	0	0	0	0
1 09 05	324	Restituzioni e rimborsi diversi .....	0	0	0	0
1 09 06	325	Ratai di interessi su acquisto titoli .....	0	0	0	0
<p align="right">TOTALE CATEGORIA 9a</p>			9.853.611.447	9.593.194.217	150.980.380	9.744.174.597
<p align="center">Categoria 10a</p>						
1 10 01	330	Spese non classificabili in altre voci				
		Spese per lit. arbitraggi, risarcimenti ed accessori .....	0	0	0	0
1 10 02	331	Premi di riassicurazione e coassicurazione .....	0	0	0	0
1 10 03	332	Oneri di gestione del patrimonio immobiliare da reddito .....	0	0	0	0
1 10 04	333	Oneri vari e straordinari .....	0	0	0	0
1 10 05	334	Fondo di riserva .....	0	0	0	0
<p align="right">TOTALE CATEGORIA 10a</p>			0	0	0	0
<p align="right">TOTALE TITOLO I</p>			10.250.849.078	9.925.001.428	184.969.790	10.120.051.218

**Rendiconto Finanziario - Spese - tabella II<sup>A</sup>**

ASSIVI		GESTIONE DI CASSA				TOTALE DEI RESIDUI PASSIVI AL TERMINE ESERCIZIO
VARIAZIONI		PREVISIONI	PAGAMENTI	DIFFERENZE RISPETTO ALLE PREVISIONI		
IN AUMENTO	IN DIMINUIZIONE			IN AUMENTO	IN DIMINUIZIONE	
	0	2.500.000.000	2.162.445.562		337.554.438	0
	0	10.000.000.000	9.399.716.993		600.283.007	0
	11.361.010	7.926.000.000	7.412.782.437		513.217.563	175.797.323
0	11.361.010	20.426.000.000	18.974.944.992	0	1.451.055.008	175.797.323
	0	114.000.000	104.502.158		9.497.842	0
0	0	114.000.000	104.502.158	0	9.497.842	0
	0	40.000.000	27.178.891		12.821.109	0
	0	40.000.000	20.474.620		19.525.380	0
0	0	80.000.000	47.653.511	0	32.346.489	0
	0	2.004.000.000	1.708.531.933		295.468.067	4.012.096
0	0	2.004.000.000	1.708.531.933	0	295.468.067	4.012.096
	0	27.000.000.000	26.953.604.931		46.395.069	7.247.862.968
	0	171.000.000	167.648.918		3.351.082	17.541.376
	119.436.850	1.000.000.000	780.514.572		219.485.428	150.980.380
	0	100.000.000	84.894.067		15.105.933	0
	0	5.000.000	0		5.000.000	0
	0	530.000.000	529.411.773		588.227	0
0	119.436.850	28.806.000.000	28.516.074.261	0	289.925.739	7.416.384.724
	0	200.000.000	162.351.764		37.648.236	352.000
	0	110.000.000	109.111.857		888.143	0
	0	600.000.000	532.459.930		67.540.070	64.146.384
	0	0	0		0	0
	0	0	0		0	0
0	0	910.000.000	803.923.551	0	106.076.449	64.498.384
0	130.797.860	66.481.000.000	63.880.112.853	0	2.620.887.147	7.851.583.098

Rendiconto Finanziario - Spese - tabella III<sup>A</sup>

CAPITOLO			GESTIONE		
CODICE	N.	DENOMINAZIONE	INIZIALI	PREVISIONI	
				IN AUMENTO	IN DIMINUIZIONE
<b>TITOLO II</b>					
<b>SPESE IN CONTO CAPITALE</b>					
Categoria 11a					
		Acquisizione di beni di uso durevole ed opere immobiliari			
2 11 01	340	Investimenti immobiliari .....	5.165.000.000		5.165.000.000
2 11 02	341	Ricostruzioni, ripristini e trasformazione di immobili .....	500.000.000		
TOTALE CATEGORIA 11a			5.665.000.000	0	5.165.000.000
Categoria 12a					
		Acquisizioni di immobilizzazioni tecniche			
2.12.01	350	Acquisti di mobili, macchine ed attrezzature uffici .....	200.000.000		
TOTALE CATEGORIA 12a			200.000.000	0	0
Categoria 13a					
		Partecipazioni e acquisto di valori mobiliari			
2 13 01	360	Acquisto di titoli emessi o garantiti dallo Stato ed assimilati .....	23.000.000.000		14.000.000.000
TOTALE CATEGORIA 13a			23.000.000.000	0	14.000.000.000
Categoria 14a					
		Concessione di crediti ed anticipazioni			
2.14.01	370	Versamenti in deposito .....	2.000.000.000	2.000.000.000	
2.14.02	371	Concessione di mutui al personale .....	150.000.000		
2.14.03	372	Concessione di prestiti al personale .....	100.000.000		
2.14.04	373	Depositi a cauzione .....	0		
2.14.05	374	Concessione di crediti diversi .....	0		
TOTALE CATEGORIA 14a			2.250.000.000	2.000.000.000	0
Categoria 15a					
		Indennità di anzianità e simili al personale			
2.15.01	380	Indennità di anzianità .....	150.000.000	200.000.000	
2.15.02	381	Rivalutazione previdenza personale anziano .....	5.000.000		
TOTALE CATEGORIA 15a			155.000.000	200.000.000	0
<b>TOTALE TITOLO II</b>			<b>31.270.000.000</b>	<b>2.200.000.000</b>	<b>19.165.000.000</b>



I COMPETENZA				DIFFERENZE RISPETTO ALLE PREVISIONI	
DEFINITIVE	SOMME IMPEGNATE			IN AUMENTO	IN DIMINUZIONE
	PAGATE	RIMASTE DA PAGARE	TOTALI IMPEGNI		
0	0	0	0		0
500 000 000	235 981 128	0	235 981 128		264 018 872
500 000 000	235 981 128	0	235 981 128	0	264 018 872
200 000 000	39 041 520	21 110 600	60 152 120		139 847 880
200 000 000	39 041 520	21 110 600	60 152 120	0	139 847 880
9 000 000 000	7 875 000 000	0	7 875 000 000		1 125 000 000
9 000 000 000	7 875 000 000	0	7 875 000 000	0	1 125 000 000
4 000 000 000	3 984 145 501	0	3 984 145 501		15 854 499
150 000 000	0	0	0		150 000 000
100 000 000	25 000 000	0	25 000 000		75 000 000
0	0	0	0		0
0	0	0	0		0
4 250 000 000	4 009 145 501	0	4 009 145 501	0	240 854 499
350 000 000	318 523 157	0	318 523 157		31 476 843
5 000 000	2 553 330	0	2 553 330		2 446 670
355 000 000	321 076 487	0	321 076 487	0	33 923 513
<b>14.206.000.000</b>	<b>12.480.244.836</b>	<b>21.110.600</b>	<b>12.501.355.236</b>	<b>0</b>	<b>1.803.644.764</b>

Rendiconto Finanziario - Spese - tabella III<sup>A</sup>

CAPITOLO			GESTIONE DEI RESIDUI			
CODICE	N.	DENOMINAZIONE	RESIDUI ALL'INIZIO ESERCIZIO	PAGATI	RIMASTI DA PAGARE	TOTALI
<b>TITOLO II</b>						
<b>SPESE IN CONTO CAPITALE</b>						
Categoria 11a						
		Acquisizione di beni di uso durevole ed opere immobiliari				
2.11.01	340	Investimenti immobiliari .....	6.241.000.000	0	0	0
2.11.02	341	Ricostruzioni, ripristini e trasformazione di immobili .....	2.383.620.245	2.383.620.245	0	2.383.620.245
TOTALE CATEGORIA 11a			8.624.620.245	2.383.620.245	0	2.383.620.245
Categoria 12a						
		Acquisizioni di immobilizzazioni tecniche				
2.12.01	350	Acquisti di mobili, macchine ed attrezzature uffici .....	0	0	0	0
TOTALE CATEGORIA 12a			0	0	0	0
Categoria 13a						
		Partecipazioni e acquisto di valori mobiliari				
2.13.01	360	Acquisto di titoli emessi o garantiti dallo Stato ed assimilati .....	0	0	0	0
TOTALE CATEGORIA 13a			0	0	0	0
Categoria 14a						
		Concessione di crediti ed anticipazioni				
2.14.01	370	Versamenti in deposito .....	0	0	0	0
2.14.02	371	Concessione di mutui al personale .....	0	0	0	0
2.14.03	372	Concessione di prestiti al personale .....	0	0	0	0
2.14.04	373	Depositi e cauzione .....	0	0	0	0
2.14.05	374	Concessione di crediti diversi .....	0	0	0	0
TOTALE CATEGORIA 14a			0	0	0	0
Categoria 15a						
		Indennità di anzianità e similari al personale				
2.15.01	380	Indennità di anzianità .....	0	0	0	0
2.15.02	381	Rivalutazione previdenza personale anziano .....	0	0	0	0
TOTALE CATEGORIA 15a			0	0	0	0
<b>TOTALE TITOLO II</b>			<b>8.624.620.245</b>	<b>2.383.620.245</b>	<b>0</b>	<b>2.383.620.245</b>

**Rendiconto Finanziario - Spese - tabella III^**

ASSIVI		GESTIONE DI CASSA				TOTALE DEI RESIDUI PASSIVI AL TERMINE ESERCIZIO
VARIAZIONI		PREVISIONI	PAGAMENTI	DIFFERENZE RISPETTO ALLE PREVISIONI		
IN AUMENTO	IN DIMINUZIONE			IN AUMENTO	IN DIMINUZIONE	
	6.241.000.000	0	0		0	0
	0	2.884.000.000	2.619.601.373		264.398.627	0
0	6.241.000.000	2.884.000.000	2.619.601.373	0	264.398.627	0
	0	200.000.000	39.041.520		160.958.480	21.110.600
0	0	200.000.000	39.041.520	0	160.958.480	21.110.600
	0	9.000.000.000	7.875.000.000		1.125.000.000	0
0	0	9.000.000.000	7.875.000.000	0	1.125.000.000	0
	0	4.000.000.000	3.984.145.501		15.854.499	0
	0	150.000.000	0		150.000.000	0
	0	100.000.000	25.000.000		75.000.000	0
	0	0	0		0	0
	0	0	0		0	0
0	0	4.250.000.000	4.009.145.501	0	240.854.499	0
	0	350.000.000	318.523.157		31.476.843	0
	0	5.000.000	2.553.330		2.446.670	0
0	0	355.000.000	321.076.487	0	33.923.513	0
0	6.241.000.000	16.689.000.000	14.863.864.881	0	1.825.135.119	21.110.600

Rendiconto Finanziario - Spese - tabella IV<sup>A</sup>

CAPITOLO			GESTIONE		
CODICE	N.	DENOMINAZIONE	INIZIALI	PREVISIONI	
				VARIAZIONI	
				IN AUMENTO	IN DIMINUZIONE
<b>TITOLO III</b>					
<b>ESTINZIONE DI MUTUI ED ANTICIPAZIONI</b>					
Categoria 16a					
		Rimborsi di mutui .....	0		
		<b>TOTALE CATEGORIA 16a</b>	0	0	0
Categoria 17a					
		Rimborso di anticipazioni passive .....	0		
		<b>TOTALE CATEGORIA 17a</b>	0	0	0
Categoria 18a					
		Rimborso di obbligazioni .....	0		
		<b>TOTALE CATEGORIA 18a</b>	0	0	0
Categoria 19a					
		Restituzione alla gestione autonoma di anticipazioni .....	0		
		<b>TOTALE CATEGORIA 19a</b>	0	0	0
Categoria 20a					
		Estinzione di debiti diversi .....			
3.20.01	390	Rimborso depositi cauzionali .....	40.000.000	40.000.000	
3.20.02	391	Estinzione di debiti diversi .....	0		
		<b>TOTALE CATEGORIA 20a</b>	40.000.000	40.000.000	0
		<b>TOTALE TITOLO III</b>	40.000.000	40.000.000	0
<b>TITOLO IV</b>					
<b>PARTITE DI GIRO</b>					
Categoria 21a					
Spese aventi natura di partite di giro					
4.21.01	400	Ritenute erariali .....	570.000.000		
4.21.02	401	Ritenute previdenziali ed assistenziali .....	200.000.000		
4.21.03	402	Ritenute diverse .....	5.000.000		
4.21.04	403	Versamento somme riscosse per conto terzi .....	300.000.000		
4.21.05	404	Somme pagate per conto di terzi .....	1.000.000	1.000.000	
4.21.06	405	Oneri sociali fiscalizzati .....	14.000.000.000		2.000.000.000
4.21.08	407	Anticipazioni varie .....	10.000.000		
4.21.10	409	Pagamenti per I.V.A. ....	800.000.000		
4.21.11	410	Partite in conto sospeso .....	200.000.000		
		<b>TOTALE CATEGORIA 21a</b>	16.086.000.000	1.000.000	2.000.000.000
		<b>TOTALE TITOLO IV</b>	16.086.000.000	1.000.000	2.000.000.000

I COMPETENZA				DIFFERENZE RISPETTO ALLE PREVISIONI	
DEFINITIVE	SOMME IMPEGNATE			IN AUMENTO	IN DIMINUZIONE
	PAGATE	RIMASTE DA PAGARE	TOTALI IMPEGNI		
0	0	0			0
0	0	0	0	0	0
0	0	0			0
0	0	0	0	0	0
0	0	0			0
0	0	0	0	0	0
0	0	0			0
0	0	0	0	0	0
80 000 000	79 937.280	0	79 937.280		62.720
0	0	0	0		0
80 000 000	79 937.280	0	79 937.280	0	62.720
<b>80.000.000</b>	<b>79.937.280</b>	<b>0</b>	<b>79.937.280</b>	<b>0</b>	<b>62.720</b>
570 000 000	446 410 565	59 922.614	506.333.179		63 666.821
200 000 000	153 738.411	26.205.903	189.944.314		10.055.686
5 000 000	4 877 542	0	4 877.542		122.458
300 000.000	254 112.928	27 958.655	282.071.583		17.928.417
2 000.000	1 119.155	0	1.119.155		880.845
12.000.000.000	11.253 944 248	0	11.253 944.248		746.055.752
10 000.000	10 000 000	0	10 000.000		0
800 000 000	690 642.021	181 000	690 823.021		109 176.979
200.000.000	13.190.098	5 551.280	18.741.378		181.258.622
14.087.000.000	12.838 034 968	119.819.452	12.957 854.420	0	1.129.145.580
<b>14.087.000.000</b>	<b>12.838.034.968</b>	<b>119.819.452</b>	<b>12.957.854.420</b>	<b>0</b>	<b>1.129.145.580</b>

Rendiconto Finanziario - Spese - tabella IV<sup>A</sup>

CAPITOLO			GESTIONE DEI RESIDUI			
CODICE	N.	DENOMINAZIONE	RESIDUI ALL'INIZIO ESERCIZIO	PAGATI	RIMASTI DA PAGARE	TOTALI
<b>TITOLO III</b>						
<b>ESTINZIONE DI MUTUI ED ANTICIPAZIONI</b>						
Categoria 16a						
		Rimborso di mutui .....	0	0	0	0
		<b>TOTALE CATEGORIA 16a</b>	<b>0</b>	<b>0</b>	<b>0</b>	<b>0</b>
Categoria 17a						
		Rimborso di anticipazioni passive .....	0	0	0	0
		<b>TOTALE CATEGORIA 17a</b>	<b>0</b>	<b>0</b>	<b>0</b>	<b>0</b>
Categoria 18a						
		Rimborso di obbligazioni .....	0	0	0	0
		<b>TOTALE CATEGORIA 18a</b>	<b>0</b>	<b>0</b>	<b>0</b>	<b>0</b>
Categoria 19a						
		Restituzione alla gestione autonoma di anticipazioni .....	0	0	0	0
		<b>TOTALE CATEGORIA 19a</b>	<b>0</b>	<b>0</b>	<b>0</b>	<b>0</b>
Categoria 20a						
		Estinzione di debiti diversi .....				
3.20.01	390	Rimborso depositi cauzionali .....	0	0	0	0
3.20.02	391	Estinzione di debiti diversi .....	0	0	0	0
		<b>TOTALE CATEGORIA 20a</b>	<b>0</b>	<b>0</b>	<b>0</b>	<b>0</b>
		<b>TOTALE TITOLO III</b>	<b>0</b>	<b>0</b>	<b>0</b>	<b>0</b>
<b>TITOLO IV</b>						
<b>PARTITE DI GIRO</b>						
Categoria 21a						
Spese eventi natura di partite di giro						
4.21.01	400	Ritenute erariali .....	67.593.000	67.593.000	0	67.593.000
4.21.02	401	Ritenute previdenziali ed assistenziali .....	24.938.440	24.938.440	0	24.938.440
4.21.03	402	Ritenute diverse .....	0	0	0	0
4.21.04	403	Versamento somme riscosse per conto terzi .....	3.000	3.000	0	3.000
4.21.05	404	Somme pagate per conto di terzi .....	0	0	0	0
4.21.06	405	Oneri sociali fiscalizzati .....	0	0	0	0
4.21.08	407	Anticipazioni varie .....	0	0	0	0
4.21.10	409	Pagamenti per I.V.A. ....	212.608	212.608	0	212.608
4.21.11	410	Partite in conto sospeso .....	103.986.586	90.495.708	13.490.878	103.986.586
		<b>TOTALE CATEGORIA 21a</b>	<b>196.733.834</b>	<b>183.242.956</b>	<b>13.490.878</b>	<b>196.733.834</b>
		<b>TOTALE TITOLO IV</b>	<b>196.733.834</b>	<b>183.242.956</b>	<b>13.490.878</b>	<b>196.733.834</b>

**Rendiconto Finanziario - Spese - tabella IV<sup>A</sup>**

PASSIVI		GESTIONE DI CASSA				TOTALE DEI RESIDUI PASSIVI AL TERMINE ESERCIZIO
VARIAZIONI		PREVISIONI	PAGAMENTI	DIFFERENZE RISPETTO ALLE PREVISIONI		
IN AUMENTO	IN DIMINUIZIONE			IN AUMENTO	IN DIMINUIZIONE	
	0	0	0		0	0
0	0	0	0	0	0	0
	0	0	0		0	0
0	0	0	0	0	0	0
	0	0	0		0	0
0	0	0	0	0	0	0
	0	0	0		0	0
0	0	0	0	0	0	0
	0	80.000.000	79.937.280		62.720	0
	0	0	0		0	0
0	0	80.000.000	79.937.280	0	62.720	0
0	0	80.000.000	79.937.280	0	62.720	0
	0	570.000.000	514.003.565		55.996.435	59.922.614
	0	200.000.000	188.678.851		11.323.149	26.205.903
	0	5.000.000	4.877.542		122.458	0
	0	300.000.000	254.115.928		45.884.072	27.958.655
	0	2.000.000	1.119.155		880.845	0
	0	12.000.000.000	11.253.944.248		746.055.752	0
	0	10.000.000	10.000.000		0	0
	0	800.000.000	690.854.829		109.145.171	181.000
	0	304.000.000	103.685.806		200.314.194	19.042.158
0	0	14.191.000.000	13.021.277.924	0	1.169.722.076	133.310.330
0	0	14.191.000.000	13.021.277.924	0	1.169.722.076	133.310.330

**Rendiconto Finanziario - Spese - tabella V<sup>A</sup>**

CAPITOLO			GESTIONE		
CODICE	N.	DENOMINAZIONE	INIZIALI	PREVISIONI	
				VARIAZIONI	
				IN AUMENTO	IN DIMINUZIONE
		<b>RIEPILOGO DEI TITOLI</b>			
		TITOLO I .....	57.142.000.000	2.945.000.000	4.978.000.000
		TITOLO II .....	31.270.000.000	2.200.000.000	19.165.000.000
		TITOLO III .....	40.000.000	40.000.000	0
		TITOLO IV .....	16.086.000.000	1.000.000	2.000.000.000
		<b>TOTALE DELLE SPESE</b>	<b>104.538.000.000</b>	<b>5.186.000.000</b>	<b>26.143.000.000</b>



I COMPETENZA				DIFFERENZE RISPETTO ALLE PREVISIONI	
DEFINITIVE	SOMME IMPEGNATE			IN AUMENTO	IN DIMINUZIONE
	PAGATE	RIMASTE DA PAGARE	TOTALI IMPEGNI		
55.109.000.000	43.835.031.425	7.656.593.308	51.581.624.733	0	3.517.375.267
14.305.000.000	12.480.244.636	21.110.600	12.501.355.236	0	1.803.644.764
80.000.000	79.937.280	0	79.937.280	0	62.720
14.087.000.000	12.838.034.958	119.819.452	12.957.854.420	0	1.129.145.580
<b>83.581.000.000</b>	<b>69.333.248.309</b>	<b>7.777.623.360</b>	<b>77.130.771.669</b>	<b>0</b>	<b>6.450.228.331</b>

**Rendiconto Finanziario - Spese - tabella V<sup>a</sup>**

CAPITOLO			GESTIONE DEI RESIDUI			
CODICE	N.	DENOMINAZIONE	RESIDUI ALL'INIZIO ESERCIZIO	PAGATI	RIMASTI DA PAGARE	TOTALI
		<b>RIEPILOGO DEI TITOLI</b>				
		TITOLO I .....	10 250.849.078	9 925.081.428	194 969 790	10 120 051.218
		TITOLO II .....	8 624 620 245	2.383.620.245	0	2 383 620 245
		TITOLO III .....	0	0	0	0
		TITOLO IV .....	196.733.834	183.242.956	13 490 878	196 733 834
		<b>TOTALE DELLE SPESE</b>	<b>19.072.203.167</b>	<b>12.491.944.629</b>	<b>208.460.968</b>	<b>12.700.406.297</b>

**Rendiconto Finanziario - Spese - tabella V<sup>A</sup>**

PASSIVI		GESTIONE DI CASSA				TOTALE DEI RESIDUI PASSIVI AL TERMINE ESERCIZIO
VARIAZIONI		PREVISIONI	PAGAMENTI	DIFFERENZE RISPETTO ALLE PREVISIONI		
IN AUMENTO	IN DIMINUIZIONE			IN AUMENTO	IN DIMINUIZIONE	
0	130.797.860	56.481.000.000	53.860.112.853	0	2.620.887.147	7.851.563.098
0	6.241.000.000	16.689.000.000	14.863.864.881	0	1.825.135.119	21.110.600
0	0	80.000.000	79.937.280	0	62.720	0
0	0	14.191.000.000	13.021.277.924	0	1.169.722.076	133.310.330
<b>0</b>	<b>6.371.797.860</b>	<b>87.441.000.000</b>	<b>81.825.182.838</b>	<b>0</b>	<b>5.615.807.062</b>	<b>8.006.984.028</b>



**SITUAZIONE PATRIMONIALE. CONTO ECONOMICO  
E SITUAZIONE AMMINISTRATIVA AL 31 DICEMBRE 1993**

**SITUAZIONE PATRIMONIALE**

ATTIVITÀ	COMPETENZE		Differenze
	al 1° gennaio 1993	al 31 dicembre 1993	
<i>I - Disponibilità liquide.</i>			
Istituto cassiere . . . . .	7.613.775.762	9.749.563.855	+ 2.135.788.093
	<u>7.613.775.762</u>	<u>9.749.563.855</u>	<u>+ 2.135.788.093</u>
<i>II - Residui attivi.</i>			
Crediti verso lo Stato . . . . .	3.888.098.045	3.752.360.900	- 135.737.145
Crediti verso l'INPS . . . . .	4.639.142.712	4.524.340.981	- 114.801.731
Crediti verso gli Armatori . . . . .	1.862.773.673	1.594.044.148	- 268.729.525
Crediti per interessi bancari, litti ed altri . . . . .	3.711.419.760	3.794.041.970	82.622.210
Crediti diversi . . . . .	27.084.325	68.356.090	41.271.765
	<u>14.128.518.515</u>	<u>13.733.144.089</u>	<u>- 395.374.426</u>
<i>III - Crediti bancari e finanziari.</i>			
Mutui al personale . . . . .	137.262.809	132.340.046	- 4.922.763
Prestiti al personale . . . . .	125.837.709	131.730.831	5.893.122
Crediti verso la gestione sanitaria . . . . .	1.620.976.800	1.620.976.800	-
Crediti finanziari . . . . .	18.379.760.630	20.434.717.967	2.054.957.337
Crediti bancari . . . . .	945.806.456	2.874.994.620	1.929.188.164
	<u>21.209.644.404</u>	<u>25.194.760.264</u>	<u>3.985.115.860</u>

AL 31 DICEMBRE 1993

PASSIVITA	COMPETENZE		Differenze
	al 1° gennaio 1993	al 31 dicembre 1993	
<b>I - Residui passivi</b>			
Investimenti immobiliari da perfezionare . . . . .	6.241.000.000	—	- 6.241.000.000
Straordinaria manutenzione immobili . . . . .	2.383.620.245	—	- 2.383.620.245
Debiti verso lo Stato per imposte e tasse . . . . .	71.339.076	64.115.710	-- 7.223.366
Debiti verso l'INPS . . . . .	9.535.944.749	7.265.404.344	-- 2.270.540.405
Debiti verso enti diversi . . . . .	115.762.626	140.912.589	25.149.963
Debiti per prestazioni economiche . . . . .	225.878.887	175.797.323	- 50.081.564
Debiti verso gli Armatori . . . . .	327.666.698	150.980.380	- 176.686.318
Debiti diversi . . . . .	170.990.876	208.773.682	37.782.806
	<b>19.072.203.157</b>	<b>8.005.984.028</b>	<b>- 11.066.219.129</b>
<b>II - Debiti finanziari</b>			
Depositi cauzionali . . . . .	345.172.793	315.548.969	- 29.623.824
	<b>345.172.793</b>	<b>315.548.969</b>	<b>- 29.623.824</b>
<b>III - Regolazione con le gestioni sanitarie</b>			
Fondo provvisorio . . . . .	1.843.598.890	1.843.598.890	--
	<b>1.843.598.890</b>	<b>1.843.598.890</b>	<b>--</b>

*Segue:* SITUAZIONE PATRIMONIALE

ATTIVITA	COMPETENZE		Differenze
	al 1° gennaio 1993	al 31 dicembre 1993	
<i>IV - Rimanenze attive di esercizio.</i>			
Riscontri attivi . . . . .	40.922.942	44.704.881	3.781.939
	40.922.942	44.704.881	3.781.939
<i>V - Investimenti mobiliari.</i>			
Titoli emessi o garantiti dallo Stato ed assi- milati . . . . .	24.886.212.640	24.002.638.240	883.574.400
	24.886.212.640	24.002.638.240	883.574.400
<i>VI - Immobili.</i>			
Edifici . . . . .	31.042.133.118	31.042.133.118	-
Edifici in corso di trasferimento allo Stato . . . .	222.622.090	222.622.090	-
Investimenti immobiliari da perfezionare . . . . .	6.241.000.000	-	6.241.000.000
	37.505.755.208	31.264.755.208	6.241.000.000



AL 31 DICEMBRE 1993

PASSIVITÀ	COMPETENZE		Differenze
	al 1° gennaio 1993	al 31 dicembre 1993	
<i>IV. - Rimanenze passive di esercizio.</i>			
Contributi assicurativi da rimborsare . . . . .	913.965.039	1.387.641.584	473.676.545
Prestazioni per casi in corso di cura o di definizione . . . . .	530.341.526	530.341.526	—
	<b>1.444.306.565</b>	<b>1.917.983.110</b>	<b>473.676.545</b>
<i>V. - Fondi di accantonamento vari.</i>			
Fondo straordinario di gestione . . . . .	10.296.867.103	10.296.867.103	—
Fondo spese per assistenza sanitaria infortu- nati . . . . .	6.454.350.061	7.168.927.833	714.577.772
Fondo garanzia rendite . . . . .	31.173.770.633	31.173.770.633	—
Fondo di riserva su titoli . . . . .	219.498.796	685.924.396	466.425.600
Fondo di riserva per contributi obbligatori . . .	1.810.595.091	2.071.747.485	261.152.394
Fondo straordinaria manutenzione immobili	608.548.015	372.566.887	- 235.981.128
Fondo imposte e tasse . . . . .	478.500.000	478.500.000	—
Fondo liquidazione indennità di anzianità personale . . . . .	1.221.834.857	1.426.362.991	204.528.134
Fondo rivalutazione previdenza personale an- ziano . . . . .	113.447.945	110.894.615	- 2.553.330
Fondo per reimpiego disinvestimenti immobi- liari . . . . .	—	2.225.550.000	2.225.550.000
Fondo per impieghi per esigenze di edilizia universitaria . . . . .	—	700.000.000	700.000.000
	<b>52.377.412.501</b>	<b>56.711.111.943</b>	<b>4.333.699.442</b>

Segue: SITUAZIONE PATRIMONIALE

ATTIVITÀ	COMPETENZE		Differenze
	al 1° gennaio 1993	al 31 dicembre 1993	
<i>VII. - Immobilizzazioni tecniche.</i>			
Mobili, macchine e attrezzature d'ufficio . . . . .	1.257.522.665	1.317.674.785	60.152.120
	1.257.522.665	1.317.674.785	60.152.120
<b>Totale attività . . . . .</b>	<b>106.642.352.136</b>	<b>105.307.241.322</b>	<b>- 1.335.110.814</b>

*IX. - Conti d'ordine.*

Valori di terzi depositati a cauzione . . . . .	2.431.927	1.062.809	- 1.369.118
---	-----------	-----------	-------------

AL 31 DICEMBRE 1993

PASSIVITA	COMPETENZE		Differenze
	al 1° gennaio 1993	al 31 dicembre 1993	
<i>VI. - Poste rettificative dell'attivo.</i>			
Fondo di riserva per contributi inesigibili . . . . .	10.000.000	300.000.000	290.000.000
Fondo ammortamento immobili . . . . .	2.413.109.363	2.878.741.360	465.631.997
Fondo ammortamento mobili, macchine e at- trezzature uffici . . . . .	1.257.522.665	1.317.674.785	60.152.120
	3.680.632.028	4.496.416.145	815.784.117
<b>Totale passività . . . . .</b>	<b>78.763.325.934</b>	<b>73.290.643.085</b>	<b>- 5.472.682.849</b>
<i>VII. - Patrimonio netto.</i>			
Riserva generale . . . . .	4.657.683.022	4.927.728.181	270.045.159
Riserve matematiche . . . . .	21.613.581.895	24.177.476.559	2.563.894.664
Avanzo Conto Economico esercizi precedenti . . . . .	468.427.421	925.101.067	456.673.646
Avanzo Economico dell'esercizio . . . . .	1.139.333.864	1.986.292.430	846.958.566
	27.879.026.202	32.016.598.237	4.137.572.035
<b>Totale a pareggio . . . . .</b>	<b>106.642.352.136</b>	<b>105.307.241.322</b>	<b>- 1.335.110.814</b>
<i>II. - Conti d'ordine.</i>			
Terzi per valori depositati a cauzione . . . . .	2.431.927	1.062.809	- 1.369.118

**CONTO ECONOMICO**  
**PARTE PRIMA - Entrate e**

DENOMINAZIONE	Importo
<b>TITOLO I</b>	
<b>ENTRATE CONTRIBUTIVE</b>	
CATEGORIA 1. - Aliquote contributive a carico dei datori di lavoro e/o degli iscritti . . . . .	32.756.410.771
CATEGORIA 2. - Quota di partecipazione degli iscritti all'onere di specifiche gestioni . . . . .	—
	32.756.410.771
<b>TITOLO II</b>	
<b>ENTRATE DERIVANTI DA TRASFERIMENTI CORRENTI</b>	
CATEGORIA 3. - Trasferimenti da parte dello Stato . . . . .	—
CATEGORIA 4. - <i>Trasferimenti da parte delle regioni</i> . . . . .	—
CATEGORIA 5. - Trasferimenti da parte dei comuni e delle province . . . . .	—
CATEGORIA 6. - Trasferimenti da parte di altri Enti del settore pubblico . . . . .	—
	—
<b>TITOLO III</b>	
<b>ALTRE ENTRATE</b>	
CATEGORIA 7. - Entrate derivanti dalla vendita di beni e dalla prestazione di servizi	12.255.151
CATEGORIA 8. - Redditi e proventi patrimoniali . . . . .	9.981.116.326
CATEGORIA 9. - Poste correttive e compensative di spese correnti . . . . .	16.079.644.249
CATEGORIA 10. - Entrate non classificabili in altre voci . . . . .	261.154.400
	59.090.580.897
<b>Totale parte prima . . . . .</b>	<b>59.090.580.897</b>

DELL'ESERCIZIO 1993

spese finanziarie correnti

DENOMINAZIONE	Importo
<b>TITOLO I</b>	
<b>SPESE CORRENTI</b>	
CATEGORIA 1 - Spese per gli Organi dell'Ente	255.675.187
CATEGORIA 2 - Oneri per il personale in attività di servizio	2.577.457.751
CATEGORIA 3 - Oneri per il personale in quiescenza	--
CATEGORIA 4 - Spese per l'acquisto di beni di consumo e di servizi	908.725.026
CATEGORIA 5 - Spese per prestazioni istituzionali	18.936.224.438
CATEGORIA 6 - Trasferimenti passivi	100.384.544
CATEGORIA 7 - Oneri finanziati	47.653.511
CATEGORIA 8 - Oneri tributari	1.708.797.953
CATEGORIA 9 - Poste correttive e compensative di entrate correnti	26.188.284.388
CATEGORIA 10 - Spese non classificabili in altre voci	868.421.935
<b>Totale parte prima</b>	<b>51.591.624.733</b>

*Segue: CONTO ECONOMICO*  
**PARTE SECONDA - Componenti che non**

DENOMINAZIONE	Importo
<i>A) Entrate di competenza accertate in precedenti esercizi</i>	
<hr/>	
<hr/>	
<hr/>	
<i>B) Movimenti interni:</i>	
litto figurativo sede	466 460 000
interessi figurativi su prestiti al personale	2 550 991
	<hr/>
	469 010 991
	<hr/>
<i>C) Variazioni patrimoniali straordinarie:</i>	
sopravvenienze attive	36 852 899
insussistenze passive	6 371 797 860
riduzione fondo ammortamento mobili e macchine ufficio per eliminazione macchine fuori uso	
	<hr/>
	6.408.650 759
	<hr/>

**DELL'ESERCIZIO 1993**

danno luogo a movimenti finanziari

DENOMINAZIONE	Importo
<i>A) Spese di competenza impegnate in precedenti esercizi</i>	40.922.942
	<u>40.922.942</u>
<i>B) Movimenti interni</i>	
-- fitto figurativo sede	466.460.000
interessi figurativi su prestiti al personale	2.550.991
	<u>469.010.991</u>
<i>C) Ammortamenti e deperimenti</i>	
immobili	465.631.997
mobili, macchine e attrezzature d'ufficio	60.152.120
	<u>525.784.117</u>
<i>D) Accantonamento alle riserve obbligatorie</i>	
alla riserva generale	270.045.159
alle riserve matematiche	2.563.894.664
al fondo per impieghi per esigenze di edilizia universitaria	700.000.000
	<u>3.533.939.823</u>
<i>E) Accantonamenti vari</i>	
-- contributi assicurativi da rimborsare	473.676.545
-- al fondo spese per assistenza sanitaria agli infortunati	714.577.772
-- al fondo di riserva per contributi	261.152.394
	<u>1.449.406.711</u>

*Segue:* CONTO ECONOMICO  
PARTE SECONDA - Componenti che non

DENOMINAZIONE	Importo
<i>D) Spese impegnate di competenza di successivi esercizi</i>	44 704 881
	44 704 881
	6 922 366 631
	66 012 947 528



DELL'ESERCIZIO 1993

danno luogo a movimenti finanziari

DENOMINAZIONE	Importo
<i>F) Quota dell'esercizio per adeguamento del Fondo indennità di anzianità personale</i>	130.391.073
	<u>130.391.073</u>
<i>G) Variazioni patrimoniali straordinarie:</i>	
insussistenze attive	44.574.708
storno stanziamento per investimenti immobiliari	6.241.000.000
	<u>6.285.574.708</u>
Totale parte seconda	12.435.030.365
Totale generale delle spese	64.026.655.098
Avanzo economico dell'esercizio	1.986.292.430
Totale a pareggio	<u>66.012.947.528</u>

SITUAZIONE AMMINISTRATIVA AL 31 DICEMBRE 1993

DENOMINAZIONE	Lire	Importo
Consistenza della cassa all'inizio dell'esercizio		7.613.775.762
<i>Riscossioni</i>		
in conto competenza	72.633.162.190	
in conto residui	11.327.818.841	
		83.960.981.031
		91.574.756.793
<i>Pagamenti</i>		
in conto competenza	69.333.248.309	
in conto residui	12.491.944.629	
		81.825.192.938
Consistenza della cassa alla fine dell'esercizio		9.749.563.855

*Segue:* SITUAZIONE AMMINISTRATIVA AL 31 DICEMBRE 1993

DENOMINAZIONE	Lire	Importo
<i>Segue:</i> Consistenza della cassa alla fine dell'esercizio . . . . .		9.749.563.855
<i>Residui attivi.</i>		
degli esercizi precedenti . . . . .	2.792.977.865	
dell'esercizio . . . . .	10.940.166.224	
		13.733.144.089
<i>Residui passivi.</i>		
degli esercizi precedenti . . . . .	208.460.668	
dell'esercizio . . . . .	7.797.523.360	
		8.005.984.028
Avanzo di amministrazione alla fine dell'esercizio . . . . .		15.476.723.916



**RESIDUI ATTIVI E PASSIVI  
AL 31 DICEMBRE 1993**

## RESIDUI ATTIVI AL 31 DICEMBRE 1993

CODICE	DESCRIZIONE	ESER	
		ALL' INIZIO 1993	VARIAZIONI
1.01.01	Contributi assicurativi ed addizionali per infortuni e contratti collettivi .....	1.711.192.263	19.549.721
3.07.01	Corrispettivo per riscossioni quote di servizio OOSS dicembre 1993 .....	0	0
3.08.01	Affitti di immobili .....	155.372.300	0
3.08.02	Interessi ed altri proventi dei titoli a reddito fisso .....	2.231.413.958	0
3.08.04	Interessi su depositi e c/correnti .....	1.324.633.502	0
3.09.01	Rimborso dello Stato per rate di rendita "rischio guerra" .....	3.855.146.470	-6.814.640
3.09.02	Rimborso dello Stato per integrazione indennità pescatori.		
	ANNO 1991 .....	15.563.455	0
	ANNO 1992 .....	17.388.120	0
	ANNO 1993 .....	0	0
		32.951.575	0
3.09.03	I.N.P.S. - Rimborso prestazioni economiche .....	2.548.755.067	0
3.09.04	I.N.P.S. - Rimborso spese di amministrazione .....	2.071.476.118	
3.09.07	Imposte da recuperare:		
	I.L.O.R. ANNO 1982 .....	5.490.000	0
	ADDIZIONALE I.L.O.R. ANNO 1982 .....	439.000	0
	I.R.P.E.G. ANNO 1983 .....	930.000	0
	I.L.O.R. ANNO 1983 .....	11.210.000	0
	ADDIZIONALE I.L.O.R. ANNO 1983 .....	899.000	0
		18.968.000	0
3.09.08	I.N.P.S. - Rimborso contributi malattia agli armatori .....	18.911.527	0
3.09.11	Recupero oneri accessori 1993 .....	8.064.325	0
3.10.01	Sanzioni .....	151.581.410	-20.456.890
7.22.04	Riscossione per conto terzi .....	52.000	0
7.22.05	Rimborso giornate donatori sangue .....	0	0
	<b>TOTALI COMPLESSIVI</b>	<b>14.128.518.515</b>	<b>-7.721.809</b>

I SINDACI

(Sandro Oriandi - Sergio Albanese)

(Franco Capozzoli - Franco Lucchi - Rodolfo Carri)

IL DIRIGENTE DEL SERVIZIO RAGIONERIA

(Claudio Oretti)

CIZI PRECEDENTI			ESERCIZIO 1993	TOTALI AL 31/12/93
TOTALE	RISCOSSI	DA RISCOUTERE		
1.730.741.984	1.103.750.129	626.991.855	638.489.675	1.265.481.530
0	0	0	1.096.777	1.096.777
155.372.300	85.181.570	70.190.730	73.962.119	144.152.849
2.231.413.958	2.231.413.958	0	2.463.744.472	2.463.744.472
1.324.633.502	1.324.633.502	0	1.186.144.649	1.186.144.649
3.848.331.830	1.897.865.780	1.950.466.050	1.766.273.650	3.716.739.700
15.563.455	15.563.455	0	0	0
17.388.120	0	17.388.120	0	17.388.120
0	0	0	18.233.080	18.233.080
32.951.575	15.563.455	17.388.120	18.233.080	35.621.200
2.548.755.067	2.548.755.067	0	2.148.996.374	2.148.996.374
2.071.476.118	2.071.476.118	0	2.326.401.137	2.326.401.137
5.490.000	0	5.490.000	0	5.490.000
439.000	0	439.000	0	439.000
930.000	0	930.000	0	930.000
11.210.000	0	11.210.000	0	11.210.000
899.000	0	899.000	0	899.000
18.968.000	0	18.968.000	0	18.968.000
18.911.527	18.911.527	0	48.943.470	48.943.470
8.064.325	4.455.735	3.608.590	44.588.966	48.197.556
131.124.520	25.760.000	105.364.520	223.198.098	328.562.618
52.000	52.000	0	0	0
0	0	0	93.757	93.757
14.120.796.706	11.327.818.841	2.792.977.865	10.940.166.224	13.733.144.089


IL DIRETTORE GENERALE

(Claudio Oretti)



IL PRESIDENTE

(Salvatore Vindigni)



**RESIDUI PASSIVI AL 31 DICEMBRE 1993**

CODICE	DESCRIZIONE	E S E R	
		ALL' INIZIO 1993	VARIAZIONI
1.01.01	Assegni ed indennita' alla Presidenza .....	383.000	0
1.01.03	Compensi, indennita' e rimborsi ai componenti il Collegi dei Sindaci .....	2.178.000	0
1.02.04	Oneri previdenziali ed assistenziali		
	- I.N.P.S. - contributi .....	86.467.313	0
	- E.N.P.D.E.P. - contributi .....	239.259	0
		86.706.572	0
1.04.01	Acquisto giornali e riviste .....	0	0
1.04.04	Spese per accertamenti sanitari .....	5.413.992	0
1.04.05	Spese per manutenzione macchine ufficio .....	0	0
1.04.07	Manutenzione, riparazione ed adattamento dei locali e degli impianti .....	34.417.180	0
1.04.08	Servizio posta esterno IV° trim.1994 .....	0	0
1.04.09	Spese per il funzionamento del centro elettronico .....	24.096.310	0
1.04.12	Spese per energia elettrica e acqua .....	0	0
1.04.13	Spese di riscaldamento .....	0	0
1.04.14	Onorari e compensi a terzi .....	300.000	0
1.04.15	Spese di pulizia e sorveglianza .....	0	0
1.05.03	Rate di rendita:		
	- rendite rischio ordinario a invalidi e superstiti .....	160.926.220	-4.546.370
	- rendite rischio guerra e invalidi e superstiti .....	38.116.330	-6.814.640
	- liquidazione decennio .....	17.805.410	0
	- capitali di copertura .....	9.030.927	0
		225.878.887	-11.361.010
1.06.01	INAJL - Contributo 1991 casellano centrale infortuni .....	4.117.614	0
1.08.01	Imposte, tasse e tributi vari .....	3.746.076	0
1.09.01	Contributi assicurativi di competenza della Gestione Malattie .....	9.524.739.277	0
1.09.02	Recuperi diversi per conto della Gestione Malattie .....	11.205.472	0
1.09.03	Restituzione contributi assicurativi .....	327.666.698	-119.436.850
1.10.01	Spese legali .....	0	0
1.10.03	Spese ordinarie amministrazione stabili .....	0	0
2.11.01	Investimenti immobiliari .....	6.241.000.000	-6.241.000.000
2.11.02	Ricostruzioni, ripristini e trasformazione di immobili .....	2.383.620.245	0
2.12.01	Acquisti di macchine ed attrezzature uffici .....	0	0
4.21.01	Ritenute erariali:		
	- Dipendenti .....	61.873.000	0
	- Professionisti .....	5.720.000	0
		67.593.000	0
4.21.02	Ritenute previdenziali personale		
	- I.N.P.S. .....	24.858.687	0
	- E.N.P.D.E.P. .....	79.753	0
		24.938.440	0
4.21.04	Versamento somme riscosse per conto terzi		
	- Quote di servizio riscosse per conto Organizzazioni Sindacali .....	0	0
	- Quote sindacali Dipendenti .....	3.000	0
		3.000	0
4.21.10	Pagamenti per I.V.A. ....	212.808	0
4.21.11	Partite in conto sospeso:		
	Altre partite - Cessioni Stipendio: fondo garanzia .....	13.490.878	0
	- Quote servizio da regolare .....	28.122.867	0
	- Assegno integrativo pescatori a favore C.M.T. - Genova .....	5.424.530	0
	- Partite diverse .....	56.948.311	0
	- Rimborsio danni inquilini .....	0	0
	- Saldo 1993 assicurazione infortuni N° 36803899 .....	0	0
	- C.M.T. - rimb.suppl.ind.pesca 1991 .....	0	0
		103.986.586	0
	<b>TOTALI COMPLESSIVI</b>	<b>19.072.203.157</b>	<b>-6.371.797.860</b>

IL DIRIGENTE DEL SERVIZIO RAGIONERIA



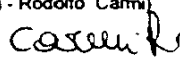


ESERCIZI PRECEDENTI			ESERCIZIO 1993	TOTALI AL 31/12/93
TOTALE	PAGATI	DA PAGARE		
383.000	383.000	0	0	0
2.178.000	2.178.000	0	0	0
86.467.313	86.467.313	0	86.511.645	86.511.645
239.259	239.259	0	236.386	236.386
86.706.572	86.706.572	0	86.748.031	86.748.031
0	0	0	235.100	235.100
5.413.992	5.413.992	0	6.305.434	6.305.434
0	0	0	3.725.295	3.725.295
34.417.180	34.417.180	0	3.403.400	3.403.400
0	0	0	2.374.050	2.374.050
24.096.310	24.096.310	0	40.304.448	40.304.448
0	0	0	7.375.000	7.375.000
0	0	0	18.543.175	18.543.175
300.000	300.000	0	300.000	300.000
0	0	0	21.556.638	21.556.638
156.379.850	123.510.450	32.869.400	45.122.890	77.992.290
31.301.690	20.181.680	11.120.010	20.185.420	31.305.430
17.805.410	17.805.410	0	7.404.900	7.404.900
9.030.927	9.030.927	0	59.094.703	59.094.703
214.517.877	170.528.467	43.989.410	131.807.913	175.797.323
4.117.614	4.117.614	0	0	0
3.746.076	3.746.076	0	4.012.096	4.012.096
9.524.739.277	9.524.739.277	0	7.247.862.968	7.247.862.968
11.205.472	11.205.472	0	17.541.376	17.541.376
208.229.848	57.249.468	150.980.380	0	150.980.380
0	0	0	352.000	352.000
0	0	0	64.146.384	64.146.384
0	0	0	0	0
2.383.620.245	2.383.620.245	0	0	0
0	0	0	21.110.600	21.110.600
61.873.000	61.873.000	0	52.171.704	52.171.704
5.720.000	5.720.000	0	7.750.910	7.750.910
67.593.000	67.593.000	0	59.922.614	59.922.614
24.858.687	24.858.687	0	26.127.112	26.127.112
79.753	79.753	0	78.791	78.791
24.938.440	24.938.440	0	26.205.903	26.205.903
0	0	0	27.419.418	27.419.418
3.000	3.000	0	539.237	539.237
3.000	3.000	0	27.958.655	27.958.655
212.808	212.808	0	181.000	181.000
13.490.878	0	13.490.878	0	13.490.878
28.122.867	28.122.867	0	0	0
5.424.530	5.424.530	0	0	0
56.948.311	56.948.311	0	0	0
0	0	0	1.112.000	1.112.000
0	0	0	208.000	208.000
0	0	0	4.231.280	4.231.280
103.986.586	90.495.708	13.490.878	5.551.280	19.042.158
12.700.405.297	12.491.944.629	208.460.668	7.797.523.360	8.005.984.028


## RENDICONTO ECONOMICO DELLA GESTIONE PREVIDENZIALE SUDDIVISO

CATEGORIA	SALARI LIRE	SOPRAVVENIENZE ATTIVE E INSUSSISTENZE PASSIVE	CONTRIBUTI ASSICURATIVI	ALTRI CONTRIBUTI REDDITI ENTRATE DIVERSE	TOTALE ENTRATE	SOPRAVVENIENZE PASSIVE E INSUSSISTENZE ATTIVE
<b>ASSICURAZIONE</b>						
Passeggeri.....	24.916.728.000	5.725.832	730.746.648	952.611.332	1.689.083.812	0
Carico.....	47.304.090.000	25.789.343	1.289.806.923	6.371.021.219	7.686.617.485	604.000
Nav aus.....	49.469.346.000	4.616.307	1.382.616.680	235.340.933	1.622.573.920	1.808.702
Traffico.....	3.132.516.000	3.792.623	131.009.227	140.026.445	274.828.295	704.101
Pesca.....	83.488.294.000	120.912.014	2.379.440.090	2.765.764.973	5.266.117.077	34.643.265
	<b>208.310.974.000</b>	<b>160.836.119</b>	<b>5.913.619.568</b>	<b>10.464.764.902</b>	<b>16.539.220.589</b>	<b>37.760.068</b>
<b>ASSICURAZIONE</b>						
Passeggeri.....	24.916.728.000	0	37.365.411	1.228.241	38.593.652	0
Carico.....	47.304.050.000	0	70.914.762	4.298.844	75.213.606	0
Nav aus.....	49.469.346.000	0	74.204.023	1.842.362	76.046.385	0
Traffico.....	3.132.516.000	0	4.698.775	0	4.698.775	0
Pesca.....	83.488.294.000	0	125.232.442	3.377.663	128.610.105	0
	<b>208.310.934.000</b>	<b>0</b>	<b>312.415.413</b>	<b>10.747.110</b>	<b>323.162.523</b>	<b>0</b>
<b>ASSICURAZIONE</b>						
	<b>205.671.855.000</b>	<b>0</b>	<b>647.374.019</b>	<b>35.004.873</b>	<b>682.378.892</b>	<b>0</b>
<b>TOTALE GENERALE</b>		<b>160.836.119</b>	<b>6.873.409.000</b>	<b>10.510.516.885</b>	<b>17.544.762.004</b>	<b>37.760.068</b>

I SINDACI

  
 (Sandro Orlandi - Sergio Albanese)  
  
 (Franco Capozzoli - Franco Lucchi - Rodolfo Cami)  


IL DIRIGENTE DEL SERVIZIO RAGIONERIA

(Claudio Oretti)  


**PER TIPO DI ASSICURAZIONE E PER CATEGORIA DI NAVI - 1993**

RESTAZIONI E RISERVE MATEMATICHE NELL'ESERCIZIO	RIASSICURAZIONE E COASSICURAZION	SPESE GENERALI	ACCANTONAMENTI ED AMMORTAMENTI	TOTALE USCITE	RISULTATO
<b>FORTUNI</b>					
999.885.038	16.737.759	263.796.221	286.934.308	1.567.353.326	121.730.486
5.220.611.533	44.233.947	1.360.027.681	729.500.711	7.354.977.872	331.639.613
429.673.801	42.062.621	178.369.073	467.670.668	1.119.584.665	502.989.255
159.921.185	2.182.237	35.918.367	48.815.102	247.540.992	27.287.303
2.672.126.018	3.895.293	764.263.198	913.835.725	4.388.763.499	877.353.578
<b>9.482.217.375</b>	<b>109.111.857</b>	<b>2.602.374.540</b>	<b>2.446.756.514</b>	<b>14.678.220.354</b>	<b>1.861.000.235</b>
<b>TEMPORANEA INIDONEITA'</b>					
19.848.357	0	3.728.282	166.154	23.742.793	14.850.859
140.356.236	0	13.048.988	581.538	153.986.762	-78.773.156
24.101.576	0	5.592.423	249.230	29.943.229	46.103.156
0	0	0	0	0	4.698.775
18.228.083	0	10.252.776	456.923	28.937.782	99.672.323
<b>202.534.252</b>	<b>0</b>	<b>32.622.469</b>	<b>1.453.845</b>	<b>236.610.566</b>	<b>86.551.957</b>
<b>CONTRATTI</b>					
532.647.231	0	106.256.044	4.735.379	643.638.654	38.740.238
<b>10.217.398.858</b>	<b>109.111.857</b>	<b>2.741.253.053</b>	<b>2.452.945.738</b>	<b>15.558.469.574</b>	<b>1.986.292.430</b>

IL DIRETTORE GENERALE

(Claudio Oretti)



IL PRESIDENTE

(Salvatore Vindigni)



