

SENATO DELLA REPUBBLICA

XII LEGISLATURA

N. 1163/15

ANNESSO 15

DISEGNO DI LEGGE

presentato dal **Ministro del tesoro**

(DINI)

di concerto con il **Ministro del bilancio e della programmazione economica**

(PAGLIARINI)

(V. stampato Camera n. 1072)

Approvato dalla Camera dei deputati il 21 novembre 1994

*Trasmesso dal Presidente della Camera dei deputati alla Presidenza
il 23 novembre 1994*

**Bilancio di previsione dello Stato per l'anno finanziario 1995
e bilancio pluriennale per il triennio 1995-1997**

TABELLA n. 15

Stato di previsione del Ministero del lavoro e della previdenza sociale

ANNESSO N. 15

CONTO CONSUNTIVO

ISTITUTO NAZIONALE DI PREVIDENZA

DEI GIORNALISTI ITALIANI

« GIOVANNI AMENDOLA » (I.N.P.G.I.)

ESERCIZIO FINANZIARIO 1993

BILANCIO CONSUNTIVO ESERCIZIO 1993

PARTE I – ENTRATE

PARTE II – SPESE

I.N.P.G.I. - ESERCIZIO 1993

CAPITOLI		
Numero	Denominazione	Previsioni definitive
	TITOLO I - ENTRATE CONTRIBUTIVE	
10100	CONTRIBUTI ASSICURAZIONI SOCIALI OBBLIGATORIE	377.000.000.000
10101	CONTRIBUTI ASSEGNI FAMILIARI	600.000.000
10102	CONTRIBUTI ASSICURAZIONI INFORTUNI	2.050.000.000
10103	ADD.LE 0,30% ART. 9 L. 1115/68	
10104	CONTRIBUTI CASSA INTEGRAZIONE GUADAGNI	3.800.000.000
10105	CONTRIBUTI FONDO GARANZIA INDENNITA' ANZIANITA'	956.000.000
10106	CONTRIBUTI DI SOLIDARIETA'	2.850.000.000
10107	QUOTE INDENNITA' MOBILITA' A CARICO DATORI DI LAVORO	100.000.000
	TOTALE CATEG. I	387.356.000.000
10200	CONTRIBUTI PROSECUZIONE VOLONTARIA	1.500.000.000
10201	RISCATTO PERIODI CONTRIBUTIVI	1.000.000.000
10202	REINTEGRO CONTI PERSONALI	
	TOTALE CATEG. II	2.500.000.000
	TOTALE TITOLO I	389.856.000.000
	TITOLO II - ENTRATE TRASFERIMENTI CORRENTI	
20300	CONTRIBUTI A CARICO DELLO STATO	300.000.000
20301	RECUPERO INDENNITA' INCENTIVANTE ESODO	800.000.000
20302	RECUPERO ASSEGNO EX COMBATTENTI	250.000.000
20303	RECUPERO FONDO INCENTIVAZIONE D.P.R. 13 1/2/86	
20304	RECUPERO VERSO LO STATO PER SGRAVI CONTRIBUTIVI	500.000.000
	TOTALE CATEG. III	1.850.000.000
20600	RICONGIUNGIMENTO PERIODI ASSICURATIVI	1.200.000.000
	TOTALE CATEG. VI	1.200.000.000
	TOTALE TITOLO II	3.050.000.000

GESTIONE COMPETENZA		
SOMME ACCERTATE		
R scosse	Rimaste da incassare	Totali
281.683.186.215	61.968.670.163	343.651.856.378
557.022.829	184.611.070	741.633.899
1.531.818.000	235.830.000	1.767.648.000
2.701.388.942	474.544.715	3.175.933.657
750.452.674	159.766.689	910.219.363
2.228.109.807	467.597.265	2.695.707.072
80.747.256		80.747.256
289.532.725.723	63.491.019.902	353.023.745.625
864.613.840		864.613.840
3.688.477.869		3.688.477.869
4.553.091.709		4.553.091.709
294.085.817.432	63.491.019.902	357.576.837.334
300.000.000		300.000.000
	607.244.925	607.244.925
	211.416.777	211.416.777
300.000.000	818.661.702	1.118.661.702
3.820.046.043		3.820.046.043
3.820.046.043		3.820.046.043
4.120.046.043	818.661.702	4.938.707.745

I.N.P.G.I. - ESERCIZIO 1993


CAPITOLI		
Numero	Denominazione	Differenze rispetto a previsioni
	TITOLO I - ENTRATE CONTRIBUTIVE	
10100	CONTRIBUTI ASSICURAZIONI SOCIALI OBBLIGATORIE	33.348.143.622-
10101	CONTRIBUTI ASSEGNI FAMILIARI	141.633.899
10102	CONTRIBUTI ASSICURAZIONI INFORTUNI	282.352.000-
10103	ADD.LE 0,30% ART. 9 L. 1115/68	
10104	CONTRIBUTI CASSA INTEGRAZIONE GUADAGNI	624.066.343-
10105	CONTRIBUTI FONDO GARANZIA INDENNITA' ANZIANITA'	45.780.637-
10106	CONTRIBUTI DI SOLIDARIETA'	154.292.926-
10107	QUOTE INDENNITA' MOBILITA' A CARICO DATORI DI LAVORO	19.252.744-
	TOTALE CATEG. I	34.332.254.375-
10200	CONTRIBUTI PROSECUZIONE VOLONTARIA	635.386.160-
10201	RISCATTO PERIODI CONTRIBUTIVI	2.688.477.869
10202	REINTEGRO CONTI PERSONALI	
	TOTALE CATEG. II	2.053.091.709
	TOTALE TITOLO I	32.279.162.666-
	TITOLO II - ENTRATE TRASFERIMENTI CORRENTI	
20300	CONTRIBUTI A CARICO DELLO STATO	
20301	RECUPERO INDENNITA' INCENTIVANTE ESODO	192.755.075-
20302	RECUPERO ASSEGNO EX COMBATTENTI	38.583.223-
20303	RECUPERO FONDO INCENTIVAZIONE D.P.R. 13 1/2/86	
20304	RECUPERO VERSO LO STATO PER SGRAVI CONTRIBUTIVI	500.000.000-
	TOTALE CATEG. III	731.338.298-
20600	RICONGIUNGIMENTO PERIODI ASSICURATIVI	2.620.046.043
	TOTALE CATEG. VI	2.620.046.043
	TOTALE TITOLO II	1.888.707.745

SITUAZIONE AL 31/12/1993

GESTIONE DEI RESIDUI			
Residui e variazioni al 31/12/92	Riscossi	Rimasti da incassare	Totali residui
67.474.737.244	50.965.523.302	16.509.213.942	78.477.884.105
446.678.282	124.821.400	321.856.882	506.467.952
325.935.099	176.473.447	149.461.652	385.291.652
902.024.126	868.509.010	33.515.116	508.059.831
135.235.657	128.433.058	6.802.599	166.569.288
337.095.205	328.402.698	8.692.507	476.289.772
69.621.705.613	52.592.162.915	17.029.542.698	80.520.562.600
128.710		128.710	128.710
128.710		128.710	128.710
69.621.834.323	52.592.162.915	17.029.671.408	80.520.691.310
300.000.000		300.000.000	300.000.000
610.911.516		610.911.516	1.218.156.441
230.429.549		230.429.549	441.846.326
1.141.341.065		1.141.341.065	1.960.002.767
6.449.583	1.641.919	4.807.664	4.807.664
6.449.583	1.641.919	4.807.664	4.807.664
1.147.790.648	1.641.919	1.146.148.729	1.964.810.431

I.N.P.G.I. - ESERCIZIO 1993

CAPITOLI		
Numero	Denominazione	Previsioni definitive
	TITOLO III - ALTRE ENTRATE	
30700	RICAVI PER VENDITA PUBBLICAZIONI	2.000.000
30701	PROVENTI PRESTAZIONI SERVIZI	1.000.000
30702	REALIZZI PER CESSIONE MATERIALI FUORI USO	3.000.000
30703	ENTRATE VARIE	100.000
	TOTALE CATEG. VII	6.100.000
30800	AFFITTI DI IMMOBILI	21.500.000.000
30801	INTERESSI E PREMI SU TITOLI A REDDITO FISSO	20.000.000.000
30802	INTERESSI ATTIVI SU PRESTITI	3.600.000.000
30803	INTERESSI ATTIVI SU DEPOSITI E CONTI CORRENTI	5.200.000.000
30804	INTERESSI ATTIVI SU MUTUI	11.300.000.000
30805	PROVENTI FONDI COMUNI INVESTIMENTO	330.000.000
	TOTALE CATEG. VIII	61.930.000.000
30900	RECUPERO RATEI PENSIONE	100.000.000
30901	RECUPERO INDENNITÀ DISOCCUPAZIONE	50.000.000
30902	RECUPERO ASSEGNI FAMILIARI	10.000.000
30903	RECUPERO PRESTAZIONI INFORTUNI	20.000.000
30904	RIMBORSI RETTE CASE DI RIPOSO	310.000.000
30905	RECUPERO SPESE GESTIONE IMMOBILI	5.000.000.000
30906	RECUPERO SPESE LEGALI	80.000.000
30907	RECUPERO SPESE CONCESSIONE MUTUI	200.000.000
30908	RECUPERO IMPOSTE	300.000
30909	RECUPERO SPESE GESTIONE CASE A RISCATTO	
30910	RECUPERO SPESE GENERALI DI AMMINISTRAZIONE	900.000.000
30911	RECUPERI VARI	10.000.000
30912	RECUPERO INDENNITA' DI FINE RAPPORTO	
	TOTALE CATEG. IX	6.680.300.000
31000	CONTRIBUTO FIERA DI MILANO	
31001	SANZIONI CIVILI E INTERESSI RISARCITORI	3.200.000.000
31002	INTERESSI DI MORA E RATEIZZO ATTIVITA CREDITIZIE	1.260.000.000
	TOTALE CATEG. X	4.460.000.000
	TOTALE TITOLO III	73.076.400.000
	TOTALE ENTRATE CORRENTI	465.982.400.000


 ISTITUTO NAZIONALE DI RIFORMA
 D. L. C. 10 N. 1
 "GIOVANNI" DELLA
 IL PRESIDENTE
 (Dott. Orlando Scariot)

GESTIONE COMPETENZA		
SOMME ACCERTATE		
<i>Riscosse</i>	<i>Rimaste da incassare</i>	<i>Totali</i>
4 085 200		4 085.200
7 790 600		7.790 600
17 400 180		17.400.180
71 490		71.490
29.347.470		29.347.470
20 254 943.133	2 743 420 364	22.998.363.497
24 010 471.816		24 010.471.816
3 192 372 830	453.333 871	3.646 206 701
2 070 201 241	8 397.440.724	10.467.641 965
6 639 879.309	4 199.955 277	10.839.834.586
270 078.995		270.078.995
56.437.947.324	15.794.650.236	72.232.597.560
175 953 729		175 953 729
111 534 177	4 005 544	115.539 721
50 000		50 000
27.550 000		27 550 000
258 035.000	43 260.000	301.295.000
4 220.416.559	444.070.650	4.664.487.209
138 595 964		138.595.964
292 767.151		292.767.151
14.400		14 400
246 910 451	756 424 709	1.003.335.160
12.953.511		12.953.511
5.484.780.942	1.247.760.903	6.732.541.845
4 234 697.829		4.234.697.829
713 438 892	126.854 622	840 293.514
4.948.138.721	126.854.622	5.074.991.343
66.900.212.457	17.169.265.761	84.069.478.218
365.106.075.932	81.478.947.365	446.585.023.297

I.N.P.G.I. - ESERCIZIO 1993

CAPITOLI		
Numero	Denominazione	Differenze rispetto a previsioni
	TITOLO III - ALTRE ENTRATE	
30700	RICAVI PER VENDITA PUBBLICAZIONI	2.085.200
30701	PROVENTI PRESTAZIONI SERVIZI	6.790.600
30702	REALIZZI PER CESSIONE MATERIALI FUORI USO	14.400.180
30703	ENTRATE VARIE	28510-
	TOTALE CATEG. VII	23.247.470
30800	AFFITTI DI IMMOBILI	1.498.363.497
30801	INTERESSI E PREMI SU TITOLI A REDDITO FISSO	4.010.471.816
30802	INTERESSI ATTIVI SU PRESTITI	46.206.701
30803	INTERESSI ATTIVI SU DEPOSITI E CONTI CORRENTI	5.267.641.965
30804	INTERESSI ATTIVI SU MUTUI	460.165.414-
30805	PROVENTI FONDI COMUNI INVESTIMENTO	5.992.1005-
	TOTALE CATEG. VIII	10.302.597.560
30900	RECUPERO RATEI PENSIONE	75.953.729
30901	RECUPERO INDENNITA' DISOCCUPAZIONE	65.539.721
30902	RECUPERO ASSEGNI FAMILIARI	9.950.000-
30903	RECUPERO PRESTAZIONI INFORTUN.	7.550.000
30904	RIMBORSI RETTE CASE DI RIPOSO	8.705.000-
30905	RECUPERO SPESE GESTIONE IMMOBILI	335.512.791-
30906	RECUPERO SPESE LEGALI	58.595.964
30907	RECUPERO SPESE CONCESSIONE MUTUI	92.767.151
30908	RECUPERO IMPOSTE	285.600-
30909	RECUPERO SPESE GESTIONE CASE A RISCATTO	
30910	RECUPERO SPESE GENERALI DI AMMINISTRAZIONE	103.335.160
30911	RECUPERI VARI	2.953.511
30912	RECUPERO INDENNITA' DI FINE RAPPORTO	
	TOTALE CATEG. IX	52.241.845
31000	CONTRIBUTO FIERA DI MILANO	
31001	SANZIONI CIVILI E INTERESSI RISARCITORI	1.034.697.829
31002	INTERESSI DI MORA E RATEIZZO ATTIVITA' CREDITIZIE	419.706.486-
	TOTALE CATEG. X	614.991.343
	TOTALE TITOLO III	10.993.078.218
	TOTALE ENTRATE CORRENTI	19.397.376.703-

ISTITUTO NAZIONALE DI CREDITO N. 1
 "GIOVANNI FERRARIS"
 IL PRESIDENTE
 (Dott. Orlando Scariata)

SITUAZIONE AL 31/12/1993

GESTIONE DEI RESIDUI			
Residui e variazioni al 31/12/92	Riscossi	Rimasti da incassare	Totali residui
6.700.268.697	1.306.705.675	5.393.563.022	8.136.983.386
306.005.287	306.005.287		
185.075.322	141.228.467	43.846.855	497.680.726
6.434.887.160	6.434.887.160		8.397.440.724
3.587.480.474	3.282.429.107	305.051.367	4.505.006.644
17.213.716.940	11.471.255.696	5.742.461.244	21.537.111.480
41.981.702	13.186.500	28.795.202	28.795.202
1.944.900	1.944.900		4.005.544
11.259.486	768.457	10.491.029	10.491.029
1.520.000	1.520.000		43.260.000
1.308.283.398	366.735.964	941.547.434	1.385.618.084
416.080		416.080	416.080
8.028.288		8.028.288	8.028.288
45.080	17.000	28.080	28.080
19.589.352		19.589.352	19.589.352
650.181.472		650.181.472	1.406.606.181
9.895.469	102.028	9.793.441	9.793.441
2.053.145.227	384.274.849	1.668.870.378	2.916.631.281
205.400.313	205.400.313		
297.317.067	72.059.375	225.257.692	352.112.314
502.717.380	277.459.688	225.257.692	352.112.314
19.769.579.547	12.132.990.233	7.636.589.314	24.805.855.075
90.539.204.518	64.726.795.067	25.812.409.451	107.291.356.816

I.N.P.G.I. - ESERCIZIO 1993

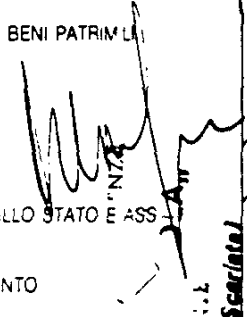
CAPITOLI		
Numero	Denominazione	Previsioni definitive
41100	TITOLO IV - ENTRATE PER ALIENAZIONE DI BENI PATRIM.L. E RISCOSS. CREDITI ALIENAZIONE DI IMMOBILI	
	TOTALE CATEG. XI	
41300	REALIZZI DI TITOLI EMESSI O GARANTITI DALLO STATO E ASS.	324 000 000 000
41301	REALIZZI CARTELLE FONDIARIE	
41302	VENDITA QUOTE FONDI COMUNI INVESTIMENTO	
	TOTALE CATEG. XIII	324.000.000.000
41400	PRELEVAMENTI DA DEPOSITI	4.300.000.000
41401	RISCOSSIONE DI MUTUI	23 000 000 000
41402	RISCOSSIONE PRESTITI AI GIORNALISTI	340.000.000
41403	RISCOSSIONE PRESTITI AI DIPENDENTI	
41404	RISCOSSIONE DI DEPOSITI A CAUZIONE PRESSO TERZI	
41405	RISCOSSIONE CREDITI DIVERSI	150 000 000
41406	RISCOSSIONE CREDITI LEGGE 411/89	1.500.000.000
	TOTALE CATEG. XIV	29.290.000.000
	TOTALE TITOLO IV	353.290.000.000
61900	TITOLO VI - ACCENSIONE DI PRESTITI ASSUNZIONE DI MUTUI	
	TOTALE CATEG. XIX	

ISTITUTO NAZIO
 DI CIO...
 "GIOVANNI" S.p.A.
 IL PRESIDENTE
 (Dott. Orlando Scarlata)

GESTIONE COMPETENZA		
SOMME ACCERTATE		
Riscosse	Rimaste da incassare	Totali
294.987.203.101		294.987.203.101
294.987.203.101		294.987.203.101
1.030.000.000		1.030.000.000
4.641.085.649	1.502.965.588	6.144.051.237
21.796.231.143	2.241.535.781	24.037.766.924
307.424.158	18.049.287	325.473.445
183.869.234	120.724.246	304.593.480
27.958.610.184	3.883.274.902	31.841.885.086
322.945.813.285	3.883.274.902	326.829.088.187

I.N.P.G.I. - ESERCIZIO 1993

CAPITOLI		
Numero	Denominazione	Differenze rispetto a previsioni
	TITOLO IV - ENTRATE PER ALIENAZIONE DI BENI PATRIMONIALI E RISCOSS. CREDITI	
41100	ALIENAZIONE DI IMMOBILI	
	TOTALE CATEG. XI	
41300	REALIZZI DI TITOLI EMESSI O GARANTITI DALLO STATO E ASS.	29.012.796.899-
41301	REALIZZI CARTELLE FONDIARIE	
41302	VENDITA QUOTE FONDI COMUNI INVESTIMENTO	
	TOTALE CATEG. XIII	29.012.796.899-
41400	PRELEVAMENTI DA DEPOSITI	1.030.000.000
41401	RISCOSSIONE DI MUTUI	1.844.051.237
41402	RISCOSSIONE PRESTITI AI GIORNALISTI	1.037.766.924
41403	RISCOSSIONE PRESTITI AI DIPENDENTI	14.526.555-
41404	RISCOSSIONE DI DEPOSITI A CAUZIONE PRESSO TERZI	
41405	RISCOSSIONE CREDITI DIVERSI	154.593.480
41406	RISCOSSIONE CREDITI LEGGE 411/89	1.500.000.000-
	TOTALE CATEG. XIV	2.551.885.086
	TOTALE TITOLO IV	26.460.911.813-
	TITOLO VI - ACCENSIONE DI PRESTITI	
61900	ASSUNZIONE DI MUTUI	
	TOTALE CATEG. XIX	


 "N. 74"
 "GIOVANNI" A. S.
 IL PRESIDENTE
 (Dott. Orlando Scariata)


ISTITUTO NAZIONALE DI CREDITO
 "GIOVANNI" A. S.
 IL PRESIDENTE
 (Dott. Orlando Scariata)

SITUAZIONE AL 31/12/1993

GESTIONE DEI RESIDUI			
Residui e variazioni al 31/12/92	Riscossi	Rimasti da incassare	Totali residui
4.040.000.000	4.040.000.000		
4.040.000.000	4.040.000.000		
5.000.000.000	5.000.000.000		
1.530.181.126	1.423.682.856	106.498.270	1.609.463.858
1.772.632.891	1.626.041.765	146.591.126	2.388.126.907
122.379.722	19.563.997	102.815.725	120.865.012
698.450.494	137.316.690	561.133.804	681.858.050
898.432.250		898.432.250	898.432.250
10.022.076.483	8.206.605.308	1.815.471.175	5.698.746.077
14.062.076.483	12.246.605.308	1.815.471.175	5.698.746.077

I.N.P.G.I. - ESERCIZIO 1993

CAPITOLI		
Numero	Denominazione	Previsioni definitive
62001	ASSUNZIONE DI ALTRI DEBITI	1.000.000
62002	RITENUTE A GARANZIA MUTUATARI	
62003	RITENUTE VARIE A GARANZIA DITTE APPALTATRICI	100.000.000
62004	RITENUTE A GARANZIA ONERI ASSICURAZIONI SOCIALI	10.000.000
62005	DEPOSITI AFFITTUARI	300.000.000
62006	INCREMENTO FONDO PREVIDENZA PERSONALE	350.000.000
62007	INCREMENTO FONDO GARANZIA PRESTITI	173.150.000
62008	INCREMENTO FONDO CONTRIBUTI CONTRATTUALI	835.000.000
62009	RITENUTE A GARANZIA INVESTIMENTI IMMOBILIARI	7.000.000.000
62010	INCREMENTO FONDO ASSICURAZIONE INFORTUNI	1.040.000.000
	TOTALE CATEG. XX	9.809.150.000
	TOTALE TITOLO VI	9.809.150.000
	TITOLO VII - PARTITE DI GIRO	
72200	RITENUTE ERARIALI	73.000.000.000
72201	RITENUTE PREVIDENZIALI E ASSISTENZIALI	5.300.000.000
72202	RITENUTE DIVERSE	20.000.000
72203	TRATTENUTE PER CONTO TERZI	500.000.000
72204	RIMBORSO DI SOMME PAGATE PER CONTO TERZI	50.000.000
72205	PARTITE IN CONTO SOSPESO	10.000.000.000
72206	CONTRIBUTI ENAOLI	490.000.000
72207	CONTRIBUTI ASILI NIDO	1.300.000.000
72208	CONTRIBUTI CASAGIT	9.500.000.000
72209	QUOTE DI SERVIZIO FNSI	160.000.000
72210	FONDO CASSA PICCOLE SPESE	10.000.000
72214	CONTRIBUTI DA RIPARTIRE	1.200.000.000
72215	CONTRIBUTI IN CONTESTAZIONE	
72216	RECUPERO DUPLICATI ASSEGNI	100.000.000
	TOTALE CATEG. XXII	101.630.000.000
	TOTALE TITOLO VII	101.630.000.000
	TOTALE ENTRATE	930.711.550.000




 ISTITUTO NAZIONALE DI PREVIDENZA
 DEI GIORNALISTI
GIORGIO GIOVANNI A.M.E. S.p.A.
 IL PRESIDENTE
(Dott. Orlando Scarieta)

GESTIONE COMPETENZA		
SOMME IMPEGNATE		
Pagate	Rimaste da pagare	Totali
87.956.492	2.831.151	90.787.643
4.130.936		4.130.936
98.631.216		98.631.216
374.809.704		374.809.704
179.188.450	100.000	179.288.450
631.065.362		631.065.362
10.387.000.000	839.287.200	11.226.287.200
1.185.387.715		1.185.387.715
12.948.189.875	842.218.351	13.790.388.226
12.948.189.875	842.218.351	13.790.388.226
78.472.977.059	37.071.525	78.510.048.584
5.580.891.081	22.733.386	5.603.624.467
578.416.761		578.416.761
11.204.854.266	360.306.307	11.565.160.573
477.125.116		477.125.116
1.036.077.212		1.036.077.212
9.066.204.305	167.650.198	9.233.854.503
154.355.370	72.221	154.427.591
	10.000.000	10.000.000
6.259.107.410		6.259.107.410
	49.464.497	49.464.497
112.830.008.580	647.298.134	113.477.306.714
112.830.008.580	647.298.134	113.477.306.714
813.830.067.672	86.851.738.752	900.681.806.424

I.N.P.G.I. - ESERCIZIO 1993

CAPITOLI		
Numero	Denominazione	Differenze rispetto a previsioni
62001	ASSUNZIONE DI ALTRI DEBITI	1.000.000-
62002	RITENUTE A GARANZIA MUTUATARI	
62003	RITENUTE VARIE A GARANZIA DITTE APPALTATRICI	9.212.357-
62004	RITENUTE A GARANZIA ONERI ASSICURAZIONI SOCIALI	5.869.064-
62005	DEPOSITI AFFITTUARI	201.368.784-
62006	INCREMENTO FONDO PREVIDENZA PERSONALE	24.809.704
62007	INCREMENTO FONDO GARANZIA PRESTITI	6.138.450
62008	INCREMENTO FONDO CONTRIBUTI CONTRATTUALI	203.934.638-
62009	RITENUTE A GARANZIA INVESTIMENTI IMMOBILIARI	4.226.287.200
62010	INCREMENTO FONDO ASSICURAZIONE INFORTUNI	145.387.715
	TOTALE CATEG. XX	3.981.238.226
	TOTALE TITOLO VI	3.981.238.226
	TITOLO VII - PARTITE DI GIRO	
72200	RITENUTE ERARIALI	5.510.048.584
72201	RITENUTE PREVIDENZIALI E ASSISTENZIALI	303.624.467
72202	RITENUTE DIVERSE	20.000.000-
72203	TRATTENUTE PER CONTO TERZI	78.416.761
72204	RIMBORSO DI SOMME PAGATE PER CONTO TERZI	50.000.000-
72205	PARTITE IN CONTO SOSPESO	1.565.160.573
72206	CONTRIBUTI ENAOLI	12.874.884-
72207	CONTRIBUTI ASILI NIDO	263.922.788-
72208	CONTRIBUTI CASAGIT	266.145.497-
72209	QUOTE DI SERVIZIO FNSI	5.572.409-
72210	FONDO CASSA PICCOLE SPESE	
72214	CONTRIBUTI DA RIPARTIRE	5.059.107.410
72215	CONTRIBUTI IN CONTESTAZIONE	
72216	RECUPERO DUPLICATI ASSEGNI	50.535.503-
	TOTALE CATEG. XXII	11.847.306.714
	TOTALE TITOLO VII	11.847.306.714
	TOTALE ENTRATE	30.029.743.576-


 ISTITUTO NAZIONALE DI PREVIDENZA
 DEI GIORNALISTI
 "GIOVANNI AMERIGO JOLA"
 IL PRESIDENTE
 (Dott. Orianda Scariola)

SITUAZIONE AL 31/12/1993

GESTIONE DEI RESIDUI			
Residui e variazioni al 31/12/92	Pagati	Rimasti da pagare	Totali residui
3.242.000	3.242.000		2.831.151
754.000	754.000		100.000
2.312.500.000	2.150.000.000	162.500.000	1.001.787.200
2.316.496.000	2.153.996.000	162.500.000	1.004.718.351
2.316.496.000	2.153.996.000	162.500.000	1.004.718.351
102.147.248	3.017.650	99.129.598	136.201.123
22.799.694	7.182.000	15.617.694	38.351.080
77.485.583		77.485.583	77.485.583
1.178.787		1.178.787	1.178.787
1.230.570.537	144.278.388	1.086.292.149	1.446.598.456
4.711.106	4.711.106		
7.340.025	7.340.025		
24.209.820		24.209.820	191.860.018
1.903.135	1.576.709	326.426	398.647
10.000.000	10.000.000		10.000.000
174.479.569	676.813	173.802.756	173.802.756
8.972.110	1.550.000	7.422.110	56.886.607
1.665.797.614	180.332.691	1.485.464.923	2.132.763.057
1.665.797.614	180.332.691	1.485.464.923	2.132.763.057
108.583.574.615	79.307.729.066	29.275.845.549	116.127.584.301

I.N.P.G.I. - ESERCIZIO 1993

CAPITOLI		
Numero	Denominazione	Previsioni definitive
	TITOLO I - SPESE CORRENTI	
10100	ASSEGNI E INDENNITÀ ALLA PRESIDENZA	125.000.000
10101	COMPENSI INDENNITÀ RIMBORSI COMPONENTI ORGANI COLLEGIALI	590.000.000
10102	COMPENSI INDENNITÀ RIMBORSI COMPENSI COLLEGIO DEI SINDACI	65.000.000
10103	SPESE ELEZIONI ORGANI COLLEGIALI	50.000.000
	TOTALE CATEG. I	830.000.000
10200	STIPENDI ED ALTRI ASSEGNI FISSI AL PERSONALE	7.000.000.000
10201	COMPENSI PER LAVORO STRAORDINARIO	220.000.000
10202	INDENNITÀ RIMBORSO SPESE TRASPORTO PER MISSIONI	350.000.000
10204	ONERI PREVIDENZIALI A CARICO DELL'ENTE	3.000.000.000
10205	ALTRI ONERI SOCIALI A CARICO DELL'ENTE	250.000.000
10206	CORSI PER IL PERSONALE E PARTECIPAZIONE A CORSI VARI	100.000.000
10207	FONDO DI INCENTIVAZIONE	1.200.000.000
10208	EQUO INDENNIZZO	
10209	ECONOMIA QUOTE AGGIUNTE DI FAMIGLIA ART. 20 L.730/83	
10210	FONDO INDENNITÀ ART. 23 DPR. 267/87	
10211	ONERI RINNOVI CONTRATTUALI TRIENNIO 91-93	
	TOTALE CATEG. II	12.120.000.000
10400	ACQUISTO LIBRI RIVISTE GIORNALI E PUBBLICAZIONI VARIE	70.000.000
10401	SPESE ACQUISTO MATERIALE CONSUMO E NOLEGGIO MAT. TECNICO	720.000.000
10402	SPESE DI RAPPRESENTANZA	60.000.000
10403	SPESE FUNZIONAMENTO COMMISSIONI E COMITATI	15.000.000
10404	SPESE PER ACCERTAMENTI SANITARI	60.000.000
10405	ACQUISTO VESTIARIO E DIVISE	13.000.000
10406	FITTO LOCALI	40.000.000
10407	MANUTENZIONE RIP. ADATT. LOCALI E RELATIVI IMPIANTI	810.000.000
10408	SPESE POSTALI E TELEGRAFICHE	535.000.000
10409	SPESE CONVEGNI E CONTRIBUTI INIZIATIVE SCIENT/CULTURALI	50.000.000
10410	SPESE PER STUDI INDAGINI E RILEVAZIONI	270.000.000
10411	SPESE PER CONCORSI	210.000.000

GESTIONE COMPETENZA		
SOMME IMPEGNATE		
Pagate	Rimaste da pagare	Totali
110.984.690	6.528.410	117.513.100
497.236.984	36.293.994	533.530.978
64.942.734		64.942.734
673.164.408	42.822.404	715.986.812
6.390.773.798	7.723.554	6.398.497.352
161.442.836	674.739	168.187.575
318.189.486	8.117.042	326.306.528
2.448.420.599		2.448.420.599
196.085.500		196.085.500
2.892.000	1.980.000	4.872.000
443.196.484	756.702.492	1.199.898.976
9.961.000.703	781.267.827	10.742.268.530
42.934.524	15.592.300	58.526.824
454.498.643	52.084.251	506.582.894
4.976.350	8.345.267	13.321.617
13.368.351	371.050	13.739.401
29.086.115	18.174.317	47.260.432
36.321.000	3.108.000	39.429.000
787.241.008	22.355.696	809.596.704
506.104.160	437.800	506.541.960
160.876.100		160.876.100
84.024.662	125.975.338	210.000.000

I.N.P.G.I. - ESERCIZIO 1993


CAPITOLI		
Numero	Denominazione	Differenze rispetto a previsioni
	TITOLO I - SPESE CORRENTI	
10100	ASSEGNI E INDENNITÀ ALLA PRESIDENZA	7.486.900-
10101	COMPENSI INDENNITÀ RIMBORSI COMPONENTI ORGANI COLLEGIALI	56.469.022-
10102	COMPENSI INDENNITÀ RIMBORSI COMPENSI COLLEGIO DEI SINDACI	57.266-
10103	SPESE ELEZIONI ORGANI COLLEGIALI	50.000.000-
	TOTALE CATEG. I	114.013.188-
10200	STIPENDI ED ALTRI ASSEGNI FISSI AL PERSONALE	601.502.648-
10201	COMPENSI PER LAVORO STRAORDINARIO	51.812.425-
10202	INDENNITÀ RIMBORSO SPESE TRASPORTO PER MISSIONI	23.693.472-
10204	ONERI PREVIDENZIALI A CARICO DELL'ENTE	551.579.401-
10205	ALTRI ONERI SOCIALI A CARICO DELL'ENTE	53.914.500-
10206	CORSI PER IL PERSONALE E PARTECIPAZIONE A CORSI VARI	95.128.000-
10207	FONDO DI INCENTIVAZIONE	101.024-
10208	EQUO INDENNIZZO	
10209	ECONOMIA QUOTE AGGIUNTE DI FAMIGLIA ART. 20 L.730/83	
10210	FONDO INDENNITA' ART. 23 DPR. 267/87	
10211	ONERI RINNOVI CONTRATTUALI TRIENNIO 91-93	
	TOTALE CATEG. II	1.377.731.470-
10400	ACQUISTO LIBRI RIVISTE GIORNALI E PUBBLICAZIONI VARIE	11.473.176-
10401	SPESE ACQUISTO MATERIALE CONSUMO E NOLEGGIO MAT. TECNICO	213.417.106-
10402	SPESE DI RAPPRESENTANZA	46.678.383-
10403	SPESE FUNZIONAMENTO COMMISSIONI E COMITATI	1.260.599-
10404	SPESE PER ACCERTAMENTI SANITARI	12.739.568-
10405	ACQUISTO VESTIARIO E DIVISE	13.000.000-
10406	FITTO LOCALI	571.000-
10407	MANUTENZIONE RIP. ADATT. LOCALI E RELATIVI IMPIANTI	403.296-
10408	SPESE POSTALI E TELEGRAFICHE	28.458.040-
10409	SPESE CONVEGNI E CONTRIBUTI INIZIATIVE SCIENT/CULTURALI	50.000.000-
10410	SPESE PER STUDI INDAGINI E RILEVAZIONI	109.123.900-
10411	SPESE PER CONCORSI	

SITUAZIONE AL 31/12/1993

GESTIONE DEI RESIDUI			
Residui e variazioni al 31/12/92	Pagati	Rimasti da pagare	Totali residui
			6.528.410
43.466.616	42.729.431	737.185	37.031.179
1.968.364	1.488.364	480.000	480.000
45.434.980	44.217.795	1.217.185	44.039.589
32.053.070	32.053.070		7.723.554
11.824.493	11.824.493		6.744.739
12.987.165	12.987.165		8.117.042
22.372.000		22.372.000	24.352.000
841.409.660	841.409.660		756.702.492
184.307.648		184.307.648	184.307.648
1.104.954.036	898.274.388	206.679.648	987.947.475
12.895.920	12.895.920		15.592.300
25.711.136	24.402.136	1.309.000	53.393.251
			8.345.267
1.157.900	1.157.900		371.050
14.846.216	12.474.357	2.371.859	20.546.176
			3.108.000
216.919.244	188.109.673	28.809.571	51.165.267
15.647.600	15.647.600		437.800
127.363.320	127.363.320		
3.598.094	3.598.094		125.975.338

I.N.P.G.I. - ESERCIZIO 1993


CAPITOLI		
Numero	Denominazione	Previsioni definitive
10412	MANUTENZIONE NOLEGGIO ESERCIZIO MEZZI DI TRASPORTO	72.000.000
10413	CANONI ACQUA	26.000.000
10414	SPESE PER L'ENERGIA ELETTRICA PER ILLUMINAZIONE	180.000.000
10415	COMBUSTIBILI EN. ELETTRICA PER RISCALD.TO E COND. IMPIANTI	160.000.000
10416	ONERI E COMPENSI PER SPECIALI INCARICHI	1.150.000.000
10417	TRASPORTI E FACCHINAGGI	10.000.000
10418	PREMI DI ASSICURAZIONE	7.000.000
10419	SPESE FUNZIONAMENTO UFFICI DI CORRISPONDENZA	1.000.000.000
10420	ACQUISIZIONE DI ALTRI BENI E SERVIZI	70.000.000
10421	PUBBLICAZIONE RIVISTA ISTITUTO	400.000.000
10422	SPESE PER PUBBLICITA'	250.000.000
	TOTALE CATEG. IV	6.178.000.000
10500	PENSIONI INVALIDITÀ VECCHIAIA E SUPERSTITI	292.500.000.000
10501	LIQUIDAZIONE IN CAPITALE	30.000.000
10502	PENSIONI NON CONTRIBUTIVE	350.000.000
10503	ASSEGNI FAMILIARI GIORNALISTI ATTIVI	30.000.000
10504	ASSEGNI FAMILIARI PENSIONATI	15.000.000
10505	ASSEGNI FAMILIARI DISOCCUPATI	10.000.000
10506	TRATTAMENTO DI DISOCCUPAZIONE	10.000.000.000
10507	TRATTAMENTO TUBERCOLOSI	10.000.000
10508	GESTIONE INFORTUNI	2.960.000.000
10509	BORSE E ASSEGNI DI STUDIO	600.000.000
10510	SOVVENZIONI ASSISTENZIALI VARIE	2.200.000.000
10511	ASSEGNI UNA TANTUM AI SUPERSTITI	750.000.000
10512	FONDO GARANZIA INDENNITÀ ANZIANITÀ	1.000.000.000
10513	ASSEGNI TEMPORANEI DI INABILITÀ	50.000.000
10514	ASSEGNI DI SUPERINVALIDITÀ	3.000.000.000
10515	CASE RIPOSO PENSIONATI	1.500.000.000
10516	ASSEGNI PER CASSA INTEGRAZIONE	800.000.000
10517	ASSEGNO EX COMBATTENTI	250.000.000
10518	INDENNITÀ DI MOBILITÀ	350.000.000
	TOTALE CATEG. V	316.405.000.000


 ISTITUTO NAZIONALE DI PROVVIDENZE
 DEI GIORNALISTI
 "GIOVANNI BATTISTA VICO"
 IL PRESIDENTE
 (Dott. Orlando Scattolon)

GESTIONE COMPETENZA		
SOMME IMPEGNATE		
Pagate	Rimaste da pagare	Totali
40 767.779	12.602.784	53.370.563
9.946.000		9.946.000
156 269.174	105.200	156.374.374
121.176.535	2.057.000	123.233.535
767.344 187	80 616.100	847.960.287
1 184 288		1.184.288
4.719 290		4.719.290
886.550.000	47 965.330	934.515.330
69 994 729		69.994.729
306 086 502	68 981.890	375.068.392
103 640.101	11.027.701	114.667.802
4.587.109.498	469.800.024	5.056.909.522
291 191 576 170		291.191.576.170
12 532 661		12.532.661
293 466 327		293 466 327
14 067 000	3 210 000	17.277 000
8 300 000		8 300 000
8 535 472.284	803 235 839	9 338.708 123
2 090 805 920	845 005 920	2 935 811 840
	600 000 000	600 000 000
2.118.554.000	72 900 000	2 191 454 000
744.943.926		744.943.926
444 347.415		444.347.415
16.187.806	2 521 881	18.709.687
2.698.129.750		2.698.129.750
1.033.630.000	183 488.775	1.217.118.775
447 807 884		447.807 884
211.416.777		211.416.777
149 043 165	3 406 787	152.449.952
310.010.261.065	2.513.769.202	312.524.050.267

I.N.P.G.I. - ESERCIZIO 1993

CAPITOLI		
Numero	Denominazione	Differenze rispetto a previsioni
10412	MANUTENZIONE NOLEGGIO ESERCIZIO MEZZI DI TRASPORTO	18.629.437-
10413	CANONI ACQUA	16.054.000-
10414	SPESE PER L'ENERGIA ELETTRICA PER ILLUMINAZIONE	23.625.626-
10415	COMBUSTIBILI EN. ELETTRICA PER RISCALD.TO E COND. IMPIANTI	36.766.465-
10416	ONERI E COMPENSI PER SPECIALI INCARICHI	302.039.713-
10417	TRASPORTI E FACCHINAGGI	8.815.712-
10418	PREMI DI ASSICURAZIONE	2.280.710-
10419	SPESE FUNZIONAMENTO UFFICI DI CORRISPONDENZA	65.484.670-
10420	ACQUISIZIONE DI ALTRI BENI E SERVIZI	5.271-
10421	PUBBLICAZIONE RIVISTA ISTITUTO	24.931.608-
10422	SPESE PER PUBBLICITA'	135.332.198-
	TOTALE CATEG. IV	1.121.090.478-
10500	PENSIONI INVALIDITÀ VECCHIAIA E SUPERSTITI	1.308.423.830-
10501	LIQUIDAZIONE IN CAPITALE	17.467.339-
10502	PENSIONI NON CONTRIBUTIVE	56.533.673-
10503	ASSEGNI FAMILIARI GIORNALISTI ATTIVI	12.723.000-
10504	ASSEGNI FAMILIARI PENSIONATI	6.700.000-
10505	ASSEGNI FAMILIARI DISOCCUPATI	10.000.000-
10506	TRATTAMENTO DI DISOCCUPAZIONE	661.291.877-
10507	TRATTAMENTO TUBERCOLOSI	10.000.000-
10508	GESTIONE INFORTUNI	24.188.160-
10509	BORSE E ASSEGNI DI STUDIO	
10510	SOVVENZIONI ASSISTENZIALI VARIE	8.546.000-
10511	ASSEGNI UNA TANTUM AI SUPERSTITI	5.056.074-
10512	FONDO GARANZIA INDENNITÀ ANZIANITÀ	555.652.585-
10513	ASSEGNI TEMPORANEI DI INABILITÀ	31.290.313-
10514	ASSEGNI DI SUPERINVALIDITÀ	301.870.250-
10515	CASE RIPOSO PENSIONATI	282.881.225-
10516	ASSEGNI PER CASSA INTEGRAZIONE	352.192.116-
10517	ASSEGNO EX COMBATTENTI	38.583.223-
10518	INDENNITÀ DI MOBILITÀ	197.550.048-
	TOTALE CATEG. V	3.880.949.713-


 ISTITUTO NAZIONALE DI PREVIDENZA
 DEI GIOVINALISTI
 "GIOVANI" S.p.A.
 IL PRESIDENTE
 (Dott. Orlando Scattola)

SITUAZIONE AL 31/12/1993

GESTIONE DEI RESIDUI			
<i>Residui e variazioni al 31/12/92</i>	Pagati	Rimasti da pagare	Totali residui
2.888.089	2.888.089		12.602.784
			105.200
833.000	833.000		2.057.000
27.697.000	27.697.000		80.616.100
231.420.600	154.132.946	77.287.654	125.252.984
58.955.460	58.955.460		68.981.890
			11.027.701
739.933.579	630.155.495	109.778.084	579.578.108
51.488.176	3.332.840	48.155.336	51.365.336
624.837.806	630.988.392	6.150.586	797.085.253
810.539.961	797.939.961	12.600.000	857.605.920
759.600.000	684.400.000	75.200.000	675.200.000
35.700.000	35.700.000		72.900.000
52.077.996	52.077.996		2.521.881
249.818.500	249.818.500		183.488.775
152.892.144	152.892.144		3.406.787
2.736.954.583	2.607.149.833	129.804.750	2.643.573.952

I.N.P.G.I. - ESERCIZIO 1993

CAPITOLI		
Numero	Denominazione	Previsioni definitive
10601	CONTRIBUTI ISTITUTI DI PATRONATO	1.159.000.000
10602	ASSICURAZIONE TUBERCOLOSI	5.500.000.000
10603	TRASFERIMENTO CONTRIBUTI LEGGE 29/79	900.000.000
10605	INTERVENTI ASSISTENZIALI PER IL PERSONALE	140.000.000
10606	INDENNITÀ INCENTIVANTE ESODO	800.000.000
10607	CONTRIBUTO DI SOLIDARIETÀ AL REGIME GENERALE	6.200.000.000
	TOTALE CATEG. VI	14.699.000.000
10700	INTERESSI PASSIVI	260.000.000
10701	SPESE PER COMMISSIONI BANCARIE	55.000.000
10702	INTERESSI SU FONDI GESTITI	1.400.000.000
10703	INTERESSI VARI	900.000.000
	TOTALE CATEG. VII	1.724.000.000
10800	IMPOSTE E TASSE E TRIBUTI VARI	1.000.000.000
10801	IMPOSTE E TASSE IRPEG - ILOR	14.700.000.000
	TOTALE CATEG. VIII	15.700.000.000
10900	DIRITTI ERARIALI	15.000.000
10901	RIMBORSO INTERESSI SU PRESTITI	350.000.000
10902	INTERESSI PER QUOTE CEDOLE SU TITOLI	300.000.000
10903	INTERESSI PREAMMORTAMENTO MUTUI	20.000.000
10904	RESTITUZIONI E RIMBORSI DIVERSI	150.000.000
10905	CONGUAGLIO CANONI DI AFFITTO	
10906	CONTRIBUTO ASSEGNI FAMILIARI 1985	
10907	RIMBORSO CONTRIBUTI NON DOVUTI	600.000.000
10908	RIMBORSO INDENNITÀ DI MOBILITÀ AI DATORI DI LAVORO	50.000.000
	TOTALE CATEG. IX	1.485.000.000

ISTITUTO NAZIONALE DI PATRONATO
 ESERCIZIO 1993
 GIOVANNI...
 IL P...
 Dott. Orlando Scariato

GESTIONE COMPETENZA		
SOMME IMPEGNATE		
Pagate	Rimaste da pagare	Totali
	879.445.412	879.445.412
174.321.948	4.524.382.840	4.698.704.788
628.990.785		628.990.785
111.270.000		111.270.000
607.244.925		607.244.925
4.575.000.000	1.401.598.140	5.976.598.140
6.096.827.658	6.805.426.392	12.902.254.050
239.851.051	931.660	249.167.653
19.523.817		19.523.817
1.515.160.701		1.515.160.701
1.774.535.569	9.316.602	1.783.852.171
673.466.626		673.466.626
14.612.762.082		14.612.762.082
15.286.228.708		15.286.228.708
15.000.000		15.000.000
208.064.162	30.498.529	238.562.691
84.338.734		84.338.734
11.598.334	1.247.474	12.845.808
143.576.694	4.725.333	148.302.027
244.734.795		244.734.795
7.150.698		7.150.698
714.463.417	36.471.336	750.934.753

I.N.P.G.I. - ESERCIZIO 1993

CAPITOLI		
Numero	Denominazione	Differenze rispetto a previsioni
10601	CONTRIBUTI ISTITUTI DI PATRONATO	279.554.588-
10602	ASSICURAZIONE TUBERCOLOSI	801.295.212-
10603	TRASFERIMENTO CONTRIBUTI LEGGE 29/79	271.009.215-
10605	INTERVENTI ASSISTENZIALI PER IL PERSONALE	28.730.000-
10606	INDENNITÀ INCENTIVANTE ESODO	192.755.075-
10607	CONTRIBUTO DI SOLIDARIETÀ AL REGIME GENERALE	223.401.860-
	TOTALE CATEG. VI	1.796.745.950-
10700	INTERESSI PASSIVI	10.832.347-
10701	SPESE PER COMMISSIONI BANCARIE	35.476.183-
10702	INTERESSI SU FONDI GESTITI	115.160.701-
10703	INTERESSI VARI	9.000.000-
	TOTALE CATEG. VII	59.852.171-
10800	IMPOSTE E TASSE E TRIBUTI VARI	326.533.374-
10801	IMPOSTE E TASSE IRPEG - ILOR	87.237.918-
	TOTALE CATEG. VIII	413.771.292-
10900	DIRITTI ERARIALI	
10901	RIMBORSO INTERESSI SU PRESTITI	111.437.309-
10902	INTERESSI PER QUOTE CEDOLE SU TITOLI	215.661.266-
10903	INTERESSI PREAMMORTAMENTO MUTUI	7.154.192-
10904	RESTITUZIONI E RIMBORSI DIVERSI	1.697.973-
10905	CONGUAGLIO CANONI DI AFFITTO	
10906	CONTRIBUTO ASSEGNI FAMILIARI 1985	
10907	RIMBORSO CONTRIBUTI NON DOVUTI	355.265.205-
10908	RIMBORSO INDENNITÀ DI MOBILITÀ AI DATORI DI LAVORO	42.849.302-
	TOTALE CATEG. IX	734.065.247-

ISTITUTO NAZIONALE DI PATRONATO
 DEL CIO I.P.G.I.
 GIOVANNI...
 IL P.E. L. L. L.
 Dott. Orlando Scariato

SITUAZIONE AL 31/12/1993

GESTIONE DEI RESIDUI			
Residui e variazioni al 31/12/92	Pagati	Rimasti da pagare	Totali residui
891.810.681	891.810.681		879.445.412
4.466.570.999	4.466.570.999		4.524.382.840
26.526.040		26.526.040	26.526.040
31.801.014		31.801.014	31.801.014
1.559.426.695	1.559.426.695		1.401.598.140
6.976.135.429	6.917.808.375	58.327.054	6.863.753.446
124.599.556	3.084.848	121.514.708	130.831.310
1.880.263-	3.250	1.883.513-	1.883.513-
122.719.293	3.088.098	119.631.195	128.947.797
956.000	956.000		
380.182.014	380.182.014		
381.138.014	381.138.014		
15.000.000		15.000.000	15.000.000
51.032.281	51.032.281		30.498.529
			1.247.474
2.122.385	2.122.385		4.725.333
92.964.673	6.702.027	86.262.646	86.262.646
161.119.339	59.856.693	101.262.646	137.733.982

I.N.P.G.I. - ESERCIZIO 1993

CAPITOLI		
Numero	Denominazione	Previsioni definitive
11000	SPESE PER LITI ARBITRAGGI RISARCIMENTI E ACCESSORI	180.000.000
11001	SALARI E COMPENSI VARI AI PORTIERI	1.120.000.000
11002	ONERI SOCIALI SU SALARI AI PORTIERI	460.000.000
11003	MANUTENZIONE CONSERVATIVA E TUTELA STABILI	1.000.000.000
11004	ACQUISIZIONE BENI E SERVIZI PER LA GESTIONE CASE RISCATTO	
11005	SPESE PERIZIE IMMOBILI PER MUTUI	160.000.000
11006	FONDO DI RISERVA	2.350.000.000
11007	REGISTRAZIONE CONTRATTI	600.000.000
11008	SPESE CONDOMINIALI A CARICO INQUILINI	4.190.000.000
11009	ONERI DI GESTIONE E AMMINISTRAZIONE DELEGATA	
11010	SPESE PER VERTENZE CONTRATTUALI E CONSULENZE VARIE	385.000.000
	TOTALE CATEG. X	10.445.000.000
	TOTALE TITOLO I	379.586.000.000
	TITOLO II - SPESE IN C/ CAPITALE	
21100	ACQUISTI DI IMMOBILI	72.050.000.000
21101	RICOSTRUZIONI RIPRISTINI E TRASFORMAZIONE DI IMMOBILI	4.200.000.000
21102	SPESE PER COSTRUZIONI IN CORSO	
	TOTALE CATEG. XI	76.250.000.000
21200	ACQUISTI DI IMPIANTI ATTREZZATURE E MACCHINARI	1.000.000.000
21201	RIPRISTINI TRASF. MANUTENZIONE STRAORD. IMPIANTI ATTR/MAC	
21202	ACQUISTI DI AUTOMEZZI	50.000.000
21203	ACQUISTI DI MOBILI E MACCHINE DI UFFICIO	100.000.000
	TOTALE CATEG. XII	1.150.000.000
21300	ACQUISTI TITOLI EMESSI GARANTITI DALLO STATO E ASSIMILATI	50.000.000.000
21301	ACQUISTI DI CARTELLE FONDIARIE L.457/78	
21302	QUOTE FONDI COMUNI DI INVESTIMENTO	330.000.000
	TOTALE CATEG. XIII	50.330.000.000

GESTIONE COMPETENZA		
SOMME IMPEGNATE		
Pagate	Rimaste da pagare	Totali
172.720.873	3.983.450	176.704.323
1.028.560.808	8.027.535	1.036.588.343
403.472.362	54.120	403.526.482
907.349.015	88.412.539	995.761.554
55.915.311	4.241.026	60.156.337
455.700.254	295.000	455.995.254
3.885.943.135	295.631.395	4.181.624.530
16.959.240	238.499.270	255.458.510
6.926.620.998	639.194.335	7.565.815.333
356.030.232.044	11.298.068.122	367.328.300.166
27.471.823.476	44.578.176.524	72.050.000.000
2.430.088.042	177.365.642	2.607.453.684
29.901.911.518	44.755.542.166	74.657.453.684
148.109.364	57.943.071	206.052.435
29.426.246		29.426.246
58.817.093	2.397.493	61.214.586
236.352.703	60.340.564	296.693.267
71.829.166.218		71.829.166.218
270.078.995		270.078.995
72.099.245.213		72.099.245.213

I.N.P.G.I. - ESERCIZIO 1993

CAPITOLI		
Numero	Denominazione	Differenze rispetto a previsioni
11000	SPESE PER LITI ARBITRAGGI RISARCIMENTI E ACCESSORI	3.295.677-
11001	SALARI E COMPENSI VARI AI PORTIERI	83.411.657-
11002	ONERI SOCIALI SU SALARI AI PORTIERI	56.473.518-
11003	MANUTENZIONE CONSERVATIVA E TUTELA STABILI	4.238.446-
11004	ACQUISIZIONE BENI E SERVIZI PER LA GESTIONE CASE RISCOFFO	
11005	SPESE PERIZIE IMMOBILI PER MUTUI	99.843.663-
11006	FONDO DI RISERVA	2.350.000.000-
11007	REGISTRAZIONE CONTRATTI	144.004.746-
11008	SPESE CONDOMINIALI A CARICO INQUILINI	8.375.470-
11009	ONERI DI GESTIONE E AMMINISTRAZIONE DELEGATA	
11010	SPESE PER VERTENZE CONTRATTUALI E CONSULENZE VARIE	129.541.490-
	TOTALE CATEG. X	2.879.184.667-
	TOTALE TITOLO I	12.257.699.834-
	TITOLO II - SPESE IN C/ CAPITALE	
21100	ACQUISTI DI IMMOBILI	
21101	RICOSTRUZIONI RIPRISTINI E TRASFORMAZIONE DI IMMOBILI	1.592.546.316-
21102	SPESE PER COSTRUZIONI IN CORSO	
	TOTALE CATEG. XI	1.592.546.316-
21200	ACQUISTI DI IMPIANTI ATTREZZATURE E MACCHINARI	793.947.565-
21201	RIPRISTINI TRASF. MANUTENZIONE STRAORD. IMPIANTI ATTR. MAC	
21202	ACQUISTI DI AUTOMEZZI	20.573.754-
21203	ACQUISTI DI MOBILI E MACCHINE DI UFFICIO	38.785.414-
	TOTALE CATEG. XII	853.306.733-
21300	ACQUISTI TITOLI EMESSI GARANTITI DALLO STATO E ASSIMILATI	21.829.166.218
21301	ACQUISTI DI CARTELLE FONDIARIE L.457/78	
21302	QUOTE FONDI COMUNI DI INVESTIMENTO	59.921.005-
	TOTALE CATEG. XIII	21.769.245.213

SITUAZIONE AL 31/12/1993

GESTIONE DEI RESIDUI			
Residui e variazioni al 31/12/92	Pagati	Rimasti da pagare	Totali residui
986.000	986.000		3.983.450
16.211.669	16.211.669		8.027.535
5.850.589	5.850.589		54.120
295.665.068	163.811.570	131.853.498	220.266.037
32.160.660	31.337.760	822.900	5.063.926
			295.000
226.402.971	187.287.902	39.115.069	334.796.464
39.666.668		39.666.668	39.666.668
			238.499.270
616.943.825	405.485.490	211.458.135	850.652.470
12.885.332.878	11.947.174.181	938.158.897	12.236.226.819
137.839.115.913	89.130.838.928	48.708.276.985	93.286.453.509
762.371.059	703.267.107	59.103.952	236.469.594
138.601.486.972	89.834.106.035	48.767.380.937	93.522.923.103
16.633.522		16.633.522	74.576.593
1.014.800		1.014.800	3.412.293
17.648.322		17.648.322	77.988.886
4.057.900.000	4.057.900.000		
4.057.900.000	4.057.900.000		

I.N.P.G.I. - ESERCIZIO 1993

CAPITOLI		
Numero	Denominazione	Previsioni definitive
21400	VERSAMENTI IN DEPOSITO	78.606.892.750
21401	CONCESSIONE DI MUTUI	26.000.000.000
21402	CONCESSIONE DI PRESTITI AI GIORNALISTI	35.280.000.000
21403	CONCESSIONE DI PRESTITI AI DIPENDENTI	600.000.000
21404	VERSAMENTI DEPOSITI A CAUZIONE	
21405	CONCESSIONE CREDITI DIVERSI	170.000.000
21406	FONDO SPESE AMMINISTRATORI FIDUCIARI	200.000.000
21407	CESSIONE CREDITI LEGGE 411/89	1.500.000.000
	TOTALE CATEG. XIV	42.356.892.750
21500	INDENNITÀ DI ANZIANITÀ AL PERSONALE CESSATO DAL SERVIZIO	650.000.000
21501	LIQUIDAZIONE FONDO PREVIDENZA AL PERSONALE	1.600.000.000
	TOTALE CATEG. XV	2.250.000.000
	TOTALE TITOLO II	272.336.892.750
31600	TITOLO III - ESTINZIONE MUTUI E ANTICIPAZIONI RIMBORSI DI MUTUI	110.000.000
	TOTALE CATEG. XVI	110.000.000
32000	PRELIEVO FONDO ASSEGNATARI CASE A RISCATTO	
32001	RIMBORSI DEPOSITI MUTUATARI	100.000.000
32002	RIMBORSI DEPOSITI CAUZIONALI AFFITTUARI	300.000.000
32003	RIMBORSO DEPOSITO DITTE APPALTATRICI	10.000.000
32004	ESTINZIONE DEBITI DIVERSI	500.000.000
32005	PRELIEVO FONDO CONTRIBUTI CONTRATTUALI	7.000.000.000
32006	RIMBORSO RITENUTE A GARANZIA INVESTIMENTI IMMOBILIARI	150.000.000
32007	PRELIEVO FONDO GARANZIA PRESTITI	
	TOTALE CATEG. XX	8.060.000.000
	TOTALE TITOLO III	8.170.000.000

IN TUTTO PER CIO' IL
 DIRETTORE GENERALE
 IL P.

10/11/93
 10/11/93

GESTIONE COMPETENZA		
SOMME IMPEGNATE		
Pagate	Rimaste da pagare	Totali
78.606.892.750		78.606.892.750
8.101.250.000	17.802.500.000	25.903.750.000
35.254.690.000	20.000.000	35.274.690.000
300.500.000		300.500.000
158.643.892	6.630.257	165.274.149
5.000.000		5.000.000
122.426.976.642	17.829.130.257	140.256.106.899
553.935.747		553.935.747
1.497.322.784		1.497.322.784
2.051.258.531		2.051.258.531
226.715.744.607	62.645.012.987	289.360.757.594
82.839.449		82.839.449
82.839.449		82.839.449
18.121.213		18.121.213
4.781.000		4.781.000
360.289.237	89.775.000	450.064.237
4.072.695.054		4.072.695.054
104.461.944		104.461.944
4.560.348.448	89.775.000	4.650.123.448
4.643.187.897	89.775.000	4.732.962.897

I.N.P.G.I. - ESERCIZIO 1993

CAPITOLI		
Numero	Denominazione	Differenza rispetto a previsioni
21400	VERSAMENTI IN DEPOSITO	
21401	CONCESSIONE DI MUTUI	96.250.000-
21402	CONCESSIONE DI PRESTITI AI GIORNALISTI	5.310.000-
21403	CONCESSIONE DI PRESTITI AI DIPENDENTI	299.500.000-
21404	VERSAMENTI DEPOSITI A CAUZIONE	
21405	CONCESSIONE CREDITI DIVERSI	4.725.851-
21406	FONDO SPESE AMMINISTRATORI FIDUCIARI	195.000.000-
21407	CONCESSIONE CREDITI LEGGE 411/89	1.500.000.000-
	TOTALE CATEG. XIV	2.100.785.851-
21500	INDENNITÀ DI ANZIANITÀ AL PERSONALE CESSATO DAL SERVIZIO	96.064.253-
21501	LIQUIDAZIONE FONDO PREVIDENZA AL PERSONALE	102.677.216-
	TOTALE CATEG. XV	198.741.469-
	TOTALE TITOLO II	17.023.864.844
	TITOLO III - ESTINZIONE MUTUI E ANTICIPAZIONI	
31600	RIMBORSI DI MUTUI	27.160.551-
	TOTALE CATEG. XVI	27.160.551-
32000	PRELIEVO FONDO ASSEGNATARI CASE A RISCATTO	
32001	RIMBORSI DEPOSITI MUTUATARI	
32002	RIMBORSI DEPOSITI CAUZIONALI AFFITTUARI	81.878.787-
32003	RIMBORSO DEPOSITO DITTE APPALTATRICI	295.219.000-
32004	ESTINZIONE DEBITI DIVERSI	10.000.000-
32005	PRELIEVO FONDO CONTRIBUTI CONTRATTUALI	49.935.763-
32006	RIMBORSO RITENUTE A GARANZIA INVESTIMENTI IMMOBILIARI	2.927.304.946-
32007	PRELIEVO FONDO GARANZIA PRESTITI	45.538.056-
	TOTALE CATEG. XX	3.409.878.552-
	TOTALE TITOLO III	3.437.037.103-


ISTITUTO NAZIONALE DI CREDITO E RIFORME
 FONDO PREVIDENZA AL PERSONALE
 ILE P. Orientale

SITUAZIONE AL 31/12/1993

GESTIONE DEI RESIDUI			
Residui e variazioni al 31/12/92	Pagati	Rimasti da pagare	Totali residui
23.949.503.280	12.906.826.400	11.042.676.880	28.845.176.880
150.800.000	150.800.000		20.000.000
23.749.013	14.205.223	9.543.790	16.174.047
24.124.052.293	13.071.831.623	11.052.220.670	26.881.350.927
166.801.087.587	106.963.837.658	59.837.249.929	122.482.262.916
7.042.892		7.042.892	7.042.892
7.042.892		7.042.892	7.042.892
133.990.000	4.714.249	194.275.751	194.275.751
30.500.000	30.500.000		89.775.000
229.490.000	35.214.249	194.275.751	284.050.751
236.532.892	35.214.249	201.318.643	291.093.643

I.N.P.G.I. - ESERCIZIO 1993


CAPITOLI		
Numero	Denominazione	Previsioni definitive
	TITOLO IV - PARTITE DI GIRO	
42100	RITENUTE ERARIALI	73.000.000.000
42101	RITENUTE PREVIDENZIALI E ASSISTENZIALI	5.300.000.000
42102	RITENUTE DIVERSE	20.000.000
42103	TRATTENUTE PER CONTO TERZI	500.000.000
42104	SOMME PAGATE PER CONTO TERZI	50.000.000
42105	PARTITE IN CONTO SOSPESO	10.000.000.000
42106	CONTRIBUTI ENAOLI	490.000.000
42107	CONTRIBUTI ASILI NIDO	1.300.000.000
42108	CONTRIBUTI CASAGIT	9.500.000.000
42109	QUOTE DI SERVIZIO FNSI	160.000.000
42110	FONDO CASSA PICCOLE SPESE	10.000.000
42113	CONTRIBUTI GESTIONE MALATTIE	
42114	CONTRIBUTI CONTRATTUALI	
42115	CONTRIBUTI DA RIPARTIRE	1.200.000.000
42116	RIMBORSO CONTRIBUTI IN CONTESTAZIONE	
42117	DUPLICATI ASSEGN	100.000.000
	TOTALE CATEG. XXI	101.630.000.000
	TOTALE TITOLO IV	101.630.000.000
	TOTALE USCITE	761.722.892.750


 ISTITUTO NAZIONALE DI STATISTICA
 DIREZIONE REGIONALE
 (Data: 13/11/93)

GESTIONE COMPETENZA		
SOMME IMPEGNATE		
Pagate	Rimaste da pagare	Totali
73.549.166.584	4.960.882.000	78.510.048.584
4.725.648.111	877.976.356	5.603.624.467
536.467.315	41.949.446	578.416.761
9.256.036.427	2.309.124.146	11.565.160.573
	477.125.116	477.125.116
	1.036.077.212	1.036.077.212
9.207.674.419	26.180.084	9.233.854.503
154.427.591		154.427.591
10.000.000		10.000.000
1.643.570.468	4.615.536.942	6.259.107.410
49.464.497		49.464.497
99.132.455.412	14.344.851.302	113.477.306.714
99.132.455.412	14.344.851.302	113.477.306.714
686.521.619.960	88.377.707.411	774.899.327.371

I.N.P.G.I. - ESERCIZIO 1993

CAPITOLI		
Numero	Denominazione	Differenze rispetto a previsioni
	TITOLO IV - PARTITE DI GIRO	
42100	RITENUTE ERARIALI	5.510.048.584
42101	RITENUTE PREVIDENZIALI E ASSISTENZIALI	303.624.467
42102	RITENUTE DIVERSE	20.000.000.
42103	TRATTENUTE PER CONTO TERZI	78.416.761
42104	SOMME PAGATE PER CONTO TERZI	50.000.000.
42105	PARTITE IN CONTO SOSPESO	1.565.160.573
42106	CONTRIBUTI ENAOLI	12.874.884.
42107	CONTRIBUTI ASILI NIDO	263.922.788.
42108	CONTRIBUTI CASAGIT	266.145.497.
42109	QUOTE DI SERVIZIO FNSI	5.572.409.
42110	FONDO CASSA PICCOLE SPESE	
42113	CONTRIBUTI GESTIONE MALATTIE	
42114	CONTRIBUTI CONTRATTUALI	
42115	CONTRIBUTI DA RIPARTIRE	5.059.107.410
42116	RIMBORSO CONTRIBUTI IN CONTESTAZIONE	
42117	DUPLICATI ASSEGNI	50.535.503.
	TOTALE CATEG. XXI	11.847.306.714
	TOTALE TITOLO IV	11.847.306.714
	TOTALE USCITE	13.176.434.621


 ISTITUTO NAZIONALE
 DIREZIONE REGIONALE
 (Dett. Direzione Regionale)

SITUAZIONE AL 31/12/1993

GESTIONE DEI RESIDUI			
Residui e variazioni al 31/12/92	Pagati	Rimasti da pagare	Totali residui
4 952 046.713	4 864 278.455	87.768.258	5.048.650.258
605.893.598	590.755.018	15.138.580	893.114.936
85 526 145	49 875 378	35.650.767	77 600.213
2 312 174 804	849 135.138	1.463 039.666	3.772 163.812
7 470 080 388		7.470.080.388	7.947 205.504
1 042 758 977	1 042 653 808	105.169	1.036 182 381
37 204 001	29 039 696	8.164.305	34 344 389
10 389 426		10 389 426	10 389 426
364 850		364.850	364.850
8 591 660.433	2 416 648 542	6.175 011 891	10 790 548 833
3 458 494.090		3 458.494 090	3.458 494 090
28.566.593.425	9.842.386.035	18.724.207.390	33.069.058.692
28.566.593.425	9.842.386.035	18.724.207.390	33.069.058.692
208.489.546.782	128.788.612.123	79.700.934.659	168.078.642.070

GESTIONE DEI RESIDUI

GESTIONE DEI RESIDUI

CAPITOLI		RESIDUI 1991 E PRECEDENTI		
Numero	DENOMINAZIONE	Saldo al 1° gennaio 1993	Variazioni	Incassati
10100	Contributi assicurazioni sociali obbligatorie . . .	15.875.386.914	—	3.768.753.138
10101	Contributi assegni familiari	349.686.017	—	33.371.892
10102	Contributi assicurazioni infortuni	144.354.864	—	18.086.519
10103	Addizionale 0,30 per cento, articolo 9 della legge n. 1115 del 1968	197.417.063	- 197.417.063	—
10104	Contributi cassa integrazione guadagni	—	—	—
10105	Contributi fondo garanzia indennità anzianità .	4.302.260	—	2.652.518
10106	Contributi di solidarietà	- 591.163	—	—
10201	Riscatto periodi contributi	128.710	—	—
10300	Contributi a carico dello Stato	—	—	—
20301	Recupero indennità incentivante esodo	610.911.516	—	—
20302	Recupero assegno <i>ex</i> combattenti	2	—	—
20600	Ricongiungimento periodi assicurativi	—	—	—
30800	Affitti di immobili	4.881.588.582	—	642.971.425
30801	Interessi e premi su titoli a reddito fisso	21.006.956	—	21.006.956
30802	Interessi attivi su prestiti	21.496.422	—	—
30803	Interessi attivi su depositi e conti correnti	—	—	—
30804	Interessi attivi su mutui	262.527.170	—	100.029.146
30900	Recupero ratei pensione	41.981.702	—	13.186.500
30901	Recupero indennità disoccupazione	—	—	—
30902	Recupero assegni familiari	11.259.486	—	768.457
30904	Rimborso rette case di riposo	—	—	—
30905	Recupero spese gestione immobili	865.546.980	—	168.927.258
30906	Recupero spese legali	416.080	—	—
30907	Recupero spese concessione mutui	8.028.288	—	—
30908	Recupero imposte	23.610	—	410
30909	Recupero spese gestione case a riscatto	19.589.352	—	—
30910	Recupero spese generali di amministrazione	—	—	—

— ENTRATE

RESIDUI ANNO 1992				
Rimasti da incassare	Saldo al 1° gennaio 1993	Variazioni	Incassati	Rimasti da incassare
12.106.633.776	51.599.350.330	—	47.196.770.164	4.402.580.166
316.314.125	96.992.265	—	91.449.508	5.542.757
126.268.345	181.580.235	—	158.386.928	23.193.307
—	—	—	—	—
—	902.024.126	—	868.509.010	33.515.116
1.649.742	130.933.397	—	125.780.540	5.152.857
- 591.163	337.686.368	—	328.402.698	9.283.670
128.710	—	—	—	—
—	300.000.000	—	—	300.000.000
610.911.516	—	—	—	—
2	230.429.547	—	—	230.429.547
—	6.449.583	—	1.641.919	4.807.664
4.238.617.157	1.818.680.115	—	663.734.250	1.154.945.865
—	284.998.331	—	284.998.331	—
21.496.422	163.578.900	—	141.228.467	22.350.433
—	6.434.887.160	—	6.434.887.160	—
162.498.024	3.324.953.304	—	3.182.399.961	142.553.343
28.795.202	—	—	—	—
—	1.944.900	—	1.944.900	—
10.491.029	—	—	—	—
—	1.520.000	—	1.520.000	—
696.619.722	442.736.418	—	197.808.706	244.927.712
416.080	—	—	—	—
8.028.288	—	—	—	—
23.200	21.470	—	16.590	4.880
19.589.352	—	—	—	—
—	650.181.472	—	—	650.181.472

Segue: GESTIONE DEI RESIDUI

CAPITOLI		RESIDUI 1991 E PRECEDENTI		
Numero	DENOMINAZIONE	Saldo al 1° gennaio 1993	Variazioni	Incassati
30911	Recuperi vari	86.885	—	86.885
31001	Sanzioni civili e interessi risarcitori	202.936.040	—	202.936.040
31002	Interessi di mora e rateizzo attività creditizie	192.449.319	—	8.964.013
41300	Realizzi di titoli emessi o garantiti dallo Stato e assim.	—	—	—
41400	Prelevamenti da depositi	—	—	—
41401	Riscossione di mutui	108.527.160	—	49.789.141
41402	Riscossione prestiti ai giornalisti	69.483.628	—	3.593.874
41403	Riscossione prestiti ai dipendenti	41.508.260	—	—
41405	Riscossione crediti diversi	412.989.484	—	29.248.761
41406	Riscossione crediti legge 411/89	898.432.250	—	—
62003	Ritenute varie a garanzia ditte appaltatrici	—	—	—
62007	Incremento fondo garanzia prestiti	—	—	—
62009	Ritenute a garanzia investimenti immobiliari	162.500.000	—	—
72200	Ritenute erariali	99.000.398	—	—
72201	Ritenute previdenziali e assistenziali	1.146.141	—	—
72203	Trattenute per conto terzi	77.485.583	—	—
72204	Rimborso di somme pagate per conto terzi	1.178.787	—	—
72205	Partite in conto sospeso	504.535.334	—	—
72206	Contributi Enaoli	4.515.735	—	4.515.735
72207	Contributi asili nido	7.234.856	—	7.234.856
72208	Contributi Casagit	10.851.606	—	—
72209	Quote di servizio Finsi	1.576.709	—	1.576.709
72210	Fondo cassa piccole spese	—	—	—
72214	Contributi da ripartire	173.873.083	—	70.327
72216	Recupero duplicati assegni	1.003.580	—	—
	Totali	26.286.375.649	-197.417.063	5.077.770.560

— ENTRATE

RESIDUI ANNO 1992				
Rimasti da incassare	Saldo al 1° gennaio 1993	Variazioni	Incassati	Rimasti da incassare
—	9.808.584	—	15.143	9.793.441
—	2.464.273	—	2.464.273	—
183.485.306	104.867.748	—	63.095.362	41.772.386
—	4.040.000.000	—	4.040.000.000	—
—	5.000.000.000	—	5.000.000.000	—
58.738.019	1.421.653.966	—	1.373.893.715	47.760.251
65.889.754	1.703.149.263	—	1.622.447.891	80.701.372
41.508.260	80.871.462	—	19.563.997	61.307.465
383.740.723	285.461.010	—	108.067.929	177.393.081
898.432.250	—	—	—	—
—	3.242.000	—	3.242.000	—
—	754.000	—	754.000	—
162.500.000	2.150.000.000	—	2.150.000.000	—
99.000.398	3.146.850	—	3.017.650	129.200
1.146.141	21.653.553	—	7.182.000	14.471.553
77.485.583	—	—	—	—
1.178.787	—	—	—	—
504.535.334	726.035.203	—	144.278.388	581.756.815
—	195.371	—	195.371	—
—	105.169	—	105.169	—
10.851.606	13.358.214	—	—	13.358.214
—	326.426	—	—	326.426
—	10.000.000	—	10.000.000	—
173.802.756	606.486	—	606.486	—
1.003.580	7.968.530	—	1.550.000	6.418.530
21.011.188.026	82.494.616.029	—	74.229.958.506	8.264.657.523

GESTIONE DEI RESIDUI

CAPITOLI		RESIDUI 1991 E PRECEDENTI		
Numero	DENOMINAZIONE	Saldo al 1° gennaio 1993	Variazioni	Pagati
10101	Compensi indennità rimborsi componenti organi collegiali	737.185	—	—
10102	Compensi indennità rimborsi componenti collegio dei sindaci	480.000	—	—
10200	Stipendi ed altri assegni fissi al personale	—	—	—
10201	Compensi per lavoro straordinario	—	—	—
10202	Indennità rimborso spese trasporto per missioni	—	—	—
10206	Corsi per il personale e partecipazione a corsi vari	22.372.000	—	—
10207	Fondo di incentivazione	—	—	—
10210	Fondo indennità articolo 23 del decreto del Presidente della Repubblica n. 267 del 1987	184.307.648	—	—
10400	Acquisto libri riviste giornali e pubblicazioni varie	—	—	—
10401	Spese acquisto materiale consolidato e noleggio materiale tecnico	1.309.000	—	—
10403	Spese funzionamento commissioni e comitati	—	—	—
10404	Spese per accertamenti sanitari	2.371.859	—	—
10407	Manutenzione rip. adatt. locali e relativi impianti	—	—	—
10408	Spese postali e telegrafiche	—	—	—
10410	Spese per studi indagini e rilevazioni	—	—	—
10411	Spese per concorsi	—	—	—
10412	Manutenzione noleggio esercizio mezzi di trasporto	—	—	—

— USCITE

RESIDUI ANNO 1992				
Rimasti da pagare	Saldo al 1° gennaio 1993	Variazioni	Pagati	Rimasti da pagare
737.185	42.729.431	—	42.729.431	—
480.000	1.488.364	—	1.488.364	—
—	32.053.070	—	32.053.070	—
—	11.824.493	—	11.824.493	—
—	12.987.165	—	12.987.165	—
22.372.000	—	—	—	—
—	841.409.660	—	841.409.660	—
184.307.648	—	—	—	—
—	12.895.920	—	12.895.920	—
1.309.000	24.402.136	—	24.402.136	—
—	1.157.900	—	1.157.900	—
2.371.859	12.474.357	—	12.474.357	—
—	63.657.252	153.261.992	188.109.673	28.809.571
—	15.647.600	—	15.647.600	—
—	127.363.320	—	127.363.320	—
—	3.598.094	—	3.598.094	—
—	2.888.089	—	2.888.089	—

Segue: GESTIONE DEI RESIDUI

<i>CAPITOLI</i>		<i>RESIDUI 1991 E PRECEDENTI</i>		
<i>Numero</i>	<i>DENOMINAZIONE</i>	<i>Saldo al 1° gennaio 1993</i>	<i>Variazioni</i>	<i>Pagati</i>
10416	Oneri e compensi per speciali incarichi	—	—	—
10419	Spese funzionamento uffici di corrispondenza . .	77.287.654	—	—
10421	Pubblicazione rivista istituto	—	—	—
10503	Assegni familiari giornalisti attivi	48.350.056	—	1.442.840
10506	Trattamento disoccupazione	- 3.589.180	—	—
10508	Gestione infortuni	—	—	—
10509	Borse e assegni di studio	159.600.000	—	110.700.000
10510	Sovvenzioni assistenziali varie	—	—	—
10511	Assegni una tantum ai superstiti	—	—	—
10515	Case riposo pensionati	—	—	—
10516	Assegni per cassa integrazione	—	—	—
10601	Contributi istituti di patronato	—	—	—
10602	Assicurazione tubercolosi	—	—	—
10605	Interventi assistenziali per il personale	26.526.040	—	—
10606	Indennità incentivante esodo	31.801.014	—	—
10607	Contributo di solidarietà al regime generale . . .	—	—	—
10700	Interessi passivi	—	—	—
10701	Spese per commissioni bancarie	- 1.883.513	—	—
10800	Imposte e tasse e tributi vari	—	—	—
10801	Imposte e tasse IRPEG-ILOR	—	—	—

— USCITE

RESIDUI ANNO 1992				
Rimasti da pagare	Saldo al 1° gennaio 1993	Variazioni	Pagati	Rimasti da pagare
—	27.697.000	—	27.697.000	—
77.287.654	154.132.946	—	154.132.946	—
—	58.955.460	—	58.955.460	—
46.907.216	3.138.120	—	1.890.000	1.248.120
- 3.589.180	628.426.986	—	630.988.392	- 2.561.406
—	810.539.961	—	797.939.961	12.600.000
48.900.000	600.000.000	—	573.700.000	26.300.000
—	35.700.000	—	35.700.000	—
—	52.077.996	—	52.077.996	—
—	249.818.500	—	249.818.500	—
—	152.892.144	—	152.892.144	—
—	891.810.681	—	891.810.681	—
—	4.466.570.999	—	4.466.570.999	—
26.526.040	—	—	—	—
31.801.014	—	—	—	—
—	1.559.426.695	—	1.559.426.695	—
—	124.599.556	—	3.084.848	121.514.708
- 1.883.513	3.250	—	3.250	—
—	956.000	—	956.000	—
—	380.182.014	—	380.182.014	—

Segue: GESTIONE DEI RESIDUI

CAPITOLI		RESIDUI 1991 E PRECEDENTI		
Numero	DENOMINAZIONE	Saldo al 1° gennaio 1993	Variazioni	Pagati
10900	Diritti erariali	—	—	—
10901	Rimborso interessi su prestiti	—	—	—
10904	Restituzione e rimborsi diversi	56.237	—	56.237
10906	Contributo assegni familiari 1985	92.964.673	—	6.702.027
11000	Spese per liti arbitraggi risarcimenti e accessori	—	—	—
11001	Salari e compensi vari ai portieri	—	—	—
11002	Oneri sociali su salari ai portieri	—	—	—
11003	Manutenzione conservativa e tutela stabili	—	2.873.850	—
11005	Spese perizie immobili per mutui	860.552	—	860.552
11008	Spese condominiali a carico inquilini	—	26.818.833	21.820.791
11009	Oneri di gestione e amministrazione delegata	—	—	—
21100	Acquisti di immobili	4.283.159.810	—	2.242.447.885
21101	Ricostruzioni ripristini e trasformazione di immobili	—	15.063.730	—
21200	Acquisti di impianti attrezzature e macchinari	16.633.522	—	—
21203	Acquisti di mobili e macchine di ufficio	1.014.800	—	—
21300	Acquisti titoli emessi garantiti dallo Stato e assimilati	—	—	—
21401	Concessione di mutui	3.634.527.280	—	773.500.000
21402	Concessione di prestiti ai giornalisti	—	—	—
21405	Concessione crediti diversi	—	—	—
31600	Rimborsi di mutui	—	—	—
32002	Rimborsi depositi cauzionali affittuari	198.990.000	—	4.714.249

— USCITE

RESIDUI ANNO 1992				
Rimasti da pagare	Saldo al 1° gennaio 1993	Variazioni	Pagati	Rimasti da pagare
—	15.000.000	—	—	15.000.000
—	51.032.281	—	51.032.281	—
—	2.066.148	—	2.066.148	—
86.262.646	—	—	—	—
—	986.000	—	986.000	—
—	16.211.669	—	16.211.669	—
—	5.850.589	—	5.850.589	—
2.873.850	67.917.396	224.873.822	163.811.570	128.979.648
100	31.300.008	—	30.477.208	822.800
4.998.042	14.155.818	185.428.320	165.467.111	34.117.027
—	39.666.668	—	—	39.666.668
2.580.711.925	48.060.569.072	84.955.387.031	86.888.391.043	46.127.565.060
15.063.730	20.842.629	726.464.700	703.267.107	44.040.222
16.633.522	—	—	—	—
1.014.800	—	—	—	—
—	4.057.900.000	—	4.057.900.000	—
2.861.027.280	20.314.976.000	—	12.133.326.400	8.181.649.600
—	150.800.000	—	150.800.000	—
—	23.749.013	—	14.205.223	9.543.790
—	7.042.892	—	—	7.042.892
194.275.751	—	—	—	—

Segue: GESTIONE DEI RESIDUI

CAPITOLI		RESIDUI 1991 E PRECEDENTI		
Numero	DENOMINAZIONE	Saldo al 1° gennaio 1993	Variazioni	Pagati
32005	Prelievo fondo contributi contrattuali	—	—	—
42100	Ritenute erariali	63.406.269	—	—
42101	Ritenute previdenziali e assistenziali	15.138.580	—	—
42103	Trattenute per conto terzi	39.430.631	—	5.175.000
42105	Partite in conto sospeso	741.696.322	—	37.320.296
42106	Contributi Enaoli	7.045.202.519	—	—
42107	Contributi asili nido	—	—	—
42108	Contributi Casagit	8.164.305	—	—
42109	Quote di servizio FNSI	10.389.426	—	—
42114	Contributi contrattuali	364.850	—	—
42115	Contributi da ripartire	4.474.930.616	—	1.823.112.018
42116	Rimborso contributi in contestazione	3.458.494.090	—	—
Totali		25.175.094.345	44.756.413	5.027.851.895

— USCITE

RESIDUI ANNO 1992				
Rimasti da pagare	Saldo al 1° gennaio 1993	Variazioni	Pagati	Rimasti da pagare
—	30.500.000	—	30.500.000	—
63.406.269	4.888.640.444	—	4.864.278.455	24.361.989
15.138.580	590.755.018	—	590.755.018	—
34.255.631	46.095.514	—	44.700.378	1.395.136
704.376.026	1.570.478.482	—	811.814.842	758.663.640
7.045.202.519	424.877.869	—	—	424.877.869
—	1.042.758.977	—	1.042.653.808	105.169
8.164.305	29.039.696	—	29.039.696	—
10.389.426	—	—	—	—
364.850	—	—	—	—
2.651.818.598	4.116.729.817	—	593.536.524	3.523.193.293
3.458.494.090	—	—	—	—
20.191.998.863	97.023.447.159	86.245.415.865	123.759.927.228	59.508.935.796

**CONTO ECONOMICO, SITUAZIONE PATRIMONIALE
E SITUAZIONE AMMINISTRATIVA**

CONTO ECONOMICO
PARTE PRIMA - Entrate e

DENOMINAZIONE	Importo
TITOLO I	
ENTRATE CONTRIBUTIVE	
CATEGORIA 1. - Aliquote contributive a carico dei datori di lavoro e/o degli iscritti	353.023.745.625
CATEGORIA 2. - Quote iscritti all'onere di specifiche gestioni	4.553.091.709
TITOLO II	
ENTRATE DERIVANTI DA TRASFERIMENTI CORRENTI	
CATEGORIA 3. - Trasferimenti da parte dello Stato	1.118.661.702
CATEGORIA 6. - Trasferimenti di contributi da altri Enti	3.820.046.043
TITOLO III	
ALTRE ENTRATE	
CATEGORIA 7. - Entrate derivanti dalla vendita di beni e dalla prestazione di servizi	29.347.470
CATEGORIA 8. - Redditi e proventi patrimoniali	72.232.597.560
CATEGORIA 9. - Poste correttive e compensative di spese correnti	6.732.541.845
CATEGORIA 10. - Entrate non classificabili in altre voci	5.074.991.343
Totale parte prima (1)	446.585.023.297

DELL'ESERCIZIO 1993
spese finanziarie correnti

DENOMINAZIONE	Importo
TITOLO I SPESE CORRENTI	
CATEGORIA 1. - Spese per gli organi dell'Ente	715.986.812
CATEGORIA 2. - Oneri per il personale in attività di servizio	10.742.268.530
CATEGORIA 4. - Spese per l'acquisto di beni di consumo e di servizi	5.056.909.522
CATEGORIA 5. - Spese per prestazioni istituzionali	312.524.050.287
CATEGORIA 6. - Trasferimenti passivi	12.902.254.050
CATEGORIA 7. - Oneri finanziari	1.783.852.171
CATEGORIA 8. - Oneri tributari	15.286.228.708
CATEGORIA 9. - Poste correttive e compensative di entrate correnti	750.934.753
CATEGORIA 10. - Spese non classificabili in altre voci	7.565.815.333
Totale parte prima (I)	367.328.300.166

Segue: CONTO ECONOMICO
PARTE SECONDA - Componenti che non danno

DENOMINAZIONE	Importo
A) Fitto figurativo dei locali adibiti ad uso uffici dell'Ente	405.925.700
B) Conguaglio interessi prestati al personale	7.860.722
C) Utilizzo rivalutazione titoli	688.127.673
D) Utilizzo fondo riserva assicurazione infortuni	1.140.613.840
E) Utilizzo fondo riserva I.V.S.	197.417.063
Totale parte seconda (2)	2.439.944.998
Totale generale (1 + 2)	449.024.968.295
Totale a pareggio	449.024.968.295

DELL'ESERCIZIO 1993

luogo a movimenti finanziari

DENOMINAZIONE	Importo
A) Fitto figurativo dei locali ad uso uffici dell'Ente	405.925.700
B) Quota ammortamento mobilio	600.000.000
C) Quota adeguamento fondo quiescenza impiegati	429.339.410
D) Interventi assistenziali al personale	7.860.722
E) Rettifica per cancellazione residui attivi	197.417.063
F) Quota adeguamento fondo quiescenza portieri	438.383.354
G) Quota fondo oscillazione valori	1.000.000.000
H) Utilizzo fondo oscillazione valori	688.127.673
I) Rettifica per incremento residui passivi	594.089.817
	<hr/>
Totale parte seconda (2)	4.361.143.739
	<hr/> <hr/>
Totale generale (1 + 2)	371.689.443.905
	<hr/> <hr/>
Accantonamenti:	
Incremento riserva di garanzia I.V.S.	69.353.595.543
Incremento fondo riserva generale	6.800.000.000
Incremento fondo assegni familiari	716.056.899
Incremento fondo garanzia indennità anzianità	465.871.948
	<hr/>
Avanzo economico	77.335.524.390
	<hr/> <hr/>
Totale a pareggio	449.024.968.295

CONTO
Componenti che non hanno dato luogo a

DENOMINAZIONE	Lire	Totale
<i>INCREMENTI:</i>		
<i>Immobili</i>	85.696.915.461	
	<hr/>	
		<hr/>
		85.696.915.4

SITUAZIONE PATRIMONIALE

ATTIVITÀ	Consistenza al 1° gennaio 1993	Variazioni in +	Variazioni in -	Consistenza al 31 dicembre 1993
1. - Cassa	47.408.036.344	893.137.796.738	815.310.232.083	125.235.600.999
2. - Depositi bancari	38.651.555.000	78.606.892.750	1.030.000.000	116.228.447.750
3. - Immobili	440.050.334.627	160.354.369.145	—	600.404.703.772
4. - Titoli	250.724.910.477	72.099.245.213	294.987.203.101	27.836.952.585
5. - Mobilio e attrezzature	2.968.563.163	296.693.267	—	3.265.256.430
6. - Mutui ipotecari	119.769.073.538	25.903.750.000	6.144.051.237	139.528.772.301
7. - Prestiti	45.391.943.062	35.575.190.000	24.363.240.369	56.603.892.693
8. - Case per giornalisti	—	—	—	—
9. - Crediti vari	607.871.210	170.274.149	304.593.480	473.551.879
10. - Valori in deposito	9.025.000	—	—	9.025.000
15. - Rivalutazione titoli	688.127.673	—	688.127.673	—
998. - Residui attivi	108.780.991.678	900.681.806.424	893.335.213.801	116.127.584.30
Totale . . .	1.055.050.431.772	2.166.826.017.686	2.036.162.661.744	1.185.713.787.711

AL 31 DICEMBRE 1993

PASSIVITÀ	Consistenza al 1° gennaio 1993	Variazioni in +	Variazioni in -	Consistenza al 31 dicembre 1993
1. - Mutui fondiari	500.922.958	—	82.839.449	418.083.509
2. - Fondo assegnatari	—	—	—	—
3. - Debiti vari	7.703.913.838	11.419.836.995	4.095.597.267	15.028.153.566
4. - Fondi contributi contrattuali	4.122.162.326	631.065.362	450.064.237	4.303.163.451
5. - Istituzioni e fondi vari	1.272.318.393	179.288.450	104.461.944	1.347.144.899
6. - Fondo previdenza impiegati	1.868.305.101	374.809.704	1.497.322.784	745.792.021
7. - Fondo ammortamento immobili	10.599.813.820	—	—	10.599.813.820
8. - Fondo ammortamento mobilio	1.708.983.581	600.000.000	—	2.308.983.581
9. - Fondo oscillazione valori	9.082.524.899	1.000.000.000	688.127.673	9.394.397.226
10. - Fondo oscillazione titoli	—	—	—	—
11. - Fondo riserva garanzia f.V.S.	839.683.550.476	69.353.595.543	197.417.063	908.839.728.056
12. - Fondo riserva assicurazioni infortuni	7.797.639.112	1.185.387.715	1.140.613.840	7.842.412.987
13. - Fondo riserva assegni familiari	24.889.905.325	716.056.899	—	25.605.962.224
14. - Fondo riserva generale	18.046.266.085	6.800.000.000	—	24.846.266.085
15. - Fondo garanzia indennità anzianità	14.036.318	465.871.948	—	579.908.266
16. - Fondi quiescenza impiegati	5.452.423.036	429.339.410	553.935.747	5.327.926.699
17. - Depositanti valori	9.025.000	—	—	9.025.000
19. - Fondi quiescenza portieri	—	438.383.354	—	438.383.354
999. - Residui passivi	122.198.541.504	861.191.193.201	815.311.092.635	168.078.642.070
Totale . . .	1.055.050.431.772	954.784.828.581	824.121.472.639	1.185.713.787.714

SITUAZIONE AMMINISTRATIVA AL 31 DICEMBRE 1993

DENOMINAZIONE	Lire	Importo
Consistenza di cassa all'inizio dell'esercizio		47.408.036.344
<i>Riscossioni:</i>		
in conto competenza	813.830.067.672	
in conto residui	79.307.729.066	
		893.137.796.738
<i>Pagamenti:</i>		
in conto competenza	686.521.619.960	
in conto residui	128.788.612.123	
		815.310.232.083
Consistenza della cassa alla fine dell'esercizio		125.235.600.999

Segue: SITUAZIONE AMMINISTRATIVA AL 31 DICEMBRE 1993

DENOMINAZIONE	Lire	Importo
<i>Segue:</i> Consistenza della cassa alla fine dell'esercizio		125.235.600.999
<i>Residui attivi:</i>		
degli esercizi precedenti	29.275.845.549	
dell'esercizio	86.851.738.752	
		116.127.584.301
<i>Residui passivi:</i>		
degli esercizi precedenti	79.700.934.659	
dell'esercizio	88.377.707.411	
		168.078.642.070
<i>Avanzo di amministrazione alla fine dell'esercizio</i>		73.284.543.230

