

SENATO DELLA REPUBBLICA

XII LEGISLATURA

N. 761

RENDICONTO GENERALE

DELLA

AMMINISTRAZIONE DELLO STATO

PER L'ESERCIZIO FINANZIARIO 1993

PRESENTATO DAL MINISTRO DEL TESORO

(DINI)

DI CONCERTO COL MINISTRO DEL BILANCIO
E DELLA PROGRAMMAZIONE ECONOMICA

(PAGLIARINI)

(V. Stampato Camera n. 806)

approvato dalla Camera dei deputati nella seduta del 4 agosto 1994

*Trasmesso dal Presidente della Camera dei deputati alla Presidenza
il 5 agosto 1994*

PARTE I

CONTO DEL BILANCIO

VOLUME PRIMO

TOMO I

Relazione illustrativa - Disegno di legge

RENDICONTO GENERALE

DELLA

AMMINISTRAZIONE DELLO STATO

PER L'ESERCIZIO FINANZIARIO

1 9 9 3

PARTE I

CONTO DEL BILANCIO

VOLUME I

TOMO I

Relazione illustrativa - Disegno di legge

INDICE

INDICE

Relazione illustrativa:

Capitolo I. – Amministrazione dello Stato:

PREMESSA *Pag.* 15

Previsione.

Risultati complessivi:

1. Competenza	»	17
2. Cassa	»	20
3. Variazioni alle previsioni di competenza e di cassa:		
3.1. Entrate	»	23
3.2. Spese	»	23
3.2.1. Analisi funzionale delle spese finali	»	24
3.2.2. Analisi economica delle spese finali	»	26

Gestione.

A) Competenza:

4. Risultati complessivi	»	29
5. Entrate	»	31
6. Spese	»	32
6.1. Analisi funzionale delle spese finali	»	32
6.2. Analisi economica delle spese finali	»	33
7. Andamento della gestione di competenza	»	35

B) Residui:

8. Situazione dei residui prevenienti da esercizi precedenti	Pag.	37
9. Rettifiche alla consistenza iniziale dei residui passivi	»	39
10. Risultati complessivi del conto dei residui al 31 dicembre	»	40
11. Analisi dei residui attivi	»	47
12. Analisi funzionale dei residui passivi	»	49
13. Analisi economica dei residui passivi	»	50
14. Peso effettivo dei residui passivi	»	51
15. Struttura dei residui passivi	»	52
16. Smaltimento dei residui passivi	»	54

C) Cassa:

17. Risultati complessivi	»	55
18. Incassi per operazioni finali	»	57
19. Pagamenti per operazioni finali	»	58
20. Andamento della gestione di cassa	»	60

<i>Capitolo II. - Analisi delle risultanze di consuntivo per servizi programmi e progetti</i>	»	63
---	---	----

TABELLE:

1. Risultati complessivi della gestione di competenza	»	67
2. Economie, eccedenze e disponibilità acquisite di competenza	»	68
3. Risultati complessivi della gestione di cassa	»	71
4. Economie ed eccedenze di cassa	»	72
5. Analisi delle entrate, previsioni e accertamento	»	75
6. Analisi delle entrate - Somme esigibili, previsioni e incassi	»	76
7. Analisi funzionale delle spese, previsioni ed impegni	»	77
8. Analisi funzionale delle spese, somme spendibili, autorizzazioni e pagamenti	»	79

9. Analisi economica delle spese, previsioni ed impegni	<i>Pag.</i>	81
10. Analisi economica delle spese, somme spendibili, autorizzazioni e pagamenti	»	83
11. Evoluzione del bilancio dello Stato - Accertamenti e impegni	»	85
12. Evoluzione del bilancio dello Stato - Incassi e pagamenti	»	89
13. Variazioni ai residui passivi provenienti da esercizi precedenti	»	93
14. Riepilogo dei residui attivi al 31 dicembre 1993	»	96
15. Consistenza dei residui passivi per voci funzionali	»	97
16. Riepilogo dei residui passivi al 31 dicembre 1993, classificati per voci funzionali	»	99
17. Residui passivi di nuova formazione per voci funzionali	»	101
18. Consistenza dei residui passivi per voci economiche	»	103
19. Riepilogo dei residui passivi al 31 dicembre 1993 classificati per voci economiche	»	104
20. Residui passivi di nuova formazione per voci economiche	»	105
21. Residui da impegni e residui di stanziamento	»	106
22. Residui passivi di stanziamento al 31 dicembre 1993 per esercizi di provenienza	»	109
23. Residui passivi al 31 dicembre 1993 per categorie economiche e per esercizi di provenienza distinti in propri (P), di stanziamento (S) e complessivi (T)	»	114
24. Residui passivi al 31 dicembre 1993 per titoli, sezioni e per esercizi di provenienza, distinti in propri (P), di stanziamento (S) e complessivi (T)	»	116
25. Processo di smaltimento dei residui passivi	»	123
26. Processo di smaltimento dei residui passivi per titoli di bilancio	»	124

GRAFICI:

1. Risultati differenziali della gestione di competenza	»	129
2. Risultati differenziali della gestione di cassa	»	130

3. Entrate e spese complessive	Pag.	131
4. Residui attivi e passivi. Totali e di nuova formazione	»	132
5. Incidenza residui passivi sugli impegni	»	133
6. Percentuale della spesa coperta con indebitamento. Ritmo realizzazione spese finali	»	134

ALLEGATI:

- A: Sviluppo delle risultanze di consuntivo dell'entrata per l'esercizio 1993	»	137
- A/1: Entrate - Variazioni 1993 per provvedimenti, titoli e categorie	»	152
- A/2: Entrate - Variazioni 1993 per titoli, categorie e provvedimenti	»	164
- B: Ripartizione per Ministeri delle risultanze di consuntivo della spesa per l'esercizio 1993	»	178
- B/1: Analisi per Ministeri e servizi delle risultanze di consuntivo della spesa per l'esercizio 1993	»	181
- B/2: Analisi delle modifiche alle risultanze differenziali	»	256
- C: Consuntivo 1993 - Classificazione funzionale delle spese finali dello Stato	»	271
- C/1: Spese - Variazioni 1993 per provvedimenti e sezioni	»	306
- C/2: Spese - Variazioni 1993 per sezioni e provvedimenti	»	351
- D: Consuntivo 1993 - Classificazione economica delle spese finali dello Stato	»	439
- D/1: Spesa - Variazioni 1993 per provvedimenti, titoli e categorie	»	470
- D/2: Spesa - Variazioni 1993 per titoli, categorie e provvedimenti	»	521
- E: Classificazione economico-funzionale delle spese finali dello Stato nelle previsioni definitive di competenza 1993	»	596
- E/1: Classificazione economico-funzionale delle spese finali dello Stato nelle previsioni definitive di cassa 1993	»	600
- F: Classificazione economico-funzionale delle spese finali dello Stato impegnate nel 1993	»	604
- G: Classificazione economico-funzionale delle spese finali dello Stato pagate in conto competenza 1993	»	608


- <i>H</i> : Classificazione economico-funzionale delle spese finali dello Stato pagate in conto residui nel 1993	Pag. 612
- <i>I</i> : Classificazione economico-funzionale delle spese finali dello Stato pagate in complesso nel 1993	» 616
- <i>L</i> : Classificazione economico-funzionale della consistenza dei residui per spese finali dello Stato al 31 dicembre 1993	» 620
- <i>M</i> : Sviluppo, per Ministeri e per voci funzionali, dei residui passivi al 31 dicembre 1993	» 624
- <i>N</i> : Sviluppo, per Ministeri e per voci economiche dei residui passivi al 31 dicembre 1993	» 631
- <i>O</i> : Relazioni sui residui passivi delle Amministrazioni e Aziende autonome (art. 10 della legge 22 dicembre 1977, n. 951):	
1. - Monopoli di Stato	» 645
2. - A.N.A.S.	» 653
3. - Poste e telecomunicazioni	» 669
Disegno di legge di approvazione del rendiconto generale dell'Amministrazione dello Stato per l'esercizio 1993	» 675

RELAZIONE ILLUSTRATIVA

INTRODUZIONE

Col presente documento si intende fornire uno strumento di analisi dei dati finanziari dell'esercizio 1993 esaminati in termini sia previsionali che gestionali - relativamente al solo bilancio dello Stato - nonché un mezzo di concreto raffronto delle gestioni finanziarie svoltesi dall'introduzione della legge di riforma 5 agosto 1978, n. 468, e di studio dei più caratteristici fenomeni cui la gestione finanziaria può avere dato luogo.

Viene, inoltre, ricercato un ulteriore accostamento all'esposizione delle risultanze di consuntivo per servizi, programmi e progetti, limitando, peraltro, l'esame in parola ai soli dati finanziari aggregati secondo l'analisi amministrativa (per rubriche), ed in tale ambito secondo quella funzionale (per sezioni) e quella economica (per categorie) fino al terzo livello.



CAPITOLO I

AMMINISTRAZIONE DELLO STATO

PREMESSA

Il conto consuntivo dell'Amministrazione dello Stato per l'esercizio finanziario 1993, mette in evidenza i seguenti risultati complessivi:

	Previsioni definitive		Accertamenti o Impegni	Incassi o Pagamenti	Residui finali
	Cp	Cs			
<i>(miliardi di lire)</i>					
a) Operazioni finali					
<i>Entrate.....</i>	489.996	480.274	516.655	467.337	89.174
<i>Spese.....</i>	671.834	728.259	663.237	579.347	125.730
<i>Saldi.....</i>	-181.838	-247.985	-146.582	-112.010	-36.556
b) Operazioni complessive					
<i>Entrate.....</i>	783.665	841.498	789.370	740.052	89.174
<i>Spese.....</i>	783.997	841.355	758.687	674.504	126.118
<i>Saldi.....</i>	-332	+143	+30.683	+65.548	-36.944

Il suesposto quadro contabile risulta influenzato per l'importo di 30.670 miliardi dall'operazione di apertura del conto "Disponibilità del Tesoro per il servizio di tesoreria", prevista dagli articoli 3 e 4 della legge 26 novembre 1993, n. 483.

L'operazione, così come stabilito dal dettato legislativo, ha comportato

che il ricavo netto è stato iscritto all'entrata (Titolo IV - cap. 5100) e correlativamente alla spesa (Titolo II - cap. 9015 dello stato di previsione del Ministero del Tesoro), quale somma da versare alla Banca d'Italia, ai sensi dell'art. 3 della citata legge 483/1993, tenuto conto della natura giuridica dei relativi movimenti contabili. Ciò ha comportato un peggioramento del saldo netto da finanziare, a livello di previsione definitiva, di pari importo.

La Banca d'Italia poi ha versato all'entrata del bilancio statale (Titolo II - cap. 2368) il suindicato importo di lire 30.670 miliardi per l'apertura del conto corrente definitivo "Disponibilità del Tesoro per il servizio di tesoreria" ai sensi della richiamata legge 483/1993 - art. 4; il che, se da un lato ha comportato la neutralizzazione della partita inserita nelle spese finali, compensando gli effetti negativi sul saldo netto da finanziare sopra evidenziati, dall'altro, invece, ha inciso sulle risultanze gestionali complessive in virtù della duplicazione che fatalmente si è verificata nelle entrate.

Al fine di una corretta determinazione dei risultati di esercizio e di un congruente raffronto in termini omogenei con gli esercizi precedenti, appare opportuno considerare le risultanze di consuntivo al netto di tale partita, sia nelle previsioni definitive che nei dati gestionali. In tal modo si perviene ai seguenti dati presi a riferimento nel prosieguo della relazione.

	Previsioni definitive		Accertamenti o Impegni	Incassi o Pagamenti	Residui finali
	Cp	Cs			
<i>(miliardi di lire)</i>					
<i>a) Operazioni finali</i>					
<i>Entrate.....</i>	489.996	480.274	485.985	436.667	89.174
<i>Spese.....</i>	641.164	697.589	632.567	548.677	125.730
<i>Saldi.....</i>	-151.168	-217.315	-146.582	-112.010	-36.556
<i>b) Operazioni complessive</i>					
<i>Entrate.....</i>	752.995	810.828	728.030	678.712	89.174
<i>Spese.....</i>	753.327	810.685	728.017	643.834	126.118
<i>Saldi.....</i>	-332	+143	+13	+34.878	-36.944

- PREVISIONE -

Risultati complessivi

1. - *Competenza*

L'esame della gestione di competenza - sinteticamente esposta nell'allegata *tabella n. 1* - pone in evidenza come le previsioni di bilancio, inizialmente stabilite con legge 23 dicembre 1992, n. 501, per effetto delle variazioni disposte nel corso della gestione siano venute a modificarsi, dando luogo a previsioni definitive di entrata e di spesa pari, rispettivamente, a 752.995 ed a 753.327 miliardi, con un decremento, di 24.260 miliardi per le prime e di 23.928 miliardi per le seconde.

1.1. - Le entrate si riferiscono per 489.996 miliardi ad operazioni finali e per 262.999 miliardi ad accensione di prestiti patrimoniali, con un decremento, rispetto alle previsioni iniziali, di 29.414 miliardi per le prime e un incremento di 5.154 miliardi per le seconde.

Delle entrate finali, quelle tributarie ed extratributarie - cioè le entrate correnti - ammontano a 488.942 miliardi (- 29.719 miliardi rispetto alle previsioni iniziali: 5,7%), mentre quelle per alienazione ed ammortamento di beni patrimoniali e riscossione di crediti raggiungono i 1.054 miliardi.

Le entrate finali nette, inoltre - ottenute, come è noto, depurando le entrate finali delle operazioni finanziarie di categoria XV, rimborso di anticipazioni e crediti vari del Tesoro (miliardi 339) - si attestano a 489.657 miliardi, con un decremento di 29.719 miliardi rispetto alle corrispondenti previsioni iniziali (- 5,7%).

L'evoluzione del sistema dei saldi di bilancio, con l'indicazione delle cause determinanti e dei relativi importi, viene sinteticamente esposta nella tabella che segue; maggiori elementi di dettaglio possono rinvenirsi nell'allegato B/2.

DIMOSTRAZIONE DELLE MODIFICHE ALLE RISULTANZE DIFFERENZIALI DEL BILANCIO DI COMPETENZA

	Risparmio Pubblico	Saldo netto da finanziare	Indebitam- to netto	Ricorso al mercato	Disavanzo complessivo
Previsioni iniziali.....	-70 320	-145 664	-138.146	-257 845	-
Variationsi disposte in dipendenza di					
- provvedimenti legislativi con co- pertura finanziaria a carico di di- sponibilit� del precedente eserci- zio.....	-4 529	-4 529	-4 529	-4 529	-4 529
- provvedimento legislativo di asse- stamento al bilancio.....	-8.247	-8.010	-8 006	-7 992	-2 988
- riassegnazione di quote di entrate.....	705	-2.232	-2 254	-2 232	-2 082
- assegnazione di fondi con prele- vamento:					
a) dal fondo globale:					
- di parte corrente.....	101	-	50	-	-
- di conto capitale.....	75	-	117	-	-
b) dai fondi di riserva.....	178	-	162	-	-
- storni e ripartizioni di fondi.....	166	-	128	-	-
- modifiche in dipendenza di altre norme (legge 243/1993).....	6.805	9.267	8 985	9 267	9 267
Totale delle variazioni.....	-4.746	-5.504	-5.347	-5.486	-332
Previsioni definitive.....	-75.066	-151.168 *	-143.493 *	-263.331 *	-332

* Al netto di 30.670 miliardi per l'operazione di apertura del conto di tesoreria prevista dalla legge 26/11/1993, n. 483.

1.2. - Le spese riguardano per 641.164 miliardi le operazioni finali e per 112.163 miliardi il rimborso di prestiti patrimoniali, con una diminuzione, sulle previsioni iniziali, di 23.910 miliardi (- 3,6%) riferibile alle prime, e un decremento di miliardi 18 (- 0,02%) alle seconde.

Delle spese finali, 564.008 miliardi interessano la parte corrente e 77.156 miliardi il conto capitale, con un decremento sulle previsioni iniziali di 24.973 miliardi (- 4,2%) per le prime, e un incremento di 1.063 miliardi per le seconde (+ 1,4%).

Le spese finali nette, infine, - ottenute depurando le spese finali delle operazioni finanziarie (- miliardi 8.014) riguardanti le partecipazioni azionarie, i conferimenti e le concessioni di crediti - raggiungono, nelle previsioni definitive, i 663.820 miliardi, con un decremento di 24.371 miliardi (- 3,7%) rispetto a quelle iniziali.

L'analisi dettagliata delle citate variazioni viene esposta negli allegati A, A/1, A/2, C, C/1, C/2, D, D/1 e D/2.

1.3. - Il raffronto tra entrate complessive (miliardi 752.995) e spese complessive (miliardi 753.327) evidenzia, nelle previsioni definitive, un disavanzo complessivo di 332 miliardi, risultato, questo, che emerge solo in sede di consuntivo, in forza della nuova disciplina dettata dalla legge n. 468 del 1978 in materia di bilancio.

Il ricorso al mercato - cioè l'importo differenziale tra le entrate finali di 489.996 miliardi e le spese complessive di 753.327 miliardi - si attesta a 263.331 miliardi.

E' appena il caso di precisare che il saldo predetto rappresenta una mera evidenza contabile, priva di significato, in quanto l'esatta misura del ricorso al mercato ed il conseguente raffronto con l'autorizzazione recata dall'art. 1 della legge finanziaria deve essere compiuto sui dati effettivi di gestione (accertamenti per l'entrata e impegni per la spesa).

Il saldo netto da finanziare, quale differenziale delle operazioni finali, passa dagli iniziali 145.664 a 151.168 miliardi di previsioni definitive (entrate finali per miliardi 489.996 meno spese finali per 641.164 miliardi), con un aumento quindi, di 5.504 miliardi (+ 3,8%), ascrivibile al concomitante peggioramento sia delle operazioni finali nette per 5.348 miliardi, sia del saldo delle operazioni di intermediazione finanziaria svolte dallo Stato nella misura di 156 miliardi.

Il suddetto saldo, depurato delle operazioni di intermediazione

finanziaria, per miliardi 7.675 dà luogo all'indebitamento netto (espresso anche dalla differenza tra le entrate finali nette per 489.657 e le spese finali nette per 633.150 miliardi) che raggiunge i 143.493 miliardi, con un aumento di 5.348 miliardi (+ 3,9%) rispetto alle previsioni iniziali.

I peggioramenti in termini previsionali del saldo netto da finanziare di 5.504 miliardi e del ricorso al mercato di 5.486 miliardi, rispetto ai livelli massimi fissati con la legge finanziaria per l'anno 1993, manifestano risultati totalmente diversi se si tiene conto degli accertamenti e degli impegni, attestandosi rispettivamente a miliardi -917 e 15.814.

In parte, il fenomeno è ascrivibile alle previsioni normative della legge 468/78, e va riferito ai cosiddetti "slittamenti di copertura", cioè ai provvedimenti legislativi entrati in vigore nel 1993 con copertura a carico di disponibilità del precedente esercizio, ammontanti a complessivi 4.529 miliardi e alle riassegnazioni di entrata per miliardi 2.232, nonché al provvedimento di assestamento (miliardi 8.010). Ha inciso in senso positivo, invece, l'attuazione della legge 243/93 riguardante misure urgenti di finanza pubblica (miliardi 8.727).

Il risparmio pubblico, poi, quale saldo delle operazioni correnti (entrate per 488.942 e spese per 564.007 miliardi) presenta un peggioramento di 4.746 miliardi (+ 6,7%), passando dai 70.320 inizialmente previsti ai 75.066 miliardi delle previsioni definitive

2. - Cassa

Le previsioni di cassa - sinteticamente esposte nell'allegata *tabella n. 3* - sono venute a modificarsi, a seguito delle variazioni effettuate nel corso dell'esercizio, dando luogo a previsioni definitive di entrata e di spesa pari, rispettivamente, a 810.828 ed a 810.685 miliardi, con un incremento per le prime di 17.523 miliardi (+ 2,2 %) e per le seconde di 17.380 miliardi (+ 2,3%), rispetto alle iniziali previsioni.

2.1. - Riguardo alle entrate va osservato che esse si riferiscono per 480.274 miliardi ad operazioni finali e per 330.555 miliardi ad operazioni di accensione di prestiti patrimoniali, con una variazione per le prime in diminuzione, sulle previsioni iniziali, pari a 24.217 (- 4,8%) e per le seconde in aumento di 41.740 miliardi (+ 14,5%).

Nell'ambito delle entrate finali, quelle correnti - cioè tributarie ed extratributarie - raggiungono i 479.220 miliardi (- 24.522 miliardi: 4,9%), mentre le entrate derivanti da alienazione di beni patrimoniali e da riscossione di crediti si

attestano a 1.054 miliardi (+ 305 miliardi: 40,7%).

Le entrate finali nette, inoltre, ammontano a 479.935 miliardi, con un decremento, sulle corrispondenti previsioni iniziali, di 24.522 miliardi (- 4,9%).

2.2. - Le spese, invece, riguardano per 697.589 miliardi le operazioni finali e per 113.095 miliardi il rimborso di prestiti patrimoniali, evidenziando un incremento rispettivamente di 16.477 miliardi (+ 2,4%) e di 903 miliardi (+ 0,8%) sulle corrispondenti autorizzazioni iniziali.

Le spese finali, inoltre, si riferiscono quanto a 594.630 miliardi ad oneri di parte corrente (+ 1.632 miliardi rispetto alle iniziali autorizzazioni: 0,3%) e per 102.959 miliardi ad oneri in conto capitale (+ 14.845 miliardi, pari al 16,8% delle autorizzazioni iniziali).

Le operazioni di intermediazione finanziaria, invece, si stabiliscono in 10.261 miliardi (+ 4.231 miliardi) e determinano spese finali nette pari a 687.328 miliardi con un incremento di 12.246 miliardi (1,8%) sulle corrispondenti autorizzazioni iniziali.

2.3. - Gli adeguamenti e le variazioni disposti nel corso dell'esercizio a carico delle previsioni di entrata e delle autorizzazioni di spesa hanno influito anche sulla evoluzione delle previsioni finali in termini di autorizzazioni di cassa dei risultati differenziali che, con l'indicazione delle cause determinanti e dei relativi importi, vengono esposti, in sintesi, nella tabella che segue; l'analisi dettagliata può rinvenirsi nell'allegato B/2.

DIMOSTRAZIONE DELLE MODIFICHE ALLE RISULTANZE DIFFERENZIALI DEL BILANCIO DI CASSA
(miliardi di lire)

	Risparmio Pubblico	Saldo netto da finanziare	Indebitamen- to netto	Ricorso al mercato	Disavanzo complessivo
Previsioni iniziali.....	-89.257	-176.622	-170.626	-288.815	-
Variationsi disposte in dipendenza di:					
- provvedimenti legislativi con co- pertura finanziaria a carico di di- sponibilità del precedente eserci- zio.....	-4.529	-4.529	-4.529	-4.529	-4.529
- provvedimento legislativo di asse- stamento al bilancio.....	-27.538	-41.235	-37.436	-42.138	-549
- riassegnazione di quote di entrate.....	919	-1.755	-1.778	-1.756	-1.606
- integrazione delle dotazioni di cassa.....	-2.271	-2.440	-2.440	-2.440	-2.440
- assegnazione di fondi con prele- vamento:					
a) dal fondo globale:					
- di parte corrente.....	101	-	50	-	-
- di conto capitale.....	75	-	123	-	-
b) dai fondi di riserva.....	178	-	162	-	-
- storni e ripartizioni di fondi.....	108	-	102	-	-
- modifiche in dipendenza di altre norme (legge 243/1993).....	6.804	9.266	8.979	9.267	9.267
<i>Totale delle variazioni.....</i>	<i>-26.153</i>	<i>-40.693</i>	<i>-36.767</i>	<i>-41.596</i>	<i>143</i>
Previsioni definitive.....	-115.410	-217.315 *	-207.393 *	-330.411 *	143

* Al netto di 30.670 miliardi per l'operazione di apertura del conto di tesoreria prevista dalla legge 26/1/1993, n. 483.

3. - Variazioni alle previsioni di competenza e di cassa -

3.1. - ENTRATE

Le entrate dell'esercizio finanziario 1993, nelle previsioni definitive, ammontano a 752.995 miliardi per la competenza ed a 810.828 miliardi per la cassa.

Il decremento manifestatosi rispetto alle previsioni iniziali - più marcato per la competenza (- 24.260 miliardi: 3,2%) e più lieve per la cassa (- 17.523 miliardi: 2,1%) - va ascritto alla concomitante azione di variazioni sia delle entrate finali (- 29.414 miliardi per la competenza: 5,7%, e - 24.217 miliardi per la cassa: 4,8%) che dell'accensione di prestiti (+ 5.154 miliardi per la competenza: 1,9% e + 41.740 miliardi per la cassa: 12,6%).

Riguardo alle entrate finali le variazioni delle previsioni iniziali più significative sono attribuibili a:

	Competenza	Cassa
	<i>(miliardi di lire)</i>	
a) Legge n. 421/92 concernente l'attribuzione diretta alle Regioni dei contributi sanitari.....	- 30.153	- 30.153
b) Legge di assestamento del bilancio.....	- 8.450	- 3.253
c) Provvedimenti di riassegnazione di quote di entrate.....	+ 1.758	+ 1.758
d) Misure urgenti in materia di finanza pubblica.....	+ 5.355	+ 5.355
e) Modifiche in dipendenza di altre norme.....	+ 2.076	+ 2.076

3.2. - SPESE

Le previsioni definitive di spesa si sono stabilite, come visto, in 753.327 miliardi per la competenza ed in 810.685 miliardi per la cassa.

Rispetto alle previsioni iniziali si è verificato un decremento per la competenza (- 23.928 miliardi: 3,1%) e un incremento per la cassa (+ 17.380 miliardi: 2,1%), da attribuirsi principalmente alle variazioni delle spese finali (- 23.910 miliardi per la competenza: 3,6% e + 16.476 miliardi per la cassa: 2,4%),

incidendo il rimborso di prestiti patrimoniali per soli - 18 miliardi sulle previsioni di competenza e 903 su quelle di cassa.

I principali provvedimenti che hanno determinato le variazioni delle spese finali sono risultati essere i seguenti:

	Competenza		Cassa
	<i>(miliardi di lire)</i>		
<i>a) Legge n. 421/92 concernente l'attribuzione diretta</i>			
alle Regioni dei contributi sanitari.....	-	30.153	- 30.153
<i>b) Legge di assestamento del bilancio.....</i>	-	441	+ 37.982
<i>c) Provvedimenti legislativi finanziati con disponi-</i>			
<i>bilità dell'esercizio precedente.....</i>	+	4.529	+ 4.529
<i>d) Riassegnazione di quote di entrate.....</i>	+	2.012	+ 3.696
<i>e) Integrazione delle dotazioni di cassa.....</i>		—	+ 2.440
<i>f) Disposizioni urgenti in materia di finanza derivata e</i>			
<i>di contabilità pubblica.....</i>	+	984	+ 984
<i>g) Misure urgenti per la finanza pubblica.....</i>	-	3.912	- 3.912
<i>h) Modifiche in dipendenza di altre norme.....</i>	+	3.071	+ 3.350

L'analisi dettagliata del complesso delle variazioni, di competenza e di cassa, intervenute a carico delle spese finali, viene esposta, secondo la tipologia dei provvedimenti e nei termini di incidenza sui saldi, nell'allegato B/2, e, secondo la classificazione funzionale ed economica, negli allegati C/1, C/2, D/1 e D/2.

L'esame delle previsioni iniziali e definitive può essere completato attraverso gli elementi delle tabelle nn. 7, 8, 9, e 10, nonché degli allegati B, C e D, ove le previsioni stesse vengono esposte per Ministeri e per titoli, per sezioni e categorie fino al terzo livello.

3.2.1. - Analisi funzionale delle spese finali

Le voci funzionali che mostrano gli aumenti più significativi riguardano:

- a) l'amministrazione generale (miliardi 2.053 di competenza e 5.341 di cassa) riferibili essenzialmente:*
- alla legge n. 468 del 1978 su riforma di alcune norme di contabilità generale dello Stato e in materia di bilancio (miliardi 697 di competenza e 737 di

-
- alla legge n. 445 del 1993 recante disposizioni per l'assestamento del bilancio dello Stato e delle aziende autonome per l'anno finanziario 1993 (miliardi 90 di competenza e 3.673 di cassa);
- b) il lavoro e la previdenza sociale (miliardi 3.021 di competenza e 6.231 di cassa) riferibili essenzialmente:
- alla legge n. 468 del 1978 sulla riforma di alcune norme di contabilità generale dello Stato e in materia di bilancio (miliardi 460 di competenza e 474 di cassa);
 - al decreto legge n. 149 del 1993 relativo a interventi urgenti in favore dell'economia (miliardi 550 di competenza e cassa);
 - alla legge n. 236 del 1993 relativa a interventi urgenti a sostegno dell'occupazione (miliardi 723 per competenza e cassa);
 - alla legge n. 445 del 1993 relativa all'assestamento del bilancio (miliardi 379 di competenza e 3.604 in conto cassa);
- c) gli oneri non ripartibili (miliardi 12.370 di competenza e 14.285 di cassa) riferibili essenzialmente:
- alla legge n. 445 del 1993 relativa all'assestamento del bilancio (miliardi 210 di competenza e 1.547 di cassa);
 - al decreto legge n. 16 del 1993 recante disposizioni in materia d'imposte sui redditi e altre disposizioni tributarie (miliardi 12.000 di competenza e cassa);
- d) gli interventi a favore della finanza regionale e locale (miliardi 31.886 di competenza e 36.554 di cassa) determinati in particolare:
- dalla legge n. 68 del 1993 recante disposizioni urgenti in materia di finanza derivata e di contabilità pubblica (miliardi 1.094 di competenza e di cassa);
 - dalla legge n. 445 del 1993 relativa all'assestamento del bilancio (- miliardi 288 di competenza e + 3.231 di cassa);
 - dal trasferimento di fondi per il ripiano dei disavanzi d'esercizio delle aziende di trasporto pubbliche e private nelle regioni a statuto ordinario (miliardi 4.232 di competenza e cassa);
 - dalla legge n. 201 del 1991 recante disposizioni per il differimento al 31 dicembre 1992 delle norme relative alla legge pluriennale per l'attuazione degli interventi programmati in agricoltura (miliardi 1.001 per competenza e cassa);
 - dalla legge n. 468 del 1978 di riforma di alcune norme di contabilità dello Stato e in materia di bilancio (miliardi 357 di competenza e 1.381 di cassa);
 - dal decreto-legge n. 155 del 1993 recante disposizioni urgenti in materia di finanza pubblica (- miliardi 688 di competenza e di cassa);

finanza pubblica (- miliardi 688 di competenza e di cassa);

- dalla legge n. 421 del 1992 recante delega al governo per la razionalizzazione e la revisione delle discipline in materia di sanità, di pubblico impiego, di previdenza e di finanza territoriale (miliardi 25.614 di competenza e di cassa).

Viceversa, il comparto dell'igiene e sanità evidenzia variazioni in diminuzione (- miliardi 40.640 di competenza e - 38.141 di cassa) riguardanti principalmente:

- la legge n. 421 del 1992 recante delega al governo per la razionalizzazione e la revisione delle norme in materia di sanità, di pubblico impiego, di previdenza e di finanza territoriale (- miliardi 40.334 di competenza e cassa);
- la legge n. 445 del 1993 relativa all'assestamento del bilancio (- miliardi 302 di competenza e di + miliardi 1.708 di cassa).

3.2.2. - Analisi economica delle spese finali

3.2.2.1. - Le spese correnti hanno registrato previsioni definitive di competenza per 564.007 miliardi ed autorizzazioni definitive di cassa per 594.630 miliardi, con una riduzione, rispetto alla situazione iniziale, pari a 24.973 per la competenza (- 4,2%) ed un aumento di 1.632 miliardi per la cassa (+ 0,3%).

L'evoluzione in parola ha riguardato principalmente il comparto dei trasferimenti di redditi (- 12.474 miliardi di competenza e + 4.190 di cassa) nonché quello dei consumi pubblici (+ 5.575 miliardi di competenza e + 14.193 di cassa).

Nel comparto dei consumi pubblici le variazioni manifestano incrementi di più contenuta entità e interessano il personale in servizio ed in quiescenza (+ 1.514 miliardi di competenza e + 5.292 di cassa); esse derivano principalmente dalla legge per l'assestamento del bilancio dello Stato e delle aziende autonome del 1993 (- miliardi 110 di competenza e + 3.699 di cassa), dalla legge n. 468 del 1978 (miliardi 770 di competenza e cassa) e dalla legge n. 438 del 1992 recante misure urgenti in materia di previdenza (miliardi 572 di competenza e cassa).

I beni e servizi, viceversa, manifestano incrementi (+ 4.061 miliardi di competenza e + 8.901 di cassa). In tale ambito, le variazioni intervenute sono principalmente da porsi in relazione alla legge di assestamento del bilancio ed alla legge n. 468 del 1978, in forza delle quali sono state disposte variazioni di competenza rispettivamente per 1.658 miliardi e integrazioni di cassa per 6.466 miliardi.

Il comparto dei trasferimenti di redditi evidenzia variazioni da porre in relazione ai trasferimenti correnti ed agli interessi pari, rispettivamente, a - 7.667 ed a - 4.808 miliardi in termini di competenza, ed a + 4.057 e + 133 miliardi in termini di cassa.

Tra i primi vanno evidenziate le variazioni disposte con la legge n. 421 del 1993 recante delega al governo per la razionalizzazione e la revisione delle discipline in materia di sanità, di pubblico impiego, di previdenza e di finanza territoriale (- miliardi 14.731 sia di competenza che di cassa); con la legge n. 68 del 1993 recante disposizioni in materia di finanza derivata e di contabilità pubblica (miliardi 988 di competenza e cassa); con la legge n. 468 del 1978 (miliardi 950 di competenza e 2.084 di cassa); nonché, infine, con la legge di assestamento del bilancio 1993 (miliardi 2.487 di competenza e 12.647 di cassa).

Nell'ambito dei secondi, poi, le variazioni apportate trovano prevalentemente origine nella legge di assestamento del bilancio 1993 (- miliardi 4.134 di competenza e + 520 di cassa).

Il comparto delle altre spese è stato interessato, invece, da variazioni attinenti all'utilizzo dei fondi di riserva e speciali (- miliardi 30.678 per la competenza e - 29.936 per la cassa) e da poste correttive e compensative (miliardi 12.605 per la competenza e 13.185 per la cassa).

3.2.2.2. - Nel settore delle spese in conto capitale le variazioni intervenute riguardano gli investimenti (+ miliardi 6.463 di competenza e 17.656 di cassa).

Nel comparto degli investimenti le variazioni interessano in particolar modo quelli indiretti (+ miliardi 4.409 per la competenza e + 12.956 per la cassa) e quelli diretti (+ miliardi 1.569 per la competenza e + 2.863 per la cassa)

Tra i primi, le variazioni di maggior rilievo sono state quelle in attuazione della legge n. 445 del 1993 relativa all'assestamento del bilancio dello Stato (- miliardi 567 in conto competenza e + miliardi 8.150 in conto cassa); della legge n. 225 del 1992 che ha comportato la soppressione della gestione fuori bilancio relativa all'istituzione del servizio nazionale della protezione civile (miliardi 1.297 sia di competenza che di cassa); del decreto legge n. 155 del 1993 e della legge n. 243 del 1993 recanti misure urgenti per la finanza pubblica (- miliardi 1.150 sia di competenza che di cassa); della legge n. 201 del 1991 sugli interventi pluriennali in agricoltura (miliardi 1.574 di competenza e 1.462 di cassa); della legge n. 468 del 1978 (miliardi 1.355 per la competenza e 1.235 per la cassa).

(miliardi 1.412 di competenza e 2.475 di cassa). Di rilievo sono la legge n. 468 del 1978 (miliardi 552 di competenza e 578 di cassa) e la legge di assestamento del bilancio dello Stato n. 445 del 1993 (miliardi 27 di competenza e 1.163 di cassa).

- GESTIONE -

A) Competenza

4. - Risultati complessivi

La fase della realizzazione della gestione di competenza ha dato luogo ad accertamenti complessivi di entrata per 728.030 e ad impegni di spesa per 728.017 miliardi, evidenziando, rispetto alle previsioni definitive, una diminuzione pari, rispettivamente, a 24.965 (- 3,4%) ed a 25.310 miliardi (- 3,4%).

L'evoluzione delle entrate e delle spese complessive dell'ultimo decennio sono esposte, nel *grafico n. 3*.

Gli accertamenti riguardano operazioni finali per 485.985 ed operazioni di indebitamento patrimoniale per 242.045 miliardi.

4.1. - Gli accertamenti per operazioni finali evidenziano un decremento di 4.011 miliardi rispetto alle previsioni definitive (- 0,8%), quale risultato di una diminuzione nel settore tributario (- 4.790 miliardi) e di un aumento in quello extratributario (+ 531 miliardi); le operazioni di indebitamento manifestano, invece, una riduzione di 20.955 miliardi (- 7,1%), ascrivibile al ricorso a forme alternative di copertura del disavanzo.

Nell'ambito delle entrate finali, quelle correnti - cioè tributarie ed extratributarie - raggiungono 484.683 miliardi di accertamenti con un tasso di realizzazione del 99,1 per cento delle previsioni definitive. Tali entrate costituiscono la quasi totalità del comparto in parola.

Le sole operazioni finanziarie, poi, evidenziano accertamenti pari a 591 miliardi che, dedotti da quelli finali, danno luogo ad accertamenti finali netti pari a 485.394 miliardi, con un grado di realizzo sulle previsioni conforme a quello medio del comparto (99,1%).

4.2. - Gli impegni si riferiscono per 632.567 miliardi ad operazioni finali e per 95.449 miliardi a rimborso di prestiti patrimoniali, risultando i primi più contenuti di 8.596 miliardi rispetto alle corrispondenti previsioni (- 1,4%), e contraendosi i secondi (-16.714 miliardi) rispetto alle relative previsioni.

Degli impegni finali, 556.218 miliardi interessano la parte corrente e 76.350 miliardi il conto capitale, con una flessione sulle previsioni pari, rispettivamente, a 7.790 (- 1,4%) ed a 807 miliardi (- 1%).

Le operazioni finanziarie registrano impegni per 7.938 miliardi che,

dedotti da quelli per operazioni finali, danno luogo ad impegni finali netti per 624.629 miliardi, con una flessione, rispetto alle relative previsioni, di 8.521 miliardi (- 1,3%), quasi uguale alla media di quelle finali.

4.3. - Il raffronto delle citate operazioni evidenzia, pertanto, un disavanzo di 71.534 miliardi, alla cui copertura si è provveduto mediante operazioni d'indebitamento a breve termine.

Il ricorso al mercato finanziario, poi, nella sua espressione di saldo contabile tra le entrate finali e le spese complessive, si attesta a 242.032 miliardi, con un miglioramento di 21.300 miliardi rispetto alle previsioni definitive.

Il differenziale delle operazioni finali, cioè il saldo netto da finanziare, si stabilisce in 146.582 miliardi con un miglioramento, rispetto alle relative previsioni definitive, di 4.586 miliardi.

Depurando detto risultato delle operazioni di intermediazione finanziaria che lo Stato svolge attraverso il bilancio (miliardi 7.347), si ottiene l'indebitamento netto che raggiunge i 139.235 miliardi a fronte di previsioni definitive per 143.493 miliardi (- 2,9%).

L'andamento della gestione, poi, si riflette in buona misura anche sul risparmio pubblico, saldo delle operazioni correnti, che ammonta a 71.534 miliardi, con un miglioramento di 3.531 miliardi (+ 4,9%).

4.4. - L'evoluzione in parola è determinata da molteplici fattori che hanno operato in vario modo.

4.4.1. - Per le entrate correnti, in particolare, si palesa un decremento, rispetto alle previsioni definitive, di 4.259 miliardi (- 0,9%), determinato da una riduzione nel comparto tributario per 4.790 miliardi, e da un aumento in quello per entrate extratributarie per 531 miliardi; i rispettivi accertamenti raggiungono i 430.754 ed i 53.929 miliardi, con un incremento dell'1,6% e un decremento del 38,2% rispetto al 1992.

L'accensione di prestiti registra, invece, una notevole diminuzione di 20.955 miliardi rispetto alle previsioni definitive, pari al 7,1%, con un aumento del 40% rispetto agli accertamenti del 1992.

4.4.2. - Dal lato della spesa hanno inciso in senso attenuativo sui risultati della gestione finanziaria le reali economie di gestione (miliardi 25.417) e le disponibilità acquisite ai sensi dell'articolo 11 bis della legge n. 468 del 1978 (miliardi 334), a fronte delle quali si sono verificate eccedenze di spesa in vari stati di previsione per complessivi 441 miliardi.

Tali eccedenze, per le quali viene proposta sanatoria con l'articolo 7 del

disegno di legge di approvazione del rendiconto dell'esercizio 1993, riguardano:

- gli stipendi e gli altri assegni fissi al personale, pagabili a mezzo ruoli di spesa fissa (miliardi 157) in relazione essenzialmente al particolare meccanismo di pagamento decentrato che porta ad erogazioni il cui volume viene conosciuto solo ad esercizio largamente concluso;

- le vincite al lotto (miliardi 282).

L'esercizio 1993, come si è detto, è venuto ad alleggerirsi, ai sensi dell'articolo 11 bis della legge n. 468 del 1978, di oneri derivanti da provvedimenti finanziati con disponibilità di bilancio ma non perfezionati in legge entro il 31 dicembre 1993 per complessivi 334 miliardi. Se si considera, inoltre, l'avvenuto slittamento degli oneri derivanti da provvedimenti legislativi perfezionati nel 1993 e finanziati con disponibilità dell'esercizio precedente (miliardi 4.529), la citata norma ha inciso sull'avanzo complessivo di competenza, per 4.195 miliardi.

Le economie, le disponibilità acquisite ai sensi dell'articolo 11 bis della legge n. 468 del 1978 e le eccedenze di spesa, distintamente per Ministeri e titoli di bilancio, risultano dalla *tabella n. 2*.

Ulteriori elementi di analisi della gestione di competenza delle entrate e delle spese possono essere desunti dalle *tabelle nn. 5, 7, 9 e 11*, nonché dagli allegati A, B, C, D ed F.

5. - Entrate

Gli accertamenti di entrata rispetto alle previsioni definitive hanno manifestato, come si è visto, un decremento di 4.790 miliardi per il comparto tributario (- 1,1%), un aumento di 531 miliardi per le entrate extratributarie (+ 1%) e di 248 miliardi per l'alienazione e l'ammortamento di beni patrimoniali (+ 23,5%); mentre si rileva un decremento di miliardi 20.955 per l'accensione di prestiti (- 8,7%).

Nel settore tributario, a fronte di un minor gettito accertato, rispetto alle previsioni definitive, che ha interessato le tasse ed imposte sugli affari (- 6.375 miliardi, con accertamenti per 113.173 miliardi), le imposte sulla produzione, sui consumi e dogane (- 473 miliardi con accertamenti per 45.703), ha fatto riscontro un aumento delle imposte sul patrimonio e sul reddito (+ 941 miliardi, con accertamenti per 257.481 miliardi), il lotto, lotterie ed altre attività di giuoco (+ 882 miliardi con accertamenti per 5.882), ed i monopoli (+ 235 miliardi, con accertamenti per 8.515 miliardi).

Il settore extratributario, poi, presenta significativi scarti tra previsioni

ed accertamenti nell'ambito dei proventi di servizi pubblici minori (1.651 miliardi), e degli interessi su anticipazioni e crediti vari del Tesoro (+ 1.508 miliardi).

Gli accertamenti registrati a titolo di accensione di prestiti sono risultati pari a 242.045 miliardi, con una notevole flessione - come si è visto - di 20.955 miliardi rispetto alle definitive previsioni.

Il fenomeno interessa esclusivamente il capitolo n. 5100 - somma da ricavarsi mediante l'emissione di titoli di debito pubblico - ed è strettamente connaturale al significato proprio della relativa previsione in quanto, a norma dell'articolo 11 della legge n. 468 del 1978, come sostituito dall'articolo 5 della legge n. 362 del 1988, indica l'autorizzazione - già concessa dal Parlamento al Governo con la legge finanziaria in termini di limite massimo - al ricorso all'indebitamento necessario per l'esecuzione del bilancio di competenza.

Le effettive esigenze di gestione, poi, possono divergere anche notevolmente dalle previsioni formulate - come in effetti si è verificato nel 1993 - anche in relazione all'utilizzo di diversificate forme di copertura del fabbisogno finanziario (ad esempio mediante il ricorso ad operazioni di debito fluttuante).

6. - Spese

6.1. - Analisi funzionale delle spese finali

Gli impegni per spese finali, come visto, si sono stabiliti in 632.567 miliardi, con una differenza, rispetto alle previsioni definitive, di 8.597 miliardi (- 1,3%).

Le funzioni maggiormente interessate risultano essere quelle relative agli interessi (miliardi 178.258), agli interventi a favore della finanza regionale e locale (miliardi 78.065), all'igiene e sanità (miliardi 47.637), all'istruzione e cultura (miliardi 50.416), al lavoro e previdenza sociale (miliardi 46.443), nonché ai trasporti e comunicazioni (miliardi 32.292).

Gli interessi di debiti si concretizzano in impegni di spesa per il debito pubblico patrimoniale (miliardi 126.775) e per i debiti di tesoreria e fluttuanti (miliardi 51.483).

Negli interventi a favore della finanza regionale e locale, inoltre, assumono particolare rilievo gli impegni di spesa con interventi a favore di province, comuni ed altri enti locali per 46.519 miliardi (di cui 42.030 per finanziamento bilanci) e con interventi a favore delle regioni per 31.546 miliardi

(dei quali 9.000 per le regolazioni contabili, e 11.359 per il fondo ordinamento regionale).

Tra gli interventi per igiene e sanità, poi, particolare rilievo assumono gli impegni a favore del fondo sanitario nazionale (miliardi 46.226).

Nell'ambito della funzione istruzione e cultura primeggiano le spese per l'insegnamento con 43.850 miliardi riguardanti principalmente l'istruzione elementare (miliardi 10.823), quella secondaria di primo grado (miliardi 9.543) e quella tecnica e professionale (miliardi 7.159).

Gli oneri per il lavoro e la previdenza sociale riguardano quasi totalmente il settore della previdenza sociale che è interessato per miliardi 44.555.

Da ultimo, infine, il settore dei trasporti e delle comunicazioni, che evidenzia interventi nel campo della viabilità per 5.939 miliardi, dei trasporti ferroviari e metropolitane per 17.584 miliardi, delle poste e telecomunicazioni per 4.343 miliardi e della marina mercantile e navigazione interna per miliardi 2.341.

6.2. - Analisi economica delle spese finali

Esaminando la gestione di competenza secondo l'analisi economica, si può osservare come la parte corrente abbia dato luogo ad impegni per 556.217 miliardi e quella in conto capitale per 76.350 miliardi (rispettivamente l'87,9% e il 12,1% del totale).

6.2.1. - Nell'ambito delle spese correnti, il comparto dei consumi pubblici ha registrato impegni per 145.694 miliardi, quello dei trasferimenti di redditi per 376.495 miliardi e quello delle altre spese per 34.028 miliardi, pari, rispettivamente, al 19,2, al 49,7 ed al 4,5 per cento del complesso della spesa impegnata.

Nel comparto dei consumi pubblici assumono particolare rilievo gli impegni di spesa per il personale in servizio (miliardi 87.393) ed in quiescenza (miliardi 20.255), nonché quelli per l'acquisto di beni e servizi (miliardi 28.047).

Tra i primi vanno particolarmente menzionati gli oneri relativi agli impiegati amministrativi e tecnici (miliardi 21.778), ai magistrati (miliardi 1.356), al personale insegnante della scuola materna e primaria (miliardi 13.501), secondaria (miliardi 25.148) ed universitaria (miliardi 2.808), ai militari delle Forze Armate (miliardi 8.186), dei Corpi di Polizia e degli altri Corpi armati (miliardi 14.608).

Delle spese per il personale in quiescenza, 27.759 miliardi concernono

le pensioni ordinarie pagabili con ruoli di spesa fissa, 2.319 miliardi i trattamenti provvisori di pensione, 141 miliardi le indennità "una tantum" e 36 miliardi altri trattamenti.

Gli oneri per beni e servizi, pari al 3,7 per cento del totale, si riferiscono per 1.648 miliardi agli organi costituzionali, per 25.693 miliardi all'acquisto di beni e servizi e per 706 miliardi agli ammortamenti.

Nell'ambito delle spese per acquisto di beni e servizi la prevalenza è da attribuire ai beni durevoli e di consumo (miliardi 12.337), all'acquisto di servizi (miliardi 6.259) ed ai servizi meccanografici ed elettronici (miliardi 2.013).

Nel comparto dei trasferimenti di redditi, poi, si sono verificati impegni di spesa per complessivi 376.495 miliardi, da riferire per 196.045 miliardi ai trasferimenti correnti e per 180.450 miliardi agli interessi.

Gli impegni per trasferimenti concernono principalmente gli enti territoriali (miliardi 70.920 alle regioni e miliardi 30.740 a comuni e province), gli organismi previdenziali (miliardi 44.363), le imprese (miliardi 6.230) e gli altri enti pubblici (miliardi 15.723), le famiglie e le istituzioni sociali (19.688 miliardi) e l'estero (6.420 miliardi).

Nell'ambito degli oneri per interessi (+ 14,7 rispetto al 1992), 128.968 miliardi si riferiscono al debito patrimoniale e 51.482 miliardi al debito di tesoreria.

Nel comparto delle altre spese correnti, poi, risultano impegni per 34.028 miliardi, riguardanti le poste correttive e compensative delle entrate per 33.524 miliardi e le somme non attribuibili per 504 miliardi. Per tale ultima categoria la differenza tra impegni e previsioni definitive (miliardi 468) non individua interamente reali economie di gestione, essendo per 54 miliardi da riferire ad accantonamenti disposti ai sensi dell'articolo 11 bis della legge n. 468 del 1978 per la copertura di provvedimenti legislativi non perfezionatisi entro il 31 dicembre 1993.

6.2.2. - Nel settore delle spese in conto capitale, la gestione ha comportato impegni per 71.000 miliardi nell'ambito degli investimenti e per 36.020 miliardi in quello delle altre spese.

Gli impegni risultanti nel comparto degli investimenti riguardano quelli diretti per 5.112 miliardi, quelli indiretti per 62.533 miliardi e quelli finanziari per 3.355 miliardi.

Nell'ambito degli investimenti indiretti, i trasferimenti hanno avuto come principali destinatari le regioni (miliardi 6.167), gli enti pubblici

dell'amministrazione centrale (miliardi 16.764), le province e i comuni (miliardi 12.869), le imprese (miliardi 10.909), le aziende autonome (miliardi 4.769), l'Agenzia per il Mezzogiorno (miliardi 8.740), nonché gli enti pubblici dell'amministrazione locale (miliardi 1.823).

Riguardo agli investimenti finanziari, particolare menzione meritano le partecipazioni azionarie ed i conferimenti, che accolgono gli oneri relativi alla funzione dello "Stato-azionista".

Alle imprese pubbliche risultano trasferiti 20 miliardi (con un decremento del 96,3% rispetto al 1992).

Il comparto delle altre spese, infine, accoglie, tra l'altro, le anticipazioni per finalità non produttive con 4.583 miliardi di impegni riferibili principalmente alle anticipazioni a copertura di deficit di gestione delle aziende autonome. Le altre voci del comparto riguardano le "somme non attribuibili" con un importo non impegnato per miliardi 372.

7. - Andamento della gestione di competenza

L'evoluzione della gestione di competenza del bilancio dello Stato nel periodo 1984-1993 è sintetizzata nella *tabella n. 11*, nella quale i risultati di consuntivo sono esposti, rispettivamente per le entrate e per le spese, con disaggregazione sotto il profilo economico, in modo tale da pervenire ai risultati differenziali più significativi.

7.1. - Il primo di essi riguarda l'avanzo complessivo, relativo a tutte le operazioni di bilancio, che si attesta, per il 1993, in 13 miliardi.

Si può rilevare che il disavanzo complessivo del bilancio statale, dopo il contenuto aumento del 1985, presenta dal 1986 al 1988 un incremento percentuale annuo dell'87,3%, del 55,6% e del 12,9%; dal 1989 manifesta un'inversione di tendenza, con una diminuzione pari al 45,1% nel 1989, del 2,3% nel 1990 e del 92,9% nel 1991; nel 1992 mostra una nuova inversione di tendenza passando dai 3.879 del 1991 ai 22.213 miliardi del 1992, mentre nel 1993 evidenzia un avanzo complessivo di miliardi 13.

Alla formazione di tale ultimo risultato, in particolare, hanno concorso diminuzioni delle entrate e delle spese.

Le entrate e le spese finali raggiungono rispettivamente i 485.985 e i 632.567 miliardi, con saggi di decremento sul precedente anno del 5,2 per cento le prime e con un incremento dello 0,8 per cento le seconde; le operazioni di indebitamento raggiungono 242.045 miliardi dal lato delle accensioni e 95.449

miliardi da quello dei rimborsi, con incremento del 18,9% per le prime e una flessione del 13,9% per i secondi

Il ricorso al mercato, quale saldo contabile si è attestato sui 242.032 miliardi con un miglioramento di miliardi 21.300 rispetto alle previsioni definitive.

7.2. - L'esercizio 1993 presenta un saldo netto da finanziare di 146.582 miliardi, con un aumento di 31.715 miliardi (+ 27,6%) rispetto all'analogo dato del 1992. Tale saldo risulta invece inferiore a quello delle previsioni definitive, con un miglioramento di 4.586 miliardi.

L'evoluzione del rapporto tra il saldo netto da finanziare e le spese finali pone in evidenza un sensibile miglioramento negli anni più recenti: nel 1993 il 23,2 per cento delle spese è stato coperto con operazioni di indebitamento, rispetto al 18,3 per cento del 1992, al 21,2 per cento del 1991, al 24,2 per cento del 1990, al 26,3 per cento del 1989, al 35,1 per cento del 1988, al 35,3 per cento del 1987, al 36 per cento del 1986, al 35,3 per cento del 1985 e al 29 per cento del 1983. Per una visione complessiva del fenomeno dell'ultimo decennio vedere il grafico n. 6.

7.3. - L'indebitamento netto si attesta in 139.235 miliardi ed evidenzia un incremento del 30,6% rispetto al 1992. L'andamento di detto saldo, esplicitato in termini assoluti nella tabella n. 11, dimostra nell'ultimo decennio un andamento in crescente aumento, ad eccezione degli anni 1989, 1991 e 1992 dove si riscontra un decremento rispettivamente del 27,8, del 4,9 e dell'8,2 per cento.

7.4. - Il deficit di parte corrente (o risparmio pubblico negativo), che identifica la parte di spese correnti non coperte da corrispondenti entrate, nel 1993, si attesta sui 71.534 miliardi, rispetto ai 43.063 miliardi del 1992.

7.5. - Una visione complessiva dell'evoluzione dei saldi differenziali dell'ultimo decennio risulta anche dal grafico n. 1.

L'evoluzione dei risultati differenziali è da ricondurre al diverso andamento delle entrate e delle spese che pur manifestando complessivamente un costante incremento, mettono in evidenza uno sviluppo difforme.

In particolare, costante è stato negli ultimi anni l'incremento delle entrate sia tributarie sia extratributarie, mentre quelle per alienazione e ammortamento di beni patrimoniali, data la loro lieve entità in valore assoluto rispetto al complesso delle entrate finali, incidono in maniera piuttosto contenuta.

Viceversa le spese, pur mostrando anch'esse un costante incremento, evidenziano una crescita difforme.

Infatti l'incremento dell'8,5% del 1992 rispetto al 1991 delle spese

correnti, risulta in media con quelli dell'ultimo decennio, mentre gli anni 1989 e 1993 mostrano (con lo 0,3% e lo 0,4%) l'aumento più contenuto.

Le spese in conto capitale, dopo la ripresa negli anni 1985, 1986 e 1990, e la flessione degli anni 1984, 1987, 1988, 1989 e 1991 hanno subito ancora nel 1992 e 1993 una ripresa del 6,2% e del 3,9%.

B) RESIDUI

8. - Situazione dei residui provenienti da esercizi precedenti.

Il conto dei residui provenienti da esercizi precedenti presentava al 1° gennaio 1993 un'eccedenza passiva di 37.106 miliardi, così risultante:

	<i>(miliardi di lire)</i>
residui passivi.....	123.852
residui attivi.....	86.746
	<hr/>
Eccedenza passiva.....	37.106
	<hr/> <hr/>

Nel corso dell'esercizio in esame, tale situazione è venuta a modificarsi per effetto delle variazioni e dei riaccertamenti operati per i residui predetti.

	Consistenza al 1° gennaio	Accertamenti al 31 dicembre	Differenza
	<i>(miliardi di lire)</i>		
residui passivi.....	123.852	113.387	- 10.465
residui attivi.....	86.746	74.147	- 12.599
	<hr/>		
Eccedenza passiva.....	37.106	39.240	+ 2.134
	<hr/> <hr/>		

Per i residui passivi, la diminuzione di 10.465 miliardi è stata determinata dai seguenti fattori, la cui analisi per ministeri è riportata nell'allegata tabella n. 13:

	<i>(miliardi di lire)</i>
Economie verificatesi nella gestione dei residui.....	- 5.672
Somme perente agli effetti amministrativi.....	- 5.361
Variazioni in aumento per eccedenze di spese.....	+ 568
	<hr style="border-top: 1px solid black;"/> - 10.465 <hr style="border-top: 1px solid black;"/>

Le variazioni in aumento per eccedenze di spese (miliardi 568) - per le quali, con l'articolo 7 del disegno di legge di approvazione del rendiconto generale dello Stato per l'esercizio 1993 viene proposta sanatoria - concernono principalmente:

- gli stipendi e le retribuzioni al personale (miliardi 83) pagabili a mezzo di ruoli di spesa fissa in funzione allo specifico sistema di pagamento;
- le vincite al lotto (miliardi 438);
- l'indennità integrativa per il raggiungimento del minimo garantito agli ufficiali ed aiutanti ufficiali giudiziari (miliardi 36)

Effetti compensativi, invece, hanno avuto complessivamente le variazioni operate nell'ambito degli stati di previsione della Presidenza del Consiglio dei Ministri e dei Ministeri del Tesoro, del Bilancio e della Programmazione economica, dei Lavori pubblici, della Difesa, delle Risorse agricole, alimentari e forestali, dell'Industria, del commercio e dell'artigianato e dei Beni culturali e ambientali.

Riguardo alle somme perente agli effetti amministrativi va osservato come le stesse abbiano raggiunto complessivamente i 5.361 miliardi (rispetto ai 6.715 miliardi del 1992).

Le perenzioni suddette riguardano le spese correnti per miliardi 2.648 (- 634 miliardi rispetto al 1992, pari al 19,3%) e per miliardi 2.713 le spese in conto capitale (- 720 miliardi rispetto al 1992, pari al 21%).

L'importo dei residui del conto capitale eliminati perché perenti agli effetti amministrativi (2.713 miliardi), è dovuto in massima parte alla normalizzazione dell'istituto della perenzione nell'ambito delle spese di investimento.

Qui di seguito si dà conto della disaggregazione per ministeri delle perenzioni operate sul conto capitale.

MINISTERI	<i>(miliardi di lire)</i>
Presidenza.....	17
Tesoro.....	23
Finanze.....	10
Bilancio.....	96
Giustizia.....	11
Pubblica Istruzione.....	1
Lavori Pubblici.....	678
Trasporti.....	291
Difesa.....	21
Risorse agricole.....	480
Industria.....	516
Lavoro e Previdenza Sociale.....	155
Marina Mercantile.....	26
Turismo.....	52
Beni Culturali.....	325
Università.....	11
Totale.....	<u>2.713</u>

9. - Rettifiche alla consistenza iniziale dei residui passivi

A seguito di scissioni e riclassificazioni di capitoli, altre rettifiche hanno concorso a modificare la consistenza dei residui alla fine dell'esercizio precedente, procurando movimenti compensativi tra le varie categorie di bilancio.

Complessivamente, tali variazioni hanno interessato le seguenti categorie:

CATEGORIE

Personale in attività di servizio.....	+	11
Acquisto di beni e servizi.....	-	62

Trasferimenti correnti.....	+	148
Somme non attribuibili.....	-	93
Beni ed opere immobiliari a carico diretto dello Stato.....	+	5
Trasferimenti in c/capitale.....	-	4
Somme non attribuibili.....	-	5

Pertanto, l'analisi verrà condotta sulla base delle consistenze così rettificata sia sotto il profilo funzionale che sotto l'aspetto economico.

10. - Risultati complessivi del conto dei residui al 31 dicembre

10.1. - Durante il 1993, riguardo ai residui passivi e attivi provenienti dai precedenti esercizi, sono stati, rispettivamente, pagati 71.452 miliardi e incassati 34.291 miliardi, e di conseguenza i residui medesimi al 31 dicembre 1993 vengono a risultare come appresso:

	<i>(miliardi di lire)</i>
residui passivi.....	41.935
residui attivi.....	39.856
con una eccedenza passiva di.....	<u>2.079</u>

Aggiungendo a tali residui le somme rimaste da pagare e quelle rimaste da riscuotere e da versare sulla gestione di competenza, nei rispettivi importi di 84.183 e di 49.318 miliardi, la consistenza dei residui al 31 dicembre 1993 si stabilisce come segue:

	Residui provenienti da esercizi precedenti	Residui lasciati dalla gestione di competenza	Totale
<i>(miliardi di lire)</i>			
residui passivi.....	41.935	84.183	126.118
residui attivi.....	39.856	49.318	89.174
Eccedenza passiva.....	2.079	34.865	36.944

Rispetto all'inizio dell'esercizio, quindi, l'eccedenza passiva presenta una diminuzione di 162 miliardi (- 0,4%), dovuta all'aumento dei residui passivi (+ 1,8%) e di quelli attivi (+ 2,8%), come risulta dal prospetto che segue:

	Consistenza dei residui al 1° gennaio	Consistenza dei residui al 31 dicembre	Differenze
<i>(miliardi di lire)</i>			
residui passivi.....	123.852	126.118	+ 2.266
residui attivi.....	86.746	89.174	+ 2.428
Eccedenza passiva.....	37.106	36.944	- 162

Il fenomeno dei residui registra una particolare evoluzione rispetto al decorso esercizio, alla quale concorrono uniformemente sia la gestione di competenza dell'esercizio 1993 che quella degli esercizi pregressi.

In particolare, i residui attivi si attestano su un livello superiore rispetto al 1992 e denotano un minor ritmo di realizzo: l'evoluzione riscontrata, infatti, vede raggugiarsi quelli di nuova formazione a miliardi 49.318 (- 4,1%) e quelli pregressi a miliardi 39.856 (+ 12,9%).

L'evoluzione dei resti passivi rispetto al precedente esercizio, viceversa, manifesta un lieve aumento del processo di formazione dei nuovi resti,

che raggiungono miliardi 84.183 (contro i 79.021 del 1992: + 6,5%), e una ripresa del processo di smaltimento di quelli pregressi, che si attestano a miliardi 41.935 (contro i 44.836 del 1992: - 6,5%), palesando peraltro un decremento nel grado di eliminazione della consistenza iniziale (il 57,7% contro il 52% del 1992).

Riguardo ai residui passivi di nuova formazione, va specificato che nel 1993 l'incremento registrato, tanto in termini assoluti quanto relativi (+ 5.163 miliardi, pari al 6,5%), va riferito anche al volume globale degli impegni: in rapporto a questi ultimi, i residui di nuova formazione rappresentano solo l' 11,6 per cento (il 10,7 per cento nel 1992), con un tasso quindi tendenzialmente in costante diminuzione negli anni.

10.2. - Alla base della dinamica, ancora elevata, del processo formativo dei nuovi resti passivi si trovano varie cause, sia di natura legislativa che di carattere amministrativo-contabile, alcune delle quali connesse con l'epoca del perfezionamento in legge delle varie iniziative di spesa.

Tra queste vanno ricordate:

- il fondo nazionale d'intervento per la lotta alla droga (miliardi 237);
- gli interventi relativi ad eventi sismici, avversità atmosferiche, emergenza idrica e prevenzione dell'inquinamento delle acque (miliardi 1.092);
- il fondo per l'attuazione del programma degli interventi per Roma capitale (miliardi 338);
- le somme da corrispondere all'amministrazione delle poste, in dipendenza dall'abrogazione e delle riduzioni delle tasse postali (miliardi 552);
- le provvigioni alla Banca d'Italia per la esecuzione delle operazioni di sottoscrizione dei B.T.P. (miliardi 288);
- le somme da corrispondere ad enti, fondi e casse previdenziali per la maggiorazione del trattamento pensionistico per gli ex combattenti (miliardi 392);
- la mancata devoluzione di talune partite contabili - di natura meramente compensativa all'entrata ed alla spesa - quali le regolazioni di tributi erariali con la Regione Sicilia (miliardi 9.064) e Sardegna (miliardi 592);
- le somme da corrispondere all'Ente delle ferrovie dello Stato a copertura del disavanzo del fondo pensioni (miliardi 2.063);
- gli interessi e premi sui Buoni del Tesoro poliennali (miliardi 412);
- gli interessi sui certificati di credito del Tesoro, su altri titoli del debito pubblico, nonché su prestiti internazionali (miliardi 920);
- le somme da versare in entrata contro rilascio di Titoli di stato per l'estinzione dei crediti relativi alle dichiarazioni dei redditi e dell'IVA annuali (miliardi 4.630);

-
- le spese per liti, arbitraggi, risarcimenti e accessori (miliardi 381);
 - il Fondo sanitario nazionale (miliardi 7.756);
 - la somma da versare ad aumento del Fondo costituito presso la Cassa per il credito alle imprese artigiane (miliardi 400);
 - il rimborso all'Ente ferrovie delle rate di ammortamento dei mutui contratti per il finanziamento dei programmi integrativi (miliardi 1.229);
 - l'assegnazione al Fondo contributi per la corresponsione in conto interessi sulle operazioni di finanziamento alle esportazioni (miliardi 300);
 - i rimborsi all'A.N.A.S. per le rate d'ammortamento dei mutui (miliardi 320);
 - i rimborsi all'I.R.I., all'E.N.I e all'E.F.I.M. delle rate di ammortamento dei prestiti obbligazionari (miliardi 601);
 - gli oneri per capitale e interessi per l'ammortamento dei mutui contratti con la BEI, la Cassa Depositi e prestiti e altri istituti di credito per l'esecuzione di un programma pluriennale di interventi per la sanità (miliardi 1.222);
 - il concorso statale per il pagamento degli interessi derivati dai mutui contratti dai comuni per la costruzione di sistemi ferroviari (miliardi 430);
 - l'anticipazione a copertura del disavanzo di gestione della Azienda postale (miliardi 3.467);
 - il contributo alla Regione Calabria per interventi straordinari nei settori agricoli, forestali e turistici (miliardi 390);
 - le annualità di rimborso dei certificati speciali di crediti del Tesoro (miliardi 247);
 - l'aggio e le provvigioni per il servizio di distribuzione dei valori bollati (miliardi 316);
 - l'ammortamento di beni immobili patrimoniali (miliardi 436);
 - le indennità e interessi di mora per ritardato sgravio di imposte pagate (miliardi 737);
 - le quote sui canoni di abbonamento alle radio e alla televisione (miliardi 312);
 - le restituzioni ed i rimborsi IRPEF, IRPEG ed ILOR (miliardi 1.382) e su domanda di parte e di ufficio (miliardi 282);
 - le spese per l'acquisto e il noleggio di materiale tecnico occorrente per il funzionamento dei servizi meccanografici (miliardi 660);
 - le spese derivanti dalla convenzione con il Consorzio nazionale tra i concessionari del servizio di riscossione dei tributi (miliardi 305);
 - le spese per i compensi ai concessionari (miliardi 1.292);
 - l'acquisto di stabili e terreni e la costruzione di immobili per i Centri di servizi

- (miliardi 1.150) e per le sedi degli uffici finanziari (miliardi 100);
- il fondo per gli interventi di ricostruzione dei territori colpiti da eventi sismici (miliardi 500);
 - il fondo per il finanziamento dei programmi regionali di sviluppo (miliardi 1.005);
 - il fondo speciale per la cooperazione allo sviluppo (miliardi 1.056);
 - le spese per le supplenze brevi e annuali del personale docente e non docente (miliardi 619);
 - il fondo di incentivazione al personale della scuola (miliardi 286);
 - gli stipendi ed altri assegni fissi al personale direttivo e docente di ruolo (miliardi 351), e i contributi previdenziali, assistenziali ed erariali (miliardi 316);
 - il Fondo ordinario per la finanza locale (miliardi 1.111);
 - il fondo perequativo per i comuni e le province (miliardi 252);
 - le pensioni ed altre indennità ai mutilati, agli invalidi, ai sordomuti ed ai ciechi civili (miliardi 11.038);
 - il Fondo per lo sviluppo degli investimenti dei comuni, delle province e delle comunità montane (miliardi 4.816);
 - le spese per la costruzione di opere relative ai porti di prima e seconda categoria (miliardi 468);
 - le spese per la definizione delle linee fondamentali dell'assetto del territorio con riferimento alla difesa del sud (miliardi 425) e interventi di manutenzione idraulica (miliardi 204);
 - i contributi negli interessi sui mutui contratti per le concessioni di aree per l'edilizia economica e popolare (miliardi 303);
 - le spese per la costruzione, il completamento e l'adattamento di edifici destinati a sede di istituti di pena (miliardi 336);
 - le spese per le sedi di pubblici uffici (miliardi 1.161);
 - il concorso dello Stato nella spesa per il completamento della linea uno della metropolitana di Napoli (miliardi 515);
 - la concessione di mutui alle ferrovie in gestione commissariale (miliardi 519);
 - le spese per l'ampliamento e l'ammodernamento degli aeroporti di Roma-Fiumicino e di Milano-Malpensa nonché per la sicurezza aeroportuale (miliardi 1.008);
 - le spese di esercizio, manutenzione e trasformazione dei mezzi, materiali e scorte delle forze terrestri (miliardi 107), navali (miliardi 468) e aeronautici (miliardi 1.196);
 - le spese di costruzione, rinnovo e ammodernamento dei mezzi di trasporto e

-
- da combattimento e relativi combustibili (miliardi 603);
 - l'acquisto e l'approvvigionamento di viveri per le esigenze di vita del corpo delle infermiere volontarie ausiliarie (miliardi 440);
 - la manutenzione, riparazione e adattamento di opere edili di interesse militare (miliardi 302);
 - le spese inerenti a lavori d'infrastrutture (miliardi 357);
 - le spese di costruzione, rinnovo, ammodernamento e completamento delle infrastrutture militari (miliardi 575) e dei mezzi e materiali dell'Esercito (miliardi 1.513), della Marina (miliardi 828) e dell'Aeronautica (miliardi 1.483);
 - i contributi a favore di cooperative e consorzi agrari (miliardi 354);
 - le somme da assegnare alle Regioni per il concorso dello Stato nel pagamento degli interessi sui mutui di esercizio erogati alle aziende agrarie (miliardi 822);
 - le somme da assegnare alle Regioni per la concessione del concorso degli interessi sui mutui (miliardi 830);
 - le somme da versare al fondo rotativo per la innovazione tecnologica (miliardi 361);
 - i contributi in conto capitale per il risparmio di energia e delle fonti rinnovabili (miliardi 392);
 - i contributi in conto interessi sui finanziamenti alle imprese commerciali (miliardi 334);
 - i contributi in conto capitale (miliardi 326) e in conto interessi (miliardi 211) per la realizzazione di mercati agro-alimentari;
 - il fondo per gli interventi urgenti per l'occupazione (miliardi 548);
 - gli oneri da erogare per il mantenimento del salario (miliardi 1.127);
 - gli oneri relativi ai trattamenti di famiglia (miliardi 750);
 - il contributo per gli interessi sulle operazioni di credito navale (miliardi 365);
 - i contributi per la costruzione, trasformazione e grande riparazione navale (miliardi 504);
 - le somme da erogare per la costruzione e ristrutturazione di reparti per malattie infettive (miliardi 300);
 - le somme da erogare per l'ammortamento dei mutui ventennali per la costruzione e l'ammodernamento di impianti sportivi e turistici (miliardi 732);
 - le spese per il recupero, il restauro e la manutenzione del patrimonio artistico e storico (miliardi 310);
 - le spese per il finanziamento di progetti di intervento per il risanamento idrico dei maggiori bacini idrografici (miliardi 387);

- le somme da erogare per gli interventi previsti nel piano di disinquinamento (miliardi 398),
- gli interventi diretti a ridurre il carico dei nutrienti nel mare Adriatico (miliardi 769),
- i contributi in conto interessi sui mutui stipulati dall'IMI per la ricerca applicata (miliardi 1.180),
- la somma da versare al Fondo di rotazione per la ricerca applicata, costituito presso l'IMI (miliardi 1.239).

Va notato, inoltre, come la norma di cui all'articolo 55 della legge 21 dicembre 1978, n. 843 - la quale dispone che i titoli di spesa collettivi, pervenuti agli uffici pagatori nel mese di dicembre e pagabili nello stesso mese, rimasti parzialmente insoluti alla data del 31 dicembre, sono trasportati, per il loro integrale importo, all'esercizio successivo - abbia avuto una incidenza sulla formazione di nuovi resti.

Per via di siffatta procedura, infatti, titoli di spesa collettivi pressoché interamente estinti figurano fra i residui passivi dell'anno 1993 per il loro integrale importo.

Sono affluite in conto resti anche molte partite relative alle eccedenze verificatesi nel conto della competenza, di cui si è detto, per un importo complessivo di 440 miliardi.

Il grafico n. 4 espone i risultati del conto dei residui, attivi e passivi, totali e di nuova formazione, degli ultimi dieci anni.

L'evoluzione dei residui passivi sugli impegni risulta dal grafico n. 5: esso mostra che nel decennio si è passati dal 19,5% del 1984 al 17,3% del 1993.

Talune delle cause esaminate - quali la contabilizzazione di mandati commutabili in quietanza di entrata - hanno influito anche sulla formazione dei residui attivi.

Per quanto riguarda le entrate tributarie ciò si ricollega, prevalentemente, alla mancata emissione, entro la fine dello scorso esercizio, dei mandati commutabili in quietanza di entrata per la contabilizzazione sia degli aggi esattoriali che delle entrate affluite direttamente presso le casse delle Regioni a statuto speciale nel secondo semestre, nonché alla mancata imputazione in bilancio di introiti IVA giacenti alla data del 31 dicembre 1993 nelle apposite contabilità di tesoreria (miliardi 13.187).

11. - Analisi dei residui attivi

L'indicata consistenza dei residui attivi al 31 dicembre 1993 si riferisce per l'82,1 per cento alle entrate tributarie, per il 17,4 per cento a quelle extratributarie e per lo 0,5 per cento all'alienazione di beni patrimoniali.

L'evoluzione dei residui attivi per effetto della gestione 1993 è sintetizzata nella *tabella n. 14*.

Al fine di evidenziare meglio il fenomeno oggetto d'indagine, si ritiene utile fornire alcune comparazioni.

Un primo raffronto può essere impostato rapportando, distintamente per ciascun titolo di entrata, i residui totali con i rispettivi accertamenti della competenza. Il prospetto che segue riporta tali dati:

(miliardi di lire)

Entrate	Residui totali	Accertamenti competenza	%
Tributarie.....	73.165	430.754	17
Extratributarie.....	15.552	53.929	28,8
Alienazione beni patrimoniali.....	457	1.302	35,1
Accensione di prestiti.....	--	242.045	--
Totale.....	89.174	728.030	12,2

Esaminando, poi, i residui di nuova formazione, il raffronto tra i residui originati dalla competenza dell'anno ed i corrispondenti accertamenti consente di evidenziare, distintamente per ciascun titolo di appartenenza, la quota percentuale di entrate che annualmente si trasferisce al conto dei residui, non essendo completato l'intero iter procedurale (accertamento, riscossione, versamento).

(miliardi di lire)

Entrate	Accertamenti	Residui di competenza	%
Tributarie.....	430.754	38.932	9
Extratributarie.....	53.929	10.162	18,8
Alienazione beni patrimoniali.....	1.302	224	17,2
Accensione di prestiti.....	242.045	--	--
Totale.....	728.030	49.318	6,8

La problematica, inoltre, può essere ampliata estendendo l'esame alle componenti di tali residui. La tabella che segue, infatti, evidenzia la consistenza dei residui attivi suddivisi in relazione alle fasi della riscossione e del versamento.

(miliardi di lire)

Entrate	Rimasti da versare		Rimasti da riscuotere		Totale	
	Cp	Rs	Cp	Rs	Cp	Rs
Tributarie.....	24.663	14.085	14.269	20.147	38.932	34.232
Extratributarie.....	2.216	153	7.946	5.237	10.162	5.390
Alienazione beni patrimoniali.....	-	-	224	233	224	233
Accensione di prestiti.....	-	-	-	-	-	-
Totale...	26.879	14.238	22.439	25.617	49.318	39.855

Quanto esposto rivela come in particolare si sia verificato, anche nel corso del 1993, un notevole afflusso al conto dei residui di somme accertate e non riscosse provenienti dall'esercizio 1992 e precedenti.

Tale aumento, peraltro, si riconnette, seppure in misura limitata, a problemi di contabilizzazione che influiscono anche sulla crescita dei residui passivi.

Il ritmo di smaltimento dei resti provenienti da esercizi precedenti, risultato pari al 46,2 per cento, denota una lieve diminuzione rispetto al 1992 stabilizzandosi intorno al 47 per cento riscontrato negli ultimi quattro anni. La consistenza finale dei residui provenienti da esercizi pregressi, rivela un incremento del 12,9 per cento circa rispetto al 1992, attestandosi a 39.855 miliardi contro i 35.305 dell'anno precedente.

Tale fenomeno ha interessato prevalentemente il comparto tributario (miliardi 34.232 per il 1993 contro miliardi 30.204 dell'anno precedente) con un aumento del 13,3%.

In particolare, detto aumento è ascrivibile principalmente al gruppo delle imposte dirette quali l'IRPEF, l'IRPEG e l'ILOR ed all'IVA per quello delle indirette.

12. - Analisi funzionale dei residui passivi

Sotto il profilo funzionale, la *tabella n. 15* evidenzia come la consistenza complessiva dei residui attiene, soprattutto, alle spese a favore della finanza regionale e locale (miliardi 19.560, pari al 15,5% del totale), a quelle per trasporti e comunicazioni (miliardi 13.795, pari al 10,9%), agli interventi per l'assistenza pubblica (miliardi 11.228 pari all' 8,9%), alla difesa nazionale (miliardi 8.923, pari al 7,1%) nonché all'igiene e sanità (miliardi 9.980, pari al 7,9%).

Tali funzioni costituiscono da sole oltre il 50,3 per cento della consistenza a fine esercizio.

Correlati alla consistenza iniziale, i residui per spese finali presentano un aumento di 2.845 miliardi, pari al 2,3 per cento, imputabile al concomitante agire di cause diverse: un aumento nella formazione di nuovi residui del 6,5 per cento associato ad una ripresa nello smaltimento di quelli pregressi pari al 63 per cento.

La *tabella n. 16* riporta la consistenza dei residui al 31 dicembre 1993 con distinto riferimento ai residui provenienti da esercizi precedenti, di cui espone anche lo sviluppo gestionale, e a quelli di nuova formazione.

In particolare per questi ultimi (v. anche *tabella n. 17*), si può rilevare come abbiano concorso alla formazione dei nuovi residui soprattutto le spese per interventi a favore della finanza regionale e locale (miliardi 14.730: il 17,5%), quelle per trasporti e comunicazioni (miliardi 9.479: l'11,3%), per assistenza pubblica (miliardi 9.992 pari all'11,9%) e per igiene e sanità (miliardi 7.603: il

9%).

Valutando la formazione di nuovi residui in relazione all'ammontare delle spese di competenza può rilevarsi, sempre dalla *tabella n. 17*, come a fronte di un tasso medio di formazione dei nuovi residui pari all'11,1 per cento, tale livello sia risultato maggiore soprattutto per l'industria, commercio e l'artigianato (31,6%), per l'agricoltura e l'alimentazione (33,9%), per l'assistenza pubblica (55,2%), per i trasporti e le comunicazioni (29,4%), per l'edilizia (47,9%), e per la protezione civile e pubbliche calamità (55,8%).

13. - Analisi economica dei residui passivi

Sotto il profilo economico, la *tabella n. 18* evidenzia come la consistenza dei residui interessi per il 57,6 per cento le spese correnti, per il 42,1 per cento quelle in conto capitale e solo per lo 0,3 per cento il rimborso di prestiti.

Tra le spese correnti presentano una più elevata consistenza i residui per trasferimenti (30,9% del totale), per acquisto di beni e servizi (14,2%), per il personale in attività di servizio (3,8%), e per poste compensative delle entrate (5,5%).

Tra quelle in conto capitale, la consistenza dei residui è notevole soprattutto per i trasferimenti (27,7% del totale), per le opere dirette (8,8%) e per le concessioni di crediti ed anticipazioni per finalità non produttive (2,9%).

Tra le spese correnti, sono rilevanti i nuovi residui per trasferimenti (miliardi 34.041: il 40,4% del totale), per acquisto di beni e servizi (miliardi 10.966: il 13%) e per poste compensative delle entrate (miliardi 6.613: il 7,9%).

Tra le spese in conto capitale assumono rilievo, per consistenza di residui di nuova formazione, soprattutto i trasferimenti (miliardi 16.462 pari al 19,6%), le anticipazioni per finalità non produttive (miliardi 3.694: 4,4%) nonché i beni ed opere immobiliari a carico diretto dello Stato (miliardi 3.645: 4,3 %).

La formazione di nuovi residui, (*tabella n. 20*), evidenzia una ripresa del tasso medio di formazione, passando dal 10,7 del 1992 all' 11,1 per cento del 1993.

Tale livello è risultato rispettivamente maggiore per le spese correnti (il 10,5% del 1993 contro il 9,2% del 1992), e minore per quelle in conto capitale (il 23,6% del 1993 contro il 36,8% del 1992).

Peraltro, osservando le singole categorie, il livello più alto si è verificato per i beni e le opere immobiliari a carico diretto dello Stato (84,2%), per i beni mobili (69,5%), per l'acquisto di beni e servizi (42,7%), per la

concessione di crediti per finalità non produttive (80,6%), ed infine per i trasferimenti in conto capitale (26,3%).

14. - Peso effettivo dei residui passivi

Sul volume complessivo dei residui passivi incidono, tra l'altro, somme che in effetti non rappresentano veri e propri debiti verso terzi, riguardando - come già visto - regolazioni contabili di quote di entrate erariali devolute alle regioni siciliana e sarda e dalle stesse direttamente riscosse.

Rispetto al decorso esercizio si registra un aumento nella consistenza dei residui di 2.266 miliardi (+ 1,8%), derivante dalla concomitante azione di un aumento di 8.105 miliardi (+12,6%) della parte corrente e di una diminuzione di 5.260 miliardi in conto capitale (- 9%) e di 579 miliardi per rimborso prestiti (- 60%), rilevando al tempo stesso l'esiguità della consistenza del rimborso prestiti rispetto al totale.

Per le spese correnti, il succitato incremento di 8.105 miliardi deriva da confluenti aumenti e diminuzioni fra tutte le categorie. Si fa notare, fra tutti il forte incremento subito dai residui per i trasferimenti che passano da miliardi 32.356 a miliardi 39.000. Anche le spese in conto capitale registrano aumenti e diminuzioni dei residui fra tutte le categorie e anche tra queste si fanno notare i trasferimenti passando da miliardi 40.743 a 34.973.

La *tabella n. 19* riporta, secondo la classificazione economica, la consistenza dei residui al 31 dicembre 1993 con distinta indicazione dei residui provenienti da esercizi precedenti e di quelli di nuova formazione.

Con riferimento particolare a questi ultimi (v. anche la *tabella n. 20*), si può notare come le spese correnti e quelle in conto capitale abbiano concorso in misura diversa alla formazione dei nuovi residui: 58.673 miliardi le prime, pari al 70 per cento del complesso, 25.218 miliardi le seconde, pari al 30 per cento.

Non rappresentano ancora debiti verso terzi i cosiddetti residui di stanziamento, cioè le somme mantenute ai sensi dell'articolo 36 della legge di contabilità e di altre particolari disposizioni legislative, ammontanti a 16.725 miliardi.

La ripartizione per Ministeri dei residui passivi al 31 dicembre 1993 con l'indicazione dei residui derivanti da impegni formali e dei residui di stanziamento, è esposta nella *tabella n. 21*; quella *n. 22* espone i residui di stanziamento partitamente per Ministeri e per esercizi di provenienza.

Riguardo ai residui di stanziamento, nel ribadire che gli stessi non

costituiscono per lo Stato obbligazioni giuridiche, va osservato che, secondo le norme dell'attuale legislazione contabile, gli stessi costituiscono elemento per la quantificazione annuale della massa spendibile da cui sono tratte le previsioni di cassa.

Giusto il quarto comma dell'articolo 36 della legge di contabilità di Stato, i conti dei residui per Ministeri, al 31 dicembre 1993, con distinta indicazione dei residui di cui al secondo comma dell'articolo medesimo, già presentati alla Corte dei conti unitamente al rendiconto generale dello Stato parificato dalla Corte medesima, sono allegati al rendiconto stesso.

Ai fini anzidetti, i conti dei residui al 31 dicembre 1993 sono riportati negli allegati A, A/1/A e da A/2 ad A/23 al rendiconto generale dello Stato per l'anno finanziario 1993.

Inoltre, nell'allegato L alla presente relazione, i residui esistenti al 31 dicembre 1993 vengono analizzati per voci economico-funzionali.

15. - Struttura dei residui passivi

La consistenza dei residui passivi a fine 1993 viene disaggregata per esercizi di provenienza e per categorie economiche nella *tabella n. 23*, distintamente per residui propri e di stanziamento.

Ciò al fine di consentire l'esame della struttura dei residui per età e del loro processo di smaltimento, sul quale, come accennato, hanno influito anche in sede di consuntivo 1993 le innovazioni apportate da ultimo, dall'art. 6 del decreto-legge n. 65 del 1989, convertito con modificazioni, nella legge n. 155 del 1989 alla disciplina della conservazione dei residui di stanziamento.

Dalle risultanze indicate, si rileva che della complessiva consistenza di fine esercizio (miliardi 126.118), il 66,7 per cento riguarda resti di nuova formazione e circa il 90,2 per cento risale agli ultimi tre esercizi.

L'apporto dei residui propri e di stanziamento a tali percentuali risulta all'incirca prossimo ai valori medi, confermando l'omogeneità della struttura riferita ai valori globali.

Con riferimento, invece, ai titoli di bilancio, si appalesa una notevole diversificazione della struttura stessa.

Della complessiva consistenza di parte corrente, infatti, i residui di nuova formazione si ragguagliano all' 80,8% (contro il 79,3% del 1992) e quelli risalenti agli ultimi tre esercizi ne costituiscono la quasi totalità (98,5%). La netta prevalenza spetta ai residui propri, che si attestano sul 97,2 per cento del totale

(rispetto al 97,6% del 1992).

Viceversa, nel conto capitale, i resti di nuova formazione raggiungono il 47,5 per cento del totale (46,2% nel 1992) mentre l'incidenza dei più recenti risulta più contenuta (78,9%); i residui di stanziamento raggiungono il 76,1 per cento della consistenza.

Riguardati per categorie, si nota che, nella parte corrente, i residui per trasferimenti coprono il 53,6 per cento della consistenza (rispetto al 49,9 per cento del 1992) e provengono per l'87,3 per cento dall'esercizio 1993.

Un'altra importante componente del titolo è data dai resti per acquisto di beni e servizi, che rappresentano il 24,7 per cento della consistenza e provengono, per circa il 61,2 per cento, dal decorso esercizio.

I residui di stanziamento di queste due categorie concorrono al relativo totale per il 75 per cento, con una prevalenza, in termini relativi, di quelli per acquisto di beni e servizi (il 49,8% contro il 25,2%).

Nel conto capitale, le categorie maggiormente interessate risultano nel complesso i trasferimenti (65,8%), le opere dirette (21%) e le anticipazioni non produttive (7%). Con riferimento ai soli residui di stanziamento, l'apporto dei trasferimenti si mostra più elevato (17,4%) e nettamente minore quello delle opere dirette (7%).

L'anzianità dei residui propri del conto capitale risente della normativa che ne consente la conservazione per 5 anni; ciò non toglie che per effetto di norme di contenuto particolare, siano ancora evidenziati, a fine 1993, miliardi 935 di residui risalenti al 1988 e precedenti esercizi.

Una visione più completa della struttura dei residui passivi a seconda delle finalità della spesa, può essere ricavata dall'esame della *tabella n. 24*, nella quale tali resti vengono disaggregati, nell'ambito dei titoli di bilancio, per funzioni e per esercizi di provenienza.

Si nota che tra le spese correnti risultano prevalenti i resti destinati alla difesa nazionale (miliardi 8.820, pari al 12,2%), seguiti da quelli a favore della finanza regionale e locale (miliardi 11.715 pari al 16,1%), e da quelli per l'assistenza pubblica (miliardi 11.207 pari al 15,4%) e da quelli per l'igiene e sanità (miliardi 7.237 pari al 10%), tutti costituiti per la quasi totalità da residui propri.

Nel conto capitale, invece, si pongono in evidenza i resti per interventi nel settore dei trasporti e comunicazioni (miliardi 10.993, pari al 20,7%) con i residui di stanziamento, tuttavia, inferiori a quelli propri (miliardi 1.215 contro 9.778).

Anche gli interventi nel settore delle opere ed interventi economici non attribuibili a particolari settori presentano una notevole consistenza di residui (miliardi 7.166, pari al 13,5%), con una discreta presenza dei residui di stanziamento, unitamente agli interventi a favore della finanza regionale e locale (miliardi 7.845, pari al 14,8%).

16. - Smaltimento dei residui passivi

Con riferimento ai resti passivi formati dal 1988 in poi, nella *tabella n. 25* viene sintetizzato il loro processo di smaltimento, considerando gli importi pagati o eliminati dal conto dei residui negli esercizi successivi, sia in valore assoluto che in percentuale.

Nel 1993 risultano smaltiti 59.003 miliardi di residui formati nell'esercizio precedente, pari al 74,7 per cento della consistenza iniziale.

Considerando le aliquote smaltite nell'esercizio immediatamente successivo alla formazione la percentuale del 1993 si attesta su un livello medio - alto riscontrabile nei cinque esercizi precedenti.

Una certa stabilizzazione si nota anche nello smaltimento dei residui con anzianità più elevata: la quota relativa al secondo esercizio successivo alla formazione risulta in media con i tre precedenti, come pure osserviamo stabilità nei pagamenti delle quote del terzo e del quarto esercizio.

La circostanza è confermata dalla *tabella n. 26*, nella quale il processo di smaltimento viene riferito ai titoli di bilancio. Si nota infatti una generale stabilità delle aliquote di resti smaltite nel 1993, soprattutto negli ultimi due esercizi, sia in valori assoluti che in termini percentuali.

Lo smaltimento dei resti del conto capitale riferito al primo esercizio di permanenza, manifesta un andamento crescente, attestandosi nel 1993 al 64,8% .

C) CASSA

17. - Risultati complessivi

17.1. - Le gestioni di competenza e dei residui delineate in precedenza concorrono a determinare i risultati della gestione di cassa che, per l'esercizio in esame, vengono esposti nella *tabella n. 3*.

In essa vengono, altresì, effettuati raffronti con i corrispondenti dati previsionali (previsioni e autorizzazioni di cassa e masse acquisibili e spendibili) rispettivamente dal lato dell'entrata e da quello della spesa, al fine di fornire indicazioni, in termini di rapporti percentuali, del grado di realizzazione globale delle decisioni di bilancio.

17.2. - Gli incassi sono ammontati complessivamente a 713.002 miliardi, pari all'87,9 per cento delle previsioni definitive di cassa ed all'84,9 per cento della relativa massa acquisibile.

Essi si riferiscono per 678.711 miliardi alla competenza e per 34.291 miliardi ai residui, costituendo, quindi, rispettivamente, il 93,2 per cento degli accertamenti di competenza ed il 39,5 per cento della consistenza dei residui al 1° gennaio 1993.

Tali incassi riguardano operazioni finali per 470.957 miliardi (436.666 per la competenza e 34.291 in conto resti) ed operazioni di indebitamento patrimoniale per 242.045 miliardi in conto competenza, costituendo il 73,2 e il 92 per cento, rispettivamente, delle previsioni definitive e della massa acquisibile relativa. Dei suddetti incassi per operazioni finali, 591 miliardi riguardano operazioni di intermediazione finanziaria; depurando gli incassi finali di tale ammontare, si ottengono incassi finali netti per complessivi 470.366 miliardi (436.080 in competenza e 34.286 in conto resti).

17.3. - Riguardo alle spese, poi, i pagamenti effettuati ascendono a complessivi 715.286 miliardi (643.834 in conto competenza, pari all'88,4% degli impegni e 71.452 in conto residui, pari al 57,8% della consistenza dei residui al 1° gennaio 1993), costituendo l'88,2 per cento delle definitive autorizzazioni di cassa e l'81,5 per cento della massa spendibile. I pagamenti si riferiscono per 619.510 miliardi ad operazioni finali e per 95.776 miliardi a rimborso di prestiti patrimoniali.

I primi riguardano la competenza per 548.677 ed i residui per 70.833 miliardi e si riferiscono quanto a 544.787 miliardi alle spese correnti (497.545 in

conto competenza e 47.242 in conto residui) e per 74.724 miliardi alle spese in conto capitale (51.132 in conto competenza e 23.592 in conto residui). I secondi riguardano la competenza per 95.157 ed i residui per 619 miliardi.

Nell'ambito delle operazioni finali, si evidenziano pagamenti relativi ad operazioni di intermediazione finanziaria per 8.078 miliardi; depurando di tale ammontare i pagamenti finali, si ottengono pagamenti finali netti per 611.432 miliardi, dei quali 544.784 in conto competenza e 66.648 in conto residui.

17.4. - Il raffronto dei dati complessivi della gestione di cassa (incassi per 713.002 e pagamenti per 715.286 miliardi) evidenzia, pertanto, un disavanzo complessivo pari a 2.284 miliardi, sommatoria di un avanzo nella gestione di competenza di 34.878 miliardi e di un disavanzo in quella dei residui, per 37.162 miliardi. Alla copertura di tale disavanzo si è provveduto con operazioni di tesoreria che hanno riguardato principalmente l'emissione di buoni ordinari del tesoro - al netto dei rimborsi - per 6.479 miliardi; i saldi dei vari conti correnti di tesoreria compresi quelli con la Cassa depositi e prestiti - concernenti anche le gestioni del risparmio postale - per 9.299 miliardi nonché le contabilità speciali per miliardi 17.658; in senso riduttivo, viceversa, ha agito l'aumento dei crediti di tesoreria per 36.599 miliardi.

Il ricorso al mercato, poi, quale saldo tra gli incassi finali ed i pagamenti complessivi (incassi per 470.957 e pagamenti per 715.286 miliardi) si attesta a 244.329 miliardi, 2.284 dei quali coperti con le descritte operazioni di tesoreria, e 242.045 coperti con operazioni di indebitamento patrimoniale.

Il saldo netto da finanziare, quale differenziale tra le operazioni finali di bilancio, ammonta a 148.553 miliardi; esso è determinato da pagamenti per 619.510 miliardi (548.677 in conto competenza e 70.833 in conto residui) e da incassi per 470.957 miliardi (436.666 in conto competenza e 34.291 in conto resti), risultando quindi riferibile quanto a 112.011 miliardi alla gestione di competenza e per 36.542 miliardi a quella dei residui.

Al netto delle operazioni finanziarie (miliardi 7.485), tale saldo esprime l'indebitamento netto, correlabile all'attività di stretta pertinenza dello Stato, che si stabilisce in 141.068 miliardi.

Nell'ambito delle operazioni finali, infine, particolare rilievo riveste il saldo delle operazioni correnti, che misura, in caso di disavanzo, la quota di spese correnti non coperta con entrate tributarie ed extratributarie. Tale disavanzo risulta di miliardi 75.119, discendendo da pagamenti per miliardi 544.787 (di cui 497.545 attribuibili alla competenza e 47.242 ai residui) e da corrispondenti incassi per

miliardi 469.668 (di cui 435.589 riferibili alla competenza e 34.079 ai residui).

Dal lato della spesa, hanno inciso in senso attenuativo sui risultati della gestione finanziaria le economie di gestione (miliardi 96.281), a fronte delle quali si sono verificate eccedenze di spesa in vari stati di previsione per complessivi miliardi 883. Tali eccedenze, per le quali viene proposta sanatoria con l'articolo 7 del disegno di legge di approvazione del rendiconto dell'esercizio 1993, vengono esposte distintamente per titoli di spesa e ministeri nella *tabella n. 4* e riguardano principalmente:

- le vincite al lotto (miliardi 720);
- gli stipendi, e altri assegni fissi al personale con relativi oneri previdenziali (miliardi 131);
- l'indennità integrativa per il raggiungimento del minimo garantito dallo Stato agli ufficiali ed aiutanti ufficiali giudiziari (miliardi 22).

18. - Incassi per operazioni finali

Nella *tabella n. 6*, gli incassi per operazioni finali, in conto competenza ed in conto residui, vengono raffrontati alla massa acquisibile ed alle previsioni definitive di cassa.

Su un complesso di somme esigibili di 546.071 miliardi, la riscossione si è definita per 470.957 miliardi, pari all'86,2 per cento.

Relativamente, poi, alle definitive previsioni di cassa, pari a 480.274 miliardi, gli incassi hanno evidenziato un grado di realizzabilità elevato (pari al 93,4%), ma una non corretta valutazione delle previsioni aggiornate di cassa (passate, come si visto, dagli iniziali 504.490 ai definitivi 480.274 miliardi) e realizzate soltanto per 470.958 miliardi.

Scendendo ad un maggior grado di analisi, si può osservare come, in valore assoluto, l'aggregato di maggiore consistenza riguardi le entrate tributarie: su 509.289 miliardi esigibili e 427.178 miliardi previsti, gli incassi risultano di 422.282 miliardi, pari all'82,9 per cento dei primi e al 98,9 per cento dei secondi. Le riscossioni in conto competenza (miliardi 391.822) mostrano una incidenza nettamente superiore all'analogo dato in conto resti (miliardi 30.461).

Tra le entrate tributarie, sono le imposte sul patrimonio e sul reddito, i monopoli e le imposte sulla produzione, consumi e dogane a mostrare una più pronta esigibilità e realizzazione (86,6% e 99,6%, 81,9% e 106,8%, 88% e 98,7%).

Nell'aggregato extratributario, particolare rilevanza assumono i

proventi speciali, gli interessi su crediti del tesoro nonché i recuperi, rimborsi e contributi che evidenziano un elevato tasso di realizzazione.

Tra le entrate per alienazione di beni e riscossione di crediti presentano un tasso elevato di realizzazione, superiore alle previsioni definitive, i rimborsi di anticipazioni e di crediti vari del Tesoro (164,6% e 174,7%).

19. - Pagamenti per operazioni finali

Le operazioni finali di bilancio hanno dato luogo - come visto - a pagamenti per 619.510 miliardi, l'81,1 per cento delle corrispondenti somme spendibili (764.049 miliardi) e l'88,8 per cento delle autorizzazioni definitive di cassa, pari a 697.588 miliardi.

Il ritmo di realizzazione delle spese finali, rispetto alla massa spendibile, appare consistente, assestandosi su una percentuale dell'81,7%, in media con i valori dell'ultimo triennio (*vedi grafico n. 6a*).

Anche per le spese si evidenzia una notevole diversificazione nelle incidenze dei pagamenti, ove si considerino separatamente la gestione di competenza e quella dei residui.

Per la prima, i pagamenti risultano di 548.677 miliardi, a fronte di previsioni definitive di competenza di 641.164 miliardi, ragguagliandosi, quindi, all'85,6 per cento di queste. I pagamenti in conto resti ammontano a 70.833 miliardi su una consistenza iniziale di 122.890 miliardi, raggiungendo il 57,6 per cento di questa.

I pagamenti per spese finali vengono raffrontati alle corrispondenti somme spendibili ed alle autorizzazioni definitive, distintamente per voci funzionali, nella *tabella n. 8*.

19.1. - Le funzioni che hanno mostrato un più alto grado di liquidità, sotto il profilo della cassa, sono il lavoro e la previdenza sociale (91,5% e 93,3%), gli interventi straordinari per il mezzogiorno (91,3% e 93,4%), la sicurezza pubblica (90,6% e 96,3%), le relazioni internazionali (90,8% e 95,6%), l'istruzione e la cultura (87,3% e 90%), nonché gli interessi su debiti (98,2% e 98,1%), tutti al di sopra delle medie complessive pari, come visto, all'81,1 per cento della massa spendibile e all'88,8 per cento delle autorizzazioni definitive di cassa.

Raffrontate, inoltre, al complesso dei pagamenti effettuati per operazioni finali, le funzioni maggiormente interessate risultano essere quelle relative agli interessi sui debiti (miliardi 181.117 pari al 29,2%), concernenti in prevalenza gli interessi sul debito pubblico patrimoniale (miliardi 125.868) e quelli

sui debiti di tesoreria e fluttuanti (miliardi 55.249); all'igiene e sanità (miliardi 41.737, pari al 6,7%), riferibili principalmente al fondo sanitario nazionale (miliardi 39.664); agli interventi a favore della finanza regionale e locale (miliardi 75.644, pari al 12,2%), ascrivibili alle regioni (miliardi 31.370), alle province e comuni (miliardi 44.275); all'istruzione e cultura (miliardi 49.560, pari all'8%), concernenti principalmente le spese per l'insegnamento (miliardi 43.255); e infine al lavoro e alla previdenza sociale (miliardi 46.461, pari al 7,5%), ascrivibile prevalentemente alla previdenza sociale (miliardi 45.192).

19.2. - I pagamenti per spese finali, inoltre, vengono esposti sotto il profilo economico nella *tabella n. 10*. Al riguardo, si nota che le spese correnti confermano un'incidenza dei pagamenti, rispetto alla massa spendibile, dell'86,7 per cento, notevolmente più elevata di quella che si verifica per le spese in conto capitale, 55,1 per cento. Per le spese in conto capitale si nota un lieve miglioramento dell'andamento rispetto al 1992 (48,8%). Rapportati alle autorizzazioni definitive di cassa, i pagamenti per spese correnti raggiungono il 91,6 per cento e quelli per spese in conto capitale il 72,6 per cento.

I pagamenti correnti si riferiscono per 497.545 miliardi alla gestione di competenza a fronte di una previsione definitiva di 594.630 miliardi (83,7%), e per 47.242 miliardi alla gestione dei residui, su una consistenza iniziale di 64.484 miliardi (73,3%).

Nell'ambito delle spese correnti si osserva il più elevato grado di liquidità nel settore dei trasferimenti di redditi (88,8% e 93,3%); tale settore, inoltre, evidenzia un massimo del 97,5 e del 97,6 per cento nella categoria degli interessi che raggiunge i 182.843 miliardi di pagamenti complessivi, ed in quello dei consumi pubblici (83,7% e 90,5), riferibile in particolar modo al personale in servizio (92,9% e 93,5%) ed in quiescenza (95,2% e 95,3%).

Tra le spese in conto capitale sono da evidenziare gli investimenti finanziari, quelli indiretti, le partecipazioni azionarie e le concessioni di crediti per finalità produttive, che manifestano il più alto grado di liquidità rispetto all'intero aggregato: rispettivamente il 75,4 e 95,6 per cento, il 60,2 e 77 per cento, l'86,7 e 95,5 per cento, il 70,3 e 95,7 per cento. E' da sottolineare che nel loro ambito i trasferimenti hanno avuto quale prevalente destinazione le Regioni (miliardi 6.751), gli enti pubblici dell'amministrazione centrale e locale (miliardi 18.970), le imprese (miliardi 10.487), le province e i comuni (miliardi 11.026) e l'Agenzia per il Mezzogiorno (miliardi 9.230); gli investimenti finanziari, inoltre, hanno riguardato in prevalenza il finanziamento degli istituti e aziende di credito.

L'intero aggregato degli investimenti è contraddistinto da pagamenti per 71.533 miliardi su 127.711 miliardi di massa spendibile e su 96.752 miliardi di autorizzazioni di cassa, pari, rispettivamente, al 56 ed al 73,9 per cento. Vi concorrono pagamenti in conto competenza per 49.998 miliardi e in conto resti per 21.535 miliardi.

Nel loro ambito, gli investimenti diretti, mostrano un peggioramento rispetto al 1992 e risultano anche meno liquidabili, con il 23,1 per cento di pagamenti rispetto alla massa spendibile ed il 38,6 per cento rispetto alle autorizzazioni.

Ulteriori disaggregazioni dei pagamenti possono rinvenirsi negli allegati G, H e I, dove i pagamenti finali della gestione di competenza, della gestione dei residui e quelli complessivi vengono analizzati per voci economico-funzionali.

20.- Andamento della gestione di cassa

La *tabella n. 12* espone per titoli di bilancio i risultati della gestione di cassa negli ultimi dieci esercizi, con opportuni raffronti tra i corrispondenti dati, onde individuare, ove possibile, linee di tendenza che possano fornire un quadro complessivo dell'evoluzione verificatasi.

I risultati differenziali mostrano come, nel periodo esaminato, vi sia stata una evoluzione tendenzialmente in crescita. Solo gli anni 1989 e 1992 hanno registrato un ridimensionamento (*vedi grafico n. 2*).

Fa eccezione il disavanzo complessivo, nell'indicata misura di 2.284 miliardi, che evidenzia una notevole diminuzione (17.831 miliardi: pari all'88,6%) rispetto al precedente esercizio.

Il ricorso al mercato, quale saldo contabile, si è attestato sui 244.329 miliardi, dei quali 2.284 sono stati coperti con operazioni di tesoreria e 242.045 mediante il ricorso all'indebitamento patrimoniale.

Anche il disavanzo delle operazioni finali risente, sempre in termini di cassa, della evoluzione delle spese e passa dai 113.613 miliardi del 1992 ai 148.553 miliardi del 1993, con un incremento del 30,8 per cento rispetto al decremento del 15,4 per cento del 1992. Il volume degli incassi per operazioni finali si attesta a 470.957 miliardi (contro i 495.106 del 1992), con un decremento del 4,9 per cento; i pagamenti finali raggiungono i 619.510 miliardi (contro i 608.720 del 1992), con un incremento dell' 1,8 per cento.

Anche l'indebitamento netto, rispetto all'esercizio precedente, mostra il

medesimo peggioramento degli altri saldi.

Il saldo di parte corrente, infine, presenta anch'esso lo stesso andamento degli altri saldi rispetto a quello dello scorso anno (75.119 miliardi nel 1993 a fronte di 51.478 del 1992 con un incremento del 45,9%).

Tale andamento, è da attribuire, in particolare, seppure in corrispondenza di un decremento dei pagamenti correnti (- 0,1%) giunti a miliardi 544.786, a minori incassi, ammontati a 469.667 miliardi (- 4,9%).

Per una visione complessiva dell'evoluzione dei saldi di bilancio dell'ultimo decennio si può vedere il *grafico n. 2*.

CAPITOLO II

ANALISI DELLE RISULTANZE DI CONSUNTIVO PER SERVIZI, PROGRAMMI E PROGETTI

In attuazione della norma di cui all'articolo 22 - 5° comma - della legge n. 468 del 1978, a decorrere dall'esercizio finanziario 1979, si è proceduto alla realizzazione di un primo approccio all'analisi prevista dal legislatore mediante l'esposizione delle sole risultanze finanziarie di consuntivo distintamente per servizi - individuati dalla partizione amministrativa - e, nel loro ambito, secondo l'analisi funzionale fino al terzo livello, ponendo in evidenza i vari stadi che caratterizzano l'attività di spendita.

Nell'esercizio finanziario 1980 si è dato l'avvio - con la circolare del Ministero del Tesoro n. 28 del 30 aprile 1981 - alla realizzazione di un primo sistema di comunicazioni all'interno della Pubblica Amministrazione, onde affiancare alle entità finanziarie di consuntivo, aggregate secondo i criteri stabiliti dalla legge ed esposte nell'allegato B/1, le indicazioni qualitative e quantitative dei risultati conseguiti con l'impiego di mezzi finanziari, partitamente per ciascun settore della Amministrazione riguardato come centro di costo e, nel suo ambito, per ciascun programma e progetto.

Anche per il 1993 come per i decorsi esercizi, sono state comunicate alle Amministrazioni in parola apposite *"Note tecniche"* al fine di uniformare, con gli adattamenti e le integrazioni derivanti dalle peculiarità proprie di ciascuna di esse, l'esposizione delle analisi di cui trattasi.

Le Amministrazioni che hanno fornito gli elementi richiesti - che vengono esposti nel volume I, tomo II -, hanno, peraltro, evidenziato le difficoltà di valutazione dei risultati conseguiti in termini di benefici per la collettività in relazione alle attività svolte da certi tipici settori.

TABELLE

TABELLA N.1. - RISULTATI COMPLESSIVI DELLA GESTIONE DI COMPETENZA
(MILIONI DI LIRE)

V O C I	PREVISIONI INIZIALI	VARIAZIONI	PREVISIONI DEFINITIVE (H)	ACCERTAMENTI O IMPEGNI (K)	DIFFERENZE (K-H)	RAPPORTI % (K/H)
ENTRATE						
TITOLO I - ENTRATE TRIBUTARIE	440.717.000	-5.173.000	435.544.000	430.753.817	-4.790.183	98,9
TITOLO II - ENTRATE EXTRA-TRIBUTARIE	77.943.800	-28.546.101	53.397.699	84.599.278	+31.201.579	158,4
ENTRATE CORRENTI	(A) 518.660.800	-29.719.101	488.941.699	515.353.095	+26.411.396	105,4
TITOLO III - ALIENAZIONE ED AMMORTAMENTO DI BENI PATRIMONIALI E RISCOSSIONE DI CREDITI	748.596	+305.010	1.053.606	1.301.697	+248.091	123,5
ENTRATE FORMALI	(B) 519.409.396	-29.414.091	489.995.305	516.654.792	+26.659.487	105,4
DI CUI OPERAZIONI FINANZIARIE (-)	(34.201)	(+305.010)	339.211	590.867	(+251.656)	174,2
ENTRATE FORMALI NETTE	(C) (519.375.195)	(-29.719.101)	(489.656.094)	(516.063.925)	(+26.407.831)	105,4
TITOLO IV - ACCENSIONE DI PRESTITI	257.845.509	+35.823.907	293.669.416	272.714.667	-20.954.749	92,9
ENTRATE COMPLESSIVE	777.254.905	+6.409.816	783.664.721	789.369.459	+5.704.738	100,7
SPESE						
TITOLO I - SPESE CORRENTI	588.980.507	-24.973.172	564.007.335	556.217.423	-7.789.912	98,6
TITOLO II - SPESE IN CONTO CAPITALE	76.093.971	+31.733.056	107.826.527	107.019.579	-806.948	99,3
SPESE FORMALI	(E) 665.073.978	+6.759.884	671.833.862	663.237.002	-8.596.860	98,7
DI CUI OPERAZIONI FINANZIARIE (-)	(7.552.804)	(+460.934)	8.013.738	(7.937.597)	(-76.141)	99,0
SPESE FORMALI NETTE	(F) (657.521.174)	(+6.298.950)	(663.820.124)	(655.299.405)	(-8.520.719)	98,7
TITOLO III - RIMBORSO DI PRESTITI	112.180.927	-18.138	112.162.789	95.449.500	-16.713.289	85,1
SPESE COMPLESSIVE	(G) 777.254.905	+6.741.746	783.996.651	758.686.502	-25.310.149	96,8
RISULTATI DIFFERENZIALI						
RISPARMIO PUBBLICO	(A-D) -70.319.707	-4.745.929	-75.065.636	-40.864.328	+34.201.308	54,4
SALDO NETTO DA FINANZIARE	(B-E) -145.664.582	-36.173.975	-181.838.557	-146.582.210	+35.256.347	80,6
INDEBITAMENTO NETTO	(C-F) -138.145.979	-36.018.051	-174.164.030	-139.235.480	+34.928.550	79,9
RICORSO AL MERCATO	(B-G) -257.845.509	-36.155.837	-294.001.346	-242.031.710	+51.969.636	82,3

TABELLA N. 2. - ECONOMIE, ECCEденZE E DISPONIBILITA' ACQUISITE DI COMPETENZA
(MILIONI DI LIRE)

MINISTERI	ECONOMIE (A)	DISPONIBILITA' ACQUISITE (LEGGE 5.8.78 N. 468, ART. 11 BIS)	TOTALE (C=A+B)	ECCEденZE (D)	DIFFERENZE (E=C-D)
TITOLO I - SPESE CORRENTI					
PRESIDENZA DEL CONSIGLIO DEI MINISTRI					
MINISTERO DEL TESORO	93.884	-	93.884	4.614	89.270
MINISTERO DELLE FINANZE	5.457.198	52.869	5.510.067	1.746	5.508.321
MINISTERO DEL BILANCIO E DELLA PROGRAMMAZIONE ECONOMICA	884.311	-	884.311	282.944	601.367
	3.193	-	3.193	-	3.193
MINISTERO DI GRAZIA E GIUSTIZIA					
MINISTERO DEGLI AFFARI ESTERI	315.534	-	315.534	109.201	206.333
MINISTERO DELLA PUBBLICA ISTRUZIONE	63.999	-	63.999	-	63.999
MINISTERO DELL'INTERNO	278.290	-	278.290	19.692	258.598
MINISTERO DEI LAVORI PUBBLICI	585.435	-	585.435	12.016	533.419
MINISTERO DEI TRASPORTI	13.105	700	13.805	-	13.805
MINISTERO DELLE POSTE E DELLE TELECOMUNICAZIONI	11.744	-	11.744	8.225	3.519
MINISTERO DELLA DIFESA	172	-	172	-	172
MINISTERO DELLE RISORSE AGRICOLE, ALIMENTARI E FORESTALI	141.995	230	142.225	-	142.225
	70.449	-	70.449	199	70.250
MINISTERO DELL'INDUSTRIA, DEL COMMERCIO E DELL'ARTIGIANATO					
MINISTERO DEL LAVORO E DELLA PREVIDENZA SOCIALE	17.520	-	17.520	42	17.478
MINISTERO DEL COMMERCIO CON L'ESTERO	58.874	-	58.874	857	58.017
MINISTERO DELLA MARINA MERCANTILE	4.130	-	4.130	-	4.130
MINISTERO DELLA SANITA'	57.523	-	57.523	76	57.447
EX MINISTERO DEL TURISMO E DELLO SPETTACOLO	73.697	-	73.697	222	73.475
MINISTERO PER I BENI CULTURALI E AMBIENTALI	2.711	-	2.711	-	2.711
MINISTERO DELL'AMBIENTE	15.645	-	15.645	-	15.645
MINISTERO DELL'UNIVERSITA' E DELLA RICERCA SCIENTIFICA E TECNOLOGICA	14.606	-	14.606	-	14.606
	51.932	-	51.932	-	51.932
TOTALE TITOLO I	8.175.947	53.799	8.229.746	439.834	7.789.912

SEQUE TABELLA N. 2. - ECONOMIE, ECCEDENZE E DISPONIBILITA' ACQUISITE DI COMPETENZA

(MILIONI DI LIRE)

MINISTERI	ECONOMIE		DISPONIBILITA' ACQUISITE (LEGGE N. 468, ART. 11 BIS)		TOTALE (C=A+B)	ECCEDENZE (D)	DIFFERENZE (E=C-D)
	(A)	(B)	(C=A+B)	(D)			
TITOLO II - SPESE IN CONTO CAPITALE							
MINISTERO DEL TESORO	478.942	280.320	759.262	-	759.262	-	8
MINISTERO DELLE FINANZE	11.020	-	11.020	-	11.020	-	11.020
MINISTERO DEL BILANCIO E DELLA PROGRAMMAZIONE ECONOMICA	4.030	-	4.030	-	4.030	-	88
MINISTERO DEGLI AFFARI ESTERI	88	-	88	-	88	-	88
MINISTERO DELLA PUBBLICA ISTRUZIONE	1	-	1	-	1	-	-1
MINISTERO DEI LAVORI PUBBLICI	17.080	-	17.080	-	17.080	-	17.080
MINISTERO DELLA DIFESA	1	-	1	-	1	-	-1
MINISTERO DELLE RISORSE AGRICOLE, ALIMENTARI E FORESTALI	84	-	84	-	84	-	804
MINISTERO DELL'INDUSTRIA, DEL COMMERCIO E DELL'ARTIGIANATO	845	-	845	-	845	-	845
MINISTERO DEL LAVORO E DELLA PREVIDENZA SOCIALE	14	-	14	-	14	-	14
MINISTERO DELLA MARINA MERCANTILE	14.866	-	14.866	-	14.866	-	14.866
MINISTERO DELLA SANITA'	1	-	1	-	1	-	1
EX MINISTERO DEL TURISMO E DELLO SPETTACOLO	5	-	5	-	5	-	5
MINISTERO PER I BENI CULTURALI E AMBIENTALI	4	-	4	-	4	-	4
MINISTERO DELL'UNIVERSITA' E DELLA RICERCA SCIENTIFICA E TECNOLOGICA	447	-	447	-	447	-	447
TOTALE TITOLO II							
	527.432	280.320	807.752	804	807.752	804	806.948
TOTALE SPESE FINALI							
	8.705.379	334.119	9.037.498	440.638	9.037.498	440.638	8.596.860
TITOLO III - RIMBORSO DI PRESTITI							
MINISTERO DEL TESORO	16.713.289	-	16.713.289	-	16.713.289	-	16.713.289
TOTALE TITOLO III							
	16.713.289	-	16.713.289	-	16.713.289	-	16.713.289
IN COMPLESSO							
	25.416.668	334.119	25.750.787	440.638	25.750.787	440.638	25.310.149

SEQUE TABELLA N. 2. - ECONOMIE, ECCEDEENZE E DISPONIBILITA' ACQUISITE DI COMPETENZA
(MILIONI DI LIRE)

MINISTERI	ECONOMIE (A)	DISPONIBILITA' ACQUISITE (LEGGE 5.8.78 N. 468, BIS) ART. 11	TOTALE (C=A+B)	ECCEDEENZE (D)	DIFFERENZE (E=C-D)
PRESIDENZA DEL CONSIGLIO DEI MINISTRI	93.884	-	93.884	4.614	89.270
MINISTERO DEL TESORO	22.649.429	333.189	22.982.618	1.746	22.980.872
MINISTERO DELLE FINANZE	884.319	-	884.319	282.944	601.375
MINISTERO DEL BILANCIO E DELLA PROGRAMMAZIONE ECONOMICA	14.213	-	14.213	-	14.213
MINISTERO DI GRAZIA E GIUSTIZIA	319.564	-	319.564	109.201	210.363
MINISTERO DEGLI AFFARI ESTERI	64.087	-	64.087	-	64.087
MINISTERO DELLA PUBBLICA ISTRUZIONE	278.289	-	278.289	19.692	258.597
MINISTERO DELL'INTERNO	545.435	700	545.435	12.016	533.419
MINISTERO DEI LAVORI PUBBLICI	30.185	-	30.885	-	30.885
MINISTERO DEI TRASPORTI	11.744	-	11.744	8.225	3.519
MINISTERO DELLE POSTE E DELLE TELECOMUNICAZIONI	172	-	172	-	172
MINISTERO DELLA DIFESA	142.994	230	142.224	-	142.224
MINISTERO DELLE RISORSE AGRICOLE, ALIMENTARI E FORESTALI	70.533	-	70.533	1.003	69.530
MINISTERO DELL'INDUSTRIA, DEL COMMERCIO E DELL'ARTIGIANATO	18.365	-	18.365	42	18.323
MINISTERO DEL LAVORO E DELLA PREVIDENZA SOCIALE	58.888	-	58.888	857	58.031
MINISTERO DEL COMMERCIO CON L'ESTERO	4.130	-	4.130	-	4.130
MINISTERO DELLA MARINA MERCANTILE	72.389	-	72.389	76	72.313
MINISTERO DELLA SANITA'	73.698	-	73.698	222	73.476
EX MINISTERO DEL TURISMO E DELLO SPETTACOLO	2.716	-	2.716	-	2.716
MINISTERO PER I BENI CULTURALI E AMBIENTALI	15.649	-	15.649	-	15.649
MINISTERO DELL'AMBIENTE	14.606	-	14.606	-	14.606
MINISTERO DELL'UNIVERSITA' E DELLA RICERCA SCIENTIFICA E TECNOLOGICA	52.379	-	52.379	-	52.379
IN COMPLESSO	25.416.668	334.119	25.750.787	440.638	25.310.149

TABELLA N.3. - RISULTATI COMPLESSIVI DELLA GESTIONE DI CASSA
(MILIONI DI LIRE)

V O C I	INCASSI O PAGAMENTI		PREVISIONI O AUTORIZZAZ. DEFINITIVE DI CASSA (N)	MASSA ACQUISIBILE O SPENDIBILE (N)	x	x
	COMPETENZA	RESIDUI				
E N T R A T E						
TITOLO I - ENTRATE TRIBUTARIE	391.821.754	30.460.693	422.282.447	426.294.000	509.289.252	99,1 82,9
TITOLO II - ENTRATE EXTRA-TRIBUTARIE	74.437.075	3.618.116	78.055.191	52.926.189	65.942.147	147,5 118,4
E N T R A T E C O R R E N T I	(A) 466.258.829	34.078.809	500.337.638	479.220.189	575.231.399	104,4 87,0
TITOLO III - ALIENAZIONE ED AMMORTAMENTO DI BENI PATRIMONIALI E RISCOSSIONE DI CREDITI	1.077.633	212.395	1.290.028	1.053.606	1.510.018	122,4 85,4
E N T R A T E F I N A L I	(B) 467.336.462	34.291.204	501.627.666	480.273.795	576.741.417	104,4 87,0
DI CUI OPERAZIONI FINANZIARIE (-)	(587.513)	(4.973)	(592.486)	(339.211)	(359.849)	174,7 164,6
E N T R A T E F I N A L I N E T T E	(C) (466.748.949)	(34.286.231)	(501.035.180)	(479.934.584)	(576.381.568)	104,4 86,9
TITOLO IV - ACCENSIONE DI PRESTITI	272.714.667	-	272.714.667	361.224.353	293.669.416	75,5 92,9
E N T R A T E C O M P L E S S I V E	740.051.129	34.291.204	774.342.333	841.498.148	870.410.833	92,0 89,0
S P E S E						
TITOLO I - SPESE CORRENTI	497.546.809	47.241.610	544.786.419	594.630.113	628.491.631	91,6 86,7
TITOLO II - SPESE IN CONTO CAPITALE	81.802.020	23.591.551	105.393.571	133.628.309	166.227.196	78,9 65,4
S P E S E F I N A L I	(E) 579.346.829	70.833.161	650.179.990	728.258.422	794.718.827	89,3 81,8
DI CUI OPERAZIONI FINANZIARIE (-)	(3.892.800)	(4.184.801)	(8.077.601)	(10.261.432)	(13.511.020)	78,7 59,8
S P E S E F I N A L I N E T T E	(F) (575.454.029)	(66.648.360)	(642.102.389)	(717.996.990)	(781.207.807)	89,4 82,2
TITOLO III - RIMBORSO DI PRESTITI	95.157.140	619.096	95.776.236	113.095.849	113.130.169	84,7 84,7
S P E S E C O M P L E S S I V E	(G) 674.503.969	71.452.257	745.956.226	841.354.271	907.848.996	88,7 82,2
R I S U L T A T I D I F F E R E N Z I A L I						
RISPARMIO PUBBLICO	(A-D)	-13.162.801	-44.448.781	-115.409.924	-53.260.232	38,5 83,5
SALDO NETTO DA FINANZIARE	(B-E)	-36.941.937	-148.552.324	-247.984.627	-217.977.410	59,9 68,2
INDEBITAMENTO NETTO	(C-F)	-108.705.080	-52.362.129	-141.067.209	-258.062.406	59,3 68,9
RICORSO AL MERCATO	(B-G)	-207.167.507	-37.161.053	-244.328.560	-331.107.579	67,7 73,8

TABELLA N. 4. - ECONOMIE ED ECCELENZE DI CASSA
(MILIONI DI LIRE)

MINISTERI	ECONOMIE (A)	ECCELENZE (B)	DIFFERENZA (C=A-B)
TITOLO I - SPESE CORRENTI			
PRESIDENZA DEL CONSIGLIO DEI MINISTRI	775.729	4.426	771.303
MINISTERO DEL TESORO	27.055.618	1.710	27.053.908
MINISTERO DELLE FINANZE	6.519.675	721.264	5.798.411
MINISTERO DEL BILANCIO E DELLA PROGRAMMAZIONE ECONOMICA	5.679	-	5.679
MINISTERO DI GRAZIA E GIUSTIZIA	1.504.164	125.504	1.378.660
MINISTERO DEGLI AFFARI ESTERI	588.325	-	588.325
MINISTERO DELLA PUBBLICA ISTRUZIONE	3.280.558	-	3.280.558
MINISTERO DELL'INTERNO	4.725.154	11.966	4.713.188
MINISTERO DEI LAVORI PUBBLICI	188.533	-	188.533
MINISTERO DEI TRASPORTI	122.099	15.671	106.428
MINISTERO DELLE POSTE E DELLE TELECOMUNICAZIONI	3.016	-	3.016
MINISTERO DELLA DIFESA	1.654.413	1.059	1.653.354
MINISTERO DELLE RISORSE AGRICOLE, ALIMENTARI E FORESTALI	204.017	156	203.861
MINISTERO DELL'INDUSTRIA, DEL COMMERCIO E DELL'ARTIGIANATO	51.018	42	50.976
MINISTERO DEL LAVORO E DELLA PREVIDENZA SOCIALE	2.380.599	764	2.379.835
MINISTERO DEL COMMERCIO CON L'ESTERO	76.122	-	76.122
MINISTERO DELLA MARINA MERCANTILE	511.016	-	511.016
SOPPRESSIONE MINISTERO DELLE PARTECIPAZIONI STATALI	116	-	116
MINISTERO DELLA SANITA'	206.682	161	206.521
EX MINISTERO DEL TURISMO E DELLO SPETTACOLO	84.411	-	84.411
MINISTERO PER I BENI CULTURALI E AMBIENTALI	463.398	-	463.398
MINISTERO DELL'AMBIENTE	111.166	-	111.166
MINISTERO DELL'UNIVERSITA' E DELLA RICERCA SCIENTIFICA E TECNOLOGICA	214.909	-	214.909
TOTALE TITOLO I	50.726.417	882.723	49.843.694

SEGUE TABELLA N. 4. - ECONOMIE ED ECCEденZE DI CASSA
(MILIONI DI LIRE)

MINISTERI	ECONOMIE (A)	ECCEденZE (B)	DIFFERENZA (C=A-B)
TITOLO II - SPESE IN CONTO CAPITALE			
PRESIDENZA DEL CONSIGLIO DEI MINISTRI	1.816.509	-	1.816.509
MINISTERO DEL TESORO	7.928.675	-	7.928.675
MINISTERO DELLE FINANZE	1.127.559	-	1.127.559
MINISTERO DEL BILANCIO E DELLA PROGRAMMAZIONE ECONOMICA	2.682.716	-	2.682.716
MINISTERO DI GRAZIA E GIUSTIZIA	443.569	-	443.569
MINISTERO DEGLI AFFARI ESTERI	6.599	-	6.599
MINISTERO DELLA PUBBLICA ISTRUZIONE	6.703	-	6.703
MINISTERO DELL'INTERNO	3.005.959	13	3.005.959
MINISTERO DEI LAVORI PUBBLICI	2.588.077	-	2.588.064
MINISTERO DEI TRASPORTI	830.767	-	830.767
MINISTERO DELLA DIFESA	190.868	-	190.868
MINISTERO DELLE RISORSE AGRICOLE, ALIMENTARI E FORESTALI	1.499.407	463	1.498.944
MINISTERO DELL'INDUSTRIA, DEL COMMERCIO E DELL'ARTIGIANATO	1.415.730	-	1.415.730
MINISTERO DEL LAVORO E DELLA PREVIDENZA SOCIALE	248.576	-	248.576
MINISTERO DEL COMMERCIO CON L'ESTERO	30.000	-	30.000
MINISTERO DELLA MARINA MERCANTILE	770.761	-	770.761
MINISTERO DELLA SANITA'	18.477	-	18.477
EX MINISTERO DEL TURISMO E DELLO SPETTACOLO	215.623	-	215.623
MINISTERO PER I BENI CULTURALI E AMBIENTALI	1.274.575	-	1.274.575
MINISTERO DELL'AMBIENTE	1.584.643	-	1.584.643
MINISTERO DELL'UNIVERSITA' E DELLA RICERCA SCIENTIFICA E TECNOLOGICA	555.421	-	555.421
TOTALE TITOLO II	28.235.214	476	28.234.738
TOTALE SPESE FINALI	78.961.631	883.199	78.078.432
TITOLO III - RIMBORSO DI PRESTITI			
MINISTERO DEL TESORO	17.319.613	-	17.319.613
TOTALE TITOLO III	17.319.613	-	17.319.613
IN COMPLESSO	96.281.244	883.199	95.398.045

SEQUE TABELLA N. 4. - ECONOMIE ED ECCEденZE DI CASSA
(MILIONI DI LIRE)

MINISTERI	ECONOMIE (A)	ECCEденZE (B)	DIFFERENZA (C=A-B)
PRESIDENZA DEL CONSIGLIO DEI MINISTRI	2.592.238	4.526	2.587.812
MINISTERO DEL TESORO	52.303.906	1.710	52.302.196
MINISTERO DELLE FINANZE	7.647.234	721.264	6.925.970
MINISTERO DEL BILANCIO E DELLA PROGRAMMAZIONE ECONOMICA	2.688.395	-	2.688.395
MINISTERO DI GRAZIA E GIUSTIZIA	1.947.733	125.504	1.822.229
MINISTERO DEGLI AFFARI ESTERI	594.924	-	594.924
MINISTERO DELLA PUBBLICA ISTRUZIONE	3.281.261	-	3.281.261
MINISTERO DELL'INTERNO	7.731.113	11.966	7.719.147
MINISTERO DEI LAVORI PUBBLICI	2.776.610	13	2.776.597
MINISTERO DEI TRASPORTI	952.866	15.671	937.195
MINISTERO DELLE POSTE E DELLE TELECOMUNICAZIONI	3.016	-	3.016
MINISTERO DELLA DIFESA	1.845.281	1.059	1.844.222
MINISTERO DELLE RISORSE AGRICOLE, ALIMENTARI E FORESTALI	1.703.424	619	1.702.805
MINISTERO DELL'INDUSTRIA, DEL COMMERCIO E DELL'ARTIGIANATO	1.466.748	42	1.466.706
MINISTERO DEL LAVORO E DELLA PREVIDENZA SOCIALE	2.629.175	764	2.628.411
MINISTERO DEL COMMERCIO CON L'ESTERO	106.122	-	106.122
MINISTERO DELLA MARINA MERCANTILE	1.281.777	-	1.281.777
SOPPRESSIONE MINISTERO DELLE PARTECIPAZIONI STATALI	116	-	116
MINISTERO DELLA SANITA'	325.159	-	324.998
EX MINISTERO DEL TURISMO E DELLO SPETTACOLO	300.034	161	300.034
MINISTERO PER I BENI CULTURALI E AMBIENTALI	1.737.973	-	1.737.973
MINISTERO DELL'AMBIENTE	1.695.809	-	1.695.809
MINISTERO DELL'UNIVERSITA' E DELLA RICERCA SCIENTIFICA E TECNOLOGICA	770.330	-	770.330
IN COMPLESSO	96.281.244	883.199	95.398.045

TABELLA N.5. - ANALISI DELLE ENTRATE, PREVISIONI E ACCERTAMENTI (MILIONI DI LIRE)

E N T R A T E	PREVISIONI	VARIAZIONI	PREVISIONI DEFINITIVE		ACCERTAMENTI		DIFFERENZE (A-B)	%
			VALORI ASSOLUTI (A)	COMPOSIZIONE PERCENTUALE	VALORI ASSOLUTI (B)	COMPOSIZIONE PERCENTUALE		
TITOLO I - ENTRATE TRIBUTARIE	254.544.000	+1.996.000	256.540.000	32,7	257.480.873	32,6	-940.873	99,6
CATEGORIA I - IMPOSTE SUL PATRIMONIO E SUL REDDITO	122.395.000	-2.847.000	119.548.000	15,3	113.173.301	14,3	+6.374.699	105,6
CATEGORIA II - TASSE ED IMPOSTE SUOLI AFFARI	51.488.000	-5.312.000	46.176.000	5,9	45.703.037	5,8	+472.963	101,0
CATEGORIA III - IMPOSTE SULLA PRODUZIONE, SUI CONSUMI E DOGANE	7.480.000	+800.000	8.280.000	1,1	8.514.627	1,1	-234.627	97,2
CATEGORIA V - LOTTO, LOTTERIE ED ALTRE ATTIVITA' DI GIOCO	4.810.000	+190.000	5.000.000	0,6	5.881.979	0,7	-881.979	85,0
TOTALE TITOLO I	440.717.000	-5.173.000	435.544.000	55,6	430.753.817	54,5	+4.790.183	101,1
TITOLO II - ENTRATE EXTRA-TRIBUTARIE	865.566	+30.560	896.126	0,1	1.102.232	0,1	-206.106	81,3
CATEGORIA VI - PROVENTI SPECIALI PUBBLICI MINORI	2.649.255	+977.535	3.626.788	0,5	35.948.100	4,6	-32.321.312	10,1
CATEGORIA VII - PROVENTI DI SERVIZI DELLO STATO	367.770	+493	368.263	-	435.238	0,1	-66.975	84,6
CATEGORIA IX - PRODOTTI NETTI DI AZIENDE AUTONOME ED UTILI DI GESTIONI	417.490	-417.490	-	-	379.371	-	-379.371	-
CATEGORIA X - INTERESSI SU ANTICIPAZIONI E CREDITI VARI DEL TESORO	528.255	+300.000	828.255	0,1	2.336.715	0,3	-1.508.460	35,4
CATEGORIA XI - RICUPERI, RIMBORSI E CONTRIBUTI	59.345.555	-37.564.714	21.778.839	2,8	20.291.018	2,6	+1.487.821	107,3
CATEGORIA XII - PARTITE CHE SI COMPENSANO NELLA SPESA	15.771.911	+12.127.517	25.899.428	3,3	24.106.604	3,1	+1.792.824	107,4
TOTALE TITOLO II	77.943.800	-24.546.101	53.397.699	6,8	84.599.278	10,8	-31.201.579	63,1
TITOLO III - ALIENAZIONE ED AMMORTAMENTO DI BENI PATRIMONIALI E RISCOSSIONE DI CREDITI	8.500	-	8.500	-	4.935	-	+3.565	172,2
CATEGORIA XIII - VENDITA DI BENI ED AFFRANCAGIONE DI CANONI PATRIMONIALI	705.895	-	705.895	0,1	705.895	0,1	-	100,0
CATEGORIA XIV - AMMORTAMENTO DI BENI PATRIMONIALI	34.201	+305.010	339.211	-	590.867	0,1	-251.656	57,4
CATEGORIA XV - RIMORSO DI ANTICIPAZIONI E DI CREDITI VARI DEL TESORO	748.596	+305.010	1.053.606	0,1	1.301.697	0,2	-248.091	80,9
TOTALE TITOLO III	519.409.396	-29.414.091	489.995.305	62,5	516.654.792	65,5	-26.659.487	94,8
TITOLO IV - ACCENSIONE DI PRESTITI	257.845.509	+35.823.907	293.669.416	37,5	272.714.667	34,5	+20.954.749	107,7
IN COMPLESSO	777.254.905	+6.409.816	783.664.721	100,0	789.569.459	100,0	-5.704.738	99,5

TABELLA N.6. - ANALISI DELLE ENTRATE, SOMME ESIGIBILI, PREVISIONI E INCASSI
(MILIONI DI LIRE)

E N T R A T E	MASSA ACQUISIBILE (A)		PREVISIONI INIZIALI DI CASSA (B)		VARIAZIONI (C)		PREVISIONI DEFINITIVE DI CASSA (D)		COMPETENZA (E)		RESIDUI (F)		RAPPORTI X (G/A) (G/D)	
TITOLO I - ENTRATE TRIBUTARIE														
CATEGORIA I - IMPOSTE SUL PATRIMONIO E SUL REDDITO	288.683.072	244.205.500	+6.984.500	251.190.000	241.611.698	8.512.848	250.124.546	86,6	99,6					
CATEGORIA II - TASSE ED IMPOSTE SUGLI AFFARI	149.799.030	119.595.000	-3.647.000	115.748.000	97.782.735	14.460.246	112.242.981	74,9	97,0					
CATEGORIA III - IMPOSTE SULLA PRODUZIONE, SUI CONSUMI E DOGANE	51.814.180	51.488.000	-5.312.000	46.176.000	41.561.437	4.010.162	45.571.599	86,0	98,7					
CATEGORIA IV - MONOPOLI	10.790.613	7.480.000	+800.000	8.280.000	7.040.567	1.799.890	8.840.457	81,9	106,8					
CATEGORIA V - LOTTO, LOTTERIE ED ALTRE ATTIVITA' DI GIOCO	8.202.357	4.610.000	+290.000	4.900.000	3.825.317	1.677.547	5.502.864	67,1	112,3					
TOTALE TITOLO I	509.289.252	427.176.500	-884.500	426.294.000	391.821.754	30.460.693	422.282.447	82,9	99,0					
TITOLO II - ENTRATE EXTRA-TRIBUTARIE														
CATEGORIA VI - PROVENTI SPECIALI	926.904	865.566	+30.560	896.126	1.077.076	14.060	1.091.136	117,7	121,8					
CATEGORIA VII - PROVENTI DI SERVIZI PUBBLICI MINORI	9.052.689	2.569.255	+575.483	3.144.738	34.414.690	354.534	34.769.224	384,1	105,6					
CATEGORIA VIII - PROVENTI DEI BENI DELLO STATO	843.975	367.770	+493	368.263	315.594	70.705	386.299	45,8	104,9					
CATEGORIA IX - PRODOTTI NETTI DI AZIENDE AUTONOME ED UTILI DI GESTIONI	1.267.150	368.169	+898.978	1.267.147	85.327	557.228	642.555	50,7	50,7					
CATEGORIA X - INTERESSI SU ANTICIPAZIONI E CREDITI VARI DEL TESORO	1.963.924	528.235	+300.000	828.235	1.275.959	782.843	2.058.802	104,8	248,6					
CATEGORIA XI - RICUPERI, RIMBORSI E CONTRIBUTI	25.528.345	58.092.046	-37.569.794	20.522.252	20.078.433	1.461.188	21.539.621	84,4	105,0					
CATEGORIA XII - PARTITE CHE SI COMPENSANO NELLA SPESA	26.359.160	13.771.911	+12.127.517	25.899.428	17.189.996	377.558	17.567.554	66,6	67,8					
TOTALE TITOLO II	65.942.147	76.562.952	-23.636.763	52.926.189	74.437.075	3.618.116	78.055.191	118,3	147,4					
TITOLO III - ALIENAZIONE ED AMMORTAMENTO DI BENI PATRIMONIALI E RISCOSSIONE DI CREDITI														
CATEGORIA XIII - VENDITA DI BENI ED AFFRANCAZIONE DI CANONI	12.966	8.500	-	8.500	4.225	499	4.724	36,4	55,6					
CATEGORIA XIV - AMMORTAMENTO DI BENI PATRIMONIALI	1.137.203	705.895	-	705.895	485.895	206.923	692.818	60,9	98,1					
CATEGORIA XV - RIMBORSO DI ANTICIPAZIONI E DI CREDITI VARI DEL TESORO	359.849	34.201	+305.010	339.211	587.513	4.973	592.486	164,6	174,7					
TOTALE TITOLO III	1.510.018	748.596	+305.010	1.053.606	1.077.633	212.595	1.290.028	85,4	122,4					
ENTRATE FINALI														
TITOLO IV - ACCENSIONE DI PRESTITI	576.741.417	504.490.048	-24.216.253	480.273.795	467.336.462	34.291.204	501.627.666	87,0	104,4					
IN COMPLESSO	293.669.416	288.814.638	+72.409.715	361.224.353	272.714.667	-	272.714.667	92,8	75,4					
	870.410.833	793.304.686	+48.193.462	841.498.148	740.051.129	34.291.204	774.342.333	88,9	92,0					

TABELLA N. 7. - ANALISI FUNZIONALE DELLE SPESE: PREVISIONI ED IMPEGNI
(MILIONI DI LIRE)

F U N Z I O N I	PREVISIONI INIZIALI		VARIAZIONI (B)	%	PREVISIONI DEFINITIVE		I M P E G N I	DIFFERENZE (C-D)
	VALORI ASSOLUTI (A)	COMPOSIZ. PERCENT.			VALORI ASSOLUTI (C)	COMPOSIZ. PERCENT.		
SEZIONE I - AMMINISTRAZIONE GENERALE	19.608.568	2,5	+32.722.696	166,9	52.331.264	6,7	51.356.556	+974.708
SEZIONE II - DIFESA NAZIONALE	19.288.533	2,5	+1.897.931	9,8	21.186.464	2,7	21.060.341	+126.123
SEZIONE III - GIUSTIZIA	6.064.900	0,8	+437.174	7,2	6.502.074	0,8	6.295.570	+206.504
SEZIONE IV - SICUREZZA PUBBLICA	15.194.799	1,7	+682.508	5,2	15.877.307	1,8	15.780.157	+97.150
SEZIONE V - RELAZIONI INTERNAZIONALI	19.991.767	2,6	+1.764.033	8,8	21.755.800	2,8	21.381.147	+374.653
SEZIONE VI - ISTRUZIONE E CULTURA	50.456.555	6,5	+265.136	0,5	50.721.691	6,5	50.416.018	+305.673
SEZIONE VII - UNIVERSITA' E RICERCA SCIENTIFICA	11.429.655	1,5	+461.171	4,0	11.890.826	1,5	11.812.486	+78.340
SEZIONE VIII - EDILIZIA	2.772.526	0,4	+544.271	19,6	3.316.797	0,4	3.301.980	+14.817
SEZIONE IX - LAVORO E PREVIDENZA SOCIALE	43.557.251	5,6	+3.020.517	6,9	46.577.768	5,9	46.443.080	+134.688
SEZIONE X - ASSISTENZA PUBBLICA	16.633.644	2,1	+1.700.375	10,2	18.334.019	2,3	18.087.745	+246.274
SEZIONE XI - IGIENE E SANITA'	89.199.459	11,5	-40.640.370	45,6	48.559.089	6,2	47.636.659	+922.430
SEZIONE XII - TRASPORTI E COMUNICAZIONI	37.556.131	4,8	-4.849.028	12,9	32.707.103	4,2	32.292.392	+414.711
SEZIONE XIII - AGRICOLTURA E ALIMENTAZIONE	5.825.517	0,7	-1.466.313	25,2	4.359.204	0,6	4.275.504	+83.700
SEZIONE XIV - INDUSTRIA, COMMERCIO E ARTIGIANATO	8.637.554	1,1	+1.783.402	20,6	10.420.956	1,3	10.315.533	+105.423
SEZIONE XV - INTERVENTI STRAORDINARI PER IL MEZZOGIORNO	9.294.622	1,2	-24.946	0,3	9.269.676	1,2	9.196.476	+73.200
SEZIONE XVI - OPERE ED INTERVENTI ECONOMICI NON ATTRIBIBILI A PARTICOLARI SETTORI	6.547.543	0,8	+1.064.678	16,3	7.612.221	1,0	7.511.009	+101.212

SEQUE TABELLA N. 7. - ANALISI FUNZIONALE DELLE SPESE. PREVISIONI ED IMPEGNI
(MILIONI DI LIRE)

F U N Z I O N I	PREVISIONI INIZIALI		VARIAZIONI		PREVISIONI DEFINITIVE		I M P E G N I		DIFFERENZE (C-D)
	VALORI ASSOLUTI (A)	COMPOSIZ. PERCENT. (B)	(B/A)	x	VALORI ASSOLUTI (C)	COMPOSIZ. PERCENT. (D)	VALORI ASSOLUTI (D)	COMPOSIZ. PERCENT. (E)	
SEZIONE XVII - FINANZA REGIONALE E LOCALE	46.227.957	5,9	+31.886.375	69,0	78.114.332	10,0	78.065.335	10,3	+48.997
SEZIONE XVIII - PROTEZIONE CIVILE E PUBBLICHE CALAMITA'	2.504.957	0,3	+1.432.557	57,2	3.937.514	0,5	3.568.600	0,5	+368.914
SEZIONE XIX - FONDI SPECIALI E DI RISERVA	34.631.986	4,5	-33.150.468	95,7	1.481.518	0,2	616.457	0,1	+865.061
SEZIONE XX - INTERESSI DI DEBITI	184.958.325	23,9	-5.142.275	2,8	179.816.050	22,8	178.257.538	23,3	+1.558.512
SEZIONE XXI - ONERI NON RIPARTIBILI	36.691.729	4,7	+12.370.460	33,7	49.062.189	6,3	47.566.419	6,3	+1.495.770
TOTALE	665.073.978	85,6	+6.759.884	1,0	671.833.862	85,7	663.237.002	87,4	+8.596.860
SEZIONE XXII - RIMBORSO DI PRESTITI	112.180.927	14,4	-18.138	-	112.162.789	14,3	95.449.500	12,6	+16.713.289
TOTALE COMPLESSIVO	777.254.905	100,0	+6.741.746	-	783.996.651	100,0	758.686.502	100,0	+25.310.149

TABELLA N. 8. - ANALISI FUNZIONALE DELLE SPESE: SOMME SPENDIBILI, AUTORIZZAZIONI E PAGAMENTI
(MILIONI DI LIRE)

F U N Z I O N I	MASSA SPENDIBILE (A)	AUTORIZZAZ. INIZIALI DI CASSA		VARIAZIONI	AUTORIZZAZ. DEFINITIVE DI CASSA (B)		P A G A M E N T I		RAPPORTI % TOTALI (C)	(C/A)(C/B)
		AUTORIZZAZ. INIZIALI DI CASSA	VARIAZIONI		AUTORIZZAZ. DEFINITIVE DI CASSA (B)	COMPETENZA	RESIDUI	TOTALI (C)		
SEZIONE I - AMMINISTRAZIONE GENERALE	59.836.008	20.842.099	+36.011.140	56.853.239	46.472.850	4.808.482	51.281.332	85,7	90,2	
SEZIONE II - DIFESA NAZIONALE	30.873.872	20.601.298	+2.371.058	22.972.356	16.148.579	5.245.317	21.393.896	69,3	93,1	
SEZIONE III - GIUSTIZIA	8.036.146	6.176.672	+1.600.551	7.777.223	5.360.447	751.009	6.111.456	76,0	78,6	
SEZIONE IV - SICUREZZA PUBBLICA	15.133.153	13.394.243	+847.870	14.242.113	12.856.033	853.674	13.709.707	90,6	96,3	
SEZIONE V - RELAZIONI INTERNAZIONALI	24.664.250	20.017.180	+3.401.904	23.419.084	20.829.109	1.567.259	22.396.368	90,8	95,6	
SEZIONE VI - ISTRUZIONE E CULTURA	56.747.582	51.717.979	+3.331.126	55.049.105	46.174.510	3.385.500	49.560.010	87,3	90,0	
SEZIONE VII - UNIVERSITA' E RICERCA SCIENTIFICA	16.409.498	12.022.900	+1.339.103	13.362.003	10.385.769	2.310.369	12.696.138	77,4	95,0	
SEZIONE VIII - EDILIZIA	8.188.543	4.047.197	+1.396.947	5.444.144	1.719.087	1.438.574	3.157.661	38,6	58,0	
SEZIONE IX - LAVORO E PREVIDENZA SOCIALE	50.786.536	43.552.560	+6.230.655	49.783.215	42.946.740	3.514.701	46.461.441	91,5	93,3	
SEZIONE X - ASSISTENZA PUBBLICA	27.213.648	16.605.910	+871.486	17.477.396	8.095.338	7.029.705	15.125.043	55,6	86,5	
SEZIONE XI - IGIENE E SANITA'	54.239.460	49.640.510	-38.140.843	51.499.667	40.033.459	1.703.120	41.736.579	76,9	81,0	
SEZIONE XII - TRASPORTI E COMUNICAZIONI	47.143.322	37.800.682	+2.360.484	40.161.166	22.813.349	9.457.354	32.270.703	68,5	80,4	
SEZIONE XIII - AGRICOLTURA E ALIMENTAZIONE	9.883.278	6.911.851	-11.036	6.900.815	2.825.040	1.990.768	4.815.808	48,7	69,8	
SEZIONE XIV - INDUSTRIA, COMMERCIO E ARTIGIANATO	17.544.010	10.837.792	+2.483.930	13.321.722	7.056.097	2.890.034	9.946.131	56,7	74,7	
SEZIONE XV - INTERVENTI STRAORDINARI PER IL MEZZOGIORNO	10.345.046	9.702.275	+416.474	10.118.747	8.458.151	988.333	9.446.484	91,3	93,4	
SEZIONE XVI - OPERE ED INTERVENTI ECONOMICI NON ATTRIBIBILI A PARTICOLARI SETTORI	17.649.872	9.149.193	+3.362.365	12.511.558	5.350.037	3.524.528	8.874.565	50,3	70,9	

SEQUE TABELLA N. 8. - ANALISI FUNZIONALE DELLE SPESE; SOMME SPENDIBILI, AUTORIZZAZIONI E PAGAMENTI
(MILIONI DI LIRE)

F U N Z I O N I	MASSA SPENDIBILE (A)	AUTORIZZAZ. INIZIALI DI CASSA	VARIAZIONI	AUTORIZZAZ. DEFINITIVE DI CASSA (B)	P A G A M E N T I		RAPPORTI X TOTALI (C)	(C/A)(C/B)
					COMPETENZA	RESIDUI		
SEZIONE XVII - FINANZA REGIONALE E LOCALE	97.601.951	49.013.653	+36.553.501	85.567.154	63.335.598	12.308.667	75.644.265	77,5 88,4
SEZIONE XVIII - PROTEZIONE CIVILE E PUBBLICHE CALANITA'	4.754.392	2.597.870	+1.747.117	4.344.987	1.575.563	355.255	1.930.818	40,6 44,4
SEZIONE XIX - FONDI SPECIALI E DI RISERVA	1.613.367	34.671.986	-52.982.891	1.689.095	-	-	-	-
SEZIONE XX - INTERESSI DI DEBITI	184.451.586	184.968.817	-330.180	184.638.637	176.656.737	4.459.838	181.116.595	98,2 98,1
SEZIONE XXI - ONERI NON RIPARTIBILI	51.603.507	36.839.566	+14.285.430	51.124.996	40.234.316	2.250.674	42.504.990	82,4 83,1
TOTALE	794.718.827	681.112.231	+47.146.191	728.258.422	579.346.829	70.833.161	650.179.990	81,8 89,5
SEZIONE XXII - RIMBORSO DI PRESTITI	113.130.169	112.192.434	+903.395	113.095.849	95.157.140	619.096	95.776.236	84,7 84,7
TOTALE COMPLESSIVO	907.848.996	793.304.685	+48.049.586	841.354.271	674.503.969	71.452.257	745.956.226	82,2 88,7

TABELLA N.9. - ANALISI ECONOMICA DELLE SPESE - PREVISIONI ED IMPEGNI.
(MILIONI DI LIRE)

AGGREGATI ECONOMICI	PREVISIONI INIZIALI		VARIAZIONI (B)	x (B/A)	PREVISIONI DEFINITIVE		I M P E G N I VALORI ASSOLUTI	COMPOSIZIONE PERCENTUALE
	VALORI ASSOLUTI (A)	COMPOSIZIONE PERCENTUALE			VALORI ASSOLUTI	COMPOSIZIONE PERCENTUALE		
TITOLO I - SPESE CORRENTI	588.980.507	75,8	-24.973.172	4,2	564.007.335	72,3	556.217.423	73,4
CONSUMI PUBBLICI	143.656.055	18,5	+5.574.622	3,9	149.228.677	18,8	145.694.320	19,2
PERSONALE	119.099.444	15,3	+1.513.628	1,3	120.613.072	15,3	117.647.477	15,5
CATEGORIA II - PERSONALE IN ATTIVITA' DI SERVIZIO	87.653.617	11,3	+1.267.225	1,4	88.920.842	11,3	87.392.844	11,5
CATEGORIA III - PERSONALE IN QUIESCENZA	31.445.827	4,0	+246.403	0,8	31.692.230	4,0	30.254.633	4,0
BENI E SERVIZI	24.556.611	3,2	+4.060.994	16,5	28.615.605	3,5	28.046.843	3,7
CATEGORIA I - SERVIZI DEGLI ORGANI COSTITUZIONALI	1.677.465	0,2	-27.592	1,6	1.649.873	0,2	1.648.141	0,2
CATEGORIA IV - ACQUISTO DI BENI E SERVIZI	22.171.251	2,9	+4.088.586	18,4	26.259.837	3,3	25.692.807	3,4
CATEGORIA VIII - AMMORTAMENTI	705.895	0,1	-	-	705.895	-	705.895	0,1
TRASFERIMENTI DI REDDITI	392.400.941	50,5	-12.474.153	3,2	379.926.788	49,1	376.495.359	49,7
CATEGORIA V - TRASFERIMENTI	205.255.941	26,4	-7.666.539	3,7	197.589.402	25,9	196.045.044	25,9
CATEGORIA VI - INTERESSI	187.145.000	24,1	-4.807.614	2,6	182.337.386	23,2	180.450.315	23,8
ALTRE	52.925.511	6,8	-18.073.641	34,1	34.851.870	4,4	34.027.744	4,5
CATEGORIA VII - POSTE CORRETTIVE E COMPENSATIVE DELLE ENTRATE	21.275.002	2,7	+12.604.580	59,2	33.879.582	4,3	33.524.067	4,4
CATEGORIA IX - SOMME NON ATTRIBUIBILI	31.650.509	4,1	-30.678.221	96,9	972.288	0,1	503.677	0,1

SEQUE TABELLA N.9. - ANALISI ECONOMICA DELLE SPESE : PREVISIONI ED IMPEGNI.
(MILIONI DI LIRE)

AGGREGATI ECONOMICI	PREVISIONI INIZIALI		VARIAZIONI (B)	%	PREVISIONI DEFINITIVE		I M P E G N I	
	VALORI ASSOLUTI (A)	COMPOSIZIONE PERCENTUALE			VALORI ASSOLUTI	COMPOSIZIONE PERCENTUALE	VALORI ASSOLUTI	COMPOSIZIONE PERCENTUALE
TITOLO II - SPESE IN CONTO CAPITALE	76.093.471	9,8	+31.733.036	41,7	107.826.527	13,4	107.019.579	14,0
INVESTIMENTI	64.905.379	8,4	+6.462.864	10,0	71.368.243	8,9	70.999.951	9,3
DIRETTI	3.547.299	0,5	+1.568.906	44,2	5.116.205	0,5	5.111.681	0,7
CATEGORIA X - BENI ED OPERE IMMOBILIARI A CARICO DIRETTO DELLO STATO	2.922.264	0,4	+1.411.702	48,3	4.333.966	0,5	4.329.644	0,6
CATEGORIA XI - BENI MOBILI, MACCHINE ED ATTREZZATURE TECNICO-SCIENTIFICHE A CARICO DIRETTO DELLO STATO	625.035	0,1	+157.204	25,2	782.239	-	782.037	0,1
INDIRETTI (CATEGORIA XII)	58.479.368	7,5	+4.408.569	7,5	62.887.937	8,0	62.533.301	8,2
FINANZIARI	2.878.712	0,4	+485.389	16,9	3.364.101	0,4	3.354.969	0,4
CATEGORIA XIII - PARTECIPAZIONI AZIONARIE E CONFERIMENTI	1.321.106	0,2	+268.389	20,3	1.589.495	0,2	1.589.495	0,2
CATEGORIA XIV - CONCESSIONE DI CREDITI ED ANTICIPAZIONI PER FINALITA' PRODUTTIVE	1.557.606	0,2	+217.000	13,9	1.774.606	0,2	1.765.474	0,2
ALTRE	11.188.092	1,4	+25.270.192	225,9	36.458.284	4,5	36.019.628	4,7
CATEGORIA XV - CONCESSIONE DI CREDITI ED ANTICIPAZIONI PER FINALITA' NON PRODUTTIVE	4.674.092	0,6	-24.455	0,5	4.649.637	0,5	4.582.628	0,6
CATEGORIA XVI - SOMME NON ATTRIBUIBILI	6.514.000	0,8	+25.294.647	388,3	31.808.647	4,0	31.437.000	4,1
T O T A L E	665.073.978	85,6	+6.759.884	1,0	671.833.862	85,7	663.237.002	87,4
TITOLO III - RIMBORSO DI PRESTITI	112.180.927	14,4	-18.138	-	112.162.789	14,3	95.449.500	12,6
TOTALE COMPLESSIVO	777.254.905	100,0	+6.741.746	0,9	783.996.651	100,0	758.686.502	100,0

TABELLA N.10. - ANALISI ECONOMICA DELLE SPESE - SOMME SPENDIBILI, AUTORIZZAZIONI E PAGAMENTI
(MILIONI DI LIRE)

AGGREGATI ECONOMICI	MASSA SPENDIBILE (A)	AUTORIZZAZ. INIZIALI DI CASSA	VARIAZIONI	AUTORIZZAZ. DEFINITIVE DI CASSA (B)	P A G A M E N T I		RAPPORTI X TOTALI (C)	(C/A)(C/B)	
					COMPETENZA	RESIDUI			
TITOLO I - SPESE CORRENTI	628.491.631	592.998.447	+1.631.666	594.630.113	497.544.809	47.241.610	544.786.419	86,7	91,6
CONSUMI PUBBLICI	174.040.807	146.712.105	+14.193.006	160.905.111	130.484.879	15.116.803	145.603.682	83,7	90,5
PERSONALE	125.113.858	119.136.758	+5.292.040	124.428.798	113.624.212	3.290.260	116.914.472	93,4	94,0
CATEGORIA II - PERSONALE IN ATTIVITA' DI SERVIZIO	93.366.636	87.896.630	+4.827.847	92.724.477	83.447.790	3.244.962	86.692.752	92,9	93,5
CATEGORIA III - PERSONALE IN QUIESCENZA	31.747.222	31.240.128	+464.193	31.704.321	50.176.422	45.298	50.221.720	95,2	95,3
BENI E SERVIZI	48.926.949	27.575.347	+8.900.966	36.476.313	16.860.667	11.828.543	28.689.210	58,6	78,7
CATEGORIA I - SERVIZI DEGLI ORGANI COSTITUZIONALI	1.649.873	1.677.465	-27.592	1.649.873	1.647.514	-	1.647.514	99,9	99,9
CATEGORIA IV - ACQUISTO DI BENI E SERVIZI	46.139.873	25.191.987	+8.497.250	33.689.237	14.727.258	11.621.620	26.348.878	57,1	78,2
CATEGORIA VIII - AMMORTAMENTI	1.137.203	705.895	+431.308	1.137.203	485.895	206.923	692.818	60,9	60,9
TRASFERIMENTI DI REDDITI	417.418.747	392.939.618	+4.189.745	397.129.363	340.043.724	30.495.610	370.539.334	88,8	93,3
CATEGORIA V - TRASFERIMENTI	229.945.387	205.656.599	+4.056.752	209.713.331	162.004.516	25.692.253	187.696.769	81,6	89,5
CATEGORIA VI - INTERESSI	167.473.160	167.283.019	+153.013	167.416.052	178.039.208	4.803.357	182.842.565	97,5	97,6
ALTRE	37.032.077	53.346.724	-16.751.085	36.595.639	27.016.206	1.627.197	28.643.403	77,3	78,3
CATEGORIA VII - POSTE CORRETTIVE E COMPENSATIVE DELLE ENTRATE	55.395.007	21.654.307	+13.185.057	34.839.364	26.911.203	1.530.117	28.441.320	80,4	81,6
CATEGORIA IX - SOMME NON ATTRIBIBILI	1.637.070	31.692.417	-29.936.142	1.736.275	105.003	97.080	202.083	12,3	11,5

SEQUE TABELLA M.10. - ANALISI ECONOMICA DELLE SPESE, SOMME SPENDIBILI, AUTORIZZAZIONI E PAGAMENTI
(MILIONI DI LIRE)

AGGREGATI ECONOMICI	MASSA SPENDIBILE (A)	AUTORIZZAZ. INIZIALI DI CASSA	VARIAZIONI	AUTORIZZAZ. DEFINITIVE DI CASSA (B)	P A G A M E N T I		RAPPORTI X (C/A) (C/B)		
					COMPETENZA	RESIDUI		TOTALI (C)	
TITOLO II - SPESE IN CONTO CAPITALE	166.227.196	88.113.784	+65.514.525	133.628.309	81.802.020	23.591.551	105.393.571	65,4	78,9
INVESTIMENTI	127.711.577	79.096.873	+17.655.510	96.752.383	49.998.084	21.535.016	71.533.100	56,0	73,9
DIRETTI	17.276.184	7.987.665	+2.863.233	10.350.898	923.303	3.072.474	3.995.777	23,1	38,6
CATEGORIA X - BENI ED OPERE IMMOBILIARI A CARICO DIRETTO DELLO STATO	15.381.387	6.676.689	+2.475.181	9.151.870	684.971	2.668.688	3.353.659	21,8	36,6
CATEGORIA XI - BENI MOBILI, MACCHINE ED ATTREZZATURE TECNICO-SCIENTIFICHE A CARICO DIRETTO DELLO STATO	1.894.797	810.976	+388.052	1.199.028	238.332	403.786	642.118	33,9	53,6
INDIRETTI (CATEGORIA XII)	103.650.545	68.077.564	+12.955.788	81.033.352	46.070.917	16.334.276	62.405.193	60,2	77,0
FINANZIARI	6.804.848	3.531.644	+1.836.489	5.368.133	3.003.864	2.128.266	5.132.130	75,4	95,6
CATEGORIA XIII - PARTECIPAZIONI AZIONARIE E CONFERIMENTI	2.117.080	1.621.168	+301.411	1.922.579	1.405.690	430.451	1.836.141	86,7	95,5
CATEGORIA XIV - CONCESSIONE DI CREDITI ED ANTICIPAZIONI PER FINALITA' PRODUTTIVE	4.687.768	1.910.476	+1.535.078	3.445.554	1.598.174	1.697.815	3.295.989	70,3	95,7
ALTRE	38.515.619	9.016.911	+27.859.015	36.875.926	31.803.936	2.056.535	33.860.471	87,9	91,8
CATEGORIA XV - CONCESSIONE DI CREDITI ED ANTICIPAZIONI PER FINALITA' NON PRODUTTIVE	6.706.172	2.498.942	+2.394.357	4.893.299	888.936	2.056.535	2.945.671	45,9	60,2
CATEGORIA XVI - SOMME NON ATTRIBUIBILI	31.809.447	6.517.969	+25.464.658	31.982.627	30.915.000	-	30.915.000	97,2	96,7
T O T A L E	794.718.827	681.112.231	+47.146.191	728.258.422	579.346.829	70.833.161	650.179.990	81,8	89,3
TITOLO III - RIMBORSO DI PRESTITI	113.130.169	112.192.454	+903.395	113.095.849	95.157.140	619.096	95.776.236	84,7	84,7
TOTALE COMPLESSIVO	907.848.996	793.304.685	+48.049.586	841.354.271	674.503.969	71.452.257	745.956.226	82,2	88,7

EVOLUZIONE DEL BILANCIO DELLO STATO - ACCERTAMENTI E IMPEGNI

(miliardi di lire)

VOCI	1983		1984		1985		1986	
	Valori assoluti	% Complesso	Valori assoluti	%	Valori assoluti	%	Valori assoluti	%

OPERAZIONI FINALI

Entrate

Tributarie.....	143.760	77,9	161.887	78,8	12,6	179.348	78,5	10,8	199.580	76,8	11,3
Extratributarie	40.313	21,8	42.883	20,9	6,4	48.898	21,4	14,0	59.401	22,8	21,5
Alienazione ed ammortamento beni patrimoniali e riscossione di crediti.....	514	0,3	655	0,3	27,4	606	0,1	-7,5	1.023	0,4	68,8
Totale...	184.587	100,0	205.425	100,0	11,3	228.852	100,0	11,4	260.004	100,0	13,6

Spese

Correnti.....	209.245	80,4	247.807	83,5	18,4	293.158	83,0	18,3	332.961	82,0	13,6
Conto capitale.	50.909	19,6	49.126	16,5	-3,5	60.207	17,0	22,6	73.264	18,0	21,7
Totale...	260.154	100,0	296.933	100,0	14,1	353.365	100,0	19,0	406.225	100,0	15,0

Segue: Tabella n. 11

VOCI	(miliardi di lire)								
	1987			1988			1989		
	Valori assoluti	%		Valori assoluti	%		Valori assoluti	%	
	Complesso	Variazioni		Comp.sso	Variaz.ni		Comp.sso	Variaz.ni	

OPERAZIONI FINALI

Entrate

Tributarie.....	228.094	80,2	14,3	260.986	81,9	14,4	294.075	81,8	12,7
Extratributarie	55.516	19,5	-6,5	56.808	17,8	2,3	64.437	17,9	13,4
Alienazione ed ammortamento beni patrimoniali e riscossione di crediti.....	649	0,3	-36,6	985	0,3	51,8	1.091	0,3	10,8
Totale...	284.259	100,0	9,3	318.779	100,0	12,1	359.603	100,0	12,8

Spese

Correnti.....	362.955	82,5	9,0	412.060	83,8	13,5	413.460	84,7	0,3
Conto capitale.	76.807	17,5	4,8	79.212	16,2	3,1	74.753	15,3	-5,6
Totale...	439.762	100,0	8,3	491.272	100,0	11,7	488.213	100,0	-0,6

(miliardi di lire)

VOCI	1990			1991			1992			1993		
	Valori assoluti	%	Comp. sso	Valori assoluti	%	Comp. sso	Valori assoluti	%	Comp. sso	Valori assoluti	%	Comp. sso

OPERAZIONI FINALI

Entrate

Tributarie....	330.135	80,5	12,3	374.658	82,0	13,5	423.809	82,7	13,1	430.754	88,6	1,6
Extratributarie	78.725	19,2	22,2	78.110	17,1	- 0,8	87.246	17,0	11,7	53.929	11,1	-38,2
Alienazione ed ammortamento beni patrimoniali e riscossione di crediti.....	1.449	0,3	32,8	4.227	0,9	191,7	1.656	0,3	-60,8	1.302	0,3	-21,4
Totale...	410.309	100,0	14,1	456.995	100,0	11,4	512.711	100,0	12,2	485.985	100,0	-5,2

Spese

Correnti.....	463.470	85,6	12,1	510.786	88,1	10,2	554.118	88,3	8,5	556.217	87,9	0,4
Conto capitale	78.106	14,4	4,5	69.180	11,9	-11,4	73.460	11,7	6,2	76.350	12,1	3,9
Totale...	541.576	100,0	10,9	579.966	100,0	7,1	627.578	100,0	8,2	632.567	100,0	0,8

Segue: Tabella n. 11.

(miliardi di lire)

VOCI	1984	1985	1986	1987	1988	1989	1990	1991	1992	1993
------	------	------	------	------	------	------	------	------	------	------

OPERAZIONI INDEBITAMENTO

Accensione di prestiti..	116.299	129.390	134.128	87.507	124.198	100.696	201.155	227.063	203.541	242.045
Rimborso di prestiti....	50.950	35.498	46.003	22.415	53.814	28.165	124.329	107.971	110.887	95.450
Entrate complessive.....	321.674	357.842	394.132	371.766	442.976	460.299	611.464	684.058	716.252	728.030
Spese complessive.....	347.883	388.863	452.228	462.177	545.085	516.378	665.906	687.937	738.465	728.017

RISULTATI DIFFERENZIALI

Risparmio pubblico.....	-43.047	-65.312	-73.980	-79.345	-94.266	-54.947	-54.610	-58.018	-43.063	-71.534
Saldo netto da finanziare	-91.558	-124.913	-146.221	-155.503	-172.493	-128.609	-131.268	-122.971	-114.867	-146.582
Indebitamento netto.....	-76.730	-108.132	-137.590	-146.654	-164.198	-118.513	-122.201	-116.161	-106.590	-139.235
Ricorso al mercato.....	-142.508	-160.411	-192.224	-177.918	-226.307	-156.774	-255.597	-230.942	-225.754	-242.031
Disavanzo complessivo...	-26.209	-31.021	-58.096	-90.411	-102.109	-56.078	-54.443	-3.879	-22.213	+ 13

Tabella n. 12

EVOLUZIONE DEL BILANCIO DELLO STATO - INCASSI E PAGAMENTI
(miliardi di lire)

VOCI	1983			1984			1985			1986		
	Valori assoluti	%	Complesso	Valori assoluti	%	Complesso	Valori assoluti	%	Complesso	Valori assoluti	%	Complesso
OPERAZIONI FINALI												
Entrate												
Tributarie.....	139.147	78,3	157.556	78,5	13,2	171.398	78,1	8,8	211.150	79,1	23,2	
Extracontributarie	38.042	21,4	42.486	21,2	11,7	47.438	21,6	11,7	54.874	20,5	15,7	
Alienazione ed ammortamento beni patrimoniali e riscossione di crediti.....	510	0,3	583	0,3	14,3	549	0,3	-5,8	877	0,4	59,7	
Totale...	177.699	100,0	200.625	100,0	12,9	219.385	100,0	9,4	266.901	100,0	21,7	
Spese												
Correnti.....	198.453	79,1	244.567	83,1	23,2	279.318	83,3	14,2	318.948	82,9	14,2	
Conto capitale.	52.410	20,9	49.687	16,9	-5,2	55.911	16,7	12,5	65.397	17,1	17,0	
Totale...	250.863	100,0	294.254	100,0	17,3	335.229	100,0	13,9	384.345	100,0	14,7	

Segue: Tabella n. 12

VOCI	(miliardi di lire)								
	1987			1988			1989		
	Valori assoluti	%	Variazioni	Valori assoluti	%	Variazioni	Valori assoluti	%	Variazioni
	Complesso		Complesso			Complesso			
OPERAZIONI FINALI									
Entrate									
Tributarie.....	223.800	78,8	6,0	255.278	81,6	14,1	282.723	81,6	10,8
Extracontributarie	59.490	20,9	8,4	56.730	18,1	-4,6	62.580	18,1	10,3
Alienazione ed ammortamento beni patrimoniali e riscossione di crediti.....	586	0,3	-33,2	782	0,3	33,4	1.087	0,3	39,0
Totale...	283.876	100,0	6,4	312.790	100,0	10,2	346.390	100,0	10,7
Spese									
Correnti.....	373.404	84,3	17,1	407.376	85,9	9,1	392.373	84,4	-3,7
Conto capitale.	69.561	15,7	6,4	67.211	14,1	-3,4	72.276	15,6	7,5
Totale...	442.965	100,0	15,3	474.587	100,0	7,1	464.649	100,0	-2,1

(miliardi di lire)

VOCI	1990				1991				1992				1993	
	Valori assoluti	%	Variaz.ni	Comp.sso	Valori assoluti	%	Variaz.ni	Comp.sso	Valori assoluti	%	Variaz.ni	Comp.sso	Valori assoluti	%

OPERAZIONI FINALI

Entrate

Tributarie....	323.693	78,9	78,9	80,7	409.312	82,7	15,0	422.282	89,7	3,2				
Extracontributarie	85.202	20,8	36,1	18,4	84.354	17,0	4,1	47.385	10,1	-43,8				
Alienazione ed ammortamento beni patrimoniali e riscossione di crediti.....	1.232	0,3	13,3	0,9	4.011	0,9	225,6	1.441	0,3	-64,1			1.290	0,2
Totale...	410.127	100,0	100,0	100,0	441.051	100,0	7,5	495.107	100,0	12,3			470.957	100,0

Spese

Correnti.....	464.202	86,7	18,3	88,0	506.536	89,5	7,6	544.786	87,9	-0,1				
Conto capitale	71.052	13,3	-1,7	12,0	68.793	10,5	-3,2	74.724	12,1	17,5				
Totale...	535.254	100,0	15,2	100,0	575.329	100,0	7,5	608.720	100,0	5,8			619.510	100,0

Segue: Tabella n. 12

VOCI	(miliardi di lire)									
	1984	1985	1986	1987	1988	1989	1990	1991	1992	1993

OPERAZIONI INDEBITAMENTO

Accensione di prestiti....	116.293	129.371	134.143	86.702	125.676	101.175	201.155	227.063	203.541	242.045
Rimborso di prestiti.....	50.957	35.506	45.995	22.429	53.797	27.975	123.549	107.728	110.042	95.776
Entrate complessive.....	316.918	348.756	401.044	370.578	438.466	447.565	611.283	668.113	698.647	713.002
Spese complessive.....	345.211	370.735	430.340	465.394	528.384	492.624	658.803	683.057	718.762	715.286

RISULTATI DIFFERENZIALI

Risparmio pubblico.....	-44.525	-60.432	-52.924	-90.114	-95.368	-47.071	-55.306	-69.496	-51.478	-75.119
Saldo netto da finanziare.	-93.625	-116.167	-117.444	-159.089	-161.797	-118.259	-125.126	-134.278	-113.613	-148.553
Indebitamento netto.....	-77.201	-100.927	-108.831	-150.841	-154.326	-109.916	-116.118	-126.851	-106.235	-141.067
Ricorso al mercato.....	-144.586	-151.350	-163.439	-181.518	-215.594	-146.234	-248.675	-242.007	-223.656	-244.329
Disavanzo complessivo.....	-28.293	-21.979	-29.296	-94.816	-89.918	-45.057	-47.519	-14.944	-20.115	-2.284

TABELLA N. 13. - VARIAZIONI AI RESIDUI PASSIVI PROVENIENTI DA ESERCIZI PRECEDENTI
(MILIONI DI LIRE)

MINISTERI	ELIMINAZIONI				TOTALE DELLE DIMINUZIONI (D=A+B+C)	VARIAZIONI IN AUMENTO PER ECCELENZE DI SPESA (E)	VARIAZIONI NETTE (F=D-E)
	ECONOMIE REALIZZATE NELLA GESTIONE DEI RESIDUI (A)	PERENZIONE AMMINISTRATIVA (B)	PER INTERVENUTA PRESCRIZIONE (C)				
TITOLO I - SPESE CORRENTI							
PRESIDENZA DEL CONSIGLIO DEI MINISTRI	12.393	67.781	-	-	60.174	-	60.174
MINISTERO DEL TESORO	224.633	303.620	-	-	528.253	673	527.580
MINISTERO DELLE FINANZE	149.267	329.162	-	-	478.429	440.297	58.132
MINISTERO DEL BILANCIO E DELLA PROGRAMMAZIONE ECONOMICA	141	1.074	-	-	1.215	-	1.215
MINISTERO DI GRAZIA E GIUSTIZIA	361.157	47.763	-	-	408.920	36.291	372.629
MINISTERO DEGLI AFFARI ESTERI	14.135	3.770	-	-	17.905	-	17.905
MINISTERO DELLA PUBBLICA ISTRUZIONE	199.657	22.862	-	-	222.519	82.169	140.350
MINISTERO DELL'INTERNO	119.873	1.031.633	1	1	1.151.507	7.490	1.144.017
MINISTERO DEI TRASPORTI PUBBLICI	5.032	9.550	-	-	14.582	-	14.582
MINISTERO DEI TRASPORTI	3.570	11.419	-	-	14.989	402	14.587
MINISTERO DELLE POSTE E DELLE TELECOMUNICAZIONI	-	11.419	-	-	11.419	-	11.419
MINISTERO DELLA DIFESA	111.942	325.430	-	-	437.372	-	437.372
MINISTERO DELLA DIFESA FORESTALI	1.256	34.548	-	-	35.804	125	35.679
MINISTERO DELL'INDUSTRIA, DEL COMMERCIO E DELL'ARTIGIANATO	368	4.300	-	-	4.668	-	4.668
MINISTERO DEL LAVORO E DELLA PREVIDENZA SOCIALE	13.792	105.296	-	-	119.088	55	119.033
MINISTERO DEL COMMERCIO CON L'ESTERO	688	515	-	-	1.203	-	1.203
MINISTERO DELLA MARINA MERCANTILE	2.436	260.263	-	-	262.699	359	262.340
SOPPRESSIONE MINISTERO DELLE PARTECIPAZIONI STATALI	-	-	-	-	-	-	-
MINISTERO DELLA SANITA'	13.651	9.461	-	-	22.912	-	22.912
EX MINISTERO DEL TURISMO E DELLO SPETTACOLO	2.269	29.018	-	-	31.287	-	31.287
MINISTERO PER I BENI CULTURALI E AMBIENTALI	4.044	19.707	-	-	23.751	-	23.751
MINISTERO DELL'AMBIENTE	1.653	17.873	-	-	19.526	-	19.526
MINISTERO DELL'UNIVERSITA' E DELLA RICERCA SCIENTIFICA E TECNOLOGICA	4.861	31.998	-	-	36.859	-	36.859
TOTALE TITOLO I	1.246.618	2.667.651	1	1	3.894.270	567.861	3.326.409

SEQUE 13. - VARIAZIONI AI RESIDUI PASSIVI PROVENIENTI DA ESERCIZI PRECEDENTI

MINISTERI	(MILIONI DI LIRE)					VARIAZIONI NETTE (F-D-E)
	ECONOMIE REALIZZATE NELLA GESTIONE DEI RESIDUI (A)	ELIMINAZIONI		TOTALE DELLE DIMINUZIONI (D=A+B+C)	VARIAZIONI IN AUMENTO PER ECCEDENZE DI SPESA (E)	
		PER PERENZIONE AMMINISTRATIVA (B)	PER INTERVENUTA PRESCRIZIONE (C)			
TITOLO II - SPESE IN CONTO CAPITALE						
PRESIDENZA DEL CONSIGLIO DEI MINISTRI	843.860	16.945	-	860.805	-	860.805
MINISTERO DEL TESORO	1.085.506	22.983	-	1.108.489	-	1.108.489
MINISTERO DELLE FINANZE	188	9.572	-	9.760	-	9.760
MINISTERO DEL BILANCIO E DELLA PROGRAMMAZIONE	17.627	96.353	-	113.980	-	113.980
ECONOMICA						
MINISTERO DI GRAZIA E GIUSTIZIA	12.502	11.350	-	23.852	-	23.852
MINISTERO DEGLI AFFARI ESTERI	5.015	-	-	5.015	-	5.015
MINISTERO DELLA PUBBLICA ISTRUZIONE	2	810	-	812	-	812
MINISTERO DELL'INTERNO	1.890.865	130	-	1.890.995	-	1.890.995
MINISTERO DEI LAVORI PUBBLICI	53.231	678.206	-	731.437	-	731.437
MINISTERO DEI TRASPORTI	116.948	291.244	-	408.192	-	408.192
MINISTERO DELLA DIFESA	9.199	21.307	-	30.506	-	30.506
MINISTERO DELLE RISORSE AGRICOLE, ALIMENTARI E FORESTALI	33.738	479.538	-	513.276	-	513.276
MINISTERO DELL'INDUSTRIA, DEL COMMERCIO E DELL'ARTIGIANATO	30.589	515.632	-	546.221	-	546.221
MINISTERO DEL LAVORO E DELLA PREVIDENZA SOCIALE	40.196	154.851	-	195.047	-	195.047
MINISTERO DEL COMMERCIO CON L'ESTERO	6	-	-	6	-	6
MINISTERO DELLA MARINA MERCANTILE	12.630	26.126	-	38.756	-	38.756
SOPPRESSIONE MINISTERO DELLE PARTECIPAZIONI STATALI	-	-	-	-	-	-
MINISTERO DELLA SANITA'	2.608	267	-	2.875	-	2.875
EX MINISTERO DEL TURISMO E DELLO SPETTACOLO	1.873	51.890	-	53.763	-	53.763
MINISTERO PER I BENI CULTURALI E AMBIENTALI	12.577	325.107	-	337.684	-	337.684
MINISTERO DELL'AMBIENTE	3.007	-	-	3.007	-	3.007
MINISTERO DELL'UNIVERSITA' E DELLA RICERCA SCIENTIFICA E TECNOLOGICA	1	10.845	-	10.846	-	10.846
TOTALE TITOLO II	4.172.166	2.713.136	-	6.885.302	-	6.885.302
TOTALE SPESE FINALI						
	5.418.784	5.360.787	1	10.779.572	567.861	10.211.711
TITOLO III - RIMBORSO DI PRESTITI						
MINISTERO DEL TESORO	253.185	-	-	253.185	-	253.185
TOTALE TITOLO III	253.185	-	-	253.185	-	253.185

SEGUE 13. - VARIAZIONI AI RESIDUI PASSIVI PROVENIENTI DA ESERCIZI PRECEDENTI
(MILIONI DI LIRE)

MINISTERI	ECONOMIE REALIZZATE NELLA GESTIONE DEI RESIDUI (A)	ELIMINAZIONI			TOTALE DELLE DIMINUIZIONI (D=A+B+C)	VARIAZIONI IN AUMENTO PER ECCEDEN- ZE DI SPESA (E)	VARIAZIONI NETTE (F=D-E)
		PER PERIZIONE AMMINI- STRATIVA (B)	PER INTERVENUTA PRESCRIZIONE (C)				
PRESIDENZA DEL CONSIGLIO DEI MINISTRI	856.253	64.726	-	920.979	-	920.979	
MINISTERO DEL TESORO	1.563.324	326.603	-	1.889.927	673	1.889.254	
MINISTERO DELLE FINANZE	149.455	338.734	-	488.189	440.297	47.892	
MINISTERO DEL BILANCIO E DELLA PROGRAMMAZIONE ECONOMICA	17.768	97.407	-	115.175	-	115.175	
MINISTERO DI GRAZIA E GIUSTIZIA	373.659	59.113	-	432.772	36.291	396.481	
MINISTERO DEGLI AFFARI ESTERI	19.148	3.770	-	22.918	-	22.918	
MINISTERO DELLA PUBBLICA ISTRUZIONE	199.659	23.672	-	223.331	82.169	141.162	
MINISTERO DELL'INTERNO	2.010.738	1.031.763	1	3.042.502	7.490	3.035.012	
MINISTERO DEI LAVORI PUBBLICI	58.263	687.756	-	746.019	-	746.019	
MINISTERO DEI TRASPORTI	120.518	302.663	-	423.181	402	422.779	
MINISTERO DELLE POSTE E DELLE TELECOMUNICAZIONI	-	346.608	-	346.608	-	346.608	
MINISTERO DELLA DIFESA	121.161	346.737	-	467.878	-	467.878	
MINISTERO DELLE RISORSE AGRICOLE, ALIMENTARI E FORESTALI	34.994	514.086	-	549.080	125	548.955	
MINISTERO DELL'INDUSTRIA, DEL COMMERCIO E DELL'ARTIGIANATO	30.957	519.932	-	550.889	-	550.889	
MINISTERO DEL LAVORO E DELLA PREVIDENZA SOCIALE	53.988	260.147	-	314.135	55	314.080	
MINISTERO DEL COMMERCIO CON L'ESTERO	694	1.209	-	1.209	-	1.209	
MINISTERO DELLA MARINA MERCANTILE	15.066	286.389	-	301.455	359	301.096	
MINISTERO DELLA SANITA'	16.059	9.728	-	25.787	-	25.787	
EX MINISTERO DEL TURISMO E DELLO SPETTACOLO	4.142	80.908	-	85.050	-	85.050	
MINISTERO PER I BENI CULTURALI E AMBIENTALI	16.621	346.814	-	361.435	-	361.435	
MINISTERO DELL'AMBIENTE	4.660	17.873	-	22.533	-	22.533	
MINISTERO DELL'UNIVERSITA' E DELLA RICERCA SCIENTIFICA E TECNOLOGICA	4.862	42.843	-	47.705	-	47.705	
TOTALE	5.671.969	5.360.787	1	11.032.757	567.861	10.464.896	

TABELLA N.14. - RIEPILOGO DEI RESIDUI ATTIVI AL 31 DICEMBRE 1993
(MILIONI DI LIRE)

C A T E G O R I E	RESIDUI PROVENIENTI DA ESERCIZI PRECEDENTI				RESIDUI DI NUOVA FORMAZIONE (F)	TOTALE RESIDUI 31 DICEMBRE (G=E+F)
	CONSISTENZA I GENNAIO (A)	ACCERTATI 31 DICEMBRE (C+A+B)	VERSATI (D)	NON VERSATI (E)		
TITOLO I - ENTRATE TRIBUTARIE E SUL REDDITO	32.143.072	-10.280.752	21.862.320	8.512.848	13.349.472	29.218.647
CATEGORIA I - IMPOSTE SUL PATRIMONIO	30.251.030	+1.195.995	31.447.025	14.460.246	16.986.779	32.377.345
CATEGORIA II - TASSE ED IMPOSTE SUGLI AFFARI	5.638.180	-167.612	5.470.568	4.010.162	1.460.406	5.602.006
CATEGORIA III - IMPOSTE SULLA PRODUZIONE, SUI CONSUMI E DUGANE	2.510.613	+200.449	2.711.062	1.799.890	911.172	2.365.232
CATEGORIA V - LOTTO, LOTTERIE ED ALTRE ATTIVITA' DI GIUOCO	3.202.357	-204	3.202.153	1.677.547	1.524.606	3.581.268
TOTALE TITOLO I	73.743.252	-9.052.124	64.693.128	30.460.693	34.232.435	73.164.498
TITOLO II - ENTRATE EXTRA-TRIBUTARIE	50.778	+3.650	34.428	14.060	20.368	45.524
CATEGORIA VI - PROVENTI SPECIALI	5.425.901	-1.330.737	4.095.164	354.534	3.740.630	5.274.040
CATEGORIA VII - PROVENTI DI SERVIZI PUBBLICI MINORI	475.712	-60.319	415.393	70.705	344.688	464.332
CATEGORIA VIII - PROVENTI DEI BENI DELLO STATO	1.267.150	+11.790	1.278.940	557.228	721.712	1.015.756
CATEGORIA IX - PRODOTTI NETTI DI AZIENDE AUTONOME ED UTILI DI GESTIONI	1.135.669	-301.463	834.206	782.843	51.363	1.112.119
CATEGORIA X - INTERESSI SU ANTICIPAZIONI E CREDITI VARI DEL TESORO	3.749.506	-1.858.989	1.890.517	1.461.188	429.329	641.914
CATEGORIA XI - RICUPERI, RIMBORSI E CONTRIBUTI	459.732	-649	459.083	377.558	81.525	6.998.133
CATEGORIA XII - PARTITE CHE SI COMPENSANO NELLA SPESA	12.544.448	-3.536.717	9.007.731	3.618.116	5.389.615	15.551.818
TOTALE TITOLO II	46.466	-926	3.540	499	3.041	3.751
TITOLO III - ALIENAZIONE ED AMMORTAMENTO DI BENI PATRIMONIALI E RISCOSSIONE DI CREDITI	431.308	-8.731	422.577	206.923	215.654	435.654
CATEGORIA XIII - VENDITA DI BENI ED AFFRANCAGIONE DI CANONI	20.638	-1.093	19.545	4.973	14.572	17.926
CATEGORIA XIV - AMMORTAMENTO DI BENI PATRIMONIALI	456.412	-10.750	445.662	212.395	233.267	457.331
CATEGORIA XV - RIMBORSO DI ANTICIPAZIONI E DI CREDITI VARI DEL TESORO	86.746.112	-12.599.591	74.146.521	34.291.204	39.855.317	89.173.647
TOTALE TITOLO III	86.746.112	-12.599.591	74.146.521	34.291.204	39.855.317	89.173.647
ENTRATE FINALI						
TITOLO IV - ACCENSIONE DI PRESTITI						
IN COMPLESSO						

TABELLA N.15. - CONSISTENZA DEI RESIDUI PASSIVI PER VOCI FUNZIONALI
(MILIONI DI LIRE)

S E Z I O N I	AL 1 GENNAIO 1993		AL 31 DICEMBRE 1993	
	IN MILIONI DI LIRE	IN % DEGLI IMPEGNI 1992	IN MILIONI DI LIRE	IN % DEGLI IMPEGNI 1993
SEZIONE I - AMMINISTRAZIONE GENERALE	7.495.221	37,1	7.166.152	14,0
SEZIONE II - DIFESA NAZIONALE	9.680.379	49,4	8.923.106	42,4
SEZIONE III - GIUSTIZIA	1.534.073	26,5	1.358.842	21,3
SEZIONE IV - SICUREZZA PUBBLICA	1.255.846	9,7	1.261.263	9,2
SEZIONE V - RELAZIONI INTERNAZIONALI	2.863.655	15,9	1.873.072	8,8
SEZIONE VI - ISTRUZIONE E CULTURA	6.051.011	11,9	6.276.585	12,4
SEZIONE VII - UNIVERSITA' E RICERCA SCIENTIFICA	4.518.673	39,0	3.580.303	30,3
SEZIONE VIII - EDILIZIA	4.988.549	1,4	4.630.804	40,2
SEZIONE IX - LAVORO E PREVIDENZA SOCIALE	4.208.768	8,7	3.846.996	8,3
SEZIONE X - ASSISTENZA PUBBLICA	8.932.581	56,0	11.228.471	62,1
SEZIONE XI - IGIENE E SANITA'	5.684.743	6,4	9.980.317	21,0
SEZIONE XII - TRASPORTI E COMUNICAZIONI	14.461.330	42,5	13.795.102	42,7
SEZIONE XIII - AGRICOLTURA E ALIMENTAZIONE	5.524.066	23,2	4.425.024	3,5
SEZIONE XIV - INDUSTRIA, COMMERCIO E ARTIGIANATO	7.123.054	69,2	6.839.461	66,3
SEZIONE XV - INTERVENTI STRAORDINARI PER IL MEZZOGIORNO	1.075.370	16,1	813.342	8,8
SEZIONE XVI - OPERE ED INTERVENTI ECONOMICI NON ATTRIBIBILI A PARTICOLARI SETTORI	9.939.581	9,2	7.573.752	0,8

SEQUE TABELLA N.15. - CONSISTENZA DEI RESIDUI PASSIVI PER VOCI FUNZIONALI
(MILIONI DI LIRE)

S E Z I O N I	AL 1 GENNAIO 1993		AL 31 DICEMBRE 1993	
	IN MILIONI DI LIRE	IN % DEGLI IMPEGNI 1992	IN MILIONI DI LIRE	IN % DEGLI IMPEGNI 1993
SEZIONE XVII - FINANZA REGIONALE E LOCALE	19.412.619	26,1	19.559.984	25,1
SEZIONE XVIII - PROTEZIONE CIVILE E PUBBLICHE CALAMITA'	816.223	40,9	2.587.424	66,9
SEZIONE XIX - FONDI SPECIALI E DI RISERVA	142.569	31,7	748.306	21,4
SEZIONE XX - INTERESSI DI DEBITI	4.635.536	-	1.613.777	-
SEZIONE XXI - ONERI NON RIPARTIBILI	2.541.118	7,5	7.868.183	16,5
TOTALE	122.884.965	19,6	125.730.266	19,0
SEZIONE XXII - RIMBORSO DI PRESTITI	967.360	0,9	387.459	0,4
IN COMPLESSO	123.852.345	16,8	126.117.725	16,6

TABELLA N.16. - RIEPILOGO DEI RESIDUI PASSIVI AL 31 DICEMBRE 1993, CLASSIFICATI PER VOCI FUNZIONALI
(MILIONI DI LIRE)

S E Z I O N I	RESIDUI PROVENIENTI DA ESERCIZI PRECEDENTI							RESIDUI DI NUOVA FORMAZIONE (F)	TOTALE RESIDUI 31 DICEMBRE (G+E+F)
	CONSISTENZA I GENNAIO		ACCERTATI 31 DICEMBRE		RIMASTI DA PAGARE		(E)		
	(A)	(B)	(C=A+B)	(D)	(E)	(F)			
SEZIONE I - AMMINISTRAZIONE GENERALE	7.504.744	-413.816	7.090.928	4.808.682	2.282.446	4.883.706	4.883.706	7.166.152	
SEZIONE II - DIFESA NAZIONALE	9.687.408	-430.747	9.256.661	5.245.317	4.011.344	4.911.762	4.911.762	8.923.106	
SEZIONE III - GIUSTIZIA	1.554.072	-379.344	1.154.728	751.009	403.719	935.123	935.123	1.358.842	
SEZIONE IV - SICUREZZA PUBBLICA	1.255.846	-65.033	1.190.813	853.674	337.139	924.124	924.124	1.261.263	
SEZIONE V - RELAZIONI INTERNAZIONALI	2.908.450	-20.157	2.888.293	1.567.259	1.321.034	552.038	552.038	1.873.072	
SEZIONE VI - ISTRUZIONE E CULTURA	6.025.891	-605.314	5.420.577	3.385.500	2.035.077	4.241.508	4.241.508	6.276.585	
SEZIONE VII - UNIVERSITA' E RICERCA SCIENTIFICA	4.518.672	-54.717	4.463.955	2.310.369	2.153.586	1.426.717	1.426.717	3.580.303	
SEZIONE VIII - EDILIZIA	4.871.746	-385.261	4.486.485	1.438.574	3.047.911	1.582.893	1.582.893	4.630.804	
SEZIONE IX - LAVORO E PREVIDENZA SOCIALE	4.208.768	-343.411	3.865.357	3.514.701	350.656	3.496.340	3.496.340	3.846.996	
SEZIONE X - ASSISTENZA PUBBLICA	8.879.629	-613.860	8.265.769	7.029.705	1.236.064	9.992.407	9.992.407	11.228.471	
SEZIONE XI - IGIENE E SANITA'	5.680.371	-1.600.134	4.080.237	1.703.120	2.377.117	7.603.200	7.603.200	9.980.317	
SEZIONE XII - TRASPORTI E COMUNICAZIONI	14.436.219	-662.806	13.773.413	9.457.354	4.316.059	9.479.043	9.479.043	13.795.102	
SEZIONE XIII - AGRICOLTURA E ALIMENTAZIONE	5.524.074	-558.746	4.965.328	1.990.768	2.974.560	1.450.464	1.450.464	4.425.024	
SEZIONE XIV - INDUSTRIA, COMMERCIO E ARTIGIANATO	7.123.054	-652.995	6.470.059	2.890.034	3.580.025	3.259.436	3.259.436	6.839.461	
SEZIONE XV - INTERVENTI STRAORDINARI PER IL MEZZOGIORNO	1.075.370	-12.020	1.063.350	988.333	75.017	738.325	738.325	813.342	
SEZIONE XVI - OPERE ED INTERVENTI ECONOMICI NON ATTRIBIBILI A PARTICOLARI SETTORI	10.037.651	-1.100.343	8.937.308	3.524.528	5.412.780	2.160.972	2.160.972	7.573.752	

SEQUE TABELLA N.16. - RIEPILOGO DEI RESIDUI PASSIVI AL 31 DICEMBRE 1993, CLASSIFICATI PER VOCI FUNZIONALI
(MILIONI DI LIRE)

S E Z I O N I	RESIDUI PROVENIENTI DA ESERCIZI PRECEDENTI				RESIDUI DI NUOVA FORMAZIONE (F)	TOTALE RESIDUI 31 DICEMBRE (G+E+F)
	CONSISTENZA I GENNAIO (A)	VARIAZIONI (B)	ACCERTATI 31 DICEMBRE (C+A+B)	PAGATI (D)		
SEZIONE XVII - FINANZA REGIONALE E LOCALE	19.487.619	-2.348.705	17.138.914	12.308.667	4.830.247	19.559.984
SEZIONE XVIII - PROTEZIONE CIVILE E PUBBLICHE CALANITIA'	816.878	-67.236	749.642	355.255	394.387	2.387.424
SEZIONE XIX - FONDI SPECIALI E DI RISERVA	131.849	-	131.849	-	131.849	748.306
SEZIONE XX - INTERESSI DI DEBITI	4.635.536	-162.702	4.472.834	4.459.838	12.996	1.613.777
SEZIONE XXI - ONERI NON RIPARTIBILI	2.541.118	+265.636	2.806.754	2.250.674	556.080	7.868.183
TOTALE	122.884.965	-10.211.711	112.673.254	70.833.161	61.840.093	125.730.266
SEZIONE XXII - RIMBORSO DI PRESTITI	967.380	-253.185	714.195	619.096	95.099	387.459
IN COMPLESSO	123.852.345	-10.464.896	113.387.449	71.452.257	61.935.192	126.117.725

TABELLA N.17 - RESIDUI PASSIVI DI NUOVA FORMAZIONE PER VOCI FUNZIONALI
(MILIONI DI LIRE)

S E Z I O N I	DELL'ESERCIZIO 1992		DELL'ESERCIZIO 1993	
	IN MILIONI DI LIRE	IN % DEGLI IMPEGNI	IN MILIONI DI LIRE	IN % DEGLI IMPEGNI
SEZIONE I - AMMINISTRAZIONE GENERALE	5.163.121	25,5	4.883.706	9,5
SEZIONE II - DIFESA NAZIONALE	4.682.546	23,9	4.911.762	23,3
SEZIONE III - GIUSTIZIA	857.926	14,8	935.123	14,9
SEZIONE IV - SICUREZZA PUBBLICA	985.265	7,6	924.124	6,7
SEZIONE V - RELAZIONI INTERNAZIONALI	2.723.781	15,1	552.038	2,6
SEZIONE VI - ISTRUZIONE E CULTURA	3.817.743	7,5	4.241.508	8,4
SEZIONE VII - UNIVERSITA' E RICERCA SCIENTIFICA	1.737.368	15,0	1.426.717	12,1
SEZIONE VIII - EDILIZIA	1.802.310	36,6	1.582.893	47,9
SEZIONE IX - LAVORO E PREVIDENZA SOCIALE	3.735.758	7,7	3.496.340	7,5
SEZIONE X - ASSISTENZA PUBBLICA	7.855.154	49,3	9.992.407	55,2
SEZIONE XI - IGIENE E SANITA'	2.827.436	3,2	7.603.200	16,0
SEZIONE XII - TRASPORTI E COMUNICAZIONI	10.527.508	30,9	9.479.043	29,4
SEZIONE XIII - AGRICOLTURA E ALIMENTAZIONE	2.163.684	48,3	1.450.464	33,9
SEZIONE XIV - INDUSTRIA, COMMERCIO E ARTIGIANATO	3.233.721	31,4	3.259.436	31,6
SEZIONE XV - INTERVENTI STRAORDINARI PER IL MEZZOGIORNO	817.291	12,2	738.325	8,0
SEZIONE XVI - OPERE ED INTERVENTI ECONOMICI NON ATTRIBUIBILI A PARTICOLARI SETTORI	3.916.689	43,0	2.160.972	28,8

SEQUE TABELLA N.17 - RESIDUI PASSIVI DI NUOVA FORMAZIONE PER VOCI FUNZIONALI
(MILIONI DI LIRE)

S E Z I O N I	DELL'ESERCIZIO 1992		DELL'ESERCIZIO 1993	
	IN MILIONI DI LIRE	IN % DEGLI IMPEGNI	IN MILIONI DI LIRE	IN % DEGLI IMPEGNI
SEZIONE XVII - FINANZA REGIONALE E LOCALE	14.169.181	19,1	14.729.737	18,9
SEZIONE XVIII - PROTEZIONE CIVILE E PUBBLICHE CALAMITA'	484.698	24,3	1.993.037	55,8
SEZIONE XIX - FONDI SPECIALI E DI RISERVA	134.090	-	616.457	-
SEZIONE XX - INTERESSI DI DEBITI	4.543.981	-	1.600.781	-
SEZIONE XXI - ONERI NON RIPARTIBILI	1.949.067	5,8	7.312.103	15,4
TOTALE	78.128.318	12,4	85.890.173	12,6
SEZIONE XXII - RIMBORSO DI PRESTITI	887.822	0,8	292.360	0,3
IN COMPLESSO	79.016.140	10,7	84.182.533	11,1

TABELLA N.18. - CONSISTENZA DEI RESIDUI PASSIVI PER VOCI ECONOMICHE.
(MILIONI DI LIRE)

C A T E G O R I E	AL 1 GENNAIO 1993		AL 31 DICEMBRE 1993	
	IN MILIONI DI LIRE	IN % DEGLI IMPEGNI 1992	IN MILIONI DI LIRE	IN % DEGLI IMPEGNI 1993
TITOLO I - SPESE CORRENTI	-	-	627	-
CATEGORIA I - SERVIZI DEGLI ORGANI COSTITUZIONALI	4.435.073	5,1	4.818.091	5,5
CATEGORIA II - PERSONALE IN ATTIVITA' DI SERVIZIO	54.991	0,2	84.738	0,3
CATEGORIA III - PERSONALE IN QUIESCENZA	19.941.753	82,4	17.901.171	69,7
CATEGORIA IV - ACQUISTO DI BENI E SERVIZI	32.207.894	13,6	38.999.696	19,9
CATEGORIA V - TRASFERIMENTI	5.135.774	3,3	2.485.213	1,4
CATEGORIA VI - INTERESSI	1.515.426	8,2	6.903.168	20,6
CATEGORIA VII - POSTE CORRETTIVE E COMPENSATIVE DELLE ENTRATE	451.308	68,3	435.654	61,7
CATEGORIA VIII - AMMORTAMENTI	757.572	103,9	960.533	190,7
CATEGORIA IX - SOMME NON ATTRIBUIBILI				
TOTALE TITOLO I	64.479.791	11,6	72.588.891	13,1
TITOLO II - SPESE IN CONTO CAPITALE				
CATEGORIA X - BENI ED OPERE IMMOBILIARI A CARICO DIRETTO DELLO STATO	11.042.928	269,9	11.150.752	257,5
CATEGORIA XI - BENI MOBILI, MACCHINE ED ATTREZZATURE TECNICO-SCIENTIFICHE A CARICO DIRETTO DELLO STATO	1.112.559	151,1	1.185.112	151,5
CATEGORIA XII - TRASFERIMENTI	40.746.605	69,0	34.972.648	55,9
CATEGORIA XIII - PARTECIPAZIONI AZIONARIE E CONFERIMENTI	527.585	13,8	275.905	17,2
CATEGORIA XIV - CONCESSIONE DI CREDITI ED ANTICIPAZIONI PER FINALITA' PRODUTTIVE	2.913.162	152,8	1.342.466	76,0
CATEGORIA XV - CONCESSIONE DI CREDITI ED ANTICIPAZIONI PER FINALITA' NON PRODUTTIVE	2.056.535	57,5	3.693.692	80,6
CATEGORIA XVI - SOMME NON ATTRIBUIBILI	5.800	1,8	522.800	1,7
TOTALE TITOLO II	58.405.174	79,5	53.141.375	69,7
TOTALE TITOLI I E II	122.884.965	19,6	125.730.266	19,0
TITOLO III - RIMBORSO DI PRESTITI	967.380	0,9	387.459	0,4
IN COMPLESSO	123.852.345	16,8	126.117.725	16,6

TABELLA N.19. - RIEPILOGO DEI RESIDUI PASSIVI AL 31 DICEMBRE 1995, CLASSIFICATI PER VOCI ECONOMICHE.
(MILIONI DI LIRE)

C A T E G O R I E	RESIDUI PROVENIENTI DA ESERCIZI PRECEDENTI					RESIDUI DI NUOVA FORMAZIONE (F)	TOTALE RESIDUI 31 DICEMBRE (G+E+F)
	CONSISTENZA I GENNAIO (A)	VARIAZIONI (B)	ACCERTATI 31 DICEMBRE (C+A+B)	PAGATI (D)	RIMASTI DA PAGARE (E)		
TITOLO I - SPESE CORRENTI	-	-	-	-	-	627	627
CATEGORIA I - SERVIZI DEGLI ORGANI CONSTITUZIONALI	4.445.794	-527.795	4.117.999	3.244.962	873.037	3.945.054	4.818.091
CATEGORIA II - PERSONALE IN ATTIVITA' DI SERVIZIO	54.992	-3.167	51.825	45.298	6.527	78.211	84.738
CATEGORIA III - PERSONALE IN QUIESCENZA	19.880.036	-1.322.794	18.557.242	11.621.620	6.935.622	10.965.549	17.901.171
CATEGORIA IV - ACQUISTO DI BENI E SERVIZI	32.356.185	-1.704.764	30.651.421	25.692.253	4.959.168	34.040.528	38.999.696
CATEGORIA V - TRASFERIMENTI	5.135.774	-258.311	4.877.463	4.803.357	74.106	2.411.107	2.485.213
CATEGORIA VI - INTERESSI	1.515.425	+304.996	1.820.421	1.530.117	290.304	6.612.864	6.903.168
CATEGORIA VII - POSTE CORRETTIVE E COMPENSATIVE DELLE ENTRATE	431.308	-8.731	422.577	206.923	215.654	220.000	435.654
CATEGORIA VIII - AMMORTAMENTI	664.782	-5.843	658.939	97.080	561.859	398.674	960.533
CATEGORIA IX - SOMME NON ATTRIBUIBILI							
TOTALE TITOLO I	64.484.296	-3.326.409	61.157.887	47.241.610	13.916.277	58.672.614	72.588.891
TITOLO II - SPESE IN CONTO CAPITALE							
CATEGORIA X - BENI ED OPERE IMMOBILIARI A CARICO	11.047.421	-872.634	10.174.767	2.668.688	7.506.079	3.644.673	11.150.752
DIRETTO DELLO STATO							
CATEGORIA XI - BENI MOBILI, MACCHINE ED ATTREZZATURE TECNICO-SCIENTIFICHE A CARICO	1.112.558	-67.365	1.045.193	403.786	641.407	543.705	1.185.112
DIRETTO DELLO STATO							
CATEGORIA XII - TRASFERIMENTI	40.742.608	-5.898.068	34.844.540	16.334.276	18.510.264	16.462.384	34.972.648
CATEGORIA XIII - PARTECIPAZIONI AZIONARIE E CONFERIMENTI	527.585	-7.034	520.551	430.451	90.100	183.805	273.905
CATEGORIA XIV - CONCESSIONE DI CREDITI ED ANTICIPAZIONI PER FINALITA' PRODUTTIVE	2.913.162	-40.181	2.872.981	1.697.815	1.175.166	167.300	1.342.466
CATEGORIA XV - CONCESSIONE DI CREDITI ED ANTICIPAZIONI PER FINALITA' NON PRODUTTIVE	2.056.535	-	2.056.535	2.056.535	-	3.693.692	3.693.692
CATEGORIA XVI - SOMME NON ATTRIBUIBILI	800	-	800	-	800	522.000	522.800
TOTALE TITOLO II	58.400.669	-6.885.302	51.515.367	23.591.531	27.923.816	25.217.559	53.141.375
TOTALE TITOLI I E II	122.884.965	-10.211.711	112.673.254	70.833.161	41.840.093	83.890.173	125.730.266
TITOLO III - RIMBORSO DI PRESTITI	967.380	-253.185	714.195	619.096	95.099	292.360	387.459
IN COMPLESSO	123.852.345	-10.464.896	113.387.449	71.452.257	41.935.192	84.182.533	126.117.725

TABELLA N.20. - RESIDUI PASSIVI DI NUOVA FORMAZIONE PER VOCI ECONOMICHE.
(MILIONI DI LIRE)

C A T E G O R I E	ESERCIZIO 1992		ESERCIZIO 1993	
	IN MILIONI DI LIRE	IN % DEGLI IMPEGNI	IN MILIONI DI LIRE	IN % DEGLI IMPEGNI
TITOLO I - SPESE CORRENTI	-	-	627	-
CATEGORIA I - SERVIZI DEGLI ORGANI CONSTITUZIONALI	3.825.789	4,4	3.945.054	4,5
CATEGORIA II - PERSONALE IN ATTIVITA' DI SERVIZIO	48.885	0,2	78.211	0,3
CATEGORIA III - PERSONALE IN QUIESCENZA	11.740.994	48,5	10.965.549	42,7
CATEGORIA IV - ACQUISTO DI BENI E SERVIZI	28.654.124	12,1	34.040.528	17,4
CATEGORIA V - TRASFERIMENTI	4.928.601	3,1	2.411.107	1,3
CATEGORIA VI - INTERESSI	1.277.823	6,9	6.612.864	19,7
CATEGORIA VII - POSTE CORRETTIVE E COMPENSATIVE DELLE ENTRATE	215.654	34,1	220.000	31,2
CATEGORIA VIII - AMMORTAMENTI	439.726	60,3	398.674	79,2
CATEGORIA IX - SOMME NON ATTRIBUIBILI				
TOTALE TITOLO I	51.131.596	9,2	58.672.614	10,5
TITOLO II - SPESE IN CONTO CAPITALE				
CATEGORIA X - BENI ED OPERE IMMOBILIARI A CARICO DIRETTO DELLO STATO	3.574.990	87,4	3.644.673	84,2
CATEGORIA XI - BENI MOBILI, MACCHINE ED ATTREZZATURE TECNICO-SCIENTIFICHE A CARICO DIRETTO DELLO STATO	515.849	70,1	543.705	69,5
CATEGORIA XII - TRASFERIMENTI	19.424.032	32,9	16.462.384	26,3
CATEGORIA XIII - PARTECIPAZIONI AZIONARIE E CONFERIMENTI	473.406	12,4	183.805	11,6
CATEGORIA XIV - CONCESSIONE DI CREDITI ED ANTICIPAZIONI PER FINALITA' PRODUTTIVE	946.110	49,6	167.300	9,5
CATEGORIA XV - CONCESSIONE DI CREDITI ED ANTICIPAZIONI PER FINALITA' NON PRODUTTIVE	2.056.535	57,5	3.693.692	80,6
CATEGORIA XVI - SOMME NON ATTRIBUIBILI	5.800	1,8	522.000	1,7
TOTALE TITOLO II	26.996.722	36,8	25.217.559	23,6
TOTALE TITOLI I E II	78.128.318	12,4	83.890.173	12,6
TITOLO III - RIMBORSO DI PRESTITI	887.822	0,8	292.360	0,3
IN COMPLESSO	79.016.140	10,7	84.182.533	11,1

TABELLA N. 21. - RESIDUI DA IMPEGNI E RESIDUI DI STANZIAMENTO

(MILIONI DI LIRE)

MINISTERI	RESIDUI DA IMPEGNI (A)	RESIDUI DI STANZIAMENTO			RESIDUI COMPLESSIVI (E=A+D)
		PROVENIENTI DALLA COMPETENZA 1993 (B)	PROVENIENTI DA ESERCIZI PRECEDENTI (C)	TOTALE (D=B+C)	
TITOLO I - SPESE CORRENTI					
PRESIDENZA DEL CONSIGLIO DEI MINISTRI	318.943	366.985	71.750	438.735	757.678
MINISTERO DEL TESORO	28.233.130	204.390	131.869	336.259	28.569.369
MINISTERO DELLE FINANZE	7.740.822	207.095	16.793	223.888	7.964.710
MINISTERO DEL BILANCIO E DELLA PROGRAMMAZIONE ECONOMICA	8.723	-	-	-	8.723
MINISTERO DI GRAZIA E GIUSTIZIA	974.387	19.653	18.839	38.292	1.012.679
MINISTERO DEGLI AFFARI ESTERI	1.486.587	61.068	75.851	136.919	1.621.506
MINISTERO DELLA PUBBLICA ISTRUZIONE	3.212.907	76	-	76	3.212.983
MINISTERO DELL'INTERNO	13.752.594	18.312	17.062	35.374	13.787.768
MINISTERO DEI LAVORI PUBBLICI	194.545	51.265	-	51.265	245.810
MINISTERO DEI TRASPORTI	200.335	1.923	-	1.923	201.778
MINISTERO DELLE POSTE E DELLE TELECOMUNICAZIONI	2.350	-	-	-	2.350
MINISTERO DELLA DIFESA	9.263.617	313.002	9.792	322.794	9.586.211
MINISTERO DELLE RISORSE AGRICOLE, ALIMENTARI E FORESTALI	163.536	25.816	-	25.816	189.352
MINISTERO DELL'INDUSTRIA, DEL COMMERCIO E DELL'ARTIGIANATO	90.204	414	-	414	90.618
MINISTERO DEL LAVORO E DELLA PREVIDENZA SOCIALE	2.869.330	199.143	-	199.143	3.068.473
MINISTERO DEL COMMERCIO CON L'ESTERO	62.615	30.170	-	30.170	92.785
MINISTERO DELLA MARINA MERCANTILE	421.040	2.871	13.413	16.284	437.324
SOPPRESSIONE MINISTERO DELLE PARTECIPAZIONI STATALI	-	-	-	-	-
MINISTERO DELLA SANITA'	508.247	29.325	21.144	50.469	558.716
EX MINISTERO DEL TURISMO E DELLO SPETTACOLO	246.240	33.882	-	33.882	280.122
MINISTERO PER I BENI CULTURALI E AMBIENTALI	489.554	-	2.580	2.580	492.134
MINISTERO DELL'AMBIENTE	69.660	47.270	53.412	100.682	170.342
MINISTERO DELL'UNIVERSITA' E DELLA RICERCA SCIENTIFICA E TECNOLOGICA	228.433	5.315	3.512	8.827	237.260
TOTALE TITOLO I	70.537.619	1.617.275	433.997	2.051.272	72.588.891

SEQUE TABELLA N. 21. - RESIDUI DA IMPEGNI E RESIDUI DI STANZIAMENTO
(MILIONI DI LIRE)

MINISTERI	RESIDUI DA IMPEGNI (A)	RESIDUI DI STANZIAMENTO			RESIDUI COMPLESSIVI (E=A+D)
		PROVENIENTI DALLA COMPETENZA 1993 (B)	PROVENIENTI DA ESERCIZI PRECEDENTI (C)	TOTALE (D=B+C)	
TITOLO II - SPESE IN CONTO CAPITALE					
PRESIDENZA DEL CONSIGLIO DEI MINISTRI	750.614	1.482.989	287.077	1.770.066	2.500.680
MINISTERO DEL TESORO	9.519.603	2.519.651	800	2.520.451	11.860.054
MINISTERO DELLE FINANZE	473.589	604.405	504.947	909.352	1.382.941
MINISTERO DEL BILANCIO E DELLA PROGRAMMAZIONE ECONOMICA	188.305	2.496.437	-	2.496.437	2.684.742
MINISTERO DI GRAZIA E GIUSTIZIA	393.688	101.368	51.630	152.998	546.686
MINISTERO DEGLI AFFARI ESTERI	488	11.317	-	11.317	11.805
MINISTERO DELLA PUBBLICA ISTRUZIONE	1.643	-	-	-	1.643
MINISTERO DELL'INTERNO	4.871.905	151.743	78.012	229.755	5.101.740
MINISTERO DEI LAVORI PUBBLICI	4.206.137	1.537.107	956.409	2.493.516	6.699.653
MINISTERO DEI TRASPORTI	2.630.845	402.985	30.527	433.512	3.064.357
MINISTERO DELLA DIFESA	483.344	19.932	72.004	91.936	575.280
MINISTERO DELLE RISORSE AGRICOLE, ALIMENTARI E FORESTALI	3.664.180	263.512	41.400	304.912	3.969.092
MINISTERO DELL'INDUSTRIA, DEL COMMERCIO E DELL'ARTIGIANATO	2.806.330	717.701	92.367	810.068	3.616.398
MINISTERO DEL LAVORO E DELLA PREVIDENZA SOCIALE	72.926	109.969	-	109.969	182.895
MINISTERO DEL COMMERCIO CON L'ESTERO	29.894	20.000	-	20.000	49.894
MINISTERO DELLA MARINA MERCANTILE	1.184.246	218.675	159.883	378.558	1.562.804
SOPPRESSIONE MINISTERO DELLE PARTECIPAZIONI STATALI	-	-	-	-	-
MINISTERO DELLA SANITA'	356.404	59.951	2.466	62.417	418.821
EX MINISTERO DEL TURISMO E DELLO SPETTACOLO	972.385	134.659	-	134.659	1.107.044
MINISTERO PER I BENI CULTURALI E AMBIENTALI	1.563.887	110.689	-	110.689	1.674.576
MINISTERO DELL'AMBIENTE	1.869.749	350.500	1.224.432	1.574.932	3.424.681
MINISTERO DELL'UNIVERSITA' E DELLA RICERCA SCIENTIFICA E TECNOLOGICA	2.887.513	57.976	-	57.976	2.945.489
TOTALE TITOLO II	38.467.855	11.171.566	3.501.954	14.673.520	53.141.375
TOTALE SPESE FINALI	109.005.474	12.788.841	3.935.951	16.724.792	125.730.266
TITOLO III - RIMBORSO DI PRESTITI					
MINISTERO DEL TESORO	387.459	-	-	-	387.459
TOTALE TITOLO III	387.459	-	-	-	387.459

SEGRE TABELLA N. 21. - RESIDUI DA IMPEGNI E RESIDUI DI STANZIAMENTO

(MILIONI DI LIRE)

MINISTERI	RESIDUI DA IMPEGNI		RESIDUI DI STANZIAMENTO			RESIDUI COMPLESSIVI (E=A+D)
	(A)	(B)	PROVENIENTI DALLA COMPETENZA 1993	PROVENIENTI DA ESERCIZI PRECEDENTI	TOTALE (D=B+C)	
PRESIDENZA DEL CONSIGLIO DEI MINISTRI	1.049.557	1.849.974	358.827	2.208.801	3.258.558	
MINISTERO DEL TESORO	37.940.192	2.724.041	132.649	2.856.690	40.796.882	
MINISTERO DELLE FINANZE	8.214.411	611.500	521.740	1.133.240	9.367.651	
MINISTERO DEL BILANCIO E DELLA PROGRAMMAZIONE ECONOMICA	197.028	2.496.437	-	2.496.437	2.693.465	
MINISTERO DI GRAZIA E GIUSTIZIA	1.568.075	120.821	70.969	191.290	1.559.365	
MINISTERO DEGLI AFFARI ESTERI	1.487.075	72.585	73.851	146.236	1.633.311	
MINISTERO DELLA PUBBLICA ISTRUZIONE	3.214.550	72.576	-	146.236	3.214.626	
MINISTERO DELL'INTERNO	18.624.379	170.055	95.074	265.129	18.889.508	
MINISTERO DEI LAVORI PUBBLICI	4.400.682	1.588.372	956.409	2.544.781	6.945.463	
MINISTERO DEI TRASPORTI	2.831.200	404.408	30.527	434.935	3.266.135	
MINISTERO DELLE POSTE E DELLE TELECOMUNICAZIONI	2.550	-	-	-	2.550	
MINISTERO DELLA DIFESA	9.746.761	332.934	81.796	614.730	10.161.491	
MINISTERO DELLE RISORSE AGRICOLE, ALIMENTARI E FORESTALI	3.827.716	289.328	41.400	330.728	4.158.444	
MINISTERO DELL'INDUSTRIA, DEL COMMERCIO E DELL'ARTIGIANATO	2.896.554	718.115	92.367	810.482	3.707.016	
MINISTERO DEL LAVORO E DELLA PREVIDENZA SOCIALE	2.942.256	309.112	-	309.112	3.251.368	
MINISTERO DEL COMMERCIO CON L'ESTERO	1.92.609	50.170	-	50.170	142.779	
MINISTERO DELLA MARINA MERCANTILE	1.605.286	221.546	173.296	394.842	2.000.128	
MINISTERO DELLA SANITA'	864.651	89.276	25.610	112.886	977.537	
EX MINISTERO DEL TURISMO E DELLO SPETTACOLO	1.218.625	168.541	-	168.541	1.387.166	
MINISTERO PER I BENI CULTURALI E AMBIENTALI	1.833.441	110.689	2.580	113.269	1.946.710	
MINISTERO DELL'AMBIENTE	1.919.409	397.770	1.277.864	1.675.614	3.595.023	
MINISTERO DELL'UNIVERSITA' E DELLA RICERCA SCIENTIFICA E TECNOLOGICA	3.115.946	63.291	3.512	66.803	3.182.749	
TOTALE	109.392.933	12.788.841	3.935.951	16.724.792	126.117.725	

TABELLA N. 22 - RESIDUI PASSIVI DI STANZIAMENTO AL 31 DICEMBRE 1993 PER ESERCIZI DI PROVENIENZA

M I N I S T E R I	(MILIONI DI LIRE)							TOTALE
	E S E R C I Z I D I P R O V E N I E N Z A							
	1988 E PRECEDENTI	1989	1990	1991	1992	1993		
TITOLO I - SPESE CORRENTI								
PRESIDENZA DEL CONSIGLIO DEI MINISTRI	-	24	5.348	5.004	61.375	366.985	438.736	
MINISTERO DEL TESORO	-	-	3.119	-	128.730	204.390	336.239	
MINISTERO DELLE FINANZE	-	-	-	16.793	-	207.095	223.888	
MINISTERO DEL BILANCIO E DELLA PROGRAMMAZIONE ECONOMICA	-	-	-	-	-	-	-	
MINISTERO DI GRAZIA E GIUSTIZIA	-	-	-	7.403	11.436	19.453	38.292	
MINISTERO DEGLI AFFARI ESTERI	-	-	-	-	73.851	61.068	134.919	
MINISTERO DELLA PUBBLICA ISTRUZIONE	-	-	-	-	-	76	76	
MINISTERO DELL'INTERNO	13.312	-	3.529	71	150	18.312	35.374	
MINISTERO DEI LAVORI PUBBLICI	-	-	-	-	-	51.265	51.265	
MINISTERO DEI TRASPORTI	-	-	-	-	-	1.423	1.423	
MINISTERO DELLE POSTE E DELLE TELECOMUNICAZIONI	-	-	-	-	-	-	-	
MINISTERO DELLA DIFESA	-	-	1.603	4.832	3.356	313.002	322.793	
MINISTERO DELLE RISORSE AGRICOLE, ALIMENTARI E FORESTALI	-	-	-	-	-	25.816	25.816	
MINISTERO DELL'INDUSTRIA, DEL COMMERCIO E DELL'ARTIGIANATO	-	-	-	-	-	414	414	
MINISTERO DEL LAVORO E DELLA PREVIDENZA SOCIALE	-	-	-	-	-	199.143	199.143	
MINISTERO DEL COMMERCIO CON L'ESTERO	-	-	-	-	-	30.170	30.170	
MINISTERO DELLA MARINA MERCANTILE	-	-	-	-	13.413	2.871	16.284	
SOPPRESSO MINISTERO DELLE PARTECIPAZIONI STATALI	-	-	-	-	-	-	-	
MINISTERO DELLA SANITA'	-	-	10.810	8.582	1.752	29.325	50.469	
EX MINISTERO DEL TURISMO E DELLO SPETTACOLO	-	-	-	-	-	33.882	33.882	
MINISTERO PER I BENI CULTURALI E AMBIENTALI	651	335	953	640	-	-	2.581	
MINISTERO DELL'AMBIENTE	-	-	-	33.682	19.729	47.270	100.681	
MINISTERO DELL'UNIVERSITA' E DELLA RICERCA SCIENTIFICA E TECNOLOGICA	-	-	-	-	3.512	5.315	8.827	
TOTALE TITOLO I	13.963	559	25.364	77.007	317.304	1.617.275	2.051.272	

SEQUE TABELLA N. 22 - RESIDUI PASSIVI DI STANZIAMENTO AL 31 DICEMBRE 1993 PER ESERCIZI DI PROVENIENZA

M I N I S T E R I	(MILIONI DI LIRE)						TOTALE
	E S E R C I Z I D I P R O V E N I E N Z A						
	1988 E PRECEDENTI	1989	1990	1991	1992	1993	
TITOLO II - SPESE IN CONTO CAPITALE							
PRESIDENZA DEL CONSIGLIO DEI MINISTRI	-	150.600	49.700	29.300	57.477	1.482.989	1.770.066
MINISTERO DEL TESORO	-	-	-	-	800	2.519.651	2.520.451
MINISTERO DELLE FINANZE	-	-	-	83.545	421.402	404.405	909.352
MINISTERO DEL BILANCIO E DELLA PROGRAMMAZIONE ECONOMICA	-	-	-	-	-	2.496.437	2.496.437
MINISTERO DI GRAZIA E GIUSTIZIA	-	-	-	11	51.618	101.368	152.997
MINISTERO DEGLI AFFARI ESTERI	-	-	-	-	-	11.317	11.317
MINISTERO DELLA PUBBLICA ISTRUZIONE	-	-	-	-	-	-	-
MINISTERO DELL'INTERNO	-	-	-	-	78.012	151.743	229.755
MINISTERO DEI LAVORI PUBBLICI	17.590	5.004	5.100	222.425	706.290	1.537.107	2.493.516
MINISTERO DEI TRASPORTI	-	-	-	-	30.526	402.985	433.511
MINISTERO DELLE POSTE E DELLE TELECOMUNICAZIONI	-	-	-	-	-	-	-
MINISTERO DELLA DIFESA	15.973	-	-	-	56.031	19.932	91.936
MINISTERO DELLE RISORSE AGRICOLE, ALIMENTARI E FORESTALI	-	-	-	-	41.400	263.512	304.912
MINISTERO DELL'INDUSTRIA, DEL COMMERCIO E DELL'ARTIGIANATO	-	-	652	23.104	68.611	717.701	810.068
MINISTERO DEL LAVORO E DELLA PREVIDENZA SOCIALE	-	-	-	-	-	109.969	109.969
MINISTERO DEL COMMERCIO CON L'ESTERO	-	-	-	-	-	20.000	20.000
MINISTERO DELLA MARINA MERCANTILE	-	471	8.056	6.053	145.303	218.675	378.538
SOPPRESSO MINISTERO DELLE PARTECIPAZIONI STATALI	-	-	-	-	-	-	-

SEGUE TABELLA N. 22 - RESIDUI PASSIVI DI STANZIAMENTO AL 31 DICEMBRE 1993 PER ESERCIZI DI PROVENIENZA

M I N I S T E R I	(MILIONI DI LIRE)										
	E S E R C I Z I D I P R O V E N I E N Z A		1990		1991		1992		1993		TOTALE
	1988 E PRECEDENTI	1989	1990	1991	1992	1993	1994	1995	1996	1997	
STATALI											
MINISTERO DELLA SANITA'	-	-	503	-	1.963	59.951					62.417
EX MINISTERO DEL TURISMO E DELLO SPETTACOLO	-	-	-	-	-	134.659					134.659
MINISTERO PER I BENI CULTURALI E AMBIENTALI	-	-	-	-	-	110.689					110.689
MINISTERO DELL'AMBIENTE	-	13.517	45.249	589.167	576.500	350.500					1.574.933
MINISTERO DELL'UNIVERSITA' E DELLA RICERCA SCIENTIFICA E TECNOLOGICA	-	-	-	-	-	57.976					57.976
TOTALE TITOLO II	33.563	169.592	109.260	953.605	2.235.933	11.171.566					14.673.519
TOTALE SPESE FINALI	47.526	169.951	134.624	1.030.612	2.553.237	12.788.841					16.724.791

SEQUE TABELLA N. 22 - RESIDUI PASSIVI DI STANZIAMENTO AL 31 DICEMBRE 1993 PER ESERCIZI DI PROVENIENZA

M I N I S T E R I	(MILIONI DI LIRE)					TOTALE
	E S E R C I Z I E PRECEDENTI	1988 1989	1990	1991	1992 1993	
E S E R C I Z I D I P R O V E N I E N Z A						

TITOLO III - RIMBORSO DI PRESTITI

TOTALE TITOLO III	-	-	-	-	-	-
IM COMPLESSO	47.526	169.951	134.624	1.030.612	2.553.237	12.788.841
						16.724.791

SEQUE TABELLA N. 22 - RESIDUI PASSIVI DI STANZIAMENTO AL 31 DICEMBRE 1993 PER ESERCIZI DI PROVENIENZA

M I N I S T E R I	(MILIONI DI LIRE)							TOTALE
	E S E R C I Z I D I P R O V E N I E N Z A							
	E PRECEDENTI	1988	1989	1990	1991	1992	1993	
PRESIDENZA DEL CONSIGLIO DEI MINISTRI	-	150.624	55.048	34.303	118.852	1.849.974	2.208.801	
MINISTERO DEL TESORO	-	-	3.119	-	129.530	2.724.041	2.856.690	
MINISTERO DELLE FINANZE	-	-	-	100.338	421.402	611.500	1.133.240	
MINISTERO DEL BILANCIO E DELLA PROGRAMMAZIONE ECONOMICA	-	-	-	-	-	2.496.437	2.496.437	
MINISTERO DI GRAZIA E GIUSTIZIA	-	-	-	7.415	63.054	120.822	191.291	
MINISTERO DEGLI AFFARI ESTERI	-	-	-	-	73.851	72.384	146.235	
MINISTERO DELLA PUBBLICA ISTRUZIONE	-	-	-	-	-	76	76	
MINISTERO DELL'INTERNO	13.312	-	3.529	71	78.162	170.056	265.130	
MINISTERO DEI LAVORI PUBBLICI	17.590	5.004	5.100	222.425	706.289	1.588.372	2.544.780	
MINISTERO DEI TRASPORTI	-	-	-	-	30.526	404.408	434.934	
MINISTERO DELLE POSTE E DELLE TELECOMUNICAZIONI	-	-	-	-	-	-	-	
MINISTERO DELLA DIFESA	15.974	-	1.603	4.832	59.388	332.934	414.731	
MINISTERO DELLE RISORSE AGRICOLE, ALIMENTARI E FORESTALI	-	-	-	-	41.400	289.328	330.728	
MINISTERO DELL'INDUSTRIA, DEL COMMERCIO E DELL'ARTIGIANATO	-	-	652	23.104	68.611	718.115	810.482	
MINISTERO DEL LAVORO E DELLA PREVIDENZA SOCIALE	-	-	-	-	-	309.112	309.112	
MINISTERO DEL COMMERCIO CON L'ESTERO	-	-	-	-	-	50.170	50.170	
MINISTERO DELLA MARINA MERCANTILE	-	471	8.056	6.053	158.716	221.546	394.842	
SOPPRESSIONE MINISTERO DELLE PARTECIPAZIONI STATALI	-	-	-	-	-	-	-	
MINISTERO DELLA SANITA'	-	-	11.313	8.582	3.714	89.276	112.885	
EX MINISTERO DEL TURISMO E DELLO SPETTACOLO	-	-	-	-	-	168.540	168.540	
MINISTERO PER I BENI CULTURALI E AMBIENTALI	650	335	955	640	-	110.689	113.269	
MINISTERO DELL'AMBIENTE	-	13.517	45.249	622.849	596.230	397.770	1.675.615	
MINISTERO DELL'UNIVERSITA' E DELLA RICERCA SCIENTIFICA E TECNOLOGICA	-	-	-	-	-	63.291	66.803	
TOTALE	47.526	169.951	154.624	1.030.612	2.553.257	12.788.841	16.724.791	

TABELLA N. 23 - RESIDUI PASSIVI AL 31 DICEMBRE 1993 PER CATEGORIE ECONOMICHE E PER ESERCIZI DI PROVENIENZA
DISTINTI IN PROPRI (P), DI STANZIAMENTO (S) E COMPLESSIVI (T).

A G O R E G A T I	(MILIONI DI LIRE)												
	E S E R C I Z I		P R O V E N I E N Z A		E S E R C I Z I		P R O V E N I E N Z A		T O T A L E				
	1988 E PRECEDENTI	1989	1990	1991	1992	1993	1988 E PRECEDENTI	1989	1990	1991	1992	1993	
TITOLO I - SPESE CORRENTI													
CATEGORIA I - SERVIZI DEGLI ORGANI COSTITUZIONALI	P	-	-	-	-	-	-	-	-	-	-	627	
	S	-	-	-	-	-	-	-	-	-	-	-	
	T	-	-	-	-	-	-	-	-	-	-	627	
CATEGORIA II - PERSONALE IN ATTIVITA' DI SERVIZIO	P	1	4	46	24.577	847.312	3.937.575	4.809.515	S	-	1.097	7.479	8.576
	T	1	4	46	24.577	848.409	3.945.054	4.818.091					
CATEGORIA III - PERSONALE IN QUIESCENZA	P	-	-	-	32	6.495	78.211	84.738	S	-	-	-	-
	T	-	-	-	32	6.495	78.211	84.738					
CATEGORIA IV - ACQUISTO DI BENI E SERVIZI	P	141	338.205	691.904	1.615.578	4.122.701	10.110.363	16.878.892	S	13.212	16.271	61.647	75.838
	T	13.453	338.229	708.175	1.677.225	4.198.539	10.965.550	17.901.171					
CATEGORIA V - TRASFERIMENTI	P	40	16.864	5.503	277.781	4.556.261	33.627.712	38.484.161	S	651	5.974	15.360	412.816
	T	691	17.199	11.477	293.141	4.636.661	34.040.528	38.999.697					
CATEGORIA VI - INTERESSI	P	-	254	1.868	209	71.775	2.411.107	2.485.213	S	-	-	-	-
	T	-	254	1.868	209	71.775	2.411.107	2.485.213					
CATEGORIA VII - POSTE CORRETTIVE E COMPENSATIVE DELLE ENTRATE	P	-	-	14	42.425	247.866	6.612.864	6.903.169	S	-	-	-	-
	T	-	-	14	42.425	247.866	6.612.864	6.903.169					
CATEGORIA VIII - AMMORTAMENTI	P	-	-	-	-	215.654	220.000	435.654	S	-	-	-	-
	T	-	-	-	-	215.654	220.000	435.654					
CATEGORIA IX - SOMME NON ATTRIBIBILI	P	-	-	-	296.932	101.838	56.881	455.651	S	-	3.119	159.969	341.793
	T	-	-	-	296.932	261.807	398.674	960.532					
TOTALE TITOLO I	P	182	385.327	699.335	2.257.534	10.169.902	57.055.340	70.537.620	S	13.963	25.364	317.304	1.617.275
	T	14.145	355.686	724.699	2.334.541	10.487.206	58.672.615	72.588.692					

SEQUE TABELLA N. 23 - RESIDUI PASSIVI AL 31 DICEMBRE 1993 PER CATEGORIE ECONOMICHE E PER ESERCIZI DI PROVENIENZA
DISTINTI IN PROPRI (P), DI STANZIAMENTO (S) E COMPLESSIVI (T).

A G G R E G A T I	(MILIONI DI LIRE)										TOTALE
	E S E R C I Z I D I P R O V E N I E N Z A										
	E P R E C E D E N T I		1989	1990	1991	1992	1993				
TITOLO II - SPESE IN CONTO CAPITALE											
CATEGORIA X - BENI ED OPERE IMMOBILIARI A CARICO DIRETTO DELLO STATO											
P	360.255	832.557	1.597.116	1.346.069	1.491.213	1.236.377	6.863.387				
S	33.563	5.004	15.600	379.170	1.445.732	2.408.296	4.287.365				
T	393.818	837.561	1.612.716	1.725.239	2.936.945	3.644.673	11.150.752				
CATEGORIA XI - BENI MOBILI, MACCHINE ED ATTREZZATURE TECNICO-SCIENTIFICHE A CARICO DIRETTO DELLO STATO											
P	77.412	68.317	127.295	130.962	121.237	312.741	837.964				
S	-	6.000	9.503	5.012	95.658	230.964	347.147				
T	77.412	74.317	136.798	135.974	216.905	543.705	1.185.111				
CATEGORIA XII - TRASFERIMENTI											
P	496.886	2.628.270	3.925.921	4.540.634	5.412.652	8.715.315	25.719.678				
S	-	158.588	84.157	569.423	693.733	7.747.069	9.252.970				
T	496.886	2.786.858	4.010.078	5.110.057	6.106.385	16.462.384	34.972.648				
CATEGORIA XIII - PARTECIPAZIONI AZIONARIE E CONFERIMENTI											
P	-	6.570	6.994	4.369	72.168	163.805	253.906				
S	-	-	-	-	-	20.000	20.000				
T	-	6.570	6.994	4.369	72.168	183.805	273.906				
CATEGORIA XIV - CONCESSIONE DI CREDITI ED ANTICIPAZIONI PER FINALITA' PRODUTTIVE											
P	-	589.509	204.649	223.781	157.226	116.070	1.291.235				
S	-	-	-	-	-	51.230	51.230				
T	-	589.509	204.649	223.781	157.226	167.300	1.342.465				
CATEGORIA XV - CONCESSIONE DI CREDITI ED ANTICIPAZIONI PER FINALITA' NON PRODUTTIVE											
P	-	-	-	-	-	3.501.685	3.501.685				
S	-	-	-	-	-	192.007	192.007				
T	-	-	-	-	-	3.693.692	3.693.692				
CATEGORIA XVI - SOMME NON ATTRIBIBILI											
P	-	-	-	-	-	800	800				
S	-	-	-	-	-	800	800				
T	-	-	-	-	-	1.600	1.600				
TOTALE TITOLO II											
P	934.553	4.125.023	5.861.975	6.245.815	7.254.496	14.045.993	38.467.855				
S	33.563	169.592	109.260	953.605	2.235.933	11.171.566	14.673.519				
T	968.116	4.294.615	5.971.235	7.199.420	9.490.429	25.217.559	53.141.374				
TOTALE SPESE FINALI											
P	934.735	4.480.350	6.561.310	8.503.349	17.424.398	71.101.333	109.083.475				
S	47.526	169.951	134.624	1.030.612	2.553.237	12.788.841	16.724.791				
T	982.261	4.650.301	6.695.934	9.533.961	19.977.635	83.890.174	125.730.266				
TITOLO III - RIMBORSO DI PRESTITI											
RIMBORSO DI PRESTITI											
P	4.079	1.919	24.526	23.352	41.223	292.360	367.459				
S	-	-	-	-	-	-	-				
T	4.079	1.919	24.526	23.352	41.223	292.360	367.459				
IN COMPLESSO											
P	938.814	4.482.269	6.585.836	8.526.701	17.465.621	71.393.693	109.392.934				
S	47.526	169.951	134.624	1.030.612	2.553.237	12.788.841	16.724.791				
T	986.340	4.652.220	6.720.460	9.557.313	20.018.858	84.182.534	126.117.725				

TABELLA N. 24 - RESIDUI PASSIVI AL 31 DICEMBRE 1993 PER TITOLI, SEZIONI E PER ESERCIZI DI PROVENIENZA
DISTINTI IN PROPRI (P), DI STANZIAMENTO (S) E COMPLESSIVI (T).

A G G R E G A T I	(MILIONI DI LIRE)										
	E S E R C I Z I D I P R O V E N I E N Z A										
	E PRECEDENTI		1989	1990	1991	1992	1993	T O T A L E			
TITOLO I - SPESE CORRENTI											
SEZIONE I - AMMINISTRAZIONE GENERALE											
P	114	-	6.808	502.035	1.700.355	4.336.462	6.545.774				
S	13.312	24	3.858	17.077	30.144	457.121	521.536				
T	13.426	24	10.666	519.112	1.730.499	4.793.583	7.067.310				
SEZIONE II - DIFESA NAZIONALE											
P	-	326.798	666.286	1.165.226	1.842.429	4.508.562	8.509.301				
S	-	-	1.603	4.832	3.356	300.530	310.321				
T	-	326.798	667.889	1.170.058	1.845.785	4.809.092	8.819.622				
SEZIONE III - GIUSTIZIA											
P	-	-	276	44.880	157.525	760.282	962.963				
S	-	-	-	7.403	11.436	19.453	38.292				
T	-	-	276	52.283	168.961	779.735	1.001.255				
SEZIONE IV - SICUREZZA PUBBLICA											
P	-	-	-	899	63.495	172.745	808.245				
S	-	-	-	-	63.495	824.124	15.879				
T	-	-	-	899	126.240	896.869	1.064.124				
SEZIONE V - RELAZIONI INTERNAZIONALI											
P	-	-	-	-	3.734	1.103.191	440.771				
S	-	-	-	-	-	73.851	59.267				
T	-	-	-	-	3.734	1.177.042	500.038				
SEZIONE VI - ISTRUZIONE E CULTURA											
P	60	10	927	109.110	735.252	3.473.343	4.318.702				
S	631	335	955	640	-	38.770	41.351				
T	711	345	1.882	109.750	735.252	3.512.113	4.360.053				
SEZIONE VII - UNIVERSITA' E RICERCA SCIENTIFICA											
P	-	-	-	-	2.551	59.521	527.371				
S	-	-	-	-	-	3.512	8.827				
T	-	-	-	-	2.551	63.033	536.198				
SEZIONE VIII - EDILIZIA											
P	-	1.903	-	1.056	146.542	204.518	369.638				
S	-	-	-	-	-	12.500	12.500				
T	-	1.903	-	1.056	146.542	217.018	382.138				
SEZIONE IX - LAVORO E PREVIDENZA SOCIALE											
P	-	-	-	43	295.474	3.166.935	3.464.159				
S	-	-	-	-	-	199.943	199.943				
T	-	-	-	43	295.474	3.366.878	3.664.102				
SEZIONE X - ASSISTENZA PUBBLICA											
P	-	-	-	-	8.587	9.976.440	11.176.019				
S	-	-	-	-	71	51.452	51.452				
T	-	-	-	-	8.658	9.976.440	11.207.471				
SEZIONE XI - IGIENE E SANITA'											
P	-	8.259	13.770	16.719	438.566	6.709.342	7.186.636				
S	-	-	10.810	8.582	1.252	29.325	50.469				
T	-	8.259	24.580	25.301	440.298	6.738.667	7.237.105				
SEZIONE XII - TRASPORTI E COMUNICAZIONI											
P	-	8	-	9	607.606	2.123.877	2.796.746				
S	-	-	-	-	1.365	4.294	5.659				
T	-	8	-	9	608.971	2.128.171	2.802.405				

SEGUE TABELLA N. 24 - RESIDUI PASSIVI AL 31 DICEMBRE 1993 PER TITOLI, SEZIONI E PER ESERCIZI DI PROVENIENZA
DISTINTI IN PROPRI (P), DI STANZIAMENTO (S) E COMPLESSIVI (T).

A G O R E G A T I	(MILIONI DI LIRE)										
	E S E R C I Z I D I P R O V E N I E N Z A										
	E P R E C E D E N T I		1989	1990	1991	1992	1993	T O T A L E			
SEZIONE XIII - AGRICOLTURA E ALIMENTAZIONE	P	-	-	4.154	73.631	139.866	217.651				
	S	-	-	-	12.057	25.816	37.863				
	T	-	-	4.154	85.678	165.682	255.514				
SEZIONE XIV - INDUSTRIA, COMMERCIO E ARTIGIANATO	P	-	-	1.005	55.193	190.267	246.465				
	S	-	-	-	40.771	40.771	81.542				
	T	-	-	1.005	55.193	231.038	287.236				
SEZIONE XV - INTERVENTI STRAORDINARI PER IL MEZZOGIORNO	P	-	-	57	3.722	4.467	8.246				
	S	-	-	-	-	-	-				
	T	-	-	57	3.722	4.467	8.246				
SEZIONE XVI - OPERE ED INTERVENTI ECONOMICI NON ATTRIBUIBILI A PARTICOLARI SETTORI	P	-	1.301	31.348	77.679	143.912	256.299				
	S	-	-	33.682	19.730	98.507	151.919				
	T	-	1.301	65.030	97.409	242.419	408.218				
SEZIONE XVII - FINANZA REGIONALE E LOCALE	P	-	12.622	75	194.095	969.758	10.462.319				
	S	-	-	5.019	4.720	66.598	76.337				
	T	-	12.622	5.094	198.815	969.758	10.528.917				
SEZIONE XVIII - PROTEZIONE CIVILE E PUBBLICHE CALAMITA'	P	-	-	11.145	44.345	257.386	312.876				
	S	-	-	-	-	126.729	126.729				
	T	-	-	11.145	44.345	384.115	439.605				
SEZIONE XIX - FONDI SPECIALI E DI RISERVA	P	-	-	-	3.119	116.457	248.306				
	S	-	-	-	3.119	116.457	248.306				
	T	-	-	-	6.238	232.914	496.612				
SEZIONE XX - INTERESSI DI DEBITI	P	-	196	1.779	192	10.829	1.600.781				
	S	-	-	-	-	-	-				
	T	-	196	1.779	192	10.829	1.600.781				
SEZIONE XXI - ONERI NON RIPARTIBILI	P	-	4.232	5.348	16.635	484.567	7.282.266				
	S	-	-	-	-	-	-				
	T	-	4.232	5.348	16.635	484.567	7.282.266				
TOTALE TITOLO I	P	182	355.327	699.335	2.257.534	10.169.902	57.055.340				
	S	13.963	359	25.364	77.007	317.304	1.617.275				
	T	14.145	355.686	724.699	2.334.541	10.487.206	58.672.615				

SEGUE TABELLA N. 24 - RESIDUI PASSIVI AL 31 DICEMBRE 1993 PER TITOLI, SEZIONI E PER ESERCIZI DI PROVENIENZA
DISTINTI IN PROPRI (P), DI STANZIAMENTO (S) E COMPLESSIVI (T).

A G O R E G A T I	(MILIONI DI LIRE)										TOTALE	
	E S E R C I Z I D I P R O V E N I E N Z A											
	E P R E C E D E N T I		1988	1989	1990	1991	1992	1993				
TITOLO II - SPESE IN CONTO CAPITALE												
SEZIONE I - AMMINISTRAZIONE GENERALE	P	-	5.691	-	33	-	994	-	2.000	35.759	44.477	
	S	-	5.691	-	33	-	994	-	2.000	54.364	54.364	
	T	-	-	-	-	-	-	-	-	90.123	98.841	
SEZIONE II - DIFESA NAZIONALE	P	-	653	-	54	-	34	-	92	101.900	102.715	
	S	-	653	-	54	-	34	-	92	101.772	102.772	
	T	-	-	-	-	-	-	-	-	102.672	103.485	
SEZIONE III - GIUSTIZIA	P	110	67	8.655	62.125	78.104	114.321	263.582				
	S	-	-	-	11	41.068	74.205	156.024				
	T	110	67	8.655	62.136	111.250	155.389	337.587				
SEZIONE IV - SICUREZZA PUBBLICA	P	-	-	-	-	21.988	21.988	43.976				
	S	-	-	-	-	78.012	78.012	156.024				
	T	-	-	-	-	100.000	100.000	200.000				
SEZIONE V - RELAZIONI INTERNAZIONALI	P	-	182	37.027	30.000	72.249	139.458					
	S	-	-	-	-	800	52.800					
	T	-	182	37.027	30.000	73.049	192.258					
SEZIONE VI - ISTRUZIONE E CULTURA	P	5.574	94.146	274.761	247.854	516.510	540.791	1.679.636				
	S	-	-	-	3.978	44.314	188.605					
	T	5.574	94.146	274.761	251.832	560.824	729.396	1.916.535				
SEZIONE VII - UNIVERSITA' E RICERCA SCIENTIFICA	P	-	622.935	303.717	537.506	623.844	849.850	2.937.852				
	S	-	-	-	-	106.253	106.253					
	T	-	622.935	303.717	537.506	623.844	956.103	3.044.105				
SEZIONE VIII - EDILIZIA	P	50.427	159.546	675.025	616.380	659.132	640.275	2.800.785				
	S	33.563	-	-	83.545	605.174	725.600	1.467.882				
	T	83.990	159.546	675.025	699.925	1.264.306	1.365.875	4.268.667				
SEZIONE IX - LAVORO E PREVIDENZA SOCIALE	P	-	-	17.490	34.392	1.552	19.492	72.926				
	S	-	-	-	-	-	109.969	109.969				
	T	-	-	17.490	34.392	1.552	129.461	182.895				
SEZIONE X - ASSISTENZA PUBBLICA	P	-	-	-	12	5.021	-	5.033				
	S	-	-	-	-	-	15.967	15.967				
	T	-	-	-	12	5.021	15.967	21.000				
SEZIONE XI - IOIENE E SANITA'	P	251	150.150	792.734	532.393	376.684	61.498	1.913.710				
	S	-	-	503	9.500	16.463	803.034	829.500				
	T	251	150.150	793.237	541.893	393.147	864.532	2.743.210				
SEZIONE XII - TRASPORTI E COMUNICAZIONI	P	298.090	625.904	531.888	616.677	1.268.653	6.456.789	9.778.001				
	S	-	-	8.056	6.053	286.504	914.082	1.214.695				
	T	298.090	625.904	539.944	622.730	1.555.157	7.350.871	10.992.696				

SEQUE TABELLA N. 24 - RESIDUI PASSIVI AL 31 DICEMBRE 1993 PER TITOLI, SEZIONI E PER ESERCIZI DI PROVENIENZA
DISTINTI IN PROPRI (P), DI STANZIAMENTO (S) E COMPLESSIVI (T).

A G O R E O A T I	(MILIONI DI LIRE)										TOTALE	
	E S E R C I Z I D I P R O V E N I E N Z A											
	E PRECEDENTI		1989	1990	1991	1992	1993					
SEZIONE XIII - AGRICOLTURA E ALIMENTAZIONE	P	-	765.718	654.876	781.084	661.179	899.025	3.741.882				
	S	-	766.189	654.876	781.084	41.400	365.757	427.628				
	T	-	-	-	-	702.579	1.284.782	4.169.510				
SEZIONE XIV - INDUSTRIA, COMMERCIO E ARTIGIANATO	P	126	386.991	704.493	1.050.787	1.289.062	1.451.099	4.882.558				
	S	-	-	50.249	23.104	68.611	1.577.299	1.669.666				
	T	126	386.991	705.145	1.073.891	1.357.673	3.028.398	6.552.224				
SEZIONE XV - INTERVENTI STRAORDINARI PER IL MEZZOGIORNO	P	-	11.698	34.850	24.690	-	258	71.496				
	S	-	-	-	-	-	733.600	733.600				
	T	-	11.698	34.850	24.690	-	733.858	805.096				
SEZIONE XVI - OPERE ED INTERVENTI ECONOMICI NON ATTRIBUIBILI A PARTICOLARI SETTORI	P	579.873	610.009	1.188.433	567.986	549.336	256.742	3.732.379				
	S	-	18.517	50.249	725.904	956.675	1.681.810	3.433.155				
	T	579.873	628.526	1.238.682	1.293.890	1.506.011	1.918.552	7.165.534				
SEZIONE XVII - FINANZA REGIONALE E LOCALE	P	-	631.422	602.293	1.064.872	1.066.571	2.607.619	5.972.777				
	S	-	150.600	49.700	29.500	49.200	1.593.202	1.872.002				
	T	-	782.022	651.993	1.094.172	1.115.771	4.200.821	7.844.779				
SEZIONE XVIII - PROTEZIONE CIVILE E PUBBLICHE CALAMITA'	P	102	59.911	40.205	48.192	62.519	28.587	239.516				
	S	-	4	100	72.210	55.654	1.580.355	1.708.303				
	T	102	59.915	40.305	120.402	118.173	1.608.922	1.947.819				
SEZIONE XIX - FONDI SPECIALI E DI RISERVA	P	-	-	-	-	-	-	-				
	S	-	-	-	-	-	-	-				
	T	-	-	-	-	-	-	-				
SEZIONE XX - INTERESSI DI DEBITI	P	-	-	-	-	-	-	-				
	S	-	-	-	-	-	-	-				
	T	-	-	-	-	-	-	-				
SEZIONE XXI - ONERI NON RIPARTIBILI	P	-	-	15.461	29.837	-	-	45.298				
	S	-	-	-	-	-	-	29.837				
	T	-	-	15.461	29.837	-	-	75.135				
TOTALE TITOLO II	P	934.553	4.125.023	5.861.975	6.245.815	7.254.496	14.045.993	38.467.855				
	S	33.563	169.592	109.260	953.695	2.235.933	11.171.566	14.673.519				
	T	968.116	4.294.615	5.971.235	7.199.420	9.490.429	25.217.559	53.141.374				
TOTALE SPESE FINALI	P	934.735	4.480.350	6.561.310	8.503.349	17.424.398	71.101.333	109.005.475				
	S	47.526	169.951	134.624	1.030.612	2.553.237	12.788.861	16.724.791				
	T	982.261	4.650.301	6.695.934	9.533.961	19.977.635	83.890.174	125.730.266				

SEQUE TABELLA N. 24 - RESIDUI PASSIVI AL 31 DICEMBRE 1993 PER TITOLI, SEZIONI E PER ESERCIZI DI PROVENIENZA
DISTINTI IN PROPRI (P), DI STANZIAMENTO (S) E COMPLESSIVI (T).

A G G R E G A T I	(MILIONI DI LIRE)										T O T A L E	
	E S E R C I Z I D I P R O V E N I E N Z A											
	E P R E C E D E N T I	1988	1989	1990	1991	1992	1993					
TITOLO III - RIMBORSO DI PRESTITI												
SEZIONE XXII - RIMBORSO DI PRESTITI	P	4.079	1.919	24.526	23.352	41.223	292.560	387.459				
	S	-	-	-	-	-	-	-				
	T	4.079	1.919	24.526	23.352	41.223	292.560	387.459				
IN COMPLESSO	P	938.614	4.482.269	6.585.836	8.526.701	17.465.621	71.393.693	109.392.934				
	S	47.526	169.951	134.624	1.030.612	2.553.237	12.788.841	16.726.791				
	T	986.540	4.652.220	6.720.460	9.557.513	20.018.858	84.182.534	126.119.725				

SEQUE TABELLA N. 24 - RESIDUI PASSIVI AL 31 DICEMBRE 1993 PER SEZIONI E PER ESERCIZI DI PROVENIENZA
DISTINTI IN PROPRI (P), DI STANZIAMENTO (S) E COMPLESSIVI (T).

(MILIONI DI LIRE)

A G O R E O A T I	E S E R C I Z I D I P R O V E N I E N Z A										T O T A L E	
	E P R E C E D E N T I											
	1988	1989	1990	1991	1992	1993						
SEZIONE I - AMMINISTRAZIONE GENERALE	P	114	5.621	6.842	503.029	1.702.355	4.372.321					6.590.252
	S	13.312	24	3.858	17.076	30.144	511.485					575.899
	T	13.426	5.715	10.700	520.105	1.732.499	4.883.706					7.166.151
SEZIONE II - DIFESA NAZIONALE	P	-	327.451	666.319	1.165.250	1.842.521	4.610.461					8.612.012
	S	-	-	1.603	4.832	3.357	301.301					311.093
	T	-	327.451	667.922	1.170.092	1.845.878	4.911.762					8.923.105
SEZIONE III - GIUSTIZIA	P	110	67	8.932	107.005	235.628	874.603					1.226.345
	S	-	-	7.415	7.415	44.562	60.321					112.498
	T	110	67	8.932	114.420	280.190	935.124					1.338.843
SEZIONE IV - SICUREZZA PUBBLICA	P	-	-	899	63.494	194.734	830.233					1.089.360
	S	-	-	-	-	78.012	93.891					171.903
	T	-	-	899	63.494	272.746	924.124					1.261.263
SEZIONE V - RELAZIONI INTERNAZIONALI	P	-	182	37.027	33.733	1.175.440	440.771					1.687.153
	S	-	-	-	-	74.651	111.268					185.919
	T	-	182	37.027	33.733	1.250.091	552.039					1.873.072
SEZIONE VI - ISTRUZIONE E CULTURA	P	5.634	94.156	275.688	356.964	1.251.762	4.014.133					5.998.337
	S	650	335	955	4.618	44.314	227.375					278.247
	T	6.284	94.491	276.643	361.582	1.296.076	4.241.508					6.276.584
SEZIONE VII - UNIVERSITA' E RICERCA SCIENTIFICA	P	-	622.935	303.716	540.038	683.364	1.315.150					3.465.223
	S	-	-	-	-	3.512	111.567					115.079
	T	-	622.935	303.716	540.038	686.876	1.426.717					3.580.302
SEZIONE VIII - EDILIZIA	P	50.427	161.448	676.081	631.999	805.675	844.793					3.170.423
	S	33.564	-	-	83.545	605.174	738.100					1.460.383
	T	83.991	161.448	676.081	715.544	1.410.849	1.582.893					4.630.806
SEZIONE IX - LAVORO E PREVIDENZA SOCIALE	P	-	-	17.533	36.098	297.026	3.186.428					3.537.085
	S	-	-	-	-	-	309.912					309.912
	T	-	-	17.533	36.098	297.026	3.496.340					3.846.997
SEZIONE X - ASSISTENZA PUBBLICA	P	-	-	-	8.599	1.196.013	9.976.441					11.181.053
	S	-	-	-	71	31.381	15.967					47.419
	T	-	-	-	8.670	1.227.394	9.992.408					11.228.472
SEZIONE XI - IGIENE E SANITA'	P	251	158.410	806.504	549.112	815.229	6.770.840					9.100.346
	S	-	-	11.313	18.082	18.215	832.359					879.969
	T	251	158.410	817.817	567.194	833.444	7.603.199					9.980.315
SEZIONE XII - TRASPORTI E COMUNICAZIONI	P	298.098	625.911	531.897	681.918	1.876.259	8.560.666					12.574.749
	S	-	-	8.056	6.053	287.869	918.377					1.220.355
	T	298.098	625.911	539.953	687.971	2.164.128	9.479.043					13.795.104
SEZIONE XIII - AGRICOLTURA E ALIMENTAZIONE	P	-	765.718	634.876	785.238	734.810	1.038.891					3.959.533
	S	-	471	-	53.447	53.447	611.573					465.491
	T	-	1.189	634.876	838.685	788.257	1.650.464					4.425.024

SEGUE TABELLA N. 24 - RESIDUI PASSIVI AL 31 DICEMBRE 1993 PER SEZIONI E PER ESERCIZI DI PROVENIENZA
DISTINTI IN PROPRI (P), DI STANZIAMENTO (S) E COMPLESSIVI (T).

(MILIONI DI LIRE)

A G G R E G A T I	E S E R C I Z I D I P R O V E N I E N Z A					T O T A L E		
	1988 E PRECEDENTI	1989	1990	1991	1992		1993	
SEZIONE XIV - INDUSTRIA, COMMERCIO E ARTIGIANATO	P S T	126 - 126	386.991 - 386.991	704.493 652 705.145	1.051.792 23.184 1.074.896	1.344.256 68.611 1.412.867	1.641.366 1.518.070 3.259.436	5.129.024 1.710.437 6.839.461
SEZIONE XV - INTERVENTI STRAORDINARI PER IL MEZZOGIORNO	P S T	- - -	11.698 - 11.698	34.850 - 34.850	24.748 - 24.748	5.722 - 5.722	4.725 733.600 738.325	79.743 733.600 813.343
SEZIONE XVI - OPERE ED INTERVENTI ECONOMICI NON ATTRIBUIBILI A PARTICOLARI SETTORI	P S T	579.873 - 579.873	611.310 18.517 629.827	1.190.492 50.249 1.240.741	599.334 759.536 1.358.920	627.015 976.404 1.603.419	380.654 1.780.317 2.160.971	3.988.678 3.585.073 7.573.751
SEZIONE XVII - FINANZA REGIONALE E LOCALE	P S T	- - -	644.064 150.600 794.664	602.368 54.719 657.087	1.258.967 34.020 1.292.987	2.036.329 49.200 2.085.529	13.069.937 1.659.800 14.729.737	17.611.645 1.948.339 19.559.984
SEZIONE XVIII - PROTEZIONE CIVILE E PUBBLICHE CALAMITA'	P S T	102 - 102	59.910 - 59.914	40.205 - 40.305	59.537 72.210 131.347	106.864 55.654 162.518	285.973 1.707.064 1.993.037	552.391 1.835.032 2.387.423
SEZIONE XIX - FONDI SPECIALI E DI RISERVA	P S T	- - -	- - -	3.119 - 3.119	- - -	- - -	- - -	- 748.306 748.306
SEZIONE XX - INTERESSI DI DEBITI	P S T	- - -	- - -	1.779 - 1.779	192 - 192	10.829 - 10.829	1.600.781 - 1.600.781	1.613.777 - 1.613.777
SEZIONE XXI - ONERI NON RIPARTIBILI	P S T	- - -	4.232 - 4.232	20.809 - 20.809	46.472 - 46.472	484.567 - 484.567	7.282.266 - 7.282.266	7.858.546 - 7.858.546
T O T A L E	P S T	934.735 47.526 982.261	4.680.350 169.931 4.850.301	6.561.310 134.624 6.695.934	8.503.349 1.030.612 9.533.961	17.424.398 2.553.237 19.977.635	71.101.333 12.788.841 83.890.174	109.005.475 16.724.791 125.730.266
SEZIONE XXII - RIMBORSO DI PRESTITI	P S T	- - -	1.919 - 1.919	24.526 - 24.526	23.352 - 23.352	41.223 - 41.223	292.360 - 292.360	387.459 - 387.459
I N C O M P L E S S O	P S T	936.814 47.526 986.340	4.882.269 169.931 5.052.200	6.585.836 134.624 6.720.460	8.526.701 1.030.612 9.557.313	17.465.621 2.553.237 20.018.858	71.393.693 12.788.841 84.182.534	109.392.934 16.724.791 126.117.725

TABELLA N. 25.- PROCESSO DI SMALTIMENTO DEI RESIDUI PASSIVI

ESERCIZI	Residui di nuova formazione	ALIQUOTE PAGATE O ELIMINATE NEGLI ESERCIZI					
		1988	1989	1990	1991	1992	1993
A) in miliardi di lire							
1988.....	60.836	-	32.541	15.312	5.266	1.569	5.161
1989.....	71.463	-	-	50.036	12.560	2.875	1.340
1990.....	73.460	-	-	-	45.736	16.209	4.795
1991.....	64.865	-	-	-	-	43.716	11.592
1992.....	79.021	-	-	-	-	-	59.003
1993.....	84.183	-	-	-	-	-	-
B) in termini percentuali							
1988.....	100	-	53,5	25,2	8,7	2,6	8,5
1989.....	100	-	-	70,0	17,6	4,0	1,9
1990.....	100	-	-	-	62,3	22,1	6,5
1991.....	100	-	-	-	-	67,4	17,9
1992.....	100	-	-	-	-	-	74,7
1993.....	100	-	-	-	-	-	-

TABELLA N. 26.- PROCESSO DI SMALTIMENTO DEI RESIDUI PASSIVI
PER TITOLI DI BILANCIO

A) in miliardi di lire

ESERCIZI	Residui di nuova formazione	ALIQUOTE PAGATE O ELIMINATE NEGLI ESERCIZI				
		1989	1990	1991	1992	1993
1988						
Parte Corrente.....	33.337	21.202	9.881	1.504	402	333
Conto Capitale.....	27.465	11.339	5.431	3.730	1.167	4.828
Rimborso di prestiti.....	34	-	-	33	-	-
Totale....	60.836	32.541	15.312	5.267	1.569	5.161
1989						
Parte Corrente.....	49.122	-	39.449	7.760	1.318	240
Conto Capitale.....	22.121	-	10.380	4.789	1.557	1.100
Rimborso di prestiti.....	220	-	207	11	-	-
Totale....	71.463	-	50.036	12.560	2.875	1.340
1990						
Parte Corrente.....	46.352	-	-	33.000	10.822	1.805
Conto Capitale.....	26.312	-	-	12.029	5.348	2.964
Rimborso di prestiti.....	796	-	-	707	39	26
Totale....	73.460	-	-	45.736	16.209	4.795
1991						
Parte Corrente.....	43.500	-	-	-	33.627	7.538
Conto Capitale.....	20.988	-	-	-	9.735	4.054
Rimborso di prestiti.....	377	-	-	-	354	-
Totale....	64.865	-	-	-	43.716	11.592
1992						
Parte Corrente.....	51.136	-	-	-	-	40.649
Conto Capitale.....	26.997	-	-	-	-	17.507
Rimborso di prestiti.....	888	-	-	-	-	847
Totale....	79.021	-	-	-	-	59.003

B) in termini percentuali

ESERCIZI	Residui di nuova formazione	ALIQUOTE PAGATE O ELIMINATE NEGLI ESERCIZI				
		1989	1990	1991	1992	1993
1988						
Parte Corrente.....	100	63,6	29,6	4,5	1,2	1,0
Conto Capitale.....	100	41,3	19,8	13,6	4,2	17,8
Rimborso di prestiti.....	100	-	-	97,0	-	-
Totale....	100	53,5	25,2	8,7	2,6	8,5
1989						
Parte Corrente.....	100	-	80,3	15,8	2,7	0,5
Conto Capitale.....	100	-	46,9	21,6	7,0	5,0
Rimborso di prestiti.....	100	-	94,1	5,0	-	-
Totale....	100	-	70,0	17,6	4,0	1,9
1990						
Parte Corrente.....	100	-	-	71,2	23,3	3,9
Conto Capitale.....	100	-	-	45,7	20,3	11,3
Rimborso di prestiti.....	100	-	-	88,8	4,9	3,3
Totale....	100	-	-	62,3	22,1	6,5
1991						
Parte Corrente.....	100	-	-	-	77,3	17,3
Conto Capitale.....	100	-	-	-	46,4	19,3
Rimborso di prestiti.....	100	-	-	-	93,9	-
Totale....	100	-	-	-	67,4	17,9
1992						
Parte Corrente.....	100	-	-	-	-	79,5
Conto Capitale.....	100	-	-	-	-	64,8
Rimborso di prestiti.....	100	-	-	-	-	95,4
Totale....	100	-	-	-	-	74,7

GRAFICI

RISULTATI DIFFERENZIALI DELLA GESTIONE DI COMPETENZA (accertamenti e impegni)

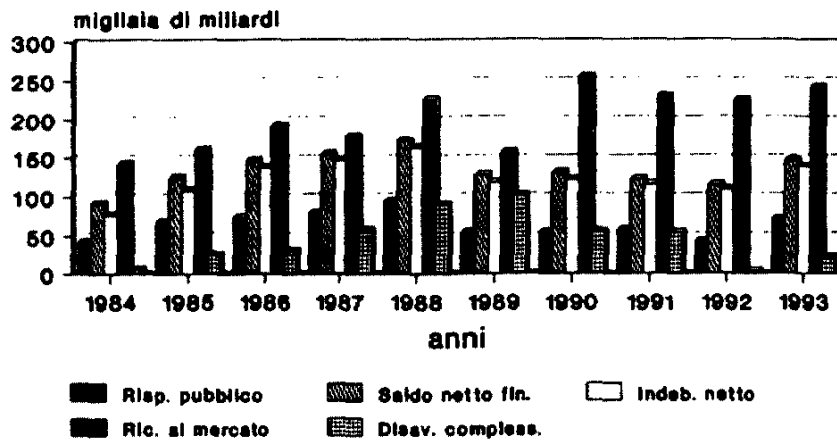


grafico n. 1

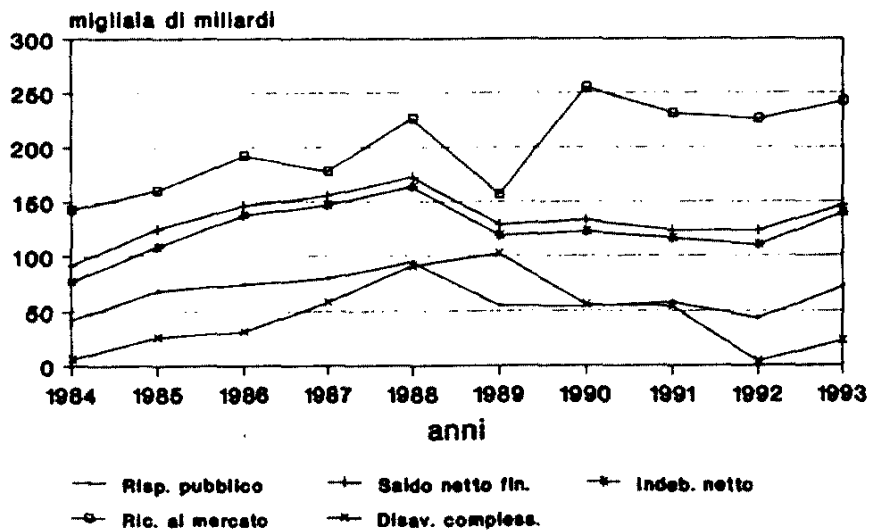


grafico n. 1 a

RISULTATI DIFFERENZIALI DELLA GESTIONE DI CASSA (incassi e pagamenti)

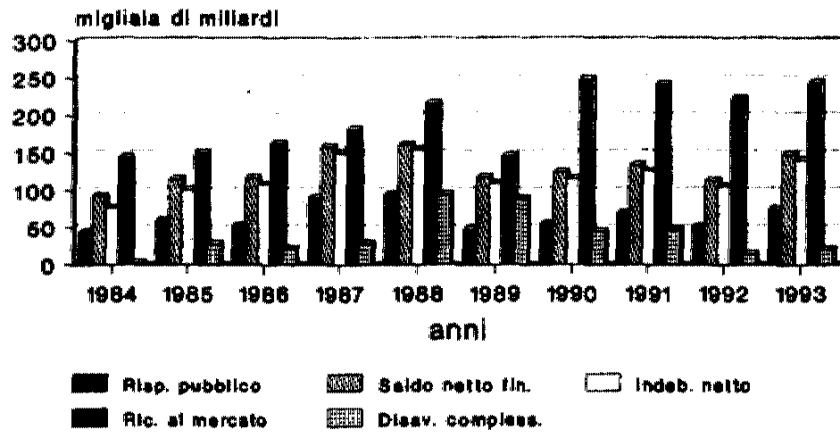


grafico n. 2

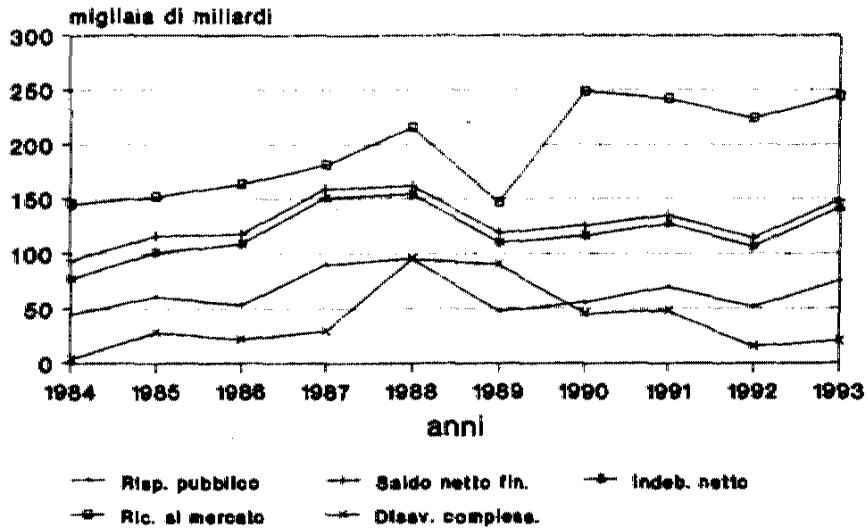


grafico n. 2 a

ENTRATE E SPESE COMPLESSIVE

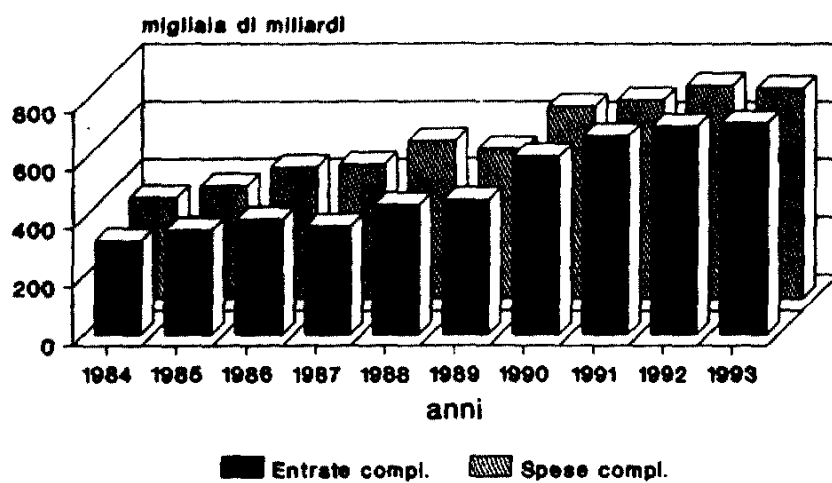


grafico n. 3

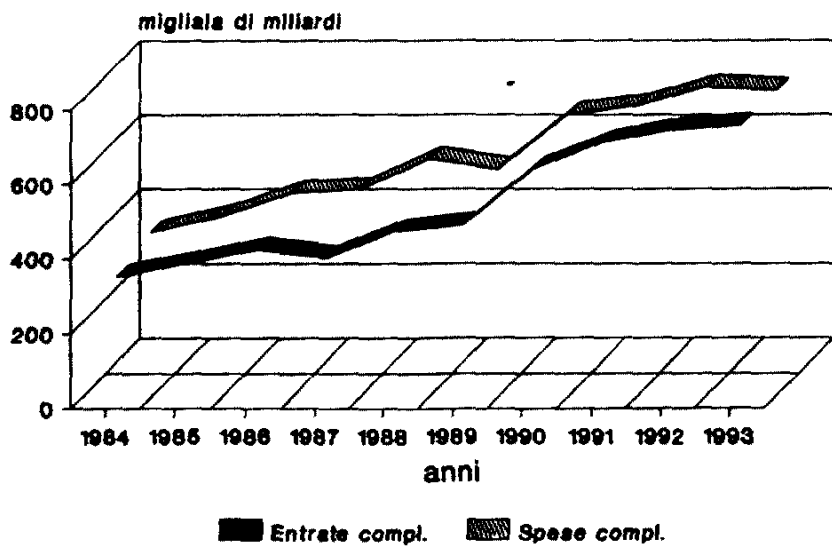


grafico n. 3 a

RESIDUI ATTIVI RESIDUI TOTALI E NUOVA FORMAZIONE

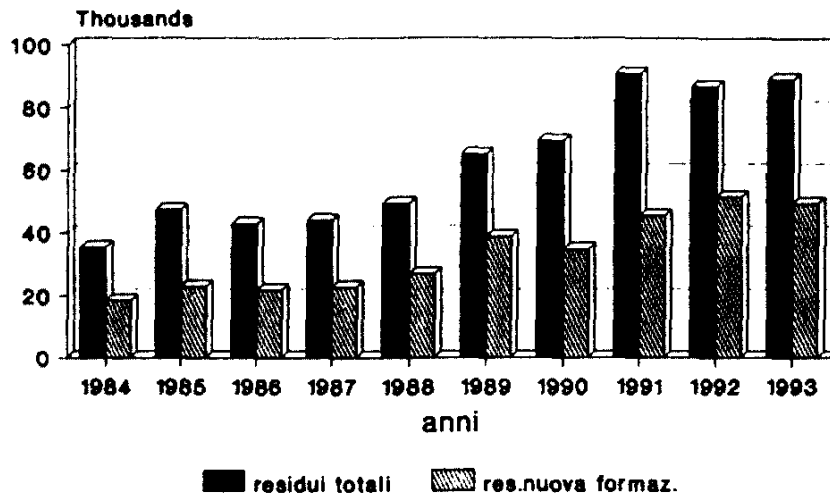


grafico n. 4

RESIDUI PASSIVI RESIDUI TOTALI E NUOVA FORMAZIONE

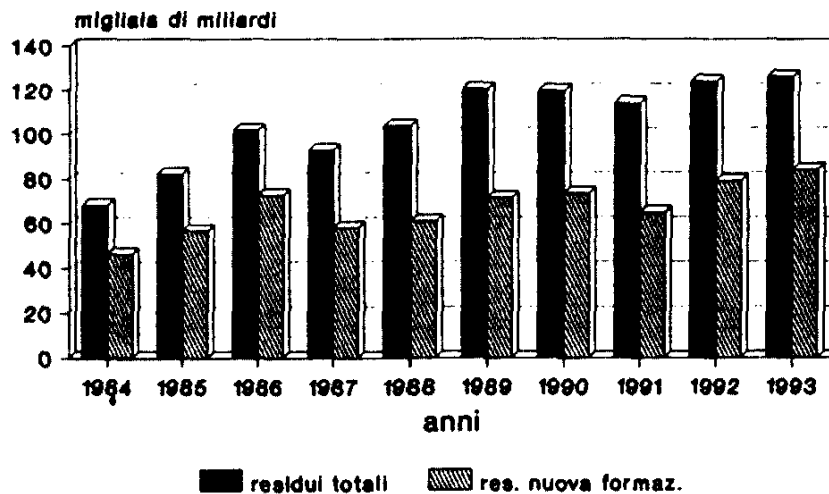


grafico n. 4 a

INCIDENZA RESIDUI PASSIVI SUGLI IMPEGNI

(in valori assoluti)

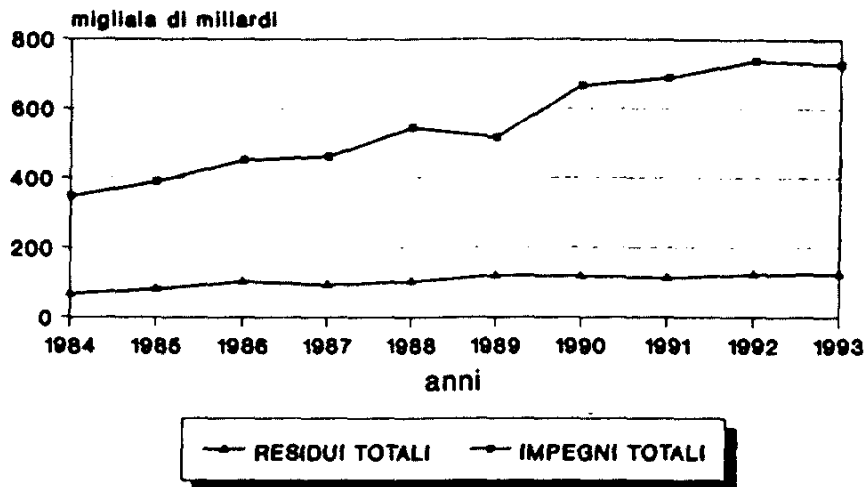


grafico n. 5

(in percentuale)

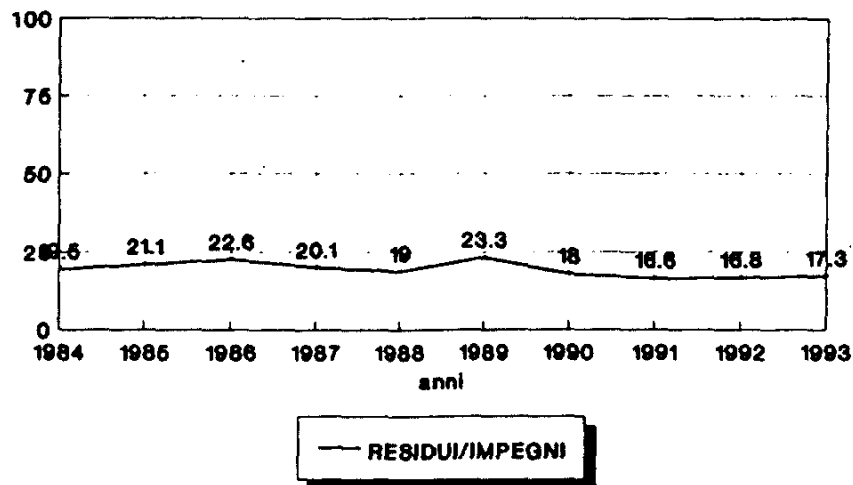


grafico n. 5 a

**PERCENTUALE DELLA SPESA
COPERTA CON INDEBITAMENTO**

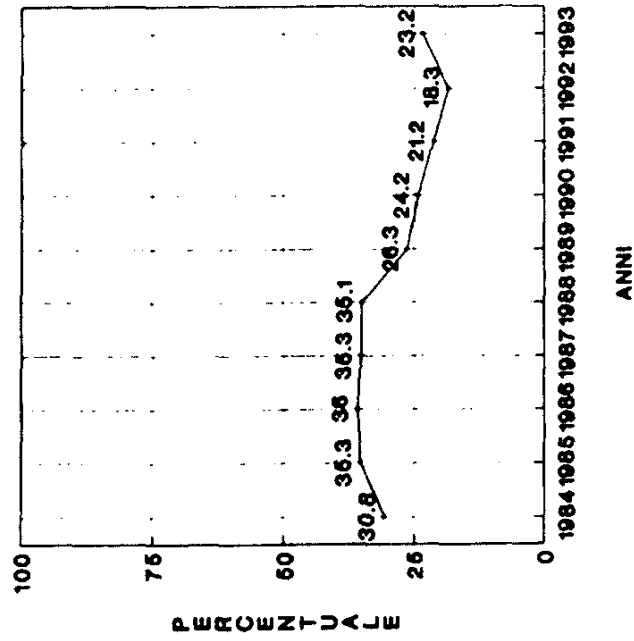


grafico n. 6

**RITMO REALIZZAZIONE
SPESE FINALI**

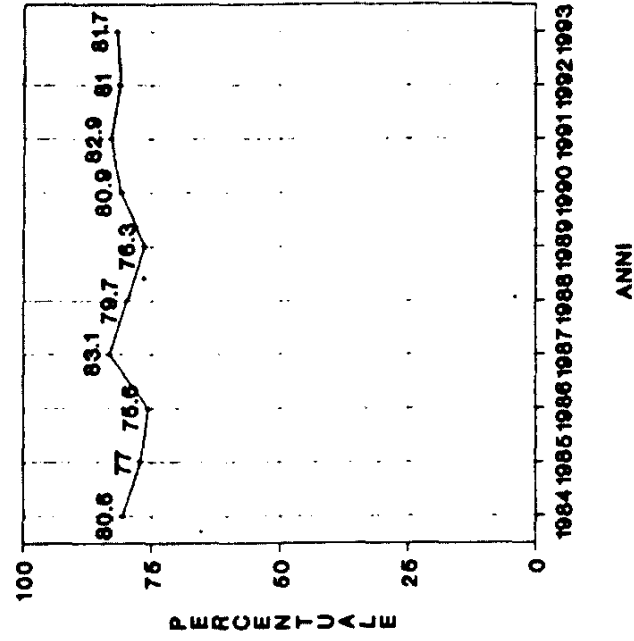


grafico n. 6 a

ALLEGATI

SVILUPPO DELLE RISULTANZE DI CONSUNTIVO DELL'ENTRATA PER L'ESERCIZIO 1993

	Previsioni iniziali competenza	Previsioni definitive competenza	Previsioni iniziali cassa	Previsioni definitive cassa	Accertamenti	Incassi competenza	Incassi residui	Residui finali
--	--------------------------------	----------------------------------	---------------------------	-----------------------------	--------------	--------------------	-----------------	----------------

(milioni di lire)

ENTRATE TRIBUTARIE

Imposte sul patrimonio e sul reddito

Imposta sul reddito dei fabbricati 1.000 - 1.000 30 17 21 742

Imposta sul reddito di ricchezza mobile 30.000 10.000 30.000 10.000 8.008 2.185 7.988 756.480

Imposta complementare progressiva 10.000 5.000 10.000 5.000 4.319 2.453 632 101.938

Imposta sulle società e sulle obbligazioni 3.000 - 3.000 - 3.027 1.070 417 126.725

Imposte sui giochi di abilità e sui concorsi, pronostici quota del 35% 370.000 250.000 370.000 250.000 284.540 259.356 16.443 25.184

Quota del 12,25% dell'incasso lordo dei proventi della attività di gioco e dei concorsi pronostici 35.000 25.000 35.000 25.000 21.392 19.551 1.658 1.840

ALLEGATO A

	Previsioni iniziali competenza	Previsioni definitive competenza	Previsioni iniziali cassa	Previsioni definitive cassa	Accertamenti	Incassi competenza	Incassi residui	Residui finali
--	--------------------------------	----------------------------------	---------------------------	-----------------------------	--------------	--------------------	-----------------	----------------

(milioni di lire)

Addizionale del 5% ad imposte dirette erariali e a tributi comunali e provinciali	135.000	120.000	135.000	120.000	299.893	94.877	33.607	492.187
Entrate riservate all'erario, derivanti dall'addizionale ad imposte dirette erariali e a tributi comunali e sua estensione alla imposta sulle società	160.000	120.000	160.000	120.000	286.125	86.650	30.010	466.795
Imposta sul reddito delle persone fisiche	158.936.000	159.470.000	152.697.500	155.830.000	158.162.045	149.635.015	5.264.758	14.880.669
Imposta sul reddito delle persone giuridiche	24.308.000	22.460.000	22.408.000	21.780.000	24.377.108	20.796.106	999.303	5.869.879
Imposta locale sui redditi	17.834.000	17.860.000	15.634.000	16.830.000	16.936.790	15.125.891	566.316	4.129.523
Ritenute sugli interessi e redditi di capitale	37.666.000	40.000.000	37.666.000	40.000.000	39.873.813	38.983.464	946.178	1.169.387
Ritenute d'acconto e d'imposta sugli utili distribuiti dalle persone giuridiche	2.600.000	2.465.000	2.600.000	2.465.000	2.060.920	1.996.201	63.457	93.551
Ritenute sui contributi degli Enti pubblici sulle vincite e sui premi per assicurazione sulla vita	230.000	280.000	230.000	280.000	286.365	271.047	15.703	25.657

ALLEGATO A

	Previsioni iniziali competenza	Previsioni definitive competenza	Previsioni iniziali cassa	Previsioni definitive cassa	Accertamenti	Incassi competenza	Incassi residui	Residui finali
(milioni di lire)								
Addizionale straordinaria 8% all'imposta sul reddito delle persone giuridiche ed all'imposta locale sui redditi indicati dall'articolo 2 del decreto del Presidente della Repubblica n. 598/73					18.891	9.224	3.338	186.101
Entrate derivanti dal condono fiscale in materia di imposte dirette	25.000	25.000	25.000	25.000	2.999	1.495	6.600	129.352
Imposta sostitutiva delle imposte sul reddito a carico dei fondi di investimento	150.000	160.000	150.000	160.000	81.915	81.915		
Imposta sostitutiva delle imposte sui redditi su plusvalenze da cessione a titolo oneroso di azioni e di altri rapporti partecipativi	315.000	60.000	315.000	60.000	175.240	171.268	3.769	4.935
Entrate sostitutive delle imposte sui redditi sulle rivalutazioni dei beni aziendali iscritte in bilancio e sullo smobilizzo dei fondi in sospensione di imposta	2.400.000	1.900.000	2.400.000	1.900.000	2.380.188	2.328.300	116.338	69.442

ALLEGATO A

Previsioni iniziali competenza	Previsioni definitive competenza	Previsioni iniziali cassa	Previsioni definitive cassa	Accertamenti	Incassi competenza	Incassi residui	Residui finali
--------------------------------	----------------------------------	---------------------------	-----------------------------	--------------	--------------------	-----------------	----------------

(milioni di lire)

Versamenti di imposte sui redditi in base a dichiarazione integrativa, ai sensi dell'articolo 14 della legge 29 dicembre 1990, n. 408

-	-	-	-	267.691	259.600	1.427	8.193
---	---	---	---	---------	---------	-------	-------

Imposta straordinaria immobiliare sul valore dei fabbricati

-	200.000	-	200.000	268.128	268.121	120.259	65.561
---	---------	---	---------	---------	---------	---------	--------

Imposta straordinaria sull'ammontare dei depositi, conti correnti e certificati di deposito

-	-	-	-	2.958	2.958	232	113
---	---	---	---	-------	-------	-----	-----

Entrate conseguenti alle dichiarazioni integrative in materia di redditi dei fabbricati, di cui all'articolo 8, comma 5, del decreto-legge 11 luglio 1992, n. 333

-	-	-	-	2.938	2.938	1.132	310
---	---	---	---	-------	-------	-------	-----

Imposta sul patrimonio netto di società, imprese individuali, enti e stabili organizzazioni dei soggetti predetti

4.700.000	5.900.000	4.700.000	5.900.000	5.888.926	5.691.127	-	197.799
-----------	-----------	-----------	-----------	-----------	-----------	---	---------

Ritenute sulle plusvalenze realizzate mediante cessioni a termine di valute estere

-	-	-	-	102.460	99.633	100	2.830
---	---	---	---	---------	--------	-----	-------

ALLEGATO A

	Previsioni iniziali competenza	Previsioni definitive competenza	Previsioni iniziali cassa	Previsioni definitive cassa	Accertamenti	Incassi competenza	Incassi residui	Residui finali
--	--------------------------------	----------------------------------	---------------------------	-----------------------------	--------------	--------------------	-----------------	----------------

(milioni di lire)

Imposte dirette derivanti dalla definizione di pendenze e controversie tributarie	-	50.000	-	50.000	84.168	45.042	5.956	44.244
Entrate derivanti dalla definizione delle situazioni e pendenze in materia di imposte dirette	4.500.000	5.000.000	4.500.000	5.000.000	5.344.108	5.144.451	298.399	218.286
Imposta sostitutiva sulle indennità di esproprio delle aree fabbricabili	120.000	120.000	120.000	120.000	80.880	77.769	3.546	3.578
Imposta sostitutiva delle imposte sui redditi relative ai beni immobili esclusi dal patrimonio d'impresa	-	25.000	-	25.000	106.882	105.258	7.677	4.596
Entrate eventuali e diverse	16.000	35.000	16.000	35.000	69.128	48.715	7.563	142.749
Totale	254.544.000	258.640.000	244.205.500	251.190.000	267.490.873	241.611.697	8.512.847	29.218.646
Tasse ed imposte sugli affari								
Imposta di registro	7.269.000	5.697.000	7.269.000	5.697.000	5.041.987	4.279.289	462.581	1.545.303

ALLEGATO A

	Previsioni iniziali competenza	Previsioni definitive competenza	Previsioni iniziali cassa	Previsioni definitive cassa	Accertamenti	Incessi competenza	Incessi residui	Residui finali
	(milioni di lire)							
Imposta sul valore aggiunto	81.902.000	81.121.000	78.902.000	78.121.000	76.998.005	67.379.063	10.104.508	20.129.679
Imposta di bollo	8.600.000	8.280.000	8.600.000	8.280.000	8.610.517	7.298.307	1.295.800	1.974.580
Imposta sostitutiva delle imposte di registro, di bollo, ipotecarie e catastali e delle tasse sulle concessioni governative	250.000	230.000	250.000	230.000	159.890	143.784	7.949	25.884
Imposta sulle assicurazioni	4.250.000	5.000.000	4.250.000	5.000.000	4.913.696	3.813.027	556.289	1.390.299
Contributi corrisposti all'aumento dell'aliquota dell'imposta sulle assicurazioni destinati ad alimentare il fondo di solidarietà per le vittime dell'estorsione	-	-	-	-	58.122	38.361	-	19.761
Imposta ipotecaria	1.299.000	1.218.000	1.299.000	1.218.000	1.202.002	1.061.818	56.660	248.089
Quota del 25 % dell'imposta unica sui giuochi di abilità e sui concorsi pronostici	250.000	180.000	250.000	180.000	197.819	177.705	18.695	31.860
Canoni di abbonamento alle radio audizioni circolari e alla televisione	2.300.000	2.400.000	2.300.000	2.400.000	1.987.612	1.955.299	415.863	128.271

ALLEGATO A

	Previsioni iniziali competenza	Previsioni definitive competenza	Previsioni iniziali cassa	Previsioni definitive cassa	Accertamenti	Incasti competenza	Incasti residui	Residui finali
(milioni di lire)								
Tasse sulle concessioni governative escluse quelle per la licenza di porto d'armi	5.700.000	5.300.000	5.700.000	5.300.000	5.876.337	5.197.760	177.755	848.020
Tasse automobilistiche	500.000	500.000	500.000	500.000	815.108	409.875	352.900	722.075
Adizionale del 5 % sull'imposta di circolazione degli autoveicoli riservata all'erario	225.000	225.000	225.000	225.000	234.873	208.827	16.471	40.796
Diritto del 5% sull'introito delle rappresentazioni ed esecuzioni di opere adatte a pubblico spettacolo e di opere musicali di pubblico dominio	6.000	5.000	5.000	5.000	15.427	12.202	1.859	3.675
Tasse di pubblico insegnamento e relative all'istruzione superiore	90.000	90.000	90.000	90.000	20.158	265	6.022	29.664
Imposte sugli spettacoli e sul giuoco nelle case da giuoco	490.000	490.000	490.000	490.000	517.624	483.567	13.798	44.775
Tassa speciale per i veicoli azionati con gas metano e gas di petrolio liquefatto	120.000	120.000	120.000	120.000	43.721	25.074	4.266	25.133

ALLEGATO A

	Previsioni iniziali competenza	Previsioni definitive competenza	Previsioni iniziali cassa	Previsioni definitive cassa	Accertamenti	Incassi competenza	Incassi residui	Residui finali
Imposta sull'incremento di valore degli immobili di pertinenza dell'erario	3.460.000	3.460.000	3.460.000	2.760.000	2.112.226	2.031.667	27.330	144.547
Indennità ed interessi di mora in materia di tasse ed imposte indirette sugli affari	130.000	130.000	130.000	90.000	268.128	117.211	25.219	556.982
Sovratassa motori diesel	150.000	150.000	150.000	150.000	385.281	212.114	22.978	270.984
Imposta erariale da riscuotere per il tramite dell'ACI	750.000	771.000	750.000	771.000	724.426	631.779	70.373	121.210
Tasse sulle concessioni governative per la licenza di porto d'armi	200.000	100.000	200.000	100.000	11	11	445	7.307
Imposta sulle successioni e donazioni	1.400.000	950.000	1.400.000	950.000	720.700	443.494	417.509	1.589.943
Entrate derivanti dal condono fiscale in materia di tasse ed imposte indirette sugli affari	17.679	11.442	8.378	541.935
Diritti catastali e di scritturato	320.000	324.000	320.000	324.000	330.255	301.028	27.436	37.609

(milioni di lire)

ALLEGATO A

	Previsioni iniziali competenza	Previsioni definitive competenza	Previsioni iniziali cassa	Previsioni definitive cassa	Accertamenti	Incassi competenza	Incassi residui	Residui finali
Multa, ammenda e sanzioni amministrative, dovute dai trasgressori all'imposta sul valore aggiunto ed altri tributi indiretti	245.000	210.000	245.000	150.000	555.972	204.054	65.627	1.342.496
Entrate conseguenti alle dichiarazioni sostitutive ed alle sanatorie delle irregolarità formali in materia di imposte indirette	-	-	-	-	24.314	18.081	102.116	81.772
Entrate derivanti dalla sanatoria in materia di tassa per lo smaltimento dei rifiuti solidi urbani	-	-	-	-	1.469	987	324	4.969
Entrate derivanti dalle definizioni delle situazioni e pendenze in materia di imposte indirette	2.470.000	2.470.000	2.470.000	2.470.000	1.275.156	1.095.052	116.799	394.089
Tributo ordinario dovuto dai possessori di taluni beni di lusso	-	107.000	-	107.000	161.440	147.495	69.179	17.444
Entrate eventuali e diverse	20.000	20.000	20.000	20.000	103.546	84.117	15.316	58.224
Totale	2.470.000	2.470.000	2.470.000	2.470.000	1.275.156	1.095.052	116.799	394.089
	245.000	210.000	245.000	150.000	555.972	204.054	65.627	1.342.496
	122.395.000	119.548.000	119.395.000	115.748.000	113.173.301	97.782.735	14.460.245	32.377.345

(milioni di lire)

ALLEGATO A

	Previsioni iniziali competenza	Previsioni definitive competenza	Previsioni iniziali cassa	Previsioni definitive cassa	Accertamenti	Incassi competenza	Incassi residui	Residui finali
--	--------------------------------	----------------------------------	---------------------------	-----------------------------	--------------	--------------------	-----------------	----------------

(milioni di lire)

Imposta sulla produzione, sui consumi e dogane								
Imposta di fabbricazione sugli spiriti	880.000	340.000	880.000	340.000	610.836	536.719	38.166	131.616
Imposta di fabbricazione sulla birra	400.000	200.000	400.000	200.000	400.923	371.668	23.767	30.396
Imposta di fabbricazione sullo zucchero e sulle materie zuccherine	274.500	-	274.500	-	54	425	8.579	4.270
Imposta di fabbricazione sugli oli minerali, e loro derivati	39.860.000	37.590.000	39.860.000	37.590.000	37.525.357	33.965.126	3.349.959	4.552.353
Imposta di fabbricazione sui gas incondensabili	830.000	784.000	830.000	784.000	735.929	666.605	55.465	79.124
Imposta sull'energia elettrica	550.000	480.000	550.000	480.000	484.361	423.630	47.976	95.363
Proventi della vendita di denaturati e dei contrassegni dello stato	28.000	22.000	28.000	22.000	21.525	21.528	3	23
Diritti di licenza	22.000	26.000	22.000	26.000	34.049	33.790	281	266

ALLEGATO A

	Previsioni iniziali competenza	Previsioni definitive competenza	Previsioni iniziali cassa	Previsioni definitive cassa	Accertamenti	Incaassi competenza	Incaassi residui	Residui finali
(milioni di lire)								
Imposta di consumo sul gas metano	5.500.000	5.272.000	5.500.000	5.272.000	4.881.445	4.767.337	105.734	131.961
Imposta di consumo sui prodotti di registrazione e produzione del suono e dell'immagine	50.000	-	50.000	-	12.818	11.861	15	9.790
Imposta di fabbricazione sui sacchetti di plastica non biodegradabili	260.000	54.000	260.000	54.000	94.882	86.300	1.239	9.528
Entrate eventuali e diverse concernenti le imposte di fabbricazione	4.000	4.000	4.000	4.000	8.619	2.816	230	16.396
Imposta sul consumo di caffè	590.000	-	590.000	-	121	89	190.814	2.901
Imposta sul consumo del cacao	100.000	-	100.000	-	353	331	4.692	207
Diritti addizionali sul consumo dell'acqua	25.000	-	25.000	-	-	-	-	-
Sovraimposta di confine	2.040.000	1.331.000	2.040.000	1.331.000	689.503	592.588	171.492	107.949
Imposta sul consumo dei tabacchi importati da privati	-	-	-	-	13.305	318	51	38.565
Imposta sul consumo delle banane e suoi derivati	-	-	-	-	1.713	1.696	9	17

ALLEGATO A

	Previsioni iniziali competenza	Previsioni definitive competenza	Previsioni iniziali cassa	Previsioni definitive cassa	Accertamenti	Incassi competenza	Incassi residui	Residui finali
(milioni di lire)								
Dazi C.E.C.A. e altri diritti doganali diversi dai diritti di confine	60.000	60.000	60.000	60.000	136.086	67.857	8.512	284.529
Entrate eventuali e diverse	14.500	13.000	14.500	13.000	51.359	10.753	3.178	106.753
Totale	51.488.000	46.176.000	51.488.000	46.176.000	45.703.038	41.561.437	4.010.162	5.602.007
Monopoli								
Imposta sul consumo dei tabacchi	7.400.000	8.260.000	7.400.000	8.260.000	8.473.558	6.999.577	1.794.747	2.378.437
Imposta sulla fabbricazione dei fiammiferi e proventi dalla bollatura degli apparecchi di accensione	80.000	20.000	80.000	20.000	27.217	27.143	5.118	6.789
Entrate eventuali e diverse	-	-	-	-	13.851	13.847	25	5
Totale	7.480.000	8.280.000	7.480.000	8.280.000	8.514.626	7.040.567	1.799.890	2.385.231

ALLEGATO A

	Previsioni iniziali competenza	Previsioni definitive competenza	Previsioni iniziali cassa	Previsioni definitive cassa	Accertamenti	Incassi competenza	Incassi residui	Residui finali
--	--------------------------------	----------------------------------	---------------------------	-----------------------------	--------------	--------------------	-----------------	----------------

(milioni di lire)

Lotto, lotterie ed altre attività di giuoco

Proventi del lotto	3.800.000	4.000.000	3.600.000	3.900.000	4.865.523	2.808.877	1.677.444	3.581.126
Tasse di lotterie	130.000	220.000	130.000	220.000	213.135	213.119	86	143
Proventi delle attività di giuoco	70.000	60.000	70.000	60.000	57.901	57.901	-	-
Imposta unica sui giuochi di abilità e sui concorsi pronostici: quota del 40 %	410.000	320.000	410.000	320.000	328.190	328.190	-	-
Utile delle lotterie nazionali	-	100.000	-	100.000	83.295	83.295	-	-
Diritto fisso erariale sui concorsi pronostici	400.000	300.000	400.000	300.000	331.160	331.160	-	-
Entrate eventuali e diverse	-	-	-	-	2.776	2.776	18	-
Totale	4.810.000	5.000.000	4.610.000	4.900.000	5.881.980	3.825.318	1.677.548	3.581.269
Totale entrate tributarie	440.717.000	435.544.000	427.178.500	426.294.000	430.763.818	391.821.754	30.460.692	73.164.498

ALLEGATO A

	Previsioni iniziali competenza	Previsioni definitive competenza	Previsioni iniziali cassa	Previsioni definitive cassa	Accertamenti	Incasti competenza	Incasti residui	Residui finali
--	--------------------------------	----------------------------------	---------------------------	-----------------------------	--------------	--------------------	-----------------	----------------

(milioni di lire)

ENTRATE EXTRA
TRIBUTARIE

Proventi speciali	865.566	896.126	865.566	896.126	1.102.232	1.077.076	14.060	45.523
Proventi di servizi pubblici minori	2.649.255	3.626.788	2.569.255	3.144.738	35.948.121	34.414.711	354.534	5.274.039
Proventi dei beni dello Stato	367.770	368.263	367.770	368.263	435.238	315.594	70.705	464.332
Proventi netti di Aziende autonome ed utili di gestione	417.490	-	368.169	1.267.146	379.371	85.327	557.228	1.015.757
Interessi su anticipazioni e crediti vari del Tesoro	528.255	828.255	528.235	828.235	2.336.715	1.275.959	782.843	1.112.119
Recuperi, rimborsi e contributi	59.343.553	21.778.839	58.082.046	20.522.252	20.299.997	20.078.412	1.461.188	641.914
Partite che si compensano nella spesa	13.771.911	25.899.428	13.771.911	25.899.428	24.106.604	17.169.996	377.558	6.998.133
Totale delle entrate extra tributarie	77.943.800	53.397.699	76.562.952	52.926.199	84.599.278	74.437.076	3.618.116	15.551.817

ALLEGATO A

	Previsioni iniziali competenza	Previsioni definitive competenza	Previsioni iniziali cassa	Previsioni definitive cassa	Accertamenti	Incassi competenza	Incassi residui	Residui finali
Totale delle entrate tributarie ed extra-tributarie	518.660.800	488.941.699	503.741.452	479.220.188	515.353.096	466.258.829	34.078.808	88.716.315
Vendita di beni immobili ed affrancazione di canoni	8.500	8.500	8.500	8.500	4.935	4.225	499	3.751
Ammortamento di beni patrimoniali	705.895	705.895	705.895	705.895	705.895	485.895	206.923	435.654
Rimborso di anticipazioni e di crediti vari del Tesoro	34.201	339.211	34.201	339.211	590.867	587.513	4.973	17.926
Totale alienazione ed ammortamento beni patrimoniali e rimborso crediti	748.596	1.053.506	748.596	1.053.606	1.301.697	1.077.633	212.395	457.331
Accensione di prestiti	257.845.509	293.669.416	288.814.637	361.224.353	272.714.667	272.714.667	-	-
Totale entrate	777.254.905	783.684.721	793.304.685	841.498.147	789.369.460	740.051.129	34.281.203	89.173.646

(milioni di lire)

ALLEGATO A/1

ENTRATE - VARIAZIONI 1993 PER PROVVEDIMENTI, TITOLI E CATEGORIE

	COMPETENZA	CASSA
	(MILIONI DI LIRE)	
LEGGE N.734 DEL 1973		
CONCESSIONE DI UN ASSEGNO PEREQUATIVO AI DIPENDENTI CIVILI DELLO STATO E SOPPRESSIONE DI INDENNITA' PARTICOLARI		
TITOLO II - ENTRATE EXTRA-TRIBUTARIE		
CATEGORIA VII - PROVENTI DI SERVIZI PUBBLICI MINORI	102	102
TOTALE TITOLO II	102	102
TOTALE LEGGE	102	102
LEGGE N.468 DEL 1978		
RIFORMA DI ALCUNE NORME DI CONTABILITA' GENERALE DELLO STATO IN MATERIA DI BILANCIO		
ARTICOLO 005		
TITOLO II - ENTRATE EXTRA-TRIBUTARIE		
CATEGORIA VI - PROVENTI SPECIALI	6.200	6.200
CATEGORIA VII - PROVENTI DI SERVIZI PUBBLICI MINORI	169.715	169.715
CATEGORIA VIII - PROVENTI DEI BENI DELLO STATO	493	493
CATEGORIA XI - RICUPERI, RIMBORSI E CONTRIBUTI	696.506	696.161
CATEGORIA XII - PARTITE CHE SI COMPENSANO NELLA SPESA	1.259	1.259
TOTALE TITOLO II	874.173	873.828
TITOLO IV - ACCENSIONE DI PRESTITI		
ACCENSIONE DI PRESTITI	15.992	15.992
TOTALE TITOLO IV	15.992	15.992
TOTALE ARTICOLO	890.165	889.820

SEGUE : ALLEGATO A/1

	COMPETENZA	CASSA
	(MILIONI DI LIRE)	
ARTICOLO 012		
TITOLO II - ENTRATE EXTRA-TRIBUTARIE		
CATEGORIA VII - PROVENTI DI SERVIZI PUBBLICI MINORI	5.997	5.997
CATEGORIA XI - RICUPERI, RIMBORSI E CONTRIBUTI	1.356	1.356
TOTALE TITOLO II	7.353	7.353
TOTALE ARTICOLO	7.353	7.353
ARTICOLO 017		
TITOLO II - ENTRATE EXTRA-TRIBUTARIE		
CATEGORIA VI - PROVENTI SPECIALI	9.213	9.213
CATEGORIA VII - PROVENTI DI SERVIZI PUBBLICI MINORI	74.764	74.764
CATEGORIA XI - RICUPERI, RIMBORSI E CONTRIBUTI	487.745	487.745
TOTALE TITOLO II	571.722	571.722
TITOLO III - ALIENAZIONE ED AMMORTAMENTO DI BENI PATRIMONIALI E RISCOSSIONE DI CREDITI		
CATEGORIA XV - RIMBORSO DI ANTICIPAZIONI E DI CREDITI VARI DEL TESORO	305.010	305.010
TOTALE TITOLO III	305.010	305.010
TOTALE ARTICOLO	876.732	876.732
TOTALE LEGGE	1.774.250	1.773.905

LEGGE N.547 DEL 1982

CONVERSIONE IN LEGGE, CON MODIFICAZIONE, DEL DECRETO LEGGE 10 LUGLIO 1982, N 428, RECANTE MISURE URGENTI PER ASSICURARE L'IMPIEGO DI AEROMOBILI MILITARI NELL'AZIONE DI PREVENZIONE E DI SPEGNIMENTO DEGLI INCENDI

TITOLO II - ENTRATE EXTRA-TRIBUTARIE

SEGUE : ALLEGATO A/1

	COMPETENZA	CASSA
	(MILIONI DI LIRE)	
CATEGORIA XI - RICUPERI, RIMBORSI E CONTRIBUTI	27	27
TOTALE TITOLO II	27	27
TOTALE LEGGE	27	27
LEGGI FINANZIARIE N.130 DEL 1983		
DISPOSIZIONI PER LA FORMAZIONE DEL BILANCIO ANNUALE E PLURIENNALE DELLO STATO (LEGGI FINANZIARIE 1983)		
TITOLO IV - ACCENSIONE DI PRESTITI		
ACCENSIONE DI PRESTITI	15.232	15.232
TOTALE TITOLO IV	15.232	15.232
TOTALE LEGGE	15.232	15.232
LEGGI FINANZIARIE N.730 DEL 1983		
DISPOSIZIONI PER LA FORMAZIONE DEL BILANCIO ANNUALE E PLURIENNALE DELLO STATO (LEGGI FINANZIARIE 1984)		
TITOLO IV - ACCENSIONE DI PRESTITI		
ACCENSIONE DI PRESTITI	4.997	4.997
TOTALE TITOLO IV	4.997	4.997
TOTALE LEGGE	4.997	4.997
LEGGI FINANZIARIE N.41 DEL 1986		
DISPOSIZIONI PER LA FORMAZIONE DEL BILANCIO ANNUALE E PLURIENNALE DELLO STATO (LEGGI FINANZIARIE 1986)		
TITOLO IV - ACCENSIONE DI PRESTITI		
ACCENSIONE DI PRESTITI	26.487	26.487

SEGUE : ALLEGATO A/I

	COMPETENZA	CASSA
	(MILIONI DI LIRE)	
TOTALE TITOLO IV	26.487	26.487
TOTALE LEGGE	26.487	26.487
LEGGE FINANZIARIA N.67 DEL 1988		
DISPOSIZIONI PER LA FORMAZIONE DEL BILANCIO ANNUALE E PLURIENNALE DELLO STATO (L.F. 88)		
TITOLO IV - ACCENSIONE DI PRESTITI		
ACCENSIONE DI PRESTITI	87.656	87.656
TOTALE TITOLO IV	87.656	87.656
TOTALE LEGGE	87.656	87.656
LEGGE N.155 DEL 1992		
PARTECIPAZIONE DELL'ITALIA ALLA NONA RICOSTITUZIONE DELLE RISORSE DELL'ASSOCIAZIONE INTERNAZIONALE PER LO SVILUPPO (IDA)		
TITOLO II - ENTRATE EXTRA-TRIBUTARIE		
CATEGORIA XI - RICUPERI, RIMBORSI E CONTRIBUTI	230.000	230.000
TOTALE TITOLO II	230.000	230.000
TOTALE LEGGE	230.000	230.000
LEGGE N.421 DEL 1992		
DELEGA AL GOVERNO PER LA RAZIONALIZZAZIONE E LA REVISIONE DELLE DISCIPLINE IN MATERIA DI SANITA', DI PUBBLICO IMPIEGO, DI PREVIDENZA E DI FINANZA TERRITORIALE		
TITOLO II - ENTRATE EXTRA-TRIBUTARIE		
CATEGORIA VII - PROVENTI DI SERVIZI PUBBLICI MINORI	10.715	10.715

SEQUE I ALLEGATO A/1

	COMPETENZA	CASSA
	(MILIONI DI LIRE)	
CATEGORIA XI - RICUPERI, RIMBORSI E CONTRIBUTI	-40.333.536	-40.333.536
CATEGORIA XII - PARTITE CHE SI COMPENSANO NELLA SPESA	10.169.785	10.169.785
TOTALE TITOLO II	-30.153.036	-30.153.036
TOTALE LEGGE	-30.153.036	-30.153.036

LEGGE N.505 DEL 1992

PROVVIDENZE IN FAVORE DELLE ZONE COLPITE DALLE ECCEZIONALI AVVERSITA' ATMOSFERICHE VERIFICATE NEL PERIODO DALL'OTTOBRE 1991 AL LUGLIO 1992 E DA ALTRE CALAMITA' NATURALI

TITOLO II - ENTRATE EXTRA-TRIBUTARIE

CATEGORIA XI - RICUPERI, RIMBORSI E CONTRIBUTI	12.000	12.000
TOTALE TITOLO II	12.000	12.000
TOTALE LEGGE	12.000	12.000

LEGGE DI BILANCIO N.501 DEL 1992

BILANCIO DI PREVISIONE DELLO STATO PER L'ANNO FINANZIARIO 1993 E BILANCIO PLURIENNALE PER IL TRIENNIO 1993-95

TITOLO I - ENTRATE TRIBUTARIE

CATEGORIA II - TASSE ED IMPOSTE SUGLI AFFARI	27.000	27.000
TOTALE TITOLO I	27.000	27.000

TITOLO II - ENTRATE EXTRA-TRIBUTARIE

CATEGORIA VI - PROVENTI SPECIALI	15.147	15.147
CATEGORIA XII - PARTITE CHE SI COMPENSANO NELLA SPESA	800	800

SEQUE : ALLEGATO A/1

		COMPETENZA	CASSA
		(MILIONI DI LIRE)	
TOTALE TITOLO	II	15.947	15.947
ARTICOLO 027			
TITOLO II - ENTRATE EXTRA-TRIBUTARIE			
CATEGORIA XII - PARTITE CHE SI COMPENSANO NELLA SPESA			
		1.290	1.290
TOTALE TITOLO	II	1.290	1.290
TOTALE ARTICOLO		1.290	1.290
TOTALE LEGGE		44.237	44.237
LEGGE N.59 DEL 1993			
CONVERSIONE, CON MODIFICAZIONI DEL DL 12/1/93, N. 2, RECANTE MODIFICHE ED INTEGRAZIONI ALLA LEGGE 7 FEBBRAIO 1992, N. 150, IN MATERIA DI COMMERCIO E DETENZIONE DI ESEMPLARI DI FAUNA E FLORA MINACCIATI DI ESTINZIONE			
TITOLO II - ENTRATE EXTRA-TRIBUTARIE			
CATEGORIA VII - PROVENTI DI SERVIZI PUBBLICI MINORI			
		240	240
TOTALE TITOLO	II	240	240
TOTALE LEGGE		240	240
LEGGE N.68 DEL 1993			
CONVERSIONE, CON MODIFICAZIONI DEL DL 18/1/93, N. 8, RECANTE DISPOSIZIONI URGENTI IN MATERIA DI FINANZA DERIVATA E DI CONTABILITA' PUBBLICA			
TITOLO II - ENTRATE EXTRA-TRIBUTARIE			
CATEGORIA XII - PARTITE CHE SI COMPENSANO NELLA SPESA			
		923.883	923.883
TOTALE TITOLO	II	923.883	923.883

SEGUE : ALLEGATO A/1

	COMPETENZA	CASSA
	(MILIONI DI LIRE)	
TOTALE LEGGE	923.883	923.883
LEGGI N.75 DEL 1993		
CONVERSIONE, CON MODIFICAZIONI DEL DL 23/1/93, N. 16, RECANTE DISPOSIZIONI IN MATERIA DI IMPOSTE SUI REDDITI, SUI TRASFERIMENTI DI IMMOBILI DI CIVILE ABITAZIONE, DI TERMINI PER LA DEFINIZIONE AGEVOLATA DELLE SITUAZIONI E PENDENZE TRIBUTARIE, PER LA SOPPRESSIONE DELLA RITENUTA SUGLI INTERESSI, PREMI ED ALTRI FRUTTI DERIVANTI DA DEPOSITI E CONTI CORRENTI INTERBANCARI, NONCHE' ALTRE DISPOSIZIONI TRIBUTARIE		
TITOLO I - ENTRATE TRIBUTARIE		
CATEGORIA I - IMPOSTE SUL PATRIMONIO E SUL REDDITO	-40.000	-40.000
TOTALE TITOLO I	-40.000	-40.000
TOTALE LEGGE	-40.000	-40.000
LEGGI N.236 DEL 1993		
CONVERSIONE, CON MODIFICAZIONI DEL DL 20/5/93, N. 148, RECANTE INTERVENTI URGENTI A SOSTEGNO DELL'OCCUPAZIONE		
TITOLO I - ENTRATE TRIBUTARIE		
CATEGORIA III - IMPOSTE SULLA PRODUZIONE, SUI CONSUMI E DOGANE	122.000	122.000
TOTALE TITOLO I	122.000	122.000
TITOLO II - ENTRATE EXTRA-TRIBUTARIE		
CATEGORIA VII - PROVENTI DI SERVIZI PUBBLICI MINORI	373.000	373.000
TOTALE TITOLO II	373.000	373.000

SEGUE : ALLEGATO A/1

	COMPETENZA	CASSA
	(MILIONI DI LIRE)	
TOTALE LEGGE	495.000	495.000
LEGGE N.445 DEL 1993		
DISPOSIZIONI PER L'ASSESTAMENTO DEL BILANCIO DELLO STATO E DEI BILANCI DELLE AZIENDE AUTONOME PER L'ANNO FINANZIARIO 1993		
TITOLO I - ENTRATE TRIBUTARIE		
CATEGORIA I - IMPOSTE SUL PATRIMONIO E SUL REDDITO	2.319.500	7.308.000
CATEGORIA II - TASSE ED IMPOSTE SUGLI AFFARI	-6.975.000	-7.775.000
CATEGORIA III - IMPOSTE SULLA PRODUZIONE, SUI CONSUMI E DOGANE	-7.066.000	-7.066.000
CATEGORIA IV - MONOPOLI	800.000	800.000
CATEGORIA V - LOTTO, LOTTERIE ED ALTRE ATTIVITA' DI GIUOCO	190.000	290.000
TOTALE TITOLO I	-10.731.500	-6.443.000
TITOLO II - ENTRATE EXTRA-TRIBUTARIE		
CATEGORIA VII - PROVENTI DI SERVIZI PUBBLICI MINORI	125.000	-277.049
CATEGORIA IX - PRODOTTI NETTI DI AZIENDE AUTONOME ED UTILI DI GESTIONI	-417.490	898.978
CATEGORIA X - INTERESSI SU ANTICIPAZIONI E CREDITI VARI DEL TESORO	300.000	300.000
CATEGORIA XI - RICUPERI, RIMBORSI E CONTRIBUTI	1.282.688	1.277.953
CATEGORIA XII - PARTITE CHE SI COMPENSANO NELLA SPESA	990.500	990.500
TOTALE TITOLO II	2.280.698	3.190.382
TITOLO IV - ACCENSIONE DI PRESTITI		
ACCENSIONE DI PRESTITI	5.003.542	41.589.351

SEQUE - ALLEGATO A/1

		COMPETENZA	CASSA
		(MILIONI DI LIRE)	
TOTALE TITOLO	IV	5.003.542	41.589.351
TOTALE LEGGE		-3.447.260	38.336.733
LEGGE N.483 DEL 1993			
DISCIPLINA DEL CONTO INTRATTENUTO DAL TESORO PRESSO LA BANCAD'ITALIA PER IL SERVIZIO DI TESORERIA E MODIFICA DELLA DISCIPLINA DELLA RISERVA OBBLIGATORIA DEGLI ENTI CREDITIZI.			
TITOLO IV - ACCENSIONE DI PRESTITI			
ACCENSIONE DI PRESTITI		30.670.000	30.670.000
TOTALE TITOLO	IV	30.670.000	30.670.000
TOTALE LEGGE		30.670.000	30.670.000
DECRETO LEGGE N.16 DEL 1993			
DISPOSIZIONI IN MATERIA DI IMPOSTE SUI REDDITI, SUI TRASFERIMENTI DI IMMOBILI DI CIVILE ABITAZIONE, DI TERMINI PER LA DEFINIZIONE AGEVOLATA DELLE SITUAZIONI E PENDENZE TRIBUTARIE, PER LA SOPPRESSIONE DELLA RITENUTA SUGLI INTERESSI, PREMI ED ALTRI FRUTTI DERIVANTI DA DEPOSITI E CONTI CORRENTI INTERBANCARI, NONCHE' ALTRE DISPOSIZIONI TRIBUTARIE			
TITOLO I - ENTRATE TRIBUTARIE			
CATEGORIA I - IMPOSTE SUL PATRIMONIO E SUL REDDITO		36.500	36.500
TOTALE TITOLO	I	36.500	36.500
TOTALE LEGGE		36.500	36.500
DECRETO LEGGE N.82 DEL 1993			
MISURE URGENTI PER IL SETTORE DELL'AUTOTRASPORTO DI COSE PERCONTO DI TERZI			

SEGUE : ALLEGATO A/1

	COMPETENZA	CASSA
	(MILIONI DI LIRE)	
ARTICOLO 015		
TITOLO I - ENTRATE TRIBUTARIE		
CATEGORIA I - IMPOSTE SUL PATRIMONIO E SUL REDDITO	-340.000	-340.000
TOTALE TITOLO I	-340.000	-340.000
TOTALE ARTICOLO	-340.000	-340.000
TOTALE LEGGE	-340.000	-340.000
DECRETO LEGGE N.155 DEL 1993		
MISURE URGENTI PER LA FINANZA PUBBLICA		
TITOLO I - ENTRATE TRIBUTARIE		
CATEGORIA I - IMPOSTE SUL PATRIMONIO E SUL REDDITO	-80.000	-80.000
CATEGORIA II - TASSE ED IMPOSTE SUGLI AFFARI	4.101.000	4.101.000
CATEGORIA III - IMPOSTE SULLA PRODUZIONE, SUI CONSUMI E DOGANE	1.354.000	1.354.000
TOTALE TITOLO I	5.375.000	5.375.000
TITOLO II - ENTRATE EXTRA-TRIBUTARIE		
CATEGORIA XI - RICUPERI, RIMBORSI E CONTRIBUTI	-20.000	-20.000
TOTALE TITOLO II	-20.000	-20.000
TOTALE LEGGE	5.355.000	5.355.000
DECRETO LEGGE N.179 DEL 1993		
MISURE URGENTI IN MATERIA DI PARTECIPAZIONE ALLA SPESA SANITARIA, DI FORMAZIONE DEI MEDICI, DI FARMACOVIGILANZA E DI EDILIZIA SANITARIA		

- SEQUE : ALLEGATO A/1

	COMPETENZA	CASSA
	(MILIONI DI LIRE)	
TITOLO I - ENTRATE TRIBUTARIE		
CATEGORIA I - IMPOSTE SUL PATRIMONIO E SUL REDDITO	100.000	100.000
TOTALE TITOLO I	100.000	100.000
TOTALE LEGGE	100.000	100.000
DECRETO LEGGE N.330 DEL 1993		
DISPOSIZIONI URGENTI IN MATERIA DI DIFFERIMENTO DI TERMINI PREVISTI DA DISPOSIZIONI LEGISLATIVE		
TITOLO II - ENTRATE EXTRA-TRIBUTARIE		
CATEGORIA XII - PARTITE CHE SI COMPENSANO NELLA SPESA	40.000	40.000
TOTALE TITOLO II	40.000	40.000
TOTALE LEGGE	40.000	40.000
DECRETO LEGGE N.355 DEL 1993		
ATTUAZIONE DEL FERMO TEMPORANEO OBBLIGATORIO DELLE UNITA' DAPESCA PER IL 1993		
TITOLO II - ENTRATE EXTRA-TRIBUTARIE		
CATEGORIA XI - RICUPERI, RIMBORSI E CONTRIBUTI	78.500	78.500
TOTALE TITOLO II	78.500	78.500
TOTALE LEGGE	78.500	78.500
DECRETO LEGGE N.399 DEL 1993		
MISURE URGENTI IN MATERIA DI PARCHEGGI E DI TRASPORTI		
TITOLO II - ENTRATE EXTRA-TRIBUTARIE		

SEQUE : ALLEGATO A/1

	COMPETENZA	CASSA
	(MILIONI DI LIRE)	
CATEGORIA VII - PROVENTI DI SERVIZI PUBBLICI MINORI	175.000	175.000
TOTALE TITOLO II	175.000	175.000
TOTALE LEGGE	175.000	175.000
DECRETO LEGGE N.504 DEL 1993		
DISPOSIZIONI URGENTI A FAVORE DELLE ZONE COLPITE DA FENOMENI ALLUVIONALI NEI MESI DI SETTEMBRE, OTTOBRE E NOVEMBRE 1993		
TITOLO II - ENTRATE EXTRA-TRIBUTARIE		
CATEGORIA VII - PROVENTI DI SERVIZI PUBBLICI MINORI	43.000	43.000
TOTALE TITOLO II	43.000	43.000
TOTALE LEGGE	43.000	43.000
DECRETO LEGGE N.16 DEL 1994		
DISPOSIZIONI URGENTI RELATIVE ALLO SVOLGIMENTO DELLA MISSIONE UMANITARIA IN SOMALIA E IN MOZAMBICO		
TITOLO I - ENTRATE TRIBUTARIE		
CATEGORIA III - IMPOSTE SULLA PRODUZIONE, SUI CONSUMI E DOGANE	278.000	278.000
TOTALE TITOLO I	278.000	278.000
TOTALE LEGGE	278.000	278.000
IN COMPLESSO	6.409.815	48.193.462

ALLEGATO A/2

ENTRATE - VARIAZIONI 1993 PER TITOLI, CATEGORIE E PROVVEDIMENTI

COMPETENZA	CASSA
(MILIONI DI LIRE)	

TITOLO I - ENTRATE TRIBUTARIE

CATEGORIA I - IMPOSTE SUL PATRIMONIO E SUL REDDITO

LEGGE N.75 DEL 1993

CONVERSIONE, CON MODIFICAZIONI DEL DL 23/1/93, N. 16, RECANTE DISPOSIZIONI IN MATERIA DI IMPOSTE SUI REDDITI, SUI TRASFERIMENTI DI IMMOBILI DI CIVILE ABITAZIONE, DI TERMINI PER LA DEFINIZIONE AGEVOLATA DELLE SITUAZIONI E PENDENZE TRIBUTARIE, PER LA SOPPRESSIONE DELLA RITENUTA SUGLI INTERESSI, PREMI ED ALTRI FRUTTI DERIVANTI DA DEPOSITI E CONTI CORRENTI INTERBANCARI, NONCHE' ALTRE DISPOSIZIONI TRIBUTARIE

-40.000 -40.000

TOTALE LEGGE

-40.000 -40.000

LEGGE N.445 DEL 1993

DISPOSIZIONI PER L'ASSESTAMENTO DEL BILANCIO DELLO STATO E DEI BILANCI DELLE AZIENDE AUTONOME PER L'ANNO FINANZIARIO 1993

2.319.500 7.308.000

TOTALE LEGGE

2.319.500 7.308.000

DECRETO LEGGE N.16 DEL 1993

DISPOSIZIONI IN MATERIA DI IMPOSTE SUI REDDITI, SUI TRASFERIMENTI DI IMMOBILI DI CIVILE ABITAZIONE, DI TERMINI PER LA DEFINIZIONE AGEVOLATA DELLE SITUAZIONI E PENDENZE TRIBUTARIE, PER LA SOPPRESSIONE DELLA RITENUTA SUGLI INTERESSI, PREMI ED ALTRI FRUTTI DERIVANTI DA DEPOSITI E CONTI

SEGUE : ALLEGATO A/2

	COMPETENZA	CASSA
	(MILIONI DI LIRE)	
CORRENTI INTERBANCARI, NONCHE' ALTRE DISPOSIZIONI TRIBUTARIE		
	36.500	36.500
TOTALE LEGGE	36.500	36.500
DECRETO LEGGE N.82 DEL 1993		
MISURE URGENTI PER IL SETTORE DELL'AUTOTRASPORTO DI COSE PERCONTO DI TERZI		
ARTICOLO 015	-340.000	-340.000
TOTALE LEGGE	-340.000	-340.000
DECRETO LEGGE N.155 DEL 1993		
MISURE URGENTI PER LA FINANZA PUBBLICA		
	-80.000	-80.000
TOTALE LEGGE	-80.000	-80.000
DECRETO LEGGE N.179 DEL 1993		
MISURE URGENTI IN MATERIA DI PARTECIPAZIONE ALLA SPESA SANITARIA, DI FORMAZIONE DEI MEDICI, DI FARMACOVIGILANZA E DI EDILIZIA SANITARIA		
	100.000	100.000
TOTALE LEGGE	100.000	100.000
TOTALE CATEGORIA I	1.996.000	6.984.500

CATEGORIA II - TASSE ED IMPOSTE SUGLI AFFARI

LEGGE DI BILANCIO N.501 DEL 1992

BILANCIO DI PREVISIONE DELLO STATO PER
L'ANNO FINANZIARIO 1993 E BILANCIO

SEGUE : ALLEGATO A/2

	COMPETENZA	CASSA
	(MILIONI DI LIRE)	
PLURIENNALE PER IL TRIENNIO 1993-95		
	27.000	27.000
TOTALE LEGGE	27.000	27.000
LEGGI N.445 DEL 1993		
DISPOSIZIONI PER L'ASSESTAMENTO DEL BILANCIO DELLO STATO E DEI BILANCI DELLE AZIENDE AUTONOME PER L'ANNO FINANZIARIO 1993		
	-6.975.000	-7.775.000
TOTALE LEGGE	-6.975.000	-7.775.000
DECRETO LEGGE N.155 DEL 1993		
MISURE URGENTI PER LA FINANZA PUBBLICA		
	4.101.000	4.101.000
TOTALE LEGGE	4.101.000	4.101.000
TOTALE CATEGORIA II	-2.847.000	-3.647.000
CATEGORIA III - IMPOSTE SULLA PRODUZIONE, SUI CONSUMI E DOGANE		
LEGGI N.236 DEL 1993		
CONVERSIONE, CON MODIFICAZIONI DEL DL 20/5/93, N. 148, RECANTE INTERVENTI URGENTI A SOSTEGNO DELL'OCCUPAZIONE		
	122.000	122.000
TOTALE LEGGE	122.000	122.000
LEGGI N.445 DEL 1993		
DISPOSIZIONI PER L'ASSESTAMENTO DEL BILANCIO DELLO STATO E DEI BILANCI DELLE AZIENDE AUTONOME PER L'ANNO FINANZIARIO 1993		

SEQUE : ALLEGATO A/2

	COMPETENZA	CASSA
	(MILIONI DI LIRE)	
	-7.066.000	-7.066.000
TOTALE LEGGE	-7.066.000	-7.066.000
DECRETO LEGGE N.155 DEL 1993		
MISURE URGENTI PER LA FINANZA PUBBLICA		
	1.354.000	1.354.000
TOTALE LEGGE	1.354.000	1.354.000
DECRETO LEGGE N.16 DEL 1994		
DISPOSIZIONI URGENTI RELATIVE ALLO SVOLGIMENTO DELLA MISSIONE UMANITARIA IN SOMALIA E IN MOZAMBICO		
	278.000	278.000
TOTALE LEGGE	278.000	278.000
TOTALE CATEGORIA III	-5.312.000	-5.312.000
CATEGORIA IV - MONOPOLI		
LEGGE N.445 DEL 1993		
DISPOSIZIONI PER L'ASSESTAMENTO DEL BILANCIO DELLO STATO E DEI BILANCI DELLE AZIENDE AUTONOME PER L'ANNO FINANZIARIO 1993		
	800.000	800.000
TOTALE LEGGE	800.000	800.000
TOTALE CATEGORIA IV	800.000	800.000
CATEGORIA V - LOTTO, LOTTERIE ED ALTRE ATTIVITA' DI GIUOCO		

SEGUE : ALLEGATO A/2

COMPETENZA	CASSA
(MILIONI DI LIRE)	

LEGGI N. 445 DEL 1993

DISPOSIZIONI PER L'ASSESTAMENTO DEL BILANCIO
DELLO STATO E DEI BILANCI DELLE AZIENDE
AUTONOME PER L'ANNO FINANZIARIO 1993

	190.000	290.000
TOTALE LEGGE	190.000	290.000
TOTALE CATEGORIA V	190.000	290.000
TOTALE TITOLO I	-5.173.000	-884.500

TITOLO II - ENTRATE EXTRA-TRIBUTARIE

CATEGORIA VI - PROVENTI SPECIALI

LEGGI N. 468 DEL 1978

RIFORMA DI ALCUNE NORME DI CONTABILITA'
GENERALE DELLO STATO IN MATERIA DI BILANCIO

ARTICOLO 005	6.200	6.200
ARTICOLO 017	9.213	9.213
TOTALE LEGGE	15.413	15.413

LEGGI DI BILANCIO N. 501 DEL 1992

BILANCIO DI PREVISIONE DELLO STATO PER
L'ANNO FINANZIARIO 1993 E BILANCIO
PLURIENNALE PER IL TRIENNIO 1993-95

	15.147	15.147
TOTALE LEGGE	15.147	15.147
TOTALE CATEGORIA VI	30.560	30.560

SEQUE I ALLEGATO A/2

COMPETENZA	CASSA
(MILIONI DI LIRE)	

CATEGORIA VII - PROVENTI DI SERVIZI PUBBLICI MINORI

LEGGE N.734 DEL 1973

CONCESSIONE DI UN ASSEGNO PEREQUATIVO AI
DIPENDENTI CIVILI DELLO STATO E SOPPRESSIONE
DI INDENNITA' PARTICOLARI

	102	102
TOTALE LEGGE	102	102

LEGGE N.468 DEL 1978

RIFORMA DI ALCUNE NORME DI CONTABILITA'
GENERALE DELLO STATO IN MATERIA DI BILANCIO

ARTICOLO 005	169.715	169.715
ARTICOLO 012	5.997	5.997
ARTICOLO 017	74.764	74.764
TOTALE LEGGE	250.476	250.476

LEGGE N.421 DEL 1992

DELEGA AL GOVERNO PER LA RAZIONALIZZAZIONE E
LA REVISIONE DELLE DISCIPLINE IN MATERIA DI
SANITA', DI PUBBLICO IMPIEGO, DI PREVIDENZA E
DI FINANZA TERRITORIALE

	10.715	10.715
TOTALE LEGGE	10.715	10.715

LEGGE N.59 DEL 1993

CONVERSIONE, CON MODIFICAZIONI DEL DL
12/1/93, N. 2, RECANTE MODIFICHE ED
INTEGRAZIONI ALLA LEGGE 7 FEBBRAIO 1992, N.
150, IN MATERIA DI COMMERCIO E DETENZIONE DI
ESEMPLARI DI FAUNA E FLORA MINACCIATI DI

SEGUE : ALLEGATO A/2

	COMPETENZA	CASSA
	(MILIONI DI LIRE)	
ESTINZIONE		
	240	240
TOTALE LEGGE	240	240
LEGGI N.236 DEL 1993		
CONVERSIONE, CON MODIFICAZIONI DEL DL 20/5/93, N. 148, RECANTE INTERVENTI URGENTI A SOSTEGNO DELL'OCCUPAZIONE		
	373.000	373.000
TOTALE LEGGE	373.000	373.000
LEGGI N.445 DEL 1993		
DISPOSIZIONI PER L'ASSESTAMENTO DEL BILANCIO DELLO STATO E DEI BILANCI DELLE AZIENDE AUTONOME PER L'ANNO FINANZIARIO 1993		
	125.000	-277.049
TOTALE LEGGE	125.000	-277.049
DECRETO LEGGE N.399 DEL 1993		
MISURE URGENTI IN MATERIA DI PARCHEGGI E DI TRASPORTI		
	175.000	175.000
TOTALE LEGGE	175.000	175.000
DECRETO LEGGE N.504 DEL 1993		
DISPOSIZIONI URGENTI A FAVORE DELLE ZONE COLPITE DA FENOMENI ALLUVIONALI NEI MESI DI SETTEMBRE, OTTOBRE E NOVEMBRE 1993		
	43.000	43.000
TOTALE LEGGE	43.000	43.000
TOTALE CATEGORIA VII	977.533	575.483

SEGUE : ALLEGATO A/2

COMPETENZA	CASSA
(MILIONI DI LIRE)	

CATEGORIA VIII - PROVENTI DEI BENI DELLO STATO

LEGGE N.468 DEL 1978

RIFORMA DI ALCUNE NORME DI CONTABILITA'
GENERALE DELLO STATO IN MATERIA DI BILANCIO

ARTICOLO	005	493	493
	TOTALE LEGGE	493	493
	TOTALE CATEGORIA VIII	493	493

CATEGORIA IX - PRODOTTI NETTI DI AZIENDE AUTONOME ED UTILI DI GESTIONI

LEGGE N.445 DEL 1993

DISPOSIZIONI PER L'ASSESTAMENTO DEL BILANCIO
DELLO STATO E DEI BILANCI DELLE AZIENDE
AUTONOME PER L'ANNO FINANZIARIO 1993

		-417.490	898.978
	TOTALE LEGGE	-417.490	898.978
	TOTALE CATEGORIA IX	-417.490	898.978

CATEGORIA X - INTERESSI SU ANTICIPAZIONI E CREDITI VARI DEL TESORO

LEGGE N.445 DEL 1993

DISPOSIZIONI PER L'ASSESTAMENTO DEL BILANCIO
DELLO STATO E DEI BILANCI DELLE AZIENDE
AUTONOME PER L'ANNO FINANZIARIO 1993

SEGUE : ALLEGATO A/2

	COMPETENZA	CASSA
	(MILIONI DI LIRE)	
	300.000	300.000
TOTALE LEGGE	300.000	300.000
TOTALE CATEGORIA X	300.000	300.000
CATEGORIA XI - RICUPERI, RIMBORSI E CONTRIBUTI		
LEGGE N.468 DEL 1978		
RIFORMA DI ALCUNE NORME DI CONTABILITA' GENERALE DELLO STATO IN MATERIA DI BILANCIO		
ARTICOLO 005	696.506	696.161
ARTICOLO 012	1.356	1.356
ARTICOLO 017	487.745	487.745
TOTALE LEGGE	1.185.607	1.185.262
LEGGE N.547 DEL 1982		
CONVERSIONE IN LEGGE, CON MODIFICAZIONE, DEL DECRETO LEGGE 10 LUGLIO 1982, N 428, RECANTE MISURE URGENTI PER ASSICURARE L'IMPIEGO DI AEROMOBILI MILITARI NELL'AZIONE DI PREVENZIONE E DI SPEGNIMENTO DEGLI INCENDI		
	27	27
TOTALE LEGGE	27	27
LEGGE N.155 DEL 1992		
PARTECIPAZIONE DELL'ITALIA ALLA NONA RICOSTITUZIONE DELLE RISORSE DELL'ASSOCIAZIONE INTERNAZIONALE PER LO SVILUPPO (IDA)		
	230.000	230.000
TOTALE LEGGE	230.000	230.000

SEGUE : ALLEGATO A/2

	COMPETENZA	CASSA
	(MILIONI DI LIRE)	
LEGGE N.421 DEL 1992		
DELEGA AL GOVERNO PER LA RAZIONALIZZAZIONE E LA REVISIONE DELLE DISCIPLINE IN MATERIA DI SANITA', DI PUBBLICO IMPIEGO, DI PREVIDENZA E DI FINANZA TERRITORIALE	-40.333.536	-40.333.536
TOTALE LEGGE	-40.333.536	-40.333.536
LEGGE N.505 DEL 1992		
PROVVIDENZE IN FAVORE DELLE ZONE COLPITE DALLE ECCEZIONALI AVVERSITA' ATMOSFERICHE VERIFICATE NEL PERIODO DALL'OTTOBRE 1991 AL LUGLIO 1992 E DA ALTRE CALAMITA' NATURALI	12.000	12.000
TOTALE LEGGE	12.000	12.000
LEGGE N.445 DEL 1993		
DISPOSIZIONI PER L'ASSESTAMENTO DEL BILANCIO DELLO STATO E DEI BILANCI DELLE AZIENDE AUTONOME PER L'ANNO FINANZIARIO 1993	1.282.688	1.277.953
TOTALE LEGGE	1.282.688	1.277.953
DECRETO LEGGE N.155 DEL 1993		
MISURE URGENTI PER LA FINANZA PUBBLICA	-20.000	-20.000
TOTALE LEGGE	-20.000	-20.000
DECRETO LEGGE N.355 DEL 1993		
ATTUAZIONE DEL FERMO TEMPORANEO OBBLIGATORIO DELLE UNITA' DAPESCA PER IL 1993		

SEGUE : ALLEGATO A/2

	COMPETENZA	CASSA
	(MILIONI DI LIRE)	
	78.500	78.500
TOTALE LEGGE	78.500	78.500
TOTALE CATEGORIA XI	-37.564.714	-37.569.794
CATEGORIA XII - PARTITE CHE SI COMPENSANO NELLA SPESA		
LEGGE N.468 DEL 1978		
RIFORMA DI ALCUNE NORME DI CONTABILITA' GENERALE DELLO STATO IN MATERIA DI BILANCIO		
ARTICOLO 005	1.259	1.259
TOTALE LEGGE	1.259	1.259
LEGGE N.421 DEL 1992		
DELEGA AL GOVERNO PER LA RAZIONALIZZAZIONE E LA REVISIONE DELLE DISCIPLINE IN MATERIA DI SANITA', DI PUBBLICO IMPIEGO, DI PREVIDENZA E DI FINANZA TERRITORIALE		
	10.169.785	10.169.785
TOTALE LEGGE	10.169.785	10.169.785
LEGGE DI BILANCIO N.501 DEL 1992		
BILANCIO DI PREVISIONE DELLO STATO PER L'ANNO FINANZIARIO 1993 E BILANCIO PLURIENNALE PER IL TRIENNIO 1993-95		
	800	800
ARTICOLO 027	1.290	1.290
TOTALE LEGGE	2.090	2.090
LEGGE N.68 DEL 1993		

SEGUE , ALLEGATO A/2

	COMPETENZA	CASSA
	(MILIONI DI LIRE)	
CONVERSIONE, CON MODIFICAZIONI DEL DL 18/1/93, N. 8, RECANTE DISPOSIZIONI URGENTI IN MATERIA DI FINANZA DERIVATA E DI CONTABILITA' PUBBLICA	923.883	923.883
TOTALE LEGGE	923.883	923.883
LEGGI N.445 DEL 1993		
DISPOSIZIONI PER L'ASSESTAMENTO DEL BILANCIO DELLO STATO E DEI BILANCI DELLE AZIENDE AUTONOME PER L'ANNO FINANZIARIO 1993	990.500	990.500
TOTALE LEGGE	990.500	990.500
DECRETO LEGGE N.330 DEL 1993		
DISPOSIZIONI URGENTI IN MATERIA DI DIFFERIMENTO DI TERMINI PREVISTI DA DISPOSIZIONI LEGISLATIVE	40.000	40.000
TOTALE LEGGE	40.000	40.000
TOTALE CATEGORIA XII	12.127.517	12.127.517
TOTALE TITOLO II	-24.546.101	-23.636.763
TITOLO III - ALIENAZIONE ED AMMORTAMENTO DI BENI PATRIMONIALI E RISCOSSIONE DI CREDITI		
CATEGORIA XV - RIMBORSO DI ANTICIPAZIONI E DI CREDITI VARI DEL TESORO		
LEGGI N.468 DEL 1978		

SEGUE : ALLEGATO A/2

		COMPETENZA	CASSA
		(MILIONI DI LIRE)	
RIFORMA DI ALCUNE NORME DI CONTABILITA' GENERALE DELLO STATO IN MATERIA DI BILANCIO			
ARTICOLO	017	305.010	305.010
	TOTALE LEGGE	305.010	305.010
	TOTALE CATEGORIA XV	305.010	305.010
	TOTALE TITOLO III	305.010	305.010
TITOLO IV - ACCENSIONE DI PRESTITI			
ACCENSIONE DI PRESTITI			
LEGGE N.468 DEL 1978			
RIFORMA DI ALCUNE NORME DI CONTABILITA' GENERALE DELLO STATO IN MATERIA DI BILANCIO			
ARTICOLO	005	15.992	15.992
	TOTALE LEGGE	15.992	15.992
LEGGE FINANZIARIA N.130 DEL 1983			
DISPOSIZIONI PER LA FORMAZIONE DEL BILANCIO ANNUALE E PLURIENNALE DELLO STATO (LEGGE FINANZIARIA 1983)			
		15.232	15.232
	TOTALE LEGGE	15.232	15.232
LEGGE FINANZIARIA N.730 DEL 1983			
DISPOSIZIONI PER LA FORMAZIONE DEL BILANCIO ANNUALE E PLURIENNALE DELLO STATO (LEGGE FINANZIARIA 1984)			
		4.997	4.997

SEGUE : ALLEGATO A/2

	COMPETENZA	CASSA
	(MILIONI DI LIRE)	
TOTALE LEGGE	4.997	4.997
LEGGI FINANZIARIE		
LEGGI FINANZIARIA N.41 DEL 1986		
DISPOSIZIONI PER LA FORMAZIONE DEL BILANCIO ANNUALE E PLURIENNALE DELLO STATO (LEGGI FINANZIARIA 1986)		
	26.487	26.487
TOTALE LEGGE	26.487	26.487
LEGGI FINANZIARIE		
LEGGI FINANZIARIA N.67 DEL 1988		
DISPOSIZIONI PER LA FORMAZIONE DEL BILANCIO ANNUALE E PLURIENNALE DELLO STATO (L.F. 88)		
	87.656	87.656
TOTALE LEGGE	87.656	87.656
LEGGI FINANZIARIE		
LEGGI N.445 DEL 1993		
DISPOSIZIONI PER L'ASSESTAMENTO DEL BILANCIO DELLO STATO E DEI BILANCI DELLE AZIENDE AUTONOME PER L'ANNO FINANZIARIO 1993		
	5.003.542	41.589.351
TOTALE LEGGE	5.003.542	41.589.351
LEGGI FINANZIARIE		
LEGGI N.483 DEL 1993		
DISCIPLINA DEL CONTO INTRATTENUTO DAL TESORO PRESSO LA BANCAD'ITALIA PER IL SERVIZIO DI TESORERIA E MODIFICA DELLA DISCIPLINA DELLA RISERVA OBBLIGATORIA DEGLI ENTI CREDITIZI.		
	30.670.000	30.670.000
TOTALE LEGGE	30.670.000	30.670.000
TOTALE CATEGORIA XX	35.823.907	72.409.715
TOTALE TITOLO IV	35.823.907	72.409.715
IN COMPLESSO	6.409.815	48.193.462

ALLEGATO B - RIPARTIZIONE PER MINISTERO DELLE RISULTANZE DI CONSUNTIVO DELLA SPESA PER L'ESERCIZIO 1993

	(MILIONI DI LIRE)									
	PREVISIONI INIZIALI COMPETENZA	PREVISIONI DEFINITIVE COMPETENZA	PREVISIONI INIZIALI CASSA	PREVISIONI DEFINITIVE CASSA	IMPEGNI	PAGAMENTI COMPETENZA	PAGAMENTI RESIDUI	RESIDUI ESERC. PREC.	RESIDUI NUOVA FORMAZIONE	
TITOLO I - SPESE CORRENTI										
PRESIDENZA DEL CONSIGLIO DEI MINISTRI	2.219.512	2.163.395	2.302.568	2.545.996	2.074.025	1.494.583	280.110	178.236	579.442	
TESORO	400.742.477	343.923.120	400.839.047	358.879.020	338.414.799	312.556.419	19.268.693	2.710.989	25.858.380	
FINANZE	19.418.449	20.097.616	20.797.570	24.271.939	19.496.249	13.692.762	4.780.766	2.161.223	5.803.587	
BILANCIO E PROGRAMMAZIONE ECONOMICA	54.675	58.780	57.053	59.255	55.587	47.875	5.701	1.011	7.712	
GRAZIA E GIUSTIZIA	5.949.551	6.323.978	5.997.224	7.305.444	6.117.645	5.328.939	597.845	223.973	788.706	
AFFARI ESTERI	2.051.328	2.243.802	2.074.421	3.716.394	2.379.803	1.698.279	1.429.790	1.139.982	481.524	
PUBBLICA ISTRUZIONE	45.166.672	44.975.250	45.269.265	47.338.754	44.716.652	42.073.650	1.984.746	569.781	2.643.202	
INTERNI	27.800.656	57.680.640	28.181.653	58.072.989	56.947.221	44.890.302	8.469.499	1.730.849	12.056.919	
LAVORI PUBBLICI	347.554	380.956	418.705	464.858	366.251	186.114	90.211	65.673	180.137	
TRASPORTI	6.101.615	1.988.736	6.126.989	2.435.018	1.985.217	1.811.825	516.745	28.386	173.392	
POSTE E TELECOMUNICAZIONI	2.440	2.561	2.440	4.866	2.389	1.811.496	1.354	657	1.893	
DIFESA	25.170.100	27.015.000	26.538.883	28.948.661	26.872.775	21.536.267	5.759.040	4.249.703	5.336.508	
AGRICOLTURA E FORESTE	648.982	790.387	727.027	852.701	720.137	575.966	72.874	45.181	144.171	
INDUSTRIA, COMMERCIO E ARTIGIANATO	219.303	358.101	228.821	392.584	340.623	259.627	81.781	9.622	80.996	
LAVORO E PREVIDENZA SOCIALE	41.337.501	43.507.397	41.180.586	45.141.725	43.449.380	40.465.440	2.296.450	84.533	2.983.940	
COMMERCIO CON L'ESTERO	348.441	623.734	352.193	446.929	419.604	330.545	40.262	3.726	89.059	
MARINA MERCANTILE	867.095	977.081	1.097.920	1.391.931	919.634	691.041	189.874	208.731	228.593	
PARTICIPAZIONI STATALI	11.661	2.571	11.731	3.402	2.571	2.571	715	-	-	
SANITA'	955.923	1.569.977	1.102.128	1.538.846	1.496.502	1.043.970	288.355	106.184	452.532	
TURISMO E SPETTACOLO	824.366	852.730	861.002	896.085	850.019	671.450	160.224	101.553	178.249	
BENI CULTURALI E AMBIENTALI	1.250.310	1.340.124	1.303.344	1.659.685	1.324.479	965.968	230.319	133.623	358.511	
AMBIENTE	111.922	115.736	145.615	190.554	101.130	52.444	46.944	101.656	68.686	
UNIVERSITA' E RIC. SCIENTIFICA E ECC.	7.380.174	7.416.663	7.386.262	8.072.677	7.364.731	7.188.476	669.292	61.005	176.255	
TOTALE TITOLO I	588.980.507	564.007.335	592.998.447	594.630.113	556.217.423	497.544.809	47.241.610	13.916.277	58.672.614	

SEQUE ALLEGATO B - RIPARTIZIONE PER MINISTERO DELLE RISULTANZE DI CONSUNTIVO DELLA SPESA PER L'ESERCIZIO 1993

(MILIONI DI LIRE)

	PREVISIONI INIZIALI COMPETENZA		PREVISIONI DEFINITIVE COMPETENZA		PREVISIONI INIZIALI CASSA		PREVISIONI DEFINITIVE CASSA		IMPEGNI	PAGAMENTI COMPETENZA		PAGAMENTI RESIDUI		RESIDUI PROVENIENTI ESERC. PREC.		RESIDUI NUOVA FORMAZIONE
TITOLO II - SPESE IN CONTO CAPITALE																
PRESIDENZA DEL CONSIGLIO DEI MINISTRI	625.000	2.037.541	861.232	2.562.819	2.037.541	424.909	321.401	888.048	1.612.632							
TESORO	46.451.715	72.019.565	46.630.664	81.101.108	71.260.303	62.092.757	11.079.676	2.672.508	9.167.546							
FINANZE	404.064	512.234	525.102	1.244.955	512.226	58.025	59.371	928.740	454.201							
BILANCIO E PROGRAMMAZIONE ECONOMICA	2.678.440	3.653.585	3.169.786	5.849.006	3.642.565	1.124.844	2.041.446	167.021	2.517.721							
GRAZIA E GIUSTIZIA	181.000	307.888	282.000	760.414	303.858	67.852	248.993	310.680	236.006							
AFFARI ESTERI	11.600	13.093	11.600	16.560	13.093	1.688	8.273	1.488	11.317							
PUBBLICA ISTRUZIONE		726	1.203	2.298	727	264	1.331	1.180	463							
INTERNI PUBBLICI	11.827.014	12.010.855	13.321.503	13.321.503	12.010.855	9.744.276	571.268	2.835.141	2.366.579							
LAVORI PUBBLICI	2.339.599	3.058.939	4.509.308	5.173.069	3.041.859	734.278	1.850.727	4.382.072	2.307.581							
TRASPORTI	1.136.715	1.371.037	1.653.348	1.904.910	1.371.037	403.056	669.087	2.098.376	965.981							
DIFESA	389.900	529.610	522.362	673.411	529.610	210.766	271.777	256.435	318.845							
AGRICOLTURA E FORESTE	1.144.765	1.847.313	2.092.573	3.322.011	1.848.033	709.917	1.113.150	2.830.976	1.138.116							
INDUSTRIA, COMMERCIO E ARTIGIANATO	2.224.950	2.990.640	3.845.063	4.620.985	2.989.795	1.934.293	1.270.962	2.560.896	1.055.502							
LAVORO E PREVIDENZA SOCIALE	66.000	416.702	182.874	547.438	416.688	287.226	11.636	53.433	129.462							
COMMERCIO CON L'ESTERO	20.000	20.009	20.000	67.009	20.009	9	37.000	29.994	20.000							
MARINA MERCANTILE	1.245.477	1.345.371	1.963.204	2.121.178	1.330.505	512.723	837.694	745.022	817.782							
PARTICIPAZIONI STATALI	40.000		361.125	8.750			8.750									
SANITA'	17.500	87.454	139.847	453.030	87.453	20.506	414.047	351.874	66.947							
TURISMO E SPETTACOLO	554.753	564.284	782.000	675.401	564.279	177.218	282.560	719.983	387.061							
BENI CULTURALI E AMBIENTALI	495.505	695.136	1.464.496	2.100.896	695.132	103.654	720.667	865.098	589.478							
AMBIENTE UNIVERSITA' E RIC. SCIENTIFICA E ECC.	330.000	350.500	1.315.508	1.745.345	350.500		160.702	3.074.181	350.500							
	3.909.474	3.994.045	4.572.974	5.356.213	3.993.598	3.189.759	1.611.033	2.141.650	803.839							
TOTALE TITOLO II	76.093.471	107.826.527	88.113.784	133.628.309	107.019.579	81.802.020	23.591.551	27.923.816	25.217.559							
TITOLO III - RIMBORSO DI PRESTITI																
TESORO	112.180.927	112.162.789	112.192.454	113.095.849	95.449.500	95.157.140	619.096	95.099	292.360							
TOTALE GENERALE	777.254.905	783.996.651	793.304.685	843.354.271	758.686.502	674.503.969	71.452.257	41.935.192	84.182.533							

SEGUE ALLEGATO B - RIPARTIZIONE PER MINISTERO DELLE RISULTANZE DI CONSUNTIVO DELLA SPESA PER L'ESERCIZIO 1993

	(MILIONI DI LIRE)											
	PREVISIONI INIZIALI COMPETENZA	PREVISIONI DEFINITIVE COMPETENZA	PREVISIONI INIZIALI CASSA	PREVISIONI DEFINITIVE CASSA	IMPEGNI	PAGAMENTI COMPETENZA	PAGAMENTI RESIDUI	RESIDUI PROVENTI ESERC.PREC.	RESIDUI NUOVA FORMAZIONE			
PRESIDENZA DEL CONSIGLIO	2.844.312	4.200.836	3.163.800	5.108.815	4.111.566	1.919.492	601.511	1.066.284	2.192.074			
DEI MINISTRI	559.375.119	528.105.474	559.662.165	553.075.977	505.124.602	469.806.316	30.967.665	5.478.596	35.318.286			
TESORO	19.822.513	20.609.850	21.322.672	28.516.894	20.008.875	13.750.787	4.860.137	3.089.963	6.257.688			
FINANZE	2.733.115	3.712.365	3.226.839	5.908.261	3.698.152	1.172.719	2.047.147	168.032	2.525.433			
PROGRAMMAZIONE ECONOMICA	6.130.551	6.631.866	6.279.224	8.065.858	6.421.503	5.396.791	846.838	534.653	1.024.712			
GRAZIA E GIUSTIZIA	2.062.928	2.256.895	2.086.021	3.732.954	2.192.808	1.699.967	1.438.063	1.140.470	492.841			
AFFARI ESTERI	45.166.672	48.975.976	45.270.468	47.341.052	44.717.379	42.073.714	1.986.977	1.570.961	2.643.665			
PUBBLICA ISTRUZIONE	39.827.670	69.491.495	41.389.168	71.394.492	68.958.076	54.634.578	9.040.787	4.566.010	14.323.698			
INTERNI	2.687.153	3.438.995	4.928.013	5.637.927	3.408.110	920.392	1.940.938	4.457.745	2.487.718			
LAVORI PUBBLICI	7.238.330	3.359.773	7.780.337	4.539.928	3.356.234	2.216.881	1.185.852	2.126.762	1.139.373			
TRASPORTI	2.440	2.561	2.440	4.866	2.389	1.354	1.354	657	1.893			
POSTE E TELECOMUNICAZIONI	25.560.000	27.544.610	27.061.245	29.622.072	27.402.386	21.747.033	6.030.817	4.506.138	5.655.353			
DIFESA	1.793.747	2.637.700	2.819.690	4.174.712	2.568.170	1.285.883	1.186.024	2.876.157	1.282.287			
AGRICOLTURA E FORESTE	2.444.253	3.348.741	4.069.884	5.013.369	3.330.418	2.193.920	1.352.743	2.570.518	1.136.498			
INDUSTRIA, COMMERCIO E ARTIGIANATO	41.403.501	43.924.099	41.363.460	45.689.163	43.866.068	40.752.666	2.308.086	137.966	3.113.402			
LAVORO E PREVIDENZA SOCIALE	368.441	443.743	372.193	513.938	439.613	330.554	77.262	33.720	109.059			
COMMERCIO CON L'ESTERO	2.112.572	2.322.452	3.061.124	3.513.109	2.250.139	1.203.764	1.027.568	933.753	1.046.375			
MARINA MERCANTILE	51.661	2.571	372.856	12.152	2.571	2.571	9.465					
PARTICIPAZIONI STATALI	973.423	1.657.431	1.261.975	1.991.876	1.583.955	1.064.476	702.402	458.058	519.479			
SANITA'	1.379.119	1.417.014	1.643.002	1.571.686	1.416.298	848.668	422.784	821.536	365.630			
TURISMO E SPETTACOLO	1.745.815	2.035.260	2.747.840	3.760.581	2.019.611	1.071.622	950.986	998.721	947.989			
BENI CULTURALI E AMBIENTALI	441.922	466.236	1.461.123	1.935.899	451.630	32.444	207.646	3.175.837	419.186			
AMBIENTE	11.289.648	11.410.708	11.959.236	13.428.890	11.358.329	10.378.235	2.280.325	2.202.655	980.094			
UNIVERSITA' E RIC. SCIENTIFICA E ECC.												
TOTALE GENERALE	777.254.905	783.996.651	793.304.685	841.354.271	758.686.502	674.503.969	71.452.257	41.935.192	84.182.533			

PRESIDENZA DEL CONSIGLIO DEI MINISTRI

	COMPETENZA		IMPEGNI	CASSA		PAGAMENTI RESIDUI	RESIDUI PROVENIENTI ESERC. PREC.	RESIDUI NUOVA FORMAZIONE	
	PREVISIONI INIZIALI	PREVISIONI DEFINITIVE		AUTORIZZ. INIZIALI	AUTORIZZ. DEFINITIVE				PAGAMENTI RESIDUI
RUBRICA I - SERVIZI GENERALI DELLA PRESIDENZA DEL CONSIGLIO DEI MINISTRI	591	666	645	605	946	364	130	134	280
SEZIONE I - AMMINISTRAZIONE GENERALE	534	596	578	536	775	310	118	65	267
- ORGANI COSTITUZIONALI DELLO STATO	-	2	2	-	5	-	1	1	2
- ORGANI E SERVIZI GENERALI DELLO STATO	534	594	576	536	770	310	117	64	265
SEZIONE VI - ISTRUZIONE E CULTURA	-	45	43	10	84	40	5	34	2
- INFORMAZIONE E CULTURA	-	45	43	10	84	40	5	34	2
- ASSISTENZA SOCIALE	7	15	14	7	65	9	4	33	6
SEZIONE XIII - AGRICOLTURA E ALIMENTAZIONE	5	5	5	5	5	5	-	-	-
- AGRICOLTURA	5	5	5	5	5	5	-	-	-
SEZIONE XVI - OPERE ED INTERVENTI ECONOMICI NON ATTRIBUIBILI A PARTICOLARI SETTORI	45	5	5	47	17	-	3	2	5
- SPESE GENERALI E COMUNI A PIU' SERVIZI	-	5	5	2	8	-	3	2	5
- TUTELA DELL'AMBIENTE E DIFESA DEL SUOLO	45	-	-	45	9	-	-	-	-

(MILIARDI DI LIRE)

ALLEGATO 'B/1' ANALISI PER MINISTERI E RISULTANZE DI CONSUNTIVO DELLA SPESA PER L'ESERCIZIO 1993

PRESIDENZA DEL CONSIGLIO DEI MINISTRI

	COMPETENZA		IMPEGNI	CASSA		PAGAMENTI IN COMPETENZA	PAGAMENTI RESIDUI	RESIDUI PROVENIENTI ESERC. PREC.	RESIDUI NUOVA FORMAZIONE
	PREVISIONI INIZIALI	PREVISIONI DEFINITIVE		AUTORIZZ. INIZIALI	AUTORIZZ. DEFINITIVE				
RUBRICA 2 - DIPARTIMENTO PER L'INFORMAZIONE E L'EDITORIA	369	422	413	427	494	229	129	180	184
SEZIONE I - AMMINISTRAZIONE GENERALE	1	5	4	6	12	-	6	-	4
- ORGANI E SERVIZI GENERALI DELLO STATO	1	5	4	6	12	-	8	-	4
SEZIONE VI - ISTRUZIONE E CULTURA	197	229	224	200	244	95	62	140	129
- INFORMAZIONE E CULTURA	197	229	224	200	244	95	62	140	129
- INDUSTRIA	171	188	185	221	238	134	59	40	51
RUBRICA 4 - DIPARTIMENTO PER IL MEZZOGIORNO	4	10	7	6	14	2	6	4	4
SEZIONE I - AMMINISTRAZIONE GENERALE	-	-	-	-	1	-	-	-	-
- ORGANI E SERVIZI GENERALI DELLO STATO	-	-	-	-	1	-	-	-	-
SEZIONE XV - INTERVENTI STRADORDINARI PER IL MEZZOGIORNO	4	10	7	6	13	2	6	4	4
- SERVIZI GENERALI	4	10	7	6	13	2	6	4	4
RUBRICA 5 - UFFICIO DEL MINISTRO PER GLI INTERVENTI STRADORDINARI NEL MEZZOGIORNO	-	-	-	1	-	-	-	-	-

(MILIARDI DI LIRE)

PRESIDENZA DEL CONSIGLIO DEI MINISTRI

	COMPETENZA		IMPEGNI	CASSA		PAGAMENTI RESIDUI	PAGAMENTI COMPETENZA	RESIDUI PROVENIENTI ESERC. PREC.	RESIDUI NUOVA FORMAZIONE
	PREVISIONI INIZIALI	PREVISIONI DEFINITIVE		AUTORIZZ. INIZIALI	AUTORIZZ. DEFINITIVE				
SEZIONE I - AMMINISTRAZIONE GENERALE	-	-	-	-	1	-	-	-	-
- ORGANI E SERVIZI GENERALI DELLO STATO	-	-	-	-	1	-	-	-	-
- ORGANI E SERVIZI GENERALI DELLO STATO	321	436	436	329	639	344	227	9	92
- PUBBLICHE CALAMITA'	-	949	949	-	949	-	-	-	949
- PROTEZIONE CIVILE	-	549	549	-	549	-	-	-	549
RUBRICA 7 - UFFICIO PER I RAPPORTI CON IL PARLAMENTO	1	1	1	1	1	-	-	-	-
SEZIONE I - AMMINISTRAZIONE GENERALE	1	1	1	1	1	-	-	-	-
- ORGANI E SERVIZI GENERALI DELLO STATO	1	1	1	1	1	-	-	-	-
RUBRICA 8 - UFFICIO PER IL COORDINAMENTO DELLE POLLICHE COMUNITARIE	6	5	2	7	5	1	1	1	1
SEZIONE I - AMMINISTRAZIONE GENERALE	6	5	2	7	5	1	1	1	1
- ORGANI E SERVIZI GENERALI DELLO STATO	6	5	2	7	5	1	1	1	1
RUBRICA 10 - DIPARTIMENTO PER LA FUNZIONE PUBBLICA	8	9	7	19	28	2	8	12	5
SEZIONE I - AMMINISTRAZIONE GENERALE	8	9	7	9	11	2	4	2	5

(MILIARDI DI LIRE)

PRESIDENZA DEL CONSIGLIO DEI MINISTRI

	COMPETENZA		IMPEGNI		CASSA		PAGAMENTI RESIDUI COMPETENZA	PAGAMENTI RESIDUI	RESIDUI PROVENIENTI ESERC. PREC.	RESIDUI NUOVA FORMAZIONE
	PREVISIONI INIZIALI	DEFINITIVE	AUTORIZZ. IN INIZIALI	AUTORIZZ. IN DEFINITIVE	PAGAMENTI COMPETENZA	PAGAMENTI RESIDUI				
- ORGANI E SERVIZI GENERALI DELLO STATO	8	9	7	11	2	4	2	4	2	5
SEZIONE XVII - FINANZA REGIONALE E LOCALE	-	-	-	17	-	4	-	4	10	-
- INTERVENTI A FAVORE DELLE REGIONI	-	-	-	17	-	4	-	4	10	-
RUBRICA 11 - UFFICIO PER GLI AFFARI REGIONALI ED I PROBLEMI ISTITUZIONALI	3	2	2	3	1	-	1	-	1	1
SEZIONE I - AMMINISTRAZIONE GENERALE	3	2	2	3	1	-	1	-	1	1
- ORGANI E SERVIZI GENERALI DELLO STATO	3	2	2	3	1	-	1	-	1	1
RUBRICA 12 - UFFICIO PER I PROBLEMI DELLE AREE URBANE	168	125	124	264	78	49	78	49	530	46
SEZIONE I - AMMINISTRAZIONE GENERALE	5	2	1	4	-	2	-	2	1	1
- ORGANI E SERVIZI GENERALI DELLO STATO	5	2	1	4	-	2	-	2	1	1
SEZIONE XVI - OPERE ED INTERVENTI ECONOMICI NON ATTRIBUIBILI A PARTICOLARI SETTORI	50	50	50	54	50	2	50	2	191	-
- OPERE VARIE	50	50	50	54	50	2	50	2	191	-
SEZIONE XVII - FINANZA REGIONALE E LOCALE	113	73	73	206	28	45	28	45	338	45

(MILIARDI DI LIRE)

PRESIDENZA DEL CONSIGLIO DEI MINISTRI

	COMPETENZA		IMPEGNI	CASSA		PAGAMENTI RESIDUI	PAGAMENTI COMPETENZA	RESIDUI PROVENIENTI ESERC. PREC.	RESIDUI NUOVA FORMAZIONE
	PREVISIONI INIZIALI	PREVISIONI DEFINITIVE		AUTORIZZ. INIZIALI	AUTORIZZ. DEFINITIVE				
- INTERVENTI A FAVORE DI PROVINCE, COMUNI E ALTRI ENTI LOCALI	113	73	73	270	206	28	45	338	45
RUBRICA 13 - UFFICIO PER GLI AFFARI SOCIALI	57	60	58	57	63	55	3	1	5
SEZIONE I - AMMINISTRAZIONE GENERALE	3	5	4	3	8	1	3	1	4
- ORGANI E SERVIZI GENERALI DELLO STATO	3	5	4	3	8	1	3	1	4
SEZIONE X - ASSISTENZA PUBBLICA	54	55	54	54	55	54	-	-	1
- ASSISTENZA SOCIALE	54	55	54	54	55	54	-	-	1
- ORGANI E SERVIZI GENERALI DELLO STATO	-	-	-	-	1	-	-	-	-
RUBRICA 20 - SCUOLA SUPERIORE DELLA PUBBLICA AMMINISTRAZIONE	9	10	8	10	12	4	3	1	4
SEZIONE I - AMMINISTRAZIONE GENERALE	9	10	8	10	12	4	3	1	4
- ORGANI E SERVIZI GENERALI DELLO STATO	9	10	8	10	12	4	3	1	4
SEZIONE I - AMMINISTRAZIONE GENERALE	-	-	1	-	1	-	-	-	-
- ORGANI E SERVIZI GENERALI DELLO STATO	-	-	1	-	1	-	-	-	-
SEZIONE I - AMMINISTRAZIONE GENERALE	1	1	1	1	1	1	-	-	-

ALLEGATO 'B/1'

ANALISI PER MINISTERI E RISULTANZE DI CONSUNTIVO DELLA SPESA PER L'ESERCIZIO 1993

PRESIDENZA DEL CONSIGLIO DEI MINISTRI

	COMPETENZA		IMPEGNI	CASSA		PAGAMENTI RESIDUI	PAGAMENTI COMPETENZA	RESIDUI PROVENIENTI ESERC. PREC.	RESIDUI NUOVA FORMAZIONE
	PREVISIONI INIZIALI	PREVISIONI DEFINITIVE		AUTORIZZ. NI INIZIALI	AUTORIZZ. NI DEFINITIVE				
- ORGANI E SERVIZI GENERALI DELLO STATO	1	1	1	1	1	1	1	-	-
RUBRICA 29 - COMMISSARIATO DEL GOVERNO PER LA PROVINCIA DI BOLZANO	2	2	2	2	2	2	2	-	-
SEZIONE I - AMMINISTRAZIONE GENERALE	2	2	2	2	2	2	2	-	-
- ORGANI E SERVIZI GENERALI DELLO STATO	2	2	2	2	2	2	2	-	-
RUBRICA 30 - COMMISSARIATO DEL GOVERNO NELLA REGIONE FRIULI-VENEZIA GIULIA	1	1	-	1	1	-	-	-	-
SEZIONE I - AMMINISTRAZIONE GENERALE	1	1	-	1	1	-	-	-	-
- ORGANI E SERVIZI GENERALI DELLO STATO	1	1	-	1	1	-	-	-	-
RUBRICA 31 - COMMISSARIATI DEL GOVERNO PRESSO LE REGIONI A STATUTO ORDINARIO	6	9	7	6	10	6	6	1	1
SEZIONE I - AMMINISTRAZIONE GENERALE	6	9	7	6	10	6	6	1	1
- ORGANI E SERVIZI GENERALI DELLO STATO	6	9	7	6	10	6	6	1	1

(MILIARDI DI LIRE)

PRESIDENZA DEL CONSIGLIO DEI MINISTRI

	COMPETENZA		IMPEONI	CASSA		PAGAMENTI RESIDUI	RESIDUI PROVENIENTI ESERC. PREC.	RESIDUI NUOVA FORMAZIONE
	PREVISIONI INIZIALI	PREVISIONI DEFINITIVE		AUTORIZZ. INIZIALI	AUTORIZZ. NI DEFINITIVE			
RUBRICA 37 - COMITATO INTERMINISTERIALE PER LE INFORMAZIONI E LA SICUREZZA	724	316	316	725	317	311	2	5
SEZIONE XIX - FONDI SPECIALI E DI RISERVA	724	-	-	724	-	-	-	-
- ALTRI	724	-	-	724	-	-	-	-
SEZIONE XXI - ONERI NON RIPARTIBILI	-	316	316	1	317	311	2	5
- ALTRE SPESE	-	316	316	1	317	311	2	5
RUBRICA 38 - CONSIGLIO DI STATO E TRIBUNALI AMMINISTRATIVI REGIONALI	159	179	161	159	199	148	11	13
SEZIONE I - AMMINISTRAZIONE GENERALE	159	179	161	159	199	148	11	13
- ORGANI E SERVIZI GENERALI DELLO STATO	159	179	161	159	199	148	11	13
SEZIONE I - AMMINISTRAZIONE GENERALE	282	300	285	284	307	276	5	10
- ORGANI E SERVIZI GENERALI DELLO STATO	282	300	285	284	307	276	5	10
RUBRICA 41 - AVVOCATURA DELLO STATO	101	106	96	101	113	90	6	6
SEZIONE I - AMMINISTRAZIONE GENERALE	101	106	96	101	113	90	6	6

(MILIARDI DI LIRE)

ANALISI PER MINISTERI E RISULTANZE DI CONSUNTIVO DELLA SPESA PER L'ESERCIZIO 1993

PRESIDENZA DEL CONSIGLIO DEI MINISTRI

	COMPETENZA		IMPEGNI	CASSA		PAGAMENTI RESIDUI	PAGAMENTI COMPETENZA	RESIDUI ESERC. PREC.	RESIDUI NUOVA FORMAZIONE
	PREVISIONI INIZIALI	PREVISIONI DEFINITIVE		AUTORIZZ. INIZIALI	AUTORIZZ. NI DEFINITIVE				
- ORGANI E SERVIZI GENERALI DELLO STATO	101	106	96	101	113	90	6	2	6
RUBRICA 62 - SERVIZI TECNICI NAZIONALI	31	43	42	68	190	5	21	182	37
SEZIONE XVI - OPERE ED INTERVENTI ECONOMICI NON ATTRIBUIBILI A PARTICOLARI SETTORI	31	43	42	68	190	5	21	182	37
- TUTELA DELL'AMBIENTE E DIFESA DEL SUOLO	31	43	42	68	190	5	21	182	37
TOTALE	2.844	4.201	4.112	3.164	5.109	1.919	602	1.066	2.192

(MILIARDI DI LIRE)

MINISTERO DEL TESORO

	COMPETENZA		IMPEGNI		CASSA		PAGAMENTI RESIDUI	RESIDUI PROVENIENTI ESERC. PREC.	RESIDUI NUOVA FORMAZIONE
	PREVISIONI INIZIALI	PREVISIONI DEFINITIVE	AUTORIZZ. INIZIALI	AUTORIZZ. DEFINITIVE	AUTORIZZ. NI DEFINITIVE	PAGAMENTI COMPETENZA			
RUBRICA 1 - SERVIZI GENERALI DELLO STATO	1.677	1.650	1.648	1.677	1.650	1.647	-	-	1
SEZIONE I - AMMINISTRAZIONE GENERALE	1.677	1.650	1.648	1.677	1.650	1.647	-	-	1
- ORGANI COSTITUZIONALI DELLO STATO	1.677	1.650	1.648	1.677	1.650	1.647	-	-	1
RUBRICA 2 - SERVIZI CENTRALI DEL TESORO	252.998	287.837	283.398	252.049	307.073	256.511	27.058	4.576	26.888
SEZIONE I - AMMINISTRAZIONE GENERALE	1.086	1.971	1.947	1.118	2.912	1.581	858	389	366
- ORGANI E SERVIZI GENERALI DELLO STATO	766	629	628	766	629	596	-	-	32
- SERVIZI DI ACQUISIZIONE DELLE ENTRATE	25	30	30	25	29	30	-	-	-
- SERVIZI DEL TESORO E DEL BILANCIO	295	1.312	1.289	327	2.254	955	858	389	334
SEZIONE V - RELAZIONI INTERNAZIONALI	507	567	567	507	740	496	147	163	71
- INTERVENTI IN FAVORE DEI PAESI IN VIA DI SVILUPPO	75	75	75	75	173	45	81	138	30
- PARTECIPAZIONE ALLA COMUNITA' ECONOMICA EUROPEA	363	423	423	363	434	382	6	25	41
- PARTECIPAZIONE AD ORGANISMI E MANIFESTAZIONI INTERNAZIONALI	60	60	60	60	124	60	60	-	-

(MILIARDI DI LIRE)

ALLEGATO 'B/1' ANALISI PER MINISTERI E RISULTANZE DI CONSUNTIVO DELLA SPESA PER L'ESERCIZIO 1993

MINISTERO DEL TESORO

	COMPETENZA		IMPEGNI		CASSA		PAGAMENTI		PAGAMENTI		RESIDUI	
	PREVISIONI INIZIALI	PREVISIONI DEFINITIVE	AUTORIZZ. INIZIALI	AUTORIZZ. DEFINITIVE	IN COMPETENZA	RESIDUI	ESERC. PREC.	RESIDUI NUOVA FORMAZIONE				
- ALTRE	9	9	9	9	9	9	9	-	-	-	-	-
SEZIONE VI - ISTRUZIONE E CULTURA	68	64	59	68	68	59	4	-	-	-	-	-
- INFORMAZIONE E CULTURA	68	64	59	68	68	59	4	-	-	-	-	-
SEZIONE VIII - EDILIZIA	487	689	684	487	810	684	-	-	-	120	-	-
- EDILIZIA RESIDENZIALE	20	15	13	20	15	13	-	-	-	-	-	-
- EDILIZIA ABITATIVA SPECIALE	-	230	230	-	331	230	-	-	-	100	-	-
- EDILIZIA DI SERVIZIO	467	444	441	467	464	441	-	-	-	20	-	-
SEZIONE IX - LAVORO E PREVIDENZA SOCIALE	2.055	2.520	2.451	2.055	3.843	2.155	1.162	147	296	-	-	-
- LAVORO	-	40	40	-	40	40	-	-	-	-	-	-
- PREVIDENZA SOCIALE	2.055	2.480	2.411	2.055	3.803	2.115	1.162	147	296	-	-	-
SEZIONE X - ASSISTENZA PUBBLICA	11	22	22	11	24	18	1	1	4	-	-	-
- ASSISTENZA SOCIALE	11	22	22	11	24	18	1	1	4	-	-	-
SEZIONE XI - IGIENE E SANITA'	3.067	2.712	1.843	3.067	3.132	1.843	365	1.222	-	-	-	-
- PREVENZIONE E ASSISTENZA SANITARIA	3.067	2.712	1.843	3.067	3.132	1.843	365	1.222	-	-	-	-
SEZIONE XII - TRASPORTI E COMUNICAZIONI	27.912	26.797	26.452	26.580	32.199	19.299	7.293	872	7.155	-	-	-
- VIABILITA'	6.220	5.941	5.924	6.220	7.056	5.525	1.115	-	399	-	-	-

(MILIARDI DI LIRE)

ANALISI PER MINISTERI E RISULTANZE DI CONSUNTIVO DELLA SPESA PER L'ESERCIZIO 1993

MINISTERO DEL TESORO

	COMPETENZA		IMPEGNI	CASSA		PAGAMENTI RESIDUI	PAGAMENTI COMPETENZA	RESIDUI PROVENIENTI ESERC. PREC.	RESIDUI NUOVA FORMAZIONE
	PREVISIONI INIZIALI	PREVISIONI DEFINITIVE		AUTORIZZ. INIZIALI	AUTORIZZ. DEFINITIVE				
- TRASPORTI FERROVIARI E METROPOLITANE	16.683	16.021	16.021	17.526	20.211	13.208	6.106	540	2.813
- MARINA MERCANTILE E NAVIGAZIONE INTERNA	7	7	7	7	7	7	-	-	-
- AVIAZIONE CIVILE	299	298	295	299	299	295	-	-	-
- POSTE E TELECOMUNICAZIONI	4.703	4.530	4.205	2.528	4.626	264	2.072	352	3.941
SEZIONE XIII - AGRICOLTURA E ALIMENTAZIONE	1.459	1.559	1.559	1.459	2.197	1.459	638	-	100
- AGRICOLTURA	1.458	1.558	1.558	1.458	2.196	1.458	638	-	100
- ALIMENTAZIONE	1	1	1	1	1	1	-	-	-
SEZIONE XIV - INDUSTRIA, COMMERCIO E ARTIGIANATO	4.977	5.795	5.719	5.153	6.811	4.141	1.136	291	1.578
- INDUSTRIA	3.727	4.386	4.310	3.903	5.300	3.432	1.054	291	878
- COMMERCIO	850	1.009	1.009	850	1.009	709	-	-	300
- ARTIGIANATO	400	400	400	400	502	-	102	-	400
SEZIONE XV - INTERVENTI STRAORDINARI PER IL MEZZOGIORNO	9.290	9.258	9.189	9.490	10.089	8.455	974	5	734
- SERVIZI GENERALI	200	201	201	200	201	1	-	-	200
- SVILUPPO ECONOMICO DEL MEZZOGIORNO	50	249	249	250	301	-	200	-	249
- AGENZIA PER IL MEZZOGIORNO	9.040	8.808	8.739	9.040	9.587	8.454	774	5	285
SEZIONE XVI - OPERE ED INTERVENTI ECONOMICI NON	3.069	2.857	2.790	3.071	4.450	2.763	1.604	6	27

MINISTERO DEL TESORO

	COMPETENZA		IMPEGNI	CASSA		PAGAMENTI IN COMPETENZA	PAGAMENTI RESIDUI	RESIDUI PROVENIENTI L'ESERC. PREC.	RESIDUI NUOVA FORMAZIONE
	PREVISIONI INIZIALI	PREVISIONI DEFINITIVE		AUTORIZZ. INIZIALI	AUTORIZZ. NI DEFINITIVE				
- SPESE GENERALI E COMUNI A PIU' SERVIZI	60	60	60	60	921	60	858	3	-
- OPERE IDRAULICHE	40	38	38	40	38	38	-	-	-
- OPERE VARIE	-	-	-	2	3	-	2	3	-
- ALTRI	2.969	2.759	2.692	2.969	3.488	2.665	744	-	27
SEZIONE XVII - FINANZA REGIONALE E LOCALE	10.376	10.270	10.264	10.484	11.593	741	7.656	1.174	9.524
- INTERVENTI A FAVORE DELLE REGIONI	9.252	9.324	9.323	9.252	10.288	218	7.516	744	9.105
- INTERVENTI A FAVORE DI PROVINCE, COMUNI E ALTRI ENTI LOCALI	1.124	946	941	1.232	1.305	523	140	430	419
SEZIONE XVIII - PROTEZIONE CIVILE E PUBBLICHE CALAMITA'	487	467	263	490	617	211	64	79	52
- PUBBLICHE CALAMITA'	487	467	263	490	617	211	64	79	52
SEZIONE XX - INTERESSI DI DEBITI	157.666	179.456	178.258	157.677	183.991	176.657	4.460	13	1.600
- SUL DEBITO PUBBLICO PATRIMONIALE	107.616	126.776	126.775	106.038	127.311	125.408	460	13	1.367
- SU DEBITI DI TESORERIA FLUCCUANTI	50.050	52.680	51.483	51.639	56.680	51.249	4.000	-	233
SEZIONE XXI - ONERI NON RIPARTIBILI	30.481	42.833	41.331	30.332	43.597	35.949	696	94	5.383
- ONERI IN DIPENDENZA DELLA GUERRA	71	77	73	141	156	10	86	49	63

(MILIARDI DI LIRE)

ALLEGATO 'B/1' ANALISI PER MINISTERI E RISULTANZE DI CONSUNTIVO DELLA SPESA PER L'ESERCIZIO 1993

MINISTERO DEL TESORO

	COMPETENZA		IMPEGNI		CASSA		PAGAMENTI RESIDUI	PAGAMENTI COMPETENZA	RESIDUI PROVENIENTI ESERC. PREC.	RESIDUI NUOVA FORMAZIONE
	PREVISIONI INIZIALI	PREVISIONI DEFINITIVE	IMPEGNI INIZIALI	IMPEGNI DEFINITIVE	AUTORIZZ. INIZIALI	AUTORIZZ. DEFINITIVE				
- POSTE RETTIFICATIVE DELLE ENTRATE	1	12.033	12.032	2	12.034	7.402	1	-	-	4.631
- PENSIONI ORDINARIE E RELATIVI ONERI SOCIALI	29.185	29.185	27.759	28.965	29.185	27.759	-	-	-	-
- ALTRE SPESE	1.224	1.538	1.467	1.224	2.222	778	609	45	689	689
RUBRICA 3 - SERVIZI DEL PROVVEDITORATO GENERALE DELLO STATO	1.578	1.731	1.714	1.671	1.890	1.468	254	59	246	246
SEZIONE I - AMMINISTRAZIONE GENERALE	989	1.106	1.092	1.082	1.263	848	248	59	244	244
- SERVIZI DEL TESORO E DEL BILANCIO	989	1.106	1.092	1.082	1.263	848	248	59	244	244
SEZIONE XII - TRASPORTI E COMUNICAZIONI	103	139	136	103	141	134	6	-	2	2
- POSTE E TELECOMUNICAZIONI	103	139	136	103	141	134	6	-	2	2
SEZIONE XXI - ONERI NON RIPARTIBILI	486	486	486	486	486	486	-	-	-	-
- AMMORTAMENTI	486	486	486	486	486	486	-	-	-	-
RUBRICA 4 - SERVIZI PERIFERICI DEL TESORO	339	410	403	361	427	357	32	7	46	46
SEZIONE I - AMMINISTRAZIONE GENERALE	319	393	391	341	408	345	32	7	46	46
- SERVIZI DEL TESORO E DEL BILANCIO	319	393	391	341	408	345	32	7	46	46

(MILIARDI DI LIRE)

MINISTERO DEL TESORO

	COMPETENZA		IMPEGNI	CASSA		PAGAMENTI IN COMPETENZA	PAGAMENTI RESIDUI	RESIDUI PROVENIENTI ESERC. PREC.	RESIDUI NUOVA FORMAZIONE
	PREVISIONI INIZIALI	PREVISIONI DEFINITIVE		AUTORIZZ. IN INIZIALI	AUTORIZZ. IN DEFINITIVE				
SEZIONE X - ASSISTENZA PUBBLICA	20	17	12	20	19	12	-	-	-
- PENSIONI DI GUERRA ED ALTRI ASSEGNI VITALIZI	20	17	12	20	19	12	-	-	-
RUBRICA 5 - RAGIONERIA GENERALE DELLO STATO	111.454	89.126	88.760	112.521	93.088	81.127	2.993	607	7.633
SEZIONE I - AMMINISTRAZIONE GENERALE	444	517	509	472	568	383	91	23	126
- SERVIZI DEL TESORO E DEL BILANCIO	444	517	509	472	568	383	91	23	126
SEZIONE V - RELAZIONI INTERNAZIONALI	17.655	19.217	18.879	17.655	19.220	18.879	3	-	-
- PARTECIPAZIONE ALLA COMUNITA' ECONOMICA EUROPEA	17.655	19.217	18.879	17.655	19.220	18.879	3	-	-
SEZIONE VIII - EDILIZIA	350	315	315	350	315	315	-	-	-
- EDILIZIA DI SERVIZIO	350	315	315	350	315	315	-	-	-
SEZIONE X - ASSISTENZA PUBBLICA	-	6	6	-	80	6	74	-	-
- ASSISTENZA SOCIALE	-	6	6	-	80	6	74	-	-
SEZIONE XI - IGIENE E SANITA'	84.191	43.598	43.594	84.191	45.188	37.029	575	383	6.565
- PREVENZIONE E ASSISTENZA SANITARIA	84.191	43.598	43.594	84.191	45.188	37.029	575	383	6.565

(MILIARDI DI LIRE)

ALLEGATO 'B/1'

ANALISI PER MINISTERI E RISULTANZE DI CONSUNTIVO DELLA SPESA PER L'ESERCIZIO 1993

MINISTERO DEL TESORO

	COMPETENZA		IMPEGNI	CASSA		PAGAMENTI RESIDUI	RESIDUI PROVENIENTI ESERC. PREC.	RESIDUI NUOVA FORMAZIONE
	PREVISIONI INIZIALI	PREVISIONI DEFINITIVE		AUTORIZZ. INIZIALI	AUTORIZZ. IN DEFINITIVE			
SEZIONE XIII - AGRICOLTURA E ALIMENTAZIONE	3	2	2	3	2	2	-	-
- AGRICOLTURA	3	2	2	3	2	2	-	-
- TUTELA DELL'AMBIENTE E DIFESA DEL SUOLO	-	390	390	577	772	-	577	390
- ALTRI	1.750	2.105	2.105	1.750	2.405	2.105	300	-
SEZIONE XVII - FINANZA REGIONALE E LOCALE	6.984	22.897	22.881	7.446	24.382	22.406	1.296	475
- INTERVENTI A FAVORE DELLE REGIONI	3.766	19.738	19.738	4.228	21.220	19.263	1.294	475
- INTERVENTI A FAVORE DI PROVINCE, COMUNI E ALTRI ENTI LOCALI	3.218	3.159	3.143	3.218	3.162	3.143	2	-
SEZIONE XVIIII - PROTEZIONE CIVILE E PUBBLICHE CALANITA'	77	77	77	77	154	-	77	77
- PUBBLICHE CALANITA'	77	77	77	77	154	-	77	77
SEZIONE XXI - ONERI NON RIPARTIBILI	-	2	2	-	2	2	-	-
- ALTRE SPESE	-	2	2	-	2	2	-	-
RUBRICA 6 - SERVIZI DELLE PENSIONI DI GUERRA	3.060	3.061	2.877	3.063	3.068	2.869	11	1
SEZIONE X - ASSISTENZA PUBBLICA	3.060	3.061	2.877	3.063	3.068	2.869	11	1

(MILIARDI DI LIRE)

ALLEGATO 'B/1' ANALISI PER MINISTERI E RISULTANZE DI CONSUNTIVO DELLA SPESA PER L'ESERCIZIO 1993

MINISTERO DEL TESORO

	COMPETENZA		IMPEGNI		CASSA		PAGAMENTI RESIDUI	RESIDUI PROVENIENTI ESERC. PREC.	RESIDUI NUOVA FORMAZIONE
	PREVISIONI INIZIALI	PREVISIONI DEFINITIVE	PREVISIONI INIZIALI	PREVISIONI DEFINITIVE	AUTORIZZ. INIZIALI	AUTORIZZ. DEFINITIVE			
- ASSISTENZA SOCIALE	3	3	1	3	6	3	-	1	-
- PENSIONI DI GUERRA ED ALTRI ASSEGNI VITALIZI	3.057	3.058	2.876	3.065	3.057	3.065	2.869	10	1
RUBRICA 7 - FONDI DI RISERVA E SPECIALI	76.088	32.128	30.875	32.784	76.128	32.784	30.670	-	133
SEZIONE I - AMMINISTRAZIONE GENERALE	800	30.675	30.670	30.675	800	30.675	30.670	-	-
- ORGANI E SERVIZI GENERALI DELLO STATO	800	5	-	5	800	5	-	-	-
- SERVIZI DEL TESORO E DEL BILANCIO	-	30.670	30.670	30.670	-	30.670	30.670	-	-
SEZIONE II - DIFESA NAZIONALE	17	-	-	-	17	-	-	-	-
- SPESE COMUNI	17	-	-	-	17	-	-	-	-
SEZIONE V - RELAZIONI INTERNAZIONALI	75	22	22	28	75	28	-	-	1
- INTERVENTI IN FAVORE DEI PAESI IN VIA DI SVILUPPO	75	22	22	28	75	28	-	-	1
SEZIONE VI - ISTRUZIONE E CULTURA	7	-	-	-	7	-	-	-	-
- ALTRE SPESE PER L'ISTRUZIONE	7	-	-	-	7	-	-	-	-
SEZIONE XIII - AGRICOLTURA E ALIMENTAZIONE	2.500	-	-	154	2.500	154	-	-	-

(MILIARDI DI LIRE)

ALLEGATO 'B/1'

ANALISI PER MINISTERI E RISULTANZE DI CONSUNTIVO DELLA SPESA PER L'ESERCIZIO 1993

MINISTERO DEL TESORO

	COMPETENZA		IMPEGNI	CASSA		PAGAMENTI RESIDUI	RESIDUI PROVENIENTI ESERC. PREC.	RESIDUI NUOVA FORMAZIONE
	PREVISIONI INIZIALI	PREVISIONI DEFINITIVE		AUTORIZZAZIONI INIZIALI	AUTORIZZAZIONI DEFINITIVE			
- ALIMENTAZIONE	2.500	-	-	2.500	154	-	-	-
SEZIONE XVII - FINANZA REGIONALE E LOCALE	11.709	67	67	11.709	67	-	-	67
- INTERVENTI A FAVORE DELLE REGIONI	11.709	67	67	11.709	67	-	-	67
SEZIONE XVIII - PROTEZIONE CIVILE E PUBBLICHE CALAMITA'	230	-	-	230	-	-	-	-
- PUBBLICHE CALAMITA'	230	-	-	230	-	-	-	-
SEZIONE XIX - FONDI SPECIALI E DI RISERVA	33.408	981	116	33.448	1.189	-	132	116
- FONDI SPECIALI PER PROVVEDIMENTI LEGISLATIVI IN CORSO	27.935	602	-	27.935	645	-	-	-
- FONDO DI RISERVA PER SPESE OBBLIGATORIE E D'ORDINE	1.900	-	-	1.900	7	-	-	-
- FONDO DI RISERVA PER LE SPESE IMPREVISTE	80	51	-	80	76	-	-	-
- FONDO PER RIASSEGNAZIONE DEI RESIDUI PASSIVI PERENNI	600	18	-	600	18	-	-	-
- ALTRI	2.893	310	116	2.933	443	-	132	116
SEZIONE XX - INTERESSI DI DEBITI	27.292	360	-	27.292	648	-	-	-
- SUL DEBITO PUBBLICO PATRIMONIALE	27.292	360	-	27.292	648	-	-	-

(MILIARDI DI LIRE)

ALLEGATO 'B/1'
ANALISI PER MINISTERI E RISULTANZE DI CONSUNTIVO DELLA SPESA PER L'ESERCIZIO 1993

MINISTERO DEL TESORO

	COMPETENZA		IMPEGNI	CASSA		PAGAMENTI COMPETENZA	PAGAMENTI RESIDUI	RESIDUI PROVENIENTI ESERC. PREC.	RESIDUI NUOVA FORMAZIONE
	PREVISIONI INIZIALI	PREVISIONI DEFINITIVE		AUTORIZZ. INIZIALI	AUTORIZZ. DEFINITIVE				
SEZIONE XXI - ONERI NON RIPARTIBILI	50	23	-	50	23	-	-	-	-
- ONERI IN DIPENDENZA DELLA GUERRA	49	22	-	49	22	-	-	-	-
- ALTRE SPESE	1	1	-	1	1	-	-	-	-
SEZIONE XXII - RIMBORSO DI PRESTITI	112.181	112.163	95.450	112.192	113.096	95.157	619	95	292
SEZIONE XXII - RIMBORSO DI PRESTITI	112.181	112.163	95.450	112.192	113.096	95.157	619	95	292
- DEBITO PUBBLICO	109.865	109.861	94.195	109.876	110.254	93.909	72	95	286
- ALTRI DEBITI	2.316	2.302	1.255	2.316	2.842	1.248	547	-	6
TOTALE	559.575	528.106	505.125	559.662	553.076	469.806	30.967	5.478	35.318

(MILIARDI DI LIRE)

ANALISI PER MINISTERI E RISULTANZE DI CONSUNTIVO DELLA SPESA PER L'ESERCIZIO 1993

MINISTERO DELLE FINANZE

	COMPETENZA		IMPEGNI	CASSA		PAGAMENTI RESIDUI INCOMPETENZA	PAGAMENTI RESIDUI ESERC. PREC.	RESIDUI PROVENIENTI NUOVA FORMAZIONE	
	PREVISIONI INIZIALI	DEFINITIVE		AUTORIZZ. NI INIZIALI	AUTORIZZ. NI DEFINITIVE				
RUBRICA 1 - SERVIZI GENERALI	3.840	3.932	3.522	3.967	4.533	2.785	438	529	738
SEZIONE I - AMMINISTRAZIONE GENERALE	3.840	3.932	3.522	3.967	4.533	2.785	438	529	738
- ORGANI E SERVIZI GENERALI DELLO STATO	-	-	-	-	10	-	4	6	-
- SERVIZI DI ACQUISIZIONE DELLE ENTRATE	3.840	3.932	3.522	3.967	4.523	2.785	434	523	738
RUBRICA 2 - GUARDIA DI FINANZA	3.411	3.646	3.644	3.454	3.894	3.330	228	274	312
SEZIONE I - AMMINISTRAZIONE GENERALE	3.411	3.645	3.643	3.454	3.893	3.330	228	273	312
- SERVIZI DI ACQUISIZIONE DELLE ENTRATE	3.411	3.645	3.643	3.454	3.893	3.330	228	273	312
SEZIONE VIII - EDILIZIA	-	1	1	-	1	-	-	1	-
- EDILIZIA DI SERVIZIO	-	1	1	-	1	-	-	1	-
RUBRICA 3 - ENTRATE	10.893	11.173	11.089	11.975	13.708	6.826	3.710	924	4.263
SEZIONE I - AMMINISTRAZIONE GENERALE	3.587	3.799	3.661	4.311	5.411	1.540	2.210	659	2.321
- SERVIZI DI ACQUISIZIONE DELLE ENTRATE	3.587	3.799	3.661	4.311	5.411	1.540	2.210	659	2.321
SEZIONE VI - ISTRUZIONE E CULTURA	2.208	2.304	2.304	2.290	2.388	2.033	173	41	271

ALLEGATO 'B/1'

ANALISI PER MINISTERI E RISULTANZE DI CONSUNTIVO DELLA SPESA PER L'ESERCIZIO 1993

MINISTERO DELLE FINANZE

	COMPETENZA		IMPEGNI	CASSA		PAGAMENTI COMPETENZA	PAGAMENTI RESIDUI	RESIDUI PROVENIENTI ESERC. PREC.	RESIDUI NUOVA FORMAZIONE
	PREVISIONI INIZIALI	DEFINITIVE		AUTORIZZ. INIZIALI	AUTORIZZ. DEFINITIVE				
- INFORMAZIONE E CULTURA	2.208	2.304	2.304	2.304	2.290	2.388	173	41	271
SEZIONE IX - LAVORO E PREVIDENZA SOCIALE	1	-	-	-	-	-	-	-	-
- PREVIDENZA SOCIALE	1	-	-	-	-	-	-	-	-
- INTERVENTI A FAVORE DI PROVINCE, COMUNI E ALTRI ENTI LOCALI	-	37	37	37	-	61	37	23	-
SEZIONE XVIII - PROTEZIONE CIVILE E PUBBLICHE CALAMITA'	-	27	27	27	-	27	-	-	27
- PUBBLICHE CALAMITA'	-	27	27	27	-	27	-	-	27
SEZIONE XXI - ONERI NON RIPARTIBILI	5.097	5.006	5.060	5.060	5.374	5.821	3.416	1.304	224
- POSTE RETTIFICATIVE DELLE ENTRATE	5.097	5.006	5.060	5.060	5.374	5.821	3.416	1.304	224
RUBRICA 4 - TERRITORIO	649	776	767	767	874	2.100	109	327	1.218
SEZIONE I - AMMINISTRAZIONE GENERALE	85	142	133	133	189	322	88	81	134
- SERVIZI DI ACQUISIZIONE DELLE ENTRATE	85	142	133	133	189	322	88	81	134
SEZIONE VIII - EDILIZIA	344	414	414	414	465	1.126	21	39	868
- EDILIZIA DI SERVIZIO	344	414	414	414	465	1.126	21	39	868
SEZIONE XXI - ONERI NON RIPARTIBILI	220	220	220	220	220	652	-	207	216

(MILIARDI DI LIRE)

ALLEGATO 'B/1'

ANALISI PER MINISTERI E RISULTANZE DI CONSUNTIVO DELLA SPESA PER L'ESERCIZIO 1993

MINISTERO DELLE FINANZE

	COMPETENZA		IMPEGNI	CASSA		PAGAMENTI COMPETENZA	PAGAMENTI RESIDUI	RESIDUI PROVENIENTI ESERC. PREC.	RESIDUI NUOVA FORMAZIONE
	PREVISIONI INIZIALI	PREVISIONI DEFINITIVE		AUTORIZZ. NI INIZIALI	AUTORIZZ. NI DEFINITIVE				
- POSTE RETTIFICATIVE DELLE ENTRATE	-	-	-	-	1	-	-	-	-
- AMMORTAMENTI	220	220	220	220	651	-	207	216	220
RUBRICA 5 - DOGANE E IMPOSTE INDIRETTE	1.030	1.083	986	1.033	1.282	701	137	145	286
SEZIONE I - AMMINISTRAZIONE GENERALE	822	847	777	825	995	611	95	63	166
- SERVIZI DI ACQUISIZIONE DELLE ENTRATE	822	847	777	825	995	611	95	63	166
- EDILIZIA DI SERVIZIO	60	60	60	60	60	-	-	60	60
- POSTE RETTIFICATIVE DELLE ENTRATE	148	176	149	168	227	90	42	22	60
TOTALE	19.823	20.610	20.008	21.323	25.517	13.751	4.840	3.090	6.258

(MILIARDI DI LIRE)

ALLEGATO 'B/1'

ANALISI PER MINISTERI E RISULTANZE DI CONSUNTIVO DELLA SPESA PER L'ESERCIZIO 1993

MINISTERO DEL BILANCIO E DELLA PROGRAMMAZIONE ECONOMICA

	COMPETENZA		IMPEGNI	CASSA		PAGAMENTI COMPETENZA	PAGAMENTI RESIDUI	RESIDUI PROVENIENTI ESERC. PREC.	RESIDUI NUOVA FORMAZIONE
	PREVISIONI INIZIALI	DEFINITIVE		AUTORIZZ. INIZIALI	AUTORIZZ. IN DEFINITIVE				
RUBRICA I - SERVIZI GENERALI	2.733	3.712	3.698	3.227	5.908	1.173	2.047	168	2.525
SEZIONE I - AMMINISTRAZIONE GENERALE	55	59	55	57	59	48	6	1	7
- SERVIZI DEL TESORO E DEL BILANCIO	55	59	55	57	59	48	6	1	7
SEZIONE XI - IGIENE E SANITA'	800	792	792	800	897	-	-	17	792
- PREVENZIONE E ASSISTENZA SANITARIA	800	792	792	800	897	-	-	17	792
SEZIONE XVII - FINANZA REGIONALE E LOCALE	1.178	2.361	2.351	1.670	4.432	1.125	2.041	150	1.226
- INTERVENTI A FAVORE DELLE REGIONI	1.128	2.311	2.301	1.367	4.149	1.125	1.788	150	1.176
- INTERVENTI A FAVORE DI PROVINCE, COMUNI E ALTRI ENTI LOCALI	50	50	50	303	303	-	253	-	50
SEZIONE XIX - FONDI SPECIALI E DI RISERVA	500	500	500	500	500	-	-	-	500
- ALTRI	500	500	500	500	500	-	-	-	500
SEZIONE XXI - ONERI NON RIPARTIBILI	200	-	-	200	-	-	-	-	-
- ALTRE SPESE	200	-	-	200	-	-	-	-	-
TOTALE	2.733	3.712	3.698	3.227	5.908	1.173	2.047	168	2.525

(MILIARDI DI LIRE)

ALLEGATO 'B/1'

ANALISI PER MINISTERI E RISULTANZE DI CONSUNTIVO DELLA SPESA PER L'ESERCIZIO 1993

MINISTERO DI GRAZIA E GIUSTIZIA

	COMPETENZA		IMPEGNI	CASSA		PAGAMENTI COMPETENZA	PAGAMENTI RESIDUI	RESIDUI PROVENIENTI ESERC. PREC.	RESIDUI NUOVA FORMAZIONE
	PREVISIONI INIZIALI	PREVISIONI DEFINITIVE		AUTORIZZ. INIZIALI	AUTORIZZ. IN DEFINITIVE				
RUBRICA 1 - SERVIZI GENERALI	283	460	447	388	988	156	302	329	291
SEZIONE III - GIUSTIZIA	223	347	336	293	739	124	230	206	212
- SPESE COMUNI	177	270	259	238	589	98	175	175	161
- AMMINISTRAZIONE GIUDIZIARIA	21	61	61	27	125	16	52	20	45
- ISTITUTI DI PREVENZIONE E PENA	25	16	16	28	25	10	3	11	6
SEZIONE VIII - EDILIZIA	60	113	111	95	249	32	72	123	79
- EDILIZIA DI SERVIZIO	60	113	111	95	249	32	72	123	79
RUBRICA 2 - AMMINISTRAZIONE GIUDIZIARIA	3.106	3.245	3.168	3.138	3.867	2.782	366	59	387
SEZIONE I - AMMINISTRAZIONE GENERALE	-	3	3	1	4	2	1	-	1
- ORGANI E SERVIZI GENERALI DELLO STATO	-	3	3	1	4	2	1	-	1
SEZIONE III - GIUSTIZIA	3.103	3.238	3.163	3.133	3.853	2.779	362	53	384
- AMMINISTRAZIONE GIUDIZIARIA	3.103	3.238	3.163	3.133	3.853	2.779	362	53	384
SEZIONE VIII - EDILIZIA	3	4	2	4	10	1	3	6	2
- EDILIZIA DI SERVIZIO	3	4	2	4	10	1	3	6	2

(MILIARDI DI LIRE)

ALLEGATO 'B/1' ANALISI PER MINISTERI E RISULTANZE DI CONSUNTIVO DELLA SPESA PER L'ESERCIZIO 1993

MINISTERO DI GRAZIA E GIUSTIZIA

	COMPETENZA		IMPEGNI		CASSA		PAGAMENTI RESIDUI	PAGAMENTI COMPETENZA	RESIDUI PROVENIENTI ESERC. PREC.	RESIDUI NUOVA FORMAZIONE
	PREVISIONI INIZIALI	PREVISIONI DEFINITIVE	AUTORIZZ. INIZIALI	AUTORIZZ. DEFINITIVE	AUTORIZZ. INIZIALI	AUTORIZZ. DEFINITIVE				
RUBRICA 3 - AMMINISTRAZIONE PENITENZIARIA	2.742	2.927	2.807	2.753	3.211	2.459	179	147	347	
SEZIONE III - GIUSTIZIA	2.739	2.917	2.797	2.750	3.185	2.457	159	145	339	
- ISTITUTI DI PREVENZIONE E PENA	2.739	2.917	2.797	2.750	3.185	2.457	159	145	339	
SEZIONE X - ASSISTENZA PUBBLICA	3	10	10	3	26	2	20	2	8	
- ASSISTENZA SOCIALE	3	10	10	3	26	2	20	2	8	
TOTALE	6.131	6.632	6.422	6.279	8.066	5.397	847	535	1.025	

(MILIARDI DI LIRE)

ANALISI PER MINISTERI E RISULTANZE DI CONSUNTIVO DELLA SPESA PER L'ESERCIZIO 1993

MINISTERO DEGLI AFFARI ESTERI

	COMPETENZA		IMPEGNI	CASSA		PAGAMENTI IN COMPETENZA	PAGAMENTI RESIDUI	RESIDUI PROVENIENTI ESERC. PREC.	RESIDUI NUOVA FORMAZIONE
	PREVISIONI INIZIALI	PREVISIONI DEFINITIVE		AUTORIZZ. INIZIALI	AUTORIZZ. DEFINITIVE				
RUBRICA 1 - SERVIZI GENERALI	268	519	504	280	556	396	65	7	108
SEZIONE V - RELAZIONI INTERNAZIONALI	268	519	504	280	556	396	65	7	108
- SPESE COMUNI	268	518	503	280	555	395	65	7	108
- ALTRE	-	1	1	-	1	1	-	-	-
RUBRICA 2 - RAPPRESENTANZE ALL'ESTERO	776	791	771	786	884	693	73	45	79
SEZIONE V - RELAZIONI INTERNAZIONALI	766	781	761	776	871	693	66	45	69
- RAPPRESENTANZE DIPLOMATICHE E CONSOLARI	748	758	738	757	839	674	58	37	64
- PARTECIPAZIONE AD ORGANISMI E MANIFESTAZIONI INTERNAZIONALI	18	23	23	19	32	19	8	8	5
SEZIONE VIII - EDILIZIA	10	10	10	10	13	-	7	-	10
- EDILIZIA DI SERVIZIO	10	10	10	10	13	-	7	-	10
RUBRICA 3 - SERVIZI PER I RAPPORTI ECONOMICI E COMMERCIALI	1	1	1	1	245	1	-	244	-
SEZIONE V - RELAZIONI INTERNAZIONALI	-	-	-	-	244	-	-	244	-
- INTERVENTI IN FAVORE DEI PAESI IN VIA DI SVILUPPO	-	-	-	-	244	-	-	244	-

(MILIARDI DI LIRE)

ALLEGATO 'B/1' ANALISI PER MINISTERI E RISULTANZE DI CONSUNTIVO DELLA SPESA PER L'ESERCIZIO 1993

MINISTERO DEGLI AFFARI ESTERI

	COMPETENZA		IMPEGNI	CASSA		PAGAMENTI COMPETENZA	PAGAMENTI RESIDUI	RESIDUI PROVENIENTI ESERC. PREC.	RESIDUI NUOVA FORMAZIONE
	PREVISIONI INIZIALI	PREVISIONI DEFINITIVE		AUTORIZZ. INIZIALI	AUTORIZZ. DEFINITIVE				
SEZIONE XIV - INDUSTRIA, COMMERCIO E ARTIGIANATO	1	1	1	1	1	1	-	-	-
- COMMERCIO	1	1	1	1	1	1	-	-	-
RUBRICA 4 - RELAZIONI CULTURALI CON L'ESTERO	256	250	250	258	270	210	15	8	20
SEZIONE V - RELAZIONI INTERNAZIONALI	4	4	4	4	8	-	-	4	4
- ALTRE	4	4	4	4	8	-	-	4	4
SEZIONE VI - ISTRUZIONE E CULTURA	252	246	226	254	262	210	15	4	16
- ALTRE SPESE PER L'ISTRUZIONE	252	246	226	254	262	210	15	4	16
RUBRICA 5 - ORGANISMI NAZIONALI ED INTERNAZIONALI	228	350	349	228	384	326	17	28	22
SEZIONE V - RELAZIONI INTERNAZIONALI	228	350	349	228	384	326	17	28	22
- INTERVENTI IN FAVORE DEI PAESI IN VIA DI SVILUPPO	6	6	6	6	29	4	3	20	1
- PARTECIPAZIONE AD ORGANISMI E MANIFESTAZIONI INTERNAZIONALI	222	342	341	222	353	320	14	8	21
- ALTRE	-	2	2	-	2	2	-	-	-

(MILIARDI DI LIRE)

ALLEGATO 'B/1'

ANALISI PER MINISTERI E RISULTANZE DI CONSUNTIVO DELLA SPESA PER L'ESERCIZIO 1993

MINISTERO DEGLI AFFARI ESTERI

	COMPETENZA		IMPEGNI	CASSA		PAGAMENTI RESIDUI	RESIDUI PROVENIENTI D'ESERC. PREC.	RESIDUI NUOVA FORMAZIONE
	PREVISIONI INIZIALI	PREVISIONI DEFINITIVE		AUTORIZZ. INIZIALI	AUTORIZZ. DEFINITIVE			
RUBRICA 6 - SERVIZI PER L'EMIGRAZIONE E LE COLLETTIVITA' ALL'ESTERO	46	51	44	46	55	36	5	1 8
SEZIONE V - RELAZIONI INTERNAZIONALI	1	1	1	1	1	1	-	-
- ALTRE	1	1	1	1	1	1	-	-
SEZIONE IX - LAVORO E PREVIDENZA SOCIALE	45	50	43	45	54	35	5	1 8
- LAVORO	45	50	43	45	54	35	5	1 8
RUBRICA 7 - ISTITUTO DIPLOMATICO	3	3	2	3	3	1	1	1
SEZIONE V - RELAZIONI INTERNAZIONALI	3	3	2	3	3	1	1	1
- SPESE COMUNI	3	3	2	3	3	1	1	1
RUBRICA 8 - COOPERAZIONE CON I PAESI IN VIA DI SVILUPPO	485	292	292	484	1.336	37	1.262	255
SEZIONE V - RELAZIONI INTERNAZIONALI	485	292	292	484	1.336	37	1.262	255
- INTERVENTI IN FAVORE DEI PAESI IN VIA DI SVILUPPO	12	12	12	12	12	12	-	-
- PARTECIPAZIONE AD ORGANISMI E MANIFESTAZIONI INTERNAZIONALI	473	280	280	472	1.324	25	1.262	255
TOTALE	2.063	2.257	2.193	2.086	3.733	1.700	1.438	1.140 493

(MILIARDI DI LIRE)

ALLEGATO 'B/1' ANALISI PER MINISTERI E RISULTANZE DI CONSUNTIVO DELLA SPESA PER L'ESERCIZIO 1993

MINISTERO DELLA PUBBLICA ISTRUZIONE

	COMPETENZA		IMPEGNI		CASSA		PAGAMENTI		PAGAMENTI		RESIDUI	
	PREVISIONI INIZIALI	PREVISIONI DEFINITIVE	AUTORIZZ. INIZIALI	AUTORIZZ. DEFINITIVE	AUTORIZZ. INIZIALI	AUTORIZZ. DEFINITIVE	COMPETENZA	RESIDUI	COMPETENZA	RESIDUI	PROVENIENTI ESERC. PREC.	NUOVA FORMAZIONE
RUBRICA 1 - SERVIZI GENERALI	10.023	9.495	9.484	10.122	10.828	8.252	1.071	529	1.233			
SEZIONE VI - ISTRUZIONE E CULTURA	10.023	9.495	9.484	10.122	10.828	8.252	1.071	529	1.233			
- SPESE PER L'INSEGNAMENTO	9.178	8.608	8.622	9.234	9.716	7.622	901	376	1.001			
- ALTRE SPESE PER L'ISTRUZIONE	845	887	862	888	1.112	630	170	153	232			
RUBRICA 3 - SCUOLA MATERNA	2.958	2.970	2.952	2.958	3.206	2.682	198	6	270			
SEZIONE VI - ISTRUZIONE E CULTURA	2.958	2.970	2.952	2.958	3.206	2.682	198	6	270			
- SPESE PER L'INSEGNAMENTO	2.958	2.970	2.952	2.958	3.206	2.682	198	6	270			
RUBRICA 4 - ISTRUZIONE ELEMENTARE	11.090	10.836	10.817	11.091	10.899	10.767	57	2	50			
SEZIONE VI - ISTRUZIONE E CULTURA	11.090	10.836	10.817	11.091	10.899	10.767	57	2	50			
- SPESE PER L'INSEGNAMENTO	11.090	10.836	10.817	11.091	10.899	10.767	57	2	50			
RUBRICA 6 - ISTRUZIONE SECONDARIA DI I° GRADO	9.575	9.707	9.543	9.575	10.055	8.870	325	6	673			
SEZIONE VI - ISTRUZIONE E CULTURA	9.575	9.707	9.543	9.575	10.055	8.870	325	6	673			
- SPESE PER L'INSEGNAMENTO	9.575	9.707	9.543	9.575	10.055	8.870	325	6	673			

(MILIARDI DI LIRE)

ANALISI PER MINISTERI E RISULTANZE DI CONSUNTIVO DELLA SPESA PER L'ESERCIZIO 1993

MINISTERO DELLA PUBBLICA ISTRUZIONE

	COMPETENZA		IMPEGNI	CASSA		PAGAMENTI RESIDUI	RESIDUI PROVENIENTI ESERC. PREC.	RESIDUI NUOVA FORMAZIONE
	PREVISIONI INIZIALI	PREVISIONI DEFINITIVE		AUTORIZZ. INIZIALI	AUTORIZZ. IN DEFINITIVE			
RUBRICA 7 - ISTRUZIONE CLASSICA, SCIENTIFICA E MAGISTRALE	2.493	2.580	2.549	2.492	2.645	2.402	70	7
SEZIONE VI - ISTRUZIONE E CULTURA	2.493	2.580	2.549	2.492	2.645	2.402	70	7
- SPESE PER L'INSEGNAMENTO	2.493	2.580	2.549	2.492	2.645	2.402	70	7
RUBRICA 8 - ISTRUZIONE TECNICA E PROFESSIONALE	6.841	7.164	7.159	6.841	7.367	7.054	194	11
SEZIONE VI - ISTRUZIONE E CULTURA	6.841	7.164	7.159	6.841	7.367	7.054	194	11
- SPESE PER L'INSEGNAMENTO	6.841	7.164	7.159	6.841	7.367	7.054	194	11
RUBRICA 9 - ISTRUZIONE ARTISTICA	800	850	845	800	896	788	23	2
SEZIONE VI - ISTRUZIONE E CULTURA	800	850	845	800	896	788	23	2
- SPESE PER L'INSEGNAMENTO	800	850	845	800	896	788	23	2
RUBRICA 10 - EDUCAZIONE FISICA	1.328	1.317	1.312	1.329	1.378	1.217	39	2
SEZIONE VI - ISTRUZIONE E CULTURA	1.328	1.317	1.312	1.329	1.378	1.217	39	2
- SPESE PER L'INSEGNAMENTO	1.328	1.317	1.312	1.329	1.378	1.217	39	2
RUBRICA 11 - ISTITUTI DI EDUCAZIONE	44	42	42	44	45	37	2	4

(MILIARDI DI LIRE)

ALLEGATO 'B/1'
ANALISI PER MINISTERI E RISULTANZE DI CONSUNTIVO DELLA SPESA PER L'ESERCIZIO 1993

MINISTERO DELLA PUBBLICA ISTRUZIONE

	COMPETENZA		IMPEGNI	CASSA		PAGAMENTI RESIDUI	RESIDUI PROVENIENTI ESERC. PREC.	RESIDUI NUOVA FORMAZIONE
	PREVISIONI INIZIALI	PREVISIONI DEFINITIVE		AUTORIZZ. INIZIALI	AUTORIZZ. NI DEFINITIVE			
SEZIONE VI - ISTRUZIONE E CULTURA	44	42	42	44	45	37	2	4
- SPESE PER L'INSEGNAMENTO	44	42	42	44	45	37	2	4
RUBRICA 12 - ISTITUTI DEI SORDOMUTI E DEI CIECHI	3	3	2	3	3	2	-	-
SEZIONE VI - ISTRUZIONE E CULTURA	3	3	2	3	3	2	-	-
- SPESE PER L'INSEGNAMENTO	3	3	2	3	3	2	-	-
RUBRICA 13 - ISTRUZIONE MEDIA NON STATALE	1	1	1	1	1	-	-	1
SEZIONE VI - ISTRUZIONE E CULTURA	1	1	1	1	1	-	-	1
- SPESE PER L'INSEGNAMENTO	1	1	1	1	1	-	-	1
RUBRICA 17 - SCAMBI CULTURALI	5	5	5	5	7	3	2	2
SEZIONE VI - ISTRUZIONE E CULTURA	5	5	5	5	7	3	2	2
- ALTRE SPESE PER L'ISTRUZIONE	5	5	5	5	7	3	2	2
RUBRICA 19 - EDILIZIA E ARREDAMENTO DELLA SCUOLA	6	6	6	9	11	-	5	5
SEZIONE VI - ISTRUZIONE E CULTURA	6	6	6	9	11	-	5	5

(MILIARDI DI LIRE)

ALLEGATO 'B/1'

ANALISI PER MINISTERI E RISULTANZE DI CONSUNTIVO DELLA SPESA PER L'ESERCIZIO 1995

MINISTERO DELLA PUBBLICA ISTRUZIONE

	COMPETENZA		IMPEGNI	CASSA		PAGAMENTI RESIDUI	RESIDUI PROVENIENTI ESERC. PREC.	RESIDUI NUOVA FORMAZIONE
	PREVISIONI INIZIALI	DEFINITIVE		AUTORIZZ. INIZIALI	AUTORIZZ. DEFINITIVE			
- SPESE PER L'INSEGNAMENTO	6	6	6	9	11	-	5	5
TOTALE	45.167	44.976	44.717	45.270	47.541	42.074	1.986	571
								2.644

(MILIARDI DI LIRE)

MINISTERO DELL'INTERNO

	COMPETENZA		IMPEGNI	CASSA		PAGAMENTI COMPETENZA	PAGAMENTI RESIDUI	RESIDUI PROVENIENTI ESERC. PREC.	RESIDUI NUOVA FORMAZIONE
	PREVISIONI INIZIALI DEFINITIVE	PREVISIONI INIZIALI DEFINITIVE		AUTORIZZ. INIZIALI	AUTORIZZ. NI DEFINITIVE				
RUBRICA 1 - SERVIZI GENERALI	1.019	1.209	1.022	1.038	1.321	958	95	72	65
SEZIONE I - AMMINISTRAZIONE GENERALE	1.017	1.076	888	1.036	1.163	828	91	51	60
- ORGANI E SERVIZI GENERALI DELLO STATO	1.017	1.076	888	1.036	1.163	828	91	51	60
SEZIONE IV - SICUREZZA PUBBLICA	2	133	134	2	136	130	3	-	5
- PUBBLICA SICUREZZA	2	1	2	2	1	2	-	-	-
- SPESE COMUNI	-	132	132	-	135	128	3	-	5
SEZIONE V - RELAZIONI INTERNAZIONALI	-	-	-	-	22	-	1	21	-
- SPESE COMUNI	-	-	-	-	22	-	1	21	-
- ORGANI E SERVIZI GENERALI DELLO STATO	26	845	819	36	887	777	41	4	41
- ASSISTENZA SOCIALE	4	20	20	4	71	4	46	5	16
SEZIONE XVII - FINANZA REGIONALE E LOCALE	15.866	42.406	42.391	17.419	44.784	38.997	1.238	2.955	3.393
- INTERVENTI A FAVORE DELLE REGIONI	-	117	118	-	160	117	43	-	-
- INTERVENTI A FAVORE DI PROVINCE, COMUNI E ALTRI ENTI LOCALI	15.866	42.289	42.273	17.419	44.624	38.880	1.195	2.955	3.393
RUBRICA 4 - SICUREZZA PUBBLICA	7.624	8.140	8.057	7.792	8.377	7.433	571	277	624

(MILIARDI DI LIRE)

ALLEGATO 'B/1'

ANALISI PER MINISTERI E RISULTANZE DI CONSUNTIVO DELLA SPESA PER L'ESERCIZIO 1993

MINISTERO DELL'INTERNO

	COMPETENZA		IMPEGNI	CASSA		PAGAMENTI COMPETENZA	PAGAMENTI RESIDUI	RESIDUI PROVENIENTI ESERC. PREC.	RESIDUI NUOVA FORMAZIONE
	PREVISIONI INIZIALI	PREVISIONI DEFINITIVE		AUTORIZZ. INIZIALI	AUTORIZZ. DEFINITIVE				
SEZIONE IV - SICUREZZA PUBBLICA	7.624	8.140	8.057	7.792	8.377	7.433	571	277	624
- PUBBLICA SICUREZZA	7.207	7.664	7.583	7.344	7.925	7.100	521	163	483
- CARABINIERI	183	222	221	194	236	194	29	8	27
- SPESE COMUNI	234	254	253	254	216	139	21	106	114
- SERVIZI ANTINCENDI	1.613	1.744	1.579	1.654	1.887	1.346	178	60	233
RUBRICA 7 - SERVIZI CIVILI	13.476	15.127	15.070	13.446	14.067	5.120	6.872	1.193	9.951
SEZIONE I - AMMINISTRAZIONE GENERALE	5	4	3	6	4	3	-	-	1
- ORGANI E SERVIZI GENERALI DELLO STATO	5	4	3	6	4	3	-	-	1
SEZIONE X - ASSISTENZA PUBBLICA	13.471	15.123	15.067	13.440	14.063	5.117	6.872	1.193	9.950
- ASSISTENZA SOCIALE	13.471	15.123	15.067	13.440	14.063	5.117	6.872	1.193	9.950
TOTALE	39.628	69.491	68.958	41.389	71.394	54.635	9.041	4.566	14.323

(MILIARDI DI LIRE)

ALLEGATO 'B/1'
ANALISI PER MINISTERI E RISULTANZE DI CONSUNTIVO DELLA SPESA PER L'ESERCIZIO 1993

MINISTERO DEI LAVORI PUBBLICI

	COMPETENZA		IMPEGNI	CASSA		PAGAMENTI RESIDUI	PAGAMENTI COMPETENZA	RESIDUI PROVENIENTI ESERC. PREC.	RESIDUI NUOVA FORMAZIONE
	PREVISIONI INIZIALI DEFINITIVE	PREVISIONI INIZIALI DEFINITIVE		AUTORIZZ. INIZIALI DEFINITIVE	AUTORIZZ. INIZIALI DEFINITIVE				
RUBRICA I - SERVIZI GENERALI	250	268	261	259	310	177	28	35	86
- SEZIONE VII - UNIVERSITA' E RICERCA SCIENTIFICA	-	-	-	1	1	-	-	1	-
- RICERCA SCIENTIFICA	-	-	-	1	1	-	-	1	-
SEZIONE VIII - EDILIZIA	1	1	-	1	1	-	1	-	-
- EDILIZIA RESIDENZIALE	1	1	-	1	1	-	1	-	-
SEZIONE X - ASSISTENZA PUBBLICA	-	1	1	-	2	1	-	-	1
- ASSISTENZA SOCIALE	-	1	1	-	2	1	-	-	1
SEZIONE XI - IOIENE E SANITA'	-	1	1	2	6	1	-	8	-
- PREVENZIONE E ASSISTENZA SANITARIA	-	1	1	2	6	1	-	8	-
SEZIONE XII - TRASPORTI E COMUNICAZIONI	-	1	1	-	1	1	-	-	-
- VIABILITA'	-	1	1	-	1	1	-	-	-
SEZIONE XVI - OPERE ED INTERVENTI ECONOMICI NON ATTRIBUIBILI A PARTICOLARI SETTORI	226	261	255	249	295	174	27	23	82
- SPESE GENERALI E COMUNI A PIU' SERVIZI	222	254	251	237	282	170	25	13	81

(MILIARDI DI LIRE)

ANALISI PER MINISTERI E RISULTANZE DI CONSUNTIVO DELLA SPESA PER L'ESERCIZIO 1993

MINISTERO DEI LAVORI PUBBLICI

	COMPETENZA		IMPEGNI	CASSA		PAGAMENTI RESIDUI	RESIDUI PROVENIENTI ESERC. PREC.	RESIDUI NUOVA FORMAZIONE
	PREVISIONI INIZIALI	DEFINITIVE		AUTORIZZ. NI INIZIALI	AUTORIZZ. NI DEFINITIVE			
- OPERE IDRAULICHE	-	-	-	5	5	-	-	10
- OPERE VARIE	-	2	2	1	2	2	1	-
- TUTELA DELL'AMBIENTE E DIFESA DEL SUOLO	4	5	2	6	6	2	1	1
SEZIONE XVIII - PROTEZIONE CIVILE E PUBBLICHE CALAMITA'	3	3	3	6	4	-	-	3
- PUBBLICHE CALAMITA'	3	3	3	6	4	-	-	3
RUBRICA 3 - VIABILITA'	15	15	15	71	71	8	6	98
SEZIONE XII - TRASPORTI E COMUNICAZIONI	15	15	15	71	71	8	6	98
- VIABILITA'	15	15	15	71	71	8	6	98
RUBRICA 5 - OPERE MARITTIME	281	302	297	545	517	25	155	472
SEZIONE XII - TRASPORTI E COMUNICAZIONI	281	302	297	535	509	25	155	463
- MARINA MERCANTILE E NAVIGAZIONE INTERNA	281	302	297	535	509	25	155	463
SEZIONE XVI - OPERE ED INTERVENTI ECONOMICI NON ATTRIBIBILI A PARTICOLARI SETTORI	-	-	-	10	8	-	-	9
- TUTELA DELL'AMBIENTE E DIFESA DEL SUOLO	-	-	-	10	8	-	-	9

(MILIARDI DI LIRE)

ALLEGATO 'B/1'
ANALISI PER MINISTERI E RISULTANZE DI CONSUNTIVO DELLA SPESA PER L'ESERCIZIO 1993

MINISTERO DEI LAVORI PUBBLICI

	COMPETENZA		IMPEGNI	CASSA		PAGAMENTI COMPETENZA	PAGAMENTI RESIDUI	RESIDUI PROVENIENTI ESERC. PREC.	RESIDUI NUOVA IFORMAZIONE
	PREVISIONI INIZIALI	PREVISIONI DEFINITIVE		AUTORIZZ. INIZIALI	AUTORIZZ. NI DEFINITIVE				
RUBRICA 6 - DIFESA DEL SUOLO	205	579	569	541	1.072	123	354	866	448
SEZIONE XII - TRASPORTI E COMUNICAZIONI	5	4	4	7	6	-	2	4	4
- MARINA MERCANTILE E NAVIGAZIONE INTERNA	5	4	4	7	6	-	2	4	4
SEZIONE XIV - INDUSTRIA, COMMERCIO E ARTIGIANATO	3	3	3	3	3	2	1	1	1
- INDUSTRIA	3	3	3	3	3	2	1	1	1
SEZIONE XVI - OPERE ED INTERVENTI ECONOMICI NON ATTRIBUIBILI A PARTICOLARI SETTORI	197	572	562	531	1.063	121	351	861	443
- SPESE GENERALI E COMUNI A PIU' SERVIZI	1	-	-	1	1	-	-	1	1
- OPERE IDRAULICHE	193	569	559	527	1.058	119	350	860	441
- TUTELA DELL'AMBIENTE E DIFESA DEL SUOLO	3	3	3	3	4	2	1	-	1
RUBRICA 7 - EDILIZIA PER IL CULTO	13	14	14	18	20	11	2	7	3
SEZIONE VIII - EDILIZIA	13	14	14	18	20	11	2	7	3
- EDILIZIA PER IL CULTO	13	14	14	18	20	11	2	7	3
RUBRICA 8 - EDILIZIA SCOLASTICA	41	43	43	48	51	18	22	6	25

(MILIARDI DI LIRE)

MINISTERO DEI LAVORI PUBBLICI

	COMPETENZA		IMPEGNI	CASSA		PAGAMENTI RESIDUI	RESIDUI PROVENIENTI ESERC. PREC.	RESIDUI NUOVA FORMAZIONE
	PREVISIONI INIZIALI	PREVISIONI DEFINITIVE		AUTORIZZ. INIZIALI	AUTORIZZ. NI DEFINITIVE			
(MILIARDI DI LIRE)								
SEZIONE VIII - EDILIZIA	41	43	43	48	51	18	22	6
- EDILIZIA DI SERVIZIO	41	43	43	48	51	18	22	6
RUBRICA 9 - EDILIZIA ABITATIVA	493	554	549	532	597	260	189	697
SEZIONE VIII - EDILIZIA	492	553	548	530	595	260	189	697
- EDILIZIA RESIDENZIALE	433	524	519	474	573	252	188	624
- EDILIZIA ABITATIVA SPECIALE	59	29	29	52	22	8	1	73
SEZIONE XVIII - PROTEZIONE CIVILE E PUBBLICHE CALAMITA'	1	1	1	2	2	-	-	-
- PUBBLICHE CALAMITA'	1	1	1	2	2	-	-	-
RUBRICA 10 - EDILIZIA PUBBLICA VARIA	898	1.030	1.028	2.038	1.998	90	934	1.271
SEZIONE V - RELAZIONI INTERNAZIONALI	-	-	-	4	6	-	5	2
- PARTECIPAZIONE AD ORGANISMI E MANIFESTAZIONI INTERNAZIONALI	-	-	-	4	6	-	5	2
SEZIONE VIII - EDILIZIA	352	420	420	1.022	1.055	57	563	561
- EDILIZIA DI SERVIZIO	352	420	420	1.022	1.055	57	563	561
SEZIONE XI - IGIENE E SANITA'	-	-	-	9	14	-	5	4

ALLEGATO 'B/1' ANALISI PER MINISTERI E RISULTANZE DI CONSUNTIVO DELLA SPESA PER L'ESERCIZIO 1993

MINISTERO DEI LAVORI PUBBLICI

	COMPETENZA		IMPEGNI	CASSA		PAGAMENTI IN COMPETENZA	PAGAMENTI RESIDUI	RESIDUI PROVENIENTI ESERC. PREC.	RESIDUI NUOVA FORMAZIONE
	PREVISIONI INIZIALI	PREVISIONI DEFINITIVE		AUTORIZZ. NI INIZIALI	AUTORIZZ. NI DEFINITIVE				
- PREVENZIONE E ASSISTENZA SANITARIA	-	-	-	9	14	-	5	4	-
SEZIONE XVI - OPERE ED INTERVENTI ECONOMICI NON ATTRIBUIBILI A PARTICOLARI SETTORI	545	609	607	997	917	32	357	703	575
- OPERE IDRAULICHE	-	-	-	11	11	-	6	7	-
- OPERE VARIE	545	609	607	986	906	32	351	696	575
SEZIONE XVII - FINANZA REGIONALE E LOCALE	1	1	1	6	6	1	4	1	1
- INTERVENTI A FAVORE DI PROVINCE, COMUNI E ALTRI ENTI LOCALI	1	1	1	6	6	1	4	1	1
RUBRICA 11 - OPERE A TUTELA DEL PATRIMONIO STORICO-ARTISTICO	70	56	55	77	103	5	49	132	50
SEZIONE VI - ISTRUZIONE E CULTURA	70	56	55	74	98	5	45	130	50
- INFORMAZIONE E CULTURA	70	56	55	74	98	5	45	130	50
SEZIONE VIII - EDILIZIA	-	-	-	3	5	-	4	2	-
- EDILIZIA DI SERVIZIO	-	-	-	3	5	-	4	2	-
RUBRICA 12 - OPERE IGIENICHE E SANITARIE	131	142	142	190	201	73	43	278	69
SEZIONE XI - IGIENE E SANITA'	131	142	142	190	201	73	43	278	69

(MILIARDI DI LIRE)

MINISTERO DEI LAVORI PUBBLICI

	COMPETENZA		IMPEGNI		CASSA		PAGAMENTI RESIDUI COMPETENZA	PAGAMENTI RESIDUI	RESIDUI PROVENIENTI ESERC. PREC.	RESIDUI NUOVA FORMAZIONE
	PREVISIONI INIZIALI	DEFINITIVE	AUTORIZZ. INIZIALI	AUTORIZZ. NI DEFINITIVE	AUTORIZZ. NI DEFINITIVE	DEFINITIVE				
- PREVENZIONE E ASSISTENZA SANTARIA	131	142	142	190	201	75	93	278	69	
RUBRICA 13 - OPERE IN DIPENDENZA DI PUBBLICHE CALANITA' NATURALI	102	186	186	280	324	62	92	368	124	
SEZIONE VIII - EDILIZIA	10	69	69	144	172	46	56	118	23	
- EDILIZIA PER IL CULTO	10	69	69	129	157	46	50	97	23	
- EDILIZIA DI SERVIZIO	-	-	-	15	15	-	6	21	-	
- PUBBLICHE CALANITA'	92	117	117	136	152	16	36	250	101	
RUBRICA 14 - OPERE IN DIPENDENZA DI DANNI BELLICI	60	63	62	74	77	22	2	57	38	
SEZIONE XIV - INDUSTRIA, COMMERCIO E ARTIGIANATO	4	5	4	4	5	2	-	4	1	
- COMMERCIO	4	5	4	4	5	2	-	4	1	
SEZIONE XVI - OPERE ED INTERVENTI ECONOMICI NON ATTRIBUIBILI A PARTICOLARI SETTORI	56	57	57	70	71	20	2	53	37	
- RIPARAZIONE DANNI DI GUERRA	56	57	57	70	71	20	2	53	37	
SEZIONE XVIII - PROTEZIONE CIVILE E PUBBLICHE CALANITA'	-	1	1	-	1	-	-	-	-	
- PUBBLICHE CALANITA'	-	1	1	-	1	-	-	-	-	

(MILIARDI DI LIRE)

ALLEGATO 'B/1'

ANALISI PER MINISTERI E RISULTANZE DI CONSUNTIVO DELLA SPESA PER L'ESERCIZIO 1993

MINISTERO DEI LAVORI PUBBLICI

	COMPETENZA		IMPEGNI	CASSA		PAGAMENTI RESIDUI	PAGAMENTI ESERC. PREC.	RESIDUI NUOVA FORMAZIONE
	PREVISIONI INIZIALI	PREVISIONI DEFINITIVE		AUTORIZZ. INIZIALI	AUTORIZZ. DEFINITIVE			
RUBRICA 15 - OPERE VARIE	148	187	187	255	297	46	65	171
SEZIONE VIII - EDILIZIA	12	9	9	19	17	1	7	8
- EDILIZIA RESIDENZIALE	11	7	7	11	7	-	1	7
- EDILIZIA DI SERVIZIO	1	2	2	8	10	1	6	1
SEZIONE XV - INTERVENTI STRAORDINARI PER IL MEZZOGIORNO	1	2	2	1	2	1	-	-
- SVILUPPO ECONOMICO DEL MEZZOGIORNO	1	2	2	1	2	1	-	-
SEZIONE XVI - OPERE ED INTERVENTI ECONOMICI NON ATTRIBUITI A PARTICOLARI SETTORI	132	173	173	232	275	42	58	169
- OPERE VARIE	132	173	173	232	275	42	58	169
SEZIONE XVIII - PROTEZIONE CIVILE E PUBBLICHE CALAMITA'	3	3	3	3	3	2	-	2
- PUBBLICHE CALAMITA'	3	3	3	3	3	2	-	2
TOTALE	2.687	3.439	3.408	4.928	5.638	920	1.941	4.458
								2.488

(MILIARDI DI LIRE)

ANALISI PER MINISTERI E RISULTANZE DI CONSUNTIVO DELLA SPESA PER L'ESERCIZIO 1993

MINISTERO DEI TRASPORTI

	COMPETENZA		IMPEGNI	CASSA		PAGAMENTI RESIDUI	PAGAMENTI COMPETENZA	RESIDUI PROVENIENTI ESERC. PREC.	RESIDUI NUOVA FORMAZIONE
	PREVISIONI INIZIALI	DEFINITIVE		AUTORIZZAZIONI INIZIALI	AUTORIZZAZIONI DEFINITIVE				
RUBRICA 1 - SERVIZI GENERALI	11	47	46	12	52	8	7	3	38
SEZIONE XII - TRASPORTI E COMUNICAZIONI	11	47	46	12	52	8	7	3	38
- SPESE COMUNI	11	47	46	12	52	8	7	3	38
RUBRICA 2 - MOTORIZZAZIONE CIVILE E TRASPORTI IN CONCESSIONE	6.945	3.003	3.003	7.133	3.646	2.106	1.044	995	899
SEZIONE I - AMMINISTRAZIONE GENERALE	2	2	1	3	3	1	1	-	1
- ORGANI E SERVIZI GENERALI DELLO STATO	2	2	1	3	3	1	1	-	1
SEZIONE XII - TRASPORTI E COMUNICAZIONI	6.943	3.001	3.002	7.130	3.643	2.105	1.043	995	898
- TRASPORTI FERROVIARI E METROPOLITANE	1.525	1.563	1.563	1.507	1.684	1.058	420	655	506
- MOTORIZZAZIONE ED ALTRI TRASPORTI IN CONCESSIONE	5.303	1.323	1.324	5.452	1.824	979	582	234	345
- MARINA MERCANTILE E NAVIGAZIONE INTERNA	30	30	30	53	53	20	30	18	10
- INTERVENTI INTERMODALI	85	85	85	118	82	48	11	88	37
RUBRICA 3 - AVIAZIONE CIVILE	276	304	301	552	595	100	129	1.021	200
SEZIONE XII - TRASPORTI E COMUNICAZIONI	276	304	301	552	595	100	129	1.021	200

(MILIARDI DI LIRE)

ALLEGATO 'B/1' ANALISI PER MINISTERI E RISULTANZE DI CONSUNTIVO DELLA SPESA PER L'ESERCIZIO 1993

MINISTERO DEI TRASPORTI

	COMPETENZA		IMPEGNI	CASSA		PAGAMENTI IN COMPETENZA	PAGAMENTI RESIDUI	RESIDUI PROVENIENTI ESERC. PREC.	RESIDUI NUOVA FORMAZIONE
	PREVISIONI INIZIALI	PREVISIONI DEFINITIVE		AUTORIZZ. INIZIALI	AUTORIZZ. DEFINITIVE				
- AVIAZIONE CIVILE	276	304	301	552	595	100	129	1.021	200
RUBRICA 4 - DIREZIONE GENERALE PROGRAMMAZIONE, ORGANIZZAZIONE E COORDINAMENTO	6	6	6	83	47	3	6	108	2
SEZIONE XII - TRASPORTI E COMUNICAZIONI	6	6	6	83	47	3	6	108	2
- SPESE COMUNI	6	6	6	6	9	3	6	-	2
- VIABILITA'	-	-	-	77	38	-	-	108	-
TOTALE	7.238	5.360	5.356	7.780	6.340	2.217	1.186	2.127	1.139

(MILIARDI DI LIRE)

ALLEGATO 'B/1'

ANALISI PER MINISTERI E RISULTANZE DI CONSUNTIVO DELLA SPESA PER L'ESERCIZIO 1993

MINISTERO DELLE POSTE E DELLE TELECOMUNICAZIONI

	COMPETENZA		IMPEGNI	CASSA		PAGAMENTI COMPETENZA	PAGAMENTI RESIDUI	RESIDUI PROVENIENTI ESERC. PREC.	RESIDUI NUOVA FORMAZIONE
	PREVISIONI INIZIALI	PREVISIONI DEFINITIVE		AUTORIZZ. INIZIALI	AUTORIZZ. DEFINITIVE				
RUBRICA 1 - SERVIZI GENERALI	2	3	2	2	5	-	1	1	2
SEZIONE XII - TRASPORTI E COMUNICAZIONI	2	3	2	2	5	-	1	1	2
- POSTE E TELECOMUNICAZIONI	2	3	2	2	5	-	1	1	2
TOTALE	2	3	2	2	5	-	1	1	2

(MILIARDI DI LIRE)

ALLEGATO 'B/1'

ANALISI PER MINISTERI E RISULTANZE DI CONSUNTIVO DELLA SPESA PER L'ESERCIZIO 1993

MINISTERO DELLA DIFESA

	COMPETENZA		IMPEONI	CASSA		PAGAMENTI COMPETENZA	PAGAMENTI RESIDUI	RESIDUI PROVENIENTI ESERC. PREC.	RESIDUI NUOVA FORMAZIONE
	PREVISIONI INIZIALI	PREVISIONI DEFINITIVE		AUTORIZZ. INIZIALI	AUTORIZZ. DEFINITIVE				
RUBRICA 1 - SERVIZI GENERALI	2.491	2.980	2.929	2.549	3.121	2.527	385	101	402
SEZIONE II - DIFESA NAZIONALE	2.080	2.549	2.499	2.135	2.682	2.294	186	29	205
- SPESE COMUNI	2.062	2.532	2.483	2.119	2.668	2.289	179	24	194
- ESERCITO	13	17	16	14	14	5	7	5	11
- AERONAUTICA	5	-	-	2	-	-	-	-	-
SEZIONE VII - UNIVERSITA' E RICERCA SCIENTIFICA	344	357	357	345	358	182	176	57	176
- RICERCA SCIENTIFICA	344	357	357	345	358	182	176	57	176
SEZIONE VIII - EDILIZIA	3	6	6	5	4	-	-	1	5
- EDILIZIA ABITATIVA SPECIALE	3	6	6	5	4	-	-	1	5
SEZIONE X - ASSISTENZA PUBBLICA	4	4	4	4	4	4	-	-	-
- ASSISTENZA SOCIALE	4	4	4	4	4	4	-	-	-
SEZIONE XI - IGIENE E SANITA'	60	64	63	60	73	47	23	14	16
- PREVENZIONE E ASSISTENZA SANITARIA	60	64	63	60	73	47	23	14	16
RUBRICA 2 - PERSONALE MILITARE	7.297	7.652	7.639	7.296	7.629	7.535	51	15	102

(MILIARDI DI LIRE)

MINISTERO DELLA DIFESA

	COMPETENZA		IMPEGNI	CASSA		PAGAMENTI IN COMPETENZA	PAGAMENTI RESIDUI	RESIDUI PROVENIENTI ESERC. PREC.	RESIDUI NUOVA FORMAZIONE
	PREVISIONI INIZIALI	PREVISIONI DEFINITIVE		AUTORIZZ. INIZIALI	AUTORIZZ. DEFINITIVE				
SEZIONE II - DIFESA NAZIONALE	7.297	7.652	7.639	7.296	7.629	7.535	51	15	102
- SPESE COMUNI	7.106	7.419	7.410	7.105	7.415	7.323	50	15	87
- ESERCITO	69	101	101	69	88	87	1	-	13
- MARINA	62	66	63	62	62	61	-	-	1
- AERONAUTICA	60	66	65	60	64	64	-	-	1
RUBRICA 3 - PERSONALE CIVILE	1.760	1.979	1.959	1.763	2.007	1.815	21	31	143
SEZIONE II - DIFESA NAZIONALE	1.760	1.979	1.959	1.763	2.007	1.815	21	31	143
- SPESE COMUNI	1.760	1.979	1.959	1.763	2.007	1.815	21	31	143
RUBRICA 4 - COSTRUZIONI ARMI, ARMAMENTI E MUNIZIONAMENTO	1.483	1.762	1.737	1.786	1.993	726	1.081	757	1.013
SEZIONE II - DIFESA NAZIONALE	1.483	1.762	1.737	1.786	1.993	726	1.081	757	1.013
- ESERCITO	117	190	189	152	208	113	72	31	76
- MARINA	403	391	380	424	549	126	269	212	255
- AERONAUTICA	963	1.181	1.168	1.210	1.236	487	740	514	682
RUBRICA 5 - ASSISTENZA AL VOLO, DIFESA AEREA E TELECOMUNICAZIONI	332	376	374	388	441	183	144	150	191
SEZIONE II - DIFESA NAZIONALE	310	348	346	346	374	181	124	112	165

(MILIARDI DI LIRE)

ALLEGATO 'B/1' ANALISI PER MINISTERI E RISULTANZE DI CONSUNTIVO DELLA SPESA PER L'ESERCIZIO 1993

MINISTERO DELLA DIFESA

	COMPETENZA		IMPEGNI	CASSA		PAGAMENTI COMPETENZA	PAGAMENTI RESIDUI	RESIDUI PROVENIENTI ESERC. PREC.	RESIDUI NUOVA FORMAZIONE
	PREVISIONI INIZIALI	PREVISIONI DEFINITIVE		AUTORIZZ. INIZIALI	AUTORIZZ. DEFINITIVE				
- AERONAUTICA	310	348	346	346	374	181	124	112	165
SEZIONE XII - TRASPORTI E COMUNICAZIONI	22	28	28	42	67	2	20	38	26
- AVIAZIONE CIVILE	22	28	28	42	67	2	20	38	26
RUBRICA 6 - MOTORIZZAZIONE E COMBUSTIBILI	763	869	863	824	910	459	403	199	404
SEZIONE II - DIFESA NAZIONALE	763	869	863	824	910	459	403	199	404
- SPESE COMUNI	763	869	863	824	910	459	403	199	404
RUBRICA 7 - COMMISSARIATO	867	1.043	1.039	879	1.006	611	243	46	429
SEZIONE II - DIFESA NAZIONALE	867	1.043	1.039	879	1.006	611	243	46	429
- SPESE COMUNI	867	1.043	1.039	879	1.006	611	243	46	429
RUBRICA 8 - LAVORI, DEMANIO E MATERIALI DEL GENIO	719	895	890	824	1.131	613	395	191	276
SEZIONE II - DIFESA NAZIONALE	719	883	878	753	1.062	611	362	102	267
- SPESE COMUNI	719	883	878	753	1.062	611	362	102	267
SEZIONE VIII - EDILIZIA	-	12	12	71	69	2	33	89	9
- EDILIZIA ABITATIVA SPECIALE	-	12	12	71	69	2	33	89	9

(MILIARDI DI LIRE)

MINISTERO DELLA DIFESA

	COMPETENZA		IMPEGNI	CASSA		PAGAMENTI RESIDUI	RESIDUI PROVENIENTI ESERC. PREC.	RESIDUI NUOVA FORMAZIONE	
	PREVISIONI INIZIALI	PREVISIONI DEFINITIVE		AUTORIZZ. INIZIALI	AUTORIZZ. DEFINITIVE				PAGAMENTI COMPETENZA
RUBRICA 9 - SANITA'	124	138	135	123	147	130	13	13	6
SEZIONE II - DIFESA NAZIONALE	124	138	135	123	147	130	13	13	6
- SPESE COMUNI	124	138	135	123	147	130	13	13	6
RUBRICA 10 - PROVVIDENZE PER IL PERSONALE	72	72	72	73	84	61	13	-	10
SEZIONE II - DIFESA NAZIONALE	72	72	72	73	84	61	13	-	10
- SPESE COMUNI	72	72	72	73	84	61	13	-	10
RUBRICA 11 - SERVIZI SPECIALI	-	100	100	27	119	-	12	10	100
SEZIONE II - DIFESA NAZIONALE	-	100	100	2	101	-	-	1	100
- SPESE COMUNI	-	100	100	2	101	-	-	1	100
SEZIONE XI - IGIENE E SANITA'	-	-	-	25	18	-	12	9	-
- PREVENZIONE E ASSISTENZA SANITARIA	-	-	-	25	18	-	12	9	-
RUBRICA 12 - AMMODERNAMENTO E RINNOVAMENTO DELLA DIFESA	3.798	3.792	3.792	4.604	4.977	1.725	2.748	2.706	2.067
SEZIONE II - DIFESA NAZIONALE	3.798	3.792	3.792	4.604	4.977	1.725	2.748	2.706	2.067

(MILIARDI DI LIRE)

ALLEGATO 'B/1'

ANALISI PER MINISTERI E RISULTANZE DI CONSUNTIVO DELLA SPESA PER L'ESERCIZIO 1993

MINISTERO DELLA DIFESA

	COMPETENZA		IMPEGNI	CASSA		PAGAMENTI RESIDUI	RESIDUI PROVENIENTI ESERC. PREC.	RESIDUI NUOVA FORMAZIONE	
	PREVISIONI INIZIALI	PREVISIONI DEFINITIVE		AUTORIZZ. NI INIZIALI	AUTORIZZ. NI DEFINITIVE				PAGAMENTI COMPETENZA
- SPESE COMUNI	475	449	449	731	690	53	516	554	396
- ESERCITO	1.050	999	999	1.354	1.443	460	736	974	539
- MARINA	801	902	902	1.020	1.089	506	512	432	396
- AERONAUTICA	1.472	1.442	1.442	1.499	1.755	706	984	746	736
RUBRICA 13 - ARMA DEI CARABINIERI	5.743	5.770	5.756	5.795	5.937	5.356	617	138	400
SEZIONE IV - SICUREZZA PUBBLICA	5.570	5.603	5.589	5.601	5.729	5.294	280	61	295
- CARABINIERI	5.570	5.603	5.589	5.601	5.729	5.294	280	61	295
SEZIONE VIII - EDILIZIA	173	167	167	194	208	62	137	77	105
- EDILIZIA ABITATIVA SPECIALE	-	-	-	15	29	-	29	61	-
- EDILIZIA DI SERVIZIO	173	167	167	179	179	62	108	16	105
RUBRICA 14 - AMMODERNAMENTO E RINNOVAMENTO DELL'ARMA DEI CARABINIERI	111	117	117	130	120	6	105	149	112
SEZIONE VIII - EDILIZIA	111	117	117	130	120	6	105	149	112
- EDILIZIA DI SERVIZIO	111	117	117	130	120	6	105	149	112
TOTALE	25.560	27.545	27.402	27.061	29.622	21.747	6.031	4.506	5.655

(MILIARDI DI LIRE)

ALLEGATO 'B.1'

ANALISI PER MINISTERI E RISULTANZE DI CONSUNTIVO DELLA SPESA PER L'ESERCIZIO 1993

MINISTERO DELLE RISORSE AGRICOLE, ALIMENTARI E FORESTALI

	COMPETENZA		IMPEGNI	CASSA		PAGAMENTI INCOMPETENZA	PAGAMENTI RESIDUI	RESIDUI PROVENIENTI ESERC. PREC.	RESIDUI NUOVA FORMAZIONE
	PREVISIONI INIZIALI	PREVISIONI DEFINITIVE		AUTORIZZ. INIZIALI	AUTORIZZ. DEFINITIVE				
RUBRICA 1 - SERVIZI GENERALI	156	238	225	163	229	184	11	9	40
SEZIONE XIII - AGRICOLTURA E ALIMENTAZIONE	156	238	225	163	229	184	11	9	40
- AGRICOLTURA	156	238	225	163	229	184	11	9	40
RUBRICA 2 - AGRICOLTURA	36	373	373	369	539	132	170	412	241
SEZIONE XIII - AGRICOLTURA E ALIMENTAZIONE	36	373	373	369	539	132	170	412	241
- AGRICOLTURA	36	373	373	369	539	132	170	412	241
RUBRICA 3 - TUTELA ECONOMICA DEI PRODOTTI AGRICOLI	9	37	37	64	153	16	23	94	21
SEZIONE XIII - AGRICOLTURA E ALIMENTAZIONE	9	37	37	64	153	16	23	94	21
- AGRICOLTURA	9	35	35	63	151	16	23	94	19
- ALIMENTAZIONE	-	2	2	1	2	-	-	-	2
RUBRICA 4 - MIGLIORAMENTI FONDIARI	999	1.067	1.067	1.295	1.783	407	562	1.788	661
SEZIONE XIII - AGRICOLTURA E ALIMENTAZIONE	999	1.067	1.067	1.295	1.783	407	562	1.788	661

(MILIARDI DI LIRE)

ALLEGATO 'B/1'

ANALISI PER MINISTERI E RISULTANZE DI CONSUNTIVO DELLA SPESA PER L'ESERCIZIO 1993

MINISTERO DELLE RISORSE AGRICOLE, ALIMENTARI E FORESTALI

	COMPETENZA		IMPEGNI	CASSA		PAGAMENTI INIZIALI	PAGAMENTI INIZIALI	PAGAMENTI INIZIALI	PAGAMENTI RESIDUI	RESIDUI PROVENIENTI ESERC. PREC.	RESIDUI NUOVA FORMAZIONE
	PREVISIONI INIZIALI	PREVISIONI DEFINITIVE		AUTORIZZ. INIZIALI	AUTORIZZ. DEFINITIVE						
- AGRICOLTURA	999	1.067	1.067	1.295	1.783	407	562	1.788	661		
RUBRICA 5 - BONIFICA	115	161	161	286	400	35	177	333	126		
SEZIONE XIII - AGRICOLTURA E ALIMENTAZIONE	115	161	161	286	400	35	177	333	126		
- AGRICOLTURA	115	161	161	286	400	35	177	333	126		
RUBRICA 6 - ZOOTECNIA, CACCIA E PESCA	19	117	117	138	307	84	161	107	34		
SEZIONE XIII - AGRICOLTURA E ALIMENTAZIONE	19	117	117	138	307	84	161	107	34		
- AGRICOLTURA	19	117	117	138	307	84	161	107	34		
RUBRICA 7 - ECONOMIA MONTANA E FORESTALE	442	622	567	474	727	413	73	124	154		
SEZIONE VIII - EDILIZIA	-	-	-	1	-	-	-	-	-		
- EDILIZIA DI SERVIZIO	-	-	-	1	-	-	-	-	-		
SEZIONE XIII - AGRICOLTURA E ALIMENTAZIONE	442	622	567	473	727	413	73	124	154		
- AGRICOLTURA	442	622	567	473	727	413	73	124	154		
RUBRICA 8 - ALIMENTAZIONE	10	10	10	10	10	10	-	-	-		
SEZIONE XIII - AGRICOLTURA E	10	10	10	10	10	10	-	-	-		

(MILIARDI DI LIRE)

ALLEGATO 'B/1'

ANALISI PER MINISTERI E RISULTANZE DI CONSUNTIVO DELLA SPESA PER L'ESERCIZIO 1993

MINISTERO DELLE RISORSE AGRICOLE, ALIMENTARI E FORESTALI

	COMPETENZA		IMPEGNI		CASSA		PAGAMENTI		PAGAMENTI		RESIDUI	
	PREVISIONI INIZIALI	DEFINITIVE	PREVISIONI INIZIALI	DEFINITIVE	AUTORIZZ. INIZIALI	AUTORIZZ. DEFINITIVE	COMPETENZA	RESIDUI	ESERC. PREC.	PROVENIENTI	NUOVA	IFORMAZIONE
	10	10	10	10	10	10	10	10	10	10	10	10
- ALIMENTAZIONE	10	10	10	10	10	10	10	10	-	-	-	-
RUBRICA 9 - PREVENZIONE E REPRESSIONE DELLE FRODI AGRO-ALIMENTARI	8	13	11	21	27	27	5	9	9	9	5	5
SEZIONE XIII - AGRICOLTURA E ALIMENTAZIONE	8	13	11	21	27	27	5	9	9	9	5	5
- AGRICOLTURA	-	-	-	-	1	1	-	1	-	-	-	-
- ALIMENTAZIONE	8	13	11	21	26	26	5	8	8	9	5	5
TOTALE	1.794	2.638	2.568	2.820	4.175	4.175	1.286	1.186	2.876	1.282	1.282	1.282

(MILIARDI DI LIRE)

ALLEGATO 'B/1' ANALISI PER MINISTERI E RISULTANZE DI CONSUNTIVO DELLA SPESA PER L'ESERCIZIO 1993

MINISTERO DELL'INDUSTRIA, DEL COMMERCIO E DELL'ARTIGIANATO

	COMPETENZA		IMPEGNI	CASSA		PAGAMENTI INIZIALI	AUTORIZZ. INIZIALI	PAGAMENTI INIZIALI	PAGAMENTI DEFINITIVI	PAGAMENTI COMPETENZA	PAGAMENTI RESIDUI	RESIDUI PROVENIENTI ESERC. PREC.	RESIDUI NUOVA FORMAZIONE
	PREVISIONI INIZIALI	PREVISIONI DEFINITIVE		AUTORIZZ. DEFINITIVI	DEFINITIVI								
RUBRICA 1 - SERVIZI GENERALI	708	726	723	703	732	678	27	61	45				
SEZIONE VII - UNIVERSITA' E RICERCA SCIENTIFICA	4	4	4	4	8	4	4	-	-				
- RICERCA SCIENTIFICA	4	4	4	4	8	4	4	-	-				
SEZIONE XIV - INDUSTRIA, COMMERCIO E ARTIGIANATO	704	722	719	699	724	674	23	61	45				
- INDUSTRIA	704	722	719	699	724	674	23	61	45				
SEZIONE XIV - INDUSTRIA, COMMERCIO E ARTIGIANATO	4	4	3	47	70	3	43	55	-				
- INDUSTRIA	1	1	-	1	-	-	-	-	-				
- ARTIGIANATO	3	3	3	46	70	3	43	55	-				
RUBRICA 4 - INDUSTRIA E STAZIONI SPERIMENTALI	1.157	1.722	1.713	1.622	2.517	1.090	702	590	623				
SEZIONE VII - UNIVERSITA' E RICERCA SCIENTIFICA	3	3	3	3	3	3	-	-	-				
- RICERCA SCIENTIFICA	3	3	3	3	3	3	-	-	-				
SEZIONE XIV - INDUSTRIA, COMMERCIO E ARTIGIANATO	1.154	1.719	1.710	1.619	2.499	1.087	693	523	623				
- INDUSTRIA	1.144	1.719	1.710	1.599	2.489	1.087	693	523	623				
- ARTIGIANATO	10	-	-	20	10	-	-	-	-				

(MILIARDI DI LIRE)

MINISTERO DELL'INDUSTRIA, DEL COMMERCIO E DELL'ARTIGIANATO

	COMPETENZA		IMPEGNI	CASSA		PAGAMENTI RESIDUI	PAGAMENTI COMPETENZA	RESIDUI PROVENIENTI ESERC. PREC.	RESIDUI NUOVA FORMAZIONE
	PREVISIONI INIZIALI	PREVISIONI DEFINITIVE		AUTORIZZ. INIZIALI	AUTORIZZ. DEFINITIVE				
SEZIONE XV - INTERVENTI STRAORDINARI PER IL MEZZOGIORNO	-	-	-	-	15	-	9	67	-
- SVILUPPO ECONOMICO DEL MEZZOGIORNO	-	-	-	-	15	-	9	67	-
RUBRICA 5 - ISPEZZORATO TECNICO DELL'INDUSTRIA	6	10	8	6	20	9	10	-	-
SEZIONE XIV - INDUSTRIA, COMMERCIO E ARTIGIANATO	3	3	2	3	3	2	-	-	-
- INDUSTRIA	3	3	2	3	3	2	-	-	-
SEZIONE XVI - OPERE ED INTERVENTI ECONOMICI NON ATTRIBUIBILI A PARTICOLARI SETTORI	3	7	6	3	17	7	10	-	-
- ALTRI	3	7	6	3	17	7	10	-	-
RUBRICA 6 - FONTI DI ENERGIA E INDUSTRIE DI BASE	31	124	124	337	411	91	112	673	32
SEZIONE XIV - INDUSTRIA, COMMERCIO E ARTIGIANATO	31	124	124	337	411	91	112	673	32
- INDUSTRIA	31	124	124	337	411	91	112	673	32
RUBRICA 7 - BREVETTI PER INVENZIONI, MODELLI E MARCHI	6	15	15	6	22	10	6	3	5
SEZIONE XIV - INDUSTRIA, COMMERCIO E ARTIGIANATO	6	15	15	6	22	10	6	3	5

(MILIARDI DI LIRE)

ALLEGATO 'B/1'

ANALISI PER MINISTERI E RISULTANZE DI CONSUNTIVO DELLA SPESA PER L'ESERCIZIO 1993

MINISTERO DELL'INDUSTRIA, DEL COMMERCIO E DELL'ARTIGIANATO

	COMPETENZA		IMPEGNI		CASSA		PAGAMENTI		PAGAMENTI		RESIDUI	
	PREVISIONI INIZIALI	PREVISIONI DEFINITIVE	AUTORIZZ. INIZIALI	AUTORIZZ. DEFINITIVE	AUTORIZZ. INIZIALI	AUTORIZZ. DEFINITIVE	COMPETENZA	RESIDUI	COMPETENZA	RESIDUI	PROVENIENTI ESERC. PREC.	RESIDUI NUOVA FORMAZIONE
	6	15	15	6	22	10	6	3	5	6	3	5
- INDUSTRIA	94	115	114	373	291	18	108	423	96	108	423	96
RUBRICA 8 - MINIERE	94	115	114	373	291	18	108	423	96	108	423	96
SEZIONE XIV - INDUSTRIA, COMMERCIO E ARTIGIANATO	94	115	114	373	291	18	108	423	96	108	423	96
- INDUSTRIA	94	115	114	373	291	18	108	423	96	108	423	96
RUBRICA 9 - COMMERCIO INTERNO E CONSUMI INDUSTRIALI	360	550	548	897	866	264	294	766	284	294	766	284
SEZIONE XIV - INDUSTRIA, COMMERCIO E ARTIGIANATO	360	550	548	897	866	264	294	766	284	294	766	284
- INDUSTRIA	11	116	116	10	117	105	1	-	11	1	-	11
- COMMERCIO	349	434	432	887	749	159	293	766	273	293	766	273
SEZIONE XIV - INDUSTRIA, COMMERCIO E ARTIGIANATO	77	82	81	78	83	31	50	-	51	50	-	51
- INDUSTRIA	77	82	81	78	83	31	50	-	51	50	-	51
RUBRICA 12 - COMITATO INTERMINISTRIALE DEI PREZZI	1	1	1	1	1	-	1	-	-	1	-	-
SEZIONE XIV - INDUSTRIA, COMMERCIO E ARTIGIANATO	1	1	1	1	1	-	1	-	-	1	-	-
- INDUSTRIA	1	1	1	1	1	-	1	-	-	1	-	-
TOTALE	2.444	3.349	3.330	4.070	5.013	2.194	1.553	2.571	1.136	1.553	2.571	1.136

(MILIARDI DI LIRE)

MINISTERO DEL LAVORO E DELLA PREVIDENZA SOCIALE

	COMPETENZA		IMPEGNI	CASSA		PAGAMENTI PAGAMENTI COMPETENZA	PAGAMENTI RESIDUI	RESIDUI PROVENIENTI ESERC. PREC.	RESIDUI NUOVA FORMAZIONE
	PREVISIONI INIZIALI	PREVISIONI DEFINITIVE		AUTORIZZ. INIZIALI	AUTORIZZ. DEFINITIVE				
RUBRICA 1 - SERVIZI GENERALI	192	922	915	335	1.141	155	106	80	760
SEZIONE IX - LAVORO E PREVIDENZA SOCIALE	192	922	915	335	1.141	155	106	80	760
- LAVORO	192	922	915	335	1.141	155	106	80	760
RUBRICA 2 - UFFICI DEL LAVORO E DELLA MASSIMA OCCUPAZIONE E CENTRI DI EMIGRAZIONE	268	273	255	271	288	241	12	3	14
SEZIONE IX - LAVORO E PREVIDENZA SOCIALE	268	273	255	271	288	241	12	3	14
- LAVORO	268	273	255	271	288	241	12	3	14
RUBRICA 3 - SEZIONI CIRCOSCRIZIONALI PER L'IMPIEGO, SEZIONI CIRCOSCRIZIONALI PER IL COLLOCAMENTO IN AGRICOLTURA, SEZIONI DECENTRATE E RECAPITI	148	150	143	148	162	135	8	1	7
SEZIONE IX - LAVORO E PREVIDENZA SOCIALE	148	150	143	148	162	135	8	1	7
- LAVORO	148	150	143	148	162	135	8	1	7
RUBRICA 4 - ISPettorato DEL LAVORO	174	177	168	174	181	161	5	1	7
SEZIONE IX - LAVORO E PREVIDENZA SOCIALE	174	177	168	174	181	161	5	1	7

(MILIARDI DI LIRE)

ALLEGATO 'B/1'

ANALISI PER MINISTERI E RISULTANZE DI CONSUNTIVO DELLA SPESA PER L'ESERCIZIO 1993

MINISTERO DEL LAVORO E DELLA PREVIDENZA SOCIALE

	COMPETENZA		IMPEGNI	CASSA		PAGAMENTI RESIDUI	PAGAMENTI COMPETENZA	RESIDUI PROVENIENTI ESERC. PREC.	RESIDUI NUOVA FORMAZIONE
	PREVISIONI INIZIALI	DEFINITIVE		AUTORIZZ. INIZIALI	AUTORIZZ. DEFINITIVE				
- LAVORO	174	177	168	174	181	161	5	1	7
RUBRICA 5 - RAPPORTI DI LAVORO	10	10	10	10	20	-	2	9	10
SEZIONE IX - LAVORO E PREVIDENZA SOCIALE	10	10	10	10	20	-	2	9	10
- LAVORO	10	10	10	10	20	-	2	9	10
RUBRICA 6 - PREVIDENZA ED ASSISTENZA	40.560	42.061	42.061	40.360	43.419	39.764	2.107	23	2.297
SEZIONE IX - LAVORO E PREVIDENZA SOCIALE	40.560	42.061	42.061	40.360	43.419	39.764	2.107	23	2.297
- PREVIDENZA SOCIALE	40.560	42.061	42.061	40.360	43.419	39.764	2.107	23	2.297
- LAVORO	14	35	21	14	39	7	10	7	14
RUBRICA 8 - SERVIZI PER L'IMPIEGO	5	6	4	18	142	2	50	13	3
SEZIONE IX - LAVORO E PREVIDENZA SOCIALE	5	6	4	18	142	2	50	13	3
- LAVORO	5	6	4	18	142	2	50	13	3
RUBRICA 9 - ORIENTAMENTO ED ADDESTRAMENTO PROFESSIONALE	31	286	286	31	293	286	7	1	-
SEZIONE IX - LAVORO E PREVIDENZA SOCIALE	31	286	286	31	293	286	7	1	-
- LAVORO	31	286	286	31	293	286	7	1	-

(MILIARDI DI LIRE)

ALLEGATO 'B/1'
ANALISI PER MINISTERI E RISULTANZE DI CONSUNTIVO DELLA SPESA PER L'ESERCIZIO 1993

MINISTERO DEL LAVORO E DELLA PREVIDENZA SOCIALE

	COMPETENZA		IMPEGNI	CASSA		PAGAMENTI PAGAMENTI COMPETENZA	PAGAMENTI RESIDUI	RESIDUI PROVENIENTI ESERC. PREC.	RESIDUI NUOVA FORMAZIONE
	PREVISIONI INIZIALI DEFINITIVE	AUTORIZZ. INIZIALI		AUTORIZZ. DEFINITIVE	AUTORIZZ. INIZIALI				
RUBRICA 10 - OSSERVATORIO DEL MERCATO DEL LAVORO	2	4	3	2	4	2	1	-	1
SEZIONE IX - LAVORO E PREVIDENZA SOCIALE	2	4	3	2	4	2	1	-	1
- LAVORO	2	4	3	2	4	2	1	-	1
TOTALE	41.404	43.924	43.866	41.363	45.689	40.755	2.508	138	3.113

(MILIARDI DI LIRE)

ALLEGATO 'B/1'

ANALISI PER MINISTERI E RISULTANZE DI CONSUNTIVO DELLA SPESA PER L'ESERCIZIO 1993

MINISTERO DEL COMMERCIO CON L'ESTERO

	COMPETENZA		IMPEGNI	CASSA		PAGAMENTI COMPETENZA	PAGAMENTI RESIDUI	RESIDUI PROVENIENTI ESERC. PREC.	RESIDUI NUOVA FORMAZIONE
	PREVISIONI INIZIALI	PREVISIONI DEFINITIVE		AUTORIZZ. INIZIALI	AUTORIZZ. DEFINITIVE				
RUBRICA 1 - SERVIZI GENERALI	34	36	34	34	38	31	2	1	4
SEZIONE XIV - INDUSTRIA, COMMERCIO E ARTIGIANATO	34	36	34	34	38	31	2	1	4
- COMMERCIO	34	36	34	34	38	31	2	1	4
RUBRICA 2 - SVILUPPO DEGLI SCAMBI	334	408	406	338	476	300	75	33	105
SEZIONE XIV - INDUSTRIA, COMMERCIO E ARTIGIANATO	334	408	406	338	476	300	75	33	105
- COMMERCIO	334	408	406	338	476	300	75	33	105
TOTALE	368	444	440	372	514	331	77	34	109

(MILIARDI DI LIRE)

ALLEGATO 'B/1'

ANALISI PER MINISTERI E RISULTANZE DI CONSUNTIVO DELLA SPESA PER L'ESERCIZIO 1993

MINISTERO DELLA MARINA MERCANTILE

	COMPETENZA		IMPEGNI	CASSA		PAGAMENTI RESIDUI	RESIDUI PROVENIENTI ESERC. PREC.	RESIDUI NUOVA FORMAZIONE
	PREVISIONI INIZIALI	PREVISIONI DEFINITIVE		AUTORIZZ. INIZIALI	AUTORIZZ. DEFINITIVE			
RUBRICA 1 - SERVIZI GENERALI	56	51	48	56	61	42	5	7
SEZIONE XII - TRASPORTI E COMUNICAZIONI	56	51	48	56	61	42	5	7
- MARINA MERCANTILE E NAVIGAZIONE INTERNA	56	51	48	56	61	42	5	7
RUBRICA 2 - LAVORO MARIITIMO E PORTUALE - NAVIGLIO	1.080	1.158	1.142	1.659	1.694	475	624	438
SEZIONE IX - LAVORO E PREVIDENZA SOCIALE	8	8	7	8	8	3	4	1
- PREVIDENZA SOCIALE	8	8	7	8	8	3	4	1
SEZIONE XII - TRASPORTI E COMUNICAZIONI	1.072	1.150	1.135	1.651	1.686	472	620	437
- MARINA MERCANTILE E NAVIGAZIONE INTERNA	1.072	1.150	1.135	1.651	1.686	472	620	437
RUBRICA 3 - CAPITANERIE DI PORTO	228	256	253	282	341	207	56	65
- EDILIZIA DI SERVIZIO	15	15	15	65	69	-	26	57
SEZIONE XII - TRASPORTI E COMUNICAZIONI	213	241	238	217	272	207	30	8
- MARINA MERCANTILE E NAVIGAZIONE INTERNA	213	241	238	217	272	207	30	8

(MILIARDI DI LIRE)

ALLEGATO 'B/1'
ANALISI PER MINISTERI E RISULTANZE DI CONSUNTIVO DELLA SPESA PER L'ESERCIZIO 1993

MINISTERO DELLA MARINA MERCANTILE

	COMPETENZA		IMPEGNI		CASSA		PAGAMENTI RESIDUI	PAGAMENTI COMPETENZA	RESIDUI ESERC. PREC.	RESIDUI NUOVA FORMAZIONE
	PREVISIONI INIZIALI	PREVISIONI DEFINITIVE	AUTORIZZ. INIZIALI	AUTORIZZ. DEFINITIVE	AUTORIZZ. INIZIALI	AUTORIZZ. DEFINITIVE				
RUBRICA 4 - DIFESA DEL MARE - DENANIO	158	171	166	328	236	46	48	224	119	
SEZIONE XI - IGIENE E SANITA'	-	1	1	90	42	-	1	-	-	
- PREVENZIONE E ASSISTENZA SANITARIA	-	1	1	90	42	-	1	-	-	
SEZIONE XII - TRASPORTI E COMUNICAZIONI	158	161	156	229	179	46	41	204	110	
- MARINA MERCANTILE E NAVIGAZIONE INTERNA	158	161	156	229	179	46	41	204	110	
SEZIONE XVI - OPERE ED INTERVENTI ECONOMICI NON ATTRIBUIBILI A PARTICOLARI SETTORI	-	9	9	9	15	-	6	20	9	
- TUTELA DELL'AMBIENTE E DIFESA DEL SUOLO	-	9	9	9	15	-	6	20	9	
RUBRICA 5 - SERVIZI MARITTIMI	526	531	500	609	813	361	128	122	139	
SEZIONE IX - LAVORO E PREVIDENZA SOCIALE	45	75	75	80	187	-	35	65	75	
- PREVIDENZA SOCIALE	45	75	75	80	187	-	35	65	75	
SEZIONE XII - TRASPORTI E COMUNICAZIONI	481	456	425	529	626	361	93	57	64	
- MARINA MERCANTILE E NAVIGAZIONE INTERNA	481	456	425	529	626	361	93	57	64	

(MILIARDI DI LIRE)

ALLEGATO 'B/1'

ANALISI PER MINISTERI E RISULTANZE DI CONSUNTIVO DELLA SPESA PER L'ESERCIZIO 1993

MINISTERO DELLA MARINA MERCANTILE

	COMPETENZA		IMPEGNI	CASSA		PAGAMENTI RESIDUI	PAGAMENTI COMPETENZA	RESIDUI PROVENIENTI ESERC. PREC.	RESIDUI NUOVA FORMAZIONE
	PREVISIONI INIZIALI	PREVISIONI DEFINITIVE		AUTORIZZ. INIZIALI	AUTORIZZ. DEFINITIVE				
RUBRICA 6 - PESCA	65	155	141	127	368	73	167	98	68
SEZIONE XIII - AGRICOLTURA E ALIMENTAZIONE	65	155	141	127	368	73	167	98	68
- AGRICOLTURA	65	155	141	127	368	73	167	98	68
TOTALE	2.113	2.322	2.250	3.061	3.513	1.204	1.028	954	1.046

(MILIARDI DI LIRE)

ALLEGATO 'B/1'
ANALISI PER MINISTERI E RISULTANZE DI CONSUNTIVO DELLA SPESA PER L'ESERCIZIO 1993

SOPPRESSO MINISTERO DELLE PARTECIPAZIONI STATALI

	COMPETENZA		IMPEGNI	CASSA		PAGAMENTI IN COMPETENZA	PAGAMENTI RESIDUI	RESIDUI PROVENIENTI D'ESERC. PREC.	RESIDUI NUOVA FORMAZIONE
	PREVISIONI INIZIALI	PREVISIONI DEFINITIVE		AUTORIZZ. INIZIALI	AUTORIZZ. DEFINITIVE				
RUBRICA 1 - SERVIZI GENERALI	12	3	3	12	3	3	-	-	-
SEZIONE XIV - INDUSTRIA, COMMERCIO E ARTIGIANATO	12	3	3	12	3	3	-	-	-
- INDUSTRIA	12	3	3	12	3	3	-	-	-
RUBRICA 2 - SERVIZI ECONOMICI	40	-	-	361	9	-	9	-	-
SEZIONE XIV - INDUSTRIA, COMMERCIO E ARTIGIANATO	40	-	-	155	9	-	9	-	-
- INDUSTRIA	40	-	-	155	9	-	9	-	-
SEZIONE XV - INTERVENTI STRAORDINARI PER IL MEZZOGIORNO	-	-	-	206	-	-	-	-	-
- SVILUPPO ECONOMICO DEL MEZZOGIORNO	-	-	-	206	-	-	-	-	-
TOTALE	52	3	3	375	12	3	9	-	-

(MILIARDI DI LIRE)

ALLEGATO 'B/1'

ANALISI PER MINISTERI E RISULTANZE DI CONSUNTIVO DELLA SPESA PER L'ESERCIZIO 1993

MINISTERO DELLA SANITA'

	COMPETENZA		IMPEGNI	CASSA		PAGAMENTI RESIDUI	RESIDUI PROVENIENTI ESERC. PREC.	RESIDUI NUOVA FORMAZIONE
	PREVISIONI INIZIALI	PREVISIONI DEFINITIVE		AUTORIZZ. INIZIALI	AUTORIZZ. NI DEFINITIVE			
RUBRICA 1 - SERVIZI GENERALI	143	167	157	145	177	145	14	3
SEZIONE XI - IGIENE E SANITA'	143	167	157	145	177	145	14	3
- PREVENZIONE E ASSISTENZA SANITARIA	143	167	157	145	177	145	14	3
RUBRICA 2 - OSPEDALI	6	6	4	36	73	-	68	24
SEZIONE XI - IGIENE E SANITA'	6	6	4	36	73	-	68	24
- PREVENZIONE E ASSISTENZA SANITARIA	6	6	4	36	73	-	68	24
RUBRICA 3 - IGIENE PUBBLICA	11	11	8	22	16	2	9	5
SEZIONE XI - IGIENE E SANITA'	11	11	8	22	16	2	9	5
- PREVENZIONE E ASSISTENZA SANITARIA	11	11	8	22	16	2	9	5
RUBRICA 4 - MEDICINA SOCIALE	69	314	310	117	109	40	36	38
SEZIONE VII - UNIVERSITA' E RICERCA SCIENTIFICA	2	253	253	2	2	2	-	-
- RICERCA SCIENTIFICA	2	253	253	2	2	2	-	-
SEZIONE XI - IGIENE E SANITA'	67	61	57	115	107	38	36	38

(MILIARDI DI LIRE)

ALLEGATO 'B/1' ANALISI PER MINISTERI E RISULTANZE DI CONSUNTIVO DELLA SPESA PER L'ESERCIZIO 1993

MINISTERO DELLA SANITA'

	COMPETENZA		IMPEGNI	CASSA		PAGAMENTI COMPETENZA	PAGAMENTI RESIDUI	RESIDUI PROVENIENTI ESERC. PREC.	RESIDUI NUOVA FORMAZIONE
	PREVISIONI INIZIALI (DEFINITIVE)	PREVISIONI INIZIALI (DEFINITIVE)		AUTORIZZ. NI INIZIALI (DEFINITIVE)	AUTORIZZ. NI DEFINITIVE				
- PREVENZIONE E ASSISTENZA SANITARIA	67	61	57	115	107	38	36	38	19
RUBRICA 5 - IGIENE DEGLI ALIMENTI E NUTRIZIONE	-	2	-	-	2	-	-	-	-
SEZIONE XI - IGIENE E SANITA'	-	2	-	-	2	-	-	-	-
- PREVENZIONE E ASSISTENZA SANITARIA	-	2	-	-	2	-	-	-	-
RUBRICA 6 - SERVIZIO FARMACEUTICO	1	3	1	2	4	-	1	1	1
SEZIONE XI - IGIENE E SANITA'	1	3	1	2	4	-	1	1	1
- PREVENZIONE E ASSISTENZA SANITARIA	1	3	1	2	4	-	1	1	1
RUBRICA 7 - SERVIZI VETERINARI	9	50	48	10	14	8	3	2	40
SEZIONE VII - UNIVERSITA' E RICERCA SCIENTIFICA	-	40	39	-	-	-	-	-	39
- RICERCA SCIENTIFICA	-	40	39	-	-	-	-	-	39
SEZIONE XI - IGIENE E SANITA'	9	10	9	10	14	8	3	2	1
- PREVENZIONE E ASSISTENZA SANITARIA	9	10	9	10	14	8	3	2	1

(MILIARDI DI LIRE)

MINISTERO DELLA SANITA'

	COMPETENZA		IMPEGNI	CASSA		PAGAMENTI RESIDUI	PAGAMENTI COMPETENZA	RESIDUI PROVENIENTI ESERC. PREC.	RESIDUI NUOVA FORMAZIONE
	PREVISIONI INIZIALI	PREVISIONI DEFINITIVE		AUTORIZZ. INIZIALI	AUTORIZZ. DEFINITIVE				
RUBRICA 8 - CONSIGLIO SANITARIO NAZIONALE	-	1	-	1	1	-	-	-	-
SEZIONE XI - IGIENE E SANITA'	-	1	-	1	1	-	-	-	-
- PREVENZIONE E ASSISTENZA SANITARIA	-	1	-	1	1	-	-	-	-
RUBRICA 9 - SERVIZIO CENTRALE DELLA PROGRAMMAZIONE SANITARIA	90	150	124	165	573	90	437	319	35
SEZIONE VII - UNIVERSITA' E RICERCA SCIENTIFICA	5	46	21	12	42	16	16	10	5
- RICERCA SCIENTIFICA	5	46	21	12	42	16	16	10	5
SEZIONE XI - IGIENE E SANITA'	85	104	103	153	531	74	421	309	30
- PREVENZIONE E ASSISTENZA SANITARIA	85	104	103	153	531	74	421	309	30
RUBRICA 10 - UFFICIO PER L'ATTUAZIONE DEL SERVIZIO SANITARIO NAZIONALE	295	515	508	346	562	495	58	-	14
SEZIONE XI - IGIENE E SANITA'	295	515	508	346	562	495	58	-	14
- PREVENZIONE E ASSISTENZA SANITARIA	295	515	508	346	562	495	58	-	14
- PREVENZIONE E ASSISTENZA SANITARIA	-	-	-	13	18	-	-	24	-

(MILIARDI DI LIRE)

ALLEGATO 'B/1'
ANALISI PER MINISTERI E RISULTANZE DI CONSUNTIVO DELLA SPESA PER L'ESERCIZIO 1993

MINISTERO DELLA SANITA'

	COMPETENZA		IMPEGNI	CASSA		PAGAMENTI INIZIALI	PAGAMENTI AUTORIZZ. IN DEFINITIVE	PAGAMENTI COMPETENZA	PAGAMENTI RESIDUI	RESIDUI PROVENIENTI ESERC. PREC.	RESIDUI NUOVA FORMAZIONE
	PREVISIONI INIZIALI	PREVISIONI DEFINITIVE		AUTORIZZ. INIZIALI	AUTORIZZ. IN DEFINITIVE						
RUBRICA 23 - ISTITUTO SUPERIORE DI SANITA'	218	266	264	235	250	154	50	19	110		
SEZIONE VII - UNIVERSITA' E RICERCA SCIENTIFICA	12	58	58	15	15	4	7	3	54		
- RICERCA SCIENTIFICA	12	58	58	15	15	4	7	3	54		
SEZIONE XI - IGIENE E SANITA'	206	208	206	220	235	150	43	16	56		
- PREVENZIONE E ASSISTENZA SANITARIA	206	208	206	220	235	150	43	16	56		
RUBRICA 26 - ISTITUTO SUPERIORE PER LA PREVENZIONE E LA SICUREZZA DEL LAVORO	131	172	160	150	193	130	26	23	29		
SEZIONE VII - UNIVERSITA' E RICERCA SCIENTIFICA	4	11	11	5	2	-	2	2	10		
- RICERCA SCIENTIFICA	4	11	11	5	2	-	2	2	10		
SEZIONE XI - IGIENE E SANITA'	127	161	149	145	191	150	24	21	19		
- PREVENZIONE E ASSISTENZA SANITARIA	127	161	149	145	191	130	24	21	19		
TOTALE	973	1.657	1.584	1.242	1.992	1.064	702	458	519		

(MILIARDI DI LIRE)

EX MINISTERO DEL TURISMO E DELLO SPETTACOLO

	COMPETENZA		IMPEGNI		CASSA		PAGAMENTI RESIDUI	PAGAMENTI COMPETENZA	RESIDUI PROVENIENTI ESERC. PREC.	RESIDUI NUOVA FORMAZIONE
	PREVISIONI INIZIALI	PREVISIONI DEFINITIVE	PREVISIONI INIZIALI	PREVISIONI DEFINITIVE	AUTORIZZ. INIZIALI	AUTORIZZ. DEFINITIVE				
RUBRICA 1 - SERVIZI GENERALI	27	19	17	29	24	15	3	1	2	
SEZIONE XIV - INDUSTRIA, COMMERCIO E ARTIGIANATO	18	19	17	20	24	15	3	1	2	
- INDUSTRIA	18	19	17	20	24	15	3	1	2	
SEZIONE XXI - ONERI NON RIPARTIBILI	9	-	-	9	-	-	-	-	-	
- ALTRE SPESE	9	-	-	9	-	-	-	-	-	
RUBRICA 2 - SERVIZI DEL TURISMO	440	456	455	652	541	122	226	648	334	
SEZIONE XIV - INDUSTRIA, COMMERCIO E ARTIGIANATO	440	456	455	652	541	122	226	648	334	
- INDUSTRIA	440	456	455	652	541	122	226	648	334	
RUBRICA 3 - SERVIZI DELLA CINEMATOGRAFIA	170	173	173	185	202	125	48	57	48	
SEZIONE XIV - INDUSTRIA, COMMERCIO E ARTIGIANATO	170	173	173	185	202	125	48	57	48	
- INDUSTRIA	170	173	173	185	202	125	48	57	48	
RUBRICA 4 - SERVIZI DEL TEATRO	742	769	769	777	804	587	146	116	182	
SEZIONE VI - ISTRUZIONE E CULTURA	742	769	769	777	804	587	146	116	182	

(MILIARDI DI LIRE)

ALLEGATO 'B/1'
 ANALISI PER MINISTERI E RISULTANZE DI CONSUNTIVO DELLA SPESA PER L'ESERCIZIO 1993
 EX MINISTERO DEL TURISMO E DELLO SPETTACOLO

	COMPETENZA		IMPEGNI	CASSA		PAGAMENTI IN COMPETENZA	PAGAMENTI RESIDUI	RESIDUI PROVENIENTI ESERC. PREC.	RESIDUI NUOVA FORMAZIONE
	PREVISIONI INIZIALI	PREVISIONI DEFINITIVE		AUTORIZZAZIONI INIZIALI	AUTORIZZAZIONI DEFINITIVE				
- INFORMAZIONE E CULTURA	742	769	769	777	804	587	146	116	182
TOTALE	1.379	1.417	1.414	1.643	1.571	849	423	822	566

(MILIARDI DI LIRE)

ALLEGATO 'B/1'

ANALISI PER MINISTERI E RISULTANZE DI CONSUNTIVO DELLA SPESA PER L'ESERCIZIO 1993

MINISTERO PER I BENI CULTURALI E AMBIENTALI

	COMPETENZA		IMPEGNI	CASSA		PAGAMENTI COMPETENZA	PAGAMENTI RESIDUI	RESIDUI PROVENIENTI ESERC. PREC.	RESIDUI NUOVA FORMAZIONE
	PREVISIONI INIZIALI	PREVISIONI DEFINITIVE		AUTORIZZAZIONI INIZIALI	AUTORIZZAZIONI DEFINITIVE				
RUBRICA 1 - SERVIZI GENERALI	905	986	975	1.181	1.560	765	146	192	210
SEZIONE VI - ISTRUZIONE E CULTURA	905	986	975	1.181	1.560	765	146	192	210
- INFORMAZIONE E CULTURA	905	986	975	1.181	1.560	765	146	192	210
RUBRICA 2 - UFFICIO CENTRALE PER I BENI LIBRARI E GLI ISTITUTI CULTURALI	142	173	172	211	328	82	115	62	90
SEZIONE VI - ISTRUZIONE E CULTURA	142	173	172	211	328	82	115	62	90
- INFORMAZIONE E CULTURA	142	173	172	211	328	82	115	62	90
RUBRICA 3 - UFFICIO CENTRALE PER I BENI AMBIENTALI, ARCHITETTONICI, ARCHEOLOGICI, ARTISTICI E STORICI	591	740	740	1.228	1.639	170	631	679	569
SEZIONE VI - ISTRUZIONE E CULTURA	591	740	739	1.228	1.638	170	631	679	569
- INFORMAZIONE E CULTURA	591	740	739	1.228	1.638	170	631	679	569
SEZIONE IX - LAVORO E PREVIDENZA SOCIALE	-	-	1	-	1	-	-	-	-
- PREVIDENZA SOCIALE	-	-	1	-	1	-	-	-	-

(MILIARDI DI LIRE)

ALLEGATO 'B/1'
ANALISI PER MINISTERI E RISULTANZE DI CONSUNTIVO DELLA SPESA PER L'ESERCIZIO 1993

MINISTERO PER I BENI CULTURALI E AMBIENTALI

	COMPETENZA		IMPEGNI	CASSA		PAGAMENTI RESIDUI	RESIDUI PROVENIENTI ESERC. PREC.	RESIDUI NUOVA FORMAZIONE	
	PREVISIONI INIZIALI	PREVISIONI DEFINITIVE		AUTORIZZ. INIZIALI	AUTORIZZ. DEFINITIVE				PAGAMENTI COMPETENZA
RUBRICA 4 - UFFICIO CENTRALE PER I BENI ARCHIVISTICI	106	133	131	126	217	53	41	49	78
SEZIONE VI - ISTRUZIONE E CULTURA	105	132	130	125	216	53	41	49	77
- INFORMAZIONE E CULTURA	105	132	130	125	216	53	41	49	77
SEZIONE VII - UNIVERSITA' E RICERCA SCIENTIFICA	1	1	1	1	1	-	-	-	1
- RICERCA SCIENTIFICA	1	1	1	1	1	-	-	-	1
RUBRICA 5 - SOPRINTENDENZA GENERALE AGLI INTERVENTI POST-SISMICI IN CAMPANIA E BASILICATA	2	3	2	22	37	2	18	17	1
SEZIONE VI - ISTRUZIONE E CULTURA	2	3	2	22	37	2	18	17	1
- INFORMAZIONE E CULTURA	2	3	2	22	37	2	18	17	1
TOTALE	1.746	2.035	2.020	2.768	3.761	1.072	951	999	948

(MILIARDI DI LIRE)

MINISTERO DELL'AMBIENTE

	COMPETENZA		IMPEGNI	CASSA		PAGAMENTI IN COMPETENZA	PAGAMENTI RESIDUI	RESIDUI PROVENIENTI ESERC. PREC.	RESIDUI NUOVA FORMAZIONE
	PREVISIONI INIZIALI	PREVISIONI DEFINITIVE		AUTORIZZ. INIZIALI	AUTORIZZ. DEFINITIVE				
RUBRICA 1 - SERVIZI GENERALI	55	54	50	266	442	20	15	663	29
SEZIONE XVI - OPERE ED INTERVENTI ECONOMICI NON ATTRIBIBILI A PARTICOLARI SETTORI	55	54	50	266	442	20	15	663	29
- TUTELA DELL'AMBIENTE E DIFESA DEL SUOLO	55	54	50	266	442	20	15	663	29
RUBRICA 2 - CONSERVAZIONE DELLA NATURA	162	164	161	216	401	10	46	413	151
SEZIONE XVI - OPERE ED INTERVENTI ECONOMICI NON ATTRIBIBILI A PARTICOLARI SETTORI	162	164	161	216	401	10	46	413	151
- TUTELA DELL'AMBIENTE E DIFESA DEL SUOLO	162	164	161	216	401	10	46	413	151
RUBRICA 3 - TUTELA DELLE ACQUE, DISCIPLINA DEI RIFIUTI, RISANAMENTO DEL SUOLO E PREVENZIONE DELL'INQUINAMENTO DI NATURA FISICA	134	155	153	793	896	1	119	1.699	152
SEZIONE XVI - OPERE ED INTERVENTI ECONOMICI NON ATTRIBIBILI A PARTICOLARI SETTORI	134	155	153	793	896	1	119	1.699	152
- TUTELA DELL'AMBIENTE E DIFESA DEL SUOLO	134	155	153	793	896	1	119	1.699	152

(MILIARDI DI LIRE)

ALLEGATO 'B/1'

ANALISI PER MINISTERI E RISULTANZE DI CONSUNTIVO DELLA SPESA PER L'ESERCIZIO 1993

MINISTERO DELL'AMBIENTE

	COMPETENZA		IMPEGNI	CASSA		PAGAMENTI PAGAMENTI RESIDUI	PAGAMENTI COMPETENZA	RESIDUI ESERC. PREC.	RESIDUI NUOVA FORMAZIONE
	PREVISIONI INIZIALI	PREVISIONI DEFINITIVE		AUTORIZZ. INIZIALI	AUTORIZZ. DEFINITIVE				
RUBRICA 4 - VALUTAZIONE DELL'IMPATTO AMBIENTALE, INFORMAZIONE AI CITTADINI E PER LA RELAZIONE SULLO STATO DELL'AMBIENTE	27	28	27	85	87	1	22	156	26
SEZIONE XVI - OPERE ED INTERVENTI ECONOMICI NON ATTRIBIBILI A PARTICOLARI SETTORI	27	28	27	85	87	1	22	156	26
- TUTELA DELL'AMBIENTE E DIFESA DEL SUOLO	27	28	27	85	87	1	22	156	26
RUBRICA 6 - SERVIZIO DI COLLABORAZIONE AL FUNZIONAMENTO DEGLI ORGANI DI ALTA CONSULENZA	-	-	-	10	4	-	-	19	-
SEZIONE XVI - OPERE ED INTERVENTI ECONOMICI NON ATTRIBIBILI A PARTICOLARI SETTORI	-	-	-	10	4	-	-	19	-
- TUTELA DELL'AMBIENTE E DIFESA DEL SUOLO	-	-	-	10	4	-	-	19	-
RUBRICA 7 - INQUINAMENTO ATMOSFERICO E ACUSTICO E INDUSTRIE A RISCHIO	64	65	61	93	106	-	6	226	61
SEZIONE XVI - OPERE ED INTERVENTI ECONOMICI NON ATTRIBIBILI A PARTICOLARI SETTORI	64	65	61	93	106	-	6	226	61

(MILIARDI DI LIRE)

ALLEGATO 'B/1'

ANALISI PER MINISTERI E RISULTANZE DI CONSUNTIVO DELLA SPESA PER L'ESERCIZIO 1993

MINISTERO DELL'AMBIENTE

	COMPETENZA		IMPEGNI	CASSA		PAGAMENTI INIZIALI	PAGAMENTI AUTORIZZ. NI DEFINITIVE	PAGAMENTI COMPETENZA	PAGAMENTI RESIDUI	RESIDUI PROVENIENTI ESERC. PREC.	RESIDUI NUOVA FORMAZIONE
	PREVISIONI INIZIALI	PREVISIONI DEFINITIVE		AUTORIZZ. NI DEFINITIVE	AUTORIZZ. NI DEFINITIVE						
- TUTELA DELL'AMBIENTE E DIFESA DEL SUOLO	64	65	61	93	106	-	6	226	61		
TOTALE	442	466	452	1.461	1.936	32	208	3.176	419		

(MILIARDI DI LIRE)

ALLEGATO 'B/1'

ANALISI PER MINISTERI E RISULTANZE DI CONSUNTIVO DELLA SPESA PER L'ESERCIZIO 1993

MINISTERO DELL'UNIVERSITA' E DELLA RICERCA SCIENTIFICA E TECNOLOGICA

	COMPETENZA		IMPEGNI	CASSA		PAGAMENTI RESIDUI	PAGAMENTI COMPETENZA	PAGAMENTI RESIDUI	RESIDUI PROVENIENTI ESERC. PREC.	RESIDUI NUOVA FORMAZIONE
	PREVISIONI INIZIALI	PREVISIONI DEFINITIVE		AUTORIZZ. INIZIALI	AUTORIZZ. DEFINITIVE					
RUBRICA 1 - PROGRAMMAZIONE E COORDINAMENTO GENERALE	464	451	440	468	555	163	121	60	277	
SEZIONE VII - UNIVERSITA' E RICERCA SCIENTIFICA	464	451	440	468	535	163	121	60	277	
- SPESE GENERALI	464	451	440	468	535	163	121	60	277	
RUBRICA 2 - ISTRUZIONE UNIVERSITARIA	7.650	7.696	7.655	7.740	8.526	7.536	813	128	120	
SEZIONE VII - UNIVERSITA' E RICERCA SCIENTIFICA	7.415	7.411	7.370	7.417	8.051	7.332	638	23	38	
- ISTRUZIONE UNIVERSITARIA	7.104	7.102	7.062	7.105	7.685	7.029	584	14	32	
- RICERCA SCIENTIFICA	311	309	308	311	365	303	54	8	6	
- SPESE GENERALI	-	-	-	1	1	-	-	1	-	
SEZIONE VIII - EDILIZIA	235	285	285	323	475	204	175	105	82	
- EDILIZIA DI SERVIZIO	235	285	285	323	475	204	175	105	82	
RUBRICA 3 - RICERCA SCIENTIFICA E TECNOLOGICA	3.000	3.052	3.052	3.575	4.147	2.472	1.340	2.011	579	
SEZIONE VII - UNIVERSITA' E RICERCA SCIENTIFICA	3.000	3.044	3.044	3.575	4.123	2.472	1.340	1.993	571	
- ISTRUZIONE UNIVERSITARIA	47	58	58	47	73	57	16	-	-	

(MILIARDI DI LIRE)

ALLEGATO 'B/1'

ANALISI PER MINISTERI E RISULTANZE DI CONSUNTIVO DELLA SPESA PER L'ESERCIZIO 1993

MINISTERO DELL'UNIVERSITA' E DELLA RICERCA SCIENTIFICA E TECNOLOGICA

	COMPETENZA		IMPEGNI		CASSA		PAGAMENTI		PAGAMENTI		RESIDUI		RESIDUI NUOVA FORMAZIONE
	PREVISIONI INIZIALI	PREVISIONI DEFINITIVE	AUTORIZZ. INIZIALI	AUTORIZZ. DEFINITIVE	AUTORIZZ. INIZIALI	AUTORIZZ. DEFINITIVE	COMPETENZA	RESIDUI	COMPETENZA	RESIDUI	ESERC. PREC.	ESERC. PREC.	
- RICERCA SCIENTIFICA	2.953	2.986	2.986	5.528	4.050	2.415	1.324	1.993	571				
SEZIONE XVI - OPERE ED INTERVENTI ECONOMICI NON ATTRIBUIBILI A PARTICOLARI SETTORI	-	8	8	-	24	-	-	18	8				
- TUTELA DELL'AMBIENTE E DIFESA DEL SUOLO	-	8	8	-	24	-	-	18	8				
RUBRICA 6 - RELAZIONI INTERNAZIONALI	176	212	211	176	221	207	6	4	4				
SEZIONE VII - UNIVERSITA' E RICERCA SCIENTIFICA	176	212	211	176	221	207	6	4	4				
- ISTRUZIONE UNIVERSITARIA	3	3	2	3	5	-	2	2	2				
- RICERCA SCIENTIFICA	173	209	209	173	216	207	4	2	2				
TOTALE	11.290	11.411	11.358	11.959	13.429	10.378	2.280	2.203	980				

(MILIARDI DI LIRE)

ALLEGATO "B/2"

NORME/LEGGI	[COMPETENZE]				
	RISPARMIO PUBBLICO	SALDO NETTO DA FINANZIARE	INDEBITAMENTO NETTO	RICORSO AL MERCATO	DISAVANZO COMPLESSIVO
ASSETTAMENTO DEL BILANCIO DELLO STATO E DEI BILANCI DELLE AZIENDE AUTONOME PER L'ANNO FINANZIARIO 1993					
L. N. 488 DEL 1992	-8.247.459.294.000	-8.010.165.581.000	-8.005.765.581.000	-7.992.026.581.000	-2.988.443.140.000
TOTALE	-8.247.459.294.000	-8.010.165.581.000	-8.005.765.581.000	-7.992.026.581.000	-2.988.443.140.000
PROVVEDIMENTI LEGISLATIVI CON COPERTURA FINANZIARIA A CARICO DI DISPONIBILITA' DEL PRECEDENTE ESERCIZIO (L. 488/78, ART. 15-BIS)					
L. N. 388 DEL 1993 RATIFICA ED ESECUZIONE DEL PATTOCCOLO DI ADESIONE DEL GOVERNO DELLA REPUBBLICA ITALIANA ALL'ACCORDO DI SCHENGEN DEL 14 GIUGNO 1985 TRA I GOVERNI DEGLI STATI DELL'UNIONE ECONOMICA DEL BENELUX, DELLA REPUBBLICA FEDERALE DI GERMANIA E DELLA REPUBBLICA FRANCESE RELATIVO ALL'ELIMINAZIONE GRADUALE DEI CONTROLLI ALLE FRONTIERE COMUNI, CON DUE DICHIARAZIONI COMUNI	28.831.000.000	28.831.000.000	28.831.000.000	28.831.000.000	28.831.000.000
DL N. 16 DEL 1993 DISPOSIZIONI IN MATERIA DI IMPOSTE SUI REDDITI, SUI TRASFERIMENTI DI IMMOBILI DI CIVILE ABITAZIONE, DI TERMINI PER LA DEFINIZIONE AGEVOLATA DELLE SITUAZIONI E PENDENZE TRIBUTARIE, PER LA SOPPRESSIONE DELLA RETENUTA SUGLI INTERESSI, PER I SO ALTRI FRUTTI DERIVANTI DA DEPOSITI E CONTI CORRENTI INTERBANCARI, NONCHE' ALTRE DISPOSIZIONI TRIBUTARIE	-4.500.000.000.000	-4.500.000.000.000	-4.500.000.000.000	-4.500.000.000.000	-4.500.000.000.000
TOTALE	-4.528.831.000.000	-4.528.831.000.000	-4.528.831.000.000	-4.528.831.000.000	-4.528.831.000.000
RIASSEGNAZIONE DI QUOTE DI ENTRATE L. 488/78, ART. 5	9251.852.438.000	91.000	91.000	91.000	91.000
L. N. 488 ART. 5 DEL 1978 RIASSEGNAZIONI AI CAPITALI DI SPESA DELLE SOMME VERSATE ALL'ENTRATA ENTRO IL 31 OTTOBRE DI CIASCUN ANNO FINANZIARIO	9230.000.000.000		9230.000.000.000		
L. N. 155 DEL 1992 PARTECIPAZIONE DELL'ITALIA ALLA MONA RICOSTITUZIONE DELLE RISERVE DELL'ASSOCIAZIONE INTERNAZIONALE PER LO SVILUPPO (IIS)	910.715.298.000				
L. N. 471 DEL 1992 DELEGA AL GOVERNO PER LA RAZIONALIZZAZIONE E LA REVISIONE DELLE DISCIPLINE IN MATERIA DI SANITA' DI PUBBLICO IMPIEGO, DI PREVIDENZA E DI FINANZA TERRITORIALE					

MISURE/LEGGE	(COMPETENZA)				
	RISPARZIO PUBBLICO	SAILO DETTO DA FINANZIARE	INDEBITAMENTO NETTO	RITORNO AL MERCATO	RISPARZIO COMPLESSIVO
L. N. 359 DEL 1993 MISURE URGENTI IN MATERIA DI PARCHEGGI E DI TRASPORTI	+175.000.000.000				
L. N. 304 DEL 1993 DISPOSIZIONI URGENTI A FAVORE DELLE ZONE COLPITE DA FENOMENI ALIQUOTAZIONALI NEI MESI DI SETTEMBRE, OTTOBRE E NOVEMBRE 1993	+18.000.000.000				
TOTALE	+193.000.000.000	+1.902.160.000	+230.000.000.000	+1.000	+1.000
RIASSEGNAZIONE DI QUOTE DI ENTRATE L. 448/78, ART. 12, 2 COMMA	+183.702.160.000	+1.902.160.000	+1.902.160.000	+1.902.160.000	+1.902.160.000
L. N. 466 ART. 12 C. 2 DEL 1978 IN CORRISPONDENZA CON GLI ACCERTAMENTI DELL'ENTRATA POSSONO MEDESIMAMENTE DECRETI DEL MINISTRO DEL TESORO, ISCRIVERSI IN BILANCIO LE SOMME OCCORRENTI PER LA RESTITUZIONE DI SOMME AUTE IN OPPOSITO O PER IL PAGAMENTO DI QUOTE DI ENTRATA REVOLUTE AD ENTI ED ISTITUZIONI, O DI SOMME CONGUGUE RISCOSE PER CONTO TERZI	+183.702.160.000	+1.902.160.000	+1.902.160.000	+1.902.160.000	+1.902.160.000
TOTALE	+183.702.160.000	+1.902.160.000	+1.902.160.000	+1.902.160.000	+1.902.160.000
RIASSEGNAZIONE DI QUOTE DI ENTRATE L. 448/78, ART. 17, 3 COMMA	-34.334.000	-34.334.000	-34.334.000	-34.334.000	-34.334.000
L. N. 334 DEL 1975 CONCESSIONE DI UN ASSEGNO PERCUSSIVO AI DIPENDENTI CIVILI DELLO STATO E SOPPRESSIONE DI "ADDEBITA" PARTICOLARI	-34.334.000	-34.334.000	-34.334.000	-34.334.000	-34.334.000
L. N. 466 ART. 17 C. 3 DEL 1978 RIASSEGNAZIONI AI CAPITOLI DI SPESA DELLE SOMME VERSATE ALL'ENTRATA DOPO IL 31 OTTOBRE DI CIASCUN ANNO FINANZIARIO	-47.878.887.000	-239.814.401.000	-844.924.768.000	-239.814.401.000	-239.814.401.000
L. N. 183 DEL 1987 COORDINAMENTO DELLE POLITICHE RIGUARDANTI L'APPARTENENZA DELL'ITALIA ALLE COMUNITA' EUROPEE ED ADEGUAMENTO DELL'ORDINAMENTO INTERNO AGLI ATTI NOMINATIVI COMUNITARI	-188.836.840.000	-188.836.840.000	-188.836.840.000	-188.836.840.000	-188.836.840.000
L. N. 144 DEL 1989 DISPOSIZIONI URGENTI IN MATERIA DI AUTONOMIA IMPOSITIVA DEGLI ENTI LOCALI E DI FINANZA LOCALE	-18.836.840.000	-18.836.840.000	-18.836.840.000	-18.836.840.000	-18.836.840.000
L. N. 22 DEL 1992 MISURE URGENTI IN MATERIA DI OCCUPAZIONE	-9.444.000.000	-9.444.000.000	-9.444.000.000	-9.444.000.000	-9.444.000.000
L. N. 197 DEL 1992 MISURE PER LA PROTEZIONE DELLA FAUNA SELVATICA OMBRIANA E PER IL PRELIEVO VENATORIO	-4.800.000.000	-4.800.000.000	-4.800.000.000	-4.800.000.000	-4.800.000.000

(COMPETENZA)

NUMERO/LEGGI	RISPARMIO PUBBLICO	SALDO NETTO DA FINANZIARE	INDEBITTAMENTO NETTO	RISORSO AL MERCATO	BILANCIO COMPLESSIVO
L. N. 276 DEL 1982 ISTITUZIONE DEL SERVIZIO NAZIONALE DELLA PROTEZIONE CIVILE	-126.179.000.000	1.500.000.000.000	1.627.833.000.000	1.500.000.000.000	1.100.000.000.000
L. N. 68 DEL 1983 COMPENSAZIONE, CON MODIFICAZIONI DEL DL 18/1/83, N. 8, RECANTE DISPOSIZIONI URGENTI IN MATERIA DI FINANZA DERIVATA E DI CONTABILITA' PUBBLICA	-59.830.307.000	59.830.307.000	59.830.307.000	-59.830.307.000	59.830.307.000
TOTALE	-245.907.136.000	2.028.959.987.000	2.281.902.976.000	2.028.959.987.000	2.028.959.987.000
RIASSEGNAZIONE DI QUOTE DI ENTRATE L. 688/76, ART. 17, 3 COMMA PUNTO 1					
L. N. 448 ART. 8 DEL 1976 RIASSEGNAZIONI AI CAPITALI DI SPESA DELLE SUMME VERGATE ALL'ENTRATA ENTRO IL 31 OTTOBRE DI CIASCUN ANNO FINANZIARIO		-18.992.006.000	-18.992.006.000	-18.992.006.000	
L. N. 150 DEL 1983 DISPOSIZIONI PER LA FORMAZIONE DEL BILANCIO ANNUALE E PLURIENNALE DELLO STATO (LEGGI FINANZIARIE 1983)		-39.220.235.000	-39.220.235.000	-39.220.235.000	-23.987.838.000
L. N. 730 DEL 1983 DISPOSIZIONI PER LA FORMAZIONE DEL BILANCIO ANNUALE E PLURIENNALE DELLO STATO (LEGGI FINANZIARIE 1984)		-16.992.373.000	-16.992.373.000	-16.992.373.000	-5.884.935.000
L. N. 847 DEL 1986 DISPOSIZIONI PER LA FORMAZIONE DEL BILANCIO ANNUALE E PLURIENNALE DELLO STATO (LEGGI FINANZIARIE 1986)		-20.489.629.000	-20.489.629.000	-20.489.629.000	-20.489.629.000
L. N. 61 DEL 1988 DISPOSIZIONI PER LA FORMAZIONE DEL BILANCIO ANNUALE E PLURIENNALE DELLO STATO (LEGGI FINANZIARIE 1988)		-26.486.703.000	-26.486.703.000	-26.486.703.000	
L. N. 87 DEL 1988 DISPOSIZIONI PER LA FORMAZIONE DEL BILANCIO ANNUALE E PLURIENNALE DELLO STATO (L. P. 88)		-67.656.953.000	-67.656.953.000	-67.656.953.000	
TOTALE		-208.836.921.000	-208.836.921.000	-208.836.921.000	-84.473.882.000
ASSEGNAZIONI DI FONDI CON PRELEVAMENTO DAL FONDO GLOBALE DI PARTE CORRENTE (L. 400/76, ART. 11-118)					
L. N. 59 DEL 1993 CONVERSIONE, CON MODIFICAZIONI DEL DL 17/1/93, N. 2, RECANTE MODIFICHE ED INTERAZIONI ALLA LEGGE 7 FEBBRAIO 1992, N. 100, IN MATERIA DI COMMERCIO E OTTENZIONE DI ESEMPLARI DI PAURA E PLOURA MINACCJATI DI ESTINZIONE	-700.000.000				
L. N. 68 DEL 1993	-45.000.000.000				

NOME/LEGGI	(COMPLESSIVO)				
	RISPARMIO PUBBLICO	SALDO NETTO SS FINANZIARE	INDEBITAMENTO NETTO	RICORSO AL MERCATO	BISAVANZO COMPLESSIVO
CONVERSIONE, CON MODIFICAZIONI DEL DL 18/1/93, N. 6, RECANTE DISPOSIZIONI URGENTI IN MATERIA DI FINANZA DERIVATA E DI CONTABILITA' PUBBLICA					
L. N. 191 DEL 1993	+2.000.000.000				
CONVERSIONE, CON MODIFICAZIONI DEL DL 18/1/93, N. 113, RECANTE INTERVENTI FINANZIARI A FAVORE DELLE CAMERE DI COMMERCIO, INDUSTRIA, ARTIGIANATO E AGRICOLTURA					
L. N. 228 DEL 1993	-10.000.000.000				
CONVERSIONE, CON MODIFICAZIONI DEL DL 26/8/93, N. 148, RECANTE INTERVENTI URGENTI A SOSTEGNO DELL'OCCUPAZIONE					
DL N. 98 DEL 1993	+100.000.000.000		-8.000.000.000		
INTERVENTI URGENTI A SOSTEGNO DELL'ECONOMIA					
DL N. 70 DEL 1993	+30.000.000.000		+80.000.000.000		
MISURE URGENTI PER LO SVILUPPO DELLE ESPORTAZIONI					
DL N. 148 DEL 1993	-30.000.000.000		+8.000.000.000		
INTERVENTI URGENTI A SOSTEGNO DELL'OCCUPAZIONE					
TOTALE	+101.300.000.000		+80.000.000.000		
ASSUNZIONI DI FONDI CON PRELEVAMENTO DAL FONDO GLOBALE DI CONTO CAPITALE (L. 488/70, ART. 11-216)					
L. N. 411 DEL 1993					
PARTICIPAZIONE DELL'ITALIA AL RAIN FOREST TRUST FUND					
L. N. 429 DEL 1993			+13.000.000.000		
PARTICIPAZIONE DELL'ITALIA ALL'AUMENTO GENERALE DEL CAPITALE DELL'INTERNATIONAL FINANCE CORPORATION (IFC)					
L. N. 429 DEL 1993			+12.000.000.000		
INTERVENTI URGENTI IN FAVORE DELL'ECONOMIA					
DL N. 148 DEL 1993			-6.000.000.000		
INTERVENTI URGENTI IN FAVORE DELL'ECONOMIA					
DL N. 806 DEL 1993	+75.000.000.000		+100.000.000.000		
DISPOSIZIONI URGENTI A FAVORE DELLE ZONE COLPITE DA FENOMENI ALLUVIONALI NEI MESI DI SETTEMBRE, OTTOBRE E NOVEMBRE 1993					
TOTALE	+75.000.000.000		+117.000.000.000		

(COMPETENZA)

	RIPARMI PUBBLICI	SALDO NETTO DA FINANZIARE	IMDEBITAMENTO NETTO	RICORSO AL MERCATO	DISAVANZO COMPLESSIVO
FORME/LEGGI					
ASSEGNAZIONI DI FONDI CON PRELEVAMENTO DAL FONDO DI RISERVA PER SPESE OBBLIGATORIE E D'ORDINE (L. 460/70, ART. 7)	+182.597.424.000	+1.789.000	+116.820.632.000		
L. N. 460 ART. 7 C. 2 DEL 1970 PRELEVAMENTO DAL FONDO PER LE SPESE OBBLIGATORIE	+182.597.424.000	+1.789.000	+116.820.632.000		
TOTALE					
ASSEGNAZIONI DI FONDI CON PRELEVAMENTO DAL FONDO DI RISERVA PER SPESE IMPREVISTE (L. 460/70 ART. 9)	+116.800.000.000		+5.800.000.000		
L. N. 460 ART. 9 DEL 1970 PRELEVAMENTI DAL FONDO DI RISERVA PER LE SPESE IMPREVISTE	+116.800.000.000		+5.800.000.000		
TOTALE					
ASSEGNAZIONI DI FONDI CON PRELEVAMENTO DAL FONDO SPECIALE PER LA RIASSEGNAZIONE DI RESIDUI PASSIVI PERENTI DELLE SPESE IN CONTO CAPITALE (L. 460/70, ART. 8)					
L. N. 460 ART. 8 DEL 1970 FONDO SPECIALE PER LA RIASSEGNAZIONE DI RESIDUI PERENTI DELLE SPESE IN CONTO CAPITALE			+40.000.000.000		
TOTALE			+40.000.000.000		
STORNI DI FONDI					
L. N. 372 DEL 1980 (ART. 9) ULTERIORE PROROGA E RIFINANZIAMENTO DEL FONDO DESTINATO ALLE ESIGENZE DEL TERRITORIO DI TRIESTE, ISTITUITO CON LEGGE COSTITUZIONALE 31 GENNAIO 1963, N. 1	-1.628.000.000				
CF. N. 87 ART. 17 C. 12 DEL 1980 SALVAGUARDIA VENEZIA	-1.300.000.000				
D.L. N. 502 DEL 1992 BIORDINO DELLA DISCIPLINA IN MATERIA SANITARIA A NORMA DELL'ARTICOLO 1 DELLA LEGGE 23 OTTOBRE 1992, N. 421	+45.000.000.000				
L. N. 501 DEL 1992 BILANCIO DI PREVISIONE DELLO STATO PER L'ANNO FINANZIARIO 1993 E BILANCIO PLURIENNALE PER IL TRIENNIO 1993-95	+2.800.000.000		+6.207.783.000		
L. N. 501 ART. 2 C. 6 DEL 1992 RIPARTIZIONE STANZIAMENTI ISCRITTI SUL CAP. 7653 DELLA	-600.000.000				

NORME/LEGGE	(COMPETENZA)			
	RISPARMIO PUBBLICO	SALDO NETTO DA FINANZIARE	INDEBITTAMENTO NETTO	RISORSO AL MERCATO
PRESIDENZA DEL CONSIGLIO DEI MINISTRI				
L. N. 501 ART. 2 C. 10 DEL 1992 RIPARTIZIONE SOMME ISCRITTE SUI CAP. 7602, 7616 DELLA PRESIDENZA DEL CONSIGLIO DEI MINISTRI	+44.000.000.000		+44.000.000.000	
L. N. 501 ART. 3 C. 7 DEL 1992 RIPARTIZIONE FONDI CAP. 4641 DEL TESORO AL MINISTERO DELLA DIPESA	+25.504.000			
L. N. 501 ART. 27 C. 1 DEL 1992 VARIAZIONI COMPENSATIVE INDICATE IN TABELLA A	-2.900.000.000			
L. N. 501 ART. 27 C. 10 DEL 1992 VARIAZIONI COMPENSATIVE IN ATTUAZIONE DELL'ART. 13 LEGGE 8 AGOSTO 1991, N. 518 CONCERNENTE DISCIPLINA CASE EDIFICHE E PROVVIDENZE EDITORIALI	+24.340.000.000		+24.340.000.000	
TOTALE	+110.237.504.000		+78.347.782.000	
RIPARTIZIONI DI FONDI				
L. N. 373 DEL 1990 (ART. 6) ULTERIORE PERCELA E RIFINANZIAMENTO DEL FONDO DESTINATO ALLE ESIGENZE DEL TERRITORIO DI TRIESTE, ISTITUITO CON LEGGE COSTITUZIONALE 31 GENNAIO 1982, N. 1	+48.760.000.000			
L. N. 201 DEL 1991 DIFFERIMENTO DELLE DISPOSIZIONI DI CUI ALLA LEGGE 8 NOVEMBRE 1986, N. 782 (LEGGE PLURIENNALE PER L'ATTUAZIONE DI INTERVENTI PROGRAMMATI IN AGRICOLTURA)	-41.316.000.000		+35.000.000.000	
L. N. 505 DEL 1992 PROVVIDENZE IN FAVORE DELLE ZONE COLPITE DALLE ECCEZIONALI AVVERSITA' ATMOSFERICHE VERIFICATE NEL PERIODO DALL'OTTONE 1991 AL LUGLIO 1992 E DA ALTRE CALAMITA' NATURALI	+12.000.000.000			
L. N. 501 ART. 3 C. 20 DEL 1992 RIPARTIZIONE FONDI CAP. 6878 DEL TESORO IN ATTUAZIONE DELL'ART. 69 LEGGE 20 MARZO 1988, N. 222	+49.000.000.000			
L. N. 501 ART. 5 C. 2 DEL 1992 RIPARTIZIONE FONDI CAP. 7810 DELLO STATO DI PREVISIONE DEL MINISTERO DEL BILANCIO	-30.000.000.000			
L. N. 350 DEL 1993 CONVERSIONE, CON MODIFICAZIONI DEL DL 20/9/92, N. 159, RECANTE INTERVENTI A FAVORE DELLE AZIENDE AGRICOLE DANNEGGIATE DALL'INFETTAZIONE DI APTA EPIZOOTICA	+7.500.000.000		+17.000.000.000	

[COMPETENZA]

BORSE/LEGGI	DISPABBITO PUBBLICO	SALDO NETTO DA FINANZIARE	IMBOTTAMENTO NETTO	RICOSSO AL MERCATO	DISAVANZO COMPLESSIVO
TOTALE	+55.804.000.000		+52.000.000.000		
MODIFICHE IN DIPENDENZA DI ALTRE BORSE					
RD N. 429 DEL 100 DEL 1924 DOPO L'APPROVAZIONE DEL BILANCIO DI PREVISIONE, AL VERIFICARSI DI NUOVE ENTRATE DI COMPETENZA DELL'ESERCIZIO IN CORSO, IL MINISTRO DEL TESORO PROVVEDE, CON PROPRIO DECRETO, ALL'ISTITUZIONE DEL CAPITOLO RELATIVO					
L. N. 203 DEL 1993 MISURE URGENTI PER LA FINANZA PUBBLICA	+221.000.000.000	+880.000.000.000	+140.000.000.000	+560.000.000.000	+560.000.000.000
L. N. 403 DEL 1993 DISCIPLINA DEL CONTO INDEBITAMENTO DAL TESORO PRESSO LA BANCA D'ITALIA PER IL SERVIZIO DI TESORERIA E MODIFICA DELLA DISCIPLINA DELLA RISERVA OBBLIGATORIA DEGLI ENTI CREDITIZI.		-30.670.000.000.000	-20.670.000.000.000	-30.670.000.000.000	
DL N. 100 DEL 1993 MISURE URGENTI PER LA FINANZA PUBBLICA	+6.803.614.000.000	+6.726.914.000.000	+6.405.414.000.000	+6.726.914.000.000	+6.726.914.000.000
TOTALE	+6.804.614.000.000	-21.403.086.000.000	-21.264.666.000.000	-21.403.086.000.000	+9.266.914.000.000
IN COMPLESSO	-6.748.939.204.000	-30.173.976.516.000	-36.011.561.002.000	-36.188.837.323.000	-231.539.923.000

ALLEGATO "B/2"

	(Cassa)				
	RESERVA PUBBLICA	SALDO NETTO DA FINANZIARE	INDEBITAMENTO NETTO	RICORSO AL MERCATO	DISAVANZO COMPLESSIVO
ASSETTAMENTO DEL BILANCIO DELLO STATO E DEI BILANCI DELLE AZIENDE AUTONOME PER L'ANNO FINANZIARIO 1993					
L. N. 486 DEL 1992	-27.838.586.610.000	+1.235.012.732.000	-37.835.588.670.000	+42.138.405.706.000	-649.055.202.000
TOTALE	-27.838.586.610.000	+1.235.012.732.000	-37.835.588.670.000	+42.138.405.706.000	-649.055.202.000
PROVEDIMENTI LEGISLATIVI CON COPERTURA FINANZIARIA A CARICO DI DISPONIBILITA' DEL PRECEDENTE ESERCIZIO (L. 460/78, ART. 11-018)					
L. N. 209 DEL 1992	-26.831.000.000	-26.831.000.000	-26.831.000.000	-26.831.000.000	-26.831.000.000
DECRETI DI ADOZIONE DEL PROTOCOLLO DI ADESIONE DEL GOVERNO DELLA REPUBBLICA ITALIANA ALL'ACCORDO DI SCHENGEN DEL 14 GIUGNO 1985 TRA I GOVERNI DEGLI STATI DELL'UNIONE ECONOMICA DEL BENELUX, DELLA REPUBBLICA FEDERALE DI GERMANIA E DELLA REPUBBLICA FRANCESE RELATIVO ALL'ELIMINAZIONE GRADUALE DEI CONTROLLI ALLE FRONTIERE COMUNI, CON DUE DICHIARAZIONI COME					
DI N. 16 DEL 1993	-8.500.000.000.000	-8.500.000.000.000	-8.500.000.000.000	-8.500.000.000.000	-8.500.000.000.000
DISPOSIZIONI IN MATERIA DI IMPOSTE SU REDDITI, SU TRASFERIMENTI DI IMMOBILI DI CIVILE ABITAZIONE, DI TERMINI PER LA DEPREZZAZIONE AGEVOLATA DELLE SITUAZIONI DI PENENZE TRIBUTARIE, PER LA SUPPRESSIONE DELLA RITENUTA SUGLI INTERESSI, PREMI ED ALTRI FRUTTI DERIVANTI DA DEPOSITI E CONTI CORRENTI, INTERBANCARI, BANCHE, ALTRE DISPOSIZIONI TRIBUTARIE					
TOTALE	-8.526.831.000.000	-8.526.831.000.000	-8.526.831.000.000	-8.526.831.000.000	-8.526.831.000.000
RIASSEGNAZIONE DI QUOTE DI ENTRATE L. 460/78, ART. 6					
L. N. 756 DEL 1992	+218.000	+218.000	+218.000	+218.000	+218.000
CONCESSIONE DI UN ASSEGNO PERSECUATIVO AI DIPENDENTI CIVILI DELLO STATO E SUPPRESSIONE DI INDEBITATI PARTICOLARI					
L. N. 600 ART. 6 DEL 1978	+650.047.979.000	+109.773.179.000	+109.773.179.000	+109.773.179.000	+109.773.179.000
RIASSEGNAZIONI AI CAPITALI DI SPESA DELLE SOMME VERBATE ALL'ENTRATA ENTRO IL 31 OTTOBRE DI CIASCUN ANNO FINANZIARIO					
L. N. 105 DEL 1992	+230.000.000.000		+230.000.000.000		
PARTICIPAZIONE DELL'ITALIA ALLA NUOVA RICOSTITUZIONE DELLE RIDANDE DELL'ASSOCIAZIONE INTERNAZIONALE PER LO SVILUPPO (IIDA)					
L. N. 431 DEL 1992	+10.710.200.000				

(CASSA)

NOME/LEGGI	RISPARMIO PUBBLICO	SALDO NETTO DA FINANZIARE	INDEBITTAMENTO NETTO	RICORSO AL MERCATO	DISAVANZO COMPLESSIVO
DELEGA AL GOVERNO PER LA RAZIONALIZZAZIONE E LA REVISIONE DELLE DISCIPLINE IN MATERIA DI SANITA' DI PUBBLICO IMPIEGO DI PREVIDENZA E DI FINANZA TERRITORIALE	9175.000.000.000				
L. N. 309 DEL 1993 MISURE URGENTI IN MATERIA DI PARCHEGGI E DI TRASPORTI	918.000.000.000				
L. N. 804 DEL 1993 DISPOSIZIONI URGENTI A FAVORE DELLE ZONE COLTITE DA FENOMENI ALLUVIONALI NEI MESI DI SETTEMBRE, OTTOBRE E NOVEMBRE 1993	9683.763.491.000	9109.773.387.000	9338.773.387.000	9109.773.387.000	9109.773.387.000
TOTALE					
RIASSEGNAZIONE DI QUOTE DI ENTRATE L. 456/76, ART. 12, 2 COMMA	9108.220.835.000	93.420.835.000	93.420.835.000	93.420.835.000	93.420.835.000
L. N. 458 ART. 12 C. 2 DEL 1976 IN CORRISPONDENZA CON GLI ACCERTAMENTI DELL'ENTRATA POSSONO MEDIANTE DECRETI DEL MINISTRO DEL TESORO, ISCRIVERSI IN BILANCIO LE SOMME OCCORRENTI PER LA RESTITUZIONE DI SOMME AVUTE IN DEPOSITO O PER IL PAGAMENTO DI QUOTE DI ENTRATA DEVOLUTE AD ENTI ED ISTITUZIONI, O DI SOMME COMUNQUE RISCOSE PER CONTO TERZI					
TOTALE					
RIASSEGNAZIONE DI QUOTE DI ENTRATE L. 456/76, ART. 17, 3 COMMA	934.336.000	934.336.000	934.336.000	934.336.000	934.336.000
L. N. 734 DEL 1973 CONCESSIONE DI UN ASSEGNO PERQUOVATIVO AI DIPENDENTI CIVILI DELLO STATO E SOPPRESSIONE DI INDENNITA' PARTICOLARI					
L. N. 458 ART. 17 C. 3 DEL 1976 RIASSEGNAZIONI AI CAPITOLI DI SPESA DELLE SOMME VERSATE ALL'ENTRATA DOPO IL 31 OTTOBRE DI CIASCUN ANNO FINANZIARIO	966.442.269.000	9125.357.786.000	9179.682.196.000	9125.357.786.000	9125.357.786.000
L. N. 163 DEL 1987 COORDINAMENTO DELLE POLITICHE RIGUARDANTI L'APPARTENENZA DELL'ITALIA ALLE COMUNITA' EUROPEE ED ARGUEMENTO DELL'ORDINAMENTO INTERNO AGLI ATTI NORMATIVI COMUNITARI					
L. N. 144 DEL 1989 DISPOSIZIONI URGENTI IN MATERIA DI AUTONOMIA IMPOSITIVA DEGLI ENTI LOCALI E DI FINANZA LOCALE	916.836.840.000	916.836.840.000	916.836.840.000	916.836.840.000	916.836.840.000
L. N. 22 DEL 1992 MISURE URGENTI IN MATERIA DI OCCUPAZIONE	99.646.000.000	99.646.000.000	99.646.000.000	99.646.000.000	99.646.000.000

NORME/LEGGI	[CASSA]				
	RISPARMIO PUBBLICO	SAVDO NETTO DA FINANZIARE	INDEBITAMENTO NETTO	RICORSO AL MERCATO	BILANZIO COMPLESSIVO
L. N. 157 DEL 1992 NORME PER LA PROTEZIONE DELLA FAUNA SELVATICA OMOETERNA E PER IL PRELIEVO VENATORIO	4.500.000.000	4.500.000.000	4.500.000.000	4.500.000.000	4.500.000.000
L. N. 225 DEL 1992 ISTITUZIONE DEL SERVIZIO NAZIONALE DELLA PROTEZIONE CIVILE	126.129.000.000	1.500.000.000.000	1.447.933.000.000	1.500.000.000.000	1.500.000.000.000
L. N. 60 DEL 1993 CONVERSIONE, CON MODIFICAZIONI DEL DL 10/1/93, M. S. DECARTE DISPOSIZIONI URGENTI IN MATERIA DI FINANZA DERIVATA E DI CONTABILITA' PUBBLICA	55.630.307.000	55.630.307.000	55.630.307.000	55.630.307.000	55.630.307.000
TOTALE	160.131.922.000	1.603.687.308.000	1.916.620.379.000	1.603.687.308.000	1.603.687.308.000
RIASSEGNAZIONE DI QUOTE DI ENTRATE L. 466/78, ART. 17, 3 COMMA PUNTO 1					
L. N. 468 ART. 5 DEL 1978 RIASSEGNAZIONI AI CAPITOLI DI SPESA DELLE SOMME VERSATE ALL'ESTRATA ENTRO IL 31 OTTOBRE DI CIASCUN ANNO FINANZIARIO		15.932.000.000	15.932.000.000	15.932.000.000	
LF N. 120 DEL 1983 DISPOSIZIONI PER LA FORMAZIONE DEL BILANCIO ANNUALE E PLURIENNALE DELLO STATO (LEGGE FINANZIARIA 1983)		39.220.235.000	39.220.235.000	39.220.235.000	39.220.235.000
LF N. 306 DEL 1983 DISPOSIZIONI PER LA FORMAZIONE DEL BILANCIO ANNUALE E PLURIENNALE DELLO STATO (LEGGE FINANZIARIA 1984)		14.932.393.000	14.932.393.000	14.932.393.000	14.932.393.000
LF N. 607 DEL 1984 DISPOSIZIONI PER LA FORMAZIONE DEL BILANCIO ANNUALE E PLURIENNALE DELLO STATO (LEGGE FINANZIARIA 1984)		20.489.629.000	20.489.629.000	20.489.629.000	20.489.629.000
LF N. 61 DEL 1986 DISPOSIZIONI PER LA FORMAZIONE DEL BILANCIO ANNUALE E PLURIENNALE DELLO STATO (LEGGE FINANZIARIA 1986)		26.486.703.000	26.486.703.000	26.486.703.000	26.486.703.000
LF N. 67 DEL 1986 DISPOSIZIONI PER LA FORMAZIONE DEL BILANCIO ANNUALE E PLURIENNALE DELLO STATO (L.F. 66)		87.655.983.000	87.655.983.000	87.655.983.000	87.655.983.000
TOTALE		204.826.921.000	204.826.921.000	204.826.921.000	204.826.921.000
INTEGRAZIONE DELLE DOTAZIONI DI CASSA L. 466/78, ART. 17, 5 COMMA					
L. N. 468 ART. 17 C. 5 DEL 1978 INTEGRAZIONE DELLE DOTAZIONI DI CASSA IN CORRELAZIONE AL TRASPORTO ALL'ESERCIZIO SUCCESSIVO DI TITOLI DI SPESA	1.992.216.466.000	2.100.670.641.000	2.100.670.641.000	2.100.670.641.000	2.100.670.641.000

(CASSA)

1982/1983	RISPARMIO PUBBLICO	SALDO NETTO DA FINANZIARE	IMPERIAMENTO NETTO	RICORSO AL MERCATO	DISAVANZO COMPLESSIVO
<p>RIAMISTI RISOLUTI ALLA CHIUSURA DELL'ESERCIZIO</p> <p>L. N. 501 DEL 1992 BILANCIO DI PREVISIONE DELLO STATO PER L'ANNO FINANZIARIO 1992 E BILANCIO PLURIENNALE PER IL TRIENNIO 1992-95</p> <p>TOTALE</p>	-178.361.000.000 -2.178.578.668.000	-178.361.000.000 -2.339.231.541.000	-178.361.000.000 -2.339.231.541.000	-178.361.000.000 -2.339.231.541.000	-178.361.000.000 -2.339.231.541.000
<p>INTEGRAZIONE DELLE DOTAZIONI DI CASSA L. N. ART. 76</p> <p>L. N. 501 DEL 1992 BILANCIO DI PREVISIONE DELLO STATO PER L'ANNO FINANZIARIO 1992 E BILANCIO PLURIENNALE PER IL TRIENNIO 1992-95</p> <p>L. N. 501 ART. 27 C. 6 DEL 1992 ISTITUZIONE DI CAPITALI PER ACCERTAMENTO DI RESIDUI DELL'ANNO FINANZIARIO 1992</p> <p>L. N. 501 ART. 27 C. 13 DEL 1992 INTEGRAZIONE DI CASSA DEI CAPITALI IN ATTUAZIONE DELLA LEGGE 16 MAGGIO 1990, N. 136 E SUE MODIFICAZIONI</p> <p>TOTALE</p>	-201.162.000 -248.571.000 -100.000.000.000 -100.447.733.000	-201.162.000 -248.571.000 -100.000.000.000 -100.447.733.000	-201.162.000 -248.571.000 -100.000.000.000 -100.447.733.000	-201.162.000 -248.571.000 -100.000.000.000 -100.447.733.000	-201.162.000 -248.571.000 -100.000.000.000 -100.447.733.000
<p>ASSEGNAZIONI DI FONDI CON PRELEVAMENTO DAL FONDO GLOBALE DI PARTE CORRENTE (L. 660/76, ART. 11-015)</p> <p>L. N. 59 DEL 1992 CONVERSIONE, CON MODIFICAZIONI DEL DL 12/1/92, N. 2, RECANTE MODIFICHE ED INTEGRAZIONI ALLA LEGGE 7 FEBBRAIO 1992, N. 150, IN MATERIA DI COMMERCIO E DETENZIONE DI ESEMPLARI DI PAURA E PLEURA MIRACCIATI DI ESTINZIONE</p> <p>L. N. 58 DEL 1993 CONVERSIONE, CON MODIFICAZIONI DEL DL 10/1/93, N. 6, RECANTE DISPOSIZIONI URGENTI IN MATERIA DI FINANZA DERIVATA E DI CONTABILITA' PUBBLICA</p> <p>L. N. 151 DEL 1993 CONVERSIONE, CON MODIFICAZIONI DEL DL 19/4/93, N. 113, RECANTE INTERVENTI FINANZIARI A FAVORE DELLE CAMERE DI COMMERCIO, INDUSTRIA, ARTIGIANATO E AGRICOLTURA</p> <p>L. N. 226 DEL 1993 CONVERSIONE, CON MODIFICAZIONI DEL DL 20/8/93, N. 148, RECANTE INTERVENTI URGENTI A SOSTEGNO DELL'OCCUPAZIONE</p> <p>91. N. 58 DEL 1993</p>	-700.000.000 91.000.000.000 91.000.000.000 -10.000.000.000 91.000.000.000				

NOME/LEGE	[CASSA]				BILAVANZO COMPLESSIVO
	RISERVA PUBBLICA	ALBO NETTO DA FINANZIARE	INDEBITAMENTO NETTO	RICOSSO AL MERCATO	
INTERVENTI URGENTI A SOSTEGNO DELL'ECONOMIA DL N. 76 DEL 1993 MISURE URGENTI PER LO SVILUPPO DELLE ESPORTAZIONI	+30.000.000.000	-	+50.000.000.000	-	-
DL N. 168 DEL 1993 INTERVENTI URGENTI A SOSTEGNO DELL'OCCUPAZIONE	+78.000.000.000	-	+8.000.000.000	-	-
TOTALE	+108.000.000.000	-	+58.000.000.000	-	-
ASSERZIONI DI FONDI CON PRELEVAMENTO DAL FONDO GLOBALE DI CONTO CAPITALE (L. 488/76, ART. 11-015)	-	-	+19.500.000.000	-	-
L. N. 411 DEL 1993 PARTICIPAZIONE DELL'ITALIA AL RAJN FOREST TRUST FUND	-	-	+12.000.000.000	-	-
L. N. 430 DEL 1993 PARTICIPAZIONE DELL'ITALIA ALL'AUMENTO GENERALE DEL CAPITALE DELL'INTERNATIONAL FINANCE CORPORATION (IFC)	-	-	+8.000.000.000	-	-
DL N. 169 DEL 1993 INTERVENTI URGENTI IN FAVORE DELL'ECONOMIA	+78.000.000.000	-	+100.000.000.000	-	-
DL N. 506 DEL 1993 DISPOSIZIONI URGENTI A FAVORE DELLE ZONE COLPITE DA FENOMENI ALLUVIONALI NEI MESI DI SETTEMBRE, OTTOBRE E NOVEMBRE 1993	+78.000.000.000	-	+123.500.000.000	-	-
TOTALE	+156.000.000.000	-	+232.500.000.000	-	-
ASSERZIONI DI FONDI CON PRELEVAMENTO DAL FONDO DI RISERVA PER SPESE OBBLIGATORIE E D'ORDINE (L. 488/76, ART. 7)	-	+1.719.000	+118.820.832.000	-	-
L. N. 466 ART. 7 C. 30, 2 DEL 1976 PRELEVAMENTO DAL FONDO PER LE SPESE OBBLIGATORIE	+162.837.824.000	-	+118.820.832.000	-	-
TOTALE	+162.837.824.000	+1.719.000	+237.641.664.000	-	-
ASSERZIONI DI FONDI CON PRELEVAMENTO DAL FONDO DI RISERVA PER SPESE IMPREVISTE (L. 468/76 ART. 9)	+18.800.000.000	-	+5.800.000.000	-	-
L. N. 466 ART. 9 DEL 1976 PRELEVAMENTI DAL FONDO DI RISERVA PER LE SPESE IMPREVISTE	+18.800.000.000	-	+5.800.000.000	-	-
TOTALE	+18.800.000.000	-	+11.600.000.000	-	-

NOME/LEGGI	RISPARMIO PUBBLICO	SALDO NETTO DA FINANZIARE	IMPEGNAMENTO NETTO	(CASSA)	
				RICORSO AL MERCATO	CISARANZE COMPLESSIVE
ASSICURAZIONI DI FONDI CON PRELEVAMENTO DAL FONDO SPECIALE PER LA RIASSEGNAZIONE DI RESIDUI PASSIVI PERENTI DELLE SPESE IN CONTO CAPITALE (L. 668/78, ART. 6)			+80.000.000.000		
L. N. 450 ART. 6 DEL 1975 FONDO SPECIALE PER LA RIASSEGNAZIONE DI RESIDUI PERENTI DELLE SPESE IN CONTO CAPITALE			+80.000.000.000		
TOTALE					
STORNI DI FONDI					
L. N. 375 DEL 1980 (ART. 6) ULTERIORE PROROGA E RIFORMAZIONE DEL FONDO DESTINATO ALLE ESIGENZE DEL TERRITORIO DI TRIESTE, ISTITUITO CON LEGGE COSTITUZIONALE 31 GENNAIO 1963, N. 1	-1.428.000.000				
LF. N. 67 ART. 17 C. 12 DEL 1988 SALVAGUARDIA VENEZIA	-1.300.000.000				
DLS N. 602 DEL 1992 RIORDINO DELLA DISCIPLINA IN MATERIA SANITARIA A NORMA DELL'ARTICOLO 1 DELLA LEGGE 23 OTTOBRE 1992, N. 421					
LF. N. 901 DEL 1992 BILANCIO DI PREVISIONE DELLO STATO PER L'ANNO FINANZIARIO 1992 E BILANCIO PLURIENNALE PER IL TRIENNIO 1992-95	+2.800.279.000	+279.000	+6.208.062.000	+279.000	+279.000
LF. N. 901 ART. 3 C. 6 DEL 1992 RIPARTIZIONE STABILIAMENTI ISCRITTI SUL CAP. 7663 DELLA PRESIDENZA DEL CONSIGLIO DEI MINISTRI	-748.000.000				
LF. N. 901 ART. 3 C. 10 DEL 1992 RIPARTIZIONE SOMME ISCRITTE SUI CAP. 7602, 7618 DELLA PRESIDENZA DEL CONSIGLIO DEI MINISTRI	+44.000.000.000		+44.000.000.000		
LF. N. 901 ART. 27 C. 1 DEL 1992 VARIAZIONI COMPENSATIVE INDICATE IN TABELLA A	-2.900.000.000				
LF. N. 901 ART. 27 C. 10 DEL 1992 VARIAZIONI COMPENSATIVE IN ATTUAZIONE DELL'ART. 13 LEGGE 5 AGOSTO 1991, N. 41 CONCERNENTE DISCIPLINA CASE BOTTEGHE E PROVVIDENZE ERTORIALI	-600.000.000				
TOTALE	+39.626.279.000	+279.000	+80.208.062.000	+279.000	+279.000

NORME/LEGGE	[CASSA]				
	RISPARMIO PUBBLICO	SALDO NETTO DA FINANZIARE	INDEBITAMENTO NETTO	RICORSO AL MERCATO	BISERVIZIO COMPLESSIVO
<p>RIPARTIZIONI DI FONDI</p> <p>L. N. 373 DEL 1980 (ART. 01) ULTERIORE PROSEA E RIFINANZIAMENTO DEL FONDO DESTINATO ALLE ESIGENZE DEL TERRITORIO DI TRIESTE, ISTITUITO CON LEGGE COSTITUZIONALE 31 GENNAIO 1983, N. 1</p> <p>L. N. 201 DEL 1987 DIFFERIMENTO DELLE DISPOSIZIONI DI CUI ALLA LEGGE 8 NOVEMBRE 1980, N. 752 (LEGGE PLURIENNALE PER L'ATTUAZIONE DI INTERVENTI PROGRAMMATI IN AGRICOLTURA)</p> <p>L. N. 508 DEL 1992 PROVVIDENZE IN FAVORE DELLE ZONE COLPITE DALLE ECCEZIONALI AVVERSITA' ATMOSFERICHE VERIFICATESI NEL PERIODO DALL'OTTOBRE 1991 AL LUGLIO 1992 E DA ALTRE CALAMITA' NATURALI</p> <p>L. N. 501 ART. 3 C. 28 DEL 1992 RIPARTIZIONE FONDI CAP. 6878 DEL TESORO IN ATTUAZIONE DELL'ART. 46 LEGGE 20 MAGGIO 1988, N. 222</p> <p>L. N. 601 ART. 6 C. 2 DEL 1992 RIPARTIZIONE FONDI CAP. 7810 DELLO STATO DI PREVISIONE DEL MINISTERO DEL BILANCIO</p> <p>L. N. 280 DEL 1993 CONVERSIONE, CON MODIFICAZIONI DEL DL 26/8/92, N. 156, RECANTE INTERVENTI A FAVORE DELLE AZIENDE AGRICOLE BARREGGIATE DALL'IMPRESIONE DI APTA EPIZOOTICA</p> <p>TOTALE</p>	<p>+48.780.000.000</p> <p>-29.870.000.000</p> <p>+17.000.000.000</p> <p>+59.000.000.000</p> <p>-30.000.000.000</p> <p>+7.500.000.000</p> <p>+68.190.000.000</p>		<p>+35.000.000.000</p> <p>+17.000.000.000</p> <p></p> <p></p> <p></p> <p></p> <p>+32.000.000.000</p>		
<p>MODIFICHE IN DIPENDENZA DI ALTRE NORME</p> <p>00 N. 427 ART. 155 DEL 1974 DOPO L'APPROVAZIONE DEL BILANCIO DI PREVISIONE, AL VERIFICARSI DI NUOVE ENTRATE DI COMPETENZA DELL'ESERCIZIO IN CORSO, IL MINISTRO DEL TESORO PROVVEDE, CON PROPRIO DECRETO, ALL'ISTITUZIONE DEL CAPITULO RELATIVO</p> <p>L. N. 243 DEL 1993 MISURE URGENTI PER LA FINANZA PUBBLICA</p> <p>L. N. 602 DEL 1993 DISCIPLINA DEL CONTO INTRATTENUTO DAL TESORO PRESSO LA BANCA D'ITALIA PER IL SERVIZIO DI TESORERIA E MODIFICA DELLA DISCIPLINA DELLA RISERVA OBBLIGATORIA DEGLI ENTI CREDITIZI.</p> <p>DL N. 165 DEL 1993 MISURE URGENTI PER LA FINANZA PUBBLICA</p>	<p>+221.000.000.000</p> <p></p> <p></p> <p></p> <p></p> <p></p> <p></p>	<p>+540.000.000.000</p> <p>-30.870.000.000.000</p> <p></p> <p></p> <p></p> <p></p> <p></p>	<p>+540.000.000.000</p> <p>-30.870.000.000.000</p> <p></p> <p></p> <p></p> <p></p> <p></p>	<p>+540.000.000.000</p> <p></p> <p></p> <p></p> <p></p> <p></p> <p></p>	
	<p>+221.000.000.000</p> <p></p> <p></p> <p></p> <p></p> <p></p> <p></p>	<p>+540.000.000.000</p> <p>-30.870.000.000.000</p> <p></p> <p></p> <p></p> <p></p> <p></p>	<p>+540.000.000.000</p> <p>-30.870.000.000.000</p> <p></p> <p></p> <p></p> <p></p> <p></p>	<p>+540.000.000.000</p> <p></p> <p></p> <p></p> <p></p> <p></p> <p></p>	
	<p>+5.503.105.515.000</p>	<p>+5.725.606.515.000</p>	<p>+8.428.406.515.000</p>	<p>+8.728.406.515.000</p>	<p>+8.728.406.515.000</p>

		(CASSA)				
MORNE/LEGGI	RISPARMIO PUBBLICO	SALDO NETTO DE FINANZIARE	INDEBITAMENTO NETTO	RISORSO AL MERCATO	BILANZO COMPLESSIVO	
TOTALE	+6.004.106.616.000	-21.403.593.366.000	-21.591.533.386.000	-21.403.593.366.000	+9.300.000.016.000	
IN COMPLESSIVO	-26.192.929.370.000	-11.362.444.728.000	-87.436.608.064.000	-72.381.639.461.000	-113.878.892.000	

SEGUE ALLEGATO 'C' CONSUNTIVO 1993. - CLASSIFICAZIONE FUNZIONALE DELLE SPESE FINALI DELLO STATO
(MILIONI DI LIRE)

	PREVISIONI INIZIALI COMPETENZA	PREVISIONI DEFINITIVE COMPETENZA	AUTORIZZAZ. INIZIALI CASSA	AUTORIZZAZ. DEFINITIVE CASSA	IMPEGNI	PAGAMENTI COMPETENZA	PAGAMENTI RESIDUI	RESIDUI PROVENIENTI ESERC. PREC.	RESIDUI NUOVA FORMAZIONE
01.02.03. - CONSIGLIO DI STATO E CONSIGLIO DI GIUSTIZIA AMMINISTRATIVA PER LA SICILIA	158.867	179.439	159.070	199.182	160.801	147.907	10.777	8.208	12.894
01.02.04. - CORTE DEI CONTI	282.055	300.080	284.355	306.575	285.329	275.521	5.199	1.314	9.808
01.02.05. - AVVOCATURA GENERALE DELLO STATO	101.374	106.248	101.404	113.277	95.920	90.263	6.474	1.600	5.656
01.02.06. - AFFARI DI CULTO	766.500	628.500	766.500	628.500	628.500	596.392	-	-	32.109
01.02.07. - SERVIZI DELL'AMMINISTRAZIONE DELL'INTERNO	1.048.129	1.923.907	1.078.106	2.053.718	1.709.422	1.608.327	131.947	54.877	101.094
01.02.09. - ALTRI	336.825	450.758	349.239	662.139	446.689	347.588	233.418	10.920	99.101
01.02. - ORGANI E SERVIZI GENERALI DELLO STATO	4.059.472	4.229.110	4.115.117	4.804.536	3.936.133	3.393.896	524.884	151.656	542.237
01.05.01. - SPESE COMUNI	4.033.631	4.228.432	4.165.693	4.824.758	3.825.664	3.080.017	456.471	523.080	745.447
01.05.02. - CATASTO E SERVIZI TECNICI ERARIALI	76.381	89.379	179.082	267.043	83.580	49.269	78.124	132.383	34.311
01.05.03. - TASSE E IMPOSTE INDIRETTE SUGLI AFFARI	649.686	777.541	734.682	1.174.953	735.131	246.379	507.844	88.425	488.752

SEGRE ALLEGATO 'C' CONSUNTIVO 1993. - CLASSIFICAZIONE FUNZIONALE DELLE SPESE FINALI DELLO STATO
(MILIONI DI LIRE)

	PREVISIONI INIZIALI COMPETENZA	PREVISIONI DEFINITIVE COMPETENZA	AUTORIZZAZ. INIZIALI CASSA	AUTORIZZAZ. DEFINITIVE CASSA	IMPEGNI	PAGAMENTI COMPETENZA	PAGAMENTI RESIDUI	RESIDUI PROVENIENTI ESERC. PREC.	RESIDUI NUOVA FORMAZIONE
01.03.04. - IMPOSTE DIRETTE	855.988	1.117.169	906.388	1.191.197	1.117.072	404.632	179.626	25.777	712.439
01.03.05. - DOGANE E IMPOSTE DI FABBRICAZIONE	812.544	846.884	814.929	983.504	771.028	606.956	89.603	59.128	164.072
01.03.06. - GUARDIA DI FINANZA	3.220.912	3.359.387	3.263.811	3.618.364	3.358.206	3.040.035	233.201	276.680	318.171
01.03.07. - DEMANIO, LOTTO E LOTTERIE	394.347	456.860	395.623	474.489	451.882	297.156	132.671	3.315	154.727
01.03.09. - ALTRI	1.726.021	1.518.226	2.309.784	2.638.015	1.421.975	458.337	1.369.882	543.310	963.638
01.03. - SERVIZI DI ACQUISIZIONE DELLE ENTRATE	11.769.510	12.393.878	12.769.992	15.172.323	11.764.338	8.182.781	3.047.422	1.652.098	3.581.557
01.04.01. - SPESE COMUNI	3.322	3.798	3.322	6.415	3.549	2.690	2.225	313	859
01.04.02. - PROVVEDITORATO GENERALE DELLO STATO	989.059	1.105.923	1.082.312	1.262.933	1.091.912	847.531	247.608	58.549	244.381
01.04.03. - SERVIZI CENTRALI DEL TESORO	315.766	368.936	347.073	786.637	346.581	299.645	47.883	387.697	46.936
01.04.04. - SERVIZI SPECIALI E PERIFERICI DEL TESORO	290.505	354.895	312.098	367.300	354.084	311.203	28.646	6.318	42.881
01.04.05. - SERVIZI RESI	2.249	974.413	2.249	1.498.126	972.749	684.419	810.324	796	288.330

SEGUE ALLEGATO 'C' CONSUNTIVO 1993. - CLASSIFICAZIONE FUNZIONALE DELLE SPESE FINALI DELLO STATO
(MILIONI DI LIRE)

	PREVISIONI INIZIALI COMPETENZA		AUTORIZZAZ. DEFINITIVE CASSA		IMPEGNI	PAGAMENTI COMPETENZA		PAGAMENTI RESIDUI		RESIDUI PROVENIENTI ESERC. PREC.		RESIDUI NUOVA FORMAZIONE
	INIZIALI COMPETENZA	DEFINITIVE CASSA	INIZIALI CASSA	DEFINITIVE CASSA		COMPETENZA	RESIDUI	PAGAMENTI RESIDUI	ESERC. PREC.			
DALL'ISTITUTO DI EMISSIONE												
01.04.06												
- RAGIONERIA GENERALE DELLO STATO	445.640	519.003	474.407	570.219	510.841	384.872	91.721	22.973	125.969			
01.04.07												
- BILANCIO E PROGRAMMAZIONE ECONOMICA	54.675	58.781	57.053	59.255	55.588	47.875	5.701	1.011	7.713			
01.04.09												
- ALTRI	855	30.670.855	961	30.671.064	30.670.849	30.670.389	533	131	460			
01.04.												
- SERVIZI DEL TESORO E DEL BILANCIO	2.102.071	34.056.602	2.279.475	35.221.929	34.006.153	33.248.624	1.234.641	477.788	757.529			
TOTALE SEZIONE I	19.608.568	52.331.264	20.842.099	56.853.240	51.356.556	46.472.850	4.808.482	2.282.446	4.883.706			
- SEZIONE II - DIFESA NAZIONALE												
02.01.01												
- SERVIZI GENERALI E ASSEgni FISSI AL PERSONALE MILITARE IN S.P.E. E CIVILE (AMMINISTRATIVI, TECNICI, E OPERAI)	9.727.210	10.350.714	9.753.091	10.407.037	10.301.041	10.042.818	117.367	43.132	258.223			
02.01.02												
- MOTORIZZAZIONE E COMBUSTIBILI	762.862	869.093	824.231	909.799	862.808	459.037	402.977	199.047	403.772			

SEGUE ALLEGATO 'C'
 CONSUNTIVO 1993. - CLASSIFICAZIONE FUNZIONALE DELLE SPESE FINALI DELLO STATO
 (MILIONI DI LIRE)

	PREVISIONI INIZIALI COMPETENZA		AUTORIZZAZ. DEFINITIVE		IMPEGNI	PAGAMENTI COMPETENZA		PAGAMENTI RESIDUI	RESIDUI PROVENIENTI ESERC. PREC.	RESIDUI NUOVA FORMAZIONE
	CASSA	CASSA	CASSA	CASSA						
02.01.03. - COMMISSARIATO	867.247	1.042.885	878.714	1.005.976	1.039.327	610.819	243.204	46.560	428.508	
02.01.04. - LAVORI, DEMANIO E MATERIALI DEL GENIO	718.952	882.951	753.257	1.061.756	878.376	610.941	561.753	102.238	267.435	
02.01.05. - SANITA'	123.959	137.762	123.399	167.455	135.341	129.782	12.852	12.583	5.559	
02.01.06. - PROVVIDENZE PER IL PERSONALE	76.928	101.248	78.166	112.953	96.269	78.909	17.123	636	17.361	
02.01.07. - SERVIZI SPECIALI	612.115	967.859	645.099	1.068.761	945.377	820.139	113.936	17.682	125.238	
02.01.08. - AMMODERNAMENTO E RINNOVAMENTO DELLA DIFESA	474.703	545.956	728.898	772.850	545.855	52.676	501.549	540.063	493.180	
02.01.09. - ALTRE	600.277	584.960	604.182	603.350	584.136	546.679	29.257	22.810	37.457	
02.01. - SPESE COMUNI	13.964.251	15.483.428	14.389.037	16.089.937	15.388.530	13.551.800	1.799.818	984.551	2.056.733	
02.02.01. - PERSONALE MILITARE NON IN S.P.E.	68.616	101.070	68.615	88.168	100.544	87.550	617	-	12.993	
02.02.02. - ARMI E ARMAMENTI TERRESTRI	117.311	189.749	152.296	208.001	189.104	113.044	72.395	31.258	76.060	
02.02.03. - SERVIZI SPECIALI	12.500	17.203	13.724	13.546	16.574	5.474	6.789	4.819	11.100	

SEQUE ALLEGATO 'C'

CONSUNTIVO 1993. - CLASSIFICAZIONE FUNZIONALE DELLE SPESE FINALI DELLO STATO
(MILIONI DI LIRE)

	PREVISIONI INIZIALI COMPETENZA		PREVISIONI DEFINITIVE COMPETENZA		AUTORIZZAZ. INIZIALI CASSA		AUTORIZZAZ. DEFINITIVE CASSA		IMPEGNI	PAGAMENTI COMPETENZA	PAGAMENTI RESIDUI	RESIDUI PROVENIENTI (ESERC. PREC.)	RESIDUI NUOVA FORMAZIONE
	INIZIALI COMPETENZA	DEFINITIVE COMPETENZA	INIZIALI CASSA	DEFINITIVE CASSA									
02.02.04. - AMMODERNAMENTO E RINNOVAMENTO DELLA DIFESA	1.050.281	999.248	1.353.540	1.443.142	999.248	460.293	755.944	973.850	538.956				
02.02. - ESERCITO	1.248.708	1.307.270	1.588.175	1.752.857	1.305.470	666.361	815.745	1.009.927	639.109				
02.03.01. - PERSONALE MILITARE NON IN S.P.E.	61.495	66.286	61.495	61.689	62.718	61.187	478	-	1.531				
02.03.02. - COSTRUZIONI, ARMI E ARMAMENTI NAVALI	399.636	384.938	418.390	591.842	374.880	122.198	265.890	210.618	252.682				
02.03.03. - SERVIZI SPECIALI	3.644	5.668	5.997	7.475	5.634	3.358	3.223	1.751	2.277				
02.03.04. - AMMODERNAMENTO E RINNOVAMENTO DELLA DIFESA	801.345	901.975	1.020.362	1.088.962	901.975	506.053	511.541	431.600	395.921				
02.03. - MARINA	1.266.120	1.358.867	1.506.244	1.699.968	1.345.207	692.796	781.132	643.969	652.411				
02.04.01. - PERSONALE MILITARE NON IN S.P.E.	60.043	66.331	60.042	64.353	64.882	64.331	21	-	550				
02.04.02. - COSTRUZIONI, ARMI E ARMAMENTI AERONAUTICI E SPAZIALI	965.005	1.180.532	1.210.202	1.235.739	1.168.412	486.698	740.006	513.991	681.714				

SEGUE ALLEGATO 'C' CONSUNTIVO 1993. - CLASSIFICAZIONE FUNZIONALE DELLE SPESE FINALI DELLO STATO
(MILIONI DI LIRE)

	PREVISIONI INIZIALI COMPETENZA		PREVISIONI DEFINITIVE INIZIALI CASSA		AUTORIZZAZ. DEFINITIVE CASSA		IMPEGNI	PAGAMENTI COMPETENZA	PAGAMENTI RESIDUI	RESIDUI PROVENIENTI ESERC. PREC.		RESIDUI NUOVA FORMAZIONE
	COMPETENZA	CASSA	COMPETENZA	CASSA	COMPETENZA	CASSA				ESERC. PREC.	FORMAZIONE	
03.03. - ISTITUTI DI PREVENZIONE E PENA	2.765.820	2.952.735	2.778.139	3.210.321	2.812.135	2.467.637	161.984	155.523	344.499			
TOTALE SEZIONE III	6.064.900	6.502.073	6.176.673	7.777.223	6.295.571	5.360.448	751.009	403.719	935.123			
- SEZIONE IV - SICUREZZA PUBBLICA												
04.01.01. - SERVIZI GENERALI	6.729.996	7.085.377	6.763.671	7.250.938	7.007.005	6.804.274	275.251	45.194	202.730			
04.01.02. - MANTENIMENTO, AMMODERNAMENTO E POTENZIAMENTO	478.400	580.409	581.300	675.318	577.672	297.125	245.519	117.825	280.547			
04.01. - PUBBLICA SICUREZZA	7.208.396	7.665.786	7.344.971	7.926.256	7.584.677	7.101.399	520.770	163.019	483.277			
04.02.01. - SERVIZI GENERALI	5.519.906	5.586.160	5.542.871	5.722.821	5.571.454	5.390.154	189.754	9.469	181.501			
04.02.02. - MANTENIMENTO, AMMODERNAMENTO E POTENZIAMENTO	232.751	238.613	252.000	242.280	238.513	97.510	118.938	58.731	141.002			
04.02. - CARABINIERI	5.752.657	5.824.773	5.794.871	5.965.101	5.809.967	5.487.664	308.692	68.200	322.503			
04.03.01. - SERVIZI GENERALI	128.446	264.103	128.501	281.383	262.929	248.496	15.397	3.028	14.434			

SEGUE ALLEGATO 'C' CONSUNTIVO 1993. - CLASSIFICAZIONE FUNZIONALE DELLE SPESE FINALI DELLO STATO
(MILIONI DI LIRE)

	PREVISIONI INIZIALI COMPETENZA		PREVISIONI DEFINITIVE COMPETENZA		AUTORIZZAZ. DEFINITIVE CASSA		IMPEGNI	PAGAMENTI COMPETENZA		PAGAMENTI RESIDUI		RESIDUI PROVENIENTI ESERC. PREC.		RESIDUI NUOVA FORMAZIONE
	COMPETENZA	CASSA	COMPETENZA	CASSA	COMPETENZA	CASSA		COMPETENZA	CASSA	COMPETENZA	CASSA	COMPETENZA	CASSA	
04.03.02. - MANTENIMENTO, AMMODERNAMENTO E POTENZIAMENTO	105.300	122.645	125.900	69.373	122.584	18.474	8.815	102.892	104.110					
04.03. - SPESE COMUNI	233.746	386.748	254.401	350.756	385.513	266.970	24.212	105.920	118.544					
TOTALE SEZIONE IV	13.194.799	13.877.307	13.394.243	14.242.113	13.780.157	12.856.033	853.674	337.139	924.124					
- SEZIONE V - RELAZIONI INTERNAZIONALI														
05.01.00. - SPESE COMUNI	271.092	520.511	282.555	579.931	505.082	396.186	67.572	27.844	108.896					
05.02.01. - SERVIZI GENERALI	748.350	758.480	757.250	838.944	737.965	674.188	57.953	36.426	63.778					
05.02. - RAPPRESENTANZE DIPLOMATICHE E CONSOLARI	748.350	758.480	757.250	838.944	737.965	674.188	57.953	36.426	63.778					
05.03.01. - SERVIZI GENERALI	11.935	11.941	11.935	11.941	11.941	11.941	-	-	-					
05.03.09. - ALTRI	155.750	102.629	155.750	473.429	102.629	49.314	83.459	402.341	53.314					
05.03. - INTERVENTI IN FAVORE	167.685	114.570	167.685	485.370	114.570	61.255	83.459	402.341	53.314					

SEGUE ALLEGATO 'C' CONSUNTIVO 1993. - CLASSIFICAZIONE FUNZIONALE DELLE SPESE FINALI DELLO STATO
(MILIONI DI LIRE)

	PREVISIONI INIZIALI COMPETENZA		PREVISIONI DEFINITIVE COMPETENZA		AUTORIZZAZ. DEFINITIVE CASSA		IMPEGNI	PAGAMENTI COMPETENZA		PAGAMENTI RESIDUI		RESIDUI PROVENIENTI ESERC. PREC.		RESIDUI NUOVA FORMAZIONE
	13.000	13.031	13.000	13.000	14.898	12.937		11.440	801	910	910	1.497		
DEI PAESI IN VIA DI SVILUPPO														
05.04.01.														
- SERVIZI GENERALI	13.000	13.031	13.000	14.898	12.937	11.440	801	910	910	1.497				
05.04.02.														
- RISORSE PROPRIE	13.655.000	14.152.068	13.655.000	14.155.363	13.814.472	13.814.372	3.295	-	-	100				
05.04.03.														
- ACCORDI DI ASSOCIAZIONE	350.000	410.000	350.000	419.000	410.000	370.316	5.107	24.114	24.114	39.683				
05.04.04.														
- ANTICIPAZIONI	4.000.000	5.064.932	4.000.000	5.064.932	5.064.932	5.064.932	-	-	-	-				
05.04.														
- PARTECIPAZIONE ALLA COMUNITA' ECONOMICA EUROPEA	18.018.000	19.640.031	18.018.000	19.654.193	19.302.341	19.261.060	9.203	25.024	25.024	41.280				
05.05.00.														
- PARTECIPAZIONE AD ORGANISMI E MANIFESTAZIONI INTERNAZIONALI	772.208	705.280	777.258	1.839.085	704.461	423.691	1.348.609	825.292	825.292	280.770				
05.09.00.														
- ALTRE	14.432	16.928	14.432	21.561	16.729	12.729	464	4.106	4.106	4.000				
TOTALE SEZIONE V	19.991.767	21.755.800	20.017.180	23.419.084	21.381.148	20.829.109	1.567.260	1.321.033	1.321.033	552.038				

SEGUE ALLEGATO 'C' CONSUNTIVO 1993. - CLASSIFICAZIONE FUNZIONALE DELLE SPESE FINALI DELLO STATO
(MILIONI DI LIRE)

	PREVISIONI INIZIALI COMPETENZA		PREVISIONI DEFINITIVE COMPETENZA		AUTORIZZAZ. DEFINITIVE CASSA		IMPEGNI	PAGAMENTI COMPETENZA		PAGAMENTI RESIDUI	RESIDUI PROVENIENTI ESERC. PREC.		RESIDUI NUOVA FORMAZIONE
	INIZIALI COMPETENZA	DEFINITIVE COMPETENZA	INIZIALI CASSA	DEFINITIVE CASSA	INIZIALI CASSA	DEFINITIVE CASSA		COMPETENZA	RESIDUI		ESERC. PREC.	RESIDUI	
- SEZIONE VI - ISTRUZIONE E CULTURA													
06.01.01. - SCUOLA MATERNA	2.958.000	2.970.575	2.958.000	3.205.743	2.952.015	2.682.402	197.911	6.361	269.613				
06.01.02. - ISTRUZIONE ELEMENTARE	11.096.008	10.841.673	11.099.223	10.906.479	10.823.050	10.767.496	59.632	5.780	55.553				
06.01.03. - ISTRUZIONE SECONDARIA DI PRIMO GRADO	9.575.025	9.707.161	9.575.050	10.055.318	9.542.959	8.870.355	324.887	6.347	672.604				
06.01.04. - ISTRUZIONE CLASSICA, SCIENTIFICA E MAGISTRALE	2.493.200	2.580.389	2.493.200	2.646.529	2.549.695	2.401.982	70.477	6.905	147.713				
06.01.05. - ISTRUZIONE TECNICA E PROFESSIONALE	6.841.000	7.163.578	6.841.000	7.366.740	7.158.832	7.053.524	194.501	11.319	105.307				
06.01.06. - ISTRUZIONE ARTISTICA	800.303	849.754	800.303	896.105	845.301	787.687	22.632	1.893	57.614				
06.01.07. - EDUCAZIONE FISICA	1.327.435	1.317.049	1.328.643	1.377.539	1.312.431	1.216.765	38.622	1.743	95.666				
06.01.08. - ISTITUTI DI EDUCAZIONE	47.565	44.993	47.595	48.037	43.896	39.132	1.683	36	4.764				
06.01.09. - SPESE COMUNI	9.177.465	8.607.785	9.233.965	9.719.052	8.622.256	7.621.617	903.849	377.004	1.000.639				
06.01. - SPESE PER L'INSEGNAMENTO	44.316.001	44.082.957	44.376.959	46.221.522	43.850.435	41.440.960	1.814.194	417.388	2.409.473				

SEGUE ALLEGATO 'C' CONSUNTIVO 1993. - CLASSIFICAZIONE FUNZIONALE DELLE SPESE FINALI DELLO STATO
(MILIONI DI LIRE)

	PREVISIONI INIZIALI COMPETENZA		PREVISIONI AUTORIZZAZ. INIZIALI CASSA		AUTORIZZAZ. DEFINITIVE CASSA		IMPEGNI	PAGAMENTI COMPETENZA	PAGAMENTI RESIDUI	RESIDUI PROVENIENTI ESERC. PREC.	RESIDUI NUOVA FORMAZIONE
	INIZIALI COMPETENZA	DEFINITIVE CASSA	INIZIALI CASSA	DEFINITIVE CASSA	INIZIALI CASSA	DEFINITIVE CASSA					
06.02.01. - SPESE COMUNI	852.666	887.897	895.374	1.112.466	862.151	629.914	169.942	153.012	232.218		
06.02.02. - RELAZIONI CULTURALI CON L'ESTERO	257.489	250.922	258.999	268.677	230.768	212.471	16.569	4.454	18.297		
06.02. - ALTRE SPESE PER L'ISTRUZIONE	1.110.155	1.138.819	1.154.373	1.381.143	1.092.899	842.585	186.511	157.466	250.515		
06.03.01. - SPESE COMUNI	926.984	998.617	932.771	1.150.647	986.975	775.905	76.309	74.159	211.070		
06.03.02. - STAMPA	77.668	81.703	77.668	90.954	79.778	61.034	17.389	239	18.744		
06.03.03. - RADIOTELEDIFFUSIONE	2.241.589	2.364.217	2.326.590	2.454.070	2.562.994	2.063.127	180.545	41.667	299.868		
06.03.04. - ARCHIVI DI STATO	104.455	130.612	124.105	214.118	128.192	51.685	40.773	49.132	76.507		
06.03.05. - ACCADEMIE E BIBLIOTECHE	135.159	163.615	141.729	253.549	162.775	74.468	49.724	61.684	88.307		
06.03.06. - ANTICHITA' E BELLE ARTI	657.526	793.614	1.329.442	1.806.469	793.066	174.956	696.219	859.699	618.110		
06.03.07. - TEATRO, ENTI LIRICI E ISTITUZIONI MUSICALI	742.345	771.943	776.870	807.458	771.920	590.060	145.569	115.646	181.860		
06.03.09. - ALTRE	144.673	195.593	477.473	669.175	186.984	99.930	178.267	257.997	87.054		

SEGUE ALLEGATO 'C' CONSUNTIVO 1993. - CLASSIFICAZIONE FUNZIONALE DELLE SPESE FINALI DELLO STATO
(MILIONI DI LIRE)

	PREVISIONI INIZIALI COMPETENZA		PREVISIONI DEFINITIVE INIZIALI CASSA		AUTORIZZAZ. DEFINITIVE CASSA		IMPEGNI	PAGAMENTI COMPETENZA		PAGAMENTI RESIDUI		RESIDUI PROVENIENTI ESERC. PREC.		RESIDUI NUOVA FORMAZIONE
	INIZIALI COMPETENZA	DEFINITIVE INIZIALI CASSA	DEFINITIVE INIZIALI CASSA	DEFINITIVE CASSA	DEFINITIVE CASSA	DEFINITIVE CASSA		DEFINITIVE CASSA	DEFINITIVE CASSA	DEFINITIVE CASSA	DEFINITIVE CASSA	DEFINITIVE CASSA	DEFINITIVE CASSA	
06.03.														
- INFORMAZIONE E CULTURA	5.050.399	5.499.914	6.166.648	7.446.440	5.472.684	5.891.165	1.384.795	1.460.223	1.581.520					
TOTALE SEZIONE VI	50.456.555	50.721.690	51.717.980	55.049.105	50.416.018	46.174.510	3.365.500	2.035.077	4.241.508					
- SEZIONE VII - UNIVERSITA' E RICERCA SCIENTIFICA														
07.01.00.														
- ISTRUZIONE UNIVERSITARIA	7.155.557	7.162.057	7.155.257	7.762.992	7.121.700	7.086.841	601.376	16.075	34.859					
07.02.01.														
- UNIVERSITARIA	3.081.400	3.073.258	3.306.450	3.329.102	3.072.810	2.633.439	591.796	873.587	439.371					
07.02.02.														
- IN MATERIA SANITARIA	22.437	407.794	34.472	61.970	381.836	22.540	25.292	15.399	359.296					
07.02.03.														
- IN MATERIA MILITARE	344.390	357.457	344.462	357.929	357.457	181.670	175.785	57.406	175.787					
07.02.04.														
- ENTI DI RICERCA	194.907	229.212	194.907	239.846	229.212	208.223	12.993	7.929	20.989					
07.02.05.														
- ALTRI	168.774	209.665	518.774	1.074.310	209.483	90.168	981.641	1.122.556	119.314					
07.02.														
- RICERCA SCIENTIFICA	3.811.908	4.277.386	4.399.065	5.063.157	4.250.798	3.136.040	1.587.507	2.076.677	1.114.757					

SEQUE ALLEGATO 'C' CONSUNTIVO 1995. - CLASSIFICAZIONE FUNZIONALE DELLE SPESE FINALI DELLO STATO
(MILIONI DI LIRE)

	PREVISIONI INIZIALI COMPETENZA	PREVISIONI DEFINITIVE COMPETENZA	AUTORIZZAZ. INIZIALI CASSA	AUTORIZZAZ. DEFINITIVE CASSA	IMPEGNI	PAGAMENTI COMPETENZA	PAGAMENTI RESIDUI	RESIDUI PROVENIENTI ESERC.PREC.	RESIDUI NUOVA FORMAZIONE
07.03.00.									
- SPESE GENERALI	464.190	451.582	468.578	555.854	459.989	162.889	121.486	60.833	277.101
TOTALE SEZIONE VII	11.429.655	11.890.825	12.022.900	13.362.003	11.812.487	10.385.770	2.310.569	2.153.585	1.426.717
- SEZIONE VIII - EDILIZIA									
08.01.00.									
- EDILIZIA RESIDENZIALE	-	-	-	5	-	-	-	28	-
08.01.01.									
- SERVIZI GENERALI	14.413	8.796	14.530	10.663	8.347	261	2.640	1.938	8.086
08.01.02.									
- ACQUISIZIONE E URBANIZZAZIONE AREE	1.848	1.398	1.800	1.350	1.398	190	578	265	1.208
08.01.03.									
- EDILIZIA SOVVENZIONATA	208.993	210.621	229.587	223.168	210.618	118.744	44.710	221.957	91.874
08.01.04.									
- EDILIZIA AGEVOLATA E CONVENZIONATA	239.993	325.872	265.000	360.902	318.786	146.288	140.899	400.136	172.497
08.01.									
- EDILIZIA RESIDENZIALE	465.247	546.687	510.917	596.088	539.149	265.483	188.827	624.324	273.665
08.02.00.									
- EDILIZIA ABITATIVA SPECIALE	-	230.000	-	330.300	230.000	230.000	-	100.300	-
08.02.01.									
- LAVORATORI AGRICOLI	30.273	273	30.273	273	273	273	-	-	-

SEQUE ALLEGATO 'C' CONSUNTIVO 1993. - CLASSIFICAZIONE FUNZIONALE DELLE SPESE FINALI DELLO STATO
(MILIONI DI LIRE)

	PREVISIONI INIZIALI COMPETENZA		PREVISIONI DEFINITIVE COMPETENZA		AUTORIZZAZ. INIZIALI CASSA		AUTORIZZAZ. DEFINITIVE CASSA		IMPEGNI	PAGAMENTI COMPETENZA		PAGAMENTI RESIDUI	RESIDUI PROVENIENTI ESERC. PREC.	RESIDUI NUOVA FORMAZIONE
08.02.02. - SINISTRATI DI GUERRA E PROFUGHI	9.731	9.810	12.293	12.372	9.810	7.473	545	8.226	2.337					
08.02.03. - MILITARI	22.546	36.642	100.900	111.628	36.635	2.966	61.966	215.480	33.669					
08.02. - EDILIZIA ABITATIVA SPECIALE	62.550	276.725	143.466	454.373	276.718	240.712	62.511	324.006	36.006					
08.03.01. - NUOVE CHIESE	12.726	13.838	18.000	19.560	13.838	10.892	2.017	6.920	2.946					
08.03.09. - ALTRI	10.000	68.676	128.937	157.004	68.662	45.885	49.507	97.266	22.777					
08.03. - EDILIZIA PER IL CULTO	22.726	82.514	146.937	176.564	82.500	56.777	51.524	104.186	25.723					
08.04.01. - GIUDIZIARIA	353.000	318.479	354.000	324.656	316.752	315.234	3.123	5.935	1.518					
08.04.02. - CARCERARIA	160.000	215.649	555.000	680.093	213.914	36.764	383.884	312.025	177.150					
08.04.03. - CARABINIERI	380.376	431.048	605.000	632.493	430.802	114.140	301.824	278.365	316.662					
08.04.04. - PUBBLICA SICUREZZA	-	4.007	45.000	60.917	4.007	-	47.911	38.246	4.007					

SEGUE ALLEGATO 'C' CONSUNTIVO 1993. - CLASSIFICAZIONE FUNZIONALE DELLE SPESE FINALI DELLO STATO
(MILIONI DI LIRE)

	PREVISIONI INIZIALI COMPETENZA		PREVISIONI DEFINITIVE COMPETENZA		AUTORIZZAZ. INIZIALI CASSA		AUTORIZZAZ. DEFINITIVE CASSA		IMPEGNI	PAGAMENTI COMPETENZA		PAGAMENTI RESIDUI		RESIDUI PROVENIENTI ESERC. PREC.	RESIDUI NUOVA FORMAZIONE
08.04.05. - RAPPRESENTANZE DIPLOMATICHE E CONSOLARI	10.000	10.593	10.000	13.305	10.304	88	6.766	400	10.217						
08.04.06. - SCOLASTICA	507.947	487.407	518.047	499.596	483.946	458.793	24.137	6.522	25.153						
08.04.07. - UNIVERSITARIA	235.980	285.918	328.750	499.604	285.918	203.776	178.596	125.007	82.142						
08.04.08. - CAPITANERIE DI PORTO	15.000	15.000	65.000	68.526	15.000	-	26.350	57.285	15.000						
08.04.09. - SERVIZI ANTINCENDI	50.000	50.904	56.800	50.146	50.904	569	24.398	72.958	50.335						
08.04.10. - DEMANIALE	509.700	591.551	728.280	1.405.094	591.551	26.699	137.761	1.097.478	564.852						
08.04.11. - GUARDIA DI FINANZA	-	515	-	2.689	515	52	962	1.174	463						
08.04. - EDILIZIA DI SERVIZIO	2.222.003	2.410.871	3.245.877	4.217.119	2.403.613	1.156.115	1.135.712	1.995.395	1.247.499						
TOTALE SEZIONE VIII	2.772.526	3.316.797	4.047.197	5.444.144	3.301.980	1.719.087	1.438.574	3.047.911	1.582.893						

SEGUE ALLEGATO 'C'

CONSUNTIVO 1993. - CLASSIFICAZIONE FUNZIONALE DELLE SPESE FINALI DELLO STATO
(MILIONI DI LIRE)

	PREVISIONI INIZIALI COMPETENZA		PREVISIONI DEFINITIVE COMPETENZA		AUTORIZZAZ. INIZIALI CASSA		AUTORIZZAZ. DEFINITIVE CASSA		IMPEGNI		PAGAMENTI COMPETENZA		PAGAMENTI RESIDUI		RESIDUI PROVENIENTI ESERC. PREC.		RESIDUI NUOVA FORMAZIONE		
- SEZIONE IX - LAVORO E PREVIDENZA SOCIALE																			
09.01.01. - SPESE COMUNI	158.206	177.221	178.891	246.806	167.923	104.310	82.516	11.079	63.613										
09.01.02. - LAVORO ED OCCUPAZIONE	620.375	1.389.292	759.579	1.702.357	1.355.374	629.794	96.364	86.312	725.579										
09.01.03. - EMIGRAZIONE E COLLETTIVITA' ITALIANA ALL'ESTERO	44.594	50.093	44.894	54.142	43.077	35.490	5.183	860	7.587										
09.01.04. - ORIENTAMENTO E ADDESTRAMENTO PROFESSIONALE	31.000	286.249	31.000	293.249	286.249	286.249	6.868	496	-										
09.01.05. - ASSISTENZA AI LAVORATORI	14.525	10.126	14.525	20.485	9.873	32	1.769	9.053	9.841										
09.01.06. - COOPERAZIONE E COLLOCAMENTO DELLA MANO D'OPERA	19.461	39.860	19.531	47.496	25.301	8.143	13.107	7.952	17.159										
09.01. - LAVORO	888.161	1.952.841	1.048.420	2.364.535	1.887.797	1.064.018	205.807	115.752	823.779										
09.02.01. - SPESE COMUNI	600	600	600	668	600	282	114	-	318										
09.02.02. - FONDO SOCIALE	3.118	3.118	3.118	3.118	3.118	3.118	-	-	-										
09.02.03. - CASSA UNICA ASSEGNI	101.380	851.380	101.380	1.601.380	851.380	101.380	750.000	-	750.000										

SEGUE ALLEGATO 'C'
 CONSUNTIVO 1993. - CLASSIFICAZIONE FUNZIONALE DELLE SPESE FINALI DELLO STATO
 (MILIONI DI LIRE)

	PREVISIONI INIZIALI COMPETENZA	PREVISIONI DEFINITIVE COMPETENZA	AUTORIZZAZ. INIZIALI CASSA	AUTORIZZAZ. DEFINITIVE CASSA	IMPEGNI	PAGAMENTI COMPETENZA	PAGAMENTI RESIDUI	RESIDUI PROVENIENTI ESERC. PREC.	RESIDUI NUOVA FORMAZIONE
10.01.05. - ASSISTENZA AI PROFUGHI E AGLI STRANIERI	67.250	76.858	67.250	124.639	23.266	21.013	11.104	57.084	2.252
10.01.06. - INABILI AL LAVORO, INDIGENTI, MUTILATI E INVALIDI PER SERVIZIO	11.788.000	13.315.423	11.747.000	12.262.423	13.315.423	4.557.415	5.933.627	1.048.409	8.758.008
10.01.09. - ALTRE	83.410	124.766	85.790	257.676	119.916	90.561	132.131	11.592	29.355
10.01. - ASSISTENZA SOCIALE	13.556.965	15.258.834	13.529.015	14.393.186	15.200.150	5.215.006	7.019.798	1.235.102	9.985.144
10.02.01. - SPESE COMUNI	32.679	29.176	32.895	36.188	21.518	14.599	9.763	924	6.919
10.02.02. - PENSIONI DI GUERRA	2.995.000	2.992.008	2.995.000	2.994.021	2.818.647	2.818.302	144	38	344
10.02.03. - ALTRI ASSEGNI VITALIZI	49.000	54.001	49.000	54.001	47.431	47.431	-	-	1
10.02. - PENSIONI DI GUERRA ED ALTRI ASSEGNI VITALIZI	3.076.679	3.075.185	3.076.895	3.084.210	2.887.596	2.880.332	9.907	962	7.264
TOTALE SEZIONE X	16.633.644	18.334.019	16.605.910	17.477.396	18.087.746	8.095.538	7.029.705	1.236.064	9.992.408

SEGUE ALLEGATO 'C' CONSUNTIVO 1993. - CLASSIFICAZIONE FUNZIONALE DELLE SPESE FINALI DELLO STATO
(MILIONI DI LIRE)

	PREVISIONI INIZIALI COMPETENZA		PREVISIONI DEFINITIVE COMPETENZA		AUTORIZZAZ. DEFINITIVE CASSA		IMPEGNI	PAGAMENTI COMPETENZA		PAGAMENTI RESIDUI		RESIDUI PROVENIENTI ESERC. PREC.		RESIDUI NUOVA FORMAZIONE
	INIZIALI COMPETENZA	DEFINITIVE COMPETENZA	INIZIALI COMPETENZA	DEFINITIVE COMPETENZA	INIZIALI CASSA	DEFINITIVE CASSA		INIZIALI COMPETENZA	DEFINITIVE COMPETENZA	INIZIALI RESIDUI	DEFINITIVE RESIDUI	INIZIALI ESERC. PREC.	DEFINITIVE ESERC. PREC.	
- SEZIONE XI - IGIENE E SANITA'														
11.01.01. - SPESE COMUNI	221.709	256.552	232.469	369.705	241.729	194.925	107.389	9.756	46.803					
11.01.02. - ASSISTENZA SANITARIA E OSPEDALI	496.101	271.361	584.294	985.972	100.501	73.894	541.561	1.661.034	26.606					
11.01.03. - IGIENE PUBBLICA E MALATTIE SOCIALI	63.858	68.522	94.550	94.888	65.656	46.861	38.641	26.987	18.796					
11.01.04. - SERVIZI FARMACEUTICI	10	515	49	510	-	-	-	-	-					
11.01.05. - SERVIZI VETERINARI	8.100	9.108	8.200	12.023	7.715	7.648	5.117	5	67					
11.01.06. - ISTITUTO SUPERIORE DI SANITA'	205.897	208.235	219.967	235.391	205.682	149.914	42.717	15.521	55.768					
11.01.07. - ISTITUTO SUPERIORE PER LA PREVENZIONE E LA SICUREZZA DEL LAVORO	127.383	161.032	144.875	191.205	149.376	130.092	24.170	20.696	19.285					
11.01.08. - OPERE IGIENICHE E SANITARIE	68.762	80.462	142.753	157.676	80.462	36.468	37.192	174.069	43.994					
11.01.09. - FONDO SANITARIO NAZIONALE	87.660.000	46.929.082	87.660.000	48.712.752	46.225.673	38.869.694	794.372	400.442	7.355.979					
11.01.10. - PREVENZIONE, ACCERTAMENTI, CONTROLLI ED ASSISTENZA TECNICA	8.051	8.328	22.591	28.584	5.989	953	3.851	27.646	5.036					

SEGUE ALLEGATO 'C' CONSUNTIVO 1993. - CLASSIFICAZIONE FUNZIONALE DELLE SPESE FINALI DELLO STATO
(MILIONI DI LIRE)

	PREVISIONI INIZIALI COMPETENZA	PREVISIONI DEFINITIVE COMPETENZA	AUTORIZZAZ. INIZIALI CASSA	AUTORIZZAZ. DEFINITIVE CASSA	IMPEGNI	PAGAMENTI COMPETENZA	PAGAMENTI RESIDUI	RESIDUI PROVENIENTI ESERC. PREC.	RESIDUI NUOVA FORMAZIONE
12.02.02. - ANAS: CONTRIBUTO ORDINARIO	5.300.000	4.980.000	5.300.000	4.980.000	4.980.000	4.980.000	-	-	-
12.02.03. - ANAS: AUTOSTRADE	50.747	50.747	50.747	103.863	50.096	2.345	52.742	373	47.751
12.02.04. - ANAS: AMMORTAMENTO MUTUI	316.431	358.007	316.431	667.876	340.965	-	309.869	-	340.965
12.02.05. - ANAS: ALTRE EROGAZIONI	555.000	555.000	555.000	1.306.990	555.000	545.000	751.990	-	10.000
12.02.06. - ALTRI INTERVENTI DI VIABILITA' STATALE	-	352	50.000	50.352	352	350	174	94.055	2
12.02.07. - VIABILITA' NON STATALE	7.588	7.912	86.859	48.274	7.912	5.415	2.511	110.406	2.496
12.02. - VIABILITA'	6.235.166	5.956.875	6.368.237	7.166.097	5.939.022	5.533.546	1.121.207	205.844	405.475
12.03.01. - F.S.: NORMALIZZAZIONE CONTI E OBBLIGHI SERVIZIO PUBBLICO	6.620.000	6.582.639	6.620.000	9.553.480	6.582.639	4.982.639	2.508.335	462.506	1.600.000
12.03.02. - F.S.: AMMORTAMENTO MUTUI E ANTICIPAZIONI	8.462.000	7.862.000	9.305.000	8.705.000	7.862.000	6.709.918	1.222.651	77.349	1.152.081
12.03.03. - F.S.: ALTRE EROGAZIONI	1.560.640	1.560.640	1.561.230	1.936.763	1.560.639	1.500.001	375.063	-	60.639

SEGUE ALLEGATO 'C' CONSUNTIVO 1993. - CLASSIFICAZIONE FUNZIONALE DELLE SPESE FINALI DELLO STATO (MILIONI DI LIRE)

	PREVISIONI INIZIALI COMPETENZA		PREVISIONI DEFINITIVE INIZIALI CASSA		AUTORIZZAZ. DEFINITIVE CASSA		IMPEGNI	PAGAMENTI COMPETENZA		PAGAMENTI RESIDUI		RESIDUI PROVENIENTI ESERC. PREC.		RESIDUI NUOVA FORMAZIONE
12.03.04. - FERROVIE IN CONCESSIONE O IN GESTIONE DIRETTA	1.468.000	1.497.207	1.288.587	1.474.336	1.497.133	1.048.713	275.773	134.958	448.421					
12.03.05. - METROPOLITANE	97.364	81.828	258.387	225.222	81.828	24.471	144.643	519.903	57.357					
12.03. - TRASPORTI FERROVIARI E METROPOLITANE	18.208.004	17.584.314	19.033.204	21.894.801	17.584.239	14.265.742	4.526.465	1.194.716	3.518.498					
12.04.00. - MOTORIZZAZIONE ED ALTRI TRASPORTI IN CONCESSIONE	-	-	45.000	45.000	-	-	2.071	48.716	-					
12.04.01. - SERVIZI GENERALI	305.838	335.542	322.274	360.111	337.230	268.749	67.906	8.807	68.481					
12.04.02. - SOVVENZIONI E SUSSIDI	4.882.664	873.428	4.874.332	1.212.468	872.642	690.293	409.783	32.553	182.349					
12.04.03. - IMPIANTI E ATTREZZATURE	114.750	113.726	210.275	206.689	113.726	19.621	101.866	143.844	94.106					
12.04. - MOTORIZZAZIONE ED ALTRI TRASPORTI IN CONCESSIONE	5.303.252	1.322.696	5.451.881	1.824.268	1.323.598	978.663	581.626	233.920	344.936					
12.05.01. - SERVIZI GENERALI	379.536	410.181	419.155	469.982	398.970	278.915	74.137	128.330	120.055					
12.05.02. - OPERE MARITTIME E PORTUALI	313.872	335.838	604.380	547.238	330.673	24.738	159.015	557.283	305.935					

SEGUE ALLEGATO 'C' CONSUNTIVO 1995. - CLASSIFICAZIONE FUNZIONALE DELLE SPESE FINALI DELLO STATO
(MILIONI DI LIRE)

	PREVISIONI INIZIALI COMPETENZA	PREVISIONI DEFINITIVE COMPETENZA	AUTORIZZAZ. INIZIALI CASSA	AUTORIZZAZ. DEFINITIVE CASSA	IMPEGNI	PAGAMENTI COMPETENZA	PAGAMENTI RESIDUI	RESIDUI PROVENIENTI ESERC. PREC.	RESIDUI NUOVA FORMAZIONE
12.05.03. - CREDITO NAVALE, SOVVENZIONI, CONTRIBUTI E CONFERIMENTI	1.574.257	1.622.952	2.200.832	2.322.036	1.577.084	855.759	710.107	490.843	721.325
12.05.04. - NAVIGAZIONE INTERNA	30.301	30.301	53.340	53.340	30.300	20.000	30.242	17.588	10.300
12.05.05. - VIE NAVIGABILI	4.900	4.400	7.000	6.501	4.400	283	2.232	3.539	4.117
12.05. - MARINA MERCANTILE E NAVIGAZIONE INTERNA	2.302.866	2.403.672	3.284.707	3.399.097	2.341.627	1.179.695	975.733	1.197.583	1.161.732
12.06.01. - SERVIZI GENERALI	94.955	102.462	99.983	120.655	99.152	77.256	23.855	10.027	21.896
12.06.02. - CONTRIBUTI E SOVVENZIONI	1.500	1.500	1.500	1.960	1.500	649	1.166	-	851
12.06.03. - OPERE AEROPORTUALI	178.000	196.482	448.774	467.256	196.482	21.165	103.120	1.010.697	175.317
12.06.04. - ASSISTENZA AL VOLO	323.010	329.902	343.023	371.177	326.523	298.492	21.482	38.602	28.031
12.06. - AVIAZIONE CIVILE	597.465	630.346	893.280	961.048	623.657	397.562	149.623	1.059.326	226.095
12.07.01. - SERVIZI GENERALI	105.037	141.657	105.412	175.841	138.828	134.607	36.924	960	4.221

SEGUE ALLEGATO 'C' CONSUNTIVO 1993. - CLASSIFICAZIONE FUNZIONALE DELLE SPESE FINALI DELLO STATO
(MILIONI DI LIRE)

	PREVISIONI INIZIALI COMPETENZA		PREVISIONI DEFINITIVE COMPETENZA		AUTORIZZAZ. INIZIALI CASSA		AUTORIZZAZ. DEFINITIVE CASSA		IMPEGNI	PAGAMENTI COMPETENZA		PAGAMENTI RESIDUI		RESIDUI PROVENIENTI ESERC. PREC.		RESIDUI NUOVA FORMAZIONE
12.07.02. - AZIENDA POSTALE	4.409.087	4.235.855	2.235.937	4.276.815	3.910.855	22.265	2.042.627	103.540	3.888.590							
12.07.03. - AZIENDA TELEFONICA	293.752	293.752	293.752	319.746	293.752	241.752	-	228.652	52.000							
12.07. - POSTE E TELECOMUNICAZIONI	4.807.876	4.671.264	2.633.101	4.772.402	4.343.435	398.624	2.079.551	533.152	3.944.811							
12.08.00. - INTERVENTI INTERMODALI	85.000	85.000	118.175	82.175	85.000	48.200	10.772	87.695	36.800							
TOTALE SEZIONE XII	37.556.132	32.707.104	37.800.682	40.161.166	32.292.391	22.813.348	9.457.355	4.316.060	9.479.043							
- SEZIONE XIII - AGRICOLTURA E ALIMENTAZIONE																
13.01.01. - SPESE COMUNI	546.054	693.322	553.569	850.213	680.381	539.848	177.194	9.727	140.553							
13.01.02. - OPERE DI BONIFICA E DI MIGLIORAMENTO FONDIARIO	1.076.782	1.223.955	1.447.422	2.112.579	1.224.594	471.264	684.277	1.933.732	753.330							
13.01.03. - INTERVENTI IN AGRICOLTURA	1.152.600	1.536.725	1.544.349	2.270.974	1.536.672	1.216.551	675.955	549.522	320.121							
13.01.04. - ZOOTECNIA, CACCIA E PESCA	89.011	285.748	269.579	688.420	271.537	161.921	329.245	205.396	109.616							

SEGUE ALLEGATO 'C' CONSUNTIVO 1993. - CLASSIFICAZIONE FUNZIONALE DELLE SPESE FINALI DELLO STATO
(MILIONI DI LIRE)

	PREVISIONI INIZIALI COMPETENZA		PREVISIONI DEFINITIVE COMPETENZA		AUTORIZZAZ. INIZIALI CASSA		AUTORIZZAZ. DEFINITIVE CASSA		IMPEGNI	PAGAMENTI COMPETENZA	PAGAMENTI RESIDUI	RESIDUI PROVENIENTI ESERC. PREC.	RESIDUI NUOVA FORMAZIONE
13.01.05. - ECONOMIA MONTANA E FORESTALE	441.714	593.464	564.327	784.691	538.578	419.011	116.139	267.316	119.567				
13.01. - AGRICOLTURA	3.306.161	4.333.214	4.379.246	6.706.877	4.251.762	2.808.595	1.982.810	2.965.693	1.463.167				
13.02.00. - ALIMENTAZIONE	-	1.700	580	1.962	1.636	4	262	-	1.632				
13.02.09. - ALTRI	2.519.356	24.290	2.532.025	191.976	22.106	16.441	7.695	8.867	5.665				
13.02. - ALIMENTAZIONE	2.519.356	25.990	2.532.605	193.938	23.742	16.445	7.957	8.867	7.297				
TOTALE SEZIONE XIII	5.825.517	4.359.204	6.911.851	6.900.815	4.275.504	2.825.040	1.990.767	2.974.560	1.450.464				
- SEZIONE XIV - INDUSTRIA, COMMERCIO E ARTIGIANATO													
14.01.01. - SPESE COMUNI	66.432	181.642	71.695	196.821	177.121	148.106	12.102	6.415	29.016				
14.01.02. - FONTI DI ENERGIA	1.679.794	1.773.148	1.985.854	2.060.664	1.772.329	1.739.355	112.532	674.061	32.974				
14.01.03. - MINIERE	94.377	115.392	372.776	291.134	113.757	18.228	108.020	422.761	95.529				

SEQUE ALLEGATO 'C' CONSUNTIVO 1993. - CLASSIFICAZIONE FUNZIONALE DELLE SPESE FINALI DELLO STATO
(MILIONI DI LIRE)

	PREVISIONI INIZIALI COMPETENZA	PREVISIONI DEFINITIVE COMPETENZA	AUTORIZZAZ. INIZIALI CASSA	AUTORIZZAZ. DEFINITIVE CASSA	IMPEGNI	PAGAMENTI COMPETENZA	PAGAMENTI RESIDUI	RESIDUI PROVENIENTI ESERC. PREC.	RESIDUI NUOVA FORMAZIONE
14.01.04. - TURISMO E CINEMATOGRAFIA	628.032	668.071	857.391	767.027	645.378	261.607	277.216	705.890	383.771
14.01.09. - ALTRI	4.183.009	5.407.026	4.969.891	7.147.053	5.319.390	3.684.940	1.864.625	911.655	1.634.651
14.01. - INDUSTRIA	6.651.644	8.125.279	8.257.607	10.462.699	8.027.975	5.852.236	2.374.495	2.720.782	2.175.741
14.02.01. - COMMERCIO INTERNO	353.070	438.878	890.416	733.235	435.263	163.122	293.132	769.976	274.140
14.02.02. - COMMERCIO ESTERO	1.219.791	1.453.745	1.223.545	1.523.941	1.449.457	1.040.391	77.360	33.719	409.066
14.02. - COMMERCIO	1.572.861	1.892.623	2.113.959	2.277.176	1.884.720	1.201.513	370.492	803.695	683.206
14.03.01. - SOSTEGNO ALL'ARTIGIANATO	413.049	403.055	466.226	581.847	402.837	2.348	145.047	55.548	400.489
14.03. - ARTIGIANATO	413.049	403.055	466.226	581.847	402.837	2.348	145.047	55.548	400.489
TOTALE SEZIONE XIV	8.637.554	10.420.957	10.837.792	13.321.722	10.315.532	7.056.097	2.890.034	3.580.025	3.259.436

SEQUE ALLEGATO 'C' CONSUNTIVO 1993. - CLASSIFICAZIONE FUNZIONALE DELLE SPESE FINALI DELLO STATO
(MILIONI DI LIRE)

	PREVISIONI INIZIALI COMPETENZA	PREVISIONI DEFINITIVE COMPETENZA	AUTORIZZAZ. INIZIALI CASSA	AUTORIZZAZ. DEFINITIVE CASSA	IMPEGNI	PAGAMENTI COMPETENZA	PAGAMENTI RESIDUI	RESIDUI PROVENIENTI ESERC. PREC.	RESIDUI NUOVA FORMAZIONE
- SEZIONE XV - INTERVENTI STRAGORDINARI PER IL MEZZOGIORNO									
15.01.00. - SERVIZI GENERALI	203.893	211.101	205.794	214.523	207.669	3.202	5.764	3.779	204.467
15.02.00. - SVILUPPO ECONOMICO DEL MEZZOGIORNO	50.728	250.167	456.479	317.175	250.167	1.310	208.622	66.530	248.858
15.03.00. - AGENZIA PER IL MEZZOGIORNO	9.040.000	8.808.407	9.040.000	9.587.049	8.738.639	8.453.639	773.947	4.708	285.000
TOTALE SEZIONE XV	9.294.621	9.269.675	9.702.273	10.118.747	9.196.475	8.458.151	988.333	75.017	738.325
- SEZIONE XVI - OPERE ED INTERVENTI ECONOMICI NON ATTRIBIBILI A PARTICOLARI SETTORI									
16.01.00. - SPESE GENERALI E COMUNI A PIU' SERVIZI	283.196	319.914	299.637	1.212.169	316.706	230.279	885.289	19.163	86.427
16.02.00. - RIPARAZIONE DANNI DI GUERRA	55.900	56.921	70.000	71.021	56.909	19.532	2.403	52.570	37.376
16.03.00. - OPERE IDRAULICHE	233.202	607.800	583.741	1.112.862	597.431	156.490	356.052	877.424	440.941

SEGUE ALLEGATO 'C' CONSUNTIVO 1993. - CLASSIFICAZIONE FUNZIONALE DELLE SPESE FINALI DELLO STATO
(MILIONI DI LIRE)

	PREVISIONI INIZIALI COMPETENZA		PREVISIONI DEFINITIVE COMPETENZA		AUTORIZZAZ. INIZIALI CASSA		AUTORIZZAZ. DEFINITIVE CASSA		IMPEGNI	PAGAMENTI COMPETENZA		PAGAMENTI RESIDUI		RESIDUI PROVENIENTI ESERC. PREC.		RESIDUI NUOVA FORMAZIONE
16.06.00.																
- OPERE VARIE	727.426	833.512	1.294.518	1.240.437	851.498	126.475	413.556	1.059.599	705.023							
16.05.00.																
- TUTELA DELL'AMBIENTE E DIFESA DEL SUOLO	525.314	923.792	2.178.793	2.965.562	905.222	40.789	813.294	3.403.733	864.434							
16.06.00.																
- ALTRI	4.722.505	4.870.282	4.722.505	5.909.508	4.803.243	4.776.472	1.033.935	291	26.771							
TOTALE SEZIONE XVI	6.547.543	7.612.221	9.149.194	12.511.599	7.511.009	5.350.037	3.524.529	5.412.780	2.160.972							
- SEZIONE XVII - FINANZA REGIONALE E LOCALE																
17.01.01.																
- FONDO COMUNE DA RIPARTIRE FRA LE REGIONI A STATUTO ORDINARIO	3.421.254	7.654.482	3.421.254	7.654.482	7.654.482	7.546.934	-	-	107.548							
17.01.02.																
- FONDO ORDINAMENTO REGIONALE	11.359.000	11.359.000	11.359.000	11.662.854	11.359.000	11.253.920	303.854	-	105.080							
17.01.03.																
- SOMME SOSTITUTIVE DI TRIBUTI, CONTRIBUTI E COMPARTICIPAZIONI	-	42.479	-	84.959	42.479	42.479	42.479	-	-							
17.01.04.																
- REGOLAZIONI CONTABILI CON LE REGIONI SICILIANA E SARDA	9.000.000	9.000.000	9.000.000	9.601.535	9.000.000	-	7.241.061	656.036	9.000.000							
17.01.05.																
- REGOLAZIONI CONTABILI CON LE REGIONI A	365	365	365	365	365	-	-	352	365							

SEGUE ALLEGATO 'C' CONSUNTIVO 1993. - CLASSIFICAZIONE FUNZIONALE DELLE SPESE FINALI DELLO STATO
(MILIONI DI LIRE)

	PREVISIONI INIZIALI COMPETENZA		PREVISIONI DEFINITIVE COMPETENZA		AUTORIZZAZ. DEFINITIVE CASSA		IMPEGNI	PAGAMENTI COMPETENZA		PAGAMENTI RESIDUI		RESIDUI PROVENIENTI ESERC. PREC.		RESIDUI NUOVA FORMAZIONE
	COMPETENZA	INIZIALI CASSA	COMPETENZA	DEFINITIVE CASSA	COMPETENZA	DEFINITIVE CASSA		COMPETENZA	RESIDUI	RESIDUI	ESERC. PREC.	RESIDUI	NUOVA FORMAZIONE	
STATUTO ORDINARIO														
17.01.06.														
- FUNZIONAMENTO DEGLI ORGANI REGIONALI	15.724		15.724	15.724	19.739	15.724	15.724	12.636	-		3.855		3.088	
17.01.07.														
- FINANZIAMENTO DEI PROGRAMMI REGIONALI DI SVILUPPO	1.090.543		2.003.217	1.329.104	3.725.088	1.992.198	1.992.198	991.014	1.738.141		84.776		1.001.184	
17.01.09.														
- ALTRI	968.000		1.482.366	1.440.036	3.150.924	1.482.067	1.482.067	876.829	1.320.136		360.336		605.237	
17.01.														
- INTERVENTI A FAVORE DELLE REGIONI	25.854.886		31.557.633	26.565.483	35.899.946	31.546.315	20.723.812	10.645.691	1.105.355		10.822.502			
17.02.01.														
- SOMME SOSTITUTIVE DI TRIBUTI, CONTRIBUTI E COMPARTICIPAZIONI	-		4	-	3.508	4	4	4	3.179		238		-	
17.02.02.														
- FINANZIAMENTO BILANCI	15.793.199		42.045.575	17.345.613	44.377.714	42.030.351	38.644.529	1.192.229	2.955.333		3.385.822			
17.02.03.														
- CONTRIBUTI VARI	181.000		195.369	338.000	371.506	195.368	133.429	66.607	358.281		61.939			
17.02.09.														
- ALTRI	4.398.871		4.315.750	4.764.557	4.914.480	4.293.296	3.833.823	400.961	411.041		459.474			
17.02.														
- INTERVENTI A FAVORE DI PROVINCE, COMUNI E ALTRI ENTI LOCALI	20.373.070		46.556.698	22.448.170	49.667.208	46.519.019	42.611.785	1.662.976	3.724.893		3.907.235			

SEGUE ALLEGATO 'C' CONSUNTIVO 1993. - CLASSIFICAZIONE FUNZIONALE DELLE SPESE FINALI DELLO STATO
(MILIONI DI LIRE)

	PREVISIONI INIZIALI COMPETENZA	PREVISIONI DEFINITIVE COMPETENZA	AUTORIZZAZ. INIZIALI CASSA	AUTORIZZAZ. DEFINITIVE CASSA	IMPEGNI	PAGAMENTI COMPETENZA	PAGAMENTI RESIDUI	RESIDUI PROVENIENTI ESERC. PREC.	RESIDUI NUOVA FORMAZIONE
TOTALE SEZIONE XVII	46.227.956	78.116.331	49.013.653	85.567.154	78.065.334	63.335.597	12.308.667	6.830.248	14.729.737
- SEZIONE XVIII - PROTEZIONE CIVILE E PUBBLICHE CALAMITA'									
18.01.00. - PUBBLICHE CALAMITA'	892.163	695.431	943.435	959.598	491.417	229.847	177.361	334.204	261.570
18.01.01. - EVENTI SISMICI	-	435.788	-	435.788	435.788	-	-	-	435.788
18.01.02. - AVVERSITA' ATMOSFERICHE	-	513.084	-	513.084	513.084	-	-	-	513.084
18.01. - PUBBLICHE CALAMITA'	892.163	1.644.303	943.435	1.908.470	1.460.289	229.847	177.361	334.204	1.210.442
18.02.01. - SERVIZI GENERALI	1.394.056	1.499.770	1.406.196	1.574.137	1.341.210	1.234.812	74.406	21.030	106.397
18.02.02. - MANTENIMENTO, AMMODERNAMENTO E POTENZIAMENTO	218.650	244.114	248.150	313.051	237.784	110.900	103.465	39.153	124.885
18.02. - SERVIZI ANTINCENDI	1.612.706	1.743.884	1.654.346	1.887.188	1.578.994	1.345.712	177.871	60.185	233.282
18.03.01. - SERVIZI GENERALI	88	73.306	88	73.307	73.297	4	23	-	73.293

SEGUE ALLEGATO 'C' CONSUNTIVO 1993. - CLASSIFICAZIONE FUNZIONALE DELLE SPESE FINALI DELLO STATO
(MILIONI DI LIRE)

	PREVISIONI INIZIALI COMPETENZA	PREVISIONI DEFINITIVE COMPETENZA	AUTORIZZAZ. INIZIALI CASSA	AUTORIZZAZ. DEFINITIVE CASSA	IMPEGNI	PAGAMENTI COMPETENZA	PAGAMENTI RESIDUI	RESIDUI PROVENIENTI ESERC. PREC.	RESIDUI NUOVA FORMAZIONE
TOTALE SEZIONE XIX	34.631.986	1.481.518	34.671.986	1.689.094	616.457	-	-	131.849	616.457
- SEZIONE XX - INTERESSI DI DEBITI									
20.01.00									
- SUL DEBITO PUBBLICO PATRIMONIALE	134.908.325	127.136.050	133.329.817	127.958.637	126.774.934	125.407.519	459.838	12.996	1.367.415
20.02.00.									
- SU DEBITI DI TESORERIA FLUTTUANTI	50.050.000	52.680.000	51.639.000	56.680.000	51.482.604	51.249.238	4.000.000	-	233.366
TOTALE SEZIONE XX	184.958.325	179.816.050	184.968.817	184.638.637	178.257.538	176.656.757	4.459.838	12.996	1.600.781
- SEZIONE XXI - ONERI NON RIPARTIBILI									
21.01.01.									
- SPESE PER L'ESECUZIONE DEL TRATTATO DI PACE	56.233	56.248	126.233	131.804	56.248	296	85.327	46.745	55.952
21.01.02.									
- RISARCIMENTO DANNI DI GUERRA	14.750	21.134	14.750	24.623	17.070	9.530	434	2.541	7.540
21.01.09.									
- ALTRI	49.405	22.018	49.405	22.023	-	-	-	15	-
21.01.									
- ONERI IN DIPENDENZA DELLA GUERRA	120.388	99.420	190.388	178.450	73.318	9.826	85.761	49.301	63.492

SEGUE ALLEGATO 'C' CONSUNTIVO 1993. - CLASSIFICAZIONE FUNZIONALE DELLE SPESE FINALI DELLO STATO
(MILIONI DI LIRE)

	PREVISIONI INIZIALI COMPETENZA		PREVISIONI DEFINITIVE COMPETENZA		AUTORIZZAZ. DEFINITIVE CASSA		IMPEGNI		PAGAMENTI COMPETENZA		PAGAMENTI RESIDUI		RESIDUI PROVENIENTI ESERC. PREC.		RESIDUI NUOVA FORMAZIONE	
21.02.01. - RESTITUZIONE E RIMBORSI D'IMPOSTE	3.945.251	15.681.576	4.241.841	16.547.229	15.428.147	9.093.858	907.465	245.331	6.334.288							
21.02.02. - VINCITE AL LOTTO	1.300.000	1.500.000	1.300.000	1.500.000	1.781.618	1.781.618	438.342	-	-							
21.02.09. - ALTRE	1.060	33.251	1.610	34.994	32.700	32.303	1.556	268	397							
21.02. - POSTE RETTIFICATIVE DELLE ENTRATE	5.246.311	17.214.827	5.543.451	18.082.223	17.242.465	10.907.779	1.347.363	245.599	6.334.685							
21.03.01. - BENI MOBILI	485.895	485.895	485.895	485.895	485.895	485.895	-	-	-							
21.03.02. - BENI IMMOBILI	220.000	220.000	220.000	651.308	220.000	-	206.923	215.654	220.000							
21.03. - AMMORTAMENTI	705.895	705.895	705.895	1.137.203	705.895	485.895	206.923	215.654	220.000							
21.05.00. - PENSIONI ORDINARIE E RELATIVI ONERI SOCIALI	29.185.000	29.185.000	28.965.220	29.185.262	27.759.348	27.759.247	25	-	100							
21.06.00. - ALTRE SPESE	1.434.135	1.857.047	1.434.612	2.541.857	1.785.394	1.091.569	610.602	45.526	693.826							
TOTALE SEZIONE XXI	36.691.729	49.062.189	36.839.566	51.124.995	47.566.420	40.254.316	2.250.674	556.080	7.312.103							

SEGUE ALLEGATO 'C' CONSUNTIVO 1993. - CLASSIFICAZIONE FUNZIONALE DELLE SPESE FINALI DELLO STATO
(MILIONI DI LIRE)

	PREVISIONI INIZIALI COMPETENZA		PREVISIONI INIZIALI DEFINITIVE CASSA		AUTORIZZAZ. DEFINITIVE CASSA		IMPEGNI	PAGAMENTI COMPETENZA		PAGAMENTI RESIDUI		RESIDUI PROVENIENTI ESERC. PREC.		RESIDUI NUOVA FORMAZIONE
	COMPETENZA	DEFINITIVE CASSA	DEFINITIVE CASSA	DEFINITIVE CASSA	DEFINITIVE CASSA	DEFINITIVE CASSA		COMPETENZA	RESIDUI	RESIDUI	ESERC. PREC.	ESERC. PREC.		
- SEZIONE XXII - RIMBORSO DI PRESTITI														
22.01.01. - BUONI DEL TESORO POLIENNALI	27.525.041	27.525.041	27.535.445	27.615.041	27.525.041	27.525.041	27.487.348	25.445	85.605	37.695				
22.01.02. - ALTRI ALL'INTERNO	82.339.566	82.335.566	82.340.689	82.638.816	66.669.949	66.421.339	47.052	9.494	248.609					
22.01. - DEBITO PUBBLICO	109.864.607	109.860.607	109.876.134	110.253.857	94.194.990	93.908.687	72.497	95.099	286.302					
22.02.01. - MUTUI COL CONSORZIO DI CREDITO PER LE OPERE PUBBLICHE	366.042	366.044	366.042	366.044	366.044	366.044	366.044	-	-	-				
22.02.02. - ALTRI ALL'INTERNO	1.774.688	1.679.688	1.774.688	2.207.116	651.667	649.161	534.217	-	-	2.506				
22.02.03. - ALTRI ALL'ESTERO	175.590	256.450	175.590	268.832	236.800	233.248	12.582	-	-	5.552				
22.02. - ALTRI DEBITI	2.316.320	2.302.182	2.316.320	2.841.992	1.254.511	1.248.453	546.599	-	-	6.058				
TOTALE SEZIONE XXII	112.180.927	112.162.789	112.192.454	113.095.849	95.449.501	95.157.140	619.096	95.099	292.360					
TOTALE SPESE	777.254.904	783.996.648	793.304.687	841.356.270	758.686.503	674.503.968	71.452.258	41.935.191	84.182.536					

ALLEGATO C/1

SPESE - VARIAZIONI 1993 PER PROVVEDIMENTI E SEZIONI

	COMPETENZA	CASSA
	(MILIONI DI LIRE)	
REGIO DECRETO N.263 DEL 1928		
DISPOSIZIONI LEGISLATIVE, AMMINISTRATIVE E DI CONTABILITA' DEI CORPI, ISTITUTI E STABILIMENTI MILITARI		
ARTICOLO 020		
SEZIONE II - DIFESA NAZIONALE	-2.800	0
SEZIONE IV - SICUREZZA PUBBLICA	-840	-840
SEZIONE VIII - EDILIZIA	840	840
SEZIONE XI - IGIENE E SANITA'	2.800	0
TOTALE ARTICOLO	0	0
TOTALE LEGGE	0	0
LEGGE N.734 DEL 1973		
CONCESSIONE DI UN ASSEGNO PEREQUATIVO AI DIPENDENTI CIVILI DELLO STATO E SOPPRESSIONE DI INDENNITA' PARTICOLARI		
SEZIONE IV - SICUREZZA PUBBLICA	136	136
TOTALE LEGGE	136	136
LEGGE N.801 DEL 1977		
ISTITUZIONE E ORDINAMENTO DEI SERVIZI PER LE INFORMAZIONI E LA SICUREZZA E DISCIPLINA DEL SEGRETO DI STATO		
SEZIONE II - DIFESA NAZIONALE	275.728	275.728
SEZIONE IV - SICUREZZA PUBBLICA	132.320	132.320
SEZIONE XIX - FONDI SPECIALI E DI RISERVA	-724.000	-724.000
SEZIONE XXI - ONERI NON RIPARTIBILI	315.952	315.952
TOTALE LEGGE	0	0

SEGUE : ALLEGATO C/1

COMPETENZA	CASSA
(MILIONI DI LIRE)	

LEGGE N.385 DEL 1978

ADEGUAMENTO DELLA DISCIPLINA DEI COMPENSI
PER LAVORO STRAORDINARIO AI DIPENDENTI DELLO
STATO

SEZIONE I - AMMINISTRAZIONE GENERALE	124.994	124.227
SEZIONE II - DIFESA NAZIONALE	22.031	22.031
SEZIONE III - GIUSTIZIA	18.902	17.570
SEZIONE IV - SICUREZZA PUBBLICA	174	174
SEZIONE V - RELAZIONI INTERNAZIONALI	3.818	3.818
SEZIONE VI - ISTRUZIONE E CULTURA	22.716	20.310
SEZIONE VII - UNIVERSITA' E RICERCA SCIENTIFICA	4.183	4.183
SEZIONE IX - LAVORO E PREVIDENZA SOCIALE	9.274	9.274
SEZIONE X - ASSISTENZA PUBBLICA	1.562	1.562
SEZIONE XI - IOGIENE E SANITA'	4.157	4.157
SEZIONE XII - TRASPORTI E COMUNICAZIONI	11.315	11.193
SEZIONE XIII - AGRICOLTURA E ALIMENTAZIONE	3.285	3.285
SEZIONE XIV - INDUSTRIA, COMMERCIO E ARTIGIANATO	3.822	3.822
SEZIONE XV - INTERVENTI STRAORDINARI PER IL MEZZOGIORNO	1.358	1.358
SEZIONE XVI - OPERE ED INTERVENTI ECONOMICI NON ATTRIBIBILI A PARTICOLARI SETTORI	8.002	7.668
SEZIONE XIX - FONDI SPECIALI E DI RISERVA	-239.592	-234.631
TOTALE LEGGE	0	0

LEGGE N.468 DEL 1978

RIFORMA DI ALCUNE NORME DI CONTABILITA'
GENERALE DELLO STATO IN MATERIA DI BILANCIO

SEGUE : ALLEGATO C/1

	COMPETENZA	CASSA
	(MILIONI DI LIRE)	
ARTICOLO 005		
SEZIONE I - AMMINISTRAZIONE GENERALE	125.226	37.014
SEZIONE II - DIFESA NAZIONALE	78.130	74.511
SEZIONE IV - SICUREZZA PUBBLICA	2.138	1.252
SEZIONE VI - ISTRUZIONE E CULTURA	32.757	32.754
SEZIONE VII - UNIVERSITA' E RICERCA SCIENTIFICA	5.442	5.000
SEZIONE VIII - EDILIZIA	96.123	92.441
SEZIONE IX - LAVORO E PREVIDENZA SOCIALE	92.639	92.639
SEZIONE X - ASSISTENZA PUBBLICA	5.400	5.400
SEZIONE XI - IGIENE E SANITA'	175.423	175.168
SEZIONE XII - TRASPORTI E COMUNICAZIONI	12.284	6.969
SEZIONE XIII - AGRICOLTURA E ALIMENTAZIONE	22.323	14.929
SEZIONE XIV - INDUSTRIA, COMMERCIO E ARTIGIANATO	2.432	2.121
SEZIONE XVII - FINANZA REGIONALE E LOCALE	211.818	211.818
SEZIONE XVIII - PROTEZIONE CIVILE E PUBBLICHE CALAMITA'	28.030	28.030
TOTALE ARTICOLO	890.165	780.046
ARTICOLO 007		
SEZIONE I - AMMINISTRAZIONE GENERALE	468.381	479.972
SEZIONE II - DIFESA NAZIONALE	313.978	320.978
SEZIONE III - GIUSTIZIA	43.957	44.457
SEZIONE IV - SICUREZZA PUBBLICA	64.830	64.830
SEZIONE V - RELAZIONI INTERNAZIONALI	316.676	329.214
SEZIONE VI - ISTRUZIONE E CULTURA	84.802	86.710

SEGUE ALLEGATO C/1

	COMPETENZA	CASSA
	(MILIONI DI LIRE)	
SEZIONE VII - UNIVERSITA' E RICERCA SCIENTIFICA	66.466	66.466
SEZIONE VIII - EDILIZIA	423	423
SEZIONE IX - LAVORO E PREVIDENZA SOCIALE	91.245	91.245
SEZIONE X - ASSISTENZA PUBBLICA	35.527	36.501
SEZIONE XI - IGIENE E SANITA'	151.638	151.437
SEZIONE XII - TRASPORTI E COMUNICAZIONI	58.628	58.694
SEZIONE XIII - AGRICOLTURA E ALIMENTAZIONE	62.878	34.878
SEZIONE XIV - INDUSTRIA, COMMERCIO E ARTIGIANATO	149.983	149.959
SEZIONE XV - INTERVENTI STRAORDINARI PER IL MEZZOGIORNO	5.866	5.866
SEZIONE XVI - OPERE ED INTERVENTI ECONOMICI NON ATTRIBUIBILI A PARTICOLARI SETTORI	35.583	35.774
SEZIONE XVII - FINANZA REGIONALE E LOCALE	79.337	79.337
SEZIONE XVIII - PROTEZIONE CIVILE E PUBBLICHE CALAMITA'	22.416	22.416
SEZIONE XIX - FONDI SPECIALI E DI RISERVA	-2.222.362	-2.244.053
SEZIONE XX - INTERESSI DI DEBITI	7.305	7.305
SEZIONE XXI - ONERI NON RIPARTIBILI	162.441	177.591
SEZIONE XXII - RIMBORSO DI PRESTITI	2	2
TOTALE ARTICOLO	0	0
ARTICOLO 008		
SEZIONE III - GIUSTIZIA	3.153	3.153
SEZIONE VI - ISTRUZIONE E CULTURA	32.602	32.602
SEZIONE VII - UNIVERSITA' E RICERCA SCIENTIFICA	48.634	48.634
SEZIONE VIII - EDILIZIA	221.769	221.769

SEGUE : ALLEGATO C/1

	COMPETENZA	CASSA
	(MILIONI DI LIRE)	
SEZIONE IX - LAVORO E PREVIDENZA SOCIALE	20.453	20.453
SEZIONE XI - IGIENE E SANITA'	12.118	12.118
SEZIONE XII - TRASPORTI E COMUNICAZIONI	80.466	80.466
SEZIONE XIII - AGRICOLTURA E ALIMENTAZIONE	68.990	68.990
SEZIONE XIV - INDUSTRIA, COMMERCIO E ARTIGIANATO	253.906	253.906
SEZIONE XV - INTERVENTI STRAORDINARI PER IL MEZZOGIORNO	839	839
SEZIONE XVI - OPERE ED INTERVENTI ECONOMICI NON ATTRIBUIBILI A PARTICOLARI SETTORI	96.145	96.145
SEZIONE XVII - FINANZA REGIONALE E LOCALE	28.510	28.510
SEZIONE XVIII - PROTEZIONE CIVILE E PUBBLICHE CALAMITA'	14.268	14.268
SEZIONE XIX - FONDI SPECIALI E DI RISERVA	-881.853	-881.853
TOTALE ARTICOLO	0	0
ARTICOLO 009		
SEZIONE I - AMMINISTRAZIONE GENERALE	63.852	38.852
SEZIONE III - GIUSTIZIA	2.561	2.561
SEZIONE IV - SICUREZZA PUBBLICA	2.800	2.800
SEZIONE V - RELAZIONI INTERNAZIONALI	4.700	4.700
SEZIONE VI - ISTRUZIONE E CULTURA	3.138	3.138
SEZIONE VII - UNIVERSITA' E RICERCA SCIENTIFICA	950	950
SEZIONE IX - LAVORO E PREVIDENZA SOCIALE	4.147	4.147
SEZIONE XI - IGIENE E SANITA'	1.422	1.422
SEZIONE XII - TRASPORTI E COMUNICAZIONI	3.665	3.665
SEZIONE XIII - AGRICOLTURA E ALIMENTAZIONE	305	305
SEZIONE XIV - INDUSTRIA, COMMERCIO E ARTIGIANATO	268	268

SEGUE : ALLEGATO C/1

	COMPETENZA	CASSA
	(MILIONI DI LIRE)	
SEZIONE XVI - OPERE ED INTERVENTI ECONOMICI NON ATTRIBUIBILI A PARTICOLARI SETTORI	1.462	1.462
SEZIONE XVIII - PROTEZIONE CIVILE E PUBBLICHE CALAMITA'	10.000	10.000
SEZIONE XIX - FONDI SPECIALI E DI RISERVA	-99.270	-74.270
TOTALE ARTICOLO	0	0
ARTICOLO 012		
SEZIONE I - AMMINISTRAZIONE GENERALE	2.540	1.076
SEZIONE III - GIUSTIZIA	2.079	2.079
SEZIONE X - ASSISTENZA PUBBLICA	250	250
SEZIONE XII - TRASPORTI E COMUNICAZIONI	40	9
SEZIONE XIV - INDUSTRIA, COMMERCIO E ARTIGIANATO	519	519
SEZIONE XVIII - PROTEZIONE CIVILE E PUBBLICHE CALAMITA'	24	0
TOTALE ARTICOLO	5.452	3.933
ARTICOLO 017		
SEZIONE I - AMMINISTRAZIONE GENERALE	37.476	180.245
SEZIONE II - DIFESA NAZIONALE	246.938	171.971
SEZIONE III - GIUSTIZIA	100	1.943
SEZIONE IV - SICUREZZA PUBBLICA	96.093	75.311
SEZIONE V - RELAZIONI INTERNAZIONALI	0	666
SEZIONE VI - ISTRUZIONE E CULTURA	61.319	205.828
SEZIONE VII - UNIVERSITA' E RICERCA SCIENTIFICA	0	8
SEZIONE VIII - EDILIZIA	7.389	7.497
SEZIONE IX - LAVORO E PREVIDENZA SOCIALE	255.808	270.686

SEGUE : ALLEGATO C/1

	COMPETENZA	CASSA
	(MILIONI DI LIRE)	
SEZIONE X - ASSISTENZA PUBBLICA	25.782	57.514
SEZIONE XI - IGIENE E SANITA'	12.594	142.396
SEZIONE XII - TRASPORTI E COMUNICAZIONI	-24.215	-16.100
SEZIONE XIII - AGRICOLTURA E ALIMENTAZIONE	856	11.250
SEZIONE XIV - INDUSTRIA, COMMERCIO E ARTIGIANATO	343.282	151.728
SEZIONE XV - INTERVENTI STRAORDINARI PER IL MEZZOGIORNO	0	19
SEZIONE XVI - OPERE ED INTERVENTI ECONOMICI NON ATTRIBUIBILI A PARTICOLARI SETTORI	0	7.135
SEZIONE XVII - FINANZA REGIONALE E LOCALE	37.057	1.061.572
SEZIONE XVIII - PROTEZIONE CIVILE E PUBBLICHE CALAMITA'	16.168	20.081
SEZIONE XXI - ONERI NON RIPARTIBILI	0	562.494
TOTALE ARTICOLO	1.116.647	2.912.244
TOTALE LEGGE	2.012.264	3.696.225
LEGGE N.373 DEL 1980		
ULTERIORE PROROGA E RIFINANZIAMENTO DEL FONDO DESTINATO ALLE ESIGENZE DEL TERRITORIO DI TRIESTE, ISTITUITO CON LEGGE COSTITUZIONALE 31 GENNAIO 1963, N.1		
SEZIONE I - AMMINISTRAZIONE GENERALE	103	103
SEZIONE VI - ISTRUZIONE E CULTURA	2.530	2.530
SEZIONE VII - UNIVERSITA' E RICERCA SCIENTIFICA	2.400	2.400
SEZIONE X - ASSISTENZA PUBBLICA	2.085	2.085
SEZIONE XIV - INDUSTRIA, COMMERCIO E ARTIGIANATO	16.907	16.907
SEZIONE XVI - OPERE ED INTERVENTI ECONOMICI NON ATTRIBUIBILI A PARTICOLARI SETTORI	35.975	35.975

SEGUE : ALLEGATO C/1

	COMPETENZA	CASSA
	(MILIONI DI LIRE)	
SEZIONE XIX - FONDI SPECIALI E DI RISERVA	-60.000	-60.000
TOTALE LEGGE	0	0
LEGGI N. 219 DEL 1981		
CONVERSIONE IN LEGGE, CON MODIFICAZIONI, DEL DECRETO-LEGGE 19 MARZO 1981, N.75, RECANTE ULTERIORI INTERVENTI IN FAVORE DELLE POPOLAZIONI COLPITE DAGLI EVENTI SISMICI DEL NOVEMBRE 1980 E DEL FEBBRAIO 1981. PROVVEDIMENTI ORGANICI PER LA RICOSTRUZIONE E LO SVILUPPO DEI TERRITORI COLPITI		
SEZIONE VIII - EDILIZIA	230.000	230.000
SEZIONE XVIII - PROTEZIONE CIVILE E PUBBLICHE CALAMITA'	-230.000	-230.000
TOTALE LEGGE	0	0
LEGGI N. 547 DEL 1982		
CONVERSIONE IN LEGGE, CON MODIFICAZIONE, DEL DECRETO LEGGE 10 LUGLIO 1982, N 428, RECANTE MISURE URGENTI PER ASSICURARE L'IMPIEGO DI AEROMOBILI MILITARI NELL'AZIONE DI PREVENZIONE E DI SPEGNIMENTO DEGLI INCENDI		
SEZIONE XI - IGIENE E SANITA'	27	27
TOTALE LEGGE	27	27
LEGGI FINANZIARIA N.130 DEL 1983		
DISPOSIZIONI PER LA FORMAZIONE DEL BILANCIO ANNUALE E PLURIENNALE DELLO STATO (LEGGI FINANZIARIA 1983)		
SEZIONE XVII - FINANZA REGIONALE E LOCALE	39.220	39.220
TOTALE LEGGE	39.220	39.220

SEGUE : ALLEGATO C/1

	COMPETENZA	CASSA
	(MILIONI DI LIRE)	
LEGGE FINANZIARIA N.730 DEL 1983		
DISPOSIZIONI PER LA FORMAZIONE DEL BILANCIO ANNUALE E PLURIENNALE DELLO STATO (LEGGE FINANZIARIA 1984)		
SEZIONE XII - TRASPORTI E COMUNICAZIONI	9.995	9.995
SEZIONE XVII - FINANZA REGIONALE E LOCALE	4.997	4.997
TOTALE LEGGE	14.992	14.992
LEGGE FINANZIARIA N.887 DEL 1984		
DISPOSIZIONI PER LA FORMAZIONE DEL BILANCIO ANNUALE E PLURIENNALE DELLO STATO (LEGGE FINANZIARIA 1985).		
SEZIONE XVII - FINANZA REGIONALE E LOCALE	20.490	20.490
TOTALE LEGGE	20.490	20.490
LEGGE FINANZIARIA N.41 DEL 1986		
DISPOSIZIONI PER LA FORMAZIONE DEL BILANCIO ANNUALE E PLURIENNALE DELLO STATO (LEGGE FINANZIARIA 1986)		
SEZIONE XVI - OPERE ED INTERVENTI ECONOMICI NON ATTRIBUIBILI A PARTICOLARI SETTORI	3.998	3.998
SEZIONE XVII - FINANZA REGIONALE E LOCALE	22.489	22.489
TOTALE LEGGE	26.487	26.487
LEGGE N.183 DEL 1987		
COORDINAMENTO DELLE POLITICHE RIGUARDANTI L'APPARTENENZA DELL'ITALIA ALLE COMUNITA' EUROPEE ED ADEGUAMENTO DELL'ORDINAMENTO INTERNO AGLI ATTI NORMATIVI COMUNITARI		
SEZIONE XV - INTERVENTI STRAORDINARI PER IL MEZZOGIORNO	198.600	198.600

SEGUE : ALLEGATO C/1

	COMPETENZA	CASSA
	(MILIONI DI LIRE)	
TOTALE LEGGE	198.600	198.600
DECRETO PRESID. REPUBBL. N.269 DEL 1987		
NORME RISULTANTI DALLA DISCIPLINA PREVISTA DALL'ACCORDO SINDACALE; PER IL TRIENNIO 85-87; RIGUARDANTI IL COMPARTO DEL PERSONALE DIPENDENTE DALLE AZIENDE E DALLE AMMINISTRAZIONI DELLO STATO AD ORDINAMENTO AUTONOMO.		
SEZIONE I - AMMINISTRAZIONE GENERALE	4.895	4.895
SEZIONE XIX - FONDI SPECIALI E DI RISERVA	-4.895	-4.895
TOTALE LEGGE	0	0
LEGGE N.544 DEL 1988		
ELEVAZIONE DEI LIVELLI DEI TRATTAMENTI SOCIALI E MIGLIORAMENTI DELLE PENSIONI		
SEZIONE VI - ISTRUZIONE E CULTURA	-30	-30
SEZIONE XVII - FINANZA REGIONALE E LOCALE	30	30
TOTALE LEGGE	0	0
LEGGE N.554 DEL 1988		
DISPOSIZIONI IN MATERIA DI PUBBLICO IMPIEGO		
SEZIONE XII - TRASPORTI E COMUNICAZIONI	-426	-426
SEZIONE XVII - FINANZA REGIONALE E LOCALE	426	426
TOTALE LEGGE	0	0
LEGGE FINANZIARIA N.67 DEL 1988		
DISPOSIZIONI PER LA FORMAZIONE DEL BILANCIO ANNUALE E PLURIENNALE DELLO STATO (L.F. 88)		

SEGUE : ALLEGATO C/1

	COMPETENZA	CASSA
	(MILIONI DI LIRE)	
SEZIONE I - AMMINISTRAZIONE GENERALE	14.424	14.424
SEZIONE VI - ISTRUZIONE E CULTURA	16.033	16.033
SEZIONE VII - UNIVERSITA' E RICERCA SCIENTIFICA	6.697	6.697
SEZIONE VIII - EDILIZIA	3.570	3.570
SEZIONE XIV - INDUSTRIA, COMMERCIO E ARTIGIANATO	2.954	2.954
SEZIONE XVII - FINANZA REGIONALE E LOCALE	43.978	43.978
ARTICOLO 017		
SEZIONE VI - ISTRUZIONE E CULTURA	-1.750	-250
SEZIONE VIII - EDILIZIA	-6.300	-5.700
SEZIONE X - ASSISTENZA PUBBLICA	1.300	1.300
SEZIONE XII - TRASPORTI E COMUNICAZIONI	3.150	2.950
SEZIONE XVI - OPERE ED INTERVENTI ECONOMICI NON ATTRIBUIBILI A PARTICOLARI SETTORI	3.600	1.700
TOTALE ARTICOLO	0	0
TOTALE LEGGE	87.656	87.656
LEGGE N.144 DEL 1989		
DISPOSIZIONI URGENTI IN MATERIA DI AUTONOMIA IMPOSITIVA DEGLI ENTI LOCALI E DI FINANZA LOCALE		
SEZIONE XVII - FINANZA REGIONALE E LOCALE	16.837	16.837
TOTALE LEGGE	16.837	16.837
LEGGE N.160 DEL 1989		
CONVERSIONE IN LEGGE, CON MODIFICAZIONI, DEL DECRETO-LEGGE 4 MARZO 1989, N. 77, RECANTE DISPOSIZIONI URGENTI IN MATERIA DI TRASPORTI		

SEQUE : ALLEGATO C/1

	COMPETENZA	CASSA
	(MILIONI DI LIRE)	
E DI CONCESSIONI MARITTIME		
SEZIONE IX - LAVORO E PREVIDENZA SOCIALE	29.515	29.515
SEZIONE XII - TRASPORTI E COMUNICAZIONI	-29.515	-29.515
TOTALE LEGGE	0	0
DECRETO PRESID. REPUBBL. N.309 DEL 1990		
TESTO UNICO DELLE LEGGI IN MATERIA DI DISCIPLINA DEGLI STUPEFACENTI E SOSTANZE PSICOTROPE, PREVENZIONE, CURA E RIABILITAZIONE DEI RELATIVI STATI DI TOSSICODIPENDENZA.		
SEZIONE I - AMMINISTRAZIONE GENERALE	48.600	48.600
SEZIONE X - ASSISTENZA PUBBLICA	-48.600	-48.600
TOTALE LEGGE	0	0
LEGGE N.201 DEL 1991		
DIFFERIMENTO DELLE DISPOSIZIONI DI CUI ALLA LEGGE 8 NOVEMBRE 1986, N. 752 (LEGGE PLURIENNALE PER L'ATTUAZIONE DI INTERVENTI PROGRAMMATI IN AGRICOLTURA)		
SEZIONE XIII - AGRICOLTURA E ALIMENTAZIONE	-1.206.000	-1.206.000
SEZIONE XVI - OPERE ED INTERVENTI ECONOMICI NON ATTRIBUIBILI A PARTICOLARI SETTORI	204.800	204.800
SEZIONE XVII - FINANZA REGIONALE E LOCALE	1.001.200	1.001.200
TOTALE LEGGE	0	0
LEGGE N.22 DEL 1992		
MISURE URGENTI IN MATERIA DI OCCUPAZIONE		
SEZIONE IX - LAVORO E PREVIDENZA SOCIALE	9.444	9.444

SEQUE : ALLEGATO C/1

	COMPETENZA	CASSA
	(MILIONI DI LIRE)	
TOTALE LEGGE	9.444	9.444
LEGGE N.155 DEL 1992		
PARTECIPAZIONE DELL'ITALIA ALLA NONA RICOSTITUZIONE DELLE RISORSE DELL'ASSOCIAZIONE INTERNAZIONALE PER LO SVILUPPO (IDA)		
SEZIONE XIV - INDUSTRIA, COMMERCIO E ARTIGIANATO	230.000	230.000
TOTALE LEGGE	230.000	230.000
LEGGE N.157 DEL 1992		
NORME PER LA PROTEZIONE DELLA FAUNA SELVATICA OMEOTERMA E PER IL PRELIEVO VENATORIO		
SEZIONE XIII - AGRICOLTURA E ALIMENTAZIONE	4.500	4.500
TOTALE LEGGE	4.500	4.500
LEGGE N.225 DEL 1992		
ISTITUZIONE DEL SERVIZIO NAZIONALE DELLA PROTEZIONE CIVILE.		
SEZIONE I - AMMINISTRAZIONE GENERALE	1.889	1.889
SEZIONE XVIII - PROTEZIONE CIVILE E PUBBLICHE CALAMITA'	1.498.111	1.498.111
TOTALE LEGGE	1.500.000	1.500.000
LEGGE N.390 DEL 1992		
INTERVENTI STRAORDINARI DI CARATTERE UMANITARIO A FAVORE DEGLI SFOLLATI DELLE REPUBBLICHE SORTE NEI TERRITORI DELLA EX JUGOSLAVIA, NONCHE' MISURE URGENTI IN MATERIA DI RAPPORTI INTERNAZIONALI E DI		

SEGUE : ALLEGATO C/1

	COMPETENZA	CASSA
	(MILIONI DI LIRE)	
ITALIANI ALL'ESTERO		
SEZIONE II - DIFESA NAZIONALE	0	7.029
SEZIONE V - RELAZIONI INTERNAZIONALI	0	31.617
SEZIONE X - ASSISTENZA PUBBLICA	0	-38.646
TOTALE LEGGE	0	0
LEGGE N.421 DEL 1992		
DELEGA AL GOVERNO PER LA RAZIONALIZZAZIONE E LA REVISIONE DELLE DISCIPLINE IN MATERIA DI SANITA', DI PUBBLICO IMPIEGO, DI PREVIDENZA E DI FINANZA TERRITORIALE		
SEZIONE I - AMMINISTRAZIONE GENERALE	0	5.360
SEZIONE XI - IGIENE E SANITA'	-40.333.536	-40.333.536
SEZIONE XVII - FINANZA REGIONALE E LOCALE	25.613.501	25.613.501
SEZIONE XIX - FONDI SPECIALI E DI RISERVA	-15.433.000	-15.438.360
TOTALE LEGGE	-30.153.035	-30.153.035
LEGGE N.438 DEL 1992		
CONVERSIONE, CON MODIFICAZIONI DEL DL 19/9/92, N. 384, RECANTE MISURE URGENTI IN MATERIA DI PREVIDENZA		
SEZIONE I - AMMINISTRAZIONE GENERALE	25.017	25.017
SEZIONE II - DIFESA NAZIONALE	163.304	163.304
SEZIONE III - GIUSTIZIA	9.789	9.789
SEZIONE VI - ISTRUZIONE E CULTURA	347.106	347.106
SEZIONE VII - UNIVERSITA' E RICERCA SCIENTIFICA	16.456	16.456
SEZIONE IX - LAVORO E PREVIDENZA SOCIALE	4.260	4.260

SEGUE : ALLEGATO C/1

	COMPETENZA	CASSA
	(MILIONI DI LIRE)	
SEZIONE XI - IGIENE E SANITA'	373	373
SEZIONE XII - TRASPORTI E COMUNICAZIONI	73.918	73.918
SEZIONE XIII - AGRICOLTURA E ALIMENTAZIONE	2.841	2.841
SEZIONE XIV - INDUSTRIA, COMMERCIO E ARTIGIANATO	429	429
SEZIONE XVI - OPERE ED INTERVENTI ECONOMICI NON ATTRIBUIBILI A PARTICOLARI SETTORI	51	51
SEZIONE XIX - FONDI SPECIALI E DI RISERVA	-643.543	-643.543
TOTALE LEGGE	0	0

LEGGE N.505 DEL 1992

PROVVIDENZE IN FAVORE DELLE ZONE COLPITE
DALLE ECCEZIONALI AVVERSITA' ATMOSFERICHE
VERIFICATESI NEL PERIODO DALL'OTTOBRE 1991
AL LUGLIO 1992 E DA ALTRE CALAMITA' NATURALI

SEZIONE I - AMMINISTRAZIONE GENERALE	17.000	17.000
SEZIONE VI - ISTRUZIONE E CULTURA	3.000	3.000
SEZIONE XII - TRASPORTI E COMUNICAZIONI	1.000	1.000
SEZIONE XIII - AGRICOLTURA E ALIMENTAZIONE	12.000	12.000
SEZIONE XVI - OPERE ED INTERVENTI ECONOMICI NON ATTRIBUIBILI A PARTICOLARI SETTORI	24.000	24.000
SEZIONE XVII - FINANZA REGIONALE E LOCALE	6.000	6.000
SEZIONE XIX - FONDI SPECIALI E DI RISERVA	-51.000	-51.000
TOTALE LEGGE	12.000	12.000

DECRETO LEGGE N.485 DEL 1992

CONTRIBUTO STRAORDINARIO PER LA PARZIALE
COPERTURA DEI DISAVANZI DELLE AZIENDE DI
TRASPORTO PUBBLICO LOCALE

SEGUE - ALLEGATO C/1

	COMPETENZA	CASSA
	(MILIONI DI LIRE)	
SEZIONE XII - TRASPORTI E COMUNICAZIONI	12.000	12.000
SEZIONE XIX - FONDI SPECIALI E DI RISERVA	-12.000	-12.000
TOTALE LEGGE	0	0
DECRETO LEGISLATIVO N.502 DEL 1992		
RIORDINO DELLA DISCIPLINA IN MATERIA SANITARIA A NORMA DELL'ARTICOLO 1 DELLA LEGGE 23 OTTOBRE 1992, N. 421		
SEZIONE VII - UNIVERSITA' E RICERCA SCIENTIFICA	368.000	0
SEZIONE XI - IGIENE E SANITA'	-368.000	0
TOTALE LEGGE	0	0
LEGGE DI BILANCIO N.501 DEL 1992		
BILANCIO DI PREVISIONE DELLO STATO PER L'ANNO FINANZIARIO 1993 E BILANCIO PLURIENNALE PER IL TRIENNIO 1993-95		
SEZIONE I - AMMINISTRAZIONE GENERALE	-62.923	-83.423
SEZIONE III - GIUSTIZIA	18.339	18.339
SEZIONE IV - SICUREZZA PUBBLICA	124.300	124.300
SEZIONE VI - ISTRUZIONE E CULTURA	8.640	8.640
SEZIONE VII - UNIVERSITA' E RICERCA SCIENTIFICA	0	8.564
SEZIONE X - ASSISTENZA PUBBLICA	0	51.108
SEZIONE XI - IGIENE E SANITA'	14.599	6.035
SEZIONE XII - TRASPORTI E COMUNICAZIONI	0	178.361
SEZIONE XIV - INDUSTRIA, COMMERCIO E ARTIGIANATO	141	75.141
SEZIONE XV - INTERVENTI STRAORDINARI PER IL MEZZOGIORNO	0	-75.000

SEGUE : ALLEGATO C/1

	COMPETENZA	CASSA
	(MILIONI DI LIRE)	
SEZIONE XVI - OPERE ED INTERVENTI ECONOMICI NON ATTRIBUIBILI A PARTICOLARI SETTORI	-370	-370
SEZIONE XVII - FINANZA REGIONALE E LOCALE	-6.208	-57.316
SEZIONE XVIII - PROTEZIONE CIVILE E PUBBLICHE CALAMITA'	27.800	28.001
SEZIONE XIX - FONDI SPECIALI E DI RISERVA	-72.630	-52.130
SEZIONE XXI - ONERI NON RIPARTIBILI	-8.741	-8.741
 ARTICOLO 002		
SEZIONE I - AMMINISTRAZIONE GENERALE	35.800	35.746
SEZIONE VII - UNIVERSITA' E RICERCA SCIENTIFICA	7.530	30
SEZIONE XVI - OPERE ED INTERVENTI ECONOMICI NON ATTRIBUIBILI A PARTICOLARI SETTORI	-7.530	-30
SEZIONE XVII - FINANZA REGIONALE E LOCALE	-800	-746
SEZIONE XIX - FONDI SPECIALI E DI RISERVA	-35.000	-35.000
TOTALE ARTICOLO	0	0
 ARTICOLO 003		
SEZIONE I - AMMINISTRAZIONE GENERALE	1.043.432	755.907
SEZIONE II - DIFESA NAZIONALE	123.955	123.955
SEZIONE III - GIUSTIZIA	20.682	20.682
SEZIONE IV - SICUREZZA PUBBLICA	3.387	3.387
SEZIONE V - RELAZIONI INTERNAZIONALI	2.628	2.628
SEZIONE VI - ISTRUZIONE E CULTURA	132.472	132.472
SEZIONE VII - UNIVERSITA' E RICERCA SCIENTIFICA	7.342	7.342
SEZIONE IX - LAVORO E PREVIDENZA SOCIALE	758.212	758.212
SEZIONE XI - IGIENE E SANITA'	1.479	1.479

SEGUE : ALLEGATO C/1

	COMPETENZA	CASSA
	(MILIONI DI LIRE)	
SEZIONE XII - TRASPORTI E COMUNICAZIONI	3.948	3.948
SEZIONE XIII - AGRICOLTURA E ALIMENTAZIONE	2.295	2.295
SEZIONE XIV - INDUSTRIA, COMMERCIO E ARTIGIANATO	29.176	29.189
SEZIONE XV - INTERVENTI STRAORDINARI PER IL MEZZOGIORNO	-27.593	-27.606
SEZIONE XVI - OPERE ED INTERVENTI ECONOMICI NON ATTRIBUIBILI A PARTICOLARI SETTORI	307.920	307.920
SEZIONE XVII - FINANZA REGIONALE E LOCALE	-305.000	-305.000
SEZIONE XIX - FONDI SPECIALI E DI RISERVA	-1.107.252	-1.107.252
SEZIONE XX - INTERESSI DI DEBITI	-980.330	-692.805
SEZIONE XXI - ONERI NON RIPARTIBILI	-16.752	-16.752
TOTALE ARTICOLO	0	0
ARTICOLO 005		
SEZIONE I - AMMINISTRAZIONE GENERALE	759	759
SEZIONE II - DIFESA NAZIONALE	30.000	30.000
SEZIONE VI - ISTRUZIONE E CULTURA	8.500	8.500
SEZIONE VII - UNIVERSITA' E RICERCA SCIENTIFICA	10.000	10.000
SEZIONE VIII - EDILIZIA	56.149	56.149
SEZIONE XIII - AGRICOLTURA E ALIMENTAZIONE	14.551	14.551
SEZIONE XVI - OPERE ED INTERVENTI ECONOMICI NON ATTRIBUIBILI A PARTICOLARI SETTORI	8.041	8.041
SEZIONE XVII - FINANZA REGIONALE E LOCALE	72.000	72.000
SEZIONE XXI - ONERI NON RIPARTIBILI	-200.000	-200.000
TOTALE ARTICOLO	0	0
ARTICOLO 013		
SEZIONE II - DIFESA NAZIONALE	-1.450	-1.450

SEGUE : ALLEGATO C/1

	COMPETENZA	CASSA
	(MILIONI DI LIRE)	
SEZIONE IV - SICUREZZA PUBBLICA	-3.261	0
SEZIONE VIII - EDILIZIA	3.261	0
SEZIONE XI - IGIENE E SANITA'	1.450	1.450
TOTALE ARTICOLO	0	0
ARTICOLO 027		
SEZIONE I - AMMINISTRAZIONE GENERALE	10.328	-20.126
SEZIONE II - DIFESA NAZIONALE	-1.450	40.999
SEZIONE IV - SICUREZZA PUBBLICA	0	6.872
SEZIONE V - RELAZIONI INTERNAZIONALI	-218	2.189
SEZIONE VI - ISTRUZIONE E CULTURA	1.104	33.830
SEZIONE VII - UNIVERSITA' E RICERCA SCIENTIFICA	-40	-180
SEZIONE VIII - EDILIZIA	-254	-80.874
SEZIONE IX - LAVORO E PREVIDENZA SOCIALE	-195	-445
SEZIONE X - ASSISTENZA PUBBLICA	0	30.000
SEZIONE XI - IGIENE E SANITA'	-110	4.195
SEZIONE XII - TRASPORTI E COMUNICAZIONI	-3.822	-47.329
SEZIONE XIII - AGRICOLTURA E ALIMENTAZIONE	-191	11.810
SEZIONE XIV - INDUSTRIA, COMMERCIO E ARTIGIANATO	-2.072	-2.232
SEZIONE XV - INTERVENTI STRAORDINARI PER IL MEZZOGIORNO	0	-28
SEZIONE XVI - OPERE ED INTERVENTI ECONOMICI NON ATTRIBUIBILI A PARTICOLARI SETTORI	-1.791	23.303
SEZIONE XVII - FINANZA REGIONALE E LOCALE	0	100.000
SEZIONE XVIII - PROTEZIONE CIVILE E PUBBLICHE CALAMITA'	0	-446
SEZIONE XX - INTERESSI DI DEBITI	-3.150	-3.150

SEGUE : ALLEGATO C/1

	COMPETENZA	CASSA
	(MILIONI DI LIRE)	
SEZIONE XXI - ONERI NON RIPARTIBILI	3.150	3.150
TOTALE ARTICOLO	1.289	101.538
TOTALE LEGGE	44.237	323.048
LEGGE FINANZIARIA N.500 DEL 1992		
DISPOSIZIONI PER LA FORMAZIONE DEL BILANCIO ANNUALE E PLURIENNALE DELLO STATO (LEGGE FINANZIARIA 1993)		
SEZIONE XII - TRASPORTI E COMUNICAZIONI	-4.232.228	-4.232.228
SEZIONE XVII - FINANZA REGIONALE E LOCALE	4.232.228	4.232.228
TOTALE LEGGE	0	0
LEGGE N.32 DEL 1993		
CONTRIBUTO STRAORDINARIO PER LA PARZIALE COPERTURA DEI DISAVANZI DELLE AZIENDE DI TRASPORTO PUBBLICO LOCALE		
SEZIONE XVII - FINANZA REGIONALE E LOCALE	245.000	245.000
SEZIONE XIX - FONDI SPECIALI E DI RISERVA	-245.000	-245.000
TOTALE LEGGE	0	0
LEGGE N.59 DEL 1993		
CONVERSIONE, CON MODIFICAZIONI DEL DL 12/1/93, N. 2, RECANTE MODIFICHE ED INTEGRAZIONI ALLA LEGGE 7 FEBBRAIO 1992, N. 150, IN MATERIA DI COMMERCIO E DETENZIONE DI ESEMPLARI DI FAUNA E FLORA MINACCIATI DI ESTINZIONE		
SEZIONE XIII - AGRICOLTURA E ALIMENTAZIONE	2.000	2.000
SEZIONE XVI. - OPERE ED INTERVENTI ECONOMICI NON ATTRIBUIBILI A PARTICOLARI SETTORI	240	240
SEZIONE XIX - FONDI SPECIALI E DI RISERVA	-2.000	-2.000

SEGUE : ALLEGATO C/1

	COMPETENZA	CASSA
	(MILIONI DI LIRE)	
TOTALE LEGGE	240	240
LEGGE N.68 DEL 1993		
CONVERSIONE, CON MODIFICAZIONI DEL DL 18/1/93, N. 8, RECANTE DISPOSIZIONI URGENTI IN MATERIA DI FINANZA DERIVATA E DI CONTABILITA' PUBBLICA		
SEZIONE X - ASSISTENZA PUBBLICA	4.000	4.000
SEZIONE XVII - FINANZA REGIONALE E LOCALE	1.093.513	1.093.513
SEZIONE XIX - FONDI SPECIALI E DI RISERVA	-114.000	-114.000
TOTALE LEGGE	983.513	983.513
LEGGE N.75 DEL 1993		
CONVERSIONE, CON MODIFICAZIONI DEL DL 23/1/93, N. 16, RECANTE DISPOSIZIONI IN MATERIA DI IMPOSTE SUI REDDITI, SUI TRASFERIMENTI DI IMMOBILI DI CIVILE ABITAZIONE, DI TERMINI PER LA DEFINIZIONE AGEVOLATA DELLE SITUAZIONI E PENDENZE TRIBUTARIE, PER LA SOPPRESSIONE DELLA RITENUTA SUGLI INTERESSI, PREMI ED ALTRI FRUTTI DERIVANTI DA DEPOSITI E CONTI CORRENTI INTERBANCARI, NONCHE' ALTRE DISPOSIZIONI TRIBUTARIE		
SEZIONE I - AMMINISTRAZIONE GENERALE	-36.883	-36.883
SEZIONE XIX - FONDI SPECIALI E DI RISERVA	-3.117	-3.117
TOTALE LEGGE	-40.000	-40.000
LEGGE N.86 DEL 1993		
CONCESSIONE DI UN CONTRIBUTO A FAVORE DEL SERVIZIO SOCIALE INTERNAZIONALE		
SEZIONE V - RELAZIONI INTERNAZIONALI	1.500	1.500

SEGUE : ALLEGATO C/1

	COMPETENZA	CASSA
	(MILIONI DI LIRE)	
SEZIONE XIX - FONDI SPECIALI E DI RISERVA	-1.500	-1.500
TOTALE LEGGE	0	0
LEGGI N.99 DEL 1993		
RATIFICA ED ESECUZIONE DELLA CONVENZIONE RELATIVA ALL'ELIMINAZIONE DELLE DOPPIE IMPOSIZIONI IN CASO DI RETTIFICA DEGLI UTILI DI IMPRESE ASSOCIATE, CON ATTO FINALE E DICHIARAZIONI, FATTA A BRUXELLES IL 23 LUGLIO 1990		
SEZIONE I - AMMINISTRAZIONE GENERALE	100	100
SEZIONE XIX - FONDI SPECIALI E DI RISERVA	-100	-100
TOTALE LEGGE	0	0
LEGGI N.114 DEL 1993		
DISPOSIZIONI PER LA PIENA ATTUAZIONE DELL'INSEGNAMENTO DELL'LINGUA STRANIERA NELLA SCUOLA ELEMENTARE		
SEZIONE VI - ISTRUZIONE E CULTURA	2.315	2.315
SEZIONE XIX - FONDI SPECIALI E DI RISERVA	-2.315	-2.315
TOTALE LEGGE	0	0
LEGGI N.126 DEL 1993		
MODIFICHE ALLA LEGGE 10 APRILE 1991, N. 121, RECANTE AUTORIZZAZIONE AL GOVERNO PER L'EMANAZIONE DI UN TESTO UNICO DELLE LEGGI CONCERNENTI L'ISTRUZIONE, RELATIVE ALLE SCUOLE DI OGNI ORDINE E GRADO		
SEZIONE VI - ISTRUZIONE E CULTURA	150	150
SEZIONE XIX - FONDI SPECIALI E DI RISERVA	-150	-150

SEGUE : ALLEGATO C/1

	COMPETENZA	CASSA
	(MILIONI DI LIRE)	
TOTALE LEGGE	0	0
LEGGE N.191 DEL 1993		
CONVERSIONE, CON MODIFICAZIONI DEL DL 19/4/93, N. 113, RECANTE INTERVENTI FINANZIARI A FAVORE DELLE CAMERE DI COMMERCIO, INDUSTRIA, ARTIGIANATO E AGRICOLTURA		
SEZIONE XIV - INDUSTRIA, COMMERCIO E ARTIGIANATO	110.560	110.560
SEZIONE XIX - FONDI SPECIALI E DI RISERVA	-110.560	-110.560
TOTALE LEGGE	0	0
LEGGE N.204 DEL 1993		
CONVERSIONE, CON MODIFICAZIONI DEL DL 24/4/93, N. 121, RECANTE INTERVENTI URGENTI A SOSTEGNO DEL SETTORE MINERARIO DELLA SARDEGNA		
SEZIONE XIV - INDUSTRIA, COMMERCIO E ARTIGIANATO	5.000	5.000
SEZIONE XIX - FONDI SPECIALI E DI RISERVA	-5.000	-5.000
TOTALE LEGGE	0	0
LEGGE N.231 DEL 1993		
DISPOSIZIONI URGENTI CONCERNENTI L'ORGANICO DEL CORPO DI POLIZIA PENITENZIARIA		
SEZIONE I - AMMINISTRAZIONE GENERALE	-48.600	-48.600
SEZIONE III - GIUSTIZIA	-11.970	-11.970
SEZIONE X - ASSISTENZA PUBBLICA	48.600	48.600
SEZIONE XIX - FONDI SPECIALI E DI RISERVA	11.970	11.970

SEGUE : ALLEGATO C/1

	COMPETENZA	CASSA
	(MILIONI DI LIRE)	
TOTALE LEGGE	0	0
LEGGI N. 236 DEL 1993		
CONVERSIONE, CON MODIFICAZIONI DEL DL 20/5/93, N. 148, RECANTE INTERVENTI URGENTI A SOSTEGNO DELL'OCCUPAZIONE		
SEZIONE VIII - EDILIZIA	0	-5.275
SEZIONE IX - LAVORO E PREVIDENZA SOCIALE	723.000	723.000
SEZIONE XII - TRASPORTI E COMUNICAZIONI	0	-748
SEZIONE XIV - INDUSTRIA, COMMERCIO E ARTIGIANATO	-75.000	-75.000
SEZIONE XVI - OPERE ED INTERVENTI ECONOMICI NON ATTRIBUIBILI A PARTICOLARI SETTORI	0	6.022
SEZIONE XIX - FONDI SPECIALI E DI RISERVA	-153.000	-153.000
TOTALE LEGGE	495.000	494.999
LEGGI N. 237 DEL 1993		
CONVERSIONE, CON MODIFICAZIONI DEL DL 20/5/93, N. 149, RECANTE INTERVENTI URGENTI IN FAVORE DELL'ECONOMIA		
SEZIONE XIII - AGRICOLTURA E ALIMENTAZIONE	20.000	20.000
SEZIONE XIV - INDUSTRIA, COMMERCIO E ARTIGIANATO	140.000	140.000
SEZIONE XIX - FONDI SPECIALI E DI RISERVA	-160.000	-160.000
TOTALE LEGGE	0	0
LEGGI N. 243 DEL 1993		
MISURE URGENTI PER LA FINANZA PUBBLICA		
SEZIONE I - AMMINISTRAZIONE GENERALE	-67.949	-67.949

SEQUE + ALLEGATO C/1

	COMPETENZA	CASSA
	(MILIONI DI LIRE)	
SEZIONE II - DIFESA NAZIONALE	-86.666	-86.666
SEZIONE III - GIUSTIZIA	-13.576	-13.576
SEZIONE IV - SICUREZZA PUBBLICA	-25.116	-25.116
SEZIONE V - RELAZIONI INTERNAZIONALI	-1.665	-1.665
SEZIONE VI - ISTRUZIONE E CULTURA	-7.576	-7.576
SEZIONE VII - UNIVERSITA' E RICERCA SCIENTIFICA	-190	-190
SEZIONE VIII - EDILIZIA	-100	-100
SEZIONE IX - LAVORO E PREVIDENZA SOCIALE	-1.594	-1.594
SEZIONE X - ASSISTENZA PUBBLICA	-36	-36
SEZIONE XI - IGIENE E SANITA'	-7.353	-7.353
SEZIONE XII - TRASPORTI E COMUNICAZIONI	-322.519	-322.519
SEZIONE XIII - AGRICOLTURA E ALIMENTAZIONE	-723	-723
SEZIONE XIV - INDUSTRIA, COMMERCIO E ARTIGIANATO	-218	-218
SEZIONE XV - INTERVENTI STRAORDINARI PER IL MEZZOGIORNO	-16	-16
SEZIONE XVI - OPERE ED INTERVENTI ECONOMICI NON ATTRIBUIBILI A PARTICOLARI SETTORI	-1.333	-1.333
SEZIONE XVIII - PROTEZIONE CIVILE E PUBBLICHE CALAMITA'	-3.263	-3.263
SEZIONE XXI - ONERI NON RIPARTIBILI	-109	-109
TOTALE LEGGE	-540.002	-540.002
LEGGI N.249 DEL 1993		
CELEBRAZIONE NAZIONALE DEL CINQUANTENNALE DELLA RESISTENZA E DELLA GUERRA DI LIBERAZIONE		
SEZIONE VI - ISTRUZIONE E CULTURA	5.000	5.000

SEGUE : ALLEGATO C/1

	COMPETENZA	CASSA
	(MILIONI DI LIRE)	
SEZIONE XIX - FONDI SPECIALI E DI RISERVA	-5.000	-5.000
TOTALE LEGGE	0	0
LEGGES N.250 DEL 1993		
CONVERSIONE, CON MODIFICAZIONI DEL DL 25/5/93, N. 158, RECANTE INTERVENTI A FAVORE DELLE AZIENDE AGRICOLE DANNEGGIATE DALL'INFEZIONE DI AFTA EPIZOOTICA		
SEZIONE XI - IGIENE E SANITA'	-7.500	-7.500
SEZIONE XIII - AGRICOLTURA E ALIMENTAZIONE	7.500	7.500
TOTALE LEGGE	0	0
LEGGES N.254 DEL 1993		
DISPOSIZIONI URGENTI PER L'AUMENTO DELL'ORGANICO DEL CORPO DI POLIZIA PENITENZIARIA E PER LA COPERTURA DI POSTI VACANTI		
SEZIONE III - GIUSTIZIA	22.870	22.870
SEZIONE XIX - FONDI SPECIALI E DI RISERVA	-22.870	-22.870
TOTALE LEGGE	0	0
LEGGES N.261 DEL 1993		
PARTECIPAZIONE DELL'ITALIA ALL'EMBARGO SUL DANUBIO NEI CONFRONTI DEI PAESI DELLA EX JUGOSLAVIA		
SEZIONE I - AMMINISTRAZIONE GENERALE	7.892	7.892
SEZIONE XIX - FONDI SPECIALI E DI RISERVA	-7.892	-7.892
TOTALE LEGGE	0	0

SEGUE : ALLEGATO C/1

	COMPETENZA	CASSA
	(MILIONI DI LIRE)	
LEGGE N.293 DEL 1993		
INTERVENTI IN FAVORE DEI DIPENDENTI DALLE IMPRESE DI SPEDIZIONE INTERNAZIONALE, DAI MAGAZZINI GENERALI E DAGLI SPEDIZIONIERI DOGANALI		
SEZIONE IX - LAVORO E PREVIDENZA SOCIALE	39.000	39.000
SEZIONE XIX - FONDI SPECIALI E DI RISERVA	-39.000	-39.000
TOTALE LEGGE	0	0
LEGGE N.294 DEL 1993		
ADEMPIMENTI FINANZIARI PER L'ATTUAZIONE DEL REGOLAMENTO CEE N. 880/92 SUL MARCHIO DI QUALITA' ECOLOGICA - ECOLABEL		
SEZIONE XVI - OPERE ED INTERVENTI ECONOMICI NON ATTRIBUIBILI A PARTICOLARI SETTORI	1.000	1.000
SEZIONE XIX - FONDI SPECIALI E DI RISERVA	-1.000	-1.000
TOTALE LEGGE	0	0
LEGGE N.302 DEL 1993		
RATIFICA ED ESECUZIONE DELL'ACCORDO SUL BREVETTO COMUNITARIO, DELLA CONVENZIONE SUL BREVETTO EUROPEO PER IL MERCATO COMUNE E RELATIVO REGOLAMENTO DI ESECUZIONE, CON QUATTRO PROTOCOLLI, ANNESSI, DICHIARAZIONI, ATTO FINALE, FATTO A LUSSEMBURGO IL 15 DICEMBRE 1989		
SEZIONE V - RELAZIONI INTERNAZIONALI	123	123
SEZIONE XIX - FONDI SPECIALI E DI RISERVA	-123	-123
TOTALE LEGGE	0	0
LEGGE N.315 DEL 1993		

SEQUE : ALLEGATO C/1

	COMPETENZA	CASSA
	(MILIONI DI LIRE)	
INTERVENTI PER L'INTERSCAMBIO DI PUBBLICAZIONI SCIENTIFICHE E DIDATTICHE CON L'ESTERO		
SEZIONE XVII - FINANZA REGIONALE E LOCALE	600	600
SEZIONE XIX - FONDI SPECIALI E DI RISERVA	-600	-600
TOTALE LEGGE	0	0
LEGGE N.316 DEL 1993		
PROROGA DEL CONTRIBUTO A FAVORE DEL CENTRO NAZIONALE DI PREVENZIONE E DIFESA SOCIALE DI MILANO		
SEZIONE X - ASSISTENZA PUBBLICA	120	120
SEZIONE XIX - FONDI SPECIALI E DI RISERVA	-120	-120
TOTALE LEGGE	0	0
LEGGE N.319 DEL 1993		
NORME A SOSTEGNO DEL ROSSINI OPERA FESTIVAL		
SEZIONE VI - ISTRUZIONE E CULTURA	3.000	3.000
SEZIONE XIX - FONDI SPECIALI E DI RISERVA	-3.000	-3.000
TOTALE LEGGE	0	0
LEGGE N.320 DEL 1993		
AUMENTO DEL CONTRIBUTO ANNUO PREVISTO DALLA LEGGE 2 DICEMBRE 1980, N. 803, A FAVORE DELLE BIBLIOTECHE STATALI ANNESSE AGLI STABILIMENTI ECCLESIASTICI E NORME PER L'ASSEGNAZIONE ATALI BIBLIOTECHE DI PERSONALE DIPENDENTE DEL MINISTERO PER I BENI CULTURALI		
SEZIONE VI - ISTRUZIONE E CULTURA	656	656

SEGUE : ALLEGATO C/1

	COMPETENZA	CASSA
	(MILIONI DI LIRE)	
SEZIONE XIX - FONDI SPECIALI E DI RISERVA	-656	-656
TOTALE LEGGE	0	0
LEGGES N.337 DEL 1993		
RATIFICA ED ESECUZIONE DELL' ACCORDO QUADRO DI COOPERAZIONE ECONOMICA, INDUSTRIALE, SCIENTIFICO TECNOLOGICA, TECNICA E CULTURALE TRA LA REPUBBLICA ITALIANA E LA REPUBBLICA DEL CILE, FATTO A SANTIAGO DEL CILE L'8 NOVEMBRE 1990		
SEZIONE V - RELAZIONI INTERNAZIONALI	33	33
SEZIONE XIX - FONDI SPECIALI E DI RISERVA	-33	-33
TOTALE LEGGE	0	0
LEGGES N.340 DEL 1993		
RATIFICA ED ESECUZIONE DELLA CONVENZIONE SUL CONTROLLO DEI MOVIMENTI TRANSFRONTALIERI DI SCORIE TOSSICHE E DELLA LORO ELIMINAZIONE, CON ANNESSI, RELATIVO ATTO FINALE E RISOLUZIONI, FATTA A BASILEA IL 22 MARZO 1989		
SEZIONE V - RELAZIONI INTERNAZIONALI	178	178
SEZIONE XIX - FONDI SPECIALI E DI RISERVA	-178	-178
TOTALE LEGGE	0	0
LEGGES N.379 DEL 1993		
CONCESSIONE DI UN CONTRIBUTO ANNUO DELLO STATO ALL'UNIONE ITALIANA CIECHI, CON VINCOLO DI DESTINAZIONE ALL'ISTITUTO PER LA RICERCA, LA FORMAZIONE E LA RIABILITAZIONE E ALL'ISTITUTO EUROPEO RICERCA, FORMAZIONE E ORIENTAMENTO PROFESSIONALE		
SEZIONE VI - ISTRUZIONE E CULTURA	-2.500	0

SEGUE : ALLEGATO C/1

	COMPETENZA	CASSA
	(MILIONI DI LIRE)	
SEZIONE X - ASSISTENZA PUBBLICA	2.500	0
TOTALE LEGGE	0	0
LEGGES N.386 DEL 1993		
RATIFICA ED ESECUZIONE DELL'ACCORDO CHE ISTITUISCE UN'ASSOCIAZIONE TRA LE COMUNITA' EUROPEE ED I LORO STATI MEMBRI, DA UNA PARTE, E LA REPUBBLICA DI POLONIA, DALL'ALTRA, FIRMATO A BRUXELLES IL 16 DICEMBRE 1991, CON ALLEGATI E PROTOCOLLI, ATTO FINALE E RELATIVI ALLEGATI		
SEZIONE V - RELAZIONI INTERNAZIONALI	7	7
SEZIONE XIX - FONDI SPECIALI E DI RISERVA	-7	-7
TOTALE LEGGE	0	0
LEGGES N.387 DEL 1993		
RATIFICA ED ESECUZIONE DELL' ACCORDO CHE ISTITUISCE UN'ASSOCIAZIONE TRA LE COMUNITA' EUROPEE ED I LORO STATI MEMBRI, DA UNA PARTE, E LA REPUBBLICA DI UNGHERIA, DALL'ALTRA, FIRMATO A BRUXELLES IL 16 DICEMBRE 1991, CON ALLEGATI E PROTOCOLLI, ATTO FINALE E RELATIVI ALLEGATI		
SEZIONE V - RELAZIONI INTERNAZIONALI	7	7
SEZIONE XIX - FONDI SPECIALI E DI RISERVA	-7	-7
TOTALE LEGGE	0	0
LEGGES N.388 DEL 1993		
RATIFICA ED ESECUZIONE DEL PROTOCOLLO DI ADESIONE DEL GOVERNO DELLA REPUBBLICA ITALIANA ALL'ACCORDO DI SCHENGEN DEL 14 GIUGNO 1985 TRA I GOVERNI DEGLI STATI DELL'UNIONE ECONOMICA DEL BENELUX, DELLA REPUBBLICA FEDERALE DI GERMANIA E DELLA REPUBBLICA FRANCESE RELATIVO		

SEGUE : ALLEGATO C/1

	COMPETENZA	CASSA
	(MILIONI DI LIRE)	
ALL'ELIMINAZIONE GRADUALE DEI CONTROLLI ALLE FRONTIERE COMUNI, CON DUE DICHIARAZIONI COMUNI		
SEZIONE IV - SICUREZZA PUBBLICA	18.060	18.060
SEZIONE V - RELAZIONI INTERNAZIONALI	37.271	37.271
SEZIONE XIX - FONDI SPECIALI E DI RISERVA	-26.500	-26.500
TOTALE LEGGE	28.831	28.831
LEGGE N.411 DEL 1993		
PARTECIPAZIONE DELL'ITALIA AL RAIN FOREST TRUST FUND		
SEZIONE XIV - INDUSTRIA, COMMERCIO E ARTIGIANATO	6.500	6.500
SEZIONE XIX - FONDI SPECIALI E DI RISERVA	-6.500	-6.500
TOTALE LEGGE	0	0
LEGGE N.421 DEL 1993		
ADEGUAMENTO DEL CONTRIBUTO DELLO STATO ALLA STAZIONE ZOOLOGICA "ANTONIO DOHRN" DI NAPOLI		
SEZIONE VII - UNIVERSITA' E RICERCA SCIENTIFICA	10.000	10.000
SEZIONE XIX - FONDI SPECIALI E DI RISERVA	-10.000	-10.000
TOTALE LEGGE	0	0
LEGGE N.423 DEL 1993		
PROROGA DEI TERMINI DI DURATA IN CARICA DEGLI AMMINISTRATORIDELLE UNITA' SANITARIE LOCALI, NONCHE' NORME PER LE ATTESTAZIONI DA PARTE DELLE UNITA' SANITARIE LOCALI DELLA CONDIZIONE DI HANDICAPPATO IN ORDINE ALL'ISTRUZIONE SCOLASTICA E PER LA		

SEGUE : ALLEGATO C/1

	COMPETENZA	CASSA
	(MILIONI DI LIRE)	
CONCESSIONE DI UN CONTRIBUTO COMPENSATIVO ALL'UNIONE ITALIANA CIECHI		
SEZIONE IX - LAVORO E PREVIDENZA SOCIALE	30.000	0
SEZIONE XIX - FONDI SPECIALI E DI RISERVA	-30.000	0
TOTALE LEGGE	0	0
LEGGES N.426 DEL 1993		
PARTECIPAZIONE DELL'ITALIA ALL'AUMENTO GENERALE DEL CAPITALE DELL'INTERNATIONAL FINANCE CORPORATION (IFC)		
SEZIONE XIV - INDUSTRIA, COMMERCIO E ARTIGIANATO	12.000	12.000
SEZIONE XIX - FONDI SPECIALI E DI RISERVA	-12.000	-12.000
TOTALE LEGGE	0	0
LEGGES N.433 DEL 1993		
RIVALUTAZIONE DEL SUSSIDIO A FAVORE DEGLI HANSENIANI E LORO FAMILIARI		
SEZIONE XI - IGIENE E SANITA'	687	687
SEZIONE XIX - FONDI SPECIALI E DI RISERVA	-687	-687
TOTALE LEGGE	0	0
LEGGES N.445 DEL 1993		
DISPOSIZIONI PER L'ASSESTAMENTO DEL BILANCIO DELLO STATO E DEI BILANCI DELLE AZIENDE AUTONOME PER L'ANNO FINANZIARIO 1993		
SEZIONE I - AMMINISTRAZIONE GENERALE	90.082	3.672.782
SEZIONE II - DIFESA NAZIONALE	83.634	576.069
SEZIONE III - GIUSTIZIA	160.671	1.324.049

SEGUE : ALLEGATO C/1

	COMPETENZA	CASSA
	(MILIONI DI LIRE)	
SEZIONE IV - SICUREZZA PUBBLICA	267.437	444.336
SEZIONE V - RELAZIONI INTERNAZIONALI	1.646.949	3.243.136
SEZIONE VI - ISTRUZIONE E CULTURA	-110.249	2.776.008
SEZIONE VII - UNIVERSITA' E RICERCA SCIENTIFICA	-2.699	1.242.744
SEZIONE VIII - EDILIZIA	-99.049	845.756
SEZIONE IX - LAVORO E PREVIDENZA SOCIALE	378.711	3.604.221
SEZIONE X - ASSISTENZA PUBBLICA	1.665.485	763.927
SEZIONE XI - IGIENE E SANITA'	-301.638	1.707.601
SEZIONE XII - TRASPORTI E COMUNICAZIONI	93.289	7.189.180
SEZIONE XIII - AGRICOLTURA E ALIMENTAZIONE	5.860	1.474.124
SEZIONE XIV - INDUSTRIA, COMMERCIO E ARTIGIANATO	202.813	1.020.377
SEZIONE XV - INTERVENTI STRAORDINARI PER IL MEZZOGIORNO	-204.000	312.443
SEZIONE XVI - OPERE ED INTERVENTI ECONOMICI NON ATTRIBIBILI A PARTICOLARI SETTORI	-37.785	2.273.194
SEZIONE XVII - FINANZA REGIONALE E LOCALE	-287.548	3.231.117
SEZIONE XVIII - PROTEZIONE CIVILE E PUBBLICHE CALAMITA'	9.003	319.919
SEZIONE XIX - FONDI SPECIALI E DI RISERVA	252.480	353.596
SEZIONE XX - INTERESSI DI DEBITI	-4.463.600	60.970
SEZIONE XXI - ONERI NON RIPARTIBILI	209.519	1.546.846
SEZIONE XXII - RIMBORSO DI PRESTITI	-18.140	903.393
TOTALE LEGGE	-458.775	38.885.788

LEGGE N.483 DEL 1993

DISCIPLINA DEL CONTO INTRATTENUTO DAL TESORO PRESSO LA BANCAD'ITALIA PER IL SERVIZIO DI

SEGUE : ALLEGATO C/1

	COMPETENZA	CASSA
	(MILIONI DI LIRE)	
TESORERIA E MODIFICA DELLA DISCIPLINA DELLA RISERVA OBBLIGATORIA DEGLI ENTI CREDITIZI.		
SEZIONE I - AMMINISTRAZIONE GENERALE	30.670.000	30.670.000
TOTALE LEGGE	30.670.000	30.670.000
LEGGI N.491 DEL 1993		
RIORDINAMENTO DELLE COMPETENZE REGIONALI E STATALI IN MATERIA AGRICOLA E FORESTALE E ISTITUZIONE DEL MINISTERO DELLE RISORSE AGRICOLE, ALIMENTARI E FORESTALI.		
SEZIONE III - GIUSTIZIA	12	0
SEZIONE XIII - AGRICOLTURA E ALIMENTAZIONE	-12	0
TOTALE LEGGE	0	0
LEGGI N.508 DEL 1993		
AUTORIZZAZIONE DI SPESA PER IL FUNZIONAMENTO DEL COMITATO NAZIONALE PER LA BIOETICA		
SEZIONE I - AMMINISTRAZIONE GENERALE	500	500
SEZIONE XIX - FONDI SPECIALI E DI RISERVA	-500	-500
TOTALE LEGGE	0	0
DECRETO LEGGE N.3 DEL 1993		
DISPOSIZIONI URGENTI CONCERNENTI L'INCREMENTO DELL'ORGANICO DEL CORPO DI POLIZIA PENITENZIARIA, IL TRATTAMENTO DI PERSONE DETENUTE AFFETTE DA INFEZIONE DA HIV, LE MODIFICHE AL TESTO UNICO DELLE LEGGI IN MATERIA DI STUPEFACENTI E LE NORME PER L'ATTIVAZIONE DI NUOVI UFFICI GIUDIZIARI		
SEZIONE I - AMMINISTRAZIONE GENERALE	48.600	48.600
SEZIONE III - GIUSTIZIA	12.224	12.224

SEQUE : ALLEGATO C/1

	COMPETENZA	CASSA
	(MILIONI DI LIRE)	
SEZIONE X - ASSISTENZA PUBBLICA	-48.600	-48.600
SEZIONE XIX - FONDI SPECIALI E DI RISERVA	-12.224	-12.224
TOTALE LEGGE	0	0
DECRETO LEGGE N.8 DEL 1993		
DISPOSIZIONI URGENTI IN MATERIA DI FINANZA DERIVATA E DI CONTABILITA' PUBBLICA		
SEZIONE XIV - INDUSTRIA, COMMERCIO E ARTIGIANATO	18.000	18.000
SEZIONE XIX - FONDI SPECIALI E DI RISERVA	-18.000	-18.000
TOTALE LEGGE	0	0
DECRETO LEGGE N.9 DEL 1993		
DISPOSIZIONI URGENTI IN MATERIA SANITARIA E SOCIO-ASSISTENZIALE		
SEZIONE X - ASSISTENZA PUBBLICA	5.000	5.000
SEZIONE XIX - FONDI SPECIALI E DI RISERVA	-5.000	-5.000
TOTALE LEGGE	0	0
DECRETO LEGGE N.16 DEL 1993		
DISPOSIZIONI IN MATERIA DI IMPOSTE SUI REDDITI, SUI TRASFERIMENTI DI IMMOBILI DI CIVILE ABITAZIONE, DI TERMINI PER LA DEFINIZIONE AGEVOLATA DELLE SITUAZIONI E PENDENZE TRIBUTARIE, PER LA SOPPRESSIONE DELLA RITENUTA SUGLI INTERESSI, PREMI ED ALTRI FRUTTI DERIVANTI DA DEPOSITI E CONTI CORRENTI INTERBANCARI, NONCHE' ALTRE DISPOSIZIONI TRIBUTARIE		
SEZIONE XIX - FONDI SPECIALI E DI RISERVA	-7.761.000	-7.761.000
SEZIONE XX - INTERESSI DI DEBITI	297.500	297.500

SEGUE : ALLEGATO C/1

	COMPETENZA	CASSA
	(MILIONI DI LIRE)	
SEZIONE XXI - ONERI NON RIPARTIBILI	12.000.000	12.000.000
TOTALE LEGGE	4.536.500	4.536.500
DECRETO LEGGE N.46 DEL 1993		
ELARGIZIONE A FAVORE DEI CITTADINI VITTIME DI INCIDENTI OCCORSI DURANTE ATTIVITA' OPERATIVE ED ADDESTRATIVE DELLE FORZE ARMATE		
SEZIONE II - DIFESA NAZIONALE	100	100
SEZIONE XIX - FONDI SPECIALI E DI RISERVA	-100	-100
TOTALE LEGGE	0	0
DECRETO LEGGE N.48 DEL 1993		
DISPOSIZIONI URGENTI IN MATERIA DI DIFFERIMENTO DI TERMINI PREVISTI DA DISPOSIZIONI LEGISLATIVE		
SEZIONE V - RELAZIONI INTERNAZIONALI	100	100
SEZIONE XIX - FONDI SPECIALI E DI RISERVA	-100	-100
TOTALE LEGGE	0	0
DECRETO LEGGE N.57 DEL 1993		
INTERVENTI URGENTI A SOSTEGNO DELL'OCCUPAZIONE		
SEZIONE XVI - OPERE ED INTERVENTI ECONOMICI NON ATTRIBUIBILI A PARTICOLARI SETTORI	390.000	390.000
SEZIONE XIX - FONDI SPECIALI E DI RISERVA	-390.000	-390.000
TOTALE LEGGE	0	0
DECRETO LEGGE N.58 DEL 1993		

SEGUE : ALLEGATO C/1

	COMPETENZA	CASSA
	(MILIONI DI LIRE)	
INTERVENTI URGENTI A SOSTEGNO DELL'ECONOMIA		
SEZIONE II - DIFESA NAZIONALE	100.000	100.000
SEZIONE XIX - FONDI SPECIALI E DI RISERVA	-100.000	-100.000
TOTALE LEGGE	0	0
DECRETO LEGGE N.78 DEL 1993		
MISURE URGENTI PER LO SVILUPPO DELLE ESPORTAZIONI		
SEZIONE XIII - AGRICOLTURA E ALIMENTAZIONE	-20.000	-20.000
SEZIONE XIV - INDUSTRIA, COMMERCIO E ARTIGIANATO	120.000	120.000
SEZIONE XIX - FONDI SPECIALI E DI RISERVA	-100.000	-100.000
TOTALE LEGGE	0	0
DECRETO LEGGE N.82 DEL 1993		
MISURE URGENTI PER IL SETTORE DELL'AUTOTRASPORTO DI COSE PERCONTO DI TERZI		
ARTICOLO 015		
SEZIONE XII - TRASPORTI E COMUNICAZIONI	30.000	30.000
SEZIONE XIX - FONDI SPECIALI E DI RISERVA	-370.000	-370.000
TOTALE ARTICOLO	-340.000	-340.000
TOTALE LEGGE	-340.000	-340.000
DECRETO LEGGE N.108 DEL 1993		
MISURE URGENTI PER L'ORGANIZZAZIONE ED IL FINANZIAMENTO DELLA RIUNIONE DEL CONSIGLIO DEI MINISTRI DEGLI AFFARI ESTERI DELLA CONFERENZA SULLA SICUREZZA E LA COOPERAZIONE INEUROPA (CSCE) PER IL PERIODO DI PRESIDENZA ITALIANA		

SEGUE - ALLEGATO C/1

	COMPETENZA	CASSA
	(MILIONI DI LIRE)	
SEZIONE V - RELAZIONI INTERNAZIONALI	4.950	4.950
SEZIONE XIX - FONDI SPECIALI E DI RISERVA	-4.950	-4.950
TOTALE LEGGE	0	0
DECRETO LEGGE N.130 DEL 1993		
DISPOSIZIONI URGENTI IN MATERIA DI DIFFERIMENTO DI TERMINI PREVISTI DA DISPOSIZIONI LEGISLATIVE		
SEZIONE XIII - AGRICOLTURA E ALIMENTAZIONE	1.930	1.930
SEZIONE XIX - FONDI SPECIALI E DI RISERVA	-1.930	-1.930
TOTALE LEGGE	0	0
DECRETO LEGGE N.143 DEL 1993		
DISPOSIZIONI IN MATERIA DI LEGITTIMITA' DELL'AZIONE AMMINISTRATIVA		
SEZIONE I - AMMINISTRAZIONE GENERALE	4.160	4.160
SEZIONE XIX - FONDI SPECIALI E DI RISERVA	-4.160	-4.160
TOTALE LEGGE	0	0
DECRETO LEGGE N.148 DEL 1993		
INTERVENTI URGENTI A SOSTEGNO DELL'OCCUPAZIONE		
SEZIONE XIV - INDUSTRIA, COMMERCIO E ARTIGIANATO	-150.000	-150.000
SEZIONE XVI - OPERE ED INTERVENTI ECONOMICI NON ATTRIBUIBILI A PARTICOLARI SETTORI	8.000	8.000
SEZIONE XVII - FINANZA REGIONALE E LOCALE	142.000	142.000

SEGUE - ALLEGATO C/1

	COMPETENZA	CASSA
	(MILIONI DI LIRE)	
TOTALE LEGGE	0	0
DECRETO LEGGE N.149 DEL 1993		
INTERVENTI URGENTI IN FAVORE DELL'ECONOMIA		
SEZIONE IX - LAVORO E PREVIDENZA SOCIALE	550.000	550.000
SEZIONE XII - TRASPORTI E COMUNICAZIONI	70.000	70.000
SEZIONE XIV - INDUSTRIA, COMMERCIO E ARTIGIANATO	355.000	355.000
SEZIONE XVI - OPERE ED INTERVENTI ECONOMICI NON ATTRIBUIBILI A PARTICOLARI SETTORI	-16.000	-16.000
SEZIONE XVII - FINANZA REGIONALE E LOCALE	26.000	26.000
SEZIONE XIX - FONDI SPECIALI E DI RISERVA	-985.000	-985.000
TOTALE LEGGE	0	0
DECRETO LEGGE N.155 DEL 1993		
MISURE URGENTI PER LA FINANZA PUBBLICA		
SEZIONE I - AMMINISTRAZIONE GENERALE	-2.000	-2.000
SEZIONE V - RELAZIONI INTERNAZIONALI	-59.300	-58.793
SEZIONE VI - ISTRUZIONE E CULTURA	-361.600	-361.600
SEZIONE VII - UNIVERSITA' E RICERCA SCIENTIFICA	-90.000	-90.000
SEZIONE IX - LAVORO E PREVIDENZA SOCIALE	4.600	4.600
SEZIONE XI - IGIENE E SANITA'	-21.000	-21.000
SEZIONE XII - TRASPORTI E COMUNICAZIONI	-875.000	-875.000
SEZIONE XIII - AGRICOLTURA E ALIMENTAZIONE	-650.000	-650.000
SEZIONE XVII - FINANZA REGIONALE E LOCALE	-688.300	-688.300
SEZIONE XIX - FONDI SPECIALI E DI RISERVA	-629.314	-629.314

SEQUE : ALLEGATO C/1

	COMPETENZA	CASSA
	(MILIONI DI LIRE)	
TOTALE LEGGE	-3.371.914	-3.371.407
DECRETO LEGGE N.179 DEL 1993		
MISURE URGENTI IN MATERIA DI PARTECIPAZIONE ALLA SPESA SANITARIA, DI FORMAZIONE DEI MEDICI, DI FARMACOVIGILANZA E DI EDILIZIA SANITARIA		
SEZIONE XI - IGIENE E SANITA'	20.000	20.000
SEZIONE XVII - FINANZA REGIONALE E LOCALE	80.000	80.000
TOTALE LEGGE	100.000	100.000
DECRETO LEGGE N.241 DEL 1993		
INTERVENTI URGENTI PER IL SISTEMA INFORMATIVO, PER LE STRUTTURE, PER LE ATTREZZATURE E PER I SERVIZI DELL'AMMINISTRAZIONE GIUDIZIARIA		
SEZIONE III - GIUSTIZIA	146.381	146.381
SEZIONE VIII - EDILIZIA	30.000	30.000
SEZIONE XIX - FONDI SPECIALI E DI RISERVA	-176.381	-176.381
TOTALE LEGGE	0	0
DECRETO LEGGE N.280 DEL 1993		
DISPOSIZIONI PER L'ACCELERAZIONE DEGLI INVESTIMENTI A SOSTEGNO DELL'CCUPAZIONE E PER LA SEMPLIFICAZIONE DEI PROCEDIMENTI IN MATERIA EDILIZIA		
SEZIONE XVII - FINANZA REGIONALE E LOCALE	36.000	36.000
SEZIONE XIX - FONDI SPECIALI E DI RISERVA	-36.000	-36.000
TOTALE LEGGE	0	0

SEGUE : ALLEGATO C/1

	COMPETENZA	CASSA
	(MILIONI DI LIRE)	
DECRETO LEGGE N.309 DEL 1993		
MISURE URGENTI IN MATERRIA DI DIGHE		
SEZIONE XVI - OPERE ED INTERVENTI ECONOMICI NON ATTRIBUIBILI A PARTICOLARI SETTORI	370	370
SEZIONE XIX - FONDI SPECIALI E DI RISERVA	-370	-370
TOTALE LEGGE	0	0
DECRETO LEGGE N.330 DEL 1993		
DISPOSIZIONI URGENTI IN MATERIA DI DIFFERIMENTO DI TERMINI PREVISTI DA DISPOSIZIONI LEGISLATIVE		
SEZIONE XVIII - PROTEZIONE CIVILE E PUBBLICHE CALAMITA'	40.000	40.000
TOTALE LEGGE	40.000	40.000
DECRETO LEGGE N.331 DEL 1993		
ARMONIZZAZIONE DELLE DISPOSIZIONI IM MATERIA DI IMPOSTE SUGLI OLI MINERALI, SU LLE ALCOLE, SULLE BEVANDE ALCOLICHE, SUI TABACCHI LAVORATI E IN MATERIA DI IVA CON QUELLE RECAE DA DIRETTIVE CEE E MODIFICAZIONI CONSEGUENTI A DETTA ARMONI ZZAZIONE, ECC...		
SEZIONE I - AMMINISTRAZIONE GENERALE	95.000	95.000
SEZIONE XXI - ONERI NON RIPARTIBILI	-95.000	-95.000
TOTALE LEGGE	0	0
DECRETO LEGGE N.355 DEL 1993		
ATTUAZIONE DEL FERMO TEMPORANEO OBBLIGATORIO DELLE UNITA' DAPESCA PER IL 1993		

SEGUE : ALLEGATO C/1

	COMPETENZA	CASSA
	(MILIONI DI LIRE)	
SEZIONE XIII - AGRICOLTURA E ALIMENTAZIONE	78.500	78.500
TOTALE LEGGE	78.500	78.500
DECRETO LEGGE N.399 DEL 1993		
MISURE URGENTI IN MATERIA DI PARCHEGGI E DI TRASPORTI		
SEZIONE XII - TRASPORTI E COMUNICAZIONI	175.000	175.000
TOTALE LEGGE	175.000	175.000
DECRETO LEGGE N.441 DEL 1993		
DISPOSIZIONI URGENTI PER L'ORGANIZZAZIONE DELLA PRIMA FASE DELLA PRESIDENZA ITALIANA DELLA CONFERENZA SULLA SICUREZZA E LA COOPERAZIONE IN EUROPA (CSCE)		
SEZIONE V - RELAZIONI INTERNAZIONALI	226	226
SEZIONE XIX - FONDI SPECIALI E DI RISERVA	-226	-226
TOTALE LEGGE	0	0
DECRETO LEGGE N.504 DEL 1993		
DISPOSIZIONI URGENTI A FAVORE DELLE ZONE COLPITE DA FENOMENI ALLUVIONALI NEI MESI DI SETTEMBRE, OTTOBRE E NOVEMBRE 1993		
SEZIONE VI - ISTRUZIONE E CULTURA	-20.000	-20.000
SEZIONE XII - TRASPORTI E COMUNICAZIONI	-5.000	-23.000
SEZIONE XIII - AGRICOLTURA E ALIMENTAZIONE	100.000	100.000
SEZIONE XIV - INDUSTRIA, COMMERCIO E ARTIGIANATO	7.000	7.000
SEZIONE XVI - OPERE ED INTERVENTI ECONOMICI NON ATTRIBUIBILI A PARTICOLARI SETTORI	0	-57.000

SEGUE : ALLEGATO C/1

	COMPETENZA	CASSA
	(MILIONI DI LIRE)	
SEZIONE XVII - FINANZA REGIONALE E LOCALE	121.000	196.000
SEZIONE XIX - FONDI SPECIALI E DI RISERVA	-160.000	-160.000
TOTALE LEGGE	43.000	43.000
DECRETO LEGGE N.522 DEL 1993		
ISTITUZIONE DI UN UFFICIO SPECIALE PRESSO IL MINISTERO DI GRAZIA E GIUSTIZIA PER LA GESTIONE E LE MANUTENZIONE DEGLI UFFICI GIUDIZIARI DELLA CITTA' DI NAPOLI		
SEZIONE III - GIUSTIZIA	1.000	0
SEZIONE XIX - FONDI SPECIALI E DI RISERVA	-1.000	0
TOTALE LEGGE	0	0
DECRETO LEGGE N.524 DEL 1993		
MISURE URGENTI IN MATERIA DI DIGHE		
SEZIONE XVI - OPERE ED INTERVENTI ECONOMICI NON ATTRIBUIBILI A PARTICOLARI SETTORI	300	300
SEZIONE XIX - FONDI SPECIALI E DI RISERVA	-300	-300
TOTALE LEGGE	0	0
DECRETO LEGGE N.525 DEL 1993		
DISPOSIZIONI URGENTI IN MATERIA DI LAVORO PORTUALE		
SEZIONE IX - LAVORO E PREVIDENZA SOCIALE	22.000	22.000
SEZIONE XIX - FONDI SPECIALI E DI RISERVA	-22.000	-22.000
TOTALE LEGGE	0	0
DECRETO LEGGE N.556 DEL 1993		

SEGUE : ALLEGATO C/1

	COMPETENZA	CASSA
	(MILIONI DI LIRE)	
ORGANIZZAZIONE E FINANZIAMENTO DELLA PRESIDENZA ITALIANA DELGRUPPO DEI SETTE PAESI PIU' INDUSTRIALIZZATI, DELL'INIZIATIVA CENTRO-EUROPEA E DELLA CONFERENZA SULLA SICUREZZA E LA COOPERAZIONE IN EUROPA (CSCE).		
SEZIONE V - RELAZIONI INTERNAZIONALI	6.050	0
SEZIONE VI - ISTRUZIONE E CULTURA	1.000	0
SEZIONE XIX - FONDI SPECIALI E DI RISERVA	-7.050	0
TOTALE LEGGE	0	0
DECRETO LEGGE N.564 DEL 1993		
PROVVEDIMENTI A FAVORE DELL'INDUSTRIA NAVALMECCANICA E DELLARICERCA NEL SETTORE NAVALE		
SEZIONE XII - TRASPORTI E COMUNICAZIONI	5.000	0
SEZIONE XIX - FONDI SPECIALI E DI RISERVA	-5.000	0
TOTALE LEGGE	0	0
DECRETO LEGGE N.16 DEL 1994		
DISPOSIZIONI URGENTI RELATIVE ALLO SVOLGIMENTO DELLA MISSIONE UMANITARIA IN SOMALIA E IN MOZAMBICO		
SEZIONE II - DIFESA NAZIONALE	552.500	552.500
SEZIONE IV - SICUREZZA PUBBLICA	50	50
SEZIONE V - RELAZIONI INTERNAZIONALI	-200.000	-200.000
SEZIONE VIII - EDILIZIA	450	450
SEZIONE XIX - FONDI SPECIALI E DI RISERVA	-75.000	-75.000
TOTALE LEGGE	278.000	278.000

SEGUE : ALLEGATO C/1

COMPETENZA	CASSA
------------	-------

(MILIONI DI LIRE)	
-------------------	--

IN COMPLESSO

6.741.746	48.049.586
-----------	------------

ALLEGATO C/2

SPESE - VARIAZIONI 1993 PER SEZIONI E PROVVEDIMENTI

		COMPETENZA	CASSA
		(MILIONI DI LIRE)	
SEZIONE I - AMMINISTRAZIONE GENERALE			
LEGGES N.385 DEL 1978			
ADEGUAMENTO DELLA DISCIPLINA DEI COMPENSI PER LAVORO STRAORDINARIO AI DIPENDENTI DELLO STATO			
		124.994	124.227
	TOTALE LEGGE	124.994	124.227
LEGGES N.468 DEL 1978			
RIFORMA DI ALCUNE NORME DI CONTABILITA' GENERALE DELLO STATO IN MATERIA DI BILANCIO			
ARTICOLO	005	125.226	37.014
ARTICOLO	007	468.381	479.972
ARTICOLO	009	63.852	38.852
ARTICOLO	012	2.540	1.076
ARTICOLO	017	37.476	180.245
	TOTALE LEGGE	697.475	737.159
LEGGES N.373 DEL 1980			
ULTERIORE PROROGA E RIFINANZIAMENTO DEL FONDO DESTINATO ALLE ESIGENZE DEL TERRITORIO DI TRIESTE, ISTITUITO CON LEGGE COSTITUZIONALE 31 GENNAIO 1963, N.1			
		103	103
	TOTALE LEGGE	103	103
DECRETO PRESID. REPUBBL. N.269 DEL 1987			
NORME RISULTANTI DALLA DISCIPLINA PREVISTA DALL'ACCORDO SINDACALE; PER IL TRIENNIO			

SEGUE : ALLEGATO C/2

	COMPETENZA	CASSA
	(MILIONI DI LIRE)	
85-87; RIGUARDANTI IL COMPARTO DEL PERSONALE DIPENDENTE DALLE AZIENDE E DALLE AMMINISTRAZIONI DELLO STATO AD ORDINAMENTO AUTONOMO.	4.895	4.895
TOTALE LEGGE	4.895	4.895
LEGGI FINANZIARIE N.67 DEL 1988 DISPOSIZIONI PER LA FORMAZIONE DEL BILANCIO ANNUALE E PLURIENNALE DELLO STATO (L.F. 88)	14.424	14.424
TOTALE LEGGE	14.424	14.424
DECRETO PRESID. REPUBBL. N.309 DEL 1990 TESTO UNICO DELLE LEGGI IN MATERIA DI DISCIPLINA DEGLI STUPEFACENTI E SOSTANZE PSICOTROPE, PREVENZIONE, CURA E RIABILITAZIONE DEI RELATIVI STATI DI TOSSICODIPENDENZA.	48.600	48.600
TOTALE LEGGE	48.600	48.600
LEGGI N.225 DEL 1992 ISTITUZIONE DEL SERVIZIO NAZIONALE DELLA PROTEZIONE CIVILE.	1.889	1.889
TOTALE LEGGE	1.889	1.889
LEGGI N.421 DEL 1992 DELEGA AL GOVERNO PER LA RAZIONALIZZAZIONE E LA REVISIONE DELLE DISCIPLINE IN MATERIA DI SANITA', DI PUBBLICO IMPIEGO, DI PREVIDENZA E DI FINANZA TERRITORIALE		

SEGUE : ALLEGATO C/2

	COMPETENZA	CASSA
	(MILIONI DI LIRE)	
	0	5.360
TOTALE LEGGE	0	5.360
LEGGE N.438 DEL 1992		
CONVERSIONE, CON MODIFICAZIONI DEL DL 19/9/92, N. 384, RECANTE MISURE URGENTI IN MATERIA DI PREVIDENZA		
	25.017	25.017
TOTALE LEGGE	25.017	25.017
LEGGE N.505 DEL 1992		
PROVVIDENZE IN FAVORE DELLE ZONE COLPITE DALLE ECCEZIONALI AVVERSITA' ATMOSFERICHE VERIFICATE SI NEL PERIODO DALL'OTTOBRE 1991 AL LUGLIO 1992 E DA ALTRE CALAMITA' NATURALI		
	17.000	17.000
TOTALE LEGGE	17.000	17.000
LEGGE DI BILANCIO N.501 DEL 1992		
BILANCIO DI PREVISIONE DELLO STATO PER L'ANNO FINANZIARIO 1993 E BILANCIO PLURIENNALE PER IL TRIENNIO 1993-95		
	-62.923	-83.423
ARTICOLO 002	35.800	35.746
ARTICOLO 003	1.043.432	755.907
ARTICOLO 005	759	759
ARTICOLO 027	10.328	-20.126
TOTALE LEGGE	1.027.396	688.863
LEGGE N.75 DEL 1993		

SEGUE : ALLEGATO C/2

	COMPETENZA	CASSA
	(MILIONI DI LIRE)	
CONVERSIONE, CON MODIFICAZIONI DEL DL 23/1/93, N. 16, RECANTE DISPOSIZIONI IN MATERIA DI IMPOSTE SUI REDDITI, SUI TRASFERIMENTI DI IMMOBILI DI CIVILE ABITAZIONE, DI TERMINI PER LA DEFINIZIONE AGEVOLATA DELLE SITUAZIONI E PENDENZE TRIBUTARIE, PER LA SOPPRESSIONE DELLA RITENUTA SUGLI INTERESSI, PREMI ED ALTRI FRUTTI DERIVANTI DA DEPOSITI E CONTI CORRENTI INTERBANCARI, NONCHE' ALTRE DISPOSIZIONI TRIBUTARIE	-36.883	-36.883
TOTALE LEGGE	-36.883	-36.883
LEGGI N.99 DEL 1993		
RATIFICA ED ESECUZIONE DELLA CONVENZIONE RELATIVA ALL'ELIMINAZIONE DELLE DOPPIE IMPOSIZIONI IN CASO DI RETTIFICA DEGLI UTILI DI IMPRESE ASSOCIATE, CON ATTO FINALE E DICHIARAZIONI, FATTA A BRUXELLES IL 23 LUGLIO 1990	100	100
TOTALE LEGGE	100	100
LEGGI N.231 DEL 1993		
DISPOSIZIONI URGENTI CONCERNENTI L'ORGANICO DEL CORPO DI POLIZIA PENITENZIARIA	-48.600	-48.600
TOTALE LEGGE	-48.600	-48.600
LEGGI N.243 DEL 1993		
MISURE URGENTI PER LA FINANZA PUBBLICA	-67.949	-67.949
TOTALE LEGGE	-67.949	-67.949

SEQUE : ALLEGATO C/2

	COMPETENZA	CASSA
	(MILIONI DI LIRE)	
LEGGE N.261 DEL 1993		
PARTECIPAZIONE DELL'ITALIA ALL'EMBARGO SUL DANUBIO NEI CONFRONTI DEI PAESI DELLA EX JUGOSLAVIA		
	7.892	7.892
TOTALE LEGGE	7.892	7.892
LEGGE N.445 DEL 1993		
DISPOSIZIONI PER L'ASSESTAMENTO DEL BILANCIO DELLO STATO E DEI BILANCI DELLE AZIENDE AUTONOME PER L'ANNO FINANZIARIO 1993		
	90.082	3.672.782
TOTALE LEGGE	90.082	3.672.782
LEGGE N.483 DEL 1993		
DISCIPLINA DEL CONTO INTRATTENUTO DAL TESORO PRESSO LA BANCAD'ITALIA PER IL SERVIZIO DI TESORERIA E MODIFICA DELLA DISCIPLINA DELLA RISERVA OBBLIGATORIA DEGLI ENTI CREDITIZI.		
	30.670.000	30.670.000
TOTALE LEGGE	30.670.000	30.670.000
LEGGE N.508 DEL 1993		
AUTORIZZAZIONE DI SPESA PER IL FUNZIONAMENTO DEL COMITATO NAZIONALE PER LA BIOETICA		
	500	500
TOTALE LEGGE	500	500
DECRETO LEGGE N.3 DEL 1993		
DISPOSIZIONI URGENTI CONCERNENTI L'INCREMENTO DELL'ORGANICO DEL CORPO DI POLIZIA PENITENZIARIA, IL TRATTAMENTO DI PERSONE DETENUTE AFFETTE DA INFEZIONE DA HIV, LE MODIFICHE AL TESTO UNICO DELLE LEGGI		

SEGUE : ALLEGATO C/2

	COMPETENZA	CASSA
	(MILIONI DI LIRE)	
IN MATERIA DI STUPEFACENTI E LE NORME PER L'ATTIVAZIONE DI NUOVI UFFICI GIUDIZIARI	48.600	48.600
TOTALE LEGGE	48.600	48.600
DECRETO LEGGE N.143 DEL 1993		
DISPOSIZIONI IN MATERIA DI LEGITTIMITA' DELL'AZIONE AMMINISTRATIVA	4.160	4.160
TOTALE LEGGE	4.160	4.160
DECRETO LEGGE N.155 DEL 1993		
MISURE URGENTI PER LA FINANZA PUBBLICA	-2.000	-2.000
TOTALE LEGGE	-2.000	-2.000
DECRETO LEGGE N.331 DEL 1993		
ARMONIZZAZIONE DELLE DISPOSIZIONI IM MATERIA DI IMPOSTE SUGLI OLI MINERALI, SU LLE ALCOLE, SULLE BEVANDE ALCOLICHE, SUI TABACCHI LAVORATI E IN MATERIA DI IVA CON QUELLE RECAE DA DIRETTIVE CEE E MODIFICAZIONI CONSEGUENTI A DETTA ARMONI ZZAZIONE, ECC...	95.000	95.000
TOTALE LEGGE	95.000	95.000
TOTALE SEZIONE I	32.722.696	36.011.141

SEZIONE II - DIFESA NAZIONALE

REGIO DECRETO N.263 DEL 1928

SEGUE : ALLEGATO C/2

		COMPETENZA	CASSA
		(MILIONI DI LIRE)	
DISPOSIZIONI LEGISLATIVE, AMMINISTRATIVE E DI CONTABILITA' DEI CORPI, ISTITUTI E STABILIMENTI MILITARI			
ARTICOLO	020	-2.800	0
TOTALE LEGGE		-2.800	0
LEGGI N.801 DEL 1977			
ISTITUZIONE E ORDINAMENTO DEI SERVIZI PER LE INFORMAZIONI E LA SICUREZZA E DISCIPLINA DEL SEGRETO DI STATO			
		275.728	275.728
TOTALE LEGGE		275.728	275.728
LEGGI N.385 DEL 1978			
ADEGUAMENTO DELLA DISCIPLINA DEI COMPENSI PER LAVORO STRAORDINARIO AI DIPENDENTI DELLO STATO			
		22.031	22.031
TOTALE LEGGE		22.031	22.031
LEGGI N.468 DEL 1978			
RIFORMA DI ALCUNE NORME DI CONTABILITA' GENERALE DELLO STATO IN MATERIA DI BILANCIO			
ARTICOLO	005	78.130	74.511
ARTICOLO	007	313.978	320.978
ARTICOLO	017	246.938	171.971
TOTALE LEGGE		639.046	567.460
LEGGI N.390 DEL 1992			
INTERVENTI STRAORDINARI DI CARATTERE UMANITARIO A FAVORE DEGLI SFOLLATI DELLE REPUBBLICHE SORTE NEI TERRITORI DELLA EX JUGOSLAVIA, NONCHE' MISURE URGENTI IN			

SEGUE : ALLEGATO C/2

	COMPETENZA	CASSA
	(MILIONI DI LIRE)	
MATERIA DI RAPPORTI INTERNAZIONALI E DI ITALIANI ALL'ESTERO	0	7.029
TOTALE LEGGE	0	7.029
LEGGE N.438 DEL 1992		
CONVERSIONE, CON MODIFICAZIONI DEL DL 19/9/92, N. 384, RECANTE MISURE URGENTI IN MATERIA DI PREVIDENZA		
	163.304	163.304
TOTALE LEGGE	163.304	163.304
LEGGE DI BILANCIO N.501 DEL 1992		
BILANCIO DI PREVISIONE DELLO STATO PER L'ANNO FINANZIARIO 1993 E BILANCIO PLURIENNALE PER IL TRIENNIO 1993-95		
ARTICOLO 003	123.955	123.955
ARTICOLO 005	30.000	30.000
ARTICOLO 013	-1.450	-1.450
ARTICOLO 027	-1.450	40.999
TOTALE LEGGE	151.055	193.504
LEGGE N.243 DEL 1993		
MISURE URGENTI PER LA FINANZA PUBBLICA		
	-86.666	-86.666
TOTALE LEGGE	-86.666	-86.666
LEGGE N.445 DEL 1993		
DISPOSIZIONI PER L'ASSESTAMENTO DEL BILANCIO DELLO STATO E DEI BILANCI DELLE AZIENDE AUTONOME PER L'ANNO FINANZIARIO 1993		

SEGUE : ALLEGATO C/2

	COMPETENZA	CASSA
	(MILIONI DI LIRE)	
	83.634	576.069
TOTALE LEGGE	83.634	576.069
DECRETO LEGGE N.46 DEL 1993		
ELARGIZIONE A FAVORE DEI CITTADINI VITTIME DI INCIDENTI OCCORSI DURANTE ATTIVITA' OPERATIVE ED ADDESTRATIVE DELLE FORZE ARMATE		
	100	100
TOTALE LEGGE	100	100
DECRETO LEGGE N.58 DEL 1993		
INTERVENTI URGENTI A SOSTEGNO DELL'ECONOMIA		
	100.000	100.000
TOTALE LEGGE	100.000	100.000
DECRETO LEGGE N.16 DEL 1994		
DISPOSIZIONI URGENTI RELATIVE ALLO SVOLGIMENTO DELLA MISSIONE UMANITARIA IN SOMALIA E IN MOZAMBICO		
	552.500	552.500
TOTALE LEGGE	552.500	552.500
TOTALE SEZIONE II	1.897.931	2.371.058

SEZIONE III - GIUSTIZIA

LEGGE N.385 DEL 1978

ADEGUAMENTO DELLA DISCIPLINA DEI COMPENSI
PER LAVORO STRAORDINARIO AI DIPENDENTI DELLO
STATO

SEGUE : ALLEGATO C/2

		COMPETENZA	CASSA
		(MILIONI DI LIRE)	
		18.902	17.570
TOTALE LEGGE		18.902	17.570
LEGGE N.468 DEL 1978			
RIFORMA DI ALCUNE NORME DI CONTABILITA' GENERALE DELLO STATO IN MATERIA DI BILANCIO			
ARTICOLO	007	43.957	44.457
ARTICOLO	008	3.153	3.153
ARTICOLO	009	2.561	2.561
ARTICOLO	012	2.079	2.079
ARTICOLO	017	100	1.943
TOTALE LEGGE		51.850	54.193
LEGGE N.438 DEL 1992			
CONVERSIONE, CON MODIFICAZIONI DEL DL 19/9/92, N. 384, RECANTE MISURE URGENTI IN MATERIA DI PREVIDENZA			
		9.789	9.789
TOTALE LEGGE		9.789	9.789
LEGGE DI BILANCIO N.501 DEL 1992			
BILANCIO DI PREVISIONE DELLO STATO PER L'ANNO FINANZIARIO 1993 E BILANCIO PLURIENNALE PER IL TRIENNIO 1993-95			
		18.339	18.339
ARTICOLO	003	20.682	20.682
TOTALE LEGGE		39.021	39.021
LEGGE N.231 DEL 1993			
DISPOSIZIONI URGENTI CONCERNENTI L'ORGANICO DEL CORPO DI POLIZIA PENITENZIARIA			

SEQUE : ALLEGATO C/2		
	COMPETENZA	CASSA
	(MILIONI DI LIRE)	
	-11.970	-11.970
TOTALE LEGGE	-11.970	-11.970
LEGGI N. 243 DEL 1993		
MISURE URGENTI PER LA FINANZA PUBBLICA		
	-13.576	-13.576
TOTALE LEGGE	-13.576	-13.576
LEGGI N. 254 DEL 1993		
DISPOSIZIONI URGENTI PER L'AUMENTO DELL'ORGANICO DEL CORPO DI POLIZIA PENITENZIARIA E PER LA COPERTURA DI POSTI VACANTI		
	22.870	22.870
TOTALE LEGGE	22.870	22.870
LEGGI N. 445 DEL 1993		
DISPOSIZIONI PER L'ASSESTAMENTO DEL BILANCIO DELLO STATO E DEI BILANCI DELLE AZIENDE AUTONOME PER L'ANNO FINANZIARIO 1993		
	160.671	1.324.049
TOTALE LEGGE	160.671	1.324.049
LEGGI N. 491 DEL 1993		
RIORDINANAMENTO DELLE COMPETENZE REGIONALI E STATALI IN MATERIA AGRICOLA E FORESTALE E ISTITUZIONE DEL MINISTERO DELLE RISORSE AGRICOLE, ALIMENTARI E FORESTALI.		
	12	0
TOTALE LEGGE	12	0

SEGUE : ALLEGATO C/2

	COMPETENZA	CASSA
	(MILIONI DI LIRE)	
DECRETO LEGGE N.3 DEL 1993		
DISPOSIZIONI URGENTI CONCERNENTI L'INCREMENTO DELL'ORGANICO DEL CORPO DI POLIZIA PENITENZIARIA, IL TRATTAMENTO DI PERSONE DETENUTE AFFETTE DA INFEZIONE DA HIV, LE MODIFICHE AL TESTO UNICO DELLE LEGGI IN MATERIA DI STUPEFACENTI E LE NORME PER L'ATTIVAZIONE DI NUOVI UFFICI GIUDIZIARI		
	12.224	12.224
TOTALE LEGGE	12.224	12.224
DECRETO LEGGE N.241 DEL 1993		
INTERVENTI URGENTI PER IL SISTEMA INFORMATIVO, PER LE STRUTTURE, PER LE ATTREZZATURE E PER I SERVIZI DELL'AMMINISTRAZIONE GIUDIZIARIA		
	146.381	146.381
TOTALE LEGGE	146.381	146.381
DECRETO LEGGE N.522 DEL 1993		
ISTITUZIONE DI UN UFFICIO SPECIALE PRESSO IL MINISTERO DI GRAZIA E GIUSTIZIA PER LA GESTIONE E LE MANUTENZIONE DEGLI UFFICI GIUDIZIARI DELLA CITTA' DI NAPOLI		
	1.000	0
TOTALE LEGGE	1.000	0
TOTALE SEZIONE III	437.174	1.600.550

SEZIONE IV - SICUREZZA PUBBLICA

REGIO DECRETO N.263 DEL 1928

DISPOSIZIONI LEGISLATIVE, AMMINISTRATIVE E
DI CONTABILITA' DEI CORPI, ISTITUTI E
STABILIMENTI MILITARI

SEGUE - ALLEGATO C/2

		COMPETENZA	CASSA
		(MILIONI DI LIRE)	
ARTICOLO	020	-840	-840
TOTALE LEGGE		-840	-840
LEGGI N. 734 DEL 1973			
CONCESSIONE DI UN ASSEGNO PEREQUATIVO AI DIPENDENTI CIVILI DELLO STATO E SOPPRESSIONE DI INDENNITA' PARTICOLARI			
		136	136
TOTALE LEGGE		136	136
LEGGI N. 801 DEL 1977			
ISTITUZIONE E ORDINAMENTO DEI SERVIZI PER LE INFORMAZIONI E LA SICUREZZA E DISCIPLINA DEL SEGRETO DI STATO			
		132.320	132.320
TOTALE LEGGE		132.320	132.320
LEGGI N. 385 DEL 1978			
ADEGUAMENTO DELLA DISCIPLINA DEI COMPENSI PER LAVORO STRAORDINARIO AI DIPENDENTI DELLO STATO			
		174	174
TOTALE LEGGE		174	174
LEGGI N. 468 DEL 1978			
RIFORMA DI ALCUNE NORME DI CONTABILITA' GENERALE DELLO STATO IN MATERIA DI BILANCIO			
ARTICOLO	005	2.138	1.252
ARTICOLO	007	64.830	64.830
ARTICOLO	009	2.800	2.800

SEGUE : ALLEGATO C/2

		COMPETENZA	CASSA
		(MILIONI DI LIRE)	
ARTICOLO	017	96.093	75.311
TOTALE LEGGE		165.861	144.193
LEGGE DI BILANCIO N.501 DEL 1992			
BILANCIO DI PREVISIONE DELLO STATO PER L'ANNO FINANZIARIO 1993 E BILANCIO PLURIENNALE PER IL TRIENNIO 1993-95			
		124.300	124.300
ARTICOLO	003	3.387	3.387
ARTICOLO	013	-3.261	0
ARTICOLO	027	0	6.872
TOTALE LEGGE		124.426	134.559
LEGGE N.243 DEL 1993			
MISURE URGENTI PER LA FINANZA PUBBLICA			
		-25.116	-25.116
TOTALE LEGGE		-25.116	-25.116
LEGGE N.388 DEL 1993			
RATIFICA ED ESECUZIONE DEL PROTOCOLLO DI ADESIONE DEL GOVERNO DELLA REPUBBLICA ITALIANA ALL'ACCORDO DI SCHENGEN DEL 14 GIUGNO 1985 TRA I GOVERNI DEGLI STATI DELL'UNIONE ECONOMICA DEL BENELUX, DELLA REPUBBLICA FEDERALE DI GERMANIA E DELLA REPUBBLICA FRANCESE RELATIVO ALL'ELIMINAZIONE GRADUALE DEI CONTROLLI ALLE FRONTIERE COMUNI, CON DUE DICHIARAZIONI COMUNI			
		18.060	18.060
TOTALE LEGGE		18.060	18.060
LEGGE N.445 DEL 1993			

SEGUE : ALLEGATO C/2

	COMPETENZA	CASSA
	(MILIONI DI LIRE)	
DISPOSIZIONI PER L'ASSESTAMENTO DEL BILANCIO DELLO STATO E DEI BILANCI DELLE AZIENDE AUTONOME PER L'ANNO FINANZIARIO 1993		
	267.437	444.336
TOTALE LEGGE	267.437	444.336
DECRETO LEGGE N.16 DEL 1994		
DISPOSIZIONI URGENTI RELATIVE ALLO SVOLGIMENTO DELLA MISSIONE UMANITARIA IN SOMALIA E IN MOZAMBICO		
	50	50
TOTALE LEGGE	50	50
TOTALE SEZIONE IV	682.508	847.870
SEZIONE V - RELAZIONI INTERNAZIONALI		
LEGGE N.385 DEL 1978		
ADEGUAMENTO DELLA DISCIPLINA DEI COMPENSI PER LAVORO STRAORDINARIO AI DIPENDENTI DELLO STATO		
	3.818	3.818
TOTALE LEGGE	3.818	3.818
LEGGE N.468 DEL 1978		
RIFORMA DI ALCUNE NORME DI CONTABILITA' GENERALE DELLO STATO IN MATERIA DI BILANCIO		
ARTICOLO 007	316.676	329.214
ARTICOLO 009	4.700	4.700
ARTICOLO 017	0	666
TOTALE LEGGE	321.376	334.580

SEGUE : ALLEGATO C/2

COMPETENZA	CASSA
------------	-------

(MILIONI DI LIRE)

LEGGE N.390 DEL 1992

INTERVENTI STRAORDINARI DI CARATTERE UMANITARIO A FAVORE DEGLI SFOLLATI DELLE REPUBBLICHE SORTE NEI TERRITORI DELLA EX JUGOSLAVIA, NONCHE' MISURE URGENTI IN MATERIA DI RAPPORTI INTERNAZIONALI E DI ITALIANI ALL'ESTERO

	0	31.617
TOTALE LEGGE	0	31.617

LEGGE DI BILANCIO N.501 DEL 1992

BILANCIO DI PREVISIONE DELLO STATO PER L'ANNO FINANZIARIO 1993 E BILANCIO PLURIENNALE PER IL TRIENNIO 1993-95

ARTICOLO 003	2.628	2.628
ARTICOLO 027	-218	2.189
TOTALE LEGGE	2.410	4.817

LEGGE N.86 DEL 1993

CONCESSIONE DI UN CONTRIBUTO A FAVORE DEL SERVIZIO SOCIALE INTERNAZIONALE

	1.500	1.500
TOTALE LEGGE	1.500	1.500

LEGGE N.243 DEL 1993

MISURE URGENTI PER LA FINANZA PUBBLICA

	-1.665	-1.665
TOTALE LEGGE	-1.665	-1.665

LEGGE N.302 DEL 1993

RATIFICA ED ESECUZIONE DELL'ACCORDO SUL BREVETTO COMUNITARIO, DELLA CONVENZIONE SUL

SEQUE : ALLEGATO C/2

	COMPETENZA	CASSA
	(MILIONI DI LIRE)	
BREVETTO EUROPEO PER IL MERCATO COMUNE E RELATIVO REGOLAMENTO DI ESECUZIONE, CON QUATTRO PROTOCOLLI, ANNESSI, DICHIARAZIONI, ATTO FINALE, FATTO A LUSSEMBURGO IL 15 DICEMBRE 1989	123	123
TOTALE LEGGE	123	123
LEGGE N.337 DEL 1993		
RATIFICA ED ESECUZIONE DELL' ACCORDO QUADRO DI COOPERAZIONE ECONOMICA, INDUSTRIALE, SCIENTIFICO TECNOLOGICA, TECNICA E CULTURALE TRA LA REPUBBLICA ITALIANA E LA REPUBBLICA DEL CILE, FATTO A SANTIAGO DEL CILE L'8 NOVEMBRE 1990	33	33
TOTALE LEGGE	33	33
LEGGE N.340 DEL 1993		
RATIFICA ED ESECUZIONE DELLA CONVENZIONE SUL CONTROLLO DEI MOVIMENTI TRANSFRONTALIERI DI SCORIE TOSSICHE E DELLA LORO ELIMINAZIONE, CON ANNESSI, RELATIVO ATTO FINALE E RISOLUZIONI, FATTA A BASILEA IL 22 MARZO 1989	178	178
TOTALE LEGGE	178	178
LEGGE N.386 DEL 1993		
RATIFICA ED ESECUZIONE DELL'ACCORDO CHE ISTITUISCE UN'ASSOCIAZIONE TRA LE COMUNITA' EUROPEE ED I LORO STATI MEMBRI, DA UNA PARTE, E LA REPUBBLICA DI POLONIA, DALL'ALTRA, FIRMATO A BRUXELLES IL 16 DICEMBRE 1991, CON ALLEGATI E PROTOCOLLI, ATTO FINALE E RELATIVI ALLEGATI	7	7

SEGUE : ALLEGATO C/2

	COMPETENZA	CASSA
	(MILIONI DI LIRE)	
TOTALE LEGGE	7	7
LEGGE N.387 DEL 1993		
RATIFICA ED ESECUZIONE DELL' ACCORDO CHE ISTITUISCE UN'ASSOCIAZIONE TRA LE COMUNITA' EUROPEE ED I LORO STATI MEMBRI, DA UNA PARTE, E LA REPUBBLICA DI UNGHERIA, DALL'ALTRA, FIRMATO A BRUXELLES IL 16 DICEMBRE 1991, CON ALLEGATI E PROTOCOLLI, ATTO FINALE E RELATIVI ALLEGATI		
	7	7
TOTALE LEGGE	7	7
LEGGE N.388 DEL 1993		
RATIFICA ED ESECUZIONE DEL PROTOCOLLO DI ADESIONE DEL GOVERNO DELLA REPUBBLICA ITALIANA ALL'ACCORDO DI SCHENGEN DEL 14 GIUGNO 1985 TRA I GOVERNI DEGLI STATI DELL'UNIONE ECONOMICA DEL BENELUX, DELLA REPUBBLICA FEDERALE DI GERMANIA E DELLA REPUBBLICA FRANCESE RELATIVO ALL'ELIMINAZIONE GRADUALE DEI CONTROLLI ALLE FRONTIERE COMUNI, CON DUE DICHIARAZIONI COMUNI		
	37.271	37.271
TOTALE LEGGE	37.271	37.271
LEGGE N.445 DEL 1993		
DISPOSIZIONI PER L'ASSESTAMENTO DEL BILANCIO DELLO STATO E DEI BILANCI DELLE AZIENDE AUTONOME PER L'ANNO FINANZIARIO 1993		
	1.646.949	3.243.136
TOTALE LEGGE	1.646.949	3.243.136
DECRETO LEGGE N.48 DEL 1993		
DISPOSIZIONI URGENTI IN MATERIA DI DIFFERIMENTO DI TERMINI PREVISTI DA		

SEGUE : ALLEGATO C/2

	COMPETENZA	CASSA
	(MILIONI DI LIRE)	
DISPOSIZIONI LEGISLATIVE		
	100	100
TOTALE LEGGE	100	100
DECRETO LEGGE N.108 DEL 1993		
MISURE URGENTI PER L'ORGANIZZAZIONE ED IL FINANZIAMENTO DELLA RIUNIONE DEL CONSIGLIO DEI MINISTRI DEGLI AFFARI ESTERI DELLA CONFERENZA SULLA SICUREZZA E LA COOPERAZIONE INEUROPA (CSCE) PER IL PERIODO DI PRESIDENZA ITALIANA		
	4.950	4.950
TOTALE LEGGE	4.950	4.950
DECRETO LEGGE N.155 DEL 1993		
MISURE URGENTI PER LA FINANZA PUBBLICA		
	-59.300	-58.793
TOTALE LEGGE	-59.300	-58.793
DECRETO LEGGE N.441 DEL 1993		
DISPOSIZIONI URGENTI PER L'ORGANIZZAZIONE DELLA PRIMA FASE DELLA PRESIDENZA ITALIANA DELLA CONFERENZA SULLA SICUREZZA ELA COOPERAZIONE IN EUROPA (CSCE)		
	226	226
TOTALE LEGGE	226	226
DECRETO LEGGE N.556 DEL 1993		
ORGANIZZAZIONE E FINANZIAMENTO DELLA PRESIDENZA ITALIANA DELGRUPPO DEI SETTE PAESI PIU' INDUSTRIALIZZATI, DELL'INIZIATIVA CENTRO-EUROPEA E DELLA CONFERENZA SULLA SICUREZZA E LA COOPERAZIONE IN EUROPA (CSCE).		

SEGUE : ALLEGATO C/2

	COMPETENZA	CASSA
	(MILIONI DI LIRE)	
	6.050	0
TOTALE LEGGE	6.050	0
DECRETO LEGGE N.16 DEL 1994		
DISPOSIZIONI URGENTI RELATIVE ALLO SVOLGIMENTO DELLA MISSIONE UMANITARIA IN SOMALIA E IN MOZAMBICO		
	-200.000	-200.000
TOTALE LEGGE	-200.000	-200.000
TOTALE SEZIONE V	1.764.033	3.401.904
SEZIONE VI - ISTRUZIONE E CULTURA		
LEGGI N.385 DEL 1978		
ADEGUAMENTO DELLA DISCIPLINA DEI COMPENSI PER LAVORO STRAORDINARIO AI DIPENDENTI DELLO STATO		
	22.716	20.310
TOTALE LEGGE	22.716	20.310
LEGGI N.468 DEL 1978		
RIFORMA DI ALCUNE NORME DI CONTABILITA' GENERALE DELLO STATO IN MATERIA DI BILANCIO		
ARTICOLO 005	32.757	32.754
ARTICOLO 007	84.802	86.710
ARTICOLO 008	32.602	32.602
ARTICOLO 009	3.138	3.138
ARTICOLO 017	61.319	205.828
TOTALE LEGGE	214.618	361.032

SEQUE - ALLEGATO C/2

COMPETENZA	CASSA
(MILIONI DI LIRE)	

LEGGE N. 373 DEL 1980

ULTERIORE PROROGA E RIFINANZIAMENTO DEL
FONDO DESTINATO ALLE ESIGENZE DEL TERRITORIO
DI TRIESTE, ISTITUITO CON LEGGE
COSTITUZIONALE 31 GENNAIO 1963, N.1

2.530 2.530

TOTALE LEGGE

2.530 2.530

LEGGE N. 544 DEL 1988

ELEVAZIONE DEI LIVELLI DEI TRATTAMENTI
SOCIALI E MIGLIORAMENTI DELLE PENSIONI

-30 -30

TOTALE LEGGE

-30 -30

LEGGE FINANZIARIA N. 67 DEL 1988

DISPOSIZIONI PER LA FORMAZIONE DEL BILANCIO
ANNUALE E PLURIENNALE DELLO STATO (L.F. 88)

16.033 16.033

ARTICOLO 017

-1.750 -250

TOTALE LEGGE

14.283 15.783

LEGGE N. 438 DEL 1992

CONVERSIONE, CON MODIFICAZIONI DEL DL
19/9/92, N. 384, RECANTE MISURE URGENTI IN
MATERIA DI PREVIDENZA

347.106 347.106

TOTALE LEGGE

347.106 347.106

LEGGE N. 505 DEL 1992

PROVVIDENZE IN FAVORE DELLE ZONE COLPITE
DALLE ECCEZIONALI AVVERSITA' ATMOSFERICHE
VERIFICATE NEL PERIODO DALL'OTTOBRE 1991

SEGUE : ALLEGATO C/2

	COMPETENZA	CASSA
	(MILIONI DI LIRE)	
AL LUGLIO 1992 E DA ALTRE CALAMITA' NATURALI		
	3.000	3.000
TOTALE LEGGE	3.000	3.000
LEGGE DI BILANCIO N.501 DEL 1992		
BILANCIO DI PREVISIONE DELLO STATO PER L'ANNO FINANZIARIO 1993 E BILANCIO PLURIENNALE PER IL TRIENNIO 1993-95		
	8.640	8.640
ARTICOLO 003	132.472	132.472
ARTICOLO 005	8.500	8.500
ARTICOLO 027	1.104	33.830
TOTALE LEGGE	150.716	183.442
LEGGE N.114 DEL 1993		
DISPOSIZIONI PER LA PIENA ATTUAZIONE DELL'INSEGNAMENTO DELLALINGUA STRANIERA NELLA SCUOLA ELEMENTARE		
	2.315	2.315
TOTALE LEGGE	2.315	2.315
LEGGE N.126 DEL 1993		
MODIFICHE ALLA LEGGE 10 APRILE 1991, N. 121, RECANTE AUTORIZZAZIONE AL GOVERNO PER L'EMANAZIONE DI UN TESTO UNICO DELLE LEGGI CONCERNENTI L'ISTRUZIONE, RELATIVE ALLE SCUOLE DI OGNI ORDINE E GRADO		
	150	150
TOTALE LEGGE	150	150
LEGGE N.243 DEL 1993		

SEGUE : ALLEGATO C/2

	COMPETENZA	CASSA
	(MILIONI DI LIRE)	
MISURE URGENTI PER LA FINANZA PUBBLICA		
	-7.576	-7.576
TOTALE LEGGE	-7.576	-7.576
LEGGI N.249 DEL 1993		
CELEBRAZIONE NAZIONALE DEL CINQUANTENNALE DELLA RESISTENZA E DELLA GUERRA DI LIBERAZIONE		
	5.000	5.000
TOTALE LEGGE	5.000	5.000
LEGGI N.319 DEL 1993		
NORME A SOSTEGNO DEL ROSSINI OPERA FESTIVAL		
	3.000	3.000
TOTALE LEGGE	3.000	3.000
LEGGI N.320 DEL 1993		
AUMENTO DEL CONTRIBUTO ANNUO PREVISTO DALLA LEGGE 2 DICEMBRE 1980, N. 803, A FAVORE DELLE BIBLIOTECHE STATALI ANNESSE AGLI STABILIMENTI ECCLESIASTICI E NORME PER L'ASSEGNAZIONE ATALI BIBLIOTECHE DI PERSONALE DIPENDENTE DEL MINISTERO PER I BENI CULTURALI		
	656	656
TOTALE LEGGE	656	656
LEGGI N.379 DEL 1993		
CONCESSIONE DI UN CONTRIBUTO ANNUO DELLO STATO ALL'UNIONE ITALIANA CIECHI, CON VINCOLO DI DESTINAZIONE ALL'ISTITUTO PER LA RICERCA, LA FORMAZIONE E LA RIABILITAZIONE E ALL'ISTITUTO EUROPEO RICERCA, FORMAZIONE E ORIENTAMENTO PROFESSIONALE		

SEGUE : ALLEGATO C/2

	COMPETENZA	CASSA
	(MILIONI DI LIRE)	
	-2.500	0
TOTALE LEGGE	-2.500	0
LEGGI N.445 DEL 1993		
DISPOSIZIONI PER L'ASSESTAMENTO DEL BILANCIO DELLO STATO E DEI BILANCI DELLE AZIENDE AUTONOME PER L'ANNO FINANZIARIO 1993		
	-110.249	2.776.008
TOTALE LEGGE	-110.249	2.776.008
DECRETO LEGGE N.155 DEL 1993		
MISURE URGENTI PER LA FINANZA PUBBLICA		
	-361.600	-361.600
TOTALE LEGGE	-361.600	-361.600
DECRETO LEGGE N.504 DEL 1993		
DISPOSIZIONI URGENTI A FAVORE DELLE ZONE COLPITE DA FENOMENI ALLUVIONALI NEI MESI DI SETTEMBRE, OTTOBRE E NOVEMBRE 1993		
	-20.000	-20.000
TOTALE LEGGE	-20.000	-20.000
DECRETO LEGGE N.556 DEL 1993		
ORGANIZZAZIONE E FINANZIAMENTO DELLA PRESIDENZA ITALIANA DEL GRUPPO DEI SETTE PAESI PIU' INDUSTRIALIZZATI, DELL'INIZIATIVA CENTRO-EUROPEA E DELLA CONFERENZA SULLA SICUREZZA E LA COOPERAZIONE IN EUROPA (CSCE).		
	1.000	0
TOTALE LEGGE	1.000	0
TOTALE SEZIONE VI	265.135	3.331.126

SEGUE : ALLEGATO C/2

COMPETENZA	CASSA
(MILIONI DI LIRE)	

SEZIONE VII - UNIVERSITA' E RICERCA
SCIENTIFICA

LEGGE N.385 DEL 1978

ADEGUAMENTO DELLA DISCIPLINA DEI COMPENSI
PER LAVORO STRAORDINARIO AI DIPENDENTI DELLO
STATO

	4.183	4.183
TOTALE LEGGE	4.183	4.183

LEGGE N.468 DEL 1978

RIFORMA DI ALCUNE NORME DI CONTABILITA'
GENERALE DELLO STATO IN MATERIA DI BILANCIO

ARTICOLO 005	5.442	5.000
ARTICOLO 007	66.466	66.466
ARTICOLO 008	48.634	48.634
ARTICOLO 009	950	950
ARTICOLO 017	0	8
TOTALE LEGGE	121.492	121.058

LEGGE N.373 DEL 1980

ULTERIORE PROROGA E RIFINANZIAMENTO DEL
FONDO DESTINATO ALLE ESIGENZE DEL TERRITORIO
DI TRIESTE, ISTITUITO CON LEGGE
COSTITUZIONALE 31 GENNAIO 1963, N.1

	2.400	2.400
TOTALE LEGGE	2.400	2.400

LEGGE FINANZIARIA N.67 DEL 1988

SEGUE : ALLEGATO C/2

	COMPETENZA	CASSA
	(MILIONI DI LIRE)	
DISPOSIZIONI PER LA FORMAZIONE DEL BILANCIO ANNUALE E PLURIENNALE DELLO STATO (L.F. 88)		
	6.697	6.697
TOTALE LEGGE	6.697	6.697
LEGGI N.438 DEL 1992		
CONVERSIONE, CON MODIFICAZIONI DEL DL 19/9/92, N. 384, RECANTE MISURE URGENTI IN MATERIA DI PREVIDENZA		
	16.456	16.456
TOTALE LEGGE	16.456	16.456
DECRETO LEGISLATIVO N.502 DEL 1992		
RIORDINO DELLA DISCIPLINA IN MATERIA SANITARIA A NORMA DELL'ARTICOLO 1 DELLA LEGGE 23 OTTOBRE 1992, N. 421		
	368.000	0
TOTALE LEGGE	368.000	0
LEGGI DI BILANCIO N.501 DEL 1992		
BILANCIO DI PREVISIONE DELLO STATO PER L'ANNO FINANZIARIO 1993 E BILANCIO PLURIENNALE PER IL TRIENNIO 1993-95		
	0	8.564
ARTICOLO 002	7.530	30
ARTICOLO 003	7.342	7.342
ARTICOLO 005	10.000	10.000
ARTICOLO 027	-40	-180
TOTALE LEGGE	24.832	25.756
LEGGI N.243 DEL 1993		

SEGUE : ALLEGATO C/2

	COMPETENZA	CASSA
	(MILIONI DI LIRE)	
MISURE URGENTI PER LA FINANZA PUBBLICA		
	-190	-190
TOTALE LEGGE	-190	-190
LEGGI N.421 DEL 1993		
ADEGUAMENTO DEL CONTRIBUTO DELLO STATO ALLA STAZIONE ZOOLOGICA "ANTONIO DOHRN" DI NAPOLI		
	10.000	10.000
TOTALE LEGGE	10.000	10.000
LEGGI N.445 DEL 1993		
DISPOSIZIONI PER L'ASSESTAMENTO DEL BILANCIO DELLO STATO E DEI BILANCI DELLE AZIENDE AUTONOME PER L'ANNO FINANZIARIO 1993		
	-2.699	1.242.744
TOTALE LEGGE	-2.699	1.242.744
DECRETO LEGGE N.155 DEL 1993		
MISURE URGENTI PER LA FINANZA PUBBLICA		
	-90.000	-90.000
TOTALE LEGGE	-90.000	-90.000
TOTALE SEZIONE VII	461.171	1.339.103
SEZIONE VIII - EDILIZIA		
REGIO DECRETO N.263 DEL 1928		
DISPOSIZIONI LEGISLATIVE, AMMINISTRATIVE E DI CONTABILITA' DEI CORPI, ISTITUTI E STABILIMENTI MILITARI		

SEGUE - ALLEGATO C/2

		COMPETENZA	CASSA
		(MILIONI DI LIRE)	
ARTICOLO	020	840	840
TOTALE LEGGE		840	840
LEGGI N. 468 DEL 1978			
RIFORMA DI ALCUNE NORME DI CONTABILITA' GENERALE DELLO STATO IN MATERIA DI BILANCIO			
ARTICOLO	005	96.123	92.441
ARTICOLO	007	423	423
ARTICOLO	008	221.769	221.769
ARTICOLO	017	7.389	7.497
TOTALE LEGGE		325.704	322.130
LEGGI N. 219 DEL 1981			
CONVERSIONE IN LEGGE, CON MODIFICAZIONI, DEL DECRETO-LEGGI 19 MARZO 1981, N. 75, RECANTE ULTERIORI INTERVENTI IN FAVORE DELLE POPOLAZIONI COLPITE DAGLI EVENTI SISMICI DEL NOVEMBRE 1980 E DEL FEBBRAIO 1981. PROVVEDIMENTI ORGANICI PER LA RICOSTRUZIONE E LO SVILUPPO DEI TERRITORI COLPITI			
		230.000	230.000
TOTALE LEGGE		230.000	230.000
LEGGI FINANZIARIA N. 67 DEL 1988			
DISPOSIZIONI PER LA FORMAZIONE DEL BILANCIO ANNUALE E PLURIENNALE DELLO STATO (L.F. 88)			
		3.570	3.570
ARTICOLO	017	-6.300	-5.700
TOTALE LEGGE		-2.730	-2.130
LEGGI DI BILANCIO N. 501 DEL 1992			

SEGUE - ALLEGATO C/2

		COMPETENZA	CASSA
		(MILIONI DI LIRE)	
BILANCIO DI PREVISIONE DELLO STATO PER L'ANNO FINANZIARIO 1993 E BILANCIO PLURIENNALE PER IL TRIENNIO 1993-95			
ARTICOLO	005	56.149	56.149
ARTICOLO	013	3.261	0
ARTICOLO	027	-254	-80.874
	TOTALE LEGGE	59.156	-24.725
LEGGE N.236 DEL 1993			
CONVERSIONE, CON MODIFICAZIONI DEL DL 20/5/93, N. 148, RECANTE INTERVENTI URGENTI A SOSTEGNO DELL'OCCUPAZIONE			
		0	-5.275
	TOTALE LEGGE	0	-5.275
LEGGE N.243 DEL 1993			
MISURE URGENTI PER LA FINANZA PUBBLICA			
		-100	-100
	TOTALE LEGGE	-100	-100
LEGGE N.445 DEL 1993			
DISPOSIZIONI PER L'ASSESTAMENTO DEL BILANCIO DELLO STATO E DEI BILANCI DELLE AZIENDE AUTONOME PER L'ANNO FINANZIARIO 1993			
		-99.049	845.756
	TOTALE LEGGE	-99.049	845.756
DECRETO LEGGE N.241 DEL 1993			
INTERVENTI URGENTI PER IL SISTEMA INFORMATIVO, PER LE STRUTTURE, PER LE ATTREZZATURE E PER I SERVIZI DELL'AMMINISTRAZIONE GIUDIZIARIA			

SEGUE : ALLEGATO C/2

	COMPETENZA	CASSA
	(MILIONI DI LIRE)	
	30.000	30.000
TOTALE LEGGE	30.000	30.000
DECRETO LEGGE N.16 DEL 1994		
DISPOSIZIONI URGENTI RELATIVE ALLO SVOLGIMENTO DELLA MISSIONE UMANITARIA IN SOMALIA E IN MOZAMBICO		
	450	450
TOTALE LEGGE	450	450
TOTALE SEZIONE VIII	544.272	1.396.947
SEZIONE IX - LAVORO E PREVIDENZA SOCIALE		
LEGGE N.385 DEL 1978		
ADEGUAMENTO DELLA DISCIPLINA DEI COMPENSI PER LAVORO STRAORDINARIO AI DIPENDENTI DELLO STATO		
	9.274	9.274
TOTALE LEGGE	9.274	9.274
LEGGE N.468 DEL 1978		
RIFORMA DI ALCUNE NORME DI CONTABILITA' GENERALE DELLO STATO IN MATERIA DI BILANCIO		
ARTICOLO 005	92.639	92.639
ARTICOLO 007	91.245	91.245
ARTICOLO 008	20.453	20.453
ARTICOLO 009	4.147	4.147
ARTICOLO 017	255.808	270.686
TOTALE LEGGE	464.292	479.170

SEGUE : ALLEGATO C/2

	COMPETENZA	CASSA
	(MILIONI DI LIRE)	
LEGGE N.160 DEL 1989		
CONVERSIONE IN LEGGE, CON MODIFICAZIONI, DEL DECRETO-LEGGE 4 MARZO 1989, N. 77, RECANTE DISPOSIZIONI URGENTI IN MATERIA DI TRASPORTI E DI CONCESSIONI MARITTIME		
	29.515	29.515
TOTALE LEGGE	29.515	29.515
LEGGE N.22 DEL 1992		
MISURE URGENTI IN MATERIA DI OCCUPAZIONE		
	9.444	9.444
TOTALE LEGGE	9.444	9.444
LEGGE N.438 DEL 1992		
CONVERSIONE, CON MODIFICAZIONI DEL DL 19/9/92, N. 384, RECANTE MISURE URGENTI IN MATERIA DI PREVIDENZA		
	4.260	4.260
TOTALE LEGGE	4.260	4.260
LEGGE DI BILANCIO N.501 DEL 1992		
BILANCIO DI PREVISIONE DELLO STATO PER L'ANNO FINANZIARIO 1993 E BILANCIO PLURIENNALE PER IL TRIENNIO 1993-95		
ARTICOLO 003	758.212	758.212
ARTICOLO 027	-195	-445
TOTALE LEGGE	758.017	757.767
LEGGE N.236 DEL 1993		
CONVERSIONE, CON MODIFICAZIONI DEL DL 20/5/93, N. 148, RECANTE INTERVENTI URGENTI A SOSTEGNO DELL'OCCUPAZIONE		

SEGUE : ALLEGATO C/2

	COMPETENZA	CASSA
	(MILIONI DI LIRE)	
	723.000	723.000
TOTALE LEGGE	723.000	723.000
LEGGI N. 243 DEL 1993		
MISURE URGENTI PER LA FINANZA PUBBLICA		
	-1.594	-1.594
TOTALE LEGGE	-1.594	-1.594
LEGGI N. 293 DEL 1993		
INTERVENTI IN FAVORE DEI DIPENDENTI DALLE IMPRESE DI SPEDIZIONE INTERNAZIONALE, DAI MAGAZZINI GENERALI E DAGLI SPEDIZIONIERI DOGANALI		
	39.000	39.000
TOTALE LEGGE	39.000	39.000
LEGGI N. 423 DEL 1993		
PROROGA DEI TERMINI DI DURATA IN CARICA DEGLI AMMINISTRATORI DELLE UNITA' SANITARIE LOCALI, NONCHE' NORME PER LE ATTESTAZIONI DA PARTE DELLE UNITA' SANITARIE LOCALI DELLA CONDIZIONE DI HANDICAPPATO IN ORDINE ALL'ISTRUZIONE SCOLASTICA E PER LA CONCESSIONE DI UN CONTRIBUTO COMPENSATIVO ALL'UNIONE ITALIANA CIECHI		
	30.000	0
TOTALE LEGGE	30.000	0
LEGGI N. 445 DEL 1993		
DISPOSIZIONI PER L'ASSESTAMENTO DEL BILANCIO DELLO STATO E DEI BILANCI DELLE AZIENDE AUTONOME PER L'ANNO FINANZIARIO 1993		
	378.711	3.604.221

SEGUE : ALLEGATO C/2

	COMPETENZA	CASSA
	(MILIONI DI LIRE)	
TOTALE LEGGE	378.711	3.604.221
DECRETO LEGGE N.149 DEL 1993		
INTERVENTI URGENTI IN FAVORE DELL'ECONOMIA		
	550.000	550.000
TOTALE LEGGE	550.000	550.000
DECRETO LEGGE N.155 DEL 1993		
MISURE URGENTI PER LA FINANZA PUBBLICA		
	4.600	4.600
TOTALE LEGGE	4.600	4.600
DECRETO LEGGE N.525 DEL 1993		
DISPOSIZIONI URGENTI IN MATERIA DI LAVORO PORTUALE		
	22.000	22.000
TOTALE LEGGE	22.000	22.000
TOTALE SEZIONE IX	3.020.517	6.230.655
SEZIONE X - ASSISTENZA PUBBLICA		
LEGGI N.385 DEL 1978		
ADEGUAMENTO DELLA DISCIPLINA DEI COMPENSI PER LAVORO STRAORDINARIO AI DIPENDENTI DELLO STATO		
	1.562	1.562
TOTALE LEGGE	1.562	1.562
LEGGI N.468 DEL 1978		

SEGUE : ALLEGATO C/2

		COMPETENZA	CASSA
		(MILIONI DI LIRE)	
RIFORMA DI ALCUNE NORME DI CONTABILITA' GENERALE DELLO STATO IN MATERIA DI BILANCIO			
ARTICOLO	005	5.400	5.400
ARTICOLO	007	35.527	36.501
ARTICOLO	012	250	250
ARTICOLO	017	25.782	57.514
TOTALE LEGGE		66.959	99.665
LEGGE N.373 DEL 1980			
ULTERIORE PROROGA E RIFINANZIAMENTO DEL FONDO DESTINATO ALLE ESIGENZE DEL TERRITORIO DI TRIESTE, ISTITUITO CON LEGGE COSTITUZIONALE 31 GENNAIO 1963, N.1			
		2.085	2.085
TOTALE LEGGE		2.085	2.085
LEGGE FINANZIARIA N.67 DEL 1988			
DISPOSIZIONI PER LA FORMAZIONE DEL BILANCIO ANNUALE E PLURIENNALE DELLO STATO (L.F. 88)			
ARTICOLO	017	1.300	1.300
TOTALE LEGGE		1.300	1.300
DECRETO PRESID. REPUBBL. N.309 DEL 1990			
TESTO UNICO DELLE LEGGI IN MATERIA DI DISCIPLINA DEGLI STUPEFACENTI E SOSTANZE PSICOTROPE, PREVENZIONE, CURA E RIABILITAZIONE DEI RELATIVI STATI DI TOSSICODIPENDENZA.			
		-48.600	-48.600
TOTALE LEGGE		-48.600	-48.600
LEGGE N.390 DEL 1992			

SEGUE , ALLEGATO C/2

	COMPETENZA	CASSA
	(MILIONI DI LIRE)	
INTERVENTI STRAORDINARI DI CARATTERE UMANITARIO A FAVORE DEGLI SFOLLATI DELLE REPUBBLICHE SORTE NEI TERRITORI DELLA EX JUGOSLAVIA, NONCHE' MISURE URGENTI IN MATERIA DI RAPPORTI INTERNAZIONALI E DI ITALIANI ALL'ESTERO	0	-38.646
TOTALE LEGGE	0	-38.646
LEGGE DI BILANCIO N.501 DEL 1992		
BILANCIO DI PREVISIONE DELLO STATO PER L'ANNO FINANZIARIO 1993 E BILANCIO PLURIENNALE PER IL TRIENNIO 1993-95		
	0	51.108
ARTICOLO 027	0	30.000
TOTALE LEGGE	0	81.108
LEGGE N.68 DEL 1993		
CONVERSIONE, CON MODIFICAZIONI DEL DL 18/1/93, N. 8, RECANTE DISPOSIZIONI URGENTI IN MATERIA DI FINANZA DERIVATA E DI CONTABILITA' PUBBLICA		
	4.000	4.000
TOTALE LEGGE	4.000	4.000
LEGGE N.231 DEL 1993		
DISPOSIZIONI URGENTI CONCERNENTI L'ORGANICO DEL CORPO DI POLIZIA PENITENZIARIA		
	48.600	48.600
TOTALE LEGGE	48.600	48.600
LEGGE N.243 DEL 1993		
MISURE URGENTI PER LA FINANZA PUBBLICA		

SEGUE : ALLEGATO C/2

	COMPETENZA	CASSA
	(MILIONI DI LIRE)	
	-36	-36
TOTALE LEGGE	-36	-36
LEGGE N.316 DEL 1993		
PROROGA DEL CONTRIBUTO A FAVORE DEL CENTRO NAZIONALE DI PREVENZIONE E DIFESA SOCIALE DI MILANO		
	120	120
TOTALE LEGGE	120	120
LEGGE N.379 DEL 1993		
CONCESSIONE DI UN CONTRIBUTO ANNUO DELLO STATO ALL'UNIONE ITALIANA CIECHI, CON VINCOLO DI DESTINAZIONE ALL'ISTITUTO PER LA RICERCA, LA FORMAZIONE E LA RIABILITAZIONE E ALL'ISTITUTO EUROPEO RICERCA, FORMAZIONE E ORIENTAMENTO PROFESSIONALE		
	2.500	0
TOTALE LEGGE	2.500	0
LEGGE N.445 DEL 1993		
DISPOSIZIONI PER L'ASSESTAMENTO DEL BILANCIO DELLO STATO E DEI BILANCI DELLE AZIENDE AUTONOME PER L'ANNO FINANZIARIO 1993		
	1.665.485	763.927
TOTALE LEGGE	1.665.485	763.927
DECRETO LEGGE N.3 DEL 1993		
DISPOSIZIONI URGENTI CONCERNENTI L'INCREMENTO DELL'ORGANICO DEL CORPO DI POLIZIA PENITENZIARIA, IL TRATTAMENTO DI PERSONE DETENUTE AFFETTE DA INFEZIONE DA HIV, LE MODIFICHE AL TESTO UNICO DELLE LEGGI IN MATERIA DI STUPEFACENTI E LE NORME PER L'ATTIVAZIONE DI NUOVI UFFICI GIUDIZIARI		

SEGUE : ALLEGATO C/2

	COMPETENZA	CASSA
	(MILIONI DI LIRE)	
	-48.600	-48.600
TOTALE LEGGE	-48.600	-48.600
DECRETO LEGGE N.9 DEL 1993		
DISPOSIZIONI URGENTI IN MATERIA SANITARIA E SOCIO-ASSISTENZIALE		
	5.000	5.000
TOTALE LEGGE	5.000	5.000
TOTALE SEZIONE X	1.700.375	871.486
SEZIONE XI - IGIENE E SANITA'		
REGIO DECRETO N.263 DEL 1928		
DISPOSIZIONI LEGISLATIVE, AMMINISTRATIVE E DI CONTABILITA' DEI CORPI, ISTITUTI E STABILIMENTI MILITARI		
ARTICOLO 020	2.800	0
TOTALE LEGGE	2.800	0
LEGGE N.385 DEL 1978		
ADEGUAMENTO DELLA DISCIPLINA DEI COMPENSI PER LAVORO STRAORDINARIO AI DIPENDENTI DELLO STATO		
	4.157	4.157
TOTALE LEGGE	4.157	4.157
LEGGE N.468 DEL 1978		
RIFORMA DI ALCUNE NORME DI CONTABILITA' GENERALE DELLO STATO IN MATERIA DI BILANCIO		
ARTICOLO 005	175.423	175.168

SEGUE : ALLEGATO C/2

		COMPETENZA	CASSA
		(MILIONI DI LIRE)	
ARTICOLO	007	151.638	151.437
ARTICOLO	008	12.118	12.118
ARTICOLO	009	1.422	1.422
ARTICOLO	017	12.594	142.396
TOTALE LEGGE		353.195	482.541

LEGGE N.547 DEL 1982

CONVERSIONE IN LEGGE, CON MODIFICAZIONE, DEL
DECRETO LEGGE 10 LUGLIO 1982, N. 428, RECANTE
MISURE URGENTI PER ASSICURARE L'IMPIEGO DI
AEROMOBILI MILITARI NELL'AZIONE DI
PREVENZIONE E DI SPEGNIMENTO DEGLI INCENDI

	27	27
TOTALE LEGGE	27	27

LEGGE N.421 DEL 1992

DELEGA AL GOVERNO PER LA RAZIONALIZZAZIONE E
LA REVISIONE DELLE DISCIPLINE IN MATERIA DI
SANITA', DI PUBBLICO IMPIEGO, DI PREVIDENZA E
DI FINANZA TERRITORIALE

	-40.333.536	-40.333.536
TOTALE LEGGE	-40.333.536	-40.333.536

LEGGE N.438 DEL 1992

CONVERSIONE, CON MODIFICAZIONI DEL DL
19/9/92, N. 384, RECANTE MISURE URGENTI IN
MATERIA DI PREVIDENZA

	373	373
TOTALE LEGGE	373	373

DECRETO LEGISLATIVO N.502 DEL 1992

RIORDINO DELLA DISCIPLINA IN MATERIA
SANITARIA A NORMA DELL'ARTICOLO 1 DELLA

SEQUE I ALLEGATO C/2

		COMPETENZA	CASSA
		(MILIONI DI LIRE)	
LEGGI 23 OTTOBRE 1992, N. 421			
		-368.000	0
	TOTALE LEGGE	-368.000	0
LEGGI DI BILANCIO N.501 DEL 1992			
BILANCIO DI PREVISIONE DELLO STATO PER L'ANNO FINANZIARIO 1993 E BILANCIO PLURIENNALE PER IL TRIENNIO 1993-95			
		14.599	6.035
ARTICOLO	003	1.479	1.479
ARTICOLO	013	1.450	1.450
ARTICOLO	027	-110	4.195
	TOTALE LEGGE	17.418	13.159
LEGGI N.243 DEL 1993			
MISURE URGENTI PER LA FINANZA PUBBLICA			
		-7.353	-7.353
	TOTALE LEGGE	-7.353	-7.353
LEGGI N.250 DEL 1993			
CONVERSIONE, CON MODIFICAZIONI DEL DL 25/5/93, N. 158, RECANTE INTERVENTI A FAVORE DELLE AZIENDE AGRICOLE DANNEGGIATE DALL'INFEZIONE DI AFTA EPIZOOTICA			
		-7.500	-7.500
	TOTALE LEGGE	-7.500	-7.500
LEGGI N.433 DEL 1993			
RIVALUTAZIONE DEL SUSSIDIO A FAVORE DEGLI HANSENIANI E LORDI FAMILIARI			

SEGUE : ALLEGATO C/2

	COMPETENZA	CASSA
	(MILIONI DI LIRE)	
	687	687
TOTALE LEGGE	687	687
LEGGES N.445 DEL 1993		
DISPOSIZIONI PER L'ASSETAMENTO DEL BILANCIO DELLO STATO E DEI BILANCI DELLE AZIENDE AUTONOME PER L'ANNO FINANZIARIO 1993		
	-301.638	1.707.601
TOTALE LEGGE	-301.638	1.707.601
DECRETO LEGGE N.155 DEL 1993		
MISURE URGENTI PER LA FINANZA PUBBLICA		
	-21.000	-21.000
TOTALE LEGGE	-21.000	-21.000
DECRETO LEGGE N.179 DEL 1993		
MISURE URGENTI IN MATERIA DI PARTECIPAZIONE ALLA SPESA SANITARIA, DI FORMAZIONE DEI MEDICI, DI FARMACOVIGILANZA E DI EDILIZIA SANITARIA		
	20.000	20.000
TOTALE LEGGE	20.000	20.000
TOTALE SEZIONE XI	-40.640.370	-38.140.843

SEZIONE XII - TRASPORTI E COMUNICAZIONI

LEGGES N.385 DEL 1978

ADEGUAMENTO DELLA DISCIPLINA DEI COMPENSI
PER LAVORO STRAORDINARIO AI DIPENDENTI DELLO
STATO

SEGUE : ALLEGATO C/2

	COMPETENZA	CASSA
	(MILIONI DI LIRE)	
	11.315	11.193
TOTALE LEGGE	11.315	11.193
LEGGI N. 468 DEL 1978		
RIFORMA DI ALCUNE NORME DI CONTABILITA' GENERALE DELLO STATO IN MATERIA DI BILANCIO		
ARTICOLO 005	12.284	6.969
ARTICOLO 007	58.628	58.694
ARTICOLO 008	80.466	80.466
ARTICOLO 009	3.665	3.665
ARTICOLO 012	40	9
ARTICOLO 017	-24.215	-16.100
TOTALE LEGGE	130.868	133.703
LEGGI FINANZIARIE N. 730 DEL 1983		
DISPOSIZIONI PER LA FORMAZIONE DEL BILANCIO ANNUALE E PLURIENNALE DELLO STATO (LEGGI FINANZIARIE 1984)		
	9.995	9.995
TOTALE LEGGE	9.995	9.995
LEGGI N. 554 DEL 1988		
DISPOSIZIONI IN MATERIA DI PUBBLICO IMPIEGO		
	-426	-426
TOTALE LEGGE	-426	-426
LEGGI FINANZIARIE N. 67 DEL 1988		
DISPOSIZIONI PER LA FORMAZIONE DEL BILANCIO ANNUALE E PLURIENNALE DELLO STATO (L.F. 88)		

SEGUE : ALLEGATO C/2

		COMPETENZA	CASSA
		(MILIONI DI LIRE)	
ARTICOLO	017	3.150	2.950
	TOTALE LEGGE	3.150	2.950
LEGGI N.160 DEL 1989			
CONVERSIONE IN LEGGE, CON MODIFICAZIONI, DEL DECRETO-LEGGE 4 MARZO 1989, N. 77, RECANTE DISPOSIZIONI URGENTI IN MATERIA DI TRASPORTI E DI CONCESSIONI MARITTIME			
		-29.515	-29.515
	TOTALE LEGGE	-29.515	-29.515
LEGGI N.438 DEL 1992			
CONVERSIONE, CON MODIFICAZIONI DEL DL 19/9/92, N. 384, RECANTE MISURE URGENTI IN MATERIA DI PREVIDENZA			
		73.918	73.918
	TOTALE LEGGE	73.918	73.918
LEGGI N.505 DEL 1992			
PROVVIDENZE IN FAVORE DELLE ZONE COLPITE DALLE ECCEZIONALI AVVERSITA' ATMOSFERICHE VERIFICATE NEL PERIODO DALL'OTTOBRE 1991 AL LUGLIO 1992 E DA ALTRE CALAMITA' NATURALI			
		1.000	1.000
	TOTALE LEGGE	1.000	1.000
DECRETO LEGGE N.485 DEL 1992			
CONTRIBUTO STRAORDINARIO PER LA PARZIALE COPERTURA DEI DISAVANZI DELLE AZIENDE DI TRASPORTO PUBBLICO LOCALE			
		12.000	12.000
	TOTALE LEGGE	12.000	12.000

SEQUE , ALLEGATO C/2

		COMPETENZA	CASSA
		(MILIONI DI LIRE)	
LEGGI DI BILANCIO N.501 DEL 1992			
BILANCIO DI PREVISIONE DELLO STATO PER L'ANNO FINANZIARIO 1993 E BILANCIO PLURIENNALE PER IL TRIENNIO 1993-95			
		0	178.361
ARTICOLO	003	3.948	3.948
ARTICOLO	027	-3.822	-47.329
	TOTALE LEGGE	126	134.980
LEGGI FINANZIARIA N.500 DEL 1992			
DISPOSIZIONI PER LA FORMAZIONE DEL BILANCIO ANNUALE E PLURIENNALE DELLO STATO (LEGGI FINANZIARIA 1993)			
		-4.232.228	-4.232.228
	TOTALE LEGGE	-4.232.228	-4.232.228
LEGGI N.236 DEL 1993			
CONVERSIONE, CON MODIFICAZIONI DEL DL 20/5/93, N. 148, RECANTE INTERVENTI URGENTI A SOSTEGNO DELL'OCCUPAZIONE			
		0	-748
	TOTALE LEGGE	0	-748
LEGGI N.243 DEL 1993			
MISURE URGENTI PER LA FINANZA PUBBLICA			
		-322.519	-322.519
	TOTALE LEGGE	-322.519	-322.519
LEGGI N.445 DEL 1993			
DISPOSIZIONI PER L'ASSESTAMENTO DEL BILANCIO DELLO STATO E DEI BILANCI DELLE AZIENDE			

SEQUE , ALLEGATO C/2		
	COMPETENZA	CASSA
	(MILIONI DI LIRE)	
AUTONOME PER L'ANNO FINANZIARIO 1993		
	93.289	7.189.180
TOTALE LEGGE	93.289	7.189.180
DECRETO LEGGE N.82 DEL 1993		
MISURE URGENTI PER IL SETTORE DELL'AUTOTRASPORTO DI COSE PERCONTO DI TERZI		
ARTICOLO 015	30.000	30.000
TOTALE LEGGE	30.000	30.000
DECRETO LEGGE N.149 DEL 1993		
INTERVENTI URGENTI IN FAVORE DELL'ECONOMIA		
	70.000	70.000
TOTALE LEGGE	70.000	70.000
DECRETO LEGGE N.155 DEL 1993		
MISURE URGENTI PER LA FINANZA PUBBLICA		
	-875.000	-875.000
TOTALE LEGGE	-875.000	-875.000
DECRETO LEGGE N.399 DEL 1993		
MISURE URGENTI IN MATERIA DI PARCHEGGI E DI TRASPORTI		
	175.000	175.000
TOTALE LEGGE	175.000	175.000
DECRETO LEGGE N.504 DEL 1993		
DISPOSIZIONI URGENTI A FAVORE DELLE ZONE COLPITE DA FENOMENI ALLUVIONALI NEI MESI DI SETTEMBRE, OTTOBRE E NOVEMBRE 1993		

SEGUE 1 ALLEGATO C/2

	COMPETENZA	CASSA
	(MILIONI DI LIRE)	
	-5.000	-23.000
TOTALE LEGGE	-5.000	-23.000
DECRETO LEGGE N.564 DEL 1993		
PROVVEDIMENTI A FAVORE DELL'INDUSTRIA NAVALMECCANICA E DELL'RICERCA NEL SETTORE NAVALE		
	5.000	0
TOTALE LEGGE	5.000	0
TOTALE SEZIONE XII	-4.849.027	2.360.484
SEZIONE XIII - AGRICOLTURA E ALIMENTAZIONE		
LEGGE N.385 DEL 1978		
ADEGUAMENTO DELLA DISCIPLINA DEI COMPENSI PER LAVORO STRAORDINARIO AI DIPENDENTI DELLO STATO		
	3.285	3.285
TOTALE LEGGE	3.285	3.285
LEGGE N.468 DEL 1978		
RIFORMA DI ALCUNE NORME DI CONTABILITA' GENERALE DELLO STATO IN MATERIA DI BILANCIO		
ARTICOLO 005	22.323	14.929
ARTICOLO 007	62.878	34.878
ARTICOLO 008	68.990	68.990
ARTICOLO 009	305	305
ARTICOLO 017	856	11.250

SEQUE : ALLEGATO C/2

	COMPETENZA	CASSA
	(MILIONI DI LIRE)	
TOTALE LEGGE	155.352	130.352
LEGGE N.201 DEL 1991		
DIFFERIMENTO DELLE DISPOSIZIONI DI CUI ALLA LEGGE 8 NOVEMBRE 1986, N. 752 (LEGGE PLURIENNALE PER L'ATTUAZIONE DI INTERVENTI PROGRAMMATI IN AGRICOLTURA)		
	-1.206.000	-1.206.000
TOTALE LEGGE	-1.206.000	-1.206.000
LEGGE N.157 DEL 1992		
NORME PER LA PROTEZIONE DELLA FAUNA SELVATICA OMEOTERMA E PER IL PRELIEVO VENATORIO		
	4.500	4.500
TOTALE LEGGE	4.500	4.500
LEGGE N.438 DEL 1992		
CONVERSIONE, CON MODIFICAZIONI DEL DL 19/9/92, N. 384, RECANTE MISURE URGENTI IN MATERIA DI PREVIDENZA		
	2.841	2.841
TOTALE LEGGE	2.841	2.841
LEGGE N.505 DEL 1992		
PROVVIDENZE IN FAVORE DELLE ZONE COLPITE DALLE ECCEZIONALI AVVERSITA' ATMOSFERICHE VERIFICATESI NEL PERIODO DALL'OTTOBRE 1991 AL LUGLIO 1992 E DA ALTRE CALAMITA' NATURALI		
	12.000	12.000
TOTALE LEGGE	12.000	12.000

SEGUE : ALLEGATO C/2

		COMPETENZA	CASSA
		(MILIONI DI LIRE)	
LEGGE DI BILANCIO N.501 DEL 1992			
BILANCIO DI PREVISIONE DELLO STATO PER L'ANNO FINANZIARIO 1993 E BILANCIO PLURIENNALE PER IL TRIENNIO 1993-95			
ARTICOLO	003	2.295	2.295
ARTICOLO	005	14.551	14.551
ARTICOLO	027	-191	11.810
	TOTALE LEGGE	16.655	28.656
LEGGE N.59 DEL 1993			
CONVERSIONE, CON MODIFICAZIONI DEL DL 12/1/93, N. 2, RECANTE MODIFICHE ED INTEGRAZIONI ALLA LEGGE 7 FEBBRAIO 1992, N. 150, IN MATERIA DI COMMERCIO E DETENZIONE DI ESEMPLARI DI FAUNA E FLORA MINACCIATI DI ESTINZIONE			
		2.000	2.000
	TOTALE LEGGE	2.000	2.000
LEGGE N.237 DEL 1993			
CONVERSIONE, CON MODIFICAZIONI DEL DL 20/5/93, N. 149, RECANTE INTERVENTI URGENTI IN FAVORE DELL'ECONOMIA			
		20.000	20.000
	TOTALE LEGGE	20.000	20.000
LEGGE N.243 DEL 1993			
MISURE URGENTI PER LA FINANZA PUBBLICA			
		-723	-723
	TOTALE LEGGE	-723	-723
LEGGE N.250 DEL 1993			

SEGUE : ALLEGATO C/2

	COMPETENZA	CASSA
	(MILIONI DI LIRE)	
CONVERSIONE, CON MODIFICAZIONI DEL DL 25/5/93, N. 158, RECANTE INTERVENTI A FAVORE DELLE AZIENDE AGRICOLE DANNEGGIATE DALL'INFEZIONE DI AFTA EPIZOOTICA	7.500	7.500
TOTALE LEGGE	7.500	7.500
LEGGI N.445 DEL 1993		
DISPOSIZIONI PER L'ASSETAMENTO DEL BILANCIO DELLO STATO E DEI BILANCI DELLE AZIENDE AUTONOME PER L'ANNO FINANZIARIO 1993	5.860	1.474.124
TOTALE LEGGE	5.860	1.474.124
LEGGI N.491 DEL 1993		
RIORDINAMENTO DELLE COMPETENZE REGIONALI E STATALI IN MATERIA AGRICOLA E FORESTALE E ISTITUZIONE DEL MINISTERO DELLE RISORSE AGRICOLE, ALIMENTARI E FORESTALI.	-12	0
TOTALE LEGGE	-12	0
DECRETO LEGGE N.78 DEL 1993		
MISURE URGENTI PER LO SVILUPPO DELLE ESPORTAZIONI	-20.000	-20.000
TOTALE LEGGE	-20.000	-20.000
DECRETO LEGGE N.130 DEL 1993		
DISPOSIZIONI URGENTI IN MATERIA DI DIFFERIMENTO DI TERMINI PREVISTI DA DISPOSIZIONI LEGISLATIVE	1.930	1.930

SEGUE - ALLEGATO C/2

	COMPETENZA	CASSA
	(MILIONI DI LIRE)	
TOTALE LEGGE	1.930	1.930
DECRETO LEGGE N.155 DEL 1993		
MISURE URGENTI PER LA FINANZA PUBBLICA		
	-650.000	-650.000
TOTALE LEGGE	-650.000	-650.000
DECRETO LEGGE N.355 DEL 1993		
ATTUAZIONE DEL FERMO TEMPORANEO OBBLIGATORIO DELLE UNITA' DAPESCA PER IL 1993		
	78.500	78.500
TOTALE LEGGE	78.500	78.500
DECRETO LEGGE N.504 DEL 1993		
DISPOSIZIONI URGENTI A FAVORE DELLE ZONE COLPITE DA FENOMENI ALLUVIONALI NEI MESI DI SETTEMBRE, OTTOBRE E NOVEMBRE 1993		
	100.000	100.000
TOTALE LEGGE	100.000	100.000
TOTALE SEZIONE XIII	-1.466.313	-11.036
SEZIONE XIV - INDUSTRIA, COMMERCIO E ARTIGIANATO		
LEGGI N.385 DEL 1978		
ADEGUAMENTO DELLA DISCIPLINA DEI COMPENSI PER LAVORO STRAORDINARIO AI DIPENDENTI DELLO STATO		
	3.822	3.822
TOTALE LEGGE	3.822	3.822

SEGUE : ALLEGATO C/2

COMPETENZA	CASSA
(MILIONI DI LIRE)	

LEGGE N.468 DEL 1978

RIFORMA DI ALCUNE NORME DI CONTABILITA'
GENERALE DELLO STATO IN MATERIA DI BILANCIO

ARTICOLO	005	2.432	2.121
ARTICOLO	007	149.983	149.959
ARTICOLO	008	253.906	253.906
ARTICOLO	009	268	268
ARTICOLO	012	519	519
ARTICOLO	017	343.282	151.728
TOTALE LEGGE		750.390	558.501

LEGGE N.373 DEL 1980

ULTERIORE PROROGA E RIFINANZIAMENTO DEL
FONDO DESTINATO ALLE ESIGENZE DEL TERRITORIO
DI TRIESTE, ISTITUITO CON LEGGE
COSTITUZIONALE 31 GENNAIO 1963, N.1

	16.907	16.907
TOTALE LEGGE	16.907	16.907

LEGGE FINANZIARIA N.67 DEL 1988

DISPOSIZIONI PER LA FORMAZIONE DEL BILANCIO
ANNUALE E PLURIENNALE DELLO STATO (L.F. 88)

	2.954	2.954
TOTALE LEGGE	2.954	2.954

LEGGE N.155 DEL 1992

PARTECIPAZIONE DELL'ITALIA ALLA NONA
RICOSTITUZIONE DELLE RISORSE
DELL'ASSOCIAZIONE INTERNAZIONALE PER LO
SVILUPPO (IDA)

SEGUE : ALLEGATO C/2

		COMPETENZA	CASSA
		(MILIONI DI LIRE)	
		230.000	230.000
TOTALE LEGGE		230.000	230.000
LEGGE N.438 DEL 1992			
CONVERSIONE, CON MODIFICAZIONI DEL DL 19/9/92, N. 384, RECANTE MISURE URGENTI IN MATERIA DI PREVIDENZA			
		429	429
TOTALE LEGGE		429	429
LEGGE DI BILANCIO N.501 DEL 1992			
BILANCIO DI PREVISIONE DELLO STATO PER L'ANNO FINANZIARIO 1993 E BILANCIO PLURIENNALE PER IL TRIENNIO 1993-95			
		141	75.141
ARTICOLO	003	29.176	29.189
ARTICOLO	027	-2.072	-2.232
TOTALE LEGGE		27.245	102.098
LEGGE N.191 DEL 1993			
CONVERSIONE, CON MODIFICAZIONI DEL DL 19/4/93, N. 113, RECANTE INTERVENTI FINANZIARI A FAVORE DELLE CAMERE DI COMMERCIO, INDUSTRIA, ARTIGIANATO E AGRICOLTURA			
		110.560	110.560
TOTALE LEGGE		110.560	110.560
LEGGE N.204 DEL 1993			
CONVERSIONE, CON MODIFICAZIONI DEL DL 24/4/93, N. 121, RECANTE INTERVENTI URGENTI A SOSTEGNO DEL SETTORE MINERARIO DELLA SARDEGNA			

SEGUE : ALLEGATO C/2

	COMPETENZA	CASSA
	(MILIONI DI LIRE)	
	5.000	5.000
TOTALE LEGGE	5.000	5.000
LEGGE N.236 DEL 1993		
CONVERSIONE, CON MODIFICAZIONI DEL DL 20/5/93, N. 148, RECANTE INTERVENTI URGENTI A SOSTEGNO DELL'OCCUPAZIONE		
	-75.000	-75.000
TOTALE LEGGE	-75.000	-75.000
LEGGE N.237 DEL 1993		
CONVERSIONE, CON MODIFICAZIONI DEL DL 20/5/93, N. 149, RECANTE INTERVENTI URGENTI IN FAVORE DELL'ECONOMIA		
	140.000	140.000
TOTALE LEGGE	140.000	140.000
LEGGE N.243 DEL 1993		
MISURE URGENTI PER LA FINANZA PUBBLICA		
	-218	-218
TOTALE LEGGE	-218	-218
LEGGE N.411 DEL 1993		
PARTECIPAZIONE DELL'ITALIA AL RAIN FOREST TRUST FUND		
	6.500	6.500
TOTALE LEGGE	6.500	6.500
LEGGE N.426 DEL 1993		
PARTECIPAZIONE DELL'ITALIA ALL'AUMENTO GENERALE DEL CAPITALE DELL'INTERNATIONAL FINANCE CORPORATION (IFC)		

SEGUE : ALLEGATO C/2

	COMPETENZA	CASSA
	(MILIONI DI LIRE)	
TOTALE LEGGE	12.000	12.000
LEGGI N.445 DEL 1993		
DISPOSIZIONI PER L'ASSESTAMENTO DEL BILANCIO DELLO STATO E DEI BILANCI DELLE AZIENDE AUTONOME PER L'ANNO FINANZIARIO 1993	202.813	1.020.377
TOTALE LEGGE	202.813	1.020.377
DECRETO LEGGE N.8 DEL 1993		
DISPOSIZIONI URGENTI IN MATERIA DI FINANZA DERIVATA E DI CONTABILITA' PUBBLICA	18.000	18.000
TOTALE LEGGE	18.000	18.000
DECRETO LEGGE N.78 DEL 1993		
MISURE URGENTI PER LO SVILUPPO DELLE ESPORTAZIONI	120.000	120.000
TOTALE LEGGE	120.000	120.000
DECRETO LEGGE N.148 DEL 1993		
INTERVENTI URGENTI A SOSTEGNO DELL'OCCUPAZIONE	-150.000	-150.000
TOTALE LEGGE	-150.000	-150.000
DECRETO LEGGE N.149 DEL 1993		
INTERVENTI URGENTI IN FAVORE DELL'ECONOMIA		

SEGUE : ALLEGATO C/2

	COMPETENZA	CASSA
	(MILIONI DI LIRE)	
	355.000	355.000
TOTALE LEGGE	355.000	355.000
DECRETO LEGGE N.504 DEL 1993		
DISPOSIZIONI URGENTI A FAVORE DELLE ZONE COLPITE DA FENOMENI ALLUVIONALI NEI MESI DI SETTEMBRE, OTTOBRE E NOVEMBRE 1993		
	7.000	7.000
TOTALE LEGGE	7.000	7.000
TOTALE SEZIONE XIV	1.783.403	2.483.930
SEZIONE XV - INTERVENTI STRAORDINARI PER IL MEZZOGIORNO		
LEGGE N.385 DEL 1978		
ADEGUAMENTO DELLA DISCIPLINA DEI COMPENSI PER LAVORO STRAORDINARIO AI DIPENDENTI DELLO STATO		
	1.358	1.358
TOTALE LEGGE	1.358	1.358
LEGGE N.468 DEL 1978		
RIFORMA DI ALCUNE NORME DI CONTABILITA' GENERALE DELLO STATO IN MATERIA DI BILANCIO		
ARTICOLO 007	5.866	5.866
ARTICOLO 008	839	839
ARTICOLO 017	0	19
TOTALE LEGGE	6.705	6.724
LEGGE N.183 DEL 1987		

SEGUE : ALLEGATO C/2

	COMPETENZA	CASSA
	(MILIONI DI LIRE)	
COORDINAMENTO DELLE POLITICHE RIGUARDANTI L'APPARTENENZA DELL'ITALIA ALLE COMUNITA' EUROPEE ED ADEGUAMENTO DELL'ORDINAMENTO INTERNO AGLI ATTI NORMATIVI COMUNITARI		
	198.600	198.600
TOTALE LEGGE	198.600	198.600
LEGGI DI BILANCIO N.501 DEL 1992		
BILANCIO DI PREVISIONE DELLO STATO PER L'ANNO FINANZIARIO 1993 E BILANCIO PLURIENNALE PER IL TRIENNIO 1993-95		
	0	-75.000
ARTICOLO 003	-27.593	-27.606
ARTICOLO 027	0	-28
TOTALE LEGGE	-27.593	-102.634
LEGGI N.243 DEL 1993		
MISURE URGENTI PER LA FINANZA PUBBLICA		
	-16	-16
TOTALE LEGGE	-16	-16
LEGGI N.445 DEL 1993		
DISPOSIZIONI PER L'ASSESTAMENTO DEL BILANCIO DELLO STATO E DEI BILANCI DELLE AZIENDE AUTONOME PER L'ANNO FINANZIARIO 1993		
	-204.000	312.443
TOTALE LEGGE	-204.000	312.443
TOTALE SEZIONE XV	-24.946	416.474
SEZIONE XVI - OPERE ED INTERVENTI ECONOMICI NDM ATTRIBIBILI A PARTICOLARI SETTORI		

SEGUE : ALLEGATO C/2

COMPETENZA	CASSA
(MILIONI DI LIRE)	

LEGGE N.385 DEL 1978

ADEGUAMENTO DELLA DISCIPLINA DEI COMPENSI
PER LAVORO STRAORDINARIO AI DIPENDENTI DELLO
STATO

8.002 7.668

TOTALE LEGGE

8.002 7.668

LEGGE N.468 DEL 1978

RIFORMA DI ALCUNE NORME DI CONTABILITA'
GENERALE DELLO STATO IN MATERIA DI BILANCIO

ARTICOLO 007 35.583 35.774

ARTICOLO 008 96.145 96.145

ARTICOLO 009 1.462 1.462

ARTICOLO 017 0 7.135

TOTALE LEGGE

133.190 140.516

LEGGE N.373 DEL 1980

ULTERIORE PROROGA E RIFINANZIAMENTO DEL
FONDO DESTINATO ALLE ESIGENZE DEL TERRITORIO
DI TRIESTE, ISTITUITO CON LEGGE
COSTITUZIONALE 31 GENNAIO 1963, N.1

35.975 35.975

TOTALE LEGGE

35.975 35.975

LEGGE FINANZIARIA N.41 DEL 1986

DISPOSIZIONI PER LA FORMAZIONE DEL BILANCIO
ANNUALE E PLURIENNALE DELLO STATO (LEGGE
FINANZIARIA 1986)

3.998 3.998

SEGUE : ALLEGATO C/2

	COMPETENZA	CASSA
	(MILIONI DI LIRE)	
TOTALE LEGGE	3.998	3.998
LEGGI FINANZIARIE		
LEGGI FINANZIARIA N.67 DEL 1988		
DISPOSIZIONI PER LA FORMAZIONE DEL BILANCIO ANNUALE E PLURIENNALE DELLO STATO (L.F. 88)		
ARTICOLO 017	3.600	1.700
TOTALE LEGGE	3.600	1.700
LEGGI ORDINARIE		
LEGGI N.201 DEL 1991		
DIFFERIMENTO DELLE DISPOSIZIONI DI CUI ALLA LEGGE 8 NOVEMBRE 1986, N. 752 (LEGGI PLURIENNALE PER L'ATTUAZIONE DI INTERVENTI PROGRAMMATI IN AGRICOLTURA)		
	204.800	204.800
TOTALE LEGGE	204.800	204.800
LEGGI N.438 DEL 1992		
CONVERSIONE, CON MODIFICAZIONI DEL DL 19/9/92, N. 384, RECANTE MISURE URGENTI IN MATERIA DI PREVIDENZA		
	51	51
TOTALE LEGGE	51	51
LEGGI N.505 DEL 1992		
PROVVIDENZE IN FAVORE DELLE ZONE COLPITE DALLE ECCEZIONALI AVVERSITA' ATMOSFERICHE VERIFICATE NEL PERIODO DALL'OTTOBRE 1991 AL LUGLIO 1992 E DA ALTRE CALAMITA' NATURALI		
	24.000	24.000
TOTALE LEGGE	24.000	24.000
LEGGI DI BILANCIO		
LEGGI DI BILANCIO N.501 DEL 1992		

SEGUE : ALLEGATO C/2

		COMPETENZA	CASSA
		(MILIONI DI LIRE)	
BILANCIO DI PREVISIONE DELLO STATO PER L'ANNO FINANZIARIO 1993 E BILANCIO PLURIENNALE PER IL TRIENNIO 1993-95			
		-370	-370
ARTICOLO	002	-7.530	-30
ARTICOLO	003	307.920	307.920
ARTICOLO	005	8.041	8.041
ARTICOLO	027	-1.791	23.303
	TOTALE LEGGE	306.270	338.864
LEGGE N.59 DEL 1993			
CONVERSIONE, CON MODIFICAZIONI DEL DL 12/1/93, N. 2, RECANTE MODIFICHE ED INTEGRAZIONI ALLA LEGGE 7 FEBBRAIO 1992, N. 150, IN MATERIA DI COMMERCIO E DETENZIONE DI ESEMPLARI DI FAUNA E FLORA MINACCIATI DI ESTINZIONE			
		240	240
	TOTALE LEGGE	240	240
LEGGE N.236 DEL 1993			
CONVERSIONE, CON MODIFICAZIONI DEL DL 20/5/93, N. 148, RECANTE INTERVENTI URGENTI A SOSTEGNO DELL'OCCUPAZIONE			
		0	6.022
	TOTALE LEGGE	0	6.022
LEGGE N.243 DEL 1993			
MISURE URGENTI PER LA FINANZA PUBBLICA			
		-1.333	-1.333
	TOTALE LEGGE	-1.333	-1.333

SEGUE : ALLEGATO C/2

	COMPETENZA	CASSA
	(MILIONI DI LIRE)	
LEGGE N.294 DEL 1993		
ADEMPIMENTI FINANZIARI PER L'ATTUAZIONE DEL REGOLAMENTO CEE N. 880/92 SUL MARCHIO DI QUALITA' ECOLOGICA - ECOLABEL		
	1.000	1.000
TOTALE LEGGE	1.000	1.000
LEGGE N.445 DEL 1993		
DISPOSIZIONI PER L'ASSESTAMENTO DEL BILANCIO DELLO STATO E DEI BILANCI DELLE AZIENDE AUTONOME PER L'ANNO FINANZIARIO 1993		
	-37.785	2.273.194
TOTALE LEGGE	-37.785	2.273.194
DECRETO LEGGE N.57 DEL 1993		
INTERVENTI URGENTI A SOSTEGNO DELL'OCCUPAZIONE		
	390.000	390.000
TOTALE LEGGE	390.000	390.000
DECRETO LEGGE N.148 DEL 1993		
INTERVENTI URGENTI A SOSTEGNO DELL'OCCUPAZIONE		
	8.000	8.000
TOTALE LEGGE	8.000	8.000
DECRETO LEGGE N.149 DEL 1993		
INTERVENTI URGENTI IN FAVORE DELL'ECONOMIA		
	-16.000	-16.000
TOTALE LEGGE	-16.000	-16.000

SEGUE : ALLEGATO C/2

COMPETENZA	CASSA
(MILIONI DI LIRE)	

DECRETO LEGGE N.309 DEL 1993

MISURE URGENTI IN MATERIA DI DIGHE

	370	370
TOTALE LEGGE	370	370

DECRETO LEGGE N.504 DEL 1993

DISPOSIZIONI URGENTI A FAVORE DELLE ZONE
COLPITE DA FENOMENI ALLUVIONALI NEI MESI DI
SETTEMBRE, OTTOBRE E NOVEMBRE 1993

	0	-57.000
TOTALE LEGGE	0	-57.000

DECRETO LEGGE N.524 DEL 1993

MISURE URGENTI IN MATERIA DI DIGHE

	300	300
TOTALE LEGGE	300	300
TOTALE SEZIONE XVI	1.064.678	3.362.365

SEZIONE XVII - FINANZA REGIONALE E LOCALE

LEGGE N.468 DEL 1978

RIFORMA DI ALCUNE NORME DI CONTABILITA'
GENERALE DELLO STATO IN MATERIA DI BILANCIO

ARTICOLO	005	211.818	211.818
ARTICOLO	007	79.337	79.337
ARTICOLO	008	28.510	28.510
ARTICOLO	017	37.057	1.061.572

SEGUE : ALLEGATO C/2

	COMPETENZA	CASSA
	(MILIONI DI LIRE)	
TOTALE LEGGE	356.722	1.381.237
LEGGE FINANZIARIA N.130 DEL 1983		
DISPOSIZIONI PER LA FORMAZIONE DEL BILANCIO ANNUALE E PLURIENNALE DELLO STATO (LEGGE FINANZIARIA 1983)		
	39.220	39.220
TOTALE LEGGE	39.220	39.220
LEGGE FINANZIARIA N.730 DEL 1983		
DISPOSIZIONI PER LA FORMAZIONE DEL BILANCIO ANNUALE E PLURIENNALE DELLO STATO (LEGGE FINANZIARIA 1984)		
	4.997	4.997
TOTALE LEGGE	4.997	4.997
LEGGE FINANZIARIA N.887 DEL 1984		
DISPOSIZIONI PER LA FORMAZIONE DEL BILANCIO ANNUALE E PLURIENNALE DELLO STATO (LEGGE FINANZIARIA 1985).		
	20.490	20.490
TOTALE LEGGE	20.490	20.490
LEGGE FINANZIARIA N.41 DEL 1986		
DISPOSIZIONI PER LA FORMAZIONE DEL BILANCIO ANNUALE E PLURIENNALE DELLO STATO (LEGGE FINANZIARIA 1986)		
	22.489	22.489
TOTALE LEGGE	22.489	22.489
LEGGE N.544 DEL 1988		
ELEVAZIONE DEI LIVELLI DEI TRATTAMENTI SOCIALI E MIGLIORAMENTI DELLE PENSIONI		

SEGUE : ALLEGATO C/2

	COMPETENZA	CASSA
	(MILIONI DI LIRE)	
	30	30
TOTALE LEGGE	30	30
LEGGE N.554 DEL 1988		
DISPOSIZIONI IN MATERIA DI PUBBLICO IMPIEGO		
	426	426
TOTALE LEGGE	426	426
LEGGE FINANZIARIA N.67 DEL 1988		
DISPOSIZIONI PER LA FORMAZIONE DEL BILANCIO ANNUALE E PLURIENNALE DELLO STATO (L.F. 88)		
	43.978	43.978
TOTALE LEGGE	43.978	43.978
LEGGE N.144 DEL 1989		
DISPOSIZIONI URGENTI IN MATERIA DI AUTONOMIA IMPOSITIVA DEGLI ENTI LOCALI E DI FINANZA LOCALE		
	16.837	16.837
TOTALE LEGGE	16.837	16.837
LEGGE N.201 DEL 1991		
DIFFERIMENTO DELLE DISPOSIZIONI DI CUI ALLA LEGGE 8 NOVEMBRE 1986, N. 752 (LEGGE PLURIENNALE PER L'ATTUAZIONE DI INTERVENTI PROGRAMMATI IN AGRICOLTURA)		
	1.001.200	1.001.200
TOTALE LEGGE	1.001.200	1.001.200
LEGGE N.421 DEL 1992		

SEGUE : ALLEGATO C/2

	COMPETENZA	CASSA
	(MILIONI DI LIRE)	
DELEGA AL GOVERNO PER LA RAZIONALIZZAZIONE E LA REVISIONE DELLE DISCIPLINE IN MATERIA DI SANITA', DI PUBBLICO IMPIEGO, DI PREVIDENZA E DI FINANZA TERRITORIALE	25.613.501	25.613.501
TOTALE LEGGE	25.613.501	25.613.501
LEGGE N.505 DEL 1992		
PROVVIDENZE IN FAVORE DELLE ZONE COLPITE DALLE ECCEZIONALI AVVERSITA' ATMOSFERICHE VERIFICATE NEL PERIODO DALL'OTTOBRE 1991 AL LUGLIO 1992 E DA ALTRE CALAMITA' NATURALI	6.000	6.000
TOTALE LEGGE	6.000	6.000
LEGGE DI BILANCIO N.501 DEL 1992		
BILANCIO DI PREVISIONE DELLO STATO PER L'ANNO FINANZIARIO 1993 E BILANCIO PLURIENNALE PER IL TRIENNIO 1993-95	-6.208	-57.316
ARTICOLO 002	-800	-746
ARTICOLO 003	-305.000	-305.000
ARTICOLO 005	72.000	72.000
ARTICOLO 027	0	100.000
TOTALE LEGGE	-240.008	-191.062
LEGGE FINANZIARIA N.500 DEL 1992		
DISPOSIZIONI PER LA FORMAZIONE DEL BILANCIO ANNUALE E PLURIENNALE DELLO STATO (LEGGE FINANZIARIA 1993)	4.232.228	4.232.228

SEGUE : ALLEGATO C/2

	COMPETENZA	CASSA
	(MILIONI DI LIRE)	
TOTALE LEGGE	4.232.228	4.232.228
LEGGI		
LEGGI N.32 DEL 1993		
CONTRIBUTO STRAORDINARIO PER LA PARZIALE COPERTURA DEI DISAVANZI DELLE AZIENDE DI TRASPORTO PUBBLICO LOCALE		
	245.000	245.000
TOTALE LEGGE	245.000	245.000
LEGGI N.68 DEL 1993		
CONVERSIONE, CON MODIFICAZIONI DEL DL 18/1/93, N. 8, RECANTE DISPOSIZIONI URGENTI IN MATERIA DI FINANZA DERIVATA E DI CONTABILITA' PUBBLICA		
	1.093.513	1.093.513
TOTALE LEGGE	1.093.513	1.093.513
LEGGI N.315 DEL 1993		
INTERVENTI PER L'INTERSCAMBIO DI PUBBLICAZIONI SCIENTIFICHE E DIDATTICHE CON L'ESTERO		
	600	600
TOTALE LEGGE	600	600
LEGGI N.445 DEL 1993		
DISPOSIZIONI PER L'ASSESTAMENTO DEL BILANCIO DELLO STATO E DEI BILANCI DELLE AZIENDE AUTONOME PER L'ANNO FINANZIARIO 1993		
	-287.548	3.231.117
TOTALE LEGGE	-287.548	3.231.117
DECRETI		
DECRETO LEGGE N.148 DEL 1993		

SEGUE : ALLEGATO C/2

	COMPETENZA	CASSA
	(MILIONI DI LIRE)	
INTERVENTI URGENTI A SOSTEGNO DELL'OCCUPAZIONE	142.000	142.000
TOTALE LEGGE	142.000	142.000
DECRETO LEGGE N.149 DEL 1993		
INTERVENTI URGENTI IN FAVORE DELL'ECONOMIA	26.000	26.000
TOTALE LEGGE	26.000	26.000
DECRETO LEGGE N.155 DEL 1993		
MISURE URGENTI PER LA FINANZA PUBBLICA	-688.300	-688.300
TOTALE LEGGE	-688.300	-688.300
DECRETO LEGGE N.179 DEL 1993		
MISURE URGENTI IN MATERIA DI PARTECIPAZIONE ALLA SPESA SANITARIA, DI FORMAZIONE DEI MEDICI, DI FARMACOVIGILANZA E DI EDILIZIA SANITARIA	80.000	80.000
TOTALE LEGGE	80.000	80.000
DECRETO LEGGE N.280 DEL 1993		
DISPOSIZIONI PER L'ACCELERAZIONE DEGLI INVESTIMENTI A SOSTEGNO DELL'OCCUPAZIONE E PER LA SEMPLIFICAZIONE DEI PROCEDIMENTI IN MATERIA EDILIZIA	36.000	36.000
TOTALE LEGGE	36.000	36.000

SEGUE : ALLEGATO C/2

	COMPETENZA	CASSA
	(MILIONI DI LIRE)	
DECRETO LEGGE N.504 DEL 1993		
DISPOSIZIONI URGENTI A FAVORE DELLE ZONE COLPITE DA FENOMENI ALLUVIONALI NEI MESI DI SETTEMBRE, OTTOBRE E NOVEMBRE 1993		
	121.000	196.000
TOTALE LEGGE	121.000	196.000
TOTALE SEZIONE XVII	31.886.375	36.553.501
SEZIONE XVIII - PROTEZIONE CIVILE E PUBBLICHE CALAMITA'		
LEGGE N.468 DEL 1978		
RIFORMA DI ALCUNE NORME DI CONTABILITA' GENERALE DELLO STATO IN MATERIA DI BILANCIO		
ARTICOLO 005	28.030	28.030
ARTICOLO 007	22.416	22.416
ARTICOLO 008	14.268	14.268
ARTICOLO 009	10.000	10.000
ARTICOLO 012	24	0
ARTICOLO 017	16.168	20.081
TOTALE LEGGE	90.906	94.795
LEGGE N.219 DEL 1981		
CONVERSIONE IN LEGGE, CON MODIFICAZIONI, DEL DECRETO-LEGGE 19 MARZO 1981, N.75, RECANTE ULTERIORI INTERVENTI IN FAVORE DELLE POPOLAZIONI COLPITE DAGLI EVENTI SISMICI DEL NOVEMBRE 1980 E DEL FEBBRAIO 1981. PROVVEDIMENTI ORGANICI PER LA RICOSTRUZIONE E LO SVILUPPO DEI TERRITORI COLPITI		
	-230.000	-230.000

SEGUE : ALLEGATO C/2

	COMPETENZA	CASSA
	(MILIONI DI LIRE)	
TOTALE LEGGE	-230.000	-230.000
LEGGI		
LEGGI N.225 DEL 1992		
ISTITUZIONE DEL SERVIZIO NAZIONALE DELLA PROTEZIONE CIVILE.	1.498.111	1.498.111
TOTALE LEGGE	1.498.111	1.498.111
LEGGE DI BILANCIO N.501 DEL 1992		
BILANCIO DI PREVISIONE DELLO STATO PER L'ANNO FINANZIARIO 1993 E BILANCIO PLURIENNALE PER IL TRIENNIO 1993-95	27.800	28.001
ARTICOLO 027	0	-446
TOTALE LEGGE	27.800	27.555
LEGGI		
LEGGI N.243 DEL 1993		
MISURE URGENTI PER LA FINANZA PUBBLICA	-3.263	-3.263
TOTALE LEGGE	-3.263	-3.263
LEGGE N.445 DEL 1993		
DISPOSIZIONI PER L'ASSESTAMENTO DEL BILANCIO DELLO STATO E DEI BILANCI DELLE AZIENDE AUTONOME PER L'ANNO FINANZIARIO 1993	9.003	319.919
TOTALE LEGGE	9.003	319.919
DECRETI		
DECRETO LEGGE N.330 DEL 1993		
DISPOSIZIONI URGENTI IN MATERIA DI DIFFERIMENTO DI TERMINI PREVISTI DA DISPOSIZIONI LEGISLATIVE		

SEGUE : ALLEGATO C/2

COMPETENZA	CASSA
(MILIONI DI LIRE)	

	40.000	40.000
TOTALE LEGGE	40.000	40.000
TOTALE SEZIONE XVIII	1.432.557	1.747.117

SEZIONE XIX - FONDI SPECIALI E DI RISERVA

LEGGE N.801 DEL 1977

ISTITUZIONE E ORDINAMENTO DEI SERVIZI PER LE INFORMAZIONI E LA SICUREZZA E DISCIPLINA DEL SEGRETO DI STATO

	-724.000	-724.000
TOTALE LEGGE	-724.000	-724.000

LEGGE N.385 DEL 1978

ADEGUAMENTO DELLA DISCIPLINA DEI COMPENSI PER LAVORO STRAORDINARIO AI DIPENDENTI DELLO STATO

	-239.592	-234.631
TOTALE LEGGE	-239.592	-234.631

LEGGE N.468 DEL 1978

RIFORMA DI ALCUNE NORME DI CONTABILITA' GENERALE DELLO STATO IN MATERIA DI BILANCIO

ARTICOLO 007	-2.222.362	-2.244.053
ARTICOLO 008	-881.853	-881.853
ARTICOLO 009	-99.270	-74.270
TOTALE LEGGE	-3.203.485	-3.200.176

LEGGE N.373 DEL 1980

SEGUE : ALLEGATO C/2

	COMPETENZA	CASSA
	(MILIONI DI LIRE)	
ULTERIORE PROROGA E RIFINANZIAMENTO DEL FONDO DESTINATO ALLE ESIGENZE DEL TERRITORIO DI TRIESTE, ISTITUITO CON LEGGE COSTITUZIONALE 31 GENNAIO 1963, N.1	-60.000	-60.000
TOTALE LEGGE	-60.000	-60.000
DECRETO PRESID. REPUBBL. N.269 DEL 1987		
NORME RISULTANTI DALLA DISCIPLINA PREVISTA DALL'ACCORDO SINDACALE; PER IL TRIENNIO 85-87; RIGUARDANTI IL COMPARTO DEL PERSONALE DIPENDENTE DALLE AZIENDE E DALLE AMMINISTRAZIONI DELLO STATO AD ORDINAMENTO AUTONOMO.	-4.895	-4.895
TOTALE LEGGE	-4.895	-4.895
LEGGE N.421 DEL 1992		
DELEGA AL GOVERNO PER LA RAZIONALIZZAZIONE E LA REVISIONE DELLE DISCIPLINE IN MATERIA DI SANITA', DI PUBBLICO IMPIEGO, DI PREVIDENZA E DI FINANZA TERRITORIALE	-15.433.000	-15.438.360
TOTALE LEGGE	-15.433.000	-15.438.360
LEGGE N.438 DEL 1992		
CONVERSIONE, CON MODIFICAZIONI DEL DL 19/9/92, N. 384, RECANTE MISURE URGENTI IN MATERIA DI PREVIDENZA	-643.543	-643.543
TOTALE LEGGE	-643.543	-643.543
LEGGE N.505 DEL 1992		
PROVVIDENZE IN FAVORE DELLE ZONE COLPITE DALLE ECCEZIONALI AVVERSITA' ATMOSFERICHE		

SEGUE : ALLEGATO C/2

	COMPETENZA	CASSA
	(MILIONI DI LIRE)	
VERIFICATESI NEL PERIODO DALL'OTTOBRE 1991 AL LUGLIO 1992 E DA ALTRE CALAMITA' NATURALI		
	-51.000	-51.000
TOTALE LEGGE	-51.000	-51.000
DECRETO LEGGE N.485 DEL 1992		
CONTRIBUTO STRAORDINARIO PER LA PARZIALE COPERTURA DEI DISAVANZI DELLE AZIENDE DI TRASPORTO PUBBLICO LOCALE		
	-12.000	-12.000
TOTALE LEGGE	-12.000	-12.000
LEGGE DI BILANCIO N.501 DEL 1992		
BILANCIO DI PREVISIONE DELLO STATO PER L'ANNO FINANZIARIO 1993 E BILANCIO PLURIENNALE PER IL TRIENNIO 1993-95		
	-72.630	-52.130
ARTICOLO 002	-35.000	-35.000
ARTICOLO 003	-1.107.252	-1.107.252
TOTALE LEGGE	-1.214.882	-1.194.382
LEGGE N.32 DEL 1993		
CONTRIBUTO STRAORDINARIO PER LA PARZIALE COPERTURA DEI DISAVANZI DELLE AZIENDE DI TRASPORTO PUBBLICO LOCALE		
	-245.000	-245.000
TOTALE LEGGE	-245.000	-245.000
LEGGE N.59 DEL 1993		
CONVERSIONE, CON MODIFICAZIONI DEL DL 12/1/93, N. 2, RECANTE MODIFICHE ED INTEGRAZIONI ALLA LEGGE 7 FEBBRAIO 1992, N.		

SEGUE : ALLEGATO C/2

	COMPETENZA	CASSA
	(MILIONI DI LIRE)	
150, IN MATERIA DI COMMERCIO E DETENZIONE DI ESEMPLARI DI FAUNA E FLORA MINACCIATI DI ESTINZIONE	-2.000	-2.000
TOTALE LEGGE	-2.000	-2.000
LEGGI N.68 DEL 1993		
CONVERSIONE, CON MODIFICAZIONI DEL DL 18/1/93, N. 8, RECANTE DISPOSIZIONI URGENTI IN MATERIA DI FINANZA DERIVATA E DI CONTABILITA' PUBBLICA	-114.000	-114.000
TOTALE LEGGE	-114.000	-114.000
LEGGI N.75 DEL 1993		
CONVERSIONE, CON MODIFICAZIONI DEL DL 23/1/93, N. 16, RECANTE DISPOSIZIONI IN MATERIA DI IMPOSTE SUI REDDITI, SUI TRASFERIMENTI DI IMMOBILI DI CIVILE ABITAZIONE, DI TERMINI PER LA DEFINIZIONE AGEVOLATA DELLE SITUAZIONI E PENDENZE TRIBUTARIE, PER LA SOPPRESSIONE DELLA RITENUTA SUGLI INTERESSI, PREMI ED ALTRI FRUTTI DERIVANTI DA DEPOSITI E CONTI CORRENTI INTERBANCARI, NONCHE' ALTRE DISPOSIZIONI TRIBUTARIE	-3.117	-3.117
TOTALE LEGGE	-3.117	-3.117
LEGGI N.86 DEL 1993		
CONCESSIONE DI UN CONTRIBUTO A FAVORE DEL SERVIZIO SOCIALE INTERNAZIONALE	-1.500	-1.500
TOTALE LEGGE	-1.500	-1.500

SEGUE : ALLEGATO C/2

	COMPETENZA	CASSA
	(MILIONI DI LIRE)	
LEGGE N.99 DEL 1993		
RATIFICA ED ESECUZIONE DELLA CONVENZIONE RELATIVA ALL'ELIMINAZIONE DELLE DOPPIE IMPOSIZIONI IN CASO DI RETTIFICA DEGLI UTILI DI IMPRESE ASSOCIATE, CON ATTO FINALE E DICHIARAZIONI, FATTA A BRUXELLES IL 23 LUGLIO 1990		
	-100	-100
TOTALE LEGGE	-100	-100
LEGGE N.114 DEL 1993		
DISPOSIZIONI PER LA PIENA ATTUAZIONE DELL'INSEGNAMENTO DELLALINGUA STRANIERA NELLA SCUOLA ELEMENTARE		
	-2.315	-2.315
TOTALE LEGGE	-2.315	-2.315
LEGGE N.126 DEL 1993		
MODIFICHE ALLA LEGGE 10 APRILE 1991, N. 121, RECANTE AUTORIZZAZIONE AL GOVERNO PER L'EMANAZIONE DI UN TESTO UNICO DELLE LEGGI CONCERNENTI L'ISTRUZIONE, RELATIVE ALLE SCUOLE DI OGNI ORDINE E GRADO		
	-150	-150
TOTALE LEGGE	-150	-150
LEGGE N.191 DEL 1993		
CONVERSIONE, CON MODIFICAZIONI DEL DL 19/4/93, N. 113, RECANTE INTERVENTI FINANZIARI A FAVORE DELLE CAMERE DI COMMERCIO, INDUSTRIA, ARTIGIANATO E AGRICOLTURA		
	-110.560	-110.560
TOTALE LEGGE	-110.560	-110.560

SEGUE : ALLEGATO C/2

	COMPETENZA	CASSA
	(MILIONI DI LIRE)	
LEGGI N. 204 DEL 1993		
CONVERSIONE, CON MODIFICAZIONI DEL DL 24/4/93, N. 121, RECANTE INTERVENTI URGENTI A SOSTEGNO DEL SETTORE MINERARIO DELLA SARDEGNA		
	-5.000	-5.000
TOTALE LEGGE	-5.000	-5.000
LEGGI N. 231 DEL 1993		
DISPOSIZIONI URGENTI CONCERNENTI L'ORGANICO DEL CORPO DI POLIZIA PENITENZIARIA		
	11.970	11.970
TOTALE LEGGE	11.970	11.970
LEGGI N. 236 DEL 1993		
CONVERSIONE, CON MODIFICAZIONI DEL DL 20/5/93, N. 148, RECANTE INTERVENTI URGENTI A SOSTEGNO DELL'OCCUPAZIONE		
	-153.000	-153.000
TOTALE LEGGE	-153.000	-153.000
LEGGI N. 237 DEL 1993		
CONVERSIONE, CON MODIFICAZIONI DEL DL 20/5/93, N. 149, RECANTE INTERVENTI URGENTI IN FAVORE DELL'ECONOMIA		
	-160.000	-160.000
TOTALE LEGGE	-160.000	-160.000
LEGGI N. 249 DEL 1993		
CELEBRAZIONE NAZIONALE DEL CINQUANTENNALE DELLA RESISTENZA E DELLA GUERRA DI LIBERAZIONE		

SEGUE , ALLEGATO C/2

	COMPETENZA	CASSA
	(MILIONI DI LIRE)	
	-5.000	-5.000
TOTALE LEGGE	-5.000	-5.000
LEGGE N.254 DEL 1993		
DISPOSIZIONI URGENTI PER L'AUMENTO DELL'ORGANICO DEL CORPO DI POLIZIA PENITENZIARIA E PER LA COPERTURA DI POSTI VACANTI		
	-22.870	-22.870
TOTALE LEGGE	-22.870	-22.870
LEGGE N.261 DEL 1993		
PARTECIPAZIONE DELL'ITALIA ALL'EMBARGO SUL DANUBIO NEI CONFRONTI DEI PAESI DELLA EX JUGOSLAVIA		
	-7.892	-7.892
TOTALE LEGGE	-7.892	-7.892
LEGGE N.293 DEL 1993		
INTERVENTI IN FAVORE DEI DIPENDENTI DALLE IMPRESE DI SPEDIZIONE INTERNAZIONALE, DAI MAGAZZINI GENERALI E DAGLI SPEDIZIONIERI DOGANALI		
	-39.000	-39.000
TOTALE LEGGE	-39.000	-39.000
LEGGE N.294 DEL 1993		
ADEMPIMENTI FINANZIARI PER L'ATTUAZIONE DEL REGOLAMENTO CEE N. 880/92 SUL MARCHIO DI QUALITA' ECOLOGICA - ECOLABEL		
	-1.000	-1.000
TOTALE LEGGE	-1.000	-1.000

SEGUE : ALLEGATO C/2

COMPETENZA	CASSA
(MILIONI DI LIRE)	

LEGGE N.302 DEL 1993

RATIFICA ED ESECUZIONE DELL'ACCORDO SUL BREVETTO COMUNITARIO, DELLA CONVENZIONE SUL BREVETTO EUROPEO PER IL MERCATO COMUNE E RELATIVO REGOLAMENTO DI ESECUZIONE, CON QUATTRO PROTOCOLLI, ANNESSI, DICHIARAZIONI, ATTO FINALE, FATTO A LUSSEMBURGO IL 15 DICEMBRE 1989

-123 -123

TOTALE LEGGE

-123 -123

LEGGE N.315 DEL 1993

INTERVENTI PER L'INTERSCAMBIO DI PUBBLICAZIONI SCIENTIFICHE E DIDATTICHE CON L'ESTERO

-600 -600

TOTALE LEGGE

-600 -600

LEGGE N.316 DEL 1993

PROROGA DEL CONTRIBUTO A FAVORE DEL CENTRO NAZIONALE DI PREVENZIONE E DIFESA SOCIALE DI MILANO

-120 -120

TOTALE LEGGE

-120 -120

LEGGE N.319 DEL 1993

NORME A SOSTEGNO DEL ROSSINI OPERA FESTIVAL

-3.000 -3.000

TOTALE LEGGE

-3.000 -3.000

LEGGE N.320 DEL 1993

AUMENTO DEL CONTRIBUTO ANNUO PREVISTO DALLA LEGGE 2 DICEMBRE 1980, N. 803, A FAVORE DELLE

SEGUE : ALLEGATO C/2

	COMPETENZA	CASSA
	(MILIONI DI LIRE)	
BIBLIOTECHE STATALI ANNESSE AGLI STABILIMENTI ECCLESIASTICI E NORME PER L'ASSEGNAZIONE ATALI BIBLIOTECHE DI PERSONALE DIPENDENTE DELMINISTERO PER IBENI CULTURALI	-656	-656
TOTALE LEGGE	-656	-656
LEGGE N.337 DEL 1993		
RATIFICA ED ESECUZIONE DELL' ACCORDO QUADRO DI COOPERAZIONE ECONOMICA, INDUSTRIALE, SCIENTIFICO TECNOLOGICA, TECNICA E CULTURALE TRA LA REPUBBLICA ITALIANA E LA REPUBBLICA DEL CILE, FATTO A SANTIAGO DEL CILE L'8 NOVEMBRE 1990	-33	-33
TOTALE LEGGE	-33	-33
LEGGE N.340 DEL 1993		
RATIFICA ED ESECUZIONE DELLA CONVENZIONE SUL CONTROLLO DEI MOVIMENTI TRANSFRONTALIERI DI SCORIE TOSSICHE E DELLA LORO ELIMINAZIONE, CON ANNESSI, RELATIVO ATTO FINALE E RISOLUZIONI, FATTA A BASILEA IL 22 MARZO 1989	-178	-178
TOTALE LEGGE	-178	-178
LEGGE N.386 DEL 1993		
RATIFICA ED ESECUZIONE DELL'ACCORDO CHE ISTITUISCE UN'ASSOCIAZIONE TRA LE COMUNITA' EUROPEE ED I LORO STATI MEMBRI, DA UNA PARTE, E LA REPUBBLICA DI POLONIA, DALL'ALTRA, FIRMATO A BRUXELLES IL 16 DICEMBRE 1991, CON ALLEGATI E PROTOCOLLI, ATTO FINALE E RELATIVI ALLEGATI	-7	-7

SEGUE : ALLEGATO C/2

	COMPETENZA	CASSA
	(MILIONI DI LIRE)	
TOTALE LEGGE	-7	-7
LEGGE N.387 DEL 1993		
RATIFICA ED ESECUZIONE DELL' ACCORDO CHE ISTITUISCE UN'ASSOCIAZIONE TRA LE COMUNITA' EUROPEE ED I LORO STATI MEMBRI, DA UNA PARTE, E LA REPUBBLICA DI UNGERIA, DALL'ALTRA, FIRMATO A BRUXELLES IL 16 DICEMBRE 1991, CON ALLEGATI E PROTOCOLLI, ATTO FINALE E RELATIVI ALLEGATI		
	-7	-7
TOTALE LEGGE	-7	-7
LEGGE N.388 DEL 1993		
RATIFICA ED ESECUZIONE DEL PROTOCOLLO DI ADESIONE DEL GOVERNO DELLA REPUBBLICA ITALIANA ALL'ACCORDO DI SCHENGEN DEL 14 GIUGNO 1985 TRA I GOVERNI DEGLI STATI DELL'UNIONE ECONOMICA DEL BENELUX, DELLA REPUBBLICA FEDERALE DI GERMANIA E DELLA REPUBBLICA FRANCESE RELATIVO ALL'ELIMINAZIONE GRADUALE DEI CONTROLLI ALLE FRONTIERE COMUNI, CON DUE DICHIARAZIONI COMUNI		
	-26.500	-26.500
TOTALE LEGGE	-26.500	-26.500
LEGGE N.411 DEL 1993		
PARTECIPAZIONE DELL'ITALIA AL RAIN FOREST TRUST FUND		
	-6.500	-6.500
TOTALE LEGGE	-6.500	-6.500
LEGGE N.421 DEL 1993		
ADEGUAMENTO DEL CONTRIBUTO DELLO STATO ALLA STAZIONE ZOOLOGICA "ANTONIO DOHRN" DI NAPOLI		

SEGUE : ALLEGATO C/2

	COMPETENZA	CASSA
	(MILIONI DI LIRE)	
	-10.000	-10.000
TOTALE LEGGE	-10.000	-10.000
LEGGE N.423 DEL 1993		
PROROGA DEI TERMINI DI DURATA IN CARICA DEGLI AMMINISTRATORI DELLE UNITA' SANITARIE LOCALI, NONCHE' NORME PER LE ATTESTAZIONI DA PARTE DELLE UNITA' SANITARIE LOCALI DELLA CONDIZIONE DI HANDICAPPATO IN ORDINE ALL'ISTRUZIONE SCOLASTICA E PER LA CONCESSIONE DI UN CONTRIBUTO COMPENSATIVO ALL'UNIONE ITALIANA CIECHI		
	-30.000	0
TOTALE LEGGE	-30.000	0
LEGGE N.426 DEL 1993		
PARTECIPAZIONE DELL'ITALIA ALL'AUMENTO GENERALE DEL CAPITALE DELL'INTERNATIONAL FINANCE CORPORATION (IFC)		
	-12.000	-12.000
TOTALE LEGGE	-12.000	-12.000
LEGGE N.433 DEL 1993		
RIVALUTAZIONE DEL SUSSIDIO A FAVORE DEGLI HANSENIANI E LORO FAMILIARI		
	-687	-687
TOTALE LEGGE	-687	-687
LEGGE N.445 DEL 1993		
DISPOSIZIONI PER L'ASSESTAMENTO DEL BILANCIO DELLO STATO E DEI BILANCI DELLE AZIENDE AUTONOME PER L'ANNO FINANZIARIO 1993		
	252.480	353.596

SEQUE : ALLEGATO C/2

	COMPETENZA	CASSA
	(MILIONI DI LIRE)	
TOTALE LEGGE	252.480	353.596
LEGGE N.508 DEL 1993		
AUTORIZZAZIONE DI SPESA PER IL FUNZIONAMENTO DEL COMITATO NAZIONALE PER LA BIOETICA		
	-500	-500
TOTALE LEGGE	-500	-500
DECRETO LEGGE N.3 DEL 1993		
DISPOSIZIONI URGENTI CONCERNENTI L'INCREMENTO DELL'ORGANICO DEL CORPO DI POLIZIA PENITENZIARIA, IL TRATTAMENTO DI PERSONE DETENUTE AFFETTE DA INFEZIONE DA HIV, LE MODIFICHE AL TESTO UNICO DELLE LEGGI IN MATERIA DI STUPEFACENTI E LE NORME PER L'ATTIVAZIONE DI NUOVI UFFICI GIUDIZIARI		
	-12.224	-12.224
TOTALE LEGGE	-12.224	-12.224
DECRETO LEGGE N.8 DEL 1993		
DISPOSIZIONI URGENTI IN MATERIA DI FINANZA DERIVATA E DI CONTABILITA' PUBBLICA		
	-18.000	-18.000
TOTALE LEGGE	-18.000	-18.000
DECRETO LEGGE N.9 DEL 1993		
DISPOSIZIONI URGENTI IN MATERIA SANITARIA E SOCIO-ASSISTENZIALE		
	-5.000	-5.000
TOTALE LEGGE	-5.000	-5.000
DECRETO LEGGE N.16 DEL 1993		

SEGUE : ALLEGATO C/2

	COMPETENZA	CASSA
	(MILIONI DI LIRE)	
DISPOSIZIONI IN MATERIA DI IMPOSTE SUI REDDITI, SUI TRASFERIMENTI DI IMMOBILI DI CIVILE ABITAZIONE, DI TERMINI PER LA DEFINIZIONE AGEVOLATA DELLE SITUAZIONI E PENDENZE TRIBUTARIE, PER LA SOPPRESSIONE DELLA RITENUTA SUGLI INTERESSI, PREMI ED ALTRI FRUTTI DERIVANTI DA DEPOSITI E CONTI CORRENTI INTERBANCARI, NONCHE' ALTRE DISPOSIZIONI TRIBUTARIE	-7.761.000	-7.761.000
TOTALE LEGGE	-7.761.000	-7.761.000
DECRETO LEGGE N.46 DEL 1993		
ELARGIZIONE A FAVORE DEI CITTADINI VITTIME DI INCIDENTI OCCORSI DURANTE ATTIVITA' OPERATIVE ED ADDESTRATIVE DELLE FORZE ARMATE	-100	-100
TOTALE LEGGE	-100	-100
DECRETO LEGGE N.48 DEL 1993		
DISPOSIZIONI URGENTI IN MATERIA DI DIFFERIMENTO DI TERMINI PREVISTI DA DISPOSIZIONI LEGISLATIVE	-100	-100
TOTALE LEGGE	-100	-100
DECRETO LEGGE N.57 DEL 1993		
INTERVENTI URGENTI A SOSTEGNO DELL'OCCUPAZIONE	-390.000	-390.000
TOTALE LEGGE	-390.000	-390.000
DECRETO LEGGE N.58 DEL 1993		

SEQUE , ALLEGATO C/2		
	COMPETENZA	CASSA
	(MILIONI DI LIRE)	
INTERVENTI URGENTI A SOSTEGNO DELL'ECONOMIA		
	-100.000	-100.000
TOTALE LEGGE	-100.000	-100.000
DECRETO LEGGE N.78 DEL 1993		
MISURE URGENTI PER LO SVILUPPO DELLE ESPORTAZIONI		
	-100.000	-100.000
TOTALE LEGGE	-100.000	-100.000
DECRETO LEGGE N.82 DEL 1993		
MISURE URGENTI PER IL SETTORE DELL'AUTOTRASPORTO DI COSE PERCONTO DI TERZI		
ARTICOLO 015	-370.000	-370.000
TOTALE LEGGE	-370.000	-370.000
DECRETO LEGGE N.108 DEL 1993		
MISURE URGENTI PER L'ORGANIZZAZIONE ED IL FINANZIAMENTO DELLA RIUNIONE DEL CONSIGLIO DEI MINISTRI DEGLI AFFARI ESTERI DELLA CONFERENZA SULLA SICUREZZA E LA COOPERAZIONE INEUROPA (CSCE) PER IL PERIODO DI PRESIDENZA ITALIANA		
	-4.950	-4.950
TOTALE LEGGE	-4.950	-4.950
DECRETO LEGGE N.130 DEL 1993		
DISPOSIZIONI URGENTI IN MATERIA DI DIFFERIMENTO DI TERMINI PREVISTI DA DISPOSIZIONI LEGISLATIVE		
	-1.930	-1.930

SEGUE , ALLEGATO C/2

	COMPETENZA	CASSA
	(MILIONI DI LIRE)	
TOTALE LEGGE	-1.930	-1.930
DECRETO LEGGE N.143 DEL 1993		
DISPOSIZIONI IN MATERIA DI LEGITTIMITA' DELL'AZIONE AMMINISTRATIVA		
	-4.160	-4.160
TOTALE LEGGE	-4.160	-4.160
DECRETO LEGGE N.149 DEL 1993		
INTERVENTI URGENTI IN FAVORE DELL'ECONOMIA		
	-985.000	-985.000
TOTALE LEGGE	-985.000	-985.000
DECRETO LEGGE N.155 DEL 1993		
MISURE URGENTI PER LA FINANZA PUBBLICA		
	-629.314	-629.314
TOTALE LEGGE	-629.314	-629.314
DECRETO LEGGE N.241 DEL 1993		
INTERVENTI URGENTI PER IL SISTEMA INFORMATIVO, PER LE STRUTTURE, PER LE ATTREZZATURE E PER I SERVIZI DELL'AMMINISTRAZIONE GIUDIZIARIA		
	-176.381	-176.381
TOTALE LEGGE	-176.381	-176.381
DECRETO LEGGE N.280 DEL 1993		
DISPOSIZIONI PER L'ACCELERAZIONE DEGLI INVESTIMENTI A SOSTEGNO DELL'CCUPAZIONE E PER LA SEMPLIFICAZIONE DEI PROCEDIMENTI IN MATERIA EDILIZIA		

SEGUE : ALLEGATO C/2

	COMPETENZA	CASSA
	(MILIONI DI LIRE)	
	-36.000	-36.000
TOTALE LEGGE	-36.000	-36.000
DECRETO LEGGE N.309 DEL 1993		
MISURE URGENTI IN MATERIA DI DIGHE		
	-370	-370
TOTALE LEGGE	-370	-370
DECRETO LEGGE N.441 DEL 1993		
DISPOSIZIONI URGENTI PER L'ORGANIZZAZIONE DELLA PRIMA FASE DELLA PRESIDENZA ITALIANA DELLA CONFERENZA SULLA SICUREZZA E LA COOPERAZIONE IN EUROPA (CSCE)		
	-226	-226
TOTALE LEGGE	-226	-226
DECRETO LEGGE N.504 DEL 1993		
DISPOSIZIONI URGENTI A FAVORE DELLE ZONE COLPITE DA FENOMENI ALLUVIONALI NEI MESI DI SETTEMBRE, OTTOBRE E NOVEMBRE 1993		
	-160.000	-160.000
TOTALE LEGGE	-160.000	-160.000
DECRETO LEGGE N.522 DEL 1993		
ISTITUZIONE DI UN UFFICIO SPECIALE PRESSO IL MINISTERO DI GRAZIA E GIUSTIZIA PER LA GESTIONE E LE MANUTENZIONE DEGLI UFFICI GIUDIZIARI DELLA CITTA' DI NAPOLI		
	-1.000	0
TOTALE LEGGE	-1.000	0
DECRETO LEGGE N.524 DEL 1993		

SEQUE : ALLEGATO C/2

	COMPETENZA	CASSA
	(MILIONI DI LIRE)	
MISURE URGENTI IN MATERIA DI DIGHE	-300	-300
TOTALE LEGGE	-300	-300
DECRETO LEGGE N.525 DEL 1993		
DISPOSIZIONI URGENTI IN MATERIA DI LAVORO PORTUALE	-22.000	-22.000
TOTALE LEGGE	-22.000	-22.000
DECRETO LEGGE N.556 DEL 1993		
ORGANIZZAZIONE E FINANZIAMENTO DELLA PRESIDENZA ITALIANA DELGRUPPO DEI SETTE PAESI PIU' INDUSTRIALIZZATI, DELL'INIZIATIVA CENTRO-EUROPEA E DELLA CONFERENZA SULLA SICUREZZA E LA COOPERAZIONE IN EUROPA (CSCE).	-7.050	0
TOTALE LEGGE	-7.050	0
DECRETO LEGGE N.564 DEL 1993		
PROVVEDIMENTI A FAVORE DELL'INDUSTRIA NAVALMECCANICA E DELL'RICERCA NEL SETTORE NAVALE	-5.000	0
TOTALE LEGGE	-5.000	0
DECRETO LEGGE N.16 DEL 1994		
DISPOSIZIONI URGENTI RELATIVE ALLO SVOLGIMENTO DELLA MISSIONE UMANITARIA IN SOMALIA E IN MOZAMBICO	-75.000	-75.000

SEGUE : ALLEGATO C/2

	COMPETENZA	CASSA
	(MILIONI DI LIRE)	
TOTALE LEGGE	-75.000	-75.000
TOTALE SEZIONE XIX	-33.150.468	-32.982.892

SEZIONE XX - INTERESSI DI DEBITI

LEGGE N.468 DEL 1978

RIFORMA DI ALCUNE NORME DI CONTABILITA'
GENERALE DELLO STATO IN MATERIA DI BILANCIO

ARTICOLO 007	7.305	7.305
TOTALE LEGGE	7.305	7.305

LEGGE DI BILANCIO N.501 DEL 1992

BILANCIO DI PREVISIONE DELLO STATO PER
L'ANNO FINANZIARIO 1993 E BILANCIO
PLURIENNALE PER IL TRIENNIO 1993-95

ARTICOLO 003	-980.330	-692.805
ARTICOLO 027	-3.150	-3.150
TOTALE LEGGE	-983.480	-695.955

LEGGE N.445 DEL 1993

DISPOSIZIONI PER L'ASSESTAMENTO DEL BILANCIO
DELLO STATO E DEI BILANCI DELLE AZIENDE
AUTONOME PER L'ANNO FINANZIARIO 1993

	-4.463.600	60.970
TOTALE LEGGE	-4.463.600	60.970

DECRETO LEGGE N.16 DEL 1993

DISPOSIZIONI IN MATERIA DI IMPOSTE SUI
REDDITI, SUI TRASFERIMENTI DI IMMOBILI DI
CIVILE ABITAZIONE, DI TERMINI PER LA
DEFINIZIONE AGEVOLATA DELLE SITUAZIONI E
PENDENZE TRIBUTARIE, PER LA SOPPRESSIONE

SEGUE : ALLEGATO C/2

	COMPETENZA	CASSA
	(MILIONI DI LIRE)	
DELLA RITENUTA SUGLI INTERESSI, PREMI ED ALTRI FRUTTI DERIVANTI DA DEPOSITI E CONTI CORRENTI INTERBANCARI, NONCHE' ALTRE DISPOSIZIONI TRIBUTARIE	297.500	297.500
TOTALE LEGGE	297.500	297.500
TOTALE SEZIONE XX	-5.142.275	-330.180
SEZIONE XXI - ONERI NON RIPARTIBILI		
LEGGE N.801 DEL 1977		
ISTITUZIONE E ORDINAMENTO DEI SERVIZI PER LE INFORMAZIONI E LA SICUREZZA E DISCIPLINA DEL SEGRETO DI STATO		
	315.952	315.952
TOTALE LEGGE	315.952	315.952
LEGGE N.468 DEL 1978		
RIFORMA DI ALCUNE NORME DI CONTABILITA' GENERALE DELLO STATO IN MATERIA DI BILANCIO		
ARTICOLO 007	162.441	177.591
ARTICOLO 017	0	562.494
TOTALE LEGGE	162.441	740.085
LEGGE DI BILANCIO N.501 DEL 1992		
BILANCIO DI PREVISIONE DELLO STATO PER L'ANNO FINANZIARIO 1993 E BILANCIO PLURIENNALE PER IL TRIENNIO 1993-95		
	-8.741	-8.741
ARTICOLO 003	-16.752	-16.752

SEGUE : ALLEGATO C/2

		COMPETENZA	CASSA
		(MILIONI DI LIRE)	
ARTICOLO	005	-200.000	-200.000
ARTICOLO	027	3.150	3.150
TOTALE LEGGE		-222.343	-222.343
LEGGE N.243 DEL 1993			
MISURE URGENTI PER LA FINANZA PUBBLICA			
		-109	-109
TOTALE LEGGE		-109	-109
LEGGE N.445 DEL 1993			
DISPOSIZIONI PER L'ASSETAMENTO DEL BILANCIO DELLO STATO E DEI BILANCI DELLE AZIENDE AUTONOME PER L'ANNO FINANZIARIO 1993			
		209.519	1.546.846
TOTALE LEGGE		209.519	1.546.846
DECRETO LEGGE N.16 DEL 1993			
DISPOSIZIONI IN MATERIA DI IMPOSTE SUI REDDITI, SUI TRASFERIMENTI DI IMMOBILI DI CIVILE ABITAZIONE, DI TERMINI PER LA DEFINIZIONE AGEVOLATA DELLE SITUAZIONI E PENDEnze TRIBUTARIE, PER LA SOPPRESSIONE DELLA RITENUTA SUGLI INTERESSI, PREMI ED ALTRI FRUTTI DERIVANTI DA DEPOSITI E CONTI CORRENTI INTERBANCARI, NONCHE' ALTRE DISPOSIZIONI TRIBUTARIE			
		12.000.000	12.000.000
TOTALE LEGGE		12.000.000	12.000.000
DECRETO LEGGE N.331 DEL 1993			
ARMONIZZAZIONE DELLE DISPOSIZIONI IM MATERIA DI IMPOSTE SUGLI OLI MINERALI, SU LLE ALCOLE, SULLE BEVANDE ALCOLICHE, SUI TABACCHI LAVORATI E IN MATERIA DI IVA CON QUELLE RECA TE DA DIRETTIVE CEE E			

SEGUE : ALLEGATO C/2

	COMPETENZA	CASSA
	(MILIONI DI LIRE)	
MODIFICAZIONI CONSEGUENTI A DETTA ARMONIZZAZIONE, ECC...	-95.000	-95.000
TOTALE LEGGE	-95.000	-95.000
TOTALE SEZIONE XXI	12.370.460	14.285.430
SEZIONE XXII - RIMBORSO DI PRESTITI		
LEGGE N.468 DEL 1978		
RIFORMA DI ALCUNE NORME DI CONTABILITA' GENERALE DELLO STATO IN MATERIA DI BILANCIO		
ARTICOLO 007	2	2
TOTALE LEGGE	2	2
LEGGE N.445 DEL 1993		
DISPOSIZIONI PER L'ASSESTAMENTO DEL BILANCIO DELLO STATO E DEI BILANCI DELLE AZIENDE AUTONOME PER L'ANNO FINANZIARIO 1993		
	-18.140	903.393
TOTALE LEGGE	-18.140	903.393
TOTALE SEZIONE XXII	-18.138	903.395
IN COMPLESSO	6.741.746	48.049.586

ALLEGATO 'D' CONSUNTIVO 1993. - CLASSIFICAZIONE ECONOMICA DELLE SPESE FINALI DELLO STATO
(MILIONI DI LIRE)

TITOLO I - SPESE CORRENTI	PREVISIONI INIZIALI COMPETENZA		PREVISIONI DEFINITIVE COMPETENZA		AUTORIZZAZ. INIZIALI CASSA		AUTORIZZAZ. DEFINITIVE CASSA		IMPEGNI	PAGAMENTI COMPETENZA	PAGAMENTI RESIDUI	RESIDUI PROVENIENTI ESERC. PREC.	RESIDUI NUOVA FORMAZIONE
	1.677.465	1.649.873	1.677.465	1.649.873	1.677.465	1.649.873	1.677.465	1.649.873					
01. CATEGORIA I - SERVIZI DEGLI ORGANI COSTITUZIONALI													
01.00.00.													
- CATEGORIA I - SERVIZI DEGLI ORGANI COSTITUZIONALI	1.677.465	1.649.873	1.677.465	1.649.873	1.648.141	1.647.514							627
TOTALE CATEGORIA I	1.677.465	1.649.873	1.677.465	1.649.873	1.648.141	1.647.514							627
02. CATEGORIA II - PERSONALE IN ATTIVITA' DI SERVIZIO													
02.01.01.													
- STIPENDI, RETRIBUZIONI E ALTRI ASSEGNI FISSI	5.684	5.312	5.684	5.312	4.919	4.486					3.015	91	433
02.01.02.													
- INDENNITA' DI MISSIONE E RIMBORSO SPESE DI VIAGGIO ALL'INTERNO	968	1.013	968	1.164	661	482					102	90	179
02.01.13.													
- CONTRIBUTI PREVIDENZIALI ED ASSISTENZIALI	488	655	489	687	432	289					52	1	143

SEQUE ALLEGATO 'D' CONSUNTIVO 1995. - CLASSIFICAZIONE ECONOMICA DELLE SPESE FINALI DELLO STATO
(MILIONI DI LIRE)

	PREVISIONI INIZIALI COMPETENZA	PREVISIONI DEFINITIVE COMPETENZA	AUTORIZZAZ. INIZIALI CASSA	AUTORIZZAZ. DEFINITIVE CASSA	IMPEGNI	PAGAMENTI COMPETENZA	PAGAMENTI RESIDUI	RESIDUI PROVENIENTI ESERC.PREC.	RESIDUI NUOVA FORMAZIONE
02.01.14									
- RITENUTE ERARIALI	1.498	1.797	1.499	1.993	1.425	1.185	146	-	240
02.01.									
- MINISTRI E SOTTOSGREGIARI DI STATO	6.638	8.777	6.640	12.738	7.437	6.442	3.295	182	995
02.02.00									
- PERSONALE AMMINISTRATIVO (IMPIEGATI, TECNICI E OPERAI)	-	-	-	-	-	-	-	-	-
02.02.01.									
- STIPENDI, RETRIBUZIONI E ALTRI ASSEGNI FISSI	13.845.362	13.927.726	13.848.691	14.712.416	13.095.448	12.731.876	698.144	45.022	363.972
02.02.02									
- INDENNITA' DI MISSIONE E RIMBORSO SPESE DI VIAGGIO ALL'INTERNO	177.170	196.510	183.711	230.697	170.956	125.679	25.765	21.368	45.277
02.02.03									
- INDENNITA' DI TRASFERIMENTO E RIMBORSO SPESE DI VIAGGIO	35.194	37.498	42.754	47.156	36.321	19.640	10.236	9.215	16.681
02.02.04									
- COMPENSI PER LAVORO STRAORDINARIO	656.309	682.010	679.953	884.997	627.927	435.329	158.540	76.798	192.598
02.02.05									
- INDENNITA' DI SERVIZIO ALL'ESTERO E ASSEGNI DI SEDE	666.000	660.972	666.000	720.283	647.219	608.727	37.939	24.439	38.492
02.02.06									
- RETRIBUZIONI AD AGGIO ED A CONTRATTO PRIVATO	84.695	157.686	90.807	181.168	157.583	143.251	12.682	11.187	14.332

SEGUE ALLEGATO 'D' CONSUNTIVO 1993. - CLASSIFICAZIONE ECONOMICA DELLE SPESE FINALI DELLO STATO
(MILIONI DI LIRE)

	PREVISIONI INIZIALI COMPETENZA		AUTORIZZAZ. DEFINITIVE CASSA		IMPEGNI	PAGAMENTI COMPETENZA		PAGAMENTI RESIDUI		RESIDUI PROVENIENTI ESERC. PREC.	RESIDUI NUOVA FORMAZIONE
	INIZIALI COMPETENZA	DEFINITIVE CASSA	INIZIALI CASSA	DEFINITIVE CASSA		COMPETENZA	RESIDUI	PAGAMENTI			
02.02.07. - COMPENSI PER LAVORO STRAORDINARIO AL PERSONALE DI CUI ALL' ART. 19 DELLA LEGGE N.736 DEL 1973	45.190	52.021	46.496	67.622	50.530	51.707	14.017	6.033	18.824		
02.02.08. - ASSEgni AGLI ADDETTI AI GABINETTI E ALLE SEGRETERIE PARTICOLARI	204.886	204.885	204.886	205.161	201.698	185.425	53	53	16.273		
02.02.09. - ALTRE INDENNITA'	626.148	702.704	694.846	815.975	686.226	506.726	200.886	59.193	179.501		
02.02.10. - INDENNITA' DI MISSIONE E RIMBORSO SPESE DI VIAGGIO ALL'ESTERO	25.758	28.828	27.417	35.396	27.314	18.387	5.077	5.886	8.927		
02.02.11. - INTERVENTI INCENTIVANTI LA PRODUTTIVITA'	129.289	140.226	137.978	182.732	138.267	84.869	61.789	7.940	53.398		
02.02.12. - FONDO MIGLIORAMENTO EFFICIENZA SERVIZI	255.428	461.181	310.816	712.204	457.896	279.415	175.904	92.009	178.480		
02.02.13. - CONTRIBUTI PREVIDENZIALI ED ASSISTENZIALI	3.279.765	3.414.607	3.280.265	3.654.623	3.378.724	3.031.635	163.522	61.921	347.089		
02.02.14. - RITENUTE ERARIALI	2.253.670	2.213.321	2.253.870	2.239.673	2.102.288	2.063.503	16.436	8.760	38.785		
02.02. - PERSONALE AMMINISTRATIVO (IMPIEGATI, TECNICI E OPERAI)	22.284.864	22.880.173	22.468.492	24.690.123	21.778.397	20.266.169	1.580.990	429.826	1.512.229		

SEQUE ALLEGATO 'D' CONSUNTIVO 1993. - CLASSIFICAZIONE ECONOMICA DELLE SPESE FINALI DELLO STATO
(MILIONI DI LIRE)

	PREVISIONI INIZIALI COMPETENZA		PREVISIONI DEFINITIVE COMPETENZA		AUTORIZZAZ. DEFINITIVE CASSA		IMPEGNI	PAGAMENTI COMPETENZA		PAGAMENTI RESIDUI	RESIDUI PROVENIENTI ESERC. PREC.		RESIDUI NUOVA FORMAZIONE
	INIZIALI COMPETENZA	DEFINITIVE CASSA	INIZIALI COMPETENZA	DEFINITIVE CASSA	INIZIALI CASSA	DEFINITIVE CASSA		INIZIALI COMPETENZA	DEFINITIVE CASSA				
02.03.01. - STIPENDI, RETRIBUZIONI E ALTRI ASSEGNI FISSI	790.554	800.184	790.554	817.454	775.904	5.895	5.142	11.235					
02.03.02. - INDENNITA' DI MISSIONE E RIMBORSO SPESE DI VIAGGIO ALL'INTERNO	2.800	3.102	2.800	3.723	1.869	362	250	205					
02.03.09. - ALTRE INDENNITA'	637	3.409	1.137	5.110	2.680	162	1.548	1.514					
02.03.10. - INDENNITA' DI MISSIONE E RIMBORSO SPESE DI VIAGGIO ALL'ESTERO	40	80	40	99	55	44	19	10					
02.03.13. - CONTRIBUTI PREVIDENZIALI ED ASSISTENZIALI	209.751	214.489	209.751	215.744	206.182	1.255	-	106					
02.03.14. - RITENUTE ERARIALI	313.214	334.024	313.214	334.179	368.968	-	155	-					
02.03. - MAGISTRATI	1.316.996	1.355.288	1.317.496	1.376.309	1.355.658	7.693	7.095	13.070					
02.04.01. - STIPENDI, RETRIBUZIONI E ALTRI ASSEGNI FISSI	8.590.000	8.477.673	8.590.000	8.661.432	8.471.717	140.934	58	174.925					
02.04.03. - INDENNITA' DI TRASFERIMENTO E RIMBORSO SPESE DI VIAGGIO	6	6	6	9	3	1	1	2					
02.04.09. - ALTRE INDENNITA'	640	640	640	1.152	632	288	161	259					

SEGUE ALLEGATO 'D' CONSUNTIVO 1993. - CLASSIFICAZIONE ECONOMICA DELLE SPESE FINALI DELLO STATO
(MILIONI DI LIRE)

	PREVISIONI INIZIALI COMPETENZA	PREVISIONI DEFINITIVE COMPETENZA	AUTORIZZAZ. INIZIALI CASSA	AUTORIZZAZ. DEFINITIVE CASSA	IMPEGNI	PAGAMENTI COMPETENZA	PAGAMENTI RESIDUI	RESIDUI PROVENIENTI ESERC. PREC.	RESIDUI NUOVA FORMAZIONE
02.04.13. - CONTRIBUTI PREVIDENZIALI ED ASSISTENZIALI	3.110.000	3.076.432	3.110.000	3.076.433	3.076.432	3.001.608	1	-	74.824
02.04.14. - RITENUTE ERARIALI	2.066.000	1.974.328	2.068.000	1.993.191	1.952.334	1.952.334	18.862	1	-
02.04. - INSEGNANTI SCUOLE MATERNE ED ELEMENTARI	13.768.646	13.529.079	13.768.646	13.732.217	13.501.118	13.251.108	160.085	221	250.010
02.05.01. - STIPENDI, RETRIBUZIONI E ALTRI ASSEONI FISSI	18.403.550	18.552.841	18.403.628	19.681.467	18.441.740	17.453.538	846.034	201.826	988.201
02.05.09. - ALTRE INDENNITA'	481.120	511.020	537.120	779.470	509.168	299.886	261.873	111.002	209.282
02.05.10. - INDENNITA' DI MISSIONE E RIMBORSO SPESE DI VIAGGIO ALL'ESTERO	1.300	1.242	1.300	1.509	1.058	453	366	312	605
02.05.13. - CONTRIBUTI PREVIDENZIALI ED ASSISTENZIALI	3.867.187	3.718.153	3.867.187	3.730.228	3.706.742	3.220.755	10.605	1.307	485.987
02.05.14. - RITENUTE ERARIALI	2.541.983	2.577.660	2.542.000	2.615.693	2.489.418	2.486.885	29.747	6.990	2.833
02.05. - INSEGNANTI SCUOLE SECONDARIE	25.295.140	25.360.916	25.351.235	26.808.369	25.148.126	23.461.217	1.148.625	321.437	1.686.908
02.06.01. - STIPENDI, RETRIBUZIONI E ALTRI ASSEONI FISSI	2.800.000	2.800.164	2.800.000	2.816.072	2.800.164	2.798.941	15.148	60	1.223

SEGUE ALLEGATO 'D' CONSUNTIVO 1993. - CLASSIFICAZIONE ECONOMICA DELLE SPESE FINALI DELLO STATO
(MILIONI DI LIRE)

	PREVISIONI INIZIALI COMPETENZA	PREVISIONI DEFINITIVE COMPETENZA	AUTORIZZAZ. INIZIALI CASSA	AUTORIZZAZ. DEFINITIVE CASSA	IMPEGNI	PAGAMENTI COMPETENZA	PAGAMENTI RESIDUI	RESIDUI PROVENIENTI ESERC. PREC.	RESIDUI NUOVA FORMAZIONE
02.06.09. - ALTRE INDENNITA'	7.503	7.603	7.503	9.987	7.579	5.743	404	1.381	1.837
02.06. - INSEGNANTI DELLE UNIVERSITA' E DEGLI ISTITUTI SUPERIORI	2.807.503	2.807.767	2.807.503	2.826.059	2.807.743	2.804.684	15.552	1.441	3.060
02.08.01. - STIPENDI, RETRIBUZIONI ED ALTRI ASSEGNI FISSI	4.264.423	4.387.246	4.264.422	4.386.670	4.387.197	4.384.517	-	-	2.680
02.08.02. - INDENNITA' DI MISSIONE E RIMBORSO SPESE DI VIAGGIO ALL'INTERNO	68.379	73.600	68.379	73.147	72.570	71.456	1.318	45	1.114
02.08.03. - INDENNITA' DI TRASFERIMENTO E RIMBORSO SPESE DI VIAGGIO	107.207	143.007	107.206	126.808	139.298	125.670	625	74	13.628
02.08.09. - ALTRE INDENNITA'	822.655	875.161	822.703	868.465	870.510	815.853	35.881	14.390	54.656
02.08.10. - INDENNITA' DI MISSIONE E RIMBORSO SPESE DI VIAGGIO ALL'ESTERO	19.668	23.412	19.667	21.511	22.606	21.289	21	-	1.316
02.08.13. - CONTRIBUTI PREVIDENZIALI ED ASSISTENZIALI	1.013.433	1.079.354	1.013.433	1.079.164	1.077.628	1.076.969	37	-	659
02.08.14. - RITENUTE ERARIALI	1.498.542	1.621.942	1.498.541	1.631.603	1.616.386	1.611.084	10.384	-	5.302
02.08. - FORZE ARMATE	7.794.307	8.201.722	7.794.351	8.187.148	8.186.195	8.106.838	48.266	14.509	79.355

SEQUE ALLEGATO 'D' CONSUNTIVO 1993. - CLASSIFICAZIONE ECONOMICA DELLE SPESE FINALI DELLO STATO
(MILIONI DI LIRE)

	PREVISIONI INIZIALI COMPETENZA	PREVISIONI DEFINITIVE COMPETENZA	AUTORIZZAZ. INIZIALI CASSA	AUTORIZZAZ. DEFINITIVE CASSA	IMPEGNI	PAGAMENTI COMPETENZA	PAGAMENTI RESIDUI	RESIDUI PROVENIENTI ESERC. PREC.	RESIDUI NUOVA FORMAZIONE
02.09.01. - STIPENDI, RETRIBUZIONI E ALTRI ASSEGNI FISSI	8.759.882	8.760.006	8.759.882	8.910.158	8.709.017	8.584.577	151.931	1.996	124.440
02.09.02. - INDENNITA' DI MISSIONE E RIMBORSO SPESE DI VIAGGIO ALL'INTERNO	139.640	192.427	139.630	189.385	190.488	172.632	4.917	1.620	17.856
02.09.03. - INDENNITA' DI TRASFERIMENTO E RIMBORSO SPESE DI VIAGGIO	95.450	98.445	96.450	99.583	97.205	95.300	1.168	444	1.906
02.09.04. - COMPENSI PER LAVORO STRAORDINARIO	1.250.245	1.486.995	1.250.500	1.502.352	1.486.995	1.440.654	52.882	3.441	46.542
02.09.09. - ALTRE INDENNITA'	439.541	477.791	441.041	490.135	473.227	416.922	11.697	9.358	56.305
02.09.10. - INDENNITA' DI MISSIONE E RIMBORSO SPESE DI VIAGGIO ALL'ESTERO	8.131	21.165	8.150	21.280	21.133	18.544	980	42	2.789
02.09.13. - CONTRIBUTI PREVIDENZIALI ED ASSISTENZIALI	2.372.905	2.403.416	2.372.905	2.529.442	2.291.909	2.145.732	44.611	81.416	146.177
02.09.14. - RITENUTE ERARIALI	1.313.729	1.336.877	1.313.729	1.349.179	1.338.197	1.334.585	12.290	10	3.612
02.09. - FORZE DI POLIZIA	14.379.523	14.777.120	14.582.267	15.091.514	14.608.171	14.208.746	280.456	98.327	399.427

SEQUE ALLEGATO 'D' CONSUNTIVO 1993. - CLASSIFICAZIONE ECONOMICA DELLE SPESE FINALI DELLO STATO
(MILIONI DI LIRE)

	PREVISIONI INIZIALI COMPETENZA	PREVISIONI DEFINITIVE COMPETENZA	AUTORIZZAZ. INIZIALI CASSA	AUTORIZZAZ. DEFINITIVE CASSA	IMPEGNI	PAGAMENTI COMPETENZA	PAGAMENTI RESIDUI	RESIDUI PROVENIENTI ESERC. PREC.	RESIDUI NUOVA FORMAZIONE
TOTALE CATEGORIA II	87.653.617	88.920.842	87.896.630	92.724.477	87.592.845	85.447.790	5.244.962	875.038	3.945.054
05. CATEGORIA III - - PERSONALE IN - QUIESCENZA									
05.01.00. - PENSIONI ED ALTRI - ASSEGNI FISSI PAGABILI - CON RUOLI DI SPESA - FISSA	29.185.000	29.185.000	28.965.220	29.185.262	27.759.348	27.759.247	25	-	100
05.02.00. - TRATTAMENTI PROVVISORI - DI PENSIONE ED ALTRI - ASSEGNI FISSI NON - PAGABILI A MEZZO RUOLI - DI SPESA FISSA	2.157.692	2.321.362	2.157.692	2.323.033	2.319.440	2.313.388	3.309	290	6.052
05.03.00. - INDENNITA' UNA TANTUM, - ECC.	76.321	150.336	89.722	155.432	140.498	81.915	35.335	5.807	58.584
05.04.00. - ALTRI TRATTAMENTI	26.814	35.532	27.494	40.595	35.346	21.871	6.628	430	13.475
TOTALE CATEGORIA III	51.445.827	51.692.230	51.240.128	51.704.322	50.254.632	50.176.421	45.297	6.527	78.211

SEQUE ALLEGATO 'D' CONSUNTIVO 1993. - CLASSIFICAZIONE ECONOMICA DELLE SPESE FINALI DELLO STATO
(MILIONI DI LIRE)

	PREVISIONI INIZIALI COMPETENZA		PREVISIONI DEFINITIVE COMPETENZA		AUTORIZZAZ. DEFINITIVE CASSA		IMPEGNI	PAGAMENTI COMPETENZA	PAGAMENTI RESIDUI	RESIDUI PROVENIENTI ESERC. PREC.	RESIDUI NUOVA FORMAZIONE
	INIZIALI COMPETENZA	DEFINITIVE CASSA	DEFINITIVE CASSA	DEFINITIVE CASSA							
04. CATEGORIA IV - ACQUISTO DI BENI E SERVIZI											
04.01.01. - PUBBLICAZIONI, BIBLIOTECHE E MATERIALE BIBLIOGRAFICO	65.909	66.909	65.831	87.849	63.388	38.183	21.851	4.624	25.206		
04.01.02. - CANCELLERIA, CARTA, PER STAMPATI, MACCHINE PER UFFICI E MOBILI	1.189.191	1.367.953	1.277.408	1.524.235	1.331.434	1.113.848	236.375	61.616	217.586		
04.01.03. - MEZZI DI TRASPORTO E ACCESSORI	283.275	336.123	296.854	378.950	330.343	228.194	84.242	27.650	102.149		
04.01.04. - ARMI, MATERIALE BELLICO E INFRASTRUTTURE MILITARI	6.240.098	6.554.308	7.452.215	8.090.143	6.533.010	2.776.931	4.443.464	4.042.356	3.756.059		
04.01.05. - CASERMAGGIO, EQUIPAGGIAMENTO E ATTREZZATURE MILITARI	1.076.007	1.214.525	1.176.062	1.469.821	1.194.131	667.628	616.474	214.760	526.503		
04.01.06. - ALIMENTARI, CALZATURE, VESTITARIO E ARTICOLI TESSILI	1.214.211	1.404.413	1.253.143	1.429.948	1.386.479	794.174	387.155	96.067	592.305		
04.01.07. - COMBUSTIBILI, PETROLIO E DERIVATI, ENERGIA ELETRICA	891.012	1.098.401	942.646	1.127.411	1.088.389	832.691	214.151	65.877	255.699		
04.01.08. - FUNZIONAMENTO SCUOLE E ATTREZZATURE SCOLASTICHE	135.276	143.503	144.673	178.090	141.666	102.440	40.900	14.371	39.226		

SEQUE ALLEGATO 'D' CONSUNTIVO 1993. - CLASSIFICAZIONE ECONOMICA DELLE SPESE FINALI DELLO STATO
(MILIONI DI LIRE)

	PREVISIONI INIZIALI COMPETENZA	AUTORIZZAZ. DEFINITIVE COMPETENZA	AUTORIZZAZ. INIZIALI CASSA	DEFINITIVE CASSA	IMPEGNI	PAGAMENTI COMPETENZA	PAGAMENTI RESIDUI	RESIDUI PROVENIENTI ESERC.PREC.	RESIDUI NUOVA FORMAZIONE
04.01.09.									
- ALTRE	278.004	287.885	314.059	404.585	268.600	176.972	86.770	68.092	91.629
04.01.									
- ACQUISTO DI BENI DUREVOLI E DI CONSUMO	11.572.983	12.474.020	12.922.891	14.711.032	12.537.440	6.731.081	6.131.382	4.595.413	5.606.362
04.02.01.									
- FITTO	707.122	794.736	731.557	901.787	769.972	563.188	155.170	68.942	206.784
04.02.02.									
- MANUTENZIONE, RIPARAZIONE, ADATTAMENTO, RISCALDAMENTO	786.469	862.779	884.680	1.057.915	824.437	514.653	277.217	121.136	309.784
04.02.09.									
- ALTRE	6.700	2.852	6.700	2.902	2.544	2.229	220	3	314
04.02.									
- SPESE PER LOCALI ED OPERE IMMOBILIARI	1.500.291	1.660.567	1.622.937	1.962.604	1.596.953	1.080.070	412.607	190.081	516.882
04.03.01.									
- POSTALI, TELEGRAFICHE, TELEFONICHE	782.862	815.167	789.289	1.407.088	807.265	194.023	598.416	10.686	613.242
04.03.02.									
- COMMISSIONI, COMITATI, CONSIGLI	153.267	165.391	166.238	197.826	135.258	59.778	33.909	21.536	75.481
04.03.03.									
- AGGI DI RISCOSSIONE E SPESE DI ACCERTAMENTO DELLE ENTRATE	1.707.596	1.566.360	2.274.096	2.913.364	1.485.830	242.350	1.717.619	546.615	1.243.480
04.03.04.									
- COMPENSI PER INCARICHI SPECIALI	13.760	18.423	17.110	23.067	14.321	6.971	3.757	4.699	7.351

SEQUE ALLEGATO 'D' CONSUNTIVO 1993. - CLASSIFICAZIONE ECONOMICA DELLE SPESE FINALI DELLO STATO
(MILIONI DI LIRE)

	PREVISIONI INIZIALI COMPETENZA		PREVISIONI DEFINITIVE COMPETENZA		AUTORIZZAZ. DEFINITIVE CASSA		IMPEGNI	PAGAMENTI COMPETENZA		PAGAMENTI RESIDUI	RESIDUI PROVENIENTI ESERC. PREC.		RESIDUI NUOVA FORMAZIONE
	INIZIALI COMPETENZA	DEFINITIVE COMPETENZA	INIZIALI CASSA	DEFINITIVE CASSA	COMPETENZA	COMPETENZA		ESERC. PREC.	ESERC. PREC.				
04.03.05. - SPESE PER ACCERTAMENTI SANITARI	19.826	17.703	18.924	21.334	16.902	12.709	2.425	3.973	4.193				
04.03.06. - SPESE PER CURE, RICOVERI, PROTESI	519.648	377.803	324.500	437.371	335.028	277.387	42.950	40.658	57.640				
04.03.07. - SPESE RISERVATE	47.433	350.590	47.458	388.797	350.589	275.449	38.164	-	75.140				
04.03.08. - STUDI, INDAGINI, RILEVAZIONI E STATISTICHE	103.505	207.586	148.555	177.023	159.345	14.399	41.587	66.634	144.946				
04.03.09. - ALTRE	1.101.614	2.501.469	1.269.343	3.316.632	2.447.368	1.812.897	1.161.673	219.478	634.470				
04.03.10. - SPESE PER L'ASSISTENZA SANITARIA AI CITTADINI ITALIANI ALL'ESTERO ED AGLI STRANIERI IN ITALIA	293.220	513.384	343.400	560.002	507.125	494.668	57.442	15	12.457				
04.03. - ACQUISTO SERVIZI	4.542.731	6.533.876	5.398.913	9.442.504	6.259.031	3.390.631	3.697.942	914.294	2.868.400				
04.04.00. - SERVIZI MECCANOGRAFICI ED ELETTRONICI	2.061.431	2.021.843	2.282.244	2.854.288	2.012.827	998.442	672.480	674.545	1.014.385				
04.09.01. - SPESE DI RAPPRESENTANZA	15.694	26.704	22.532	26.039	24.775	13.373	4.771	3.695	11.402				
04.09.02. - SPESE CASUALI	40	439	279	815	412	10	57	470	402				

SEGUE ALLEGATO 'D' CONSUNTIVO 1993. - CLASSIFICAZIONE ECONOMICA DELLE SPESE FINALI DELLO STATO
(MILIONI DI LIRE)

	PREVISIONI INIZIALI COMPETENZA		AUTORIZZAZ. DEFINITIVE CASSA		IMPEGNI	PAGAMENTI COMPETENZA	PAGAMENTI RESIDUI	RESIDUI PROVENIENTI ESERC. PREC.	RESIDUI NUOVA FORMAZIONE
	INIZIALI COMPETENZA	DEFINITIVE CASSA	AUTORIZZAZ. INIZIALI CASSA	DEFINITIVE CASSA					
04.09.03. - SPESE PER UFFICI E SERVIZI PARTICOLARI	511.755	1.057.325	561.977	1.179.771	1.054.910	835.702	184.863	50.386	199.208
04.09.04. - SPESE PER CONVEGNI, MOSTRE, ECC.	29.884	34.536	31.856	39.596	31.055	23.539	7.816	3.932	7.715
04.09.05. - RELAZIONI PUBBLICHE, E CORSI, INFORMAZIONI E PROPAGANDA	322.951	342.074	347.524	500.302	317.872	153.847	157.515	124.538	164.025
04.09.06. - SPESE PER CONCORSI, ESAMI, ECC.	28.650	34.473	30.475	36.716	34.092	22.281	9.909	2.410	11.810
04.09.07. - BENI DEMANIALI E PATRIMONIALI	172.925	224.202	195.520	308.163	221.402	127.598	90.005	31.636	93.803
04.09.08. - SPESE DI COPIA, STAMPA, CARTA ROLLATA, REGISTRAZIONE E VARIE INERENTI AI CONTRATTI	8.616	12.206	9.444	13.233	11.118	8.276	1.559	1.024	2.843
04.09.09. - ALTRE	1.598.593	1.832.225	1.759.676	2.597.223	1.806.035	1.340.647	243.963	334.332	465.388
04.09.10. - SPESE DI PUBBLICITA'	4.707	5.547	5.919	16.951	4.885	1.961	6.751	8.866	2.924
04.09. - ALTRE SPESE PER BENI E SERVIZI	2.693.815	3.569.731	2.965.002	4.718.809	3.486.556	2.527.034	707.209	561.289	959.520
TOTALE CATEGORIA IV	22.171.251	26.259.837	25.191.987	33.689.237	25.692.807	14.727.258	11.621.620	6.935.622	10.965.549

SEGUE ALLEGATO 'D' CONSUNTIVO 1993. - CLASSIFICAZIONE ECONOMICA DELLE SPESE FINALI DELLO STATO
(MILIONI DI LIRE)

	PREVISIONI INIZIALI COMPETENZA	PREVISIONI DEFINITIVE COMPETENZA	AUTORIZZAZ. INIZIALI CASSA	AUTORIZZAZ. DEFINITIVE CASSA	IMPEGNI	PAGAMENTI COMPETENZA	PAGAMENTI RESIDUI	RESIDUI PROVENIENTI ESERC. PREC.	RESIDUI NUOVA FORMAZIONE
05.02.02. - IMPRESE FINANZIARIE (CREDITO, ASSICURAZIONI, ECC.)	2.258.000	2.318.000	2.258.000	2.495.281	1.616.467	1.548.467	220.394	88.000	68.000
05.02.09. - ALTRE	3.014.502	3.840.461	5.158.071	4.142.635	3.791.350	2.879.115	269.303	232.571	912.236
05.02. - ALLE IMPRESE	6.092.502	6.980.754	6.237.627	7.933.409	6.230.110	5.248.593	962.472	320.571	981.518
05.03.02. - AMMINISTRAZIONE DELLE POSTE E TELECOMUNICAZIONI	397.265	499.034	397.265	681.952	174.033	22.265	183.522	50.000	151.768
05.03.03. - TELEFONI DELLO STATO	52.000	52.000	52.000	77.994	52.000	-	-	24.086	52.000
05.03.04. - AZIENDA NAZIONALE AUTONOMA DELLE STRADE	1.706.553	1.705.553	1.706.553	1.719.493	1.705.553	1.705.553	13.940	-	-
05.03.05. - MONOPOLI DI STATO	24.673	29.567	24.673	29.568	29.567	29.567	-	-	-
05.03.06. - EX AZIENDA FORESTE DENARIALI	160	160	160	160	160	160	-	-	-
05.03. - ALLE AZIENDE AUTONOME DELLO STATO	2.180.651	2.286.314	2.180.651	2.509.167	1.961.313	1.757.545	197.462	74.086	203.768
05.04.01. - COMPARTICIPAZIONI E SOMME SOSTITUTIVE DI TRIBUTI, CONTRIBUTI E COMPARTICIPAZIONI	9.000.365	20.335.247	9.000.365	21.283.115	20.335.247	11.296.400	7.587.414	656.388	9.038.847

SEGUE ALLEGATO 'D'

CONSUNTIVO 1993. - CLASSIFICAZIONE ECONOMICA DELLE SPESE FINALI DELLO STATO
(MILIONI DI LIRE)

	PREVISIONI INIZIALI COMPETENZA	AUTORIZZAZ. INIZIALI CASSA	PREVISIONI DEFINITIVE COMPETENZA	AUTORIZZAZ. DEFINITIVE CASSA	IMPEGNI	PAGAMENTI COMPETENZA	PAGAMENTI RESIDUI	RESIDUI PROVENIENTI ESERC. PREC.	RESIDUI NUOVA FORMAZIONE
05.04.02. - ORDINAMENTO REGIONALE	14.780.254	14.780.254	7.721.080	7.721.080	7.721.080	7.546.934	-	-	174.146
05.04.03. - ASSISTENZA SANITARIA	82.890.000	82.890.000	42.387.691	43.976.858	42.383.691	55.819.712	574.001	383.196	6.563.979
05.04.04. - ASSISTENZA SOCIALE E BENEFICENZA	84.012	95.512	101.336	250.083	101.336	77.836	134.593	41.654	23.500
05.04.09. - ALTRI	4.339.995	4.365.431	396.414	1.001.261	379.116	368.353	417.168	215.031	10.763
05.04. - ALLE REGIONI E ALLE PROVINCE AUTONOME DI TRENTO E DI BOLZANO	111.094.626	111.131.562	70.941.768	74.252.397	70.920.470	55.109.235	8.713.176	1.296.269	15.811.235
05.05.01. - COMPARTICIPAZIONI E SOMME SOSTITUTIVE DI TRIBUTI, CONTRIBUTI E COMPARTICIPAZIONI	-	-	-	4	-	-	-	3	-
05.05.04. - ASSISTENZA SOCIALE E BENEFICENZA	10.000	10.000	20.266	30.436	20.266	3.207	5.052	13.932	17.058
05.05.05. - ISTRUZIONE PUBBLICA	525	525	525	525	525	525	-	-	-
05.05.06. - FINANZIAMENTO BILANCI	4.063.785	4.242.113	30.234.375	31.241.000	30.219.150	28.981.877	668.110	230.331	1.237.274
05.05.09. - ALTRI	309.730	325.130	529.054	655.634	499.605	472.102	114.362	16.290	27.503
05.05. - ALLE PROVINCE ED AI	4.364.040	4.577.768	30.764.220	31.927.599	30.759.546	29.457.711	787.504	260.556	1.281.835

SEGUE ALLEGATO 'D' CONSUNTIVO 1993. - CLASSIFICAZIONE ECONOMICA DELLE SPESE FINALI DELLO STATO
(MILIONI DI LIRE)

	PREVISIONI INIZIALI COMPETENZA	PREVISIONI DEFINITIVE COMPETENZA	AUTORIZZAZ. INIZIALI CASSA	AUTORIZZAZ. DEFINITIVE CASSA	IMPEGNI	PAGAMENTI COMPETENZA	PAGAMENTI RESIDUI	RESIDUI PROVENIENTI ESERC. PREC.	RESIDUI NUOVA FORMAZIONE
COMUNI									
05.06.01.									
- I.N.P.S.	40.783.884	42.325.547	40.586.885	43.813.205	42.325.543	39.976.658	2.149.818	66.891	2.348.885
05.06.02.									
- E.N.P.A.S.	65.000	219.045	65.000	285.632	199.042	186.135	70.587	-	12.907
05.06.03.									
- I.N.A.I.L.	9.505	36.488	9.505	36.648	36.488	33.250	160	-	3.237
05.06.09.									
- ALTRI	1.434.770	1.833.324	1.461.620	3.138.832	1.801.860	1.392.894	1.212.658	198.977	408.967
05.06.									
- AGLI ORGANISMI PREVIDENZIALI	42.293.159	44.410.404	42.123.010	47.274.317	44.362.933	41.588.937	3.433.223	265.868	2.773.996
05.07.01.									
- ENTI DELL' AMMINISTRAZIONE CENTRALE	12.539.568	12.251.323	12.595.063	15.316.575	12.224.496	10.524.518	2.656.222	466.938	1.700.178
05.07.02.									
- ENTI DELL' AMMINISTRAZIONE LOCALE	2.442.560	2.549.502	2.474.313	2.732.722	2.541.710	2.263.290	268.493	136.873	278.420
05.07.09.									
- ALTRI	809.500	979.654	819.500	1.103.181	956.412	751.621	130.455	20.966	204.791
05.07.									
- AGLI ALTRI ENTI PUBBLICI	15.791.628	15.780.479	15.888.876	19.150.478	15.722.618	13.539.229	3.055.170	624.777	2.183.389

SEGUE ALLEGATO 'D' CONSUNTIVO 1993. - CLASSIFICAZIONE ECONOMICA DELLE SPESE FINALI DELLO STATO
(MILIONI DI LIRE)

	PREVISIONI INIZIALI COMPETENZA		PREVISIONI DEFINITIVE COMPETENZA		AUTORIZZAZ. INITIALI CASSA		AUTORIZZAZ. DEFINITIVE CASSA		IMPEGNI	PAGAMENTI COMPETENZA	PAGAMENTI RESIDUI	RESIDUI PROVENIENTI ESERC. PREC.	RESIDUI NUOVA FORMAZIONE
05.08.01. - FINANZIAMENTO DELLA POLTICA COMUNITARIA	4.355.000	5.491.932	4.355.000	5.504.227	5.485.581	5.445.797	8.402	24.114	59.784				
05.08.02. - RELAZIONI INTERNAZIONALI ED ASSISTENZA AGLI EMIGRATI	109.982	116.936	109.982	176.199	115.180	105.236	62.037	521	7.942				
05.08.09. - ALTRI	894.540	822.871	964.942	1.990.701	821.383	490.164	1.370.683	881.923	331.219				
05.08. - ALL' ESTERO	5.359.522	6.431.739	5.429.924	7.673.127	6.420.144	6.041.199	1.441.122	906.558	378.945				
TOTALE CATEGORIA V	205.255.941	197.589.402	205.656.599	209.713.331	196.045.043	162.004.516	25.692.252	4.959.168	34.040.528				
06. - CATEGORIA VI - INTERESSI													
06.01.01. - DEBITO PUBBLICO	133.915.886	126.143.611	132.337.398	126.968.047	125.782.496	124.460.502	459.838	13.160	1.321.994				
06.01.02. - MUTUI COL CONSORZIO DI CREDITO PER LE OPERE PUBBLICHE	1.021.342	1.021.342	1.021.342	1.039.513	1.021.342	975.920	-	-	45.421				
06.01.09. - ALTRI	2.157.772	2.492.433	2.285.280	2.748.472	2.163.874	1.353.548	343.519	60.946	810.326				
06.01. - SUL DEBITO PATRIMONIALE	137.095.000	129.657.386	135.644.020	130.736.032	128.967.712	126.789.970	803.357	74.106	2.177.741				

SEGUE ALLEGATO 'D' CONSUNTIVO 1993. - CLASSIFICAZIONE ECONOMICA DELLE SPESE FINALI DELLO STATO
(MILIONI DI LIRE)

	PREVISIONI INIZIALI COMPETENZA		PREVISIONI AUTORIZZAZ. DEFINITIVE INIZIALI CASSA		AUTORIZZAZ. DEFINITIVE CASSA		IMPEGNI	PAGAMENTI COMPETENZA		PAGAMENTI RESIDUI	RESIDUI PROVENIENTI ESERC. PREC.	RESIDUI NUOVA FORMAZIONE
	COMPETENZA	DEFINITIVE CASSA	DEFINITIVE CASSA	DEFINITIVE CASSA	COMPETENZA	COMPETENZA						
06.02.01. - BUONI DEL TESORO ORDINARI	42.000.000	47.700.000	42.000.000	47.700.000	46.932.604	46.932.604	-	-	-	-	-	-
06.02.02. - CONTI CORRENTI DI TESORERIA	8.050.000	4.980.000	9.639.000	8.980.000	4.550.000	4.316.634	4.000.000	4.000.000	-	-	-	233.366
06.02. - SU DEBITI DI TESORERIA E FLUTTUANTI	50.050.000	52.680.000	51.639.000	56.680.000	51.482.604	51.249.238	4.000.000	4.000.000	-	-	-	233.366
TOTALE CATEGORIA VI	187.145.000	182.337.386	187.283.020	187.416.032	180.450.316	178.039.208	4.803.357	4.803.357	74.106	74.106	2.411.107	
07. - CATEGORIA VII - POSTE CORRETTIVE E COMPENSATIVE DELLE ENTRATE												
07.01.01. - IMPOSTE DIRETTE	2.245.000	3.120.000	2.495.000	3.833.839	3.107.292	1.602.749	809.799	161.749	1.504.542	161.749	1.504.542	
07.01.02. - IMPOSTE INDIRETTE	150.150	161.474	171.260	212.790	132.960	86.102	40.819	22.844	46.858	22.844	46.858	
07.01.09. - ALTRE	1.557.299	454.199	1.583.494	562.057	240.561	81.856	65.439	64.538	158.706	64.538	158.706	
07.01. - RESTITUZIONI E RIMBORSI	3.952.449	3.735.673	4.249.754	4.608.686	3.480.813	1.770.707	916.057	249.131	1.710.106	249.131	1.710.106	
07.02.00. - VINCITE AL LOTTO	1.300.000	1.500.000	1.300.000	1.500.000	1.781.617	1.781.618	438.342	-	-	-	-	

SEGUE ALLEGATO 'D' CONSUNTIVO 1993. - CLASSIFICAZIONE ECONOMICA DELLE SPESE FINALI DELLO STATO
(MILIONI DI LIRE)

	PREVISIONI INIZIALI COMPETENZA		PREVISIONI DEFINITIVE COMPETENZA		AUTORIZZAZ. INIZIALI CASSA		AUTORIZZAZ. DEFINITIVE CASSA		IMPEGNI	PAGAMENTI COMPETENZA	PAGAMENTI RESIDUI	RESIDUI PROVENTI ESERC. PREC.	RESIDUI NUOVA FORMAZIONE
07.03.00													
- ALTRE POSTE CORRETTIVE	2.210.500	14.306.500	2.292.500	14.393.126	14.306.494	9.403.883	175.512	41.113	4.902.611				
07.04.01.													
- RISORSE PROPRIE CEE	13.600.000	14.085.068	13.600.000	14.085.068	13.803.823	13.803.823							
07.04.02.													
- CASSA MEZZOGIORNO PER FINANZIAMENTO CEE													
07.04.09.													
- ALTRE	212.053	252.341	212.053	252.484	151.319	151.172	206	60	147				
07.04.													
- POSTE COMPENSATIVE DELLE ENTRATE	13.812.053	14.337.409	13.812.053	14.337.552	13.955.142	13.954.995	206	60	147				
TOTALE CATEGORIA VII	21.275.002	33.879.582	21.654.307	34.839.364	33.524.066	26.911.203	1.530.117	290.304	6.612.864				
08.													
- CATEGORIA VIII - AMMORTAMENTI													
08.01.00.													
- BENI MOBILI	485.895	485.895	485.895	485.895	485.895	485.895							
08.02.00.													
- BENI IMMOBILI	220.000	220.000	220.000	651.308	220.000		206.923	215.654	220.000				
TOTALE CATEGORIA VIII	705.895	705.895	705.895	1.137.203	705.895	485.895	206.923	215.654	220.000				

SEGUE ALLEGATO 'D' CONSUNTIVO 1993. - CLASSIFICAZIONE ECONOMICA DELLE SPESE FINALI DELLO STATO
(MILIONI DI LIRE)

	PREVISIONI INIZIALI		AUTORIZZAZ. DEFINITIVE		AUTORIZZAZ. DEFINITIVE		IMPEGNI	PAGAMENTI		RESIDUI	
	COMPETENZA	CASSA	COMPETENZA	CASSA	COMPETENZA	CASSA		COMPETENZA	RESIDUI	ESERC. PREC.	NUOVA FORMAZIONE
09. - CATEGORIA IX - SOMME NON ATTRIBUIBILI											
09.01.01. - SPESE OBBLIGATORIE E D' ORDINE	1.900.000	1.900.000	118	1.900.000	6.973	-	-	-	-	-	-
09.01.02. - SPESE IMPREVISTE	80.000	80.000	50.730	80.000	75.730	-	-	-	-	-	-
09.01. - FONDI DI RISERVA	1.980.000	1.980.000	50.848	1.980.000	82.703	-	-	-	-	-	-
09.02.00. - FONDI SPECIALI PER PROVVEDIMENTI LEGISLATIVI IN CORSO	25.935.586	25.935.586	248.906	25.935.586	286.956	-	-	-	-	-	-
09.03.00. - ALTRI FONDI	3.513.796	3.553.795	285.860	3.553.795	463.296	122.415	3.816	3.065	131.849	118.599	
09.04.00. - SPESE PER LITI, ARBITRAGGI, RISARCIMENTI E ACCESSORI	17.386	18.295	151.254	18.295	569.772	148.620	94.387	33.505	384.294	54.233	
09.09.00. - ALTRE SOMME NON ATTRIBUIBILI	203.741	204.741	235.421	204.741	353.547	232.642	6.800	60.510	45.716	225.842	
TOTALE CATEGORIA IX	31.650.509	31.692.417	972.289	1.756.274	503.677	105.003	97.080	561.859	398.674		
TOTALE TITOLO PRIMO	588.980.507	592.998.448	564.007.336	594.630.113	556.217.422	497.544.808	47.241.608	13.916.278	58.672.614		

SEQUE ALLEGATO 'D' CONSUNTIVO 1993. - CLASSIFICAZIONE ECONOMICA DELLE SPESE FINALI DELLO STATO
(MILIONI DI LIRE)

	PREVISIONI INIZIALI COMPETENZA		PREVISIONI DEFINITIVE COMPETENZA		AUTORIZZAZ. INIZIALI CASSA		AUTORIZZAZ. DEFINITIVE CASSA		IMPEGNI	PAGAMENTI COMPETENZA	PAGAMENTI RESIDUI	RESIDUI PROVENIENTI ESERC. PREC.	RESIDUI NUOVA FORMAZIONE
TITOLO II - SPESE IN CONTO CAPITALE													
10. CATEGORIA X - BENI ED OPERE IMMOBILIARI A CARICO DIRETTO DELLO STATO													
10.01.01. - INVESTIMENTI FISSI LORDI	19.700	195.450	239.564	390.440	195.450	76.547	156.042	334.973	118.902				
10.01.02. - ACQUISTO DI TERRENI E DI BENI IMMATERIALI	-	-	250	500	-	-	-	488	-				
10.01. - AGRICOLTURA	19.700	195.450	239.814	390.940	195.450	76.547	156.042	335.461	118.902				
10.03.01. - INVESTIMENTI FISSI LORDI	669.230	707.939	1.377.037	1.361.817	707.686	178.837	531.519	1.750.765	528.849				
10.03. - TRASPORTI E COMUNICAZIONI	669.230	707.939	1.377.037	1.361.817	707.686	178.837	531.519	1.750.765	528.849				
10.04.01. - INVESTIMENTI FISSI LORDI	1.313.054	1.667.710	2.925.425	3.426.780	1.664.153	246.249	1.335.475	2.206.116	1.417.905				
10.04.02. - ACQUISTO DI TERRENI E DI BENI IMMATERIALI	344.000	414.474	415.000	1.026.276	414.474	20.598	39.042	768.196	393.876				

SEGUE ALLEGATO 'D' CONSUNTIVO 1993. - CLASSIFICAZIONE ECONOMICA DELLE SPESE FINALI DELLO STATO
(MILIONI DI LIRE)

	PREVISIONI INIZIALI COMPETENZA		PREVISIONI DEFINITIVE COMPETENZA		AUTORIZZAZ. DEFINITIVE CASSA		IMPEGNI	PAGAMENTI COMPETENZA	PAGAMENTI RESIDUI	RESIDUI PROVENIENTI ESERC. PREC.	RESIDUI NUOVA FORMAZIONE
	INIZIALI COMPETENZA	DEFINITIVE COMPETENZA	INIZIALI COMPETENZA	DEFINITIVE COMPETENZA	AUTORIZZAZ. DEFINITIVE CASSA	DEFINITIVE CASSA					
10.04. - EDILIZIA	1.657.054	2.082.184	3.340.425	4.453.056	2.078.627	266.847	1.374.517	2.974.312	1.811.781		
10.05.00. - RICERCA SCIENTIFICA	-	21.036	-	41.476	21.036	1.152	6.900	22.527	19.903		
10.06.00. - OPERE IGIENICHE E SANITARIE	-	6.260	5.558	15.040	6.260	5.295	1.062	10.364	965		
10.07.00. - OPERE IDRAULICHE	101.000	508.687	415.425	979.215	508.675	89.627	326.705	782.377	419.048		
10.09.00. - OPERE E INTERVENTI PLURISSETTORIALI	-	-	500	200	-	-	-	1.000	-		
10.09.01. - DANNI BELLICI E PUBBLICHE CALAMITA'	160.320	190.202	256.020	285.268	189.703	38.422	62.439	337.525	151.281		
10.09.09. - ALTRE	314.960	622.208	1.041.910	1.626.858	622.208	28.264	389.504	1.291.748	593.944		
10.09. - OPERE E INTERVENTI PLURISSETTORIALI	475.280	812.410	1.298.430	1.910.326	811.911	66.686	451.943	1.630.273	745.225		
TOTALE CATEGORIA X	2.922.264	4.333.966	6.676.689	9.151.870	4.329.645	684.971	2.668.688	7.506.079	3.644.673		

SEGUE ALLEGATO 'D'

CONSUNTIVO 1993. - CLASSIFICAZIONE ECONOMICA DELLE SPESE FINALI DELLO STATO
(MILIONI DI LIRE)

	PREVISIONI INIZIALI		PREVISIONI DEFINITIVE		AUTORIZZAZ. DEFINITIVE		IMPEGNI	PAGAMENTI COMPETENZA		PAGAMENTI RESIDUI		RESIDUI PROVENIENTI ESERC. PREC.		RESIDUI NUOVA FORMAZIONE
	COMPETENZA	CASSA	COMPETENZA	CASSA	COMPETENZA	CASSA		COMPETENZA	CASSA	COMPETENZA	CASSA	COMPETENZA	CASSA	
11. CATEGORIA XI - BENI MOBILI, MACCHINE ED ATTREZZATURE TECNICO-SCIENTIFICHE A CARICO DIRETTO DELLO STATO														
11.03.00. - TRASPORTI E COMUNICAZIONI	4.500	-	4.500	2.000	-	-	-	-	-	-	-	-	-	-
11.03.01. - INVESTIMENTI FISSI LORDI	26.010	31.834	31.834	50.115	79.051	79.051	31.835	2.307	25.289	43.301	29.528	43.301	29.528	
11.03. - TRASPORTI E COMUNICAZIONI	30.510	31.834	31.834	52.115	79.051	79.051	31.835	2.307	25.289	43.301	29.528	43.301	29.528	
11.04.00. - SERVIZI MECCANOGRAFICI ED ELETTRONICI	50.000	91.547	91.547	136.000	272.191	272.191	91.547	2.183	65.460	230.174	89.364	230.174	89.364	
11.05.00. - RICERCA SCIENTIFICA	366.390	452.714	452.714	376.462	386.795	386.795	432.714	189.859	191.350	67.255	242.855	67.255	242.855	
11.06.00. - OPERE IGIENICHE E SANITARIE	-	22	22	25.000	17.874	17.874	22	-	12.281	9.276	22	9.276	22	
11.09.01. - INVESTIMENTI FISSI LORDI	-	-	-	6.000	6.055	6.055	-	-	-	18.920	-	18.920	-	
11.09.09. - ALTRI	178.135	226.122	226.122	215.399	437.062	437.062	225.919	43.983	109.406	272.480	181.936	272.480	181.936	
11.09. - OPERE E INTERVENTI PLURISSETTORIALI	178.135	226.122	226.122	221.399	443.117	443.117	225.919	43.983	109.406	291.400	181.936	291.400	181.936	

SEGUE ALLEGATO 'D' CONSUNTIVO 1993. - CLASSIFICAZIONE ECONOMICA DELLE SPESE FINALI DELLO STATO
(MILIONI DI LIRE)

	PREVISIONI INIZIALI COMPETENZA		PREVISIONI DEFINITIVE COMPETENZA		AUTORIZZAZ. INIZIALI CASSA		AUTORIZZAZ. DEFINITIVE CASSA		IMPEGNI	PAGAMENTI COMPETENZA		PAGAMENTI RESIDUI		RESIDUI PROVENIENTI ESERC. PREC.		RESIDUI NUOVA FORMAZIONE
TOTALE CATEGORIA XI	625.035	782.239	810.976	1.199.028	782.037	238.332	403.786	641.406	545.705							
12. CATEGORIA XII - TRASFERIMENTI																
12.01.00. - ALLE FAMIGLIE E AD ISTITUZIONI SOCIALI	-	38.518	-	38.518	38.518	-	-	-	38.518	-	-	-	-	-	-	38.518
12.01.01. - AIUTI ALL' INVESTIMENTO	183.682	208.528	367.249	502.055	208.528	65.267	189.478	207.023	193.261							
12.01. - ALLE FAMIGLIE E AD ISTITUZIONI SOCIALI	183.682	247.046	367.249	540.573	247.046	65.267	189.478	207.023	181.779							
12.02.01. - AIUTI ALL' INVESTIMENTO	6.764.033	7.507.299	8.602.615	11.048.503	7.317.879	3.998.672	3.114.889	5.684.233	3.319.207							
12.02.02. - ALTRI	3.034.009	3.648.732	4.658.685	4.937.150	3.591.155	2.097.193	1.276.405	2.387.480	1.493.962							
12.02. - ALLE IMPRESE	9.798.042	11.156.031	13.261.300	15.985.653	10.909.034	6.095.865	4.391.294	8.071.713	4.813.169							
12.03.01. - AIUTI ALL'INVESTIMENTO	5.037.514	4.786.590	5.037.514	5.906.883	4.768.896	4.100.044	1.332.986	258.744	668.852							
12.03. - ALLE AZIENDE AUTONOME DELLO STATO	5.037.514	4.786.590	5.037.514	5.906.883	4.768.896	4.100.044	1.332.986	258.744	668.852							

SEQUE ALLEGATO 'D' CONSUNTIVO 1993. - CLASSIFICAZIONE ECONOMICA DELLE SPESE FINALI DELLO STATO
(MILIONI DI LIRE)

	PREVISIONI INIZIALI		AUTORIZZAZ. INIZIALI		AUTORIZZAZ. DEFINITIVE		IMPEGNI	PAGAMENTI COMPETENZA		PAGAMENTI RESIDUI		RESIDUI PROVENIENTI ESERC. PREC.		RESIDUI NUOVA FORMAZIONE
	COMPETENZA	COMPETENZA	CASSA	CASSA	CASSA	CASSA		COMPETENZA	COMPETENZA	RESIDUI	RESIDUI	ESERC. PREC.	ESERC. PREC.	
12.04.01.														
- AIUTI ALL' INVESTIMENTO	2.377.776	4.026.024	4.167.011	8.828.215	4.015.005	1.369.315	4.468.839	1.001.952	2.645.689					
12.04.02.														
- ALTRI	901.150	2.150.988	1.505.981	3.425.043	2.151.793	205.376	707.182	2.748.189	1.946.416					
12.04.														
- ALLE REGIONI	3.278.926	6.177.012	5.672.992	12.253.258	6.166.798	1.574.691	5.176.021	3.750.141	4.592.105					
12.05.01.														
- AIUTI ALL' INVESTIMENTO	845.658	891.148	1.260.257	1.291.409	889.419	167.062	580.811	1.700.808	722.358					
12.05.02.														
- ALTRI	11.842.516	11.979.615	13.447.880	13.500.239	11.979.615	9.701.378	576.431	3.189.200	2.278.238					
12.05.														
- ALLE PROVINCE ED AI COMUNI	12.688.174	12.870.763	14.708.137	14.791.648	12.869.034	9.868.440	1.157.242	4.890.008	3.000.596					
12.06.00.														
- ENTI PUBBLICI DELL' AMMINISTRAZIONE CENTRALE	-	9.500	-	8.000	9.500	6.967	-	-	2.532					
12.06.01.														
- AIUTI ALL' INVESTIMENTO	15.579.345	13.821.120	14.828.174	15.382.405	13.814.972	11.369.367	2.164.868	373.634	2.445.606					
12.06.02.														
- ALTRI	2.742.628	2.939.730	2.744.115	3.270.241	2.939.691	2.939.330	330.304	244	360					
12.06.														
- ENTI PUBBLICI DELL' AMMINISTRAZIONE CENTRALE	16.321.973	16.770.350	17.572.289	18.660.646	16.764.163	14.315.664	2.495.172	373.878	2.448.498					

SEGUE ALLEGATO 'D' CONSUNTIVO 1993. - CLASSIFICAZIONE ECONOMICA DELLE SPESE FINALI DELLO STATO
(MILIONI DI LIRE)

	PREVISIONI INIZIALI COMPETENZA		PREVISIONI DEFINITIVE COMPETENZA		AUTORIZZAZ. INIZIALI CASSA		AUTORIZZAZ. DEFINITIVE CASSA		IMPEGNI	PAGAMENTI COMPETENZA	PAGAMENTI RESIDUI	RESIDUI PROVENIENTI ESERC. PREC.		RESIDUI NUOVA FORMAZIONE
12.07.01.														
- AIUTI ALL' INVESTIMENTO	1.651.813	1.491.861	1.864.270	2.349.521	1.490.561	1.152.919	711.007	543.970	337.643					
12.07.02.														
- ALTRI	266.650	332.650	337.076	617.725	332.350	230.311	65.262	230.820	102.039					
12.07.														
- ENTI PUBBLICI DELL' AMMINISTRAZIONE LOCALE	1.918.463	1.824.511	2.201.346	2.967.246	1.822.911	1.383.230	776.269	774.790	439.682					
12.08.00.														
- ALL'ESTERO	212.594	246.227	212.594	337.896	245.780	214.077	39.779	177.915	31.703					
12.09.01.														
- AIUTI ALL' INVESTIMENTO	8.580.000	8.349.407	8.584.143	9.129.569	8.279.639	8.253.639	776.035	6.052	26.000					
12.09.02.														
- ALTRI	460.000	460.000	460.000	460.000	460.000	200.000	-	-	260.000					
12.09.														
- AGENZIA PER LA PROMOZIONE DELLO SVILUPPO DEL MEZZOGIORNO	9.040.000	8.809.407	9.044.143	9.589.569	8.739.639	8.453.639	776.035	6.052	286.000					
TOTALE CATEGORIA XII	58.479.368	62.887.937	68.077.564	81.033.352	62.533.301	46.070.917	16.334.276	18.510.264	16.462.384					

SEQUE ALLEGATO 'D' CONSUNTIVO 1993. - CLASSIFICAZIONE ECONOMICA DELLE SPESE FINALI DELLO STATO
(MILIONI DI LIRE)

	PREVISIONI INIZIALI COMPETENZA		PREVISIONI DEFINITIVE COMPETENZA		AUTORIZZAZ. INIZIALI CASSA		AUTORIZZAZ. DEFINITIVE CASSA		IMPEGNI	PAGAMENTI COMPETENZA	PAGAMENTI RESIDUI	RESIDUI PROVENIENTI ESERC. PREC.	RESIDUI NUOVA FORMAZIONE
	20.000	20.000	1.078.123	1.096.523	1.078.123	1.125.548	1.096.523	1.096.523					
13. CATEGORIA XIII - - PARTECIPAZIONI - AZIONARIE - CONFERIMENTI													
13.01.00. - IMPRESE PUBBLICHE	20.000	20.000	170.000	30.000	20.000	30.000	20.000	30.000	-	30.000	-	-	20.000
13.02.00. - ISTITUTI ED AZIENDE DI - CREDITO	1.078.123	1.096.523	1.078.123	1.125.548	1.096.523	1.096.523	1.096.523	1.096.523	29.026	29.026	-	-	-
13.03.00. - ISTITUTI - INTERNAZIONALI	222.983	472.972	573.045	767.032	472.972	509.167	472.972	371.426	90.100	371.426	90.100	163.805	163.805
TOTALE CATEGORIA XIII	1.321.106	1.589.495	1.621.168	1.922.580	1.589.495	1.405.690	1.589.495	430.452	90.100	430.452	90.100	183.805	183.805
14. CATEGORIA XIV - - CONCESSIONE DI CREDITI - ED ANTICIPAZIONI PER - FINALITA' PRODUTTIVE													
14.01.00. - AGLI ISTITUTI E - AZIENDE DI CREDITO	1.499.769	1.589.769	1.849.769	3.138.854	1.589.769	1.472.306	1.589.769	1.666.548	1.121.697	1.472.306	1.666.548	1.121.697	117.463
14.02.00. - ALLE ALTRE IMPRESE	49.837	149.837	52.607	271.600	140.705	90.868	140.705	31.167	53.469	90.868	31.167	53.469	49.837
14.06.00. - AGLI ALTRI ENTI - PUBBLICI	8.000	35.000	8.100	35.100	35.000	35.000	35.000	100	-	35.000	100	-	-
TOTALE CATEGORIA XIV	1.557.606	1.774.606	1.910.476	3.445.554	1.765.474	1.598.174	1.765.474	1.697.815	1.175.166	1.697.815	1.697.815	1.175.166	167.300

SEQUE ALLEGATO 'D' CONSUNTIVO 1993. - CLASSIFICAZIONE ECONOMICA DELLE SPESE FINALI DELLO STATO
(MILIONI DI LIRE)

	PREVISIONI INIZIALI COMPETENZA		PREVISIONI DEFINITIVE COMPETENZA		AUTORIZZAZ. DEFINITIVE CASSA		IMPEGNI	PAGAMENTI COMPETENZA	PAGAMENTI RESIDUI	RESIDUI PROVENIENTI ESERC. PREC.	RESIDUI NUOVA FORMAZIONE
	INIZIALI COMPETENZA	DEFINITIVE COMPETENZA	INIZIALI CASSA	DEFINITIVE CASSA							
15. CATEGORIA XV - CONCESSIONE DI CREDITI ED ANTICIPAZIONI PER FINALITA' NON PRODUTTIVE											
15.03.00. - ALLE AZIENDE AUTONOME	3.741.685	3.466.685	1.566.535	3.345.487	3.466.685	-	1.666.535	-	3.466.685		
15.05.00. - AGLI ORGANISMI PREVIDENZIALI	-	330	-	330	321	321	-	-	-		
15.06.00. - AGLI ALTRI ENTI PUBBLICI	857.407	1.009.473	857.406	1.174.473	942.474	790.407	165.000	-	152.067		
15.09.00. - ALTRE SPESE	75.000	173.148	75.000	373.008	173.148	98.208	225.000	-	74.940		
TOTALE CATEGORIA XV	4.674.092	4.649.636	2.498.941	4.893.298	4.582.628	888.936	2.056.535	-	3.693.692		
16. CATEGORIA XVI - SOMME NON ATTRIBUIBILI											
16.01.00. - FONDI SPECIALI PER PROVVEDIMENTI LEGISLATIVI IN CORSO	1.999.000	353.500	1.999.000	358.500	-	-	-	-	-		
16.02.00. - FONDO PER LA RIASSEGNAZIONE DEI RESIDUI PASSIVI PERENTI	600.000	18.147	600.000	18.147	-	-	-	-	-		

SEGUE ALLEGATO 'D' CONSUNTIVO 1993. - CLASSIFICAZIONE ECONOMICA DELLE SPESE FINALI DELLO STATO
(MILIONI DI LIRE)

	PREVISIONI INIZIALI COMPETENZA		PREVISIONI DEFINITIVE COMPETENZA		AUTORIZZAZ. INIZIALI CASSA		AUTORIZZAZ. DEFINITIVE CASSA		IMPEGNI	PAGAMENTI COMPETENZA	PAGAMENTI RESIDUI	RESIDUI PROVENIENTI ESERC. PREC.	RESIDUI NUOVA FORMAZIONE
16.03.00.													
- SOMME DA VERSARE AL CONTO "DISPONIBILITA' DEL TESORO PER IL SERVIZIO DI TESORERIA"	-	30.670.000	-	30.670.000	30.670.000	30.670.000	30.670.000	30.670.000	30.670.000	30.670.000	-	-	-
16.09.00.													
- ALTRI FONDI	3.915.000	767.000	3.918.969	935.980	767.000	767.000	245.000	245.000	245.000	245.000	-	800	522.000
TOTALE CATEGORIA XVI	6.514.000	31.808.647	6.517.969	31.982.627	31.437.000	31.437.000	50.915.000	50.915.000	50.915.000	50.915.000	-	800	522.000
TOTALE TITOLO SECONDO	76.093.471	107.826.526	88.113.783	133.628.309	107.019.580	107.019.580	81.802.020	81.802.020	23.591.552	23.591.552	27.923.815	25.217.559	

SEGUE ALLEGATO 'D' CONSUNTIVO 1993. - CLASSIFICAZIONE ECONOMICA DELLE SPESE FINALI DELLO STATO
(MILIONI DI LIRE)

	PREVISIONI INIZIALI COMPETENZA	PREVISIONI DEFINITIVE COMPETENZA	AUTORIZZ. INIZIALI CASSA	AUTORIZZAZ. DEFINITIVE CASSA	IMPEGNI	PAGAMENTI COMPETENZA	PAGAMENTI RESIDUI	RESIDUI PROVENIENTI ESERC. PREC.	RESIDUI NUOVA FORMAZIONE
TITOLO III - RIMBORSO DI PRESTITI									
20 - RIMBORSO DI PRESTITI									
20.01.01. - BUONI DEL TESORO POLIENNALI	27.525.041	27.525.041	27.535.445	27.615.041	27.525.041	27.987.348	25.445	85.605	37.693
20.01.02. - ALTRI ALL'INTERNO	82.339.566	82.335.566	82.340.689	82.638.816	66.669.949	66.421.339	47.052	9.494	248.609
20.01. - DEBITO PUBBLICO	109.864.607	109.860.607	109.876.134	110.253.857	94.194.990	93.908.687	72.497	95.099	286.502
20.02.01. - MUTUI COL CONSORZIO DI CREDITO PER LE OPERE PUBBLICHE	366.042	366.044	366.042	366.044	366.044	366.044	-	-	-
20.02.02. - ALTRI ALL'INTERNO	1.774.688	1.679.688	1.774.688	2.207.116	651.667	649.161	534.217	-	2.506
20.02.03. - ALTRI ALL' ESTERO	175.590	256.450	175.590	268.832	236.800	233.248	12.382	-	3.552
20.02. - ALTRI DEBITI	2.316.320	2.302.162	2.316.320	2.841.992	1.254.511	1.248.453	546.599	-	6.058

SEGUE ALLEGATO 'D' CONSUNTIVO 1993. - CLASSIFICAZIONE ECONOMICA DELLE SPESE FINALI DELLO STATO
(MILIONI DI LIRE)

	PREVISIONI INIZIALI COMPETENZA	PREVISIONI DEFINITIVE COMPETENZA	AUTORIZZAZ. INIZIALI CASSA	AUTORIZZAZ. DEFINITIVE CASSA	IMPEGNI	PAGAMENTI COMPETENZA	PAGAMENTI RESIDUI	RESIDUI PROVENIENTI ESERC. PREC.	RESIDUI NUOVA FORMAZIONE
TOTALE CATEGORIA XX	112.180.927	112.162.789	112.192.454	113.095.849	95.449.501	95.157.140	619.096	95.099	292.560
TOTALE TITOLO TERZO	112.180.927	112.162.789	112.192.454	113.095.849	95.449.501	95.157.140	619.096	95.099	292.560
TOTALE SPESE	777.254.905	783.996.651	793.304.685	841.354.271	758.686.503	674.503.968	71.452.256	41.935.192	84.182.533

ALLEGATO D/1

SPESE - VARIAZIONI 1993 PER PROVVEDIMENTI, TITOLI E CATEGORIE

	COMPETENZA	CASSA
	(MILIONI DI LIRE)	
REGIO DECRETO N.263 DEL 1928		
DISPOSIZIONI LEGISLATIVE, AMMINISTRATIVE E DI CONTABILITA' DEI CORPI, ISTITUTI E STABILIMENTI MILITARI		
ARTICOLO 020		
TITOLO I - SPESE CORRENTI		
CATEGORIA II - PERSONALE IN ATTIVITA' DI SERVIZIO	12.464	100
CATEGORIA IV - ACQUISTO DI BENI E SERVIZI	49.277	15.316
CATEGORIA V - TRASFERIMENTI	391	16
CATEGORIA VII - POSTE CORRETTIVE E COMPENSATIVE DELLE ENTRATE	49	37
CATEGORIA IX - SOMME NON ATTRIBUIBILI	-62.180	-15.469
TOTALE TITOLO I	0	0
TOTALE ARTICOLO	0	0
TOTALE LEGGE	0	0
LEGGE N.1001 DEL 1969		
ISTITUZIONE NELLO STATO DI PREVISIONE DELLA SPESA DEL MINISTERO DELL'INTERNO DI UN CAPITOLO CON UN FONDO A DISPOSIZIONE PER SOPPERIRE ALLE EVENTUALI DEFICIENZE DI ALCUNI CAPITOLI RELATIVI ALL'AMMINISTRAZIONE DELLA P.S.		
ARTICOLO 001		
TITOLO I - SPESE CORRENTI		
CATEGORIA IV - ACQUISTO DI BENI E SERVIZI	5.500	5.500
CATEGORIA IX - SOMME NON ATTRIBUIBILI	-5.500	-5.500
TOTALE TITOLO I	0	0
TOTALE ARTICOLO	0	0

SEGUE : ALLEGATO D/1

	COMPETENZA	CASSA
	(MILIONI DI LIRE)	
TOTALE LEGGE	0	0
LEGGE N.734 DEL 1973		
CONCESSIONE DI UN ASSEGNO PEREQUATIVO AI DIPENDENTI CIVILI DELLO STATO E SOPPRESSIONE DI INDENNITA' PARTICOLARI		
TITOLO I - SPESE CORRENTI		
CATEGORIA V - TRASFERIMENTI	136	136
TOTALE TITOLO I	136	136
TOTALE LEGGE	136	136
LEGGE N.385 DEL 1978		
ADEGUAMENTO DELLA DISCIPLINA DEI COMPENSI PER LAVORO STRAORDINARIO AI DIPENDENTI DELLO STATO		
TITOLO I - SPESE CORRENTI		
CATEGORIA II - PERSONALE IN ATTIVITA' DI SERVIZIO	-34	-34
CATEGORIA IX - SOMME NON ATTRIBUIBILI	34	34
TOTALE TITOLO I	0	0
TOTALE LEGGE	0	0
LEGGE N.468 DEL 1978		
RIFORMA DI ALCUNE NORME DI CONTABILITA' GENERALE DELLO STATO IN MATERIA DI BILANCIO		
ARTICOLO 005		
TITOLO I - SPESE CORRENTI		
CATEGORIA II - PERSONALE IN ATTIVITA' DI SERVIZIO	107.057	102.020

SEQUE : ALLEGATO D/1

	COMPETENZA	CASSA
	(MILIONI DI LIRE)	
CATEGORIA IV - ACQUISTO DI BENI E SERVIZI	118.922	115.267
CATEGORIA V - TRASFERIMENTI	294.537	206.369
CATEGORIA VII - POSTE CORRETTIVE E COMPENSATIVE DELLE ENTRATE	1.803	123
TOTALE TITOLO I	522.319	423.779
TITOLO II - SPESE IN CONTO CAPITALE		
CATEGORIA X - BENI ED OPERE IMMOBILIARI A CARICO DIRETTO DELLO STATO	55.746	44.671
CATEGORIA XI - BENI MOBILI, MACCHINE ED ATTREZZATURE TECNICO-SCIENTIFICHE A CARICO DIRETTO DELLO STATO	5.000	5.000
CATEGORIA XII - TRASFERIMENTI	307.099	306.596
TOTALE TITOLO II	367.845	356.267
TOTALE ARTICOLO	890.164	780.046
ARTICOLO 007		
TITOLO I - SPESE CORRENTI		
CATEGORIA I - SERVIZI DEGLI ORGANI COSTITUZIONALI	168	168
CATEGORIA II - PERSONALE IN ATTIVITA' DI SERVIZIO	376.654	388.974
CATEGORIA III - PERSONALE IN QUIESCENZA	188.366	160.483
CATEGORIA IV - ACQUISTO DI BENI E SERVIZI	689.332	697.724
CATEGORIA V - TRASFERIMENTI	555.935	561.038
CATEGORIA VI - INTERESSI	11.966	11.966
CATEGORIA VII - POSTE CORRETTIVE E COMPENSATIVE DELLE ENTRATE	73.520	88.548
CATEGORIA IX - SOMME NON ATTRIBUIBILI	-2.058.538	-2.071.497
TOTALE TITOLO I	-162.597	-162.596
TITOLO II - SPESE IN CONTO CAPITALE		

SEGUE : ALLEGATO D/1

	COMPETENZA	CASSA
	(MILIONI DI LIRE)	
CATEGORIA X - BENI ED OPERE IMMOBILIARI A CARICO DIRETTO DELLO STATO	86	86
CATEGORIA XII - TRASFERIMENTI	46.691	46.691
CATEGORIA XIII - PARTECIPAZIONI AZIONARIE E CONFERIMENTI	15.489	15.489
CATEGORIA XIV - CONCESSIONE DI CREDITI ED ANTICIPAZIONI PER FINALITA' PRODUTTIVE	100.000	100.000
CATEGORIA XV - CONCESSIONE DI CREDITI ED ANTICIPAZIONI PER FINALITA' NON PRODUTTIVE	330	330
TOTALE TITOLO II	162.596	162.596
TITOLO III - RIMBORSO DI PRESTITI		
RIMBORSO DI PRESTITI	2	2
TOTALE TITOLO III	2	2
TOTALE ARTICOLO	0	0
ARTICOLO 008		
TITOLO II - SPESE IN CONTO CAPITALE		
CATEGORIA X - BENI ED OPERE IMMOBILIARI A CARICO DIRETTO DELLO STATO	417.393	417.393
CATEGORIA XI - BENI MOBILI, MACCHINE ED ATTREZZATURE TECNICO-SCIENTIFICHE A CARICO DIRETTO DELLO STATO	32.932	32.932
CATEGORIA XII - TRASFERIMENTI	391.528	391.528
CATEGORIA XIV - CONCESSIONE DI CREDITI ED ANTICIPAZIONI PER FINALITA' PRODUTTIVE	40.000	40.000
CATEGORIA XVI - SOMME NON ATTRIBUIBILI	-881.853	-881.853
TOTALE TITOLO II	0	0
TOTALE ARTICOLO	0	0
ARTICOLO 009		
TITOLO I - SPESE CORRENTI		

SEQUE : ALLEGATO D/1

	COMPETENZA	CASSA
	(MILIONI DI LIRE)	
CATEGORIA II - PERSONALE IN ATTIVITA' DI SERVIZIO	10.549	10.549
CATEGORIA IV - ACQUISTO DI BENI E SERVIZI	37.781	37.781
CATEGORIA V - TRASFERIMENTI	35.140	10.140
CATEGORIA IX - SOMME NON ATTRIBUIBILI	-99.270	-74.270
TOTALE TITOLO I	-15.800	-15.800
TITOLO II - SPESE IN CONTO CAPITALE		
CATEGORIA X - BENI ED OPERE IMMOBILIARI A CARICO DIRETTO DELLO STATO	10.000	10.000
CATEGORIA XV - CONCESSIONE DI CREDITI ED ANTICIPAZIONI PER FINALITA' NON PRODUTTIVE	5.800	5.800
TOTALE TITOLO II	15.800	15.800
TOTALE ARTICOLO	0	0
ARTICOLO 012		
TITOLO I - SPESE CORRENTI		
CATEGORIA II - PERSONALE IN ATTIVITA' DI SERVIZIO	474	450
CATEGORIA IV - ACQUISTO DI BENI E SERVIZI	2.668	2.668
CATEGORIA V - TRASFERIMENTI	2.310	815
TOTALE TITOLO I	5.452	3.933
TOTALE ARTICOLO	5.452	3.933
ARTICOLO 017		
TITOLO I - SPESE CORRENTI		
CATEGORIA II - PERSONALE IN ATTIVITA' DI SERVIZIO	87.572	105.984
CATEGORIA III - PERSONALE IN QUIESCENZA	0	680
CATEGORIA IV - ACQUISTO DI BENI E SERVIZI	288.420	884.836
CATEGORIA V - TRASFERIMENTI	61.859	1.305.771

SEGUE : ALLEGATO D/1

	COMPETENZA	CASSA
	(MILIONI DI LIRE)	
CATEGORIA VII - POSTE CORRETTIVE E COMPENSATIVE DELLE ENTRATE	0	911
CATEGORIA IX - SOMME NON ATTRIBUIBILI	0	17.512
TOTALE TITOLO I	437.851	2.315.694
TITOLO II - SPESE IN CONTO CAPITALE		
CATEGORIA X - BENI ED OPERE IMMOBILIARI A CARICO DIRETTO DELLO STATO	68.706	105.996
CATEGORIA XI - BENI MOBILI, MACCHINE ED ATTREZZATURE TECNICO-SCIENITIFICHE A CARICO DIRETTO DELLO STATO	364	740
CATEGORIA XII - TRASFERIMENTI	609.726	489.813
TOTALE TITOLO II	678.796	596.549
TOTALE ARTICOLO	1.116.647	2.912.243
TOTALE LEGGE	2.012.264	3.696.224

LEGGE N.373 DEL 1980

ULTERIORE PROROGA E RIFINANZIAMENTO DEL
FONDO DESTINATO ALLE ESIGENZE DEL TERRITORIO
DI TRIESTE, ISTITUITO CON LEGGE
COSTITUZIONALE 31 GENNAIO 1963, N.1

TITOLO I - SPESE CORRENTI

CATEGORIA IV - ACQUISTO DI BENI E SERVIZI	103	103
CATEGORIA V - TRASFERIMENTI	12.565	12.565
CATEGORIA IX - SOMME NON ATTRIBUIBILI	-60.000	-60.000
TOTALE TITOLO I	-47.332	-47.332

TITOLO II - SPESE IN CONTO CAPITALE

CATEGORIA X - BENI ED OPERE IMMOBILIARI A CARICO DIRETTO DELLO STATO	30.925	30.925
CATEGORIA XII - TRASFERIMENTI	16.407	16.407
TOTALE TITOLO II	47.332	47.332

SEGUE : ALLEGATO D/1

	COMPETENZA	CASSA
	(MILIONI DI LIRE)	
TOTALE LEGGE	0	0
LEGGI		
LEGGI N.547 DEL 1982		
CONVERSIONE IN LEGGE, CON MODIFICAZIONE, DEL DECRETO LEGGE 10 LUGLIO 1982, N 428, RECANTE MISURE URGENTI PER ASSICURARE L'IMPIEGO DI AEROMOBILI MILITARI NELL'AZIONE DI PREVENZIONE E DI SPEGNIMENTO DEGLI INCENDI		
TITOLO I - SPESE CORRENTI		
CATEGORIA II - PERSONALE IN ATTIVITA' DI SERVIZIO	27	27
TOTALE TITOLO I	27	27
TOTALE LEGGE	27	27
LEGGI FINANZIARIE		
LEGGI FINANZIARIA N.130 DEL 1983		
DISPOSIZIONI PER LA FORMAZIONE DEL BILANCIO ANNUALE E PLURIENNALE DELLO STATO (LEGGI FINANZIARIA 1983)		
TITOLO II - SPESE IN CONTO CAPITALE		
CATEGORIA XII - TRASFERIMENTI	39.220	39.220
TOTALE TITOLO II	39.220	39.220
TOTALE LEGGE	39.220	39.220
LEGGI FINANZIARIE		
LEGGI FINANZIARIA N.730 DEL 1983		
DISPOSIZIONI PER LA FORMAZIONE DEL BILANCIO ANNUALE E PLURIENNALE DELLO STATO (LEGGI FINANZIARIA 1984)		
TITOLO II - SPESE IN CONTO CAPITALE		
CATEGORIA X - BENI ED OPERE IMMOBILIARI A CARICO DIRETTO DELLO STATO	9.995	9.995

SEGUE : ALLEGATO D/1

	COMPETENZA	CASSA
	(MILIONI DI LIRE)	
CATEGORIA XII - TRASFERIMENTI	4.997	4.997
TOTALE TITOLO II	14.992	14.992
TOTALE LEGGE	14.992	14.992

LEGGE FINANZIARIA N.887 DEL 1984

DISPOSIZIONI PER LA FORMAZIONE DEL BILANCIO ANNUALE E PLURIENNALE DELLO STATO (LEGGE FINANZIARIA 1985).

TITOLO II - SPESE IN CONTO CAPITALE

CATEGORIA XII - TRASFERIMENTI	20.490	20.490
TOTALE TITOLO II	20.490	20.490
TOTALE LEGGE	20.490	20.490

LEGGE FINANZIARIA N.41 DEL 1986

DISPOSIZIONI PER LA FORMAZIONE DEL BILANCIO ANNUALE E PLURIENNALE DELLO STATO (LEGGE FINANZIARIA 1986)

TITOLO II - SPESE IN CONTO CAPITALE

CATEGORIA X - BENI ED OPERE IMMOBILIARI A CARICO DIRETTO DELLO STATO	3.998	3.998
CATEGORIA XII - TRASFERIMENTI	22.489	22.489
TOTALE TITOLO II	26.487	26.487
TOTALE LEGGE	26.487	26.487

LEGGE N.183 DEL 1987

COORDINAMENTO DELLE POLITICHE RIGUARDANTI L'APPARTENENZA DELL'ITALIA ALLE COMUNITA' EUROPEE ED ADEGUAMENTO DELL'ORDINAMENTO INTERNO AGLI ATTI NORMATIVI COMUNITARI

SEGUE : ALLEGATO D/1

	COMPETENZA	CASSA
	(MILIONI DI LIRE)	
TITOLO II - SPESE IN CONTO CAPITALE		
CATEGORIA XII - TRASFERIMENTI	198.600	198.600
TOTALE TITOLO II	198.600	198.600
TOTALE LEGGE	198.600	198.600

DECRETO PRESID. REPUBBL. N.269 DEL 1987

NORME RISULTANTI DALLA DISCIPLINA PREVISTA
DALL'ACCORDO SINDACALE; PER IL TRIENNIO
85-87; RIGUARDANTI IL COMPARTO DEL PERSONALE
DIPENDENTE DALLE AZIENDE E DALLE
AMMINISTRAZIONI DELLO STATO AD ORDINAMENTO
AUTONOMO.

TITOLO I - SPESE CORRENTI

CATEGORIA V - TRASFERIMENTI	4.895	4.895
CATEGORIA IX - SOMME NON ATTRIBUIBILI	-4.895	-4.895
TOTALE TITOLO I	0	0
TOTALE LEGGE	0	0

LEGGE N.544 DEL 1988

ELEVAZIONE DEI LIVELLI DEI TRATTAMENTI
SOCIALI E MIGLIORAMENTI DELLE PENSIONI

TITOLO I - SPESE CORRENTI

CATEGORIA II - PERSONALE IN ATTIVITA' DI SERVIZIO	-30	-30
CATEGORIA V - TRASFERIMENTI	30	30
TOTALE TITOLO I	0	0
TOTALE LEGGE	0	0

LEGGE FINANZIARIA N.67 DEL 1988

SEGUE : ALLEGATO D/1

	COMPETENZA	CASSA
	(MILIONI DI LIRE)	
DISPOSIZIONI PER LA FORMAZIONE DEL BILANCIO ANNUALE E PLURIENNALE DELLO STATO (L.F. 88)		
TITOLO II - SPESE IN CONTO CAPITALE		
CATEGORIA X - BENI ED OPERE IMMOBILIARI A CARICO DIRETTO DELLO STATO	17.307	17.307
CATEGORIA XI - BENI MOBILI, MACCHINE ED ATTREZZATURE TECNICO-SCIENTIFICHE A CARICO DIRETTO DELLO STATO	14.424	14.424
CATEGORIA XII - TRASFERIMENTI	55.925	55.925
TOTALE TITOLO II	87.656	87.656
ARTICOLO 017		
TITOLO I - SPESE CORRENTI		
CATEGORIA II - PERSONALE IN ATTIVITA' DI SERVIZIO	1.300	1.300
TOTALE TITOLO I	1.300	1.300
TITOLO II - SPESE IN CONTO CAPITALE		
CATEGORIA X - BENI ED OPERE IMMOBILIARI A CARICO DIRETTO DELLO STATO	5.800	5.800
CATEGORIA XII - TRASFERIMENTI	-7.100	-7.100
TOTALE TITOLO II	-1.300	-1.300
TOTALE ARTICOLO	0	0
TOTALE LEGGE	87.656	87.656
LEGGE N.144 DEL 1989		
DISPOSIZIONI URGENTI IN MATERIA DI AUTONOMIA IMPOSITIVA DEGLI ENTI LOCALI E DI FINANZA LOCALE		
TITOLO I - SPESE CORRENTI		
CATEGORIA V - TRASFERIMENTI	16.837	16.837

SEGUE - ALLEGATO D/1

	COMPETENZA	CASSA
	(MILIONI DI LIRE)	
TOTALE TITOLO I	16.837	16.837
TOTALE LEGGE	16.837	16.837
DECRETO PRESID. REPUBBL. N.309 DEL 1990		
TESTO UNICO DELLE LEGGI IN MATERIA DI DISCIPLINA DEGLI STUPEFACENTI E SOSTANZE PSICOTROPE, PREVENZIONE, CURA E RIABILITAZIONE DEI RELATIVI STATI DI TOSSICODIPENDENZA.		
TITOLO I - SPESE CORRENTI		
CATEGORIA IV - ACQUISTO DI BENI E SERVIZI	1.400	1.400
CATEGORIA V - TRASFERIMENTI	-50.000	-50.000
CATEGORIA IX - SOMME NON ATTRIBUIBILI	48.600	48.600
TOTALE TITOLO I	0	0
TOTALE LEGGE	0	0
LEGGE N.201 DEL 1991		
DIFFERIMENTO DELLE DISPOSIZIONI DI CUI ALLA LEGGE 8 NOVEMBRE 1986, N. 752 (LEGGE PLURIENNALE PER L'ATTUAZIONE DI INTERVENTI PROGRAMMATI IN AGRICOLTURA)		
TITOLO I - SPESE CORRENTI		
CATEGORIA II - PERSONALE IN ATTIVITA' DI SERVIZIO	7.080	5.280
CATEGORIA IV - ACQUISTO DI BENI E SERVIZI	5.440	3.190
CATEGORIA V - TRASFERIMENTI	28.796	20.600
TOTALE TITOLO I	41.316	29.070
TITOLO II - SPESE IN CONTO CAPITALE		
CATEGORIA X - BENI ED OPERE IMMOBILIARI A CARICO DIRETTO DELLO STATO	132.830	102.700

SEGUE : ALLEGATO D/1

	COMPETENZA	CASSA
	(MILIONI DI LIRE)	
CATEGORIA XII - TRASFERIMENTI	1.573.854	1.462.050
CATEGORIA XIV - CONCESSIONE DI CREDITI ED ANTICIPAZIONI PER FINALITA' PRODUTTIVE	35.000	35.000
CATEGORIA XVI - SOMME NON ATTRIBUIBILI	-1.783.000	-1.628.820
TOTALE TITOLO II	-41.316	-29.070
TOTALE LEGGE	0	0

LEGGE N.22 DEL 1992

MISURE URGENTI IN MATERIA DI OCCUPAZIONE

TITOLO I - SPESE CORRENTI

CATEGORIA V - TRASFERIMENTI	9.444	9.444
TOTALE TITOLO I	9.444	9.444
TOTALE LEGGE	9.444	9.444

LEGGE N.155 DEL 1992

PARTECIPAZIONE DELL'ITALIA ALLA NONA
RICOSTITUZIONE DELLE RISORSE
DELL'ASSOCIAZIONE INTERNAZIONALE PER LO
SVILUPPO (IDA)

TITOLO II - SPESE IN CONTO CAPITALE

CATEGORIA XIII - PARTECIPAZIONI AZIONARIE E CONFERIMENTI	230.000	230.000
TOTALE TITOLO II	230.000	230.000
TOTALE LEGGE	230.000	230.000

LEGGE N.157 DEL 1992

NORME PER LA PROTEZIONE DELLA FAUNA
SELVATICA OMEOTERMA E PER IL PRELIEVO
VENATORIO

SEQUE I ALLEGATO D/1

	COMPETENZA	CASSA
	(MILIONI DI LIRE)	
TITOLO I - SPESE CORRENTI		
CATEGORIA IV - ACQUISTO DI BENI E SERVIZI	180	180
CATEGORIA V - TRASFERIMENTI	4.320	4.320
TOTALE TITOLO I	4.500	4.500
TOTALE LEGGE	4.500	4.500
 LEGGE N.225 DEL 1992		
ISTITUZIONE DEL SERVIZIO NAZIONALE DELLA PROTEZIONE CIVILE.		
TITOLO I - SPESE CORRENTI		
CATEGORIA II - PERSONALE IN ATTIVITA' DI SERVIZIO	1.955	1.955
CATEGORIA IV - ACQUISTO DI BENI E SERVIZI	123.280	123.280
CATEGORIA IX - SOMME NON ATTRIBUIBILI	894	894
TOTALE TITOLO I	126.129	126.129
TITOLO II - SPESE IN CONTO CAPITALE		
CATEGORIA X - BENI ED OPERE IMMOBILIARI A CARICO DIRETTO DELLO STATO	24.823	24.823
CATEGORIA XII - TRASFERIMENTI	1.296.981	1.296.981
CATEGORIA XV - CONCESSIONE DI CREDITI ED ANTICIPAZIONI PER FINALITA' NON PRODUTTIVE	52.067	52.067
TOTALE TITOLO II	1.373.871	1.373.871
TOTALE LEGGE	1.500.000	1.500.000

LEGGE N.390 DEL 1992

INTERVENTI STRAORDINARI DI CARATTERE UMANITARIO A FAVORE DEGLI SFOLLATI DELLE REPUBBLICHE SORTE NEI TERRITORI DELLA EX JUGOSLAVIA, NONCHE' MISURE URGENTI IN MATERIA DI RAPPORTI INTERNAZIONALI E DI

SEGUE : ALLEGATO D/1

COMPETENZA	CASSA
(MILIONI DI LIRE)	

ITALIANI ALL'ESTERO

TITOLO I - SPESE CORRENTI

CATEGORIA IV - ACQUISTO DI BENI E SERVIZI	0	19.372
CATEGORIA V - TRASFERIMENTI	0	31.617
CATEGORIA IX - SOMME NON ATTRIBUIBILI	0	-50.989
TOTALE TITOLO I	0	0
TOTALE LEGGE	0	0

LEGGE N.421 DEL 1992

DELEGA AL GOVERNO PER LA RAZIONALIZZAZIONE E LA REVISIONE DELLE DISCIPLINE IN MATERIA DI SANITA', DI PUBBLICO IMPIEGO, DI PREVIDENZA E DI FINANZA TERRITORIALE

TITOLO I - SPESE CORRENTI

CATEGORIA II - PERSONALE IN ATTIVITA' DI SERVIZIO	0	5.360
CATEGORIA V - TRASFERIMENTI	-14.730.750	-14.730.750
CATEGORIA IX - SOMME NON ATTRIBUIBILI	-15.433.000	-15.438.360
TOTALE TITOLO I	-30.163.750	-30.163.750

TITOLO II - SPESE IN CONTO CAPITALE

CATEGORIA XII - TRASFERIMENTI	10.715	10.715
TOTALE TITOLO II	10.715	10.715
TOTALE LEGGE	-30.153.035	-30.153.035

LEGGE N.438 DEL 1992

CONVERSIONE, CON MODIFICAZIONI DEL DL 19/9/92, N. 384, RECANTE MISURE URGENTI IN MATERIA DI PREVIDENZA

SEQUE , ALLEGATO D/1

COMPETENZA	CASSA
(MILIONI DI LIRE)	

TITOLO I - SPESE CORRENTI

CATEGORIA II - PERSONALE IN ATTIVITA' DI SERVIZIO	571.753	571.753
CATEGORIA V - TRASFERIMENTI	71.790	71.790
CATEGORIA IX - SOMME NON ATTRIBUIBILI	-643.543	-643.543
TOTALE TITOLO I	0	0
TOTALE LEGGE	0	0

LEGGE N.505 DEL 1992

PROVVIDENZE IN FAVORE DELLE ZONE COLPITE DALLE ECCEZIONALI AVVERSITA' ATMOSFERICHE VERIFICATE NEL PERIODO DALL'OTTOBRE 1991 AL LUGLIO 1992 E DA ALTRE CALAMITA' NATURALI

TITOLO II - SPESE IN CONTO CAPITALE

CATEGORIA X - BENI ED OPERE IMMOBILIARI A CARICO DIRETTO DELLO STATO	3.000	3.000
CATEGORIA XII - TRASFERIMENTI	88.000	88.000
CATEGORIA XV - CONCESSIONE DI CREDITI ED ANTICIPAZIONI PER FINALITA' NON PRODUTTIVE	17.000	17.000
CATEGORIA XVI - SOMME NON ATTRIBUIBILI	-96.000	-96.000
TOTALE TITOLO II	12.000	12.000
TOTALE LEGGE	12.000	12.000

DECRETO LEGGE N.485 DEL 1992

CONTRIBUTO STRAORDINARIO PER LA PARZIALE COPERTURA DEI DISAVANZI DELLE AZIENDE DI TRASPORTO PUBBLICO LOCALE

TITOLO I - SPESE CORRENTI

CATEGORIA V - TRASFERIMENTI	12.000	12.000
-----------------------------	--------	--------

SEGUE : ALLEGATO D/1

	COMPETENZA	CASSA
	(MILIONI DI LIRE)	
CATEGORIA IX - SOMME NON ATTRIBUIBILI	-12.000	-12.000
TOTALE TITOLO I	0	0
TOTALE LEGGE	0	0
DECRETO LEGISLATIVO N.502 DEL 1992		
RIORDINO DELLA DISCIPLINA IN MATERIA SANITARIA A NORMA DELL'ARTICOLO 1 DELLA LEGGE 23 OTTOBRE 1992, N. 421		
TITOLO I - SPESE CORRENTI		
CATEGORIA IV - ACQUISTO DI BENI E SERVIZI	90.000	0
CATEGORIA V - TRASFERIMENTI	-135.000	0
TOTALE TITOLO I	-45.000	0
TITOLO II - SPESE IN CONTO CAPITALE		
CATEGORIA XI - BENI MOBILI, MACCHINE ED ATTREZZATURE TECNICO-SCIENIFICHE A CARICO DIRETTO DELLO STATO	53.000	0
CATEGORIA XII - TRASFERIMENTI	-8.000	0
TOTALE TITOLO II	45.000	0
TOTALE LEGGE	0	0
LEGGE DI BILANCIO N.501 DEL 1992		
BILANCIO DI PREVISIONE DELLO STATO PER L'ANNO FINANZIARIO 1993 E BILANCIO PLURIENNALE PER IL TRIENNIO 1993-95		
TITOLO I - SPESE CORRENTI		
CATEGORIA II - PERSONALE IN ATTIVITA' DI SERVIZIO	178.639	158.139
CATEGORIA IV - ACQUISTO DI BENI E SERVIZI	753.817	754.036
CATEGORIA V - TRASFERIMENTI	548.532	726.893

SEQUE , ALLEGATO D/1

	COMPETENZA	CASSA
	(MILIONI DI LIRE)	
CATEGORIA VII - POSTE CORRETTIVE E COMPENSATIVE DELLE ENTRATE	-514.932	-514.932
CATEGORIA IX - SOMME NON ATTRIBUIBILI	-925.909	-905.427
TOTALE TITOLO I	40.147	218.709
TITOLO II - SPESE IN CONTO CAPITALE		
CATEGORIA X - BENI ED OPERE IMMOBILIARI A CARICO DIRETTO DELLO STATO	800	800
CATEGORIA XII - TRASFERIMENTI	-4.208	-4.208
CATEGORIA XV - CONCESSIONE DI CREDITI ED ANTICIPAZIONI PER FINALITA' NON PRODUTTIVE	6.208	6.208
TOTALE TITOLO II	2.800	2.800
ARTICOLO 002		
TITOLO I - SPESE CORRENTI		
CATEGORIA II - PERSONALE IN ATTIVITA' DI SERVIZIO	1.721	1.721
CATEGORIA IV - ACQUISTO DI BENI E SERVIZI	12.531	12.277
CATEGORIA V - TRASFERIMENTI	-9.000	-9.000
CATEGORIA IX - SOMME NON ATTRIBUIBILI	-48.452	-48.252
TOTALE TITOLO I	-43.200	-43.254
TITOLO II - SPESE IN CONTO CAPITALE		
CATEGORIA X - BENI ED OPERE IMMOBILIARI A CARICO DIRETTO DELLO STATO	28.769	34.970
CATEGORIA XII - TRASFERIMENTI	15.431	284
CATEGORIA XV - CONCESSIONE DI CREDITI ED ANTICIPAZIONI PER FINALITA' NON PRODUTTIVE	44.000	44.000
CATEGORIA XVI - SOMME NON ATTRIBUIBILI	-45.000	-36.000
TOTALE TITOLO II	43.200	43.254
TOTALE ARTICOLO	0	0

SEGUE : ALLEGATO D/1

	COMPETENZA	CASSA
	(MILIONI DI LIRE)	
ARTICOLO 003		
TITOLO I - SPESE CORRENTI		
CATEGORIA II - PERSONALE IN ATTIVITA' DI SERVIZIO	252.217	252.217
CATEGORIA IV - ACQUISTO DI BENI E SERVIZI	981.330	693.805
CATEGORIA V - TRASFERIMENTI	794.409	795.035
CATEGORIA VI - INTERESSI	-980.330	-692.805
CATEGORIA IX - SOMME NON ATTRIBUIBILI	-1.107.252	-1.107.252
TOTALE TITOLO I	-59.626	-59.000
TITOLO II - SPESE IN CONTO CAPITALE		
CATEGORIA X - BENI ED OPERE IMMOBILIARI A CARICO DIRETTO DELLO STATO	358.000	358.000
CATEGORIA XI - BENI MOBILI, MACCHINE ED ATTREZZATURE TECNICO-SCIENTIFICHE A CARICO DIRETTO DELLO STATO	626	0
CATEGORIA XII - TRASFERIMENTI	6.000	6.000
CATEGORIA XVI - SOMME NON ATTRIBUIBILI	-305.000	-305.000
TOTALE TITOLO II	59.626	59.000
TOTALE ARTICOLO	0	0
ARTICOLO 004		
TITOLO I - SPESE CORRENTI		
CATEGORIA IV - ACQUISTO DI BENI E SERVIZI	4.000	4.000
CATEGORIA IX - SOMME NON ATTRIBUIBILI	-4.000	-4.000
TOTALE TITOLO I	0	0
TOTALE ARTICOLO	0	0
ARTICOLO 005		
TITOLO I - SPESE CORRENTI		

SEGUE : ALLEGATO D/1

	COMPETENZA	CASSA
	(MILIONI DI LIRE)	
CATEGORIA IV - ACQUISTO DI BENI E SERVIZI	30.000	30.000
TOTALE TITOLO I	30.000	30.000
TITOLO II - SPESE IN CONTO CAPITALE		
CATEGORIA X - BENI ED OPERE IMMOBILIARI A CARICO DIRETTO DELLO STATO	39.099	39.099
CATEGORIA XI - BENI MOBILI, MACCHINE ED ATTREZZATURE TECNICO-SCIENTIFICHE A CARICO DIRETTO DELLO STATO	759	759
CATEGORIA XII - TRASFERIMENTI	130.142	130.142
CATEGORIA XVI - SOMME NON ATTRIBUIBILI	-200.000	-200.000
TOTALE TITOLO II	-30.000	-30.000
TOTALE ARTICOLO	0	0
ARTICOLO 027		
TITOLO I - SPESE CORRENTI		
CATEGORIA II - PERSONALE IN ATTIVITA' DI SERVIZIO	0	12
CATEGORIA IV - ACQUISTO DI BENI E SERVIZI	6.739	6.817
CATEGORIA V - TRASFERIMENTI	-25.140	100.156
CATEGORIA VI - INTERESSI	-3.150	-3.150
CATEGORIA IX - SOMME NON ATTRIBUIBILI	1.401	1.401
TOTALE TITOLO I	-20.150	105.236
TITOLO II - SPESE IN CONTO CAPITALE		
CATEGORIA X - BENI ED OPERE IMMOBILIARI A CARICO DIRETTO DELLO STATO	-3.700	-3.700
CATEGORIA XV - CONCESSIONE DI CREDITI ED ANTICIPAZIONI PER FINALITA' NON PRODUTTIVE	25.140	0
TOTALE TITOLO II	21.440	-3.700
TOTALE ARTICOLO	1.290	101.536

SEGUE : ALLEGATO D/1

	COMPETENZA	CASSA
	(MILIONI DI LIRE)	
TOTALE LEGGE	44.237	323.045
LEGGE N.32 DEL 1993		
CONTRIBUTO STRAORDINARIO PER LA PARZIALE COPERTURA DEI DISAVANZI DELLE AZIENDE DI TRASPORTO PUBBLICO LOCALE		
TITOLO I - SPESE CORRENTI		
CATEGORIA V - TRASFERIMENTI	245.000	245.000
CATEGORIA IX - SOMME NON ATTRIBUIBILI	-245.000	-245.000
TOTALE TITOLO I	0	0
TOTALE LEGGE	0	0
LEGGE N.59 DEL 1993		
CONVERSIONE, CON MODIFICAZIONI DEL DL 12/1/93, N. 2, RECANTE MODIFICHE ED INTEGRAZIONI ALLA LEGGE 7 FEBBRAIO 1992, N. 150, IN MATERIA DI COMMERCIO E DETENZIONE DI ESEMPLARI DI FAUNA E FLORA MINACCIATI DI ESTINZIONE		
TITOLO I - SPESE CORRENTI		
CATEGORIA II - PERSONALE IN ATTIVITA' DI SERVIZIO	510	610
CATEGORIA IV - ACQUISTO DI BENI E SERVIZI	1.490	1.390
CATEGORIA V - TRASFERIMENTI	240	240
CATEGORIA IX - SOMME NON ATTRIBUIBILI	-1.300	-1.300
TOTALE TITOLO I	940	940
TITOLO II - SPESE IN CONTO CAPITALE		
CATEGORIA XVI - SOMME NON ATTRIBUIBILI	-700	-700
TOTALE TITOLO II	-700	-700

SEGUE : ALLEGATO D/1

	COMPETENZA	CASSA
	(MILIONI DI LIRE)	
TOTALE LEGGE	240	240
LEGGES N.68 DEL 1993		
CONVERSIONE, CON MODIFICAZIONI DEL DL 18/1/93, N. 8, RECANTE DISPOSIZIONI URGENTI IN MATERIA DI FINANZA DERIVATA E DI CONTABILITA' PUBBLICA		
TITOLO I - SPESE CORRENTI		
CATEGORIA V - TRASFERIMENTI	987.513	987.513
CATEGORIA IX - SOMME NON ATTRIBUIBILI	-9.000	-9.000
TOTALE TITOLO I	978.513	978.513
TITOLO II - SPESE IN CONTO CAPITALE		
CATEGORIA XII - TRASFERIMENTI	110.000	110.000
CATEGORIA XVI - SOMME NON ATTRIBUIBILI	-105.000	-105.000
TOTALE TITOLO II	5.000	5.000
TOTALE LEGGE	983.513	983.513
LEGGES N.75 DEL 1993		
CONVERSIONE, CON MODIFICAZIONI DEL DL 23/1/93, N. 16, RECANTE DISPOSIZIONI IN MATERIA DI IMPOSTE SUI REDDITI, SUI TRASFERIMENTI DI IMMOBILI DI CIVILE ABITAZIONE, DI TERMINI PER LA DEFINIZIONE AGEVOLATA DELLE SITUAZIONI E PENDENZE TRIBUTARIE, PER LA SOPPRESSIONE DELLA RITENUTA SUGLI INTERESSI, PREMI ED ALTRI FRUTTI DERIVANTI DA DEPOSITI E CONTI CORRENTI INTERBANCARI, NONCHE' ALTRE DISPOSIZIONI TRIBUTARIE		
TITOLO I - SPESE CORRENTI		
CATEGORIA IV - ACQUISTO DI BENI E SERVIZI	-36.883	-36.883
CATEGORIA IX - SOMME NON ATTRIBUIBILI	-3.117	-3.117

SEGUE : ALLEGATO D/1

	COMPETENZA	CASSA
	(MILIONI DI LIRE)	
TOTALE TITOLO I	-40.000	-40.000
TOTALE LEGGE	-40.000	-40.000

LEGGE N.86 DEL 1993

CONCESSIONE DI UN CONTRIBUTO A FAVORE DEL SERVIZIO SOCIALE INTERNAZIONALE

TITOLO I - SPESE CORRENTI

CATEGORIA V - TRASFERIMENTI	1.500	1.500
CATEGORIA IX - SOMME NON ATTRIBUIBILI	-1.500	-1.500
TOTALE TITOLO I	0	0
TOTALE LEGGE	0	0

LEGGE N.99 DEL 1993

RATIFICA ED ESECUZIONE DELLA CONVENZIONE RELATIVA ALL'ELIMINAZIONE DELLE DOPPIE IMPOSIZIONI IN CASO DI RETTIFICA DEGLI UTILI DI IMPRESE ASSOCIATE, CON ATTO FINALE E DICHIARAZIONI, FATTA A BRUXELLES IL 23 LUGLIO 1990

TITOLO I - SPESE CORRENTI

CATEGORIA IV - ACQUISTO DI BENI E SERVIZI	100	100
CATEGORIA IX - SOMME NON ATTRIBUIBILI	-100	-100
TOTALE TITOLO I	0	0
TOTALE LEGGE	0	0

LEGGE N.114 DEL 1993

DISPOSIZIONI PER LA PIENA ATTUAZIONE DELL'INSEGNAMENTO DELLALINGUA STRANIERA NELLA SCUOLA ELEMENTARE

SEGUE : ALLEGATO D/1

	COMPETENZA	CASSA
	(MILIONI DI LIRE)	
TITOLO I - SPESE CORRENTI		
CATEGORIA II - PERSONALE IN ATTIVITA' DI SERVIZIO	2.315	2.315
CATEGORIA IX - SOMME NON ATTRIBUIBILI	-2.315	-2.315
TOTALE TITOLO I	0	0
TOTALE LEGGE	0	0
LEGGI N.126 DEL 1993		
MODIFICHE ALLA LEGGE 10 APRILE 1991, N. 121, RECANTE AUTORIZZAZIONE AL GOVERNO PER L'EMANAZIONE DI UN TESTO UNICO DELLE LEGGI CONCERNENTI L'ISTRUZIONE, RELATIVE ALLE SCUOLE DI OGNI ORDINE E GRADO		
TITOLO I - SPESE CORRENTI		
CATEGORIA IV - ACQUISTO DI BENI E SERVIZI	150	150
CATEGORIA IX - SOMME NON ATTRIBUIBILI	-150	-150
TOTALE TITOLO I	0	0
TOTALE LEGGE	0	0
LEGGI N.191 DEL 1993		
CONVERSIONE, CON MODIFICAZIONI DEL DL 19/4/93, N. 113, RECANTE INTERVENTI FINANZIARI A FAVORE DELLE CAMERE DI COMMERCIO, INDUSTRIA, ARTIGIANATO E AGRICOLTURA		
TITOLO I - SPESE CORRENTI		
CATEGORIA V - TRASFERIMENTI	108.560	108.560
CATEGORIA IX - SOMME NON ATTRIBUIBILI	-110.560	-110.560
TOTALE TITOLO I	-2.000	-2.000
TITOLO II - SPESE IN CONTO CAPITALE		

SEGUE : ALLEGATO D/1

	COMPETENZA	CASSA
	(MILIONI DI LIRE)	
CATEGORIA XII - TRASFERIMENTI	2.000	2.000
TOTALE TITOLO II	2.000	2.000
TOTALE LEGGE	0	0

LEGGE N.204 DEL 1993

CONVERSIONE, CON MODIFICAZIONI DEL DL
24/4/93, N. 121, RECANTE INTERVENTI URGENTI
A SOSTEGNO DEL SETTORE MINERARIO DELLA
SARDEGNA

TITOLO II - SPESE IN CONTO CAPITALE

CATEGORIA XII - TRASFERIMENTI	5.000	5.000
CATEGORIA XVI - SOMME NON ATTRIBUIBILI	-5.000	-5.000
TOTALE TITOLO II	0	0
TOTALE LEGGE	0	0

LEGGE N.231 DEL 1993

DISPOSIZIONI URGENTI CONCERNENTI L'ORGANICO
DEL CORPO DI POLIZIA PENITENZIARIA

TITOLO I - SPESE CORRENTI

CATEGORIA II - PERSONALE IN ATTIVITA' DI SERVIZIO	-11.970	-11.970
CATEGORIA IV - ACQUISTO DI BENI E SERVIZI	-1.400	-1.400
CATEGORIA V - TRASFERIMENTI	50.000	50.000
CATEGORIA IX - SOMME NON ATTRIBUIBILI	-36.630	-36.630
TOTALE TITOLO I	0	0
TOTALE LEGGE	0	0

LEGGE N.236 DEL 1993

SEGUE : ALLEGATO D/1

COMPETENZA	CASSA
(MILIONI DI LIRE)	

CONVERSIONE, CON MODIFICAZIONI DEL DL
20/5/93, N. 148, RECANTE INTERVENTI URGENTI
A SOSTEGNO DELL'OCCUPAZIONE

TITOLO I - SPESE CORRENTI

CATEGORIA V - TRASFERIMENTI	608.000	608.000
CATEGORIA IX - SOMME NON ATTRIBUIBILI	-103.000	-103.000
TOTALE TITOLO I	505.000	505.000
TITOLO II - SPESE IN CONTO CAPITALE		
CATEGORIA XII - TRASFERIMENTI	40.000	40.000
CATEGORIA XVI - SOMME NON ATTRIBUIBILI	-50.000	-50.000
TOTALE TITOLO II	-10.000	-10.000
TOTALE LEGGE	495.000	495.000

LEGGE N.237 DEL 1993

CONVERSIONE, CON MODIFICAZIONI DEL DL
20/5/93, N. 149, RECANTE INTERVENTI URGENTI
IN FAVORE DELL'ECONOMIA

TITOLO I - SPESE CORRENTI

CATEGORIA IV - ACQUISTO DI BENI E SERVIZI	10.000	10.000
CATEGORIA V - TRASFERIMENTI	20.000	20.000
CATEGORIA IX - SOMME NON ATTRIBUIBILI	-30.000	-30.000
TOTALE TITOLO I	0	0
TITOLO II - SPESE IN CONTO CAPITALE		
CATEGORIA XII - TRASFERIMENTI	130.000	130.000
CATEGORIA XVI - SOMME NON ATTRIBUIBILI	-130.000	-130.000
TOTALE TITOLO II	0	0
TOTALE LEGGE	0	0

SEGUE : ALLEGATO D/1

	COMPETENZA	CASSA
	(MILIONI DI LIRE)	
LEGGE N.243 DEL 1993		
MISURE URGENTI PER LA FINANZA PUBBLICA		
TITOLO I - SPESE CORRENTI		
CATEGORIA IV - ACQUISTO DI BENI E SERVIZI	-220.000	-220.000
CATEGORIA V - TRASFERIMENTI	-1.000	-1.000
TOTALE TITOLO I	-221.000	-221.000
TITOLO II - SPESE IN CONTO CAPITALE		
CATEGORIA XII - TRASFERIMENTI	-319.000	-319.000
TOTALE TITOLO II	-319.000	-319.000
TOTALE LEGGE	-540.000	-540.000

LEGGE N.249 DEL 1993

CELEBRAZIONE NAZIONALE DEL CINQUANTENNALE
DELLA RESISTENZA E DELLA GUERRA DI
LIBERAZIONE

TITOLO I - SPESE CORRENTI

CATEGORIA IV - ACQUISTO DI BENI E SERVIZI	5.000	5.000
CATEGORIA IX - SOMME NON ATTRIBUIBILI	-5.000	-5.000
TOTALE TITOLO I	0	0
TOTALE LEGGE	0	0

LEGGE N.250 DEL 1993

CONVERSIONE, CON MODIFICAZIONI DEL DL
25/5/93, N. 158, RECANTE INTERVENTI A FAVORE
DELLE AZIENDE AGRICOLE DANNEGGIATE
DALL'INFEZIONE DI AFTA EPIZOOTICA

TITOLO I - SPESE CORRENTI

SEGUE : ALLEGATO D/1

	COMPETENZA	CASSA
	(MILIONI DI LIRE)	
CATEGORIA V - TRASFERIMENTI	-7.500	-7.500
TOTALE TITOLO I	-7.500	-7.500
TITOLO II - SPESE IN CONTO CAPITALE		
CATEGORIA XII - TRASFERIMENTI	7.500	7.500
TOTALE TITOLO II	7.500	7.500
TOTALE LEGGE	0	0

LEGGE N.254 DEL 1993

DISPOSIZIONI URGENTI PER L'AUMENTO
DELL'ORGANICO DEL CORPO DI POLIZIA
PENITENZIARIA E PER LA COPERTURA DI POSTI
VACANTI

TITOLO I - SPESE CORRENTI		
CATEGORIA II - PERSONALE IN ATTIVITA' DI SERVIZIO	16.870	16.870
CATEGORIA IV - ACQUISTO DI BENI E SERVIZI	6.000	6.000
CATEGORIA IX - SOMME NON ATTRIBUIBILI	-22.870	-22.870
TOTALE TITOLO I	0	0
TOTALE LEGGE	0	0

LEGGE N.261 DEL 1993

PARTECIPAZIONE DELL'ITALIA ALL'EMBARGO SUL
DANUBIO NEI CONFRONTI DEI PAESI DELLA EX
JUGOSLAVIA

TITOLO I - SPESE CORRENTI		
CATEGORIA II - PERSONALE IN ATTIVITA' DI SERVIZIO	3.831	3.831
CATEGORIA IV - ACQUISTO DI BENI E SERVIZI	4.061	4.061
CATEGORIA IX - SOMME NON ATTRIBUIBILI	-7.892	-7.892

SEGUE : ALLEGATO D/1

COMPETENZA	CASSA
(MILIONI DI LIRE)	

TOTALE TITOLO I	0	0
TOTALE LEGGE	0	0

LEGGE N.293 DEL 1993

INTERVENTI IN FAVORE DEI DIPENDENTI DALLE
IMPRESE DI SPEDIZIONE INTERNAZIONALE, DAI
MAGAZZINI GENERALI E DAGLI SPEDIZIONIERI
DOGANALI

TITOLO I - SPESE CORRENTI

CATEGORIA V - TRASFERIMENTI	39.000	39.000
CATEGORIA IX - SOMME NON ATTRIBUIBILI	-39.000	-39.000
TOTALE TITOLO I	0	0
TOTALE LEGGE	0	0

LEGGE N.294 DEL 1993

ADEMPIMENTI FINANZIARI PER L'ATTUAZIONE DEL
REGOLAMENTO CEE N. 880/92 SUL MARCHIO DI
QUALITA' ECOLOGICA - ECOLABEL

TITOLO I - SPESE CORRENTI

CATEGORIA IV - ACQUISTO DI BENI E SERVIZI	1.000	1.000
CATEGORIA IX - SOMME NON ATTRIBUIBILI	-1.000	-1.000
TOTALE TITOLO I	0	0
TOTALE LEGGE	0	0

LEGGE N.302 DEL 1993

RATIFICA ED ESECUZIONE DELL'ACCORDO SUL
BREVETTO COMUNITARIO, DELLA CONVENZIONE SUL
BREVETTO EUROPEO PER IL MERCATO COMUNE E
RELATIVO REGOLAMENTO DI ESECUZIONE, CON
QUATTRO PROTOCOLLI, ANNESSI, DICHIARAZIONI,
ATTO FINALE, FATTO A LUSSEMBURGO IL 15

SEGUE : ALLEGATO D/1

COMPETENZA	CASSA
(MILIONI DI LIRE)	

DICEMBRE 1989

TITOLO I - SPESE CORRENTI

CATEGORIA V - TRASFERIMENTI	123	123
CATEGORIA IX - SOMME NON ATTRIBUIBILI	-123	-123
TOTALE TITOLO I	0	0
TOTALE LEGGE	0	0

LEGGE N.315 DEL 1993

INTERVENTI PER L'INTERSCAMBIO DI
PUBBLICAZIONI SCIENTIFICHE E DIDATTICHE CON
L'ESTERO

TITOLO I - SPESE CORRENTI

CATEGORIA V - TRASFERIMENTI	600	600
CATEGORIA IX - SOMME NON ATTRIBUIBILI	-600	-600
TOTALE TITOLO I	0	0
TOTALE LEGGE	0	0

LEGGE N.316 DEL 1993

PROROGA DEL CONTRIBUTO A FAVORE DEL CENTRO
NAZIONALE DI PREVENZIONE E DIFESA SOCIALE DI
MILANO

TITOLO I - SPESE CORRENTI

CATEGORIA V - TRASFERIMENTI	120	120
CATEGORIA IX - SOMME NON ATTRIBUIBILI	-120	-120
TOTALE TITOLO I	0	0
TOTALE LEGGE	0	0

SEGUE - ALLEGATO D/1

	COMPETENZA	CASSA
	(MILIONI DI LIRE)	
LEGGE N.319 DEL 1993		
NORME A SOSTEGNO DEL ROSSINI OPERA FESTIVAL		
TITOLO I - SPESE CORRENTI		
CATEGORIA V - TRASFERIMENTI	3.000	3.000
CATEGORIA IX - SOMME NON ATTRIBUIBILI	-3.000	-3.000
TOTALE TITOLO I	0	0
TOTALE LEGGE	0	0
LEGGE N.320 DEL 1993		
AUMENTO DEL CONTRIBUTO ANNUO PREVISTO DALLA LEGGE 2 DICEMBRE 1980, N. 803, A FAVORE DELLE BIBLIOTECHE STATALI ANNESSE AGLI STABILIMENTI ECCLESIASTICI E NORME PER L'ASSEGNAZIONE ATALI BIBLIOTECHE DI PERSONALE DIPENDENTE DELMINISTERO PER IBENI CULTURALI		
TITOLO I - SPESE CORRENTI		
CATEGORIA IV - ACQUISTO DI BENI E SERVIZI	656	656
CATEGORIA IX - SOMME NON ATTRIBUIBILI	-656	-656
TOTALE TITOLO I	0	0
TOTALE LEGGE	0	0
LEGGE N.337 DEL 1993		
RATIFICA ED ESECUZIONE DELL' ACCORDO QUADRO DI COOPERAZIONE ECONOMICA, INDUSTRIALE, SCIENTIFICO TECNOLOGICA, TECNICA E CULTURALE TRA LA REPUBBLICA ITALIANA E LA REPUBBLICA DEL CILE, FATTO A SANTIAGO DEL CILE L'8 NOVEMBRE 1990		
TITOLO I - SPESE CORRENTI		
CATEGORIA II - PERSONALE IN ATTIVITA' DI SERVIZIO	33	33

SEGUE : ALLEGATO D/1

	COMPETENZA	CASSA
	(MILIONI DI LIRE)	
CATEGORIA IX - SOMME NON ATTRIBUIBILI	-33	-33
TOTALE TITOLO I	0	0
TOTALE LEGGE	0	0
LEGGE N.340 DEL 1993		
RATIFICA ED ESECUZIONE DELLA CONVENZIONE SUL CONTROLLO DEI MOVIMENTI TRANSFRONTALIERI DI SCORIE TOSSICHE E DELLA LORO ELIMINAZIONE, CON ANNESSI, RELATIVO ATTO FINALE E RISOLUZIONI, FATTA A BASILEA IL 22 MARZO 1989		
TITOLO I - SPESE CORRENTI		
CATEGORIA V - TRASFERIMENTI	178	178
CATEGORIA IX - SOMME NON ATTRIBUIBILI	-178	-178
TOTALE TITOLO I	0	0
TOTALE LEGGE	0	0
LEGGE N.379 DEL 1993		
CONCESSIONE DI UN CONTRIBUTO ANNUO DELLO STATO ALL'UNIONE ITALIANA CIECHI, CON VINCOLO DI DESTINAZIONE ALL'ISTITUTO PER LA RICERCA, LA FORMAZIONE E LA RIABILITAZIONE E ALL'ISTITUTO EUROPEO RICERCA, FORMAZIONE E ORIENTAMENTO PROFESSIONALE		
TITOLO I - SPESE CORRENTI		
CATEGORIA IV - ACQUISTO DI BENI E SERVIZI	-2.500	0
CATEGORIA V - TRASFERIMENTI	2.500	0
TOTALE TITOLO I	0	0
TOTALE LEGGE	0	0

SEGUE : ALLEGATO D/1

COMPETENZA	CASSA
(MILIONI DI LIRE)	

LEGGE N.386 DEL 1993

RATIFICA ED ESECUZIONE DELL'ACCORDO CHE ISTITUISCE UN'ASSOCIAZIONE TRA LE COMUNITA' EUROPEE ED I LORO STATI MEMBRI, DA UNA PARTE, E LA REPUBBLICA DI POLONIA, DALL'ALTRA, FIRMATO A BRUXELLES IL 16 DICEMBRE 1991, CON ALLEGATI E PROTOCOLLI, ATTO FINALE E RELATIVI ALLEGATI

TITOLO I - SPESE CORRENTI

CATEGORIA II - PERSONALE IN ATTIVITA' DI SERVIZIO	7	7
CATEGORIA IX - SOMME NON ATTRIBUIBILI	-7	-7
TOTALE TITOLO I	0	0
TOTALE LEGGE	0	0

LEGGE N.387 DEL 1993

RATIFICA ED ESECUZIONE DELL' ACCORDO CHE ISTITUISCE UN'ASSOCIAZIONE TRA LE COMUNITA' EUROPEE ED I LORO STATI MEMBRI, DA UNA PARTE, E LA REPUBBLICA DI UNGHERIA, DALL'ALTRA, FIRMATO A BRUXELLES IL 16 DICEMBRE 1991, CON ALLEGATI E PROTOCOLLI, ATTO FINALE E RELATIVI ALLEGATI

TITOLO I - SPESE CORRENTI

CATEGORIA II - PERSONALE IN ATTIVITA' DI SERVIZIO	7	7
CATEGORIA IX - SOMME NON ATTRIBUIBILI	-7	-7
TOTALE TITOLO I	0	0
TOTALE LEGGE	0	0

LEGGE N.388 DEL 1993

RATIFICA ED ESECUZIONE DEL PROTOCOLLO DI ADESIONE DEL GOVERNO DELLA REPUBBLICA

SEQUE : ALLEGATO D/1

COMPETENZA	CASSA
------------	-------

(MILIONI DI LIRE)

ITALIANA ALL'ACCORDO DI SCHENGEN DEL 14
GIUGNO 1985 TRA I GOVERNI DEGLI STATI
DELL'UNIONE ECONOMICA DEL BENELUX, DELLA
REPUBBLICA FEDERALE DI GERMANIA E DELLA
REPUBBLICA FRANCESE RELATIVO
ALL'ELIMINAZIONE GRADUALE DEI CONTROLLI ALLE
FRONTIERE COMUNI, CON DUE DICHIARAZIONI
COMUNI

TITOLO I - SPESE CORRENTI

CATEGORIA II - PERSONALE IN ATTIVITA' DI SERVIZIO	1.014	1.014
CATEGORIA IV - ACQUISTO DI BENI E SERVIZI	52.155	52.155
CATEGORIA V - TRASFERIMENTI	2.162	2.162
CATEGORIA IX - SOMME NON ATTRIBUIBILI	-26.500	-26.500
TOTALE TITOLO I	28.831	28.831
TOTALE LEGGE	28.831	28.831

LEGGE N.411 DEL 1993

PARTECIPAZIONE DELL'ITALIA AL RAIN FOREST
TRUST FUND

TITOLO II - SPESE IN CONTO CAPITALE

CATEGORIA XIII - PARTECIPAZIONI AZIONARIE E CONFERIMENTI	6.500	6.500
CATEGORIA XVI - SOMME NON ATTRIBUIBILI	-6.500	-6.500
TOTALE TITOLO II	0	0
TOTALE LEGGE	0	0

LEGGE N.421 DEL 1993

ADEGUAMENTO DEL CONTRIBUTO DELLO STATO ALLA
STAZIONE ZOOLOGICA "ANTONIO DOHRN" DI NAPOLI

SEGUE : ALLEGATO D/1

	COMPETENZA	CASSA
	(MILIONI DI LIRE)	
TITOLO I - SPESE CORRENTI		
CATEGORIA V - TRASFERIMENTI	10.000	10.000
CATEGORIA IX - SOMME NON ATTRIBUIBILI	-10.000	-10.000
TOTALE TITOLO I	0	0
TOTALE LEGGE	0	0

LEGGE N.423 DEL 1993

PROROGA DEI TERMINI DI DURATA IN CARICA DEGLI AMMINISTRATORI DELLE UNITA' SANITARIE LOCALI, NONCHE' NORME PER LE ATTESTAZIONI DA PARTE DELLE UNITA' SANITARIE LOCALI DELLA CONDIZIONE DI HANDICAPPATO IN ORDINE ALL'ISTRUZIONE SCOLASTICA E PER LA CONCESSIONE DI UN CONTRIBUTO COMPENSATIVO ALL'UNIONE ITALIANA CIECHI

TITOLO I - SPESE CORRENTI		
CATEGORIA V - TRASFERIMENTI	30.000	0
CATEGORIA IX - SOMME NON ATTRIBUIBILI	-30.000	0
TOTALE TITOLO I	0	0
TOTALE LEGGE	0	0

LEGGE N.426 DEL 1993

PARTECIPAZIONE DELL'ITALIA ALL'AUMENTO GENERALE DEL CAPITALE DELL'INTERNATIONAL FINANCE CORPORATION (IFC)

TITOLO II - SPESE IN CONTO CAPITALE		
CATEGORIA XIII - PARTECIPAZIONI AZIONARIE E CONFERIMENTI	12.000	12.000
CATEGORIA XVI - SOMME NON ATTRIBUIBILI	-12.000	-12.000
TOTALE TITOLO II	0	0

SEGUE : ALLEGATO D/1

	COMPETENZA	CASSA
	(MILIONI DI LIRE)	
TOTALE LEGGE	0	0
LEGGI N.433 DEL 1993		
RIVALUTAZIONE DEL SUSSIDIO A FAVORE DEGLI HANSENIANI E LORO FAMILIARI		
TITOLO I - SPESE CORRENTI		
CATEGORIA V - TRASFERIMENTI	687	687
CATEGORIA IX - SOMME NON ATTRIBUIBILI	-687	-687
TOTALE TITOLO I	0	0
TOTALE LEGGE	0	0
LEGGI N.445 DEL 1993		
DISPOSIZIONI PER L'ASSESTAMENTO DEL BILANCIO DELLO STATO E DEI BILANCI DELLE AZIENDE AUTONOME PER L'ANNO FINANZIARIO 1993		
TITOLO I - SPESE CORRENTI		
CATEGORIA I - SERVIZI DEGLI ORGANI COSTITUZIONALI	-27.760	-27.760
CATEGORIA II - PERSONALE IN ATTIVITA' DI SERVIZIO	-167.894	3.396.247
CATEGORIA III - PERSONALE IN QUIESCENZA	58.037	303.031
CATEGORIA IV - ACQUISTO DI BENI E SERVIZI	520.383	4.726.857
CATEGORIA V - TRASFERIMENTI	2.486.913	12.646.503
CATEGORIA VI - INTERESSI	-4.133.600	519.502
CATEGORIA VII - POSTE CORRETTIVE E COMPENSATIVE DELLE ENTRATE	1.099.140	1.665.371
CATEGORIA VIII - AMMORTAMENTI	0	431.308
CATEGORIA IX - SOMME NON ATTRIBUIBILI	-38.562	624.870

SEGUE : ALLEGATO D/1

	COMPETENZA	CASSA
	(MILIONI DI LIRE)	
TOTALE TITOLO I	-203.343	24.285.929
TITOLO II - SPESE IN CONTO CAPITALE		
CATEGORIA X - BENI ED OPERE IMMOBILIARI A CARICO DIRETTO DELLO STATO	27.125	1.163.318
CATEGORIA XI - BENI MOBILI, MACCHINE ED ATTREZZATURE TECNICO-SCIENTIFICHE A CARICO DIRETTO DELLO STATO	-1.900	282.197
CATEGORIA XII - TRASFERIMENTI	-566.919	8.149.667
CATEGORIA XIII - PARTECIPAZIONI AZIONARIE E CONFERIMENTI	4.400	37.423
CATEGORIA XIV - CONCESSIONE DI CREDITI ED ANTICIPAZIONI PER FINALITA' PRODUTTIVE	0	1.318.078
CATEGORIA XV - CONCESSIONE DI CREDITI ED ANTICIPAZIONI PER FINALITA' NON PRODUTTIVE	0	2.443.952
CATEGORIA XVI - SOMME NON ATTRIBUIBILI	300.000	301.831
TOTALE TITOLO II	-237.294	13.696.466
TITOLO III - RIMBORSO DI PRESTITI		
RIMBORSO DI PRESTITI	-18.140	903.393
TOTALE TITOLO III	-18.140	903.393
TOTALE LEGGE	-458.777	38.885.788

LEGGE N.483 DEL 1993

DISCIPLINA DEL CONTO INTRATTENUTO DAL TESORO PRESSO LA BANCAD'ITALIA PER IL SERVIZIO DI TESORERIA E MODIFICA DELLA DISCIPLINA DELLA RISERVA OBBLIGATORIA DEGLI ENTI CREDITIZI.

TITOLO II - SPESE IN CONTO CAPITALE

CATEGORIA XVI - SOMME NON ATTRIBUIBILI	30.670.000	30.670.000
TOTALE TITOLO II	30.670.000	30.670.000

SEGUE : ALLEGATO D/1

	COMPETENZA	CASSA
	(MILIONI DI LIRE)	
TOTALE LEGGE	30.670.000	30.670.000
LEGGI		
LEGGI N.508 DEL 1993		
AUTORIZZAZIONE DI SPESA PER IL FUNZIONAMENTO DEL COMITATO NAZIONALE PER LA BIOETICA		
TITOLO I - SPESE CORRENTI		
CATEGORIA IV - ACQUISTO DI BENI E SERVIZI	500	500
CATEGORIA IX - SOMME NON ATTRIBUIBILI	-500	-500
TOTALE TITOLO I	0	0
TOTALE LEGGE	0	0
DECRETI		
DECRETO LEGGE N.3 DEL 1993		
DISPOSIZIONI URGENTI CONCERNENTI L'INCREMENTO DELL'ORGANICO DEL CORPO DI POLIZIA PENITENZIARIA, IL TRATTAMENTO DI PERSONE DETENUTE AFFETTE DA INFEZIONE DA HIV, LE MODIFICHE AL TESTO UNICO DELLE LEGGI IN MATERIA DI STUPEFACENTI E LE NORME PER L'ATTIVAZIONE DI NUOVI UFFICI GIUDIZIARI		
TITOLO I - SPESE CORRENTI		
CATEGORIA II - PERSONALE IN ATTIVITA' DI SERVIZIO	11.970	11.970
CATEGORIA IV - ACQUISTO DI BENI E SERVIZI	1.654	1.654
CATEGORIA V - TRASFERIMENTI	-50.000	-50.000
CATEGORIA IX - SOMME NON ATTRIBUIBILI	36.376	36.376
TOTALE TITOLO I	0	0
TOTALE LEGGE	0	0
DECRETI		
DECRETO LEGGE N.8 DEL 1993		
DISPOSIZIONI URGENTI IN MATERIA DI FINANZA DERIVATA E DI CONTABILITA' PUBBLICA		

SEGUE : ALLEGATO D/1

	COMPETENZA	CASSA
	(MILIONI DI LIRE)	
TITOLO I - SPESE CORRENTI		
CATEGORIA V - TRASFERIMENTI	18.000	18.000
CATEGORIA IX - SOMME NON ATTRIBUIBILI	-18.000	-18.000
TOTALE TITOLO I	0	0
TOTALE LEGGE	0	0
DECRETO LEGGE N.9 DEL 1993		
DISPOSIZIONI URGENTI IN MATERIA SANITARIA E SOCIO-ASSISTENZIALE		
TITOLO I - SPESE CORRENTI		
CATEGORIA V - TRASFERIMENTI	5.000	5.000
CATEGORIA IX - SOMME NON ATTRIBUIBILI	-5.000	-5.000
TOTALE TITOLO I	0	0
TOTALE LEGGE	0	0
DECRETO LEGGE N.16 DEL 1993		
DISPOSIZIONI IN MATERIA DI IMPOSTE SUI REDDITI, SUI TRASFERIMENTI DI IMMOBILI DI CIVILE ABITAZIONE, DI TERMINI PER LA DEFINIZIONE AGEVOLATA DELLE SITUAZIONI E PENDENZE TRIBUTARIE, PER LA SOPPRESSIONE DELLA RITENUTA SUGLI INTERESSI, PREMI ED ALTRI FRUTTI DERIVANTI DA DEPOSITI E CONTI CORRENTI INTERBANCARI, NONCHE' ALTRE DISPOSIZIONI TRIBUTARIE		
TITOLO I - SPESE CORRENTI		
CATEGORIA VI - INTERESSI	297.500	297.500
CATEGORIA VII - POSTE CORRETTIVE E COMPENSATIVE DELLE ENTRATE	12.000.000	12.000.000
CATEGORIA IX - SOMME NON ATTRIBUIBILI	-7.761.000	-7.761.000

SEGUE ALLEGATO D/1

COMPETENZA	CASSA
(MILIONI DI LIRE)	

TOTALE TITOLO I	4.536.500	4.536.500
-----------------	-----------	-----------

TOTALE LEGGE	4.536.500	4.536.500
--------------	-----------	-----------

DECRETO LEGGE N.46 DEL 1993

ELARGIZIONE A FAVORE DEI CITTADINI VITTIME
DI INCIDENTI OCCORSI DURANTE ATTIVITA'
OPERATIVE ED ADDESTRATIVE DELLE FORZE ARMATE

TITOLO I - SPESE CORRENTI

CATEGORIA V - TRASFERIMENTI	100	100
-----------------------------	-----	-----

CATEGORIA IX - SOMME NON ATTRIBUIBILI	-100	-100
---------------------------------------	------	------

TOTALE TITOLO I	0	0
-----------------	---	---

TOTALE LEGGE	0	0
--------------	---	---

DECRETO LEGGE N.48 DEL 1993

DISPOSIZIONI URGENTI IN MATERIA DI
DIFFERIMENTO DI TERMINI PREVISTI DA
DISPOSIZIONI LEGISLATIVE

TITOLO I - SPESE CORRENTI

CATEGORIA IV - ACQUISTO DI BENI E SERVIZI	100	100
---	-----	-----

CATEGORIA IX - SOMME NON ATTRIBUIBILI	-100	-100
---------------------------------------	------	------

TOTALE TITOLO I	0	0
-----------------	---	---

TOTALE LEGGE	0	0
--------------	---	---

DECRETO LEGGE N.57 DEL 1993

INTERVENTI URGENTI A SOSTEGNO
DELL'OCCUPAZIONE

TITOLO II - SPESE IN CONTO CAPITALE

SEGUE : ALLEGATO D/1

	COMPETENZA	CASSA
	(MILIONI DI LIRE)	
CATEGORIA XII - TRASFERIMENTI	390.000	390.000
CATEGORIA XVI - SOMME NON ATTRIBUIBILI	-390.000	-390.000
TOTALE TITOLO II	0	0
TOTALE LEGGE	0	0
DECRETO LEGGE N.58 DEL 1993		
INTERVENTI URGENTI A SOSTEGNO DELL'ECONOMIA		
TITOLO II - SPESE IN CONTO CAPITALE		
CATEGORIA X - BENI ED OPERE IMMOBILIARI A CARICO DIRETTO DELLO STATO	100.000	100.000
CATEGORIA XVI - SOMME NON ATTRIBUIBILI	-100.000	-100.000
TOTALE TITOLO II	0	0
TOTALE LEGGE	0	0
DECRETO LEGGE N.78 DEL 1993		
MISURE URGENTI PER LO SVILUPPO DELLE ESPORTAZIONI		
TITOLO I - SPESE CORRENTI		
CATEGORIA V - TRASFERIMENTI	70.000	70.000
CATEGORIA IX - SOMME NON ATTRIBUIBILI	-100.000	-100.000
TOTALE TITOLO I	-30.000	-30.000
TITOLO II - SPESE IN CONTO CAPITALE		
CATEGORIA XIV - CONCESSIONE DI CREDITI ED ANTICIPAZIONI PER FINALITA' PRODUTTIVE	50.000	50.000
CATEGORIA XVI - SOMME NON ATTRIBUIBILI	-20.000	-20.000
TOTALE TITOLO II	30.000	30.000

SEGUE : ALLEGATO D/1

	COMPETENZA	CASSA
	(MILIONI DI LIRE)	
TOTALE LEGGE	0	0
DECRETO LEGGE N.82 DEL 1993		
MISURE URGENTI PER IL SETTORE DELL'AUTOTRASPORTO DI COSE PERCONTO DI TERZI		
ARTICOLO 015		
TITOLO I - SPESE CORRENTI		
CATEGORIA V - TRASFERIMENTI	30.000	30.000
CATEGORIA IX - SOMME NON ATTRIBUIBILI	-370.000	-370.000
TOTALE TITOLO I	-340.000	-340.000
TOTALE ARTICOLO	-340.000	-340.000
TOTALE LEGGE	-340.000	-340.000
DECRETO LEGGE N.108 DEL 1993		
MISURE URGENTI PER L'ORGANIZZAZIONE ED IL FINANZIAMENTO DELLA RIUNIONE DEL CONSIGLIO DEI MINISTRI DEGLI AFFARI ESTERI DELLA CONFERENZA SULLA SICUREZZA E LA COOPERAZIONE INEUROPA (CSCE) PER IL PERIODO DI PRESIDENZA ITALIANA		
TITOLO I - SPESE CORRENTI		
CATEGORIA IV - ACQUISTO DI BENI E SERVIZI	4.950	4.950
CATEGORIA IX - SOMME NON ATTRIBUIBILI	-4.950	-4.950
TOTALE TITOLO I	0	0
TOTALE LEGGE	0	0
DECRETO LEGGE N.130 DEL 1993		
DISPOSIZIONI URGENTI IN MATERIA DI DIFFERIMENTO DI TERMINI PREVISTI DA DISPOSIZIONI LEGISLATIVE		

SEGUE , ALLEGATO D/1

	COMPETENZA	CASSA
	(MILIONI DI LIRE)	
TITOLO I - SPESE CORRENTI		
CATEGORIA V - TRASFERIMENTI	1.930	1.930
CATEGORIA IX - SOMME NON ATTRIBUIBILI	-1.930	-1.930
TOTALE TITOLO I	0	0
TOTALE LEGGE	0	0
DECRETO LEGGE N.143 DEL 1993		
DISPOSIZIONI IN MATERIA DI LEGITTIMITA' DELL'AZIONE AMMINISTRATIVA		
TITOLO I - SPESE CORRENTI		
CATEGORIA II - PERSONALE IN ATTIVITA' DI SERVIZIO	360	360
CATEGORIA IV - ACQUISTO DI BENI E SERVIZI	3.800	3.800
CATEGORIA IX - SOMME NON ATTRIBUIBILI	-4.160	-4.160
TOTALE TITOLO I	0	0
TOTALE LEGGE	0	0
DECRETO LEGGE N.148 DEL 1993		
INTERVENTI URGENTI A SOSTEGNO DELL'OCCUPAZIONE		
TITOLO I - SPESE CORRENTI		
CATEGORIA V - TRASFERIMENTI	150.000	150.000
CATEGORIA IX - SOMME NON ATTRIBUIBILI	-125.000	-125.000
TOTALE TITOLO I	25.000	25.000
TITOLO II - SPESE IN CONTO CAPITALE		
CATEGORIA XII - TRASFERIMENTI	-158.000	-158.000
CATEGORIA XIV - CONCESSIONE DI CREDITI ED ANTICIPAZIONI PER FINALITA' PRODUTTIVE	8.000	8.000

SEGUE : ALLEGATO D/1

	COMPETENZA	CASSA
	(MILIONI DI LIRE)	
CATEGORIA XVI - SOMME NON ATTRIBUIBILI	125.000	125.000
TOTALE TITOLO II	-25.000	-25.000
TOTALE LEGGE	0	0
DECRETO LEGGE N.149 DEL 1993		
INTERVENTI URGENTI IN FAVORE DELL'ECONOMIA		
TITOLO I - SPESE CORRENTI		
CATEGORIA V - TRASFERIMENTI	550.000	550.000
CATEGORIA IX - SOMME NON ATTRIBUIBILI	-650.000	-650.000
TOTALE TITOLO I	-100.000	-100.000
TITOLO II - SPESE IN CONTO CAPITALE		
CATEGORIA X - BENI ED OPERE IMMOBILIARI A CARICO DIRETTO DELLO STATO	47.000	47.000
CATEGORIA XII - TRASFERIMENTI	451.000	451.000
CATEGORIA XIV - CONCESSIONE DI CREDITI ED ANTICIPAZIONI PER FINALITA' PRODUTTIVE	-16.000	-16.000
CATEGORIA XVI - SOMME NON ATTRIBUIBILI	-382.000	-382.000
TOTALE TITOLO II	100.000	100.000
TOTALE LEGGE	0	0
DECRETO LEGGE N.155 DEL 1993		
MISURE URGENTI PER LA FINANZA PUBBLICA		
TITOLO I - SPESE CORRENTI		
CATEGORIA II - PERSONALE IN ATTIVITA' DI SERVIZIO	-365.400	-365.400
CATEGORIA IV - ACQUISTO DI BENI E SERVIZI	-3.500	-3.493

SEGUE : ALLEGATO D/1

	COMPETENZA	CASSA
	(MILIONI DI LIRE)	
CATEGORIA V - TRASFERIMENTI	-564.700	-564.200
CATEGORIA IX - SOMME NON ATTRIBUIBILI	-295.014	-295.014
TOTALE TITOLO I	-1.228.614	-1.228.107
TITOLO II - SPESE IN CONTO CAPITALE		
CATEGORIA XII - TRASFERIMENTI	-831.000	-831.000
CATEGORIA XV - CONCESSIONE DI CREDITI ED ANTICIPAZIONI PER FINALITA' NON PRODUTTIVE	-275.000	-275.000
CATEGORIA XVI - SOMME NON ATTRIBUIBILI	-1.037.300	-1.037.300
TOTALE TITOLO II	-2.143.300	-2.143.300
TOTALE LEGGE	-3.371.914	-3.371.407

DECRETO LEGGE N.179 DEL 1993

MISURE URGENTI IN MATERIA DI PARTECIPAZIONE
ALLA SPESA SANITARIA, DI FORMAZIONE DEI
MEDICI, DI FARMACOVIGILANZA E DI EDILIZIA
SANITARIA

TITOLO I - SPESE CORRENTI

CATEGORIA V - TRASFERIMENTI	100.000	100.000
TOTALE TITOLO I	100.000	100.000
TOTALE LEGGE	100.000	100.000

DECRETO LEGGE N.241 DEL 1993

INTERVENTI URGENTI PER IL SISTEMA
INFORMATIVO, PER LE STRUTTURE, PER LE
ATTREZZATURE E PER I SERVIZI
DELL'AMMINISTRAZIONE GIUDIZIARIA

TITOLO I - SPESE CORRENTI

CATEGORIA II - PERSONALE IN ATTIVITA' DI SERVIZIO	200	200
--	-----	-----

SEQUE , ALLEGATO D/1

	COMPETENZA	CASSA
	(MILIONI DI LIRE)	
CATEGORIA IV - ACQUISTO DI BENI E SERVIZI	46.181	46.181
CATEGORIA V - TRASFERIMENTI	30.000	30.000
CATEGORIA IX - SOMME NON ATTRIBUIBILI	-76.381	-76.381
TOTALE TITOLO I	0	0
TITOLO II - SPESE IN CONTO CAPITALE		
CATEGORIA X - BENI ED OPERE IMMOBILIARI A CARICO DIRETTO DELLO STATO	48.000	48.000
CATEGORIA XI - BENI MOBILI, MACCHINE ED ATTREZZATURE TECNICO-SCIENTIFICHE A CARICO DIRETTO DELLO STATO	52.000	52.000
CATEGORIA XVI - SOMME NON ATTRIBUIBILI	-100.000	-100.000
TOTALE TITOLO II	0	0
TOTALE LEGGE	0	0

DECRETO LEGGE N.280 DEL 1993

DISPOSIZIONI PER L'ACCELERAZIONE DEGLI INVESTIMENTI A SOSTEGNO DELL'OCUPAZIONE E PER LA SEMPLIFICAZIONE DEI PROCEDIMENTI IN MATERIA EDILIZIA

TITOLO II - SPESE IN CONTO CAPITALE		
CATEGORIA XII - TRASFERIMENTI	36.000	36.000
CATEGORIA XVI - SOMME NON ATTRIBUIBILI	-36.000	-36.000
TOTALE TITOLO II	0	0
TOTALE LEGGE	0	0

DECRETO LEGGE N.309 DEL 1993

MISURE URGENTI IN MATERRIA DI DIGHE

TITOLO I - SPESE CORRENTI

SEGUE : ALLEGATO D/1

	COMPETENZA	CASSA
	(MILIONI DI LIRE)	
CATEGORIA IV - ACQUISTO DI BENI E SERVIZI	370	370
CATEGORIA IX - SOMME NON ATTRIBUIBILI	-370	-370
TOTALE TITOLO I	0	0
TOTALE LEGGE	0	0

DECRETO LEGGE N.330 DEL 1993

DISPOSIZIONI URGENTI IN MATERIA DI
DIFFERIMENTO DI TERMINI PREVISTI DA
DISPOSIZIONI LEGISLATIVE

TITOLO I - SPESE CORRENTI

CATEGORIA VII - POSTE CORRETTIVE E COMPENSATIVE DELLE ENTRATE	40.000	40.000
TOTALE TITOLO I	40.000	40.000
TOTALE LEGGE	40.000	40.000

DECRETO LEGGE N.331 DEL 1993

ARMONIZZAZIONE DELLE DISPOSIZIONI IM MATERIA
DI IMPOSTE SUGLI OLI MINERALI, SULLE
ALCOLE, SULLE BEVANDE ALCOLICHE, SUI
TABACCHI LAVORATI E IN MATERIA DI IVA CON
QUELLE RECAE DA DIRETTIVE CEE E
MODIFICAZIONI CONSEGUENTI A DETTA ARMONI
ZZAZIONE, ECC...

TITOLO I - SPESE CORRENTI

CATEGORIA IV - ACQUISTO DI BENI E SERVIZI	95.000	95.000
CATEGORIA VII - POSTE CORRETTIVE E COMPENSATIVE DELLE ENTRATE	-95.000	-95.000
TOTALE TITOLO I	0	0
TOTALE LEGGE	0	0

SEGUE : ALLEGATO D/1

	COMPETENZA	CASSA
	(MILIONI DI LIRE)	
DECRETO LEGGE N.355 DEL 1993		
ATTUAZIONE DEL FERMO TEMPORANEO OBBLIGATORIO DELLE UNITA' DAPESCA PER IL 1993		
TITOLO I - SPESE CORRENTI		
CATEGORIA V - TRASFERIMENTI	78.500	78.500
TOTALE TITOLO I	78.500	78.500
TOTALE LEGGE	78.500	78.500
DECRETO LEGGE N.399 DEL 1993		
MISURE URGENTI IN MATERIA DI PARCHEGGI E DI TRASPORTI		
TITOLO II - SPESE IN CONTO CAPITALE		
CATEGORIA XII - TRASFERIMENTI	175.000	175.000
TOTALE TITOLO II	175.000	175.000
TOTALE LEGGE	175.000	175.000
DECRETO LEGGE N.441 DEL 1993		
DISPOSIZIONI URGENTI PER L'ORGANIZZAZIONE DELLA PRIMA FASE DELLA PRESIDENZA ITALIANA DELLA CONFERENZA SULLA SICUREZZA E LA COOPERAZIONE IN EUROPA (CSCE)		
TITOLO I - SPESE CORRENTI		
CATEGORIA IV - ACQUISTO DI BENI E SERVIZI	226	226
CATEGORIA IX - SOMME NON ATTRIBUIBILI	-226	-226
TOTALE TITOLO I	0	0
TOTALE LEGGE	0	0
DECRETO LEGGE N.504 DEL 1993		

SEGUE : ALLEGATO D/1

	COMPETENZA	CASSA
	(MILIONI DI LIRE)	
DISPOSIZIONI URGENTI A FAVORE DELLE ZONE COLPITE DA FENOMENI ALLUVIONALI NEI MESI DI SETTEMBRE, OTTOBRE E NOVEMBRE 1993		
TITOLO I - SPESE CORRENTI		
CATEGORIA IX - SOMME NON ATTRIBUIBILI	-50.000	-50.000
TOTALE TITOLO I	-50.000	-50.000
TITOLO II - SPESE IN CONTO CAPITALE		
CATEGORIA X - BENI ED OPERE IMMOBILIARI A CARICO DIRETTO DELLO STATO	-14.000	-89.000
CATEGORIA XII - TRASFERIMENTI	117.000	192.000
CATEGORIA XV - CONCESSIONE DI CREDITI ED ANTICIPAZIONI PER FINALITA' NON PRODUTTIVE	100.000	100.000
CATEGORIA XVI - SOMME NON ATTRIBUIBILI	-110.000	-110.000
TOTALE TITOLO II	93.000	93.000
TOTALE LEGGE	43.000	43.000
DECRETO LEGGE N.522 DEL 1993		
ISTITUZIONE DI UN UFFICIO SPECIALE PRESSO IL MINISTERO DI GRAZIA E GIUSTIZIA PER LA GESTIONE E LE MANUTENZIONE DEGLI UFFICI GIUDIZIARI DELLA CITTA' DI NAPOLI		
TITOLO I - SPESE CORRENTI		
CATEGORIA IV - ACQUISTO DI BENI E SERVIZI	1.000	0
CATEGORIA IX - SOMME NON ATTRIBUIBILI	-1.000	0
TOTALE TITOLO I	0	0
TOTALE LEGGE	0	0
DECRETO LEGGE N.524 DEL 1993		
MISURE URGENTI IN MATERIA DI DIGHE		

SEQUE : ALLEGATO D/1

	COMPETENZA	CASSA
	(MILIONI DI LIRE)	
TITOLO I - SPESE CORRENTI		
CATEGORIA IV - ACQUISTO DI BENI E SERVIZI	300	300
CATEGORIA IX - SOMME NON ATTRIBUIBILI	-300	-300
TOTALE TITOLO I	0	0
TOTALE LEGGE	0	0
DECRETO LEGGE N.525 DEL 1993		
DISPOSIZIONI URGENTI IN MATERIA DI LAVORO PORTUALE		
TITOLO I - SPESE CORRENTI		
CATEGORIA V - TRASFERIMENTI	22.000	22.000
CATEGORIA IX - SOMME NON ATTRIBUIBILI	-22.000	-22.000
TOTALE TITOLO I	0	0
TOTALE LEGGE	0	0
DECRETO LEGGE N.556 DEL 1993		
ORGANIZZAZIONE E FINANZIAMENTO DELLA PRESIDENZA ITALIANA DELGRUPPO DEI SETTE PAESI PIU' INDUSTRIALIZZATI, DELL'INIZIATIVA CENTRO-EUROPEA E DELLA CONFERENZA SULLA SICUREZZA E LA COOPERAZIONE IN EUROPA (CSCE).		
TITOLO I - SPESE CORRENTI		
CATEGORIA IV - ACQUISTO DI BENI E SERVIZI	6.050	0
CATEGORIA V - TRASFERIMENTI	1.000	0
CATEGORIA IX - SOMME NON ATTRIBUIBILI	-7.050	0
TOTALE TITOLO I	0	0
TOTALE LEGGE	0	0

SEGUE : ALLEGATO D/1

COMPETENZA	CASSA
(MILIONI DI LIRE)	

DECRETO LEGGE N.564 DEL 1993

PROVVEDIMENTI A FAVORE DELL'INDUSTRIA
NAVALMECCANICA E DELL'RICERCA NEL SETTORE
NAVALE

TITOLO II - SPESE IN CONTO CAPITALE

CATEGORIA XII - TRASFERIMENTI	5.000	0
CATEGORIA XVI - SOMME NON ATTRIBUIBILI	-5.000	0
TOTALE TITOLO II	0	0
TOTALE LEGGE	0	0

DECRETO LEGISLATIVO N.29 DEL 1993

RAZIONALIZZAZIONE DELLA ORGANIZZAZIONE DELLE
AMMINISTRAZIONI PUBBLICHE E REVISIONE DELLA
DISCIPLINA IN MATERIA DI PUBBLICO IMPIEGO, A
NORMA DELL'ARTICOLO 2 DELLA LEGGE 23 OTTOBRE
1992, N. 421.

TITOLO I - SPESE CORRENTI

CATEGORIA IV - ACQUISTO DI BENI E SERVIZI	1.500	1.500
CATEGORIA IX - SOMME NON ATTRIBUIBILI	-1.500	-1.500
TOTALE TITOLO I	0	0
TOTALE LEGGE	0	0

DECRETO LEGISLATIVO N.39 DEL 1993

NORME IN MATERIA DI SISTEMI INFORMATIVI
AUTOMATIZZATI DELLE AMMINISTRAZIONI
PUBBLICHE, A NORMA DELL'ARTICOLO 2, COMMA 1,
LETTERA MM), DELLA LEGGE 23 OTTOBRE 1992, N.
421.

TITOLO I - SPESE CORRENTI

CATEGORIA IV - ACQUISTO DI BENI E SERVIZI	2.500	2.500
---	-------	-------

*
 SEQUE : ALLEGATO D/1

	COMPETENZA	CASSA
	(MILIONI DI LIRE)	
CATEGORIA IX - SOMME NON ATTRIBUIBILI	-2.500	-2.500
TOTALE TITOLO I	0	0
TOTALE LEGGE	0	0
DECRETO LEGGE N.16 DEL 1994		
DISPOSIZIONI URGENTI RELATIVE ALLO SVOLGIMENTO DELLA MISSIONE UMANITARIA IN SOMALIA E IN MOZAMBICO		
TITOLO I - SPESE CORRENTI		
CATEGORIA II - PERSONALE IN ATTIVITA' DI SERVIZIO	165.976	165.976
CATEGORIA IV - ACQUISTO DI BENI E SERVIZI	387.024	387.024
CATEGORIA V - TRASFERIMENTI	-200.000	-200.000
CATEGORIA IX - SOMME NON ATTRIBUIBILI	-75.000	-75.000
TOTALE TITOLO I	278.000	278.000
TOTALE LEGGE	278.000	278.000
IN COMPLESSO	6.741.746	48.049.586

ALLEGATO D/2

SPESE - VARIAZIONI 1993 PER TITOLI, CATEGORIE E PROVVEDIMENTI

COMPETENZA	CASSA
(MILIONI DI LIRE)	

TITOLO I - SPESE CORRENTI

CATEGORIA I - SERVIZI DEGLI ORGANI
CONSTITUZIONALI

LEGGE N.468 DEL 1978

RIFORMA DI ALCUNE NORME DI CONTABILITA'
GENERALE DELLO STATO IN MATERIA DI BILANCIO

ARTICOLO	007	168	168
	TOTALE LEGGE	168	168

LEGGE N.445 DEL 1993

DISPOSIZIONI PER L'ASSESTAMENTO DEL BILANCIO
DELLO STATO E DEI BILANCI DELLE AZIENDE
AUTONOME PER L'ANNO FINANZIARIO 1993

		-27.760	-27.760
	TOTALE LEGGE	-27.760	-27.760
	TOTALE CATEGORIA I	-27.592	-27.592

CATEGORIA II - PERSONALE IN ATTIVITA' DI
SERVIZIO

REGIO DECRETO N.263 DEL 1928

DISPOSIZIONI LEGISLATIVE, AMMINISTRATIVE E
DI CONTABILITA' DEI CORPI, ISTITUTI E
STABILIMENTI MILITARI

ARTICOLO	020	12.464	100
	TOTALE LEGGE	12.464	100

SEQUE : ALLEGATO D/2

		COMPETENZA	CASSA
		(MILIONI DI LIRE)	
LEGGI N. 385 DEL 1978			
ADEGUAMENTO DELLA DISCIPLINA DEI COMPENSI PER LAVORO STRAORDINARIO AI DIPENDENTI DELLO STATO			
		-34	-34
	TOTALE LEGGE	-34	-34
LEGGI N. 468 DEL 1978			
RIFORMA DI ALCUNE NORME DI CONTABILITA' GENERALE DELLO STATO IN MATERIA DI BILANCIO			
ARTICOLO	005	107.057	102.020
ARTICOLO	007	376.654	388.974
ARTICOLO	009	10.549	10.549
ARTICOLO	012	474	450
ARTICOLO	017	87.572	105.984
	TOTALE LEGGE	582.306	607.977
LEGGI N. 547 DEL 1982			
CONVERSIONE IN LEGGE, CON MODIFICAZIONE, DEL DECRETO LEGGE 10 LUGLIO 1982, N 428, RECANTE MISURE URGENTI PER ASSICURARE L'IMPIEGO DI AEROMOBILI MILITARI NELL'AZIONE DI PREVENZIONE E DI SPEGNIMENTO DEGLI INCENDI			
		27	27
	TOTALE LEGGE	27	27
LEGGI N. 544 DEL 1988			
ELEVAZIONE DEI LIVELLI DEI TRATTAMENTI SOCIALI E MIGLIORAMENTI DELLE PENSIONI			
		-30	-30

SEGUE : ALLEGATO D/2

	COMPETENZA	CASSA
	(MILIONI DI LIRE)	
TOTALE LEGGE	-30	-30
LEGGE FINANZIARIA N.67 DEL 1988		
DISPOSIZIONI PER LA FORMAZIONE DEL BILANCIO ANNUALE E PLURIENNALE DELLO STATO (L.F. 88)		
ARTICOLO 017	1.300	1.300
TOTALE LEGGE	1.300	1.300
LEGGE N.201 DEL 1991		
DIFFERIMENTO DELLE DISPOSIZIONI DI CUI ALLA LEGGE 8 NOVEMBRE 1986, N. 752 (LEGGE PLURIENNALE PER L'ATTUAZIONE DI INTERVENTI PROGRAMMATI IN AGRICOLTURA)		
	7.080	5.280
TOTALE LEGGE	7.080	5.280
LEGGE N.225 DEL 1992		
ISTITUZIONE DEL SERVIZIO NAZIONALE DELLA PROTEZIONE CIVILE.		
	1.955	1.955
TOTALE LEGGE	1.955	1.955
LEGGE N.421 DEL 1992		
DELEGA AL GOVERNO PER LA RAZIONALIZZAZIONE E LA REVISIONE DELLE DISCIPLINE IN MATERIA DI SANITA', DI PUBBLICO IMPIEGO, DI PREVIDENZA E DI FINANZA TERRITORIALE		
	0	5.360
TOTALE LEGGE	0	5.360
LEGGE N.438 DEL 1992		
CONVERSIONE, CON MODIFICAZIONI DEL DL 19/9/92, N. 384, RECANTE MISURE URGENTI IN		

SEGUE I ALLEGATO D/2

	COMPETENZA	CASSA
	(MILIONI DI LIRE)	
MATERIA DI PREVIDENZA		
	571.753	571.753
TOTALE LEGGE	571.753	571.753
LEGGI DI BILANCIO N.501 DEL 1992		
BILANCIO DI PREVISIONE DELLO STATO PER L'ANNO FINANZIARIO 1993 E BILANCIO PLURIENNALE PER IL TRIENNIO 1993-95	178.639	158.139
ARTICOLO 002	1.721	1.721
ARTICOLO 003	252.217	252.217
ARTICOLO 027	0	12
TOTALE LEGGE	432.577	412.089
LEGGI N.59 DEL 1993		
CONVERSIONE, CON MODIFICAZIONI DEL DL 12/1/93, N. 2, RECANTE MODIFICHE ED INTEGRAZIONI ALLA LEGGE 7 FEBBRAIO 1992, N. 150, IN MATERIA DI COMMERCIO E DETENZIONE DI ESEMPLARI DI FAUNA E FLORA MINACCIATI DI ESTINZIONE	510	610
TOTALE LEGGE	510	610
LEGGI N.114 DEL 1993		
DISPOSIZIONI PER LA PIENA ATTUAZIONE DELL'INSEGNAMENTO DELLALINGUA STRANIERA NELLA SCUOLA ELEMENTARE	2.315	2.315
TOTALE LEGGE	2.315	2.315
LEGGI N.231 DEL 1993		

SEQUE : ALLEGATO D/2

	COMPETENZA	CASSA
	(MILIONI DI LIRE)	
DISPOSIZIONI URGENTI CONCERNENTI L'ORGANICO DEL CORPO DI POLIZIA PENITENZIARIA	-11.970	-11.970
TOTALE LEGGE	-11.970	-11.970
LEGGES N.254 DEL 1993		
DISPOSIZIONI URGENTI PER L'AUMENTO DELL'ORGANICO DEL CORPO DI POLIZIA PENITENZIARIA E PER LA COPERTURA DI POSTI VACANTI	16.870	16.870
TOTALE LEGGE	16.870	16.870
LEGGES N.261 DEL 1993		
PARTECIPAZIONE DELL'ITALIA ALL'EMBARGO SUL DANUBIO NEI CONFRONTI DEI PAESI DELLA EX JUGOSLAVIA	3.831	3.831
TOTALE LEGGE	3.831	3.831
LEGGES N.337 DEL 1993		
RATIFICA ED ESECUZIONE DELL' ACCORDO QUADRO DI COOPERAZIONE ECONOMICA, INDUSTRIALE, SCIENTIFICO TECNOLOGICA, TECNICA E CULTURALE TRA LA REPUBBLICA ITALIANA E LA REPUBBLICA DEL CILE, FATTO A SANTIAGO DEL CILE L'8 NOVEMBRE 1990	33	33
TOTALE LEGGE	33	33
LEGGES N.386 DEL 1993		
RATIFICA ED ESECUZIONE DELL'ACCORDO CHE ISTITUISCE UN'ASSOCIAZIONE TRA LE COMUNITA' EUROPEE ED I LORO STATI MEMBRI, DA UNA PARTE, E LA REPUBBLICA DI POLONIA,		

SEGUE : ALLEGATO D/2

	COMPETENZA	CASSA
	(MILIONI DI LIRE)	
DALL'ALTRA, FIRMATO A BRUXELLES IL 16 DICEMBRE 1991, CON ALLEGATI E PROTOCOLLI, ATTO FINALE E RELATIVI ALLEGATI	7	7
TOTALE LEGGE	7	7
LEGGE N.387 DEL 1993		
RATIFICA ED ESECUZIONE DELL' ACCORDO CHE ISTITUISCE UN'ASSOCIAZIONE TRA LE COMUNITA' EUROPEE ED I LORO STATI MEMBRI, DA UNA PARTE, E LA REPUBBLICA DI UNGHERIA, DALL'ALTRA, FIRMATO A BRUXELLES IL 16 DICEMBRE 1991, CON ALLEGATI E PROTOCOLLI, ATTO FINALE E RELATIVI ALLEGATI	7	7
TOTALE LEGGE	7	7
LEGGE N.388 DEL 1993		
RATIFICA ED ESECUZIONE DEL PROTOCOLLO DI ADESIONE DEL GOVERNO DELLA REPUBBLICA ITALIANA ALL'ACCORDO DI SCHENGEN DEL 14 GIUGNO 1985 TRA I GOVERNI DEGLI STATI DELL'UNIONE ECONOMICA DEL BENELUX, DELLA REPUBBLICA FEDERALE DI GERMANIA E DELLA REPUBBLICA FRANCESE RELATIVO ALL'ELIMINAZIONE GRADUALE DEI CONTROLLI ALLE FRONTIERE COMUNI, CON DUE DICHIARAZIONI COMUNI	1.014	1.014
TOTALE LEGGE	1.014	1.014
LEGGE N.445 DEL 1993		
DISPOSIZIONI PER L'ASSESTAMENTO DEL BILANCIO DELLO STATO E DEI BILANCI DELLE AZIENDE AUTONOME PER L'ANNO FINANZIARIO 1993	-167.894	3.396.247

SEQUE : ALLEGATO D/2

	COMPETENZA	CASSA
	(MILIONI DI LIRE)	
TOTALE LEGGE	-167.894	3.396.247
DECRETO LEGGE N.3 DEL 1993		
DISPOSIZIONI URGENTI CONCERNENTI L'INCREMENTO DELL'ORGANICO DEL CORPO DI POLIZIA PENITENZIARIA, IL TRATTAMENTO DI PERSONE DETENUTE AFFETTE DA INFEZIONE DA HIV, LE MODIFICHE AL TESTO UNICO DELLE LEGGI IN MATERIA DI STUPEFACENTI E LE NORME PER L'ATTIVAZIONE DI NUOVI UFFICI GIUDIZIARI		
	11.970	11.970
TOTALE LEGGE	11.970	11.970
DECRETO LEGGE N.143 DEL 1993		
DISPOSIZIONI IN MATERIA DI LEGITTIMITA' DELL'AZIONE AMMINISTRATIVA		
	360	360
TOTALE LEGGE	360	360
DECRETO LEGGE N.155 DEL 1993		
MISURE URGENTI PER LA FINANZA PUBBLICA		
	-365.400	-365.400
TOTALE LEGGE	-365.400	-365.400
DECRETO LEGGE N.241 DEL 1993		
INTERVENTI URGENTI PER IL SISTEMA INFORMATIVO, PER LE STRUTTURE, PER LE ATTREZZATURE E PER I SERVIZI DELL'AMMINISTRAZIONE GIUDIZIARIA		
	200	200
TOTALE LEGGE	200	200
DECRETO LEGGE N.16 DEL 1994		

SEGUE : ALLEGATO D/2

	COMPETENZA	CASSA
	(MILIONI DI LIRE)	
DISPOSIZIONI URGENTI RELATIVE ALLO SVOLGIMENTO DELLA MISSIONE UMANITARIA IN SOMALIA E IN MOZAMBICO		
	165.976	165.976
TOTALE LEGGE	165.976	165.976
TOTALE CATEGORIA II	1.267.225	4.827.847

CATEGORIA III - PERSONALE IN QUIESCENZA

LEGGE N.468 DEL 1978

RIFORMA DI ALCUNE NORME DI CONTABILITA'
GENERALE DELLO STATO IN MATERIA DI BILANCIO

ARTICOLO 007	188.366	160.483
ARTICOLO 017	0	680
TOTALE LEGGE	188.366	161.163

LEGGE N.445 DEL 1993

DISPOSIZIONI PER L'ASSESTAMENTO DEL BILANCIO
DELLO STATO E DEI BILANCI DELLE AZIENDE
AUTONOME PER L'ANNO FINANZIARIO 1993

	58.037	303.031
TOTALE LEGGE	58.037	303.031
TOTALE CATEGORIA III	246.403	464.194

CATEGORIA IV - ACQUISTO DI BENI E SERVIZI

REGIO DECRETO N.263 DEL 1928

DISPOSIZIONI LEGISLATIVE, AMMINISTRATIVE E
DI CONTABILITA' DEI CORPI, ISTITUTI E
STABILIMENTI MILITARI

SEQUE : ALLEGATO D/2

		COMPETENZA	CASSA
		(MILIONI DI LIRE)	
ARTICOLO	020	49.277	15.316
TOTALE LEGGE		49.277	15.316
LEGGE N.1001 DEL 1969			
ISTITUZIONE NELLO STATO DI PREVISIONE DELLA SPESA DEL MINISTERO DELL'INTERNO DI UN CAPITOLO CON UN FONDO A DISPOSIZIONE PER SOPPERIRE ALLE EVENTUALI DEFICIENZE DI ALCUNI CAPITOLI RELATIVI ALL'AMMINISTRAZIONE DELLA P.S.			
ARTICOLO	001	5.500	5.500
TOTALE LEGGE		5.500	5.500
LEGGE N.468 DEL 1978			
RIFORMA DI ALCUNE NORME DI CONTABILITA' GENERALE DELLO STATO IN MATERIA DI BILANCIO			
ARTICOLO	005	118.922	115.267
ARTICOLO	007	689.332	697.724
ARTICOLO	009	37.781	37.781
ARTICOLO	012	2.668	2.668
ARTICOLO	017	288.420	884.836
TOTALE LEGGE		1.137.123	1.738.276
LEGGE N.373 DEL 1980			
ULTERIORE PROROGA E RIFINANZIAMENTO DEL FONDO DESTINATO ALLE ESIGENZE DEL TERRITORIO DI TRIESTE, ISTITUITO CON LEGGE COSTITUZIONALE 31 GENNAIO 1963, N.1			
		103	103
TOTALE LEGGE		103	103

SEGUE : ALLEGATO D/2

	COMPETENZA	CASSA
	(MILIONI DI LIRE)	
DECRETO PRESID. REPUBBL. N.309 DEL 1990		
TESTO UNICO DELLE LEGGI IN MATERIA DI DISCIPLINA DEGLI STUPEFACENTI E SOSTANZE PSICOTROPE, PREVENZIONE, CURA E RIABILITAZIONE DEI RELATIVI STATI DI TOSSICODIPENDENZA.		
	1.400	1.400
TOTALE LEGGE	1.400	1.400
LEGGE N.201 DEL 1991		
DIFFERIMENTO DELLE DISPOSIZIONI DI CUI ALLA LEGGE 8 NOVEMBRE 1986, N. 752 (LEGGE PLURIENNALE PER L'ATTUAZIONE DI INTERVENTI PROGRAMMATI IN AGRICOLTURA)		
	5.440	3.190
TOTALE LEGGE	5.440	3.190
LEGGE N.157 DEL 1992		
NORME PER LA PROTEZIONE DELLA FAUNA SELVATICA OMEOTERMA E PER IL PRELIEVO VENATORIO		
	180	180
TOTALE LEGGE	180	180
LEGGE N.225 DEL 1992		
ISTITUZIONE DEL SERVIZIO NAZIONALE DELLA PROTEZIONE CIVILE.		
	123.280	123.280
TOTALE LEGGE	123.280	123.280
LEGGE N.390 DEL 1992		
INTERVENTI STRAORDINARI DI CARATTERE UMANITARIO A FAVORE DEGLI SFOLLATI DELLE REPUBBLICHE SORTE NEI TERRITORI DELLA EX		

SEGUE : ALLEGATO D/2

	COMPETENZA	CASSA
	(MILIONI DI LIRE)	
JUGOSLAVIA, NONCHE' MISURE URGENTI IN MATERIA DI RAPPORTI INTERNAZIONALI E DI ITALIANI ALL'ESTERO	0	19.372
TOTALE LEGGE	0	19.372
DECRETO LEGISLATIVO N.502 DEL 1992		
RIORDINO DELLA DISCIPLINA IN MATERIA SANITARIA A NORMA DELL'ARTICOLO 1 DELLA LEGGE 23 OTTOBRE 1992, N. 421	90.000	0
TOTALE LEGGE	90.000	0
LEGGE DI BILANCIO N.501 DEL 1992		
BILANCIO DI PREVISIONE DELLO STATO PER L'ANNO FINANZIARIO 1993 E BILANCIO PLURIENNALE PER IL TRIENNIO 1993-95	753.817	754.036
ARTICOLO 002	12.531	12.277
ARTICOLO 003	981.330	693.805
ARTICOLO 004	4.000	4.000
ARTICOLO 005	30.000	30.000
ARTICOLO 027	6.739	6.817
TOTALE LEGGE	1.788.417	1.500.935

LEGGE N.59 DEL 1993

CONVERSIONE, CON MODIFICAZIONI DEL DL
12/1/93, N. 2, RECANTE MODIFICHE ED
INTEGRAZIONI ALLA LEGGE 7 FEBBRAIO 1992, N.
150, IN MATERIA DI COMMERCIO E DETENZIONE DI
ESEMPLARI DI FAUNA E FLORA MINACCIATI DI
ESTINZIONE

SEQUE : ALLEGATO D/2

	COMPETENZA	CASSA
	(MILIONI DI LIRE)	
	1.490	1.390
TOTALE LEGGE	1.490	1.390
LEGGE N.75 DEL 1993		
CONVERSIONE, CON MODIFICAZIONI DEL DL 23/1/93, N. 16, RECANTE DISPOSIZIONI IN MATERIA DI IMPOSTE SUI REDDITI, SUI TRASFERIMENTI DI IMMOBILI DI CIVILE ABITAZIONE, DI TERMINI PER LA DEFINIZIONE AGEVOLATA DELLE SITUAZIONI E PENDENZE TRIBUTARIE, PER LA SOPPRESSIONE DELLA RITENUTA SUGLI INTERESSI, PREMI ED ALTRI FRUTTI DERIVANTI DA DEPOSITI E CONTI CORRENTI INTERBANCARI, NONCHE' ALTRE DISPOSIZIONI TRIBUTARIE		
	-36.883	-36.883
TOTALE LEGGE	-36.883	-36.883
LEGGE N.99 DEL 1993		
RATIFICA ED ESECUZIONE DELLA CONVENZIONE RELATIVA ALL'ELIMINAZIONE DELLE DOPPIE IMPOSIZIONI IN CASO DI RETTIFICA DEGLI UTILI DI IMPRESE ASSOCIATE, CON ATTO FINALE E DICHIARAZIONI, FATTA A BRUXELLES IL 23 LUGLIO 1990		
	100	100
TOTALE LEGGE	100	100
LEGGE N.126 DEL 1993		
MODIFICHE ALLA LEGGE 10 APRILE 1991, N. 121, RECANTE AUTORIZZAZIONE AL GOVERNO PER L'EMANAZIONE DI UN TESTO UNICO DELLE LEGGI CONCERNENTI L'ISTRUZIONE, RELATIVE ALLE SCUOLE DI OGNI ORDINE E GRADO		
	150	150
TOTALE LEGGE	150	150

SEGUE : ALLEGATO D/2

	COMPETENZA	CASSA
	(MILIONI DI LIRE)	
LEGGE N.231 DEL 1993		
DISPOSIZIONI URGENTI CONCERNENTI L'ORGANICO DEL CORPO DI POLIZIA PENITENZIARIA		
	-1.400	-1.400
TOTALE LEGGE	-1.400	-1.400
LEGGE N.237 DEL 1993		
CONVERSIONE, CON MODIFICAZIONI DEL DL 20/5/93, N. 149, RECANTE INTERVENTI URGENTI IN FAVORE DELL'ECONOMIA		
	10.000	10.000
TOTALE LEGGE	10.000	10.000
LEGGE N.243 DEL 1993		
MISURE URGENTI PER LA FINANZA PUBBLICA		
	-220.000	-220.000
TOTALE LEGGE	-220.000	-220.000
LEGGE N.249 DEL 1993		
CELEBRAZIONE NAZIONALE DEL CINQUANTENNALE DELLA RESISTENZA E DELLA GUERRA DI LIBERAZIONE		
	5.000	5.000
TOTALE LEGGE	5.000	5.000
LEGGE N.254 DEL 1993		
DISPOSIZIONI URGENTI PER L'AUMENTO DELL'ORGANICO DEL CORPO DI POLIZIA PENITENZIARIA E PER LA COPERTURA DI POSTI VACANTI		
	6.000	6.000

SEGUE : ALLEGATO D/2

	COMPETENZA	CASSA
	(MILIONI DI LIRE)	
TOTALE LEGGE	6.000	6.000
LEGGE N.261 DEL 1993		
PARTECIPAZIONE DELL'ITALIA ALL'EMBARGO SUL DANUBIO NEI CONFRONTI DEI PAESI DELLA EX JUGOSLAVIA	4.061	4.061
TOTALE LEGGE	4.061	4.061
LEGGE N.294 DEL 1993		
ADEMPIMENTI FINANZIARI PER L'ATTUAZIONE DEL REGOLAMENTO CEE N. 880/92 SUL MARCHIO DI QUALITA' ECOLOGICA - ECOLABEL	1.000	1.000
TOTALE LEGGE	1.000	1.000
LEGGE N.320 DEL 1993		
AUMENTO DEL CONTRIBUTO ANNUO PREVISTO DALLA LEGGE 2 DICEMBRE 1980, N. 803, A FAVORE DELLE BIBLIOTECHE STATALI ANNESSE AGLI STABILIMENTI ECCLESIASTICI E NORME PER L'ASSEGNAZIONE ATALI BIBLIOTECHE DI PERSONALE DIPENDENTE DEL MINISTERO PER I BENI CULTURALI	656	656
TOTALE LEGGE	656	656
LEGGE N.379 DEL 1993		
CONCESSIONE DI UN CONTRIBUTO ANNUO DELLO STATO ALL'UNIONE ITALIANA CIECHI, CON VINCOLO DI DESTINAZIONE ALL'ISTITUTO PER LA RICERCA, LA FORMAZIONE E LA RIABILITAZIONE E ALL'ISTITUTO EUROPEO RICERCA, FORMAZIONE E ORIENTAMENTO PROFESSIONALE	-2.500	0

SEGUE : ALLEGATO D/2

	COMPETENZA	CASSA
	(MILIONI DI LIRE)	
TOTALE LEGGE	-2.500	0
LEGGE N.388 DEL 1993		
RATIFICA ED ESECUZIONE DEL PROTOCOLLO DI ADESIONE DEL GOVERNO DELLA REPUBBLICA ITALIANA ALL'ACCORDO DI SCHENGEN DEL 14 GIUGNO 1985 TRA I GOVERNI DEGLI STATI DELL'UNIONE ECONOMICA DEL BENELUX, DELLA REPUBBLICA FEDERALE DI GERMANIA E DELLA REPUBBLICA FRANCESE RELATIVO ALL'ELIMINAZIONE GRADUALE DEI CONTROLLI ALLE FRONTIERE COMUNI, CON DUE DICHIARAZIONI COMUNI		
	52.155	52.155
TOTALE LEGGE	52.155	52.155
LEGGE N.445 DEL 1993		
DISPOSIZIONI PER L'ASSESTAMENTO DEL BILANCIO DELLO STATO E DEI BILANCI DELLE AZIENDE AUTONOME PER L'ANNO FINANZIARIO 1993		
	520.383	4.726.857
TOTALE LEGGE	520.383	4.726.857
LEGGE N.508 DEL 1993		
AUTORIZZAZIONE DI SPESA PER IL FUNZIONAMENTO DEL COMITATO NAZIONALE PER LA BIOETICA		
	500	500
TOTALE LEGGE	500	500
DECRETO LEGGE N.3 DEL 1993		
DISPOSIZIONI URGENTI CONCERNENTI L'INCREMENTO DELL'ORGANICO DEL CORPO DI POLIZIA PENITENZIARIA, IL TRATTAMENTO DI PERSONE DETENUTE AFFETTE DA INFEZIONE DA HIV, LE MODIFICHE AL TESTO UNICO DELLE LEGGI IN MATERIA DI STUPEFACENTI E LE NORME PER L'ATTIVAZIONE DI NUOVI UFFICI GIUDIZIARI		

SEQUE I ALLEGATO D/2

	COMPETENZA	CASSA
	(MILIONI DI LIRE)	
TOTALE LEGGE	1.654	1.654
DECRETO LEGGE N.48 DEL 1993		
DISPOSIZIONI URGENTI IN MATERIA DI DIFFERIMENTO DI TERMINI PREVISTI DA DISPOSIZIONI LEGISLATIVE	100	100
TOTALE LEGGE	100	100
DECRETO LEGGE N.108 DEL 1993		
MISURE URGENTI PER L'ORGANIZZAZIONE ED IL FINANZIAMENTO DELLA RIUNIONE DEL CONSIGLIO DEI MINISTRI DEGLI AFFARI ESTERI DELLA CONFERENZA SULLA SICUREZZA E LA COOPERAZIONE INEUROPA (CSCE) PER IL PERIODO DI PRESIDENZA ITALIANA	4.950	4.950
TOTALE LEGGE	4.950	4.950
DECRETO LEGGE N.143 DEL 1993		
DISPOSIZIONI IN MATERIA DI LEGITTIMITA' DELL'AZIONE AMMINISTRATIVA	3.800	3.800
TOTALE LEGGE	3.800	3.800
DECRETO LEGGE N.155 DEL 1993		
MISURE URGENTI PER LA FINANZA PUBBLICA	-3.500	-3.493
TOTALE LEGGE	-3.500	-3.493

SEGUE : ALLEGATO D/2

	COMPETENZA	CASSA
	(MILIONI DI LIRE)	
DECRETO LEGGE N.241 DEL 1993		
INTERVENTI URGENTI PER IL SISTEMA INFORMATIVO, PER LE STRUTTURE, PER LE ATTREZZATURE E PER I SERVIZI DELL'AMMINISTRAZIONE GIUDIZIARIA		
	46.181	46.181
TOTALE LEGGE	46.181	46.181
DECRETO LEGGE N.309 DEL 1993		
MISURE URGENTI IN MATERIA DI DIGHE		
	370	370
TOTALE LEGGE	370	370
DECRETO LEGGE N.331 DEL 1993		
ARMONIZZAZIONE DELLE DISPOSIZIONI IN MATERIA DI IMPOSTE SUGLI OLI MINERALI, SULLA ALCOLE, SULLE BEVANDE ALCOLICHE, SUI TABACCHI LAVORATI E IN MATERIA DI IVA CON QUELLE RECAE DA DIRETTIVE CEE E MODIFICAZIONI CONSEGUENTI A DETTA ARMONIZZAZIONE, ECC...		
	95.000	95.000
TOTALE LEGGE	95.000	95.000
DECRETO LEGGE N.441 DEL 1993		
DISPOSIZIONI URGENTI PER L'ORGANIZZAZIONE DELLA PRIMA FASE DELLA PRESIDENZA ITALIANA DELLA CONFERENZA SULLA SICUREZZA E LA COOPERAZIONE IN EUROPA (CSCE)		
	226	226
TOTALE LEGGE	226	226
DECRETO LEGGE N.522 DEL 1993		

SEGUE : ALLEGATO D/2

	COMPETENZA	CASSA
	(MILIONI DI LIRE)	
ISTITUZIONE DI UN UFFICIO SPECIALE PRESSO IL MINISTERO DI GRAZIA E GIUSTIZIA PER LA GESTIONE E LE MANUTENZIONE DEGLI UFFICI GIUDIZIARI DELLA CITTA' DI NAPOLI	1.000	0
TOTALE LEGGE	1.000	0
DECRETO LEGGE N.524 DEL 1993		
MISURE URGENTI IN MATERIA DI DIGHE	300	300
TOTALE LEGGE	300	300
DECRETO LEGGE N.556 DEL 1993		
ORGANIZZAZIONE E FINANZIAMENTO DELLA PRESIDENZA ITALIANA DELGRUPPO DEI SETTE PAESI PIU' INDUSTRIALIZZATI, DELL'INIZIATIVA CENTRO-EUROPEA E DELLA CONFERENZA SULLA SICUREZZA E LA COOPERAZIONE IN EUROPA (CSCE).	6.050	0
TOTALE LEGGE	6.050	0
DECRETO LEGISLATIVO N.29 DEL 1993		
RAZIONALIZZAZIONE DELLA ORGANIZZAZIONE DELLE AMMINISTRAZIONI PUBBLICHE E REVISIONE DELLA DISCIPLINA IN MATERIA DI PUBBLICO IMPIEGO, A NORMA DELL'ARTICOLO 2 DELLA LEGGE 23 OTTOBRE 1992, N. 421.	1.500	1.500
TOTALE LEGGE	1.500	1.500
DECRETO LEGISLATIVO N.39 DEL 1993		
NORME IN MATERIA DI SISTEMI INFORMATIVI AUTOMATIZZATI DELLE AMMINISTRAZIONI PUBBLICHE, A NORMA DELL'ARTICOLO 2, COMMA 1,		

SEGUE : ALLEGATO D/2

	COMPETENZA	CASSA
	(MILIONI DI LIRE)	
LETTERA MM), DELLA LEGGE 23 OTTOBRE 1992, N. 421.		
	2.500	2.500
TOTALE LEGGE	2.500	2.500
DECRETO LEGGE N.16 DEL 1994		
DISPOSIZIONI URGENTI RELATIVE ALLO SVOLGIMENTO DELLA MISSIONE UMANITARIA IN SOMALIA E IN MOZAMBICO		
	387.024	387.024
TOTALE LEGGE	387.024	387.024
TOTALE CATEGORIA IV	4.088.586	8.497.251
CATEGORIA V - TRASFERIMENTI		
REGIO DECRETO N.263 DEL 1928		
DISPOSIZIONI LEGISLATIVE, AMMINISTRATIVE E DI CONTABILITA' DEI CORPI, ISTITUTI E STABILIMENTI MILITARI		
ARTICOLO 020	391	16
TOTALE LEGGE	391	16
LEGGE N.734 DEL 1973		
CONCESSIONE DI UN ASSEGNO PEREQUATIVO AI DIPENDENTI CIVILI DELLO STATO E SOPPRESSIONE DI INDENNITA' PARTICOLARI		
	136	136
TOTALE LEGGE	136	136
LEGGE N.468 DEL 1978		

SEGUE : ALLEGATO D/2

		COMPETENZA	CASSA
		(MILIONI DI LIRE)	
RIFORMA DI ALCUNE NORME DI CONTABILITA' GENERALE DELLO STATO IN MATERIA DI BILANCIO			
ARTICOLO	005	294.537	206.369
ARTICOLO	007	555.935	561.038
ARTICOLO	009	35.140	10.140
ARTICOLO	012	2.310	815
ARTICOLO	017	61.859	1.305.771
TOTALE LEGGE		949.781	2.084.133
 LEGGE N.373 DEL 1980			
ULTERIORE PROROGA E RIFINANZIAMENTO DEL FONDO DESTINATO ALLE ESIGENZE DEL TERRITORIO DI TRIESTE, ISTITUITO CON LEGGE COSTITUZIONALE 31 GENNAIO 1963, N.1			
		12.565	12.565
TOTALE LEGGE		12.565	12.565
 DECRETO PRESID. REPUBBL. N.269 DEL 1987			
NORME RISULTANTI DALLA DISCIPLINA PREVISTA DALL'ACCORDO SINDACALE; PER IL TRIENNIO 85-87; RIGUARDANTI IL COMPARTO DEL PERSONALE DIPENDENTE DALLE AZIENDE E DALLE AMMINISTRAZIONI DELLO STATO AD ORDINAMENTO AUTONOMO.			
		4.895	4.895
TOTALE LEGGE		4.895	4.895
 LEGGE N.544 DEL 1988			
ELEVAZIONE DEI LIVELLI DEI TRATTAMENTI SOCIALI E MIGLIORAMENTI DELLE PENSIONI			
		30	30
TOTALE LEGGE		30	30

SEGUE : ALLEGATO D/2

	COMPETENZA	CASSA
	(MILIONI DI LIRE)	
LEGGE N.144 DEL 1989		
DISPOSIZIONI URGENTI IN MATERIA DI AUTONOMIA IMPOSITIVA DEGLI ENTI LOCALI E DI FINANZA LOCALE		
	16.837	16.837
TOTALE LEGGE	16.837	16.837
DECRETO PRESID. REPUBBL. N.309 DEL 1990		
TESTO UNICO DELLE LEGGI IN MATERIA DI DISCIPLINA DEGLI STUPEFACENTI E SOSTANZE PSICOTROPE, PREVENZIONE, CURA E RIABILITAZIONE DEI RELATIVI STATI DI TOSSICODIPENDENZA.		
	-50.000	-50.000
TOTALE LEGGE	-50.000	-50.000
LEGGE N.201 DEL 1991		
DIFFERIMENTO DELLE DISPOSIZIONI DI CUI ALLA LEGGE 8 NOVEMBRE 1986, N. 752 (LEGGE PLURIENNALE PER L'ATTUAZIONE DI INTERVENTI PROGRAMMATI IN AGRICOLTURA)		
	28.796	20.600
TOTALE LEGGE	28.796	20.600
LEGGE N.22 DEL 1992		
MISURE URGENTI IN MATERIA DI OCCUPAZIONE		
	9.444	9.444
TOTALE LEGGE	9.444	9.444
LEGGE N.157 DEL 1992		
NORME PER LA PROTEZIONE DELLA FAUNA SELVATICA OMEOTERMA E PER IL PRELIEVO VENATORIO		

SEQUE : ALLEGATO D/2

	COMPETENZA	CASSA
	(MILIONI DI LIRE)	
	4.320	4.320
TOTALE LEGGE	4.320	4.320
LEGGI N. 390 DEL 1992		
INTERVENTI STRAORDINARI DI CARATTERE UMANITARIO A FAVORE DEGLI SFOLLATI DELLE REPUBBLICHE SORTE NEI TERRITORI DELLA EX JUGOSLAVIA, NONCHE' MISURE URGENTI IN MATERIA DI RAPPORTI INTERNAZIONALI E DI ITALIANI ALL'ESTERO		
	0	31.617
TOTALE LEGGE	0	31.617
LEGGI N. 421 DEL 1992		
DELEGA AL GOVERNO PER LA RAZIONALIZZAZIONE E LA REVISIONE DELLE DISCIPLINE IN MATERIA DI SANITA', DI PUBBLICO IMPIEGO, DI PREVIDENZA E DI FINANZA TERRITORIALE		
	-14.730.750	-14.730.750
TOTALE LEGGE	-14.730.750	-14.730.750
LEGGI N. 438 DEL 1992		
CONVERSIONE, CON MODIFICAZIONI DEL DL 19/9/92, N. 384, RECANTE MISURE URGENTI IN MATERIA DI PREVIDENZA		
	71.790	71.790
TOTALE LEGGE	71.790	71.790
DECRETI LEGGE N. 485 DEL 1992		
CONTRIBUTO STRAORDINARIO PER LA PARZIALE COPERTURA DEI DISAVANZI DELLE AZIENDE DI TRASPORTO PUBBLICO LOCALE		
	12.000	12.000

SEGUE : ALLEGATO D/2

		COMPETENZA	CASSA
		(MILIONI DI LIRE)	
TOTALE LEGGE		12.000	12.000
DECRETO LEGISLATIVO N.502 DEL 1992			
RIORDINO DELLA DISCIPLINA IN MATERIA SANITARIA A NORMA DELL'ARTICOLO 1 DELLA LEGGE 23 OTTOBRE 1992, N. 421			
		-135.000	0
TOTALE LEGGE		-135.000	0
LEGGE DI BILANCIO N.501 DEL 1992			
BILANCIO DI PREVISIONE DELLO STATO PER L'ANNO FINANZIARIO 1993 E BILANCIO PLURIENNALE PER IL TRIENNIO 1993-95			
		548.532	726.893
ARTICOLO	002	-9.000	-9.000
ARTICOLO	003	794.409	795.035
ARTICOLO	027	-25.140	100.156
TOTALE LEGGE		1.308.801	1.613.084
LEGGE N.32 DEL 1993			
CONTRIBUTO STRAORDINARIO PER LA PARZIALE COPERTURA DEI DISAVANZI DELLE AZIENDE DI TRASPORTO PUBBLICO LOCALE			
		245.000	245.000
TOTALE LEGGE		245.000	245.000
LEGGE N.59 DEL 1993			
CONVERSIONE, CON MODIFICAZIONI DEL DL 12/1/93, N. 2, RECANTE MODIFICHE ED INTEGRAZIONI ALLA LEGGE 7 FEBBRAIO 1992, N. 150, IN MATERIA DI COMMERCIO E DETENZIONE DI ESEMPLARI DI FAUNA E FLORA MINACCIATI DI ESTINZIONE			

SEGUE - ALLEGATO D/2

	COMPETENZA	CASSA
	(MILIONI DI LIRE)	
	240	240
TOTALE LEGGE	240	240
LEGGE N.68 DEL 1993		
CONVERSIONE, CON MODIFICAZIONI DEL DL 18/1/93, N. 8, RECANTE DISPOSIZIONI URGENTI IN MATERIA DI FINANZA DERIVATA E DI CONTABILITA' PUBBLICA		
	987.513	987.513
TOTALE LEGGE	987.513	987.513
LEGGE N.86 DEL 1993		
CONCESSIONE DI UN CONTRIBUTO A FAVORE DEL SERVIZIO SOCIALE INTERNAZIONALE		
	1.500	1.500
TOTALE LEGGE	1.500	1.500
LEGGE N.191 DEL 1993		
CONVERSIONE, CON MODIFICAZIONI DEL DL 19/4/93, N. 113, RECANTE INTERVENTI FINANZIARI A FAVORE DELLE CAMERE DI COMMERCIO, INDUSTRIA, ARTIGIANATO E AGRICOLTURA		
	108.560	108.560
TOTALE LEGGE	108.560	108.560
LEGGE N.231 DEL 1993		
DISPOSIZIONI URGENTI CONCERNENTI L'ORGANICO DEL CORPO DI POLIZIA PENITENZIARIA		
	50.000	50.000
TOTALE LEGGE	50.000	50.000

SEGUE , ALLEGATO D/2

	COMPETENZA	CASSA
	(MILIONI DI LIRE)	
LEGGE N.236 DEL 1993		
CONVERSIONE, CON MODIFICAZIONI DEL DL 20/5/93, N. 148, RECANTE INTERVENTI URGENTI A SOSTEGNO DELL'OCCUPAZIONE		
	608.000	608.000
TOTALE LEGGE	608.000	608.000
LEGGE N.237 DEL 1993		
CONVERSIONE, CON MODIFICAZIONI DEL DL 20/5/93, N. 149, RECANTE INTERVENTI URGENTI IN FAVORE DELL'ECONOMIA		
	20.000	20.000
TOTALE LEGGE	20.000	20.000
LEGGE N.243 DEL 1993		
MISURE URGENTI PER LA FINANZA PUBBLICA		
	-1.000	-1.000
TOTALE LEGGE	-1.000	-1.000
LEGGE N.250 DEL 1993		
CONVERSIONE, CON MODIFICAZIONI DEL DL 25/5/93, N. 158, RECANTE INTERVENTI A FAVORE DELLE AZIENDE AGRICOLE DANNEGGIATE DALL'INFEZIONE DI AFTA EPIZOOTICA		
	-7.500	-7.500
TOTALE LEGGE	-7.500	-7.500
LEGGE N.293 DEL 1993		
INTERVENTI IN FAVORE DEI DIPENDENTI DALLE IMPRESE DI SPEDIZIONE INTERNAZIONALE, DAI MAGAZZINI GENERALI E DAGLI SPEDIZIONIERI DOGANALI		

SEGUE : ALLEGATO D/2

	COMPETENZA	CASSA
	(MILIONI DI LIRE)	
	39.000	39.000
TOTALE LEGGE	39.000	39.000
LEGGE N.302 DEL 1993		
RATIFICA ED ESECUZIONE DELL'ACCORDO SUL BREVETTO COMUNITARIO, DELLA CONVENZIONE SUL BREVETTO EUROPEO PER IL MERCATO COMUNE E RELATIVO REGOLAMENTO DI ESECUZIONE, CON QUATTRO PROTOCOLLI, ANNESSI, DICHIARAZIONI, ATTO FINALE, FATTO A LUSSEMBURGO IL 15 DICEMBRE 1989		
	123	123
TOTALE LEGGE	123	123
LEGGE N.315 DEL 1993		
INTERVENTI PER L'INTERSCAMBIO DI PUBBLICAZIONI SCIENTIFICHE E DIDATTICHE CON L'ESTERO		
	600	600
TOTALE LEGGE	600	600
LEGGE N.316 DEL 1993		
PROROGA DEL CONTRIBUTO A FAVORE DEL CENTRO NAZIONALE DI PREVENZIONE E DIFESA SOCIALE DI MILANO		
	120	120
TOTALE LEGGE	120	120
LEGGE N.319 DEL 1993		
NORME A SOSTEGNO DEL ROSSINI OPERA FESTIVAL		
	3.000	3.000
TOTALE LEGGE	3.000	3.000

SEGUE : ALLEGATO D/2

COMPETENZA	CASSA
(MILIONI DI LIRE)	

LEGGE N.340 DEL 1993

RATIFICA ED ESECUZIONE DELLA CONVENZIONE SUL CONTROLLO DEI MOVIMENTI TRANSFRONTALIERI DI SCORIE TOSSICHE E DELLA LORO ELIMINAZIONE, CON ANNESSI, RELATIVO ATTO FINALE E RISOLUZIONI, FATTA A BASILEA IL 22 MARZO 1989

	178	178
TOTALE LEGGE	178	178

LEGGE N.379 DEL 1993

CONCESSIONE DI UN CONTRIBUTO ANNUO DELLO STATO ALL'UNIONE ITALIANA CIECHI, CON VINCOLO DI DESTINAZIONE ALL'ISTITUTO PER LA RICERCA, LA FORMAZIONE E LA RIABILITAZIONE E ALL'ISTITUTO EUROPEO RICERCA, FORMAZIONE E ORIENTAMENTO PROFESSIONALE

	2.500	0
TOTALE LEGGE	2.500	0

LEGGE N.388 DEL 1993

RATIFICA ED ESECUZIONE DEL PROTOCOLLO DI ADESIONE DEL GOVERNO DELLA REPUBBLICA ITALIANA ALL'ACCORDO DI SCHENGEN DEL 14 GIUGNO 1985 TRA I GOVERNI DEGLI STATI DELL'UNIONE ECONOMICA DEL BENELUX, DELLA REPUBBLICA FEDERALE DI GERMANIA E DELLA REPUBBLICA FRANCESE RELATIVO ALL'ELIMINAZIONE GRADUALE DEI CONTROLLI ALLE FRONTIERE COMUNI, CON DUE DICHIARAZIONI COMUNI

	2.162	2.162
TOTALE LEGGE	2.162	2.162

LEGGE N.421 DEL 1993

ADEGUAMENTO DEL CONTRIBUTO DELLO STATO ALLA STAZIONE ZOOLOGICA "ANTONIO DOHRN" DI NAPOLI

SEGUE : ALLEGATO D/2

COMPETENZA	CASSA
(MILIONI DI LIRE)	

10.000	10.000
--------	--------

TOTALE LEGGE	10.000	10.000
--------------	--------	--------

LEGGE N.423 DEL 1993

PROROGA DEI TERMINI DI DURATA IN CARICA DEGLI AMMINISTRATORI DELLE UNITA' SANITARIE LOCALI, NONCHE' NORME PER LE ATTESTAZIONI DA PARTE DELLE UNITA' SANITARIE LOCALI DELLA CONDIZIONE DI HANDICAPPATO IN ORDINE ALL'ISTRUZIONE SCOLASTICA E PER LA CONCESSIONE DI UN CONTRIBUTO COMPENSATIVO ALL'UNIONE ITALIANA CIECHI

30.000	0
--------	---

TOTALE LEGGE	30.000	0
--------------	--------	---

LEGGE N.433 DEL 1993

RIVALUTAZIONE DEL SUSSIDIO A FAVORE DEGLI HANSENIANI E LORO FAMILIARI

687	687
-----	-----

TOTALE LEGGE	687	687
--------------	-----	-----

LEGGE N.445 DEL 1993

DISPOSIZIONI PER L'ASSESTAMENTO DEL BILANCIO DELLO STATO E DEI BILANCI DELLE AZIENDE AUTONOME PER L'ANNO FINANZIARIO 1993

2.486.913	12.646.503
-----------	------------

TOTALE LEGGE	2.486.913	12.646.503
--------------	-----------	------------

DECRETO LEGGE N.3 DEL 1993

DISPOSIZIONI URGENTI CONCERNENTI L'INCREMENTO DELL'ORGANICO DEL CORPO DI POLIZIA PENITENZIARIA, IL TRATTAMENTO DI PERSONE DETENUTE AFFETTE DA INFEZIONE DA HIV, LE MODIFICHE AL TESTO UNICO DELLE LEGGI

SEGUE : ALLEGATO D/2

	COMPETENZA	CASSA
	(MILIONI DI LIRE)	
IN MATERIA DI STUPEFACENTI E LE NORME PER L'ATTIVAZIONE DI NUOVI UFFICI GIUDIZIARI	-50.000	-50.000
TOTALE LEGGE	-50.000	-50.000
DECRETO LEGGE N.8 DEL 1993		
DISPOSIZIONI URGENTI IN MATERIA DI FINANZA DERIVATA E DI CONTABILITA' PUBBLICA	18.000	18.000
TOTALE LEGGE	18.000	18.000
DECRETO LEGGE N.9 DEL 1993		
DISPOSIZIONI URGENTI IN MATERIA SANITARIA E SOCIO-ASSISTENZIALE	5.000	5.000
TOTALE LEGGE	5.000	5.000
DECRETO LEGGE N.46 DEL 1993		
ELARGIZIONE A FAVORE DEI CITTADINI VITTIME DI INCIDENTI OCCORSI DURANTE ATTIVITA' OPERATIVE ED ADDESTRATIVE DELLE FORZE ARMATE	100	100
TOTALE LEGGE	100	100
DECRETO LEGGE N.78 DEL 1993		
MISURE URGENTI PER LO SVILUPPO DELLE ESPORTAZIONI	70.000	70.000
TOTALE LEGGE	70.000	70.000

SEGUE : ALLEGATO D/2

		COMPETENZA	CASSA
		(MILIONI DI LIRE)	
DECRETO LEGGE N.82 DEL 1993			
MISURE URGENTI PER IL SETTORE DELL'AUTOTRASPORTO DI COSE PERCONTO DI TERZI			
ARTICOLO	015	30.000	30.000
TOTALE LEGGE		30.000	30.000
DECRETO LEGGE N.130 DEL 1993			
DISPOSIZIONI URGENTI IN MATERIA DI DIFFERIMENTO DI TERMINI PREVISTI DA DISPOSIZIONI LEGISLATIVE			
		1.930	1.930
TOTALE LEGGE		1.930	1.930
DECRETO LEGGE N.148 DEL 1993			
INTERVENTI URGENTI A SOSTEGNO DELL'OCCUPAZIONE			
		150.000	150.000
TOTALE LEGGE		150.000	150.000
DECRETO LEGGE N.149 DEL 1993			
INTERVENTI URGENTI IN FAVORE DELL'ECONOMIA			
		550.000	550.000
TOTALE LEGGE		550.000	550.000
DECRETO LEGGE N.155 DEL 1993			
MISURE URGENTI PER LA FINANZA PUBBLICA			
		-564.700	-564.200
TOTALE LEGGE		-564.700	-564.200

SEGUE : ALLEGATO D/2

	COMPETENZA	CASSA
	(MILIONI DI LIRE)	
DECRETO LEGGE N.179 DEL 1993		
MISURE URGENTI IN MATERIA DI PARTECIPAZIONE ALLA SPESA SANITARIA, DI FORMAZIONE DEI MEDICI, DI FARMACOVIGILANZA E DI EDILIZIA SANITARIA		
	100.000	100.000
TOTALE LEGGE	100.000	100.000
DECRETO LEGGE N.241 DEL 1993		
INTERVENTI URGENTI PER IL SISTEMA INFORMATIVO, PER LE STRUTTURE, PER LE ATTREZZATURE E PER I SERVIZI DELL'AMMINISTRAZIONE GIUDIZIARIA		
	30.000	30.000
TOTALE LEGGE	30.000	30.000
DECRETO LEGGE N.355 DEL 1993		
ATTUAZIONE DEL FERMO TEMPORANEO OBBLIGATORIO DELLE UNITA' DAPESCA PER IL 1993		
	78.500	78.500
TOTALE LEGGE	78.500	78.500
DECRETO LEGGE N.525 DEL 1993		
DISPOSIZIONI URGENTI IN MATERIA DI LAVORO PORTUALE		
	22.000	22.000
TOTALE LEGGE	22.000	22.000
DECRETO LEGGE N.556 DEL 1993		
ORGANIZZAZIONE E FINANZIAMENTO DELLA PRESIDENZA ITALIANA DELGRUPPO DEI SETTE PAESI PIU' INDUSTRIALIZZATI, DELL'INIZIATIVA CENTRO-EUROPEA E DELLA CONFERENZA SULLA SICUREZZA E LA COOPERAZIONE IN EUROPA		

SEGUE : ALLEGATO D/2

	COMPETENZA	CASSA
	(MILIONI DI LIRE)	
(CSCE).		
	1.000	0
TOTALE LEGGE	1.000	0
DECRETO LEGGE N.16 DEL 1994		
DISPOSIZIONI URGENTI RELATIVE ALLO SVOLGIMENTO DELLA MISSIONE UMANITARIA IN SOMALIA E IN MOZAMBICO		
	-200.000	-200.000
TOTALE LEGGE	-200.000	-200.000
TOTALE CATEGORIA V	-7.666.539	4.056.732
CATEGORIA VI - INTERESSI		
LEGGE N.468 DEL 1978		
RIFORMA DI ALCUNE NORME DI CONTABILITA' GENERALE DELLO STATO IN MATERIA DI BILANCIO		
ARTICOLO 007	11.966	11.966
TOTALE LEGGE	11.966	11.966
LEGGE DI BILANCIO N.501 DEL 1992		
BILANCIO DI PREVISIONE DELLO STATO PER L'ANNO FINANZIARIO 1993 E BILANCIO PLURIENNALE PER IL TRIENNIO 1993-95		
ARTICOLO 003	-980.330	-692.805
ARTICOLO 027	-3.150	-3.150
TOTALE LEGGE	-983.480	-695.955
LEGGE N.445 DEL 1993		

SEGUE : ALLEGATO D/2

	COMPETENZA	CASSA
	(MILIONI DI LIRE)	
DISPOSIZIONI PER L'ASSESTAMENTO DEL BILANCIO DELLO STATO E DEI BILANCI DELLE AZIENDE AUTONOME PER L'ANNO FINANZIARIO 1993		
	-4.133.600	519.502
TOTALE LEGGE	-4.133.600	519.502
DECRETO LEGGE N.16 DEL 1993		
DISPOSIZIONI IN MATERIA DI IMPOSTE SUI REDDITI, SUI TRASFERIMENTI DI IMMOBILI DI CIVILE ABITAZIONE, DI TERMINI PER LA DEFINIZIONE AGEVOLATA DELLE SITUAZIONI E PENDENZE TRIBUTARIE, PER LA SOPPRESSIONE DELLA RITENUTA SUGLI INTERESSI, PREMI ED ALTRI FRUTTI DERIVANTI DA DEPOSITI E CONTI CORRENTI INTERBANCARI, NONCHE' ALTRE DISPOSIZIONI TRIBUTARIE		
	297.500	297.500
TOTALE LEGGE	297.500	297.500
TOTALE CATEGORIA VI	-4.807.614	133.013
CATEGORIA VII - POSTE CORRETTIVE E COMPENSATIVE DELLE ENTRATE		
REGIO DECRETO N.263 DEL 1928		
DISPOSIZIONI LEGISLATIVE, AMMINISTRATIVE E DI CONTABILITA' DEI CORPI, ISTITUTI E STABILIMENTI MILITARI		
ARTICOLO 020	49	37
TOTALE LEGGE	49	37
LEGGE N.468 DEL 1978		
RIFORMA DI ALCUNE NORME DI CONTABILITA' GENERALE DELLO STATO IN MATERIA DI BILANCIO		

SEGUE : ALLEGATO D/2

		COMPETENZA	CASSA
		(MILIONI DI LIRE)	
ARTICOLO	005	1.803	123
ARTICOLO	007	73.520	88.548
ARTICOLO	017	0	911
TOTALE LEGGE		75.323	89.582
LEGGE DI BILANCIO N.501 DEL 1992			
BILANCIO DI PREVISIONE DELLO STATO PER L'ANNO FINANZIARIO 1993 E BILANCIO PLURIENNALE PER IL TRIENNIO 1993-95			
		-514.932	-514.932
TOTALE LEGGE		-514.932	-514.932
LEGGE N.445 DEL 1993			
DISPOSIZIONI PER L'ASSESTAMENTO DEL BILANCIO DELLO STATO E DEI BILANCI DELLE AZIENDE AUTONOME PER L'ANNO FINANZIARIO 1993			
		1.099.140	1.665.371
TOTALE LEGGE		1.099.140	1.665.371
DECRETO LEGGE N.16 DEL 1993			
DISPOSIZIONI IN MATERIA DI IMPOSTE SUI REDDITI, SUI TRASFERIMENTI DI IMMOBILI DI CIVILE ABITAZIONE, DI TERMINI PER LA DEFINIZIONE AGEVOLATA DELLE SITUAZIONI E PENDENZES TRIBUTARIE, PER LA SOPPRESSIONE DELLA RITENUTA SUGLI INTERESSI, PREMI ED ALTRI FRUTTI DERIVANTI DA DEPOSITI E CONTI CORRENTI INTERBANCARI, NONCHE' ALTRE DISPOSIZIONI TRIBUTARIE			
		12.000.000	12.000.000
TOTALE LEGGE		12.000.000	12.000.000
DECRETO LEGGE N.330 DEL 1993			

SEGUE : ALLEGATO D/2

	COMPETENZA	CASSA
	(MILIONI DI LIRE)	
DISPOSIZIONI URGENTI IN MATERIA DI DIFFERIMENTO DI TERMINI PREVISTI DA DISPOSIZIONI LEGISLATIVE	40.000	40.000
TOTALE LEGGE	40.000	40.000
DECRETO LEGGE N.331 DEL 1993		
ARMONIZZAZIONE DELLE DISPOSIZIONI IM MATERIA DI IMPOSTE SUGLI OLI MINERALI, SU LLE ALCOLE, SULLE BEVANDE ALCOLICHE, SUI TABACCHI LAVORATI E IN MATERIA DI IVA CON QUELLE RECAE DA DIRETTIVE CEE E MODIFICAZIONI CONSEGUENTI A DETTA ARMONI ZZAZIONE, ECC...	-95.000	-95.000
TOTALE LEGGE	-95.000	-95.000
TOTALE CATEGORIA VII	12.604.580	13.185.057

CATEGORIA VIII - AMMORTAMENTI

LEGGE N.445 DEL 1993

DISPOSIZIONI PER L'ASSESTAMENTO DEL BILANCIO
DELLO STATO E DEI BILANCI DELLE AZIENDE
AUTONOME PER L'ANNO FINANZIARIO 1993

	0	431.308
TOTALE LEGGE	0	431.308
TOTALE CATEGORIA VIII	0	431.308

CATEGORIA IX - SOMME NON ATTRIBUIBILI

REGIO DECRETO N.263 DEL 1928

SEGUE : ALLEGATO D/2

		COMPETENZA	CASSA
		(MILIONI DI LIRE)	
DISPOSIZIONI LEGISLATIVE, AMMINISTRATIVE E DI CONTABILITA' DEI CORPI, ISTITUTI E STABILIMENTI MILITARI			
ARTICOLO	020	-62.180	-15.469
	TOTALE LEGGE	-62.180	-15.469
LEGGI N.1001 DEL 1969			
ISTITUZIONE NELLO STATO DI PREVISIONE DELLA SPESA DEL MINISTERO DELL'INTERNO DI UN CAPITOLO CON UN FONDO A DISPOSIZIONE PER SOPPERIRE ALLE EVENTUALI DEFICIENZE DI ALCUNI CAPITOLI RELATIVI ALL'AMMINISTRAZIONE DELLA P.S.			
ARTICOLO	001	-5.500	-5.500
	TOTALE LEGGE	-5.500	-5.500
LEGGI N.385 DEL 1978			
ADEGUAMENTO DELLA DISCIPLINA DEI COMPENSI PER LAVORO STRAORDINARIO AI DIPENDENTI DELLO STATO			
		34	34
	TOTALE LEGGE	34	34
LEGGI N.468 DEL 1978			
RIFORMA DI ALCUNE NORME DI CONTABILITA' GENERALE DELLO STATO IN MATERIA DI BILANCIO			
ARTICOLO	007	-2.058.538	-2.071.497
ARTICOLO	009	-99.270	-74.270
ARTICOLO	017	0	17.512
	TOTALE LEGGE	-2.157.808	-2.128.255
LEGGI N.373 DEL 1980			

SEGUE : ALLEGATO D/2

	COMPETENZA	CASSA
	(MILIONI DI LIRE)	
ULTERIORE PROROGA E RIFINANZIAMENTO DEL FONDO DESTINATO ALLE ESIGENZE DEL TERRITORIO DI TRIESTE, ISTITUITO CON LEGGE COSTITUZIONALE 31 GENNAIO 1963, N.1	-60.000	-60.000
TOTALE LEGGE	-60.000	-60.000
DECRETO PRESID. REPUBBL. N.269 DEL 1987		
NORME RISULTANTI DALLA DISCIPLINA PREVISTA DALL'ACCORDO SINDACALE; PER IL TRIENNIO 85-87; RIGUARDANTI IL COMPARTO DEL PERSONALE DIPENDENTE DALLE AZIENDE E DALLE AMMINISTRAZIONI DELLO STATO AD ORDINAMENTO AUTONOMO.	-4.895	-4.895
TOTALE LEGGE	-4.895	-4.895
DECRETO PRESID. REPUBBL. N.309 DEL 1990		
TESTO UNICO DELLE LEGGI IN MATERIA DI DISCIPLINA DEGLI STUPEFACENTI E SOSTANZE PSICOTROPE, PREVENZIONE, CURA E RIABILITAZIONE DEI RELATIVI STATI DI TOSSICODIPENDENZA.	48.600	48.600
TOTALE LEGGE	48.600	48.600
LEGGE N.225 DEL 1992		
ISTITUZIONE DEL SERVIZIO NAZIONALE DELLA PROTEZIONE CIVILE.	894	894
TOTALE LEGGE	894	894
LEGGE N.390 DEL 1992		
INTERVENTI STRAORDINARI DI CARATTERE UMANITARIO A FAVORE DEGLI SFOLLATI DELLE		

SEGUE : ALLEGATO D/2

	COMPETENZA	CASSA
	(MILIONI DI LIRE)	
REPUBBLICHE SORTE NEI TERRITORI DELLA EX JUGOSLAVIA, NONCHE' MISURE URGENTI IN MATERIA DI RAPPORTI INTERNAZIONALI E DI ITALIANI ALL'ESTERO	0	-50.989
TOTALE LEGGE	0	-50.989
LEGGI N. 421 DEL 1992		
DELEGA AL GOVERNO PER LA RAZIONALIZZAZIONE E LA REVISIONE DELLE DISCIPLINE IN MATERIA DI SANITA', DI PUBBLICO IMPIEGO, DI PREVIDENZA E DI FINANZA TERRITORIALE	-15.433.000	-15.438.360
TOTALE LEGGE	-15.433.000	-15.438.360
LEGGI N. 438 DEL 1992		
CONVERSIONE, CON MODIFICAZIONI DEL DL 19/9/92, N. 384, RECANTE MISURE URGENTI IN MATERIA DI PREVIDENZA	-643.543	-643.543
TOTALE LEGGE	-643.543	-643.543
DECRETI LEGGE N. 485 DEL 1992		
CONTRIBUTO STRAORDINARIO PER LA PARZIALE COPERTURA DEI DISAVANZI DELLE AZIENDE DI TRASPORTO PUBBLICO LOCALE	-12.000	-12.000
TOTALE LEGGE	-12.000	-12.000
LEGGI DI BILANCIO N. 501 DEL 1992		
BILANCIO DI PREVISIONE DELLO STATO PER L'ANNO FINANZIARIO 1993 E BILANCIO PLURIENNALE PER IL TRIENNIO 1993-95		

SEGUE : ALLEGATO D/2

		COMPETENZA	CASSA
		(MILIONI DI LIRE)	
		-925.909	-905.427
ARTICOLO	002	-48.452	-48.252
ARTICOLO	003	-1.107.252	-1.107.252
ARTICOLO	004	-4.000	-4.000
ARTICOLO	027	1.401	1.401
TOTALE LEGGE		-2.084.212	-2.063.530

LEGGE N.32 DEL 1993

CONTRIBUTO STRAORDINARIO PER LA PARZIALE
COPERTURA DEI DISAVANZI DELLE AZIENDE DI
TRASPORTO PUBBLICO LOCALE

	-245.000	-245.000
TOTALE LEGGE	-245.000	-245.000

LEGGE N.59 DEL 1993

CONVERSIONE, CON MODIFICAZIONI DEL DL
12/1/93, N. 2, RECANTE MODIFICHE ED
INTEGRAZIONI ALLA LEGGE 7 FEBBRAIO 1992, N.
150, IN MATERIA DI COMMERCIO E DETENZIONE DI
ESEMPLARI DI FAUNA E FLORA MINACCIATI DI
ESTINZIONE

	-1.300	-1.300
TOTALE LEGGE	-1.300	-1.300

LEGGE N.68 DEL 1993

CONVERSIONE, CON MODIFICAZIONI DEL DL
18/1/93, N. 8, RECANTE DISPOSIZIONI URGENTI
IN MATERIA DI FINANZA DERIVATA E DI
CONTABILITA' PUBBLICA

	-9.000	-9.000
TOTALE LEGGE	-9.000	-9.000

SEGUE : ALLEGATO D/2

COMPETENZA	CASSA
(MILIONI DI LIRE)	

LEGGE N.75 DEL 1993

CONVERSIONE, CON MODIFICAZIONI DEL DL 23/1/93, N. 16, RECANTE DISPOSIZIONI IN MATERIA DI IMPOSTE SUI REDDITI, SUI TRASFERIMENTI DI IMMOBILI DI CIVILE ABITAZIONE, DI TERMINI PER LA DEFINIZIONE AGEVOLATA DELLE SITUAZIONI E PENDENZE TRIBUTARIE, PER LA SOPPRESSIONE DELLA RITENUTA SUGLI INTERESSI, PREMI ED ALTRI FRUTTI DERIVANTI DA DEPOSITI E CONTI CORRENTI INTERBANCARI, NONCHE' ALTRE DISPOSIZIONI TRIBUTARIE

-3.117 -3.117

TOTALE LEGGE

-3.117 -3.117

LEGGE N.86 DEL 1993

CONCESSIONE DI UN CONTRIBUTO A FAVORE DEL SERVIZIO SOCIALE INTERNAZIONALE

-1.500 -1.500

TOTALE LEGGE

-1.500 -1.500

LEGGE N.99 DEL 1993

RATIFICA ED ESECUZIONE DELLA CONVENZIONE RELATIVA ALL'ELIMINAZIONE DELLE DOPPIE IMPOSIZIONI IN CASO DI RETTIFICA DEGLI UTILI DI IMPRESE ASSOCIATE, CON ATTO FINALE E DICHIARAZIONI, FATTA A BRUXELLES IL 23 LUGLIO 1990

-100 -100

TOTALE LEGGE

-100 -100

LEGGE N.114 DEL 1993

DISPOSIZIONI PER LA PIENA ATTUAZIONE DELL'INSEGNAMENTO DELL'LINGUA STRANIERA NELLA SCUOLA ELEMENTARE

-2.315 -2.315

SEGUE : ALLEGATO D/2

	COMPETENZA	CASSA
	(MILIONI DI LIRE)	
TOTALE LEGGE	-2.315	-2.315
LEGGE N.126 DEL 1993		
MODIFICHE ALLA LEGGE 10 APRILE 1991, N. 121, RECANTE AUTORIZZAZIONE AL GOVERNO PER L'EMANAZIONE DI UN TESTO UNICO DELLE LEGGI CONCERNENTI L'ISTRUZIONE, RELATIVE ALLE SCUOLE DI OGNI ORDINE E GRADO		
	-150	-150
TOTALE LEGGE	-150	-150
LEGGE N.191 DEL 1993		
CONVERSIONE, CON MODIFICAZIONI DEL DL 19/4/93, N. 113, RECANTE INTERVENTI FINANZIARI A FAVORE DELLE CAMERE DI COMMERCIO, INDUSTRIA, ARTIGIANATO E AGRICOLTURA		
	-110.560	-110.560
TOTALE LEGGE	-110.560	-110.560
LEGGE N.231 DEL 1993		
DISPOSIZIONI URGENTI CONCERNENTI L'ORGANICO DEL CORPO DI POLIZIA PENITENZIARIA		
	-36.630	-36.630
TOTALE LEGGE	-36.630	-36.630
LEGGE N.236 DEL 1993		
CONVERSIONE, CON MODIFICAZIONI DEL DL 20/5/93, N. 148, RECANTE INTERVENTI URGENTI A SOSTEGNO DELL'OCCUPAZIONE		
	-103.000	-103.000
TOTALE LEGGE	-103.000	-103.000

SEQUE : ALLEGATO D/2

	COMPETENZA	CASSA
	(MILIONI DI LIRE)	
LEGGE N.237 DEL 1993		
CONVERSIONE, CON MODIFICAZIONI DEL DL 20/5/93, N. 149, RECANTE INTERVENTI URGENTI IN FAVORE DELL'ECONOMIA		
	-30.000	-30.000
TOTALE LEGGE	-30.000	-30.000
LEGGE N.249 DEL 1993		
CELEBRAZIONE NAZIONALE DEL CINQUANTENNALE DELLA RESISTENZA E DELLA GUERRA DI LIBERAZIONE		
	-5.000	-5.000
TOTALE LEGGE	-5.000	-5.000
LEGGE N.254 DEL 1993		
DISPOSIZIONI URGENTI PER L'AUMENTO DELL'ORGANICO DEL CORPO DI POLIZIA PENITENZIARIA E PER LA COPERTURA DI POSTI VACANTI		
	-22.870	-22.870
TOTALE LEGGE	-22.870	-22.870
LEGGE N.261 DEL 1993		
PARTECIPAZIONE DELL'ITALIA ALL'EMBARGO SUL DANUBIO NEI CONFRONTI DEI PAESI DELLA EX JUGOSLAVIA		
	-7.892	-7.892
TOTALE LEGGE	-7.892	-7.892
LEGGE N.293 DEL 1993		
INTERVENTI IN FAVORE DEI DIPENDENTI DALLE IMPRESE DI SPEDIZIONE INTERNAZIONALE, DAI MAGAZZINI GENERALI E DAGLI SPEDIZIONIERI DOGANALI		

SEGUE : ALLEGATO D/2

	COMPETENZA	CASSA
	(MILIONI DI LIRE)	
	-39.000	-39.000
TOTALE LEGGE	-39.000	-39.000
LEGGE N.294 DEL 1993		
ADEMPIMENTI FINANZIARI PER L'ATTUAZIONE DEL REGOLAMENTO CEE N. 880/92 SUL MARCHIO DI QUALITA' ECOLOGICA - ECOLABEL		
	-1.000	-1.000
TOTALE LEGGE	-1.000	-1.000
LEGGE N.302 DEL 1993		
RATIFICA ED ESECUZIONE DELL'ACCORDO SUL BREVETTO COMUNITARIO, DELLA CONVENZIONE SUL BREVETTO EUROPEO PER IL MERCATO COMUNE E RELATIVO REGOLAMENTO DI ESECUZIONE, CON QUATTRO PROTOCOLLI, ANNESSI, DICHIARAZIONI, ATTO FINALE, FATTO A LUSSEMBURGO IL 15 DICEMBRE 1989		
	-123	-123
TOTALE LEGGE	-123	-123
LEGGE N.315 DEL 1993		
INTERVENTI PER L'INTERSCAMBIO DI PUBBLICAZIONI SCIENTIFICHE E DIDATTICHE CON L'ESTERO		
	-600	-600
TOTALE LEGGE	-600	-600
LEGGE N.316 DEL 1993		
PROROGA DEL CONTRIBUTO A FAVORE DEL CENTRO NAZIONALE DI PREVENZIONE E DIFESA SOCIALE DI MILANO		
	-120	-120

SEGUE : ALLEGATO D/2

	COMPETENZA	CASSA
	(MILIONI DI LIRE)	
TOTALE LEGGE	-120	-120
LEGGI N. 319 DEL 1993		
NORME A SOSTEGNO DEL ROSSINI OPERA FESTIVAL		
	-3.000	-3.000
TOTALE LEGGE	-3.000	-3.000
LEGGI N. 320 DEL 1993		
AUMENTO DEL CONTRIBUTO ANNUO PREVISTO DALLA LEGGI 2 DICEMBRE 1980, N. 803, A FAVORE DELLE BIBLIOTECHE STATALI ANNESSE AGLI STABILIMENTI ECCLESIASTICI E NORME PER L'ASSEGNAZIONE ATALI BIBLIOTECHE DI PERSONALE DIPENDENTE DEL MINISTERO PER I BENI CULTURALI		
	-656	-656
TOTALE LEGGE	-656	-656
LEGGI N. 337 DEL 1993		
RATIFICA ED ESECUZIONE DELL' ACCORDO QUADRO DI COOPERAZIONE ECONOMICA, INDUSTRIALE, SCIENTIFICO TECNOLOGICA, TECNICA E CULTURALE TRA LA REPUBBLICA ITALIANA E LA REPUBBLICA DEL CILE, FATTO A SANTIAGO DEL CILE L'8 NOVEMBRE 1990		
	-33	-33
TOTALE LEGGE	-33	-33
LEGGI N. 340 DEL 1993		
RATIFICA ED ESECUZIONE DELLA CONVENZIONE SUL CONTROLLO DEI MOVIMENTI TRANSFRONTALIERI DI SCORIE TOSSICHE E DELLA LORO ELIMINAZIONE, CON ANNESSI, RELATIVO ATTO FINALE E RISOLUZIONI, FATTA A BASILEA IL 22 MARZO 1989		

SEGUE : ALLEGATO D/2

	COMPETENZA	CASSA
	(MILIONI DI LIRE)	
	-178	-178
TOTALE LEGGE	-178	-178
LEGGI N. 386 DEL 1993		
RATIFICA ED ESECUZIONE DELL'ACCORDO CHE ISTITUISCE UN'ASSOCIAZIONE TRA LE COMUNITA' EUROPEE ED I LORO STATI MEMBRI, DA UNA PARTE, E LA REPUBBLICA DI POLONIA, DALL'ALTRA, FIRMATO A BRUXELLES IL 16 DICEMBRE 1991, CON ALLEGATI E PROTOCOLLI, ATTO FINALE E RELATIVI ALLEGATI		
	-7	-7
TOTALE LEGGE	-7	-7
LEGGI N. 387 DEL 1993		
RATIFICA ED ESECUZIONE DELL' ACCORDO CHE ISTITUISCE UN'ASSOCIAZIONE TRA LE COMUNITA' EUROPEE ED I LORO STATI MEMBRI, DA UNA PARTE, E LA REPUBBLICA DI UNGHERIA, DALL'ALTRA, FIRMATO A BRUXELLES IL 16 DICEMBRE 1991, CON ALLEGATI E PROTOCOLLI, ATTO FINALE E RELATIVI ALLEGATI		
	-7	-7
TOTALE LEGGE	-7	-7
LEGGI N. 388 DEL 1993		
RATIFICA ED ESECUZIONE DEL PROTOCOLLO DI ADESIONE DEL GOVERNO DELLA REPUBBLICA ITALIANA ALL'ACCORDO DI SCHENGEN DEL 14 GIUGNO 1985 TRA I GOVERNI DEGLI STATI DELL'UNIONE ECONOMICA DEL BENELUX, DELLA REPUBBLICA FEDERALE DI GERMANIA E DELLA REPUBBLICA FRANCESE RELATIVO ALL'ELIMINAZIONE GRADUALE DEI CONTROLLI ALLE FRONTIERE COMUNI, CON DUE DICHIARAZIONI COMUNI		
	-26.500	-26.500

SEGUE : ALLEGATO D/2

	COMPETENZA	CASSA
	(MILIONI DI LIRE)	
TOTALE LEGGE	-26.500	-26.500
LEGGI N. 421 DEL 1993		
ADEGUAMENTO DEL CONTRIBUTO DELLO STATO ALLA STAZIONE ZOOLOGICA "ANTONIO DOHRN" DI NAPOLI		
	-10.000	-10.000
TOTALE LEGGE	-10.000	-10.000
LEGGI N. 423 DEL 1993		
PROROGA DEI TERMINI DI DURATA IN CARICA DEGLI AMMINISTRATORI DELLE UNITA' SANITARIE LOCALI, NONCHE' NORME PER LE ATTESTAZIONI DA PARTE DELLE UNITA' SANITARIE LOCALI DELLA CONDIZIONE DI HANDICAPPATO IN ORDINE ALL'ISTRUZIONE SCOLASTICA E PER LA CONCESSIONE DI UN CONTRIBUTO COMPENSATIVO ALL'UNIONE ITALIANA CIECHI		
	-30.000	0
TOTALE LEGGE	-30.000	0
LEGGI N. 433 DEL 1993		
RIVALUTAZIONE DEL SUSSIDIO A FAVORE DEGLI HANSENIANI E LORO FAMILIARI		
	-687	-687
TOTALE LEGGE	-687	-687
LEGGI N. 445 DEL 1993		
DISPOSIZIONI PER L'ASSESTAMENTO DEL BILANCIO DELLO STATO E DEI BILANCI DELLE AZIENDE AUTONOME PER L'ANNO FINANZIARIO 1993		
	-38.562	624.870
TOTALE LEGGE	-38.562	624.870

SEGUE : ALLEGATO D/2

	COMPETENZA	CASSA
	(MILIONI DI LIRE)	
LEGGE N.508 DEL 1993		
AUTORIZZAZIONE DI SPESA PER IL FUNZIONAMENTO DEL COMITATO NAZIONALE PER LA BIOETICA		
	-500	-500
TOTALE LEGGE	-500	-500
DECRETO LEGGE N.3 DEL 1993		
DISPOSIZIONI URGENTI CONCERNENTI L'INCREMENTO DELL'ORGANICO DEL CORPO DI POLIZIA PENITENZIARIA, IL TRATTAMENTO DI PERSONE DETENUTE AFFETTE DA INFEZIONE DA HIV, LE MODIFICHE AL TESTO UNICO DELLE LEGGI IN MATERIA DI STUPEFACENTI E LE NORME PER L'ATTIVAZIONE DI NUOVI UFFICI GIUDIZIARI		
	36.376	36.376
TOTALE LEGGE	36.376	36.376
DECRETO LEGGE N.8 DEL 1993		
DISPOSIZIONI URGENTI IN MATERIA DI FINANZA DERIVATA E DI CONTABILITA' PUBBLICA		
	-18.000	-18.000
TOTALE LEGGE	-18.000	-18.000
DECRETO LEGGE N.9 DEL 1993		
DISPOSIZIONI URGENTI IN MATERIA SANITARIA E SOCIO-ASSISTENZIALE		
	-5.000	-5.000
TOTALE LEGGE	-5.000	-5.000
DECRETO LEGGE N.16 DEL 1993		
DISPOSIZIONI IN MATERIA DI IMPOSTE SUI REDDITI, SUI TRASFERIMENTI DI IMMOBILI DI CIVILE ABITAZIONE, DI TERMINI PER LA		

SEQUE 1 ALLEGATO D/2

	COMPETENZA	CASSA
	(MILIONI DI LIRE)	
DEFINIZIONE AGEVOLATA DELLE SITUAZIONI E PENDENZE TRIBUTARIE, PER LA SOPPRESSIONE DELLA RITENUTA SUGLI INTERESSI, PREMI ED ALTRI FRUTTI DERIVANTI DA DEPOSITI E CONTI CORRENTI INTERBANCARI, NONCHE' ALTRE DISPOSIZIONI TRIBUTARIE	-7.761.000	-7.761.000
TOTALE LEGGE	-7.761.000	-7.761.000
DECRETO LEGGE N.46 DEL 1993		
ELARGIZIONE A FAVORE DEI CITTADINI VITTIME DI INCIDENTI OCCORSI DURANTE ATTIVITA' OPERATIVE ED ADDESTRATIVE DELLE FORZE ARMATE	-100	-100
TOTALE LEGGE	-100	-100
DECRETO LEGGE N.48 DEL 1993		
DISPOSIZIONI URGENTI IN MATERIA DI DIFFERIMENTO DI TERMINI PREVISTI DA DISPOSIZIONI LEGISLATIVE	-100	-100
TOTALE LEGGE	-100	-100
DECRETO LEGGE N.78 DEL 1993		
MISURE URGENTI PER LO SVILUPPO DELLE ESPORTAZIONI	-100.000	-100.000
TOTALE LEGGE	-100.000	-100.000
DECRETO LEGGE N.82 DEL 1993		
MISURE URGENTI PER IL SETTORE DELL'AUTOTRASPORTO DI COSE PERCONTO DI TERZI		

SEGUE : ALLEGATO D/2

		COMPETENZA	CASSA
		(MILIONI DI LIRE)	
ARTICOLO	015	-370.000	-370.000
TOTALE LEGGE		-370.000	-370.000
DECRETO LEGGE N.108 DEL 1993			
MISURE URGENTI PER L'ORGANIZZAZIONE ED IL FINANZIAMENTO DELLA RIUNIONE DEL CONSIGLIO DEI MINISTRI DEGLI AFFARI ESTERI DELLA CONFERENZA SULLA SICUREZZA E LA COOPERAZIONE INEUROPA (CSCE) PER IL PERIODO DI PRESIDENZA ITALIANA			
		-4.950	-4.950
TOTALE LEGGE		-4.950	-4.950
DECRETO LEGGE N.130 DEL 1993			
DISPOSIZIONI URGENTI IN MATERIA DI DIFFERIMENTO DI TERMINI PREVISTI DA DISPOSIZIONI LEGISLATIVE			
		-1.930	-1.930
TOTALE LEGGE		-1.930	-1.930
DECRETO LEGGE N.143 DEL 1993			
DISPOSIZIONI IN MATERIA DI LEGITTIMITA' DELL'AZIONE AMMINISTRATIVA			
		-4.160	-4.160
TOTALE LEGGE		-4.160	-4.160
DECRETO LEGGE N.148 DEL 1993			
INTERVENTI URGENTI A SOSTEGNO DELL'OCCUPAZIONE			
		-125.000	-125.000
TOTALE LEGGE		-125.000	-125.000

SEGUE : ALLEGATO D/2

	COMPETENZA	CASSA
	(MILIONI DI LIRE)	
DECRETO LEGGE N.149 DEL 1993		
INTERVENTI URGENTI IN FAVORE DELL'ECONOMIA		
	-650.000	-650.000
TOTALE LEGGE	-650.000	-650.000
DECRETO LEGGE N.155 DEL 1993		
MISURE URGENTI PER LA FINANZA PUBBLICA		
	-295.014	-295.014
TOTALE LEGGE	-295.014	-295.014
DECRETO LEGGE N.241 DEL 1993		
INTERVENTI URGENTI PER IL SISTEMA INFORMATIVO, PER LE STRUTTURE, PER LE ATTREZZATURE E PER I SERVIZI DELL'AMMINISTRAZIONE GIUDIZIARIA		
	-76.381	-76.381
TOTALE LEGGE	-76.381	-76.381
DECRETO LEGGE N.309 DEL 1993		
MISURE URGENTI IN MATERRIA DI DIGHE		
	-370	-370
TOTALE LEGGE	-370	-370
DECRETO LEGGE N.441 DEL 1993		
DISPOSIZIONI URGENTI PER L'ORGANIZZAZIONE DELLA PRIMA FASE DELLA PRESIDENZA ITALIANA DELLA CONFERENZA SULLA SICUREZZA E LA COOPERAZIONE IN EUROPA (CSCE)		
	-226	-226
TOTALE LEGGE	-226	-226

SEGUE : ALLEGATO D/2

	COMPETENZA	CASSA
	(MILIONI DI LIRE)	
DECRETO LEGGE N.504 DEL 1993		
DISPOSIZIONI URGENTI A FAVORE DELLE ZONE COLPITE DA FENOMENI ALLUVIONALI NEI MESI DI SETTEMBRE, OTTOBRE E NOVEMBRE 1993		
	-50.000	-50.000
TOTALE LEGGE	-50.000	-50.000
DECRETO LEGGE N.522 DEL 1993		
ISTITUZIONE DI UN UFFICIO SPECIALE PRESSO IL MINISTERO DI GRAZIA E GIUSTIZIA PER LA GESTIONE E LE MANUTENZIONE DEGLI UFFICI GIUDIZIARI DELLA CITTA' DI NAPOLI		
	-1.000	0
TOTALE LEGGE	-1.000	0
DECRETO LEGGE N.524 DEL 1993		
MISURE URGENTI IN MATERIA DI DIGHE		
	-300	-300
TOTALE LEGGE	-300	-300
DECRETO LEGGE N.525 DEL 1993		
DISPOSIZIONI URGENTI IN MATERIA DI LAVORO PORTUALE		
	-22.000	-22.000
TOTALE LEGGE	-22.000	-22.000
DECRETO LEGGE N.556 DEL 1993		
ORGANIZZAZIONE E FINANZIAMENTO DELLA PRESIDENZA ITALIANA DEL GRUPPO DEI SETTE PAESI PIU' INDUSTRIALIZZATI, DELL'INIZIATIVA CENTRO-EUROPEA E DELLA CONFERENZA SULLA SICUREZZA E LA COOPERAZIONE IN EUROPA (CSCE).		

SEQUE : ALLEGATO D/2

	COMPETENZA	CASSA
	(MILIONI DI LIRE)	
	-7.050	0
TOTALE LEGGE	-7.050	0
DECRETO LEGISLATIVO N.29 DEL 1993		
RAZIONALIZZAZIONE DELLA ORGANIZZAZIONE DELLE AMMINISTRAZIONI PUBBLICHE E REVISIONE DELLA DISCIPLINA IN MATERIA DI PUBBLICO IMPIEGO, A NORMA DELL'ARTICOLO 2 DELLA LEGGE 23 OTTOBRE 1992, N. 421.		
	-1.500	-1.500
TOTALE LEGGE	-1.500	-1.500
DECRETO LEGISLATIVO N.39 DEL 1993		
NORME IN MATERIA DI SISTEMI INFORMATIVI AUTOMATIZZATI DELLE AMMINISTRAZIONI PUBBLICHE, A NORMA DELL'ARTICOLO 2, COMMA 1, LETTERA MM), DELLA LEGGE 23 OTTOBRE 1992, N. 421.		
	-2.500	-2.500
TOTALE LEGGE	-2.500	-2.500
DECRETO LEGGE N.16 DEL 1994		
DISPOSIZIONI URGENTI RELATIVE ALLO SVOLGIMENTO DELLA MISSIONE UMANITARIA IN SOMALIA E IN MOZAMBICO		
	-75.000	-75.000
TOTALE LEGGE	-75.000	-75.000
TOTALE CATEGORIA IX	-30.678.220	-29.936.142
TOTALE TITOLO I	-24.973.172	1.631.666
TITOLO II - SPESE IN CONTO CAPITALE		

SEGUE : ALLEGATO D/2

COMPETENZA	CASSA
(MILIONI DI LIRE)	

CATEGORIA X - BENI ED OPERE IMMOBILIARI A
CARICO DIRETTO DELLO STATO

LEGGE N.468 DEL 1978

RIFORMA DI ALCUNE NORME DI CONTABILITA'
GENERALE DELLO STATO IN MATERIA DI BILANCIO

ARTICOLO	005	55.746	44.671
ARTICOLO	007	86	86
ARTICOLO	008	417.393	417.393
ARTICOLO	009	10.000	10.000
ARTICOLO	017	68.706	105.996
	TOTALE LEGGE	551.931	578.146

LEGGE N.373 DEL 1980

ULTERIORE PROROGA E RIFINANZIAMENTO DEL
FONDO DESTINATO ALLE ESIGENZE DEL TERRITORIO
DI TRIESTE, ISTITUITO CON LEGGE
COSTITUZIONALE 31 GENNAIO 1963, N.1

		30.925	30.925
	TOTALE LEGGE	30.925	30.925

LEGGE FINANZIARIA N.730 DEL 1983

DISPOSIZIONI PER LA FORMAZIONE DEL BILANCIO
ANNUALE E PLURIENNALE DELLO STATO (LEGGE
FINANZIARIA 1984)

		9.995	9.995
	TOTALE LEGGE	9.995	9.995

LEGGE FINANZIARIA N.41 DEL 1986

SEGUE , ALLEGATO D/2

	COMPETENZA	CASSA
	(MILIONI DI LIRE)	
DISPOSIZIONI PER LA FORMAZIONE DEL BILANCIO ANNUALE E PLURIENNALE DELLO STATO (LEGGE FINANZIARIA 1986)		
	3.998	3.998
TOTALE LEGGE	3.998	3.998
LEGGE FINANZIARIA N.67 DEL 1988		
DISPOSIZIONI PER LA FORMAZIONE DEL BILANCIO ANNUALE E PLURIENNALE DELLO STATO (L.F. 88)		
	17.307	17.307
ARTICOLO 017	5.800	5.800
TOTALE LEGGE	23.107	23.107
LEGGE N.201 DEL 1991		
DIFFERIMENTO DELLE DISPOSIZIONI DI CUI ALLA LEGGE 8 NOVEMBRE 1986, N. 752 (LEGGE PLURIENNALE PER L'ATTUAZIONE DI INTERVENTI PROGRAMMATI IN AGRICOLTURA)		
	132.830	102.700
TOTALE LEGGE	132.830	102.700
LEGGE N.225 DEL 1992		
ISTITUZIONE DEL SERVIZIO NAZIONALE DELLA PROTEZIONE CIVILE.		
	24.823	24.823
TOTALE LEGGE	24.823	24.823
LEGGE N.505 DEL 1992		
PROVVIDENZE IN FAVORE DELLE ZONE COLPITE DALLE ECCEZIONALI AVVERSITA' ATMOSFERICHE VERIFICATE NEL PERIODO DALL'OTTOBRE 1991 AL LUGLIO 1992 E DA ALTRE CALAMITA' NATURALI		

SEGUE : ALLEGATO D/2

		COMPETENZA	CASSA
		(MILIONI DI LIRE)	
		3.000	3.000
TOTALE LEGGE		3.000	3.000
LEGGI DI BILANCIO N.501 DEL 1992			
BILANCIO DI PREVISIONE DELLO STATO PER L'ANNO FINANZIARIO 1993 E BILANCIO PLURIENNALE PER IL TRIENNIO 1993-95			
		800	800
ARTICOLO	002	28.769	34.970
ARTICOLO	003	358.000	358.000
ARTICOLO	005	39.099	39.099
ARTICOLO	027	-3.700	-3.700
TOTALE LEGGE		422.968	429.169
LEGGI N.445 DEL 1993			
DISPOSIZIONI PER L'ASSESTAMENTO DEL BILANCIO DELLO STATO E DEI BILANCI DELLE AZIENDE AUTONOME PER L'ANNO FINANZIARIO 1993			
		27.125	1.163.318
TOTALE LEGGE		27.125	1.163.318
DECRETO LEGGE N.58 DEL 1993			
INTERVENTI URGENTI A SOSTEGNO DELL'ECONOMIA			
		100.000	100.000
TOTALE LEGGE		100.000	100.000
DECRETO LEGGE N.149 DEL 1993			
INTERVENTI URGENTI IN FAVORE DELL'ECONOMIA			
		47.000	47.000

SEGUE : ALLEGATO D/2

	COMPETENZA	CASSA
	(MILIONI DI LIRE)	
TOTALE LEGGE	47.000	47.000
DECRETO LEGGE N.241 DEL 1993		
INTERVENTI URGENTI PER IL SISTEMA INFORMATIVO, PER LE STRUTTURE, PER LE ATTREZZATURE E PER I SERVIZI DELL'AMMINISTRAZIONE GIUDIZIARIA		
	48.000	48.000
TOTALE LEGGE	48.000	48.000
DECRETO LEGGE N.504 DEL 1993		
DISPOSIZIONI URGENTI A FAVORE DELLE ZONE COLPITE DA FENOMENI ALLUVIONALI NEI MESI DI SETTEMBRE, OTTOBRE E NOVEMBRE 1993		
	-14.000	-89.000
TOTALE LEGGE	-14.000	-89.000
TOTALE CATEGORIA X	1.411.702	2.475.181
CATEGORIA XI - BENI MOBILI, MACCHINE ED ATTREZZATURE TECNICO-SCIENTIFICHE A CARICO DIRETTO DELLO STATO		
LEGGI N.468 DEL 1978		
RIFORMA DI ALCUNE NORME DI CONTABILITA' GENERALE DELLO STATO IN MATERIA DI BILANCIO		
ARTICOLO - 005	5.000	5.000
ARTICOLO 008	32.932	32.932
ARTICOLO 017	364	740
TOTALE LEGGE	38.296	38.672
LEGGI FINANZIARIE N.67 DEL 1988		

SEGUE : ALLEGATO D/2

	COMPETENZA	CASSA
	(MILIONI DI LIRE)	
DISPOSIZIONI PER LA FORMAZIONE DEL BILANCIO ANNUALE E PLURIENNALE DELLO STATO (L.F. 88)		
	14.424	14.424
TOTALE LEGGE	14.424	14.424
DECRETO LEGISLATIVO N.502 DEL 1992		
RIORDINO DELLA DISCIPLINA IN MATERIA SANITARIA A NORMA DELL'ARTICOLO 1 DELLA LEGGE 23 OTTOBRE 1992, N. 421		
	53.000	0
TOTALE LEGGE	53.000	0
LEGGE DI BILANCIO N.501 DEL 1992		
BILANCIO DI PREVISIONE DELLO STATO PER L'ANNO FINANZIARIO 1993 E BILANCIO PLURIENNALE PER IL TRIENNIO 1993-95		
ARTICOLO 003	626	0
ARTICOLO 005	759	759
TOTALE LEGGE	1.385	759
LEGGE N.445 DEL 1993		
DISPOSIZIONI PER L'ASSESTAMENTO DEL BILANCIO DELLO STATO E DEI BILANCI DELLE AZIENDE AUTONOME PER L'ANNO FINANZIARIO 1993		
	-1.900	282.197
TOTALE LEGGE	-1.900	282.197
DECRETO LEGGE N.241 DEL 1993		
INTERVENTI URGENTI PER IL SISTEMA INFORMATIVO, PER LE STRUTTURE, PER LE ATTREZZATURE E PER I SERVIZI DELL'AMMINISTRAZIONE GIUDIZIARIA		

SEGUE : ALLEGATO D/2

		COMPETENZA	CASSA
		(MILIONI DI LIRE)	
		52.000	52.000
TOTALE LEGGE		52.000	52.000
TOTALE CATEGORIA XI		157.204	388.052
CATEGORIA XII - TRASFERIMENTI			
LEGGE N.468 DEL 1978			
RIFORMA DI ALCUNE NORME DI CONTABILITA' GENERALE DELLO STATO IN MATERIA DI BILANCIO			
ARTICOLO	005	307.099	306.596
ARTICOLO	007	46.691	46.691
ARTICOLO	008	391.528	391.528
ARTICOLO	017	609.726	489.813
TOTALE LEGGE		1.355.044	1.234.628
LEGGE N.373 DEL 1980			
ULTERIORE PROROGA E RIFINANZIAMENTO DEL FONDO DESTINATO ALLE ESIGENZE DEL TERRITORIO DI TRIESTE, ISTITUITO CON LEGGE COSTITUZIONALE 31 GENNAIO 1963, N.1			
		16.407	16.407
TOTALE LEGGE		16.407	16.407
LEGGE FINANZIARIA N.130 DEL 1983			
DISPOSIZIONI PER LA FORMAZIONE DEL BILANCIO ANNUALE E PLURIENNALE DELLO STATO (LEGGE FINANZIARIA 1983)			
		39.220	39.220
TOTALE LEGGE		39.220	39.220

SEGUE : ALLEGATO D/2

	COMPETENZA	CASSA
	(MILIONI DI LIRE)	
LEGGE FINANZIARIA N.730 DEL 1983		
DISPOSIZIONI PER LA FORMAZIONE DEL BILANCIO ANNUALE E PLURIENNALE DELLO STATO (LEGGE FINANZIARIA 1984)		
	4.997	4.997
TOTALE LEGGE	4.997	4.997
LEGGE FINANZIARIA N.887 DEL 1984		
DISPOSIZIONI PER LA FORMAZIONE DEL BILANCIO ANNUALE E PLURIENNALE DELLO STATO (LEGGE FINANZIARIA 1985).		
	20.490	20.490
TOTALE LEGGE	20.490	20.490
LEGGE FINANZIARIA N.41 DEL 1986		
DISPOSIZIONI PER LA FORMAZIONE DEL BILANCIO ANNUALE E PLURIENNALE DELLO STATO (LEGGE FINANZIARIA 1986)		
	22.489	22.489
TOTALE LEGGE	22.489	22.489
LEGGE N.183 DEL 1987		
COORDINAMENTO DELLE POLITICHE RIGUARDANTI L'APPARTENENZA DELL'ITALIA ALLE COMUNITA' EUROPEE ED ADEGUAMENTO DELL'ORDINAMENTO INTERNO AGLI ATTI NORMATIVI COMUNITARI		
	198.600	198.600
TOTALE LEGGE	198.600	198.600
LEGGE FINANZIARIA N.67 DEL 1988		
DISPOSIZIONI PER LA FORMAZIONE DEL BILANCIO ANNUALE E PLURIENNALE DELLO STATO (L.F. 88)		

SEGUE : ALLEGATO D/2

		COMPETENZA	CASSA
		(MILIONI DI LIRE)	
		55.925	55.925
ARTICOLO	017	-7.100	-7.100
	TOTALE LEGGE	48.825	48.825
LEGGE N.201 DEL 1991			
DIFFERIMENTO DELLE DISPOSIZIONI DI CUI ALLA LEGGE 8 NOVEMBRE 1986, N. 752 (LEGGE PLURIENNALE PER L'ATTUAZIONE DI INTERVENTI PROGRAMMATI IN AGRICOLTURA)			
		1.573.854	1.462.050
	TOTALE LEGGE	1.573.854	1.462.050
LEGGE N.225 DEL 1992			
ISTITUZIONE DEL SERVIZIO NAZIONALE DELLA PROTEZIONE CIVILE.			
		1.296.981	1.296.981
	TOTALE LEGGE	1.296.981	1.296.981
LEGGE N.421 DEL 1992			
DELEGA AL GOVERNO PER LA RAZIONALIZZAZIONE E LA REVISIONE DELLE DISCIPLINE IN MATERIA DI SANITA', DI PUBBLICO IMPIEGO, DI PREVIDENZA E DI FINANZA TERRITORIALE			
		10.715	10.715
	TOTALE LEGGE	10.715	10.715
LEGGE N.505 DEL 1992			
PROVVIDENZE IN FAVORE DELLE ZONE COLPITE DALLE ECCEZIONALI AVVERSITA' ATMOSFERICHE VERIFICATE NEL PERIODO DALL'OTTOBRE 1991 AL LUGLIO 1992 E DA ALTRE CALAMITA' NATURALI			
		88.000	88.000

SEGUE I ALLEGATO D/2

	COMPETENZA	CASSA
	(MILIONI DI LIRE)	
TOTALE LEGGE	88.000	88.000
DECRETO LEGISLATIVO N.502 DEL 1992		
RIORDINO DELLA DISCIPLINA IN MATERIA SANITARIA A NORMA DELL'ARTICOLO 1 DELLA LEGGE 23 OTTOBRE 1992, N. 421		
	-8.000	0
TOTALE LEGGE	-8.000	0
LEGGE DI BILANCIO N.501 DEL 1992		
BILANCIO DI PREVISIONE DELLO STATO PER L'ANNO FINANZIARIO 1993 E BILANCIO PLURIENNALE PER IL TRIENNIO 1993-95		
	-4.208	-4.208
ARTICOLO 002	15.431	284
ARTICOLO 003	6.000	6.000
ARTICOLO 005	130.142	130.142
TOTALE LEGGE	147.365	132.218
LEGGE N.68 DEL 1993		
CONVERSIONE, CON MODIFICAZIONI DEL DL 18/1/93, N. 8, RECANTE DISPOSIZIONI URGENTI IN MATERIA DI FINANZA DERIVATA E DI CONTABILITA' PUBBLICA		
	110.000	110.000
TOTALE LEGGE	110.000	110.000
LEGGE N.191 DEL 1993		
CONVERSIONE, CON MODIFICAZIONI DEL DL 19/4/93, N. 113, RECANTE INTERVENTI FINANZIARI A FAVORE DELLE CAMERE DI COMMERCIO, INDUSTRIA, ARTIGIANATO E AGRICOLTURA		

SEGUE , ALLEGATO D/2

	COMPETENZA	CASSA
	(MILIONI DI LIRE)	
TOTALE LEGGE	2.000	2.000
TOTALE LEGGE	2.000	2.000
LEGGE N.204 DEL 1993		
CONVERSIONE, CON MODIFICAZIONI DEL DL 24/4/93, N. 121, RECANTE INTERVENTI URGENTI A SOSTEGNO DEL SETTORE MINERARIO DELLA SARDEGNA		
TOTALE LEGGE	5.000	5.000
TOTALE LEGGE	5.000	5.000
LEGGE N.236 DEL 1993		
CONVERSIONE, CON MODIFICAZIONI DEL DL 20/5/93, N. 148, RECANTE INTERVENTI URGENTI A SOSTEGNO DELL'OCCUPAZIONE		
TOTALE LEGGE	40.000	40.000
TOTALE LEGGE	40.000	40.000
LEGGE N.237 DEL 1993		
CONVERSIONE, CON MODIFICAZIONI DEL DL 20/5/93, N. 149, RECANTE INTERVENTI URGENTI IN FAVORE DELL'ECONOMIA		
TOTALE LEGGE	130.000	130.000
TOTALE LEGGE	130.000	130.000
LEGGE N.243 DEL 1993		
MISURE URGENTI PER LA FINANZA PUBBLICA		
TOTALE LEGGE	-319.000	-319.000
TOTALE LEGGE	-319.000	-319.000
LEGGE N.250 DEL 1993		

SEGUE : ALLEGATO D/2

	COMPETENZA	CASSA
	(MILIONI DI LIRE)	
CONVERSIONE, CON MODIFICAZIONI DEL DL 25/5/93, N. 158, RECANTE INTERVENTI A FAVORE DELLE AZIENDE AGRICOLE DANNEGGIATE DALL'INFEZIONE DI AFTA EPIZOOTICA	7.500	7.500
TOTALE LEGGE	7.500	7.500
LEGGI N.445 DEL 1993		
DISPOSIZIONI PER L'ASSESTAMENTO DEL BILANCIO DELLO STATO E DEI BILANCI DELLE AZIENDE AUTONOME PER L'ANNO FINANZIARIO 1993	-566.919	8.149.667
TOTALE LEGGE	-566.919	8.149.667
DECRETO LEGGE N.57 DEL 1993		
INTERVENTI URGENTI A SOSTEGNO DELL'OCCUPAZIONE	390.000	390.000
TOTALE LEGGE	390.000	390.000
DECRETO LEGGE N.148 DEL 1993		
INTERVENTI URGENTI A SOSTEGNO DELL'OCCUPAZIONE	-158.000	-158.000
TOTALE LEGGE	-158.000	-158.000
DECRETO LEGGE N.149 DEL 1993		
INTERVENTI URGENTI IN FAVORE DELL'ECONOMIA	451.000	451.000
TOTALE LEGGE	451.000	451.000

SEGUE : ALLEGATO D/2

	COMPETENZA	CASSA
	(MILIONI DI LIRE)	
DECRETO LEGGE N.155 DEL 1993		
MISURE URGENTI PER LA FINANZA PUBBLICA		
	-831.000	-831.000
TOTALE LEGGE	-831.000	-831.000
DECRETO LEGGE N.280 DEL 1993		
DISPOSIZIONI PER L'ACCELERAZIONE DEGLI INVESTIMENTI A SOSTEGNO DELL'CCUPAZIONE E PER LA SEMPLIFICAZIONE DEI PROCEDIMENTI IN MATERIA EDILIZIA		
	36.000	36.000
TOTALE LEGGE	36.000	36.000
DECRETO LEGGE N.399 DEL 1993		
MISURE URGENTI IN MATERIA DI PARCHEGGI E DI TRASPORTI		
	175.000	175.000
TOTALE LEGGE	175.000	175.000
DECRETO LEGGE N.504 DEL 1993		
DISPOSIZIONI URGENTI A FAVORE DELLE ZONE COLPITE DA FENOMENI ALLUVIONALI NEI MESI DI SETTEMBRE, OTTOBRE E NOVEMBRE 1993		
	117.000	192.000
TOTALE LEGGE	117.000	192.000
DECRETO LEGGE N.564 DEL 1993		
PROVVEDIMENTI A FAVORE DELL'INDUSTRIA NAVALMECCANICA E DELL'RICERCA NEL SETTORE NAVALE		
	5.000	0

SEGUE - ALLEGATO D/2

	COMPETENZA	CASSA
	(MILIONI DI LIRE)	
TOTALE LEGGE	5.000	0
TOTALE CATEGORIA XII	4.408.569	12.955.788
CATEGORIA XIII - PARTECIPAZIONI AZIONARIE E CONFERIMENTI		
LEGGE N.468 DEL 1978		
RIFORMA DI ALCUNE NORME DI CONTABILITA' GENERALE DELLO STATO IN MATERIA DI BILANCIO		
ARTICOLO 007	15.489	15.489
TOTALE LEGGE	15.489	15.489
LEGGE N.155 DEL 1992		
PARTECIPAZIONE DELL'ITALIA ALLA NONA RICOSTITUZIONE DELLE RISORSE DELL'ASSOCIAZIONE INTERNAZIONALE PER LO SVILUPPO (IDA)		
	230.000	230.000
TOTALE LEGGE	230.000	230.000
LEGGE N.411 DEL 1993		
PARTECIPAZIONE DELL'ITALIA AL RAIN FOREST TRUST FUND		
	6.500	6.500
TOTALE LEGGE	6.500	6.500
LEGGE N.426 DEL 1993		
PARTECIPAZIONE DELL'ITALIA ALL'AUMENTO GENERALE DEL CAPITALE DELL'INTERNATIONAL FINANCE CORPORATION (IFC)		
	12.000	12.000

SEGUE ALLEGATO D/2

	COMPETENZA	CASSA
	(MILIONI DI LIRE)	
TOTALE LEGGE	12.000	12.000
LEGGI N. 445 DEL 1993		
DISPOSIZIONI PER L'ASSESTAMENTO DEL BILANCIO DELLO STATO E DEI BILANCI DELLE AZIENDE AUTONOME PER L'ANNO FINANZIARIO 1993		
	4.400	37.423
TOTALE LEGGE	4.400	37.423
TOTALE CATEGORIA XIII	268.389	301.412
CATEGORIA XIV - CONCESSIONE DI CREDITI ED ANTICIPAZIONI PER FINALITA' PRODUTTIVE		
LEGGI N. 468 DEL 1978		
RIFORMA DI ALCUNE NORME DI CONTABILITA' GENERALE DELLO STATO IN MATERIA DI BILANCIO		
ARTICOLO 007	100.000	100.000
ARTICOLO 008	40.000	40.000
TOTALE LEGGE	140.000	140.000
LEGGI N. 201 DEL 1991		
DIFFERIMENTO DELLE DISPOSIZIONI DI CUI ALLA LEGGI 8 NOVEMBRE 1986, N. 752 (LEGGI PLURIENNALE PER L'ATTUAZIONE DI INTERVENTI PROGRAMMATI IN AGRICOLTURA)		
	35.000	35.000
TOTALE LEGGE	35.000	35.000
LEGGI N. 445 DEL 1993		
DISPOSIZIONI PER L'ASSESTAMENTO DEL BILANCIO DELLO STATO E DEI BILANCI DELLE AZIENDE AUTONOME PER L'ANNO FINANZIARIO 1993		

SEGUE : ALLEGATO D/2

	COMPETENZA	CASSA
	(MILIONI DI LIRE)	
	0	1.318.078
TOTALE LEGGE	0	1.318.078
DECRETO LEGGE N.78 DEL 1993		
MISURE URGENTI PER LO SVILUPPO DELLE ESPORTAZIONI		
	50.000	50.000
TOTALE LEGGE	50.000	50.000
DECRETO LEGGE N.148 DEL 1993		
INTERVENTI URGENTI A SOSTEGNO DELL'OCCUPAZIONE		
	8.000	8.000
TOTALE LEGGE	8.000	8.000
DECRETO LEGGE N.149 DEL 1993		
INTERVENTI URGENTI IN FAVORE DELL'ECONOMIA		
	-16.000	-16.000
TOTALE LEGGE	-16.000	-16.000
TOTALE CATEGORIA XIV	217.000	1.535.078
CATEGORIA XV - CONCESSIONE DI CREDITI ED ANTICIPAZIONI PER FINALITA' NON PRODUTTIVE		
LEGGE N.468 DEL 1978		
RIFORMA DI ALCUNE NORME DI CONTABILITA' GENERALE DELLO STATO IN MATERIA DI BILANCIO		
ARTICOLO 007	330	330

SEGUE : ALLEGATO D/2

		COMPETENZA	CASSA
		(MILIONI DI LIRE)	
ARTICOLO	009	5.800	5.800
TOTALE LEGGE		6.130	6.130
LEGGE N.225 DEL 1992			
ISTITUZIONE DEL SERVIZIO NAZIONALE DELLA PROTEZIONE CIVILE.			
		52.067	52.067
TOTALE LEGGE		52.067	52.067
LEGGE N.505 DEL 1992			
PROVVIDENZE IN FAVORE DELLE ZONE COLPITE DALLE ECCEZIONALI AVVERSITA' ATMOSFERICHE VERIFICATE NEL PERIODO DALL'OTTOBRE 1991 AL LUGLIO 1992 E DA ALTRE CALAMITA' NATURALI			
		17.000	17.000
TOTALE LEGGE		17.000	17.000
LEGGE DI BILANCIO N.501 DEL 1992			
BILANCIO DI PREVISIONE DELLO STATO PER L'ANNO FINANZIARIO 1993 E BILANCIO PLURIENNALE PER IL TRIENNIO 1993-95			
		6.208	6.208
ARTICOLO	002	44.000	44.000
ARTICOLO	027	25.140	0
TOTALE LEGGE		75.348	50.208
LEGGE N.445 DEL 1993			
DISPOSIZIONI PER L'ASSESTAMENTO DEL BILANCIO DELLO STATO E DEI BILANCI DELLE AZIENDE AUTONOME PER L'ANNO FINANZIARIO 1993			
		0	2.443.952

SEGUE : ALLEGATO D/2

	COMPETENZA	CASSA
	(MILIONI DI LIRE)	
TOTALE LEGGE	0	2.443.952
DECRETO LEGGE N.155 DEL 1993		
MISURE URGENTI PER LA FINANZA PUBBLICA		
	-275.000	-275.000
TOTALE LEGGE	-275.000	-275.000
DECRETO LEGGE N.504 DEL 1993		
DISPOSIZIONI URGENTI A FAVORE DELLE ZONE COLPITE DA FENOMENI ALLUVIONALI NEI MESI DI SETTEMBRE, OTTOBRE E NOVEMBRE 1993		
	100.000	100.000
TOTALE LEGGE	100.000	100.000
TOTALE CATEGORIA XV	-24.455	2.394.357
CATEGORIA XVI - SOMME NON ATTRIBUIBILI		
LEGGE N.468 DEL 1978		
RIFORMA DI ALCUNE NORME DI CONTABILITA' GENERALE DELLO STATO IN MATERIA DI BILANCIO		
ARTICOLO 008	-881.853	-881.853
TOTALE LEGGE	-881.853	-881.853
LEGGE N.201 DEL 1991		
DIFFERIMENTO DELLE DISPOSIZIONI DI CUI ALLA LEGGE 8 NOVEMBRE 1986, N. 752 (LEGGE PLURIENNALE PER L'ATTUAZIONE DI INTERVENTI PROGRAMMATI IN AGRICOLTURA)		
	-1.783.000	-1.628.820
TOTALE LEGGE	-1.783.000	-1.628.820

SEGUE : ALLEGATO D/2

COMPETENZA	CASSA
------------	-------

(MILIONI DI LIRE)

LEGGE N.505 DEL 1992

PROVVIDENZE IN FAVORE DELLE ZONE COLPITE
DALLE ECCEZIONALI AVVERSITA' ATMOSFERICHE
VERIFICATE NEL PERIODO DALL'OTTOBRE 1991
AL LUGLIO 1992 E DA ALTRE CALAMITA' NATURALI

-96.000 -96.000

TOTALE LEGGE

-96.000 -96.000

LEGGE DI BILANCIO N.501 DEL 1992

BILANCIO DI PREVISIONE DELLO STATO PER
L'ANNO FINANZIARIO 1993 E BILANCIO
PLURIENNALE PER IL TRIENNIO 1993-95

ARTICOLO 002 -45.000 -36.000

ARTICOLO 003 -305.000 -305.000

ARTICOLO 005 -200.000 -200.000

TOTALE LEGGE

-550.000 -541.000

LEGGE N.59 DEL 1993

CONVERSIONE, CON MODIFICAZIONI DEL DL
12/1/93, N. 2, RECANTE MODIFICHE ED
INTEGRAZIONI ALLA LEGGE 7 FEBBRAIO 1992, N.
150, IN MATERIA DI COMMERCIO E DETENZIONE DI
ESEMPLARI DI FAUNA E FLORA MINACCIATI DI
ESTINZIONE

-700 -700

TOTALE LEGGE

-700 -700

LEGGE N.68 DEL 1993

CONVERSIONE, CON MODIFICAZIONI DEL DL
18/1/93, N. 8, RECANTE DISPOSIZIONI URGENTI
IN MATERIA DI FINANZA DERIVATA E DI
CONTABILITA' PUBBLICA

SEGUE : ALLEGATO D/2

	COMPETENZA	CASSA
	(MILIONI DI LIRE)	
	-105.000	-105.000
TOTALE LEGGE	-105.000	-105.000
LEGGI N. 204 DEL 1993		
CONVERSIONE, CON MODIFICAZIONI DEL DL 24/4/93, N. 121, RECANTE INTERVENTI URGENTI A SOSTEGNO DEL SETTORE MINERARIO DELLA SARDEGNA		
	-5.000	-5.000
TOTALE LEGGE	-5.000	-5.000
LEGGI N. 236 DEL 1993		
CONVERSIONE, CON MODIFICAZIONI DEL DL 20/5/93, N. 148, RECANTE INTERVENTI URGENTI A SOSTEGNO DELL'OCCUPAZIONE		
	-50.000	-50.000
TOTALE LEGGE	-50.000	-50.000
LEGGI N. 237 DEL 1993		
CONVERSIONE, CON MODIFICAZIONI DEL DL 20/5/93, N. 149, RECANTE INTERVENTI URGENTI IN FAVORE DELL'ECONOMIA		
	-130.000	-130.000
TOTALE LEGGE	-130.000	-130.000
LEGGI N. 411 DEL 1993		
PARTECIPAZIONE DELL'ITALIA AL RAIN FOREST TRUST FUND		
	-6.500	-6.500
TOTALE LEGGE	-6.500	-6.500
LEGGI N. 426 DEL 1993		

SEGUE , ALLEGATO D/2

	COMPETENZA	CASSA
	(MILIONI DI LIRE)	
PARTECIPAZIONE DELL'ITALIA ALL'AUMENTO GENERALE DEL CAPITALE DELL'INTERNATIONAL FINANCE CORPORATION (IFC)	-12.000	-12.000
TOTALE LEGGE	-12.000	-12.000
LEGGI N. 445 DEL 1993		
DISPOSIZIONI PER L'ASSESTAMENTO DEL BILANCIO DELLO STATO E DEI BILANCI DELLE AZIENDE AUTONOME PER L'ANNO FINANZIARIO 1993	300.000	301.831
TOTALE LEGGE	300.000	301.831
LEGGI N. 483 DEL 1993		
DISCIPLINA DEL CONTO INTRATTENUTO DAL TESORO PRESSO LA BANCAD'ITALIA PER IL SERVIZIO DI TESORERIA E MODIFICA DELLA DISCIPLINA DELLA RISERVA OBBLIGATORIA DEGLI ENTI CREDITIZI.	30.670.000	30.670.000
TOTALE LEGGE	30.670.000	30.670.000
DECRETO LEGGE N. 57 DEL 1993		
INTERVENTI URGENTI A SOSTEGNO DELL'OCCUPAZIONE	-390.000	-390.000
TOTALE LEGGE	-390.000	-390.000
DECRETO LEGGE N. 58 DEL 1993		
INTERVENTI URGENTI A SOSTEGNO DELL'ECONOMIA	-100.000	-100.000
TOTALE LEGGE	-100.000	-100.000

SEGUE - ALLEGATO D/2

	COMPETENZA	CASSA
	(MILIONI DI LIRE)	
DECRETO LEGGE N.78 DEL 1993		
MISURE URGENTI PER LO SVILUPPO DELLE ESPORTAZIONI		
	-20.000	-20.000
TOTALE LEGGE	-20.000	-20.000
DECRETO LEGGE N.148 DEL 1993		
INTERVENTI URGENTI A SOSTEGNO DELL'OCCUPAZIONE		
	125.000	125.000
TOTALE LEGGE	125.000	125.000
DECRETO LEGGE N.149 DEL 1993		
INTERVENTI URGENTI IN FAVORE DELL'ECONOMIA		
	-382.000	-382.000
TOTALE LEGGE	-382.000	-382.000
DECRETO LEGGE N.155 DEL 1993		
MISURE URGENTI PER LA FINANZA PUBBLICA		
	-1.037.300	-1.037.300
TOTALE LEGGE	-1.037.300	-1.037.300
DECRETO LEGGE N.241 DEL 1993		
INTERVENTI URGENTI PER IL SISTEMA INFORMATIVO, PER LE STRUTTURE, PER LE ATTREZZATURE E PER I SERVIZI DELL'AMMINISTRAZIONE GIUDIZIARIA		
	-100.000	-100.000
TOTALE LEGGE	-100.000	-100.000

SEQUE : ALLEGATO D/2

	COMPETENZA	CASSA
	(MILIONI DI LIRE)	
DECRETO LEGGE N.280 DEL 1993		
DISPOSIZIONI PER L'ACCELERAZIONE DEGLI INVESTIMENTI A SOSTEGNO DELL'CCUPAZIONE E PER LA SEMPLIFICAZIONE DEI PROCEDIMENTI IN MATERIA EDILIZIA		
	-36.000	-36.000
TOTALE LEGGE	-36.000	-36.000
DECRETO LEGGE N.504 DEL 1993		
DISPOSIZIONI URGENTI A FAVORE DELLE ZONE COLPITE DA FENOMENI ALLUVIONALI NEI MESI DI SETTEMBRE, OTTOBRE E NOVEMBRE 1993		
	-110.000	-110.000
TOTALE LEGGE	-110.000	-110.000
DECRETO LEGGE N.564 DEL 1993		
PROVVEDIMENTI A FAVORE DELL'INDUSTRIA NAVALMECCANICA E DELL'RICERCA NEL SETTORE NAVALE		
	-5.000	0
TOTALE LEGGE	-5.000	0
TOTALE CATEGORIA XVI	25.294.647	25.464.658
TOTALE TITOLO II	31.733.056	45.514.525

TITOLO III - RIMBORSO DI PRESTITI

RIMBORSO DI PRESTITI

LEGGE N.468 DEL 1978

SEGUE : ALLEGATO D/2

	COMPETENZA	CASSA
	(MILIONI DI LIRE)	
RIFORMA DI ALCUNE NORME DI CONTABILITA' GENERALE DELLO STATO IN MATERIA DI BILANCIO		
ARTICOLO 007	2	2
TOTALE LEGGE	2	2
LEGGE N.445 DEL 1993		
DISPOSIZIONI PER L'ASSESTAMENTO DEL BILANCIO DELLO STATO E DEI BILANCI DELLE AZIENDE AUTONOME PER L'ANNO FINANZIARIO 1993		
	-18.140	903.393
TOTALE LEGGE	-18.140	903.393
TOTALE CATEGORIA XX	-18.138	903.395
TOTALE TITOLO III	-18.138	903.395
IN COMPLESSO	6.741.746	48.049.586

ALLEGATO 'E' CLASSIFICAZIONE ECONOMICO-FUNZIONALE DELLE SPESE FINALI DELLO STATO
NELLE PREVISIONI DEFINITIVE DI COMPETENZA 1993 (MILIONI DI LIRE)

TITOLO I SPESE CORRENTI	CAT. I SERVIZI ORGANI COSTITUZ.	CAT. II PERSONALE IN ATTIVITA DI SERVIZIO	CAT. III PERSONALE IN QUIESCENZA	CAT. IV ACQUISTO BENI E SERVIZI	CAT. V TRASFERIM.	CAT. VI INTERESSI	CAT. VII POSTE CORR./COMP. ENTRATE	CAT. VIII AMMORTAM.	CAT. IX SOMME NON ATTRIBUIB.	TOTALE TITOLO I
SEZ. I ADMINISTR. GENERALE	1.649.873	8.767.463	300.095	7.583.905	1.179.155	1.436.301	10.691	-	300.450	21.227.933
SEZ. II DIFESA NAZIONALE	-	9.536.181	1.277.015	9.854.346	273.583	-	91.548	-	28.959	21.059.632
SEZ. III GIUSTIZIA GENERALE	-	4.440.177	35.397	1.541.662	287.725	-	-	-	5.959	6.310.920
SEZ. IV SICUREZZA PUBBLICA	-	10.763.773	760.609	2.102.770	93.655	-	51.500	-	5.000	13.777.507
SEZ. V RELAZIONI INTERNAZ.	-	814.245	127	518.373	6.182.779	-	14.143.068	-	207	21.658.799
SEZ. VI ISTRUZIONE E CULTURA	-	44.915.133	24.142	846.076	1.777.011	-	2.304.141	-	7.831	49.874.334
SEZ. VII UNIVERSITA' E RICERCA	-	5.904.863	16.200	117.673	1.703.012	-	-	-	500	7.742.248
SEZ. VIII EDILIZIA	-	-	-	285.076	329.581	273	-	-	-	614.930
SEZ. IX LAVORO E PREV. SOC.	-	712.521	3.419	187.953	45.213.188	3.118	-	-	536	46.120.735
SEZ. X ASSISTENZA PUBBLICA	-	7.921	-	31.602	18.278.529	-	-	-	-	18.318.052
SEZ. XI IGIERE E SANITA'	-	326.713	8.515	878.757	46.234.392	266	724	-	258	47.649.625
SEZ. XII TRASPORTI E COMUNIC.	-	510.282	11.072	427.193	10.586.514	-	5.939	-	34.299	11.575.299

ALLEGATO 'E' CLASSIFICAZIONE ECONOMICO-FUNZIONALE DELLE SPESE FINALI DELLO STATO
NELLE PREVISIONI DEFINITIVE DI COMPETENZA 1993 (MILIONI DI LIRE)

TITOLO I SPESE CORRENTI	CAT. I SERVIZI ORGANI COSTITUZ.	CAT. II PERSONALE IN ATTIVITA DI SERVIZIO	CAT. III PERSONALE IN QUIESCENZA	CAT. IV ACQUISTO BENI E SERVIZI	CAT. V TRASFERIM.	CAT. VI INTERESSI	CAT. VII CORR. COMP. ENTRATE	CAT. VIII AMMORTAM.	CAT. IX SOMME NON ATTRIBUIB.	TOTALE TITOLO I
SEZ. XIII AGRICOLTURA E ALIMENT.	-	538.133	66.978	57.686	1.287.138	1.180	10	-	496	1.951.621
SEZ. XIV INDUSTRIA, COMM. E ART.	-	116.889	1.553	41.937	1.594.314	90.000	14.134	-	509	1.859.336
SEZ. XV INTERVENTI STR. MEZZ.	-	2.179	-	6.499	1.044	-	-	-	1.380	11.102
SEZ. XVI OPERE ED ED INT. EC.	-	210.412	2.000	195.870	129.426	23.408	-	-	8.450	569.566
SEZ. XVII FINANZA REG. E LOC.	-	-	-	900	62.213.221	2.104	-	-	3.500	62.219.725
SEZ. XVIII PROTEZIONE CIVILE	-	1.317.789	108	490.471	40.353	414.686	43.000	-	1.491	2.307.898
SEZ. XIX FONDI SPEC. SP. E RIS.	-	37.408	-	-	-	-	-	-	572.464	609.872
SEZ. XX INTERESSI DI DEBITI.	-	-	-	-	-	179.816.050	-	-	-	179.816.050
SEZ. XXI ONERI NON NON RIPAR.	-	760	29.185.000	1.091.088	184.782	550.000	17.214.827	705.895	-	48.932.352
IN COMPLESSO	1.649.875	88.920.842	31.692.230	26.259.837	197.589.402	182.337.386	33.879.582	705.895	972.289	564.007.336

SEQUE - ALLEGATO 'E' CLASSIFICAZIONE ECONOMICO-FUNZIONALE DELLE SPESE FINALI DELLO STATO
NELLE PREVISIONI DEFINITIVE DI COMPETENZA 1995

TITOLO II SPESE IN CONTO CAPITALE	CAT. X BENI E OPERE IMMOBILIARI	CAT. XI BENI MOBILI MACCHINE E ATTREZZAT.	CAT. XII TRASFERIM.	CAT. XIII PARTECIPAZ. AZIONARIE E CONFERIM.	CAT. XIV ANTICIPAZ. FINALITA', PRODUTTIVE	CAT. XV ANTICIPAZ. FINALITA', NON PRODUT.	CAT. XVI SOMME NON ATTRIBUITE	TOTALE TITOLO II	TOTALE SPESE FINALI
SEZ. I ADMINISTR. GENERALE	-	15.183	-	-	-	173.148	30.915.000	31.103.331	52.331.264
SEZ. II DIFESA NAZIONALE	100.000	-	26.631	-	-	-	-	126.831	21.186.463
SEZ. III GIUSTIZIA GENERALE	82.255	108.897	-	-	-	-	-	191.152	6.502.072
SEZ. IV SICUREZZA PUBBLICA	100.000	-	-	-	-	-	-	100.000	13.877.307
SEZ. V RELAZIONI INTERNAZ.	-	-	30.000	45.000	-	-	22.000	97.000	21.755.799
SEZ. VI ISTRUZIONE E CULTURA	460.866	33.685	352.807	-	-	-	-	847.358	50.721.692
SEZ. VII UNIVERSITA' E RICERCA	-	430.624	3.527.953	-	190.000	-	-	4.148.577	11.890.825
SEZ. VIII EDILIZIA	1.122.559	-	1.579.308	-	-	-	-	2.701.867	3.316.797
SEZ. IX LAVORO E PREV. SOC.	-	55.453	401.249	-	-	330	-	457.032	46.577.767
SEZ. X ASSISTENZA PUBBLICA	-	-	15.967	-	-	-	-	15.967	18.334.019
SEZ. XI IGIENE E SANITA'	6.447	2.112	1.100.906	-	-	-	-	1.109.465	48.559.090
SEZ. XII TRASPORTI E COMUNIC.	721.327	101.285	16.842.509	-	-	3.466.685	-	21.131.806	52.707.105

SEQUE - ALLEGATO 'E' CLASSIFICAZIONE ECONOMICO-FUNZIONALE DELLE SPESE FINALI DELLO STATO (MILIONI DI LIRE)
NELLE PREVISIONI DEFINITIVE DI COMPETENZA 1993

TITOLO II SPESE IN CONTO CAPITALE	CAT. X BENI E OPERE IMMOBILIARI	CAT. XI BENI MOBILI MACCHINE E ATTREZZAT.	CAT. XII TRASFERIM.	CAT. XIII PARTECIPAZ. AZIONARIE E CONFERIM.	CAT. XIV ANTICIPAZ. FINALITA' PRODUTTIVE	CAT. XV ANTICIPAZ. FINALITA' NON PRODUT.	CAT. XVI SOMME NON ATTRIBUIB.	TOTALE TITOLO II	TOTALE SPESE FINALI
SEZ. XIII AGRICOLTURA E ALIMENT.	260.551	-	1.622.033	-	35.000	490.000	-	2.407.584	4.359.205
SEZ. XIV INDUSTRIA, COMM. E ART.	9.917	-	7.735.003	456.295	50.000	310.406	-	8.561.621	10.420.957
SEZ. XV INTERVENTI STR. MEZZ.	-	-	9.258.574	-	-	-	-	9.258.574	9.269.676
SEZ. XVI OPERE ED ED INT. EC.	1.523.562	35.000	3.089.123	1.088.200	1.349.769	157.000	-	7.042.654	7.612.220
SEZ. XVII FINANZA REG. E LOC.	-	-	15.894.607	-	-	-	-	15.894.607	78.114.332
SEZ. XVIII PROTEZIONE CIVILE	146.482	-	1.411.067	-	20.000	52.067	-	1.629.616	3.937.514
SEZ. XIX FONDI SPEC. SP. E RIS.	-	-	-	-	-	-	871.647	871.647	1.481.519
SEZ. XX INTERESSI DI DEBITI	-	-	-	-	-	-	-	-	179.816.050
SEZ. XXI ONERI NON NON RIPAR.	-	-	-	-	129.837	-	-	129.837	49.062.189
IN COMPLESSO	4.333.966	782.239	62.887.937	1.589.495	1.774.606	4.649.636	31.808.647	1107.826.526	1671.833.862

(MILIONI DI LIRE)

ALLEGATO 'E/1'
 CLASSIFICAZIONE ECONOMICO-FUNZIONALE DELLE SPESE FINALI DELLO STATO
 NELLE PREVISIONI DEFINITIVE DI CASSA 1993

TITOLO I SPESE CORRENTI	CAT. I SERVIZI ORGANI COSTITUZ.	CAT. II PERSONALE IN ATTIVITA' DI SERVIZIO	CAT. III PERSONALE IN QUIESCENZA	CAT. IV ACQUISTO BENI E SERVIZI	CAT. V TRASFERIM.	CAT. VI INTERESSI	CAT. VII POSTE CORR./COMP. ENTRATE	CAT. VIII AMMORTAM.	CAT. IX SOMME NON ATTRIBUID.	TOTALE TITOLO I
SEZ. I AMMINISTR. GENERALE	1.649.873	9.260.121	301.745	10.638.555	1.312.632	1.605.135	12.963	-	763.490	25.544.514
SEZ. II DIFESA NAZIONALE	-	9.535.837	1.284.278	11.518.113	327.353	-	91.552	-	86.278	22.843.411
SEZ. III GIUSTIZIA GENERALE	-	4.596.018	41.127	2.197.206	432.936	-	-	-	8.493	7.275.780
SEZ. IV SICUREZZA PUBBLICA	-	10.985.023	767.807	2.283.084	117.360	-	51.500	-	7.360	14.212.114
SEZ. V RELAZIONI INTERNAZ.	-	903.589	327	821.834	7.343.377	-	14.143.068	-	290	23.212.285
SEZ. VI ISTRUZIONE E CULTURA	-	47.051.931	30.368	1.204.153	2.013.400	-	2.388.637	-	19.926	52.708.415
SEZ. VII UNIVERSITA' E RICERCA	-	6.368.657	18.688	41.928	1.654.764	-	-	-	1.781	8.085.818
SEZ. VIII EDILIZIA	-	-	-	299.914	329.604	293	-	-	-	629.811
SEZ. IX LAVORO E PREV. SOC.	-	815.562	3.415	220.473	48.152.237	3.118	-	-	642	49.195.447
SEZ. X ASSISTENZA PUBBLICA	-	9.278	-	67.086	17.290.298	-	-	-	43.634	17.410.296
SEZ. XI IGIENE E SANITA'	-	350.716	8.505	1.164.411	47.934.362	266	729	-	453	49.459.442
SEZ. XII TRASPORTI E COMUNIC.	-	533.654	11.464	520.174	14.349.266	-	5.324	-	34.549	15.454.431

ALLEGATO 'E/1' CLASSIFICAZIONE ECONOMICO-FUNZIONALE DELLE SPESE FINALI DELLO STATO
NELLE PREVISIONI DEFINITIVE DI CASSA 1993 (MILIONI DI LIRE)

TITOLO I SPESE CORRENTI	CAT. I SERVIZI ORGANI COSTITUZ.	CAT. II PERSONALE IN ATTIVITA' DI SERVIZI	CAT. III PERSONALE IN QUIESCENZA	CAT. IV ACQUISTO BENI E SERVIZI	CAT. V TRASFERIM.	CAT. VI INTERESSI	CAT. VII POSTE CORR./COMP. ENTRATE	CAT. VIII AMMORTAM.	CAT. IX SOMME NON ATTRIBUIB.	TOTALE TITOLO I
SEZ. XIII AGRICOLTURA E ALIMENT.	-	556.521	46.391	87.298	1.838.708	1.270	10	-	5271	2.530.7251
SEZ. XIV INDUSTRIA, COMM. E ART.	-	124.723	2.227	61.958	1.668.846	115.325	20.352	-	5291	1.993.9601
SEZ. XV INTERVENTI STR. MEZZ.	-	2.604	-	9.495	1.044	-	-	-	1.3801	14.5231
SEZ. XVI OPERE ED ED INT. EC.	-	226.577	2.500	316.761	156.528	23.408	5	-	8.7941	734.5731
SEZ. XVII FINANZA REG. E LOC.	-	-	-	1.400	64.485.246	2.104	-	-	6.0351	64.494.7851
SEZ. XVIII PROTEZIONE CIVILE	-	1.360.737	218	585.041	41.683	452.502	45.000	-	2.0391	2.485.2161
SEZ. XIX FONDI SPEC. SP. E RIS.	-	42.369	-	-	-	-	-	-	770.0781	812.4471
SEZ. XX INTERESSI DI DEBITI	-	-	-	-	-	184.638.637	-	-	-	184.638.6371
SEZ. XXI ONERI NON NON RIPAR.	-	760	29.185.262	1.650.353	263.707	573.974	18.082.224	1.137.203	-	50.893.4831
IN COMPLESSO	1.649.873	92.724.477	31.704.322	33.689.237	209.713.331	187.416.032	34.839.364	1.137.203	1.756.2741	594.630.1131

(MILIONI DI LIRE)

SEQUE : ALLEGATO 'E/1' CLASSIFICAZIONE ECONOMICO-FUNZIONALE DELLE SPESE FINALI DELLO STATO
NELLE PREVISIONI DEFINITIVE DI CASSA 1993

TITOLO II SPESE IN CONTO CAPITALE	CAT. X BENI E OPERE IMMOBILIARI	CAT. XI BENI MOBILI MACCHINE E ATTREZZI	CAT. XII TRASFERIM.	CAT. XIII PARTECIPAZ. AZIONARIE E CONFERIM.	CAT. XIV ANTICIPAZ. FINALITA' PRODUTTIVE	CAT. XV ANTICIPAZ. FINALITA' NON PRODUT.	CAT. XVI SOMME NON ATTRIBUITE	TOTALE TITOLO II	TOTALE SPESE FINALI
SEZ. I AMMINISTR. GENERALE	2.835	17.883	-	-	-	373.008	30.915.000	31.308.726	56.853.240
SEZ. II DIFESA NAZIONALE	100.945	-	28.000	-	-	-	-	128.945	22.972.356
SEZ. III GIUSTIZIA GENERALE	164.573	336.871	-	-	-	-	-	501.444	7.777.224
SEZ. IV SICUREZZA PUBBLICA	30.000	-	-	-	-	-	-	30.000	14.242.114
SEZ. V RELAZIONI INTERNAZ.	6.000	-	83.000	90.000	-	-	27.800	206.800	23.419.085
SEZ. VI ISTRUZIONE E CULTURA	1.384.570	41.321	914.798	-	-	-	-	2.340.689	55.049.104
SEZ. VII UNIVERSITA' E RICERCA	13.940	383.809	3.838.636	-	1.040.000	-	-	5.276.185	13.362.003
SEZ. VIII EDILIZIA	2.863.582	-	1.950.751	-	-	-	-	4.814.333	5.444.144
SEZ. IX LAVORO E PREV. SOC.	-	100.284	487.154	-	-	330	-	587.768	49.783.215
SEZ. X ASSISTENZA PUBBLICA	-	-	67.100	-	-	-	-	67.100	17.477.396
SEZ. XI IGIENE E SANITA'	28.877	20.860	1.990.488	-	-	-	-	2.040.225	51.499.667
SEZ. XII TRASPORTI E COMUNIC.	1.390.172	156.165	19.814.910	-	-	3.345.487	-	24.706.734	40.161.165

SEQUE : ALLEGATO 'E/1' CLASSIFICAZIONE ECONOMICO-FUNZIONALE DELLE SPESE FINALI DELLO STATO (MILIONI DI LIRE)
NELLE PREVISIONI DEFINITIVE DI CASSA 1993

TITOLO II SPESE IN CONTO CAPITALE	CAT. X BENI E OPERE IMMOBILIARI	CAT. XI BENI MOBILI MACCHINE E ATTREZZAT.	CAT. XII TRASFERIM. AZIONARIE E CONFERIM.	CAT. XIII PARTECIPAZ. AZIONARIE E CONFERIM.	CAT. XIV ANTICIPAZ. FINALITA' PRODUTTIVE	CAT. XV ANTICIPAZ. FINALITA' NON PRODUT.	CAT. XVI SOMME NON ATTRIBUIB.	TOTALE TITOLO II	TOTALE SPESE FINALI
SEZ. XIII AGRICOLTURA E ALIMENT.	516.385	-	3.009.426	-	35.100	655.000	154.180	4.370.091	6.900.816
SEZ. XIV INDUSTRIA, COMM. E ART.	24.717	20.705	10.187.921	734.013	50.000	310.406	-	11.327.762	15.321.722
SEZ. XV INTERVENTI STR. MEZZ.	-	-	10.104.224	-	-	-	-	10.104.224	10.118.747
SEZ. XVI OPERE ED ED INT. EC.	2.441.872	121.130	5.900.562	1.098.567	2.048.854	157.000	9.000	11.776.985	12.511.558
SEZ. XVII FINANZA REG. E LOC.	-	-	21.072.369	-	-	-	-	21.072.369	85.567.154
SEZ. XVIII PROTEZIONE CIVILE	183.402	-	1.584.213	-	40.088	52.067	-	1.859.770	4.344.986
SEZ. XIX FONDI SPEC. SP. E RIS.	-	-	-	-	-	-	876.647	876.647	1.689.094
SEZ. XX INTERESSI DI DEBITI	-	-	-	-	-	-	-	-	184.638.637
SEZ. XXI ONERI NON NON RIPAR.	-	-	-	-	231.512	-	-	231.512	51.124.995
IN COMPLESSO	9.151.870	1.199.028	81.053.352	1.922.580	3.445.554	4.893.298	31.982.627	1133.628.309	1728.258.422

ALLEGATO 'F' CLASSIFICAZIONE ECONOMICO-FUNZIONALE DELLE SPESE FINALI DELLO STATO (MILIONI DI LIRE)

TITOLO I SPESE CORRENTI	CAT. I SERVIZI ORGANI COSTITUZ.	CAT. II PERSONALE IN ATTIVITA' DI SERVIZIO	CAT. III PERSONALE IN QUIESCENZA	CAT. IV ACQUISTO BENI E SERVIZI	CAT. V TRASFERIM.	CAT. VI INTERESSI	CAT. VII POSTE CORR./COMP. ENTRATE	CAT. VIII AMMORTAM.	CAT. IX SOMME NON ATTRIBUIB.	TOTALE TITOLO I
SEZ. I AMMINISTR. GENERALE	1.646.141	8.039.199	298.702	7.415.679	1.150.092	1.397.804	10.665	-	292.943	20.255.225
SEZ. II DIFESA NAZIONALE	-	9.501.370	1.276.094	9.775.198	261.930	-	91.537	-	27.581	20.933.510
SEZ. III GIUSTIZIA GENERALE	-	4.346.742	35.369	1.431.616	285.365	-	-	-	5.895	6.104.987
SEZ. IV SICUREZZA PUBBLICA	-	10.687.117	752.405	2.097.009	87.230	-	51.500	-	4.896	13.680.157
SEZ. V RELAZIONI INTERNAZ.	-	800.747	127	503.339	6.175.959	-	13.803.823	-	152	21.286.147
SEZ. VI ISTRUZIONE E CULTURA	-	44.646.305	23.935	825.370	1.762.031	-	2.304.137	-	6.919	49.568.697
SEZ. VII UNIVERSITA' E RICERCA	-	5.865.947	16.186	90.606	1.691.127	-	-	-	491	7.664.357
SEZ. VIII EDILIZIA	-	-	-	284.362	327.456	273	-	-	-	612.091
SEZ. IX LAVORO E PREV. SOC.	-	678.948	3.419	159.073	45.140.976	5.116	-	-	536	45.986.070
SEZ. X ASSISTENZA PUBBLICA	-	5.512	-	20.640	18.045.827	-	-	-	-	18.071.779
SEZ. XI IGIENE E SANITA'	-	316.880	8.501	844.036	45.526.652	256	654	-	214	46.697.193
SEZ. XII TRASPORTI E COMUNIC.	-	510.049	11.037	406.248	10.226.964	-	5.153	-	35.946	11.193.397

ALLEGATO 'F' CLASSIFICAZIONE ECONOMICO-FUNZIONALE DELLE SPESE FINALI DELLO STATO (MILIONI DI LIRE)

TITOLO I SPESE CORRENTI	CAT. I SERVIZI ORGANI COSTITUZ.	CAT. II PERSONALE IN ATTIVITA DI SERVIZIO	CAT. III PERSONALE IN QUIESCENZA	CAT. IV ACQUISTO BENI E SERVIZI	CAT. V TRASFERIM.	CAT. VI INTERESSI	CAT. VII POSTE CORR./COMP. ENTRATE	CAT. VIII AMMORTAM.	CAT. IX SOMME NON ATTRIBUIB.	TOTALE TITOLO I
SEZ. XIII AGRICOLTURA E ALIMENT.	-	472.410	66.019	52.838	1.274.300	1.180	10	-	445	1.867.202
SEZ. XIV INDUSTRIA, COMM. E ART.	-	107.842	1.434	37.099	1.578.494	65.122	14.121	-	508	1.804.620
SEZ. XV INTERVENTI STR. MEZZ.	-	1.114	-	5.523	1.032	-	-	-	-	7.669
SEZ. XVI OPERE ED ED INT. EC.	-	205.692	1.990	177.313	129.371	23.408	-	-	8.014	545.788
SEZ. XVII FINANZA REG. E LOC.	-	-	-	398	62.177.345	2.104	-	-	3.500	62.183.347
SEZ. XVIII PROTEZIONE CIVILE	-	1.207.171	66	479.488	40.207	211.163	1	-	1.380	1.939.476
SEZ. XIX FONDI SPEC. SP. E RIS.	-	-	-	-	-	-	-	-	116.457	116.457
SEZ. XX INTERESSI DI DEBITI	-	-	-	-	-	178.257.538	-	-	-	178.257.538
SEZ. XXI ONERI NON NON RIPAR.	-	-	27.759.348	1.086.972	162.685	488.350	17.242.465	705.895	-	47.445.715
IN COMPLESSO	1.648.141	87.392.845	30.254.652	25.692.807	196.045.043	180.450.316	33.524.066	705.895	503.677	556.217.422

SEQUE : ALLEGATO 'F' CLASSIFICAZIONE ECONOMICO-FUNZIONALE DELLE SPESE FINALI DELLO STATO (MILIONI DI LIRE)
 IMPEGNATE NEL 1993

TITOLO II SPESE IN CONTO CAPITALE	CAT. X BENI E OPERE IMMOBILIARI	CAT. XI BENI MOBILI MACCHINE E ATTREZZAT.	CAT. XII TRASFERIM.	CAT. XIII PARTECIPAZ. AZIONARIE E CONFERIM.	CAT. XIV ANTICIPAZ. FINALITA' PRODUTTIVE	CAT. XV ANTICIPAZ. FINALITA' NON PRODUT.	CAT. XVI SONNE NON ATTRIBUIB.	TOTALE TITOLO II	TOTALE SPESE FINALI
SEZ. I AMMINISTR. GENERALE	-	15.183	-	-	-	173.148	30.915.000	31.103.331	51.356.556
SEZ. II DIFESA NAZIONALE	100.001	-	26.831	-	-	-	-	126.832	21.060.342
SEZ. III GIUSTIZIA GENERALE	81.874	108.709	-	-	-	-	-	190.583	6.295.570
SEZ. IV SICUREZZA PUBBLICA	100.000	-	-	-	-	-	-	100.000	13.780.157
SEZ. V RELAZIONI INTERNAZ.	-	-	30.000	45.000	-	-	22.000	97.000	21.381.147
SEZ. VI ISTRUZIONE E CULTURA	460.832	33.685	352.804	-	-	-	-	847.321	50.416.018
SEZ. VII UNIVERSITA' E RICERCA	-	430.624	3.527.506	-	190.000	-	-	4.148.130	11.812.487
SEZ. VIII EDILIZIA	1.120.716	-	1.569.173	-	-	-	-	2.689.889	3.301.980
SEZ. IX LAVORO E PREV. SOC.	-	55.439	401.249	-	-	321	-	457.009	46.443.079
SEZ. X ASSISTENZA PUBBLICA	-	-	15.967	-	-	-	-	15.967	18.087.746
SEZ. XI IGIENE E SANITA'	6.447	2.112	930.906	-	-	-	-	939.465	47.636.658
SEZ. XII TRASPORTI E COMUNIC.	721.073	101.285	16.809.950	-	-	3.466.685	-	21.098.993	52.292.390

SEQUE - ALLEGATO 'F' CLASSIFICAZIONE ECONOMICO-FUNZIONALE DELLE SPESE FINALI DELLO STATO
 IMPEGNATE NEL 1993 (MILIONI DI LIRE)

TITOLO II SPESE IN CONTO CAPITALE	CAT. X BENI E OPERE IMMOBILIARI	CAT. XI BENI MOBILI MACCHINE E ATTREZZAT.	CAT. XII TRASFERIM.	CAT. XIII PARTECIPAZ. AZIONARIE E CONFERIM.	CAT. XIV ANTICIPAZ. FINALITA' PRODUTTIVE	CAT. XV ANTICIPAZ. FINALITA' NON PRODUT.	CAT. XVI SOMME NON ATTRIBUIB.	TOTALE TITOLO II	TOTALE SPESE FINALI
SEZ. XIII AGRICOLTURA E ALIMENT.	260.551	-	1.622.752	-	35.000	490.000	-	2.408.303	4.275.505
SEZ. XIV INDUSTRIA, COMM. E ART.	8.632	-	7.685.579	456.295	50.000	310.407	-	8.510.913	10.315.533
SEZ. XV INTERVENTI STR. MEZZ.	-	-	9.188.806	-	-	-	-	9.188.806	9.196.475
SEZ. XVI OPERE ED ED INT. EC.	1.323.524	35.000	3.078.727	1.088.200	1.349.769	90.000	-	6.965.220	7.511.008
SEZ. XVII FINANZA REG. E LOC.	-	-	15.881.988	-	-	-	-	15.881.988	78.065.335
SEZ. XVIII PROTEZIONE CIVILE	145.995	-	1.411.063	-	20.000	52.067	-	1.629.125	3.568.601
SEZ. XIX FONDI SPEC. SP. E RIS.	-	-	-	-	-	-	500.000	500.000	616.457
SEZ. XX INTERESSI DI DEBITI	-	-	-	-	-	-	-	-	1178.257.538
SEZ. XXI ONERI NON NON RIPAR.	-	-	-	-	120.705	-	-	120.705	47.566.420
IN COMPLESSO	4.329.645	782.037	62.533.301	1.589.495	1.765.474	4.582.628	31.437.000	107.019.580	1663.237.002

ALLEGATO 'G' CLASSIFICAZIONE ECONOMICO-FUNZIONALE DELLE SPESE FINALI DELLO STATO
PAGATE IN CONTO COMPETENZA 1993 (MILIONI DI LIRE)

TITOLO I SPESE CORRENTI	CAT. I SERVIZI ORGANI COSTITUZ.	CAT. II PERSONALE IN ATTIVITA' DI SERVIZIO	CAT. III PERSONALE IN QUIESCENZA	CAT. IV ACQUISTO BENI E SERVIZI	CAT. V TRASFERIM.	CAT. VI INTERESSI	CAT. VII POSTE CORR./COMP. ENTRATE	CAT. VIII AMMORTAM.	CAT. IX SOMME NON ATTRIBUB.	TOTALE TITOLO I
SEZ. I AMMINISTR. GENERALE	1.647.514	7.551.071	297.623	4.295.779	1.004.079	595.531	9.198	-	58.847	15.459.642
SEZ. II DIFESA NAZIONALE	-	9.267.439	1.266.257	5.265.461	212.136	-	91.506	-	21.620	16.124.419
SEZ. III GIUSTIZIA GENERALE	-	4.132.060	22.282	930.436	237.930	-	-	-	2.545	5.325.253
SEZ. IV SICUREZZA PUBBLICA	-	10.506.030	744.105	1.475.607	74.612	-	51.493	-	4.186	12.856.033
SEZ. V RELAZIONI INTERNAZ.	-	733.810	14	375.132	5.871.193	-	13.803.823	-	138	20.784.110
SEZ. VI ISTRUZIONE E CULTURA	-	42.185.810	20.802	420.533	1.393.899	-	2.033.228	-	4.312	46.036.584
SEZ. VII UNIVERSITA' E RICERCA	-	5.651.027	13.726	6.744	1.322.116	-	-	-	130	7.193.743
SEZ. VIII EDILIZIA	-	-	-	67.344	327.456	273	-	-	-	395.073
SEZ. IX LAVORO E PREV. SOC.	-	606.815	2.733	103.269	41.903.184	3.118	-	-	73	42.619.192
SEZ. X ASSISTENZA PUBBLICA	-	3.544	-	13.278	8.078.516	-	-	-	-	8.095.338
SEZ. XI IGIENE E SANITA'	-	290.560	8.211	713.268	38.945.461	256	635	-	136	39.958.527
SEZ. XII TRASPORTI E COMUNIC.	-	453.977	10.384	277.939	8.317.442	-	4.003	-	1.483	9.065.228

ALLEGATO '0'
 CLASSIFICAZIONE ECONOMICO-FUNZIONALE DELLE SPESE FINALI DELLO STATO
 PAGATE IN CONTO COMPETENZA 1993
 (MILIONI DI LIRE)

TITOLO I SPESE CORRENTI	CAT. I SERVIZI ORGANI COSTITUZ.	CAT. II PERSONALE IN ATTIVITA DI SERVIZIO	CAT. III PERSONALE IN QUIESCENZA	CAT. IV ACQUISTO BENI E SERVIZI	CAT. V TRASFERIM. INTERESSI	CAT. VI INTERESSI	CAT. VII POSTE CORR./COMP. ENTRATE	CAT. VIII AMMORTAM.	CAT. IX SOMME NON ATTRIBUIB.	TOTALE TITOLO I
SEZ. XIII AGRICOLTURA E ALIMENT.	-	448.186	30.104	22.097	1.199.655	1.090	10	-	3771	1.701.519
SEZ. XIV INDUSTRIA, COMM. E ART.	-	99.705	229	20.153	1.378.518	65.116	9.527	-	3331	1.573.581
SEZ. XV INTERVENTI STR. MEZZ.	-	704	-	1.467	1.031	-	-	-	-	3.202
SEZ. XVI OPERE ED ED INT. EC.	-	160.687	657	35.039	76.633	23.408	-	-	6.9457	303.369
SEZ. XVII FINANZA REG. E LOC.	-	-	-	64	51.648.763	2.104	-	-	3.5001	51.654.431
SEZ. XVIII PROTEZIONE CIVILE	-	1.158.365	47	180.295	6.593	209.680	1	-	3781	1.555.359
SEZ. XIX FONDI SPEC. SP. E RIS.	-	-	-	-	-	-	-	-	-	-
SEZ. XX INTERESSI DI DEBITI	-	-	-	-	-	176.656.757	-	-	-	176.656.757
SEZ. XXI ONERI NON NON RIPAR.	-	-	27.759.247	523.353	5.299	481.875	10.907.779	485.895	-	40.163.448
IN COMPLESSO	1.647.514	83.447.790	30.176.421	14.727.258	162.004.516	178.039.208	26.911.203	485.895	105.0031497	544.8081

SEGUE ' ALLEGATO 'G' CLASSIFICAZIONE ECONOMICO-FUNZIONALE DELLE SPESE FINALI DELLO STATO (MILIONI DI LIRE)
PAGATE IN CONTO COMPETENZA 1993

TITOLO II SPESE IN CONTO CAPITALE	CAT. X BENI E OPERE IMMOBILIARI	CAT. XI BENI MOBILI MACCHINE E ATTREZZAT.	CAT. XII TRASFERIM.	CAT. XIII PARTECIPAZ. AZIONARIE E CONFERIM.	CAT. XIV ANTICIPAZ. FINALITA' PRODUTTIVE	CAT. XV ANTICIPAZ. FINALITA' NON PRODUT.	CAT. XVI SOMME NON ATTRIBUIB.	TOTALE TITOLO II	TOTALE SPESE FINALI
SEZ. I AMMINISTR. GENERALE	-	-	-	-	-	98.208	30.915.000	31.013.208	46.672.850
SEZ. II DIFESA NAZIONALE	-	-	24.160	-	-	-	-	24.160	16.148.579
SEZ. III GIUSTIZIA GENERALE	17.111	18.084	-	-	-	-	-	35.195	5.360.448
SEZ. IV SICUREZZA PUBBLICA	-	-	-	-	-	-	-	-	12.856.033
SEZ. V RELAZIONI INTERNAZ.	-	-	-	45.000	-	-	-	45.000	20.829.110
SEZ. VI ISTRUZIONE E CULTURA	43.852	8.266	65.808	-	-	-	-	117.926	46.174.510
SEZ. VII UNIVERSITA' E RICERCA	-	189.780	2.929.709	-	72.537	-	-	3.192.026	10.385.769
SEZ. VIII EDILIZIA	160.920	-	1.163.094	-	-	-	-	1.324.014	1.719.087
SEZ. IX LAVORO E PREV. SOC.	-	977	326.249	-	-	321	-	327.547	42.946.739
SEZ. X ASSISTENZA PUBBLICA	-	-	-	-	-	-	-	-	8.095.338
SEZ. XI IGIENE E SANITA'	5.440	79	69.413	-	-	-	-	74.932	40.033.459
SEZ. XII TRASPORTI E COMUNIC.	179.120	21.146	13.547.855	-	-	-	-	13.748.121	22.813.349

SEQUE : ALLEGATO 'G' CLASSIFICAZIONE ECONOMICO-FUNZIONALE DELLE SPESE FINALI DELLO STATO (MILIONI DI LIRE)
 PAGATE IN CONTO COMPETENZA 1995

TITOLO II SPESE IN CONTO CAPITALE	CAT. X BENI E OPERE IMMOBILIARI	CAT. XI BENI MOBILI MACCHINE E ATTREZZAT.	CAT. XII TRASFERIM, AZIONARIE E CONFERIM.	CAT. XIII PARTICIPAZ. AZIONARIE E CONFERIM.	CAT. XIV ANTICIPAZ. FINALITA' PRODUTTIVE	CAT. XV ANTICIPAZ. FINALITA' NON PRODUT.	CAT. XVI SOMME NON ATTRIBUID.	TOTALE TITOLO II	TOTALE SPESE FINALI
SEZ. XIII AGRICOLTURA E ALIMENT.	82.524	-	615.997	-	35.000	390.000	-	1.123.521	2.825.040
SEZ. XIV INDUSTRIA, COMM. E ART.	2.308	-	4.820.775	299.025	50.000	310.407	-	5.482.515	7.056.096
SEZ. XV INTERVENTI STR. MEZZ.	-	-	8.454.949	-	-	-	-	8.454.949	8.458.151
SEZ. XVI OPERE ED ED INT. EC.	177.979	-	2.567.254	1.061.665	1.549.769	90.000	-	5.046.667	5.350.036
SEZ. XVII FINANZA REG. E LOC.	-	-	11.681.168	-	-	-	-	11.681.168	63.335.599
SEZ. XVIII PROTEZIONE CIVILE	15.717	-	4.486	-	-	-	-	20.203	1.575.562
SEZ. XIX FONDI SPEC. SP. E RIS.	-	-	-	-	-	-	-	-	-
SEZ. XX INTERESSI DI DEBITI	-	-	-	-	-	-	-	-	1176.656.737
SEZ. XXI ONERI NON NON RIPAR.	-	-	-	-	90.868	-	-	90.868	40.254.316
IN COMPLESSO	684.971	238.332	46.070.917	1.405.690	1.598.174	888.936	30.915.000	81.802.020	159.366.828

ALLEGATO 'H' CLASSIFICAZIONE ECONOMICO-FUNZIONALE DELLE SPESE FINALI DELLO STATO PAGATE IN CONTO RESIDUI NEL 1993 (MILIONI DI LIRE)

TITOLO I SPESE CORRENTI	CAT. I SERVIZI ORGANI COSTITUZ.	CAT. II PERSONALE IN ATTIVITA' DI SERVIZIO	CAT. III PERSONALE IN QUIESCENZA	CAT. IV ACQUISTO BENI E SERVIZI	CAT. V TRASFERIM.	CAT. VI INTERESSI	CAT. VII POSTE CORR./COMP. ENTRATE	CAT. VIII AMMORTAM.	CAT. IX SOMME NON ATTRIBUB.	TOTALE TITOLO I
SEZ. I ADMINISTR. GENERALE	-	328.380	1.816	3.751.857	153.837	273.804	2.378	-	67.245	4.579.317
SEZ. II DIFESA NAZIONALE	-	56.718	11.308	5.106.803	60.751	-	12	-	8.188	5.243.780
SEZ. III GIUSTIZIA GENERALE	-	114.231	8.014	326.326	126.843	-	-	-	2.079	577.493
SEZ. IV SICUREZZA PUBBLICA	-	278.205	7.906	557.699	27.578	-	-	-	2.286	853.674
SEZ. V RELAZIONI INTERNAZ.	-	67.251	230	72.137	1.342.321	-	-	-	33	1.481.972
SEZ. VI ISTRUZIONE E CULTURA	-	1.716.300	5.024	307.074	354.846	-	173.340	-	12.095	2.568.679
SEZ. VII UNIVERSITA' E RICERCA	-	462.519	2.455	6.704	200.870	-	-	-	774	673.322
SEZ. VIII EDILIZIA	-	-	-	212.615	23	-	-	-	-	212.638
SEZ. IX LAVORO E PREV. SOC.	-	94.766	252	49.438	3.358.505	-	-	-	103	3.503.064
SEZ. X ASSISTENZA PUBBLICA	-	645	-	22.159	6.960.820	-	-	-	-	6.983.624
SEZ. XI IGIENE E SANITA'	-	19.985	-	268.574	814.734	-	9	-	119	1.103.421
SEZ. XII TRASPORTI E COMUNIC.	-	44.967	690	123.394	3.215.743	-	776	-	222	3.385.792

ALLEGATO 'H' CLASSIFICAZIONE ECONOMICO-FUNZIONALE DELLE SPESE FINALI DELLO STATO
PAGATE IN CONTO RESIDUI NEL 1993 (MILIONI DI LIRE)

TITOLO I SPESE CORRENTI	CAT. I SERVIZI ORGANI COSTITUZ.	CAT. II PERSONALE IN ATTIVITA DI SERVIZIO	CAT. III PERSONALE IN QUIESCENZA	CAT. IV ACQUISTO BENI E SERVIZI	CAT. V TRASFERIM.	CAT. VI INTERESSI	CAT. VII POSTE CORR./COMP. ENTRATE	CAT. VIII AMMORTAM.	CAT. IX SOMME NON ATTRIBUIB.	TOTALE TITOLO I
SEZ. XIII AGRICOLTURA E ALIMENT.	-	12.722	6.397	28.095	514.247	90	-	-	11	561.562
SEZ. XIV INDUSTRIA, COMM. E ART.	-	7.113	459	12.754	150.922	9.336	6.234	-	18	186.836
SEZ. XV INTERVENTI STR. MEZZ.	-	395	-	5.356	12	-	-	-	-	5.763
SEZ. XVI OPERE ED ED INT. EC.	-	11.795	621	86.454	36.011	-	5	-	633	135.719
SEZ. XVII FINANZA REG. E LOC.	-	-	-	1.011	8.284.026	-	-	-	2.535	8.287.572
SEZ. XVIII PROTEZIONE CIVILE	-	28.970	100	143.003	4.480	36.316	-	-	539	213.408
SEZ. XIX FONDI SPEC. SP. E RIS.	-	-	-	-	-	-	-	-	-	-
SEZ. XX INTERESSI DI DEBITI	-	-	-	-	-	4.459.838	-	-	-	4.459.838
SEZ. XXI ONERI NON NON RIPAR. IN COMPLESSO	-	-	25	560.167	85.683	23.973	1.367.363	206.923	-	2.224.134
	-	3.244.962	45.297	11.621.620	25.692.252	4.803.357	1.530.117	206.923	97.080	47.241.608

SEQUE : ALLEGATO 'M' CLASSIFICAZIONE ECONOMICO-FUNZIONALE DELLE SPESE FINALI DELLO STATO PAGATE IN CONTO RESIDUI NEL 1993

TITOLO II SPESE IN CONTO CAPITALE	CAT. X BENI E OPERE IMMOBILIARI	CAT. XI BENI MOBILI MACCHINE E ATTREZZAT.	CAT. XII TRASFERIM.	CAT. XIII PARTECIPAZ. AZIONARIE E CONFERIM.	CAT. XIV ANTICIPAZ. FINALITA' PRODUTTIVE	CAT. XV ANTICIPAZ. FINALITA' NON PRODUT.	CAT. XVI SOMME NON ATTRIBUIB.	TOTALE TITOLO II	TOTALE SPESE FINALI
SEZ. I AMMINISTR. GENERALE	2.802	1.363	-	-	-	225.000	-	229.165	4.808.482
SEZ. II DIFESA NAZIONALE	80	-	1.457	-	-	-	-	1.537	5.245.317
SEZ. III GIUSTIZIA GENERALE	57.842	115.674	-	-	-	-	-	173.516	751.009
SEZ. IV SICUREZZA PUBBLICA	-	-	-	-	-	-	-	-	853.674
SEZ. V RELAZIONI INTERNAZ.	4.828	-	35.459	45.000	-	-	-	85.287	1.567.259
SEZ. VI ISTRUZIONE E CULTURA	457.456	6.190	353.174	-	-	-	-	816.820	3.385.499
SEZ. VII UNIVERSITA' E RICERCA	6.900	188.457	474.227	-	967.463	-	-	1.637.047	2.310.369
SEZ. VIII EDILIZIA	834.728	-	391.208	-	-	-	-	1.225.936	1.438.574
SEZ. IX LAVORO E PREV. SOC.	-	4.767	6.868	-	-	-	-	11.635	3.514.699
SEZ. X ASSISTENZA PUBBLICA	-	-	46.081	-	-	-	-	46.081	7.029.705
SEZ. XI IGIENE E SANITA'	6.307	15.174	578.219	-	-	-	-	599.700	1.703.121
SEZ. XII TRASPORTI E COMUNIC.	355.422	56.070	3.993.536	-	-	1.666.535	-	6.071.563	9.457.355

SEQUE : ALLEGATO 'H' CLASSIFICAZIONE ECONOMICO-FUNZIONALE DELLE SPESE FINALI DELLO STATO (MILIONI DI LIRE)
 PAGATE IN CONTO RESIDUI NEL 1993

TITOLO II SPESE IN CONTO CAPITALE	CAT. X BENI E OPERE IMMOBILIARI	CAT. XI BENI MOBILI MACCHINE E ATTREZZAT.	CAT. XII TRASFERIM.	CAT. XIII PARTECIPAZ. AZIONARIE E CONFERIM.	CAT. XIV ANTICIPAZ. FINALITA' PRODUTTIVE	CAT. XV ANTICIPAZ. FINALITA' NON PRODUT.	CAT. XVI SOMME NON ATTRIBUIB.	TOTALE TITOLO II	TOTALE SPESE FINALI
SEZ. XIII AGRICOLTURA E ALIMENT.	157.059	-	1.107.046	-	100	165.000	-	1.429.205	1.990.767
SEZ. XIV INDUSTRIA, COMM. E ART.	403	-	2.342.711	360.085	-	-	-	2.703.199	2.890.035
SEZ. XV INTERVENTI STR. MEZZ.	-	-	982.569	-	-	-	-	982.569	988.352
SEZ. XVI OPERE ED ED INT. EC.	747.737	16.091	1.900.531	25.367	699.085	-	-	3.388.811	3.524.530
SEZ. XVII FINANZA REG. E LOC.	-	-	4.021.095	-	-	-	-	4.021.095	12.308.667
SEZ. XVIII PROTEZIONE CIVILE	37.124	-	100.095	-	4.627	-	-	141.846	355.254
SEZ. XIX FONDI SPEC. SP. E RIS.	-	-	-	-	-	-	-	-	-
SEZ. XX INTERESSI DI DEBITI	-	-	-	-	-	-	-	-	4.459.838
SEZ. XXI ONERI NON NON RIPAR.	-	-	-	-	26.540	-	-	26.540	2.250.674
IN COMPLESSO	2.668.688	403.786	16.334.276	430.452	1.697.815	2.056.555	-	25.591.552	70.833.160

ALLEGATO 'I' CLASSIFICAZIONE ECONOMICO-FUNZIONALE DELLE SPESE FINALI DELLO STATO PAGATE IN COMPLESSO NEL 1993

(MILIONI DI LIRE)

TITOLO I SPESE CORRENTI	CAT. I SERVIZI ORGANI COSTITUZ.	CAT. II PERSONALE IN ATTIVITA DI SERVIZIO	CAT. III PERSONALE IN QUIESCENZA	CAT. IV ACQUISTO BENI E SERVIZI	CAT. V TRASFERIM.	CAT. VI INTERESSI	CAT. VII POSTE CORR./COMP. ENTRATE	CAT. VIII AMMORTAM.	CAT. IX SOMME NON ATTRIBUIB.	TOTALE TITOLO I
SEZ. I AMMINISTR. GENERALE	1.647.514	7.879.451	299.439	8.047.636	1.157.916	869.336	11.575	-	126.093	20.038.960
SEZ. II DIFESA NAZIONALE	-	9.324.157	1.277.564	10.372.263	272.886	-	91.519	-	29.809	21.368.198
SEZ. III GIUSTIZIA GENERALE	-	4.246.292	30.296	1.256.761	364.772	-	-	-	4.624	5.902.745
SEZ. IV SICUREZZA PUBBLICA	-	10.784.235	752.011	2.015.507	102.190	-	51.493	-	6.472	13.709.708
SEZ. V RELAZIONI INTERNAZ.	-	801.061	244	447.269	7.213.514	-	13.803.823	-	171	22.266.082
SEZ. VI ISTRUZIONE E CULTURA	-	43.900.110	25.826	727.607	1.748.745	-	2.206.568	-	16.407	48.625.263
SEZ. VII UNIVERSITA' E RICERCA	-	6.313.546	16.181	13.448	1.522.987	-	-	-	903	7.867.063
SEZ. VIII EDILIZIA	-	-	-	279.960	327.479	273	-	-	-	607.712
SEZ. IX LAVORO E PREV. SOC.	-	701.581	2.985	152.707	45.261.689	3.118	-	-	177	46.122.257
SEZ. X ASSISTENZA PUBBLICA	-	4.189	-	35.437	15.039.336	-	-	-	-	15.078.962
SEZ. XI IGIENE E SANITA'	-	310.545	8.211	981.841	39.760.195	256	644	-	255	41.061.947
SEZ. XII TRASPORTI E COMUNIC.	-	498.944	11.075	401.333	11.533.185	-	4.779	-	1.705	12.451.021

ALLEGATO 'I' CLASSIFICAZIONE ECONOMICO-FUNZIONALE DELLE SPESE FINALI DELLO STATO (MILIONI DI LIRE)
PAGATE IN COMPLESSO NEL 1993

TITOLO I SPESE CORRENTI	CAT. I SERVIZI ORGANI COSTITUZ.	CAT. II PERSONALE IN ATTIVITA DI SERVIZIO	CAT. III PERSONALE IN QUIESCENZA	CAT. IV ACQUISTO BENI E SERVIZI	CAT. V TRASFERIM.	CAT. VI INTERESSI	CAT. VII POSTE CORR./COMP. ENTRATE	CAT. VIII AMMORTAM.	CAT. IX SOMME NON ATTRIBUIB.	TOTALE TITOLO I
SEZ. XIII AGRICOLTURA E ALIMENT.	-	460.908	36.502	50.193	1.713.903	1.180	10	-	3871	2.263.0831
SEZ. XIV INDUSTRIA, COMM. E ART.	-	106.818	688	32.907	1.529.440	74.453	15.760	-	3511	1.760.4171
SEZ. XV INTERVENTI STR. MEZZ.	-	1.099	-	6.823	1.043	-	-	-	-	8.9631
SEZ. XVI OPERE ED ED INT. EC.	-	172.482	1.278	121.492	112.644	23.408	5	-	7.7781	459.0871
SEZ. XVII FINANZA REG. E LOC.	-	-	-	1.075	59.932.788	2.104	-	-	6.0351	59.942.0021
SEZ. XVIII PROTEZIONE CIVILE	-	1.187.335	147	323.299	11.074	245.996	1	-	9171	1.768.7691
SEZ. XIX FONDI SPEC. SP. E RIS.	-	-	-	-	-	-	-	-	-	-
SEZ. XX INTERESSI DI DEBITI	-	-	-	-	-	181.116.594	-	-	-	181.116.5941
SEZ. XXI ONERI NON NON RIPAR. IN	-	-	27.759.272	1.083.520	90.982	505.848	12.255.142	692.818	-	42.387.5821
COMPLESSO	1.647.514	86.692.753	30.221.719	26.348.878	187.696.768	182.842.566	28.441.319	692.818	202.0841	1544.786.6191

SEQUE - ALLEGATO 'I' CLASSIFICAZIONE ECONOMICO-FUNZIONALE DELLE SPESE FINALI DELLO STATO PAGATE IN COMPLESSO NEL 1993

TITOLO II SPESE IN CONTO CAPITALE	CAT. X BENI E OPERE IMMOBILIARI	CAT. XI BENI MOBILI MACCHINE E ATTREZZAT.	CAT. XII TRASFERIM.	CAT. XIII PARTICIPAZ. AZIONARIE E CONFERIM.	CAT. XIV ANTICIPAZ. FINALITA' PRODUTTIVE	CAT. XV ANTICIPAZ. FINALITA' NON PRODUT.	CAT. XVI SONNE NON ATTRIBUIB.	TOTALE TITOLO II	TOTALE SPESE FINALI
SEZ. I AMMINISTR. GENERALE	2.802	1.363	-	-	-	323.208	30.915.000	31.242.373	51.281.333
SEZ. II DIFESA NAZIONALE	80	-	25.617	-	-	-	-	25.697	21.593.895
SEZ. III GIUSTIZIA GENERALE	74.953	133.758	-	-	-	-	-	208.711	6.111.456
SEZ. IV SICUREZZA PUBBLICA	-	-	-	-	-	-	-	-	13.709.708
SEZ. V RELAZIONI INTERNAZ.	4.828	-	35.459	90.000	-	-	-	130.287	22.396.369
SEZ. VI ISTRUZIONE E CULTURA	501.308	14.456	418.982	-	-	-	-	934.746	49.560.009
SEZ. VII UNIVERSITA' E RICERCA	6.900	378.237	5.403.937	-	1.040.000	-	-	4.829.074	12.696.139
SEZ. VIII EDILIZIA	995.648	-	1.554.301	-	-	-	-	2.549.949	5.157.661
SEZ. IX LAVORO E PREV. SOC.	-	5.744	333.117	-	-	321	-	339.182	46.461.639
SEZ. X ASSISTENZA PUBBLICA	-	-	46.081	-	-	-	-	46.081	15.125.043
SEZ. XI IGIENE E SANITA'	11.746	15.253	647.652	-	-	-	-	674.631	41.736.578
SEZ. XII TRASPORTI E COMUNIC.	534.541	77.216	17.541.391	-	-	1.666.535	-	19.819.683	32.270.704

SEQUE : ALLEGATO 'I' CLASSIFICAZIONE ECONOMICO-FUNZIONALE DELLE SPESE FINALI DELLO STATO (MILIONI DI LIRE)
PAGATE IN COMPLESSO NEL 1993

TITOLO II SPESE IN CONTO CAPITALE	CAT. X BENI E OPERE IMMOBILIARI	CAT. XI BENI MOBILI MACCHINE E ATTREZZAT.	CAT. XII TRASFERIM.	CAT. XIII PARTICIPAZ. AZIONARIE E CONFERIM.	CAT. XIV ANTICIPAZ. FINALITA' PRODUTTIVE	CAT. XV ANTICIPAZ. FINALITA' NON PRODUT.	CAT. XVI SOMME NON ATTRIBUIB.	TOTALE TITOLO II	TOTALE SPESE FINALI
SEZ. XIII AGRICOLTURA E ALIMENT.	239.583	-	1.723.043	-	35.100	555.000	-	2.552.726	4.815.809
SEZ. XIV INDUSTRIA, COMM. E ART.	2.711	-	7.163.486	659.109	50.000	310.407	-	8.185.713	9.946.130
SEZ. XV INTERVENTI STR. MEZZ.	-	-	9.437.518	-	-	-	-	9.437.518	9.446.483
SEZ. XVI OPERE ED ED INT. EC.	925.717	16.091	4.267.785	1.087.033	2.048.854	90.000	-	8.435.480	8.874.567
SEZ. XVII FINANZA REG. E LOC.	-	-	15.702.262	-	-	-	-	15.702.262	75.644.264
SEZ. XVIII PROTEZIONE CIVILE	32.862	-	104.581	-	4.627	-	-	162.050	1.930.819
SEZ. XIX FONDI SPEC. SP. E RIS.	-	-	-	-	-	-	-	-	-
SEZ. XX INTERESSI DI DEBITI	-	-	-	-	-	-	-	-	181.116.594
SEZ. XXI GNERTI NON NON RIPAR.	-	-	-	-	117.408	-	-	117.408	42.504.990
IN COMPLESSO	5.555.659	642.118	62.405.192	1.836.142	3.295.989	2.945.471	30.915.000	105.393.571	650.179.990

ALLEGATO 'L'
 CLASSIFICAZIONE ECONOMICO-FUNZIONALE DELLA CONSISTENZA DEI RESIDUI
 PER SPESE FINALI DELLO STATO AL 31 DICEMBRE 1993
 (MILIONI DI LIRE)

TITOLO I SPESE CORRENTI	CAT. I SERVIZI ORGANI COSTITUZ.	CAT. II PERSONALE IN ATTIVITA' DI SERVIZIO	CAT. III PERSONALE IN QUIESCENZA	CAT. IV ACQUISTO BENI E SERVIZI	CAT. V TRASFERIM. INTERESSI	CAT. VI INTERESSI	CAT. VII POSTE CORR./COMP. ENTRATE	CAT. VIII AMMORTAM.	CAT. IX SOMME NON ATTRIBIB.	TOTALE TITOLO I
SEZ. I ADMINISTR. GENERALE	627	695.736	1.529	4.659.096	214.891	863.218	1.481	-	630.733	7.067.311
SEZ. II DIFESA NAZIONALE	-	279.417	10.973	8.460.230	62.091	-	34	-	6.879	8.819.624
SEZ. III GIUSTIZIA GENERALE	-	262.663	13.600	639.600	81.391	-	-	-	4.000	1.001.254
SEZ. IV SICUREZZA PUBBLICA	-	186.551	9.051	849.830	15.048	-	7	-	776	1.061.263
SEZ. V RELAZIONI INTERNAZ.	-	103.301	196	409.625	1.167.627	-	-	-	65	1.680.814
SEZ. VI ISTRUZIONE E CULTURA	-	2.934.065	4.453	606.618	500.226	-	312.068	-	2.621	4.360.051
SEZ. VII UNIVERSITA' E RICERCA	-	18.808	2.494	95.438	418.902	-	-	-	556	536.198
SEZ. VIII EDILIZIA	-	-	-	381.974	-	164	-	-	-	382.138
SEZ. IX LAVORO E PREV. SOC.	-	92.326	758	76.562	3.493.992	-	-	-	463	3.664.101
SEZ. X ASSISTENZA PUBBLICA	-	2.372	-	39.060	11.134.808	-	-	-	31.231	11.207.471
SEZ. XI IGIENE E SANITA'	-	32.075	290	226.628	6.978.007	-	19	-	86	7.237.105
SEZ. XII TRASPORTI E COMUNIC.	-	63.276	1.163	194.023	2.508.966	-	2.499	-	32.478	2.802.405

ALLEGATO 'L' CLASSIFICAZIONE ECONOMICO-FUNZIONALE DELLA CONSISTENZA DEI RESIDUI
PER SPESE FINALI DELLO STATO AL 31 DICEMBRE 1993 (MILIONI DI LIRE)

TITOLO I SPESE CORRENTI	CAT. I SERVIZI ORGANI COSTITUZ.	CAT. II PERSONALE IN ATTIVITA DI SERVIZIO	CAT. III PERSONALE IN QUIESCENZA	CAT. IV ACQUISTO BENI E SERVIZI	CAT. V TRASFERIM.	CAT. VI INTERESSI	CAT. VII POSTE CORR./COMP. ENTRATE	CAT. VIII AMMORTAM.	CAT. IX SOMME NON ATTRIBUIT.	TOTALE TITOLO I
SEZ. XIII AGRICOLTURA E ALIMENT.	-	30.246	36.770	50.613	137.709	90	-	-	86	255.514
SEZ. XIV INDUSTRIA, COMM. E ART.	-	9.804	1.510	24.811	244.158	6	6.775	-	174	287.238
SEZ. XV INTERVENTI STR. MEZZ.	-	572	-	7.673	2	-	-	-	-	8.247
SEZ. XVI OPERE ED ED INT. EC.	-	51.118	1.766	267.782	86.479	-	-	-	1.073	408.218
SEZ. XVII FINANZA REG. E LOC.	-	-	-	394	11.716.811	-	-	-	-	11.715.205
SEZ. XVIII PROTEZIONE CIVILE	-	55.762	85	347.197	34.071	1.483	-	-	1.007	439.605
SEZ. XIX FONDI SPEC. SP. E RIS.	-	-	-	-	-	-	-	-	248.305	248.305
SEZ. XX INTERESSI DI DEBITI	-	-	-	-	-	1.613.777	-	-	-	1.613.777
SEZ. XXI ONERI NON NON RIPAR.	-	-	100	564.017	206.517	6.475	6.580.285	435.654	-	7.793.048
IN COMPLESSO	627	4.818.092	84.738	17.901.171	38.999.696	2.485.213	6.903.168	435.654	960.533	72.588.892

SEQUE - ALLEGATO 'L' CLASSIFICAZIONE ECONOMICO-FUNZIONALE DELLA CONSISTENZA DEI RESIDUI
PER SPESE FINALI DELLO STATO AL 31 DICEMBRE 1993 (MILIONI DI LIRE)

TITOLO II SPESE IN CONTO CAPITALE	CAT. X BENI E OPERE IMMOBILIZIARI	CAT. XI BENI MOBILI MACCHINE E ATTREZZAT.	CAT. XII TRASFERIM.	CAT. XIII PARTECIPAZ. AZIONARIE E CONFERIM.	CAT. XIV ANTICIPAZ. FINALITA' PRODUTTIVE	CAT. XV ANTICIPAZ. FINALITA' NON PRODUT.	CAT. XVI SOMME NON ATTRIBUIB.	TOTALE TITOLO II	TOTALE SPESE FINALI
SEZ. I AMMINISTR. GENERALE	34	23.868	-	-	-	74.960	-	98.842	7.166.153
SEZ. II DIFESA NAZIONALE	100.534	-	2.950	-	-	-	-	103.484	8.923.108
SEZ. III GIUSTIZIA GENERALE	110.341	227.246	-	-	-	-	-	337.587	1.338.841
SEZ. IV SICUREZZA PUBBLICA	200.000	-	-	-	-	-	-	200.000	1.261.263
SEZ. V RELAZIONI INTERNAZ.	1.917	-	167.541	-	-	-	22.800	192.258	1.873.072
SEZ. VI ISTRUZIONE E CULTURA	1.154.721	45.855	715.957	-	-	-	-	1.916.533	6.276.584
SEZ. VII UNIVERSITA' E RICERCA	5.827	304.025	1.495.092	-	1.239.160	-	-	3.044.104	3.580.302
SEZ. VIII EDILIZIA	2.902.530	-	1.346.136	-	-	-	-	4.248.666	4.630.804
SEZ. IX LAVORO E PREV. SOC.	-	107.399	75.496	-	-	-	-	182.895	3.846.996
SEZ. X ASSISTENZA PUBBLICA	-	-	21.000	-	-	-	-	21.000	11.228.471
SEZ. XI IGIENE E SANITA'	15.183	15.383	2.712.645	-	-	-	-	2.743.211	9.980.316
SEZ. XII TRASPORTI E COMUNIC.	2.354.436	207.690	4.963.887	-	-	3.466.685	-	10.992.698	13.795.103

SEQUE : ALLEGATO 'L' CLASSIFICAZIONE ECONOMICO-FUNZIONALE DELLA CONSISTENZA DEI RESIDUI
PER SPESE FINALI DELLO STATO AL 31 DICEMBRE 1993 (MILIONI DI LIRE)

TITOLO II SPESE IN CONTO CAPITALE	CAT. X BENI E OPERE IMMOBILIARI	CAT. XI BENI MOBILI MACCHINE E ATTREZZAT.	CAT. XII TRASFERIM.	CAT. XIII PARTECIPAZ. AZIONARIE E CONFERIM.	CAT. XIV ANTICIPAZ. FINALITA' PRODUTTIVE	CAT. XV ANTICIPAZ. FINALITA' NON PRODUT.	CAT. XVI SOMME NON ATTRIBUID.	TOTALE TITOLO II	TOTALE SPESE FINALI
SEZ. XIII AGRICOLTURA E ALIMENT.	561.703	-	3.507.807	-	-	100.000	-	4.169.510	4.425.024
SEZ. XIV INDUSTRIA, COMM.E ART.	25.628	35.705	6.243.521	247.370	-	-	-	6.552.224	6.839.462
SEZ. XV INTERVENTI STR. MEZZ.	-	-	805.095	-	-	-	-	805.095	813.342
SEZ. XVI OPERE ED ED INT. EC.	3.332.383	217.940	3.588.676	26.535	-	-	-	7.165.534	7.573.752
SEZ. XVII FINANZA REG. E LOC.	-	-	7.844.780	-	-	-	-	7.844.780	19.559.985
SEZ. XVIII PROTEZIONE CIVILE	385.516	-	1.482.065	-	28.171	52.067	-	1.947.819	2.387.624
SEZ. XIX FONDI SPEC. SP. E RIS.	-	-	-	-	-	-	500.000	500.000	748.305
SEZ. XX INTERESSI DI DEBITI	-	-	-	-	-	-	-	-	1.613.777
SEZ. XXI ONERI NON NON RIPAR.	-	-	-	-	75.135	-	-	75.135	7.868.183
IN COMPLESSO	11.150.753	1.185.111	34.972.648	273.905	1.342.466	3.693.692	522.800	55.141.375	125.730.267

ALLEGATO M SVILUPPO PER MINISTERI E PER VOCI FUNZIONALI DEI RESIDUI PASSIVI AL 31 DICEMBRE 1993 (MILIONI DI LIRE)

	RESIDUI PROVENIENTI DA		ESERCIZI PRECEDENTI		RESIDUI DI NUOVA FORMAZIONE (COMPETENZA 1993) (F)	TOTALE RESIDUI AL 31 DICEMBRE 1993 (G=E+F)
	CONSISTENZA AL 1 GENNAIO 1993 (A)	VARIAZIONI (B)	ACCERTATI AL 31 DICEMBRE 1993 (C+A+B)	PAGATI NEL 1993 (D)		
SEZIONE I - AMMINISTRAZIONE GENERALE						
PRESIDENZA DEL CONSIGLIO DEI MINISTRI	502.845	-22.349	480.496	389.733	90.763	409.146
MINISTERO DEL TESORO	1.736.278	-50.511	1.705.767	1.228.991	476.776	782.626
MINISTERO DELLE FINANZE	5.043.782	-334.378	4.709.404	3.050.728	1.658.676	3.581.958
MINISTERO DEL BILANCIO E DELLA PROGRAMMAZIONE ECONOMICA	7.927	-1.215	6.712	5.701	1.011	7.713
MINISTERO DI GRAZIA E GIUSTIZIA	1.363	-589	774	483	291	1.108
MINISTERO DELL'INTERNO	211.518	-24.694	186.824	131.947	54.877	101.094
MINISTERO DEI TRASPORTI	1.032	-80	952	900	52	462
TOTALE DELLA SEZIONE I	7.504.745	-613.816	7.090.929	4.808.483	2.282.446	4.883.707
SEZIONE II - DIFESA NAZIONALE						
MINISTERO DELLA DIFESA	9.687.407	-630.747	9.256.660	5.245.317	4.011.344	4.911.613
MINISTERO DELLA MARINA MERCANTILE	-	-	-	-	-	150
TOTALE DELLA SEZIONE II	9.687.407	-630.747	9.256.660	5.245.317	4.011.344	4.911.763
SEZIONE III - GIUSTIZIA						
MINISTERO DI GRAZIA E GIUSTIZIA	1.534.073	-379.345	1.154.728	751.009	403.719	935.123
TOTALE DELLA SEZIONE III	1.534.073	-379.345	1.154.728	751.009	403.719	935.123
SEZIONE IV - SICUREZZA PUBBLICA						
MINISTERO DELL'INTERNO	910.500	-60.030	850.470	573.962	276.508	629.320
MINISTERO DELLA DIFESA	345.346	-5.002	340.344	279.712	60.632	294.804
TOTALE DELLA SEZIONE IV	1.255.846	-65.032	1.190.814	853.674	337.140	924.124

	RESIDUI PROVENIENTI DA		ESERCIZI PRECEDENTI		RESIDUI DI		TOTALE RESIDUI AL 31 DICEMBRE 1993
	CONSISTENZA AL 1 GENNAIO 1993 (A)	VARIAZIONI 31 DICEMBRE 1993 (B)	ACCERTATI AL 31 DICEMBRE 1993 (C=A+B)	PAGATI NEL 1993 (D)	RIMASTI DA PAGARE AL 31 DICEMBRE 1993 (E)	NUOVA FORMAZIONE (COMPETENZA 1993) (F)	
SEZIONE V - RELAZIONI INTERNAZIONALI							
MINISTERO DEL TESORO	317.183	-4.157	313.026	149.662	163.365	93.280	256.643
MINISTERO DEGLI AFFARI ESTERI	2.561.815	-15.061	2.546.754	1.411.436	1.135.318	458.758	1.594.076
MINISTERO DELL'INTERNO	22.000	-233	21.767	1.334	20.434	-	20.434
MINISTERO DEI LAVORI PUBBLICI	7.452	-707	6.745	4.828	1.917	-	1.917
TOTALE DELLA SEZIONE V	2.908.450	-20.158	2.888.292	1.567.260	1.521.034	552.038	1.873.072
SEZIONE VI - ISTRUZIONE E CULTURA							
PRESIDENZA DEL CONSIGLIO DEI MINISTRI	295.655	-53.856	241.799	66.987	174.813	131.543	306.356
MINISTERO DEL TESORO	5.996	-	5.996	3.996	-	-	-
MINISTERO DELLE FINANZE	214.360	-	214.360	173.256	41.104	270.909	312.013
MINISTERO DEGLI AFFARI ESTERI	20.787	-2.265	18.522	14.630	3.892	16.323	20.215
MINISTERO DELLA PUBBLICA ISTRUZIONE	2.698.198	-141.162	2.557.036	1.986.075	570.961	2.643.664	3.214.625
MINISTERO DEI LAVORI PUBBLICI	194.444	-19.780	174.664	44.619	130.045	50.372	180.417
EX MINISTERO DEL TURISMO E DELLO SPETTACOLO	288.083	-26.868	261.215	145.569	115.646	181.860	297.506
MINISTERO PER I BENI CULTURALI E AMBIENTALI	2.310.368	-361.384	1.948.984	950.368	998.616	946.837	1.945.453
TOTALE DELLA SEZIONE VI	6.025.891	-605.315	5.420.576	3.385.500	2.035.077	4.241.508	6.276.585
SEZIONE VII - UNIVERSITA' E RICERCA							
MINISTERO DEI LAVORI PUBBLICI	517	-38	479	44	435	469	904
MINISTERO DELLA DIFESA	237.401	-4.210	233.191	175.785	57.406	175.787	233.193
MINISTERO DELL'INDUSTRIA, DEL COMMERCIO E DELL'ARTIGIANATO	4.013	-7	4.006	3.983	23	89	112
MINISTERO DELLA SANITA'	44.565	-3.873	40.692	25.292	15.400	359.296	374.696
MINISTERO PER I BENI CULTURALI E AMBIENTALI	165	-	165	60	104	596	700
MINISTERO DELL'UNIVERSITA' E DELLA RICERCA SCIENTIFICA E TECNOLOGICA	4.232.011	-66.589	4.165.422	2.105.204	2.080.218	890.481	2.970.699
TOTALE DELLA SEZIONE VII	4.518.672	-54.717	4.463.955	2.310.368	2.153.586	1.426.718	3.580.304

SEGU E ALLEGATO M SVILUPPO PER MINISTERI E PER VOCI FUNZIONALI
DEI RESIDUI PASSIVI AL 31 DICEMBRE 1993 (MILIONI DI LIRE)

	RESIDUI PROVENIENTI DA ESERCIZI PRECEDENTI		RESIDUI DI NUOVA FORMAZIONE AL 31 DICEMBRE 1993		TOTALE RESIDUI AL 31 DICEMBRE 1993 (G=E+F)	
	CONSISTENZA AL 31 GENNAIO 1993 (A)	VARIAZIONI (B)	ACCERTATI AL 31 DICEMBRE 1993 (C=A+B)	PAGATI NEL 1993 (D)		RIMASTI DA PAGARE AL 31 DICEMBRE 1993 (E)
SEZIONE VIII - EDILIZIA						
MINISTERO DEL TESORO	120.522	-35	120.487	23	120.464	120.464
MINISTERO DELLE FINANZE	977.656	-9.759	967.897	39.157	928.740	1.382.941
MINISTERO DI GRAZIA E GIUSTIZIA	220.235	-16.277	203.958	75.477	128.481	209.098
MINISTERO DEGLI AFFARI ESTERI	12.118	-4.952	7.166	6.766	400	10.617
MINISTERO DELLA PUBBLICA ISTRUZIONE	2	-	2	2	-	-
MINISTERO DELL'INTERNO	500	-100	400	-	400	500
MINISTERO DEI LAVORI PUBBLICI	2.560.685	-326.753	2.233.932	841.872	1.392.060	2.101.799
MINISTERO DELLA DIFESA	614.527	-25.377	589.150	273.807	315.343	546.530
MINISTERO DELLE RISORSE AGRICOLE, ALIMENTARI E FORESTALI	-	-	-	-	-	190
MINISTERO DELLA MARINA MERCANTILE	84.526	-891	83.635	26.350	57.285	72.285
MINISTERO DELL'UNIVERSITA' E DELLA RICERCA SCIENTIFICA E TECNOLOGICA	280.974	-1.116	279.858	175.121	104.738	186.380
TOTALE DELLA SEZIONE VIII	4.871.745	-385.260	4.486.485	1.438.575	3.047.911	4.630.804
SEZIONE IX - LAVORO E PREVIDENZA SOCIALE						
PRESIDENZA DEL CONSIGLIO DEI MINISTRI	50	-	50	50	-	210
MINISTERO DEL TESORO	1.323.349	-14.561	1.308.788	1.162.242	146.546	295.807
MINISTERO DELLE FINANZE	10	-	10	10	-	25
MINISTERO DEGLI AFFARI ESTERI	6.632	-639	5.993	5.133	860	8.397
MINISTERO DELL'INTERNO	62	-12	50	-	50	100
MINISTERO DEL LAVORO E DELLA PREVIDENZA SOCIALE	2.760.132	-314.081	2.446.051	2.308.085	137.966	3.251.367
MINISTERO DELLA MARINA MERCANTILE	117.924	-14.067	103.857	38.622	65.235	143.990
MINISTERO PER I BENI CULTURALI E AMBIENTALI	608	-50	558	558	-	556
TOTALE DELLA SEZIONE IX	4.208.767	-343.610	3.865.357	3.514.700	350.657	3.496.341

TOTALE DELLA SEZIONE VIII E IX	9.080.512	-728.870	8.351.642	4.953.375	3.403.568	8.754.210

SEQUE: ALLEGATO M SVILUPPO PER MINISTERI E PER VOCI FUNZIONALI DEI RESIDUI PASSIVI AL 31 DICEMBRE 1993 (MILIONI DI LIRE)

	RESIDUI PROVENIENTI DA ESERCIZI PRECEDENTI		RESIDUI DI NUOVA FORMAZIONE (COMPETENZA 1993)		TOTALE RESIDUI AL 31 DICEMBRE 1993 (G=E+F)		
	CONSISTENZA AL 1 GENNAIO 1993 (A)	VARIAZIONI (B)	ACCERTATI AL 31 DICEMBRE 1993 (C=A+B)	PAGATI NEL 1993 (D)		RIMASTI DA PAGARE AL 31 DICEMBRE 1993 (E)	
SEZIONE X - ASSISTENZA PUBBLICA							
PRESIDENZA DEL CONSIGLIO DEI MINISTRI	38.033	-143	37.890	4.531	33.360	6.213	39.573
MINISTERO DEL TESORO	91.617	-2.891	88.726	86.596	2.129	11.476	13.605
MINISTERO DELLE FINANZE	180	-	180	180	-	-	-
MINISTERO DI GRAZIA E GIUSTIZIA	22.302	-271	22.031	19.870	2.162	7.863	10.025
MINISTERO DELL'INTERNO	8.726.992	-610.425	8.116.567	6.918.480	1.198.086	9.966.268	11.164.354
MINISTERO DEI LAVORI PUBBLICI	504	-130	374	48	326	572	898
MINISTERO DELLA DIFESA	-	-	-	-	-	15	15
TOTALE DELLA SEZIONE X	8.879.628	-613.860	8.265.768	7.029.705	1.236.063	9.992.407	11.228.470
SEZIONE XI - IGIENE E SANITA'							
MINISTERO DEL TESORO	3.862.130	-1.316.969	2.545.161	940.327	1.604.833	6.564.979	8.169.812
MINISTERO DEL BILANCIO E DELLA PROGRAMMAZIONE ECONOMICA	97.245	-80.000	17.245	-	17.245	792.000	809.245
MINISTERO DEI LAVORI PUBBLICI	379.335	-41.191	338.144	48.678	289.466	69.500	358.966
MINISTERO DELLA DIFESA	59.027	-367	58.660	35.747	22.913	16.190	59.103
MINISTERO DELLA MARINA MERCANTILE	140.952	-139.694	1.258	1.258	-	347	347
MINISTERO DELLA SANITA'	1.141.682	-21.914	1.119.768	677.110	442.658	160.183	602.841
TOTALE DELLA SEZIONE XI	5.680.371	-1.600.135	4.080.236	1.703.120	2.377.115	7.603.199	9.980.314

SVILUPPO PER MINISTERI E PER VOCI FUNZIONALI
DEI RESIDUI PASSIVI AL 31 DICEMBRE 1993

(MILIONI DI LIRE)

	RESIDUI PROVENIENTI DA ESERCIZI PRECEDENTI		RESIDUI DI NUOVA FORMAZIONE AL 31 DICEMBRE 1993		TOTALE RESIDUI AL 31 DICEMBRE 1993 (G+E+F)		
	RESIDUI CONSISTENZE AL 1 GENNAIO 1993 (A)	ACCERTATI AL 31 DICEMBRE 1993 (C+A+B)	PAGATI NEL 1993 (D)	RIMASTI DA PAGARE AL 31 DICEMBRE 1993 (E)			
SEZIONE XII - TRASPORTI E COMUNICAZIONI							
MINISTERO DEL TESORO	8.189.569	-18.062	8.171.507	7.298.784	872.723	7.154.289	8.027.012
MINISTERO DEI LAVORI PUBBLICI	810.084	-82.611	727.473	163.197	564.277	283.344	847.621
MINISTERO DEI TRASPORTI	3.736.361	-422.700	3.311.661	1.184.951	2.126.710	1.138.912	3.265.622
MINISTERO DELLE POSTE E DELLE TELECOMUNICAZIONI	2.619	-608	2.011	1.354	657	1.893	2.550
MINISTERO DELLA DIFESA	61.124	-2.174	58.950	20.450	38.500	25.757	64.257
MINISTERO DELLA MARINA MERCANTILE	1.638.462	-136.650	1.501.812	788.619	713.193	874.847	1.588.040
TOTALE DELLA SEZIONE XII	14.436.219	-662.805	13.773.414	9.457.355	4.316.060	9.479.042	13.795.102
SEZIONE XIII - AGRICOLTURA E ALIMENTAZIONE							
PRESIDENZA DEL CONSIGLIO DEI MINISTRI							
MINISTERO DEL TESORO	637.855	-	637.855	637.590	265	100.090	100.355
MINISTERO DELLE RISORSE AGRICOLE, ALIMENTARI E FORESTALI	4.611.136	-548.955	4.062.181	1.186.024	2.876.157	1.282.098	4.158.255
MINISTERO DELLA MARINA MERCANTILE	275.083	-9.792	265.291	167.153	98.138	68.276	166.414
TOTALE DELLA SEZIONE XIII	5.524.074	-558.747	4.965.327	1.990.767	2.974.560	1.450.464	4.425.024
SEZIONE XIV - INDUSTRIA, COMMERCIO E ARTIGIANATO							
PRESIDENZA DEL CONSIGLIO DEI MINISTRI							
MINISTERO DEL TESORO	127.778	-28.667	99.111	58.694	40.417	50.852	91.269
MINISTERO DEGLI AFFARI ESTERI	1.451.117	-23.738	1.427.379	1.136.049	291.329	1.577.681	1.869.010
MINISTERO DEI LAVORI PUBBLICI	99	-1	98	98	-	6	6
MINISTERO DELL'INDUSTRIA, DEL COMMERCIO E DELL'ARTIGIANATO	7.095	-1.236	5.859	858	5.001	1.900	6.901
MINISTERO DEL COMMERCIO CON L'ESTERO	4.374.022	-539.962	3.834.060	1.330.391	2.503.668	1.136.166	3.639.834
SOPPRESSIONE MINISTERO DELLE PARTECIPAZIONI STATALI	112.191	-1.209	110.982	77.262	33.720	109.060	142.780
EX MINISTERO DEL TURISMO E DELLO SPETTACOLO	9.465	-	9.465	9,465	-	-	-
TOTALE DELLA SEZIONE XIV	1.041.287	-58.181	983.106	277.216	705.890	383.771	1.089.661
TOTALE DELLA SEZIONE XIV	7.123.054	-652.994	6.470.060	2.890.033	3.580.025	3.259.436	6.839.461

SVILUPPO PER MINISTERI E PER VOCI FUNZIONALI
DEI RESIDUI PASSIVI AL 31 DICEMBRE 1993

(MILIONI DI LIRE)

	RESIDUI		PROVENIENTI DA		ESERCIZI		PRECEDENTI		RESIDUI DI		TOTALE RESIDUI AL 31 DICEMBRE 1993 (G+E+F)
	CONSISTENZA AL 1 GENNAIO 1993 (A)	VARIAZIONI 31 DICEMBRE 1993 (C-A+B)	ACCERTATI AL 31 DICEMBRE 1993 (C+A+B)	PAGATI NEL 1993 (D)	RIMASTI DA PAGARE AL 31 DICEMBRE 1993 (E)	NUOVA FORMAZIONE (COMPETENZA 1993) (F)					
SEZIONE XV - INTERVENTI STRAORDINARI PER IL MEZZOGIORNO PRESIDENZA DEL CONSIGLIO DEI MINISTRI	10.642	-1.099	9.543	5.764	3.779	4.467	8.246				
MINISTERO DEL TESORO	978.655	-	978.655	973.947	4.707	733.600	738.307				
MINISTERO DEI LAVORI PUBBLICI	13	-	13	13	-	258	258				
MINISTERO DELL'INDUSTRIA, DEL COMMERCIO E DELL'ARTIGIANATO	86.060	-10.920	75.140	8.609	66.550	-	66.550				
TOTALE DELLA SEZIONE XV	1.075.370	-12.019	1.063.351	988.333	75.016	738.325	813.341				
SEZIONE XVI - OPERE ED INTERVENTI ECONOMICI NON ATTRIBUIBILI A PARTICOLARI SETTORI PRESIDENZA DEL CONSIGLIO DEI MINISTRI	1.208.017	-807.976	400.041	24.845	375.196	42.097	417.293				
MINISTERO DEL TESORO	2.487.810	-607	2.487.203	2.481.048	6.156	416.555	422.711				
MINISTERO DEI LAVORI PUBBLICI	2.882.584	-269.225	2.613.359	795.666	1.817.693	1.265.919	3.083.612				
MINISTERO DELL'INDUSTRIA, DEL COMMERCIO E DELL'ARTIGIANATO	10.055	-	10.055	9.759	296	244	540				
MINISTERO DELLA MARINA MERCANTILE	25.469	-1	25.468	5.566	19.902	9.000	28.902				
MINISTERO DELL'AMBIENTE	3.406.016	-22.533	3.383.483	207.646	3.175.837	419.186	3.595.023				
MINISTERO DELL'UNIVERSITA' E DELLA RICERCA SCIENTIFICA E TECNOLOGICA	17.700	-	17.700	-	17.700	7.970	25.670				
TOTALE DELLA SEZIONE XVI	10.037.651	-1.100.342	8.937.309	3.524.530	5.412.780	2.160.971	7.573.751				
SEZIONE XVII - FINANZA REGIONALE E LOCALE PRESIDENZA DEL CONSIGLIO DEI MINISTRI	403.921	-6.884	397.037	49.098	347.939	44.712	392.651				
MINISTERO DEL TESORO	10.347.685	-19.094	10.328.591	8.953.166	1.375.425	10.065.362	11.440.787				
MINISTERO DELLE FINANZE	23.719	-87	23.632	23.394	238	-	238				
MINISTERO DEL BILANCIO E DELLA PROGRAMMAZIONE ECONOMICA	2.225.182	-83.960	2.191.222	2.041.446	149.776	1.225.721	1.375.497				
MINISTERO DELL'INTERNO	6.481.272	-2.288.625	4.192.647	1.237.173	2.955.674	3.393.383	6.348.857				
MINISTERO DEI LAVORI PUBBLICI	5.841	-56	5.785	4.390	1.395	558	1.953				
TOTALE DELLA SEZIONE XVII	19.487.620	-2.348.706	17.138.914	12.308.667	4.830.247	14.729.736	19.559.983				

SEGUE - ALLEGATO M

SVILUPPO PER MINISTERI E PER VOCI FUNZIONALI
DEI RESIDUI PASSIVI AL 31 DICEMBRE 1993

(MILIONI DI LIRE)

	RESIDUI PROVENIENTI DA ESERCIZI PRECEDENTI		RESIDUI DI NUOVA FORMAZIONE (COMPETENZA 1993)		TOTALE RESIDUI AL 31 DICEMBRE 1993 (G+E+F)
	CONSISTENZA AL 1 GENNAIO 1993 (A)	VARIAZIONI (B)	ACCERTATI AL 31 DICEMBRE 1993 (C-A+B)	PAGATI NEL 1993 (D)	
SEZIONE XVIII - PROTEZIONE CIVILE E PUBBLICHE CALAMITA'					
PRESIDENZA DEL CONSIGLIO DEI MINISTRI	24	-1	23	23	1.498.185
MINISTERO DEL TESORO	231.759	-12.050	219.709	140.655	208.557
MINISTERO DELLE FINANZE	-	-	-	-	27.000
MINISTERO DELL'INTERNO	288.945	-50.892	238.053	177.870	295.465
MINISTERO DEI LAVORI PUBBLICI	296.150	-4.294	291.856	36.726	105.088
TOTALE DELLA SEZIONE XVIII	816.878	-67.237	749.641	355.254	1.993.038
SEZIONE XIX - FONDI SPECIALI E DI RISERVA					
MINISTERO DEL TESORO	131.849	-	131.849	-	116.457
MINISTERO DEL BILANCIO E DELLA PROGRAMMAZIONE ECONOMICA	-	-	-	-	500.000
TOTALE DELLA SEZIONE XIX	131.849	-	131.849	-	748.306
SEZIONE XX - INTERESSI DI DEBITI					
MINISTERO DEL TESORO	4.635.536	-162.702	4.472.834	4.459.838	1.600.781
TOTALE DELLA SEZIONE XX	4.635.536	-162.702	4.472.834	4.459.838	1.613.777
SEZIONE XXI - ONERI NON RIPARTIBILI					
PRESIDENZA DEL CONSIGLIO DEI MINISTRI	1.810	-4	1.806	1.788	4.647
MINISTERO DEL TESORO	821.024	-30.692	790.332	695.474	5.383.460
MINISTERO DELLE FINANZE	1.718.285	296.332	2.014.617	1.553.412	1.923.996
TOTALE DELLA SEZIONE XXI	2.541.119	265.636	2.806.755	2.250.674	7.312.103
TOTALE SPESE FINALI	122.884.965	-10.211.711	112.673.254	70.833.162	83.890.174
SEZIONE XXII - RIMBORSO DI PRESTITI					
MINISTERO DEL TESORO	967.380	-253.184	714.196	619.096	292.360
TOTALE GENERALE	125.852.345	-10.464.895	113.387.450	71.452.258	84.182.534
					126.117.726

ALLEGATO N SVILUPPO PER MINISTERI E PER VOCI ECONOMICHE
DEI RESIDUI PASSIVI AL 31 DICEMBRE 1993 (MILIONI DI LIRE)

RESIDUI PROVENIENTI DA ESERCIZI PRECEDENTI		RESIDUI DI NUOVA FORMAZIONE AL 31 DICEMBRE 1993		TOTALE RESIDUI AL 31 DICEMBRE 1993 (G=E+F)	
CONSISTENZA AL 1 GENNAIO 1993 (A)	VARIAZIONI (B)	ACCERTATI AL 31 DICEMBRE 1993 (C=A+B)	PAGATI NEL 1993 (D)	RIMASTI DA PAGARE AL 31 DICEMBRE 1993 (E)	RESIDUI DI NUOVA FORMAZIONE AL 31 DICEMBRE 1993 (F)

TITOLO I - SPESE CORRENTI

CATEGORIA I - SERVIZI DEGLI ORGANI
COSTITUZIONALI
MINISTERO DEL TESORO

-	-	-	-	-	627
-	-	-	-	-	627
*****					*****
TOTALE DELLA CATEGORIA I					627

SEQUE, ALLEGATO N SVILUPPO PER MINISTERI E PER VOCI ECONOMICHE DEI RESIDUI PASSIVI AL 31 DICEMBRE 1993 (MILIONI DI LIRE)

	RESIDUI PROVENIENTI DA		ESERCIZI PRECEDENTI		RESIDUI DI NUOVA FORMAZIONE (COMPETENZA 1993)		TOTALE RESIDUI AL 31 DICEMBRE 1993 (G+E+F)
	CONSISTENZA AL 1 GENNAIO 1993 (A)	VARIAZIONI (B)	ACCERTATI AL 31 DICEMBRE 1993 (C+A+B)	PAGATI NEL 1993 (D)	RIMASTI DA PAGARE AL 31 DICEMBRE 1993 (E)	(F)	
CATEGORIA II - PERSONALE IN ATTIVITA' DI SERVIZIO							
PRESIDENZA DEL CONSIGLIO DEI MINISTRI	59.085	-9.314	49.771	35.529	16.243	45.656	61.879
MINISTERO DEL TESORO	104.306	-10.951	93.355	69.592	23.763	76.439	100.202
MINISTERO DELLE FINANZE	434.637	-100.868	333.769	183.625	150.145	350.773	500.918
MINISTERO DEL BILANCIO E DELLA PROGRAMMAZIONE ECONOMICA	2.659	-19	2.640	2.560	81	4.292	4.373
MINISTERO DI GRAZIA E GIUSTIZIA	180.528	-18.315	162.213	114.232	47.982	214.681	262.663
MINISTERO DEGLI AFFARI ESTERI	119.864	-11.445	108.419	69.598	38.821	70.431	109.252
MINISTERO DELLA PUBBLICA ISTRUZIONE	2.154.712	-79.247	2.075.465	1.668.528	406.937	2.304.719	2.711.656
MINISTERO DELL'INTERNO	288.225	-37.553	250.672	219.972	30.701	128.699	159.400
MINISTERO DEI LAVORI PUBBLICI	18.094	-2.393	15.701	10.383	5.318	41.864	47.182
MINISTERO DEI TRASPORTI	51.056	-5.398	45.658	40.034	5.625	45.544	51.169
MINISTERO DELLE POSTE E DELLE TELECOMUNICAZIONI	1.049	-22	1.027	706	321	909	1.230
MINISTERO DELLA DIFESA	232.138	-2.220	229.918	184.432	45.487	348.076	393.563
MINISTERO DELLE RISORSE AGRICOLE, ALIMENTARI E FORESTALI	24.688	-5.944	18.744	12.721	6.022	24.223	30.245
MINISTERO DELL'INDUSTRIA, DEL COMMERCIO E DELL'ARTIGIANATO	4.889	-499	4.390	3.330	1.059	4.932	5.991
MINISTERO DEL LAVORO E DELLA PREVIDENZA SOCIALE	127.941	-13.132	114.809	94.626	20.183	72.066	92.249
MINISTERO DEL COMMERCIO CON L'ESTERO	2.706	-501	2.205	1.802	403	2.354	2.757
MINISTERO DELLA MARINA MERCANTILE	5.361	126	5.487	4.228	1.258	9.760	11.018
SOPPRESSIONE MINISTERO DELLE PARTECIPAZIONI STATALI	349	-1	348	349	-	-	-
MINISTERO DELLA SANITA'	32.857	-7.117	25.740	19.985	5.755	26.320	32.075
EX MINISTERO DEL TURISMO E DELLO SPETTACOLO	1.861	-25	1.836	1.632	204	851	1.055
MINISTERO PER I BENI CULTURALI E AMBIENTALI	123.593	-15.841	107.752	45.565	62.187	154.349	216.536
MINISTERO DELL'AMBIENTE	3.610	-1.937	1.673	1.016	656	3.215	3.871
MINISTERO DELL'UNIVERSITA' E DELLA RICERCA SCIENTIFICA E TECNOLOGICA	471.585	-5.179	466.406	462.519	3.888	14.920	18.808

	RESIDUI PROVENIENTI DA		ESERCIZI PRECEDENTI		RESIDUI DI NUOVA FORMAZIONE (COMPETENZA 1993)	RESIDUI AL 31 DICEMBRE 1993 (G=E+F)
	CONSISTENZA AL 1 GENNAIO 1993 (A)	VARIAZIONI (B)	ACCERTATI AL 31 DICEMBRE 1993 (C=A+B)	PAGATI NEL 1993 (D)		
TOTALE DELLA CATEGORIA II	4.645.795	-327.795	4.117.998	3.244.964	873.039	3.945.053
CATEGORIA III - PERSONALE IN QUIESCENZA						
PRESIDENZA DEL CONSIGLIO DEI MINISTRI						
MINISTERO DEL TESORO	335	-120	215	190	25	58
MINISTERO DELLE FINANZE	879	-272	607	544	63	488
MINISTERO DEL BILANCIO E DELLA PROGRAMMAZIONE ECONOMICA	1.009	-249	760	698	61	302
MINISTERO DI GRAZIA E GIUSTIZIA	19	-	19	5	15	1
MINISTERO DEGLI AFFARI ESTERI	8.732	-205	8.527	8.014	513	13.600
MINISTERO DELLA PUBBLICA ISTRUZIONE	314	-1	313	230	83	113
MINISTERO DELL'INTERNO	3.150	-86	3.064	2.292	772	968
MINISTERO DEI LAVORI PUBBLICI	2.299	-604	1.695	1.002	693	1.530
MINISTERO DEI TRASPORTI	1.180	-126	1.054	621	434	1.332
MINISTERO DELLE POSTE E DELLE TELECOMUNICAZIONI	1.227	-53	1.174	673	501	323
MINISTERO DELLA DIFESA	18	-	18	11	8	47
MINISTERO DELLE RISORSE AGRICOLE, ALIMENTARI E FORESTALI	21.310	-1.048	20.262	18.717	1.545	16.956
MINISTERO DELL'INDUSTRIA, DEL COMMERCIO E DELL'ARTIGIANATO	7.413	-161	7.252	6.597	855	35.915
MINISTERO DEL LAVORO E DELLA PREVIDENZA SOCIALE	314	-5	309	143	166	714
MINISTERO DEL COMMERCIO CON L'ESTERO	496	-172	324	252	72	686
MINISTERO DELLA MARINA MERCANTILE	206	-	206	194	12	487
SOPPRESSIONE MINISTERO DELLE PARTECIPAZIONI STATALI	8	-	8	6	1	284
MINISTERO DELLA SANITA'	4	-	4	4	-	-
EX MINISTERO DEL TURISMO E DELLO SPETTACOLO	-	-	-	-	-	290
MINISTERO PER I BENI CULTURALI E AMBIENTALI	251	-6	245	119	126	4
MINISTERO DELL'UNIVERSITA' E DELLA RICERCA SCIENTIFICA E TECNOLOGICA	3.340	-60	3.280	2.732	548	2.165
	2.488	-	2.488	2.455	34	2.460
						2.694

SEGRE. ALLEGATO N SVILUPPO PER MINISTERI E PER VOCI ECONOMICHE
DEI RESIDUI PASSIVI AL 31 DICEMBRE 1993

(MILIONI DI LIRE)

	RESIDUI PROVENIENTI DA ESERCIZI PRECEDENTI			RESIDUI DI NUOVA FORMAZIONE (COMPETENZA 1993)		TOTALE RESIDUI AL 31 DICEMBRE 1993 (G=E+F)
	CONSISTENZA AL 1 GENNAIO 1993 (A)	VARIAZIONI (B)	ACCERTATI AL 31 DICEMBRE 1993 (C=A+B)	PAGATI NEL 1993 (D)	RIMASTI DA PAGARE AL 31 DICEMBRE 1993 (E)	
TOTALE DELLA CATEGORIA III	54.992	-3.168	51.824	45.299	6.527	78.210
CATEGORIA IV - ACQUISTO DI BENI E SERVIZI						
PRESIDENZA DEL CONSIGLIO DEI MINISTRI						
MINISTERO DEL TESORO	119.738	-10.282	109.456	85.977	23.479	235.817
MINISTERO DELLE FINANZE	1.826.098	-19.261	1.806.837	1.732.745	74.092	1.241.508
MINISTERO DEL BILANCIO E DELLA PROGRAMMAZIONE ECONOMICA	4.023.330	-149.802	3.873.528	2.437.018	1.416.509	2.308.431
MINISTERO DI GRAZIA E GIUSTIZIA	5.206	-1.196	4.010	3.095	914	3.415
MINISTERO DEGLI AFFARI ESTERI	789.920	-324.401	465.519	326.808	138.711	502.288
MINISTERO DELLA PUBBLICA ISTRUZIONE	342.597	-4.781	337.816	76.584	261.232	130.220
MINISTERO DELL'INTERNO	354.154	-59.082	295.072	152.635	142.437	196.974
MINISTERO DEI LAVORI PUBBLICI	1.056.757	-92.638	964.119	658.423	305.696	719.677
MINISTERO DEI TRASPORTI	149.660	-11.497	138.163	78.245	59.917	135.832
MINISTERO DELLE POSTE E DELLE TELECOMUNICAZIONI	80.608	-8.661	71.947	56.459	15.488	47.705
MINISTERO DELLA DIFESA	1.551	-586	965	637	329	937
MINISTERO DELLE RISORSE AGRICOLE, ALIMENTARI E FORESTALI	10.047.441	-621.536	9.625.905	5.451.851	4.174.054	4.901.300
MINISTERO DELL'INDUSTRIA, DEL COMMERCIO E DELL'ARTIGIANATO	54.867	-7.416	47.451	28.077	19.374	30.245
MINISTERO DEL LAVORO E DELLA PREVIDENZA SOCIALE	19.800	-4.095	15.705	9.793	5.912	9.048
MINISTERO DEL COMMERCIO CON L'ESTERO	77.621	-12.061	65.560	45.574	19.985	54.547
MINISTERO DELLA MARINA MERCANTILE	778	-176	602	410	192	531
SOPPRESSIONE MINISTERO DELLE PARTECIPAZIONI STATALI	254.642	-154.358	80.284	39.641	40.643	59.896
MINISTERO DELLA SANITA'	363	-	363	363	-	-
EX MINISTERO DEL TURISMO E DELLO SPETTACOLO	368.411	-8.176	360.235	260.560	99.675	189.092
MINISTERO PER I BENI CULTURALI E AMBIENTALI	9.349	-5.477	3.872	2.104	1.768	7.369
MINISTERO DELL'AMBIENTE	193.914	-6.107	187.807	129.652	58.155	160.185
	109.385	-17.030	92.355	22.293	70.063	18.030
						88.093

SEQUE. ALLEGATO M

SVILUPPO PER MINISTERI E PER VOCI ECONOMICHE
DEI RESIDUI PASSIVI AL 31 DICEMBRE 1993

(MILIONI DI LIRE)

	RESIDUI PROVENIENTI DA		ESERCIZI PRECEDENTI		RESIDUI DI		TOTALE RESIDUI AL 31 DICEMBRE 1993 (G=E+F)
	CONSISTENZA AL 1 GENNAIO 1993 (A)	VARIAZIONI 31 DICEMBRE 1993 (B)	ACCERTATI NEL 1993 (C=A+B)	PAGATI NEL 1993 (D)	RIMASTI DA PAGARE AL 31 DICEMBRE 1993 (E)	NUOVA FORMAZIONE (COMPETENZA 1993) (F)	
MINISTERO DELL'UNIVERSITA' E DELLA RICERCA	13.847	-4.175	9.672	2.674	6.997	14.503	21.500
SCIENTIFICA E TECNOLOGICA	19.880.037	-1.322.794	18.557.243	11.621.618	6.935.622	10.965.550	17.901.172
TOTALE DELLA CATEGORIA IV							

SEQUE: ALLEGATO N
SVILUPPO PER MINISTERI E PER VOCI ECONOMICHE
DEI RESIDUI PASSIVI AL 31 DICEMBRE 1993

(MILIONI DI LIRE)

	RESIDUI PROVENIENTI DA ESERCIZI PRECEDENTI		RESIDUI DI NUOVA FORMAZIONE (COMPETENZA 1993)		TOTALE RESIDUI AL 31 DICEMBRE 1993 (G+E+F)		
	CONSISTENZA AL 1 GENNAIO 1993 (A)	VARIAZIONI (B)	ACCERTATI AL 31 DICEMBRE 1993 (C=A+B)	PAGATI NEL 1993 (D)		RIMASTI DA PAGARE AL 31 DICEMBRE 1993 (E)	
CATEGORIA V - TRASFERIMENTI							
PRESIDENZA DEL CONSIGLIO DEI MINISTRI	228.405	-36.847	191.558	99.301	92.257	69.204	161.461
MINISTERO DEL TESORO	15.339.192	-316.839	15.022.353	12.935.022	2.087.331	18.182.668	20.269.999
MINISTERO DELLE FINANZE	166.309	-4.283	162.026	131.708	30.317	138.365	168.682
MINISTERO DEL BILANCIO E DELLA PROGRAMMAZIONE ECONOMICA	41	-	41	40	1	4	5
MINISTERO DI GRAZIA E GIUSTIZIA	212.533	-29.704	182.829	146.712	36.117	55.299	91.416
MINISTERO DEGLI AFFARI ESTERI	2.124.818	-1.677	2.123.141	1.283.345	839.796	280.745	1.120.541
MINISTERO DELLA PUBBLICA ISTRUZIONE	182.524	-1.930	180.594	160.971	19.622	142.150	161.772
MINISTERO DELL'INTERNO	9.990.727	-1.013.233	8.977.494	7.583.837	1.393.657	11.205.482	12.599.139
MINISTERO DEI LAVORI PUBBLICI	133	-	133	133	-	43	43
MINISTERO DEI TRASPORTI	424.514	-444	424.070	418.659	5.411	46.237	51.648
MINISTERO DELLA DIFESA	135.890	-12.555	123.335	95.839	27.496	64.384	91.880
MINISTERO DELLE RISORSE AGRICOLE, ALIMENTARI E FORESTALI	66.734	-22.155	44.579	25.667	18.912	53.720	72.632
MINISTERO DELL'INDUSTRIA, DEL COMMERCIO E DELL'ARTIGIANATO	62.637	-62	62.575	62.266	309	61.535	61.844
MINISTERO DEL LAVORO E DELLA PREVIDENZA SOCIALE	2.293.852	-93.666	2.200.186	2.155.894	44.292	2.856.178	2.900.470
MINISTERO DEL COMMERCIO CON L'ESTERO	41.494	-526	40.968	37.853	3.115	85.686	88.801
MINISTERO DELLA MARINA MERCANTILE	420.860	-108.092	312.768	145.941	166.827	158.622	325.449
MINISTERO DELLA SANITA'	16.011	-7.583	8.428	7.682	746	236.733	237.479
EX MINISTERO DEL TURISMO E DELLO SPETTACOLO	261.604	-25.779	235.825	136.370	99.655	170.345	269.800
MINISTERO PER I BENI CULTURALI E AMBIENTALI	54.924	-1.737	53.187	40.511	12.676	41.679	54.355
MINISTERO DELL'AMBIENTE	55.127	-558	54.569	23.632	30.937	47.440	78.377
MINISTERO DELL'UNIVERSITA' E DELLA RICERCA SCIENTIFICA E TECNOLOGICA	277.855	-27.093	250.762	200.870	49.892	144.010	193.902
TOTALE DELLA CATEGORIA V	52.356.184	-1.704.763	50.651.421	25.692.253	4.959.166	34.040.529	38.999.695

SEGUE: ALLEGATO N

SVILUPPO PER MINISTERI E PER VOCI ECONOMICHE
DEI RESIDUI PASSIVI AL 31 DICEMBRE 1993

(MILIONI DI LIRE)

	RESIDUI PROVENIENTI DA		ESERCIZI PRECEDENTI		RESIDUI DI		TOTALE RESIDUI AL 31 DICEMBRE 1993 (G=E+F)
	CONSISTENZA AL 1 GENNAIO 1993 (A)	VARIAZIONI AL 31 DICEMBRE 1993 (C=A+B)	PAGATI NEL 1993 (D)	IRIMASTI DA PAGARE AL 31 DICEMBRE 1993 (E)	NUOVA FORMAZIONE (COMPETENZA 1993) (F)		
CATEGORIA VI - INTERESSI							
MINISTERO DEL TESORO	4.722.940	-180.227	4.542.713	4.529.553	13.160	1.608.835	1.621.995
MINISTERO DELLE FINANZE	412.834	-78.083	334.751	273.805	60.946	802.272	863.218
TOTALE DELLA CATEGORIA VI	5.155.774	-258.310	4.877.464	4.803.358	74.106	2.411.107	2.485.213
CATEGORIA VII - POSTE CORRETTIVE E COMPENSATIVE DELLE ENTRATE PRESIDENZA DEL CONSIGLIO DEI MINISTRI							
MINISTERO DEL TESORO	5	-	5	5	-	-	-
MINISTERO DELLE FINANZE	952	-29	923	874	49	4.630.690	4.630.739
MINISTERO DEGLI AFFARI ESTERI	1.503.729	305.062	1.808.791	1.522.123	286.668	1.976.371	2.263.039
MINISTERO DELL'INTERNO	-	-	-	-	-	-	-
MINISTERO DEI TRASPORTI	2.158	-33	2.125	776	1.349	1.150	2.499
MINISTERO DELLA DIFESA	16	-	16	12	3	31	34
MINISTERO DELL'INDUSTRIA, DEL COMMERCIO E DELL'ARTIGIANATO	8.411	-4	8.407	6.231	2.176	4.594	6.770
MINISTERO DEL COMMERCIO CON L'ESTERO	7	-	7	3	4	-	4
MINISTERO DELLA SANITA'	9	-	9	9	-	19	19
MINISTERO PER I BENI CULTURALI E AMBIENTALI	139	-	139	84	55	1	56
TOTALE DELLA CATEGORIA VII	1.515.426	304.996	1.820.422	1.530.117	290.304	6.612.863	6.903.167
CATEGORIA VIII - AMMORTAMENTI							
MINISTERO DELLE FINANZE	431.308	-8.731	422.577	206.923	215.654	220.000	435.654
TOTALE DELLA CATEGORIA VIII	431.308	-8.731	422.577	206.923	215.654	220.000	435.654

SVILUPPO PER MINISTERI E PER VOCI ECONOMICHE
DEI RESIDUI PASSIVI AL 31 DICEMBRE 1993

(MILIONI DI LIRE)

	RESIDUI PROVENIENTI DA ESERCIZI PRECEDENTI			RESIDUI DI NUOVA FORMAZIONE AL 31 DICEMBRE 1993		TOTALE RESIDUI AL 31 DICEMBRE 1993 (G=E+F)
	CONSISTENZA AL 1 GENNAIO 1993 (A)	VARIAZIONI (B)	ACCERTATI AL 31 DICEMBRE 1993 (C=A+B)	PAGATI NEL 1993 (D)	RIMASTI DA PAGARE AL 31 DICEMBRE 1993 (E)	
CATEGORIA IX - SOMME NON ATTRIBUIBILI						
PRESIDENZA DEL CONSIGLIO DEI MINISTRI	110.953	-3.611	107.342	61.110	46.232	274.959
MINISTERO DEL TESORO	512.895	-	512.895	363	512.531	629.656
MINISTERO DELLE FINANZE	6.964	-1.177	5.787	4.865	922	7.894
MINISTERO DEL BILANCIO E DELLA PROGRAMMAZIONE ECONOMICA	1	-	1	1	-	-
MINISTERO DI GRAZIA E GIUSTIZIA	2.735	-6	2.729	2.079	650	4.000
MINISTERO DEGLI AFFARI ESTERI	83	-	83	33	50	65
MINISTERO DELLA PUBBLICA ISTRUZIONE	336	-4	332	320	12	403
MINISTERO DELL'INTERNO	6.357	11	6.368	6.265	103	1.627
MINISTERO DEI LAVORI PUBBLICI	1.399	-565	834	829	5	1.072
MINISTERO DEI TRASPORTI	176	-	176	163	13	32.446
MINISTERO DELLA DIFESA	9.321	-14	9.307	8.169	1.118	6.878
MINISTERO DELLE RISORSE AGRICOLE, ALIMENTARI E FORESTALI	31	-3	28	11	18	87
MINISTERO DELL'INDUSTRIA, DEL COMMERCIO E DELL'ARTIGIANATO	20	-2	18	18	-	173
MINISTERO DEL LAVORO E DELLA PREVIDENZA SOCIALE	106	-3	103	103	-	463
MINISTERO DEL COMMERCIO CON L'ESTERO	-	-	-	-	-	1
MINISTERO DELLA MARINA MERCANTILE	74	-14	60	58	1	32
MINISTERO DELLA SANITA'	163	-36	127	119	8	86
MINISTERO PER I BENI CULTURALI E AMBIENTALI	11.783	-6	11.777	11.775	2	135
MINISTERO DELL'AMBIENTE	4	-1	3	3	-	1
MINISTERO DELL'UNIVERSITA' E DELLA RICERCA SCIENTIFICA E TECNOLOGICA	1.381	-413	968	774	194	556
TOTALE DELLA CATEGORIA IX	664.782	-5.844	658.938	97.078	561.859	960.534
TOTALE DEL TITOLO I	64.484.296	-3.326.409	61.157.887	47.241.610	13.916.277	72.588.891

SEQUE, ALLEGATO N

SVILUPPO PER MINISTERI E PER VOCI ECONOMICHE
DEI RESIDUI PASSIVI AL 31 DICEMBRE 1993

(MILIONI DI LIRE)

	RESIDUI PROVENIENTI DA ESERCIZI PRECEDENTI		RESIDUI DI NUOVA FORMAZIONE (COMPETENZA 1993)		TOTALE RESIDUI AL 31 DICEMBRE 1993 (G=E+F)		
	CONSISTENZA AL 1° GENNAIO 1993 (A)	VARIAZIONI (B)	ACCERTATI AL 31 DICEMBRE 1993 (C=A+B)	PAGATI NEL 1993 (D)		RIMASTI DA PAGARE AL 31 DICEMBRE 1993 (E)	
TITOLO II - SPESE IN CONTO CAPITALE							
CATEGORIA X - BENI ED OPERE IMMOBILIARI A CARICO DIRETTO DELLO STATO							
PRESIDENZA DEL CONSIGLIO DEI MINISTRI							
MINISTERO DELLE FINANZE	139.211	-	139.211	9.280	129.932	38.823	168.755
MINISTERO DI GRAZIA E GIUSTIZIA	977.656	-9.759	967.897	39.157	928.740	454.201	1.382.941
MINISTERO DEGLI AFFARI ESTERI	316.375	-18.055	298.320	130.196	168.124	143.862	311.986
MINISTERO DELL'INTERNO	13.774	-5.013	8.761	8.273	488	11.317	11.805
MINISTERO DEI LAVORI PUBBLICI	113.330	-5.001	108.329	3.603	104.726	101.963	206.689
MINISTERO DEI TRASPORTI	5.353.869	-565.433	4.788.436	1.553.390	3.235.047	1.799.641	5.034.688
MINISTERO DELLA DIFESA	1.502.714	-64.044	1.438.670	223.581	1.215.088	271.146	1.486.234
MINISTERO DELLE RISORSE AGRICOLE, ALIMENTARI E FORESTALI	235.741	-22.962	212.779	61.805	150.974	113.872	264.846
MINISTERO DELL'INDUSTRIA, DEL COMMERCIO E DELL'ARTIGIANATO	588.310	-47.575	540.735	157.039	383.675	178.217	561.892
MINISTERO DELLA MARINA MERCANTILE	15.000	-	15.000	-	15.000	5.000	20.000
MINISTERO PER I BENI CULTURALI E AMBIENTALI	167.409	-891	166.518	34.272	132.246	26.299	158.545
MINISTERO DELL'AMBIENTE	1.192.358	-132.705	1.059.653	428.874	630.779	407.861	1.038.640
MINISTERO DELL'UNIVERSITA' E DELLA RICERCA SCIENTIFICA E TECNOLOGICA	401.052	-1	401.051	12.297	388.754	85.500	474.254
TOTALE DELLA CATEGORIA X	30.640	-1.213	29.427	6.900	22.527	6.970	29.497
	11.047.619	-872.652	10.174.767	2.668.687	7.506.080	3.644.672	11.150.752

SVILUPPO PER MINISTERI E PER VOCI ECONOMICHE
DEI RESIDUI PASSIVI AL 31 DICEMBRE 1993

(MILIONI DI LIRE)

	RESIDUI		DA ESERCIZI PRECEDENTI		RESIDUI DI NUOVA FORMAZIONE (COMPETENZA 1993)		TOTALE RESIDUI AL 31 DICEMBRE 1993 (G=E+F)
	CONSISTENZA AL 1 GENNAIO 1993 (A)	VARIAZIONI (B)	ACCERTATI AL 31 DICEMBRE 1993 (C=A+B)	PAGATI NEL 1993 (D)	RIMASTI DA PAGARE AL 31 DICEMBRE 1993 (E)	(F)	
CATEGORIA XII - TRASFERIMENTI							
PRESIDENZA DEL CONSIGLIO DEI MINISTRI	1.610.385	-859.126	751.259	82.465	668.794	1.416.619	2.085.413
MINISTERO DEL TESORO	11.706.851	-1.061.275	10.645.576	8.117.437	2.528.139	5.365.219	7.893.358
MINISTERO DELLE FINANZE	20.215	-	20.215	20.215	-	-	-
MINISTERO DEL BILANCIO E DELLA PROGRAMMAZIONE ECONOMICA	2.322.427	-113.960	2.208.467	2.041.446	167.021	2.017.721	2.184.742
MINISTERO DI GRAZIA E GIUSTIZIA	9.178	-120	9.058	3.123	5.935	1.518	7.433
MINISTERO DELLA PUBBLICA ISTRUZIONE	3.323	-812	2.511	1.331	1.180	463	1.643
MINISTERO DELL'INTERNO	5.184.094	-1.885.994	3.298.100	567.665	2.730.435	2.164.615	4.895.050
MINISTERO DEI LAVORI PUBBLICI	1.619.850	-165.966	1.453.884	297.293	1.156.591	507.471	1.664.062
MINISTERO DEI TRASPORTI	1.664.227	-342.987	1.321.240	441.857	879.383	693.565	1.572.948
MINISTERO DELLA DIFESA	2.704	-968	1.736	1.457	278	3.406	3.684
MINISTERO DELLE RISORSE AGRICOLE, ALIMENTARI E FORESTALI	3.868.992	-465.700	3.403.292	955.991	2.447.301	959.899	3.407.200
MINISTERO DELL'INDUSTRIA, DEL COMMERCIO E DELL'ARTIGIANATO	4.359.066	-546.215	3.812.851	1.266.978	2.545.873	1.050.414	3.596.287
MINISTERO DEL LAVORO E DELLA PREVIDENZA SOCIALE	156.285	-148.921	7.364	6.868	496	75.000	75.496
MINISTERO DEL COMMERCIO CON L'ESTERO	37.000	-6	36.994	7.000	29.994	-	29.994
MINISTERO DELLA MARINA MERCANTILE	1.333.729	-34.648	1.299.081	771.451	527.630	738.372	1.266.002
SOPPRESSIONE MINISTERO DELLE PARTECIPAZIONI STATALI	8.750	-	8.750	8.750	-	-	-
MINISTERO DELLA SANITA'	744.992	-	744.992	402.510	342.482	437	342.919
EX MINISTERO DEL TURISMO E DELLO SPETTACOLO	1.020.601	-53.763	966.838	282.560	684.278	387.061	1.071.339
MINISTERO PER I BENI CULTURALI E AMBIENTALI	704.454	-204.968	499.486	285.603	213.883	156.198	370.081
MINISTERO DELL'AMBIENTE	2.721.757	-3.006	2.718.751	135.606	2.583.145	245.000	2.828.145
MINISTERO DELL'UNIVERSITA' E DELLA RICERCA SCIENTIFICA E TECNOLOGICA	1.643.729	-9.633	1.634.096	636.670	997.426	679.406	1.676.832
TOTALE DELLA CATEGORIA XII	40.742.609	-5.898.068	34.844.541	16.334.276	18.510.264	16.462.384	34.972.668

ALLEGATO O

**RELAZIONI SUI RESIDUI PASSIVI
DELLE AMMINISTRAZIONI E AZIENDE AUTONOME**

(Art. 10 legge n. 951 del 1977)

1. - MONOPOLI DI STATO

RELAZIONE SUI RESIDUI PASSIVI AL 31 DICEMBRE 1993

Per una corretta analisi dell'andamento della gestione dei residui dell'Amministrazione Autonoma dei Monopoli di Stato occorre tener presente che la relativa normativa si discosta alquanto da quella in vigore per la generalità delle Amministrazioni dello Stato.

La peculiare natura della sua attività, nonché le caratteristiche strutturali del suo bilancio, hanno reso necessarie deroghe ai normali tempi di conservazione dei residui e l'adozione di particolari disposizioni legislative atte a consentire, per alcuni capitoli di parte corrente, il mantenimento in bilancio delle somme non erogate entro l'esercizio finanziario e la loro utilizzazione per le spese da effettuare negli anni successivi (legge n. 268/1912 per il capitolo 191, legge n. 25/1986 per il capitolo 193, legge n. 217/1971 per il capitolo 1001).

In tale complesso normativo si inserisce, inoltre, la legge 22 dicembre 1977, n. 951 che ha, in pratica, lasciato in vigore il regime di conservazione dei residui passivi così come disciplinato dall'art. 36 della legge di contabilità generale dello Stato nel testo modificato dal D.P.R. 30 giugno 1972, n. 627.

Aggiungasi, infine, che la necessità di versare ad un apposito capitolo di entrata le eventuali economie accertate sui residui stessi, determina il prolungamento di un anno del loro termine di conservazione in bilancio.

Tanto premesso, si illustrano qui di seguito le risultanze dell'esame dei dati relativi alla gestione dei residui per l'anno 1993 analiticamente riportati negli allegati prospetti.

Al 31 dicembre 1993, i residui passivi sono risultati pari a complessivi 2.206.551,5 milioni di cui 1.462.522,1 milioni provenienti dalla gestione di competenza e milioni 744.029,4 provenienti da esercizi precedenti. Di questi ultimi, 464.889,2 milioni rappresentano residui di stanziamento, 68.978,4 residui propri per spese in conto capitale, 153.951,9 milioni derivano da impegni di parte corrente e 56.209,9 milioni concernono le "gestioni speciali" del Dopolavoro e delle Lotterie Nazionali.

Va altresì evidenziato che nel predetto importo di complessivi 744.029,4 milioni provenienti dalle gestioni 1992 e precedenti, 38.324,6 milioni rappresentano economie accertate alla chiusura dell'esercizio in esame che saranno versate in entrata nel corso del 1994.

Relativamente ai residui di nuova formazione, va rilevato che dei 1.462.522,1 milioni (pari al 38,09% delle spese impegnate), milioni 99.176,4 si riferiscono a spese in conto capitale, milioni 1.185.930,0 a spese correnti, milioni 650,1 alla Gestione Speciale Dopolavoro e 176.765,6 milioni alla speciale gestione delle Lotterie Nazionali.

I residui di stanziamento ammontano complessivamente a 666.540,7 milioni (99.173,4 del conto capitale, 566.892,5 sui capitoli 191 e 193 di parte corrente e 474,8 relativi al capitolo 1001 della Gestione Speciale Dopolavoro) con una incidenza del 17,36% sul totale delle somme impegnate e del 45,57% su quello del rimasto da pagare.

Dalla presente disamina emerge che, al netto delle gestioni speciali, la consistenza dei residui passivi dell'Amministrazione de Monopoli ha subito, nel corso della gestione, un incremento di oltre 144,51 miliardi passando dai 1.828,41 miliardi del 1992 ai 1.972,92 del 1993 (allegato 1).

Va però sottolineato che sull'entità dei residui accertati al 31 dicembre 1993 hanno inciso, oltre al ritardo con il quale si è perfezionato il provvedimento di assestamento di bilancio (legge 9/11/'93, n. 445) che non ha consentito di disporre in tempo utile l'emissione dei relativi titoli di pagamento -specie in considerazione del prevalente sistema di erogazione della spesa attraverso gli organi decentrati- anche gli interventi del Governo di contenimento della spesa pubblica che hanno certamente contribuito alla formazione dei residui e, principalmente, a quella dei residui di stanziamento.

Sull'ammontare dei residui al 31 dicembre ha influito, inoltre, il trasporto al nuovo esercizio di pagamenti per oltre 8.236,7 milioni disposti nell'anno ma non contabilizzati in tempo utile dalle Sezioni di Tesoreria Provinciale dello Stato.

E' altresì da considerare la non indifferente entità di quei residui che potrebbero definirsi "strutturali", connessi cioè ai tempi tecnici di determinazione dei corrispondenti elementi di impegno; si possono citare tra questi: l'ammortamento (60.000 milioni), il versamento al Tesoro delle somme recuperate dall'INPS (54.390,7 milioni), il saldo delle fatture relative all'acquisto di tabacchi lavorati prodotti nei Paesi aderenti alla C.E.E. connesse alle vendite degli stessi effettuate nell'ultimo periodo dell'anno (123.419,9 milioni) e l'impegno a pareggio dell'avanzo di gestione (252.029,8 milioni rispetto ai 207.293,4 del 1992) per il successivo versamento dello stesso al bilancio dello Stato.

Da quanto precede, si evince che la effettiva consistenza dei residui propri di gestione si presenta quindi ulteriormente contenuta rispetto alla indicata percentuale del 38,09% del "rimasto da pagare" sul totale degli impegni.

Di particolare interesse si presenta, infine, l'esame dei dati riportati nei prospetti 2) e 3) dai quali emerge l'evolversi del processo di smaltimento dei residui passivi ponendo in evidenza, rispettivamente, la consistenza degli stessi per esercizio di provenienza e la loro utilizzazione negli anni successivi a quello di formazione.

Tali prospetti confermano, da un lato, l'assoluta provvisorietà della loro formazione visto che in larga misura (media ponderata del 64%) essi vengono pagati nell'esercizio immediatamente successivo -allegato 3-; dall'altro che i residui propri costituiscono meno della metà (48,72%) dei residui totali e che, delle somme provenienti dagli esercizi precedenti quello di competenza, solo il 29,96% è costituito da residui propri della gestione ordinaria, il restante 70,04% è dato da residui di stanziamento (42,33% di parte corrente e 20,15% in conto capitale) e dai residui afferenti le Gestioni Speciali del Dopolavoro e delle Lotterie Nazionali (7,56%) -allegato 2-.

AMMINISTRAZIONE AUTONOMA DEI MONOPOLI DI STATO

Riepilogo dei residui passivi al 31 dicembre 1993 classificati per voci economiche (propri P, stanziamento S, complessivi T)

(in milioni di lire)

AGGREGATI	RESIDUI PROVENIENTI DA ESERCIZI PRECEDENTI				RIMASTI DA PAGARE	RESIDUI DI NUOVA FORMAZIONE	TOTALE
	CONSISTENZA AL 1° GENN. 1993	VARIAZIONI ACCERTATI AL 31 DIC. 1993	PAGATI NEL 1993	PAGATI NEL 1993			
	1	2	3=1+2	4	5=3+4	6	7=5+6
TITOLO I - SPESE CORRENTI							
CATEG. I - PERSONALE IN ATTIVITA' DI SERVIZIO							
: P	81.442,9	"	81.442,9	67.474,6	13.968,3	61.280,5	75.248,8
: S	"	"	"	"	"	"	"
: T	81.442,9	"	81.442,9	67.474,6	13.968,3	61.280,5	75.248,8
CATEG. II - PERSONALE IN QUIESCENZA							
: P	62,4	"	62,4	34,2	28,2	39,7	67,9
: S	"	"	"	"	"	"	"
: T	62,4	"	62,4	34,2	28,2	39,7	67,9
CATEG. III - ACQUISTO DI BENI E SERVIZI							
: P	412.212,2	- 146.534,5	558.746,7	418.832,3	139.914,4	190.580,2	330.494,6
: S	713.819,1	- 146.534,5	567.284,6	252.329,4	314.955,2	566.892,5	881.847,7
: T	1.126.031,3	"	1.126.031,3	671.161,7	454.869,6	757.472,7	1.212.342,3
CATEG. IV - TRASFERIMENTI							
: P	208.284,1	"	208.284,1	208.253,0	31,1	252.537,2	252.568,3
: S	"	"	"	"	"	"	"
: T	208.284,1	"	208.284,1	208.253,0	31,1	252.537,2	252.568,3
CATEG. V - INTERESSI							
: P	"	"	"	"	"	"	"
: S	"	"	"	"	"	"	"
: T	"	"	"	"	"	"	"
CATEG. VI - POSTE CORR. E COMP. DELLE ENTRATE							
: P	55.328,3	"	55.328,3	55.324,6	3,7	54.515,3	54.519,0
: S	"	"	"	"	"	"	"
: T	55.328,3	"	55.328,3	55.324,6	3,7	54.515,3	54.519,0
CATEG. VII - AMMORTAMENTI							
: P	48.000,0	"	48.000,0	48.000,0	"	60.000,0	60.000,0
: S	"	"	"	"	"	"	"
: T	48.000,0	"	48.000,0	48.000,0	"	60.000,0	60.000,0
CATEG. VIII - SOMME NON ATTRIBUIBILI							
: P	68,8	"	68,8	62,6	6,2	84,6	90,8
: S	"	"	"	"	"	"	"
: T	68,8	"	68,8	62,6	6,2	84,6	90,8
TOTALE TITOLO I							
: P	805.398,7	- 146.534,5	951.933,2	797.981,3	153.951,9	619.037,5	772.989,4
: S	713.819,1	- 146.534,5	567.284,6	252.329,4	314.955,2	566.892,5	881.847,7
: T	1.519.217,8	"	1.519.217,8	1.050.310,7	468.907,1	1.185.930,0	1.654.837,1

ALLEGATO N. 1

AMMINISTRAZIONE AUTONOMA DEI MONOPOLI DI STATO

Riepilogo dei residui passivi al 31 dicembre 1993 classificati per voci economiche (propri P, stanziamento S, complessivi T)
(in milioni di lire)

AGGREGATI	RESIDUI PROVENIENTI DA ESERCIZI PRECEDENTI		ACCERTATI AL 31 DIC. 1993	PAGATI NEL 1993	RIMASTI DA PAGARE	RESIDUI DI NUOVA FORMAZIONE	TOTALE
	1	2					
TITOLO II - C/CAPITALE							
CATEG. IX - COSTITUZIONE DI CAPITALI FISSI							
P:	82.485,8	+ 44.996,7	127.482,5	58.504,1	68.978,4	3,0	68.981,4
S:	216.709,3	- 44.996,7	171.712,6	21.778,6	149.934,0	99.173,4	249.107,4
T:	299.195,1	-	299.195,1	80.282,7	218.912,4	99.176,4	318.088,8
CATEG. XI - PARTECIP. AZIONARIE							
P:	10.000,0	-	10.000,0	10.000,0	-	-	-
S:	10.000,0	-	10.000,0	10.000,0	-	-	-
T:	10.000,0	-	10.000,0	10.000,0	-	-	-
TOTALE TITOLO II							
P:	82.485,8	+ 44.996,7	127.482,5	58.504,1	68.978,4	3,0	68.981,4
S:	226.709,3	- 44.996,7	181.712,6	31.778,6	149.934,0	99.173,4	249.107,4
T:	309.195,1	-	309.195,1	90.282,7	218.912,4	99.176,4	318.088,8
TOTALI TITOLO I E II							
P:	887.884,5	+ 191.531,2	1.079.415,7	856.485,4	222.930,3	619.040,5	841.970,8
S:	940.528,4	- 191.531,2	748.997,2	284.188,0	464.869,2	666.065,9	1.130.955,1
T:	1.828.412,9	-	1.828.412,9	1.140.593,4	687.819,5	1.285.106,4	1.972.925,9
RIMBORSO DI PRESTITI							
P:	-	-	-	-	-	-	-
S:	-	-	-	-	-	-	-
T:	-	-	-	-	-	-	-
GESTIONI SPECIALI ED AUTONOME							
P:	230.578,1	-	230.578,1	174.368,2	56.209,9	176.940,9	233.150,8
S:	515,5	-	515,5	515,5	-	474,8	474,8
T:	231.093,6	-	231.093,6	174.883,7	56.209,9	177.415,7	233.625,6
IN COMPLESSO							
P:	1.118.462,6	+ 191.531,2	1.309.993,8	1.030.853,6	279.140,2	795.981,4	1.075.121,6
S:	941.043,9	- 191.531,2	749.512,7	284.623,5	464.889,2	666.540,7	1.131.429,9
T:	2.059.506,5	-	2.059.506,5	1.315.477,1	744.029,4	1.462.522,1	2.206.551,5

ALLEGATO N. 2

AMMINISTRAZIONE AUTONOMA DEI MONOPOLI DI STATO

Riepilogo dei residui passivi al 31 dicembre 1993 classificati per voci economiche (propri P. stanziamento S. complementivi T)
(in milioni di lire)

AGGREGATI	1988 e preced.	ESERCIZI DI PROVENIENZA				TOTALE
		1989	1990	1991	1992	
TITOLO II - C/CAPITALE						
CATEG. IX - COSTITUZIONE DI CAPITALI FISSI						
P:	12.937,3	4.213,0	29.917,6	13.729,1	8.181,4	68.981,4
S:	16.490,7	5.806,2	15.606,9	20.180,2	91.850,0	249.107,4
T:	29.428,0	10.019,2	45.524,5	33.909,3	100.031,4	318.088,8
CATEG. XI - PARTECIP. AZIONARIE						
P:						
S:						
T:						
TOTALE TITOLO II						
P:	12.937,3	4.213,0	29.917,6	13.729,1	8.181,4	68.981,4
S:	16.490,7	5.806,2	15.606,9	20.180,2	91.850,0	249.107,4
T:	29.428,0	10.019,2	45.524,5	33.909,3	100.031,4	318.088,8
TOTALI TITOLO I E II						
P:	16.783,4	8.977,1	40.785,3	89.407,1	66.977,4	841.970,8
S:	16.490,7	7.204,3	27.499,4	34.459,0	379.235,8	1.130.935,1
T:	33.274,1	16.181,4	68.284,7	123.866,1	446.213,2	1.972.925,9
RIMBORSO DI PRESTITI						
P:						
S:						
T:						
GESTIONI SPECIALI ED AUTONOME						
P:			0,6	7.322,9	48.866,4	233.150,8
S:						474,8
T:			0,6	7.322,9	48.866,4	233.625,6
IN COMPLESSO						
P:	16.783,4	8.977,1	40.785,9	96.730,0	115.863,8	795.981,4
S:	16.490,7	7.204,3	27.499,4	34.459,0	379.235,8	1.131.429,9
T:	33.274,1	16.181,4	68.285,3	131.189,0	495.099,6	2.206.551,5

AMMINISTRAZIONE AUTONOMA DEI MONOPOLI DI STATO
 Processo di smaltimento dei residui passivi

ESERCIZI	RESIDUI DI NUOVA FORMAZIONE				ALIQUOTE PAGATE O ELIMINATE NEGLI ESERCIZI			
	1988	1989	1990	1991	1992	1993	1992	1993
	-A) in milioni di lire-							
1987 e precedenti	965.515,5	477.032,5	334.654,9	86.408,4	27.140,8	9.975,2	22.115,9	
1988	745.839,4	"	358.633,9	292.232,9	45.288,1	12.172,5	12.429,6	
1989	1.027.802,7	"	"	844.044,7	110.009,6	51.099,1	6.467,6	
1990	1.343.263,1	"	"	"	824.518,6	369.102,7	81.356,4	
1991	1.192.944,9	"	"	"	"	841.171,6	220.584,5	
1992	1.467.622,8	"	"	"	"	"	972.523,0	
	-B) in termini percentuali-							
1987 e precedenti	965.515,5	49,40	34,66	8,94	2,81	1,03	2,29	
1988	745.839,4	"	48,08	39,18	6,07	1,63	1,66	
1989	1.027.802,7	"	"	82,12	10,70	4,97	0,62	
1990	1.343.263,1	"	"	"	61,18	27,47	6,05	
1991	1.192.944,9	"	"	"	"	70,51	18,49	
1992	1.467.622,8	"	"	"	"	"	66,26	

2. - AZIENDA NAZIONALE AUTONOMA DELLE STRADE

Con riferimento a quanto disposto dall'art.10, comma 2^, della legge 22.12.1977 n.951, si trasmettono qui di seguito gli elementi conoscitivi piú importanti in ordine alla formazione di residui passivi accertati al 31 dicembre 1993 e alle cause che li hanno determinati, nonché i prospetti nn.1 e 2 redatti dalla Direzione di Ragioneria di questa Azienda contenenti gli elementi numerici per l'esame della gestione dei residui passivi provenienti da esercizi precedenti e di nuova formazione e del loro processo di smaltimento.

Così come per gli anni decorsi si richiama, per ragione di brevità, quanto già riferito a codesto dicastero con nota aziendale del 22.8.1978 in ordine alle principali disposizioni di legge che consentono all'ANAS la conservazione delle somme in conto residui e la loro utilizzazione negli esercizi successivi.

Ciò premesso, si distinguono qui di seguito i residui passivi provenienti da esercizi precedenti da quelli di nuova formazione.

A) - Situazione dei residui passivi provenienti da esercizi precedenti.

Il carico dei residui passivi propri relativi alla categoria 1^ del titolo I (personale in attività di servizio) ammontava

all'1.1.1993 a L.48.919.754.631=. Nel corso dell'anno 1993 sono stati effettuati pagamenti in conto residui per un ammontare di L.24.224.261.175= e sono state operate economie per L.8.863.348.943= per cui alla fine dell'anno 1993 le somme residue, provenienti da esercizi precedenti a quelli di competenza, risultano ridotte a L.15.832.144.513=.

Di detta somma L.2.233.778.135= riguardano i residui afferenti il Cap.103, L.4.651.866.555= i residui afferenti al Cap.102, L.1.805.033.944 il cap.108, L.5.479.407.678 il cap.123 e le restanti L.1.662.058.201 i residui degli altri capitoli inclusi in detta categoria 1^.

Il carico dei residui passivi relativi alla categoria 3^ del titolo I (acquisto di beni e servizi) riguarda per la maggior parte il Cap.503 per il quale risultavano al 1.1.1993 L.104,844 miliardi di residui propri e L.39,520 miliardi di residui di stanziamento.

Va segnalato che trattasi di un capitolo decentrato dove le procedure di spesa sono poste in essere dai Compartimenti della Viabilità. Si tratta nella specie di procedure di impegno e pagamento molto complesse e sono necessari tempi lunghi per produrre gli atti anche in relazione alle carenti strutture delle quali si avvalgono gli Uffici Periferici particolarmente deficitari sotto il profilo numerico e qualitativo del personale per lo più appartenente a carriere di concetto ed ausiliarie.

Al riguardo, infatti, si segnala che la suddetta cifra di L.39,520 miliardi alla data del 6.6.1994 risulta ridotta a L.17,166 miliardi. Si tratta pertanto per l'Azienda di un fenomeno fisiologico connesso alla tipologia della spesa ed alla grave carenza di personale.

In particolare, sempre per quanto riguarda il cap.503, nel corso dell'anno 1993 sono stati effettuati pagamenti in conto residui per un ammontare di L.62,704 miliardi in maniera che al 31.12.1993 le somme rimaste da pagare provenienti da esercizi precedenti a quello di competenza risultano nel loro complesso pari a L.76,239 miliardi.

Per quanto concerne poi la categoria 9^ del titolo II dello stesso bilancio dell'ANAS, relativa alle spese di investimento, la

consistenza dei residui al 1° gennaio 1993 risulta ammontante quanto ai residui propri a L.8.950,7 miliardi, quanto ai residui di stanziamento a L.3.427,9 miliardi.

La consistenza dei residui propri a seguito dei pagamenti effettuati nel corso del 1993 per complessive L.1.498,6 miliardi ha potuto essere ridotta alla fine dello stesso anno 1993 a L.7.452,1 miliardi.

Prima di esaminare le cause che possono influire sulla formazione dei residui va ricordato che per quanto riguarda l'ANAS la distinzione tra residui passivi propri (cioè quelli relativi ad impegni già assunti e per i quali non si è già provveduto al pagamento) e residui impropri o di stanziamento (connessi ad assegnazioni di bilancio che non si sono concretizzate in formali impegni verso terzi) assume un significato del tutto particolare in relazione a situazioni diverse, anche di carattere normativo che contribuiscono a rallentare la spesa.

I fattori che influenzano di volta in volta singolarmente ovvero congiuntamente la dinamica della formazione dei residui passivi in questo settore operativo possono compendiarsi, per brevità di esposizione, essenzialmente nella complessità delle procedure amministrative che il progetto dell'opera pubblica deve seguire.

Per quanto attiene in particolare alle cause che riguardano l'iter" procedurale, è ben noto che la struttura normativa portante degli essenziali momenti preparatori ed esecutivi degli appalti di opere pubbliche è contenuta in una legge ed in un regolamento quasi o ultra centenari: si tratta della legge 20 marzo 1865 n.2248, all.F, sui Lavori Pubblici e del regolamento 25 maggio 1895 n.350 per la direzione, la contabilità e la collaudazione delle opere pubbliche.

Al 1923 ed al 1924 risalgono poi rispettivamente la legge ed il regolamento per l'amministrazione del patrimonio e per la contabilità dello Stato che pure tanta rilevanza hanno nell'appalto delle opere pubbliche, e non soltanto con riferimento alle complesse e tutt'altro che agili norme che regolano la spesa.

A queste leggi fondamentali si sono negli anni a seguire aggiunte ed intrecciate leggi di contenuto episodico e

frammentario. In particolare nell'ultimo decennio si é visto da un lato svilupparsi norme con intenti acceleratori e dall'altro invece e contemporaneamente norme tese ad una polverizzazione degli adempimenti procedurali adottati per la tutela sia delle autonomie locali che di altri interessi di primaria importanza, ma che in sede di pratica attuazione hanno dato vita ad una procedura complessa e disarmonica che rallenta esasperatamente l'azione amministrativa.

Non é questa la sede appropriata per ricordare in dettaglio i minuziosi adempimenti che devono intervenire da parte dei soggetti amministrativi e tecnici piú diversi e disparati affinché si possa finalmente dare inizio alla costruzione di un'opera stradale o autostradale.

Ad ogni modo é sufficiente dire che, una volta elaborato il progetto di massima che definisce il tracciato l'espletamento degli incombenenti di ordine vincolistico che devono accompagnare il progetto esecutivo, prima che questo possa essere esaminato, approvato e dar luogo alla disposizione d'appalto, richiede nei casi piú semplici dodici mesi, ai quali si devono aggiungere i tempi per l'espletamento delle procedure di gara.

Procedure acceleratorie sono state introdotte dapprima con la legge 29.5.1989 n.205 con la previsione della conferenza di servizi, poi istituzionalizzata dalla legge 27.8.1990 n.241 che consente di raccogliere intorno ad un unico tavolo i rappresentanti di tutti i soggetti che in base alle norme vigenti debbono pronunciarsi sul progetto di un'opera pubblica in modo che i pareri richiesti, le intese necessarie e le eventuali modifiche del progetto possano essere conseguite simultaneamente, e non attraverso una lunga serie di successivi passaggi.

Nell'ambito di questo processo di evoluzione legislativa si segnala altresì il recepimento della direttiva 89/440/CEE, avvenuto con il D.L. 19.12.1991 n.406

Con tale normativa é stata resa compatibile la citata Direttiva Comunitaria con il nostro sistema giuridico che in materia di lavori pubblici appare frammentario e complesso e comunque con caratteristiche proprie dissonanti dalla legislazione degli altri Stati appartenenti alla Comunità Europea specialmente

per quanto concerne la pubblicità delle procedure di gara ed i sistemi di scelta del privato contraente.

Ma a prescindere dalle considerazioni afferenti alla complessità del procedimento amministrativo necessario per la conclusione e l'approvazione della fase progettuale e dell'affidamento dei lavori nella concreta situazione aziendale si segnala l'assoluta inesistenza di consistenze residuali di stanziamento in quanto tutte le somme, che sul piano ragionieristico-contabile sono ancora definite residui impropri, sono pressochè totalmente impegnate giuridicamente in quanto sono a fronte di contratti già stipulati ma non ancora formalizzati ovvero in corso di stipulazione. I lavori connessi, peraltro, risultano già affidati sotto le riserve di legge ed in conseguenza la situazione residuale è puramente apparente e non sostanziale.

Va ancora sottolineato, per quanto attiene ai residui propri, che tra le cause che rallentano la spesa delle somme stanziante, il costituirsi degli stessi è anche strettamente collegato alla complessità delle opere realizzate da questa Azienda la quale, attendendo ad attività costruttiva di considerevole mole, deve necessariamente porre in essere contratti di durata sovente eccedenti, ed in larga misura, il singolo esercizio finanziario e che si protraggono per più anni.

Infatti detti contratti comportano l'erogazione dei fondi, impegnati in un determinato esercizio, in due o più anni successivi, atteso che i pagamenti vengono effettuati con il tipico sistema contrattuale dello stato di avanzamento dei lavori, il quale è in definitiva una caratteristica forma di rateizzazione dell'erogazione dei fondi intesa a garantire l'Amministrazione, che paga il corrispettivo, solo successivamente alla acquisizione della controprestazione.

Di qui il carattere soltanto apparente che hanno i residui in senso proprio o formale nel settore operativo di questa Azienda (sette che è quello dei lavori relativi alle nuove costruzioni ovvero alla manutenzione ordinaria o straordinaria), atteso che siffatti residui sono fondi per i quali si è già provveduto alla spendita, pur restando gli stessi in bilancio ai fini della concreta erogazione in connessione con la progressiva

realizzazione delle opere appaltate e con i tempi tecnici indispensabili per la loro utilizzazione.

B) - Residui passivi di nuova formazione

I residui propri formati durante l'esercizio 1993 ammontano a L.39.302.473.673= e L.65.494.555= rispettivamente per le categorie 1^ e 2^ del titolo I.

I residui della categoria 1^ riguardano per L.447.313.650= gli stipendi, per L.10.985.082.320= il premio di produzione, per L.15.223.055.022= il lavoro straordinario, per L.6.420.686.550= il compenso incentivante, per L.3.638.384.508= le missioni e per L.2.587.951.623= i restanti capitoli.

Alla formazione dei residui stessi concorre pure la circostanza che il pagamento dell'ultima quota annuale delle competenze accessorie avviene normalmente nel nuovo esercizio a causa del notevole lasso di tempo occorrente ai Compartimenti della Viabilità per l'acquisizione dei dati necessari per la determinazione degli importi da corrispondere concernenti i numerosi dipendenti dislocati lungo la rete stradale.

Per quanto concerne poi l'acquisto di beni e servizi - titolo I - categoria 3^ - i residui accertati alla chiusura dell'esercizio 1993 ammontano a L.62,561 miliardi quanto ai residui di stanziamento ed a L.52,589 miliardi quanto ai residui propri.

In ordine poi ai residui in conto capitale, la sola categoria 9^ presenta residui di stanziamento per un ammontare di L.1.862,3 miliardi e residui propri per L.2.171,2 miliardi.

Deve osservarsi che il relativo fenomeno trova le proprie cause soprattutto nelle molteplici e variabili circostanze in ordine alle quali si é argomentato sotto il precedente punto A).

Occorre inoltre tenere presente l'incremento di 2.000 miliardi degli stanziamenti complessivi di questa categoria avvenuti nel corso del 1993 a seguito della contrazione di mutui di pari importo all'erogazione dei quali si é dato seguito soltanto nel 1994.

Il 1993 é stato per l'Azienda un anno particolarmente positivo per ciò che concerne il ritmo delle spese avendo l'ammontare complessivo dei pagamenti superato, nonostante il blocco degli impegni disposto con D.L. n.155 del 22.5.1993 convertito nella legge n.243 del 19.7.1993, i livelli dell'esercizio precedente raggiungendo la somma di L.8.196,7 miliardi (di cui L.4.445 miliardi in conto residui).

Per puntualizzare questo importante aspetto della gestione si ritiene opportuno fornire la consistenza dei residui di stanziamento legati ai piani e programmi speciali, di cui all'allegato specchio.

Ai fini di fornire indicazioni piú aggiornate sulla complessa problematica dei residui, si ritiene opportuno segnalare come negli ultimi anni sia stato dato notevole impulso all'attività aziendale, con conseguente alleggerimento del volume di risorse non impegnate formalmente.

Infatti, nonostante i prospettati vincoli d'ordine giuridico e amministrativo ancora esistenti anche dopo l'entrata in vigore delle nuove normative sugli appalti e sulla esecuzione delle opere pubbliche, i residui di stanziamento legati ai piani e programmi speciali, di cui agli allegati specchi, hanno mostrato la seguente flessione nel corso dei primi mesi del 1994:

Residui di stanziamento all'1.1.1994.	miliardi 1.504,5
Impegni definitivi in c/residui assunti al 21.4.1994	miliardi 375,3
Disponibilità in c/residui al 21.4.1994	miliardi 1.129,2

Anche in quest'ultimo caso si richiama quanto innanzi accertato circa la situazione dei suddetti residui, situazione puramente apparente ma sostanzialmente inesistente in quanto l'intero ammontare delle somme innanzi indicate é totalmente coperto da impegni giuridici come del resto anche la maggior parte delle somme iscritte per investimenti negli anni futuri in virtù della particolare normativa che per l'Azienda é prevista dall'art.5 della legge 181/1962.

Tutto ciò premesso, si resta a disposizione di codesto Ministero per quanto altro possa occorrere in ordine alla redazione della relazione dei residui passivi dell'ANAS accertati alla data 31.12.1993.

AZIENDA NAZIONALE AUTONOMA DELLE STRADE

Riepilogo dei residui passivi al 31 dicembre 1993 classificati per voci economiche, distinti in propri (P), di stanziamento (S) e complessivi (T).

AGGREGATI	Residui provenienti da esercizi precedenti						Residui di nuova formazione	TOTALE	
	Consistenza al 01/01/93		Accertati al 01/01/93		Pagati al 01.12.93				Rimasti da pagare
	1	2	3 = 1 - 2	4	5 = 3 - 4	6			
								7 = 5 + 6	
TITOLO I									
SPESE CORRENTI									
CATEGORIA I									
Personale in attività di servizio	P	48.919,70	8.863,30	40.056,40	24.224,20	15.832,20	39.302,40	55.134,60	
	S	-----	-----	-----	-----	-----	-----	-----	
	T	48.919,70	8.863,30	40.056,40	24.224,20	15.832,20	39.302,40	55.134,60	
CATEGORIA II									
Personale in quiescenza	P	113,70	-----	113,70	76,50	37,20	65,50	102,70	
	S	-----	-----	-----	-----	-----	-----	-----	
	T	113,70	-----	113,70	76,50	37,20	65,50	102,70	
CATEGORIA III									
Acquisto di beni e servizi	P	146.802,70	6.580,40	140.222,30	55.017,40	85.204,90	52.589,60	137.794,50	
	S	98.446,70	-----	98.446,70	51.241,30	47.205,40	62.561,10	109.766,50	
	T	245.249,40	6.580,40	238.669,00	106.258,70	132.410,30	115.150,70	247.561,00	
CATEGORIA IV									
Trasferimenti	P	1.786,80	-----	1.786,80	145,20	1.641,60	160,60	1.802,20	
	S	1.667,20	-----	1.667,20	424,40	1.242,80	1.031,80	2.274,60	
	T	3.454,10	-----	3.454,10	569,70	2.884,40	1.192,40	4.076,80	
CATEGORIA V									
Interessi	P	-----	-----	-----	-----	-----	-----	-----	
	S	5.509,70	-----	5.509,70	5.509,70	-----	-----	-----	
	T	5.509,70	-----	5.509,70	5.509,70	-----	-----	-----	
CATEGORIA VI									
Poste correttive e compensative delle entrate	P	11,60	+9,9	21,50	-----	21,50	-----	21,50	
	S	6.981,90	-9,9	6.972,00	93,40	6878,60	124,20	7.002,80	
	T	6.993,50	-----	6.993,50	93,40	6.900,10	124,20	7.024,30	

SEGUE ALLEGATO N I

AGGREGATI	Residui provenienti da esercizi precedenti				Residui di nuova formazione		TOTALE
	Consistenza al 01/01/93	Variazioni	Accreditati al 01/01/93	Pagati al 01.12.93	Rimasti da pagare		
	1	2	3 = 1 - 2	4	5 = 3 - 4	6	
CATEGORIA VII Ammortamenti, rinnovamenti e migliore	P 3.800,00 S ----- T 3.800,00	----- ----- -----	3.800,00 ----- 3.800,00	3.800,00 ----- -----	----- ----- -----	----- ----- -----	----- ----- -----
CATEGORIA VIII Somme non attribuibili	P 98.361,20 S 4.115,70 T 102.476,90	2,20 ----- 2,20	98.359,00 4.115,70 102.474,70	97.708,00 2.915,60 100.623,60	651,00 1.200,10 1.851,10	131.332,10 3.159,90 134.492,00	131.983,10 4.360,00 136.343,10
TOTALE TITOLO I	P 299.795,90 S 116.721,50 T 416.517,40	15.446,10 ----- 15.446,10	284.349,80 116.721,50 401.071,30	180.961,50 60.194,60 241.156,10	103.388,30 56.526,90 159.915,20	223.450,40 66.877,00 290.327,40	326.838,70 123.403,90 450.242,60
TITOLO II							
SPESA IN C/CAPITALE	P 8.950.769,60 S 3.427.989,10 T 12.378.758,70	9.209,70 ----- 9.209,70	8.941.559,90 3.427.989,10 12.369.549,00	1.498.657,80 2.700.688,90 4.199.346,70	7.442.902,10 727.300,20 8.170.202,30	2.171.219,60 1.862.363,20 4.033.582,80	9.614.121,70 2.589.663,40 12.203.785,10
CATEGORIA X Trasferimenti	P 189.434,10 S 74.505,00 T 263.939,10	----- ----- -----	189.434,10 74.505,00 263.939,10	----- ----- -----	189.434,10 74.505,00 263.939,10	----- 45.650,00 45.650,00	189.434,10 120.155,00 309.589,10
CATEGORIA XI Partecipazioni azionarie e conferimenti	P 14,70 S 5.097,40 T 5.112,10	----- ----- -----	14,70 5.097,40 5.112,10	----- 3.825,10 3.825,10	14,70 1.272,30 1.287,00	----- 5.300,00 5.300,00	14,70 6.572,30 6.587,00

SEGUE ALLEGATO I

AGGREGATI	Residui preventivi da esercizi precedenti					Residui di nuova formazione	TOTALE				
	Consistenza al 01/01/93	Variazioni	Accertati al 01/01/93	Pagati al 01.12.93	Rimasti da pagare						
								1	2	3 = 1 - 2	4
CATEGORIA XII Anticipazioni	P S T										
CATEGORIA XIII Costituzione di fondi di riserva	P S T										
TOTALE TITOLO II	P S T	9.140.218,60 3.507.591,50 12.647.810,10	9.209,70 ----- 9.209,70	9.131.008,90 3.507.591,50 12.638.600,40	1.498.657,90 2.704.513,90 4.203.171,80	7.632.351,00 803.077,60 8.435.428,60	2.171.219,60 1.913.313,20 4.084.532,80	9.803.570,60 2.716.390,80 12.519.961,40			
TOTALE TITOLI I e II	P S T	9.440.014,50 3.624.313,00 13.064.327,50	24.655,80 ----- 24.655,80	9.415.358,70 3.624.313,00 13.039.671,70	1.679.619,40 2.764.708,50 4.444.327,90	7.735.739,30 859.604,50 8.595.343,80	2.394.670,00 1.980.190,20 4.374.860,20	10.130.409,30 2.839.794,70 12.970.204,00			
RIMBORSO DI PRESTITI	P S T	----- 800,20 800,20	----- 800,20 800,20	----- 800,20 800,20	----- 800,20 800,20	----- ----- -----	----- ----- -----	----- ----- -----			
IN COMPLESSO	P S T	9.440.014,50 3.625.113,20 13.065.127,70	24.655,80 ----- 24.655,80	9.415.358,70 3.625.113,20 13.040.471,90	1.679.619,40 2.765.508,70 4.445.128,10	7.735.739,30 859.604,50 8.595.343,80	2.394.670,00 1.980.190,20 4.374.860,20	10.130.409,30 2.839.794,70 12.970.204,00			

SEGUE ALLEGATO N. 2

AGGREGATI	ESERCIZI DI PROVENIENZA					TOTALE	
	1988 e prec.	1989	1990	1991	1992		1993
CATEGORIA VI Poste correttive e compensative del- le entrate	P	13,90	4,40	3,20	-----	-----	21,50
	S	2.535,2	0,50	399,60	164,90	3.778,40	7.002,80
	T	2.549,1	4,90	402,80	164,90	3.778,40	7.024,30
CATEGORIA VII Ammortamenti rinnovamenti e migliorie	P	-----	-----	-----	-----	-----	-----
	S	-----	-----	-----	-----	-----	-----
	T	-----	-----	-----	-----	-----	-----
CATEGORIA VIII Somme non attribuibili	P	129,95	76,80	178,40	82,80	183,05	131.983,10
	S	416,65	85,10	284,50	44,40	369,45	4.360,00
	T	546,60	161,90	462,90	127,20	552,50	136.343,10
TOTALE TITOLO I	P	25.453,75	4.951,00	11.757,80	15.996,50	45.229,25	326.838,70
	S	8.077,45	2.729,30	10.153,60	11.072,70	24.493,85	123.403,90
	T	33.531,20	7.680,30	21.911,40	27.069,20	69.723,10	450.242,60
TITOLO II SPESE IN CONTO CAPITALE							
CATEGORIA IX Costituzione di ca- pitali fissi	P	2.177.112,70	473.359,80	747.921,20	1.229.003,60	2.824.714,50	9.623.331,40
	S	135.438,70	25.691,10	41.728,10	69.853,60	445.379,00	2.580.453,70
	T	2.312.551,40	499.050,90	789.649,30	1.298.857,20	3.270.093,50	12.203.785,10

SEGUE ALLEGATO N 2

AGGREGATI	ESERCIZI DI PROVENIENZA						TOTALE
	1988 e prec	1989	1990	1991	1992	1993	
CATEGORIA X Trasferimenti	P	1.422,10	---	188.012,00	---	---	189.434,10
	S	15.905,00	650,00	5.650,00	9.650,00	42.650,00	120.155,00
	T	17.327,10	650,00	193.662,00	9.650,00	42.650,00	309.589,10
CATEGORIA XI Partecipazioni azionarie e conferimenti	P	14,70	---	---	---	---	14,70
	S	122,30	---	---	---	1.150,00	6.572,30
	T	137,00	---	---	---	1.150,00	6.587,00
TOTALE TITOLO II	P	2.178.549,50	473.359,80	935.933,20	1.229.003,60	2.824.714,50	9.812.780,30
	S	151.466,10	26.341,10	47.378,10	79.503,60	489.179,00	2.707.181,10
	T	2.330.015,60	499.700,90	983.311,30	1.308.507,20	3.312.743,50	12.519.961,40
TOTALE TITOLO I E II	P	2.204.003,25	478.310,80	947.691,00	1.245.000,10	2.869.943,75	10.139.619,00
	S	159.543,55	29.070,40	57.531,70	90.576,30	513.672,82	2.830.585,00
	T	2.363.546,80	507.381,20	1.005.222,70	1.335.576,40	3.382.466,60	12.970.204,00
RIMBORSO DI PRESTITI	P	---	---	---	---	---	---
	S	---	---	---	---	---	---
	T	---	---	---	---	---	---
IN COMPLESSO	P	2.204.003,25	478.310,80	947.691,00	1.245.000,10	2.869.943,75	10.139.619,00
	S	159.543,55	29.070,40	57.531,70	90.576,30	513.672,85	2.830.585,00
	T	2.363.546,80	507.381,20	1.005.222,70	1.335.576,40	3.382.466,60	12.970.204,00

ALLEGATO N 3

AZIENDA NAZIONALE AUTONOMA DELLE STRADE
 Processo di smaltimento dei residui passivi

(in milioni di lire)

ESERCIZI	Residui di nuova formazione	Aliquoto pagato e eliminato negli esercizi								
		1988	1989	1990	1991	1992	1993			
1987 e precedenti										
1988	7.091.431,10	2.009.026,00	1.778.117,00	1.605.778,30	1.206.649,50	585.333,70	562.973,60			
1989	4.394.735,00	-----	1.049.864,10	988.018,90	841.475,40	562.336,70	307.306,50			
1990	2.160.473,70	-----	-----	823.802,10	560.749,40	185.640,00	82.901,00			
1991	3.635.438,30	-----	-----	-----	1.476.420,80	796.927,80	356.867,00			
1992	3.902.290,90	-----	-----	-----	-----	1.791.880,50	774.834,00			
1993	5.742.712,60	-----	-----	-----	-----	-----	2.360.246,00			
	4.374.860,20	-----	-----	-----	-----	-----	-----			
			A) In milioni di lire							
1987 e precedenti			B) In termini percentuali							
1988		28,3	25,1	22,6	17,0	8,2	7,9			
1989		-----	23,8	22,4	19,1	12,7	7,0			
1990		-----	-----	38,1	25,9	8,5	3,8			
1991		-----	-----	-----	40,6	21,9	9,8			
1992		-----	-----	-----	-----	45,9	19,8			
		-----	-----	-----	-----	-----	41,1			

AMMINISTRAZIONE DELLE POSTE E DELLE TELECOMUNICAZIONI

1) Dai dati del conto consuntivo dell'esercizio 1993 dell'Amministrazione delle Poste e delle Telecomunicazioni, è risultata la seguente situazione dei residui:

<u>Residui attivi</u>	£	14.956.806.068.577
<u>Residui passivi</u>	£	6.666.765.245.580

Va subito precisato, che l'importo complessivo dei residui attivi sopra descritti (£. 14.956.806.068.577) risulta così composto: £ 6.463.355.982.254 riferibili ai residui attivi formatisi negli esercizi precedenti a quello del 1993 e £ 8.493.450.086.323 quale ammontare dei residui derivanti dalla competenza 1993.

Per quanto riguarda i residui passivi, che, come si è detto, al 31 Dicembre 1993 ammontavano a £ 6.666.765.245.580, è da tenere presente che £ 4.301.466.227.482 costituiscono residui degli esercizi anteriori al 1993 e £ 2.365.299.018.098 quali residui passivi derivanti dalla competenza 1993.

Per una prima valutazione dell'andamento del fenomeno si osserva, per quanto concerne i residui attivi che, tenendo conto della situazione accertata al 1° gennaio 1993, data alla quale risultavano da riscuotere £ 12.818.382.653.693, essi hanno subito un aumento in assoluto di £ 2.138.423.414.884 come risulta dal seguente prospetto:

Somme rimaste da riscuotere all'1.1.1994	£	14.956.806.068.577
Residui attivi all'1.1.1993	£	12.818.382.653.693
differenza in più	£	2.138.423.414.884

Per quanto riguarda i residui passivi, tenuto conto della situazione al 1° gennaio 1993, data alla quale risultano residui passivi per un importo di £ 6.560.532.912.765, essi hanno fatto registrare un aumento di £ 106.232.332.815, come risulta dal seguente prospetto:

Somme rimaste da pagare all'1.1.1993	£	6.666.765.245.580
Residui passivi all'1.1.1992	£	6.560.532.912.765
differenza in più	£	106.232.332.815

2) Passando ad un'analisi più dettagliata della situazione dei residui emersa dal conto consuntivo 1993 dell'Amministrazione delle Poste e delle Telecomunicazioni si osserva quanto segue:

A) - Residui attivi :

Come si è detto al punto 1), le somme accertate e rimaste da riscuotere all'1.1.1994, sia con riferimento alla competenza 1993, pari a £ 8.493.450.086.323, sia riguardanti esercizi precedenti, pari a £ 6.463.355.982.254, ammontano ad un importo complessivo di £ 14.956.806.068.577.

Peraltro, una esatta valutazione del fenomeno dei residui attivi che consenta di esprimere un giudizio sull'attività dell'Amministrazione intesa ad acquisire i cespiti di entrata non può prescindere dal fatto che della suddetta somma di £ 14.956.806.068.577 fanno parte £ 7.194.511.737.517 riguardanti anticipazioni, previste per legge, per la copertura del disavanzo dell'esercizio 1993, per £ 4.530.740.295.773, e £ 2.663.771.441.744 a saldo del disavanzo di gestione degli esercizi finanziari 1991 e 1992; per cui i residui attivi, si riducono a £ 7.762.294.331.060.

Se si tiene altresì presente che in tale somma figurano anche £ 886.737.555.000 provenienti dalla parte passiva, per l'ammortamento dei beni patrimoniali (£ 334.169.555.000) ed il potenziamento degli impianti (£ 552.568.000.000), cioè due poste meramente figurative e £ 720.766.387.623 costituenti l'avanzo dell'esercizio 1992 che l'ASSI deve versare all'Amministrazione e questa a sua volta al Tesoro, i residui attivi si riducono ulteriormente a £ 6.154.790.388.437. Le partite di maggior rilievo che concorrono a formare tale importo sono le seguenti:

£	31.856.675.375	Proventi del servizio della posta- lettere e dei pacchi
£	45.124.820.647	rimborsi inerenti ai servizi postali dovuti da Amministrazioni estere ed altri Enti
£	103.100.960.290	somme dovute dal Ministero del Tesoro per compensazioni finanziarie derivanti dalle riduzioni tariffarie per l'editoria
£	1.727.018.047.307	somme dovute dalla Cassa DD.PP. per interessi maturati sul c/c fruttife- ro sul quale affluiscono i versamen- ti in c/c postale effettuati dalla utenza
£	54.827.197.648	somma dovuta dalla Cassa DD.PP. a rimborso del costo del servizio dei risparmi
£	91.180.132.445	rimborsi e concorsi da parte di Enti pubblici per le spese sostenute dal l'Amministrazione per il pagamento di titoli e per i servizi analoghi eseguiti dagli uffici postali e te- legrafici

£	19.432.583.273	somme dovute all'Amministrazione per canoni di concessioni di servizi di telecomunicazioni ad uso pubblico
£	18.361.668.979	crediti verso Amministrazioni ed Enti in Italia e all'Estero, per la prestazione di servizi di telecomunicazioni
£	12.282.121.794	somme dovute all'Amministrazione per canoni di uso delle linee e dei cavi per servizi di telecomunicazioni
£	272.784.051.725	ritenute in conto pensioni sugli stipendi del personale
£	194.422.927.229	rimborso da parte del Ministero del Tesoro delle rate di ammortamento in conto capitale dei mutui contratti per la prosecuzione dei programmi di potenziamento dei servizi e per la costruzione di alloggi di servizio per il personale
£	153.051.087.166	economie accertate nella gestione dei residui passivi e somme eliminate per perenzione amministrativa
£	1.200.000.000.000	ricavo anticipazioni Cassa DD.PP. finanziamento piano decennale TLC 1985 - 1994
£	1.693.000.000.000	mutuo previsto per la prosecuzione dei programmi di potenziamento, e di riassetto dei servizi e la costruzione di alloggi di servizio (legge n. 39/1982)

B) - Residui passivi:

Come si è detto in esordio, la consistenza dei residui passivi al 31 Dicembre 1993, risultante dal consuntivo, è di £ 6.666.765.245.580.

Con riferimento alla classificazione in titoli delle spese detto importo va così attribuito:

Spese correnti	£	2.746.662.531.089
Spese in conto capitale	£	3.920.102.714.491

Passando all'analisi degli elementi che compongono i residui passivi è da precisare, per quanto concerne i residui di parte corrente, che dell'importo di £ 2.746.662.531.089 fanno parte anche le seguenti somme: £ 886.737.555.000 (costituite da £ 334.169.555.000 per somme da versare

all'entrata per ammortamento beni patrimoniali e da £ 552.568.000.000 per lo sviluppo ed il potenziamento degli impianti) e £ 720.766.387.623 costituite dall'avanzo dell'ASSI dell'esercizio finanziario 1992 da versare al Tesoro.

I residui passivi di parte corrente si riducono pertanto a £ 1.607.503.942.623, e le voci più rilevanti sono le seguenti :

£.	25.605.536.117	personale in attività di servizio
£.	64.379.032.870	canoni F.S., concessione locali in uso e trattamento materiale rotabile, trasporto e scambio corrispondenze
£.	227.530.622.840	rimborsi al Provveditorato Generale dello Stato
£.	14.237.368.496	acquisto materiale consumo
£.	4.629.797.884	acquisto mobili, suppellettili, macchine per scrivere
£.	33.785.230.495	Posta aerea
£.	41.287.642.950	manutenzione dei fabbricati e spese per la funzionalità e la sicurezza delle sedi degli uffici P.T.
£.	31.133.643.828	spese per il funzionamento dei centri elaborazione dati
£.	60.807.224.094	trasporto corrispondenza e pacchi con acollatori
£.	24.845.689.071	spese per esercizio e manutenzione linee e impianti di telecomunicazioni
£.	66.597.078.352	spese per illuminazione e riscaldamento
£.	172.253.038.930	esercizio e manutenzione impianti di meccanizzazione
£.	61.762.043.680	corrispettivi dovuti alla RAI per gli adempimenti di cui alla legge 14.4.1975 n.105

Nel prospetto che segue vengono riportati i valori percentuali dei residui rispetto agli impegni di competenza dell'ultimo quinquennio riferiti alle spese correnti ed alle spese in conto capitale.

Come già varie volte precisato, più dei valori assoluti sono i valori percentuali dei residui rispetto agli impegni di spesa che stanno ad indicare l'andamento della loro consistenza.

Infatti, il fenomeno può presentare un carattere di stazionarietà, pur in presenza di un aumento dell'ammontare assoluto dei residui, ove rimanga costante la percentuale dei residui di nuova formazione rispetto agli impegni di competenza.

	<u>IMPEGNI DI SPESA</u>	<u>RESIDUI PASSIVI</u>	<u>PERCENTUALE</u>
1988 -	10.897.803.456.042	1.566.426.331.568	14.40 (a)
	<u>1.457.321.754.251</u>	<u>1.205.671.602.542</u>	<u>82.73 (b)</u>
	<u>12.355.125.210.293</u>	<u>2.772.097.934.110</u>	<u>22.44 (c)</u>
1989 -	11.700.020.422.000	2.029.637.283.000	17.35 (a)
	<u>1.145.783.343.000</u>	<u>977.037.928.000</u>	<u>85.27 (b)</u>
	<u>12.845.803.765.000</u>	<u>3.006.675.211.000</u>	<u>23.41 (c)</u>
1990	13.179.335.620.000	2.070.212.587.000	15.71 (a)
	<u>1.273.213.026.000</u>	<u>1.166.795.622.000</u>	<u>91.64 (b)</u>
	<u>14.452.548.646.000</u>	<u>3.237.008.209.000</u>	<u>22.40 (c)</u>
1991	13.864.344.386.000	1.961.353.438.000	14.15 (a)
	<u>1.353.146.662.000</u>	<u>1.252.466.823.000</u>	<u>92.56 (b)</u>
	<u>15.217.491.048.000</u>	<u>3.213.820.261.000</u>	<u>21.12 (c)</u>
1992	14.768.594.755.000	2.228.078.235.000	15.09 (a)
	<u>707.216.367.000</u>	<u>654.706.731.000</u>	<u>92.57 (b)</u>
	<u>15.475.811.122.000</u>	<u>2.882.784.966.000</u>	<u>18.63 (c)</u>
1993	15.650.254.379.000	1.644.453.364.000	11.51 (a)
	<u>747.745.157.000</u>	<u>720.845.653.000</u>	<u>96.40 (b)</u>
	<u>16.397.999.536.000</u>	<u>2.365.299.017.000</u>	<u>14.42 (c)</u>

Si ritiene doveroso precisare che, per quanto riguarda il fenomeno dei residui passivi, l'introduzione del bilancio di cassa, accanto a quello di competenza, ha certamente accentuato il fenomeno stesso. Com'è noto il bilancio di cassa, introdotto con la legge 468/1978, ha sostituito il tradizionale bilancio annuale di competenza con una formula cosiddetta "mista": competenza e cassa. E' di tutta evidenza che il bilancio di cassa, ponendo in rilievo il movimento di denaro, coglie, in sostanza, l'aspetto più interessante della gestione finanziaria e cioè il concreto movimento dei fondi dello Stato, consentendo così di stabilire limiti precisi alle operazioni finanziarie che verranno compiute nel corso dell'esercizio. Però, è anche vero che il doppio vincolo costituisce talvolta un motivo di rallentamento della spesa, in quanto non di rado l'insufficienza dei necessari stanziamenti di cassa impedisce il pagamento, entro il termine di scadenza dell'esercizio, di spese già regolarmente impegnate, le quali, pertanto, vanno ad aumentare la cifra dei residui passivi.

- a) spese correnti
 b) spese conto capitale
 c) totale

D'altro canto, un limite alla significatività delle previsioni di cassa è derivato, come ha notato la Corte dei Conti, dalla distanza di tempo che intercorre tra dette previsioni e la stima del fabbisogno finanziario, affidata alle periodiche relazioni del Ministro del Tesoro al Parlamento. Dobbiamo inoltre evidenziare le differenze quantitative fra competenza e cassa (indice questo di cattiva programmazione) che aggrava pesantemente il fenomeno della formazione dei residui passivi.

A tutto ciò si aggiunga anche il notevole ritardo con il quale il Parlamento approva la legge di assestamento del bilancio. (Nel decorso esercizio è stata approvata con legge n° 445 del 9/9/1993). L'assestamento, che viene presentato alle Camere entro il 30 giugno di ogni anno, avrebbe proprio lo scopo di adeguare gli stanziamenti di bilancio alla luce dei residui, attivi e passivi, nel frattempo accertati e di provvedere ad eventuali nuove e diverse esigenze di spesa. Ma per poter svolgere il suo compito dovrebbe essere varato entro l'estate e non ad autunno inoltrato come spesso avviene.

Quindi, lungi dall'adeguare il bilancio, l'assestamento - uno degli strumenti usati con la riforma del 1978 - causa a sua volta ritardi, cioè dei residui. Dal prospetto precedente è evidente un leggero calo, in termini percentuali, dei residui di parte corrente ed un leggero aumento dei residui passivi in conto capitale.

I residui in c/capitale, che ammontano al 31 Dicembre 1993 a £ 3.920.102.714.491, sono costituiti: per £ 1.811.276.348.169 da residui derivanti da impegni formali e per £ 2.108.826.366.322 da residui di stanziamento.

Per quanto concerne i residui di stanziamento, va precisato, al fine di stabilire i tempi di formazione di detti residui, che £ 471.544.589.746 riflettono somme della competenza dell'esercizio 1993 mentre £ 1.637.281.776.576 provengono da esercizi precedenti. Detti residui di stanziamento concernono i seguenti capitoli di spesa:

CAPITOLI	RESIDUI DERIVANTI DA IMPEGNI FORMALI AL 31.12.1993	RESIDUI DI STANZIAMENTO			TOTALE RESIDUI AL AL 31.12.1993
		PROVENIENTI DALLA COMPETENZA 1993	PROVENIENTI DA ESER. PRECEDENTI	TOTALE	
1	2	3	4	5 = 3 + 4	6 = 2 + 5
501	152.171.492.221	119.938.224.293	212.674.580.128	332.612.804.421	484.784.296.442
502	319.694.038.737	44.076.802.472	53.806.024.865	97.882.827.337	417.376.866.264
503	204.351.127.324	12.382.781.411	23.572.152.388	35.955.133.999	240.306.261.323
504	4.526.390.006	9.554.154.842	4.594.838.585	16.148.993.427	20.675.383.433
505	294.492.033	591.700.000	1.260.712.535	1.852.412.535	2.146.904.568
506	0	0	2.113.000	2.113.000	2.113.000
508	1.815.408.942	6.000.000.000	27.994.441.099	33.994.441.099	35.809.850.041
509	12.123.571.278	28.493.651.808	38.850.631.530	67.344.283.338	79.467.854.616
510	2.728.206.720	18.252.000.000	15.036.345.566	33.288.345.566	36.014.552.286
511	408.507.874	376.797.121	0	376.797.121	785.304.995
513	1.301.270.583	0	0	0	1.301.270.583
514	1.781.048.316	0	420.499.540	420.499.540	2.201.547.856
515	3.054.332.207	0	0	0	3.054.332.207
519	139.785.758.344	0	26.703.770.595	26.703.770.595	166.489.528.939
520	58.380.895.400	0	14.488.349.584	14.488.349.584	72.869.244.984
521	1.904.096.900	0	83.131.637.572	83.131.637.572	85.035.734.472
522	151.008.860	24.120.521	112.230.978	136.351.499	287.360.359
523	138.128.693.424	0	126.339.513.763	126.339.513.763	264.468.207.187
524	78.670.070.672	0	19.279.037.357	19.279.037.357	97.949.108.029
525	111.141.023.304	0	15.921.717.847	15.921.717.847	127.062.741.151
526	88.963.830.294	0	39.311.851.724	39.311.851.724	128.275.682.018
527	2.274.739.725	0	11.178.986.886	11.178.986.886	13.453.726.611
528	1.773.205.888	0	4.342.456.052	4.342.456.052	6.115.661.940
529	200.054.538.408	194.048.001.632	755.753.835.311	949.803.836.943	1.149.858.375.351
530	28.742.647.906	0	7.833.605.211	7.833.605.211	36.576.253.117
531	8.196.418.585	0	0	0	8.196.418.585
532	34.031.103.180	0	10.000.000.000	10.000.000.000	44.031.103.180
533	0	0	20.000.000.000	20.000.000.000	20.000.000.000
534	160.247.156.045	0	0	0	160.247.156.045
535	369.071.794	0	109.630.928.204	109.630.928.204	110.000.000.000
536	4.192.203.153	25.806.155.246	739.316.256	26.545.671.502	30.737.874.455
537	0	12.000.000.000	12.500.000.000	24.500.000.000	24.500.000.000
TOTALE	1.761.276.348.169	471.544.589.746	1.637.281.776.576	2.108.826.366.322	3.870.102.714.491

DISEGNO DI LEGGE

ONOREVOLI DEPUTATI. - Il presente disegno di legge è inteso alla approvazione del Rendiconto generale dello Stato per l'esercizio finanziario 1993, esaminato dalla Corte dei conti a sezioni riunite e parificato nei termini della decisione della Corte medesima.

Il conto consuntivo dell'Amministrazione dello Stato mette in evidenza i seguenti risultati complessivi:

	Previsioni definitive		Accerta- menti o Impegni	Incassi o Pagamenti	Residui finali
	Cp	Cs			
(miliardi di lire)					
a) Operazioni finali					
Entrate..	489.996	480.274	516.655	467.337	89.174
Spese....	671.834	728.259	663.237	579.347	125.730
Saldi....	-181.838	-247.985	-146.582	-112.010	-36.556
b) Operazioni complessive					
Entrate...	783.665	841.498	789.370	740.052	89.174
Spese.....	783.997	841.355	758.687	674.504	126.118
Saldi.....	-332	+143	+30.683	+65.548	-36.944

Il suesposto quadro contabile risulta influenzato per l'importo di 30.670 miliardi dall'operazione di apertura del conto "Disponibilità del Tesoro per il servizio di tesoreria", prevista dagli articoli 3 e 4 della legge 26 novembre 1993, n. 483.

L'operazione, così come stabilito dal dettato

legislativo, ha comportato che il ricavo netto è stato iscritto all'entrata (Titolo IV) e correlativamente alla spesa su un capitolo di nuova istituzione (cap. 9015), quale somma da versare alla Banca d'Italia, ai sensi dell'art. 3 della citata legge 483/1993, tenuto conto della natura giuridica dei relativi movimenti contabili. Ciò ha comportato un peggioramento del saldo netto da finanziare, a livello di previsione definitiva, di pari importo.

La Banca d'Italia poi ha versato all'entrata del bilancio statale (titolo II cap. 2368) il suindicato importo di lire 30.670 miliardi per l'apertura del conto "Disponibilità del Tesoro per il servizio di tesoreria" ai sensi della richiamata legge 483/1993; il che, se da un lato ha comportato la neutralizzazione della partita inserita nelle spese finali, compensando gli effetti negativi sul saldo netto da finanziare sopra evidenziati, dall'altro, invece, ha inciso sulle risultanze gestionali complessive in virtù della duplicazione che fatalmente si è verificata nelle entrate.

Al fine di una corretta determinazione dei risultati di esercizio e di un possibile raffronto in termini omogenei con gli esercizi precedenti, appare opportuno considerare le risultanze di consuntivo al netto di tale partita, sia nelle previsioni definitive che nei dati gestionali. In tal modo si perviene ai seguenti dati presi a riferimento nel prosieguo della

relazione:

	Previsioni definitive		Accerta- menti o Impegni	Incassi o Pagamenti	Residui finali
	Cp	Cs			
(miliardi di lire)					
a) Operazioni finali					
Entrate..	489.996	480.274	485.985	436.667	89.174
Spese....	641.164	697.589	632.567	548.677	125.730
Saldi....	-151.168	-217.315	-146.582	-112.010	-36.556
b) Operazioni complessive					
Entrate...	752.995	810.828	728.030	678.712	89.174
Spese.....	753.327	810.685	728.017	643.834	126.118
Saldi.....	-332	+143	+13	+34.878	-36.944

PREVISIONI.

Le previsioni iniziali - stabilite con la legge 23 dicembre 1992, n. 501 - per effetto delle variazioni intervenute nel corso della gestione, sono venute a modificarsi dando luogo a previsioni definitive di entrata e di spesa, rispettivamente, per miliardi 752.995 e 753.327 in conto competenza e per miliardi 810.828 e 810.685 in conto cassa.

Le entrate si riferiscono ad operazioni finali e ad accensione di prestiti patrimoniali rispettivamente per miliardi 489.996 e 263.000 in conto competenza e per miliardi 480.274 e 330.555 in conto cassa. Delle prime,

le tributarie ed extratributarie ammontano a miliardi 488.942 in conto competenza ed a miliardi 479.220 in conto cassa.

Le spese, viceversa, si riferiscono ad operazioni finali ed a rimborso di prestiti patrimoniali rispettivamente per miliardi 641.164 e 112.163 in conto competenza e per miliardi 697.589 e 113.095 in conto cassa. Delle spese finali, miliardi 564.008 in conto competenza e miliardi 594.630 in conto cassa, interessano la parte corrente; miliardi 77.156 in conto competenza e miliardi 102.959 in conto cassa riguardano, invece, il conto capitale.

Pertanto, a livello di previsioni definitive il differenziale fra entrate e spese complessive risulta pari a - miliardi 332 per la competenza ed a + miliardi 143 per la cassa.

Tale risultato trova la sua specifica origine dalla combinata azione:

- del provvedimento legislativo di assestamento di bilancio (- miliardi 2.988 in conto competenza e - miliardi 549 in conto cassa);
- di atti amministrativi emanati in attuazione di provvedimenti legislativi con copertura a carico di disponibilità del precedente esercizio (- miliardi 4.529 sia in conto competenza sia in conto cassa);
- di riassegnazioni di quote di entrate (- miliardi 2.081 in conto competenza e - miliardi 1.605 in conto

cassa) e di integrazioni di cassa (- miliardi 2.440 in conto cassa);

- di modifiche connesse al disposto normativo della legge n. 243/1993, recante misure urgenti per la finanza pubblica (+ miliardi 9.266 sia in conto competenza che in conto cassa).

Va, inoltre, rilevato che il ricorso al mercato, stabilito dalla legge finanziaria n. 500 del 1992 in miliardi 262.035 come limite massimo operativo di competenza, comprensivo di miliardi 4.000 per indebitamento all'estero, viene ad attestarsi, quale saldo contabile nelle previsioni definitive di competenza, in miliardi 263.331, presentando in tal modo un peggioramento di miliardi 1.296, dovuto alle motivazioni esposte per il risultato complessivo, nonché alle specifiche modalità di computo dello stesso che, come è noto, è espresso dalla differenza tra le spese complessive e le entrate finali, cioè al netto dell'accensione di prestiti.

Sempre in sede di previsioni definitive, le entrate per operazioni finali sono risultate pari a miliardi 489.996 in termini di competenza ed a miliardi 480.274 in termini di cassa, con una variazione negativa rispetto alle previsioni iniziali pari, rispettivamente, a miliardi 29.414 ed a miliardi 24.217.

Detto fenomeno è da attribuire alla notevole riduzione delle previsioni definitive delle entrate

tributarie e extratributarie, e ad un maggiore gettito previsto delle entrate per alienazione ed ammortamento di beni patrimoniali e riscossione di crediti. In particolare, gli adeguamenti delle entrate tributarie riguardano principalmente le imposte sul patrimonio e sul reddito (1.996 miliardi per competenza e 6.984 miliardi per cassa), le tasse ed imposte sugli affari (-2.847 miliardi per competenza e - 3.647 miliardi per cassa), le imposte sulla produzione, sui consumi e sulle dogane (- 5.312 miliardi per competenza e cassa), il lotto, lotterie ed altre attività di giuoco (190 miliardi per competenza e 290 miliardi per cassa), e i monopoli (800 miliardi per competenza e cassa); quelli relativi alle extratributarie concernono i proventi di servizi pubblici minori (978 miliardi per competenza e 575 miliardi per cassa), i prodotti netti di aziende autonome e utili di gestione (- 417 miliardi per competenza e 899 per cassa), i recuperi, rimborsi e contributi (- 37.565 miliardi per competenza e - 35.570 miliardi per cassa, a seguito dell'introito diretto da parte delle Regioni dei contributi sanitari), nonché le partite compensative delle spese (12.128 miliardi per competenza e cassa); infine, quelli del titolo III interessano, principalmente, i rimborsi di anticipazioni e crediti vari del Tesoro (305 miliardi per competenza e cassa).

Le spese finali si sono attestate, rispettivamente, in termini di competenza e di cassa, a miliardi 641.164

e a miliardi 697.589, con una diminuzione di miliardi 23.910 e con un aumento di miliardi 16.477 rispetto alle previsioni iniziali. Tale andamento risulta essere determinato, per miliardi -24.973 in conto competenza e miliardi 1.632 in conto cassa, da spese correnti (in particolare da oneri di personale in servizio, per acquisto di beni e servizi, per poste compensative e per somme non attribuibili), e, per miliardi 1.063 in conto competenza e miliardi 14.845 in conto cassa, da spese in conto capitale (riguardanti in particolare i beni e le opere immobiliari a carico diretto dello Stato, i trasferimenti alle imprese, agli enti pubblici e alle Regioni, le somme non attribuibili e le anticipazioni per finalità produttive e non produttive).

Dal raffronto delle operazioni finali, pertanto, risulta un saldo netto da finanziare pari a miliardi 151.168 in termini di competenza ed a miliardi 217.315 in termini di cassa, con un peggioramento sia nel conto della competenza di miliardi 5.504 (+ 3,8 per cento), che nel conto della cassa di miliardi 40.694 (+ 23 per cento), rispetto ai saldi iniziali.

Depurato dalle operazioni finanziarie per miliardi 7.675 in conto competenza e per miliardi 9.922 in conto cassa, risulta un indebitamento netto di miliardi 143.493 in termini di competenza e di miliardi 207.393 in termini di cassa.

Il peggioramento verificatosi nei saldi previsionali

risulta ascrivibile alle previsioni normative della legge 468/1978, ed in particolare è da ricollegare ai provvedimenti cosiddetti "slittati", alle riassegnazioni di entrata, nonché al provvedimento di assestamento. Ha inciso in senso positivo, invece, l'attuazione della legge 243/93 riguardante le misure urgenti di finanza pubblica.

Il risparmio pubblico, infine, ha evidenziato un peggioramento sia in termini di competenza che di cassa, attestandosi rispettivamente a miliardi 75.066 e a miliardi 115.410.

GESTIONE.

La situazione fin qui delineata si è, peraltro, modificata nel corso della gestione, ponendo in evidenza quanto segue:

a) Competenza.

I complessivi accertamenti di entrata (miliardi 728.030) e gli impegni di spesa (miliardi 728.017), danno luogo ad un avanzo complessivo di miliardi 13.

Il ricorso al mercato, poi, quale saldo contabile, viene ad attestarsi in miliardi 242.032 con un miglioramento di miliardi 21.300 rispetto alle previsioni definitive.

Il saldo netto da finanziare, invece, si stabilisce in miliardi 146.582, con un miglioramento di 4.586 miliardi rispetto alle previsioni definitive. Tale risultato, depurato delle operazioni di intermediazione

finanziaria che lo Stato ha svolto attraverso il bilancio (7.347 miliardi), si attesta in miliardi 139.235 rispetto alle corrispondenti previsioni definitive di miliardi 143.493. Il saldo delle operazioni correnti si stabilisce in miliardi 71.534, con un miglioramento di miliardi 3.532 rispetto alle corrispondenti previsioni.

L'evoluzione manifestata dalla gestione di competenza è stata determinata da molteplici fattori che hanno operato in vario modo.

Dal lato dell'entrata, in particolare, si evidenzia, rispetto alle previsioni definitive, un'evoluzione incrementativa degli accertamenti che ha interessato per le entrate finali sia il comparto delle entrate extratributarie sia quello per alienazione ed ammortamento di beni patrimoniali: in particolare, si registra un lieve aumento di miliardi 531 del comparto delle extratributarie, i cui accertamenti raggiungono miliardi 53.929 (- 38,2 per cento rispetto al 1992) e scontano l'avvenuta attribuzione alle Regioni dei contributi sanitari; di miliardi 248 in quelle provenienti dall'alienazione e dall'ammortamento di beni patrimoniali e dalla riscossione di crediti, con accertamenti pari a miliardi 1.302; si evidenzia altresì una flessione di miliardi 4.789 in quelle provenienti dal comparto delle tributarie, con accertamenti pari a miliardi 430.754 (+ 1,6 per cento rispetto al 1992).

Tra le prime, particolare menzione va fatta, da un lato, per i proventi di servizi pubblici minori che hanno raggiunto accertamenti per miliardi 5.278 e 2.337, con un incremento di miliardi 1.651 e 1.509 rispetto alle corrispondenti previsioni; e, dall'altro per i recuperi, rimborsi e contributi e per le partite compensative, che, raggiungendo rispettivamente miliardi 20.290 e 24.107 di accertamenti, denotando un decremento di miliardi 1.489 e 1.793 rispetto alle previsioni.

Per le entrate tributarie sono da segnalare le tasse ed imposte sugli affari che, attestandosi a miliardi 113.173, presentano una notevole diminuzione di miliardi 6.375 rispetto alle previsioni definitive ed un decremento del 3,7 per cento rispetto al precedente esercizio; nonché le imposte sulla produzione, sui consumi e dogane che manifestano una diminuzione di miliardi 474 rispetto alle previsioni definitive, raggiungendo accertamenti pari a miliardi 45.702 (- 2,8 per cento rispetto al 1992).

Le imposte sul patrimonio e sul reddito denotano un aumento di miliardi 942 rispetto alle previsioni definitive, pur raggiungendo miliardi 257.482 di accertamenti (+ 4,1 per cento) rispetto al decorso esercizio.

Gli accertamenti per accensione di prestiti, infine, hanno raggiunto i 242.045 miliardi, con una riduzione di miliardi 20.955 rispetto alle previsioni definitive, ascrivibile a forme alternative di copertura.

Dal lato della spesa, hanno inciso in senso attenuativo sul risultato complessivo della gestione finanziaria le reali economie di gestione (miliardi 25.417) e le disponibilità acquisite ai sensi dell'articolo 11-bis della legge n. 468 del 1978 (miliardi 334), a fronte delle quali si sono verificate eccedenze di spesa in vari stati di previsione per complessivi miliardi 441.

Tali eccedenze, per le quali viene proposta sanatoria con l'articolo 7 del presente disegno di legge, unitamente a quelle afferenti il conto dei residui e quello della cassa, riguardano principalmente:

- le vincite al lotto (miliardi 282);
- gli stipendi e retribuzioni al personale (miliardi 157), pagati attraverso ruoli di spesa fissa.

La gestione ha, quindi, dato luogo ad impegni complessivi per miliardi 728.017 che riguardano le operazioni finali per miliardi 632.567 (miliardi 556.218 le spese correnti e miliardi 76.350 quelle in conto capitale) e le operazioni di rimborso prestiti per miliardi 95.449.

Particolare menzione va fatta in merito ai trasferimenti correnti (per miliardi 196.046) ed in conto capitale (per miliardi 62.533), agli oneri di personale in servizio (per miliardi 87.393) ed in quiescenza (per miliardi 30.254), nonché agli interessi

(sul debito patrimoniale per miliardi 128.968 e sul debito di tesoreria per miliardi 51.482), che ascendono rispettivamente al 39, al 17,7 ed al 27,2 per cento degli impegni per operazioni finali.

b) Residui.

Il conto dei residui provenienti dagli esercizi 1992 e precedenti presentava al 1° gennaio 1993 residui attivi per miliardi 86.746 e residui passivi per miliardi 123.852, con una eccedenza passiva, quindi, di miliardi 37.106.

Nel corso dell'esercizio la situazione delineata si è modificata dando luogo ad accertamenti di residui attivi per miliardi 74.147 (dei quali miliardi 34.291 incassati e miliardi 39.856 rimasti da riscuotere e da versare) e di resti passivi per miliardi 113.387 (dei quali miliardi 71.452 pagati e miliardi 41.935 rimasti da pagare).

Per i residui passivi la diminuzione di miliardi 10.465 è stata determinata da economie di gestione per miliardi 5.672 e da somme perente agli effetti amministrativi per miliardi 5.361, a fronte delle quali si sono verificate eccedenze di spesa per miliardi 568.

Le eccedenze, per le quali viene proposta specifica sanatoria con l'articolo 7 del presente disegno di legge, concernono principalmente:

- gli stipendi e le retribuzioni al personale (miliardi

83), anch'essi in relazione al particolare sistema di pagamento attraverso ruoli di spesa fissa;

- le vincite al lotto (miliardi 438);
- l'indennità integrativa per il raggiungimento del minimo garantito agli ufficiali ed aiutanti ufficiali giudiziari (miliardi 36).

Pertanto, alla fine dell'esercizio finanziario 1993 il raffronto tra i resti attivi e passivi provenienti da esercizi precedenti evidenzia una eccedenza passiva di miliardi 39.240 ed un aumento, quindi, di miliardi 2.134.

Riguardo, poi, ai residui lasciati dalla gestione di competenza dell'esercizio finanziario 1993, si può notare come per gli attivi le somme rimaste da riscuotere e da versare ascendano a miliardi 49.318 e per i passivi le somme da pagare raggiungano miliardi 84.183; complessivamente, il conto dei residui al 31 dicembre 1993 espone residui attivi per miliardi 89.174 e residui passivi per miliardi 126.118, con un'eccedenza passiva di miliardi 36.944.

Quest'ultima, presenta una flessione rispetto all'inizio dell'esercizio di miliardi 162, dovuta ad un aumento del volume dei residui attivi per miliardi 2.428 (passati da miliardi 86.746 a miliardi 89.174, + 2,8 per cento), e ad un incremento del volume dei residui passivi per miliardi 2.264 (passati da miliardi 123.852 a miliardi 126.118, + 1,8 per cento). La particolare evoluzione del conto dei residui è dovuta

sia alla gestione di competenza dell'esercizio 1993 sia a quella degli esercizi pregressi.

Per quanto riguarda i residui attivi l'evoluzione riscontrata risulta attribuibile per miliardi 49.318 a quelli di nuova formazione (- 4,1 per cento) e per miliardi 39.856 a quelli pregressi (+ 12,9 per cento) rispetto al precedente esercizio.

Per i resti passivi va sottolineato un aumento del processo di formazione dei nuovi resti, che raggiungono miliardi 84.183 (contro i 79.021 miliardi del 1992: + 6,5 per cento), ed una ripresa del processo di smaltimento di quelli pregressi, che si attestano a miliardi 41.935 (contro i 44.832 miliardi del 1992: - 6,5 per cento), palesando un incremento nel grado di eliminazione della consistenza iniziale (il 57,7 per cento contro il 52 per cento del 1992).

L'aumento registrato nei residui passivi di nuova formazione (+ 5.162 miliardi, pari al 6,5 per cento), va riferito al volume raggiunto dagli impegni: questi, infatti, si ragguagliano, come si è detto, a miliardi 758.687 (contro i 738.466 miliardi del 1992) dei quali i residui di nuova formazione rappresentano solo l' 11,1 per cento, contro il 10,6 per cento del 1992. Ciò nonostante, il fenomeno dei residui, specie di quelli passivi, rimane anche nel 1993 su livelli ancora considerevoli.

Alla base della dinamica, ancora elevata, del

processo formativo dei nuovi resti passivi si trovano varie cause, sia di natura legislativa che di carattere amministrativo-contabile, alcune delle quali connesse all'epoca del perfezionamento in legge delle varie iniziative di spesa.

Tra queste vanno ricordate:

- gli interventi relativi ad eventi sismici, avversità atmosferiche, emergenza idrica e prevenzione dell'inquinamento delle acque (miliardi 1.092);
- le somme da corrispondere all'amministrazione delle poste, in dipendenza dell'abrogazione e delle riduzioni delle tasse postali (miliardi 552);
- la mancata devoluzione di talune partite contabili - di natura meramente compensativa all'entrata ed alla spesa - quali le regolazioni di tributi erariali con la Regione Sicilia (miliardi 9.064) e Sardegna (miliardi 592);
- le somme da corrispondere all'Ente delle ferrovie dello Stato a copertura del disavanzo del fondo pensioni (miliardi 2.063);
- gli interessi sui certificati di credito del Tesoro, su altri titoli del debito pubblico, nonché su prestiti internazionali (miliardi 920);
- le somme da versare in entrata contro rilascio di Titoli di stato per l'estinzione dei crediti relativi alle dichiarazioni dei redditi e dell'IVA annuali (miliardi 4.630);

- il Fondo sanitario nazionale (miliardi 7.756);
- il rimborso all'Ente ferrovie delle rate di ammortamento dei mutui contratti per il finanziamento dei programmi integrativi (miliardi 1.229);
- i rimborsi all'I.R.I., all'E.N.I. e all'E.F.I.M. delle rate di ammortamento dei prestiti obbligazionari (miliardi 601);
- gli oneri per capitale e interessi per l'ammortamento dei mutui contratti con la BEI, la Cassa Depositi e prestiti e altri istituti di credito per l'esecuzione di un programma pluriennale di interventi per la sanità (miliardi 1.222);
- il concorso statale per il pagamento degli interessi derivati dai mutui contratti dai comuni per la costruzione di sistemi ferroviari (miliardi 430);
- l'anticipazione a copertura del disavanzo di gestione della Azienda postale (miliardi 3.467);
- le indennità e interessi di mora per ritardato sgravio di imposte pagate (miliardi 737);
- le restituzioni ed i rimborsi IRPEF, IRPEG ed ILOR (miliardi 1.382) e su domanda di parte e di ufficio (miliardi 282);
- le spese per l'acquisto e il noleggio di materiale tecnico occorrente per il funzionamento dei servizi meccanografici (miliardi 660);
- le spese per i compensi ai concessionari (miliardi 1.292);
- l'acquisto di stabili e terreni e la costruzione di

-
- immobili per i Centri di servizi (miliardi 1.150) e per le sedi degli uffici finanziari (miliardi 100);
- il fondo per gli interventi di ricostruzione dei territori colpiti da eventi sismici (miliardi 500);
 - il fondo per il finanziamento dei programmi regionali di sviluppo (miliardi 1.005);
 - il fondo speciale per la cooperazione allo sviluppo (miliardi 1.056);
 - le spese per le supplenze brevi e annuali del personale docente e non docente (miliardi 619);
 - il Fondo ordinario per la finanza locale (miliardi 1.111);
 - le pensioni ed altre indennità ai mutilati, agli invalidi, ai sordomuti ed ai ciechi civili (miliardi 11.038);
 - il Fondo per lo sviluppo degli investimenti dei comuni, delle province e delle comunità montane (miliardi 4.816);
 - le spese per le sedi di pubblici uffici (miliardi 1.161);
 - il concorso dello Stato nella spesa per il completamento della linea uno della metropolitana di Napoli (miliardi 515);
 - la concessione di mutui alle ferrovie in gestione commissariale (miliardi 519);
 - le spese per l'ampliamento e l'ammodernamento degli aeroporti di Roma-Fiumicino e di Milano-Malpensa nonché

- per la sicurezza aeroportuale (miliardi 1.008);
- le spese di esercizio, manutenzione e trasformazione dei mezzi, materiali e scorte delle forze terrestri (miliardi 107), navali (miliardi 468) e aeronautici (miliardi 1.196);
- le spese di costruzione, rinnovo e ammodernamento dei mezzi di trasporto e da combattimento e relativi combustibili (miliardi 603);
- le spese di costruzione, rinnovo, ammodernamento e completamento delle infrastrutture militari (miliardi 575) e dei mezzi e materiali dell'Esercito (miliardi 1.513), della Marina (miliardi 828) e dell'Aeronautica (miliardi 1.483);
- le somme da assegnare alle Regioni per il concorso dello Stato nel pagamento degli interessi sui mutui di esercizio erogati alle aziende agrarie (miliardi 822);
- le somme da assegnare alle Regioni per la concessione del concorso degli interessi sui mutui (miliardi 830);
- il fondo per gli interventi urgenti per l'occupazione (miliardi 548);
- gli oneri da erogare per il mantenimento del salario (miliardi 1.127);
- gli oneri relativi ai trattamenti di famiglia (miliardi 750);
- i contributi per la costruzione, trasformazione e grande riparazione navale (miliardi 504);
- le somme da erogare per l'ammortamento dei mutui

ventennali per la costruzione e l'ammodernamento di impianti sportivi e turistici (miliardi 732);

- gli interventi diretti a ridurre il carico dei nutrienti nel mare Adriatico (miliardi 769);

- i contributi in conto interessi sui mutui stipulati dall'IMI per la ricerca applicata (miliardi 1.180);

- la somma da versare al Fondo di rotazione per la ricerca applicata, costituito presso l'IMI (miliardi 1.239).

Alcuni fattori legati a contabilizzazioni di mandati commutabili in quietanza di entrata hanno influito sulla formazione dei residui attivi. Per quanto riguarda le entrate tributarie ciò si ricollega, prevalentemente, alla mancata emissione, entro la fine dello scorso esercizio, dei mandati commutabili in quietanza di entrata per la contabilizzazione sia degli aggi esattoriali che delle entrate affluite direttamente presso le casse delle Regioni a statuto speciale nel secondo semestre, nonché alla mancata imputazione in bilancio di introiti IVA giacenti al 31 dicembre 1993 sulle apposite contabilità di tesoreria (miliardi 13.187).

c) Cassa.

La gestione di competenza e quella dei residui, precedentemente delineate, concorrono entrambe a determinare i risultati della gestione di cassa, che ha dato luogo complessivamente ad incassi per miliardi

713.002 ed a pagamenti per miliardi 715.286.

Gli incassi si riferiscono per miliardi 470.958 ad operazioni finali e per miliardi 242.045 ad operazioni di indebitamento patrimoniale. Viceversa, i pagamenti riguardano operazioni finali per miliardi 619.510 e rimborso di prestiti patrimoniali per miliardi 95.776.

La gestione di cassa presenta, quindi, quale saldo di tutti gli incassi e di tutti i pagamenti, un disavanzo di miliardi 2.284.

Esso è da riferire alla concomitante azione della gestione di competenza e di quella dei residui, che presentano rispettivamente un saldo positivo di miliardi 34.878 e negativo di miliardi 37.162.

Alla copertura del disavanzo di cassa si è proceduto con operazioni di tesoreria, che hanno riguardato, in particolare, l'emissione di buoni ordinari del tesoro, al netto dei rimborsi, per miliardi 6.479 e i saldi dei vari conti correnti compresi quelli con la Cassa depositi e prestiti - concernenti anche le gestioni del risparmio postale - per miliardi 9.299 nonché le contabilità speciali per miliardi 17.658. Viceversa, ha agito in senso riduttivo l'aumento dei crediti di tesoreria per miliardi 36.599.

Il ricorso al mercato, dal suo canto, quale differenziale tra gli incassi finali ed i pagamenti complessivi, ammonta a miliardi 244.329, risultando in

tal modo inferiore di 19.002 miliardi rispetto a quello previsto di miliardi 262.584.

Il saldo netto da finanziare, invece, quale saldo delle operazioni finali di bilancio, si stabilisce in miliardi 148.552. Esso è determinato da pagamenti per miliardi 619.510 (miliardi 548.677 in conto competenza e miliardi 70.833 in conto residui) e da incassi per miliardi 470.958 (miliardi 436.667 in conto competenza e miliardi 34.291 in conto residui). Lo stesso è da attribuire per miliardi 112.010 alla gestione di competenza e per miliardi 36.542 a quella dei residui.

Depurato delle operazioni finanziarie per miliardi 7.485, tale saldo esprime l'indebitamento netto riferibile all'attività di stretta pertinenza dello Stato, che raggiunge miliardi 141.067.

Infine, nell'ambito delle operazioni finali, particolare rilievo assume il saldo delle operazioni correnti, che misura, in caso di disavanzo, la quota di spese correnti non coperta con entrate tributarie ed extratributarie. Nella fase di cassa, tale disavanzo risulta di miliardi 75.119 per effetto di pagamenti per miliardi 544.787 (dei quali miliardi 497.545 attribuiti alla competenza e miliardi 47.242 ai residui) e di incassi per miliardi 469.668 (di cui miliardi 435.589 riferibili alla competenza e miliardi 34.079 ai residui).

Dal lato della spesa hanno inciso in senso attenuativo sui risultati della gestione finanziaria le

economie (miliardi 96.281), a fronte delle quali si sono verificate eccedenze di spesa in vari stati di previsione per complessivi miliardi 883. Tali eccedenze, per le quali viene proposta sanatoria con l'articolo 7 del disegno di legge di approvazione del rendiconto dell'esercizio 1993, vengono esposte distintamente per titoli di spesa e ministeri nella tabella n. 4 e riguardano principalmente:

- le vincite al lotto (miliardi 720);
- gli stipendi e altri assegni fissi al personale con relativi oneri previdenziali (miliardi 131);
- l'indennità integrativa per il raggiungimento del minimo garantito dallo Stato agli ufficiali ed aiutanti ufficiali giudiziari (miliardi 22).

Va osservato, poi, come gli incassi per operazioni finali (miliardi 470.958) abbiano costituito il 98 per cento delle corrispondenti previsioni definitive e raggiunto l'81 per cento della relativa massa acquisibile. Tale andamento va posto in relazione non solo al verificarsi di residui di nuova formazione (49.318 miliardi) in misura inferiore a quella del decorso esercizio, quant'anche all'aumento di quelli pregressi (39.856 miliardi), che manifestano, rispetto al precedente esercizio, un incremento del 2,8 per cento. In particolare, è da sottolineare come il decremento manifestatosi negli incassi finali rispetto al 1992 (- 4,9 per cento) sia ascrivibile,

alla concomitante azione di un maggior gettito del comparto tributario (+ 12.972 miliardi), che si attesta in miliardi 422.283, pari all'89 per cento degli incassi finali (+ 3,2 per cento rispetto al precedente esercizio), nonché di un minor gettito di quello extratributario (- 36.969 miliardi), da attribuire alla mancata acquisizione all'erario dei contributi assistenziali che dal 1993 vengono versati direttamente alle Regioni.

Dal lato della spesa, poi, si sono avuti pagamenti per operazioni finali per miliardi 619.510, pari all'88 per cento delle corrispondenti autorizzazioni ed all'81 per cento della relativa massa spendibile. Il ritmo di realizzazione delle spese finali - stante la ripresa dell'espansione dei residui di nuova formazione - raggiunge l'83 per cento: valore questo superiore a quello registrato nel 1992 (81 per cento).

Anche in tal caso si riscontra una notevole diversificazione nelle incidenze dei pagamenti, ove si considerino separatamente la gestione di competenza e quella dei residui.

Per la prima, i pagamenti risultano pari a miliardi 548.677, a fronte di una previsione di miliardi 641.164 (e di impegni per miliardi 632.567), ragguagliandosi, quindi, all'86 per cento.

Particolare rilievo assumono i pagamenti per oneri di personale in servizio (miliardi 83.448) ed in quiescenza (miliardi 30.176), per acquisto di beni e

servizi (miliardi 14.727), per interessi (miliardi 178.039), nonché quelli per trasferimenti correnti (miliardi 162.005) ed in conto capitale (miliardi 46.071), per partecipazioni azionarie e conferimenti (miliardi 1.406)

I pagamenti in conto resti, invece, ammontano a miliardi 70.834 a fronte di somme spendibili per miliardi 122.885, raggiungendo, quindi, solo il 57,6 per cento e concentrandosi soprattutto nei trasferimenti correnti (miliardi 25.692) ed in conto capitale (miliardi 16.334), nell'acquisto di beni e servizi (miliardi 11.622), nonché in conto interessi (miliardi 4.804), per il personale in attività di servizio (miliardi 3.245), negli investimenti diretti (miliardi 3.073) e nelle anticipazioni per finalità produttive e non produttive (miliardi 3.755).

* * *

Riguardo, infine, alle Amministrazioni autonome di cui si dà conto nel presente disegno di legge, va osservato come talune, in particolare quelle a ciclo produttivo di beni e/o servizi, abbiano registrato disavanzi di gestione la cui copertura viene disposta con il ricorso al sistema delle anticipazioni effettuate a carico dello stato di previsione del Ministero del tesoro.

In particolare, per l'anno finanziario 1993, il bilancio dell'ex Amministrazione delle Poste, presenta

un deficit complessivo di miliardi 4.530,6, superiore di miliardi 1.064 a quello autorizzato e iscritto nel bilancio 1993. Tale maggior disavanzo è coperto con anticipazioni concesse dalla Cassa depositi e prestiti, sui fondi dei conti correnti postali, di cui all'art. 1 del decreto legislativo luogotenenziale 22 novembre 1945, n. 822. L'autorizzazione alla concessione di dette anticipazioni viene proposta con l'art. 27 del presente disegno di legge.

Il bilancio dell'Amministrazione autonoma dei monopoli di Stato, infine, a conferma della tendenza già manifestata nei decorsi esercizi, presenta un avanzo di gestione pari a miliardi 252.

La gestione dell'ex Azienda di Stato per le foreste demaniali, presenta al pari un saldo attivo di miliardi 33,6.

* * *

Per maggiori elementi di dettaglio si rinvia alle allegate tabelle nonché alla "Relazione illustrativa" al Rendiconto generale dell'Amministrazione dello Stato per l'esercizio finanziario 1993.

TABELLA N.1. - RISULTATI COMPLESSIVI DELLE ENTRATE
(MILIARDI DI LIRE)

V O C I	CONSISTENZA		VARIAZIONI (B)	ACCERTATI AL		ACCERTAMENTI (D)	INCASSI (E)	RESIDUI AL 31-12-1993 (F)	MAGGIORI O MINORI ENTRATE (G=E+F-C)
	31-12-1992 PREVISIONI INIZIALI (A)	31-12-1993 PREVISIONI DEFINITIVE (C=A+B)		1-1-1993	1-1-1993				
TITOLO I - ENTRATE TRIBUTARIE	RS 73.745	73.745	-	73.745	73.745		30.461	36.232	-9.052
	CP 440.717	435.564	-5.173	435.564	435.564	430.754	391.822	38.932	-4.790
	CS 427.179	426.294	-885	426.294	426.294		422.282		-4.012
TITOLO II - ENTRATE EXTRA-TRIBUTARIE	RS 12.544	12.544	-	12.544	12.544	84.599	3.618	5.390	-3.537
	CP 77.944	53.398	-24.546	53.398	53.398		74.437	10.162	31.202
	CS 76.563	52.926	-23.637	52.926	52.926		78.055		25.129
TOTALE ENTRATE CORRENTI	RS 86.289	86.289	-	86.289	86.289	515.353	34.079	39.622	-12.589
	CP 518.661	488.942	-29.719	488.942	488.942		466.259	49.094	26.412
	CS 503.742	479.220	-24.522	479.220	479.220		500.337		21.117
TITOLO III - ALIENAZIONE ED AMMORTAMENTO DI BENI PATRIMONIALI E RISCOSSIONE DI CREDITI	RS 656	656	-	656	656	1.302	212	233	-11
	CP 749	1.054	305	1.054	1.054		1.078	224	248
	CS 749	749	305	749	749		1.290		236
TOTALE ENTRATE FINALI	RS 86.745	86.745	-	86.745	86.745	516.655	34.291	39.855	-12.600
	CP 519.410	489.994	-29.414	489.994	489.994		467.337	49.318	26.660
	CS 504.491	480.274	-24.217	480.274	480.274		501.627		21.353
DI CUI :									
OPERAZIONI FINANZIARIE (-)	RS 21	21	-	21	21	591	5	15	-1
	CP 34	339	305	339	339		588	5	252
	CS 34	339	305	339	339		592		253
ENTRATE FINALI NETTE	RS 86.724	86.724	-	86.724	86.724	516.064	34.286	39.840	-12.599
	CP 519.376	489.657	-29.719	489.657	489.657		466.749	49.315	26.408
	CS 504.657	479.935	-24.522	479.935	479.935		501.035		21.100
TITOLO IV - ACCENSIONE DI PRESTITI	RS -	-	-	-	-	272.715	-	-	-
	CP 257.846	293.669	35.824	293.669	293.669		272.715	-	-20.955
	CS 288.815	361.224	72.410	361.224	361.224		272.715		-88.510
TOTALE ENTRATE COMPLESSIVE	RS 86.745	86.745	-	86.745	86.745	789.370	34.291	39.855	-12.600
	CP 777.256	783.665	6.410	783.665	783.665		740.052	49.318	5.705
	CS 793.306	841.498	48.193	841.498	841.498		774.342		-67.157

SEGUE TABELLA N.1. - RISULTATI COMPLESSIVI DELLE SPESE
(MILIARDI DI LIRE)

V O C I	CONSISTENZA		VARIAZIONI (B)	ACCERTATI AL		IMPEGNI (D)	PAGAMENTI (E)	RESIDUI AL 31-12-1993 (F)	ECONOMIE O MAGGIOR SPESE (G=E+F-C)
	31-12-1992	1-1-1993		1-1-1993	1-1-1993				
	PREVISIONI INIZIALI (A)	PREVISIONI DEFINITIVE (C=A+B)							
TITOLO I - SPESE CORRENTI	RS 64.485 CP 588.981 CS 592.998	64.484 564.008 594.630	-1 -24.973 1.632			556.218	47.242 497.545 544.787	13.916 58.673	-3.326 -7.790 -49.843
TITOLO II - SPESE IN CONTO CAPITALE	RS 58.405 CP 76.093 CS 88.114	58.401 107.826 133.629	-4 31.733 45.515			107.020	23.592 81.802 105.394	27.924 25.218	-6.885 -806 -28.235
TOTALE SPESE FINALI	RS 122.890 CP 665.074 CS 681.112	122.885 671.834 728.259	-5 6.760 47.147			663.238	70.834 579.347 650.181	41.840 83.891	-10.211 -8.596 -78.078
DI CUI :									
OPERAZIONI FINANZIARIE	RS 5.497 CP 7.553 CS 6.030	5.498 8.014 10.261	1 461 4.231			7.938	4.185 3.893 8.078	1.265 4.045	-48 -76 -2.183
SPESE FINALI NETTE	RS 117.393 CP 657.521 CS 675.082	117.387 663.820 717.998	-6 6.299 42.916			655.300	66.649 575.454 642.103	40.575 79.846	-10.163 -8.520 -75.895
TITOLO III - RIMBORSO DI PRESTITI	RS 968 CP 112.181 CS 112.192	967 112.163 113.095	-1 -18 903			95.449	619 95.157 95.776	95 292	-253 -16.714 -17.319
TOTALE SPESE COMPLESSIVE	RS 123.858 CP 777.255 CS 793.304	123.852 783.997 841.354	-6 6.742 48.050			758.687	71.453 674.504 745.957	41.935 84.183	-10.464 -25.310 -93.397

TABELLA N.2. - RISULTATI DIFFERENZIALI
(MILIARDI DI LIRE)

V O C I	PREVISIONI INIZIALI (A)		VARIAZIONI (B)		PREVISIONI DEFINITIVE (C=A+B)		GESTIONE (D)		DIFFERENZ (E=C-D)	
	CP	CS	CP	CS	CP	CS	CP	CS	CP	CS
RISPARMIO PUBBLICO	CP -70.320	CS -89.256	CP -4.746	CS -26.154	CP -75.066	CS -115.410	CP -40.865	CS -44.450	CP -34.202	CS -70.960
SALDO NETTO DA FINANZIARE	CP -145.664	CS -176.621	CP -36.174	CS -71.364	CP -181.838	CS -247.985	CP -146.583	CS -148.554	CP -35.256	CS -99.431
INDEBITAMENTO NETTO	CP -138.145	CS -170.625	CP -36.018	CS -67.438	CP -174.163	CS -238.063	CP -139.236	CS -141.068	CP -34.928	CS -96.995
RICORSO AL MERCATO	CP -257.845	CS -288.813	CP -36.156	CS -72.267	CP -294.001	CS -361.080	CP -242.032	CS -244.330	CP -51.970	CS -116.750
DISAVANZO COMPLESSIVO	CP -332	CS 143	CP -332	CS 143	CP -332	CS 143	CP 30.683	CS 28.385	CP -31.015	CS -28.240

TABELLA N.3. - ANALISI ECONOMICA DELLE ENTRATE FINALI
(MILIARDI DI LIRE)

V O C I	CONSISTENZA		VARIAZIONI (B)	ACCERTATI AL		ACCERTAMENTI (D)	INCASSI (E)	RESIDUI AL 31-12-1993 (F)	MAGGIORI O MINORI ENTRATE (G-E+F-C)
	AL 31-12-1992	PREVISIONI INIZIALI (A)		AL 1-1-1993	PREVISIONI DEFINITIVE (C+A+B)				
TITOLO I - ENTRATE TRIBUTARIE									
CATEGORIA I - IMPOSTE SUL PATRIMONIO E SUL REDDITO									
RS	32.143		-	32.143			8.513	13.349	-10.281
CP	294.544		1.996	296.540		257.481	241.612	15.869	941
CS	244.206		6.985	251.190			250.125		-1.065
CATEGORIA II - TASSE ED IMPOSTE SUGLI AFFARI									
RS	30.251		-	30.251			14.460	16.987	1.196
CP	122.395		-2.847	119.548			97.783	15.391	-6.375
CS	119.395		-3.647	115.748		113.173	112.243		-3.505
CATEGORIA III - IMPOSTE SULLA PRODUZIONE, SUI CONSUMI E DOGANE									
RS	5.638		-	5.638			4.010	1.460	-168
CP	51.488		-5.312	46.176		45.703	61.561	4.142	-473
CS	51.488		-5.312	46.176			45.572		-604
CATEGORIA IV - MONOPOLI									
RS	2.511		-	2.511			1.800	911	200
CP	7.480		800	8.280		8.515	7.041	1.474	235
CS	7.480		800	8.280			8.840		560
CATEGORIA V - LOTTO, LOTTERIE ED ALTRE ATTIVITA' DI GIUOCO									
RS	3.202		-	3.202			1.678	1.525	-
CP	4.810		190	5.000		5.882	3.825	2.057	882
CS	4.610		290	4.900			5.503		603
TOTALE TITOLO I									
RS	73.745		-	73.745			30.461	34.232	-9.052
CP	440.717		-5.173	435.544		430.754	391.822	38.932	-4.790
CS	427.179		-885	426.294			422.282		-4.012

SEGUE TABELLA N.3. - ANALISI ECONOMICA DELLE ENTRATE FINALI
(MILIARDI DI LIRE)

V O C I	CONSISTENZA AL		VARIAZIONI		ACCERTATI AL		ACCERTAMENTI	INCASSI	RESIDUI AL 31-12-1993	MAGGIORI O MINORI ENTRATE (G+E+F-C)
	31-12-1992	PREVISIONI INIZIALI (A)	(B)	1-1-1993	PREVISIONI DEFINITIVE (C+A+B)	(D)				
TITOLO II - ENTRATE EXTRA-TRIBUTARIE										
CATEGORIA VI - PROVENTI SPECIALI										
RS	31		-	31		31	1.102	14	20	4
CP	866			31		896		1.077	25	206
CS	866			31		896		1.091		195
CATEGORIA VII - PROVENTI DI SERVIZI PUBBLICI MINORI										
RS	5.426		-	978		5.426	35.948	355	3.741	-1.331
CP	2.649			575		3.627		34.415	1.533	32.321
CS	2.569			575		3.145		34.749		31.624
CATEGORIA VIII - PROVENTI DEI BENI DELLO STATO										
RS	476		-			476	435	71	345	-60
CP	368					368		316	120	67
CS	368					368		386	18	18
CATEGORIA IX - PRODOTTI NETTI DI AZIENDE AUTONOME ED UTILI DI GESTIONI										
RS	1.267		-	-417		1.267	379	527	722	12
CP	417			899		1.267		85	294	379
CS	368							643		-625
CATEGORIA X - INTERESSI SU ANTICIPAZIONI E CREDITI VARI DEL TESORO										
RS	1.136		-	300		1.136	2.337	783	51	-301
CP	528			300		828		1.276	1.061	1.508
CS	528			300		828		2.039		1.231
CATEGORIA XI - RICUPERI, RIMBORSI E CONTRIBUTI										
RS	3.750		-	-37.565		3.750	20.291	1.461	429	-1.859
CP	59.344			570		21.779		20.078	213	-1.888
CS	58.092			570		20.522		21.540		1.017
CATEGORIA XII - PARTITE CHE SI COMPENSANO NELLA SPESA										
RS	460		-			460	24.107	378	82	-1
CP	13.772			12.128		25.899		17.190	6.917	-1.793
CS	13.772			12.128		25.899		17.568		-8.332
TOTALE TITOLO II										
RS	12.544		-	546		12.544	84.599	3.618	5.390	-3.537
CP	77.944			637		53.398		74.437	10.162	31.202
CS	76.563			637		52.926		78.055		25.129

TABELLA N.4. - ANALISI FUNZIONALE DELLE SPESE FINALI
(MILIARDI DI LIRE)

V O C I	CONSISTENZA AL 31-12-1992		VARIAZIONI		ACCERTATI AL 1-1-1993		IMPEGNI (D)	PAGAMENTI (E)	RESIDUI AL 31-12-1993 (F)	ECONOMIE O MAGGIOR SPESE (G+E+F-C)
	PREVISIONI INIZIALI (A)		(B)	PREVISIONI DEFINITIVE (C=A+B)						
SEZIONE I - AMMINISTRAZIONE GENERALE	RS 7.495	10		7.505				6.808	2.282	-415
	CP 19.608	32.723		52.331			51.357	46.473	4.884	-974
	CS 20.842	36.011		56.853				51.281		-5.572
SEZIONE II - DIFESA NAZIONALE	RS 9.680	7		9.687			21.061	5.245	4.011	-431
	CP 19.288	1.898		21.186				16.149	4.912	-125
	CS 20.601	2.371		22.972				21.394		-1.578
SEZIONE III - GIUSTIZIA	RS 1.534	-		1.534			6.295	751	404	-379
	CP 6.065	637		6.502				5.360	935	-207
	CS 6.177	1.601		7.778				6.111		-1.667
SEZIONE IV - SICUREZZA PUBBLICA	RS 1.256	-		1.256			13.780	854	337	-65
	CP 13.195	682		13.877				12.856	924	-97
	CS 13.394	848		14.242				13.710		-532
SEZIONE V - RELAZIONI INTERNAZIONALI	RS 2.864	44		2.908			21.381	1.567	1.321	-20
	CP 19.992	1.764		21.756				20.829	552	-375
	CS 20.017	3.402		23.419				22.336		-1.023
SEZIONE VI - ISTRUZIONE E CULTURA	RS 6.051	-25		6.026			50.417	3.385	2.035	-606
	CP 50.456	265		50.721				46.175	4.242	-304
	CS 51.718	3.331		55.049				49.560		-5.489
SEZIONE VII - UNIVERSITA' E RICERCA SCIENTIFICA	RS 4.519	-		4.519			11.813	2.310	2.154	-55
	CP 11.430	461		11.891				10.386	1.427	-78
	CS 12.023	1.339		13.362				12.696		-666

SEGUE TABELLA N.4. - ANALISI FUNZIONALE DELLE SPESE FINALI
(MILIARDI DI LIRE)

V O C I	CONSISTENZA		VARIAZIONI (B)	ACCERTATI AL		IMPEONI (D)	PAGAMENTI (E)	RESIDUI AL 31-12-1993 (F)	ECONOMIE O MAGGIOR SPESE (G=E+F-C)
	AL 31-12-1992	PREVISIONI INIZIALI (A)		AL 1-1-1993	PREVISIONI DEFINITIVE (C+A+B)				
SEZIONE VIII - EDILIZIA	RS 6.988	-116	4.872	1.439	3.048	-385			
	CP 2.772	544	3.316	1.719	1.583	-14			
	CS 4.047	1.397	5.444	3.158	1.583	-2.286			
SEZIONE IX - LAVORO E PREVIDENZA SOCIALE	RS 4.209	3.021	4.209	3.515	351	-343			
	CP 43.557	6.231	46.578	42.947	3.496	-135			
	CS 43.552	6.231	49.783	46.463	3.496	-3.321			
SEZIONE X - ASSISTENZA PUBBLICA	RS 8.932	-52	8.880	7.030	1.236	-614			
	CP 16.634	1.700	18.534	8.095	9.993	-246			
	CS 16.606	872	17.478	15.125	9.993	-2.353			
SEZIONE XI - IGIENE E SANITA'	RS 5.690	-10	5.680	1.703	2.377	-1.600			
	CP 89.199	-40.640	48.559	40.033	7.603	-923			
	CS 89.640	-38.141	51.499	41.736	7.603	-9.763			
SEZIONE XII - TRASPORTI E COMUNICAZIONI	RS 14.461	-25	14.436	9.457	4.316	-663			
	CP 37.556	-4.849	32.707	22.813	9.479	-415			
	CS 37.801	2.360	40.161	32.270	9.479	-7.891			
SEZIONE XIII - AGRICOLTURA E ALIMENTAZIONE	RS 5.524	-1.466	5.524	1.991	2.975	-558			
	CP 5.826	-1.466	4.360	2.825	1.450	-85			
	CS 6.912	-11	6.901	4.816	1.450	-2.085			
SEZIONE XIV - INDUSTRIA, COMMERCIO E ARTIGIANATO	RS 7.123	1.783	7.123	2.890	3.580	-653			
	CP 8.638	2.484	10.421	7.056	3.259	-106			
	CS 10.838	2.484	13.322	9.946	3.259	-3.376			

SEGUE TABELLA N.4. - ANALISI FUNZIONALE DELLE SPESE FINALI
 (MILIARDI DI LIRE)

V O C I	CONSISTENZA		VARIAZIONI (B)	ACCERTATI AL		IMPEGNI (D)	PAGAMENTI (E)	RESIDUI AL 31-12-1993 (F)	ECONOMIE O MAGGIORI SPESE (G-E+F-C)
	31-12-1992 PREVISIONI INIZIALI (A)	1-1-1993 PREVISIONI DEFINITIVE (C=A+B)							
SEZIONE XV - INTERVENTI STRAORDINARI PER IL MEZZOGIORNO	RS 1.075 CP 9.295 CS 9.702	1.075 9.270 10.118	- -25 416	9.196	988 8.458 9.446	75 738			-12 -74 -672
SEZIONE XVI - OPERE ED INTERVENTI ECONOMICI NON ATTRIBUIBILI A PARTICOLARI SETTORI	RS 9.940 CP 6.548 CS 9.149	9.940 7.613 12.511	98 1.065 3.362	7.511	3.525 5.350 8.875	5.413 2.161			-1.100 -102 -3.636
SEZIONE XVII - FINANZA REGIONALE E LOCALE	RS 19.413 CP 46.228 CS 49.014	19.488 78.114 85.568	75 31.886 36.554	78.066	12.309 65.336 75.645	4.830 14.750			-2.349 48 -9.923
SEZIONE XVIII - PROTEZIONE CIVILE E PUBBLICHE CALAMITA'	RS 816 CP 2.505 CS 2.598	817 3.938 4.345	1 1.433 1.747	3.569	355 1.576 1.931	394 1.993			-68 -369 -2.414
SEZIONE XIX - FONDI SPECIALI E DI RISERVA	RS 143 CP 34.632 CS 34.672	132 1.482 1.689	-11 -33.150 -32.983	616	- - -	132 616			- -866 -1.689
SEZIONE XX - INTERESSI DI DEBITI	RS 4.636 CP 184.958 CS 184.969	4.635 179.816 184.639	-1 -5.142 -330	178.258	4.460 176.657 181.117	13 1.601			-162 -1.558 -3.522
SEZIONE XXI - ONERI NON RIPARTIBILI	RS 2.541 CP 36.692 CS 36.840	2.541 49.062 51.125	- 12.370 14.285	47.566	2.251 40.254 42.505	556 7.312			266 -1.496 -8.620
IN COMPLESSO	RS 122.090 CP 655.074 CS 681.112	122.885 671.834 728.258	-5 6.760 47.146	663.237	70.833 578.347 650.180	41.640 83.890			-10.212 -8.597 -78.078

TABELLA N.5. - ANALISI ECONOMICA DELLE SPESE FINALI
(MILIARDI DI LIRE)

V O C I	CONSISTENZA		VARIAZIONI (B)	ACCERTATI		IMPEGNI (D)	PAGAMENTI (E)	RESIDUI AL 31-12-1993 (F)	ECONOMIE O MAGGIOR SPESE (G=E+F-C)
	AL 31-12-1992	AL 1-1-1993		1-1-1993	PREVISIONI DEFINITIVE (C=A+B)				
	PREVISIONI INIZIALI (A)								
TITOLO I - SPESE CORRENTI									
CATEGORIA I - SERVIZI DEGLI ORGANI COSTITUZIONALI									
RS	1.677	-27	-27	1.650	1.649	1.648	-1	-1	
CP	1.677	-27	-27	1.650	1.649	1.648	1	-2	
CS									
CATEGORIA II - PERSONALE IN ATTIVITA' DI SERVIZIO									
RS	4.435	11	11	4.446	87.393	3.245	873	-328	
CP	87.654	1.267	1.267	88.921	87.393	83.468	3.945	-1.528	
CS	87.897	4.828	4.828	92.725	87.393	86.693		-6.032	
CATEGORIA III - PERSONALE IN QUIESCENZA									
RS	55	-	-	55	30.254	45	6	-4	
CP	31.446	246	246	31.692	30.254	30.176	78	-1.438	
CS	31.240	464	464	31.704	30.254	30.221		-1.483	
CATEGORIA IV - ACQUISTO DI BENI E SERVIZI									
RS	19.947	-67	-67	19.880	25.692	11.622	6.936	-1.322	
CP	22.171	4.089	4.089	26.260	25.692	14.727	10.965	-568	
CS	25.192	8.497	8.497	33.689	25.692	26.349		-7.340	
CATEGORIA V - TRASFERIMENTI									
RS	32.208	148	148	32.356	196.046	25.692	4.959	-1.705	
CP	205.256	-7.667	-7.667	197.589	196.046	162.005	34.041	-1.543	
CS	205.657	4.057	4.057	209.714	196.046	187.697		-22.017	
CATEGORIA VI - INTERESSI									
RS	5.135	1	1	5.136	180.450	4.804	74	-258	
CP	187.145	-4.808	-4.808	182.337	180.450	178.039	2.411	-1.887	
CS	187.283	133	133	187.416	180.450	182.843		-4.573	
CATEGORIA VII - POSTE CORRETTIVE E COMPENSATIVE DELLE ENTRATE									
RS	1.515	12.605	12.605	1.515	33.524	1.530	290	305	
CP	21.275	13.185	13.185	33.880	33.524	26.911	6.613	-356	
CS	21.654	13.185	13.185	34.839	33.524	28.441		-6.398	
CATEGORIA VIII - AMMORTAMENTI									
RS	432	-1	-1	431	706	207	216	-8	
CP	706	-	-	706	706	686	220	-	
CS	706	431	431	1.137	706	693		-444	
CATEGORIA IX - SOMME NON ATTRIBUIBILI									
RS	758	-93	-93	665	504	97	562	-6	
CP	31.651	-30.678	-30.678	973	504	105	399	-669	
CS	31.692	-29.936	-29.936	1.756	504	202		-1.554	
TOTALE TITOLO I									
RS	64.485	-1	-1	64.484	556.218	47.242	13.916	-3.326	
CP	588.981	-24.973	-24.973	564.008	556.218	497.545	58.673	-7.790	
CS	592.998	1.632	1.632	594.630	556.218	544.787		-49.843	

SEGUE TABELLA N.5. - ANALISI ECONOMICA DELLE SPESE FINALI
(MILIARDI DI LIRE)

V O C I	CONSISTENZA AL		VARIAZIONI (B)	ACCERTATI AL		IMPEGNI (D)	PAGAMENTI (E)	RESIDUI AL 31-12-1993 (F)	ECONOMIE O MAGGIORI SPESE (G+E+F-C)
	31-12-1992	PREVISIONI INIZIALI (A)		1-1-1993	PREVISIONI DEFINITIVE (C=A+B)				
TITOLO II - SPESE IN CONTO CAPITALE									
CATEGORIA X - BENI ED OPERE IMMOBILIARI A CARICO DIRETTO DELLO STATO									
RS	11.043		4	11.047		4.330	2.669	7.506	-872
CP	2.922		1.612	6.334			685	3.645	-4
CS	6.677		2.475	9.152			3.554		-5.798
CATEGORIA XI - BENI MOBILI, MACCHINE ED ATTREZZATURE TECNICO-SCIENTIFICHE A CARICO DIRETTO DELLO STATO									
RS	1.113		-1	1.112		782	604	642	-66
CP	625		157	782			238	544	-
CS	811		388	1.199			642		-557
CATEGORIA XII - TRASFERIMENTI									
RS	40.746		-3	40.743		62.533	16.334	18.510	-5.899
CP	58.479		4.408	62.887			46.071	16.462	-354
CS	68.078		12.956	81.034			62.405		-18.629
CATEGORIA XIII - PARTECIPAZIONI AZIONARIE E CONFERIMENTI									
RS	527		1	528		1.590	430	90	-8
CP	1.321		268	1.589			1.406	184	1
CS	1.621		302	1.923			1.836		-87
CATEGORIA XIV - CONCESSIONE DI CREDITI ED ANTICIPAZIONI PER FINALITA' PRODUTTIVE									
RS	2.913		-	2.913		1.765	1.698	1.175	-40
CP	1.558		217	1.775			1.598	167	-10
CS	1.910		1.535	3.445			3.296		-149
CATEGORIA XV - CONCESSIONE DI CREDITI ED ANTICIPAZIONI PER FINALITA' NON PRODUTTIVE									
RS	2.057		-	2.057		4.583	2.057	-	-67
CP	6.674		-24	6.650			889	3.694	-1.947
CS	2.499		2.394	4.893			2.946		-
CATEGORIA XVI - SOMME NON ATTRIBIBILI									
RS	6		-5	1		31.437	-	1	-
CP	6.514		25.295	31.809			30.915	522	-372
CS	6.518		25.465	31.983			30.915		-1.068
TOTALE TITOLO II									
RS	58.405		-4	58.401		107.020	23.592	27.924	-6.885
CP	76.093		31.733	107.826			81.802	25.218	-806
CS	88.114		45.515	133.629			105.394		-28.235
IN COMPLESSO									
RS	122.890		-5	122.885		663.238	70.834	41.840	-10.211
CP	685.074		6.760	671.834			579.347	83.891	-8.596
CS	681.112		47.147	728.259			650.181		-78.078

DISEGNO DI LEGGE

Art. 1.

(Rendiconti)

1. Il rendiconto generale delle Amministrazioni dello Stato e i rendiconti delle Aziende autonome per l'esercizio 1993 sono approvati nelle risultanze di cui ai seguenti articoli.

AMMINISTRAZIONI DELLO STATO

Art. 2.

(Entrate)

1. Le entrate tributarie, extratributarie, per alienazione ed ammortamento di beni patrimoniali e riscossione di crediti, e per accensione di prestiti, accertate nell'esercizio finanziario 1993 per la competenza propria dell'esercizio, risultano stabilite in lire 789.369.460.169.690.

2. I residui attivi, determinati alla chiusura dell'esercizio 1992 in lire 86.746.111.081.607, risultano stabiliti - per effetto di maggiori e minori entrate verificatesi nel corso della gestione 1993 - in lire 74.146.518.830.408.

3. I residui attivi al 31 dicembre 1993 ammontano complessivamente a lire 89.173.646.247.776, così risultanti:

	Somme versate	Somme rimaste da versare	Somme rimaste da riscuotere	Totale
			(in lire)	
Accertamenti	740.051.129.782.462	26.879.505.234.344	22.438.825.152.884	789.369.460.169.690
Residui attivi dell'esercizio 1992 ..	34.291.202.969.860	14.238.179.011.151	25.617.136.849.397	74.146.518.830.408
		89.173.646.247.776		

Art. 3.

(Spese)

1. Le spese correnti, in conto capitale e per rimborso di prestiti, impegnate nell'esercizio finanziario 1993 per la competenza propria dell'esercizio, risultano stabilite in lire 758.686.503.308.420.

2. I residui passivi, determinati alla chiusura dell'esercizio 1992 in lire 123.852.344.850.028, risultano stabiliti - per effetto di economie, perenzioni, prescrizioni e maggiori spese verificatesi nel corso della gestione 1993 - in lire 113.387.450.265.335.

3. I residui passivi al 31 dicembre 1993 ammontano complessivamente a lire 126.117.726.458.068, così risultanti:

	Somme pagate	Somme rinate da pagare (in lire)	Totale
Impegni.....	674.503.969.205.537	84.182.534.102.883	758.686.503.308.420
Residui passivi dell'esercizio 1992	71.452.257.910.150	41.935.192.355.185	113.387.450.265.335
		126.117.726.458.068	

Art. 4.

(Avanzo della gestione di competenza)

1. L'avanzo della gestione di competenza dell'esercizio finanziario 1993, di lire 30.682.956.861.270, risulta stabilito come segue:

Entrate tributarie	L. 430.753.818.081.956	
Entrate extratributarie	• 84.599.278.184.486	
Entrate provenienti dall'alienazione ed ammortamento di beni patrimoniali e dalla riscossione di crediti	• 1.301.696.850.086	
Accensione di prestiti	• 272.714.667.051.162	
Totale Entrate		L. 789.369.460.169.690
Spese correnti	L. 556.217.423.250.162	
Spese in conto capitale	• 107.019.579.392.007	
Rimborso di prestiti	• 95.449.500.666.251	
Totale Spese		• 758.686.503.308.420
Avanzo della gestione di competenza		L. 30.682.956.861.270

Art. 5.

(Situazione finanziaria)

1. Il disavanzo finanziario del conto del Tesoro alla fine dell'esercizio 1993, di lire 581.321.046.772.362, risulta stabilito come segue:

Avanzo della gestione di competenza	L. 30.682.956.861.270
---	-----------------------

	Conto della competenza	Conto dei residui (in lire)	Conto della cassa
PRESIDENZA DEL CONSIGLIO DEI MINISTRI			
Cap. n. 6202 - Contributi previdenziali ed assistenziali sugli stipendi, retribuzioni e altri assegni fissi al personale, compresi quelli a carico del personale stesso (Spese obbligatorie)	2.898.370.239	-	2.865.543.279
Cap. n. 6203 - Ritenute erariali sugli stipendi, retribuzioni e altri assegni fissi al personale, comprese quelle relative al conguaglio fiscale (Spese obbligatorie)	1.715.345.072	-	1.560.170.072
MINISTERO DEL TESORO			
Cap. n. 4512 - Pensioni, assegni, sussidi ed assegnazioni vitalizie diverse (Spese obbligatorie)	84.838.795	-	84.921.110
Cap. n. 5199 - Contributi previdenziali ed assistenziali sugli stipendi, retribuzioni e altri assegni fissi al personale, compresi quelli a carico del personale stesso (Spese obbligatorie)	261.301.247	-	225.398.150
Cap. n. 5265 - Fitto di locali ed oneri accessori ad uso delle direzioni provinciali del Tesoro e degli uffici per l'informatica a livello periferico	-	673.577.955	-
Cap. n. 5810 - Ritenute erariali sugli stipendi, retribuzioni e altri assegni fissi al personale, comprese quelle relative al conguaglio fiscale (Spese obbligatorie)	1.399.555.620	-	1.399.555.620

	Conto della competenza	Conto dei residui (in lire)	Conto della cassa
MINISTERO DELLE FINANZE			
Cap. n. 3098 - Fitto di locali ed oneri accessori	-	1.760.574.100	-
Cap. n. 3514 - Vincite al lotto (Spese obbligatorie)	281.617.484.203	438.342.038.748	719.959.522.951
Cap. n. 3584 - Spese per liti concernenti il contenzioso tributario, risarcimenti ed accessori, spese di giustizia penale comprese quelle di trasporto e custodia di merci e di automezzi sequestrati o confiscati, altre spese processuali da anticiparsi dall'erario, indennità a testimoni e a periti (Spese obbligatorie)	437.641.072	-	-
Cap. n. 5299 - Contributi previdenziali ed assistenziali sugli stipendi, retribuzioni e altri assegni fissi al personale, compresi quelli a carico del personale stesso (Spese obbligatorie)	-	26.648.485	-
Cap. n. 5300 - Ritenute erariali sugli stipendi, retribuzioni e altri assegni fissi al personale, comprese quelle relative al conguaglio fiscale (Spese obbligatorie)	834.084.567	-	806.035.483
Cap. n. 5381 - Fitto di locali ed oneri accessori	-	-	267.121.213
Cap. n. 5591 - Spese per liti, arbitraggi, risarcimenti ed accessori; spese di giustizia penale, altre spese processuali da anticiparsi dall'erario, indennità a testimoni ed a periti per la rappresentanza dell'amministrazione, relativamente ai procedimenti di natura extratributaria (Spese obbligatorie)	54.763.180	167.771.482	230.948.767

	Conto della competenza	Conto dei residui (in lire)	Conto della cassa
MINISTERO DI GRAZIA E GIUSTIZIA			
Cap. n. 1496 - Ritenute erariali sugli stipendi ed altri assegni fissi al personale della magistratura giudiziaria, comprese quelle relative al conguaglio fiscale (Spese obbligatorie)	37.791.156.869	-	37.791.156.869
Cap. n. 1498 - Contributi previdenziali ed assistenziali sugli stipendi, retribuzioni e altri assegni fissi al personale, compresi quelli a carico del personale stesso (Spese obbligatorie)	60.545.689.447	18.273.050	60.548.299.847
Cap. n. 1502 - Indennità integrativa per il raggiungimento del minimo garantito dallo Stato agli ufficiali e aiutanti ufficiali giudiziari ed altri assegni al detto personale (Spese obbligatorie)	-	36.273.201.996	21.868.308.390
Cap. n. 1996 - Contributi previdenziali ed assistenziali sugli stipendi, retribuzioni ed altri assegni fissi al personale, compresi quelli a carico del personale stesso (Spese obbligatorie)	5.925.010.879	-	2.932.635.504
Cap. n. 1997 - Ritenute erariali sugli stipendi, retribuzioni ed altri assegni fissi al personale, comprese quelle relative al conguaglio fiscale (Spese obbligatorie)	4.939.225.125	-	2.363.510.493
MINISTERO DELLA PUBBLICA ISTRUZIONE			
Cap. n. 1042 - Stipendi, retribuzioni ed altri assegni fissi al personale amministrativo, tecnico e ausiliario delle scuole materne, elementari, secondarie ed artistiche e delle istituzioni educative e degli istituti e scuole speciali statali al netto delle ritenute previdenziali, assistenziali ed erariali (Spese obbligatorie)	-	82.168.611.899	-

	Conto della competenza	Conto dei residui (in lire)	Conto della cassa
Cap. n. 1044 - Ritenute erariali sugli stipendi, retribuzioni ed altri assegni fissi al personale amministrativo, tecnico ed ausiliario delle scuole materne, elementari, secondarie ed artistiche e delle istituzioni educative e degli istituti e scuole speciali statali, ivi comprese quelle relative al conguaglio fiscale (Spese obbligatorie)	19.692.079.650	-	-
MINISTERO DELL'INTERNO			
Cap. n. 1115 - Spese - comprese quelle di custodia delle cose sequestrate - connesse al sistema sanzionatorio delle norme che prevedono contravvenzioni punibili con l'ammenda (Spese obbligatorie)	-	3.353.805.435	-
Cap. n. 1291 - Spese per liti, arbitraggi, risarcimenti ed accessori (Spese obbligatorie) ...	61.984.482	25.198.300	-
Cap. n. 2503 - Ritenute erariali sugli stipendi, retribuzioni e altri assegni fissi al personale, comprese quelle relative al conguaglio fiscale (Spese obbligatorie)	11.551.094.470	-	11.551.093.837
Cap. n. 2614 - Fitto di locali ed oneri accessori per le esigenze della pubblica sicurezza	-	4.080.807.950	-
Cap. n. 3133 - Fitto di locali ed oneri accessori per gli uffici degli ispettorati regionali ed interregionali e per i centri di riparazione e di magazzinaggio regionali nonchè per le altre esigenze dei servizi antincendi e di protezione civile	403.057.755	30.158.675	414.982.475

	Conto della competenza	Conto dei residui (in lire)	Conto della cassa
MINISTERO DEI LAVORI PUBBLICI			
Cap. n. 8007 - Contributi costanti per 35 anni per mutui concessi dalla Cassa DD.PP. al comune di Roma per la costruzione di locali da adibirsi a dopo-scuola, a scuole popolari e ad altri scopi educativi per l'infanzia e la gioventù	-	-	8.207.105
Cap. n. 8892 - Contributi trentacinquennali per il risanamento igienico-sanitario della città di Bari	-	-	5.076.310
MINISTERO DEI TRASPORTI			
Cap. n. 1499 - Contributi previdenziali ed assistenziali sugli stipendi, retribuzioni e altri assegni fissi al personale, compresi quelli a carico del personale stesso (Spese obbligatorie)	2.531.602.302	-	2.531.602.052
Cap. n. 1500 - Ritenute erariali sugli stipendi, retribuzioni e altri assegni fissi al personale, comprese quelle relative al conguaglio fiscale (Spese obbligatorie)	3.476.881.028	-	3.368.627.446
Cap. n. 1652 - Sovvenzioni per l'esercizio di ferrovie, tramvie extraurbane, funivie ed ascensori in servizio pubblico ed autolinee non di competenza delle regioni	-	-	7.565.025.868
Cap. n. 1999 - Stipendi, retribuzioni ed altri assegni fissi al personale al netto delle ritenute previdenziali, assistenziali ed erariali (Spese obbligatorie) ...	-	402.203.169	-

	Conto della competenza	Conto dei residui (in lire)	Conto della cassa
Cap. n. 2000 - Contributi previdenziali ed assistenziali sugli stipendi, retribuzioni e altri assegni fissi al personale, compresi quelli a carico del personale stesso (Spese obbligatorie)	1.634.385.761	-	1.634.385.171
Cap. n. 2002 - Ritenute erariali sugli stipendi, retribuzioni ed altri assegni fissi al personale, comprese quelle relative al conguaglio fiscale (Spese obbligatorie)	582.414.467	-	571.032.448
MINISTERO DELLA DIFESA			
Cap. n. 2806 - Fitto di immobili, contributi consorziali, compensi al comuni per accasermamento di truppe, indennità per l'occupazione di urgenza e requisizioni temporanee di immobili espropriati o ceduti in uso gratuito - spese di custodia per gli immobili in uso alla difesa - canoni per concessioni - spese di prevenzione incendi per immobili in locazione od in uso alla difesa	-	-	1.059.131.580
MINISTERO DELLE RISORSE AGRICOLE, ALIMENTARI E FORESTALI			
Cap. n. 1013 - Stipendi, retribuzioni ed altri assegni fissi al personale al netto delle ritenute previdenziali, assistenziali ed erariali (Spese obbligatorie) ...	-	124.703.980	-
Cap. n. 1014 - Contributi previdenziali ed assistenziali sugli stipendi, retribuzioni e altri assegni fissi al personale, compresi quelli a carico del personale stesso (Spese obbligatorie)	156.426.514	-	156.425.594
Cap. n. 4044 - Fitto di locali ed oneri accessori	42.909.890	-	-

	Conto della competenza	Conto dei residui (in lire)	Conto della cassa
<p>Cap. n. 7510 - Concorso negli interessi sui prestiti e mutui concessi per opere di miglioramento fondiario, per la formazione e l'arrotondamento della piccola proprietà contadina, in via straordinaria alle cooperative per la trasformazione di passività onerose, alle aziende agricole per il miglioramento e l'ammodernamento delle strutture aziendali nonché per la trasformazione di passività onerose connesse ai danni riportati, durante il quinquennio 1964-1969, a seguito di eccezionali avversità atmosferiche o calamità naturali</p>	804.007.155	-	463.170.610
<p>MINISTERO DELL'INDUSTRIA DEL COMMERCIO E DELL'ARTIGIANATO</p>			
<p>Cap. n. 2501 - Ritenute erariali sugli stipendi, retribuzioni ed altri assegni fissi al personale, comprese quelle relative al conguaglio fiscale (Spese obbligatorie)</p>	42.495.000	-	42.495.000
<p>MINISTERO DEL LAVORO E DELLA PREVIDENZA SOCIALE</p>			
<p>Cap. n. 1096 - Fitto di locali ed oneri accessori</p>	92.368.675	9.016.270	-
<p>Cap. n. 1999 - Contributi previdenziali ed assistenziali sugli stipendi, retribuzioni e altri assegni fissi al personale, compresi quelli a carico del personale stesso (Spese obbligatorie)</p>	764.237.850	-	764.237.850
<p>Cap. n. 3531 - Spese per le inchieste sugli infortuni occorsi alle persone assicurate contro gli infortuni sul lavoro e le malattie professionali (Spese obbligatorie)</p>	-	45.555.165	-

	Conto della competenza	Conto dei residui (in lire)	Conto della cassa
MINISTERO DELLA MARINA MERCANTILE			
Cap. n. 1014 - Stipendi, retribuzioni ed altri assegni fissi al personale al netto delle ritenute previdenziali, assistenziali ed erariali (Spese obbligatorie) ...	-	359.256.120	-
Cap. n. 2061 - Fitto di locali ed oneri accessori	76.276.870	-	-
MINISTERO DELLA SANITÀ			
Cap. n. 1014 - Contributi previdenziali ed assistenziali sugli stipendi, retribuzioni ed altri assegni fissi al personale, compresi quelli a carico del personale stesso (Spese obbligatorie)	67.555.321	-	19.332.875
Cap. n. 1015 - Ritenute erariali sugli stipendi, retribuzioni e altri assegni fissi al personale, comprese quelle relative al conguaglio fiscale (Spese obbligatorie)	154.027.089	-	141.695.472
AZIENDA NAZIONALE AUTONOMA DELLE STRADE			
Cap. n. 201 - Pensioni ordinarie ed altri assegni fissi	8.851.964.449	-	8.851.964.449
EX AZIENDA DI STATO PER LE FORESTE DEMANIALI			
Cap. n. 182 - Spese relative all'amministrazione a cura della gestione dei patrimoni silvo-pastorali dei comuni ed altri enti e rimborso ai medesimi del reddito netto derivante dalle singole gestioni	17.117.715	-	-
EX AMMINISTRAZIONE DELLE POSTE E DELLE TELECOMUNICAZIONI			
Cap. n. 253 - Contributo a favore dell'Istituto postelegrafonici a pareggio della sub-gestione delle mense e dei servizi sostitutivi di refezione	-	-	4.000.000.000

Art. 8.

(Conservazione fondi)

1. Le somme assegnate nell'esercizio finanziario 1993 ai capitoli nn. 1372 e 1378 dello stato di previsione della Presidenza del Consiglio dei ministri, concernenti i contributi alle imprese radiofoniche, previsti dagli articoli 4, 7 e 8 della legge 7 agosto 1990, n. 250, non utilizzate alla chiusura di tale esercizio possono esserlo nell'esercizio successivo.

AZIENDE SPECIALI ED AUTONOME

GESTIONE DELL'EX AZIENDA DI STATO PER LE FORESTE DEMANIALI

Art. 9.

(Entrate)

1. Le entrate correnti ed in conto capitale del bilancio della gestione dell'ex Azienda di Stato per le foreste demaniali, accertate nell'esercizio finanziario 1993 per la competenza propria dell'esercizio, risultano stabilite dal conto consuntivo della gestione stessa, allegato al conto consuntivo del Ministero delle risorse agricole, alimentari e forestali, in lire 43.908.284.942.

2. I residui attivi, determinati alla chiusura dell'esercizio 1992 in lire 20.970.147.288, risultano stabiliti - per effetto di minori entrate - in lire 20.454.740.643.

3. I residui attivi al 31 dicembre 1993 ammontano complessivamente a lire 16.714.396.319, così risultanti:

	Somme versate	Somme rimaste da versare	Somme rimaste da riscuotere	Totale
		(in lire)		
Accertamenti	39.444.593.130	3.357.198.039	1.106.493.773	43.908.284.942
Residui attivi dell'eser- cizio 1992 ..	4.835.025.940	11.812.157	15.607.902.546	20.454.740.643
		<u>16.714.396.319</u>		

Art. 10.

(Spese)

1. Le spese correnti ed in conto capitale del bilancio della gestione predetta, impegnate nell'esercizio finanziario 1993 per la competenza propria dell'esercizio, risultano stabilite in lire 42.184.495.690.

2. I residui passivi determinati alla chiusura dell'esercizio 1992 in lire 41.885.351.700 risultano stabiliti - per effetto di economie, perenzioni e prescrizioni verificatesi nel corso della gestione 1993 - in lire 40.505.201.890.

dal conto consuntivo dell'Istituto stesso, allegato al conto consuntivo del Ministero degli affari esteri, in lire 7.461.032.745.

2. I residui attivi dell'esercizio 1992 risultano stabiliti in lire 22.685.000.

3. I residui attivi al 31 dicembre 1993 ammontano complessivamente a lire 40.794.000 così risultanti:

	Somme versate	Somme rimaste da riscuotere (in lire)	Totale
Accertamenti	7.442.923.745	18.109.000	7.461.032.745
Residui attivi dell'esercizio 1992	-	22.685.000	22.685.000
		<u>40.794.000</u>	

Art. 13.

(Spese)

1. Le spese correnti ed in conto capitale del bilancio dell'Istituto predetto, impegnate nell'esercizio finanziario 1993 per la competenza propria dell'esercizio, risultano stabilite in lire 7.461.032.745.

2. I residui passivi dell'esercizio 1992 risultano stabiliti in lire 9.953.905.618.

3. I residui passivi al 31 dicembre 1993 ammontano complessivamente a lire 6.863.340.725, così risultanti:

	Somme pagate	Somme rimaste da pagare (in lire)	Totale
Impegni	4.414.741.656	3.046.291.089	7.461.032.745
Residui passivi dell'esercizio 1992	6.136.855.982	3.817.049.636	9.953.905.618
		<u>6.863.340.725</u>	

AMMINISTRAZIONE AUTONOMA DEI MONOPOLI DI STATO

Art. 14.

(Entrate)

1. Le entrate correnti, in conto capitale e per accensione di prestiti del bilancio dell'Amministrazione autonoma dei monopoli di Stato, comprese quelle delle gestioni speciali ed autonome, accertate nell'esercizio finanziario 1993 per la competenza propria dell'esercizio, risultano stabilite dal conto consuntivo dell'Amministrazione stessa, allegato al conto consuntivo del Ministero delle finanze, in lire 3.839.278.582.989.

2. I residui attivi determinati alla chiusura dell'esercizio 1992 in lire 940.121.396.628, risultano stabiliti - per effetto di minori entrate - in lire 940.121.396.625.

3. I residui attivi al 31 dicembre 1993 ammontano complessivamente a lire 188.287.782.982, così risultanti:

	Somme versate	Somme rimaste da versare	Somme rimaste da riscuotere	Totale
	(in lire)			
Accertamenti	3.031.031.390.035	672.874.512.508	135.372.680.446	3.839.278.582.989
Residui attivi dell'esercizio 1992 ..	887.206.294.089	-	52.915.102.536	940.121.396.625
		<u>188.287.782.982</u>		

Art. 15.

(Spese)

1. Le spese correnti ed in conto capitale e per rimborso di prestiti del bilancio dell'Amministrazione predetta, comprese quelle delle gestioni speciali ed autonome, impegnate nell'esercizio 1993 per la competenza propria dell'esercizio, risultano stabilite in lire 3.839.278.582.989.

2. I residui passivi determinati alla chiusura dell'esercizio 1992 in lire 2.059.506.546.795 risultano stabiliti - per effetto di economie verificatesi nel corso della gestione 1993 - in lire 2.059.506.546.792.

3. I residui passivi al 31 dicembre 1993 ammontano complessivamente a lire 2.206.551.616.383 così risultanti:

	Somme pagate	Somme rimaste da pagare	Totale
	(in lire)		
Impegni	2.376.756.402.550	1.462.522.180.439	3.839.278.582.989
Residui passivi dell'esercizio 1992	1.315.477.110.848	744.029.435.944	2.059.506.546.792
		<u>2.206.551.616.383</u>	

Art. 16.

(Riassunto generale)

1. Il riassunto generale dei risultati delle entrate e delle spese dell'Amministrazione autonoma dei monopoli di Stato, di competenza dell'esercizio 1993, risulta così stabilito:

Entrate (escluse le gestioni speciali)	L.	3.584.886.625.376
Entrate delle gestioni speciali	•	254.391.957.613
	L.	<u>3.839.278.582.989</u>

Spese (escluse le gestioni speciali)	L.	3.584.886.625.376
Spese delle gestioni speciali	»	254.391.957.613
	L.	<u>3.839.278.582.989</u>

Art. 17.

(Situazione finanziaria)

1. La situazione finanziaria dell'Amministrazione autonoma dei monopoli di Stato, alla fine dell'esercizio 1993, risulta come appresso:

Entrate dell'esercizio 1993	L.	3.839.278.582.989
Spese dell'esercizio 1993	»	<u>3.839.278.582.989</u>
Saldo della gestione di competenza	L.	-
Diminuzione nei residui attivi lasciati dall'eser- cizio 1992:		
al 1° gennaio 1993	L.	940.121.396.628
al 31 dicembre 1993 ...	»	<u>940.121.396.625</u>
	L.	3
Diminuzione dei residui passivi lasciati dall'eser- cizio 1992:		
al 1° gennaio 1993	L.	2.059.506.546.795
al 31 dicembre 1993 ...	»	<u>2.059.506.546.792</u>
	L.	3 L. -
Saldo al 31 dicembre 1993	L.	<u>-</u>

ARCHIVI NOTARILI

Art. 18.

(Avanzo)

1. L'avanzo della gestione del bilancio degli Archivi notarili, per l'esercizio finanziario 1993, risulta stabilito come segue:

Entrate	L.	246.794.163.875
Spese	»	<u>214.551.111.686</u>
Avanzo ...	L.	<u>32.243.052.189</u>

FONDO EDIFICI DI CULTO

Art. 19.

(Entrate)

1. Le entrate correnti e in conto capitale del bilancio del Fondo edifici di culto, accertate nell'esercizio finanziario 1993 per la competenza propria dell'esercizio, risultano stabilite dal conto consuntivo dell'Amministrazione stessa, allegato al conto consuntivo del Ministero dell'interno, in lire 12.992.869.264.

2. I residui attivi determinati alla chiusura dell'esercizio 1992 in lire 202.189.066 risultano stabiliti - per effetto di maggiori e minori entrate - in lire 1.562.688.702.

3. I residui attivi al 31 dicembre 1993 ammontano complessivamente a lire 5.921.570.010, così risultanti:

	Somme versate	Somme rimaste da riscuotere (in lire)	Totale
Accertamenti	7.552.169.386	5.440.699.878	12.992.869.264
Residui attivi dell'esercizio 1992	1.081.818.570	480.870.132	1.562.688.702
		5.921.570.010	

Art. 20.

(Spese)

1. Le spese correnti ed in conto capitale del bilancio dell'Amministrazione predetta, impegnate nell'esercizio 1993 per la competenza propria dell'esercizio, risultano stabilite in lire 13.434.228.938.

2. I residui passivi determinati alla chiusura dell'esercizio 1992 in lire 7.100.506.811 risultano stabiliti - per effetto di economie verificatesi nel corso della gestione 1993 - in lire 6.949.448.523.

3. I residui passivi al 31 dicembre 1993 ammontano complessivamente a lire 12.159.908.580, così risultanti:

	Somme pagate	Somme rimaste da pagare (in lire)	Totale
Impegni	4.413.557.469	9.020.671.469	13.434.228.938
Residui passivi dell'esercizio 1992	3.810.211.412	3.139.237.111	6.949.448.523
		12.159.908.580	

3. I residui attivi al 31 dicembre 1993 ammontano complessivamente a lire 2.401.710.094.655, così risultanti:

	Somme versate	Somme rimaste da riscuotere (in lire)	Totale
Accertamenti	5.702.318.808.390	2.400.106.620.222	8.102.425.428.612
Residui attivi dell'esercizio 1992	1.120.866.353.136	1.603.474.433	1.122.469.827.569
		<u>2.401.710.094.655</u>	

Art. 23.

(Spese)

1. Le spese correnti, in conto capitale e per rimborso di prestiti del bilancio dell'Azienda predetta, impegnate nell'esercizio finanziario 1993 per la competenza propria dell'esercizio, risultano stabilite in lire 8.126.487.221.995.

2. I residui passivi determinati alla chiusura dell'esercizio 1992 in lire 13.065.127.648.498 risultano stabiliti - per effetto di economie verificatesi nel corso della gestione 1992 - in lire 13.040.471.838.725.

3. I residui passivi al 31 dicembre 1993 ammontano complessivamente a lire 12.970.204.020.033, così risultanti:

	Somme pagate	Somme rimaste da pagare (in lire)	Totale
Impegni	3.751.626.966.059	4.374.860.255.936	8.126.487.221.995
Residui passivi dell'esercizio 1992	4.445.128.074.628	8.595.343.764.097	13.040.471.838.725
		<u>12.970.204.020.033</u>	

Art. 24.

(Situazione finanziaria)

1. La situazione finanziaria dell'Azienda nazionale autonoma delle strade, alla fine dell'esercizio 1993, risulta come appresso:

Entrate dell'esercizio 1993	L	8.102.425.428.612
Spese dell'esercizio 1993	»	<u>8.126.487.221.995</u>
Saldo passivo della gestione di competenza	L	24.061.793.383

Diminuzione dei residui attivi lasciati dall'esercizio 1992:

Accertati:	
al 1° gennaio 1993	L. 1.123.063.843.959
al 31 dicembre 1993 ...	» <u>1.122.469.827.569</u>
	L. 594.016.390

Diminuzione nei residui passivi lasciati dall'esercizio 1992:

Accertati:	
al 1° gennaio 1993	L. 13.065.127.648.498
al 31 dicembre 1993 ...	» <u>13.040.471.838.725</u>
	» <u>24.655.809.773</u>
Saldo attivo dell'esercizio 1992	» <u>24.061.793.383</u>
Saldo al 31 dicembre 1993 ...	L. <u><u>-</u></u>

EX AMMINISTRAZIONE DELLE POSTE E DELLE TELECOMUNICAZIONI

Art. 25.

(Entrate)

1. Le entrate correnti, in conto capitale e per accensione di prestiti del bilancio dell'ex Amministrazione delle poste e delle telecomunicazioni, accertate nell'esercizio finanziario 1993 per la competenza propria dell'esercizio, risultano stabilite dal conto consuntivo dell'Amministrazione stessa, allegato al conto consuntivo del Ministero delle poste e delle telecomunicazioni, in lire 16.679.562.598.061.

2. I residui attivi determinati alla chiusura dell'esercizio 1992 in lire 12.589.904.488.879 sono rideterminati in aumento per effetto di variazioni, in lire 12.818.382.653.693.

3. I residui attivi al 31 dicembre 1993 ammontano complessivamente a lire 14.956.806.068.577, così risultanti:

	Somme versate	Somme rimaste da riscuotere (in lire)	Totale
Accertamenti	8.186.112.511.738	8.493.450.086.323	16.679.562.598.061
Residui attivi dell'esercizio 1992	6.355.026.671.439	6.463.355.982.254	12.818.382.653.693
		<u>14.956.806.068.577</u>	

Art. 26.

(Spese)

1. Le spese correnti, in conto capitale e per rimborso di prestiti del bilancio dell'Amministrazione predetta, impegnate nell'esercizio finanziario 1993 per la competenza propria dell'esercizio, risultano stabilite in lire 16.679.562.598.061.

2. I residui passivi determinati alla chiusura dell'esercizio 1992 in lire 6.332.054.747.951 sono rideterminati in aumento per effetto di variazioni, in lire 6.560.532.912.765.

3. I residui passivi al 31 dicembre 1993 ammontano complessivamente a lire 6.666.765.245.580, così risultanti:

	Somme pagate	Somme rimaste da pagare (in lire)	Totale
Impegni	14.314.263.579.963	2.365.299.018.098	16.679.562.598.061
Residui passivi dell'esercizio 1992	2.259.066.685.283	4.301.466.227.482	6.560.532.912.765
		<u>6.666.765.245.580</u>	

Art. 27.

(Copertura maggior disavanzo)

1. Per la copertura del maggior disavanzo di gestione dell'esercizio finanziario 1993 accertato per la ex Amministrazione delle poste e delle telecomunicazioni rispetto a quello stabilito in lire 3.466.685.000.000 per l'esercizio finanziario medesimo, la Cassa depositi e prestiti è autorizzata a concedere all'Ente «Poste italiane» sui fondi dei conti correnti postali, di cui all'articolo 1 del decreto legislativo luogotenenziale 22 novembre 1945, n. 822, anticipazioni per complessive lire 1.064.055.295.773, estinguibili in 20 anni al saggio di interesse che viene applicato sul conto corrente fruttifero con il tesoro dello Stato intestato «Cassa depositi e prestiti - gestione dei conti correnti e assegni postali» maggiorato di cinquanta centesimi.

2. Detta somma viene iscritta in un apposito capitolo di entrata del bilancio consuntivo della ex Amministrazione delle poste e delle telecomunicazioni per l'anno 1993.

3. Gli interessi di preammortamento maturati saranno capitalizzati al saggio di concessione delle anticipazioni.

4. L'ammortamento delle anticipazioni, aumentato degli interessi capitalizzati, avrà inizio il 1° gennaio dell'anno successivo a quello della concessione, con oneri a carico del bilancio dello Stato.

ALLEGATO N. 1
(previsto dall'articolo 6)

**PRELEVAMENTI DAL FONDO DI RISERVA PER LE SPESE
IMPREVISTE EFFETTUATI NELL'ANNO 1993**

(articolo 9, ultimo comma, della legge 5 agosto 1978, n. 468)

1. La legge 31 dicembre 1992, n. 501, di approvazione del bilancio di previsione dello Stato per l'anno finanziario 1993 e del bilancio pluriennale per il triennio 1993-1995, prevedeva, nello stato di previsione del Ministero del tesoro, al capitolo n. 6855 - Fondo di riserva per le spese impreviste - lo stanziamento di lire 80.000.000.000.

La legge 9 novembre 1993, n. 445 contenente disposizioni per l'asestamento del bilancio dello Stato e dei bilanci delle Aziende autonome, stabiliva a favore dello stesso capitolo, un ulteriore stanziamento di lire 70.000.000.000.

Nel corso dell'anno finanziario 1993 sono stati disposti, a carico del suddetto fondo, prelevamenti - effettuati tanto in termini di competenza quanto in termini di cassa - con i seguenti Decreti del Ministro del tesoro:

- | | |
|--|------------------|
| 1) Decreto del Ministro del tesoro, n. 105683 del 18 febbraio 1993, registrato alla Corte dei conti il 25 marzo 1993, reg. n. 7, foglio n. 17 | L. 9.152.432.000 |
| 2) Decreto del Ministro del tesoro, n. 130510 del 15 aprile 1993, registrato alla Corte dei conti il 17 maggio 1993, reg. n. 10, foglio n. 272 | » 5.302.770.000 |
| 3) Decreto del Ministro del tesoro, n. 140200 del 28 maggio 1993, registrato alla Corte dei conti il 28 maggio 1993, reg. n. 10, foglio n. 333 | » 17.840.020.000 |
| 4) Decreto del Ministro del tesoro, n. 159707 del 15 luglio 1993, registrato alla Corte dei conti il 31 luglio 1993, reg. n. 11, foglio n. 368 | » 3.721.000.000 |
| 5) Decreto del Ministro del tesoro, n. 172154 del 4 agosto 1993, registrato alla Corte dei conti l'11 settembre 1993, reg. n. 12, foglio n. 51 | » 2.311.500.000 |
| 6) Decreto del Ministro del tesoro, n. 185365 del 23 settembre 1993, registrato alla Corte dei conti il 5 ottobre 1993, reg. n. 12, foglio n. 102 . | » 6.382.760.000 |
| 7) Decreto del Ministro del tesoro, n. 187517 del 22 ottobre 1993, registrato alla Corte dei conti il 9 novembre 1993, reg. n. 12, foglio n. 179 .. | » 6.080.900.000 |
| 8) Decreto del Ministro del tesoro, n. 207735 del 9 dicembre 1993, registrato alla Corte dei conti il 22 dicembre 1993, reg. n. 12, foglio n. 351 | » 15.664.073.000 |

- | | | |
|---|----|-----------------------|
| 9) Decreto del Ministro del tesoro, n. 222886 del 30 dicembre 1993, registrato alla Corte dei conti il 29 gennaio 1994, reg. n. 1, foglio n. 47 | L. | 2.014.584.000 |
| 10) Decreto del Ministro del tesoro, n. 222925 del 30 dicembre 1993, registrato alla Corte dei conti il 1° marzo 1994, reg. n. 1, foglio n. 149 | • | 5.800.000.000 |
| 11) Decreto del Ministro del tesoro, n. 222946 del 27 dicembre 1993, registrato alla Corte dei conti il 19 marzo 1994, reg. n. 1, foglio n. 238 | • | <u>25.000.000.000</u> |

I Prelevamento (decreto del Ministro del tesoro 18 febbraio 1993).

MINISTERO DEL TESORO - Capitolo 5265 - Fitto di locali, eccetera (lire 7.000.000.000). Somma necessaria per far fronte alle maggiori spese per fitti.

MINISTERO DI GRAZIA E GIUSTIZIA - Capitolo 1105 - Fitto di locali, eccetera (lire 1.461.320.000). Maggiori oneri per l'adeguamento dei canoni per i fitti passivi.

PRESIDENZA DEL CONSIGLIO DEI MINISTRI - Capitolo 6208 - Indennità, eccetera (lire 400.000.000). Maggiori spese per indennità e rimborso spese di trasporto per trasferimenti.

Le altre assegnazioni, per complessive L. 291.112.000, si sono rese necessarie per far fronte alle maggiori spese per lo svolgimento di riunioni in materia di prevenzione, ricerca e repressione delle frodi doganali (lire 200.000.000) e per maggiori e imprescindibili occorrenze dovute a missioni nel territorio nazionale (lire 91.112.000). Le integrazioni hanno interessato la Presidenza del Consiglio dei ministri (lire 91.112.000) e il Ministero delle finanze (lire 200.000.000).

II Prelevamento (decreto del Ministro del tesoro 15 aprile 1993).

PRESIDENZA DEL CONSIGLIO DEI MINISTRI - Capitolo 1132 - Manutenzione, eccetera (lire 1.000.000.000) - Maggiori spese per la manutenzione, la riparazione e l'adattamento di locali e dei relativi impianti - Capitoli 1140 e 4944 - Fitto di locali, eccetera (lire 1.500.000.000). Somme occorrenti per far fronte alle maggiori spese di canoni di locazioni e oneri accessori.

MINISTERO DELLA SANITÀ - Capitolo 6505 - Indennità, eccetera (lire 1.000.000.000). Maggiori spese per indennità e rimborso spese di trasporto per missioni nel territorio nazionale.

MINISTERO DELLA MARINA MERCANTILE - Capitolo 1021 - Indennità, eccetera (lire 550.000.000). Maggiori oneri per indennità e rimborso spese di trasporto per missioni sul territorio nazionale.

MINISTERO DELL'UNIVERSITÀ E DELLA RICERCA SCIENTIFICA E TECNOLOGICA - Capitolo 2801 - Interventi per la promozione, eccetera (lire 550.000.000). Maggiori spese derivanti da interventi per la promozione di iniziative di cooperazione scientifica e culturale sul piano internazionale in attuazione di impegni connessi ai programmi del Consiglio d'Europa e della Comunità Europea dell'OCSE, dell'UNESCO e di altre organizzazioni internazionali.

Le rimanenti assegnazioni, per complessive L. 702.770.000, si sono rese necessarie per far fronte alle maggiori spese da rimborsare per missioni all'estero (lire 60.000.000), per viaggi e missioni sul territorio nazionale (lire 17.470.000) e per i viaggi del Ministro e dei sottosegretari (lire 30.000.000), inoltre per rimborso spese di trasporto per trasferimenti (lire 200.000.000), per fitto di locali e oneri accessori (lire 358.300.000) e per le spese di funzionamento dei servizi di ricerca nel settore minerario, acquisto e riparazione di apparecchiature scientifiche, manutenzione, riparazione e adattamento di locali e relativi impianti (lire 37.000.000). Tali integrazioni hanno riguardato la Presidenza del Consiglio dei Ministri (lire 57.470.000), i Ministeri del tesoro (lire 250.000.000), della marina mercantile (lire 250.000.000), delle partecipazioni statali (lire 108.300.000) e dell'industria, del commercio e dell'artigianato (lire 37.000.000).

III Prelevamento (decreto del Ministro del tesoro 28 maggio 1993).

MINISTERO DELL'INTERNO - Capitolo 1571 - Erogazioni straordinarie, eccetera (lire 9.000.000.000). Somma necessaria per far fronte ad erogazioni straordinarie a favore dei comuni e delle province per interventi eccezionali e per provvidenze contingenti di immediato intervento - **Capitolo 2505 - Indennità, eccetera (lire 1.000.000.000).** Maggiori occorrenze per indennità e rimborso spese di trasporto per missioni nel territorio nazionale e per indennità di marcia al personale della Polizia di Stato - **Capitolo 2561 - Spese per trasferte, eccetera (lire 1.000.000.000).** Maggiori spese per trasferte e rimborso spese di trasporto al personale dell'Arma dei Carabinieri per servizio fuori di residenza e per indennità di marcia.

MINISTERO DEL TESORO - Capitolo 5869 - Manutenzione, eccetera (lire 1.500.000.000). Maggiori spese per la manutenzione, la riparazione e l'adattamento dei locali e dei relativi impianti della Ragioneria Generale dello Stato e delle Ragionerie regionali e provinciali dello Stato - **Capitolo 5267 - Spese d'ufficio, eccetera (lire 1.300.000.000).** Maggiori occorrenze per spese di ufficio delle Direzioni provinciali del Tesoro e degli uffici per l'informatica a livello periferico e della Direzione generale dei servizi periferici.

MINISTERO DEL LAVORO E DELLA PREVIDENZA SOCIALE - Capitolo 2532 - Fitto di locali, eccetera (lire 1.100.000.000). Maggiori spese per fitto di locali e oneri accessori.

Le rimanenti integrazioni, per complessive lire 2.940.020.000, si sono rese necessarie per far fronte alle maggiori spese da rimborsare per viaggi e missioni sul territorio nazionale, all'estero e per trasferimenti (lire 1.440.020.000), per la fornitura e il rinnovamento delle uniformi per il personale doganale (lire 700.000.000), per la rappresentanza ai prefetti (lire 400.000.000) e per la partecipazione alle attività organizzative del programma Eureka (lire 400.000.000). Le assegnazioni hanno interessato i Ministeri del tesoro (lire 1.265.000.000), delle finanze (lire 707.000.000), del bilancio e della programmazione economica (lire 50.000.000), di grazia e giustizia (lire 100.000.000), dell'interno (lire 400.000.000), del turismo e dello spettacolo (lire 6.020.000), dei beni culturali ed ambientali (lire 12.000.000) e dell'università e della ricerca scientifica e tecnologica (lire 400.000.000).

IV Prelevamento (decreto del Ministro del tesoro 15 luglio 1993).

PRESIDENZA DEL CONSIGLIO DEI MINISTRI - Capitolo 5786 - Fitte di locali, eccetera (lire 1.091.000.000). Maggiori spese per fitto di locali e oneri accessori.

MINISTERO DEGLI AFFARI ESTERI - Capitolo 1142 - Visite ufficiali, eccetera (lire 1.000.000.000). Somma necessaria per far fronte alle aumentate necessità per visite ufficiali e di Stato all'estero del Presidente della Repubblica.

MINISTERO DEI LAVORI PUBBLICI - Capitolo 1021 - Indennità, eccetera (lire 786.000.000). Maggiori oneri per indennità di trasporto e di missione nel territorio nazionale.

Le rimanenti assegnazioni, per complessive lire 844.000.000, si sono rese necessarie per far fronte alle maggiori e imprescindibili occorrenze dovute a missioni nel territorio nazionale, all'estero e per trasferimenti (lire 799.000.000), per i viaggi del Ministro e dei sottosegretari (lire 40.000.000) e per l'aumentata attività di rappresentanza (lire 5.000.000). Le integrazioni hanno riguardato la Presidenza del Consiglio dei Ministri (lire 110.000.000), ed i Ministeri del tesoro (lire 585.000.000), dell'agricoltura e delle foreste (lire 115.000.000), dell'industria, del commercio e dell'artigianato (lire 17.000.000), e della sanità (lire 17.000.000).

V Prelevamento (decreto del Ministro del tesoro 4 agosto 1993).

MINISTERO DELLA MARINA MERCANTILE - Capitoli 2078 e 2079 - Acquisto, eccetera (lire 1.100.000.000). Maggiori spese per l'acquisto e l'approvvigionamento di viveri e per l'addestramento del personale militare e non delle Capitanerie di porto.

PRESIDENZA DEL CONSIGLIO DEI MINISTRI - Capitolo 6265 - Fitto di locali, eccetera (lire 556.500.000). Maggiori spese per fitto di locali e oneri accessori. - Capitolo 6266 - Manutenzione, eccetera (lire 300.000.000). Maggiori oneri per la manutenzione, la riparazione e l'adattamento di locali e dei relativi impianti.

Le rimanenti integrazioni, per complessive lire 355.000.000, sono state necessarie per far fronte alle aumentate occorrenze dovute ai necessari viaggi e per missioni sul territorio nazionale e all'estero (lire 225.000.000), all'aumento del fitto di locali e oneri accessori (lire 30.000.000) e alle maggiori spese per forniture di acqua, gas e luce (lire 100.000.000). Tali assegnazioni hanno riguardato i Ministeri del tesoro (lire 135.000.000), dei trasporti (lire 60.000.000), dell'agricoltura e delle foreste (lire 30.000.000) e della marina mercantile (lire 130.000.000).

VI Prelevamento (decreto del Ministro del tesoro 23 settembre 1993).

MINISTERO DEL TESORO - Capitolo 5265 - Fitto di locali, eccetera (lire 2.000.000.000). Maggiori spese per fitto di locali e oneri accessori - Capitolo 5267 - Spese d'ufficio, eccetera (lire 1.200.000.000). Somma necessaria per far fronte alle maggiori spese d'ufficio.

MINISTERO DI GRAZIA E GIUSTIZIA - Capitolo 2007 - Indennità, eccetera (lire 1.000.000.000). Maggiori e imprescindibili occorrenze dovute a missioni nel territorio nazionale degli appartenenti al Corpo di Polizia penitenziaria.

MINISTERO DELLA PUBBLICA ISTRUZIONE - Capitolo 2605 - Indennità, eccetera (lire 400.000.000). Maggiori spese per indennità e compensi per gli esami di idoneità, promozione, maturità e licenza nelle Accademie, nei Conservatori e nei Licei artistici.

MINISTERO DEI LAVORI PUBBLICI - Capitolo 1128 - Spese di funzionamento, eccetera (lire 400.000.000). Maggiori spese per il funzionamento degli uffici decentrati e periferici.

Le rimanenti assegnazioni, per complessive lire 1.382.760.000, si sono rese necessarie per far fronte alle maggiori spese da rimborsare per i viaggi del Ministro e dei sottosegretari (lire 25.000.000), per viaggi e missioni sul territorio nazionale, all'estero e per trasferimenti (lire 855.000.000), per riparazione e adattamento di locali e relativi impianti (lire 300.000.000), per il funzionamento del Consiglio nazionale della pubblica istruzione (lire 50.000.000), per fitto di locali e oneri accessori (lire 150.000.000), nonché per l'organizzazione e la partecipazione a convegni, congressi ed altre manifestazioni (lire 2.760.000). Le integrazioni hanno riguardato la Presidenza del Consiglio dei Ministri (lire 40.000.000), ed i Ministeri del tesoro (lire 665.000.000), della Pubblica istruzione (lire 50.000.000), dei lavori pubblici (lire 100.000.000), dell'industria, del commercio e dell'artigianato (lire 60.000.000), della sanità (lire 315.000.000), dei beni culturali e

ambientali (lire 2.760.000) e infine il Ministero per il coordinamento delle politiche agricole, alimentari e forestali (lire 150.000.000).

VII Prelevamento (decreto del Ministro del tesoro 22 ottobre 1993).

MINISTERO DEGLI AFFARI ESTERI – Capitolo 1577 – Spese per l'organizzazione, eccetera (lire 2.500.000.000). Integrazione occorrente per far fronte alle maggiori spese per l'organizzazione e la partecipazione a convegni, congressi, conferenze e commissioni all'estero e in Italia.

MINISTERO PER I BENI CULTURALI E AMBIENTALI – Capitolo 2033 – Fitto di locali, eccetera (lire 2.500.000.000). Somma occorrente per maggiori spese di canoni e oneri accessori.

MINISTERO DELL'INTERNO – Capitolo 2637 – Indennità di via, eccetera (lire 800.000.000). Maggiori spese per far fronte al rimpatrio di rifugiati e di stranieri espulsi.

Le altre assegnazioni, per complessive lire 280.900.000 sono state necessarie per far fronte alle maggiori necessità per indennità di missioni all'estero e per trasferimenti (lire 252.900.000) e per i viaggi dei Ministri e dei sottosegretari (lire 28.000.000). Tali integrazioni hanno interessato la Presidenza del Consiglio dei Ministri (lire 20.000.000), ed i Ministeri del tesoro (lire 120.000.000), delle finanze (lire 10.000.000), del bilancio e della programmazione economica (lire 50.000.000), dell'interno (lire 20.000.000), dell'ambiente (lire 8.000.000), nonché il Ministero per i beni culturali e ambientali (lire 52.900.000).

VIII Prelevamento (decreto del Ministro del tesoro 9 dicembre 1993).

MINISTERO DEI LAVORI PUBBLICI – Capitolo 9004 – Spese per l'apprestamento dei materiali, eccetera (lire 10.000.000.000). Maggiori oneri derivanti da spese per opere in dipendenza di pubbliche calamità naturali.

MINISTERO DEL LAVORO E DELLA PREVIDENZA SOCIALE – Capitolo 2532 – Fitto di locali, eccetera (lire 3.047.000.000). Somma necessaria per far fronte alle maggiori spese per fitti e oneri accessori.

MINISTERO DELLA MARINA MERCANTILE – Capitoli 2078 e 2079 – Acquisto e approvvigionamento, eccetera (lire 1.300.000.000). Maggiori spese per l'acquisto e l'approvvigionamento di viveri e per l'addestramento del personale militare e non delle Capitanerie di porto.

MINISTERO DEL TESORO – Capitolo 4420 – Manutenzione, riparazione, eccetera (lire 300.000.000). Maggiori spese per riparazione e adattamento di locali e relativi impianti.

Le rimanenti attribuzioni, per complessive lire 1.017.073.000, si sono rese necessarie per far fronte alle maggiori occorrenze dovute a missioni sul territorio nazionale, all'estero e per trasferimenti (lire 313.249.000), a maggiori spese per il funzionamento di consigli, comitati e commissioni di studio (lire 160.000.000), a maggiori oneri per fitti passivi e oneri accessori (lire 100.586.000), a spese di amministrazione e di manutenzione ordinaria (lire 103.000.000), a spese per manutenzione, riparazione e adattamento di locali e relativi impianti (lire 100.000.000), a maggiori oneri per fornitura di acqua, gas e luce (lire 50.000.000), a contributi annui nel campo delle ricerche (lire 90.238.000), nonché a contributi obbligatori per lo studio dell'inquinamento atmosferico e acustico e delle industrie a rischio (lire 100.000.000). Tali assegnazioni hanno interessato la Presidenza del Consiglio dei Ministri (lire 118.835.000), ed i Ministeri del tesoro (lire 110.000.000), delle finanze (lire 153.000.000), della pubblica istruzione (lire 100.000.000), dell'interno (lire 30.000.000), dei trasporti (lire 100.000.000), delle poste e delle telecomunicazioni (lire 5.000.000), dell'industria, del commercio e dell'artigianato (lire 35.000.000), della marina mercantile (lire 170.000.000), della sanità (lire 90.238.000), del turismo e dello spettacolo (lire 5.000.000), e dell'ambiente (lire 100.000.000).

IX Prelevamento (Decreto del Ministro del tesoro 30 dicembre 1993).

MINISTERO DEGLI AFFARI ESTERI - Capitolo 1577 - Spese per l'organizzazione, eccetera (lire 1.200.000.000). Integrazione occorrente per far fronte alle maggiori spese per l'organizzazione e la partecipazione a convegni, congressi, conferenze e commissioni all'estero e in Italia.

MINISTERO DELLE FINANZE - Capitolo 5381 - Fitto di locali, eccetera (lire 776.584.000). Maggiori oneri per fitto di locali e oneri accessori.

Le rimanenti attribuzioni, per complessive lire 38.000.000, si sono rese necessarie per far fronte alle maggiori e imprescindibili occorrenze dovute a missioni nel territorio nazionale e all'estero (lire 32.000.000) e per i viaggi del Ministro e dei sottosegretari (lire 6.000.000).

Le integrazioni hanno riguardato i Ministeri della pubblica istruzione (lire 20.000.000), delle risorse agricole, alimentari e forestali (lire 10.000.000) e dell'ambiente (lire 8.000.000).

X Prelevamento (decreto del Ministro del tesoro 30 dicembre 1993).

PRESIDENZA DEL CONSIGLIO DEI MINISTRI - Capitolo 7602 - Somma, eccetera (lire 5.800.000.000). Maggiori somme da assegnare al Fondo per la protezione civile.

XI Prelevamento (decreto del Ministro del tesoro 27 dicembre 1993).

MINISTERO DELL'INTERNO - Capitolo 1571 - Erogazioni straordinarie, eccetera (lire 25.000.000.000). Somma occorrente per far fronte ad erogazioni straordinarie a favore dei comuni e delle province per eventi eccezionali.

Tenuto conto degli utilizzi sopra citati, residuano lire 50.729.961.000 che costituiscono economie di spese.

ELENCO DEI DECRETI MINISTERIALI EMANATI IN APPLICAZIONE DELL'ARTICOLO 12
DELLA LEGGE 5 AGOSTO 1978, N. 468

In relazione alle motivazioni di seguito specificate, nel corso dell'esercizio finanziario 1993 sono state disposte assegnazioni esclusivamente in forza del secondo comma del citato articolo 12 per complessive lire 5.451.412.000 in termini di competenza e di lire 3.933.037.000 in termini di cassa a fronte di acquisizioni di entrate per lire 7.353.572.000 in termini di competenza e cassa.

Entrata		Spesa	
Competenza	Cassa	Competenza	Cassa
(in lire)			

MINISTERO DEL TESORO

a) Devoluzione al Fondo massa del Corpo della guardia di finanza ed alla Cassa di previdenza oppure al fondo di quiescenza del personale dell'Amministrazione cui appartiene lo scopritore del 40 per cento dei proventi delle pene pecuniarie inflitte per infrazioni valutarie. (Decreto legislativo del Capo provvisorio dello Stato 15 dicembre 1947, n. 1511 - art. 1):

1. - D.M. n. 120694 del 30 dicembre 1993, registrato alla Corte dei conti il 22 marzo 1994, R. 1, F. 272

Cap. 2351	3.659.886.000	Cap. 4616	1.463.954.000
	3.659.886.000		-

Segue: ALLEGATO N. 2

	Entrata		(in lire)	Spesa	
	Competenza	Cassa		Competenza	Cassa
2. - D.M. n. 171064 del 4 agosto 1993, registrato alla Corte dei conti il 18 agosto 1993, R. 12, F. 25	Cap. 2351	547.915.000	Cap. 4616	219.166.000	219.166.000
3. - D.M. n. 201769 del 17 novembre 1993, registrato alla Corte dei conti il 27 novembre 1993, R. 12, F. 261	Cap. 2351	557.303.000	Cap. 4616	222.921.000	222.921.000
4. - D.M. n. 214817 del 14 dicembre 1993, registrato alla Corte dei conti il 29 dicembre 1993, R. 12, F. 372	Cap. 2351	285.186.000	Cap. 4616	114.074.000	114.074.000
		<u>5.050.290.000</u>		<u>2.020.115.000</u>	<u>556.161.000</u>
b) Riassegnazione delle somme versate dagli istituti di credito per il funzionamento del Comitato Interministeriale - e del relativo ufficio di segreteria - incaricato di finanziamenti a favore della pesca marittima. (Legge 27 dicembre 1956, n. 1457 - Legge 28 marzo 1968, n. 479, art. 15):					
1. - D.M. n. 146968 del 9 giugno 1993, registrato alla Corte dei conti il 19 giugno 1993, R. 11, F. 201	Cap. 3338	70.000.000	Cap. 4426	70.000.000	70.000.000
		<u>70.000.000</u>		<u>70.000.000</u>	<u>70.000.000</u>

Segue: ALLEGATO N. 2

	Entrata		Spesa	
	Competenza	Cassa	Competenza	Cassa
	(In lire)			
c) Riassegnazione delle somme versate dalla Banca d'Italia per la corrispondenza delle competenze per lavoro straordinario e indennità accessorie al personale del Tesoro addetto alla vigilanza e al controllo dell'Istituto medesimo (D.P.R. 9 ottobre 1981, n. 811 e D.P.R. 12 febbraio 1991, n. 69):				
l. - D.M. n. 111585 del 18 febbraio 1993, registrato alla Corte dei conti il 4 marzo 1993, R. 5, F. 295	450.000.000	450.000.000	450.000.000	450.000.000
	450.000.000	450.000.000	450.000.000	450.000.000
	5.570.290.000	5.570.290.000	2.540.115.000	1.076.161.000
	Cap. 3386		Cap. 4310	
d) Riassegnazione dei contributi annui versati dagli iscritti nel ruolo dei revisori ufficiali dei conti per le spese dei relativi servizi. (Regio decreto 10 febbraio 1937, n. 228 - art. 21):				
l. - D.M. n. 128960 del 26 aprile 1993, registrato alla Corte dei conti il 22 maggio 1993, R. 10, F. 315	43.509.000	43.509.000	75.000.000	75.000.000
	Cap. 3525		Cap. 1095	

MINISTERO DI GRAZIA E GIUSTIZIA

Segue: ALLEGATO N. 2

	Entrata		(in lire)		Spesa	
	Competenza	Cassa	Competenza	Cassa	Competenza	Cassa
1. - D.M. n. 147431 dell'11 novembre 1993, registrato alla Corte dei conti il 22 novembre 1993, R. 12, F. 237	450.596.000	450.596.000	Cap. 2091	Cap. 2091	1.209.961.000	1.209.961.000
2. - D.M. n. 194131 del 17 novembre 1993, registrato alla Corte dei conti il 30 novembre 1993, R. 12, F. 274	460.085.000	460.085.000	Cap. 2401	Cap. 2401	793.810.000	793.810.000
	910.681.000	910.681.000			2.003.771.000	2.003.771.000
	954.190.000	954.190.000			2.078.771.000	2.078.771.000

e) Riassegnazioni derivanti dalla vendita di manufatti e prodotti industriali degli stabilimenti penali, delle case di rieducazione e dei riformatori giudiziari, commissio- nati da amministrazioni pubbliche e private. (Legge 3 luglio 1942, n. 971):

1. - D.M. n. 147431 dell'11 novembre 1993, registrato alla Corte dei conti il 22 novembre 1993, R. 12, F. 237

2. - D.M. n. 194131 del 17 novembre 1993, registrato alla Corte dei conti il 30 novembre 1993, R. 12, F. 274

Segue: ALLEGATO N. 2

	Entrata		(in lire)		Spesa	
	Competenza	Cassa	Competenza	Cassa	Competenza	Cassa
MINISTERO DELL'INTERNO						
f) Riassegnazione delle somme versate dall'Alto Commissariato delle N.U. per i rifugiati. (Legge 25 giugno 1952, n. 907):						
1. - D.M. n. 136603 del 4 maggio 1993, registrato alla Corte dei conti il 17 maggio 1993, R. 10, F. 281	Cap. 3557	100.000.000	100.000.000	Cap. 4286	100.000.000	100.000.000
2. - D.M. n. 159665 del 26 luglio 1993, registrato alla Corte dei conti il 5 agosto 1993, R. 11, F. 383	Cap. 3557	100.000.000	100.000.000	Cap. 4286	100.000.000	100.000.000
3. - D.M. n. 176616 del 17 settembre 1993, registrato alla Corte dei conti il 1° ottobre 1993, R. 12, F. 97	Cap. 3557	50.000.000	50.000.000	Cap. 4286	50.000.000	50.000.000
		<u>250.000.000</u>	<u>250.000.000</u>		<u>250.000.000</u>	<u>250.000.000</u>

	Entrata		(in lire)	Spese	
	Competenza	Cassa		Competenza	Cassa
	24.099.000	24.099.000	Cap. 3004	24.099.000	-
	24.099.000	24.099.000		24.099.000	-
	274.099.000	274.099.000		274.099.000	250.000.000

MINISTERO DELL'INDUSTRIA, DEL COMMERCIO E DELL'ARTIGIANATO

g) Riassegnazione di somme dovute dal Ministero degli affari esteri per interventi di soccorso a favore delle popolazioni sinistrate dei paesi in via di sviluppo. (Legge 9 febbraio 1979, n. 38, art. 14, lettera a):

l. - D.M. n. 222935 del 30 dicembre 1993, registrato alla Corte dei conti l'8 marzo 1994, R. 1, F. 180 Cap. 3558

h) Riassegnazione dei versamenti effettuati da terzi in conto spese per le verifiche e i controlli eseguiti dalle commissioni tecniche in applicazione delle norme sulla politica mineraria. (Legge 15 giugno 1984, n. 246, art. 5, 2° comma):

l. - D.M. n. 168031 del 17 settembre 1993, registrato alla Corte dei conti il 30 settembre 1993, R. 12, F. 88 Cap. 3599

433.559.000 433.559.000 Cap. 4558 433.559.000 433.559.000

Segue: ALLEGATO N. 2

	Entrate		Spesa	
	Competenza	Cassa	Competenza	Cassa
	(in lire)			
Cap. 3599	85.292.000	85.292.000	85.292.000	85.292.000
Cap. 4558				
	<u>518.851.000</u>	<u>518.851.000</u>	<u>518.851.000</u>	<u>518.851.000</u>

2. - D.M. n. 195819 del 19 novembre 1993, registrato alla Corte dei conti il 6 dicembre 1993, R. 12, F. 283

i) Devoluzione alla Cassa nazionale della previdenza marinara o al fondo per l'assistenza ai lavoratori portuali e al personale del Corpo equipaggi militari marittimi, categoria nocchieri di porto, del 50 per cento dei proventi contravvenzionali per infrazioni alle norme del codice della navigazione ed alle altre leggi speciali. (Decreto del Presidente della

MINISTERO DELLA MARINA MERCANTILE

Segue: ALLEGATO N. 2

	Entrata		(in lire)		Spesa	
	Competenza	Cassa	Competenza	Cassa	Competenza	Cassa
Repubblica 15 febbraio 1952, n. 328, art. 508):						
1. - D.M. n. 149343 del 10 agosto 1993, registrato alla Corte dei conti il 23 agosto 1993, R. 12, F. 36	7.163.000	7.163.000	Cap. 2123	7.163.000	9.254.000	9.254.000
2. - D.M. n. 222961 del 30 dicembre 1993, registrato alla Corte dei conti il 19 marzo 1994, R. 1, F. 260	28.979.000	28.979.000	Cap. 2123	28.979.000	30.322.000	
	36.142.000	36.142.000		36.142.000	39.576.000	9.254.000
In complesso ...	7.353.572.000	7.353.572.000		7.353.572.000	5.451.412.000	3.933.037.000

