ATTI PARLAMENTARI
XI LEGISLATURA

Doc. **CVII**
N. **2**

RELAZIONE

SULLE OPERAZIONI AUTORIZZATE E SVOLTE PER IL CONTROLLO DELL'ESPORTAZIONE, IMPORTAZIONE E TRANSITO DEI MATERIALI DI ARMAMENTO NONCHÉ DELL'ESPORTAZIONE E DEL TRANSITO DEI PRODOTTI AD ALTA TECNOLOGIA (ANNO 1992)

(Articolo 5 della legge 9 luglio 1990, n. 185, e articolo 4, comma 3, della legge 27 febbraio 1992, n. 222)

PRESENTATA DAL PRESIDENTE DEL CONSIGLIO DEI MINISTRI

(CIAMPI)

STABILIMENTI TIPOGRAFICI CARLO COLOMBO

INDICE

PREMESSA . . . . . *Pag.* 7

1. — *Attuazione della legge 9 luglio 1990, n. 185* . . . . . » 9

1.1. - *Autorizzazioni rilasciate:*

a) Autorizzazioni all'esportazione . . . . . » 9

b) Autorizzazioni all'importazione . . . . . » 12

1.2. - *Operazioni svolte:*

a) Esportazioni . . . . . » 14

b) Importazioni . . . . . » 15

1.3. - *Nulla-osta (articolo 9, comma 5) e registro nazionale delle imprese* . . . . . » 17

1.4. - *Attività degli istituti di credito (articolo 27)* . . » 18

1.5. - *Situazione dell'industria della difesa* . . . . . » 20

2. — *Attuazione della legge 27 febbraio 1992, n. 222* . . . » 23

3. — *Considerazioni conclusive* . . . . . » 26

ALLEGATI

Allegato "A": Relazione del Ministro degli affari esteri . *Pag.* 31

Allegato "B": Relazione del Ministro delle finanze . . . . » 241

Allegato "C": Relazione del Ministro della difesa . . . . . » 295

Allegato "D": Relazione del Ministro del tesoro . . . . . » 317

Allegato "E": Relazione del Ministro dell'industria, del commercio e dell'artigianato . . . . . » 401

Allegato "F": Relazione del Ministro del commercio con l'estero . . . . . » 425

PRESIDENZA DEL CONSIGLIO DEI MINISTRI

Ufficio di coordinamento della produzione di materiali di armamento

RELAZIONE

SULLE OPERAZIONI AUTORIZZATE E SVOLTE PER IL CONTROLLO DELL'ESPORTAZIONE, IMPORTAZIONE E TRANSITO DEI MATERIALI DI ARMAMENTO NONCHÉ DELL'ESPORTAZIONE E DEL TRANSITO DEI PRODOTTI AD ALTA TECNOLOGIA PER L'ANNO 1992

(Articolo 5 della legge 9 luglio 1990, n. 185, e articolo 4, comma 3, della legge 27 febbraio 1992, n. 222)

PREMESSA

La presente relazione riferisce al Parlamento per l'anno 1992, ai sensi degli artt. 5 e 27 della legge 9 luglio 1990, n.185, nonchè ai sensi dell'art. 4, comma 3, della legge 27 febbraio 1992, n. 222.

La legge 9 luglio 1990, n. 185, regola gli scambi di materiali d'armamento, nel quadro della politica estera e di difesa dell'Italia e nel rispetto dei principi fondamentali della Costituzione.

E' invece regolato dalla legge 27 febbraio 1992, n. 222, il controllo dei movimenti dei prodotti ad alta tecnologia, al fine di verificarne l'impiego "finale", ad evitare ogni improprio uso militare e soprattutto la proliferazione di sistemi d'arma di distruzione di massa e di vettori per il relativo impiego.

Tutti gli adempimenti organizzativi e procedurali inerenti all'applicazione della legge n. 185/90 sono entrati definitivamente a "regime" nel 1991 e, pertanto, per tutte le operazioni autorizzate e svolte nel 1992 disciplinate dalla legge stessa, sono state integralmente applicate le disposizione inerenti ai nuovi procedimenti autorizzatori e di controllo.

Dalle rilevazioni effettuate, sia pure su dati ancora non omogenei, tenuto conto che si riferiscono a prassi amministrative differenziate nei vari anni, emerge un sensibile calo nelle esportazioni di materiali di armamento di produzione italiana, che può stimarsi, rispetto al 1991, intorno al 50%.

Per quanto riguarda il settore dell'alta tecnologia, è tuttora in corso di perfezionamento l'iter di vari decreti d'attuazione della legge n. 222/92 e pertanto, ai sensi dell'art. 16, comma 3, della legge stessa, le operazioni autorizzate e svolte nel corso del 1992 hanno avuto come riferimento la disciplina amministrativa precedentemente vigente, adeguata ai nuovi istituti e principi.

Nei paragrafi successivi vengono sintetizzati alcuni degli elementi più significativi dell'attività riguardante l'applicazione delle leggi in argomento, rinviandosi per le considerazioni e le informazioni analitiche alle allegate relazioni dei Ministeri interessati.

1. ATTUAZIONE DELLA LEGGE 9 LUGLIO 1990, N. 185.

1.1 AUTORIZZAZIONI RILASCIATE

a) Autorizzazioni all'esportazione

Nel corso del 1992 sono state rilasciate, da parte del Ministero degli affari esteri (v. relazione in All."A) n. 1339 autorizzazioni all'esportazione di materiali d'armamento, di cui:

- 1.164 per esportazioni definitive;
- 116 per esportazioni temporanee;
- 59 per proroghe di autorizzazioni precedentemente rilasciate.

Il valore del materiale, di cui è stata autorizzata l'esportazione definitiva, ammonta a 2.330,162 MLD.

Rispetto al 1991, si è avuto un aumento delle autorizzazioni rilasciate, da attribuire in parte alla definizione di un consistente numero di procedimenti amministrativi, la cui istruttoria è stata rinnovata, a seguito del trasferimento delle competenze al Ministero degli affari esteri nel corso dell'anno precedente.

Dall'esame della ripartizione per valore delle 1.164 autorizzazioni all'esportazione definitiva rilasciate, si rileva che:

- l'80% delle autorizzazioni, corrispondente a n. 932, è relativo a materiale di valore inferiore ai 500 ML, per un ammontare complessivo di 87,54 MLD, corrispondente al 3,76% del valore totale delle esportazioni autorizzate;
- il 14% delle autorizzazioni, corrispondente a n.163, è relativo a materiale di valore compreso tra 500 ML e 3 MLD, per un ammontare complessivo di 190,49 MLD, pari all'8,17% del valore totale;
- il 6% delle autorizzazioni, corrispondente a n. 69, è relativo a materiale di valore superiore a 3 MLD, per un ammontare complessivo di 2.052,122 MLD, pari all'88% del valore totale.

Pertanto, le nostre esportazioni di materiale di armamento ad alto contenuto tecnologico risultano essere di entità limitata, il che, d'altra parte, trova riscontro nella ridotta entità di casi rientranti nella disciplina del Registro ONU delle Armi Convenzionali: solo 3 su 1.164 autorizzazioni rilasciate sono riferite alle sette categorie del Registro stesso.

Per quanto riguarda la ripartizione per aree geografiche, va osservato che Paesi destinatari delle esportazioni

definitive autorizzate per ben il 70,96% del valore complessivo sono stati i Paesi NATO e, tra questi, sono stati preminenti, in ordine di quota, rispettivamente:

- gli USA con il 33,90% del valore relativo all'area e con il 24,05% del valore globale;
- la Francia con il 30,8% del valore relativo all'area e con il 22% del valore globale;
- la Germania con il 21,47% del valore relativo all'area e con il 15,23% del valore globale;
- la Gran Bretagna con il 3,75% del valore relativo all'area e con il 2,66% del valore globale;
- la Norvegia con il 2,16% del valore relativo all'area e con l'1,53% del valore globale.

Peraltro, il 74% del valore complessivo delle autorizzazioni è concentrato su soli 4 Paesi (USA, Francia, Germania e, al di fuori dell'area sopra considerata, Arabia Saudita).

Infine, sommando il valore di 51 proroghe di autorizzazioni all'esportazione definitiva pari, a 222,595 MLD, ai 2.330,162 MLD relativi alle 1.164 autorizzazioni rilasciate

ex-novo nel 1992, si ha che il valore totale delle esportazioni definitive autorizzate per l'anno in esame è pari a circa 2.553 MLD.

b) Autorizzazioni all'importazione

Dai dati relativi alle autorizzazioni all'importazione di materiali d'armamento va rilevato che, nel corso del 1992, il Ministero degli affari esteri ha rilasciato n.179 autorizzazioni, delle quali:

- 43 per importazioni definitive;
- 134 per importazioni temporanee;
- 3 per proroghe di autorizzazioni precedentemente rilasciate.

Il valore del materiale, di cui è stata autorizzata l'importazione definitiva, è pari a 58,721 MLD, ripartito secondo le seguenti provenienze:

- il 72,6% da Paesi NATO, pari a 42,633 MLD;
- il 27,4% da Paesi extra-NATO, pari a 16,088 MLD.

Nell'ambito dei Paesi NATO, il 67% delle importazioni definitive autorizzate (28,776 MLD) è relativo al Belgio. Seguono, in ordine di importanza, gli USA (12%), la

Germania (8%) ed il Canada (7%).

Per l'area extra-NATO, il 61% della quota delle importazioni è di provenienza Svizzera. Segue nell'ordine Singapore, con il 19%.

I dati soprariportati, che si riferiscono al numero ed al valore delle autorizzazioni rilasciate, non esprimono l'effettiva distribuzione delle forniture di materiali di armamento provenienti dall'estero. Infatti, in alcuni casi, anche per importi significativi, si tratta del rientro di materiali precedentemente usciti dal nostro Paese con un'autorizzazione all'esportazione definitiva, per i quali è stata rilasciata l'autorizzazione all'importazione, per necessità d'origine contrattuale o tecnica.

1.2 OPERAZIONI SVOLTE

a) Esportazioni

Da quanto rilevato dal Ministero delle finanze in merito alle esportazioni effettuate dagli operatori italiani nel corso del 1992 (v. all. "B"), risulta che sono state effettuate:

- esportazioni definitive per un valore complessivo di circa 1264,587 MLD;
- esportazioni temporanee per un valore complessivo di circa 176,96 MLD.

Dall'esame delle esportazioni definitive emerge che:

- sono state utilizzate 960 autorizzazioni tra quelle rilasciate dal Ministero degli affari esteri ai sensi della legge n. 185/90, per un valore di circa 909,416 MLD;
- sono state utilizzate 163 autorizzazioni tra quelle antecedentemente rilasciate dal Ministero del commercio con l'estero ed ancora in corso di validità, per un valore di circa 355,171 MLD.

Inoltre, di esse, il 58,18% ha avuto come destinatari

Paesi NATO ed il restante 41,82% Paesi extra NATO.

Ai fini dell'eventuale rapporto tra il valore delle operazioni autorizzate ed il valore degli utilizzi, va precisato che negli importi indicati dal Ministero degli affari esteri sono compresi importi che parzialmente non possono rinvenirsi tra i dati delle operazioni doganali, in quanto non sono inerenti ad uscita di merci, ma riguardano altri elementi contrattuali.

I valori sopraripportati sono puramente indicativi della dimensione complessiva delle esportazioni, non sono tuttavia espressione della effettiva capacità produttiva e, in particolare, di quella finalizzata all'esportazione, in quanto l'utilizzo rappresenta, il più delle volte, una tranche di esecuzione di contratti di durata pluriennale.

b) Importazioni

I materiali di cui si è registrato l'ingresso alle Dogane nel 1992, in correlazione ad autorizzazioni all'importazione in corso di validità, come rilevato dal Ministero delle Finanze (v. All. "B"), sono pari a:

- 10,856 MLD per le importazioni definitive;

- 45,766 MLD per le importazioni temporanee.

Con riferimento alla stessa ripartizione geografica dei paragrafi precedenti, il valore del materiale d'armamento introdotto definitivamente nel Paese nel 1992 risulta così suddiviso:

- 20,98%, pari a 2,278 MLD, proveniente da Paesi NATO;
- 79,02%, pari a 8,578 MLD, proveniente da Paesi extra-NATO.

1.3 NULLA OSTA (art. 2, comma 6) E REGISTRO NAZIONALE DELLE IMPRESE

Per quanto riguarda l'attività inerente al rilascio di nulla osta per la prestazione di servizi per l'addestramento e la manutenzione, ai sensi dell'art. 2, comma 6, della legge n. 185/90, si rinvia all'allegata relazione del Ministro della difesa (v. All. "C").

Inoltre, nel corso del 1992 sono state effettuate 37 nuove iscrizioni nel Registro nazionale delle imprese di cui all'art. 3 della legge. Nel contempo, sono state effettuate 5 cancellazioni dal Registro, delle quali:

- 3 per incorporazione della società o delle attività in altra società;
- 1 per cessazione di attività;
- 1 per applicazione dell'art. 3, commi 8 e 13, della legge 185/90, perchè la società è stata dichiarata fallita.

Dai dati analitici dell'All. "C" non risultano esservi state sospensioni dal Registro.

1.4 ATTIVITA' DEGLI ISTITUTI DI CREDITO (art. 27)

Nel 1992 l'attività degli Istituti di credito operanti nel territorio italiano inerente alle transazioni bancarie in materia di esportazione, importazione e transito di materiali di armamento, è analiticamente esposta nella relazione del Ministro del tesoro alla quale si rinvia (v. All. "D").

Sinteticamente, nel periodo considerato, il Ministero del tesoro ha autorizzato:

- 1.017 transazioni bancarie relative ad operazioni di esportazione di materiali di armamento, per circa 1.334,442 MLD;
- 321 transazioni bancarie relative a esborsi per importi accessori connessi con esportazioni di materiali di armamento, per circa 53,467 MLD;
- 24 transazioni bancarie relative ad operazioni di importazione di materiali di armamento, per circa 25,533 MLD.

I dati sono peraltro relativi a transazioni anche riguardanti operazioni autorizzate in anni precedenti l'entrata in vigore della legge n. 185/90.

Dalla relazione del Ministro del tesoro si desume altresì che nel 1992, in connessione con autorizzazioni allo svolgimento di operazioni bancarie rilasciate, sia nello stesso anno sia in anni antecedenti, il sistema bancario ha segnalato:

- 544 movimenti finanziari relativi ad operazioni di esportazione, per circa 571,7 MLD;
- 13 movimenti finanziari relativi ad esborsi per importi accessori connessi con operazioni di esportazione, per circa 12,043 MLD;
- 13 movimenti finanziari relativi ad operazioni di importazione, per circa 5,638 MLD.

1.5 SITUAZIONE DELL'INDUSTRIA DELLA DIFESA.

L'analisi sull'andamento dell'industria della difesa contenuta nella relazione del Ministro dell'industria, del commercio e dell'artigianato, sottolinea la particolare crisi del settore (v. All. "E").

E' opportuno, a questo proposito, precisare che i dati ivi esposti sono aggregazioni indicative di massima.

Esse, ad esempio, non sono depurate delle duplicazioni conseguenti alla fatturazione contabile di uno stesso prodotto da parte di subfornitori e sistemisti.

Inoltre, nel confronto tra dati relativi ad anni diversi, occorre aver presente che non sempre viene assicurata la necessaria omogeneità dalle fonti aziendali interessate.

Rimandando alla citata relazione per il quadro analitico delle questioni, va anche qui sottolineato che, sia in dipendenza di fattori nazionali, sia in relazione alla situazione internazionale, la domanda di equipaggiamenti militari è caratterizzata da un trend progressivamente più instabile e di difficile definizione.

D'altra parte, dall'esame dei dati disaggregati, appare

evidente la contrazione di nuovi ordinativi dall'estero.

La maggior parte delle transazioni commerciali si riferisce ad adempimenti relativi a contratti pregressi, addirittura risalenti agli anni '80 in alcuni casi, ovvero è inerente a parti di ricambio, il che è indicativo della carenza di nuove commesse.

La situazione occupazionale mostra un andamento in netta flessione (l'8% inferiore rispetto al 1991) con pesanti ripercussioni di natura sociale. Diffuso è il ricorso ai cosiddetti ammortizzatori sociali in questo comparto produttivo.

La crisi produttiva e occupazionale si inserisce nel più generale quadro di consistente flessione della domanda sul versante internazionale.

Dalle prime anticipazioni circa i dati dell'annuale rapporto del SIPRI di Stoccolma, le spese globali per armamenti sarebbero diminuite del 15% rispetto al 1991.

Essendo il volume di esportazione di materiale bellico in forte contrazione, la posizione dell'Italia risulta altresì sempre meno significativa, in termini di livello tecnologico della produzione e di consistenza del mercato, collocandosi il

valore globale delle transazioni commerciali ad un livello sensibilmente inferiore a quello dei Paesi concorrenti.

Sempre più evidente appare, quindi, l'esigenza di una razionalizzazione del comparto, peraltro già avviata, da un lato sul versante dei processi di ristrutturazione e concentrazione produttiva, in vista del recupero di competitività della nostra industria della difesa; dall'altro, favorendo le iniziative di diversificazione produttiva, allo scopo di riqualificare la domanda duale e, nel medio-lungo termine, di bilanciare le perdite nei volumi di attività nel settore specificamente militare.

L'obiettivo è, tra l'altro, quello di favorire il mantenimento di una, sia pur ridotta, ma qualificata capacità produttiva nelle produzioni a più elevata tecnologia.

2. ATTUAZIONE DELLA LEGGE 27 FEBBRAIO 1992, N. 222

Il Ministero del commercio con l'estero ha provveduto alla predisposizione dei decreti di attuazione della legge 27 febbraio 1992, n. 222, finalizzati alla effettiva operatività delle nuove procedure autorizzatorie e di controllo ivi previste.

Il complesso iter di tali decreti non si è esaurito nel corso del 1992, salvo che per il decreto relativo alla istituzione di un comitato tecnico per la formulazione di pareri sull'elenco dei prodotti e delle tecnologie sottoposte al controllo dello Stato, pubblicato nella G.U. del 10 ottobre 1992.

Dei dieci decreti di attuazione previsti agli articoli 2,3,5,6,10 e 11 della legge n. 222/92, tutti da sottoporre al parere delle competenti commissioni parlamentari, cinque sono di natura regolamentare.

L'applicazione "a regime" delle disposizioni legislative richiede la pressochè contemporanea efficacia di tali decreti, che sono reciprocamente correlati.

Pertanto, come anticipato nella premessa, nel corso del 1992, l'attività inerente al rilascio di autorizzazioni

all'esportazione di materiali ad alta tecnologia ed ai relativi controlli si è basata ancora sulla disciplina amministrativa antecedente all'entrata in vigore della legge n. 222/92 e si è applicato, quindi, il regime transitorio, ai sensi dell'art. 16, comma 3, della legge stessa.

Come è desumibile dalla relazione del Ministero del commercio con l'estero (v. All. "F"), l'attività volta al rilascio di autorizzazioni e certificazioni può così sintetizzarsi:

- 1.098 autorizzazioni all'esportazione, comprese 9 riferite a operazioni di transito, pari ad un valore stimato in circa 2.500 MLD;
- 1.245 certificati internazionali corrispondenti ad operazioni per un valore di circa 2.300 MLD.

L'area geografica maggiormente interessata dal movimento di materiali ad alta tecnologia è individuabile nell'ambito dei Paesi CEE, i quali hanno recepito il 38% dell'intero flusso delle esportazioni.

Il numero delle "operazioni" per "controllo di arrivo a

destino" effettuate dal competente ufficio e riferite alle autorizzazioni rilasciate nel corso degli anni 1989-1990 è pari a 3.336 controlli, dei quali 1.288 con esito favorevole, 2.013 in via di definizione, 55 con esito negativo.

Le 55 operazioni, delle quali non è stato possibile accertare l'effettivo arrivo a destino, sono riferibili a 22 ditte, che sono state inserite in un elenco di "inaffidabili per ulteriori richieste di autorizzazione". Tale elenco è suscettibile di variazioni secondo le disponibilità delle aziende a collaborare con l'Amministrazione.

Per una più analitica lettura dei dati si rinvia alla relazione del Ministero del commercio con l'estero riportata in allegato.

Il CISD nel 1992 ha esteso la sua attività anche alla materia della legge di cui qui si riferisce; la relativa documentazione è stata tempestivamente trasmessa alle Camere, ai sensi di legge.

3. CONSIDERAZIONI CONCLUSIVE

Il mercato internazionale nel settore degli armamenti si sta orientando a una maggiore trasparenza. Si registra, infatti, una crescente attenzione da parte delle organizzazioni internazionali e un più attento esercizio delle attività di controllo da parte delle amministrazioni nazionali.

L' attività di esportazione di materiali di armamento e di prodotti ad elevata tecnologia ha assunto una rilevanza sempre più significativa all'interno delle politiche estere e di sicurezza dei nostri partners.

Da parte dei relativi Governi vi è un crescente diretto interesse all'indirizzo delle attività degli operatori del settore, che si traduce spesso in accordi intergovernativi, nell'ambito dei quali vengono a collocarsi le principali commesse.

I processi di maggiore trasparenza e di più incisiva integrazione si svolgono, tuttavia, in un periodo di flessione della domanda internazionale e di forte concorrenza. Si sono, tra l'altro, affacciati di recente sul mercato operatori di Paesi che producono nella fascia delle medie qualità, a prezzi estremamente contenuti.

In questo contesto, la già difficile situazione strutturale

dell'industria italiana del settore subisce ulteriori significative ripercussioni sul piano della competitività. Appare necessario, pertanto, che si intensifichi il processo di ristrutturazione e razionalizzazione del comparto.

Tenendo conto dell'esperienza di circa un triennio di attuazione della legge n. 185/90, sembra, d'altro canto, opportuno porre a confronto le discipline vigenti nei Paesi nostri partners, principalmente nell'ambito della Comunità Europea.

Sotto tale profilo il nostro ordinamento di settore, successivamente all'entrata in vigore della legge n. 185/90, appare, infatti, il più complesso e articolato nell'ambito europeo. Esso differisce nettamente dall'ordinamento di alcuni dei nostri partners, il cui sistema si caratterizza per una maggiore autonomia degli organi di amministrazione, sia pure sulla base di una responsabilità del Governo sul piano delle direttive generali; mentre altri riservano all'autorità politica la massima discrezionalità. A fronte, la disciplina attualmente vigente in Italia combina gli elementi di rigidità degli uni e degli altri, essendo predeterminati dalla legge principi, criteri e modalità la cui applicazione, al tempo

stesso, richiede il coinvolgimento del massimo livello politico.

D'altra parte, un adeguamento normativo appare opportuno anche sul versante degli strumenti di sostegno al settore, per evitare una eccessiva penalizzazione degli operatori nazionali sui mercati internazionali.

Per rendere più agevole la cooperazione e l'integrazione internazionale anche in questo campo e porre l'industria nazionale degli armamenti al livello di quella dei nostri partners, potrebbero dunque approfondirsi i temi di un eventuale riconsiderazione dell'attuale disciplina normativa, ferme restando le finalità etico-politiche già poste alla base dell'attuale attività di indirizzo e controllo.

In coerenza con gli orientamenti di politica estera e di sicurezza potranno essere individuati strumenti e misure per forme di più incisiva cooperazione, principalmente a partire dalla legge n. 185/90, ma avendo come ulteriore riferimento la più recente legge n.222/92, che disciplina una materia strettamente connessa.

ALLEGATI

ALLEGATO "A"

RELAZIONE DEL MINISTRO DEGLI AFFARI ESTERI

Roma, 17 marzo 1993

Relazione annuale per il 1992
del Ministro degli Affari Esteri al Presidente del Consiglio
dei Ministri, circa le attività di applicazione
della Legge 9 luglio 1990, n. 185
(art. 5, 2° comma, Legge n. 185)

A) Considerazioni generali. Aspetti organizzativi.

A circa due anni dal trasferimento al Ministero degli Affari Esteri delle competenze primarie in materia di autorizzazioni all'esportazione, importazione e transito dei materiali di armamento, le difficoltà, non poche e di varia natura, che avevano caratterizzato la prima fase di applicazione della Legge n. 185 sono state pressochè totalmente superate.

La speciale "Unità per le Autorizzazioni di Materiali d'Armamento" (U.A.M.A.), istituita nel marzo 1991, ha raggiunto il fondamentale e prioritario obiettivo operativo che era stato ad essa assegnato, e cioè eliminare il consistente arretrato preso in carico al momento dell'avvio della propria attività. E' stato così possibile portare a regime il "sistema" voluto dalla Legge n. 185 (in cui le scadenze temporali, previste per gli adempimenti istruttori, costituiscono una componente essenziale), in un clima di trasparenza amministrativa; con ciò stesso rimuovendo un importante fattore di malessere ed irritazione degli operatori del settore; e ne ha tratto beneficio anche la nostra immagine all'estero, sino ad allora penalizzata da incertezze e ritardi amministrativi, difficilmente giustificabili, nella concessione delle licenze.

E' stata assicurata, nel corso dell'attività istruttoria finalizzata al rilascio delle autorizzazioni, una rigorosa osservanza dei principi sanciti sia dalla Legge n. 185 che dalle collegate Delibere, a portata interpretativa ed integrativa, adottate dal CISD; tenendo altresì conto di quelli che sono i principi risultanti dagli

atti internazionali rilevanti in materia (trattasi dei principi adottati dai Consigli Europei di Lussemburgo, del giugno 1991, e di Lisbona, del giugno 1992; nonchè di quelli applicati in ambito COCOM, MTCR ecc.).

In particolare:

a) Nessuna autorizzazione è stata rilasciata per esportazioni verso Paesi nei cui confronti l'art. 1, commi 5 e 6, della Legge n. 185 (nonchè le collegate Delibere CISD del 3 agosto 1990, del 26 giugno e del 12 dicembre 1991) prevedono espliciti divieti: in particolare, verso Paesi in stato di belligeranza in atto; Paesi sottoposti ad "embargo" dichiarato in sede ONU e/o di Cooperazione Politica Europea; Paesi i cui Governi siano responsabili di violazione delle convenzioni internazionali in materia di diritti dell'uomo, accertate in sede ONU e/o di Cooperazione Politica Europea; Paesi che, ricevendo dall'Italia assistenza allo sviluppo, destinino al proprio bilancio militare risorse eccedenti le proprie esigenze di difesa.

b) E' stato sempre acquisito, nei casi previsti dalla Legge n. 185, il parere dell'apposito Comitato Consultivo interministeriale, che nel 1992 ha tenuto quindici riunioni; nessun provvedimento di autorizzazione è stato adottato in assenza di un parere favorevole di tale organo.

c) Si sono volute ulteriormente rafforzare, rispetto quanto previsto dalla stessa Legge n. 185, le strutture di controllo, coordinamento e corresponsabilizzazione all'interno del Ministero degli Affari Esteri. In tale ottica è stato istituito, nel luglio 1992, un apposito Comitato di Cordinamento Interdirezionale, presieduto dal Segretario Generale del Ministero, e di cui fanno parte il Capo di Gabinetto, i Direttori Generali degli Affari Politici e degli Affari Economici, il Responsabile della UAMA.

Trattasi di un Comitato alla cui valutazione vengono sottoposte le istanze (di autorizzazione a trattative, ovvero all'esportazione) di maggiore rilevanza politica, in vista di opportune direttive operative (per l'attività istruttoria della U.A.M.A.), nonchè di pareri (circa la conformità delle prospettate forniture alle direttrici di politica estera del Paese, l'osservanza dei principi sanciti dalla Legge n. 185 ecc.) di cui potrà tener successivamente

conto sia il Comitato Consultivo Interministeriale sia, in sede di firma degli eventuali provvedimenti di autorizzazione, il Ministro degli Affari Esteri o il Sottosegretario di Stato delegato.

d) Si è sempre avuta cura nell' acquisire, laddove richiesto dalla Legge n. 185, il "Certificato di Uso Finale" (EUC) rilasciato dalle Autorità governative del Paese di destinazione della fornitura, sì da garantirci, per quanto possibile, nei confronti di possibili "triangolazioni". Viene nel contempo accertata, nei casi dubbi, la "capacità di utilizzo", da un punto di vista tecnico militare, del materiale in questione da parte del Paese destinatario: trattasi, anche qui, di un accertamento utile ad individuare casi di sospetta, o comunque possibile, "triangolazione".

e) Nei casi di esportazione verso Paesi in aree di tensione e/o di latente conflittualità, ci si è attenuti rigorosamente alle limitazioni, concernenti il tipo di materiale esportabile, previste dalla Delibera CISD del 12 dicembre 1991 (per il fatto stesso di prevedere tali limitazioni, la Delibera CISD implica che le autorizzazioni possano esser di per sè concesse). In tali casi si è tenuto altresì conto di quanto previsto dalla Risoluzione dell'Assemblea Generale ONU n. 46/36 L del 9 dicembre 1991 in tema di notifica, a fini di iscrizione nell'apposito Registro ONU, dei trasferimenti internazionali di armamento convenzionale: nel senso che, allorchè un materiale (di cui venga chiesta, ai sensi della Legge n. 185, l'autorizzazione all'esportazione) non rientri in una o altra delle previste sette categorie, e quindi il suo trasferimento non debba essere notificato, esso sarà per ciò stesso da considerare, in linea di principio, di natura essenzialmente difensiva o comunque non destabilizzante da un punto di vista degli equilibri militari.

Si può concludere su questo punto osservando che, in linea generale, il procedimento istruttorio è chiamato ad accertare l'inesistenza di fattori ostativi al rilascio dell'autorizzazione, alla luce di quanto disposto dalla vigente normativa. Con ciò stesso viene garantita un'assoluta trasparenza e correttezza nei rapporti fra l'Amministrazione e le Ditte che ad essa si rivolgono per l'ottenimento della licenza: le quali hanno la certezza che, soddisfatti i requisiti richiesti dalla Legge e fatte beninteso salve le superiori valutazioni di natura squisitamente politica, di esclusiva competenza dell'On.

Ministro e del Governo in sede CISD, l'autorizzazione verrà loro concessa senza immotivati ritardi.

Sciolti gli inevitabili nodi interpretativi ai quali ci si è dovuti inizialmente confrontare, e definite assieme alle altre Amministrazioni interessate (ed ove necessario agli stessi operatori) le necessarie intese e prassi applicative, il Ministero degli Affari Esteri, responsabile primario dell'applicazione della Legge n. 185, dispone oramai di strutture e meccanismi ben collaudati, in grado di gestire con rigore, tempestività ed in modo appopriato, in un quadro di assoluta trasparenza, le procedure connesse con il regime autorizzatorio introdotto con la Legge n. 185.

B) Osservazioni in tema di applicazione della Legge 185/90: possibili aree di miglioramento della normativa.

L'esperienza acquisita in questi due anni di applicazione della Legge 185/90 consente talune prime riflessioni circa la portata della nuova normativa.

Fattori positivi:

- la materia è stata interamente ed organicamente disciplinata in un unico testo di legge;

- a garanzia degli operatori, la Legge n. 185 ha previsto, come noto, precise e cogenti scadenze temporali del procedimento istruttorio, introducendo inoltre - pur nel quadro della necessaria riservatezza di alcuni aspetti della materia - criteri di trasparenza amministrativa;

- la Legge n. 185 è verosimilmente la più avanzata nell'ambito del mondo occidentale sotto il profilo della rilevanza ostativa, al rilascio di autorizzazioni, da essa attribuita ad elementi di fondamentale importanza quali la violazione di diritti umani, le attività di terrorismo o i pericoli di proliferazione (e ciò anche a discapito di rilevanti interessi economici nazionali, dato il divieto, che talvolta ne risulta, di esportare verso aree aperte invece alle esportazioni di altri Paesi occidentali).

Per converso, l'esperienza sinora acquisita induce a ritenere che la normativa ex Legge n. 185 possa essere migliorata nei seguenti campi:

a) - non sono previste procedure semplificate per la movimentazione di materiali nell'ambito di programmi multinazionali di ricerca e produzione ai quali l'Italia partecipa, con investimento di ingenti capitali (ad esempio i programmi E.F.A., E.H. - 101, F.S.A.F., Euroflag, Helios, ecc.). Ciò è causa, sovente, di ritardi nell'adempimento degli impegni italiani nell'ambito dei programmi in questione, con conseguenti incomprensioni e danni, anche di immagine, presso i nostri partners occidentali;

b) - nessuna procedura istruttoria semplificata è prevista per la temporanea importazione e la successiva riesportazione di materiali già esportati e rinviati in Italia per manutenzione. Trattasi di lacuna non trascurabile, dato che la capacità di assicurare una rapida ed efficiente manutenzione di materiali già esportati costituisce, per le imprese esportatrici, un elemento imprescindibile di competitività sui mercati internazionali.(*)

(*) In base al sistema attuale (nulla osta per le trattative contrattuali, iter istruttorio per la licenza, licenza del Ministero degli Esteri) l'ottenimento della autorizzazione ad esportare un materiale riparato richiede un periodo complessivo di due-tre mesi. E ciò per una operazione che non implica alcuna ulteriore valutazione politica e di sicurezza militare rispetto a quella precedentemente già effettuata in sede di autorizzazione alla fornitura del sistema completo.

c) - la possibilità di costituzione in un certo Paese all'estero, da parte di nostre Società, di "magazzini ricambi" destinati a far fronte, in tempi rapidi, alle richieste di forniture provenienti dall'area, è praticamente esclusa (o comunque fortemente limitata) dalla normativa ex Legge n. 185, che presuppone una certezza e "adeguate garanzie sulla definitiva destinazione dei materiali" (art. 1, comma 5), anche nel caso che si sia in presenza di parti di ricambio.

d) - definendo "di armamento" tutti quei materiali che siano stati progettati e costruiti per "prevalente uso militare", la Legge n. 185 ha portato all'inclusione nell'elenco dei materiali di armamento - soggetti pertanto alle procedure autorizzatorie di cui alla predetta Legge - di talune tipologie di materiali che la maggior parte dei nostri partners occidentali considera invece a "doppio uso", consentendone in tale veste l'esportazione anche verso Paesi che, ad esempio, in base alla normativa italiana, non possono ricevere armamenti perchè soggetti ad embarghi internazionali sui materiali militari.

Sotto il profilo dei criteri di identificazione dei materiali di armamento, ed in vista di una più appropriata armonizzazione rispetto alle normative adottate dai nostri partners europei, sarà pertanto opportuna una qualche modifica di quanto attualmente previsto dalla Legge n. 185; e ciò anche alla luce della sopravvenuta Legge 222/92, che garantisce la possibilità di esercitare accurati controlli altresì sul materiale "dual use", evitandosi in tal modo che alcuni prodotti - nel caso in cui non dovessero esser più considerati "militari" - rischino di sfuggire a qualsiasi controllo;

e) il sistema normativo previsto per le trattative contrattuali appare talvolta eccessivamente complesso e non corrispondente alla realtà operativa (si prendano, ad esempio, i casi di importazione e successiva riesportazione di componenti o parti di ricambio per attività di manutenzione, oppure quello dell'obbligo, che incombe alle ditte, di ottenere una autorizzazione alla trattativa contrattuale anche per la partecipazione a saloni o esposizioni internazionali).

Inoltre, alla prova dei fatti, il periodo di 60 giorni concesso alla Amministrazione (art. 9 della Legge n. 185/90) per bloccare o condizionare una trattativa contrattuale (trascorso tale periodo nel silenzio della Amministrazione, la Ditta può legittimamente considerarsi autorizzata a proseguire la trattativa) si rivela talvolta troppo breve, sopratutto alla luce dei tempi richiesti per gli accertamenti di competenza del Ministero della Difesa, tenuto a fornire al Ministero degli Affari Esteri il proprio parere in merito a trattative rispetto alle quali la competenza autorizzatoria primaria spetta a quest'ultimo Dicastero (commi 2° e 3° dell'art. 9 della Legge). Da ciò l'opportunità, in sede di eventuale revisione della normativa ex Legge n. 185, di portare da 60 a 90 giorni il termine attualmente previsto in tema di autorizzazioni alle trattative contrattuali.

C) Cenni sull'attività svolta sul piano internazionale, in materia di controlli, alla luce dei principi ispiratori della Legge n. 185.

Ci si limiterà, in questa sede, a talune note settoriali di aggiornamento per il 1992, rinviandosi, per le considerazioni a carattere generale, a quanto si è avuto occasione di osservare nelle Relazioni Annuali per il 1990 e per il 1991.

A motivare l'azione che, in questo campo, l'Italia ha continuato a svolgere sul piano internazionale, è anzitutto la consapevolezza che gli obiettivi strategici - di natura politica, etica, economico sociale - voluti dal Parlamento e dal Governo italiani con la Legge n. 185 verrebbero di fatto vanificati (e si finirebbe semplicemente con l'avere una diversione di traffico, a danno delle posizioni dell'industria italiana) ove non si potesse contare su intese internazionali che sanciscano la stretta interdipendenza fra le diverse normative nazionali, da rendere tendenzialmente omogenee nei loro contenuti e nei loro meccanismi di controllo.

Nel corso del 1992 l'azione da noi svolta per far accettare in campo internazionale i principi di rigoroso controllo delle esportazioni previsti dalla Legge 185/90, è proseguita nell'ambito del G7; della Cooperazione Politica Europea (CPE); delle intese settoriali

multilaterali di controllo del materiale militare (Gruppo Australia, MTCR, NSG, COCOM ed altre); in campo ONU, nel settore del Disarmo e riguardo l'iniziativa concernente l'istituzione di un Registro dei trasferimenti internazionali degli armamenti.

a) Registro delle Nazioni Unite sui trasferimenti di armi convenzionali.

Come noto, l'Italia ha svolto un ruolo particolarmente attivo nel processo che ha portato alla decisione della istituzione del Registro ONU, trattandosi di un obiettivo da tempo perseguito dal nostro Paese. Da parte italiana si è peraltro continuato ad operare, nel corso di contatti svoltisi a New York ed altrove nel corso del 1992, affinchè i dati da fornire al Registro fossero i più ampi ed articolati possibili, sì da rafforzare l'auspicata trasparenza nel campo dei trasferimenti internazionali di armamento.

Non è stato tuttavia possibile, sinora, raccogliere i necessari consensi su questioni quali l'allargamento delle categorie o tipologie di materiali soggetti a notifica, ovvero l'estensione della portata del Registro alla raccolta dei dati concernenti la produzione o i livelli di armamenti in dotazione ai vari Paesi. Al momento si è infatti ritenuto di dover dare priorità all'obiettivo di consentire un avvio del Registro senza ritardi, e su basi quanto più universali possibili, cercando a tal fine di evitare la non partecipazione all'esercizio di uno o altro Paese, soprattutto sul fronte dei Paesi importatori, che continuano a nutrire vive perplessità a fronte di una trasparenza troppo spinta, soprattutto se a contenuto circoscritto e quindi, asseritamente, potenzialmente discriminante a proprio danno.

I dati che verranno forniti dal competente Ministero delle Finanze circa i materiali che, esportati nel corso del 1992, dovranno essere notificati alle Nazioni Unite in quanto rientranti in una delle sette categorie previste dal Registro, saranno indubbiamente di entità molto circoscritta (basti considerare che, delle 1164 autorizzazioni all'esportazione definitiva rilasciate nel corso del 1992, solo tre hanno riguardato materiali rientranti in una delle categorie del Registro): e ciò a conferma della politica di estremo rigore da noi praticata in sede autorizzativa; del carattere essenzialmente difensivo del materiale d'armamento da noi esportato (le categorie contemplate dal

Registro concernono infatti materiale tendenzialmente "offensivo", nei limiti di validità di una tale aggettivazione); della carente, o comunque limitata, affermazione della nostra industria nei settori d'armamento previsti dal Registro.

b) Azione svolta nell'ambito della Cooperazione Politica Europea.

Risulta confermato, dagli esercizi in corso nell'ambito della Cooperazione Politica Europea, che la Legge n. 185 rappresenta verosimilmente il modello della più "avanzata" legislazione europea in materia; tanto che i principi ispiratori della Legge stessa sono stati in larga parte recepiti, su impulso italiano, nei criteri generali sanciti dalle Dichiarazioni dei Consigli Europei di Lussemburgo (28-29 giugno 1991) e, successivamente, di Lisbona (26-27 giugno 1992).

In particolare è stato approvato, dal Consiglio Europeo di Lisbona, e su iniziativa italiana, un ottavo criterio (aggiuntivo rispetto ai sette adottati nel 1991 dal Consiglio Europeo di Lussemburgo), per il quale "le esportazioni di armamento dovranno essere compatibili con le capacità tecniche ed economiche del Paese ricevente, tenuto conto della opportunità che ogni Stato soddisfi le proprie legittime esigenze di sicurezza e difesa ricorrendo nella misura più limitata possibile ad una diversione verso fini militari delle proprie risorse umane ed economiche".

Il citato criterio è analogo, in sostanza (anche se trattasi di un principio formulato in modo meno impegnativo, di quanto non lo sia l'analogo principio previsto dalla Legge n. 185), a quello che, in materia di congruità della spesa militare, è stato introdotto nel nostro ordinamento dall'art. 1, comma 6, lett. e, della Legge n. 185, nei confronti dei Paesi che, destinatari di nostra Cooperazione allo sviluppo, siano altresì destinatari di nostre esportazioni di materiale d'armamento.

Sotto altro profilo, la questione concernente l'opportunità di identificare tempestivamente i Paesi più "a rischio" - verso i quali occorre che tutti gli Stati membri procedano con la maggiore cautela possibile nel considerare l'esportazione di materiale d'armamento e di quello strategio - è stato peraltro dibattuto non solo in sede di CPE ma

anche in molti altri Fori internazionali di controllo, senza che al riguardo si sia ancora potuto raggiungere un accordo.

Solo riguardo i Paesi sottoposti formalmente ad embarghi dell'ONU e della CPE vi è stata concordanza di vedute sulla necessità di assicurare l'osservanza del divieto di esportazione di armi: l'Iraq, i territori della ex-Jugoslavia, la Liberia, la Libia, Myanmar, la Somalia, Haiti, la Cina, la Siria ed il Sud Africa sono tuttora sottoposti, come noto, ad embargo.

In tema di embargo, peraltro, la Cooperazione Politica Europea ha avviato nel 1992 i lavori tesi a delimitare in maniera più precisa le categorie di materiali di armamento che i Paesi membri della Comunità dovranno considerare, in caso di delibera di embargo, come soggetti all' embargo stesso.

Attualmente non vi è concordanza di vedute in proposito. Ad esempio, alcuni Paesi comunitari non si attengono, nell'applicare gli embarghi, a quella sorta di lista comune del materiale d'armamento che è stata individuata in sede di Cooperazione Politica Europea, e derivata dal COCOM: essi ricorrono, sopratutto per gli embarghi decisi in sede ONU, a criteri di varia natura, centrati sulla pericolosità delle armi, sulla loro "letalità" ecc.

Certo è che i provvedimenti di embargo, decisi in sede ONU e/o di Cooperazione Politica Europea (ed esecutivi nell'ambito del nostro ordinamento in virtù dell'art. 1, comma 6, lett. c, della Legge n. 185; nonchè della Delibera CISD del 12 dicembre 1991, par. 1.a), sono stati sinora applicati, da parte italiana, *con il massimo rigore*: i.e. estendendo l'embargo, senza alcuna eccezione, a tutti i materiali inclusi nell'apposito elenco dei materiali di armamento previsto dalla Legge n. 185, e di cui al D.M. del 23 settembre 1991.

In conclusione si tratterà, per l'avvenire, di riuscire a concordare una definizione comune delle categorie di materiali d'armamento, la cui esportazione verso i Paesi sotto embargo verrà vietata in maniera uniforme da tutti gli Stati membri.

c) Esercizio G-7

Avviato su iniziativa tedesca, l'esercizio "G7" sui controlli all'esportazione dei prodotti sensibili era nato, nel febbraio 1992, in "formato" limitato ai quattro principali partners europei occidentali. Anche con il sostegno italiano, il Gruppo è stato successivamente allargato, con il coinvolgimento di tutti gli altri partners industriali e commerciali, e quindi degli Stati Uniti, del Giappone e del Canada. Le riunioni che si sono succedute nel corso dell'anno sono state principalmente dedicate allo scambio di informazioni sui Paesi "a rischio", al fine di pervenire, come auspicato dalla dichiarazione di Monaco del 7 luglio 1992, all'istituzione di misure supplementari di controllo all'esportazione verso i Paesi colpiti da embargo sugli armamenti, in applicazione delle risoluzioni del Consiglio di Sicurezza dell'ONU o comunque verso i quali, i Paesi del G7 applicano una politica di divieto all'esportazione di armi.

d) COCOM

Per quel che attiene al COCOM, i profondi cambiamenti intervenuti sullo scenario internazionale dopo il 1989 hanno posto al centro dell'attenzione, soprattutto in questi ultimi mesi, la questione del futuro dell'Organizzazione, e della ridefinizione dei suoi compiti. Avendo a mente che i pericoli di destabilizzazione non provengono più dall'Est, ma sono tuttavia presenti in altre aree geografiche, ci si è orientati a non ridurre ulteriormente le liste dei prodotti da sottoporre a controllo all'esportazione, bensì a facilitare le procedure per consentire ai Paesi ex-comunisti di avere un maggior e più facile accesso alle tecnologie e ai materiali di produzione occidentale.

Il più importante evento da segnalare in questo contesto è stato il "Foro di Cooperazione del COCOM", svoltosi a Parigi il 23 e 24 novembre 1992, da noi visto con pieno favore, ed al quale hanno partecipato la maggior parte dei Paesi ex-comunisti. Lo scopo è stato quello di corresponsabilizzare tali Paesi nell'impegno contro la proliferazione delle armi di distruzione di massa, concedendo loro facilitazioni all'accesso alle tecnologie occidentali. I Paesi invitati hanno risposto in maniera molto incoraggiante, e sono ora in corso programmi di specifica collaborazione fra essi ed i Paesi membri del COCOM, sia sul piano multilaterale che bilaterale. In tale contesto

l'Italia sta fra l'altro assistendo l'Albania, la Bulgaria, la Romania e l'Ucraina nell'opera volta a istituire idonei controlli all'esportazione di materiali strategici.

e) MTCR (Regime di controllo delle tecnologie missilistiche, cui aderiscono oggi 22 Paesi, istituito nel 1987 per intensificare i controlli sui trasferimenti dei sistemi missilistici capaci di trasportare testate nucleari).

La riunione plenaria di Oslo, all'inizio del mese di luglio 1992, ha portato alla decisione, a seguito dell'iniziativa presa dall'Italia nella precedente riunione plenaria di Washington del novembre 1991, di estendere il regime di controllo, finora limitato alle testate nucleari, a tutti i missili con capacità non solo nucleare, ma anche chimica e biologica.

Nel corso dell'anno il Gruppo si è altresì allargato con l'adesione della Svizzera, della Grecia e del Portogallo.

f) Gruppo Australia sui precursori chimici.

Il Gruppo Australia riunisce ventidue Paesi occidentali, in vista del coordinamento delle misure amministrative nazionali di controllo sull'esportazione di determinati agenti chimici, suscettibili di impiego militare nonchè degli impianti per la loro produzione. La materia è altresì coordinata a Dodici nell'ambito della Cooperazione Politica Europea.

Durante il 1992:

1) per quanto riguarda la non proliferazione chimica, il Gruppo Australia ha portato a 54, da 50, i precursori chimici da sottoporre a controllo all'esportazione. E' stato altresì raggiunto un accordo per sottoporre al regime di controllo anche una lista di attrezzature che potrebbero essere utilizzate per la produzione di armi chimiche.

2) Anche per la prevenzione della proliferazione di armi biologiche il Gruppo Australia ha individuato una serie di liste di agenti patogeni

umani, animali e di attrezzature a doppio uso da sottoporre a severi controlli all'esportazione. Nella prossima riunione del Gruppo Australia (giugno 1993) sarà probabilmente concordata anche una lista di patogeni delle piante.

g) NSG Gruppo produttori nucleari (riunisce 27 Paesi fra i quali, oltre a tutti gli occidentali, anche quelli dell'Europa centrale e la Russia).

Nella riunione di Interlaken del 17 gennaio 1992 è stata concordata una lista di materiali e tecnologie non eclusivamente indirizzati alla produzione ed al lancio di ordigni nucleari, ma comunque idonei a contribuire all'acquisizione della relativa capacità produttiva. In una successiva riunione a Varsavia è stato adottato un regime di controllo all'esportazione di materiali "dual use" nel settore nucleare, nonchè il principio delle "full scope safeguards" nelle esportazioni di materiali nucleari: i.e. gli stessi non potranno essere ceduti a Paesi non firmatari del TNP che non abbiano sottoscritto accordi di salvaguardia con l'AIEA, ad eccezione di quelli che accettino la condizione di ottemperare a tali adempimenti sottoponendo gli impianti esistenti nel proprio territorio alle salvaguardie dell'Agenzia Atomica di Vienna. Nel dicembre 1992 è stata tenuta nella capitale austriaca la prima riunione consultiva sul regime "dual use" di questo Gruppo, che ha elaborato le regole procedurali per il funzionamento del Punto di Contatto, individuato nell'Ambasciata del Giappone a Vienna.

h) Nell'ambito del Foro CSCE di cooperazione per la sicurezza, la Delegazione italiana ha presentato a Vienna, il 18 novembre 1992, il Progetto SC/6, elaborato a Bruxelles in sede NATO e introdotto a Vienna dai 16 Paesi della Alleanza con la co-sponsorship di Ungheria, Polonia, Cecoslovacchia, Romania, Bulgaria, Irlanda, Svezia, Estonia.

Si è trattato di uno specifico contributo CSCE alla trasparenza, attraverso l'adozione di nuove e appropriate misure di controllo dei trasferimenti internazionali di armamento convenzionale.

Di tale progetto sono attualmente in discussione i paragrafi relativi al Registro ONU sui trasferimenti, ed alla partecipazione degli Stati CSCE alle Convenzioni sulle Armi biologiche, tossiche e quelle chimiche. Allo scopo di incrementare la cooperazione nel settore dei controlli all'esportazione applicabili ai materiali nucleari, alle armi

convenzionali ed agli altri prodotti sensibili, è in via di negoziato una decisione per cui anche gli Stati CSCE si dovranno impegnare a notificare, entro il 30 aprile 1993, a fini di inclusione nel Registro ONU sulle Armi Convenzionali, i dati riguardanti le proprie importazioni ed esportazioni 1992, e ad interscambiare gli anzidetti dati anche a Vienna - Foro CSCE di sicurezza, entro una data da fissarsi attorno alla fine di aprile.

E' altresì iniziato nel 1992 un negoziato, con l'obiettivo dell'adesione degli Stati CSCE al regime multilaterale di non proliferazione delle armi tossiche e biologiche (Convenzione del 1972 sulle armi biologiche e tossiche): e ciò anche mediante la trasmissione al Dipartimento delle Nazioni Unite per gli Affari del Disarmo, entro il 5 aprile 1993, delle informazioni previste dal documento finale della Terza Conferenza di riesame dell'anzidetta convenzione, svoltasi a Ginevra nel settembre 1991.

Occorre infine notare che in occasione della riunione del Consiglio dei Ministri CSCE di Stoccolma (14-15 dicembre 1992), i 52 Ministri degli Esteri hanno preso atto con soddisfazione del lavoro costruttivo iniziato nel Foro CSCE per la Cooperazione in materia di Sicurezza, ed hanno ribadito l'importanza della realizzazione delle misure di fiducia e di sicurezza, per il controllo degli armamenti e per il disarmo.

In tale contesto, e richiamando la Dichiarazione del Consiglio dei Ministri di Praga del 30-31 gennaio 1992 sulla proliferazione e sui trasferimenti di armi, essi hanno concordato, come primo passo, che gli Stati partecipanti alla CSCE aderiscano alla Convenzione sulla proibizione dello sviluppo, produzione, immagazzinaggio ed uso delle armi chimiche e sulla distruzione di tali armi. Essi hanno parimenti espresso soddisfazione circa l'intenzione dei Ministri degli Stati CSCE, non ancora membri della Convenzione sulle armi batteriologiche biologiche e tossiche, di divenirne parte e di aderire anche al Protocollo di Ginevra 1925 per il divieto dell'uso in guerra di armi chimiche e biologiche.

Analogo apprezzamento è stato espresso per l'intenzione formulata dai Ministri degli Stati CSCE che non sono parte del trattato di non proliferazione nucleare, di aderirvi al più presto.

i) Convenzione sul bando delle armi chimiche.

Firmata il 13 gennaio 1993 a Parigi, essa costituisce una tappa fondamentale in vista della totale messa al bando delle armi chimiche. Tale Convenzione prevede infatti un sistema particolarmente intrusivo di ispezioni, verifiche e controlli cui gli Stati aderenti dovranno sottoporsi. Da parte italiana ci si sta adoperando affinchè la Convenzione possa essere sottoscritta dal più gran numero di Stati, ed entrare in vigore entro i due anni dalla firma, termine minimo previsto dalla Convenzione stessa.

l) Gruppo Zangger e NSG.

Nell'ambito della prevenzione della proliferazione nucleare, si sono andati rafforzando i meccanismi dei due esercizi che operano per la prevenzione delle esportazioni di materiali e tecnologie che possano avere un impiego militare:

- il Gruppo Zangger, che si riunisce periodicamente a Vienna e si occupa della esportazione dei materiali fissili e delle tecnologie per l'arricchimento dell'uranio;

- il Gruppo degli esportatori nucleari (NSG), conosciuto anche sotto il nome di Gruppo di Londra, che tratta dei materiali e degli equipaggiamenti a doppio uso, civile e militare. Tale Gruppo ha adottato a Varsavia, nell'aprile del 1992, il principio delle salvaguardie generalizzate, nonchè concordato una lista per il controllo all'esportazione dei materiali a doppio impiego connesso con il nucleare.

Su un piano più generale, è da osservare che nel corso dell'anno l'universalità del TNP si è rafforzata in maniera importante con l'avvenuta ratifica da parte della Francia, della Cina e della Corea del Nord, la quale ha altresì ratificato l'accordo di salvaguardia con l'AIEA.

m) Non Proliferazione ed ex URSS.

Nell'ambito dell'impegno dell'Italia nel campo della non proliferazione, è da ricordare la missione svolta da otto Delegazioni (G 7 più Australia) nel maggio del 1992, in otto Repubbliche dello spazio ex sovietico. Obiettivo della missione è stato quello di sensibilizzare i Governi delle Repubbliche nate dalla dissoluzione dell'Unione Sovietica sui pericoli della proliferazione di armi, e sulla necessità di mettere in atto sistemi di controlli adeguati per prevenirla. Nel corso della missione si è provveduto ad effettuare una dettagliata informativa dei vari tipi di esercizi in corso per combattere la proliferazione di armi: MTCR, NSG, Gruppo Australia. Nello stesso contesto sono state altresì affrontate talune questioni attinenti al trasferimanto di armi convenzionali ed alla riconversione delle industrie militari.

D) Autorizzazioni all'esportazione. Dati statistici.

Si forniscono qui di seguito, con richiamo a grafici ed eleborazioni informatiche di cui si allegano i relativi tabulati (*), i dati concernenti le autorizzazioni all'esportazione di materiali d'armamento rilasciate nel corso del 1992.

(*)- All. 1. LEGENDA

- All. 2 e 3. Autorizzazioni all'esportazione definitiva. Paesi di destinazione (Tab.A1 e A1A)
- All. 4. Autorizzazioni all'esportazione definitiva. Paesi di destinazione, per area geografica e NATO (Tab. A4)
- All. 5. Idem. Grafici I, II e III.
- All. 6 e 7. Autorizzazioni all'esportazione definitiva. In ordine di Impresa (Tab. A2 e A2A)
- All. 8. Autorizzazioni all'esportazione temporanea. In Ordine di Impresa (Tab. A2bis)
- All. 9. Proroghe. In ordine di Impresa (Tab.A2ter)
- All. 10. Elenco dei materiali oggetto di esportazione definitiva. In ordine di Impresa (Tab. A3)
- All. 11. Elenco dei materiali oggetto di esportazione temporanea. In ordine di impresa (Tab. A3bis).
- All. 12. Elenco dei materiali oggetto di proroga. In ordine di impresa (Tab. A3ter).

Sono state rilasciate, complessivamente 1.339 autorizzazioni, di cui 1.164 all'esportazione definitiva, 116 all'esportazione temporanea e 59 proroghe. Il valore del materiale di cui è stata autorizzata l'esportazione definitiva è stato 2.330,162 miliardi.

Da un raffronto con i dati 1991, peraltro non omogenei in quanto riferiti ad un numero di mesi inferiore (*), emerge un incremento di valore - del materiale di cui è stata autorizzata l'esportazione definitiva - pari a circa il 75% (**); con un incremento di circa il 95% nel numero di autorizzazioni all'esportazione definitiva rilasciate (***). Tali incrementi sono peraltro da attribuire in larga parte all'avvenuto smaltimento del noto consistente arretrato.

Appaiono peraltro di interesse, ai fini di una più precisa messa a fuoco della consistenza ed articolazione delle nostre esportazioni di materiali di armamento, i dati concernenti la ripartizione per valore delle autorizzazioni all'esportazione rilasciate nel corso dell'anno.

(*) Si consideri infatti che questa Amministrazione ha rilasciato licenze a partire dal mese di giugno 1991, e cioè, nel 1991, per soli sette mesi; e che dal canto suo, il Ministero del Commercio con l'Estero ha rilasciato licenze nei soli mesi di gennaio e febbraio 1991.

(**) Nel 1991 vi erano state autorizzazioni all'esportazione definitiva per complessivi 1327,301 miliardi (157 miliardi per il periodo dal 1 gennaio al 28 febbrio; 1170 miliardi e 301 milioni per il successivo periodo, di competenza di questa Amministrazione).

(***) Nel 1991 erano state rilasciate 599 autorizzazioni all'esportazione definitiva (di cui 214 dal Ministero del Commercio con l'Estero).

Al riguardo risulta che, su 1.164 autorizzazioni all'esportazione definitiva rilasciate, per complessivi 2.330 miliardi:

a). Ben 932 autorizzazioni, pari al 80% del totale, hanno riguardato materiali di valore inferiore ai 500 milioni (per lo più parti di ricambio). Il valore complessivo di tali materiali è stato di 87,54 miliardi, pari al 3.76% del valore totale delle esportazioni autorizzate;

b). Si sono avute 163 autorizzazioni, pari al 14% del totale, riguardanti materiali di valore compreso fra i 500 milioni ed i 3 miliardi. Il valore complessivo di tali materiali è stato di 190,49 miliardi, pari al 8.17% del valore totale delle esportazioni autorizzate.

c). Si sono infine avute 69 autorizzazioni, pari al 5.93% del totale, riguardanti materiali di valore superiore ai 3 miliardi. Il valore complessivo di tali materiali è stato di 2.052,122 miliardi, pari al 88% del valore totale delle esportazioni totale autorizzate nel corso dell'anno.

* * * * *

In allegato vengono forniti gli elenchi, per Paesi di destinazione (Tabb. A1 e A1A) e per Imprese (Tabb. A2 e A2A), delle asutorizzazioni alle esportazioni definitive rilasciate nel periodo considerato. Sempre in ordine di Impresa vengono altresì forniti gli elenchi delle autorizzazioni all'esportazione temporanea (Tab. A2 bis) e di proroga (Tab. A2 ter).

I nostri più importanti clienti (*), per valore complessivo delle esportazioni definitive autorizzate, sono stati:

1 Stati Uniti d'America. Oltre 560 miliardi, pari al 24,05% (17,2% nel 1991). 86 licenze.
2 Francia. Circa 514 miliardi, pari al 22,05% (3,7% nel 1991). 59 licenze.
3 Germania. Oltre 355 miliardi, pari al 15,23% (2,2% nel 1991). 108 licenze.
4 Arabia Saudita. Oltre 293 miliardi, pari al 12,58%. Esportazioni irrilevanti nel 1991. 23 licenze.
5 Filippine. Circa 72 miliardi, pari al 3,07%. Esportazioni irrilevanti nel 1991. 3 licenze.
6 Gran Bretagna. Oltre 62 miliardi, pari al 2,66% (circa il 20% nel 1991). 80 licenze.
7 Singapore. Circa 58 miliardi, pari al 2,48% (0,41% nel 1991). 69 licenze.
8 Australia. Oltre 40 miliardi, pari all'1,74% (19 licenze).
9 Norvegia. Oltre 35 miliardi, pari all'1,54% (17 licenze).
10 Emirati Arabi Uniti. Oltre 34 miliardi, pari all'1,48% (1,04% nel 1991). 74 licenze.
11 Grecia. Circa 26 miliardi, pari all'1,11% (71 licenze).
12 Cipro. Circa 25 miliardi, pari all'1,07% (17,68% nel 1991). 5 licenze.
13 Spagna. Oltre 23 miliardi, pari a circa lo 1% (circa il 7,8% nel 1991). 79 licenze.
14 Tunisia e Venezuela. Entrambi i Paesi con circa 23 miliardi, pari al 1% (14 licenze il primo; 12 licenze il secondo).

In altri termini, il 74% delle nostre esportazioni (1.722 miliardi, su 2.330 complessivi) si è concentrato su soli 4 Paesi (Stati Uniti, Francia, Germania e Arabia Saudita): circostanza, questa, che potrebbe rivelarsi fattore di intrinseca debolezza delle nostre posizioni.

(*) V. Tab. A1A: quadro riassuntivo del Tab. A1 in miliardi di lire. Per contratti in valuta estera si è applicato il cambio medio del mese di riferimento.

Tenuto conto del valore contrattuale delle esportazioni definitive autorizzate, l'ordine delle prime quindici Società (v.tab.A 2 A) è il seguente:

1 Alenia Aeritalia Selenia - oltre 610 miliardi di lire - 26,20%;
2 Fiat Avio - oltre 497 miliardi di lire - 21,34%;
3 Oerlikon Italiana - oltre 157 miliardi di lire - 6,77%;
4 Agusta - circa 146 miliardi di lire - 6,26%;
5 BPD Difesa e Spazio - oltre 145 miliardi di lire - 6,23%;
6 Contraves Italiana - oltre 143 miliardi di lire - 6,17%;
7 Oto Melara - circa 91 miliardi di lire - 3,92%;
8 Alfa Romeo Avio - oltre 56 miliardi di lire - 2,44%;
9 FIAR - circa 47 miliardi di lire - 2,03%;
10 Fincantieri - oltre 43 miliardi di lire - 1,85%;
11 Alenia Elsag Sistemi Navali - oltre 33 miliardi di lire - 1,45%;
12 Riva Calzoni - oltre 30 miliardi di lire - 1,32%;
13 Aermacchi - oltre 30 miliardi di lire - 1,30%;
14 Elettronica SpA - oltre 30 miliardi di lire - 1,30%;
15 Alenia Spazio - oltre 27 miliardi di lire - 1,18%;

Aree e Paesi destinatari delle esportazioni definitive autorizzate.

Tabulato A4 e grafici I, II e III.

Il tabulato A4 (all.4) fornisce la suddivisione per aree geografiche e Paesi NATO delle esportazioni definitive autorizzate, con l'indicazione delle incidenze percentuali dei singoli Paesi rispetto all'area di appartenenza, e delle singole aree rispetto al totale generale (v.anche al riguardo gli allegati grafici I, II e III. In all.5).

I principali Paesi ed aree, destinatari delle esportazioni definitive autorizzate, sono stati:

A) L'area dei Paesi NATO con il 70,96% del valore complessivo, i.e. 1.653,57 miliardi (su 2330,16), a fronte del 69,73% nel 1991.

Nell'ambito dell'area NATO, preminente è stata la quota degli Stati Uniti con il 33,90% (560,49 miliardi) del valore delle esportazioni autorizzate verso l'area, in sensibile incremento rispetto al 24,68% del 1991, ed il 24,05% del valore globale delle esportazioni autorizzate (circa il 17,2% nel 1991).

Segue:

- la Francia con il 31,08% (513,9 miliardi) del valore delle esportazioni autorizzate verso l'area, in sensibile incremento rispetto al 5,4% del 1991, e con circa il 22% del valore globale delle esportazioni autorizzate (circa il 3,7% nel 1991).

- la Germania con il 21,47% (355 miliardi) del valore delle esportazioni autorizzate verso l'area, in sensibile incremento rispetto al 3,3% del 1991, e con circa il 15,23% del valore globale delle esportazioni autorizzate (circa il 2,2% nel 1991).

- la Gran Bretagna con il 3,75% (62 miliardi) del valore delle esportazioni autorizzate verso l'area, in sensibile flessione rispetto al 28,76% del 1991, e con circa il 2,66% del valore globale delle esportazioni autorizzate (circa il 20% nel 1991).

- la Norvegia con il 2,16% (35,78 miliardi) del valore delle esportazioni autorizzate verso l'area, e lo 1,53% del valore globale delle esportazioni autorizzate; la Grecia con l'1,56% (25,77 miliardi) del valore delle esportazioni autorizzate verso l'area, e lo 1,1% del valore globale delle esportazioni autorizzate; la Turchia con l'1,27% (20,94 miliardi) del valore delle esportazioni autorizzate verso l'area e lo 0,89% del valore globale delle esportazioni autorizzate.

B) Per quanto riguarda l'area extra NATO - la cui quota è stata circa il 29,04% (pari a 676,59 miliardi) del valore complessivo delle esportazioni definitive autorizzate, i Paesi del Vicino e Medio Oriente mantengono la loro preminente importanza, con un valore di 359,29 miliardi, pari al 53,1% dell'area, ed al 15,41% del valore globale delle esportazioni autorizzate (con una flessione rispetto al 21,19 del 1991).

Nell'ambito dell'area Vicino e Medio Oriente, l'Arabia Saudita risulta di gran lunga il primo acquirente con 293 miliardi (in gran parte forniture Agusta), pari al 81,57% dell'area (le esportazioni erano state irrilevanti nel 1991), al 43% dell'area extra NATO, ed al 12,5% del totale complessivo; seguita dagli E.A.U. con 34,58 miliardi pari al 9,62% dell'area (a fronte del 4,93 nel 1991), al 5% dell'area extra NATO, ed al 1,4% del totale complessivo; da Cipro con 24,89 miliardi pari al 6,92% dell'area (a fronte del 83,72% nel 1991), al 3,5% dell'area extra NATO ed al 1,07% del totale complessivo.

C) Seguono a distanza, ma con sensibile incremento rispetto alle posizioni del 1991, i Paesi del sud est asiatico con 143,49 miliardi, pari al 21,21% dell'area extra NATO (3,26% nel 1991) ed al 6,1% del valore globale delle esportazioni definitive autorizzate.

Fra tali Paesi, precedono le Filippine, con 71,45 miliardi, pari al 49,79% dell'area, al 10,5% dell'area extra NATO ed al 3% del totale complessivo; segue Singapore con 57,88 miliardi (4,9 miliardi nel 1991), pari al 40,33% dell'área, al 8,5% dell'area extra NATO ed al 2,5% del totale complessivo; Malaysia con 8,57 miliardi, pari al 5,97% dell'area, al 1,2% dell'area extra NATO ed al 0,36% del totale complessivo.

D) I Paesi del Sud America, con 51,53 miliardi, pari al 7,62% dell'area extra NATO, ed al 2,21% del valore globale delle esportazioni definitive autorizzate.

Nell'ambito di tali Paesi, precede il Venezuela con 23,23 miliardi (45%), seguito dal Brasile con 13,98 miliardi (27,14%), e dal Perù con 6,49 miliardi (12,59%).

E) Seguono i Paesi dell'Oceania, con 45,11 miliardi, pari al 6,67% dell'area extra NATO, ed all'1,93% del valore complessivo delle esportazioni autorizzate.

Fra tali Paesi, lo 89,95% è assorbito dall'Australia con 40,58 miliardi, mentre la Nuova Zelanda assorbe il restante 10,04% con 4,53 miliardi.

E) Autorizzazioni all'importazione. Certificati Internazionali di importazione. Dati statistici.

Si forniscono qui di seguito, con richiamo a grafici ed elaborazioni informatiche di cui si allegano i relativi tabulati (*), i dati concernenti le autorizzazioni all'importazione di materiali d'armamento rilasciate nel corso del 1992.

1. Sono state rilasciate complessivamente 179 autorizzazioni, di cui 43 all'importazione definitiva, 134 all'importazione temporanea e 3 proroghe. Il valore del materiale di cui è stata autorizzata l'importazione definitiva è stato di circa 58,721 miliardi di lire, così suddiviso:
- Paesi NATO circa 42,633 miliardi di lire (72,6% del totale);
- Paesi Extra NATO circa 16,088 miliardi di lire (27,4% del totale).

Per quanto concerne le autorizzazioni alle importazioni temporanee e successive riesportazioni, va considerato che di massima tali operazioni sono effettuate senza regolamento finanziario; in tale caso i relativi valori non contribuiscono alla determinazione dell'importo complessivo.

---

*)
- All.13 e 14: Autorizzazioni all'importazione definitiva. In ordine di impresa (Tabb.A6 e A7).
- All.15 e 16: Autorizzazioni all'importazione definitiva. Per Paesi e aree di provenienza (Tabb. A8 e A9)
- All.17: Autorizzazioni all'importazione temporanea. In ordine di impresa (Tab.B6).
- All. 18: Autorizzazioni all'importazione temporanea. Elenco dei materiali, per ordine di impresa (Tab. B7).
- All.19 e 20: Autorizzazioni all'importazione temporanea. Per Paesi e aree di provenienza, con indicazione dei materiali (Tabb. B8 e B9).

Nell'ambito delle importazioni definitive, l'area dei Paesi NATO rappresenta oltre il 72,1% per numero di autorizzazioni rilasciate; il Belgio, con circa 28,776 miliardi di lire, totalizza da solo il 67% del valore delle importazioni definitive da tale area. Seguono per importanza gli USA (12%), la Germania (8%) e il Canada (7%). Il residuo 6% è suddiviso tra Francia, Gran Bretagna, Grecia, Lussemburgo, Norvegia, Olanda e Spagna. Fra i Paesi Extra NATO, la quota delle importazioni dalla Svizzera è del 61%, da Singapore del 19%; dall'Austria, Bangladesh, Cina Popolare e Indonesia il rimanente.

Un raffronto con i dati del 1991 - da cui emerge un incremento di circa 15 volte per valore e di circa 4 volte per numero - non appare in realtà significativo, non trattandosi di dati omogenei in quanto l'Unità non era ancora a regime.

In allegato vengono forniti gli elenchi per Impresa (Tabb.A6 e A7) e per Paese di provenienza (Tabb.A8 e A9), delle autorizzazioni alle importazioni definitive rilasciate nel periodo considerato.

Vengono altresì forniti gli elenchi delle autorizzazioni all'importazione temporanea in ordine di Impresa (Tabb.B6 e B7) e per Paesi ed aree di provenienza (Tabb.B8 e B9).

2. Sono stati inoltre rilasciati 382 Certificati internazionali d'importazione (CI), per un valore di circa 183,564 miliardi di lire. In allegato n. 21 è fornito l'elenco dei CI rilasciati, con l'indicazione dei Paesi, del numero di emissioni per ciascun Paese e del controvalore in lire, calcolato alla data di emissione.

F) Provvedimenti di sospensione o revoca di autorizzazione (art. 15, Legge n. 185).

Sentito il CISD è stata revocata, con provvedimento comunicato il 2 gennaio 1992, l'autorizzazione concessa il 2 marzo 1990 dal Ministero del Commercio con l'Estero alla Soc. Bernardelli in

vista dell'esportazione verso la Jugoslavia di 170.000 detonatori M 525.

Nel 1992 non sono stati adottati altri provvedimenti di sospensione o revoca di autorizzazione, ex art. 15 della Legge n. 185.

Nel 1993, ed a seguito della Delibera adottata dalla Commissione dei Diritti dell'Uomo in data 11 marzo 1993 circa le gravi violazioni di diritti umani commesse dall' Indonesia nel Timor orientale, si è provveduto (a titolo cautelativo, in attesa del completamento della procedura prevista dall'art. 15, comma 3, della Legge n. 185) a sospendere le autorizzazioni all'esportazione verso l'Indonesia rilasciate nel 1991 e 1992, risultanti tuttora in corso di validità e non ancora, o solo parzialmente, utilizzate.

LEGENDA

CODICE VALUTA	DESCRIZIONE VALUTA
ATS	SCELLINO AUSTRIACO
AUD	DOLLARO AUSTRALIANO
BEF	FRANCO BELGA
CAD	DOLLARO CANADESE
CHF	FRANCO SVIZZERO
DEM	MARCO TEDESCO
DKK	CORONA DANESE
ESP	PESETA SPAGNOLA
FIM	MARCO FINLANDESE
FRF	FRANCO FRANCESE
GBP	STERLINA
GRD	DRACMA GRECA
IEP	LIRA IRLANDESE
INR	RUPIA INDIANA
ITL	LIRA ITALIANA
JPY	YEN GIAPPONESE
NLG	FIORINO OLANDESE
NOK	CORONA NORVEGESE
PTE	ESCUDO PORTOGHESE
SEK	CORONA SVEDESE
USD	DOLLARO USA
XEU	ECU SME

CAT. MAT.	DESCRIZIONE MATERIALE (DECRETO 23 settembre 1991)
01	ARMI NUCLEARI, BIOLOGICHE E CHIMICHE
02	ARMI DA FUOCO AUTOMATICHE E RELATIVO MUNIZIONAMENTO
03	ARMI ED ARMAMENTO DI MEDIO E GROSSO CALIBRO E RELATIVO MUNIZIONAMENTO
04	BOMBE, TORPEDINI, MINE, RAZZI, MISSILI E SILURI
05	CARRI E VEICOLI APPOSITAMENTE COSTRUITI PER USO MILITARE
06	NAVI E RELATIVI EQUIPAGGIAMENTI APPOSITAMENTE COSTRUITI PER USO MILITARE
07	AEROMOBILI, ELICOTTERI E RELATIVI EQUIPAGGIAMENTI APPOSITAMENTE COSTRUITI PER USO MILITARE
08	POLVERI, ESPLOSIVI, PROPELLENTI AD ECCEZIONE DI QUELLI DESTINATI ALLE ARMI
09	SISTEMI O APPARATI ELETTRONICI, ELETTROOTTICI E FOTOGRAFICI APPOSITAMENTE COSTRUITI PER USO MILITARE
10	MATERIALI SPECIALI BLINDATI APPOSITAMENTE COSTRUITI PER USO MILITARE
11	MATERIALI SPECIFICI PER L'ADDESTRAMENTO MILITARE
12	MACCHINE, APPARECCHIATURE ED ATTREZZATURE COSTRUITE PER LA FABBRICAZIONE, IL COLLAUDO E IL CONTROLLO DI ARMI E MUNIZIONI
13	EQUIPAGGIAMENTI SPECIALI APPOSITAMENTE COSTRUITI PER USO MILITARE

M.A.E.
U.A.M.A.

ELENCO, PER PAESE DI DESTINAZIONE, DELLE AUTORIZZAZIONI ALL'ESPORTAZIONE DEFINITIVA RILASCIATE NEL PERIODO 01-01-92 / 31-12-92 TAB. A1

PAESE DI DESTINAZIONE	COD. VAL.	AMMONTARE	CONTROVALORE MLD/LIRE	CAT. MAT.
ALGERIA	ITL	920.472.130	0,920	06
				03
ARABIA SAUDITA	USD	3.408.869	4,254	07
				07
				07
	ITL	6.877.800.000	6,878	04
				04
	USD	5.540.000	6,913	04
				04
		153.430	0,191	02
	FRF	3.280.945	0,731	03
	USD	9.790.000	12,217	03
				03
				03
				03
	FRF	90.670	0,020	03
		29.645	0,007	03
	USD	22.500	0,028	04
		591.738	0,738	07
				07
				07
				07
	CHF	881.417	0,721	09
	USD	1.319.856	1,647	07
				07
				07
				07
		858.923	0,971	07
				07
				07
				07
	CHF	1.574.774	1,333	09
	USD	1.122.026	1,268	07
				07
				07
				07
		475.743	0,538	07
				07
				07
				07
		172.181	0,201	05
	CHF	103.155.800	102,483	09
		125.320.000	119,592	03
				03
		30.150.000	29,953	03
	USD	1.499.339	1,960	07
				07
				07
				07
	CHF	56.868	0,054	09
	USD	280.500	0,397	02
ARGENTINA	USD	735	0,001	03

M.A.E.
U.A.M.A.

ELENCO, PER PAESE DI DESTINAZIONE, DELLE AUTORIZZAZIONI ALL'ESPORTAZIONE DEFINITIVA RILASCIATE NEL PERIODO 01-01-92 / 31-12-92

TAB. A1

PAESE DI DESTINAZIONE	COD. VAL.	AMMONTARE	CONTROVALORE MLD/LIRE	CAT. MAT.
ARGENTINA	DEM	25.562	0,019	03
		4.765	0,004	03
	USD	50.000	0,062	09
		9.716	0,012	04
	ITL	118.437.000	0,118	09
	CHF	45.709	0,042	03
	USD	845.500	1,197	03
				03
				03
AUSTRALIA	USD	5.590	0,007	03
		74.180	0,093	09
				09
		630	0,001	03
	ITL	9.780.000	0,010	09
				09
		528.406.700	0,528	09
		2.725.000.000	2,725	03
		28.053.860.000	28,054	06
				06
				06
	USD	9.028	0,011	03
	ITL	7.536.000.000	7,536	07
				07
	USD	2.140	0,002	09
		471.698	0,644	04
				04
				04
		39.450	0,046	09
				09
		57.600	0,079	09
	ITL	370.000.000	0,370	06
	USD	112.100	0,153	03
	ITL	50.000.000	0,050	09
		15.000.000	0,015	06
		260.500.000	0,261	07
				07
	USD	811	0,001	03
AUSTRIA	USD	275.649	0,344	07
				07
				07
	ITL	459.000.000	0,459	09
				09
				09
	USD	31.013	0,039	07
				07
				07
	ATS	1.000.000	0,108	03
	USD	275.313	0,360	07
				07
				07
	ITL	1.725.000.000	1,725	09
				09

M.A.E.
U.A.M.A.

ELENCO, PER PAESE DI DESTINAZIONE, DELLE AUTORIZZAZIONI ALL'ESPORTAZIONE DEFINITIVA RILASCIATE NEL PERIODO 01-01-92 / 31-12-92

TAB. A1

PAESE DI DESTINAZIONE	COD. VAL.	AMMONTARE	CONTROVALORE MLD/LIRE	CAT. MAT.
BAHREIN	USD	26.337	0,033	03
		2.323	0,003	03
		8.407	0,010	03
				03
				03
				03
				03
		18.233	0,023	03
	DEM	87.720	0,066	03
	USD	5.633	0,007	03
				03
				03
				03
		22.439	0,028	03
	DEM	2.068	0,002	03
	USD	7.892	0,010	07
		7.680	0,010	03
		4.335	0,005	03
				03
		10.014	0,012	03
	CHF	36.841	0,035	03
				03
				03
	USD	20.444	0,028	07
BANGLADESH	ITL	180.140.000	0,180	09
		9.036.300	0,009	09
				09
		3.290.000	0,003	09
		485.332.949	0,485	09
	USD	27.119	0,035	09
				09
				09
BELGIO	ITL	60.000.000	0,060	02
		210.000.000	0,210	02
	USD	341.697	0,426	07
	ITL	45.600.000	0,046	01
	USD	438.356	0,547	07
		41.945	0,052	07
	ITL	600.000	0,001	03
				03
	USD	287.452	0,359	07
		272.006	0,339	07
	BEF	25.370.900	0,927	02
	ITL	129.000.000	0,129	02
		275.975.000	0,276	09
	BEF	13.900.000	0,511	02
	CAD	13.796	0,013	09
		16.976	0,016	09
		201.215	0,191	09
	USD	46.320	0,052	07
		740.600	0,837	07
	ITL	85.250.000	0,085	02

M.A.E.
U.A.M.A.

ELENCO, PER PAESE DI DESTINAZIONE, DELLE AUTORIZZAZIONI ALL'ESPORTAZIONE DEFINITIVA RILASCIATE NEL PERIODO 01-01-92 / 31-12-92

TAB. A1

PAESE DI DESTINAZIONE	COD. VAL.	AMMONTARE	CONTROVALORE MLD/LIRE	CAT. MAT.
BELGIO	BEF	182.627.224	6,718	07
	ITL	1.410.000.000	1,410	07
				07
	BEF	156.980	0,006	08
	ITL	210.000	0,000	03
				03
	USD	51.373	0,067	07
	BEF	2.488.800	0,107	08
		327.534	0,014	07
	USD	267.931	0,379	07
BRASILE	USD	190.627	0,238	07
	ITL	11.799.400	0,012	07
	USD	78.680	0,098	09
	ITL	285.700.000	0,286	09
	USD	117.847	0,147	07
	ITL	163.500.000	0,164	04
				04
				04
		475.000.000	0,475	03
				03
				03
				03
	USD	118.817	0,134	07
		23.824	0,027	07
	ITL	2.889.500	0,003	07
	USD	10.056	0,011	07
		54.411	0,061	07
	ITL	1.105.882.000	1,106	09
		48.000.000	0,048	09
	USD	156	0,000	03
		9.668.044	10,924	07
				07
	ITL	32.774.000	0,033	09
				09
				09
	USD	7.536	0,010	07
	ITL	5.000.000	0,005	03
		140.000.000	0,140	09
	USD	26.221	0,036	07
	ITL	31.000.000	0,031	09
				09
				09
				09
				09
				09
BRUNEI	USD	12.679	0,016	07
		16.170	0,022	07
BURUNDI	USD	99.209	0,124	07
CANADA	CAD	13.500	0,014	03
		800	0,001	03
		1.400.000	1,460	12
				12

M.A.E.
U.A.M.A.

ELENCO, PER PAESE DI DESTINAZIONE, DELLE AUTORIZZAZIONI ALL'ESPORTAZIONE DEFINITIVA RILASCIATE NEL PERIODO 01-01-92 / 31-12-92

TAB. A1

PAESE DI DESTINAZIONE	COD. VAL.	AMMONTARE	CONTROVALORE MLD/LIRE	CAT. MAT.
CANADA	CAD	450	0,000	03
		1.008	0,001	03
		879.240	0,917	03
	CHF	179.740	0,147	12
		1.609.590	1,317	09
	ITL	314.865.000	0,315	09
				09
	CAD	2.392	0,002	03
		1.810	0,002	03
		50.000	0,052	09
				09
				09
	ITL	363.000.000	0,363	09
	CHF	524.810	0,430	09
				09
				09
		4.078.701	3,338	09
	CAD	8.713	0,009	03
		2.762	0,003	03
		30.120	0,031	03
		2.499	0,003	03
		32.040	0,033	03
	USD	882	0,001	03
	CHF	4.478.316	3,665	09
				09
		684.460	0,560	09
		6.417.640	5,252	09
		431.706	0,353	09
				09
	CAD	65.868	0,069	03
		6.300	0,007	03
	CHF	178.463	0,146	09
				09
		38.000	0,031	09
		1.909.670	1,617	12
	CAD	76.875	0,073	09
		81.495	0,077	03
		108.000	0,102	12
	ITL	654.000.000	0,654	09
		319.860.000	0,320	09
	CAD	118.234	0,113	03
		2.981	0,003	03
	USD	40.500	0,053	04
				04
	CAD	4.794	0,005	03
		6.910	0,008	04
CILE	USD	10.719	0,013	03
		6.500	0,008	02
	ITL	5.600.000	0,006	09
	CHF	42.064	0,042	03
CIPRO	CHF	285.000	0,233	03
				03

TAB. A1

M.A.E.
U.A.M.A.

ELENCO, PER PAESE DI DESTINAZIONE, DELLE AUTORIZZAZIONI ALL'ESPORTAZIONE DEFINITIVA RILASCIATE NEL PERIODO 01-01-92 / 31-12-92

PAESE DI DESTINAZIONE	COD. VAL.	AMMONTARE	CONTROVALORE MLD/LIRE	CAT. MAT.
CIPRO	CHF	21.147.196	17,307	04
				09
				04
				09
				09
		7.705.084	7,353	03
				03
				03
				03
		1.484	0,001	03
COLOMBIA	USD	18.250	0,021	04
				04
	ITL	50.000	0,000	03
				03
	USD	139.350	0,190	03
COREA DEL SUD	DEM	224.609	0,169	06
				06
	CHF	2.124.125	1,738	04
				04
				04
		2.180.000	1,784	04
				04
				04
	ITL	96.000.000	0,096	06
	USD	538.968	0,673	07
				07
		207.816	0,259	12
		156.659	0,195	03
	CHF	3.660	0,003	04
	USD	959.914	1,198	03
		44.499	0,056	03
		140.000	0,175	03
		61.647	0,077	03
	DEM	75.724	0,057	06
				06
	USD	142.389	0,161	03
	CHF	10.721	0,010	03
				03
		350.000	0,334	04
				04
				04
		104.691	0,100	03
				03
				03
	USD	64.732	0,088	03
DANIMARCA	CHF	27.783	0,023	09
	DKK	3.468.213	0,674	04
	ITL	94.632.000	0,095	09
		2.053.434	0,002	03
		31.292.608	0,031	03
		831.800.000	0,832	09
				09

TAB. A1

M.A.E.
U.A.M.A.

ELENCO, PER PAESE DI DESTINAZIONE, DELLE AUTORIZZAZIONI ALL'ESPORTAZIONE DEFINITIVA RILASCIATE NEL PERIODO 01-01-92 / 31-12-92

PAESE DI DESTINAZIONE	COD. VAL.	AMMONTARE	CONTROVALORE MLD/LIRE	CAT. MAT.
DANIMARCA	ITL	831.800.000	0,832	09
		476.250.000	0,476	09
				09
		1.000.000	0,001	03
		200.000.000	0,200	03
		360.000	0,000	09
		85.681.000	0,086	09
		546.299.000	0,546	09
		393.856.000	0,394	09
	DKK	14.781.714	2,873	03
				03
		22.946.267	4,459	03
				03
				03
	CAD	16.976	0,016	09
	ITL	31.385.826	0,031	03
		11.306.310	0,011	03
ECUADOR	DEM	493.032	0,370	03
				03
				03
	USD	613.935	0,766	09
		83.318	0,104	03
		2.994.559	3,737	09
				09
				09
				09
				09
				09
				09
	ITL	255.306.000	0,255	09
		4.940.000	0,005	09
		10.688.200	0,011	06
		502.000.000	0,502	03
	USD	242.058	0,330	09
				09
EGITTO	USD	2.700.000	3,369	04
		34.528	0,043	07
		21.000	0,026	09
		12.000	0,015	09
				09
		20.000	0,025	09
	ITL	32.026.672	0,032	07
	USD	239.580	0,299	09
	ITL	177.015.331	0,177	09
	USD	7.050	0,008	09
EMIRATI ARABI UNITI	ITL	16.345.000.000	16,345	09
				09
	USD	2.570	0,003	07
				07
		11.684	0,015	07
		103.822	0,130	07
		45.939	0,057	03

TAB. A1

M.A.E.
U.A.M.A.

ELENCO, PER PAESE DI DESTINAZIONE, DELLE AUTORIZZAZIONI ALL'ESPORTAZIONE DEFINITIVA RILASCIATE NEL PERIODO 01-01-92 / 31-12-92

PAESE DI DESTINAZIONE	COD. VAL.	AMMONTARE	CONTROVALORE MLD/LIRE	CAT. MAT.
EMIRATI ARABI UNITI	DEM	536.950	0,403	05
	CHF	400.000	0,327	03
				03
	DEM	75.000	0,056	05
		75.398	0,057	05
		44.988	0,034	05
	USD	21.537	0,027	03
		2.662	0,003	03
	DEM	60.407	0,045	05
	USD	14.259	0,018	07
	DEM	492.890	0,370	05
		327.077	0,246	05
		3.834.583	2,881	03
				04
	USD	34.887	0,044	07
	DEM	10.740	0,008	05
	USD	57.537	0,072	03
		84.595	0,106	07
		9.448	0,012	07
		494.522	0,617	07
				07
		18.850	0,024	07
		545	0,001	07
		205.451	0,256	07
		5.534.490	6,906	07
				07
	ITL	24.000.000	0,024	03
				03
	USD	7.168	0,009	03
	DEM	186.306	0,140	05
		93.724	0,070	05
	USD	47.533	0,059	07
	DEM	239.944	0,180	05
		850.000	0,639	05
		917.000	0,695	05
	USD	86.884	0,108	07
		9.021	0,011	03
		31.073	0,039	03
	DEM	90.437	0,068	05
	USD	47.520	0,059	03
		14.881	0,019	07
		20.387	0,025	03
				03
	DEM	40.688	0,031	05
	USD	505.975	0,631	03
		20.181	0,025	07
				07
		3.744	0,004	07
		4.695	0,005	07
	CHF	1.133.000	0,959	03
		38.683	0,033	03
	DEM	14.420	0,011	05

TAB. A1

M.A.E.
U.A.M.A.

ELENCO, PER PAESE DI DESTINAZIONE, DELLE AUTORIZZAZIONI ALL'ESPORTAZIONE DEFINITIVA RILASCIATE NEL PERIODO 01-01-92 / 31-12-92

PAESE DI DESTINAZIONE	COD. VAL.	AMMONTARE	CONTROVALORE MLD/LIRE	CAT. MAT.
EMIRATI ARABI UNITI	DEM	306.000	0,232	05
		54.945	0,042	05
	USD	909	0,001	03
	DEM	30.660	0,023	05
	USD	16.350	0,018	07
				07
		54.613	0,062	07
		1.797	0,002	07
		1.804	0,002	07
		300.000	0,339	07
				07
		113.750	0,133	03
	ITL	180.600.000	0,181	05
				05
	DEM	222.755	0,180	05
		12.700	0,010	05
		28.860	0,023	05
		2.852	0,002	05
	CHF	13.752	0,013	03
				03
	DEM	10.311	0,008	05
	USD	30.655	0,042	03
	ITL	20.651.000	0,021	07
	DEM	163.889	0,141	05
	USD	3.199	0,004	07
		130.000	0,184	07
				07
		6.185	0,009	03
		4.294	0,006	03
FILIPPINE	USD	8.998	0,011	07
				07
		449.187	0,561	07
				07
		51.951.000	70,883	07
				07
				07
				07
				07
				07
				07
FINLANDIA	ITL	15.656.500	0,016	09
	FIM	80.000	0,022	09
				09
	ITL	15.626.500	0,016	09
	FIM	1.900.000	0,504	09
	USD	250.000	0,354	09
FRANCIA	FRF	454.573	0,101	09
	ITL	60.498.996	0,060	09
		13.880.900	0,014	09
				09
				09
				09

TAB. A1

M.A.E.
U.A.M.A.

ELENCO, PER PAESE DI DESTINAZIONE, DELLE AUTORIZZAZIONI ALL'ESPORTAZIONE DEFINITIVA RILASCIATE NEL PERIODO 01-01-92 / 31-12-92

PAESE DI DESTINAZIONE	COD. VAL.	AMMONTARE	CONTROVALORE MLD/LIRE	CAT. MAT.
FRANCIA	FRF	4.091.157	0,912	09
		387.200	0,086	04
				04
		303.750	0,068	04
				04
		82.623	0,018	03
				03
				03
				03
				03
				03
				03
	ITL	62.699.600	0,063	09
				09
		224.221.083	0,224	09
		174.150.000	0,174	04
		136.000.000	0,136	07
		191.565.000	0,192	04
				04
		174.150.000	0,174	04
				04
		191.565.000	0,192	04
	FRF	99.248	0,022	03
	ITL	174.150.000	0,174	04
		191.565.000	0,192	04
		174.150.000	0,174	04
		191.565.000	0,192	04
	FRF	13.130	0,003	02
				02
				02
	ITL	174.150.000	0,174	04
		191.565.000	0,192	04
		552.111.500	0,552	03
	FRF	1.400	0,000	02
				02
				02
				02
	ITL	34.000.000	0,034	07
	FRF	11.124	0,002	07
	ITL	188.000.000.000	188,000	04
	FRF	1.842.225	0,411	07
	ITL	583.110.000	0,583	09
		222.288.400	0,222	04
				04
		179.000.000	0,179	04
				04
				04
				04
		334.543.952	0,335	09
		7.316.716.000	7,317	09
				09
		45.517.500	0,046	03

TAB. A1

M.A.E.
U.A.M.A.

ELENCO, PER PAESE DI DESTINAZIONE, DELLE AUTORIZZAZIONI ALL'ESPORTAZIONE DEFINITIVA RILASCIATE NEL PERIODO 01-01-92 / 31-12-92

PAESE DI DESTINAZIONE	COD. VAL.	AMMONTARE	CONTROVALORE MLD/LIRE	CAT. MAT.
FRANCIA	ITL	944.260.000	0,944	04
				04
				04
		1.776.602.780	1,777	04
		180.735.000	0,181	04
				04
				04
	FRF	219.260	0,049	02
	ITL	180.735.000	0,181	04
		1.784.943.000	1,785	13
				13
		16.951.000.000	16,951	12
				12
				12
		2.988.905.000	2,989	12
				12
		651.122.500	0,651	09
		18.000.000	0,018	04
				04
		13.043.800.000	13,044	04
	FRF	850.000	0,202	04
	ITL	3.817.000.000	3,817	12
		107.763.864.000	107,764	04
		10.797.817.875	10,798	04
				04
				04
				04
		143.252.000.000	143,252	09
		880.000.000	0,880	09
				09
		6.138.000.000	6,138	04
GERMANIA	ITL	24.780.000	0,025	09
				09
				09
		7.400.000	0,007	09
		173.690.000	0,174	09
		8.420.000	0,008	09
				09
		996.900	0,001	03
		103.282.000	0,103	09
		10.238.500	0,010	03
		17.160.000	0,017	09
		26.524.000	0,027	07
		64.874.000	0,065	07
				07
		101.424.000	0,101	07
		16.285.000	0,016	07
		82.880.000	0,083	07
	DEM	19.000	0,014	09
	ITL	7.400.000	0,007	09
		8.596.523	0,009	07
		55.685.000	0,056	07

M.A.E.
U.A.M.A.

ELENCO, PER PAESE DI DESTINAZIONE, DELLE AUTORIZZAZIONI ALL'ESPORTAZIONE DEFINITIVA RILASCIATE NEL PERIODO 01-01-92 / 31-12-92

PAESE DI DESTINAZIONE	COD. VAL.	AMMONTARE	CONTROVALORE MLD/LIRE	CAT. MAT.
GERMANIA	ITL	55.685.000	0,056	07
				07
		1.995.272.000	1,995	07
	XEU	576.564	0,889	07
				07
	ITL	598.840.000	0,599	07
		427.230.000	0,427	07
	DEM	300.000.000	225,416	07
				07
				07
				07
	ITL	506.470.000	0,506	09
		444.200.000	0,444	09
		516.415.500	0,516	03
	DEM	97.200	0,073	09
				09
	ITL	6.598.000	0,007	07
				07
				07
				07
		133.409.720	0,133	03
	DEM	1.600.000	1,202	05
	ITL	743.141.249	0,743	03
		513.431.410	0,513	03
		224.890.000	0,225	07
		29.489.000	0,029	07
		59.836.000	0,060	07
				07
				07
				07
		40.140.000	0,040	09
				09
		2.000.000	0,002	03
	DEM	189.200	0,142	05
				05
	ITL	108.237.000	0,108	07
		58.978.000	0,059	07
		20.720.000	0,021	07
	DEM	24.740	0,019	03
	ITL	832.000	0,001	03
		5.000.000	0,005	03
		26.407.000	0,026	07
		5.346.000	0,005	04
	DEM	100.850	0,076	09
				09
		9.100.000	6,838	07
				07
	ITL	7.600.422.000	7,600	09
				09
				09
				09
				09

TAB. A1

M.A.E.
U.A.M.A.

ELENCO, PER PAESE DI DESTINAZIONE, DELLE AUTORIZZAZIONI ALL'ESPORTAZIONE DEFINITIVA RILASCIATE NEL PERIODO 01-01-92 / 31-12-92

PAESE DI DESTINAZIONE	COD. VAL.	AMMONTARE	CONTROVALORE MLD/LIRE	CAT. MAT.
GERMANIA	ITL	2.093.015.000	2,093	07
		258.529.710	0,259	07
		31.819.740	0,032	03
	DEM	339.475	0,255	07
				07
	ITL	672.366.000	0,672	07
				07
				07
				07
				07
		5.250.000	0,005	07
		47.400.000	0,047	07
	DEM	19.700	0,015	02
				02
	ITL	69.160.000	0,069	07
	DEM	181.568	0,136	09
	ITL	519.049.000	0,519	07
				07
		248.700.000	0,249	07
	DEM	561.768	0,422	07
				07
				07
	ITL	1.370.623.000	1,371	03
		1.239.324.000	1,239	07
				07
		5.357.660	0,005	07
		87.569.000	0,088	04
	DEM	6.660	0,005	09
	ITL	2.934.293.282	2,934	07
		941.591.000	0,942	09
				09
		66.404.000	0,066	07
	DEM	955.500	0,718	07
	ITL	4.650.000	0,005	09
				09
		1.047.643.080	1,048	03
	GBP	8.640	0,019	03
	ITL	25.253.514	0,025	07
				07
				07
		13.875.000	0,014	07
	CAD	39.919	0,038	09
		70.656	0,067	09
		8.488	0,008	09
		9.549	0,009	09
		37.837	0,036	09
	DEM	6.999	0,005	05
		190.800	0,145	03
	ITL	14.334.500	0,014	03
		34.056.000	0,034	07
				07
				07

TAB. A1

M.A.E.
U.A.M.A.

ELENCO, PER PAESE DI DESTINAZIONE, DELLE AUTORIZZAZIONI ALL'ESPORTAZIONE DEFINITIVA RILASCIATE NEL PERIODO 01-01-92 / 31-12-92

PAESE DI DESTINAZIONE	COD. VAL.	AMMONTARE	CONTROVALORE MLD/LIRE	CAT. MAT.
GERMANIA	GBP	8.635	0,019	07
	ITL	4.152.000	0,004	07
				07
		250.200.000	0,250	09
		732.000.000	0,732	09
				09
				09
				09
				09
	DEM	258.000	0,208	03
	ITL	61.795.600	0,062	09
		87.009.000.000	87,009	04
		926.891.860	0,927	03
	DEM	110.000	0,097	04
				04
	ITL	61.372.195	0,061	06
		57.800.934	0,058	07
		4.879.000	0,005	09
		41.850.000	0,042	09
				09
				09
		1.447.761.000	1,448	09
				09
				09
				09
	DEM	630.003	0,542	09
				09
	ITL	2.100.000	0,002	07
		440.000	0,000	07
		24.816.000	0,025	07
	DEM	138.360	0,119	09
	ITL	33.036.000	0,033	07
	DEM	321.428	0,276	09
		61.425	0,053	03
	ITL	3.000.000	0,003	07
		24.128.400	0,024	03
				03
GHANA	USD	126.241	0,158	03
		9.064	0,011	08
				08
GIAPPONE	ITL	15.353.800	0,015	03
	USD	346.938	0,433	03
		21.853	0,027	03
	ITL	7.800.000	0,008	06
		120.000.000	0,120	09
GRAN BRETAGNA	GBP	134.800	0,298	09
				09
				09
				09
	ITL	205.908.578	0,206	09
				09
		46.754.000	0,047	07

TAB. A1

M.A.E.
U.A.M.A.

ELENCO, PER PAESE DI DESTINAZIONE, DELLE AUTORIZZAZIONI ALL'ESPORTAZIONE DEFINITIVA RILASCIATE NEL PERIODO 01-01-92 / 31-12-92

PAESE DI DESTINAZIONE	COD. VAL.	AMMONTARE	CONTROVALORE MLD/LIRE	CAT. MAT.
GRAN BRETAGNA	ITL	46.754.000	0,047	07
		62.146.000	0,062	07
		94.660.000	0,095	07
		71.205.000	0,071	07
		22.924.000	0,023	07
		33.366.000	0,033	07
				07
	DEM	145.800	0,110	03
	ITL	179.661.791	0,180	07
				07
				07
		192.322.000	0,192	07
				07
		71.590.691	0,072	07
		4.080.000.000	4,080	07
	DEM	343.200	0,258	03
	GBP	374.000	0,826	07
		500.000	1,105	07
	ITL	1.241.837.500	1,242	07
				07
				07
	GBP	4.031	0,009	03
	ITL	45.861.000	0,046	07
		10.360.000	0,010	07
		16.380.000	0,016	09
				09
		130.000	0,000	02
				02
				02
				02
	GBP	20.227	0,045	04
	ITL	58.978.000	0,059	07
		9.019.000	0,009	07
		55.873.000	0,056	07
				07
				07
	GBP	72.488	0,160	09
				09
	ITL	13.196.000	0,013	07
				07
				07
				07
		100.000	0,000	04
				04
		5.346.000	0,005	04
		500.000	0,001	03
	GBP	2.691	0,006	03
	ITL	2.725.400.000	2,725	09
		469.176.000	0,469	07
		1.585.218.000	1,585	07
		258.529.710	0,259	07
	GBP	4.530.579	10,011	09

TAB. A1

M.A.E.
U.A.M.A.

ELENCO, PER PAESE DI DESTINAZIONE, DELLE AUTORIZZAZIONI ALL'ESPORTAZIONE DEFINITIVA RILASCIATE NEL PERIODO 01-01-92 / 31-12-92

PAESE DI DESTINAZIONE	COD. VAL.	AMMONTARE	CONTROVALORE MLD/LIRE	CAT. MAT.
GRAN BRETAGNA	GBP	4.530.579	10,011	09
				09
		36.500	0,081	05
	ITL	36.711.000	0,037	07
		233.680.000	0,234	07
				07
		292.820.000	0,293	07
				07
				07
				07
				07
				07
	GBP	56.815	0,126	03
	ITL	31.325.000	0,031	07
		79.875.000	0,080	09
				09
		120.000.000	0,120	09
		188.211.000	0,188	07
				07
				07
		47.592.575	0,048	04
	GBP	763.961	1,688	09
	ITL	800.000.000	0,800	07
	GBP	225.682	0,499	07
				07
	ITL	2.934.293.282	2,934	07
		107.243.500	0,107	04
		1.265.412.000	1,265	04
		622.000	0,001	03
		44.895.136	0,045	07
				07
				07
	GBP	117.050	0,259	09
				09
				09
				09
	ITL	15.642.000	0,016	09
	GBP	1.820	0,004	11
				11
	ITL	180.000.000	0,180	09
	GBP	30.006	0,065	11
	ITL	1.000.000	0,001	03
				03
		22.924.000	0,023	07
	GBP	116.599	0,253	07
				07
				07
				07
	ITL	99.470.000	0,099	07
				07
	GBP	299.770	0,650	07
				07

TAB. A1

M.A.E.
U.A.M.A.

ELENCO, PER PAESE DI DESTINAZIONE, DELLE AUTORIZZAZIONI ALL'ESPORTAZIONE DEFINITIVA RILASCIATE NEL PERIODO 01-01-92 / 31-12-92

PAESE DI DESTINAZIONE	COD. VAL.	AMMONTARE	CONTROVALORE MLD/LIRE	CAT. MAT.
GRAN BRETAGNA	ITL	320.000.000	0,320	07
				07
	GBP	9.040.926	19,599	04
				04
		200.700	0,434	09
				09
	ITL	4.755.000.000	4,755	04
	GBP	20.000	0,043	04
				04
				04
		37.160	0,080	03
				03
				03
				03
				03
				03
		87.552	0,189	03
		90.513	0,196	07
		468.771	1,014	09
	ITL	33.036.000	0,033	07
		616.663.000	0,617	07
				07
		3.000.000	0,003	07
	GBP	32.904	0,069	04
	USD	1.440	0,002	07
	GBP	6.100	0,013	04
				04
	ITL	140.000.000	0,140	07
				07
GRECIA	USD	106.201	0,133	07
	DEM	867.364	0,652	03
				03
	ITL	144.540.000	0,145	06
		86.309.100	0,086	03
		223.500.530	0,224	03
		33.794.000	0,034	03
		9.592.400	0,010	03
	USD	13.478	0,017	07
		29.926	0,037	07
		156.559	0,195	07
		27.204	0,034	07
		160.580	0,200	07
	CHF	71.286	0,058	03
	ITL	33.736.000	0,034	03
	USD	117.201	0,146	07
	ITL	3.750.000.000	3,750	03
				03
				03
	USD	333.752	0,416	07
				07
		340.029	0,424	07
	ITL	4.500.000	0,005	09

M.A.E.
U.A.M.A.

ELENCO, PER PAESE DI DESTINAZIONE, DELLE AUTORIZZAZIONI ALL'ESPORTAZIONE DEFINITIVA RILASCIATE NEL PERIODO 01-01-92 / 31-12-92

PAESE DI DESTINAZIONE	COD. VAL.	AMMONTARE	CONTROVALORE MLD/LIRE	CAT. MAT.
GRECIA	ITL	2.313.000	0,002	09
		72.900.000	0,073	09
		71.100.000	0,071	09
				09
	USD	23.877	0,030	09
	ITL	38.277.060	0,038	04
	USD	180.000	0,225	09
	ITL	731.918.080	0,732	06
	USD	162.339	0,203	07
		260.000	0,324	03
		38.000	0,047	04
		21.142	0,026	07
	DEM	294.122	0,221	08
	ITL	480.000.000	0,480	09
		163.359.000	0,163	06
		33.660	0,000	07
		2.500.000	0,003	09
		132.428.000	0,132	03
				03
		134.081.200	0,134	03
	USD	5.871	0,007	09
				09
				09
	ITL	2.800.000	0,003	09
				09
				09
	USD	368.400	0,460	04
		174.862	0,218	07
		3.964	0,005	07
	ITL	799.231.200	0,799	06
	USD	119.427	0,149	07
		49.087	0,061	07
		8.032	0,009	09
				09
				09
				09
				09
				09
				09
		26.932	0,030	07
		61.546	0,070	07
	ITL	96.768.000	0,097	09
	USD	17.234	0,019	07
		14.176	0,016	07
				07
		28.148	0,032	07
		5.385	0,006	07
	ITL	347.100.000	0,347	09
				09
	CAD	13.426	0,013	09
	USD	46.783	0,055	07
	ITL	12.839.545	0,013	03

TAB. A1

M.A.E.
U.A.M.A.

ELENCO, PER PAESE DI DESTINAZIONE, DELLE AUTORIZZAZIONI ALL'ESPORTAZIONE DEFINITIVA RILASCIATE NEL PERIODO 01-01-92 / 31-12-92

PAESE DI DESTINAZIONE	COD. VAL.	AMMONTARE	CONTROVALORE MLD/LIRE	CAT. MAT.
GRECIA	ITL	95.500.000	0,096	09
		4.215.000	0,004	09
	USD	54.889	0,064	07
		1.246	0,001	07
		4.915	0,006	07
	ITL	12.125.000,000	12,125	09
				09
	USD	74.903	0,098	07
		56.992	0,075	07
	ITL	47.100.700	0,047	03
	USD	198.121	0,270	09
				06
				09
				09
		95.478	0,130	07
	ITL	356.757.120	0,357	09
				09
	USD	424.657	0,579	07
		3.961	0,006	07
INDIA	INR	1.606.400	0,072	09
	ITL	5.000.000	0,005	09
		117.700.000	0,118	09
				09
		72.540.000	0,073	09
				09
		40.380.000	0,040	09
				09
				09
		5.194.000	0,005	09
				09
		24.500.000	0,025	09
	INR	8.481.224	0,380	09
				09
				09
	USD	500	0,001	09
	CHF	4.033.000	3,301	09
	ITL	165.660.000	0,166	09
				09
				09
				09
		27.570.000	0,028	09
		4.800.000	0,005	09
	INR	25.249.977	1,131	09
	ITL	208.760.000	0,209	07
				07
		177.570.167	0,178	04
				04
		1.341.808.916	1,342	04
				04
		1.399.684.110	1,400	04
INDONESIA	USD	2.600	0,003	02
				02

M.A.E.
U.A.M.A.

ELENCO, PER PAESE DI DESTINAZIONE, DELLE AUTORIZZAZIONI ALL'ESPORTAZIONE DEFINITIVA RILASCIATE NEL PERIODO 01-01-92 / 31-12-92

PAESE DI DESTINAZIONE	COD. VAL.	AMMONTARE	CONTROVALORE MLD/LIRE	CAT. MAT.
INDONESIA	USD	2.600	0,003	02
				02
		982.310	1,226	09
	ITL	2.320.740.800	2,321	04
				04
				04
				04
				04
IRLANDA	ITL	128.019.465	0,128	03
		120.933.067	0,121	03
				03
		6.308.000	0,006	03
ISRAELE	USD	100	0,000	09
ITALIA	CAD	24.371	0,023	09
		26.166	0,025	09
KENYA	USD	54.790	0,068	03
		49.728	0,062	03
				03
		852.000	1,162	03
				03
				03
KUWAIT	DEM	1.377	0,001	03
		36.139	0,027	03
	USD	866	0,001	03
				03
		914	0,001	03
	ITL	16.863.000	0,017	03
LESOTHO	USD	11.546	0,014	07
LUSSEMBURGO	ITL	27.614.500	0,028	09
		601.000	0,001	09
		47.014.000	0,047	09
		51.555.500	0,052	09
	CHF	134.189	0,110	09
	ITL	2.694.350	0,003	03
	CHF	47.367	0,039	09
	ITL	3.647.780.495	3,648	09
		102.260.000	0,102	09
				09
				09
				09
		12.040.000	0,012	09
				09
	USD	3.428	0,004	07
	ITL	171.280.000	0,171	09
				09
		266.943.850	0,267	09
		64.797.750	0,065	07
	FRF	219.318	0,049	09
				09
				09
	CAD	1.965.366	1,862	09
	USD	9.841	0,013	07

TAB. A1

M.A.E.
U.A.M.A.

ELENCO, PER PAESE DI DESTINAZIONE, DELLE AUTORIZZAZIONI ALL'ESPORTAZIONE DEFINITIVA RILASCIATE NEL PERIODO 01-01-92 / 31-12-92

PAESE DI DESTINAZIONE	COD. VAL.	AMMONTARE	CONTROVALORE MLD/LIRE	CAT. MAT.
MALAYSIA	USD	160.655	0,200	03
	ITL	20.000.000	0,020	03
				03
	USD	4.411	0,006	08
	ITL	3.280.391.000	3,280	07
				07
				07
		2.474.281.000	2,474	07
				07
				07
				07
	USD	180.913	0,226	07
	ITL	501.647.000	0,502	06
	USD	421	0,001	02
		125.866	0,142	03
	DEM	2.000.000	1,719	04
				04
				04
MALTA	USD	19.898	0,022	07
				07
MAROCCO	USD	1.114.878	1,391	07
				07
				07
				07
		116.946	0,146	07
				07
				07
	ITL	380.000.000	0,380	09
	USD	208.231	0,235	07
				07
				07
				07
		192.033	0,224	07
				07
				07
				07
		163.040	0,222	07
		70.410	0,092	07
				07
	ITL	75.000.000	0,075	09
	USD	737.075	1,006	07
	ITL	236.995.000	0,237	09
MESSICO	USD	193.125	0,241	09
		255.000	0,318	09
NIGERIA	FRF	688.000	0,153	03
	USD	210.000	0,297	05
				05
		7.600.000	10,755	03
				03
NORVEGIA	NOK	408.600	0,079	03
	ITL	985.542.740	0,986	07
				07

M.A.E. U.A.M.A. ELENCO, PER PAESE DI DESTINAZIONE, DELLE AUTORIZZAZIONI ALL'ESPORTAZIONE DEFINITIVA RILASCIATE NEL PERIODO 01-01-92 / 31-12-92 TAB. A1

PAESE DI DESTINAZIONE	COD. VAL.	AMMONTARE	CONTROVALORE MLD/LIRE	CAT. MAT.
NORVEGIA	ITL	936.000.000	0,936	02
	DEM	441.000	0,331	02
	ITL	18.320.000	0,018	09
				09
	USD	59.275	0,074	07
	DEM	38.236.000	28,730	04
				04
				04
	CAD	8.488	0,008	09
				09
	ITL	888.020.000	0,888	08
				08
	USD	175.000	0,204	04
	ITL	10.665.000	0,011	04
	USD	4.984	0,007	07
	ITL	1.228.381.000	1,228	09
				09
				09
	DEM	495.000	0,425	02
		1.554.098	1,336	04
				04
		600.000	0,516	02
NUOVA ZELANDA	USD	736.000	0,918	03
	GBP	1.663.385	3,606	07
				07
	ITL	7.120.000	0,007	04
				04
OLANDA	ITL	14.171.270	0,014	03
	USD	5.500	0,007	09
	CHF	63.962	0,052	03
				03
				03
				03
				03
		325.778	0,267	09
	ITL	12.207.480	0,012	03
		3.791.300	0,004	03
		3.731.200	0,004	03
		5.264.280	0,005	03
		733.900	0,001	03
		355.000.000	0,355	03
		26.845.637	0,027	03
		4.966.910	0,005	03
		91.260.000	0,091	01
		9.352.980	0,009	03
		11.482.380	0,011	03
	USD	12.500	0,016	09
	CAD	11.511	0,011	09
	NLG	3.110	0,002	02
	CAD	97.596	0,092	09
	ITL	1.978.000.000	1,978	03
				03

M.A.E.
U.A.M.A.

ELENCO, PER PAESE DI DESTINAZIONE, DELLE AUTORIZZAZIONI ALL'ESPORTAZIONE DEFINITIVA RILASCIATE NEL PERIODO 01-01-92 / 31-12-92

TAB. A1

PAESE DI DESTINAZIONE	COD. VAL.	AMMONTARE	CONTROVALORE MLD/LIRE	CAT. MAT.
OLANDA	ITL	1.978.000.000	1,978	08
		187.800.000	0,188	09
				09
		23.436.000	0,023	06
				06
				06
OMAN	USD	12.572	0,016	03
	ITL	65.000.000	0,065	03
	USD	11.834	0,015	03
	CHF	1.368	0,001	03
				03
				03
	DEM	77.360	0,058	09
	USD	32.170	0,040	03
		3.376	0,004	03
		1.800	0,002	05
		3.877	0,005	03
		890	0,001	03
		12.131	0,015	03
		4.254	0,005	03
		4.546	0,006	03
		16.081	0,020	03
		600	0,001	03
		919	0,001	03
		80.021	0,100	07
	DEM	182.886	0,137	09
				09
	ITL	58.000.000	0,058	03
	USD	6.573	0,008	03
		54.500	0,068	03
		11.701	0,015	03
		10.363	0,013	03
		25.678	0,032	03
		117.628	0,147	07
				07
		13.579	0,017	07
		47.088	0,053	07
		9.720	0,011	03
		348	0,000	07
		108.433	0,127	03
		19.412	0,023	03
		296	0,000	07
		2.830	0,003	03
				03
	CHF	6.283	0,006	03
	USD	275.306	0,376	03
		24.804	0,034	03
		5.663	0,008	07
		15.585	0,021	03
		2.350.000	3,326	03
PAKISTAN	CHF	492.205	0,403	09
				09

M.A.E.
U.A.M.A.

ELENCO, PER PAESE DI DESTINAZIONE, DELLE AUTORIZZAZIONI ALL'ESPORTAZIONE DEFINITIVA RILASCIATE NEL PERIODO 01-01-92 / 31-12-92

TAB. A1

PAESE DI DESTINAZIONE	COD. VAL.	AMMONTARE	CONTROVALORE MLD/LIRE	CAT. MAT.
PAKISTAN	ITL	60.000.000	0,060	09
		312.840.000	0,313	09
	USD	2.819	0,004	03
		905.500	1,023	09
				09
	ITL	810.000.000	0,810	09
				09
		26.000.000	0,026	09
	DEM	183.606	0,158	06
	ITL	755.245.000	0,755	09
PERU'	USD	687.470	0,858	04
		2.593.827	3,237	08
	ITL	2.631.600	0,003	04
		1.741.500	0,002	04
	USD	18.000	0,022	09
		4.000	0,005	09
				09
		1.500	0,002	04
	ITL	35.500.000	0,036	09
				09
		250.000.000	0,250	09
		26.141.000	0,026	09
				09
		5.000.000	0,005	09
	USD	1.500.000	2,047	07
				07
PORTOGALLO	USD	54.480	0,068	02
	ITL	101.780.000	0,102	07
		10.000.000	0,010	09
				09
				09
		100.117.500	0,100	06
				06
				06
	USD	787	0,001	02
				02
QATAR	USD	4.845	0,006	03
		3.554	0,004	03
				03
	DEM	60.050	0,045	03
	CHF	856.100	0,701	09
	USD	2.683	0,003	03
		278.184	0,347	03
				03
				03
		4.627	0,006	03
		6.318	0,008	03
		64.737	0,081	03
				03
		250.067	0,354	03
SINGAPORE	USD	39.249	0,049	09
				09

M.A.E.
U.A.M.A.

ELENCO, PER PAESE DI DESTINAZIONE, DELLE AUTORIZZAZIONI ALL'ESPORTAZIONE DEFINITIVA RILASCIATE NEL PERIODO 01-01-92 / 31-12-92

TAB. A1

PAESE DI DESTINAZIONE	COD. VAL.	AMMONTARE	CONTROVALORE MLD/LIRE	CAT. MAT.
SINGAPORE	USD	39.249	0,049	09
		15.000	0,019	09
	ITL	6.875.000	0,007	03
	USD	250.880	0,313	07
		153.374	0,191	07
				07
		535.735	0,669	09
		82.639	0,103	07
				07
		6.696	0,008	07
				07
		99.095	0,124	07
				07
		188.722	0,236	07
				07
		351.582	0,439	07
				07
		105.091	0,131	07
				07
		28.569	0,036	07
		36.644	0,046	07
				07
		143.805	0,179	09
		25.000	0,031	03
				03
		124.386	0,155	07
				07
		28.694	0,036	09
		55.381	0,069	07
				07
	ITL	6.246.000.000	6,246	09
				09
				09
				09
				09
				09
				09
		40.260.000.000	40,260	09
				09
				09
				09
				09
				09
				09
				09
				09
				09
				09
	USD	176.803	0,221	07
				07

M.A.E.
U.A.M.A.

ELENCO, PER PAESE DI DESTINAZIONE, DELLE AUTORIZZAZIONI ALL'ESPORTAZIONE DEFINITIVA RILASCIATE NEL PERIODO 01-01-92 / 31-12-92

TAB. A1

PAESE DI DESTINAZIONE	COD. VAL.	AMMONTARE	CONTROVALORE MLD/LIRE	CAT. MAT.
SINGAPORE	USD	160.177	0,200	07
		4.285	0,005	09
		82.326	0,103	09
		2.127	0,003	09
				09
		79.075	0,099	07
				07
		25.997	0,032	07
				07
		20.000	0,025	09
		54.000	0,067	09
		57.909	0,072	07
				07
		6.051	0,008	09
		114.391	0,143	09
		4.989	0,006	09
	DEM	880.000	0,661	03
	USD	698.949	0,872	07
	ITL	1.169.296.200	1,169	03
	USD	20.488	0,026	07
		8.022	0,010	09
		156.000	0,195	09
		4.158	0,005	09
		56.557	0,071	07
				07
		37.160	0,046	07
		173.887	0,217	07
				07
		229.852	0,287	07
				07
		14.147	0,018	07
		14.897	0,017	07
				07
		48.082	0,054	07
		43.189	0,049	07
		60.873	0,069	09
		2.923	0,003	09
		40.993	0,046	09
		233.332	0,264	09
		9.812	0,011	07
				07
		38.488	0,050	07
		12.762	0,015	09
				09
	ITL	65.000.000	0,065	03
		33.255.000	0,033	09
				09
				09
	DEM	663.464	0,535	04
		840.000	0,722	04
				04
				04

TAB. A1

M.A.E.
U.A.M.A.

ELENCO, PER PAESE DI DESTINAZIONE, DELLE AUTORIZZAZIONI ALL'ESPORTAZIONE DEFINITIVA RILASCIATE NEL PERIODO 01-01-92 / 31-12-92

PAESE DI DESTINAZIONE	COD. VAL.	AMMONTARE	CONTROVALORE MLD/LIRE	CAT. MAT.
SINGAPORE	DEM	840.000	0,722	04
	USD	30.039	0,039	07
				07
		32.000	0,042	09
				09
		6.069	0,008	09
		99.310	0,136	07
		36.679	0,050	07
				07
		77.496	0,106	07
				07
		21.658	0,030	09
				09
	DEM	1.734.700	1,551	03
	USD	58.146	0,082	07
				07
SPAGNA	ITL	27.620.000	0,028	07
		46.754.000	0,047	07
				07
		855.000	0,001	03
	USD	3.294	0,004	03
				03
	ITL	91.722.000	0,092	07
		19.842.500	0,020	03
		90.594.000	0,091	09
		58.346.000	0,058	07
	USD	135.697	0,169	03
	ITL	85.000.000	0,085	03
		1.862.740	0,002	04
		1.950.000	0,002	03
		79.808.000	0,080	09
				09
		195.579.000	0,196	03
		19.429.746	0,019	09
				09
		3.101.012.000	3,101	04
	USD	170.588	0,213	03
	ITL	10.780.000	0,011	03
	CHF	110.000	0,090	09
	ITL	10.360.000	0,010	07
	USD	41.549	0,052	07
				07
		166.522	0,208	07
	ITL	6.598.000	0,007	07
				07
				07
				07
		9.019.000	0,009	07
	USD	82.052	0,102	07
	ITL	23.735.000	0,024	07
		22.924.000	0,023	07
	USD	4.641	0,006	03

TAB. A1

M.A.E.
U.A.M.A.

ELENCO, PER PAESE DI DESTINAZIONE, DELLE AUTORIZZAZIONI ALL'ESPORTAZIONE DEFINITIVA RILASCIATE NEL PERIODO 01-01-92 / 31-12-92

PAESE DI DESTINAZIONE	COD. VAL.	AMMONTARE	CONTROVALORE MLD/LIRE	CAT. MAT.
SPAGNA	ITL	900.000.000	0,900	09
				09
				09
		1.029.440.000	1,029	04
		321.292.000	0,321	07
		258.529.710	0,259	07
		213.035.000	0,213	07
				07
				07
	ESP	15.424.800	0,185	07
				07
	ITL	5.346.000	0,005	04
		2.620.000	0,003	09
	USD	317.501	0,396	03
	ITL	139.176.159	0,139	03
		364.883.000	0,365	09
	USD	217.817	0,272	07
				07
		757.021	0,945	07
				07
	ITL	52.988.000	0,053	09
	USD	83.775	0,105	07
	ITL	661.250.000	0,661	04
		427.100.000	0,427	09
		43.188.000	0,043	09
	USD	102.400	0,128	07
				07
				07
		124.600	0,155	03
	DEM	1.464.765	1,101	09
				09
	ITL	2.934.293.282	2,934	09
		108.100.000	0,108	09
	USD	2.037	0,002	07
	ITL	49.554.000	0,050	07
		7.782.890	0,008	03
	USD	985	0,001	04
				03
				12
		330.547	0,373	07
	ITL	588.000.000	0,588	09
				09
		295.000.000	0,295	07
		332.775.000	0,333	09
	USD	106.555	0,120	07
				07
	ITL	1.598.000	0,002	09
				09
				09
				09
		16.835.676	0,017	07
				07

M.A.E.
U.A.M.A.

ELENCO, PER PAESE DI DESTINAZIONE, DELLE AUTORIZZAZIONI ALL'ESPORTAZIONE DEFINITIVA RILASCIATE NEL PERIODO 01-01-92 / 31-12-92 TAB. A1

PAESE DI DESTINAZIONE	COD. VAL.	AMMONTARE	CONTROVALORE MLD/LIRE	CAT. MAT.
SPAGNA	ITL	16.835.676	0,017	07
		41.248.000	0,041	07
		17.330.000	0,017	07
		50.632.717	0,051	03
		34.271.000	0,034	09
				09
		12.500.000	0,013	09
		5.398.000	0,005	09
				09
		5.300.000	0,005	07
	USD	24.000	0,031	03
	ITL	3.468.000.000	3,468	12
	DEM	1.886.220	1,664	04
	ITL	6.422.326	0,006	07
		30.000.000	0,030	13
		3.000.000	0,003	07
		356.420.000	0,356	07
				07
	USD	239.370	0,327	03
	ITL	140.000.000	0,140	07
				07
	USD	58.841	0,083	07
				07
SRI LANKA	ITL	807.375.000	0,807	09
				09
				09
				09
				09
				09
STATI UNITI D'AMERICA	USD	2.650	0,003	03
				03
		446.000	0,557	06
		204.000	0,000	07
		2.238	0,003	03
		54.809	0,068	03
		51.309	0,064	03
		4.292	0,005	03
		5.229	0,007	03
		2.721	0,003	07
				07
		8.835	0,011	07
		7.600.000	9,484	06
				06
		1.425.728	1,779	03
		2.479.930	3,095	06
		180.000	0,225	04
		10.700	0,013	07
				07
		14.554	0,018	07
		63.900.000	79,740	01
				07
		44.340	0,055	07

M.A.E. ELENCO, PER PAESE DI DESTINAZIONE, DELLE AUTORIZZAZIONI ALL'ESPORTAZIONE DEFINITIVA RILASCIATE NEL PERIODO 01-01-92 / 31-12-92 TAB. A1
U.A.M.A.

PAESE DI DESTINAZIONE	COD. VAL.	AMMONTARE	CONTROVALORE MLD/LIRE	CAT. MAT.
STATI UNITI D'AMERICA	ITL	82.660.000	0,083	07
				07
				07
	USD	75.000	0,094	09
		134.900	0,168	07
		1.900.000	2,371	07
				07
				07
				07
		927.000	1,157	03
		3.512	0,004	06
		166.000	0,207	06
		173.400	0,216	03
		4.578	0,006	03
		17.381	0,022	03
		8.480	0,011	07
				07
	ITL	37.920.000	0,038	07
				07
				07
	USD	673	0,001	03
		76.903	0,096	03
		34.292	0,043	07
		50.000.000	62,394	07
	ITL	76.307.650	0,076	07
	USD	115.062	0,144	07
		1.000.000	1,248	07
		1.250.000	1,560	07
		169.200	0,211	10
				10
				10
		105.614	0,132	07
				07
				07
				07
				07
		797	0,001	03
	ITL	2.534.000	0,003	07
	USD	1.507	0,002	03
		73.849	0,092	03
		13.060	0,016	03
		1.592	0,002	03
		30.000.000	37,436	07
		3.594.960	4,486	07
				07
				07
				07
				07
				07
				07
				07
				07

M.A.E.
U.A.M.A.

ELENCO, PER PAESE DI DESTINAZIONE, DELLE AUTORIZZAZIONI ALL'ESPORTAZIONE DEFINITIVA RILASCIATE NEL PERIODO 01-01-92 / 31-12-92

TAB. A1

PAESE DI DESTINAZIONE	COD. VAL.	AMMONTARE	CONTROVALORE MLD/LIRE	CAT. MAT.
STATI UNITI D'AMERICA	USD	44.999.000	56,153	07
		1.350.000	1,685	04
		1.565.254	1,953	07
				07
		540	0,001	03
		4.401	0,005	07
		79.091	0,099	07
		32.169	0,040	02
				02
		4.500	0,006	02
		6.500	0,008	02
				02
	CAD	11.511	0,011	09
	USD	177.073	0,200	07
				07
				07
		16.264	0,018	07
				07
				07
		5.216	0,006	07
				07
		215.301	0,243	06
		6.097	0,007	03
		194.061	0,219	02
				02
		137.400.000	155,251	07
		47.500.000	53,671	07
	ITL	41.153.000.000	41,153	09
				09
				09
				09
	USD	152.900	0,179	03
		3.650	0,004	09
		71.601	0,084	03
	ITL	12.176.500	0,012	03
	USD	350.138	0,409	03
		1.453	0,002	03
		7.547.653	8,817	06
				06
		2.073.723	2,422	07
				07
				07
				07
		891.567	1,041	06
		16.810	0,022	07
				07
		620.150	0,811	06
				06
		2.130.440	2,907	04
				04
				04
				04

TAB. A1

M.A.E.
U.A.M.A.

ELENCO, PER PAESE DI DESTINAZIONE, DELLE AUTORIZZAZIONI ALL'ESPORTAZIONE DEFINITIVA RILASCIATE NEL PERIODO 01-01-92 / 31-12-92

PAESE DI DESTINAZIONE	COD. VAL.	AMMONTARE	CONTROVALORE MLD/LIRE	CAT. MAT.
STATI UNITI D'AMERICA	USD	420.000	0,573	07
		42.839	0,061	07
		430.570	0,587	06
		1.922.197	2,623	07
		15.551.614	21,219	06
				06
		310.500	0,439	07
		75.177	0,106	03
SVEZIA	USD	593.367	0,740	07
				07
		222.182	0,277	07
				07
		124.260	0,155	07
				07
		144.689	0,181	07
				07
		17.591	0,020	07
				07
	ITL	298.125.000	0,298	04
		100.000.000	0,100	04
				04
				04
				04
	USD	14.540	0,019	07
		20.757	0,029	07
SVIZZERA	CHF	150.000	0,149	07
		500.000	0,477	09
TANZANIA	USD	288.093	0,326	07
THAILANDIA	ITL	121.211.540	0,121	09
	USD	296.115	0,370	07
		104.702	0,131	09
		169.326	0,211	07
		76.065	0,095	07
		38.421	0,048	03
		38.462	0,048	03
		200.000	0,250	09
		22.150	0,028	06
		20.843	0,026	06
		16.869	0,021	06
	ITL	100.000.000	0,100	03
				03
				03
				03
				03
				03
				03
	USD	62.698	0,071	07
		6.158	0,008	07
		154.005	0,201	07
		198.006	0,270	03
TUNISIA	ITL	8.614.000	0,009	03

M.A.E. U.A.M.A.

ELENCO, PER PAESE DI DESTINAZIONE, DELLE AUTORIZZAZIONI ALL'ESPORTAZIONE DEFINITIVA RILASCIATE NEL PERIODO 01-01-92 / 31-12-92

TAB. A1

PAESE DI DESTINAZIONE	COD. VAL.	AMMONTARE	CONTROVALORE MLD/LIRE	CAT. MAT.
TUNISIA	ITL	1.449.227.255	1,449	07
				07
				07
		81.759.200	0,082	07
				07
		930.851.063	0,931	07
				07
	USD	280.328	0,350	07
		85.684	0,107	03
	ITL	16.300.000.000	16,300	07
		1.215.000.000	1,215	03
				03
		316.761.306	0,317	07
	USD	118.770	0,134	02
				02
	ITL	2.250.360.000	2,250	07
				07
				07
				07
		4.653.600	0,005	07
		81.763.800	0,082	07
	USD	70.875	0,100	02
				02
TURCHIA	ITL	43.333.334	0,043	09
				09
		187.730.000	0,188	07
	USD	8.652	0,011	07
	ITL	7.000.000	0,007	03
				03
				03
				03
		1.281.155.000	1,281	09
				09
				09
				09
				09
				09
		63.550.240	0,064	07
				07
		29.883.585	0,030	03
	USD	63.528	0,079	07
				07
		256.047	0,320	07
				07
		45.229	0,056	07
		130.960	0,163	07
		1.851.211	2,310	07
	ITL	3.811.315.732	3,811	09
		493.355.940	0,493	09
		1.344.984.657	1,345	09
	USD	296.618	0,335	07

M.A.E.
U.A.M.A.

ELENCO, PER PAESE DI DESTINAZIONE, DELLE AUTORIZZAZIONI ALL'ESPORTAZIONE DEFINITIVA RILASCIATE NEL PERIODO 01-01-92 / 31-12-92

TAB. A1

PAESE DI DESTINAZIONE	COD. VAL.	AMMONTARE	CONTROVALORE MLD/LIRE	CAT. MAT.
TURCHIA	CAD	35.715	0,034	09
		40.980	0,039	09
	USD	10.403	0,012	07
		240.000	0,271	09
		232.223	0,262	07
	DEM	12.304.490	9,324	03
				03
				03
	CHF	12.716	0,012	09
		859	0,001	02
	USD	20.646	0,027	07
	ITL	275.215.100	0,275	03
				03
		147.777.000	0,148	07
VENEZUELA	USD	619.289	0,773	07
		476.328	0,594	03
	ITL	530.993.000	0,531	06
				06
				06
				06
				06
	USD	122.347	0,153	07
		3.501	0,004	03
		451.144	0,563	03
	ITL	20.000.000	0,020	04
				04
				04
		20.428.298.000	20,428	06
				06
		67.500.000	0,068	12
				04
				12
		51.928.596	0,052	09
	NLG	52.996	0,036	03
		13.901	0,009	03
ZAMBIA	USD	484.297	0,547	07
				07
		1.597.357	1,805	07
				07
				07
				07
ZIMBABWE (RHODESIA)	USD	12.621	0,016	07
		29.907	0,037	07
		433.076	0,540	07
		83.498	0,104	07
		32.851	0,041	07
		8.190	0,009	07
		13.402	0,018	07
				07
		68.667	0,097	07

TOT. AUTORIZZAZIONI ALL'ESPORTAZIONE DEFINITIVA : 1.164

TOT. CONTROVALORE IN MLD. DI LIRE : 2.330,162

M.A.E.
U.A.M.A.

ELENCO, PER PAESE DI DESTINAZIONE, DELLE AUTORIZZAZIONI ALL'ESPORTAZIONE DEFINITIVA RILASCIATE NEL PERIODO 01-01-92 / 31-12-92 TAB. A1A

QUADRO RIASSUNTIVO

PAESE DI DESTINAZIONE	TOTALE AUTORIZZAZ.	TOTALE VALORE (MLD/Lire)	INCIDENZA % SU AMMONTARE TOT.
ALGERIA	1	0,920	0,04
ARABIA SAUDITA	23	293,097	12,58
ARGENTINA	8	1,455	0,06
AUSTRALIA	19	40,585	1,74
AUSTRIA	6	3,034	0,13
BAHREIN	14	0,272	0,01
BANGLADESH	5	0,713	0,03
BELGIO	27	13,779	0,59
BRASILE	22	13,989	0,60
BRUNEI	2	0,038	0,00
BURUNDI	1	0,124	0,01
CANADA	40	21,550	0,92
CILE	5	0,072	0,00
CIPRO	4	24,895	1,07
COLOMBIA	3	0,212	0,01
COREA DEL SUD	18	7,173	0,31
DANIMARCA	18	10,751	0,46
ECUADOR	9	6,081	0,26
EGITTO	9	3,995	0,17
EMIRATI ARABI UNITI	74	34,586	1,48
FILIPPINE	3	71,455	3,07
FINLANDIA	5	0,911	0,04
FRANCIA	59	513,901	22,05
GERMANIA	108	355,053	15,24
GHANA	2	0,169	0,01
GIAPPONE	5	0,603	0,03
GRAN BRETAGNA	80	62,006	2,66
GRECIA	71	25,772	1,11
HONG KONG	1	0,009	0,00
INDIA	18	8,475	0,36
INDONESIA	3	3,550	0,15
IRLANDA	3	0,255	0,01
ISRAELE	1	0,000	0,00
ITALIA	2	0,048	0,00
KENYA	3	1,293	0,06
KUWAIT	5	0,047	0,00
LESOTHO	1	0,014	0,00
LUSSEMBURGO	17	6,471	0,28
MALAYSIA	10	8,570	0,37
MALTA	1	0,022	0,00
MAROCCO	10	4,009	0,17
MESSICO	2	0,559	0,02
NIGERIA	3	11,206	0,48
NORVEGIA	17	35,785	1,54
NUOVA ZELANDA	3	4,531	0,19
OLANDA	22	3,175	0,14
OMAN	39	4,838	0,21
PAKISTAN	9	3,551	0,15
PERU'	12	6,492	0,28

M.A.E.
U.A.M.A.

ELENCO, PER PAESE DI DESTINAZIONE, DELLE AUTORIZZAZIONI ALL'ESPORTAZIONE DEFINITIVA RILASCIATE NEL PERIODO 01-01-92 / 31-12-92

TAB. A1A

QUADRO RIASSUNTIVO

PAESE DI DESTINAZIONE	TOTALE AUTORIZZAZ.	TOTALE VALORE (MLD/Lire)	INCIDENZA % SU AMMONTARE TOT.
PORTOGALLO	5	0,281	0,01
QATAR	10	1,555	0,07
SINGAPORE	69	57,883	2,48
SPAGNA	79	23,560	1,01
SRI LANKA (CEYLON)	1	0,807	0,03
STATI UNITI D'AMERICA	86	560,497	24,05
SVEZIA	9	1,820	0,08
SVIZZERA	2	0,626	0,03
TANZANIA	1	0,326	0,01
THAILANDIA	16	1,998	0,09
TUNISIA	14	23,330	1,00
TURCHIA	27	20,941	0,90
VENEZUELA	12	23,231	1,00
ZAMBIA	2	2,352	0,10
ZIMBABWE (RHODESIA)	8	0,863	0,04

TOT. AUTORIZZAZIONI ALL'ESPORTAZIONE DEFINITIVA : 1.164

TOT. CONTROVALORE IN MLD. DI LIRE : 2.330,162

1.

TAB. A4

M.A.E.
U.A.M.A.

ESPORTAZIONI DEFINITIVE
ELENCO, PER AREA GEOGRAFICA E PAESI N.A.T.O., DEI PAESI DESTINATARI DI MATERIALE D'ARMAMENTO NEL PERIODO 01-01-92 / 31-12-92

AREA GEOGRAFICA : AFRICA CENTRO-MERID.

PAESE	Exp.	VALORE TOT. (Mld. di L.)	% SU VALORE AREA	VALORE AREA IN % SUL TOT.
BURUNDI	1	0,124	2,490	
KENYA	3	1,293	26,007	
LESOTHO	1	0,014	0,290	
TANZANIA	1	0,326	6,548	
ZAMBIA	2	2,352	47,313	
ZIMBABWE (RHODESIA)	8	0,863	17,352	
TOTALI :	16	4,971		0,213

AREA GEOGRAFICA : AFRICA OCCIDENTALE

PAESE	Exp.	VALORE TOT. (Mld. di L.)	% SU VALORE AREA	VALORE AREA IN % SUL TOT.
GHANA	2	0,169	1,484	
NIGERIA	3	11,206	98,516	
TOTALI :	5	11,375		0,488

AREA GEOGRAFICA : ASIA

PAESE	Exp.	VALORE TOT. (Mld. di L.)	% SU VALORE AREA	VALORE AREA IN % SUL TOT.
BANGLADESH	5	0,713	3,343	
COREA DEL SUD	18	7,173	33,625	
GIAPPONE	5	0,603	2,828	

TAB. A4

ESPORTAZIONI DEFINITIVE

M.A.E.
U.A.M.A.

ELENCO, PER AREA GEOGRAFICA E PAESI N.A.T.O., DEI PAESI DESTINATARI DI MATERIALE D'ARMAMENTO NEL PERIODO 01-01-92 / 31-12-92

PAESE	Exp.	VALORE TOT. (Mld. di L.)	% SU VALORE AREA	VALORE AREA IN % SUL TOT.
HONG KONG	1	0,009	0,042	
INDIA	18	8,475	39,729	
PAKISTAN	9	3,551	16,648	
SRI LANKA (CEYLON)	1	0,807	3,785	
TOTALI :	57	21,333		0,916

AREA GEOGRAFICA : CENTRO AMERICA

PAESE	Exp.	VALORE TOT. (Mld. di L.)	% SU VALORE AREA	VALORE AREA IN % SUL TOT.
MESSICO	2	0,559	100,000	
TOTALI :	2	0,559		0,024

AREA GEOGRAFICA : EUROPA OCCIDENTALE NON N.A.T.O.

PAESE	Exp.	VALORE TOT. (Mld. di L.)	% SU VALORE AREA	VALORE AREA IN % SUL TOT.
AUSTRIA	6	3,034	45,500	
FINLANDIA	5	0,911	13,658	
IRLANDA	3	0,255	3,828	
MALTA	1	0,022	0,337	
SVEZIA	9	1,820	27,287	
SVIZZERA	2	0,626	9,390	
TOTALI :	26	6,669		0,286

AREA GEOGRAFICA : MEDIO ORIENTE

TAB. A4

M.A.E.
U.A.M.A.

ESPORTAZIONI DEFINITIVE
ELENCO, PER AREA GEOGRAFICA E PAESI N.A.T.O., DEI PAESI DESTINATARI DI MATERIALE D'ARMAMENTO NEL PERIODO 01-01-92 / 31-12-92

PAESE	Exp.	VALORE TOT. (Mld. di L.)	% SU VALORE AREA	VALORE AREA IN % SUL TOT.
ARABIA SAUDITA	23	293,097	81,577	
BAHREIN	14	0,272	0,076	
CIPRO	4	24,895	6,929	
EMIRATI ARABI UNITI	74	34,586	9,626	
ISRAELE	1	0,000	0,000	
KUWAIT	5	0,047	0,013	
OMAN	39	4,838	1,347	
QATAR	10	1,555	0,433	
TOTALI :	170	359,290		15,419

AREA GEOGRAFICA : NORD AFRICA

PAESE	Exp.	VALORE TOT. (Mld. di L.)	% SU VALORE AREA	VALORE AREA IN % SUL TOT.
ALGERIA	1	0,920	2,854	
EGITTO	9	3,995	12,385	
MAROCCO	10	4,009	12,429	
TUNISIA	14	23,330	72,332	
TOTALI :	34	32,254		1,384

AREA GEOGRAFICA : OCEANIA

PAESE	Exp.	VALORE TOT. (Mld. di L.)	% SU VALORE AREA	VALORE AREA IN % SUL TOT.
AUSTRALIA	19	40,585	89,956	
NUOVA ZELANDA	3	4,531	10,044	
TOTALI :	22	45,116		1,936

TAB. A4

M.A.E.
U.A.M.A.

ESPORTAZIONI DEFINITIVE
ELENCO, PER AREA GEOGRAFICA E PAESI N.A.T.O., DEI PAESI DESTINATARI DI MATERIALE D'ARMAMENTO NEL PERIODO 01-01-92 / 31-12-92

AREA GEOGRAFICA : SUD AMERICA

PAESE	Exp.	VALORE TOT. (Mld. di L.)	% SU VALORE AREA	VALORE AREA IN % SUL TOT.
ARGENTINA	8	1,455	2,824	
BRASILE	22	13,989	27,146	
CILE	5	0,072	0,140	
COLOMBIA	3	0,212	0,410	
ECUADOR	9	6,081	11,800	
PERU'	12	6,492	12,598	
VENEZUELA	12	23,231	45,082	
TOTALI :	71	51,530		2,211

AREA GEOGRAFICA : SUD EST ASIATICO

PAESE	Exp.	VALORE TOT. (Mld. di L.)	% SU VALORE AREA	VALORE AREA IN % SUL TOT.
BRUNEI	2	0,038	0,026	
FILIPPINE	3	71,455	49,797	
INDONESIA	3	3,550	2,474	
MALAYSIA	10	8,570	5,972	
SINGAPORE	69	57,883	40,338	
THAILANDIA	16	1,998	1,393	
TOTALI :	103	143,494		6,158
TOTALE AREE :	506	676,592		

TAB. A4

M.A.E.
U.A.M.A.

ESPORTAZIONI DEFINITIVE
ELENCO, PER AREA GEOGRAFICA E PAESI N.A.T.O., DEI PAESI DESTINATARI DI MATERIALE D'ARMAMENTO NEL PERIODO 01-01-92 / 31-12-92

AREA GEOGRAFICA : N.A.T.O.

PAESE	Exp.	VALORE TOT. (Mld. di L.)	% SU VALORE AREA	VALORE AREA IN % SUL TOT.
BELGIO	27	13,779	0,833	
CANADA	40	21,550	1,303	
DANIMARCA	18	10,751	0,650	
FRANCIA	59	513,901	31,078	
GERMANIA	108	355,053	21,472	
GRAN BRETAGNA	80	62,006	3,750	
GRECIA	71	25,772	1,559	
ITALIA	2	0,048	0,003	
LUSSEMBURGO	17	6,471	0,391	
NORVEGIA	17	35,785	2,164	
OLANDA	22	3,175	0,192	
PORTOGALLO	5	0,281	0,017	
SPAGNA	79	23,560	1,425	
STATI UNITI D'AMERICA	86	560,497	33,896	
TURCHIA	27	20,941	1,266	
TOTALI :	658	1.653,570		70,964

****** TOTALI ******

TOTALE AUTORIZZAZIONI : 1.164
VALORE TOTALE COMPLESSIVO : 2.330,162
(in Mld. di Lire)

MINISTERO DEGLI AFFARI ESTERI - U.A.M.A.

GRAFICO I

RIPARTIZIONE PERCENTUALE, FRA PAESI N.A.T.O. E AREE NON N.A.T.O., DELLE ESPORTAZIONI DEFINITIVE DI MATERIALI DI ARMAMENTO

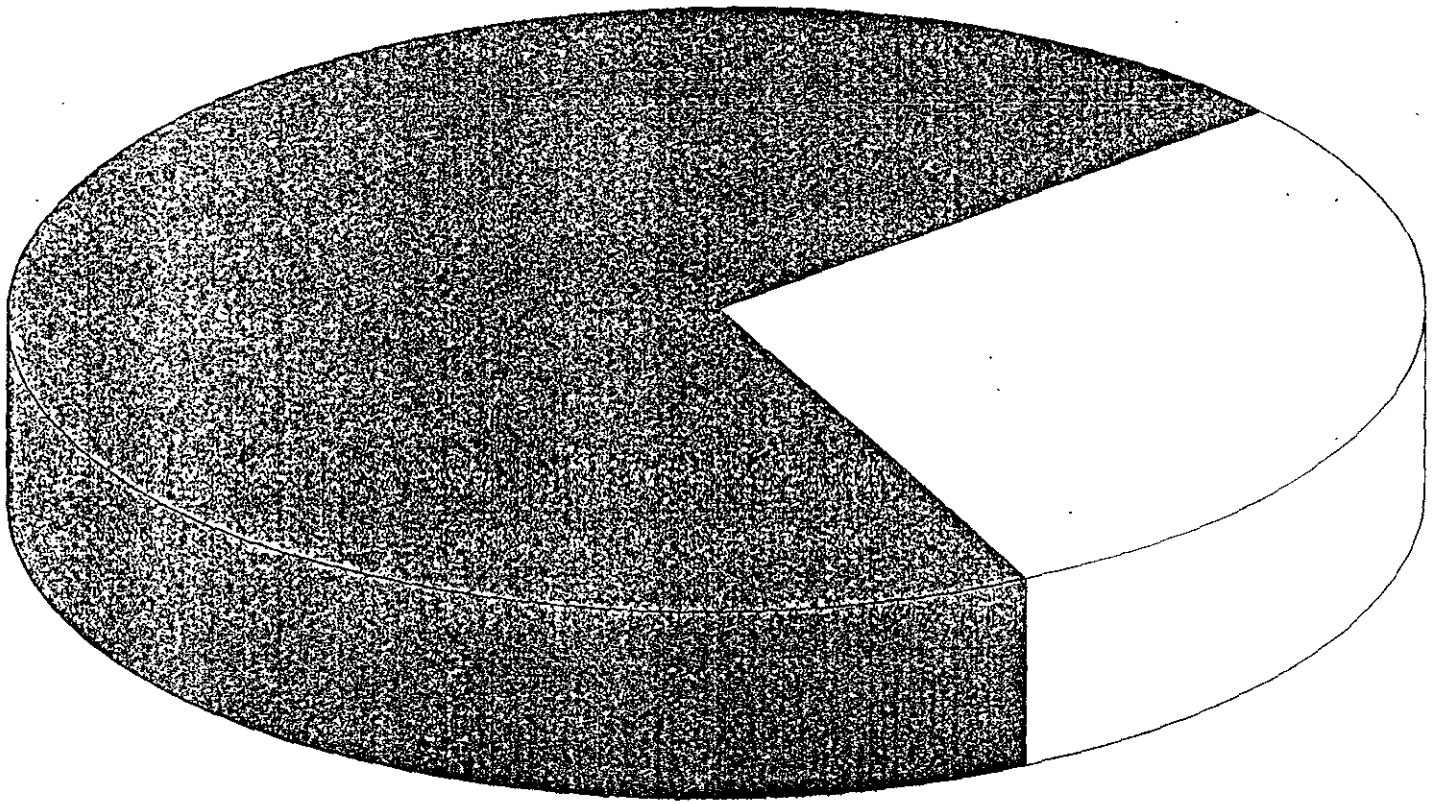

01.01.92 -31.12.92

MINISTERO DEGLI AFFARI ESTERI - U.A.M.A.

GRAFICO II

RIPARTIZIONE PERCENTUALE, IN AMBITO N.A.T.O., DELLE ESPORTAZIONI DEFINITIVE DI MATERIALI DI ARMAMENTO

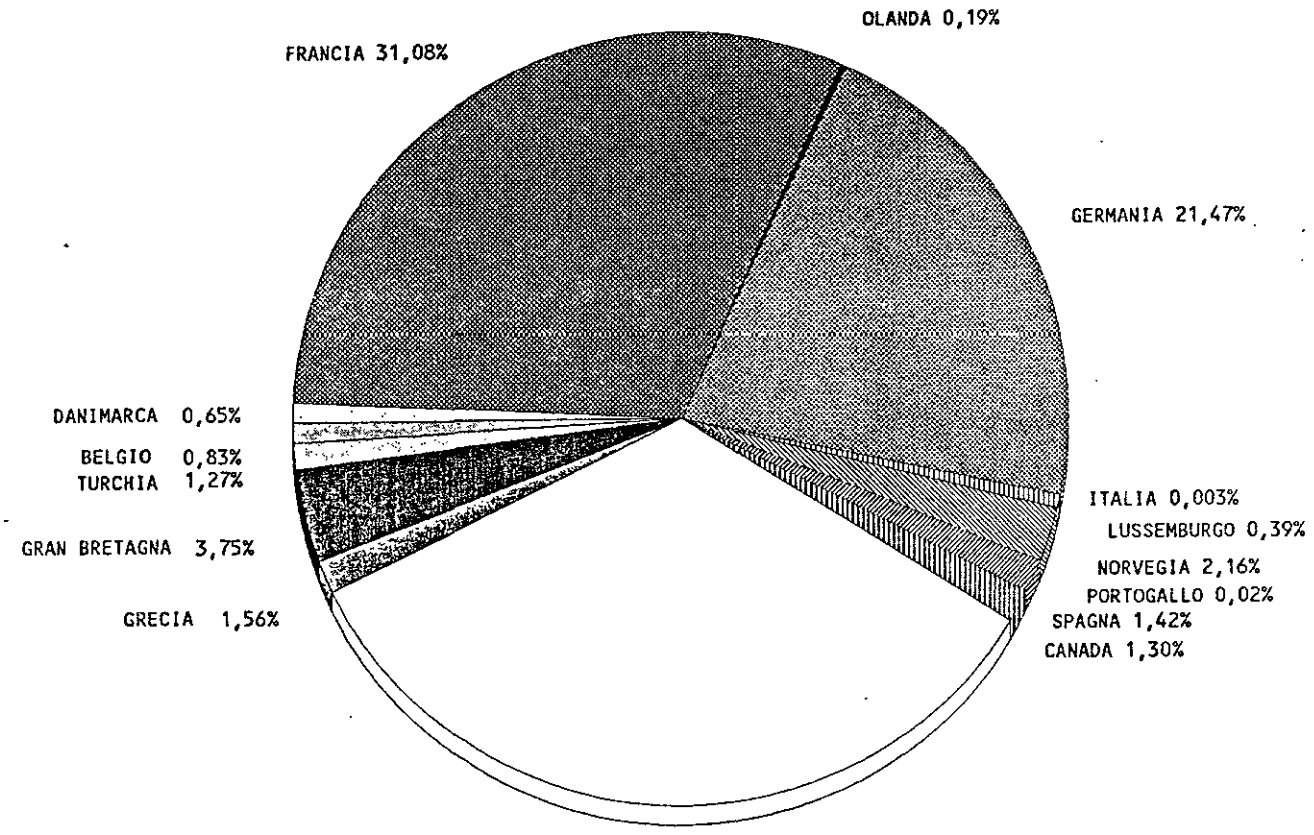

01.01.92 - 31.12.92

MINISTERO DEGLI AFFARI ESTERI - U.A.M.A.

GRAFICO III

RIPARTIZIONE PERCENTUALE, PER AREE GEOGRAFICHE NON N.A.T.O., DELLE ESPORTAZIONI DEFINITIVE DI MATERIALI DI ARMAMENTO

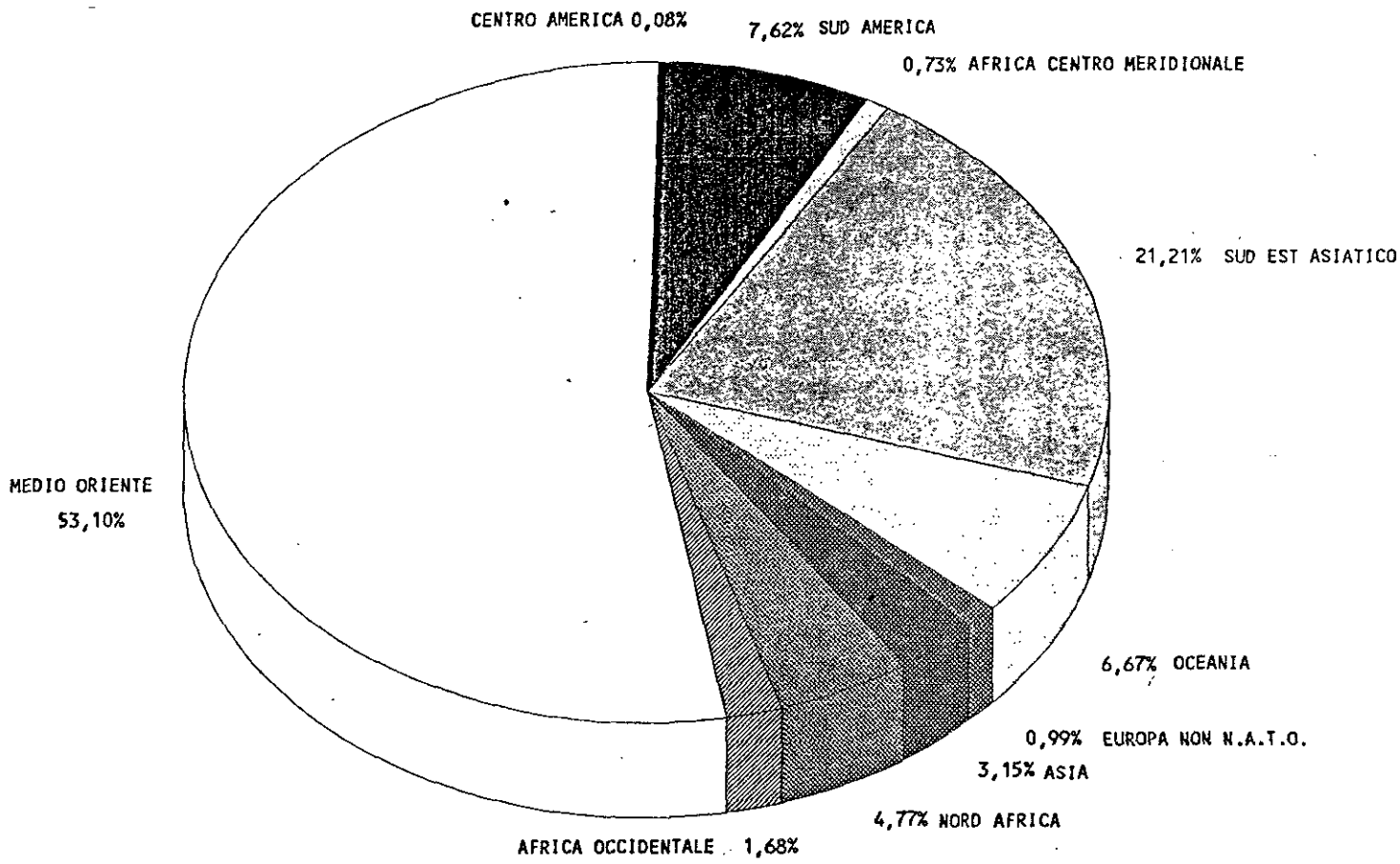

01.01.92 - 31.12.92

TAB. A2

M.A.E.
U.A.M.A.

ELENCO, IN ORDINE DI IMPRESA, DELLE AUTORIZZAZIONI ALL'ESPORTAZIONE DEFINITIVA RILASCIATE NEL PERIODO 01-01-92 / 31-12-92

IMPRESA	COD. VAL.	AMMONTARE	CONTROVALORE MLD/LIRE	CAT. MAT.
AEREA S.P.A.	ITL	5.346.000	0,005	04
				04
	ESP	15.424.800	0,185	07
				07
	ITL	5.346.000	0,005	04
	DEM	339.475	0,255	07
				07
	GBP	225.682	0,499	07
				07
	ITL	1.265.412.000	1,265	04
	BEF	25.370.900	0,927	02
	USD	5.216	0,006	07
				07
		740.600	0,837	07
	ITL	7.120.000	0,007	04
				04
AERMACCHI S.P.A.	GBP	374.000	0,826	07
	USD	1.900.000	2,371	07
				07
				07
				07
	ITL	930.851.063	0,931	07
				07
	USD	1.000.000	1,248	07
		4.411	0,006	08
		9.064	0,011	08
				08
	GBP	1.663.385	3,606	07
				07
	ITL	295.000.000	0,295	07
	USD	300.000	0,339	07
				07
		9.668.044	10,924	07
				07
	ITL	7.536.000.000	7,536	07
				07
	USD	1.500.000	2,047	07
				07
		130.000	0,184	07
				07
AGUSTA S.P.A.	USD	106.201	0,133	07
		13.478	0,017	07
		29.926	0,037	07
		156.559	0,195	07
		250.880	0,313	07
		296.115	0,370	07
		2.570	0,003	07
				07
		153.374	0,191	07
				07
		11.684	0,015	07
		103.822	0,130	07

TAB. A2

M.A.E.
U.A.M.A.

ELENCO, IN ORDINE DI IMPRESA, DELLE AUTORIZZAZIONI ALL'ESPORTAZIONE DEFINITIVA RILASCIATE NEL PERIODO 01-01-92 / 31-12-92

IMPRESA	COD. VAL.	AMMONTARE	CONTROVALORE MLD/LIRE	CAT. MAT.
AGUSTA S.P.A.	USD	12.621	0,016	07
		27.204	0,034	07
		160.580	0,200	07
		8.652	0,011	07
		12.679	0,016	07
		3.408.869	4,254	07
				07
				07
		275.649	0,344	07
				07
				07
	ITL	1.449.227.255	1,449	07
				07
				07
	USD	82.639	0,103	07
				07
		41.549	0,052	07
				07
		99.209	0,124	07
		8.998	0,011	07
				07
		6.696	0,008	07
				07
		117.201	0,146	07
		14.259	0,018	07
		99.095	0,124	07
				07
		333.752	0,416	07
				07
		593.367	0,740	07
				07
		188.722	0,236	07
				07
		169.326	0,211	07
		351.582	0,439	07
				07
		340.029	0,424	07
		166.522	0,208	07
		34.887	0,044	07
		34.528	0,043	07
	ITL	63.550.240	0,064	07
				07
	USD	29.907	0,037	07
		105.091	0,131	07
				07
		28.569	0,036	07
		84.595	0,106	07
		36.644	0,046	07
				07
		9.448	0,012	07
		82.052	0,102	07
		124.386	0,155	07

TAB. A2

M.A.E.
U.A.M.A.

ELENCO, IN ORDINE DI IMPRESA, DELLE AUTORIZZAZIONI ALL'ESPORTAZIONE DEFINITIVA RILASCIATE NEL PERIODO 01-01-92 / 31-12-92

IMPRESA	COD. VAL.	AMMONTARE	CONTROVALORE MLD/LIRE	CAT. MAT.
AGUSTA S.P.A.	USD	124.386	0,155	07
		341.697	0,426	07
		494.522	0,617	07
				07
		76.065	0,095	07
		44.340	0,055	07
		63.528	0,079	07
				07
		18.850	0,024	07
	ITL	81.759.200	0,082	07
				07
	USD	545	0,001	07
		7.892	0,010	07
		122.347	0,153	07
		55.381	0,069	07
				07
		3.428	0,004	07
		162.339	0,203	07
		176.803	0,221	07
				07
		160.177	0,200	07
		205.451	0,256	07
		438.356	0,547	07
		449.187	0,561	07
				07
		433.076	0,540	07
		222.182	0,277	07
				07
		190.627	0,238	07
		280.328	0,350	07
		5.534.490	6,906	07
				07
		83.498	0,104	07
		19.898	0,022	07
				07
		11.546	0,014	07
		79.075	0,099	07
				07
		25.997	0,032	07
				07
		80.021	0,100	07
		41.945	0,052	07
		34.292	0,043	07
		57.909	0,072	07
				07
		59.275	0,074	07
		21.142	0,026	07
		256.047	0,320	07
				07
		287.452	0,359	07
		217.817	0,272	07
				07

TAB. A2

M.A.E.
U.A.M.A.

ELENCO, IN ORDINE DI IMPRESA, DELLE AUTORIZZAZIONI ALL'ESPORTAZIONE DEFINITIVA RILASCIATE NEL PERIODO 01-01-92 / 31-12-92

IMPRESA	COD. VAL.	AMMONTARE	CONTROVALORE MLD/LIRE	CAT. MAT.
AGUSTA S.P.A.	USD	757.021	0,945	07
				07
	ITL	1.239.324.000	1,239	07
				07
		16.300.000.000	16,300	07
	USD	45.229	0,056	07
	ITL	33.660	0,000	07
	USD	130.960	0,163	07
		83.775	0,105	07
		47.533	0,059	07
		32.851	0,041	07
		272.006	0,339	07
		1.851.211	2,310	07
		698.949	0,872	07
		1.114.878	1,391	07
				07
				07
				07
		591.738	0,738	07
				07
				07
				07
		86.884	0,108	07
		20.488	0,026	07
		180.913	0,226	07
		14.881	0,019	07
		56.557	0,071	07
				07
		37.160	0,046	07
		173.887	0,217	07
				07
		31.013	0,039	07
				07
				07
		117.847	0,147	07
		229.852	0,287	07
				07
	ITL	316.761.306	0,317	07
	USD	174.862	0,218	07
		124.260	0,155	07
				07
		14.147	0,018	07
		1.319.856	1,647	07
				07
				07
				07
		3.964	0,005	07
		117.628	0,147	07
				07
		144.689	0,181	07
				07
		20.181	0,025	07

TAB. A2

M.A.E.
U.A.M.A.

ELENCO, IN ORDINE DI IMPRESA, DELLE AUTORIZZAZIONI ALL'ESPORTAZIONE DEFINITIVA RILASCIATE NEL PERIODO 01-01-92 / 31-12-92

IMPRESA	COD. VAL.	AMMONTARE	CONTROVALORE MLD/LIRE	CAT. MAT.
AGUSTA S.P.A.	USD	20.181	0,025	07
		13.579	0,017	07
		119.427	0,149	07
		49.087	0,061	07
		858.923	0,971	07
				07
				07
				07
		296.618	0,335	07
		14.897	0,017	07
				07
		47.088	0,053	07
		48.082	0,054	07
		26.932	0,030	07
		8.190	0,009	07
		61.546	0,070	07
		3.744	0,004	07
		62.698	0,071	07
		118.817	0,134	07
		43.189	0,049	07
		4.695	0,005	07
		46.320	0,052	07
		2.037	0,002	07
		10.403	0,012	07
		9.812	0,011	07
				07
		17.234	0,019	07
		330.547	0,373	07
		10.056	0,011	07
		16.350	0,018	07
				07
		54.613	0,062	07
		14.176	0,016	07
				07
		348	0,000	07
		54.411	0,061	07
		1.797	0,002	07
		1.804	0,002	07
		106.555	0,120	07
				07
		208.231	0,235	07
				07
				07
				07
		288.093	0,326	07
		17.591	0,020	07
				07
		28.148	0,032	07
		5.385	0,006	07
		1.122.026	1,268	07
				07
				07

IMPRESA	COD. VAL.	AMMONTARE	CONTROVALORE MLD/LIRE	CAT. MAT.
AGUSTA S.P.A.	USD	1.122.026	1,268	07
		484.297	0,547	07
				07
		232.223	0,262	07
		1.597.357	1,805	07
				07
				07
				07
		475.743	0,538	07
				07
				07
				07
	BEF	182.627.224	6,718	07
	ITL	1.410.000.000	1,410	07
				07
	USD	38.488	0,050	07
		192.033	0,224	07
				07
				07
				07
		46.783	0,055	07
		296	0,000	07
		54.889	0,064	07
		1.246	0,001	07
		70.410	0,092	07
				07
		275.313	0,360	07
				07
				07
	ITL	4.653.600	0,005	07
	USD	7.536	0,010	07
		20.646	0,027	07
		4.915	0,006	07
		30.039	0,039	07
				07
		14.540	0,019	07
		9.841	0,013	07
		6.158	0,008	07
		74.903	0,098	07
		154.005	0,201	07
		51.373	0,067	07
		20.444	0,028	07
		13.402	0,018	07
				07
		56.992	0,075	07
		4.984	0,007	07
		1.499.339	1,960	07
				07
				07
				07
		99.310	0,136	07
		36.679	0,050	07

TAB. A2

M.A.E.
U.A.M.A.

ELENCO, IN ORDINE DI IMPRESA, DELLE AUTORIZZAZIONI ALL'ESPORTAZIONE DEFINITIVA RILASCIATE NEL PERIODO 01-01-92 / 31-12-92

IMPRESA	COD. VAL.	AMMONTARE	CONTROVALORE MLD/LIRE	CAT. MAT.
AGUSTA S.P.A.	USD	36.679	0,050	07
		16.170	0,022	07
		77.496	0,106	07
				07
		51.951.000	70,883	07
				07
				07
				07
				07
				07
				07
	ITL	81.763.800	0,082	07
	USD	26.221	0,036	07
		3.199	0,004	07
		95.478	0,130	07
		424.657	0,579	07
		5.663	0,008	07
		68.667	0,097	07
		58.146	0,082	07
				07
	BEF	327.534	0,014	07
	USD	3.961	0,006	07
		20.757	0,029	07
		58.841	0,083	07
				07
		267.931	0,379	07
ALCATEL FACE S.P.A.	XEU	576.564	0,889	07
				07
	ITL	985.542.740	0,986	07
				07
	USD	538.968	0,673	07
				07
ALENIA AERITALIA SELENIA S.P.A.	USD	39.249	0,049	09
				09
				09
		15.000	0,019	09
	ITL	205.908.578	0,206	09
				09
		90.594.000	0,091	09
	NOK	408.600	0,079	03
	USD	535.735	0,669	09
		619.289	0,773	07
		74.180	0,093	09
				09
	ITL	15.656.500	0,016	09
	USD	63.900.000	79,740	07
				01
		143.805	0,179	09
		21.000	0,026	09
		28.694	0,036	09
		134.900	0,168	07
	ITL	476.250.000	0,476	09

TAB. A2

M.A.E.
U.A.M.A.

ELENCO, IN ORDINE DI IMPRESA, DELLE AUTORIZZAZIONI ALL'ESPORTAZIONE DEFINITIVA RILASCIATE NEL PERIODO 01-01-92 / 31-12-92

IMPRESA	COD. VAL.	AMMONTARE	CONTROVALORE MLD/LIRE	CAT. MAT.
ALENIA AERITALIA SELENIA S.P.A.	ITL	476.250.000	0,476	09
	USD	4.285	0,005	09
	ITL	2.620.000	0,003	09
	USD	18.000	0,022	09
		82.326	0,103	09
		2.127	0,003	09
				09
		12.000	0,015	09
				09
		20.000	0,025	09
		50.000	0,062	09
		54.000	0,067	09
		9.716	0,012	04
		20.000	0,025	09
		4.000	0,005	09
				09
	ITL	47.592.575	0,048	04
	USD	6.051	0,008	09
	ITL	32.026.672	0,032	07
	USD	1.500	0,002	04
	ITL	188.000.000.000	188,000	04
		107.243.500	0,107	04
	USD	114.391	0,143	09
		4.989	0,006	09
	INR	1.606.400	0,072	09
		8.481.224	0,380	09
				09
				09
	USD	500	0,001	09
	DEM	6.660	0,005	09
	ITL	35.500.000	0,036	09
				09
	USD	30.000.000	37,436	07
		239.580	0,299	09
		8.022	0,010	09
		156.000	0,195	09
	ITL	15.626.500	0,016	09
	USD	102.400	0,128	07
				07
				07
		4.158	0,005	09
	FRF	219.318	0,049	09
				09
				09
	ITL	118.437.000	0,118	09
	INR	25.249.977	1,131	09
	USD	60.873	0,069	09
		2.923	0,003	09
		40.993	0,046	09
	ITL	177.015.331	0,177	09
	USD	233.332	0,264	09
	ITL	651.122.500	0,651	09

TAB. A2

M.A.E.
U.A.M.A.

ELENCO, IN ORDINE DI IMPRESA, DELLE AUTORIZZAZIONI ALL'ESPORTAZIONE DEFINITIVA RILASCIATE NEL PERIODO 01-01-92 / 31-12-92

IMPRESA	COD. VAL.	AMMONTARE	CONTROVALORE MLD/LIRE	CAT. MAT.
ALENIA AERITALIA SELENIA S.P.A.	ITL	41.153.000.000	41,153	09
				09
				09
				09
	USD	2.140	0,002	09
		12.762	0,015	09
				09
	ITL	33.255.000	0,033	09
				09
				09
	FIM	1.900.000	0,504	09
	USD	7.050	0,008	09
		39.450	0,046	09
				09
	ITL	107.763.864.000	107,764	04
	USD	32.000	0,042	09
				09
		6.069	0,008	09
	DEM	1.886.220	1,664	04
	ITL	143.252.000.000	143,252	09
	USD	21.658	0,030	09
				09
	ITL	880.000.000	0,880	09
				09
	USD	1.922.197	2,623	07
ALENIA ELSAG SISTEMI NAVALI S.P.A.	ITL	731.918.080	0,732	06
		163.359.000	0,163	06
	DEM	38.236.000	28,730	04
				04
				04
	ITL	43.188.000	0,043	09
	USD	982.310	1,226	09
	ITL	285.700.000	0,286	09
		799.231.200	0,799	06
		180.140.000	0,180	09
		4.940.000	0,005	09
		1.105.882.000	1,106	09
		48.000.000	0,048	09
		10.688.200	0,011	06
		1.598.000	0,002	09
				09
				09
				09
		26.141.000	0,026	09
				09
		5.600.000	0,006	09
		32.774.000	0,033	09
				09
				09
		34.271.000	0,034	09
				09
		12.500.000	0,013	09

M.A.E.
U.A.M.A.

ELENCO, IN ORDINE DI IMPRESA, DELLE AUTORIZZAZIONI ALL'ESPORTAZIONE DEFINITIVA RILASCIATE NEL PERIODO 01-01-92 / 31-12-92

IMPRESA	COD. VAL.	AMMONTARE	CONTROVALORE MLD/LIRE	CAT. MAT.
ALENIA ELSAG SISTEMI NAVALI S.P.A.	ITL	5.398.000	0,005	09
				09
		95.500.000	0,096	09
		9.036.300	0,009	09
				09
		4.215.000	0,004	09
		3.290.000	0,003	09
	DEM	110.000	0,097	04
				04
		138.360	0,119	09
ALENIA SPAZIO S.P.A.	ITL	16.951.000.000	16,951	12
				12
				12
		2.988.905.000	2,989	12
				12
		332.775.000	0,333	09
		3.468.000.000	3,468	12
		3.817.000.000	3,817	12
ALFA ROMEO AVIO S.P.A. (CANCELLATA 20.12.91)	GBP	500.000	1,105	07
	USD	1.250.000	1,560	07
ALFA ROMEO AVIO SOCIETA' AEROMOTORISTICA PER AZIONI	USD	44.999.000	56,153	07
	DEM	955.500	0,718	07
AVIOTEL AVIONICA E TELECOMUNICAZIONI S.P.A.	ITL	37.920.000	0,038	07
				07
				07
		2.534.000	0,003	07
		319.860.000	0,320	09
	USD	3.650	0,004	09
BERETTA FABBRICA D'ARMI S.P.A.	USD	153.430	0,191	02
		2.600	0,003	02
				02
				02
				02
	FRF	13.130	0,003	02
				02
				02
	USD	6.500	0,008	02
		32.169	0,040	02
				02
		4.500	0,006	02
		6.500	0,008	02
				02
		421	0,001	02
		118.770	0,134	02
				02
	BEF	13.900.000	0,511	02
	USD	787	0,001	02
				02
		280.500	0,397	02
		70.875	0,100	02
				02
BPD DIFESA E SPAZIO S.P.A.	DEM	867.364	0,652	03

M.A.E.
U.A.M.A.

ELENCO, IN ORDINE DI IMPRESA, DELLE AUTORIZZAZIONI ALL'ESPORTAZIONE DEFINITIVA RILASCIATE NEL PERIODO 01-01-92 / 31-12-92

IMPRESA	COD. VAL.	AMMONTARE	CONTROVALORE MLD/LIRE	CAT. MAT.
BPD DIFESA E SPAZIO S.P.A.	DEM	867.364	0,652	03
	ITL	7.000.000	0,007	03
				03
				03
				03
		3.101.012.000	3,101	04
	DEM	493.032	0,370	03
				03
				03
	CHF	400.000	0,327	03
				03
	CAD	1.400.000	1,460	12
				12
	USD	180.000	0,225	04
	ITL	174.150.000	0,174	04
		191.565.000	0,192	04
				04
		174.150.000	0,174	04
				04
		191.565.000	0,192	04
		174.150.000	0,174	04
		191.565.000	0,192	04
		174.150.000	0,174	04
		191.565.000	0,192	04
		174.150.000	0,174	04
		191.565.000	0,192	04
		1.029.440.000	1,029	04
	USD	9.790.000	12,217	03
				03
				03
				03
		736.000	0,918	03
		451.144	0,563	03
	ITL	20.000.000	0,020	03
				03
		24.000.000	0,024	03
				03
	DEM	294.122	0,221	08
	ITL	179.000.000	0,179	04
				04
				04
				04
		1.169.296.200	1,169	03
		1.215.000.000	1,215	03
				03
		1.776.602.780	1,777	04
	USD	31.073	0,039	03
	ITL	180.735.000	0,181	04
				04
				04
				04
		475.000.000	0,475	03

TAB. A2

M.A.E.
U.A.M.A.

ELENCO, IN ORDINE DI IMPRESA, DELLE AUTORIZZAZIONI ALL'ESPORTAZIONE DEFINITIVA RILASCIATE NEL PERIODO 01-01-92 / 31-12-92

IMPRESA	COD. VAL.	AMMONTARE	CONTROVALORE MLD/LIRE	CAT. MAT.
BPD DIFESA E SPAZIO S.P.A.	ITL	475.000.000	0,475	03
				03
				03
		100.000.000	0,100	03
				03
				03
				03
				03
				03
				03
	CHF	1.133.000	0,959	03
		38.683	0,033	03
	USD	985	0,001	04
				03
				12
	CAD	108.000	0,102	12
	ATS	1.000.000	0,108	03
	ITL	13.043.800.000	13,044	04
		1.978.000.000	1,978	03
				03
				08
		87.009.000.000	87,009	04
	USD	852.000	1,162	03
				03
				03
	ITL	502.000.000	0,502	03
	GBP	20.000	0,043	04
				04
				04
	DEM	61.425	0,053	03
	USD	845.500	1,197	03
				03
				03
	ITL	6.138.000.000	6,138	04
	USD	2.350.000	3,326	03
BREDA MECCANICA BRESCIANA S.P.A.	ITL	996.900	0,001	03
	USD	45.939	0,057	03
		11.834	0,015	03
	ITL	4.080.000.000	4,080	07
	USD	8.407	0,010	03
				03
				03
				03
				03
		18.233	0,023	03
	DEM	87.720	0,066	03
	USD	5.633	0,007	03
				03
				03
				03
	DEM	2.068	0,002	03

M.A.E.
U.A.M.A.

ELENCO, IN ORDINE DI IMPRESA, DELLE AUTORIZZAZIONI ALL'ESPORTAZIONE DEFINITIVA RILASCIATE NEL PERIODO 01-01-92 / 31-12-92

IMPRESA	COD. VAL.	AMMONTARE	CONTROVALORE MLD/LIRE	CAT. MAT.
BREDA MECCANICA BRESCIANA S.P.A.	FRF	688.000	0,153	03
	USD	2.662	0,003	03
	DEM	60.050	0,045	03
		1.377	0,001	03
	USD	207.816	0,259	12
		32.170	0,040	03
	FRF	3.280.945	0,731	03
		99.248	0,022	03
	DEM	24.740	0,019	03
	ITL	832.000	0,001	03
	DEM	25.562	0,019	03
		4.765	0,004	03
	USD	3.501	0,004	03
		278.184	0,347	03
				03
				03
	ITL	31.819.740	0,032	03
	FRF	90.670	0,020	03
	GBP	56.815	0,126	03
	FRF	29.645	0,007	03
	CHF	285.000	0,233	03
				03
	USD	140.000	0,175	03
		6.573	0,008	03
		61.647	0,077	03
		83.318	0,104	03
		4.335	0,005	03
				03
	FRF	219.260	0,049	02
	USD	6.318	0,008	03
		914	0,001	03
	NLG	52.996	0,036	03
	DEM	190.800	0,145	03
	USD	194.061	0,219	02
				02
		142.389	0,161	03
	NLG	13.901	0,009	03
	USD	156	0,000	03
	ITL	14.334.500	0,014	03
		16.863.000	0,017	03
	USD	15.585	0,021	03
		6.185	0,009	03
		4.294	0,006	03
	ITL	24.128.400	0,024	03
				03
CONSORZIO SISTEMI NAVALI SELENIA - ELSAG S.P.A.	ITL	144.540.000	0,145	06
		121.211.540	0,121	09
	USD	104.702	0,131	09
	ITL	7.600.422.000	7,600	09
				09
				09
				09

TAB. A2

M.A.E.
U.A.M.A.

ELENCO, IN ORDINE DI IMPRESA, DELLE AUTORIZZAZIONI ALL'ESPORTAZIONE DEFINITIVA RILASCIATE NEL PERIODO 01-01-92 / 31-12-92

IMPRESA	COD. VAL.	AMMONTARE	CONTROVALORE MLD/LIRE	CAT. MAT.
CONSORZIO SISTEMI NAVALI SELENIA - ELSAG S.P.A.	ITL	7.600.422.000	7,600	09
	USD	200.000	0,250	09
		613.935	0,766	09
		193.125	0,241	09
	ITL	51.928.596	0,052	09
	USD	2.994.559	3,737	09
				09
				09
				09
				09
				09
				09
		255.000	0,318	09
	ITL	15.642.000	0,016	09
		12.125.000.000	12,125	09
				09
		485.332.949	0,485	09
	USD	27.119	0,035	09
				09
				09
		242.058	0,330	09
				09
CONTRAVES ITALIANA S.P.A.	ITL	1.862.740	0,002	04
	CHF	110.000	0,090	09
		179.740	0,147	12
		856.100	0,701	09
		1.609.590	1,317	09
	CAD	50.000	0,052	09
				09
				09
	CHF	524.810	0,430	09
				09
				09
		492.205	0,403	09
				09
		4.078.701	3,338	09
		21.147.196	17,307	09
				09
				09
				04
				04
		4.478.316	3,665	09
				09
		684.460	0,560	09
		4.033.000	3,301	09
		881.417	0,721	09
		6.417.640	5,252	09
		431.706	0,353	09
				09
		178.463	0,146	09
				09
		38.000	0,031	09

M.A.E.
U.A.M.A.

ELENCO, IN ORDINE DI IMPRESA, DELLE AUTORIZZAZIONI ALL'ESPORTAZIONE DEFINITIVA RILASCIATE NEL PERIODO 01-01-92 / 31-12-92

IMPRESA	COD. VAL.	AMMONTARE	CONTROVALORE MLD/LIRE	CAT. MAT.
CONTRAVES ITALIANA S.P.A.	CHF	1.909.670	1,617	12
		1.574.774	1,333	09
		103.155.800	102,483	09
		500.000	0,477	09
		56.868	0,054	09
COS.MO.S. S.P.A.	DEM	224.609	0,169	06
				06
	USD	368.400	0,460	04
	DEM	75.724	0,057	06
				06
		183.606	0,158	06
ELETTRONICA S.P.A.	ITL	24.780.000	0,025	09
				09
				09
		7.400.000	0,007	09
		173.690.000	0,174	09
		8.420.000	0,008	09
				09
		16.345.000.000	16,345	09
				09
		103.282.000	0,103	09
		7.400.000	0,007	09
		506.470.000	0,506	09
		444.200.000	0,444	09
		16.380.000	0,016	09
				09
		40.140.000	0,040	09
				09
		102.260.000	0,102	09
				09
				09
				09
		363.000.000	0,363	09
		79.875.000	0,080	09
				09
		120.000.000	0,120	09
		364.883.000	0,365	09
		5.000.000	0,005	09
		117.700.000	0,118	09
				09
		72.540.000	0,073	09
				09
		40.380.000	0,040	09
				09
				09
		5.194.000	0,005	09
				09
		24.500.000	0,025	09
		2.500.000	0,003	09
		60.000.000	0,060	09
		52.988.000	0,053	09
		9.780.000	0,010	09

M.A.E.
U.A.M.A.

ELENCO, IN ORDINE DI IMPRESA, DELLE AUTORIZZAZIONI ALL'ESPORTAZIONE DEFINITIVA RILASCIATE NEL PERIODO 01-01-92 / 31-12-92

IMPRESA	COD. VAL.	AMMONTARE	CONTROVALORE MLD/LIRE	CAT. MAT.
ELETTRONICA S.P.A.	ITL	9.780.000	0,010	09
		528.406.700	0,528	09
		3.811.315.732	3,811	09
		101.780.000	0,102	07
		66.404.000	0,066	07
		4.650.000	0,005	09
				09
		312.840.000	0,313	09
		165.660.000	0,166	09
				09
				09
				09
		2.800.000	0,003	09
				09
				09
		27.570.000	0,028	09
	FIM	80.000	0,022	09
				09
	ITL	380.000.000	0,380	09
		255.306.000	0,255	09
	USD	905.500	1,023	09
				09
	ITL	108.100.000	0,108	09
		180.000.000	0,180	09
		4.800.000	0,005	09
		654.000.000	0,654	09
		810.000.000	0,810	09
				09
		5.000.000	0,005	09
		26.000.000	0,026	09
		75.000.000	0,075	09
		4.879.000	0,005	09
		41.850.000	0,042	09
				09
				09
		1.447.761.000	1,448	09
				09
				09
				09
		755.245.000	0,755	09
		120.000.000	0,120	09
		236.995.000	0,237	09
ELMER S.P.A.	GBP	134.800	0,298	09
				09
				09
				09
	USD	5.500	0,007	09
	ITL	1.281.155.000	1,281	09
				09
				09
				09
				09

TAB. A2

M.A.E.
U.A.M.A.

ELENCO, IN ORDINE DI IMPRESA, DELLE AUTORIZZAZIONI ALL'ESPORTAZIONE DEFINITIVA RILASCIATE NEL PERIODO 01-01-92 / 31-12-92

IMPRESA	COD. VAL.	AMMONTARE	CONTROVALORE MLD/LIRE	CAT. MAT.
ELMER S.P.A.	ITL	1.281.155.000	1,281	09
				09
	USD	75.000	0,094	09
		23.877	0,030	09
	DEM	9.100.000	6,838	07
				07
	USD	180.000	0,225	09
	ITL	233.680.000	0,234	07
				07
		69.160.000	0,069	07
	USD	5.871	0,007	09
				09
				09
	ITL	275.975.000	0,276	09
	USD	12.500	0,016	09
	GBP	117.050	0,259	09
				09
				09
				09
	USD	8.032	0,009	09
				09
				09
				09
				09
				09
	ITL	10.000.000	0,010	09
				09
				09
ELSAG BAILEY S.P.A.	FRF	1.842.225	0,411	07
	ITL	87.569.000	0,088	04
EUROPA METALLI LMI S.P.A.	FRF	11.124	0,002	07
	DEM	880.000	0,661	03
		1.734.700	1,551	03
EUROPA METALLI-SEZIONE DIFESA S.P.A.	FRF	82.623	0,018	03
				03
				03
				03
				03
				03
	DEM	441.000	0,331	02
	ITL	130.000	0,000	02
				02
				02
				02
	FRF	1.400	0,000	02
				02
				02
				02
	NLG	3.110	0,002	02
	BEF	156.980	0,006	08

TAB. A2

M.A.E.
U.A.M.A.

ELENCO, IN ORDINE DI IMPRESA, DELLE AUTORIZZAZIONI ALL'ESPORTAZIONE DEFINITIVA RILASCIATE NEL PERIODO 01-01-92 / 31-12-92

IMPRESA	COD. VAL.	AMMONTARE	CONTROVALORE MLD/LIRE	CAT. MAT.
EUROPA METALLI-SEZIONE DIFESA S.P.A.	ITL	210.000	0,000	03
				03
		50.000	0,000	03
				03
	BEF	2.488.800	0,107	08
	DEM	495.000	0,425	02
		600.000	0,516	02
F.LLI D'ANNA DI ONORINO S.N.C.	ITL	60.000.000	0,060	02
		210.000.000	0,210	02
		129.000.000	0,129	02
		85.250.000	0,085	02
FIAR - FABBRICA ITALIANA APPARECCH.RADIAD.S.P.A.	ITL	6.246.000.000	6,246	09
				09
				09
				09
				09
				09
		40.260.000.000	40,260	09
				09
				09
				09
				09
				09
				09
				09
				09
				09
				09
		732.000.000	0,732	09
				09
				09
				09
				09
FIAT AVIO S.P.A.	DEM	300.000.000	225,416	07
				07
				07
				07
	USD	50.000.000	62,394	07
		137.400.000	155,251	07
		47.500.000	53,671	07
		310.500	0,439	07
FIAT COMPONENTI E IMPIANTI PER L'ENERGIA E L'INDUSTRIA S.P.A.	ITL	82.660.000	0,083	07
				07
				07
		5.000.000	0,005	03
		500.000	0,001	03
		355.000.000	0,355	03
		552.111.500	0,552	03
	USD	260.000	0,324	03

M.A.E.
U.A.M.A.

ELENCO, IN ORDINE DI IMPRESA, DELLE AUTORIZZAZIONI ALL'ESPORTAZIONE DEFINITIVA RILASCIATE NEL PERIODO 01-01-92 / 31-12-92

IMPRESA	COD. VAL.	AMMONTARE	CONTROVALORE MLD/LIRE	CAT. MAT.
FIAT COMPONENTI E IMPIANTI PER L'ENERGIA E L'INDUSTRIA S.P.A.	USD	22.150	0,028	06
		20.843	0,026	06
		16.869	0,021	06
	ITL	7.800.000	0,008	06
		2.725.000.000	2,725	03
		45.517.500	0,046	03
	GBP	8.640	0,019	03
	ITL	208.760.000	0,209	07
				07
		65.000.000	0,065	03
	GBP	87.552	0,189	03
	ITL	5.000.000	0,005	03
		140.000.000	0,140	07
				07
				07
				07
FINCANTIERI CANTIERI NAVALI S.P.A.	USD	7.600.000	9,484	06
				06
		2.479.930	3,095	06
	ITL	530.993.000	0,531	06
				06
				06
				06
	USD	7.547.653	8,817	06
				06
		15.551.614	21,219	06
				06
FIOCCHI MUNIZIONI	ITL	936.000.000	0,936	02
FIORE S.P.A.	DEM	6.999	0,005	05
IFEN S.P.A.	USD	3.512	0,004	06
		215.301	0,243	06
		891.567	1,041	06
		430.570	0,587	06
IMPRESA RI. EL. S.R.L.	ITL	100.117.500	0,100	06
				06
				06
IRVIN AVIOSYSTEM S.P.A.	USD	10.700	0,013	07
				07
ITALTEL - SOCIETA' ITALIANA TELECOMUNICAZIONI S.P.A.	DEM	97.200	0,073	09
				09
		100.850	0,076	09
				09
	ITL	831.800.000	0,832	09
				09
				09
		2.725.400.000	2,725	09
		96.768.000	0,097	09
		250.200.000	0,250	09
		347.100.000	0,347	09
				09
		61.795.600	0,062	09

M.A.E.
U.A.M.A.

ELENCO, IN ORDINE DI IMPRESA, DELLE AUTORIZZAZIONI ALL'ESPORTAZIONE DEFINITIVA RILASCIATE NEL PERIODO 01-01-92 / 31-12-92

IMPRESA	COD. VAL.	AMMONTARE	CONTROVALORE MLD/LIRE	CAT. MAT.
ITALTEL - SOCIETA' ITALIANA TELECOMUNICAZIONI S.P.A.	USD	57.600	0,079	09
IVECO FIAT S.P.A.	DEM	917.000	0,695	05
JUNGHANS ARTURO S.P.A.	DEM	19.700	0,015	02
				02
	ITL	600.000	0,001	03
				03
LARIMART S.P.A.	ITL	79.808.000	0,080	09
				09
	GBP	763.961	1,688	09
		468.771	1,014	09
	DEM	630.003	0,542	09
				09
LITTON ITALIA S.P.A.	ITL	1.995.272.000	1,995	07
		136.000.000	0,136	07
		321.292.000	0,321	07
		2.093.015.000	2,093	07
		1.585.218.000	1,585	07
		34.000.000	0,034	07
	GBP	116.599	0,253	07
				07
				07
				07
	CHF	150.000	0,149	07
	GBP	90.513	0,196	07
	ITL	3.000.000	0,003	07
				07
				07
		260.500.000	0,261	07
				07
LOGIC S.P.A.	USD	2.721	0,003	07
				07
	ITL	82.880.000	0,083	07
	USD	8.835	0,011	07
	ITL	10.360.000	0,010	07
				07
		6.598.000	0,007	07
				07
				07
				07
		59.836.000	0,060	07
				07
				07
				07
		6.598.000	0,007	07
				07
				07
		20.720.000	0,021	07
		13.196.000	0,013	07
				07
				07
				07

M.A.E.
U.A.M.A.

ELENCO, IN ORDINE DI IMPRESA, DELLE AUTORIZZAZIONI ALL'ESPORTAZIONE DEFINITIVA RILASCIATE NEL PERIODO 01-01-92 / 31-12-92

IMPRESA	COD. VAL.	AMMONTARE	CONTROVALORE MLD/LIRE	CAT. MAT.
LOGIC S.P.A.	USD	115.062	0,144	07
	ITL	64.797.750	0,065	07
	USD	1.565.254	1,953	07
				07
		4.401	0,005	07
		79.091	0,099	07
		16.264	0,018	07
				07
				07
	ITL	99.470.000	0,099	07
				07
	USD	16.810	0,022	07
				07
		420.000	0,573	07
		1.440	0,002	07
LUIGI FRANCHI S.P.A.	DEM	145.800	0,110	03
		343.200	0,258	03
MAGNAGHI MILANO S.P.A.	ITL	292.820.000	0,293	07
				07
				07
				07
				07
				07
		672.366.000	0,672	07
				07
				07
				07
				07
		188.211.000	0,188	07
				07
				07
		76.307.650	0,076	07
		519.049.000	0,519	07
				07
MAGNAGHI NAPOLI S.P.A.	USD	8.480	0,011	07
				07
		3.594.960	4,486	07
				07
				07
				07
				07
				07
				07
				07
		42.839	0,061	07
MARCONI S.P.A.	ITL	187.730.000	0,188	07
		94.632.000	0,095	09
		314.865.000	0,315	09
				09
	GBP	72.488	0,160	09
				09

M.A.E.
U.A.M.A.

ELENCO, IN ORDINE DI IMPRESA, DELLE AUTORIZZAZIONI ALL'ESPORTAZIONE DEFINITIVA RILASCIATE NEL PERIODO 01-01-92 / 31-12-92

IMPRESA	COD. VAL.	AMMONTARE	CONTROVALORE MLD/LIRE	CAT. MAT.
MARCONI S.P.A.	ITL	12.040.000	0,012	09
				09
		900.000.000	0,900	09
				09
				09
	GBP	4.530.579	10,011	09
				09
				09
	ITL	360.000	0,000	09
		171.280.000	0,171	09
				09
		85.681.000	0,086	09
		18.320.000	0,018	09
				09
		546.299.000	0,546	09
		266.943.850	0,267	09
		480.000.000	0,480	09
		583.110.000	0,583	09
		393.856.000	0,394	09
		3.280.391.000	3,280	07
				07
				07
		2.474.281.000	2,474	07
				07
				07
				07
		807.375.000	0,807	09
				09
				09
				09
				09
				09
		5.300.000	0,005	07
		147.777.000	0,148	07
		356.757.120	0,357	09
				09
METEOR COSTRUZIONI AERONAUTICHE ED ELETTRONICHE	ITL	19.429.746	0,019	09
				09
	DEM	1.464.765	1,101	09
				09
MICREL S.P.A.	ITL	140.000.000	0,140	09
MICROTECNICA S.P.A.	ITL	27.620.000	0,028	07
		46.754.000	0,047	07
				07
		62.146.000	0,062	07
		94.660.000	0,095	07
		46.754.000	0,047	07
				07
		71.205.000	0,071	07
		22.924.000	0,023	07
		26.524.000	0,027	07
		64.874.000	0,065	07

M.A.E.
U.A.M.A.

ELENCO, IN ORDINE DI IMPRESA, DELLE AUTORIZZAZIONI ALL'ESPORTAZIONE DEFINITIVA RILASCIATE NEL PERIODO 01-01-92 / 31-12-92

IMPRESA	COD. VAL.	AMMONTARE	CONTROVALORE MLD/LIRE	CAT. MAT.
MICROTECNICA S.P.A.	ITL	64.874.000	0,065	07
		101.424.000	0,101	07
		91.722.000	0,092	07
		16.285.000	0,016	07
		179.661.791	0,180	07
				07
				07
		192.322.000	0,192	07
				07
		598.840.000	0,599	07
		427.230.000	0,427	07
		224.890.000	0,225	07
		23.735.000	0,024	07
		22.924.000	0,023	07
		258.529.710	0,259	07
		213.035.000	0,213	07
				07
				07
		258.529.710	0,259	07
				07
		47.400.000	0,047	07
		31.325.000	0,031	07
		248.700.000	0,249	07
	DEM	561.768	0,422	07
				07
				07
	ITL	2.934.293.282	2,934	07
	USD	105.614	0,132	07
				07
				07
				07
				07
	ITL	11.799.400	0,012	07
		661.250.000	0,661	04
		2.934.293.282	2,934	07
				09
		2.889.500	0,003	07
		22.924.000	0,023	07
		20.651.000	0,021	07
MIKI S.P.A.	USD	169.200	0,211	10
				10
				10
MIN. DIFESA - D.G. ARMI, MUNIZIONI E ARMAMENTI TERRESTRI	DEM	258.000	0,208	03
MINISTERO DELLA DIFESA - STATO MAGGIORE ESERCITO	ITL	4.755.000.000	4,755	04
OERLIKON ITALIANA S.I.P.A.	CHF	134.189	0,110	09
		27.783	0,023	09
		63.962	0,052	03
				03
				03
				03
				03
		71.286	0,058	03

M.A.E.
U.A.M.A.

ELENCO, IN ORDINE DI IMPRESA, DELLE AUTORIZZAZIONI ALL'ESPORTAZIONE DEFINITIVA RILASCIATE NEL PERIODO 01-01-92 / 31-12-92

IMPRESA	COD. VAL.	AMMONTARE	CONTROVALORE MLD/LIRE	CAT. MAT.
OERLIKON ITALIANA S.I.P.A.	CHF	1.368	0,001	03
				03
				03
		325.778	0,267	09
	ITL	2.694.350	0,003	03
	CHF	47.367	0,039	09
		3.660	0,003	04
		36.841	0,035	03
				03
				03
		10.721	0,010	03
				03
	GBP	37.160	0,080	03
				03
				03
				03
				03
				03
	CHF	13.752	0,013	03
				03
		45.709	0,042	03
		12.716	0,012	09
		42.064	0,042	03
		859	0,001	02
		6.283	0,006	03
		7.705.084	7,353	03
				03
				03
				03
		125.320.000	119,592	03
				03
		30.150.000	29,953	03
		104.691	0,100	03
				03
				03
		1.484	0,001	03
OFFICINE FONDERIE PATRONE	USD	2.650	0,003	03
				03
		927.000	1,157	03
OFFICINE GALILEO S.P.A.	ITL	27.614.500	0,028	09
		17.160.000	0,017	09
		43.333.334	0,043	09
				09
	FRF	454.573	0,101	09
	ITL	601.000	0,001	09
		60.498.996	0,060	09
		13.880.900	0,014	09
				09
				09
				09
		47.014.000	0,047	09
	FRF	4.091.157	0,912	09

M.A.E.
U.A.M.A.

ELENCO, IN ORDINE DI IMPRESA, DELLE AUTORIZZAZIONI ALL'ESPORTAZIONE DEFINITIVA RILASCIATE NEL PERIODO 01-01-92 / 31-12-92

IMPRESA	COD. VAL.	AMMONTARE	CONTROVALORE MLD/LIRE	CAT. MAT.
OFFICINE GALILEO S.P.A.	ITL	51.555.500	0,052	09
		62.699.600	0,063	09
				09
		224.221.083	0,224	09
	DEM	77.360	0,058	09
		182.886	0,137	09
				09
	USD	78.680	0,098	09
	ITL	334.543.952	0,335	09
	USD	100	0,000	09
	DEM	321.428	0,276	09
	ITL	6.875.000	0,007	03
OTO MELARA S.P.A.	USD	160.655	0,200	03
		2.238	0,003	03
	ITL	8.614.000	0,009	03
		10.238.500	0,010	03
		14.171.270	0,014	03
	USD	26.337	0,033	03
	ITL	86.309.100	0,086	03
		223.500.530	0,224	03
		33.794.000	0,034	03
		9.592.400	0,010	03
	USD	735	0,001	03
		54.809	0,068	03
		51.309	0,064	03
		4.292	0,005	03
		5.229	0,007	03
	ITL	855.000	0,001	03
	USD	3.294	0,004	03
				03
		12.572	0,016	03
	ITL	65.000.000	0,065	03
		19.842.500	0,020	03
	USD	2.323	0,003	03
		135.697	0,169	03
	ITL	85.000.000	0,085	03
		1.950.000	0,002	03
	USD	5.590	0,007	03
	ITL	195.579.000	0,196	03
		516.415.500	0,516	03
	DEM	536.950	0,403	05
	USD	687.470	0,858	04
	DKK	3.468.213	0,674	04
	USD	1.425.728	1,779	03
		170.588	0,213	03
	GBP	4.031	0,009	03
	USD	4.845	0,006	03
	CAD	13.500	0,014	03
	DEM	75.000	0,056	05
		75.398	0,057	05
	ITL	33.736.000	0,034	03
		10.780.000	0,011	03

TAB. A2

M.A.E.
U.A.M.A.

ELENCO, IN ORDINE DI IMPRESA, DELLE AUTORIZZAZIONI ALL'ESPORTAZIONE DEFINITIVA RILASCIATE NEL PERIODO 01-01-92 / 31-12-92

IMPRESA	COD. VAL.	AMMONTARE	CONTROVALORE MLD/LIRE	CAT. MAT.
OTO MELARA S.P.A.	DEM	44.988	0,034	05
	CAD	800	0,001	03
	USD	3.554	0,004	03
				03
		21.537	0,027	03
		22.439	0,028	03
	DEM	60.407	0,045	05
	CAD	450	0,000	03
		1.008	0,001	03
	ITL	133.409.720	0,133	03
	USD	54.790	0,068	03
	CAD	879.240	0,917	03
	DEM	492.890	0,370	05
	ITL	3.750.000.000	3,750	03
				03
				03
	DEM	1.600.000	1,202	05
	USD	2.593.827	3,237	08
		476.328	0,594	03
	DEM	327.077	0,246	05
	ITL	743.141.249	0,743	03
		513.431.410	0,513	03
	DEM	3.834.583	2,881	04
				03
		36.139	0,027	03
	ITL	2.000.000	0,002	03
	DEM	189.200	0,142	05
				05
		10.740	0,008	05
	ITL	29.883.585	0,030	03
	GBP	20.227	0,045	04
	USD	57.537	0,072	03
	ITL	15.353.800	0,015	03
	USD	3.376	0,004	03
		1.800	0,002	05
		3.877	0,005	03
		890	0,001	03
		12.131	0,015	03
		4.254	0,005	03
		4.546	0,006	03
		16.081	0,020	03
		600	0,001	03
		25.000	0,031	03
				03
		866	0,001	03
				03
		156.659	0,195	03
		38.421	0,048	03
	ITL	2.053.434	0,002	03
	CAD	2.392	0,002	03
		1.810	0,002	03
	USD	10.719	0,013	03

M.A.E.
U.A.M.A.

ELENCO, IN ORDINE DI IMPRESA, DELLE AUTORIZZAZIONI ALL'ESPORTAZIONE DEFINITIVA RILASCIATE NEL PERIODO 01-01-92 / 31-12-92

IMPRESA	COD. VAL.	AMMONTARE	CONTROVALORE MLD/LIRE	CAT. MAT.
OTO MELARA S.P.A.	ITL	12.207.480	0,012	03
		3.791.300	0,004	03
	USD	919	0,001	03
	ITL	3.731.200	0,004	03
	USD	126.241	0,158	03
	ITL	128.019.465	0,128	03
	USD	630	0,001	03
	ITL	5.264.280	0,005	03
	USD	38.462	0,048	03
	ITL	31.292.608	0,031	03
	USD	7.680	0,010	03
	ITL	733.900	0,001	03
	GBP	2.691	0,006	03
	USD	2.683	0,003	03
		4.641	0,006	03
		959.914	1,198	03
		346.938	0,433	03
	GBP	36.500	0,081	05
	ITL	26.845.637	0,027	03
		1.000.000	0,001	03
		200.000.000	0,200	03
		20.000.000	0,020	04
				04
				04
		4.966.910	0,005	03
		2.631.600	0,003	04
		1.741.500	0,002	04
	USD	317.501	0,396	03
		173.400	0,216	03
		85.684	0,107	03
		4.578	0,006	03
		17.381	0,022	03
	CAD	8.713	0,009	03
		2.762	0,003	03
	USD	673	0,001	03
	CAD	30.120	0,031	03
		2.499	0,003	03
	USD	76.903	0,096	03
	CAD	32.040	0,033	03
	USD	882	0,001	03
	ITL	139.176.159	0,139	03
	USD	44.499	0,056	03
		21.853	0,027	03
	ITL	222.288.400	0,222	04
				04
		1.370.623.000	1,371	03
		20.428.298.000	20,428	06
				06
	USD	7.168	0,009	03
	ITL	58.000.000	0,058	03
	USD	797	0,001	03
	ITL	9.352.980	0,009	03

M.A.E.
U.A.M.A.

ELENCO, IN ORDINE DI IMPRESA, DELLE AUTORIZZAZIONI ALL'ESPORTAZIONE DEFINITIVA RILASCIATE NEL PERIODO 01-01-92 / 31-12-92

IMPRESA	COD. VAL.	AMMONTARE	CONTROVALORE MLD/LIRE	CAT. MAT.
OTO MELARA S.P.A.	USD	54.500	0,068	03
	ITL	132.428.000	0,132	03
				03
		134.081.200	0,134	03
		11.482.380	0,011	03
	USD	4.627	0,006	03
	DEM	186.306	0,140	05
		93.724	0,070	05
		239.944	0,180	05
	USD	11.701	0,015	03
		1.507	0,002	03
		73.849	0,092	03
		13.060	0,016	03
		1.592	0,002	03
		1.350.000	1,685	04
	DKK	14.781.714	2,873	03
				03
	DEM	850.000	0,639	05
	USD	10.363	0,013	03
		9.021	0,011	03
	ITL	944.260.000	0,944	04
				04
				04
		250.000.000	0,250	09
		1.047.643.080	1,048	03
	DKK	22.946.267	4,459	03
				03
				03
	USD	540	0,001	03
	ITL	622.000	0,001	03
	USD	2.819	0,004	03
	CAD	65.868	0,069	03
		6.300	0,007	03
	DEM	90.437	0,068	05
	USD	47.520	0,059	03
		25.678	0,032	03
		124.600	0,155	03
	ITL	67.500.000	0,068	12
				12
				04
	USD	20.387	0,025	03
				03
		9.028	0,011	03
		10.014	0,012	03
	DEM	40.688	0,031	05
	ITL	120.933.067	0,121	03
				03
	USD	49.728	0,062	03
				03
		64.737	0,081	03
				03
		505.975	0,631	03

TAB. A2

M.A.E.
U.A.M.A.

ELENCO, IN ORDINE DI IMPRESA, DELLE AUTORIZZAZIONI ALL'ESPORTAZIONE DEFINITIVA RILASCIATE NEL PERIODO 01-01-92 / 31-12-92

IMPRESA	COD. VAL.	AMMONTARE	CONTROVALORE MLD/LIRE	CAT. MAT.
OTO MELARA S.P.A.	USD	125.866	0,142	03
	DEM	14.420	0,011	05
		306.000	0,232	05
		54.945	0,042	05
	ITL	18.000.000	0,018	04
				04
		7.782.890	0,008	03
	USD	9.720	0,011	03
		6.097	0,007	03
		909	0,001	03
	DEM	30.660	0,023	05
	CAD	81.495	0,077	03
	DEM	12.304.490	9,324	03
				03
				03
	USD	172.181	0,201	05
		152.900	0,179	03
		113.750	0,133	03
	ITL	180.600.000	0,181	05
				05
	DEM	222.755	0,180	05
	USD	108.433	0,127	03
	DEM	12.700	0,010	05
	USD	71.601	0,084	03
	ITL	12.176.500	0,012	03
	USD	350.138	0,409	03
		1.453	0,002	03
	CAD	118.234	0,113	03
	ITL	31.385.826	0,031	03
		926.891.860	0,927	03
	CAD	2.981	0,003	03
	DEM	28.860	0,023	05
	USD	19.412	0,023	03
	DEM	2.852	0,002	05
	ITL	12.839.545	0,013	03
		50.632.717	0,051	03
	USD	2.830	0,003	03
				03
	DEM	10.311	0,008	05
	ITL	6.308.000	0,006	03
	USD	24.000	0,031	03
	ITL	920.472.130	0,920	03
				06
	USD	112.100	0,153	03
		30.655	0,042	03
		139.350	0,190	03
	ITL	47.100.700	0,047	03
	USD	275.306	0,376	03
		24.804	0,034	03
		64.732	0,088	03
		2.130.440	2,907	04
				04

M.A.E.
U.A.M.A.

ELENCO, IN ORDINE DI IMPRESA, DELLE AUTORIZZAZIONI ALL'ESPORTAZIONE DEFINITIVA RILASCIATE NEL PERIODO 01-01-92 / 31-12-92

IMPRESA	COD. VAL.	AMMONTARE	CONTROVALORE MLD/LIRE	CAT. MAT.
OTO MELARA S.P.A.	USD	2.130.440	2,907	04
				04
	ITL	275.215.100	0,275	03
				03
	DEM	163.889	0,141	05
	CAD	4.794	0,005	03
	USD	811	0,001	03
	ITL	11.306.310	0,011	03
	USD	239.370	0,327	03
		210.000	0,297	05
				05
		198.006	0,270	03
		7.600.000	10,755	03
				03
		75.177	0,106	03
	CAD	6.910	0,008	04
	USD	250.067	0,354	03
PAGE EUROPA S.P.A.	ITL	3.647.780.495	3,648	09
		493.355.940	0,493	09
		1.344.984.657	1,345	09
	CAD	11.511	0,011	09
				09
		13.796	0,013	09
		8.488	0,008	09
				09
		39.919	0,038	09
		16.976	0,016	09
		70.656	0,067	09
		8.488	0,008	09
		9.549	0,009	09
		35.715	0,034	09
		201.215	0,191	09
		97.596	0,092	09
		40.980	0,039	09
		76.875	0,073	09
		37.837	0,036	09
		1.965.366	1,862	09
		24.371	0,023	09
		16.976	0,016	09
		13.426	0,013	09
		26.166	0,025	09
RINALDO PIAGGIO INDUSTRIE AERONAUTICHE E MECCANICHE	ITL	1.784.943.000	1,785	13
				13
	USD	116.946	0,146	07
				07
				07
	ITL	2.250.360.000	2,250	07
				07
				07
				07
		30.000.000	0,030	13
	USD	737.075	1,006	07

TAB. A2

M.A.E.
U.A.M.A.

ELENCO, IN ORDINE DI IMPRESA, DELLE AUTORIZZAZIONI ALL'ESPORTAZIONE DEFINITIVA RILASCIATE NEL PERIODO 01-01-92 / 31-12-92

IMPRESA	COD. VAL.	AMMONTARE	CONTROVALORE MLD/LIRE	CAT. MAT.
RIVA CALZONI S.P.A.	USD	446.000	0,557	06
		166.000	0,207	06
	ITL	28.053.860.000	28,054	06
				06
				06
		501.647.000	0,502	06
	USD	620.150	0,811	06
				06
	ITL	370.000.000	0,370	06
		61.372.195	0,061	06
		23.436.000	0,023	06
				06
				06
		50.000.000	0,050	09
		15.000.000	0,015	06
S.E.I. SOCIETA' ESPLOSIVI INDUSTRIALI S.P.A.	FRF	387.200	0,086	04
				04
		303.750	0,068	04
				04
	ITL	100.000	0,000	04
				04
	GBP	1.820	0,004	11
				11
		30.006	0,065	11
	ITL	1.000.000	0,001	03
				03
		888.020.000	0,888	08
				08
S.I.R.T.I. S.P.A.	ITL	1.228.381.000	1,228	09
				09
				09
S.M.A. SEGNALAMENTO MARITTIMO ED AEREO S.P.A.	ITL	4.500.000	0,005	09
		2.313.000	0,002	09
		72.900.000	0,073	09
		71.100.000	0,071	09
				09
		427.100.000	0,427	09
	USD	23.824	0,027	07
	ITL	187.800.000	0,188	09
				09
		31.000.000	0,031	09
				09
				09
				09
				09
				09
SECONDO MONA S.P.A.	ITL	33.366.000	0,033	07
				07
		58.346.000	0,058	07
		71.590.691	0,072	07
		8.596.523	0,009	07
		55.685.000	0,056	07

M.A.E.
U.A.M.A.

ELENCO, IN ORDINE DI IMPRESA, DELLE AUTORIZZAZIONI ALL'ESPORTAZIONE DEFINITIVA RILASCIATE NEL PERIODO 01-01-92 / 31-12-92

IMPRESA	COD. VAL.	AMMONTARE	CONTROVALORE MLD/LIRE	CAT. MAT.
SECONDO MONA S.P.A.	ITL	55.685.000	0,056	07
				07
		1.241.837.500	1,242	07
				07
				07
		45.861.000	0,046	07
		29.489.000	0,029	07
		108.237.000	0,108	07
		58.978.000	0,059	07
				07
		9.019.000	0,009	07
	USD	14.554	0,018	07
	ITL	9.019.000	0,009	07
		55.873.000	0,056	07
				07
				07
		26.407.000	0,026	07
		469.176.000	0,469	07
		36.711.000	0,037	07
		5.250.000	0,005	07
		800.000.000	0,800	07
		5.357.660	0,005	07
		941.591.000	0,942	09
				09
		44.895.136	0,045	07
				07
				07
		25.253.514	0,025	07
				07
				07
		13.875.000	0,014	07
		16.835.676	0,017	07
				07
				07
		41.248.000	0,041	07
		320.000.000	0,320	07
				07
		34.056.000	0,034	07
				07
				07
	GBP	8.635	0,019	07
	ITL	4.152.000	0,004	07
				07
	GBP	200.700	0,434	09
				09
	ITL	17.330.000	0,017	07
		57.800.934	0,058	07
		6.422.326	0,006	07
		2.100.000	0,002	07
		440.000	0,000	07
		24.816.000	0,025	07
		356.420.000	0,356	07

M.A.E.
U.A.M.A.

ELENCO, IN ORDINE DI IMPRESA, DELLE AUTORIZZAZIONI ALL'ESPORTAZIONE DEFINITIVA RILASCIATE NEL PERIODO 01-01-92 / 31-12-92

IMPRESA	COD. VAL.	AMMONTARE	CONTROVALORE MLD/LIRE	CAT. MAT.
SECONDO MONA S.P.A.	ITL	356.420.000	0,356	07
SEKUR S.P.A.	USD	204.000	0,000	07
		2.073.723	2,422	07
				07
				07
				07
SICAMB S.P.A.	USD	177.073	0,200	07
				07
				07
	ITL	49.554.000	0,050	07
	GBP	299.770	0,650	07
				07
	USD	163.040	0,222	07
	ITL	33.036.000	0,033	07
				07
		616.663.000	0,617	07
				07
SIEMENS TELECOMUNICAZIONE S.P.A.	ITL	7.316.716.000	7,317	09
				09
	USD	250.000	0,354	09
SIMMEL DIFESA S.P.A.	GBP	9.040.926	19,599	04
				04
		32.904	0,069	04
		6.100	0,013	04
				04
SISTEMI SUBACQUEI WELSE S.P.A.	USD	240.000	0,271	09
SITEP S.P.A.	DEM	19.000	0,014	09
SPERRY MARINE S.P.A.	USD	198.121	0,270	09
				06
				09
				09
STACCHINI SUD S.P.A.	ITL	96.000.000	0,096	06
		45.600.000	0,046	01
		91.260.000	0,091	01
		163.500.000	0,164	04
				04
				04
TECHNOSYSTEM S.P.A.	ITL	588.000.000	0,588	09
				09
TECNOVAR ITALIANA S.P.A.	USD	2.700.000	3,369	04
TIRRENA S.I.P.A.	USD	54.480	0,068	02
VALSELLA MECCANOTECNICA	ITL	6.877.800.000	6,878	04
				04
	USD	5.540.000	6,913	04
				04
		22.500	0,028	04
		40.500	0,053	04
				04
VITROSELENIA S.P.A.	USD	38.000	0,047	04
	DEM	181.568	0,136	09
	ITL	459.000.000	0,459	09
				09

M.A.E.
U.A.M.A.

ELENCO, IN ORDINE DI IMPRESA, DELLE AUTORIZZAZIONI ALL'ESPORTAZIONE DEFINITIVA RILASCIATE NEL PERIODO 01-01-92 / 31-12-92

IMPRESA	COD. VAL.	AMMONTARE	CONTROVALORE MLD/LIRE	CAT. MAT.
VITROSELENIA S.P.A.	ITL	459.000.000	0,459	09
		1.725.000.000	1,725	09
				09
WHITEHEAD S.P.A.	CHF	2.124.125	1,738	04
				04
				04
		2.180.000	1,784	04
				04
				04
	ITL	38.277.060	0,038	04
	USD	18.250	0,021	04
				04
	ITL	177.570.167	0,178	04
				04
		2.320.740.800	2,321	04
				04
				04
				04
				04
	DEM	663.464	0,535	04
		840.000	0,722	04
				04
				04
				04
		2.000.000	1,719	04
				04
				04
	USD	471.698	0,644	04
				04
				04
	ITL	298.125.000	0,298	04
	FRF	850.000	0,202	04
	USD	175.000	0,204	04
	ITL	10.665.000	0,011	04
	CHF	350.000	0,334	04
				04
				04
	ITL	100.000.000	0,100	04
				04
				04
				04
		1.341.808.916	1,342	04
				04
		10.797.817.875	10,798	04
				04
				04
				04
	DEM	1.554.098	1,336	04
				04
	ITL	1.399.684.110	1,400	04

TOT. AUTORIZZAZIONI ALL'ESPORTAZIONE DEFINITIVA : 1.164

TOT. CONTROVALORE IN MLD. DI LIRE : 2.330,162

M.A.E.
U.A.M.A.

ELENCO, IN ORDINE DI IMPRESA, DELLE AUTORIZZAZIONI ALL'ESPORTAZIONE DEFINITIVA RILASCIATE NEL PERIODO 01-01-92 / 31-12-92

QUADRO RIASSUNTIVO

IMPRESA	TOTALE AUTORIZZAZ.	TOTALE VALORE (MLD/Lire)	INCIDENZA % SU AMMONTARE TOT.
AEREA S.P.A.	11	3,997	0,17
AERMACCHI S.P.A.	13	30,324	1,30
AGUSTA S.P.A.	199	145,838	6,26
ALCATEL FACE S.P.A.	3	2,548	0,11
ALENIA AERITALIA SELENIA S.P.A.	71	610,424	26,20
ALENIA ELSAG SISTEMI NAVALI S.P.A. (DAL 23/03/1992)	25	33,775	1,45
ALENIA SPAZIO S.P.A.	5	27,558	1,18
ALFA ROMEO AVIO S.P.A.(CANCELLATA DAL R.N.I. IL 20.12.91)	2	2,665	0,11
ALFA ROMEO AVIO SOCIETA' AEROMOTORISTICA PER AZIONI	2	56,871	2,44
AVIOTEL AVIONICA E TELECOMUNICAZIONI S.P.A.	4	0,365	0,02
BERETTA FABBRICA D'ARMI S.P.A.	13	1,404	0,06
BPD DIFESA E SPAZIO S.P.A.	55	145,198	6,23
BREDA MECCANICA BRESCIANA S.P.A.	48	7,416	0,32
CONSORZIO SISTEMI NAVALI SELENIA - ELSAG S.P.A.	15	26,352	1,13
CONTRAVES ITALIANA S.P.A.	23	143,783	6,17
COS.MO.S. S.P.A.	4	0,844	0,04
ELETTRONICA S.P.A.	53	30,269	1,30
ELMER S.P.A.	15	9,651	0,41
ELSAG BAILEY S.P.A. (DAL 20-5-1991)	2	0,498	0,02
EUROPA METALLI LMI S.P.A.	3	2,215	0,10
EUROPA METALLI-SEZIONE DIFESA S.P.A.	11	1,407	0,06
F.LLI D'ANNA DI ONORINO S.N.C.	4	0,484	0,02
FIAR - FABBRICA ITALIANA APPARECCH.RADIAD.S.P.A.	3	47,238	2,03
FIAT AVIO S.P.A.	5	497,171	21,34
FIAT COMPONENTI E IMPIANTI PER L'ENERGIA E L'INDUSTRIA S.P.A.	19	4,940	0,21
FINCANTIERI CANTIERI NAVALI S.P.A.	5	43,145	1,85
FIOCCHI MUNIZIONI	1	0,936	0,04
FIORE S.P.A.	1	0,005	0,00
IFEN S.P.A.	4	1,877	0,08
IMPRESA RI. EL. S.R.L.	1	0,100	0,00
IRVIN AVIOSYSTEM S.P.A.	1	0,013	0,00
ITALTEL - SOCIETA' ITALIANA TELECOMUNICAZIONI S.P.A.	9	4,540	0,19
IVECO FIAT S.P.A.	1	0,695	0,03
JUNGHANS ARTURO S.R.L.	2	0,015	0,00
LARIMART S.P.A.	4	3,324	0,14
LITTON ITALIA S.P.A.	13	7,032	0,30
LOGIC S.P.A.	20	3,206	0,14
LUIGI FRANCHI S.P.A.	2	0,367	0,02
MAGNAGHI MILANO S.P.A.	5	1,749	0,08
MAGNAGHI NAPOLI S.P.A.	3	4,557	0,20
MARCONI S.P.A.	22	21,298	0,91
METEOR COSTRUZIONI AERONAUTICHE ED ELETTRONICHE	2	1,120	0,05
MICREL S.P.A.	1	0,140	0,01
MICROTECNICA S.P.A.	36	13,735	0,59
MIKI S.P.A.	1	0,211	0,01
MIN. DIFESA - D.G. ARMI, MUNIZIONI E ARMAMENTI TERRESTRI	1	0,208	0,01
MINISTERO DELLA DIFESA - STATO MAGGIORE ESERCITO	1	4,755	0,20
OERLIKON ITALIANA S.I.P.A.	24	157,799	6,77
OFFICINE FONDERIE PATRONE	2	1,160	0,05

M.A.E.
U.A.M.A.

ELENCO, IN ORDINE DI IMPRESA, DELLE AUTORIZZAZIONI ALL'ESPORTAZIONE DEFINITIVA RILASCIATE NEL PERIODO 01-01-92 / 31-12-92

QUADRO RIASSUNTIVO

IMPRESA	TOTALE AUTORIZZAZ.	TOTALE VALORE (MLD/Lire)	INCIDENZA % SU AMMONTARE TOT.
OFFICINE GALILEO S.P.A.	18	2,466	0,11
OTO MELARA S.P.A.	230	91,279	3,92
PAGE EUROPA S.P.A.	24	8,079	0,35
RINALDO PIAGGIO INDUSTRIE AERONAUTICHE E MECCANICHE	5	5,217	0,22
RIVA CALZONI S.P.A.	10	30,650	1,32
S.E.I. SOCIETA' ESPLOSIVI INDUSTRIALI S.P.A.	7	1,112	0,05
S.I.R.T.I. S.P.A.	1	1,228	0,05
S.M.A. SEGNALAMENTO MARITTIMO ED AEREO S.P.A.	8	0,824	0,04
SECONDO MONA S.P.A.	39	5,565	0,24
SEKUR S.P.A.	2	2,423	0,10
SICAMB S.P.A.	7	1,805	0,08
SIEMENS TELECOMUNICAZIONE S.P.A.	2	7,671	0,33
SIMMEL DIFESA S.P.A.	3	19,680	0,84
SISTEMI SUBACQUEI WELSE S.P.A.	1	0,271	0,01
SITEP S.P.A.	1	0,014	0,00
SPERRY MARINE S.P.A.	1	0,270	0,01
STACCHINI SUD S.P.A.	4	0,396	0,02
TECHNOSYSTEM S.P.A.	1	0,588	0,03
TECNOVAR ITALIANA S.P.A.	1	3,369	0,14
TIRRENA S.I.P.A.	1	0,068	0,00
VALSELLA MECCANOTECNICA	4	13,872	0,60
VITROSELENIA S.P.A.	4	2,368	0,10
WHITEHEAD S.P.A.	20	25,725	1,10

TOT. AUTORIZZAZIONI ALL'ESPORTAZIONE DEFINITIVA : 1.164

TOT. CONTROVALORE IN MLD. DI LIRE : 2.330,162

TAB. A2bis

M.A.E.
U.A.M.A.

ELENCO, IN ORDINE DI IMPRESA, DELLE AUTORIZZAZIONI ALL'ESPORTAZIONE TEMPORANEA RILASCIATE NEL PERIODO 01-01-92 / 31-12-92

IMPRESA	COD. VAL.	AMMONTARE	CONTROVALORE MLD/LIRE	CAT. MAT.
AEREA S.P.A.	ITL	11.000.000	0,011	07
		10.000.000	0,010	04
AERMACCHI S.P.A.	GBP	20.826	0,046	07
		15.900	0,035	07
				07
		200.000	0,442	07
				07
	USD	126.000	0,157	07
	SEK	600.000	0,125	07
	USD	140.000	0,175	07
		2.160.000	2,695	07
	GBP	4.343.358	9,597	07
	FRF	255.000	0,057	07
	GBP	22.131.300	48,903	07
	USD	28.785	0,036	07
				07
		310.416	0,387	07
		337.968	0,422	07
				07
	FRF	2.520.000	0,562	07
		750.000	0,167	07
				07
	GBP	557.949	1,233	07
				07
				07
				07
				07
	USD	622.950	0,777	07
				07
		648.825	0,810	07
	GBP	695.700	1,537	09
				09
				04
	FRF	3.229.020	0,720	07
	USD	5.038.500	6,287	09
		503.000	0,628	09
				09
				09
		806.700	1,007	07
		39.750	0,050	07
	GBP	330.000	0,715	09
	USD	2.341.120	2,645	07
	GBP	1.389.000	3,011	07
				07
				07
				07
	USD	270.000	0,368	07
				07
				07
				07
AGUSTA S.P.A.	ITL	5.800.500.000	5,801	07

M.A.E.
U.A.M.A.

ELENCO, IN ORDINE DI IMPRESA, DELLE AUTORIZZAZIONI ALL'ESPORTAZIONE TEMPORANEA RILASCIATE NEL PERIODO 01-01-92 / 31-12-92

IMPRESA	COD. VAL.	AMMONTARE	CONTROVALORE MLD/LIRE	CAT. MAT.
AGUSTA S.P.A.	ITL	389.094.272	0,389	07
	USD	80.000	0,109	07
				07
				07
				07
ALCATEL FACE S.P.A.	ITL	187.000.000	0,187	09
ALCATEL ITALIA S.P.A.	ITL	100.000.000	0,100	09
				09
		249.000.000	0,249	09
ALENIA AERITALIA SELENIA S.P.A.	ITL	23.505.180.000	23,505	07
				07
				07
				07
				07
				07
				07
		1.140.650.000	1,141	04
	USD	281.470	0,351	04
		2.100	0,003	09
	ITL	12.026.000.000	12,026	09
				04
				09
				09
				09
				09
				09
				09
				09
		35.000.000	0,035	09
		23.959.130.000	23,959	07
				07
	USD	851.200	0,994	04
				04
				04
	ITL	1.000.000	0,001	09
ALENIA ELSAG SISTEMI NAVALI S.P.A.	ITL	750.000.000	0,750	09
				09
				09
				09
	DEM	300.000	0,227	04
ALFA ROMEO AVIO SOCIETA' AEROMOTORISTICA PER AZIONI	ITL	300.000.000	0,300	07
BERETTA FABBRICA D'ARMI S.P.A.	USD	900	0,001	02
	ITL	3.625.000	0,004	02
BREDA MECCANICA BRESCIANA S.P.A.	USD	916.133	1,143	12
				12
				12
	ITL	231.570.000	0,232	12
CONTRAVES ITALIANA S.P.A.	ITL	1.500.000.000	1,500	09
	CHF	2.000.000	1,637	09
				04
				09
	ITL	12.150.000.000	12,150	04

M.A.E.
U.A.M.A.

ELENCO, IN ORDINE DI IMPRESA, DELLE AUTORIZZAZIONI ALL'ESPORTAZIONE TEMPORANEA RILASCIATE NEL PERIODO 01-01-92 / 31-12-92

IMPRESA	COD. VAL.	AMMONTARE	CONTROVALORE MLD/LIRE	CAT. MAT.
CONTRAVES ITALIANA S.P.A.	ITL	12.150.000.000	12,150	09
	CAD	1.000	0,001	09
				09
	ITL	10.000.000	0,010	03
	CHF	11.200.000	10,688	09
COS.MO.S. S.P.A.	USD	1.025.828	1,280	06
				06
				06
ELETTRONICA S.P.A.	ITL	1.650.000	0,002	09
				09
				09
		185.000.000	0,185	09
		1.650.000	0,002	09
				09
				09
ELMER S.P.A.	USD	70.000	0,087	09
ELSAG BAILEY S.P.A.	FRF	312.000	0,079	09
FIAT COMPONENTI E IMPIANTI PER L'ENERGIA E L'INDUSTRIA S.P.A.	ITL	4.000.000	0,004	12
IVECO FIAT S.P.A.	ITL	5.015.000.000	5,015	05
				05
JUNGHANS ARTURO S.P.A.	ITL	26.250.000	0,026	03
	DEM	400	0,000	09
	ITL	25.800.000	0,026	03
		5.375.000	0,005	03
LARIMART S.P.A.	ITL	42.000.000	0,042	09
		82.000.000	0,082	09
				09
		21.000.000	0,021	09
		16.000.000	0,016	09
				09
		5.000.000	0,005	09
LITTON ITALIA S.P.A.	ITL	100.000.000	0,100	09
		198.700.000	0,199	07
				07
M.E.S. S.P.A.-MECCANICA PER L'ELETTRONICA E SERVOMEC.	ITL	10.300.000	0,010	06
				06
MARCONI S.P.A.	ITL	720.000.000	0,720	09
		923.000.000	0,923	09
				09
		1.400.000.000	1,400	09
				09
		126.000.000	0,126	09
		100.000	0,000	09
	GBP	325.000	0,702	09
	ITL	342.000.000	0,342	09
		190.000.000	0,190	09
OFFICINE GALILEO S.P.A.	ITL	200.000.000	0,200	09
		195.000.000	0,195	09
				09
		880.000.000	0,880	09
				09
				09

M.A.E.
U.A.M.A.

ELENCO, IN ORDINE DI IMPRESA, DELLE AUTORIZZAZIONI ALL'ESPORTAZIONE TEMPORANEA RILASCIATE NEL PERIODO 01-01-92 / 31-12-92

IMPRESA	COD. VAL.	AMMONTARE	CONTROVALORE MLD/LIRE	CAT. MAT.
OFFICINE GALILEO S.P.A.	ITL	700.000.000	0,700	09
				09
		195.000.000	0,195	02
				02
		200.000.000	0,200	09
		1.200.000.000	1,200	09
OTO MELARA S.P.A.	DEM	820.000	0,616	05
		67.800	0,051	03
				03
	FRF	43.750	0,010	04
				04
		620.900	0,138	03
	ITL	86.269.000	0,086	04
				04
				04
				04
		2.000.000	0,002	03
				03
				05
	FRF	105.850	0,024	03
	ITL	6.000.000.000	6,000	04
	FRF	166.000	0,039	09
				09
				09
				09
	DEM	820.000	0,705	05
	ITL	676.320.000	0,676	04
	USD	1.604.000	2,189	04
				04
S.M.A. SEGNALAMENTO MARITTIMO ED AEREO S.P.A.	ITL	650.000.000	0,650	09
				09
		650.000.000	0,650	09
		160.000.000	0,160	09
		500.000.000	0,500	09
SITES-SOCIETA'ITALIANA TECNOLOGIE SPECIALI S.P.A.	ITL	3.000.000	0,003	02
				02
TIRRENA S.I.P.A.	ITL	15.000.000	0,015	02
VALSELLA MECCANOTECNICA	ITL	10.000.000	0,010	04
		10.000.000	0,010	04
				04
				04
		200.000.000	0,200	04
				04
VITROSELENIA S.P.A.	ITL	190.000.000	0,190	09
		160.000.000	0,160	09

TOT. AUTORIZZAZIONI ALL'ESPORTAZIONE TEMPORANEA : 116

TOT. CONTROVALORE IN MLD. DI LIRE : 209,352

TAB. A2ter

M.A.E.
U.A.M.A.

ELENCO, IN ORDINE DI IMPRESA, DELLE PROROGHE ALL'ESPORTAZIONE RILASCIATE NEL PERIODO 01-01-92 / 31-12-92

IMPRESA	TIPO PROR	COD. VAL.	AMMONTARE	CONTROVALORE MLD/LIRE	CAT. MAT.
AEREA S.P.A.	PEX	ITL	1.170.400.000	1,170	07
AERMACCHI S.P.A.	PEX	USD	1.784.451	2,227	07
					07
	PEX	USD	422.760	0,494	07
AGUSTA S.P.A.	PEX	USD	1.101.613	1,375	07
					07
	PEX	USD	2.586.650	3,228	07
					07
	PEX	USD	370.289	0,462	07
					07
	PEX	USD	14.308	0,018	07
ALENIA AERITALIA SELENIA S.P.A.	PEX	USD	489.344	0,611	09
					09
					09
	PTE	ITL	950.000.000	0,950	09
	PEX	USD	50.000	0,062	09
	PTE	USD	3.500.000	4,368	07
	PEX	USD	13.228.434	16,507	09
	PTE	ITL	265.000.000	0,265	09
	PEX	USD	378.600	0,472	09
	PEX	ITL	250.000.000	0,250	09
	PEX	USD	31.555.364	35,655	04
BPD DIFESA E SPAZIO S.P.A.	PEX	DEM	271.140	0,204	03
					03
	PEX	USD	734.798	0,917	04
	PEX	ATS	41.720.000	5,231	03
BREDA MECCANICA BRESCIANA S.P.A.	PTE	DEM	564.280	0,424	03
					03
	PEX	ITL	37.626.950	0,038	03
	PEX		889.364	0,185	03
CONSORZIO SISTEMI NAVALI SELENIA - ELSAG S.P.A.	PEX	ITL	3.900.000.000	3,900	06
	PTE	ITL	1.892.491.000	1,892	03
CONTRAVES ITALIANA S.P.A.	PTE	USD	3.000.000	3,744	09
					09
					09
					09
					09
					09
	PEX	CHF	600.000	0,491	09
					09
COS.MO.S. S.P.A.	PEX	USD	215.264	0,269	06
ELETTRONICA S.P.A.	PEX	USD	8.804.250	10,987	09
					09
					09
					09
					09
	PEX	ITL	372.420.000	0,372	07

TAB. A2ter

M.A.E.
U.A.M.A.

ELENCO, IN ORDINE DI IMPRESA, DELLE PROROGHE ALL'ESPORTAZIONE RILASCIATE NEL PERIODO 01-01-92 / 31-12-92

IMPRESA	TIPO PROR	COD. VAL.	AMMONTARE	CONTROVALORE MLD/LIRE	CAT. MAT.
ELMER S.P.A.	PEX	ITL	5.815.000	0,006	09
FIAT AVIO S.P.A.	PEX	USD	40.254.237	47,022	07
MICROTECNICA S.P.A.	PEX	ITL	62.146.000	0,062	07
OFFICINE GALILEO S.P.A.	PTE	NOK	2.350.000	0,452	09
	PEX	ITL	51.782.000	0,052	09
OTO MELARA S.P.A.	PEX	ITL	18.050.000.000	18,050	03
					03
					03
	PEX	USD	109.975	0,137	03
					03
	PEX	USD	2.441.519	3,047	04
					03
					03
					03
	PEX	ITL	135.037.642	0,135	03
	PEX	USD	221.812	0,277	03
					03
					03
					03
	PEX	ITL	3.283	0,003	03
	PEX	USD	511.366	0,638	04
					04
					04
	PEX	ITL	61.488	0,064	03
	PEX	ITL	4.715	0,005	03
	PEX		167.277	0,209	05
	PEX		640	0,001	03
	PEX		824	0,001	03
	PEX		3.105	0,004	03
	PEX	ITL	26.933.050	0,027	03
	PEX		53.141	0,066	03
	PEX	USD	458.000	0,572	03
					03
	PEX	USD	1.917.990	2,393	03
					03
	PEX	USD	267.000	0,333	03
	PEX	USD	47.371.364	55,336	05
	PEX	FRF	4.850.400	1,151	04
					04
					04
	PEX	USD	2.315.000	2,704	03
					03
					03
RIVA CALZONI S.P.A.	PEX	ITL	2.146.630.000	2,147	07
S.M.A. SEGNALAMENTO MARITTIMO ED AEREO S.P.A.	PTE	ITL	6.651.000.000	6,651	09
					09
	PEX	ITL	2.439.043.385	2,439	07

TAB. A2ter

M.A.E.
U.A.M.A.

ELENCO, IN ORDINE DI IMPRESA, DELLE PROROGHE ALL'ESPORTAZIONE RILASCIATE NEL PERIODO 01-01-92 / 31-12-92

IMPRESA	TIPO PROR	COD. VAL.	AMMONTARE	CONTROVALORE MLD/LIRE	CAT. MAT.
S.M.A. SEGNALAMENTO MARITTIMP ED AEREO S.P.A.	PEX	ITL	2.439.043.385	2,439	07 07
WHITEHEAD S.P.A.	PEX	DEM	686.899	0,590	04

TOT. AUTORIZZAZIONI DELLE PROROGHE ALL'ESPORTAZIONE : 59

TOT. CONTROVALORE IN MLD. DI LIRE : 241,341

PEX = PROROGA ALL'ESPORTAZIONE DEFINITIVA

PTE = PROROGA ALL'ESPORTAZIONE TEMPORANEA

TAB. A3

M.A.E.
U.A.M.A.

ELENCO, IN ORDINE DI IMPRESA, DEI MATERIALI OGGETTO DI ESPORTAZIONE DEFINITIVA NEL PERIODO 01-01-92 / 31-12-92

IMPRESA	CAT. MAT.	QUANT. MATER.	UNITA' MIS.	DESCRIZIONE MATERIALE
AEREA S.P.A.	04	1	NUMERO	MODELLO PROTOTIPICO DI ROTAIA LANCIO PILONE INTERNO VEL. EFA
	04	1	NUMERO	MODELLO PROTOTIPICO DI ROTAIA LANCIO PILONE INTERNO VEL. EFA
	07		NUMERO	TRAV. FUNZ.DI SOSTEGNO CARICHI LEGGERI ALDERU-SPE-J943-A0055
	07		NUMERO	STRUMENTI PER L'ASSISTENZA A TERRA DEL VELIVOLO EFA
	04	1	NUMERO	MODELLO PROTOTIPICO DI ROTAIA LANCIO PILONE INTERNO VEL. EFA
	07		NUMERO	TRAV. FUNZ.DI SOSTEGNO CARICHI LEGGERI ALDERU-SPE-J943-A0055
	07		NUMERO	STRUMENTI PER L'ASSISTENZA A TERRA DEL VELIVOLO EFA
	07		NUMERO	TRAV. FUNZ.DI SOSTEGNO CARICHI LEGGERI ALDERU-SPE-J943-A0055
	07		NUMERO	STRUMENTI PER L'ASSISTENZA A TERRA DEL VELIVOLO EFA
	04	43	NUMERO	LANCIATORE AD EIEZIONE PER MISSILI VEL.EFA SPE-J-943-B-0120
	02	137140	NUMERO	ALETTE PER RAZZI M543 (ANTICARRO)
	07	32	NUMERO	TAPPI P/N 74618 (PDR PER AEREO G 222)
	07	12	NUMERO	GIUNTI P/N 74603B (PDR PER AEREO G 222)
	07	700	NUMERO	ASSIEMI SUPPORTO POST. ELEMENTI CONTENITORI PER MITR.AEREO
	04	100	NUMERO	CONTATTO ELETTRICO P/N 228P6548-00
	04	100	NUMERO	ISOLATORE ESTERNO P/N 228P6549-00
AERMACCHI S.P.A.	07	3	NUMERO	BANCHI DI PROVA IMPIANTO IDRAULICO 54-1B PER PROGRAMMA EFA
	07	1	NUMERO	VELIVOLO MB339A PROVVISTO DI MOTORE VIPER MK 632-43
	07	1164	NUMERO	PDR PER VELIVOLO MB339A
	07	78	NUMERO	ATTREZZATURE PER VELIVOLO MB339A
	07		NUMERO	MANUALI D'USO PER VELIVOLO MB339A
	07		NUMERO	PDR PER VELIVOLO DA ADDESTRAMENTO TIPO MB326
	07		NUMERO	ATTREZZATURE A TERRA PER VELIVOLI MB 326
	07		NUMERO	PDR PER VELIVOLO MB339A
	08	11	NUMERO	CARTUCCE PER SEDILE EJETTABILE P/N MBEU60228 (VEL. MB 339A)
	08	3	NUMERO	CARTUCCE ESPULSIONE TETTUCCIO MBCF560 (PDR VELIVOLO MB.326K)
	08	3	NUMERO	CARTUCCE SEDILE EJETTABILE MBEU53413 (PDR VELIVOLO MB.326K)
	07		NUMERO	SEZIONE DI FUSOLIERA (CABINA) DEL VELIVOLO MB 339C
	07		NUMERO	PARTI A CORREDO, MANUALI D'USO E DESCRITTIVI
	07	1	NUMERO	BANCHI DI PROVA IMPIANTO IDRAULICO 54-1B PER PROGRAMMA EFA
	07		NUMERO	PDR PER VELIVOLI MB 326 E MB 339
	07		NUMERO	ATTREZZATURE A TERRA PER VELIVOLI MB 326 E MB 339
	07		NUMERO	PDR VELIVOLO MB326
	07		NUMERO	ATTREZZATURE PER VELIVOLI MB 326
	07	16	NUMERO	SEMIALI P/N H2100A COMPLETA DI SCATOLA COMANDO P/N 503/21
	07		NUMERO	SEMIALI P/N H2200A COMPLETA DI SCATOLA COMANDO P/N 503/22
	07		NUMERO	PDR PER VELIVOLI MB 339
	07		NUMERO	ATTREZZATURE A TERRA PER VELIVOLI MB 339
	07	34	NUMERO	PDR PER VELIVOLI MB 339
	07	8	NUMERO	MANUALE D'USO
AGUSTA S.P.A.	07		NUMERO	PDR ELICOTTERO AB212
	07		NUMERO	PDR ELICOTTERO AB205
	07		NUMERO	PDR ELICOTTERO AB212
	07		NUMERO	PDR ELICOTTERO AB212ASW
	07		NUMERO	PDR PER AEREI S 211
	07		NUMERO	PDR PER AEREI SF 260
	07	1	NUMERO	ACCELEROMETRO (PDR PER AEREI SF260)
	07	5	NUMERO	RELE' (PDR PER AEREI SF260)
	07		NUMERO	PDR PER AEREI SF 260
	07		NUMERO	PDR PER AEREI S 211
	07		NUMERO	PDR ELICOTTERO AB206
	07		NUMERO	PDR ELICOTTERO AB206
	07	1	NUMERO	CARRELLO (PDR PER AEREI SF260)
	07		NUMERO	PDR ELICOTTERO AB212

M.A.E.
U.A.M.A.

ELENCO, IN ORDINE DI IMPRESA, DEI MATERIALI OGGETTO DI ESPORTAZIONE DEFINITIVA NEL PERIODO 01-01-92 / 31-12-92

IMPRESA	CAT. MAT.	QUANT. MATER.	UNITA' MIS.	DESCRIZIONE MATERIALE
AGUSTA S.P.A.	07			NUMERO PDR ELICOTTERO AB212ASW
	07			NUMERO PDR ELICOTTERO AB212
	07			NUMERO PDR PER AEREI SF 260
	07			NUMERO PDR ELICOTTERO SH3D
	07			NUMERO PDR ELICOTTERO AB212
	07			NUMERO PDR ELICOTTERO AB206
	07			NUMERO PDR ELICOTTERO AB204
	07			NUMERO PDR ELICOTTERO AB212
	07			NUMERO PDR ELICOTTERO AB 206A
	07	291	KG	PDR PER AEREI SF 260
	07	7616	NUMERO	PDR ELICOTTERO AB205
	07	25	NUMERO	MANUALI TECNICI E PUBBLICAZIONI PER AEREI SF 260
	07			NUMERO PDR PER AEREI SF 260
	07			NUMERO PDR PER AEREI S 211
	07			NUMERO PDR ELICOTTERO SH3D
	07			NUMERO PDR ELICOTTERO AB212
	07			NUMERO PDR PER AEREI SF 260
	07	34	NUMERO	PDR PER AEREI SF 260
	07			NUMERO PDR PER AEREI S 211
	07	41	NUMERO	PDR PER AEREI SF 260
	07			NUMERO PDR PER AEREI S 211
	07			NUMERO PDR ELICOTTERO AB205
	07			NUMERO PDR PER AEREI SF 260
	07			NUMERO PDR PER AEREI SF 260
	07			NUMERO PDR PER AEREI S 211
	07			NUMERO PDR ELICOTTERO AB212ASW
	07			NUMERO PDR ELICOTTERO AB212
	07			NUMERO PDR ELICOTTERO AB204
	07			NUMERO PDR ELICOTTERO AB206
	07			NUMERO PDR PER AEREI SF 260
	07			NUMERO PDR PER AEREI S 211
	07			NUMERO PDR PER AEREI SF 260
	07			NUMERO PDR PER AEREI SF 260
	07			NUMERO PDR PER AEREI S 211
	07			NUMERO PDR ELICOTTERO AB212
	07			NUMERO PDR ELICOTTERO SH3D
	07			NUMERO PDR PER AEREI SF 260
	07	16	NUMERO	ASSIEME CAVO (PDR PER ELICOTTERO CH47C)
	07			NUMERO PDR ELICOTTERO AB212
	07	12	NUMERO	PDR ELICOTTERO AB205
	07			NUMERO PDR PER AEREI SF 260
	07	3690	NUMERO	PDR PER AEREI SF 260
	07	2	KG	PDR PER AEREI S 211
	07	1328	NUMERO	PDR PER AEREI S 211
	07			NUMERO PDR ELICOTTERO AB206
	07			NUMERO PDR PER AEREI SF 260
	07			NUMERO PDR PER AEREI S 211
	07			NUMERO PDR PER AEREI SF 260
	07			NUMERO PDR ELICOTTERO AB205
	07	1808	NUMERO	PDR PER AEREI SF 260
	07			NUMERO PDR PER AEREI S 211
	07			NUMERO PDR PER AEREI SF 260 D
	07			NUMERO PDR ELICOTTERO AB206
	07			NUMERO PDR ELICOTTERO AB412

TAB. A3

M.A.E.
U.A.M.A.

ELENCO, IN ORDINE DI IMPRESA, DEI MATERIALI OGGETTO DI ESPORTAZIONE DEFINITIVA NEL PERIODO 01-01-92 / 31-12-92

IMPRESA	CAT. MAT.	QUANT. MATER.	UNITA' MIS.	DESCRIZIONE MATERIALE
AGUSTA S.P.A.	07		NUMERO	PDR PER AEREI SF 260
	07		NUMERO	PDR PER AEREO G.222 (C.47)
	07	4	NUMERO	PDR ELICOTTERO AB212
	07		NUMERO	PDR ELICOTTERO AB205
	07		NUMERO	PDR ELICOTTERO AB206
	07		NUMERO	PDR PER AEREI SF 260
	07		NUMERO	PDR PER AEREI S.208
	07	4	NUMERO	ESTINTORI PER ELICOTTERI AB412 SP
	07	6	NUMERO	KIT RICARICA BOMBOLE GALLEGGIANTI PER ELICOTTERI AB212
	07		NUMERO	PDR ELICOTTERO AS61
	07		NUMERO	PDR PER AEREI SF 260
	07	129	NUMERO	PDR PER AEREI S 211
	07	10	NUMERO	ANGOLARE P/N 205-060-908-7 (PDR PER ELICOTTERI B205)
	07		NUMERO	PDR ELICOTTERO AB212
	07		NUMERO	PDR PER AEREI SF 260
	07		NUMERO	PDR PER AEREI S 211
	07		NUMERO	PDR PER AEREI S 211
	07		NUMERO	PDR ELICOTTERO AB412SP
	07		NUMERO	PDR PER AEREI SF 260 D
	07		NUMERO	ASS. FUSOLIERA (PDR PER ELICOTTERO AS 61)
	07		NUMERO	PDR PER AEREI S 211
	07		NUMERO	PDR ELICOTTERO AB412
	07		NUMERO	PDR ELICOTTERO AB204
	07		NUMERO	PDR ELICOTTERO AB206
	07		NUMERO	PDR ELICOTTERO SH3D
	07		NUMERO	PDR ELICOTTERO AB205
	07		NUMERO	PDR ELICOTTERO AB206
	07		NUMERO	PDR ELICOTTERO AB412SP
	07		NUMERO	PDR PER AEREI SF 260
	07		NUMERO	PDR ELICOTTERO AB47
	07		NUMERO	PDR ELICOTTERO AB206
	07	87	NUMERO	PDR ELICOTTERO AB412
	07		NUMERO	PDR PER AEREI SF 260
	07		NUMERO	PDR PER AEREI S 211
	07		NUMERO	PDR PER AEREI SF 260
	07	381	NUMERO	PDR PER AEREI S 211
	07	406	NUMERO	PDR ELICOTTERO AB205
	07		NUMERO	PDR PER AEREI SF 260
	07	145	NUMERO	ASSIEME INGRANAGGIO PER ELICOTTERI SH 3D P/N S6107-35209-7
	07		NUMERO	PDR PER AEREI SF 260
	07		NUMERO	PDR PER AEREI S 211
	07		NUMERO	PDR PER ELICOTTERI B 412 SP
	07		NUMERO	PDR ELICOTTERO CH47C
	07		NUMERO	PDR ELICOTTERO AB205
	07		NUMERO	PDR
	07		NUMERO	PDR PER AEREI SF 260
	07		NUMERO	PDR ELICOTTERO AB212
	07		NUMERO	PDR ELICOTTERO AB205
	07		NUMERO	PDR ELICOTTERO SH3D
	07		NUMERO	PDR ELICOTTERO AB212
	07	47	NUMERO	COMPUTER DI BORDO PER NAVIGAZIONE AEREA (COMP. VELIV. EFA)
	07	24	NUMERO	UNITA' INTERFACCIA (COMPONENTI PER IL VELIVOLO EFA)
	07		NUMERO	ELICOTTERO AB412 COMPLETO DI INSTAL. AUSIL.
	07		NUMERO	PDR ELICOTTERO AB212

TAB. A3

M.A.E.
U.A.M.A.

ELENCO, IN ORDINE DI IMPRESA, DEI MATERIALI OGGETTO DI ESPORTAZIONE DEFINITIVA NEL PERIODO 01-01-92 / 31-12-92

IMPRESA	CAT. MAT.	QUANT. MATER.	UNITA' MIS.	DESCRIZIONE MATERIALE
AGUSTA S.P.A.	07		NUMERO	PDR ELICOTTERO AB212
	07		NUMERO	PDR PER AEREI SF 260 D
	07		NUMERO	PDR ELICOTTERO AB205
	07		NUMERO	PDR PER AEREI SF 260
	07	203	NUMERO	PDR PER AEREI SF 260
	07		NUMERO	PDR PER AEREI SF 260
	07		NUMERO	PDR ELICOTTERO AB212
	07	2256	NUMERO	PDR PER AEREI S 211
	07		NUMERO	PDR ELICOTTERO CH47C
	07		NUMERO	PDR ELICOTTERO AB212
	07		NUMERO	PDR ELICOTTERO AB205
	07		NUMERO	PDR ELICOTTERO AB206
	07		NUMERO	PDR ELICOTTERO SH3D
	07		NUMERO	PDR ELICOTTERO AB212
	07		NUMERO	PDR ELICOTTERO AB205
	07		NUMERO	PDR ELICOTTERO AB206
	07	2215	NUMERO	PDR ELICOTTERO AB206
	07		NUMERO	PDR PER AEREI SF 260
	07		NUMERO	PDR ELICOTTERO AS61
	07	13	NUMERO	PDR ELICOTTERO AB206
	07	20	MQ	PDR PER AEREI SF 260
	07	1593	NUMERO	PDR PER AEREI S 211
	07	2542	NUMERO	PDR PER AEREI S 211
	07		NUMERO	PDR PER AEREI SF 260
	07		NUMERO	PDR PER AEREI S 211
	07	1641	NUMERO	PDR ELICOTTERO AB204
	07		NUMERO	PDR ELICOTTERO AB212
	07		NUMERO	PDR ELICOTTERO AB 206A
	07	42	NUMERO	PDR ELICOTTERO SH3D
	07		NUMERO	PDR PER AEREI SF 260
	07		NUMERO	PDR PER AEREI S 211
	07		NUMERO	PDR ELICOTTERO AB205
	07	82	NUMERO	PDR ELICOTTERO AB212
	07	320	NUMERO	PDR ELICOTTERO AB204
	07		NUMERO	PDR ELICOTTERO AB206
	07	231	NUMERO	PDR PER AEREI S 211
	07		NUMERO	PDR ELICOTTERO SH3D
	07		NUMERO	PDR ELICOTTERO AB212
	07	11445	NUMERO	PDR ELICOTTERO AB205
	07		NUMERO	PDR ELICOTTERO AB206
	07	16	NUMERO	PDR ELICOTTERO AB205
	07		NUMERO	PDR ELICOTTERO AB212
	07	3138	NUMERO	PDR ELICOTTERO AB205
	07		NUMERO	PDR ELICOTTERO AB204
	07	337	NUMERO	PDR ELICOTTERO AB206
	07	85	NUMERO	PDR ELICOTTERO AB212
	07		NUMERO	PDR ELICOTTERO AB206
	07	1099	NUMERO	PDR ELICOTTERO AB205
	07	512	NUMERO	PDR ELICOTTERO AB212ASW
	07		NUMERO	PDR ELICOTTERO AB212
	07		NUMERO	PDR ELICOTTERO SH3D
	07		NUMERO	PDR ELICOTTERO AB212
	07	11397	NUMERO	PDR ELICOTTERO AB205
	07		NUMERO	PDR ELICOTTERO AB206

M.A.E.
U.A.M.A.

ELENCO, IN ORDINE DI IMPRESA, DEI MATERIALI OGGETTO DI ESPORTAZIONE DEFINITIVA NEL PERIODO 01-01-92 / 31-12-92

IMPRESA	CAT. MAT.	QUANT. MATER.	UNITA' MIS.	DESCRIZIONE MATERIALE
AGUSTA S.P.A.	07	151	NUMERO	PDR ELICOTTERO AB212
	07		NUMERO	PDR PER AEREI SF 260
	07	317	NUMERO	PDR PER AEREI S 211
	07	121	NUMERO	PDR ELICOTTERO AB205
	07	696	NUMERO	PDR PER AEREI S 211
	07	5	NUMERO	PDR ELICOTTERO AB212
	07	31	NUMERO	PDR ELICOTTERO AB212
	07	2	NUMERO	PDR ELICOTTERO AB212
	07	86	NUMERO	PDR ELICOTTERO AB412SP
	07	46	NUMERO	STRUMENTI DI MISURA ELETTRONICI PER AEREI SF 260
	07	197	NUMERO	PDR ELICOTTERO SH3D
	07	423	NUMERO	PDR PER AEREI S 211
	07	10	NUMERO	BATTERIE (PDR PER ELICOTTERI AB 206)
	07	550	NUMERO	PDR PER AEREI SF 260
	07	8	NUMERO	PDR ELICOTTERO AB205
	07	21	NUMERO	PDR ELICOTTERO AB212
	07		NUMERO	PDR PER AEREI SF 260
	07	50	NUMERO	PDR PER AEREI S 211
	07	235	NUMERO	PDR ELICOTTERO AB212
	07	820	NUMERO	PDR ELICOTTERO SH3D
	07	7	NUMERO	PDR ELICOTTERO SH3D
	07		NUMERO	PDR ELICOTTERO AB206
	07	53	NUMERO	PDR ELICOTTERO AB412SP
	07	1992	NUMERO	PDR ELICOTTERO AB206
	07		NUMERO	PDR ELICOTTERO AB205
	07	225	NUMERO	PDR ELICOTTERO CH47
	07	44	NUMERO	PDR ELICOTTERO AB205
	07	12	NUMERO	PDR ELICOTTERO SH3D
	07	16	NUMERO	PDR ELICOTTERO AB412SP
	07	15	NUMERO	PDR ELICOTTERO AB206
	07		NUMERO	PDR ELICOTTERO AB212
	07	2454	NUMERO	PDR ELICOTTERO AB205
	07	19	MQ	PDR ELICOTTERO CH47C
	07		NUMERO	PDR ELICOTTERO AB212
	07	5037	NUMERO	PDR ELICOTTERO AB205
	07	85	KG	PDR ELICOTTERO AB206
	07	8	NUMERO	PDR ELICOTTERO AB206
	07	123	NUMERO	PDR ELICOTTERO AB204
	07		NUMERO	PDR ELICOTTERO AB206
	07	72	NUMERO	PDR ELICOTTERO AB212
	07	27	NUMERO	PDR ELICOTTERO AB205
	07		NUMERO	PDR ELICOTTERO SH3D
	07		NUMERO	PDR ELICOTTERO AB212
	07	1586	NUMERO	PDR ELICOTTERO AB205
	07		NUMERO	PDR ELICOTTERO AB206
	07		NUMERO	PDR ELICOTTERO AB212
	07	1280	NUMERO	PDR ELICOTTERO AB205
	07	41	NUMERO	PDR ELICOTTERO AB212
	07		NUMERO	PDR ELICOTTERO AB212
	07		NUMERO	PDR ELICOTTERO AB205
	07	2231	NUMERO	PDR ELICOTTERO AB47
	07		NUMERO	PDR ELICOTTERO AB206
	07		NUMERO	PDR ELICOTTERO SH3D
	07		NUMERO	PDR ELICOTTERO AB212

M.A.E.
U.A.M.A.

ELENCO, IN ORDINE DI IMPRESA, DEI MATERIALI OGGETTO DI ESPORTAZIONE DEFINITIVA NEL PERIODO 01-01-92 / 31-12-92

IMPRESA	CAT. MAT.	QUANT. MATER.	UNITA' MIS.	DESCRIZIONE MATERIALE
AGUSTA S.P.A.	07	1637	NUMERO	PDR ELICOTTERO AB205
	07		NUMERO	PDR ELICOTTERO AB206
	07	49111	NUMERO	PDR PER ELICOTTERI A109 MKII PLUS
	07	1	NUMERO	DOCUMENTAZ. TECNICA PER SIMULATORE DI VOLO ELICOTTERO A109
	07	247	NUMERO	PARTI SIMULATORE DI VOLO PER ELICOTTERO A109
	07	448	NUMERO	PDR ELICOTTERO B205
	07		NUMERO	PDR ELICOTTERO CH47C
	07		NUMERO	PDR ELICOTTERO AB212
	07	14624	NUMERO	PDR ELICOTTERO AB205
	07		NUMERO	PDR ELICOTTERO AB206
	07		NUMERO	PDR ELICOTTERO AB212
	07	13	NUMERO	P/N 140-007-41S38C4 RONDELLA (PDR PER ELICOTTERI AB205)
	07	31	NUMERO	PDR ELICOTTERO AB212
	07	20	NUMERO	PDR ELICOTTERO AB205
	07	160	NUMERO	PDR ELICOTTERO AB205
	07		NUMERO	PDR ELICOTTERO AB206
	07	482	NUMERO	PDR ELICOTTERO AB204
	07		NUMERO	PDR ELICOTTERO AB212
	07		NUMERO	PDR ELICOTTERO AB 206A
	07	1	NUMERO	P/N 204-011-722-5 ASSIEME GIOGO (PDR ELICOT. AB 205)
	07	7	NUMERO	PDR ELICOTTERO SH3D
	07	1930	NUMERO	PDR ELICOTTERO AB205
	07	2	NUMERO	P/N 205-075-402-11 ASSIEME CABLAGGIO (PDR ELICOT. AB205)
	07	561	NUMERO	PDR PER AEREI SF 260
	07		NUMERO	PDR PER AEREI S 211
	07	10	NUMERO	PDR ELICOTTERO AB206
	07	110	NUMERO	P/N 23054628 ASSIEME TUBO (PDR ELICOTTERI B 205)
	07	123	NUMERO	PDR PER AEREI SF 260
	07	117	NUMERO	PDR ELICOTTERO AB212
	07	1182	NUMERO	PDR PER AEREI SF 260
	07	944	NUMERO	PDR PER AEREI SF 260
	07	60	NUMERO	PDR ELICOTTERO AB212
	07	4	NUMERO	P/N FMH10-120-3 ANTENNA
	07	4	NUMERO	P/N FMH10-120-4 ANTENNA (PDR ELICOTTERI AB 412)
	07	63	NUMERO	PDR ELICOTTERO AB212
	07	4	NUMERO	P/N 412-010-124-105 ASSIEME BULLONE (PDR ELICOTTERI AB 412)
	07		NUMERO	PDR ELICOTTERO SH3D
	07		NUMERO	PDR ELICOTTERO AB212
	07	5494	NUMERO	PDR ELICOTTERO AB205
	07		NUMERO	PDR ELICOTTERO AB206
	07	1756	NUMERO	PDR PER AEREI S 211
	07		NUMERO	PDR PER AEREI SF 260
	07	574	NUMERO	PDR PER AEREI S 211
	07	75	NUMERO	PDR PER AEREI SF 260
	07	4	MQ	PDR PER AEREI SF 260
	07	1411	NUMERO	PDR PER AEREI S 211
	07		NUMERO	KITS MONTAGGIO AEREO SF-260TP ED AEREO S211
	07		NUMERO	PDR PER AEREO SF-260TP ED AEREO S211
	07		NUMERO	MATERIALE DIDATTICO PER AEREO SF-260TP ED AEREO S211
	07		NUMERO	ATTREZZI PER AEREO SF-260TP ED AEREO S211
	07		NUMERO	ASSISTENZA TECNICA PER MONTAGGIO AEREO SF-260TP E S211
	07		NUMERO	CORSI DI ADDESTRAMENTO PER MONTAGGIO AEREO SF-260TP E S211
	07		NUMERO	PUBBLICAZIONI TECNICHE PER MONTAGGIO AEREO SF-260TP E S211
	07	1195	NUMERO	PDR PER AEREI SF 260

TAB. A3

M.A.E.
U.A.M.A.

ELENCO, IN ORDINE DI IMPRESA, DEI MATERIALI OGGETTO DI ESPORTAZIONE DEFINITIVA NEL PERIODO 01-01-92 / 31-12-92

IMPRESA	CAT. MAT.	QUANT. MATER.	UNITA' MIS.	DESCRIZIONE MATERIALE
AGUSTA S.P.A.	07	5	NUMERO	PDR ELICOTTERO SH3D
	07	212	NUMERO	PDR ELICOTTERO AB206
	07	59	NUMERO	PDR ELICOTTERO AB212
	07	305	NUMERO	PDR ELICOTTERO CH47C
	07	1	NUMERO	P/N 205-030-856-1019 ASS.ELEVATORE (PDR PER ELICOT. AB 205)
	07	396	NUMERO	PDR PER AEREI SF 260
	07	5	MQ	PDR PER AEREI SF 260
	07	393	NUMERO	PDR PER AEREI S 211
	07	2	NUMERO	ATTREZZO SOSTITUZIONE GUARNIZIONE MOTORE P/N 797558880
	07	8	NUMERO	PDR ELICOTTERO AB205
	07	15	NUMERO	PDR ELICOTTERO AB204
	07		NUMERO	PDR ELICOTTERO AB212
	07	201	NUMERO	PDR ELICOTTERO AB205
	07	518	NUMERO	PDR PER AEREI SF 260
	07		NUMERO	APPARECCHIATURE DI RADIOGUIDA TACAN MOD. FTA-43
ALCATEL FACE S.P.A.	07		NUMERO	ACCESSORI PER APPAREC. DI RADIOGUIDA TACAN MOD. FTA-43
	07	3	NUMERO	APPARECCHIATURE DI RADIOGUIDA TACAN MOD. FTA-43
	07		NUMERO	ACCESSORI PER APPAREC. DI RADIOGUIDA TACAN MOD. FTA-43
	07		NUMERO	APPARECCHIATURE DI RADIOGUIDA TACAN MOD. FTA-43
	07		NUMERO	ACCESSORI PER APPAREC. DI RADIOGUIDA TACAN MOD. FTA-43
ALENIA AERITALIA SELENIA S.P.A.	09	8	NUMERO	MODULI (PARTI DEL CENTRO SVILUPPO SOFTWARE PROJECT JULIET)
	09	5	NUMERO	CIRCUITI STAMPATI (PARTI CENTRO SVIL. SOFTW. PROJECT JULIET)
	09	3	NUMERO	MEMORIE (PARTI DEL CENTRO SVIL. SOFTWARE PROJECT JULIET)
	09	1	NUMERO	SCHEDA ELETTRONICA (PARTI APPARATI TQN-2XBB-JAMMER SYSTEM)
	09	5	NUMERO	FIRE CONTROL PANEL (PDR SISTEMA MLRS)
	09	10	NUMERO	POL/FILTER ASSY (PDR SISTEMA MLRS)
	09		NUMERO	PDR PER RADAR RAN 12L
	03	3	NUMERO	MAGNETRON P/N ET 128/B PER RADAR GAP FILLER RA 17058NT
	09	44	NUMERO	PDR DEL SISTEMA TQN/2XBB JAMMER SYSTEM
	07		NUMERO	PDR PER VELIVOLO G.222
	09	1	NUMERO	TRASFORMATORE DI TENSIONE (PDR TELEMETRI LASER VAQ 3)
	09	30	NUMERO	FOTODIODO RIVELATORE DI ENERGIA (PDR TELEMETRI LASER VAQ 3)
	09	1	NUMERO	RIPARAZIONI PDR DEL SISTEMA POD P/N 248767A1 MODULO TYPS
	01	5	NUMERO	VELIVOLO G.222
	07	5	NUMERO	DOCUMENTAZIONE TECNICA PER VELIVOLI G222
	09		NUMERO	PDR DI CENTRO DI SVILUPPO SOFTWARE PER PROJET JULIET
	09	6	NUMERO	RIPARAZIONI DI PARTI DEL SISTEMA POD
	09	7	NUMERO	RIPARAZIONI DI PARTI DEL SISTEMA RQN 3B
	07		NUMERO	ATTREZZATURA PER MANUTENZIONE VELIVOLI G-222
	09	75	NUMERO	INTENSIFICATORE LUMINOSO P/N1.192.164
	09	1	SET	TESTINA OTTICA P/N 1.192.163
	09	6	NUMERO	PARTI DEL SISTEMA RQN-3B ESM
	09	5	NUMERO	PDR DELLA STAZIONE DI COLLAUDO ACFM PER ASPIDE
	09	1	NUMERO	MODULO ELETTRONICO (PDR DEL SISTEMA IPN/10)
	09	37	NUMERO	PARTI RIPARATE DEL SISTEMA RQN 3B
	09	1	NUMERO	CIRC. STAMPATO VSU P/N 937651A1 (PDR DEL SISTEMA RQN 3B)
	09	1	NUMERO	CIRC. STAMPATO P.O.CARD P/N 940601A1 (PDR DEL SISTEMA RQN3B)
	09	1	NUMERO	AMPLIFICATORE LOW (PARTI RIPARATE DEL SISTEMA POD)
	09	1	NUMERO	FAC RECORD CASSETTE (PARTI RIPARATE DEL SISTEMA POD)
	09	2	NUMERO	MODULATORI P/N 273945A1 (PARTI DEL SISTEMA TQN-2XBB)
	09	1	NUMERO	SCATOLA KLYSTRON P/N 287103A2 (SISTEMA ALBATROS MK2 MOD.9)
	09	2	NUMERO	ANTENNE CONICHE (PARTI DEL SISTEMA RQN-3B)
	04	6	NUMERO	PR DELLA STAZ.DI COLLAUDO SA00 PER UGC DEL MISSILE ASPIDE
	09	1	NUMERO	MOTORE 10015 P/N 004 (PDR DEL SISTEMA POD TIPO SL/ALQ 234)

TAB. A3

M.A.E.
U.A.M.A.

ELENCO, IN ORDINE DI IMPRESA, DEI MATERIALI OGGETTO DI ESPORTAZIONE DEFINITIVA NEL PERIODO 01-01-92 / 31-12-92

IMPRESA	CAT. MAT.	QUANT. MATER.	UNITA' MIS.	DESCRIZIONE MATERIALE
ALENIA AERITALIA SELENIA S.P.A.	09	1	NUMERO	CIRCUITO STAMPATO P/N 938771A1 (PDR DEL SIMULAT. RAN 11/LX)
	09	1	NUMERO	CIRCUITO STAMPATO P/N 945041A1 (PDR DEL SIMULAT.RAN 11/LX)
	04	4	NUMERO	FIRE CONTROL PANEL P/N 13031129
	09	6	NUMERO	PARTI RIPARATE DEL SISTEMA RQN 3B
	07	8	NUMERO	PARTI RIPARATE DEL SISTEMA POD SL/ALQ-237
	04	1	NUMERO	MODULO ELETTRONICO (PARTI RIPARATE DEL MISSILE ASPIDE)
	04		NUMERO	STUD.,SVIL.REALIZZ.PROTOTIPI QUAL. MISSILI ASTER 15 ASTER 30
	04	4	NUMERO	PLASMA PANELS (PDR PER SISTEMA DI LANCIO MULT. DI RAZZO MLRS
	09		NUMERO	PARTI RIPARATE DEL SISTEMA RQN 3B
	09	6	NUMERO	CIRCUITO STAMPATO NA1 P7N 961811A1 (PDR DEL SIST. TQN-2XBB)
	09	82	NUMERO	PARTI DEL SISTEMA IPN/10
	09	1	NUMERO	MODULO DUAL SENSING 812531A2 S/N 3105 (PDR INS-3 ECM/ESM)
	09	2	NUMERO	ANTENNA ECM P/N 01A1088 (PDR INS-3 ECM/ESM)
	09	1	NUMERO	ANTENNA ESM P/N 01A106G (PDR INS-3 ECM/ESM)
	09	2	NUMERO	OSCILLATORE VCO P/N 7600/03 (COMPONENTE SISTEMA INS-3)
	09	1	NUMERO	MAGNETRON ET 134 P/N 90155736
	09	1	NUMERO	GRUPPO OSCILLATORE (PARTI RIPARATE DEL SISTEMA IPN-10)
	09	1	NUMERO	MODULO MEMORIA (PARTI RIPARATE DEL SISTEMA IPN-10)
	07		NUMERO	PDR PER AEREI G 222
	09	3	NUMERO	UNITA' DI TRASMISSIONE P/N 061A-101 DEL SISTEMA ECM RIPARATA
	09	1	NUMERO	IAGC AMPLIFICATORE P/N 812001A2-3135 (PARTI RIP.SIST.RQN 3B)
	09	4	NUMERO	STRUMENTI DIAGNOSTICI PER APPARATI RQN-3B
	09	1	NUMERO	MODULO P/N 248767A1 (PARTE DEL POD ECM SL/ALQ 234)
	07	2	NUMERO	MODULO P/N 960631A3 (PDR PER KIT DI ASPIDIZZAZIONE)
	07	4	NUMERO	MODULO P/N 960821A1 (PDR PER KIT DI ASPIDIZZAZIONE)
	07	1	NUMERO	SCATOLA PER TLA P/N 261220A1 (PDR PER KIT DI ASPIDIZZAZIONE)
	09	5	NUMERO	CIRCUITI STAMPATI P/N 940951A1 (PDR DEL SISTEMA RQN-3B)
	09	2	NUMERO	STABILOTRONS ET 630
	09	2	NUMERO	KLYSTRONS ET 860
	09	4	NUMERO	KLYSTRONS ET 870
	09	4	NUMERO	PARTI RIPARATE DEL SISTEMA INS-3
	09	13	NUMERO	PARTI DEL SISTEMA INS-3
	09	61	NUMERO	PDR DEL SISTEMA RQN - 3B
	09	3	NUMERO	PDR DEL SISTEMA RQN - 3B
	09	16	NUMERO	PARTI RIPARATE DEL SISTEMA RQN 3B
	09	22	NUMERO	PARTI DEL SISTEMA POD
	09	8	NUMERO	PARTI RIPARATE DEL SISTEMA RQN 3B
	09	3	NUMERO	ADATTATORI PER POD DIS. N.46420880
	09		NUMERO	SISTEMI RADAR COMPLETI E CORREDATI DI ACCESSORI
	09		NUMERO	PDR PER SISTEMI RADAR
	09		NUMERO	DOCUMENTAZIONE TECNICA PER SISTEMI RADAR
	09		NUMERO	SOFTWARE E SERVIZI PER SISTEMI RADAR
	09	2	NUMERO	TRASFORMATORI MC E0087 P/N 204248G1 (PDR TELEME.LASER VAQ-3)
	09	4	NUMERO	MANOPOLE P/N 42K009P002 (PDR RIPARATE DEL SIST. RQN-3B)
	09	1	NUMERO	INTERFEROMETRO P/N 89D350P004 (PDR RIPARATE SIST. RQN-3B)
	09	1	NUMERO	MEMORIA P/N 951761A71 (PARTI DEL SISTEMA RQN 3B)
	09	1	NUMERO	INTERRUTTORE P/N 895394P002 (PARTI DEL SISTEMA RQN 3B)
	09	1	NUMERO	MEMORIA P/N 189940A1 (PARTI DEL SISTEMA RQN 3B)
	09	6	NUMERO	PDR RIPARATE DEL SISTEMA SL/ALR-743
	09	5	NUMERO	PARTI RIPARATE DEL SISTEMA POD SL/ALQ-234
	09	12	NUMERO	CAVI CON CONNETTORI (PDR PER TELEMETRI LASER VAQ-3)
	09	3	NUMERO	CIRCUITI ELETTRICI (PDR PER TELEMETRI LASER VAQ-3)
	04		NUMERO	STUD.SVIL.REAL.PROTOT.SOTTOSIST.FCU/ARABEL ASS.SAAM E SAMP/T
	09	1	NUMERO	MODULO HV P/N 320614 (PDR RIP.DEL SIST.TQN 2XBB JAMMER SYS.)

M.A.E.
U.A.M.A.

ELENCO, IN ORDINE DI IMPRESA, DEI MATERIALI OGGETTO DI ESPORTAZIONE DEFINITIVA NEL PERIODO 01-01-92 / 31-12-92

IMPRESA	CAT. MAT.	QUANT. MATER.	UNITA' MIS.	DESCRIZIONE MATERIALE
ALENIA AERITALIA SELENIA S.P.A.	09	2	NUMERO	MODULATORI P/N 273945 (PDR RIP. SIST.TQN 2XBB JAMMER SYSTEM)
	09	19	NUMERO	PDR RIPARATE DEL SISTEMA RQN-3B ESM
	04	270	NUMERO	S.A.D. (SAFETY AND ARMING DEVICE) NATO P/N 1336.01.017.4030
	09		NUMERO	CONDOTTA DEL TIRO UTILIZ. RADAR "EMPAR" ASSOCIATO SIST.SAAM
	09	1	NUMERO	INTERRUTTORE P/N 895394P002 (PARTI DEL SISTEMA RQN 3B)
	09	1	NUMERO	MEMORIA P/N 189940A1 (PARTI DEL SISTEMA RQN 3B)
	09		NUMERO	STUDIO DI FATTIBILITA' (PROG.MESSA A PUNTO RADAR 3D AMBRA)
	09		NUMERO	FASE DI DEFINIZIONE (PROG.MESSA A PUNTO RADAR 3D AMBRA)
	07	956	NUMERO	PDR PER AEREI G 222
ALENIA ELSAG SISTEMI NAVALI S.P.A.	06		NUMERO	PDR SISTEMA DI TIRO NA 21
	06		NUMERO	PDR SISTEMA DI TIRO NA 21
	04		NUMERO	PARTI ELETTRONICHE PER L'AUTOGUIDA TOSO PER SILURO DM2A3
	04		NUMERO	PDR PER L'AUTOGUIDA TOSO PER SILURO DM2A3
	04		NUMERO	ATTREZZATURA DI COLLAUDO E RELATIVA DOCUMENTAZIONE TECNICA
	09	40	NUMERO	PDR PER SIST. MEROKA RELATIVE AL RADAR RAN 12L
	09	11878	NUMERO	PDR SISTEMA DI TIRO NA-18
	09	2	NUMERO	MOTOR DRIVE ASSY P/N 125806 A1 (PDR RADAR ORION 10X/P-A)
	06		NUMERO	PDR SISTEMA DI TIRO NA 21
	09	24	NUMERO	PDR PER CENTRALE DI TIRO NA-18
	09	5	NUMERO	DUPLICATORE A.T. P/N 622689 (PDR PER NA-21)
	09		NUMERO	KIT, MANUALI COLLAUDO, ASSIS. TECN. PER RADAR ORION 10X F/A
	09	8	NUMERO	MOTOR GEARCASE 115V (PDR DEL RADAR ORION 10X/F-A)
	06	457	NUMERO	PDR SISTEMA DI TIRO NA 21
	09	10	NUMERO	LINEA DI RITARDO 60Z110
	09	2	NUMERO	ISOLATORE OTTICO TI L103 (PDR SISTEMA MEROKA PDS10)
	09	2	NUMERO	MICROLOGICO DM 8544/N (PDR SISTEMA MEROKA PDS10)
	09	5	NUMERO	MICROLOGICO DM 7554 (PDR SISTEMA MEROKA PDS10)
	09	1	NUMERO	KIT DI MONTAGGIO PER AVVOLGIMENTO ROTORICO CONV.100KVA
	09	1	NUMERO	MOTOGENERATORE (PDR PER CENTRALE DI TIRO DARDO)
	09	1	NUMERO	RIFLETTORE DI ANTENNA P/N 100003A1 (COMP.RADAR ORION 10X)
	09	1	NUMERO	LINE DELAY P/N 68N043P001 (PDR DEL RADAR ORION RTN-10X/P-A)
	09	1	NUMERO	RELAY ASSY P/N 900831 A1 (PDR DEL RADAR ORION RTN-10X/P-A)
	09	23	NUMERO	FUSELLO P/N 101149 P1 (PDR DEL RADAR ORION RTN-10X/P-A)
	09	1	NUMERO	ATTREZZO TARATURA RITEGNO MINIMA SPINTA (PDR SIST.ALBATROS)
	09	1	NUMERO	CHIAVE SPECIALE (PDR SISTEMA MISSILISTICO ALBATROS)
	09	1	NUMERO	S WITCH RF P/N 8954439001 (PDR RADAR 12L SISTEMA MEROKA)
	09	1	NUMERO	COLLEGAMENTO ELETTRICO (COMP.DEL RADAR RAN 12L SIST. MEROKA)
	09	1	NUMERO	ADAPTER (COMPONENTI DEL RADAR RAN 12L SISTEMA MEROKA)
	09	1	NUMERO	ENCODER P/N 71 E215 P001 (PDR PER RADAR ORION 10X)
	09	4	NUMERO	CIRCUITI BREAKER CB-2 (PDR PER CENTRALI DI TIRO NA 18)
	09	1	NUMERO	ANEMOMETRO BENDIX MOD.120 CON 25 M. DI CAVO P/N 11865-1
	09	3	NUMERO	TUBO DUPLEXER MA 340D (PDR PER RADAR ORION 10X)
	09	5	NUMERO	CITE CODE LE 08 (STATIC FREQUENCY COOLING FAN TYPE 6078S)
	04	2	NUMERO	TEST ADAPTER RACK A (ATTREZZ.COMPON. SILURO PESANTE DM 2 A3)
	04		NUMERO	TEST ADAPTER RACK B (ATTREZZ.COMPON. SILURO PESANTE DM 2 A3)
	09	12	NUMERO	PDR DEL CASTELLO DELLA TESTA ACUSTICA (TOSO) SILURO DM 2A3
ALENIA SPAZIO S.P.A.	12	1	NUMERO	SOFTWARE GP PER PROGRAMMA HELIOS
	12	1	NUMERO	SOFTWARE CAP PER PROGRAMMA HELIOS
	12	1	NUMERO	SOFTWARE IRI PER PROGRAMMA HELIOS
	12	1	NUMERO	SOFTWARE ENI-RHN PER PROGRAMMA HELIOS
	12	1	NUMERO	SOFTWARE ENI-GDE PER PROGRAMMA HELIOS
	09	1	NUMERO	SYNCRO DEFORMATTATORE SAD 078B
	12	23	NUMERO	MATERIALI E SERVIZI PER SISTEMA SATELLITARIO HELIOS
	12	24	NUMERO	MATERIALI E SERVIZI PER SISTEMA SATELLITARIO HELIOS

TAB. A3

M.A.E.
U.A.M.A.

ELENCO, IN ORDINE DI IMPRESA, DEI MATERIALI OGGETTO DI ESPORTAZIONE DEFINITIVA NEL PERIODO 01-01-92 / 31-12-92

IMPRESA	CAT. MAT.	QUANT. MATER.	UNITA' MIS.	DESCRIZIONE MATERIALE
ALFA ROMEO AVIO S.P.A. (CANCELLATA 20.12.91)	07	50	NUMERO	NOZZLE (GRUPPO STATORE P/N 576375 PER MOTORE GNOME H1400)
	07		NUMERO	PARTI DI MOTORE AEREO T 700
ALFA ROMEO AVIO SOCIETA' AEROMOTORISTICA PER AZIONI	07	110000	NUMERO	PARTI E PEZZI STACCATI PER MOTORE TIPO T700
	07	1300	NUMERO	LINER COMBUSTION P/N 111R654P01 TIPO MOTORE: J79-17A
AVIOTEL AVIONICA E TELECOMUNICAZIONI S.P.A.	07	1	NUMERO	ASU P/N 597-5590-001 (UNITA'PER SISTEMI INTER.CI E AUTOP.TA)
	07	1	NUMERO	IJ-222 P/N 597-5596-006 (SISTEMI INTERFONICI E AUTOPILOTA)
	07	2	NUMERO	IA-250 P/N 597-5595-001 (UNITA'SISTEMI INTERFONICI E AUTOP.)
	07	1	NUMERO	UNITA' DI CONTROLLO TIPO IA-223 (SIST. INTERFON. VELI. G-222
	09	30	NUMERO	P/N 897-5689-014 NATO NO.5820/NIC 51M-81 UHF AM RECEIVER
	09	1	NUMERO	MODULO OSCILLATORE VCO (MODULO DEL RICETRASMET. AN/URC-80)
BERETTA FABBRICA D'ARMI S.P.A.	02	106400	NUMERO	PDR PER PISTOLE MITRAGLIATRICI CAL 9 MM PARA
	02	2	NUMERO	PISTOLA MITRAG. CAL. 9MM PARABELLUM CON CARICATORI SUPPLEM.
	02		NUMERO	PISTOLE MITRAGLIATRICI PM12/S CAL 9MM PARABELLUM
	02	2	NUMERO	ACCESSORI DI PULIZIA PER FUCILI AUT. CAL. 5,56MM
	02		NUMERO	ACCESSORI DI PULIZIA PER PISTOLA MITRAG. CAL. 9MM PARABELLUM
	02	2	NUMERO	FUCILI AUT.CAL.5,56MM CON CARICATORI DI SERV.,CARICATORE SUP
	02	10	NUMERO	CARICATORI SUPPLEMENTARI PER FUCILI AUT. CAL. 5,56 X45 NATO
	02	4	NUMERO	RAFFORZATORI RINCULO PER FUCILI AUT. CAL. 5,56 X45 NATO
	02	10	NUMERO	FUCILI AUT.CAL.5,56MM CON CARICATORI DI SERV.,CARICATORE SUP
	02	29	NUMERO	FUCILI AUTOMATICI CAL.5.56X45 NATO,CARICATORI SUPPLEMENTARI
	02	54	NUMERO	PDR PER FUCILI AUTOM. CAL.5,56X45 NATO
	02	10	NUMERO	PISTOLE MITRAGL.CAL 9MM PARAB.CON CARICAT.SUPPL.ED ACCES.
	02	10	NUMERO	FUCILI AUTOMATICI CAL.5.56X45 NATO,CARICATORI SUPPLEMENTARI
	02		NUMERO	ACCESSORI DI PULIZIA PER FUCILI AUT. CAL. 5,56MM
	02	1	NUMERO	PISTOLE MITRAGL.CAL 9MM PARAB.CON CARICAT.SUPPL.ED ACCES.
	02	250	NUMERO	PISTOLE MITRAGL.CAL 9MM PARAB.CON CARICAT.SUPPL.ED ACCES.
	02	2877	NUMERO	PDR PER PISTOLE MITRAGLIATRICI (MOD. PM12S)
	02	1000	NUMERO	PIST.MITR. CAL.9MM PARA CON CARIC.RI E CHIAVE REGOLAZ.MIRINO
	02	165	NUMERO	PDR PER PISTOLA MITRAGLIATRICE CAL.9MM. PARA MOD. PM12
	02		NUMERO	PDR PER PISTOLA MITRAGLIATRICE CAL. 9MM. PARA MOD. PM12 S
	02	500	NUMERO	PISTOLE MITRAGL.CAL 9MM PARAB.CON CARICAT.SUPPL.ED ACCES.
	02	873	NUMERO	PDR PER PISTOLE MITRAGLIATRICI CAL 9 MM PARA
	02	150	NUMERO	PIST.MITR. CAL.9MM PARA (CAR.SERV.,SUPPL,CINGHIA TRASP, ACC)
BPD DIFESA E SPAZIO S.P.A.	03	7580	NUMERO	CANNELLI TR 54/63 PER COLPI CAL. 76/62
	03	19360	KG	POLVERE PROPELLENTE M6+2 PER COLPI CAL. 76/62
	03	810	NUMERO	ASS. GRUPPO INERZIALE E RACCORDO (COMP. PER SPOL. OMTP-78)
	03	108	NUMERO	GUARNIZIONE DEL RACCORDO (COMP. PER SPOL. OMTP-78)
	03	820	NUMERO	GUARNIZIONE DI CHIUSURA RACCORDO CON SICUREZZA (SP. OMTP-78)
	03	1000	NUMERO	VITE FISSAGGIO (COMP. PER SPOL. OMTP-78)
	04	270	NUMERO	TESTE DI GUERRA PER MISSILE SIDEWINDER
	03	1000	NUMERO	PROIETTILE 76/62MM TP (SENZA TRACCIATORE) DA ESERCIZIO
	03	54	NUMERO	MUNIZIONE 76/62 ES (PROIET. INERTE E CART. DUMMY) DA ESERCIZ
	03	84	NUMERO	MUNIZIONE 40/70 BL (PROIET. INERTE E CART. DUMMY) DA ESERCIZ
	03	640	NUMERO	COLPI COMP. CAL. 40/70MM CON GRANATA DA ESERCIZIO BL-T
	03	612	NUMERO	COLPI COMP. CAL. 76/62MM CON GRANATA DA ESERCIZIO ES
	12	4033	NUMERO	APPAREC. PER TAGLIO MESCOL. E TRASP. POLVERE IN BACCHETTE
	12	161	STUDIO	PROGETTAZ. PER APPAREC. PER TAGLIO MESC. E TRASP. POLVERE
	04		NUMERO	DOC. TECN. PER DEFINIZIONE CONCETTUALE DEL MISSILE THAAD
	04	10	NUMERO	MOTORI DI SEPARAZIONE STADI VETTORE ARIANE
	04	11	NUMERO	MOTORI DI SEPARAZIONE STADI VETTORE ARIANE
	04	11	NUMERO	MOTORI DI SEPARAZIONE STADI VETTORE ARIANE
	04	10	NUMERO	MOTORI DI SEPARAZIONE STADI VETTORE ARIANE
	04	10	NUMERO	MOTORI DI SEPARAZIONE STADI VETTORE ARIANE
	04	11	NUMERO	MOTORI DI SEPARAZIONE STADI VETTORE ARIANE

M.A.E.
U.A.M.A.

ELENCO, IN ORDINE DI IMPRESA, DEI MATERIALI OGGETTO DI ESPORTAZIONE DEFINITIVA NEL PERIODO 01-01-92 / 31-12-92

IMPRESA	CAT. MAT.	QUANT. MATER.	UNITA' MIS.	DESCRIZIONE MATERIALE
BPD DIFESA E SPAZIO S.P.A.	04	10	NUMERO	MOTORI DI SEPARAZIONE STADI VETTORE ARIANE
	04	11	NUMERO	MOTORI DI SEPARAZIONE STADI VETTORE ARIANE
	04	10	NUMERO	MOTORI DI SEPARAZIONE STADI VETTORE ARIANE
	04	11	NUMERO	MOTORI DI SEPARAZIONE STADI VETTORE ARIANE
	04	10	NUMERO	MOTORI DI SEPARAZIONE STADI VETTORE ARIANE
	04	11	NUMERO	MOTORI DI SEPARAZIONE STADI VETTORE ARIANE
	04	280	NUMERO	GENERATORI DI GAS PER MISSILE SIDEWINDER
	03	5000	NUMERO	GRANATE CARGO ROUND A SUBMUNIZIONI IM-303
	03	5000	NUMERO	SPOLETTE MECCANICHE A TEMPO M577
	03	5000	NUMERO	CARICHE PROPELLENTI M119A2
	03	5000	NUMERO	PRIMER M82
	03	4600	NUMERO	MUNIZ. CAL. 105 MM (PER OBICE) TIPO HE SENZA SPOL. CON CAR
	03	3609	NUMERO	COLPI COMPLETI CAL. 40/70 TIPO BL-T
	03	30	NUMERO	COLPO COMPLETO 105 MM. HEIM320 CON SPOLETTA AD IMPATTO FB461
	03	30	NUMERO	CARICA DI LANCIO CON BOSSOLO PER COLPO 105 MM.
	03	40	NUMERO	SPOLETTA DI PROSSIMITA' MOD/FB 395
	03	40	NUMERO	SPOLETTA DI PROSSIMITA' MOD/131 RPF
	08	11141	KG	POLVERE M6+2 PER COLPI DA 76/72
	04	9	NUMERO	MOTORI DI SEPARAZIONE STADI VETTORE ARIANE
	04	9	NUMERO	MOTORI DI SEPARAZIONE STADI VETTORE ARIANE
	04	9	NUMERO	MOTORI DI SEPARAZIONE STADI VETTORE ARIANE
	04	9	NUMERO	MOTORI DI SEPARAZIONE STADI VETTORE ARIANE
	03	3258	NUMERO	MUNIZIONI DA 76 MM TP (TARGET PRACTICE = DA ESERCIZIO)
	03	1000	NUMERO	MUNIZIONE 76/62 ES (PROIET. INERTE E CART. DUMMY) DA ESERCIZ
	03	1600	NUMERO	MUNIZIONI CAL. 40/70 TIPO HE/PFF CON SPOL. DI PROSS. FB 40
	04	102	NUMERO	MOTORI DI SEPARAZIONE STADI VETTORE ARIANE
	03	90	NUMERO	RICAMBI PER UNITA' DI LANCIO FIROS 25
	04	9	NUMERO	MOTORI DI SEPARAZIONE STADI VETTORE ARIANE
	04	9	NUMERO	MOTORI DI SEPARAZIONE STADI VETTORE ARIANE
	04	9	NUMERO	MOTORI DI SEPARAZIONE STADI VETTORE ARIANE
	04	9	NUMERO	MOTORI DI SEPARAZIONE STADI VETTORE ARIANE
	03	1000	NUMERO	CARICHE DI LANCIO PER 155 MM IM23
	03	2000	NUMERO	CANNELLI PER 155 MM IM28
	03	1500	NUMERO	PROIETTILI 155 MM HE IM170
	03	1000	NUMERO	CARICHE DI LANCIO PER 155 MM IM24
	03	65	NUMERO	PRIMER M82
	03	40	NUMERO	PROIETTO 155 MM IM280
	03	20	NUMERO	PROIETTO 155 MM IM303
	03	32	NUMERO	CARICA DI LANCIO PALMARIA 4/7
	03	28	NUMERO	CARICA DI LANCIO PALMARIA 8
	03	10	NUMERO	SOTTOMUNIZIONE B6
	03	40	NUMERO	SPOLETTA AD IMPATTO FB463
	03	20	NUMERO	SPOLETTA A TEMPO FB388
	03	186	NUMERO	RICAMBI PER UNITA' DI LANCIO FIROS 25
	03	1064	NUMERO	RICAMBI PER UNITA' DI LANCIO FIROS 25
	04		NUMERO	LANCIATORI HL 7-80, COMPONENTI ELETTRONICI DI BORDO
	03	48	NUMERO	COLPI COMP. CAL. 76/62 HE CON SPOL. A IMPATTO OP-76 MOD.1
	12		NUMERO	APPAREC. PER TAGLIO MESCOL. E TRASP. POLVERE IN BACCHETTE
	12	6	NUMERO	APPARECCHIATURA DI TAGLIO POLVERE PROPELLENTE IN BACCHETTE
	03	50	NUMERO	COLPO COMPLETO CAL. 106 MM HEAT IM-100 VERSIONE MIGLIORATA
	04		NUMERO	DOC. TEC. E PROTOTIPI COMPONENTI MISSILI ASTER 15 E 30
	03	6000	NUMERO	COLPI COMPL. CAL.76/62 CON PROIETTILE DA ESERCIZIO MOD.79
	03	20	NUMERO	COLPI C.S.
	08	3	KG	CAMPIONE DI POLVERE PROPELLENTE

M.A.E.
U.A.M.A.

ELENCO, IN ORDINE DI IMPRESA, DEI MATERIALI OGGETTO DI ESPORTAZIONE DEFINITIVA NEL PERIODO 01-01-92 / 31-12-92

IMPRESA	CAT. MAT.	QUANT. MATER.	UNITA' MIS.	DESCRIZIONE MATERIALE
BPD DIFESA E SPAZIO S.P.A.	04	35126	NUMERO	MOTORI PER RAZZI DEL SISTEMA MLRS
	03	500	NUMERO	COLPO COMPL.76/62 TIPO HE CON SPOL. DI PROSSIMITA' VTPA FB76
	03	500	NUMERO	COLPO COMPL. 76/62 TIPO HE CON SPOL.DI PERCUSSIONE OP 76
	03	300	NUMERO	COLPO COMPLETO 76/62 TIPO TP (DA ESERCIZIO)
	03	1000	NUMERO	PROIETTILE 76/62MM. TIPO TP-T (CON TRACCIATORE) DA ESERCIZIO
	04	10	NUMERO	MOTORE RAZZO 2"
	04	10	NUMERO	MOTORE RAZZO 81MM.
	04	10	NUMERO	MOTORE RAZZO 122MM. F25
	03	135	NUMERO	GRANATA VUOTA CAL. 155MM. FH70
	03	500	NUMERO	COLPI COMP. CAL. 76/62 HE CON SPOL. A PERC. OP-76 MOD.1
	03	560	NUMERO	COLPI COMPL.76/62 MM DA ES.(ES-T O TP-T) CON TRACCIAT.MOD.73
	03	500	NUMERO	COLPO COMPL.76/62 TIPO HE CON SPOL. DI PROSSIMITA' VTPA FB76
	04	300	NUMERO	MOTORI DI SEPARAZIONE STADI VETTORE ARIANE
	03	5120	NUMERO	COLPI COMP. CAL. 40/70 HE-PFF CON SPOL. DI PROS. FB 40
BREDA MECCANICA BRESCIANA S.P.A.	03	80	NUMERO	PDR PER COMPLESSO NAVALE E CAMPALE DA 40/70C
	03	133	NUMERO	PDR PER COMPLESSO BINATO NAVALE DA 40/70 COMPATTO
	03	185	NUMERO	PDR PER COMPLESSO BINATO NAVALE DA 40/70 COMPATTO
	07	480	NUMERO	CANNE MAUSER BK.27MM MRCA TORNADO
	03	20	NUMERO	DIODO PER COMP. NAVALE BINATO DA 40/70 C
	03	48	NUMERO	BOMBOLETTE DI GREASE "G" (PDR PER COMP. NAV. BIN. 40/70C)
	03	18	NUMERO	LATTINE DI GREASE 17 (PDR PER COMP. NAV. BIN. DA 40/70C)
	03	18	NUMERO	LATTINE DI GREASE 7 (PDR PER COMP. BIN. NAV. 40/70C)
	03	100	NUMERO	FLUIDO IDRAULICO (PDR PER COMP. NAV. BIN. 40/70C)
	03	982	NUMERO	PDR PER COMPLESSO BINATO NAVALE DA 40/70 COMPATTO
	03	2	NUMERO	PDR PER COMPLESSO BINATO NAVALE DA 40/70 COMPATTO
	03	30	NUMERO	ANELLO P/N OR-3075 (PDR PER COMP. NAV. BIN. DA 40/70C)
	03	10	NUMERO	ANELLO P/N OR-3112 (PDR PER COMP. NAV. BIN. DA 40/70C)
	03	10	NUMERO	DIODO 1N-4744A1W (PDR PER COMP. BIN. NAV. DA 40/70C)
	03	44	MQ	GUARNIZIONE P/N 1376-07241 (PDR PER COMP. BIN. NAV. 40/70C)
	03	17	NUMERO	PDR PER COMPLESSO BINATO NAVALE DA 40/70 COMPATTO
	03	2	NUMERO	P/N 541-28-0000 RALLA (PDR PER COMP. NAV. BIN. DA 40/70)
	03	69	NUMERO	PDR PER COMPLESSO NAVALE BINATO DA 40/70
	03	3	NUMERO	PDR PER COMPLESSO BINATO NAVALE DA 40/70 COMPATTO
	03	33	NUMERO	PDR PER COMPLESSO NAVALE BINATO DA 40/70
	12	41079	NUMERO	PDR PER FABBRICAZ. CUPOLE PER COMP. SING. 40/70 TIPO 520R
	03	506	NUMERO	PDR PER COMPLESSO NAVALE BINATO DA 40/70
	03	9745	NUMERO	PDR PER COMPLESSO BINATO NAVALE DA 40/70
	03	4	NUMERO	PDR PER AFFUSTINO DA 40/70 DA BALIPEDIO
	03	64	NUMERO	PDR PER COMPLESSO BINATO NAVALE DA 40/70 COMPATTO
	03	100	NUMERO	MORSETTIERE (PDR PER LANCIARAZZI DA 105MM)
	03	15	NUMERO	PDR PER COMPLESSO BINATO NAVALE DA 40/70 COMPATTO
	03	34	NUMERO	PDR PER COMPLESSO BINATO NAVALE DA 40/70 COMPATTO
	03	3	NUMERO	PDR PER COMPLESSO NAVALE BINATO DA 40/70 COMPATTO
	03	7	NUMERO	ATTREZZI DI SOSTEGNO E SOLLEVAMENTO
	03	65	NUMERO	ATTREZZATURE PER MISURE E CONTROLLO
	03	7	NUMERO	ATTREZZI A MANO PER MANUTEN. COMP. NAV. BIN. DA 40/70C
	03	115	NUMERO	PDR PER COMPLESSO NAVALE E CAMPALE DA 40/70C
	03	80	NUMERO	PDR PER COMPLESSO NAVALE BINATO DA 40/70
	03		NUMERO	PDR PER COMPLESSO NAVALE BINATO DA 40/70
	03	9	NUMERO	PDR RIPARATE PER COMPLESSO BINATO NAVALE DA 40/70
	03	1000	NUMERO	MUNIZIONI 25 MM KBA TP-T CON PROIETTO INERTE
	03	500	NUMERO	MUNIZIONI 25 MM KBA SAPHEI-T CON PROIETTO ATTIVO
	03	3	NUMERO	GRUPPI CANNA (PDR PER COMPLESSO NAVALE BINATO DA 40/70)
	03	505	NUMERO	PDR PER COMPLESSO BINATO NAVALE DA 40/70 COMPATTO

M.A.E.
U.A.M.A.

ELENCO, IN ORDINE DI IMPRESA, DEI MATERIALI OGGETTO DI ESPORTAZIONE DEFINITIVA NEL PERIODO 01-01-92 / 31-12-92

IMPRESA	CAT. MAT.	QUANT. MATER.	UNITA' MIS.	DESCRIZIONE MATERIALE
BREDA MECCANICA BRESCIANA S.P.A.	03	9	NUMERO	PDR PER COMPLESSO SINGOLO NAVALE DA 40/70
	03	167	NUMERO	PDR PER COMPLESSO NAVALE BINATO DA 40/70 COMPATTO
	03	3	NUMERO	CATENA P/N 541-03-0220 (PDR PER COMP.NAVALE BINATO 40/70 C)
	03	3	NUMERO	CATENA P/N 541-03-0230 (PDR PER COMP. NAVALE BINATO 40/70 C)
	02	1297	NUMERO	PARTI PER LANCIATORI CONTROCARRO "FOLGORE"
	03	1	NUMERO	CIRCUITO STAMPATO (PDR PER COMP. NAV. BIN. DA 40/70C)
	03	1	NUMERO	CIRCUITO STAMPATO (PDR PER COMP. NAV. BIN. DA 40/70C)
	03	11	NUMERO	PARTI DI RICAMBIO RIPARATE PER COMPLESSO CAMPALE DA 40/70
	03	18	NUMERO	CANNE PER ARMA MAUSER BK 27MM P/N 1000 042 - 111000
	02	201	NUMERO	SBOZZATI PER LANCIATORI CONTROCARRO "FOLGORE"
	02	648	NUMERO	PROVINI RICAVATI DA SBOZZATI PER LANC. CONTROCARRO FOLGORE
	03	1138	NUMERO	PDR PER COMPLESSO BINATO NAVALE DA 40/70
	03	2	NUMERO	CARTOLINE ELETTRONICHE EC620 (PDR PER COMP.BINA.CAMP. 40/70)
	03	20	NUMERO	PDR SISTEMA ALIMENTAZIONE MUNIZIONI AFD PER COMP.SING. 40/70
	03	15	NUMERO	PDR SISTEMA ALIMENTAZIONE MUNIZIONI AFD PER COMP.SING. 40/70
	03	4	NUMERO	CIRCUITI ELETTRONICI STAMPATI (PDR COMP.BINA.NAVA.40/70 C)
	03	282	NUMERO	PDR PER COMPLESSO BINATO NAVALE DA 40/70 COMPATTO
	03	2	NUMERO	PORTELLI (PDR PER COMPLESSO NAVALE BINATO DA 40/70 C)
	03	29	NUMERO	PDR PER COMPLESSO NAVALE BINATO DA 40/70 COMPATTO
	03	400	NUMERO	PDR PER COMPLESSO BINATO NAVALE DA 40/70 AF106
	03	97	NUMERO	PDR PER COMPLESSO BINATO NAVALE DA 40/70 MOD. 64
CONSORZIO SISTEMI NAVALI SELENIA - ELSAG S.P.A.	06	4	NUMERO	MODULI DEFLESSIONE ORIZZONTALE (PDR SISTEMA DI TIRO NA 21)
	09	23	NUMERO	PDR DEL SISTEMA DI CONTROLLO DEL TIRO NA 18
	09	31	NUMERO	PDR DEL SISTEMA ALBATROS
	09		NUMERO	SISTEMA RADAR ARGOS 73
	09		NUMERO	PDR PER SISTEMA RADAR ARGOS 73
	09		NUMERO	STRUMENTAZIONI SPECIALI PER SIST. RADAR ARGOS 73
	09		NUMERO	MATERIALE PER INSTALLAZIONE SISTEMA RADAR ARGOS 73
	09		NUMERO	DOCUMENTAZIONE TECNICA PER SISTEMA RADAR ARGOS 73
	09	184	NUMERO	MANUALI TECNICI DEL SISTEMA OPTRONICO NA-18
	09		NUMERO	PDR PER SISTEMI ELETTRONICI MONTATI SU CORVETTE ELICOTTERIS.
	09		NUMERO	COMPONENTI RIPARATI DEL SIST. ELETTRO.DI SORVEGLIANZA NA-18
	09		NUMERO	COMPONENTI RIPARATI DEL RADAR RAN 105
	09		NUMERO	PDR PER IPN-10
	09		NUMERO	PDR PER RAN 10S
	09		NUMERO	PDR PER 10XP
	09		NUMERO	PDR PER NA-21
	09		NUMERO	PDR PER ALBATROS MK2 MOD. 5
	09		NUMERO	CONSOLLE DI CENTRALIZZAZIONE TLC ELMER (PDR PER SISTEMI)
	09		NUMERO	CONVERTITORE DI FREQUENZA EUROCONTROL (PDR PER SISTEMI)
	09		NUMERO	STRUMENTAZIONE PER INSTALLAZIONE CENTRALE DI TIRO NA-18
	09	26	NUMERO	PDR DEL RADAR ORION 10XF
	09		NUMERO	SISTEMI DI TIRO NA 21
	09		NUMERO	SISTEMA MEDUSA
	09	863	NUMERO	PDR DEL SISTEMA DI TIRO NA-18
	09	1	NUMERO	SYNCRO 18TX4A (PDR SISTEMA DI TIRO NA-18)
	09	6	NUMERO	SYNCRO 11CT4C/A1 (PDR SISTEMA DI TIRO NA-18)
	09	1	NUMERO	AMC - CLOUCH MECANICHS ASSY (PDR SISTEMA DI TIRO NA-18)
	09	5	NUMERO	FUNC. KEYBOARD P/N 194962A1 (PDR DEL SIST. IPN-10)
	09	11	NUMERO	SCRT P/N 05127241 (PDR DEL SISTEMA IPN-10)
CONTRAVES ITALIANA S.P.A.	04	2	NUMERO	CIRCUITI INTEGRATI (PDR PER APPARECCHIATURE SKYGUARD)
	09	193	NUMERO	PDR PER APPARECCHIATURE SKYGUARD
	12	12	NUMERO	STRUMENTI DI COLLAUDO PER RADAR DI RICERCA ADATS/LLAD
	09	294	NUMERO	PDR PER APPARECCHIATURE FIELDGUARD

TAB. A3

M.A.E.
U.A.M.A.

ELENCO, IN ORDINE DI IMPRESA, DEI MATERIALI OGGETTO DI ESPORTAZIONE DEFINITIVA NEL PERIODO 01-01-92 / 31-12-92

IMPRESA	CAT. MAT.	QUANT. MATER.	UNITA' MIS.	DESCRIZIONE MATERIALE
CONTRAVES ITALIANA S.P.A.	09		NUMERO	PDR PER RADAR DI RICERCA TIPO ADATS/LLAD
	09	10000	NUMERO	DOCUMENTI (DOC. TECN. PER RADAR ADATS/LLAD
	09	6000	NUMERO	MICROFILMS (DOC. TECN. PER RADAR ADATS/LLAD)
	09	1000	NUMERO	LUCIDI (DOC. TECN. PER RADAR ADATS/LLAD)
	09	1500	NUMERO	MICROFILMS (DOC. TECN. PER RADAR ADATS/LLAD)
	09	3000	NUMERO	TESTI (DOC. TECN. PER RADAR ADATS/LLAD)
	09	3000	NUMERO	DISEGNI (DOC. TECN. PER RADAR ADATS/LLAD)
	09	24	NUMERO	ACCESSORI PER CENTRALI DI TIRO SKYGUARD
	09		NUMERO	RICAMBI PER CENTRALI DI TIRO SKYGUARD CONVENZIONALI
	09	40	NUMERO	KITS PER ESPANS.DELLA MEMORIA DI CALCOL.PER RADAR ADATS/L1AD
	04	2	NUMERO	LANCIATORE A 4 CELLE PER MISSILI ASPIDE COMPLETO DI ECHELON1
	09	2	NUMERO	CENTRALI DI TIRO SKYGUARD/M COMPLETE DI IFF E DI ECHELON 1
	09	2	NUMERO	STRUMENTI DI TEST STRAY VOLTAGE P/N CR AEB 338 B47
	09	2	NUMERO	MANUALI TECNICI D'USO PER CENTRALI DI TIRO SKYGUARD
	04	4	NUMERO	MANUALI TECNICI D'USO PER LANCIATORI PER MISSILE ASPIDE
	09	36	NUMERO	UNITA' COMPLETE DENOMINATE EXCITER A DISEGNO RS 411192DE
	09	1	NUMERO	DISEGNI TECNICI (KITS PER RADAR DI RICERCA ADATS/LLAD)
	09	8	NUMERO	SOFTWARE SPECIFIGO PER IL RADAR DI RICERCA ADATS/LLAD
	09	1	NUMERO	RADAR DI RICERCA A BANDA X PER SISTEMI NAVALI SEAGUARD
	09	244	NUMERO	PDR PER APPARECCHIATURE FIELDGUARD
	09	17	NUMERO	SOFTWARE SPECIFICO PER IL RADAR DI RICERCA ADATS/LLAD
	09	2	NUMERO	SIMULATORI DI COLLAUDO PER SOFTWARE OPERATIVO RADAR LLAD
	09	1	NUMERO	MANUALI OPERATIVI
	09		NUMERO	DOC. TEC. PER RADAR DI RICERCA TIPO ADATS/LLAD
	09	1	NUMERO	CIRCUITO PROTOTIPO PER RADAR DI RICERCA ADATS LLAD
	09	1	NUMERO	DISEGNI TECNICI (KITS PER RADAR DI RICERCA ADATS/LLAD)
	12	1	NUMERO	DOCUMENTI SOFTWARE RADAR C3 (SOFTWARE OPERATIVO ADATS/LLAD)
	09	117	NUMERO	PDR CENTRALI SKYGUARD CONDOTTA DEL TIRO MITR.ANTIA.OERL.35MM
	09	18	NUMERO	CENT. DI TIRO SKYGUARD NON MISS.DA ASSOC. A C.A. DA 35 MM.
	09	7	NUMERO	PARTI STACCATE DI RADAR NAVALE
	09	22	NUMERO	PDR PER CENTRALI DI TIRO SKYGUARD NON MISSILISTICHE
COS.MO.S. S.P.A.	06	398	NUMERO	PDR PER SOTTOMARINO TASCABILE CE2F CHARIOT
	06		NUMERO	PDR PER SOTTOMARINO TASCABILE SX756
	04		NUMERO	PDR PER CARICHE ESPLOSIVE LIMPET MARK 414
	06	1756	NUMERO	PDR PER MINISOMMERGIBILE SX756
	06		NUMERO	PDR PER VEICOLO SUBACQUEO CE2F/X60
	06		NUMERO	PDR PER SOTTOMARINO TASCABILE SX 756 MIDGET
ELETTRONICA S.P.A.	09	1	NUMERO	COMPONENTE INTEGRATO PER APPARATO EL-73
	09	2	NUMERO	RESISTENZA DISSIPATRICE (BLEEDER) (PDR APPARECCHIAT. EL-73)
	09	1	NUMERO	ASSIEME ALIMENTATORI (PDR PER APPARECCHIATURE EL-73)
	09	1	LOTTO	COMPONENTE INTEGRATO PER APPARATO EL-73
	09	11	NUMERO	MODULATORI ALTA TENSIONE PER APPARATO EL-73
	09	2	NUMERO	ASSIEME CAVI (PDR PER APPARATI LUCHS/RMB)
	09	2	NUMERO	SCHEDA CIRCUITO STAMPATO (PDR PER APPARATI LUCHS/RMB)
	09	6	NUMERO	SIS. ELINT TERRESTRI TIPO ELT/888
	09	60	NUMERO	ACCESSORI PER SISTEMA ELT/888
	09	83	SET	PDR PER APPARATI EL-70
	09	2	NUMERO	AMPLIFIC. ALLO STATO SOLIDO PER RIPARAZ. APPAR. LUCHS RMB
	09	21	NUMERO	MATERIALE DESTINATO ALLA RIPARAZIONE APPARECCHIATURE EL-73
	09	16	NUMERO	MATERIALE DESTINATO ALLA RIPARAZIONE APPARECCHIATURE EL-73
	09	2	NUMERO	OCTAGONAL HORN ANTENNA A126-1
	09	2	NUMERO	OCTAGONAL HORN ANTENNA A135-1
	09		NUMERO	PDR PER APPARATI EL-73
	09	36	NUMERO	PDR PER SISTEMI LUCHS RMB

TAB. A3

M.A.E.
U.A.M.A.

ELENCO, IN ORDINE DI IMPRESA, DEI MATERIALI OGGETTO DI ESPORTAZIONE DEFINITIVA NEL PERIODO 01-01-92 / 31-12-92

IMPRESA	CAT. MAT.	QUANT. MATER.	UNITA' MIS.	DESCRIZIONE MATERIALE
ELETTRONICA S.P.A.	09	3	NUMERO	MODULATORE P/N A00214-01-07
	09	5	NUMERO	DIVISORE DI POTENZA P/N 598.063.501
	09	4	NUMERO	ASSIEME CAVI P/N X463-502
	09	1	NUMERO	ASSIEME RADIO FREQUENZA P/N F402D1-501
	09	11	NUMERO	TUBI ELETTRONICI (TWT) X-BAND, CON=Q4 3193 2209
	09	1	NUMERO	MODULATORE A00155-03-06
	09	2	NUMERO	TUBO ELETTRONICO TWT T04517-01-05
	09	4	NUMERO	AMPLIFICATORI T.W.T.
	09	56	NUMERO	PDR PER SISTEMI BETA E NETTUNO
	09	2	NUMERO	CAVO COASSIALE P/N F452-W6-501 (PDR PER APPAR. DI G.E. ALQ-1
	09	1	NUMERO	TUBO ELETTRONICO TWT X BAND P/N T02624-01-05
	09	1	NUMERO	TUBO ELETTRONICO TWT L BAND P/N T02805-01-05
	09	17	NUMERO	PDR PER SISTEMI DI GUERRA ELETTRONICA ALQ 1,2,3,4,5
	09		NUMERO	PDR PER SISTEMI DI GUERRA ELETTRONICA RMB-6
	09	3	NUMERO	ASSIEME FREQUENZA P/N F400D1-501 (PDR SIST. DI G.E. ALQ1)
	09	1	NUMERO	EQUALIZZATORE VARIABILE P/N 591571501 (PDR SIST. G.E. ALQ1)
	09	2	NUMERO	LINEARIZZATORE P/N F400B2C-501
	09	2	NUMERO	CAVO COASSIALE P/N F400C-1-02 (PDR APP. G.E. ALQ-4)
	09	10	NUMERO	RESISTORE VARIABILE P7N 442-004-058 (PDR APP. G.E. ALQ-4)
	09	1	NUMERO	COMPLESSIVO ALTA TENSIONE PNF 402 CID - 501
	09	2	NUMERO	MODULO CODIFICA KEYBOARD A31180-01-15 (PDR SISTEMA GUFO)
	09	17	NUMERO	PARTI RIPARATE DEL SISTEMA ARIES
	09	639	NUMERO	PDR PER SISTEMA NETTUNO 4100
	09	2	NUMERO	TUBI A MICROONDE
	09	2	NUMERO	TRASFORMATORE POTENZA 5179-502 (PDR SISTEMA ELT/901)
	09	185	NUMERO	PDR PER SISTEMI ELT/901
	09	173	NUMERO	PARTI DEL SISTEMA GUFO
	07	5	NUMERO	PDR PER SISTEMA AEROTRASPORTATO
	07	67	NUMERO	PDR PER APPARATI ESM/ECM PER VELIVOLI HFB 320
	09	2	NUMERO	GUIDA D'ONDA F402W15-02-2 (PDR APPARATI GE VEL. HFB 320)
	09	1	NUMERO	GUIDA D'ONDA F403W9-03-4 (PDR APPARATI GE VEL. HFB 320)
	09	10	NUMERO	ASSIEME ANTENNA FWD RXR P/N L50404-01-04 (PDR PER SIST.FOX)
	09	1	NUMERO	AMPLIFICATORE ALLO STATO SOLIDO SSA (PDR PER ELT/116 E 311)
	09	2	NUMERO	SOMMATORE VIDEO P/N F411A2C-501 (PDR PER ELT/116 E ELT/311)
	09	1	NUMERO	AMPLIFICATORE TWTA P/N T79895-01-05 (PDR PER ELT/116 E 311)
	09	1	NUMERO	TUBO ELETTRONICO TWT P/N R43702-01-05 (PDR PER ELT/116 E 311
	09	1	NUMERO	TWT P/N 503002075 S/N 121 (PDR RIPARATE SISTEMA GUFO)
	09	2	NUMERO	BWO A61139.01.10 S/N 703,736 (PDR RIPARATE SISTEMA GUFO)
	09	2	NUMERO	BWO A61140.0110 S/N 5474,5475 (PDR RIPARATE SISTEMA GUFO)
	09	1	NUMERO	ASSIEME ALTA TENSIONE BANDA L (PDR SISTEMA ALQ-1)
	09	1	NUMERO	POWER SUPPLY A01408.01.06 S/N 48 (PDR RIPARATE ELT/623)
	09	1	NUMERO	POWER SUPPLY A30231.01.15 S/N 50 (PDR RIPARATE ELT/623)
	09	19	NUMERO	PARTI RIPARATE DEL SISTEMA SAGE
	09	296	NUMERO	PDR DEL SISTEMA GAMMA-ED
	09	25	NUMERO	TUBI ELETTRONICI TWT P/N T00610-01-05 (X BAND)
	09	25	NUMERO	TUBI ELETTRONICI TWT P/N T00590-01-05 (K BAND)
	09	74	SET	MATERIALE DESTI. ALLA MANUTENZ.E RIPARAZ. DEI SIST. NETTUNO
	09	6	NUMERO	AMPLIFICATORE AD ONDA PROGRESSIVA (TWT AMPLIFIER)
	09	2	NUMERO	TUBO A RAGGI CATODICI P/N 502.001.311 (PDR PER SIST. ALQ-1)
	09	6	NUMERO	TUBO ELETTRONICO AMPLIFICATORE (CV HIGH POWER TWT AMPLIFIER)
	09	34	NUMERO	PDR PER SISTEMA ARIES
	09	960	NUMERO	PDR PER SISTEMA ELT/551
	09	1	NUMERO	JIG, P/N P06441.01.06 (PDR DEL SISTEMA LAMBDA)
	09	14	NUMERO	PARTI RIPARATE DEL SISTEMA ARIES

M.A.E.
U.A.M.A.

ELENCO, IN ORDINE DI IMPRESA, DEI MATERIALI OGGETTO DI ESPORTAZIONE DEFINITIVA NEL PERIODO 01-01-92 / 31-12-92

IMPRESA	CAT. MAT.	QUANT. MATER.	UNITA' MIS.	DESCRIZIONE MATERIALE
ELETTRONICA S.P.A.	09	7	NUMERO	PDR DEI SISTEMI SAGE E SADEC
	09	7	NUMERO	GUIDA D'ONDA P/N 592159701 (PDR DEL SISTEMA EL70)
	09	5	NUMERO	ASSIEME CAVI P/N X463-501 (PDR SIST. RAFI FALCO/LUCHS RMB)
	09	10	NUMERO	TRASFORMATORE P/N 4516-501 (PDR SIST. RAFI FALCO/LUCHS RMB)
	09	2	NUMERO	AMPLIFICATORE P/N M019001106 (PDR SIST.RAFI FALCO/LUCHS RMB)
	09	11	NUMERO	ANTENNE P/N A124070204 (MAT.PER RETROFIT R1,R2,R3 SIST.RMB)
	09	9	NUMERO	ANTENNE P/N M054200106 (MAT.PER RETROFIT R1,R2,R3 SIST.RMB)
	09	1	SET	DOCUMENTAZIONE (MATERIALE PER RETROFIT R1,R2,R3 SISTEMI RMB)
	09	1	SET	COMPONENTI (MATERIALE PER RETROFIT R1,R2,R3 SISTEMI RMB)
	09	87	NUMERO	PDR PER SISTEMA ARIES
	09	2	NUMERO	ANTENNA DIRETTIVA B SPS A 28119
	09	3106	NUMERO	PDR DEI SISTEMI SAGE E SADEC
ELMER S.P.A.	09	4	NUMERO	RICETRASMETTITORE RT-619
	09	2	NUMERO	MANUALE TECNICO PUB 1606 PER RICETRASMETTITORE RT-619
	09	1	NUMERO	MANUALE TECNICO PUB 1605 PER RICETRASMETTITORE RT-619
	09	1	NUMERO	INTERFACCIA P/N 83315 PER RICETRASMETTITORE RT-619
	09	1	NUMERO	UNITA' DI CONTROLLO PER FILTRO UHF SP-668 P/N 4-86759/A
	09		NUMERO	APPARATI TLC
	09		NUMERO	ACCESSORI PER APPARATI TLC
	09		NUMERO	PDR PER APPARATI TLC
	09		NUMERO	BANCHI PROVA PER APPARATI TLC
	09		NUMERO	CORSI PER APPARATI TLC
	09		NUMERO	MANUALI PER APPARATI TLC
	09		NUMERO	INSTALLAZIONE APPARATI TLC
	09	5	NUMERO	RICETRASMET. VHF PORTATILE ERC-321 COMPLETO DI ANTENNA
	09	1	NUMERO	PDR PER SISTEMA RICEVENTE SR-1080
	07		NUMERO	MODULI PER IL SISTEMA RADIO V/UHF DEL VELIVOLO EFA
	07		NUMERO	BANCHI PROVA PER IL SISTEMA V/UHF DEL VELIVOLO EFA
	09	8	NUMERO	PRESELETTORE VLF-HF SP-913/A (PDR SIST. RICEVENTE SR-1080)
	07		NUMERO	SISTEMI DI RADIONAVIGAZIONE SATELLITARE GPS
	07		NUMERO	ARTICOLI DI SUPPORTO LOGISTICO PER VELIVOLO EFA
	07		NUMERO	SISTEMI DI RADIONAVIGAZIONE SATELLITARE GPS
	09	2	NUMERO	POWER SUPPLY (2-57653/A)
	09	10	NUMERO	OSCILLATOR (4-70079/R) (PDR PER SISTEMA RICEVENTE SR-1080)
	09	2	NUMERO	INT.CIRCUITO (4-25101/P) (PDR PER SISTEMA RICEVENTE SR-1080)
	09	10	NUMERO	APPARATI RADIO UHF CON ACCESSORI
	09	1	NUMERO	ANTENNA EMERGENCY SP-1254/EM
	09	2	NUMERO	SISTEMA TRASMITTENTE 1KW HF/SSB ST-1091
	09	1	NUMERO	ECCITATORE E-2000
	09	1	NUMERO	TELECOMANDO
	09	1	SET	SET DI PARTI DI RISPETTO
	09	50	NUMERO	CAPACITOR 4-27716/H (PDR PER SISTEMA RICEVENTE SR-1080)
	09	10	NUMERO	FILTER 4-58657/A (PDR PER SISTEMA RICEVENTE SR-1080)
	09	1	NUMERO	SOCKET 4-31242/M (PDR PER SISTEMA RICEVENTE SR-1080)
	09	10	NUMERO	VAR.CAP. 4-59653.005/N (PDR PER SISTEMA RICEVENTE SR-1080)
	09	20	NUMERO	DIODE 4-50878.003/N (PDR PER SISTEMA RICEVENTE SR-1080)
	09	2	NUMERO	OSCIL. BOX 1-59401/B (PDR PER SISTEMA RICEVENTE SR-1080)
	09	2	NUMERO	VCO BOX 4-59402/B (PDR PER SISTEMA RICEVENTE SR-1080)
	09	1	NUMERO	TEST BOX DA LABORATORIO TB-5235/A
	09	1	NUMERO	TEST BOX DA LABORATORIO TB-5235/B
	09	1	NUMERO	AMPLIFICATORE DA LABORATORIO ICOM MOD. IC-2KL
ELSAG BAILEY S.P.A.	07	1	NUMERO	CALCOLATORE EMMA 2 PER PROGETTO HELIOS
	04		NUMERO	PDR PER TOSO TESTER ADAPTER (TTA)
EUROPA METALLI LMI S.P.A.	07	200	NUMERO	CINTURE DI FORZAMENTO 155 X 8 X 36,8

M.A.E.
U.A.M.A.

ELENCO, IN ORDINE DI IMPRESA, DEI MATERIALI OGGETTO DI ESPORTAZIONE DEFINITIVA NEL PERIODO 01-01-92 / 31-12-92

IMPRESA	CAT. MAT.	QUANT. MATER.	UNITA' MIS.	DESCRIZIONE MATERIALE
EUROPA METALLI LMI S.P.A.	03	10000	NUMERO	BOSSOLI CAL. 75 MM. MK50 IN OTTONE
	03	19000	NUMERO	BOSSOLI CAL. 75 MM. MK50 IN OTTONE
EUROPA METALLI-SEZIONE DIFESA S.P.A.	03	4800	NUMERO	BOSSOLI INNESCATI CAL. 50
	03	4800	NUMERO	BOSSOLI NON INNESCATI CAL. 50
	03	6600	NUMERO	BOSSOLI INNESCATI CAL. 7,62
	03	12500	NUMERO	BOSSOLI INNESCATI CAL. 5,56
	03	20000	NUMERO	CAPSULE PER CARTUCCE CAL. 12,7
	03	4000	NUMERO	CARTUCCE CAL. 5,56 SS109
	03	10000	NUMERO	PALLOTTOLE CAL. 5,56 SS109
	02	300000	NUMERO	BOSSOLI INNESCATI CAL. 12,7X99
	02	1000	NUMERO	STOZZATI PER BOSSOLI CAL.7,62MM
	02	1000	NUMERO	STOZZATI PER BOSSOLI CAL. 5,56
	02	200	NUMERO	STOZZATI PER PALLOTTOLE CAL. 7,62
	02	200	NUMERO	STOZZATI PER PALLOTTOLE CAL. 5,56
	02	2000	NUMERO	INNESCHI BOXER 9 MM PARA
	02	2000	NUMERO	INNESCHI BERDAN 9 MM PARA
	02	1000	NUMERO	PALLOTTOLE CAL. 12,7
	02	1000	NUMERO	PALLOTTOLE 12,7 TRACCIANTI M337
	02	5000	NUMERO	CARTUCCE ORDINARIE CAL. 5,56 MM.
	08	3407	KG	POLVERE NITROCELLULOSA DA DEMILITARIZZARE E RIOMOGENIZZARE
	03	100	NUMERO	CARTUCCE CAL. 5,56MM. DI RIFERIMENTO
	03	2000	NUMERO	PALLOTTOLE CAL. 5,56MM. ORDINARIE
	03	260	NUMERO	BOSSOLI CAL. 9 MM. NATO
	03	260	NUMERO	PALLOTTOLE CAL. 9 MM. NATO
	08	6100	KG	POLVERE CAL. 20 MM.
	02	330000	NUMERO	BOSSOLI INNESCATI CAL. 12,7X99
	02	400000	NUMERO	BOSSOLI INNESCATI CAL. 12,7X99
F.LLI D'ANNA DI ONORINO S.N.C.	02	400	NUMERO	COPERCHI PER ARMA MI.50
	02	1400	NUMERO	COPERCHI PER ARMA MI.50
	02	860	NUMERO	COPERCHI PER ARMA MI.50
	02	550	NUMERO	COPERCHI PER ARMA MI.50
FIAR - FABBRICA ITALIANA APPARECCH.RADIAD.S.P.A.	09		NUMERO	RADAR MULTIMODO DI CONTROLLO DEL TIRO A LIVELLO PROTOTIPICO
	09		NUMERO	RADOME
	09		NUMERO	SIMULATORE
	09		NUMERO	APPARECCHIATURE DI COLLAUDO A LIVELLO "I"
	09		NUMERO	PDR A LIVELLO "I"
	09		NUMERO	DOCUMENTAZIONE TECNICA
	09		NUMERO	CORSO DI ISTRUZIONE
	09		NUMERO	RADOME
	09		NUMERO	APPARECCHIATURE DI COLLAUDO A LIVELLO "I"
	09		NUMERO	PDR A LIVELLO "I"
	09	17	NUMERO	DOCUMENTAZIONE TECNICA
	09		NUMERO	CORSO DI ISTRUZIONE
	09		NUMERO	RADAR MULTIMODO DI CONTROLLO DEL TIRO
	09		NUMERO	APPARECCHIATURE DI COLLAUDO A LIVELLO "D"
	09		NUMERO	PDR A LIVELLO "D"
	09		NUMERO	PDR PER APPARECCHIATURE DI COLLAUDO A LIVELLO "D"
	09		NUMERO	PDR PER APPARECCHIATURE DI COLLAUDO A LIVELLO "I"
	09		NUMERO	PUBBLICAZIONI TECNICHE
	09		NUMERO	ASSISTENZA TECNICA
	09		NUMERO	PDR A LIVELLO "D"
	09	4	NUMERO	TAU RECTIFIER
	09	4	NUMERO	TPA SIMULATOR
	09	5	NUMERO	PULSE GENERATOR

TAB. A3

M.A.E.
U.A.M.A.

ELENCO, IN ORDINE DI IMPRESA, DEI MATERIALI OGGETTO DI ESPORTAZIONE DEFINITIVA NEL PERIODO 01-01-92 / 31-12-92

IMPRESA	CAT. MAT.	QUANT. MATER.	UNITA' MIS.	DESCRIZIONE MATERIALE
FIAR - FABBRICA ITALIANA APPARECCH.RADIAD.S.P.A.	09	4	NUMERO	TAU TEST ADAPTER
	09	4	NUMERO	TPA TEST ADAPTER
FIAT AVIO S.P.A.	07		NUMERO	MOVIMENTAZIONE MATERIALE PER SVILUPPO MOTORE EJ200
	07		NUMERO	ATTREZZATURE PER SVILUPPO MOTORE EJ200
	07		NUMERO	SERVIZI PER LO SVILUPPO DEL MOTORE EJ200
	07		NUMERO	DOCUMENTAZIONE TECNICA PER LO SVILUPPO DEL MOTORE EJ200
	07	92214	NUMERO	PDR DELLE SCATOLE INGRANAGGI DELL'ELICOT.CH53 SUPER STALLION
	07	10821	NUMERO	PARTI DI TURBOPROPULSORE T700 PER ELICOTTERI
	07	500	NUMERO	SCATOLA INGRANAGGI PRINCIPALE (MOTORE F117 CLASSE PW2000)
	07	69	NUMERO	SWIRL FRAME (STRUTTURA VORTICATRICE) P/N 6044T20G01
FIAT COMPONENTI E IMPIANTI PER L'ENERGIA E L'INDUSTRIA S.P.A.	07	2	NUMERO	GENERATORE DI CORRENTE ALTERNATA 45KVA (PER AEREO G.222)
	07	2	NUMERO	UNITA' DI REGOLAZIONE E CONTROLLO (PER AEREO G.222)
	07	8	NUMERO	TRASFORMATORE DI CORRENTE (PER AEREO G.222)
	03	200	NUMERO	SPOLETTE FB 391A PER MORTAIO AD ANIMA LISCIA 81/120MM
	03	1	NUMERO	TPD (TECHNICAL DATA PACKAGE) PER SPOLETTA FB 436
	03	2500	NUMERO	SPOLETTE FB 518
	03	8900	NUMERO	SPOLETTE PIBD M509 A2
	03	1000	NUMERO	SPOLETTE TB 76 MOD.1
	06	97	NUMERO	PDR PER IL SISTEMA DI AUTOMA. DELLA CENTRALE ELET. SEPA 8012
	06	97	NUMERO	PDR PER IL SISTEMA DI AUTOMA. DELLA CENTRALE ELET. SEPA 8012
	06	90	NUMERO	PDR PER IL SISTEMA DI AUTOMA. DELLA CENTRALE ELET. SEPA 7616
	06	147	NUMERO	PDR PER SISTEMA DI CONTROLLO ASSETTO ALISCAFI SPARVIERO
	03	25000	NUMERO	SPOLETTE MECCANICHE A TEMPO SUPERQUICK (MTSQ) M501A1
	03	5950	NUMERO	GENERATORI PIEZO ELETTRICI CON FILO PER SPOLETTE
	03	300	NUMERO	SPOLETTE TIPO L85 A2
	07	6	NUMERO	ALTERNATORE 10KVA P/N GCA10A1A
	07	18	NUMERO	TRASFORMATORE DI CORRENTE PER ALTERNATORE 10KVA
	03	16200	NUMERO	PDR PER RIPARAZIONE DI SPOLETTE FB 322
	03	3040	NUMERO	SPOLETTE TIPO L85 A2
	03	10	NUMERO	SPOLETTE MTSQ 59D
	07	4	NUMERO	GENERATORI 10/15 KVA (PARTI PER VELIVOLO EFA)
	07	12	NUMERO	TRASFORMATORI DI CORRENTE (PARTI PER VELIVOLO EFA)
	07	4	NUMERO	GENERATORI 10/15 KVA (PARTI PER VELIVOLO EFA)
	07	12	NUMERO	TRASFORMATORI DI CORRENTE (PARTI PER VELIVOLO EFA)
FINCANTIERI CANTIERI NAVALI S.P.A.	06	2	NUMERO	MOTORI D. TIPO ID 36SS8V-AM PER USO PROPULSIVO
	06	3	NUMERO	MOTORI D. TIPO ID 36SS8V-AM PER USO ELETTROGENERATORE
	06	15	NUMERO	MOTORI D. ID 36SS6V-AM PER USO PROPULSIVO ED ELETTROGENERAT.
	06	11	NUMERO	CARCASSE MOTORE LATO TURBINA
	06	8	NUMERO	CARCASSE MOTORE LATO COMPRESSORE
	06	5	NUMERO	ROTORI
	06	10	NUMERO	CARCASSE MOTORE CENTRALE
	06	4	NUMERO	SMORZATORI PER MOTORE
	06	3	NUMERO	GRUPPI ELETTROGENI CON MOTORE ID36SS8V-AM MOD. 2953F01
	06	2	NUMERO	GRUPPI PROPULSIVI CON MOTORE ID36SS8V-AM MOD. 2949F01
	06	4	NUMERO	MOTORI D.TIPO ID36558V-AM PER CACCIAM.MHC 56 E MHC 57 USO P.
	06	6	NUMERO	MOTORI D.TIPO ID36558V-AM PER CACCIAM. MHC 56 MHC 57 USO E.
FIOCCHI MUNIZIONI	02	4500000	NUMERO	CARTUCCE PER PIST. E REVOLV. CAL. 9MM LUGER FMJ 115 GRS
FIORE S.P.A.	05	1	NUMERO	CASSETTA COMANDI IMPIANTO ANTINCENDIO NUC PER C.A. LEOPARD
IFEN S.P.A.	06	4	NUMERO	SISTEMI DI COMPENSAZIONE MAGNETICA TIPO DGM-4
	06	25	NUMERO	PDR PER SIST. COMP. MAGNETICA TIPO DGM-4 PER CACCIAMINE
	06	1	NUMERO	SISTEMI DI COMPENSAZIONE MAGNETICA TIPO DGM-4 PER CACCIAMINE
	06	4	SET	PDR PER SIST. COMP. MAGNETICA TIPO DGM-4 PER CACCIAMINE

M.A.E.
U.A.M.A.

ELENCO, IN ORDINE DI IMPRESA, DEI MATERIALI OGGETTO DI ESPORTAZIONE DEFINITIVA NEL PERIODO 01-01-92 / 31-12-92

IMPRESA	CAT. MAT.	QUANT. MATER.	UNITA' MIS.	DESCRIZIONE MATERIALE
IMPRESA RI. EL. S.R.L.	06		NUMERO	APPARECCHIATURE PER RICERCA SUBACQUEA
	06		NUMERO	PDR PER APPARECCHIATURE PER RICERCA SUBACQUEA
	06		NUMERO	DOCUMENT. TECNICA PER APPARECCHIATURE DI RICERCA SUBACQUEA
IRVIN AVIOSYSTEM S.P.A.	07	100	NUMERO	MOSCHETTONI DI RACCORDO PER PALLET (ACCESSORI VELIVOLO EFA)
	07	50	NUMERO	CINGHIE PER STIVAGGIO (ACCESSORI VELIVOLO EFA)
ITALTEL - SOCIETA' ITALIANA TELECOMUNICAZIONI S.P.A.	09	2	NUMERO	TRASPONDER SIT 421T
	09	13	NUMERO	MANUALI TECNICI PER TRASPONDER SIT 421T
	09	2	NUMERO	DECODER GROUP AN/UPA-59A
	09	13	NUMERO	MANUALI TECNICI PER SISTEMI IFF MARK XA
	09		NUMERO	APPARATO IFF SIT 434A
	09		NUMERO	APPARATI DI COLLAUDO PER APPARATO IFF SIT 434A
	09		NUMERO	MANUALI TECNICI PER APPARATO IFF SIT 434A
	09		NUMERO	PROTOTIPI DI SISTEMI DI COMUNICAZIONE RADIO PER PROGR. EFA
	09	4	NUMERO	ACTIVE READOUT 1D-1844A (PARTE DELL'ESTRATTORE DATI UPA-59)
	09		NUMERO	ATTREZ., RELATIVA DOCUM.PER TRANSPONDITORE IFF/ATC (VEL.EFA)
	09	6	NUMERO	DECODER AN-UPA/59B (BASIC DECODER, ACTIVE READOUT, ALARM M.)
	09	12	NUMERO	MANUALI TECNICI PER DECODER AN-UPA/59B
	09	35	NUMERO	PDR DEL DECODER AN/UPA 59B
	09	3	NUMERO	TRASPONDITORE TIPO IFF SIT 421 T/E P/N S7261-W4003-A5
IVECO FIAT S.P.A.	05	4	NUMERO	TRATTORI D'ARTIGLIERIA MOD. 230.35 WM COMPLETI DI GRU FASSI
JUNGHANS ARTURO S.P.A.	02	300	NUMERO	PROIETTI 20MM M600 HEI-T-SD COMPLETI DI TRACCIATORI E SPOLET
	02	400	NUMERO	SPOLETTE DA 20 MM AZ DM 594 PER PROIETTI 20MM M600 HEI-T-SD
	03	1	NUMERO	DISEGNI E SPEC. PER FORNITURA DI SPOLETTE PD M557
	03	1	NUMERO	DISEGNI E SPEC. PER FORNITURA DI SPOLETTE AJV 258
LARIMART S.P.A.	09	116	NUMERO	ALTOPARLANTI AMPLIFICATI PV2324
	09	116	NUMERO	CAVO PER ALTOPARLANTI PV2324
	09		NUMERO	MODULI COSTITUENTI CARICABATTERIE I.B.M.S. DISASSEMBLATI
	09	703	NUMERO	CARICA BATTERIE IBSM DISASSEMBLATI
	09	6600	NUMERO	BASI DI ANTENNA AB-15-GR
	09	6600	NUMERO	ISOLATORI
LITTON ITALIA S.P.A.	07		NUMERO	SIST. DI NAVIGAZIONE INERZIALE, APPARATI COLLAUDO E LORO PAR
	07	4	NUMERO	G-2000 GYRO ASSEMBLY (GYROMETRE) PER PROGRAMMA FSAF
	07	1	NUMERO	STRUMENTO DI NAVIGAZIONE AEREA PER IL VELIVOLO EFA
	07	258	NUMERO	PARTI DI STRUMENTI PER NAVIG. AEREA DEL SIST. DI NAV. IMU
	07	4	NUMERO	STRUMENTO DI NAVIGAZIONE AEREA PER IL VELIVOLO EFA
	07	1	NUMERO	G-2000 GYRO ASSEMBLY (GYROMETRE) PER PROGRAMMA FSAF
	07	1	NUMERO	LN-93 INU P/N 890500
	07	1	NUMERO	MOUNTIN RACK 882900-202-55
	07	1	NUMERO	BATTERY 989127-2
	07	1	NUMERO	TRAINING COURSE ON LN-93 INU
	07	1	NUMERO	GYRO ELECTRONIC UNIT (GEU) P/N 740200-8
	07	1	NUMERO	APPARATO LN-93/INU P/N 890500 PER VELIVOLO EFA
	07	176	NUMERO	DRL DATA REQUIREMENT LIST-DOC.TECN. SOTTOSISTEMA LN 93 - EF
	07	176	NUMERO	DRL DATA REQUIREMENT LIST-DOC.TECN. SOTTOSISTEMA LN 93 - EF
	07	176	NUMERO	DRL DATA REQUIREMENT LIST-DOC.TECN. SOTTOSISTEMA LN 93 - EF
	07		NUMERO	ATTREZ.DI COLLAU.DEL SOTTOSIST.RIFERIM.ED ASSETTO LISA 2000A
	07		NUMERO	MANUALI TECNICI
LOGIC S.P.A.	07	20	NUMERO	GUARNIZIONI IN GOMMA P/N 122CA720-2 (PDR APPAR. ELIC. CH47)
	07	100	NUMERO	GUARNIZIONI IN GOMMA P/N 104CA055-1 (PDR APPAR. ELIC. CH47)
	07	8	NUMERO	A.P.U. INTAKE DOOR ACTUATOR (COMPONENTI PER VELIVOLO EFA)
	07	5	NUMERO	SCEDA ELETTRONICA ASSEMBLATA P/N 105PM070-2 (PDR ELC. CH47)
	07	1	NUMERO	A.P.U. INTAKE DOOR ACTUATOR (COMPONENTI PER VELIVOLO EFA)
	07	1	NUMERO	A.P.U. INTAKE DOOR ACTUATOR (COMPONENTI PER VELIVOLO EFA)
	07	1	NUMERO	POWER SUPPLY APS 10-1 (ANTICCOLLISION BEACON SYSTEM PER EFA)

M.A.E.
U.A.M.A.

ELENCO, IN ORDINE DI IMPRESA, DEI MATERIALI OGGETTO DI ESPORTAZIONE DEFINITIVA NEL PERIODO 01-01-92 / 31-12-92

IMPRESA	CAT. MAT.	QUANT. MATER.	UNITA' MIS.	DESCRIZIONE MATERIALE
LOGIC S.P.A.	07	1	NUMERO	STROBE LIGHT ABL 10-1 (ANTICOLLISION BEACON SYSTEM PER EFA)
	07	1	SET	SET ICL 10-1 (ANTICCOLLISION BEACON SYSTEM PER EFA)
	07	1	SET	SET ICU 10-1 (ANTICCOLLLISION BEACON SYSTEM PER EFA)
	07	7	NUMERO	POWER SUPPLY APS 10-1 (ANTICCOLLISION BEACON SYSTEM PER EFA)
	07	17	NUMERO	STROBE LIGHT ABL 10-1 (ANTICOLLISION BEACON SYSTEM PER EFA)
	07	7	NUMERO	SET ICL 10-1 (ANTICCOLLISION BEACON SYSTEM PER EFA)
	07		NUMERO	SET ICU 10-1 (ANTICCOLLLISION BEACON SYSTEM PER EFA)
	07	1	NUMERO	POWER SUPPLY APS 10-1 (ANTICCOLLISION BEACON SYSTEM PER EFA)
	07	1	NUMERO	STROBE LIGHT ABL 10-1 (ANTICOLLISION BEACON SYSTEM PER EFA)
	07	1	NUMERO	SET ICL 10-1 (ANTICCOLLISION BEACON SYSTEM PER EFA)
	07		NUMERO	SET ICU 10-1 (ANTICCOLLLISION BEACON SYSTEM PER EFA)
	07	2	NUMERO	A.P.U. INTAKE DOOR ACTUATOR (COMPONENTI PER VELIVOLO EFA)
	07	2	NUMERO	POWER SUPPLY APS 10-1 (ANTICCOLLISION BEACON SYSTEM PER EFA)
	07	2	NUMERO	STROBE LIGHT ABL 10-1 (ANTICOLLISION BEACON SYSTEM PER EFA)
	07	2	SET	SET ICL 10-1 (ANTICCOLLISION BEACON SYSTEM PER EFA)
	07		NUMERO	SET ICU 10-1 (ANTICCOLLLISION BEACON SYSTEM PER EFA)
	07	81	NUMERO	PDR PER APPARECCHIATURE DESTINATE ALL'ELICOTTERO CH-47
	07	75	NUMERO	LUCE DI AVVISO CARICHI SPECIALI (APP.ELET. SEGN. VELIV.F104)
	07	37	NUMERO	MANETTA P/N MCH 15-6 NSN 1680-01-227-1748 (ELICOT. CH 47)
	07	178	NUMERO	SCATOLA DI CONTROLLO STERZATA (APP. CONTROLLO ELICOT. CH 47)
	07	7	NUMERO	ASSIEME INGRANAGGIO MOZZO ELASTICO ACCIAIO P/N 122BE260-1
	07	43	NUMERO	APPARECCHI ELETTRICI DI SEGNALAZIONE PER VELIVOLO G222-C27
	07	2	NUMERO	SCEDA ELETTRONICA ASSEMBLATA P/N 105PM070-2 (PDR ELC. CH47)
	07	6	NUMERO	ASSIEME INGRANAGGIO MOZZO ELASTICO ACCIAIO P/N 122BE260-1
	07	4	NUMERO	SCHEDA ELETTRONICA ASSEMBLATA (P/N 105PM061-1)
	07	12	NUMERO	MOTOR ASSY P/N 122 KT-2
	07	12	NUMERO	SYNCRO P/N 122 KT-4
	07	5	NUMERO	ASSIEME ALBERO DI USCITA P/N 122BE080-2 (PDR ELICOT. CH47)
	07	23	NUMERO	VITE SENZA FINE P/N 122CA810-1TR (PDR ELICOTTERO CH47)
	07	28	NUMERO	MANETTE (QUADRANT) P/N 414ES282-20 (MCH 16-3)
	07	24	NUMERO	PERNO P/N 122CH390-22 (PDR ELICOTTERO CH 47 CHINOOK)
LUIGI FRANCHI S.P.A.	03	1800	NUMERO	CANNA CAL. 7,62 NATO PER G 3
	03	2200	NUMERO	CANNA CAL. 7,62 NATO PER G 3
MAGNAGHI MILANO S.P.A.	07	9	NUMERO	SERVOCOMANDO 1016A0000-01
	07	2	NUMERO	ACCUMULATORE 100-6111-00
	07	2	NUMERO	BOMBOLA 1960D
	07	1	NUMERO	SCATOLA ELETTRONICA CF4130-EFA7
	07	2	NUMERO	SERBATOIO 100-4130-00
	07	1	NUMERO	SET ADATTATORI CF4130-EFA
	07	10	NUMERO	SERVOCOMANDO 1016A0000-01
	07	4	NUMERO	ACCUMULATORE 100-6111-00
	07	4	NUMERO	BOMBOLA 1960D
	07	2	NUMERO	SERBATOIO 100-4130-00
	07	7	NUMERO	SERVOCOMANDO P432A0001-00
	07	8	NUMERO	GRUPPO COMANDO FRENI SISTEMA 1 (IMPIANTO IDRAULICO VEL. EFA)
	07	8	NUMERO	GRUPPO COMANDO FRENI SISTEMA 2 (IMPIANTO IDRAULICO VEL. EFA)
	07	55	NUMERO	SERVOVALVOLA (IMPIANTO IDRAULICO VELIVOLO EFA)
	07		*NUMERO*	*COMPONENTI PER IMPIANTO IDRAULICO PER VELIVOLO G-222-710A*
	07	46	NUMERO	VALVOLE P/N 1015A2100-01 COMP. IMPIAN. IDR. PER VELIVOLO EFA
	07	45	NUMERO	VALVOLE P/N 1016A2100-02 COMP. IMP. IDR. PER VELIVOLO EFA
MAGNAGHI NAPOLI S.P.A.	07	1	NUMERO	BARRA POSTERIORE P/N C22497
	07	1	NUMERO	BARRA ANTERIORE P/N C22385
	07	8	NUMERO	BARRA POSTERIORE P/N C22497
	07	8	NUMERO	BARRA ANTERIORE P/N C22385

M.A.E.
U.A.M.A.

ELENCO, IN ORDINE DI IMPRESA, DEI MATERIALI OGGETTO DI ESPORTAZIONE DEFINITIVA NEL PERIODO 01-01-92 / 31-12-92

IMPRESA	CAT. MAT.	QUANT. MATER.	UNITA' MIS.	DESCRIZIONE MATERIALE
MAGNAGHI NAPOLI S.P.A.	07	4	NUMERO	CARRELLO PRINC. DX
	07	4	NUMERO	CARRELLO PRINC. SX
	07	4	NUMERO	CARRELLO ANTERIORE
	07	2	NUMERO	CONTROFICHE ANTERIORE
	07	16	NUMERO	GRUPPO PERNO CARRELLO PRINC.
	07	4	NUMERO	COMPLESS. PEZZO COLLEGAMENTO
	07	4	NUMERO	SERBATOIO IDRAULICO
	07	1	NUMERO	BRACCIO CONTROVENTO P/N A23642100
MARCONI S.P.A.	07	53	NUMERO	PDR DEL SISTEMA DI NAVIGAZIONE DOPPLER
	09	4	NUMERO	CIFRANTI DI FASCIO CF 109 P/N 145-8002/06
	09	5	NUMERO	SDC (SIGNAL DATA CONVERTER) CONVERTITORI DI SEGNALI O DATI
	09	5	NUMERO	TACAN INTERFACE (PDR PER SIGNAL DATA CONVERTER)
	09	4	NUMERO	SOTTOSISTEMI DI INTERFACCIA E CONTROLLO CF 109/V1
	09	4	NUMERO	SET DI INTERCONNESSIONI P/N 346-8019/01
	09	7	NUMERO	MODULATOR P/N 144-0096/01 (PDR PER APPARATI ART. 151)
	09	10	NUMERO	MINIATURE P/N 67355-01/01 (PDR PER APPARATI ART.151)
	09	30	NUMERO	TRSMETTITORI ART 151
	09		NUMERO	PDR PER TRASMETTITORI ART 151
	09		NUMERO	ACCESSORI PER TRASMETTITORI ART 151
	09		NUMERO	SISTEMA DI TELECOMUNICAZIONE IN PONTE RADIO
	09		NUMERO	ACCESSORI PER SISTEMA DI TELECOMUNICAZIONE IN PONTE RADIO
	09		NUMERO	DOCUMENTAZIONE PER SISTEMA DI TELECOMUNICAZ. IN PONTE RADIO
	09	2	NUMERO	SCHEDE DI ESTRAZIONE PER APPARATI CIFRANTI CF 109
	09	30	NUMERO	TIPO ART 132 (PDR DI APPARATI DI COMUNICAZIONE TATTICA)
	09	4	NUMERO	TIPO ART. 151 (PDR DI APPARATI DI COMUNICAZIONE TATTICA)
	09		NUMERO	PDR DI APPARATI PER STAZIONI DI TELECOMUNICAZIONE TATTICA
	09	4	NUMERO	POWER SUPPLY P/N 141-1467/01 (PAR.STAC. DI PONTI RADIO MH193
	09	20	NUMERO	VIBRATION P/N 68671-06/001 (PART.STAC. DI PONTI RADIO MH193)
	09		NUMERO	PDR DI APPARATI PER STAZIONI DI TELECOMUNICAZIONE TATTICA
	09	316	NUMERO	PDR DI APPARATI DI COMUNIC.TATTICA TIPO ART. 132 E ART. 151
	09		NUMERO	PROGETTO DI SISTEMA DI TELECOMUNICAZIONI
	09		NUMERO	APPARECCHI RICETRASMITTENTI COMPLETI DI SUPPORTO ED ACCESS.
	09		NUMERO	PDR DI APPARATI PER STAZIONI DI TELECOMUNICAZIONE TATTICA
	07		NUMERO	SISTEMI DI NAVIGAZIONE DOPPLER TIPO ANV 301
	07		NUMERO	PARTI DI SCORTA PER SIST. DI NAVIG. DOPPLER TIPO ANV 301
	07		NUMERO	MANUALI PER SISTEMA DI NAVIGAZIONE DOPPLER TIPO ANV 301
	07		NUMERO	SISTEMI DI NAVIGAZIONE DOPPLER TIPO ANV 301
	07		NUMERO	MANUALI PER SISTEMA DI NAVIGAZIONE DOPPLER TIPO ANV 301
	07		NUMERO	ACCESSORI PER SISTEMI DI NAVIGAZIONE DOPPLER TIPO ANV 301
	07		NUMERO	SIMULATORI DI VELOCITA' PER SIST. NAVIG. DOPPLER TIPO ANV301
	09		NUMERO	MULTIPLEX 15 CANALI
	09		NUMERO	MANUALI TECNICI
	09		NUMERO	ANTENNA
	09		NUMERO	PARTI PER APPARATI PER TELECOMUNICAZIONI
	09		NUMERO	PONTI RADIO (APPARATI DI TELECOMUNICAZIONI)
	09		NUMERO	CAVI (APPARATI DI TELECOMUNICAZIONI)
	07	1	NUMERO	QUADRETTO DI COMANDO P/N 141-0681/33 (AC-320738-00)
	07	203	NUMERO	PDR DEL SISTEMA DI NAVIG. DOPPLER AN/APN 208C PER ELIC.AB212
	09		NUMERO	PROGRAMMI DIAGNOSTICI E ADATTATORI PER ATE
	09		NUMERO	CORSO DI ISTRUZIONE PER MANUTENZIONE
METEOR COSTRUZIONI AERONAUTICHE ED ELETTRONICHE	09		NUMERO	RADIOBERSAGLIO MIRACH 100/4
	09		NUMERO	PDR PER RADIOBERSAGLIO MIRACH 100/4
	09	3	NUMERO	RADIOBERSAGLIO MIRACH 100/4
	09		NUMERO	PDR PER RADIOBERSAGLIO MIRACH 100/4

TAB. A3

M.A.E.
U.A.M.A.

ELENCO, IN ORDINE DI IMPRESA, DEI MATERIALI OGGETTO DI ESPORTAZIONE DEFINITIVA NEL PERIODO 01-01-92 / 31-12-92

IMPRESA	CAT. MAT.	QUANT. MATER.	UNITA' MIS.	DESCRIZIONE MATERIALE
MICREL S.P.A.	09	4	NUMERO	ESPANSORE-COMPRESSORE DI IMP. AD ONDE ACUSTICHE SUP.CEM60-01
MICROTECNICA S.P.A.	07	3	NUMERO	SCAMBIATORE ARIA ARIA/ARIA-LIQUIDO (COMP. VEL. EFA)
	07	1	NUMERO	VALVOLA ARRESTO E LIM. PRESS. LINEA OSSIGENO P/N C140737-1
	07	2	NUMERO	VALVOLA ARRESTO E LIM. PRESS. LINEA OSSIGENO P/N C140408-1
	07	3	NUMERO	VALVOLA BY-PASS P/N C136745-2 (COMP. PER VELIVOLO EFA)
	07	11	NUMERO	SCAMBIATORE ARIA ARIA/ARIA-LIQUIDO (COMP. VEL. EFA)
	07	1	NUMERO	VALVOLA ARRESTO E LIM. PRESS. LINEA OSSIGENO P/N C140737-1
	07	2	NUMERO	VALVOLA ARRESTO E LIM. PRESS. LINEA OSSIGENO P/N C140408-1
	07	3	NUMERO	VALVOLA AVVIATORE PNEUMATICO MOTORE P/N C138134-2 (VEL. EFA)
	07	1	NUMERO	VALVOLA INTERCETTAZIONE E LIMITAZ. PRESSIONE (COMP.VEL.EFA)
	07	2	NUMERO	VALVOLA ARRESTO E LIM. PRESS. LINEA OSSIGENO P/N C140408-1
	07	2	NUMERO	VALVOLE ARRESTO SPILLAMENTO MOTORE P/N C140325-1 (VEL. EFA)
	07	2	NUMERO	VALVOLE ARRESTO SPILLAMENTO MOTORE P/N C141207-1 (VEL. EFA)
	07	48	NUMERO	CARTELLA ELETTRONICA PER SENSORI P/N A140356-2 (VEL. EFA)
	07	4	NUMERO	VALVOLA BY-PASS P/N C136745-2 (COMP. PER VELIVOLO EFA)
	07	1	NUMERO	VALVOLA BY-PASS P/N C136745-2 (COMP. PER VELIVOLO EFA)
	07	1	NUMERO	UNITA' CONTROLLO E POTENZA P/N C138477-1
	07	5	NUMERO	MARTINETTO P/N C136453-1/10
	07	5	NUMERO	MARTINETTO P/N C136453-2/20
	07	6	NUMERO	VALVOLE ARRESTO SPILLAMENTO MOTORE P/N C140325-1 (VEL. EFA)
	07	4	NUMERO	VALVOLE ARRESTO SPILLAMENTO MOTORE P/N C141207-1 (VEL. EFA)
	07	7	NUMERO	UNITA' CONTROLLO E POTENZA P/N C138477-1 (COMP. VELIV. EFA)
	07	18	NUMERO	VALVOLA AVVIATORE PNEUMATICO MOTORE P/N C138134-2 (VEL. EFA)
	07		NUMERO	COMPONENTI PER VELIVOLO EFA
	07	1	NUMERO	VALVOLA AVVIATORE PNEUMATICO MOTORE P/N C138134-2 (VEL. EFA)
	07	1	NUMERO	VALVOLA INTERCETTAZIONE E LIMITAZ. PRESSIONE (COMP.VEL.EFA)
	07	22	NUMERO	ASSIEME TELAIO P/N C142270-1
	07	2	NUMERO	UNITA' CONTROLLO E POTENZA P/N C138477-1
	07	5	NUMERO	MARTINETTO P/N C136453-1/10
	07	5	NUMERO	MARTINETTO P/N C136453-2/20
	07	22	NUMERO	ASSIEME TELAIO P/N C142270-1
	07	22	NUMERO	ASSIEME TELAIO P/N C142270-1
	07	2	NUMERO	VALVOLA AVVIATORE PNEUMATICO MOTORE P/N C138134-2 (VEL. EFA)
	07	1	NUMERO	VALVOLA AVVIATORE PNEUMATICO MOTORE P/N C138134-2 (VEL. EFA)
	07	30	NUMERO	VALVOLA ANTI-STALLO P/N C141570-2 (COMPONENTI VELIVOLO EFA)
	07	26	NUMERO	MARTINETTO N. 3 P/N C136453-3/-30
	07	16	NUMERO	MARTINETTO N.4 SIN P/N C136003-2/-20
	07	15	NUMERO	MARTINETTO N.4 DX P/N C136003-1/-10
	07		NUMERO	SISTEMA IDROMECCANICO MONTATO SU MOTORE EJ 200
	07	1	NUMERO	RADIATORE P/N C124345 (PDR PER VELIVOLO G 222)
	07	1	NUMERO	MARTINETTO P/N C123169-30 (PDR PER VELIVOLO G 222)
	07	10	NUMERO	MOTORINO P/N C115072-1 (COMPONENTI PER VELIVOLO G 222)
	07	1	NUMERO	TRASD. ALA DX P/N C123322-1 (COMPONENTI PER VELIVOLO G 222)
	07	1	NUMERO	UNITA' COMP. P/N C123444 (COMPONENTI PER VELIVOLO G 222)
	07	31	NUMERO	PDR PER COMPONENTI IMPIANTO CONDIZIONAMENTO VELICOLO MB-326
	04	575	NUMERO	COPPIE DI PISTONI A GAS CALDO P/N 588.10-300030-000
	07		NUMERO	COMPONENTI PER VELIVOLO EFA
	09	260	NUMERO	SISTEMA DI CONTROLLO GAS DI SCARICO MONTATO SU MOTORE EJ 200
	07	20	NUMERO	PDR PER COMPONENTI IMPIANTO CONDIZIONAMENTO VELICOLO MB-326
	07	1	NUMERO	VALVOLA INTERCETTAZIONE E LIMITAZ. PRESSIONE (COMP.VEL.EFA)
	07	2	NUMERO	VALVOLA SICUREZZA PRESS. ARIA CABINA P/N C116109
MIKI S.P.A.	10	6	NUMERO	PANNELLI
	10	2	NUMERO	CAMPIONI
	10	6	NUMERO	ANGOLARI

M.A.E.
U.A.M.A.

ELENCO, IN ORDINE DI IMPRESA, DEI MATERIALI OGGETTO DI ESPORTAZIONE DEFINITIVA NEL PERIODO 01-01-92 / 31-12-92

IMPRESA	CAT. MAT.	QUANT. MATER.	UNITA' MIS.	DESCRIZIONE MATERIALE
MIN. DIFESA - D.G. ARMI, MUNIZIONI E ARMAMENTI TERRESTRI	03	60	NUMERO	CARTRIDGE SYST.C/C PANZERFAUST 3 CAL.110 MM HEAT A/N 2470938
MINISTERO DELLA DIFESA - STATO MAGGIORE ESERCITO	04	96	NUMERO	MOTORI PER MISSILI "LANCE"
OERLIKON ITALIANA S.I.P.A.	09	488	NUMERO	PDR PER AFFUSTI CAMPALI CONTRAEREI BINATI DA 35MM
	09	179	NUMERO	PDR PER MITRAGLIERE DA 25MM. TIPO KBA
	03	40	NUMERO	ESPULSORI (PDR PER MITR. DA 25MM TIPO KBA)
	03	120	NUMERO	PERNO ESTRATTORE (PDR PER MITR. DA 25MM TIPO KBA)
	03	450	NUMERO	SPAZZOLA (PDR PER MITR. DA 25MM TIPO KBA)
	03	130	NUMERO	PARTIC. TERMINALE PER PULITURA (PDR MITR. DA 25MM TIPO KBA)
	03	250	NUMERO	SCOVOLO METALLICO COMPLETO (PDR PER MITR. DA 25MM TIPO KBA)
	03	23	NUMERO	PDR PER AFFUSTI NAVALI BINATI DA 35MM
	03	100	NUMERO	MOLLA DI TRECCIA DI COMPRESSIONE WW470924
	03	10	NUMERO	SPAZZOLA WW470526CU
	03	10	NUMERO	SPAZZOLA WW471091BU
	09	14240	NUMERO	PDR PER MITRAGLIERE DA 25MM. TIPO KBA
	03	50	NUMERO	ESTRATTORI WW270151R PER AFFUSTI CAMPALI CONTRAEREI DA 20MM
	09	57	NUMERO	PDR PER AFFUSTI CAMPALI CONTRAEREI BINATI DA 35MM
	04	1	NUMERO	CANNOCCHIALE CON SUPPORTO WW 201 347U (PDR PER AFF. DA 35MM)
	03	1	NUMERO	COPERCHIO SINISTRO COMPLETO WQ483211BT
	03	1	NUMERO	GRILLETTO WWDC320D (PDR AFFUSTI C.A. DA 35 MM.)
	03	1	NUMERO	GUIDA CARTUCCIA WQ483142AT (PDR AFFUSTI C.A. DA 35 MM.)
	03	3	NUMERO	POSIZIONE DI RITORNO PER ANGOLO DI ELEVAZIONE WQ883572
	03	3	NUMERO	ASTA PER ANGOLO DI ELEVAZIONE WQ889177A
	03	100	NUMERO	PROIETTILI CAL. 25MM. TIPO HEI-T
	03	160	NUMERO	PROIETTILI CAL. 25MM. TIPO SAPHEI-T
	03	100	NUMERO	PROIETTILI CAL. 25MM. TIPO APDS-T
	03	20	NUMERO	PROIETTILI CAL. 25MM. TIPO TP
	03	400	NUMERO	PROIETTILI CAL. 25MM. TIPO TP-T
	03	40	NUMERO	PROIETTILI CAL. 25MM. TIPO APP-T
	03	2	NUMERO	SPRANGA CANNE WW011147X (PDR PER MITRAG.ANTIA. DA 35MM.GDF)
	03	3	NUMERO	SUPPORTO ELEVATORE DESTRO WW200272AU
	03	89	NUMERO	COMPONENTI E PDR DI AFFUSTI C.A. DA 20 MM.
	09	115	NUMERO	PDR PER AFFUSTI CAMPALI CONTRAEREI BINATI DA 35MM
	03	30	NUMERO	COMPONENTI E PDR DI AFFUSTI C.A. DA 20 MM.
	02	1	NUMERO	INGRANAGGIO WW412271A (COMP. E PDR DI AFFUSTI C.A. DA 35MM)
	03		NUMERO	COMPONENTI E PDR DI AFFUSTI C.A. DA 20 MM.
	03	4	*NUMERO*	*MITRAGLIERE ANTIAEREE DA 35MM. TIPO OERLIKON GDF-003*
	03		NUMERO	ACCESSORI DI DOTAZIONE
	03		NUMERO	MIMETIZZAZIONI E GRUPPI ELETTROGENI
	03	363	NUMERO	PDR PER MITRAGLIERE ANTIAEREE DA 35 MM. TIPO GDF-003
	03	36	NUMERO	AFFUSTI CAMPALI C.A. BINATI CON MITRAG. DA 35 MM. OERLIKON
	03		NUMERO	ACCESSORI DI DOTAZIONE
	03	1	SET	PDR DI AFFUSTI C.A. DA 35MM.
	03	5	NUMERO	GUIDA CARTUCCIA WW010696C (PDR PER AFF. CAMP. C/A BIN. 35MM)
	03	1	NUMERO	MITRAGLIERA C.A. DA 35 MM. SINISTRA, SENZA CANNA WWKDBL 51A
	03	2	NUMERO	SPEGNIFIAMMA WW100665D (COMPONENTI DI AFFUSTI C.A. 35 MM.)
	03	1	NUMERO	AMPLIFICATORE TA 1096B CF - UAA - 508 - D
OFFICINE FONDERIE PATRONE	03	25	NUMERO	SERIE PARTI METAL. PER PROIETTO 105 TP-T M489 ASSIEMATE
	03	5	NUMERO	SERIE PARTI METAL. PER PROIETTO 105 TP-T M489 DA ASSIEMARE
	03	10300	NUMERO	ASSIEMI PARTI METALLICHE PER PROIETTILE DA 105MM TP-T 489
OFFICINE GALILEO S.P.A.	09		*NUMERO*	*PDR PER APPARATI OTTICI DI PUNTAMENTO P.56*
	09	4	NUMERO	PDR PER APPARATI OTTICI DI PUNTAMENTO P.56
	09	1	NUMERO	TELEMETRO LASER PER APPARECCHIATURE P.56
	09	1	NUMERO	ALIMENTATORE PER TELEMETRO LASER PER APPARECCHIATURE P.56
	09	1	NUMERO	TESTA STABILIZZATA PER OTTICA DI PUNTAM. P/N 78301E002101

TAB. A3

M.A.E.
U.A.M.A.

ELENCO, IN ORDINE DI IMPRESA, DEI MATERIALI OGGETTO DI ESPORTAZIONE DEFINITIVA NEL PERIODO 01-01-92 / 31-12-92

IMPRESA	CAT. MAT.	QUANT. MATER.	UNITA' MIS.	DESCRIZIONE MATERIALE
OFFICINE GALILEO S.P.A.	09	25	NUMERO	PDR PER APPARATI OTTICI DI PUNTAMENTO P.56
	09	381	NUMERO	PDR PER APPARATI OTTICI DI PUNTAMENTO P.56
	09	9	NUMERO	FILTRO DELL'OLIO GALILEO (PDR APPARATO P.56)
	09	10	NUMERO	INDICATORE DI LIVELLO GALILEO (PDR APPARATO P.56)
	09	10	NUMERO	GUARNIZIONE TAPPO DI SCARICO GALILEO (PDR APPARATO P.56)
	09	9	NUMERO	GUARNIZIONE (PDR APPARATO P.56)
	09	10	NUMERO	MODULI P/N 302301330000 (PDR APPARATO P.56)
	09	9	NUMERO	TESTE STABILIZZATE PER OTTICA DI PUNTAMENTO
	09	35	NUMERO	PDR PER APPARATI OTTICI DI PUNTAMENTO P.56
	09	152	NUMERO	PDR PER APPARATI OTTICI DI PUNTAMENTO P.56
	09		NUMERO	PDR PER S-11 (SIMULATORE PER ADDESTRAMENTO AL PUNTAMENTO)
	09	1883	NUMERO	PDR PER APPARATI OTTICI DI PUNTAMENTO P.56
	09	56	NUMERO	PDR PER APPARATI OTTICI DI PUNTAMENTO P.56
	09		NUMERO	CORSO DI USO E MANUTENZ. DEL SIST.CONTROL. FUOCO E PUNT.P56
	09		NUMERO	MATERIALE DIDATTICO SIST. CONTR. DEL FUOCO E PUNT. P56
	09	7	NUMERO	VALVE H51E-I (PDR SIST.OTTICO DIR.TIRO.TELEC.ART.NAV. OGR7)
	09	4709	NUMERO	PDR PER APPARATI OTTICI DI PUNTAMENTO P.56
	09	1	NUMERO	TV TRACKER
	09	1	NUMERO	PANNELLO DI COMANDO COMPLETO DI MANUALE OPERAT. PER GALIFLIR
OTO MELARA S.P.A.	03	20	NUMERO	CARICHE CORTE DA 76/62
	03	2135	NUMERO	PDR PER OBICE DA 105/14
	03	121	NUMERO	PDR PER CANNONE NAVALE DA 76/62
	03	5	NUMERO	PDR PER COMPLESSI NAVALI DA 76/62 C
	03	2075	NUMERO	PDR PER OBICE DA 105/14
	03	116	NUMERO	PDR PER COMPLESSI NAVALI DA 76/62 C
	03	48	NUMERO	PDR PER CANNONE NAVALE DA 76/62 C
	03	406	NUMERO	PDR PER CANNONE NAVALE DA 76/62 C
	03	1522	NUMERO	PDR PER CANNONE NAVALE DA 76/62 C
	03	2	NUMERO	PDR PER CANNONE NAVALE DA 76/62 C
	03	57	NUMERO	PDR PER CANNONE NAVALE DA 76/62 C
	03	190	NUMERO	PDR PER CANNONE NAVALE DA 76/62 C
	03	633	NUMERO	PDR PER COMPLESSI NAVALI DA 76/62 C
	03	291	NUMERO	PDR PER COMPLESSI NAVALI DA 76/62 C
	03	4096	NUMERO	PDR PER COMPLESSI NAVALI DA 76/62 C
	03	209	NUMERO	PDR PER COMPLESSI NAVALI DA 76/62 C
	03	15	NUMERO	PDR PER TORRETTE T25
	03	3	NUMERO	FILTRI MAGNETICI (PDR PER CANNONE NAVALE DA 76/62C)
	03	3	NUMERO	VALVOLE (PDR PER CANNONE NAVALE DA 76/62C)
	03	136	NUMERO	PDR PER COMPLESSI NAVALI DA 76/62 C
	03	1	NUMERO	CILINDRO COMANDO BRACCI PER COMPLESSO DA 76/62
	03	50	NUMERO	PDR PER TORRETTE T25
	03	34	NUMERO	PDR PER CANNONE NAVALE DA 76/62 C
	03	285	NUMERO	PDR PER CANNONE NAVALE DA 76/62 C
	03	1	NUMERO	CANNA CROMATA P/N 137601170 (PDR PER COMP. NAV. 76/62C)
	03	50	NUMERO	MORSETTIERA P/N 1376.05.338 (PDR PER CAN. NAV. DA 76/62C)
	03	34	NUMERO	PDR PER OBICE DA 105/14
	03	44	NUMERO	PDR PER CANNONE NAVALE DA 76/62 C
	03	77	NUMERO	PDR PER CANNONE NAVALE DA 76/62 C
	05	2856	NUMERO	PDR PER CARRI ARMATI OF/40 MK 2A CON TORRE DA 105MM
	04	988	NUMERO	PDR PER SISTEMA OTOMAT
	04	271	NUMERO	PDR PER COMPLESSI NAVALI DA 76/62 S.R.
	03	1075	NUMERO	PDR PER COMPLESSI NAVALI DA 76/62 C
	03	148	NUMERO	PDR PER OBICE DA 105/14
	03	18935	KG	PDR PER COMPLESSI NAVALI DA 76/62 C

M.A.E.
U.A.M.A.

ELENCO, IN ORDINE DI IMPRESA, DEI MATERIALI OGGETTO DI ESPORTAZIONE DEFINITIVA NEL PERIODO 01-01-92 / 31-12-92

IMPRESA	CAT. MAT.	QUANT. MATER.	UNITA' MIS.	DESCRIZIONE MATERIALE
OTO MELARA S.P.A.	03	624	NUMERO	PDR PER CANNONE NAVALE DA 76/62 C
	03	125	NUMERO	PDR PER OBICE DA 105/14
	05	12	NUMERO	RIPARAZIONE DI PDR PER CARRO ARMATO OF/40 MK 2A
	05	245	NUMERO	PDR PER CARRI ARMATI OF/40 MK 2A CON TORRE DA 105MM
	03	2	NUMERO	MODULI 1J3 P/N 1376.80.020 (PDR PER CAN. NAV. DA 76/62C)
	03	4	NUMERO	FRENI ELETTROMAGNETICI P/N 1376.15.264 (PDR CN. NAV. 76/62C)
	05	3	NUMERO	RIPARAZIONE DI PDR PER CARRO ARMATO OF/40 MK 2A
	03	1000	NUMERO	PDR PER OBICE DA 105/14
	03	1	NUMERO	SENSORE DI PROSSIMITA' P/N 1376-84-010 (PDR PER 76/62C)
	03	2	NUMERO	SENSORE DI PROSSIMITA' P/N 1376-84-011 (PDR PER 76/62C)
	03	8	NUMERO	ASSIEME MANOMETRO P/N 1276.04.018 (PDR PER 76/62C)
	03	191	NUMERO	PDR PER CANNONE NAVALE DA 76/62
	05	417	NUMERO	PDR PER CARRI ARMATI OF/40 MK 2A CON TORRE DA 105MM
	03	5000	NUMERO	PDR PER CANNONE NAVALE DA 127/54
	03	1100	NUMERO	PDR PER CANNONE NAVALE DA 127/54
	03	595	NUMERO	PDR PER CANNONE NAVALE DA 76/62 C
	03	47	NUMERO	PDR PER OBICE DA 105/14
	03	7	NUMERO	OBICE DA 105/14MM
	05	890	NUMERO	PDR PER CARRI ARMATI OF/40 MK 2A CON TORRE DA 105MM
	03	1	NUMERO	PDR PER COMPLESSI NAVALI DA 76/62 C
	03	1	NUMERO	COMPLESSO NAVALE DA 76/62C
	03	4	NUMERO	MANUALI TECNICI PER COMPLESSO NAVALE DA 76/62C
	05	52	NUMERO	PDR PER SEMOVENTE DA 155MM SPZ 2000
	08	586	NUMERO	PARTI PIRICHE PER MISSILE OTOMAT
	03	23	NUMERO	PDR PER COMPLESSI NAVALI DA 76/62 C
	05	940	NUMERO	PDR PER CARRI ARMATI OF/40 MK 2A CON TORRE DA 105MM
	03	1365	NUMERO	PDR PER CANNONE NAVALE DA 76/62 C
	03	1487	NUMERO	PDR PER CANNONE NAVALE DA 76/62 C
	04	47834	NUMERO	PDR PER COMPLESSI NAVALI DA 76/62 S.R.
	03		NUMERO	ATTREZZI PER COMPLESSI NAVALI DA 76/62 S.R.
	03	45	NUMERO	GASKET CONDUCTIVE P/N 137607241 (PDR PER CAN. NAV. 76/62C)
	03	12	NUMERO	CANNONE NAV. DA 76/62C FINTO COLPO PER MESSA A PUNTO
	05	1	NUMERO	PDR PER SEMOVENTE DA 155MM SPZ2000 CULLA
	05	4	NUMERO	PROTEZIONE BALISTICA
	05	190	NUMERO	PDR PER CARRI ARMATI OF/40 MK 2A CON TORRE DA 105MM
	03	285	NUMERO	PDR PER CANNONE NAVALE DA 76/62 C
	04	7	NUMERO	PDR PER SISTEMA OTOMAT
	03	41	NUMERO	PDR PER CANNONE NAVALE DA 76/62 C
	03	1	NUMERO	MOTORE 4,5 KW DIS. (PDR PER COMP. NAV. DA 76/62C IN REVIS.)
	03	54	NUMERO	PDR PER COMPLESSI NAVALI DA 76/62 C
	05	1	NUMERO	SERVO SYSTEM POWER SUPPLY-INSIEME CASSETTO ALIMENTATORE 1J1
	03	198	NUMERO	PDR PER COMPLESSI NAVALI DA 76/62 C
	03	103	NUMERO	PDR PER COMPLESSI NAVALI DA 76/62 C
	03	215	NUMERO	PDR PER COMPLESSI NAVALI DA 76/62 C
	03	70	NUMERO	PDR PER COMPLESSI NAVALI DA 76/62 C
	03	4	NUMERO	PDR PER COMPLESSI NAVALI DA 76/62 C
	03	176	NUMERO	PDR PER COMPLESSI NAVALI DA 76/62 C
	03	59	NUMERO	PDR PER COMPLESSI NAVALI DA 76/62 C
	03	66	NUMERO	COLPI DA 76/62 HE/VT MOD. 79
	03	3	NUMERO	SPOLETTE DA 76/62 FB 371
	03	20	NUMERO	PORTALAMPADA 127619863 (PDR PER CAN. NAV. DA 76/62C)
	03	2	NUMERO	MANICOTTO (PDR PER CAN. NAV. DA 76/62C)
	03	7094	NUMERO	PDR FINITE E SEMILAVORATE PER CANNONE NAVALE DA 76/62C
	03	2024	NUMERO	PDR PER CANNONE NAVALE DA 76/62 C

TAB. A3

M.A.E.
U.A.M.A.

ELENCO, IN ORDINE DI IMPRESA, DEI MATERIALI OGGETTO DI ESPORTAZIONE DEFINITIVA NEL PERIODO 01-01-92 / 31-12-92

IMPRESA	CAT. MAT.	QUANT. MATER.	UNITA' MIS.	DESCRIZIONE MATERIALE
OTO MELARA S.P.A.	03	159	NUMERO	PDR PER CANNONE NAVALE DA 76/62 C
	03	20	NUMERO	PDR PER OBICE DA 105/14
	03	890	NUMERO	PDR PER OBICE DA 105/14
	03	7	NUMERO	PDR PER CANNONE NAVALE DA 76/62 C
	03	38	NUMERO	PDR PER COMPLESSI NAVALI DA 76/62 C
	03	7	NUMERO	PDR PER COMPLESSI NAVALI DA 76/62 C
	03	52	NUMERO	PDR PER COMPLESSI NAVALI DA 76/62 C
	03	22	NUMERO	PDR PER COMPLESSI NAVALI DA 76/62 C
	03	215	NUMERO	PDR PER CANNONE NAVALE DA 76/62 C
	03	38	NUMERO	PDR PER COMPLESSI NAVALI DA 76/62 MOD. 6
	03	300	NUMERO	PDR PER OBICE DA 105/14
	03	9	NUMERO	PDR PER COMPLESSI NAVALI DA 76/62 C
	03	10	NUMERO	PDR PER OBICE DA 105/14
	03	26	NUMERO	PDR PER COMPLESSI NAVALI DA 76/62 C
	03	6	NUMERO	INSIEME PERCUSSORE (PDR PER COMPLESSO NAVALE DA 76/62C)
	03	1	NUMERO	PDR PER COMPLESSI NAVALI DA 76/62 C
	03	134	NUMERO	PDR PER CANNONE NAVALE DA 76/62 C
	03	67	NUMERO	PDR PER COMPLESSI NAVALI DA 76/62 C
	03	40	NUMERO	PDR PER OBICE DA 105/14
	03	1599	NUMERO	PDR PER CANNONE NAVALE DA 76/62 C
	03	75	NUMERO	PDR PER COMPLESSI NAVALI DA 127/54
	05	1	NUMERO	CANNA DA 120 M/M LAVORAZIONE DI CROMATURA
	03		NUMERO	PDR PER COMPLESSI NAVALI DA 76/62 C
	03	1	NUMERO	ELECTRICAL BOX (RIP. PARTI DEL CANNONE NAVALE DA 76/62 SR)
	03		NUMERO	PDR PER CANNONE NAVALE DA 76/62 C
	04	15	NUMERO	P/N 114154050/00 Q.TA' 15 (PDR DEL SISTEMA OTOMAT IN RIPAR.)
	04	1	NUMERO	P/N 114162064/01 Q.TA' 1 (S/N 17817) PDR DEL SISTEMA OTOMAT
	04		NUMERO	CARTE AVVIAMENTO MOTORE
	03	12	NUMERO	ASTA INTERMEDIA P/N 127697558 (PDR PER COMP.NAV. DA 76/62 C)
	04	68	MQ	CAVO EPD 9559 (P/N 821BR0020) (PDR SISTEMA OTOMAT)
	04	45	MQ	CAVO EPD 9559 (P/N 821BR0020) (PDR SISTEMA OTOMAT)
	03	714	NUMERO	PDR PER OBICE DA 105/14
	03	6	NUMERO	PDR PER COMPLESSI NAVALI DA 76/62 C
	03	1742	NUMERO	PDR PER COMPLESSI NAVALI DA 76/62 C
	03	25	NUMERO	PDR PER COMPLESSI NAVALI DA 76/62 C
	03	365	NUMERO	PDR PER COMPLESSI NAVALI DA 76/62 C
	03	188	NUMERO	PDR PER OBICE DA 105/14
	03	425	NUMERO	PDR PER OBICE DA 105/14
	03	62	NUMERO	PREMITRECCIA P/N 5520068 (PDR PER COMPLESSI NAVALI DA 76/62C
	03	30	NUMERO	ALLOGGIO PER VITE A CANNOCCHIALE (P/N 0109707/3)
	03	4670	NUMERO	PDR PER CANNONE NAVALE DA 127/54
	03	129	NUMERO	PDR PER COMPLESSI NAVALI DA 76/62 C
	03	20	NUMERO	TESTA DEL PANORAMICO P/N 0109701/1 (PDR PER OBICE DA 105/14)
	03	4	NUMERO	CHIAVE P/N 157697121 (PDR PER CANNONE NAVALE DA 76/62 SR)
	03	2	NUMERO	PDR PER CANNONE NAVALE DA 76/62 C
	03	76	NUMERO	PDR E ATTREZZI DI BORDO PER COMP. NAV. DA 76/62C
	03	1	NUMERO	MONITOR P/N 11276501 (PDR COMP. NAV. 127/54)
	04	1	NUMERO	SIMULACRO PARACADUTE MU 90 (COMPONENTI DI MISSILE MILAS)
	04	8	NUMERO	PARACADUTE S/CMT/281 (COMPONENTE DI MISSILE MILAS)
	03	54	NUMERO	PDR PER CANNONE NAVALE DA 76/62 C
	06	14	NUMERO	MISSILE OTOMAT MK2
	06	3	NUMERO	CONTENITORI PER MISSILE OTOMAT MK2
	03	22	NUMERO	CARICHE CORTE RICAMBI PER COMPLESSI DA 76/62MM
	03	400	NUMERO	CONTENITORI PLASTICI OTOVAL PER MUNIZIONI DA 76 MM.

TAB. A3

M.A.E.
U.A.M.A.

ELENCO, IN ORDINE DI IMPRESA, DEI MATERIALI OGGETTO DI ESPORTAZIONE DEFINITIVA NEL PERIODO 01-01-92 / 31-12-92

IMPRESA	CAT. MAT.	QUANT. MATER.	UNITA' MIS.	DESCRIZIONE MATERIALE
OTO MELARA S.P.A.	03	17	NUMERO	MANIGLIA P/N 2700068 (PDR PER COMP. NAVALE BINATO DA 76/62C)
	03	242	NUMERO	PDR PER COMPLESSI NAVALI DA 76/62 C
	03	286	NUMERO	PDR PER COMPLESSI NAVALI DA 76/62 C
	03	290	NUMERO	PDR PER CANNONE NAVALE DA 76/62 C
	03	3	SET	DOCUMENTAZIONE TECNICA (PDR PER CANNONE NAVALE DA 76/62C)
	03	10	NUMERO	PDR PER CANNONE NAVALE DA 76/62 C
	03	78	NUMERO	PDR PER COMPLESSI NAVALI DA 76/62 C
	03	2	NUMERO	INS. COLLEGAMENTO CAVO P/N 137651085 (PDR PER 76/62 C)
	05	750	NUMERO	PDR PER CARRI ARMATI OF/40 MK 2A CON TORRE DA 105MM
	05	529	NUMERO	PDR PER CARRI ARMATI OF/40 MK 2A CON TORRE DA 105MM
	05	302	NUMERO	PDR PER CARRI ARMATI OF/40 MK 2A CON TORRE DA 105MM
	03	241	NUMERO	PDR PER COMPLESSI NAVALI DA 76/62 C
	03	1	NUMERO	BUSSOLA P/N 5517956 (PDR PER COMPLESSO NAVALE DA 76/62 C)
	03	1228	NUMERO	PDR PER COMPLESSI NAVALI DA 76/62 C
	03	26	NUMERO	PDR PER COMPLESSI NAVALI DA 76/62 C
	03	26	NUMERO	PDR PER COMPLESSI NAVALI DA 76/62 C
	04	1	NUMERO	MISSILE ANTINAVE OTOMAT MK2 TRASFORMATO IN LRAT CON CONTENIT
	03	1	NUMERO	COMPLESSI NAVALI DA 76/62 SR
	03	1	NUMERO	SET DI COFANI CON ACCESSORI PER COMPLESSO NAVALE DA 76/62 SR
	05		NUMERO	PDR PER CARRI ARMATI OF/40 MK 2A CON TORRE DA 105MM
	03	36	NUMERO	PDR PER COMPLESSI NAVALI DA 76/62 C
	03	1	NUMERO	LIVELLA ELETTRONICA (REV.04) P/N 137697151
	04	12	NUMERO	ASSIEMI SADOTO COMPOSTO DA SADELE E SADEX PER MISS. OTOMAT
	04	12	NUMERO	COMPARTO ACCESSORI PER TURBOREATTORE ARZIBON P/N 1028-05-001
	04	12	NUMERO	TESTA IN GUERRA ATTIVA VERSIONE LEGGERA P/N 1028-02-027
	09	1	NUMERO	TRASMETTITORE DI TELEGUIDA PRT 401
	03	896	NUMERO	PDR PER CANNONE NAVALE DA 76/62 C
	03	1	NUMERO	COMPLESSI NAVALI DA 76/62 SR
	03	12	NUMERO	KITS DI MODIFICA PER COMPLESSO DA 76/62 S.R.
	03		NUMERO	SERVIZI
	03	1000	NUMERO	PDR PER COMPLESSI NAVALI DA 76/62 C
	03	50	NUMERO	PDR PER OBICE DA FH/70
	03	82	NUMERO	PDR PER OBICE DA 105/14
	03	115	NUMERO	PDR PER OBICE DA 105/14
	03	300	NUMERO	ANELLO (P/N 01231F003) (PDR PER OBICE DA 105/14)
	05	836	NUMERO	PDR PER CARRI ARMATI OF/40 MK 2A CON TORRE DA 105MM
	03	12	NUMERO	PDR PER CANNONE NAVALE DA 76/62 C
	03	345	NUMERO	PDR PER COMPLESSI NAVALI DA 76/62 C
	03	200	NUMERO	PDR PER OBICE DA 105/14
	04	1	NUMERO	TRANSPONDER PER MISSILE OTOMAT MK2
	12	1	NUMERO	GENERATORE DI IMPULSI PER OTOMAT MK2
	12	1	NUMERO	REGISTRATORE PER OTOMAT MK2
	03	33	NUMERO	PDR PER CANNONE NAVALE DA 76/62 C
	03		NUMERO	ATTREZZI PER CANNONE NAVALE DA 76/62 C
	03	84	NUMERO	PDR PER OBICE DA 105/14
	03	305	NUMERO	PDR PER CANNONE NAVALE DA 76/62 C
	05	130	NUMERO	PDR PER CARRI ARMATI OF/40 MK 2A CON TORRE DA 105MM
	03		NUMERO	PDR PER COMPLESSI NAVALI DA 76/62 MOD. 6
	03		NUMERO	ATTREZZI PER COMPLESSI DA 76/62 MOD 6
	03	173	NUMERO	PDR PER COMPLESSI NAVALI DA 76/62 C
	03	14	NUMERO	ATTREZZI DI MANUTENZIONE PER COMP. NAV. DA 76/62C
	03	10	NUMERO	PDR PER CANNONE NAVALE DA 76/62 C
	03		NUMERO	ATTREZZI PER CANNONE NAVALE DA 76/62 C
	03	606	NUMERO	PDR PER CANNONE NAVALE DA 76/62 C

TAB. A3

M.A.E.
U.A.M.A.

ELENCO, IN ORDINE DI IMPRESA, DEI MATERIALI OGGETTO DI ESPORTAZIONE DEFINITIVA NEL PERIODO 01-01-92 / 31-12-92

IMPRESA	CAT. MAT.	QUANT. MATER.	UNITA' MIS.	DESCRIZIONE MATERIALE
OTO MELARA S.P.A.	03	2624	NUMERO	PDR PER OBICE DA 105/14
	05	1	NUMERO	RIGHT HANDGRIP S/N 103 P/N 452-0320-000
	05	9	NUMERO	RIPARAZIONE DI PDR PER CARRO ARMATO OF/40 MK 2A
	05	392	NUMERO	PDR PER CARRI ARMATI OF/40 MK 2A CON TORRE DA 105MM
	04	2	NUMERO	TESTA IN GUERRA IN CONTENITORE DI TRASPOR.MISSILE MARTE MK2
	04	2	NUMERO	CONTENITORE VUOTO
	03	5	NUMERO	PDR PER CANNONE NAVALE DA 76/62 C
	03	230	NUMERO	PDR PER COMPLESSI NAVALI DA 76/62 C
	03	1165	NUMERO	PDR PER COMPLESSI NAVALI DA 76/62 C
	03	110	NUMERO	PDR PER CANNONE NAVALE DA 76/62 C
	05	6	NUMERO	RIPARAZIONE DI PDR PER CARRO ARMATO OF/40 MK 2A
	03	105	NUMERO	PDR PER OBICE DA 105/14
	03	2	NUMERO	COMPLESSO NAVALE DA 76/62C
	03	13	SET	DOCUMENTAZIONE TECNICA
	03		NUMERO	CORSI DI ISTRUZIONE
	05	440	NUMERO	PDR PER CARRO ARMATO VCC1/TUA
	03	317	NUMERO	PDR PER COMPLESSI NAVALI DA 76/62 C
	03	875	NUMERO	CARTUCCERI METALLICI SINGOLI PER MUNIZIONI DA 76/62 MM
	05	1	NUMERO	CONGEGNO OTTICO (RIPARAZ. PDR PER CARRO ARMATO OF 40 MK2A)
	05	1	NUMERO	STRUMENTO DI CONTROLLO (VALIGIA TEST) P/N GUC6
	05	444	NUMERO	PDR PER CARRI ARMATI OF/40 MK 2A CON TORRE DA 105MM
	03	209	NUMERO	PDR PER COMPLESSI NAVALI DA 76/62 C
	05	1	NUMERO	POWER SUPPLY UNIT S/N 102 (PDR PER CARRO ARMATO OF 40 MK2A)
	03	9598	NUMERO	PDR PER COMPLESSI NAVALI DA 76/62 C
	03	5	NUMERO	INSIEME TRASFORMATORE (PDR PER COMPLESSI NAVALI DA 76/62 C)
	03	449	NUMERO	PDR PER COMPLESSI NAVALI DA 76/62 C
	03	11	NUMERO	PDR PER COMPLESSI NAVALI DA 76/62 C
	03	279	NUMERO	PDR PER OBICE DA 105/14
	03	57	NUMERO	PDR PER CANNONE NAVALE DA 76/62 C
	03	2409	NUMERO	PDR PER CANNONE NAVALE DA 76/62 C
	03	18	NUMERO	PDR PER CANNONE NAVALE DA 76/62 S.R.
	05	103	NUMERO	PDR PER CARRI ARMATI OF/40 MK 2A CON TORRE DA 105MM
	03	153	NUMERO	PDR PER COMPLESSI NAVALI DA 76/62 C
	05	24	NUMERO	PDR PER CARRI ARMATI OF/40 MK 2A CON TORRE DA 105MM
	03	55	NUMERO	PDR PER CANNONE NAVALE DA 76/62 C
	03	2	NUMERO	PDR PER CANNONE NAVALE DA 76/62 C
	03	1	NUMERO	MODULO ELETTRONICO (ELEVATION ERROR AMPLIFIER)
	03	1	NUMERO	MODULO ELETTRONICO (TRAINING AMPLIFIER)
	05	230	NUMERO	PDR PER CARRI ARMATI OF/40 MK 2A CON TORRE DA 105MM
	03	2	NUMERO	PDR RIPARATE PER COMPLESSI NAVALI DA 76/62 MOD.6
	03	3	NUMERO	CONCLEA - PARTE INFERIORE (PARTI PER COMP.NAV. 76/62 S.R.)
	03		NUMERO	PDR PER COMPLESSI NAVALI DA 76/62 C
	06		NUMERO	ASSISTENZA CORSI PER COMP. NAV. DA 76/62C
	03	4	NUMERO	PDR PER CANNONE NAVALE DA 76/62 C
	03	30	NUMERO	ATTREZZO PER CALCATE P/N 137697461 (ACCES. PER C.N. 76/62 C)
	03	681	NUMERO	PDR PER CANNONE NAVALE DA 76/62 C
	03	13	NUMERO	PDR PER CANNONE NAVALE DA 76/62 C
	03	25	NUMERO	PDR PER COMPLESSI NAVALI DA 76/62 C
	03	104	NUMERO	PDR PER COMPLESSI NAVALI DA 76/62 C
	03	2	SET	SERIE DI ACCESSORI DI BORDO PER COMPLESSI DA 76/62
	04	1	NUMERO	MISSILE OTOMAT TRASF.IN BERSAGLIO AUTONOMO A GRANDE GITTATA
	04	2	NUMERO	TESTE IN GUERRA PER MISSILE OTOMAT
	04	1	NUMERO	SERIE DI DOCUMENTAZIONE TECNICA PER MISSILE OTOMAT
	04		NUMERO	ASSISTENZA TECNICA PER MISSILE OTOMAT

TAB. A3

M.A.E.
U.A.M.A.

ELENCO, IN ORDINE DI IMPRESA, DEI MATERIALI OGGETTO DI ESPORTAZIONE DEFINITIVA NEL PERIODO 01-01-92 / 31-12-92

IMPRESA	CAT. MAT.	QUANT. MATER.	UNITA' MIS.	DESCRIZIONE MATERIALE
OTO MELARA S.P.A.	03	225	NUMERO	PDR PER CANNONE NAVALE DA 76/62 C
	03		NUMERO	ATTREZZI PER CANNONE NAVALE DA 76/62 C
	05	1322	NUMERO	PDR PER CARRI ARMATI OF/40 MK 2A CON TORRE DA 105MM
	03	2606	NUMERO	PDR PER OBICE DA 105/14
	03	70	NUMERO	INGRASSATORE P/N 230022501 (PDR PER CANNONE NAVALE 76/62 C)
	03	34	NUMERO	PDR PER CANNONE NAVALE DA 76/62 C
	03	683	NUMERO	PDR PER OBICE DA 105/14
	05	3	NUMERO	VEICOLO BLINDATO 2.5 GORGONA
	05	1	NUMERO	PDR PER VEICOLO BLINDATO R 2.5 GORGONA
	03	1800	NUMERO	PDR E ACCESSORI PER CANNONE NAVALE DA 76/62 C
	03	1	NUMERO	ASSISTENZA TECN. SIST. AUTOM. ATILA3 PER SEMOVENTI PALMARIA
	03	1	NUMERO	PDR PER LA MANUT. E MODIF. SEMOVENTI PALMARIA DA 155 MM.
	03	35	NUMERO	PDR PER COMPLESSI NAVALI DA 76/62 C
	04	500	NUMERO	PDR PER COMPLESSI NAVALI DA 76/62 S.R.
	03	12549	NUMERO	PDR PER COMPLESSI NAVALI DA 76/62 C
PAGE EUROPA S.P.A.	09	2599	NUMERO	PDR PER SISTEMI DI TELECOMUNICAZIONE
	09	672	NUMERO	PARTI DI SCORTA DI UN SISTEMA MOBILE DI TELECOMUNICAZIONI
	09	78	NUMERO	MATERIALE VARIO PER OPERE CIVILI ED ELETTRONICHE AD IZMIR
	09	4	NUMERO	PARTI PER SISTEMA MOBILE DI TELECOMUNICAZIONE ISID
	09	4	NUMERO	PARTI PER SISTEMA MOBILE DI TELECOMUNICAZIONE ISID
	09	5	NUMERO	PARTI PER SISTEMA MOBILE DI TELECOMUNICAZIONE
	09	8	NUMERO	PARTI PER SISTEMA MOBILE DI TELECOMUNICAZIONE ISID
	09	8	NUMERO	PARTI PER SISTEMA MOBILE DI TELECOMUNICAZIONE ISID
	09	40	NUMERO	PARTI PER SISTEMA MOBILE DI TELECOMUNICAZIONE ISID
	09	16	NUMERO	PARTI PER SISTEMA MOBILE DI TELECOMUNICAZIONE
	09	70	NUMERO	PARTI PER SISTEMA MOBILE DI TELECOMUNICAZIONE ISID
	09	8	NUMERO	PARTI PER SISTEMA MOBILE DI TELECOMUNICAZIONE ISID
	09	9	NUMERO	PARTI PER SISTEMA MOBILE DI TELECOMUNICAZIONE ISID
	09	32	NUMERO	PARTI PER SISTEMA MOBILE DI TELECOMUNICAZIONE ISID
	09	79	NUMERO	PARTI PER SISTEMA MOBILE DI TELECOMUNICAZIONE
	09	87	NUMERO	PARTI PER SISTEMA MOBILE DI TELECOMUNICAZIONE ISID
	09	41	NUMERO	PARTI PER SISTEMA MOBILE DI TELECOMUNICAZIONE ISID
	09	5	NUMERO	PARTI PER SISTEMA MOBILE DI TELECOMUNICAZIONE ISID
	09	34	NUMERO	PARTI PER SISTEMA MOBILE DI TELECOMUNICAZIONE ISID
	09	1747	NUMERO	PARTI PER SISTEMA MOBILE DI TELECOMUNICAZIONE ISID
	09		NUMERO	PARTI PER SISTEMA MOBILE DI TELECOMUNICAZIONE
	09		NUMERO	PARTI PER SISTEMA MOBILE DI TELECOMUNICAZIONE
	09		NUMERO	PARTI PER SISTEMA MOBILE DI TELECOMUNICAZIONE
	09	23	NUMERO	PARTI PER SISTEMA MOBILE DI TELECOMUNICAZIONE
RINALDO PIAGGIO INDUSTRIE AERONAUTICHE E MECCANICHE	13	5	NUMERO	SHELTERS
	13		NUMERO	PDR PER SHELTERS
	07	2	NUMERO	P/N 1-170-240-60 (ACCESSORI TURBOMOTORI T53 E T55)
	07	1	NUMERO	P/N 1-080-250-16 (ACCESSORI TURBOMOTORI T53 E T55)
	07	1	NUMERO	P/N 2-161-620-66 (ACCESSORI TURBOMOTORI T53 E T55)
	07	4	NUMERO	MOTORI PER AEREO ED ELICOTTERO
	07	11	NUMERO	ACCESSORI PER MOTORI
	07	90	NUMERO	PDR ED ATTREZZATURE PER MOTORI
	07	20	NUMERO	PUBBLICAZIONI
	13	1	NUMERO	SHELTER (RIPARO TRASPORTABILE)
	07	1	NUMERO	TURBOMOTORE RIPARATO T55L11 S7N TM 571
RIVA CALZONI S.P.A.	06	3	NUMERO	MOTORI OLEODINAMICI PER SOMMERGIBILI
	06	1	NUMERO	MOTORE OLEODINAMICO
	06		NUMERO	DISPOSITIVI DI SOLL.PER APP. OLEODIMAM. PER SOMMER. TIPO 471
	06		NUMERO	ANTENNE (PARTI DI DISPOSITIVI DI SOLLEVAMENTO PER SOMMERG.)

M.A.E.
U.A.M.A.

ELENCO, IN ORDINE DI IMPRESA, DEI MATERIALI OGGETTO DI ESPORTAZIONE DEFINITIVA NEL PERIODO 01-01-92 / 31-12-92

IMPRESA	CAT. MAT.	QUANT. MATER.	UNITA' MIS.	DESCRIZIONE MATERIALE
RIVA CALZONI S.P.A.	06		NUMERO	MANUALI DI USO E MANUTENZIONE PER APPAREC. OLEOMECC. SOMMER.
	06	330	NUMERO	PDR PER SISTEMI DI PROPULSIONE AUSILIARIA PER CACCIAMINE
	06	3	NUMERO	MOTORI OLEODINAMICI 1221A1177-1C
	06	5	NUMERO	MOTORI OLEODINAMICI 1221A1177-2C
	06	18	NUMERO	SENSORI D'ACQUA (PDR PER SIST.SOLLEV. SNORKEL A TESTA FISSA)
	06	23	NUMERO	ATTREZ.SPEC. PER RIPARAZ. DI SOLLEV. RADAR PER SMGG.CL.206A
	06	4	NUMERO	INTERRUTTORI DI FINE CORSA DIS. N.370641
	06	4	NUMERO	UNITA' MAGNETICA DIS. N.572110
	06	4	NUMERO	UNITA' MAGNETICA DIS. N.384724
	09		NUMERO	D.T. PER COSTRUZ.DI DISPOS.DI SOLL. ANTENNE E SNORKER A T.F.
	06		NUMERO	ATTREZZI E MODELLI DI FONDERIA PER APPAR.OLEOMEC.PER SOMMER.
S.E.I. SOCIETA' ESPLOSIVI INDUSTRIALI S.P.A.	04	1	NUMERO	TESTA DI SILURO KC10 (CONE KC10)
	04	1	NUMERO	MESSA A PUNTO SIST. DI FABBRIC. E CONTROLLO DEL CONE KC10
	04	20	NUMERO	CARICHE SOTTOMARINE DA KG 36
	04	10	NUMERO	CARICHE SOTTOMARINE DA KG 9
	04	2	NUMERO	DOC. TECN. RELATIVA ALLE SPOLETTE PER BOMBE D'AEREO FB 442
	04		NUMERO	DOC. TECN. RELATIVA ALLE SPOLETTE PER BOMBE D'AEREO FB 443
	11	10	NUMERO	ADAPTER BOOSTER D'OGIVA INERTE PER BOMBE D'AEREO
	11	10	NUMERO	ADAPTER BOOSTER DI FONDELLO INERTE
	11		NUMERO	COMPONENTI PER BOMBA TIPO 2 MOD. 0 DA 500 LBS INERTE
	03	1	NUMERO	SPOLETTE FB442 COMPLETE INERTI
	03	1	NUMERO	SPOLETTA FB443 COMPLETA INERTE
	08	50000	NUMERO	CARICHE DA DEMOLIZIONE DA 100 G. (CHARGE DEMOLITION 100 G.)
	08	30000	NUMERO	CARICHE DA DEMOLIZIONE DA 250 G. (CHARGE DEMOLITION G.250)
S.I.R.T.I. S.P.A.	09		NUMERO	APPAREC. PER TELECOMUNICAZ. TRA UNITA' TERRESTRI E NAVALI
	09		NUMERO	DOCUMENTAZIONE TECNICA PER APP.TELEC. TRA UNITA' TERR. E NAV
	09		NUMERO	INSTALL. ED AVVIA. PER APP.TELEC. TRA UNITA' TERR. E NAVALI
S.M.A. SEGNALAMENTO MARITTIMO ED AEREO S.P.A.	09	2	NUMERO	RIPARAZIONE DI COMPONENTI DEL RADAR MM/APS-705
	09		NUMERO	PDR PER RADAR MM/APS-705
	09		NUMERO	PDR PER RADAR MM/APS-705
	09	1	NUMERO	RICETRASMETTITORE RTX-A (RIPARAZ. DI PDR RADAR MM/APS-705)
	09	1	NUMERO	INDICATORE PPI E TRUE MOTION (RIPARAZ. PDR RADAR MM/APS-705)
	09		NUMERO	PDR PER GRUPPO ANTENNA STABILIZZATO PER SIST. RADAR RAN 12/L
	07	1	NUMERO	PUATTAFORMA ROTATORIA (PARTI DEL RADAR SCP-01 PER PROGR.AMX)
	09	1	NUMERO	GRUPPO ANTENNA PER SOMMERGIBILE C-26035-1
	09	26	NUMERO	PDR PER GRUPPO ANTENNA PER SOMMERGIBILE C-26035-1
	09	1	NUMERO	C-25126-1 S/N 005F (PDR RIPARATA DEL RADAR MM/APS-705)
	09	1	NUMERO	C-25135-1 S7N 003F (PDR RIPARATE DEL RADAR MM/APS-705)
	09	1	NUMERO	C-26771-1 S/N 007F (PDR RIPARATE DEL RADAR MM/APS-705)
	09	1	NUMERO	C-25126-1 S/N 006F (PDR RIPARATE DEL RADAR MM/APS-705)
	09	1	NUMERO	C-17954-1 S/N 060B (PDR RIPARATE DEL RADAR MM/APS-705)
	09	1	NUMERO	C-17954-1 S/N 064B (PDR RIPARATA DEL RADAR MM/APS-705)
SECONDO MONA S.P.A.	07	72	NUMERO	ASSIEMI PACCO STATORE PER IL VELIVOLO EFA
	07	68	NUMERO	ASSIEMI PACCO ROTORE PER IL VELIVOLO EFA
	07	29	NUMERO	KITS COMP. PER REGOL. FLUSSO PRINC. MOTORE EJ200
	07	10	NUMERO	ELETTROPOMPE TRAVASO CARBURANTE ALARE
	07	1	NUMERO	ELETTROPOMPA TRAVASO COMBUSTIBILE SERBATOIO ALARE ANTERIORE
	07	1	NUMERO	BANCO PROVA (COMPON. PER VELIVOLO EFA)
	07	1	NUMERO	GENERATORE DI FUNZIONE CON 19 KIT DI MONTAGGIO RACK (EFA)
	07	1	NUMERO	SCHEDA A OTTO CANALI ANALOGICO DIGITALE (PER EFA)
	07	14	NUMERO	KITS COMP. REGOLAT. FLUSSO COMBUST. POST BRUCIATORE EJ200
	07	6	NUMERO	KIT COMP. POMPA CENTRIFUGA POST BRUCIATORE PER EJ200
	07	36	NUMERO	POMPE CENTRIFUGHE POST BRUCIATORE PER EJ200
	07	42	NUMERO	FUSIONI LAVORATE PER RAFFREDDATORE OLIO MOTORE EJ200 (EFA)

TAB. A3

M.A.E.
U.A.M.A.

ELENCO, IN ORDINE DI IMPRESA, DEI MATERIALI OGGETTO DI ESPORTAZIONE DEFINITIVA NEL PERIODO 01-01-92 / 31-12-92

IMPRESA	CAT. MAT.	QUANT. MATER.	UNITA' MIS.	DESCRIZIONE MATERIALE
SECONDO MONA S.P.A.	07	1	NUMERO	ALBERI DI TRASMISSIONE POTENZA PN 19E280-1A PER VELIVOLO EFA
	07	12	NUMERO	ELETTROPOMPA TRAVASO COMBUSTIBILE FUSOLIERA PER VELIVOLO EFA
	07	2	NUMERO	ALBERI DI TRASMISSIONE POTENZA PN 19E280-1A PER VELIVOLO EFA
	07	2	NUMERO	ALBERI DI TRASMISSIONE POTENZA PN 19E280-1A PER VELIVOLO EFA
	07	1	NUMERO	ELETTROPOMPA TRAVASO COMBUSTIBILE FUSOLIERA PER VELIVOLO EFA
	07		NUMERO	COMPONENTI PER IL VELIVOLO G222 - 710A
	07	1	NUMERO	ELETTROPOMPA TRAVASO COMBUSTIBILE FUSOLIERA PER VELIVOLO EFA
	07	1	NUMERO	BANCO PROVA P/N SM8573
	07	1	NUMERO	GENERATORE DI FUNZIONE CON KIT DI MONTAGGIO PER BANCO PROVA
	07	1	NUMERO	SCHEDA A 8 CANALI ANALOGICO DIGITALE P/N HP 12060B
	07	3	NUMERO	COMPONENTI DELL'AZIONATORE AEROFRENO PER IL VELIVOLO EFA
	07	17	NUMERO	ASSIEME PISTONE CILINDRO PER IL VELIVOLO EFA
	07	2	NUMERO	KIT COMP. POMPA CENTRIFUGA POST BRUCIATORE PER EJ200
	07	5	NUMERO	RACCORDO CON VALVOLA DI NON RITORNO PER IL VELIVOLO EFA
	07		NUMERO	PDR E DOCUM. TECNICA MOTORE EJ 200 PER VELIVOLO EFA
	07	4	NUMERO	ASSIEMI PACCO ROTORE PER IL VELIVOLO EFA
	09	348	NUMERO	VALVOLA DI INTERCET. E DISTRIBUZ. COMBUSTIBILE P.B. TIPO B
	09		NUMERO	RICAMBI PER VELIVOLO EFA
	07	16	NUMERO	ASSIEME ALBERO ROTORE P/N 5231-040000-00 (PDR VELIVOLO EFA)
	07	16	NUMERO	RONDELLA DI SPINTA P/N 5231-000000-02 (PDR PER VELIVOLO EFA)
	07	16	NUMERO	DISTANZIALE P/N 5231-000000-04 (PDR PER VELIVOLO EFA)
	07	9	NUMERO	ASSIEME ALBERO ROTORE P/N 5231-040000-00 (PDR VELIVOLO EFA)
	07	9	NUMERO	RONDELLA DI SPINTA P/N 5231-000000-02 (PDR PER VELIVOLO EFA)
	07	9	NUMERO	DISTANZIALE P/N 5231-000000-04 (PDR PER VELIVOLO EFA)
	07	75	NUMERO	ASSIEME PACCO ROTORE P/N 2272-550 (PDR VELIVOLO EFA)
	07	6	NUMERO	ASSIEME ALBERO ROTORE P/N 5231-040000-00 (PDR VELIVOLO EFA)
	07	6	NUMERO	RONDELLA DI SPINTA P/N 5231-000000-02 (PDR PER VELIVOLO EFA)
	07	6	NUMERO	DISTANZIALE P/N 5231-000000-04 (PDR PER VELIVOLO EFA)
	07	2	NUMERO	KITS COMP. REGOLAT. FLUSSO COMBUST. POST BRUCIATORE EJ200
	07	100	NUMERO	FUSIONI LAVORATE PER RAFFREDDATORE OLIO MOTORE EJ200 (EFA)
	07		NUMERO	RICAMBI VARI PER FUSIONI LAVORATE PER RAFFRED.OLIO MOT.EJ200
	07	11	NUMERO	GIRANTE CENTRIFUGA PN 2272-005
	07	11	NUMERO	ASSIEME CORPO PN 2272-200
	07	11	NUMERO	ASSIEME PROTEZIONE PN 2272-400
	07	11	NUMERO	ASSIEME STATORE PN 2272-600 (VELIVOLO EFA)
	07	12	NUMERO	CORREDO PER ELETTROPOMPA PN SM2272 (VELIVOLO EFA)
	07		NUMERO	COMPONENTI PER IL MONTAGGIO PN 10760018
	09		NUMERO	AMPLIFICATORI DI SENSIBILITA' PER HAWK 200
	09		NUMERO	SIMULATORI ARTIFICIALI PER HAWK 200
	07	2	NUMERO	ELETTROPOMPA TRAVASO COMBUSTIBILE SERBATOIO ALARE ANTERIORE
	07	9	NUMERO	ELETTROPOMPA ALIMENT.COMBUS. DOPPIA ASPIRAZIONE PN KP5231A0
	07	1	NUMERO	ELETTROPOMPA ALIMENT.COMBUS. DOPPIA ASPIRAZIONE PN KP5231A0
	07	2	NUMERO	RACCORDO ARIA PER AVVIAMENTO AL SUOLO VELIVOLO EFA
	07	2	NUMERO	KIT DI PDR PER AZIONATORE AEROFRENO P/N 10760019
	07	2	NUMERO	ALBERI DI TRASMISSIONE POTENZA PN 19E280-1A PER VELIVOLO EFA
	07	1	NUMERO	PR.MOTO B.PROVA U.C.COMB.P.-BR.MOT.EJ200 VEL.EFA P/N SM8577
	07	1	NUMERO	MAN.TEC. USO E MANUT. PER PRESA MOTO MOT.EJ200 VEL. EFA
SEKUR S.P.A.	07	34	NUMERO	SERBATOI FLESSIBILI CARBURANTE PER ELICOTTERI SH-3D
	07	49	NUMERO	ASSIEMI PER ELICOT.H-53 CIASCUNO CORREDATO DA 2 SERBAT.CARBU
	07	3	NUMERO	MANUALI TECNICI E DISEGNI
	07	1	NUMERO	STUDIO E PROGETTAZIONE
	07		NUMERO	ASSISTENZA TECNICA COLLAUDO PROTOTIPI
SICAMB S.P.A.	07	100	NUMERO	LINE WITHDRAWAL (PDR PER SEGGIOL. EIETTAB. MARTIN BAKER MK7)
	07	10	NUMERO	PARACHUTE DROGUE (PDR PER SEGGIOL. EIETTAB. MARTIN BAKER MK7

TAB. A3

M.A.E.
U.A.M.A.

ELENCO, IN ORDINE DI IMPRESA, DEI MATERIALI OGGETTO DI ESPORTAZIONE DEFINITIVA NEL PERIODO 01-01-92 / 31-12-92

IMPRESA	CAT. MAT.	QUANT. MATER.	UNITA' MIS.	DESCRIZIONE MATERIALE
SICAMB S.P.A.	07	28	NUMERO	SELECTOR VALVE (PDR PER SEGGIOL. EIETTAB. MARTIN BAKER MK7)
	07	3	NUMERO	PARTI PER LA RUOTA PRINCIPALE DEL CARRELLO DI ATTERR. EFA
	07	62	NUMERO	SEAT PAN ASSY & CONTROLS MBEU 111122
	07		NUMERO	MAIN BEAM ASSY MBEU 111115
	07	291	SET	KIT DI MODIFICA PER SEGGIOLINO EIETTABILE MARTIN-BAKER
	07	2	NUMERO	RUOTA PRINCIPALE DEL CARRELLO PER VELIVOLO EFA P/N AHA 1824
	07	2	NUMERO	RUOTA PRINCIPALE DEL CARRELLO PER VELIVOLO EFA P/N AHA 1824
	07	6	NUMERO	RUOTA PRINCIPALE DEL CARRELLO PER VELIVOLO EFA P/N AHA 1824
	07	34	NUMERO	FRENO PER RUOTA DEL CARRELLO P/N AH 44162
SIEMENS TELECOMUNICAZIONE S.P.A.	09	6	NUMERO	MODULATORI QUADRIFASE SQPSX PER PROGRAMMA HELIOS
	09	5	SET	DOCUMENTAZIONE TECNICA PER PROGRAMMA HELIOS
	09	2	NUMERO	ANTENNA TMTA DA 45-044 D-AD PER COLLEGAM.TROPOSFERICI MOBILI
SIMMEL DIFESA S.P.A.	04	40000	NUMERO	BOMBA ILLUMINANTE PER MORTAIO CALIBRO 81 MM
	04	530	NUMERO	BOMBA ILLUMINANTE INERTE PER MORTAIO CALIBRO 81 MM
	04	120	NUMERO	BOMBA ILLUMINANTE INERTE PER MORTAIO CALIBRO 81 MM
	04	10	NUMERO	TAVOLE DI TIRO (DOC.TEC. BOMBE ILLUMINANTI DA 81MM)
	04	5	NUMERO	DISEGNI E DATI TECNICI (DOC.TEC. BOMBE ILLUMINANTI DA 81MM)
SISTEMI SUBACQUEI WELSE S.P.A.	09	2	NUMERO	SISTEMA INTEGRATO DI DIFESA SUBACQUEA, RILIEVI E STUDI
SITEP S.P.A.	09	1	NUMERO	AMPLIF./ELABORAT. DI SEGNALI SINCRONICI SB-7350 (V) 2/0/13
SPERRY MARINE S.P.A.	09	5	NUMERO	FLEXION COMPUTER CP91 (V) 1
	09	1	NUMERO	IMPUT CARD S/D 2 CHANELS P/N 71 SD 19115100
	06		NUMERO	ASSISTENZA TECNICA PER 5 NAVI
	09		NUMERO	MANUALE FLEXION COMPUTER A CORREDO DELLO STESSO
STACCHINI SUD S.P.A.	06	225	NUMERO	SEGNALI LUCE/FUMO LANCIABILI DA SOMMERGIBILE
	01	3000	NUMERO	ARTIFIZI LACRIMOGENI MOD. M6 COMPL. DI CARTUC. LANCIO CAL 12
	01	4680	NUMERO	ARTIFIZI LACRIMOGENI MOD.M6 COMP.DI CART.DI LANCIO CAL.7,62
	04	100	NUMERO	PE 009.91.0061 (SEGNALATORI LUMINOSI FUMOGENI APS PER SOMM.)
	04	100	NUMERO	PE 009.91.00612 (SEGNALA.RI LUMINOSI FUMOGENI APS PER SOMM.)
	04	100	NUMERO	PE 009.91.00613 (SEGNALA.RI LUMINOSI FUMOGENI APS PER SOMM.)
TECHNOSYSTEM S.P.A.	09	6	NUMERO	AMPLIFICATORE ALLO STATO SOLIDO MOD. 95125
	09	1	NUMERO	KIT DI PDR PER AMPLIFICATORE ALLO STATO SOLIDO MOD. 95125
TECNOVAR ITALIANA S.P.A.	04	90000	NUMERO	MINE ANTICARRO IN PLASTICA TC/2,4 INERTI E DISASSEMBLATE
TIRRENA S.I.P.A.	02		NUMERO	LANCIAFIAMME MOD. T148A COMPLETO DI ACCESSORI
VALSELLA MECCANOTECNICA	04	36000	NUMERO	MINE ANTIUOMO
	04	14000	NUMERO	MINE ANTICARRO
	04	60020	NUMERO	MINE ANTIUOMO
	04	10010	NUMERO	MINE ANTICARRO
	04	150	NUMERO	MINE ANTIUOMO MOD. VS-DAFM1 DA ESERCITAZIONE
	04	10	NUMERO	MINA ANTICARRO VS - 2.2
	04	10	NUMERO	MINA ANTIUOMO VS - MK2
VITROSELENIA S.P.A.	04	1	NUMERO	UNITA' DI GUIDA E CONTROLLO DEL MISSILE SPARROW AIM-7E
	09		NUMERO	PDR PER PONTE RADIO SMC 1203 MK III C-A3M
	09		NUMERO	STUDIO, SVILUPPO E VERIFICA MIGLIORAMENTO VISIBILITA' RAT
	09	6	NUMERO	AUTOGATE PCB P/N 980920A1
	09	1	NUMERO	CORSO DI AGGIORNAMENTO NUOVA CONFIGURAZIONE RADAR
	09	30	NUMERO	PDR PER RADAR RAT 31S
	09		NUMERO	PDR PER RADAR MRCS-403
WHITEHEAD S.P.A.	04		NUMERO	CARICHE DI CONTROMINAMENTO CAP
	04		NUMERO	CESOIE ESPLOSIVE ECP
	04		NUMERO	CARICHE DI ATTIVAZIONE SB-81/CAS
	04		NUMERO	CARICHE DI CONTROMINAMENTO CAP
	04		NUMERO	CESOIE ESPLOSIVE ECP
	04		NUMERO	CARICHE DI ATTIVAZIONE SB-81/CAS
	04		NUMERO	PDR PER MINA MR-80

TAB. A3

M.A.E.
U.A.M.A.

ELENCO, IN ORDINE DI IMPRESA, DEI MATERIALI OGGETTO DI ESPORTAZIONE DEFINITIVA NEL PERIODO 01-01-92 / 31-12-92

IMPRESA	CAT. MAT.	QUANT. MATER.	UNITA' MIS.	DESCRIZIONE MATERIALE
WHITEHEAD S.P.A.	04	19	NUMERO	ACCIARINI PER SILURI A244/S P/N W003151
	04	1	NUMERO	APPARATO DI PROVA CON RELAT.ACCESSORI PER ACCIARINO ACA101A
	04		NUMERO	RICAMBI PER LANCIASILURI ILAS/3
	04		NUMERO	APPARATI AUSILIARI PER LANCIASILURI ILAS/3
	04		NUMERO	APPARATI DI PROVA PER SILURO A244/S
	04		NUMERO	PDR PER SILURO A244/S
	04		NUMERO	MATERIALI DI CONSUMO PER SILURO A244/S
	04		NUMERO	DOCUMENTAZIONE PER SILURO A244/S
	04		NUMERO	ASSISTENZA TECNICA PER IL SILURO A244/S
	04		NUMERO	PDR (MATERIALI DI CONSUMO, ETC) PER SILURI A244/S MOD.1
	04		NUMERO	TESTA DI ESERCIZIO PER SILURO LEGGERO A244/S MOD 1
	04		NUMERO	SILURO A244/S MOD.1 (PRIVO DI TESTA E BATTERIA)
	04		NUMERO	BATTERIA DI PROPULSIONE
	04		NUMERO	SET MATERIALI DI CONSUMO PER LANCIO IN MARE
	04		NUMERO	PDR PER MINA MR-80
	04		NUMERO	APPARECCHIATURE ED ACCESSORI PER MINE MARINE MR-80
	04		NUMERO	ASSISTENZA TECNICA IN LOCO ED IN ITALIA
	04		NUMERO	DISPOSITIVI SCOPERTA BERSAGLIO (TDD) DA ESERCIZIO
	04		NUMERO	ACCESSORI PER DISPOSITIVI SCOPERTA BERSAGLIO (TDD) DA ESERC.
	04		NUMERO	RICAMBI E SERVIZI PER DISPOSIT. SCOPERTA BERSAGLIO (TDD) ES.
	04	5	NUMERO	SET MATERIALI DI CONSUMO PER LANCIO A MARE
	04		NUMERO	COMPONENTI PER SILURO LEGGERO MU 90
	04	1	NUMERO	STUDIO DI FATTIBILITA' NATO LCAW PER SIST. MINI-SILURO A200
	04	10	NUMERO	BOE PER SISTEMA DI SEGNALAMENTO E RECUPERO GPMK2
	04	16	NUMERO	CARICA SB/81/CAS
	04	17	NUMERO	CESOIE ECP
	04	16	NUMERO	CARICHE CAP
	04	1	NUMERO	APPARATO ETP 102A
	04	1	NUMERO	APPARATO FTP 102A (APPARATI PER SILURI A/244/S MOD.2)
	04	1	NUMERO	APPARATO TTS 101A (APPA. DI MANUT. PER SILURI A/244/S MOD.2)
	04	9	SET	DOCUMENTAZIONE
	04		NUMERO	MATERIALI DI CONSUMO PER LANCI DI SILURI A 244/S
	04		NUMERO	PDR PER APPARECCHIATURE ACCESSORIE (SILURI A 244/S)
	04		NUMERO	COMPONENTI PER SILURO LEGGERO MU 90
	04		NUMERO	ACCESSORI PER SILURO LEGGERO MU90
	04		NUMERO	APPARATI DI MANUTENZIONE PER SILURO LEGGERO MU90
	04		NUMERO	DOCUMENTAZIONE E SERVIZI PER SILURO LEGGERO MU90
	04		NUMERO	SISTEMA DI CONTROMINAMENTO DI CESOIE ECP E CARICHE CAP
	04		NUMERO	M.T.PER SIST. DI CONTROMINAMENTO DI CESOIE ECP E CARICHE CAP
	04	1002	NUMERO	PDR PER SILURO A244/S

TAB. A3bis

M.A.E.
U.A.M.A.

ELENCO, IN ORDINE DI IMPRESA, DEI MATERIALI OGGETTO DI ESPORTAZIONE TEMPORANEA NEL PERIODO 01-01-92 / 31-12-92

IMPRESA	CAT. MAT.	QUANT. MATER.	UNITA' MISURA	DESCRIZIONE MATERIALE
AEREA S.P.A.	07	1	NUMERO	UNITA' DI RILASCIO PER ELICOTTERO HLRU-B PER SIST. E.M.A.
	04	2	NUMERO	LANCIATORI PER ELICOTTERO 7 TUBI DA 70 MM HL-7-70
AERMACCHI S.P.A.	07	10	NUMERO	ANTENNA V/UHF 12-190-111GP4
	07	120	NUMERO	CALCOLATORI FLUSSOMETRI
	07	39	NUMERO	TRASMETTITORI FLUSSOMETRI
	07	57	NUMERO	INTERRUTTORI GALLEGGIANTI
	07	213	NUMERO	VALVOLE
	07	21	NUMERO	REGISTRATORE VITA MOTORE H 284E-1
	07	3	NUMERO	COLLIMATORE P/N 8264001-12-1
	07	54	NUMERO	INDICATORI DI VELOCITA'
	07	24	NUMERO	UNITA' INERZ. P/N 869380-3 (STRUM. E APP. PER NAVIGAZIONE)
	07	372	NUMERO	PARTI DI RISPETTO PER VELIVOLO MB 339
	07	15	NUMERO	PDR SCATOLE DI COMANDO CLR 1 D DESTINATE AL SISTEMA MB 339
	07	228	NUMERO	PARTI DI RISPETTO PER VELIVOLO MB 339
	07	45	NUMERO	FARI ATTERRAGGIO D 3040 E2
	07	24	NUMERO	VALVOLE ANTIG 8000C
	07	24	NUMERO	TRASMETTITORE HG85A5AS010
	07	24	NUMERO	INDICATORE ASSETTO P/N 501-1646-01
	07	24	NUMERO	GIROSCOPIO VERICALE P/N 501-1160-01
	07	72	NUMERO	INDICATORE DI ASSETTO P/N H200 AEM
	07	15	NUMERO	ATTUATORE P/N 8069-2 (PDR PER VELIVOLO MB 339)
	07	15	NUMERO	ATTUATORE P/N 8110-1 (PDR PER VELIVOLO MB 339)
	07	21	NUMERO	REGOLATORE TERMICO NC0075-1610 (PDR PER VELIVOLO MB 339)
	07	21	NUMERO	REGOLATORE TERMICO NC0075-1620 (PDR PER VELIVOLO MB 339)
	07	66	NUMERO	IMBOCCO SX NH21368.1 (PDR PER VELIVOLO MB 339)
	07	66	NUMERO	IMBOCCO DX NH21368.2 (PDR PER VELIVOLO MB 339)
	07	21	NUMERO	CONDOTTO SX NH21368.3 (PDR PER VELIVOLO MB 339)
	07	21	NUMERO	CONDOTTO DX NH21368.4 (PDR PER VELIVOLO MB 339)
	07	30	NUMERO	TRASPONDITORE P/N 4036370-0503
	07	30	NUMERO	PANNELLO ELETTRONICO P/N 4038849-0504
	07	183	NUMERO	PDR DA RIPARARE PER IL VELIVOLO MB 339
	04	186	NUMERO	INDICATORI (PDR PER AEROMOBILE)
	09		NUMERO	AMPLIFICATORI (PDR PER AEROMOBILE)
	09		NUMERO	GIROSCOPI (PDR PER AEROMOBILE)
	07	204	NUMERO	PARTI DI RISPETTO PER VELIVOLO MB 339
	09	345	NUMERO	STRUMENTAZIONE DI BORDO PER AEROMOBILI
	09	24	NUMERO	SENSORE P/N 1291FB95 (PDR PER VELIVOLO MB 339)
	09	24	NUMERO	UNITA' ELETTRONICA VHS P/N 1291FK11 (PDR PER VELIVOLO MB339)
	09	24	NUMERO	SUPPORTO VIDEOCAMERA P/N 1291FD98 (PDR PER VELIVOLO MB339)
	07	463	NUMERO	PARTI DI RISPETTO PER VELIVOLO MB 339
	07	15	NUMERO	TRASMETTITORE DI PRESSIONE P/N 018-1704 PER VELIVOLO MB.339
	09	30	NUMERO	VIDEO REGISTRATORE P/N 3887-06500 PER VELIVOLO 339C
	07	168	NUMERO	APPARECCHIATURE ELETTRONICHE VARIE
	07	15	NUMERO	DISPOSITIVO MBEU61148
	07	15	NUMERO	VALVOLA MBEU64438
	07	15	NUMERO	SEGGIOLINO MBEU91341
	07	15	NUMERO	SEGGIOLINO MBEU92166
	07	20	NUMERO	P/N 2894-10A-A2B (REGOLATORE OSSIGENO PER VELIVOLI MB 339A)
	07	20	NUMERO	P/N 2894-10A-A2 (REGOLATORE OSSIGENO PER VELIVOLI MB 339A)
	07	20	NUMERO	P/N 29255-A0AA1 (REGOLATORE OSSIGENO PER VELIVOLI MB 339A)
	07	30	NUMERO	P/N 29255-10AA17 (REGOLATORE OSSIGENO PER VELIVOLI MB 339A)

M.A.E.
U.A.M.A.

ELENCO, IN ORDINE DI IMPRESA, DEI MATERIALI OGGETTO DI ESPORTAZIONE TEMPORANEA NEL PERIODO 01-01-92 / 31-12-92

IMPRESA	CAT. MAT.	QUANT. MATER.	UNITA' MISURA	DESCRIZIONE MATERIALE
AGUSTA S.P.A.	07	1	NUMERO	ELICOTTERO AB412
	07	86	NUMERO	PDR PER AEREI S 211
	07	1	NUMERO	P/N MCC 310-367 (COMPONENTI PER AEREI S211 SERBATOI SUPPL.)
	07	1	NUMERO	P/N MCC 310-369 (COMPONEMTI PER AEREI S211 SERBATOI SUPPL.)
	07	1	NUMERO	P/N MCC 310-381 (COMPONENTI PER AEREI S211 SERBATOI SUPPL.)
	07	1	NUMERO	P/N MCC 310-383 (COMPONENTI PER AEREI S211 SERBATOI SUPPL.)
ALCATEL FACE S.P.A.	09	8	NUMERO	SISTEMI RADIO RICETRASMITTENTI
ALCATEL ITALIA S.P.A.	09	1	NUMERO	INTERFACCIA PER CENTRALE TELEFONO (SIST.TRASM. RICET. VHF)
	09		NUMERO	INTERFACCIA PER CENTRALE RADIO (SIST.TRASM. RICET. VHF)
	09	10	NUMERO	APPARECCHIATURE RADIO
ALENIA AERITALIA SELENIA S.P.A.	07		NUMERO	AEREO AM-X BIPOSTO IT 001
	07		NUMERO	EQUIPAGGIAMENTI PER AEREO AM-X IT 001
	07		NUMERO	ACCESSORI PER AEREO AM-X IT 001
	07		NUMERO	PDR PER AEREO AM-X IT 001
	07		NUMERO	DOCUMENTAZIONE PER AEREO AM-X IT 001
	07		NUMERO	ATTREZZATURE DI SERVIZIO E COLLAUDO PER AEREO AM-X IT 001
	07		NUMERO	UTENSILI PER AEREO AM-X IT 001
	04	503	NUMERO	MATERIALI PER ASSISTENZA TECNICA A MISSILI ASPIDE
	04	200	NUMERO	COMPONENTI DEL MISSILE ASPIDE
	09	1	NUMERO	MEMORIA C-MOS 20 BIT P/N TM6420MS-1B
	04	1	NUMERO	LANCIATORE A SEI CELLE CON RADAR CW PER MISSILE ASPIDE
	09	1	NUMERO	CENTRALE MOC-2
	09	1	NUMERO	SRT-634/V1 SISTEMA RICETRASMITTENTE VHF ECCM
	09	1	NUMERO	SRT-674/VAJ SISTEMA RICETRASMITTENTE HF ECCM 400 W
	09	1	NUMERO	SRT-170/AJ SISTEMA RICETRASMITTENTE HF ECCM 100 W
	09	1	NUMERO	ELABORATORE IMAGE GENERAL PURPUSE
	09	1	NUMERO	ELABORATORE GRAFICO CENTRALIZZATO
	09	1	NUMERO	FRONT-END PROCESSOR
	09	1	NUMERO	VISUALIZZATORE TATTICO
	09	5	NUMERO	RILEVATORE AD INFRAROSSI RIR 1060 (DT 591A)
	07	1	NUMERO	VELIVOLO AMX
	07		NUMERO	PDR PER VELIVOLO AMX
	04	200	NUMERO	ACCELEROMETRI P/N 311056P1 (COMPONENTI DEL MSL ASPIDE)
	04	200	NUMERO	RATE GYRO 311057P1 (COMPONENTE DEL MISSILE ASPIDE)
	04	200	NUMERO	RATE GYRO 311058P1 (COMPONENTE DEL MISSILE ASPIDE)
	09	1	NUMERO	DISPOSITIVO ELETTRONICO ALLO STATO SOLIDO PER SIST.MISS.HAWK
ALENIA ELSAG SISTEMI NAVALI S.P.A. (DAL 23/03/1992)	09	1	NUMERO	CENTRALE DI TIRO MEDUSA MK3
	09	1	NUMERO	STRUMENTAZIONE PER IMPIANTO E COLLAUDO CENTR.TIRO MEDUSA MK3
	09	1	NUMERO	PANNELLI FOTOGRAFICI PER CENTRALE DI TIRO MEDUSA MK3
	09	1	NUMERO	MATERIALE PUBBLICITARIO PER CENTRALE DI TIRO MEDUSA MK3
	04	2	NUMERO	PSTS 001A (ATTREZZATURA DI COLLAUDO PER COMPONENTI DEL TOSO)
ALFA ROMEO AVIO SOCIETA' AEROMOTORISTICA PER AZION I	07	3000	NUMERO	PALETTE 2+ STADIO P/N 5005T54P03 DESTINATE A MOTORI TIPO T64
BERETTA FABBRICA D'ARMI S.P.A.	02	2	NUMERO	PISTOLE MITRAGL.CAL 9MM PARAB.CON CARICAT.SUPPL.ED ACCES.
	02	5	NUMERO	PIST.AUTOM. CAL.9 MM PARA (CAR.SER.E SUPPL.GRUCCIA MET.ACC.)
BREDA MECCANICA BRESCIANA S.P.A.	12	1964	NUMERO	FORGIATI E STAMPATI PER AFD
	12	33365	NUMERO	PDR PER AFD
	12	45240	NUMERO	PDR PER ASSERVIMENTI

TAB. A3bis

M.A.E.
U.A.M.A.

ELENCO, IN ORDINE DI IMPRESA, DEI MATERIALI OGGETTO DI ESPORTAZIONE TEMPORANEA NEL PERIODO 01-01-92 / 31-12-92

IMPRESA	CAT. MAT.	QUANT. MATER.	UNITA' MISURA	DESCRIZIONE MATERIALE
BREDA MECCANICA BRESCIANA S.P.A.	12	10	NUMERO	ATTREZZATURE PER FABBRICAZIONE COMPONENTI COMPLESSO 40/70
CONTRAVES ITALIANA S.P.A.	09	1	NUMERO	SHELTER DI REGISTRAZIONE PER COLLAUDO E MESSA A PUNTO
	09	100	NUMERO	COMPONENTI PER APPARECCHIATURE SKYGUARD
	09	100	NUMERO	COMPONENTI PER LANCIAMISSILI SPARROW/ASPIDE
	04	30	NUMERO	STRUMENTI DI COLLAUDO PER SKYGUARD E LANCIAMISSILI
	09	1	NUMERO	CENTRALE DI TIRO SKYGUARD/M COMPLETA DI ECHELON 1
	04	1	NUMERO	LANCIATORE A 4 CELLE PER MISSILI ASPIDE COMPLETO DI ECHELON1
	09	5	NUMERO	NASTRI (SOFTWARE PER IL SISTEMA RADAR ADATS/LLAD)
	09	50	NUMERO	DOCUMENTI (SOFTWARE PER IL SISTEMA RADAR ADATS/LLAD)
	03	1	NUMERO	VISORE DI PUNTAMENTO PER ALLINEAMENTO MITRAGLIERE
	09	2	NUMERO	CENTRALI DI TIRO SKYGUARD PER MITRAGLIERE BINATE C/A
COS.MO.S. S.P.A.	06	264	NUMERO	VEICOLI SUBACQUEI A PROPULSIONE ELETTRICA
	06	2	SET	ACCESSORI PER VEICOLI SUBACQUEI A PROPULSIONE ELETTRICA
	06	1	SET	UTENSILI PER VEICOLI SUBACQUEI A PROPULSIONE ELETTRICA
ELETTRONICA S.P.A.	09	1	NUMERO	SIMULACRO ELT 156X
	09	1	NUMERO	SIMULACRO ELT 553
	09	1	NUMERO	SIMULACRO RQH-5
	09		NUMERO	SISTEMA ELT/190
	09	1	NUMERO	SIMULACRO ELT 156X
	09	1	NUMERO	SIMULACRO ELT 553
	09	1	NUMERO	SIMULACRO RQH-5
ELMER S.P.A.	09	2	NUMERO	RICETRASMETTITORE SRT-619/D COMPLETO DI ACCESSORI
ELSAG BAILEY S.P.A. (DAL 20-5-1991)	09	4	NUMERO	GIROSCOPI COMPLETI DI SCHEDA ELET. PER SISTEMI MEDUSA MK3
FIAT COMPONENTI E IMPIANTI PER L'ENERGIA E L'INDUSTRIA S.P.A.	12	431	NUMERO	ATTREZZATURE PER LA RIPARAZIONE DI SPOLETTE FH 81
IVECO FIAT S.P.A.	05	1	NUMERO	AUTOBLINDO 8X8 CENTAURO
	05	1	NUMERO	BLINDO LEGGERO 4X4 PUMA
JUNGHANS ARTURO S.R.L.	03	12500	NUMERO	BOCCOLE (PARTICOLARI METALL. PER DISP. SICUR. E ARMAMENTO)
	09	1	NUMERO	MISURATORE ELETTRICO (VERIFICATORE DI ACCENSIONE)
	03	12000	NUMERO	BOCCOLE (PARTICOLARI METALL. PER DISP. SICUR. E ARMAMENTO)
	03	2500	NUMERO	BOCCOLE ART.93241 (PART.METAL. SISTEMA D'ARMA MULTIUSO MW1P)
LARIMART S.P.A.	09	5	NUMERO	MEZZI DELLE TRASMISSIONI
	09	2	NUMERO	TERMINALI DI COMUNICAZIONE LRT 200 (COMPLETI DI ACCESSORI)
	09	2	NUMERO	TERMINALI DI COMUNICAZIONE DTC 9/791 (COMPLETI DI ACCESSORI)
	09	3	NUMERO	CARICA BATTERIE
	09	4	NUMERO	STAZ. RADIO RV-2/400 (COMPLETO DI ACCESSORI)
	09	1	NUMERO	CARICA BATTERIE UNIVERSALE CBU-825
	09	1	NUMERO	CARICABATTERIE IBMS
LITTON ITALIA S.P.A.	09	1	NUMERO	APPARATO DI COLLAUDO "ANALOG TESTER" P/N 741200
	07	1	NUMERO	P/N 850500-9-551 I.N.U. (LN-93 NAVIGATION SYSTEM)
	07	1	NUMERO	P/N 880100-1 MOUNT RACK (LN-93 NAVIGATION SYSTEM)
M.E.S. S.P.A.-MECCANICA PER L'ELETTRONICA E SERVOMEC.	06	1	NUMERO	PERISCOPIO M 17 CON FILTRO LASER
	06	1	NUMERO	PERISCOPIO DI GUIDA GIORNO/NOTTE VG/DIL 186 B1C1
MARCONI S.P.A.	09		NUMERO	SISTEMI DI COMUNICAZIONE
	09	35	NUMERO	MACCHINE ELABORATRICI DATI E LORO PARTI
	09		NUMERO	ACCESSORI PER MACCHINE ELABORATRICI DATI

TAB. A3bis

M.A.E.
U.A.M.A.

ELENCO, IN ORDINE DI IMPRESA, DEI MATERIALI OGGETTO DI ESPORTAZIONE TEMPORANEA NEL PERIODO 01-01-92 / 31-12-92

IMPRESA	CAT. MAT.	QUANT. MATER.	UNITA' MISURA	DESCRIZIONE MATERIALE
MARCONI S.P.A.	09	102	NUMERO	APPARECCHI TRASMITTENTI PER LA RADIOTELEFONIA
	09		NUMERO	ACCESSORI PER APPARECCHI TRASMITTENTI PER LA RADIOTELEFONIA
	09	19	NUMERO	MODELLI DI APPARATI DI COMUNICAZIONE
	09	1	NUMERO	MODELLO DI APPARATO DI COMUNICAZIONE TIPO RALM 01
	09	100	NUMERO	SOTTOSISTEMA CRIPTO CCM100
	09		NUMERO	APPARATI PER TELECOMUNICAZIONI
	09	18	NUMERO	APPARECCHIATURE ELETTRONICHE
OFFICINE GALILEO S.P.A.	09	1	NUMERO	VISORE TERMICO VTG 240, SISTEMA DI VISIONE ALL'INFRAROSSO
	09	30	NUMERO	BOMBOLE D'ARIA AD ALTA PRESSIONE
	09	1	NUMERO	GALIFLIR
	09	2	NUMERO	SISTEMA DI TIRO JANUS CON CALCOLO SPEDITIVO
	09	2	NUMERO	VISORE TERMICO VTG 240, SISTEMA DI VISIONE ALL'INFRAROSSO
	09	2	NUMERO	OGP 101
	09	20	NUMERO	BOMBOLE D'ARIA AD ALTA PRESSIONE
	09	1	NUMERO	GALIFLIR
	02	1	NUMERO	PERISCOPIO DI PUNTAMENTO OGP 101 MATR. 003
	02	1	NUMERO	SISTEMA DI TIRO PER TORRETTE ANTIAEREE JANUS
	09	1	NUMERO	VISORE TERMICO VTG 240, SISTEMA DI VISIONE ALL'INFRAROSSO
	09	3	NUMERO	APPARECCHIATURA GALIFLIR COMPLETA
OTO MELARA S.P.A.	05	1	NUMERO	PROTOTIPO GENERATORE AUSILIARE CARRO OTOMATIC
	03	1	NUMERO	ANELLO DI ROTOLAMENTO P/N 1376-14-100 (PDR COMPLES. 76/62C)
	03	1	NUMERO	ANELLO DI ROTOLAMENTO P/N 1127-12-100.02 (PDR COMPL. 127/54)
	04	1	NUMERO	MOTORINO DIS. 0281.60 7260 PER MISSILE OTOMAT
	04	1	NUMERO	VALVOLA DIS. 0174.08 5070 PER MISSILE OTOMAT
	03	35	NUMERO	MOTORE ELETTRICO 125.85.2923 USATO PER SIDAM DA 25MM
	04	5	NUMERO	MOTORE ELTRO PER MISSILE MILAN
	04	175	NUMERO	CIRCUITO FLESSIBILE 886633 PER MISSILE MILAN
	04	157	NUMERO	DIFFUSORE 886786 PER MISSILE MILAN
	04	37	NUMERO	FILO TELECOMANDATO 14023 - 15009 PER MISSILE MILAN
	05	1	NUMERO	TORRETTA OTO VCC80 COMPLETA DI ARMA 25 MM.
	03	1	NUMERO	MUNIZIONI DI TIPO TP-T MOD. KBA/25 MM.
	03	1000	NUMERO	PARTI DI RICAMBIO
	03	5	NUMERO	MOTORE ELETTRICO PER COLLAUDO RIDUTTORI DA 76/62
	04	2	NUMERO	PDR PER COMPLESSI NAVALI DA 76/62 S.R.
	09	1	NUMERO	LEVA DI COMANDO DESTRO (COMPONENTE OF 40)
	09	1	NUMERO	SCATOLA DI VISUALIZZAZIONE (COMPONENTE OF 40)
	09	1	NUMERO	ALIMENTATORE (COMPONENTE OF 40)
	09	1	NUMERO	CARTA DI SICUREZZA ALIMENTAZIONE (COMPONENTE OF 40)
	05	1	NUMERO	REVISIONE DI PROTOTIPO GENERAT.AUSIL.PER CARRO SEMOV.OTOMAT.
	04	39	NUMERO	ATTREZZATURE DI COLLAUDO PER MISSILE PORTA SILURO MILAS
	04	1	NUMERO	MISSILE OTOMAT/LRAT CON CONTENITORE
	04	1	NUMERO	TESTA CERCANTE COMPL.DI ATTREZ. E BANCHI DI PROVA
S.M.A. SEGNALAMENTO MARITTIMO ED AEREO S.P.A.	09	16	NUMERO	RADAR MMAPS-717
	09		NUMERO	GRUPPO ANTENNA RADAR COMBINATO VPS-A05
	09		NUMERO	RADAR COMPLETI DI ACCESSORI
	09	3	NUMERO	MODELLI E PARTI DEL RADAR SCP-01
	09	14	NUMERO	APPARATI RADAR
SITES-SOCIETA'ITALIANA TECNOLOGIE SPECIALI S.P.A.	02	5	NUMERO	PISTOLA MITRAGLIATRICE SPECTRE M-4, CAL.9 MM. PARABELLUM
	02	10	NUMERO	CARICATORI DI RICAMBIO PER PISTOLA-MITRAGLIATRICE

TAB. A3bis

M.A.E.
U.A.M.A.

ELENCO, IN ORDINE DI IMPRESA, DEI MATERIALI OGGETTO DI ESPORTAZIONE TEMPORANEA NEL PERIODO 01-01-92 / 31-12-92

IMPRESA	CAT. MAT.	QUANT. MATER.	UNITA' MISURA	DESCRIZIONE MATERIALE
TIRRENA S.I.P.A.	02	3	NUMERO	LANCIAFIAMME MOD. T148A COMPLETO DI ACCESSORI
VALSELLA MECCANOTECNICA	04	1	NUMERO	ESPLODITORE RADIOCOMANDATO TIPO VS-TE-R82
	04	5	NUMERO	MINE ANTIUOMO VS MK2
	04	5	NUMERO	MINE ANTIUOMO VS MK2 EL
	04	5	NUMERO	ACCESSORI
	04	61	NUMERO	LANCIATORI DI MINE
	04		NUMERO	MINE ED ACCESSORI PER LANCIATORI DI MINE
VITROSELENIA S.P.A.	09		NUMERO	PONTI RADIO SMC 1203 PER DIMOSTRAZIONI TECNICHE
	09		NUMERO	SISTEMI DI COMUNICAZIONE PONTI RADIO SMC 1203 PER DIMOSTR.

TAB. A3ter

M.A.E.
U.A.M.A.

ELENCO, IN ORDINE DI IMPRESA, DEI MATERIALI OGGETTO DI PROROGA ALL'ESPORTAZIONE NEL PERIODO 01-01-92 / 31-12-92

IMPRESA	CAT. MAT.	QUANT. MATER.	UNITA' MISURA	DESCRIZIONE MATERIALE
AEREA S.P.A.	07	44	NUMERO	ELEMENTI CONTENITORI PER MITRAGLIATRICI D'AEREO
AERMACCHI S.P.A.	07		NUMERO	PDR PER VELIVOLI MB 326 GB
	07		NUMERO	ATTREZZATURE A TERRA PER VELIVOLI MB 326 GB
	07		NUMERO	PDR PER VELIVOLI MB 326 GB
AGUSTA S.P.A.	07		NUMERO	PDR ELICOTTERO AB212
	07		NUMERO	PDR ELICOTTERO AB206
	07	406	NUMERO	PDR ELICOTTERO AB212ASW
	07		NUMERO	ATTREZZATURE A TERRA PER ELICOTTERI AB212ASW
	07		NUMERO	PDR ELICOTTERO AS61
	07	438	NUMERO	PDR ELICOTTERO CH47
	07		NUMERO	PDR PER AEREI S 211
ALENIA AERITALIA SELENIA S.P.A.	09	2	NUMERO	SET DI DOCUMENT. PER PARTI DI RADAR ATC PER SIST. MATCALS
	09		NUMERO	MANUALI PER PARTI DI RADAR ATC PER SIST. MATCALS
	09		NUMERO	CORSI ISTRUZ. PER PARTI DI RADAR ATC PER SIST. MATCALS
	09	239	NUMERO	APPARATI TLM UNITA' DI GUIDA E CONTROLLO
	09		NUMERO	CORSI DI ISTRUZIONE INERENTI AL SISTEMA ALBATROS MK2
	07	616	NUMERO	OSCILLOSCOPI - ANALIZZATORI DI SPETTRO (STRUM. PRESS. LIQ.)
	09	1	NUMERO	APPARATO INS-3 (ECM-ESM) COMPL. DI PDR BORDO E TERRA
	09	191	NUMERO	PARTI DEL SISTEMA IPN/10
	09		NUMERO	PARTI DEL SISTEMA IPN/10
	09	84	NUMERO	PARTI DEL SISTEMA IPN/10
	04	90	NUMERO	PDR PER MISSILI ASPIDE
BPD DIFESA E SPAZIO S.P.A.	03	4670	NUMERO	CANNELLI TR 54/63 PER COLPI CAL. 76/62
	03	3700	NUMERO	TRACCIATORI PER CALI. 76/62
	04	1	SET	DOCUMENT. STUDIO PROG. E QUALIF. DI SORG. TERM. MISSILE TOW
	03	8000	NUMERO	COLPO COMP. CAL. 105/51 HEP-T TIPO IM 391
BREDA MECCANICA BRESCIANA S.P.A.	03	1	NUMERO	PDR PER COMPLEESO BINATO NAVALE DA 30MM BREDA-MAUSER B1
	03	2	NUMERO	MANUALI TECNICI PER COMP. BIN. NAV. DA 30MM BREDA-MAUSER B1
	03	6254	NUMERO	PDR PER COMPLESSO NAVALE E CAMPALE DA 40/70C
	03	2778	NUMERO	PDR PER ALIMENTATORE AUTOM. BREDA DA 144 COLPI
CONSORZIO SISTEMI NAVALI SELENIA - ELSAG S.P.A.	06		NUMERO	APPARECCHIAT. ELETTRON. DI PUNTAMENTO E SISTEMI NA 21
	03	65	NUMERO	PDR DEL SISTEMA MEROKA
CONTRAVES ITALIANA S.P.A.	09	1	NUMERO	RADAR DI RICERCA TIPO ADATS/LLAD
	09		NUMERO	STRUMENTI PER RADAR DI RICERCA TIPO ADATS/LLAD
	09		NUMERO	UTENSILI PER RADAR DI RICERCA TIPO ADATS/LLAD
	09		NUMERO	PDR PER RADAR DI RICERCA TIPO ADATS/LLAD
	09		NUMERO	ACCESSORI PER RADAR DI RICERCA TIPO ADATS/LLAD
	09		NUMERO	DOC. TEC. PER RADAR DI RICERCA TIPO ADATS/LLAD
	09	1	NUMERO	SOFTWARE PER L'USO DI STRUMENTO DI COLLAUDO PER CARTOLINE EL
	09		NUMERO	DOCUMENTAZIONE TECNICA PER CENTRALI DI TIRO SKYGUARD CONVEN.
COS.MO.S. S.P.A.	06		NUMERO	MATERIALI ED APPAREC.PER LA COSTRUZIONE DI 2 SOTTOMARINI
ELETTRONICA S.P.A.	09	1	NUMERO	LOGIC TEST SYSTEM LTS
	09	1	NUMERO	AUTOMATIC TEST EQUIPMENT ATE
	09	1	NUMERO	UNITEST STATION US
	09	1	NUMERO	ELT/158
	09	1	NUMERO	ELT/558
	07	79	NUMERO	PDR PER APPARATI ESM/ECM PER VELIVOLI HFB 320
ELMER S.P.A.	09	4	NUMERO	PDR DEL RICETRASMETTITORE SRT-651
FIAT AVIO S.P.A.	07	46284	NUMERO	COMPONENTI PER LA REALIZZAZIONE DI PARTI DELL'ELICOT. CH 53
MICROTECNICA S.P.A.	07	3	NUMERO	VALVOLA BY-PASS P/N C136745-2 (COMP. PER VELIVOLO EFA)
OFFICINE GALILEO S.P.A.	09	10	NUMERO	LASER TELEMETRICI LH 150

TAB. A3ter

M.A.E.
U.A.M.A.

ELENCO, IN ORDINE DI IMPRESA, DEI MATERIALI OGGETTO DI PROROGA ALL'ESPORTAZIONE NEL PERIODO 01-01-92 / 31-12-92

IMPRESA	CAT. MAT.	QUANT. MATER.	UNITA' MISURA	DESCRIZIONE MATERIALE
OFFICINE GALILEO S.P.A.	09	37	NUMERO	PDR PER APPARATI OTTICI DI PUNTAMENTO P.56
OTO MELARA S.P.A.	03	2	NUMERO	SERIE DI ATTREZZI DI BORDO
	03	2	NUMERO	COMPLESSI NAVALI DA 76/62 MOD. 9
	03	10	NUMERO	SERIE DOCUM. TECN. IN INGLESE PER COMP. NAVALI 76/62 MOD. 9
	03	1	NUMERO	CILINDRO PER CARTUCCE DA 76/62
	03	1000	NUMERO	CARTUCCERI SINGOLI DA 76/62
	03	6	SET	PDR E ATTREZZI DI BORDO PER COMP. NAV. DA 76/62C
	03	1	SET	ATTREZZI DI MANUTENZIONE PER COMP. NAV. DA 76/62C
	03	1	SET	FINTI COLPI PER COMP. NAV. 76/62C
	04	30	NUMERO	SERIE DI DOCUMENTAZIONE PER COMP. NAV. DA 76/62C
	03	3216	KG	PDR PER CANNONE NAVALE DA 76/62
	03		NUMERO	OBICE DA 105/14 MOD. 56
	03		NUMERO	PDR PER OBICE DA 105/14 MOD. 56
	03		NUMERO	DOTAZIONI DI ARMA E DI BATTERIA PER OBICE DA 105/14 MOD. 56
	03		NUMERO	MANUALI TECNICI PER OBICE DA 105/14 MOD. 56
	03	1	NUMERO	PDR PER CANNONE NAVALE DA 127/54
	04		NUMERO	PDR PER MISSILI OTOMAT MK2
	04		NUMERO	ATTREZZATURE DI MANUTENZIONE PER MISSILI OTOMAT MK2
	04		NUMERO	MANUALI TECNICI E ASSISTENZA TECNICA PER MISSILI OTOMAT MK2
	03	715	NUMERO	PDR PER OBICE DA 105/14
	03	50	NUMERO	PDR PER OBICE DA 105/14
	05	458	NUMERO	PDR PER VCC1
	03	1600	NUMERO	PDR PER CANNONE NAVALE DA 127/54
	03	3200	NUMERO	PDR PER CANNONE NAVALE DA 127/54
	03	15	NUMERO	PDR PER OBICE DA 105/14
	03	63	NUMERO	PDR PER TORRETTE T25
	03	605	NUMERO	PDR PER OBICE DA 105/14
	03	400	NUMERO	COLPI DA 76/62 MM HE CON SPOLETTA DI OP76 MOD. 1
	03	400	NUMERO	COLPI DA 76/62 MM HE CON SPOLETTA TB 76 MOD. 1
	03		NUMERO	PDR PER OBICE DA 105/14
	03	9	NUMERO	OBICE 105/14 COMPLETO DI DOTAZIONI DI OBICE E DI BATTERIA
	03	1	NUMERO	NORIA RELATIVA AL COMPLESSO NAVALE DA 76/62 SUPER RAPIDO
	04	1	NUMERO	INSIEME RICEZIONE DATI IN VOLO (COMPONENTI MISSILE MILAS)
	04	1	NUMERO	SISTEMA CLIMATIZZAZIONE DEL CONTENITORE DI TIRO (SIST.MILAS)
	04	1	NUMERO	SIMULATORE DI MUNIZIONE (COMPONENTI SISTEMA MILAS)
	03	1	NUMERO	ARMA TRASFORMATA IN LRAT COMPLETA DI CONTENITORE
	03	2	NUMERO	SERIE DI DOCUMENTAZIONE TECNICA
	03		NUMERO	ASSISTENZA TECNICA E CORSI DI ADDESTRAMENTO
	05	17	NUMERO	SEMOVENTI DA 155MM. COMPLETI DI DOTAZIONI DI BORDO E MANUALI
RIVA CALZONI S.P.A.	07	7	NUMERO	DISPOSITIVI DI SOLLEVAMENTO ELO-UM
S.M.A. SEGNALAMENTO MARITTIMO ED AEREO S.P.A.	09		NUMERO	MODELLI DEL RADAR SCP-01
	09		NUMERO	BANCHI DI SISTEMI DEL RADAR SCP-01
	07		STUDIO	ATT.TA' SVIL.PROG. E DOC.NE PER REALIZ. RADAR SCP.01 "AM-X"
	07		STUDIO	ASSIST. TECN. PER PROVE PER REALIZ. RADAR SCP.01 AEREI AM-X
	07		STUDIO	INDUSTRIALIZZAZIONE PRODOTTO PER REALIZ. RADAR SCP.01 "AM-X"
WHITEHEAD S.P.A.	04		NUMERO	MATERIALE PER MINE DA ESERCIZIO INERTI MRP/I DOC. E SERVIZI

TAB. A6

M.A.E.
U.A.M.A.

ELENCO, IN ORDINE DI IMPRESA, DELLE AUTORIZZAZIONI ALL'IMPORTAZIONE DEFINITIVA RILASCIATE NEL PERIODO 01-01-92 / 31-12-92

IMPRESA	VAL. MESI	COD. VAL.	AMMONTARE	CONTROVALOR MLD/LIRE	UNITA' MIS.	QUANT. MATER.	CAT. MAT.
A.R.I.S.-APPLICAZIONI RIELABORAZIONI IMPIANTI SPEC. S.P.A.	18	USD	4.750	0,006	NUMERO		04
							04
							12
AERMACCHI S.P.A.	18	FRF	289.819	0,065	NUMERO		03
	12	USD	11.000	0,012	NUMERO		08
	12	GBP	35.000	0,076	NUMERO		07
							08
							04
	15	FRF	300.000	0,071	NUMERO		02
	12	USD	28.850	0,038	NUMERO		08
AGUSTA S.P.A.	12	USD	22.720.295	28,352	NUMERO		07
						4	07
						2	07
							07
	12	USD	210.800	0,246	NUMERO	17	04
ALENIA ELSAG SISTEMI NAVALI S.P.A. (DAL 23/03/1992)	12	USD	750	0,001	NUMERO	5	04
	48	USD	104.176	0,142	NUMERO	10	09
						1	09
BERETTA FABBRICA D'ARMI S.P.A.	18	BEF	4.852.540	0,177	NUMERO		02
						30	02
	18	USD	4.600	0,006	NUMERO	2	03
						2	02
							02
							03
						2	03
							02
							03
BREDA MECCANICA BRESCIANA S.P.A.	3	DEM	184.250	0,138	NUMERO	1	03
	18	DEM	321.750	0,242	NUMERO	2.500	03
CONSORZIO SISTEMI NAVALI SELENIA - ELSAG S.P.A.	12	ITL	880.000.000	0,880	NUMERO	22	04
CONTRAVES ITALIANA S.P.A.	12	CHF	4.475.520	3,663	NUMERO	4	11
	11	CHF	3.800.000	3,110	NUMERO	2	04
	22	CHF	540.000	0,442	NUMERO	2	09
	40	CHF	3.316.791	2,715	NUMERO	40	09
	25	CHF	2.640.500	2,623	NUMERO	10	12
						10	09
ELMER S.P.A.	18	USD	341.376	0,386	NUMERO	8	09
	18	USD	1.402.500	1,638	NUMERO	55	09
	18	USD	2.188.480	2,861	NUMERO	64	09
ESPLODENTI SABINO S.R.L.	12	ITL	33.300.000	0,033	NUMERO	1.800	04
	12	ITL	299.700.000	0,300	NUMERO	16.200	04
LUIGI FRANCHI S.P.A.	12	ESP	181.500	0,002	NUMERO	30	01
						30	04
	12	USD	2.000	0,002	NUMERO	1	02
						1	02
						1	02
						1	02
						2	02

TAB. A6

M.A.E. ELENCO, IN ORDINE DI IMPRESA, DELLE AUTORIZZAZIONI ALL'IMPORTAZIONE DEFINITIVA RILASCIATE NEL PERIODO 01-01-92 / 31-12-92
U.A.M.A.

IMPRESA	VAL. MESI	COD. VAL.	AMMONTARE	CONTROVALOR MLD/LIRE	UNITA' MIS.	QUANT. MATER.	CAT. MAT.
MARCONI S.P.A.	5	NOK	229.800	0,044	NUMERO	24	09
						10	09
MOOG ITALIANA S.R.L.	18	DEM	3.000.000	2,646	NUMERO	500	04
						1.000	04
OERLIKON ITALIANA S.I.P.A.	12	CHF	3.570	0,003	NUMERO	100	03
	12	CHF	467.500	0,383	NUMERO	5.000	03
	12	CHF	194.425	0,159	NUMERO		04
						1.500	04
OFFICINE GALILEO S.P.A.	12	GBP	61.941	0,137	NUMERO	3	09
						3	09
						3	09
						3	09
OTO MELARA S.P.A.	6	FRF	32.000	0,007	NUMERO	10	04
	3	NLG	40.000	0,027	NUMERO	500	03
	6	FRF	90.000	0,020	NUMERO	10	04
						10	04
	6	FRF	680.600	0,152	NUMERO	100	03
	3	FRF	926.640	0,207	KG	11.880	08
					NUMERO	2	08
	24	CAD	3.000.000	3,130	NUMERO	2	03
	12	DEM	805.800	0,605	NUMERO	24	03
	24	USD	1.672.650	2,087	NUMERO		03
						9	03
SECONDO MONA S.P.A.	18	ITL	27.500.000	0,028	NUMERO	3	07
TECNODIFE S.R.L.	18	ITL	175.000.000	0,175	NUMERO	10	09
WHITEHEAD S.P.A.	18	DEM	970.000	0,729	NUMERO	2	04
						1	04
						1	04
						1	04
						1	04

TAB. A6

M.A.E.
U.A.M.A.

ELENCO, IN ORDINE DI IMPRESA, DELLE AUTORIZZAZIONI ALL'IMPORTAZIONE DEFINITIVA RILASCIATE NEL PERIODO 01-01-92 / 31-12-92

IMPRESA	NUMERO AUTORIZZAZIONI	VALORE TOT. (Mld. di Lire)
A.R.I.S.-APPLICAZIONI RIELABORAZIONI IMPIANTI SPEC. S.P.A.	1	.006
AERMACCHI S.P.A.	5	.262
AGUSTA S.P.A.	2	28.598
ALENIA ELSAG SISTEMI NAVALI S.P.A. (DAL 23/03/1992)	2	.143
BERETTA FABBRICA D'ARMI S.P.A.	2	.183
BREDA MECCANICA BRESCIANA S.P.A.	2	.380
CONSORZIO SISTEMI NAVALI SELENIA - ELSAG S.P.A.	1	.880
CONTRAVES ITALIANA S.P.A.	5	12.553
ELMER S.P.A.	3	4.885
ESPLODENTI SABINO S.R.L.	2	.333
LUIGI FRANCHI S.P.A.	2	.005
MARCONI S.P.A.	1	.044
MOOG ITALIANA S.R.L.	1	2.646
OERLIKON ITALIANA S.I.P.A.	3	.545
OFFICINE GALILEO S.P.A.	1	.137
OTO MELARA S.P.A.	8	6.234
SECONDO MONA S.P.A.	1	.028
TECNODIFE S.R.L.	1	.175
WHITEHEAD S.P.A.	1	.729
	44	58.765

TAB. A7

M.A.E.
U.A.M.A.

ELENCO, IN ORDINE DI IMPRESA, DEI MATERIALI OGGETTO DI IMPORTAZIONE DEFINITIVA NEL PERIODO 01-01-92 / 31-12-92

Impresa	Categ.	Quant.	Unita' Mis.	Descrizione Materiale
A.R.I.S.-APPLICAZIONI RIELABORAZIONI IMPIANTI SPEC. S.P.A.	04			*NUMERO ATIREZZATURE PER PRESTAZIONI DI SERVIZIO PER CONTO NAMSA*
	04			NUMERO PDR PER PRESTAZIONI DI SERVIZIO PER CONTO NAMSA
	12			NUMERO DOCUMENTAZIONE PER PRESTAZIONI DI SERVIZIO PER CONTO NAMSA
AERMACCHI S.P.A.	03			NUMERO PDR PER CANNONI DEFA 553
	08			NUMERO COMPON. PER IMPIANTO FRANTUMAZIONE TETTUCCIO VELIVOLI MB.339
	04			NUMERO COMPON.PER L'IMPIANTO DI EJEZ. DEL SEGGIOL.PILOTA (MB.339)
	07			NUMERO COMPONENTI DI SEGNALAZIONE DI PERICOLO (VELIVOLO MB.339)
	08			NUMERO COMPON. DI MEZZI DI SOPRAVVIVENZA DESTINATI AL VELIV. MB.339
	02			NUMERO PARTI STACCATE DI CANNONCINI DEFA
	08			NUMERO COMPON. PER IMPIANTO FRANTUMAZIONE TETTUCCIO VELIVOLI MB.339
AGUSTA S.P.A.	07			NUMERO PDR PER AEREI SF 260
	07			NUMERO PDR PER AEREI S 211
	07	4		NUMERO AEREO S211
	07	2		NUMERO AEREI SF260
	04	17		NUMERO MISSILI TOW2A
ALENIA ELSAG SISTEMI NAVALI S.P.A. (DAL 23/03/1992)	04	5		NUMERO CONVERTITORI STATICI (COMPONENTI CENTRALI DI TIRO)
	09	10		NUMERO UWTV CAMERAS MOD. 891 B
	09	1		NUMERO SET DI MANUALI TECNICI
BERETTA FABBRICA D'ARMI S.P.A.	02	30		NUMERO MITRAGLIATRICI MINIMI CAL. 5,56MM NATO
	02			NUMERO ACCESSORI PER MITRAGLIATRICI MINIMI CAL. 5,56MM NATO
	02	2		NUMERO FUCILI CAL. 5,56 COMPLETI DI CARICATORE
	02			NUMERO ACCESSORI DI PULIZIA PER FUCILI CAL. 5,56
	02			NUMERO CINGHIA DI TRASPORTO PER FUCILI CAL. 5,56
	03	2		NUMERO LANCIAGRANATE CAL. 40 MM(MOD. 203)
	03	2		NUMERO PISTOLE MITRAGLIATRICI CAL 9 MM COMPLETE DI CARICATORE
	03			NUMERO ACCESSORI DI PULIZIA PER PISTOLE MITRAGLIATRICI CAL. 9 MM
	03			NUMERO CINGHIA DI TRASPORTO PER PISTOLE MITRAGLIATRICI CAL. 9 MM
BREDA MECCANICA BRESCIANA S.P.A.	03	1		NUMERO CANNONE DA 30MM X 173 SENZA CANNA IN GRUPPI SCIOLTI
	03	2500		*NUMERO MUNIZIONI DA 40/70 DA ESERC. CON PROIETTO INERTE E FALSA SPO*
CONSORZIO SISTEMI NAVALI SELENIA - ELSAG S.P.A.	04	22		NUMERO MISSILI ASPIDE
CONTRAVES ITALIANA S.P.A.	11	4		NUMERO SIMULATORI DI ADDESTRAMENTO
	04	2		NUMERO LANCIATORI PER MISSILE ASPIDE INCOMPLETI
	09	2		NUMERO SISTEMI IFF SIEMENS
	09	40		NUMERO ATTREZZATURE DI COLLAUDO PER SKYGUARD E ACCESSORI
	09	10		NUMERO GRUPPI ELETTROGENI PER APPARECCHIATURE SKYGUARD
	12	10		NUMERO STRUMENTI METEO DI CONTROLLO PER APPARECCHIATURE SKYGUARD
ELMER S.P.A.	09	8		NUMERO REGISTRATORI DATI DI VOLO
	09	55		NUMERO AMPLIFICATORI
	09	64		NUMERO REGISTRATORI DATI DI VOLO
ESPLODENTI SABINO S.R.L.	04	1800		NUMERO GRANATE DA 105 MM.
	04	16200		NUMERO GRANATE DA 105 MM.
LUIGI FRANCHI S.P.A.	01	30		NUMERO ARTIFICI LACRIMOGENI ATL CAL. 53
	04	30		*NUMERO ARTIFICI FUMOGENI ATF CAL. 53*
	02	1		NUMERO COLT M16A2 SUBMACHINE GUN 9MM
	02	1		NUMERO COLT M16A2 COMMANDO MOD. 733 5,56MM
	02	1		NUMERO COLT M16A2 MOD. 705 5,56MM

TAB. A7

M.A.E. ELENCO, IN ORDINE DI IMPRESA, DEI MATERIALI OGGETTO DI IMPORTAZIONE DEFINITIVA NEL PERIODO 01-01-92 / 31-12-92
U.A.M.A.

Impresa	Categ.	Quant.	Unita' Mis.	Descrizione Materiale
LUIGI FRANCHI S.P.A.	02	1	NUMERO	COLT M16A2 5,56MM
	02	2	NUMERO	LANCIATORI PER GRANATE COLT MOD. M203
MARCONI S.P.A.	09	24	NUMERO	PACE CRIPTOGRAPHIC TERMINAL U.R.O.
	09	10	NUMERO	DIRECT RADIO ADAPTER U.R.O.
MOOG ITALIANA S.R.L.	04	1000	NUMERO	KIT PARTI SERVOVALVOLA A 40968
	04	500	NUMERO	PARTI SERVOVALVOLE A 40967
OERLIKON ITALIANA S.I.P.A.	03	100	NUMERO	PROIETTILI DA ESERCITAZIONE CAL. 20 MM
	03	5000	NUMERO	PROIETTILI INERTI DA ESERCITAZIONE CAL. 25MM
	04	1500	NUMERO	PROIETTILI INERTI DA ESRCITAZIONE CAL. 25MM TIPO TP-T
	04		NUMERO	PROIETTILI INERTI DA ESERCITAZIONE CAL. 25MM TIPO SAPHEI-T
OFFICINE GALILEO S.P.A.	09	3	NUMERO	TREPPIEDE P/N 1926-34
	09	3	NUMERO	RH INTERFACCIA MECCANICA DESTRA P/N 1906-245C
	09	3	NUMERO	LH INTERFACCIA MECCANICA SINISTRA P/N 1906-245C
	09	3	NUMERO	TESTE GONIOMETRICHE P/N 343-00
OTO MELARA S.P.A.	04	10	NUMERO	TIG MARTE CARICA
	03	500	NUMERO	MUNIZIONI DA 20MM X 139 API
	04	10	NUMERO	SAU MARTE
	04	10	NUMERO	BOOSTERS SECONDARI MARTE
	03	100	NUMERO	SPOLETTE DI PROSSIMITA' PER MUNIZIONI DA 76MM
	08	11880	KG	POLVERE DI LANCIO M6
	08	2	NUMERO	MUNIZIONI DA 76/62
	03	2	NUMERO	CANNONI AUTOMATICI NAVALI DA 127/54 CON DOTAZIONI E ACCES.
	03	24	NUMERO	SBOZZATI CANNA PER BLINDO CENTAURO
	03	9	NUMERO	OBICE 105/14 COMPLETO DI DOTAZIONI DI OBICE E DI BATTERIA
	03		NUMERO	MANUALI TECNICI PER OBICE DA 105/14 MOD. 56
SECONDO MONA S.P.A.	07	3	NUMERO	ELETTROPOMPE TRAVASO COMBUSTIBILE FUSOLIERE P/N SM2272
TECNODIFE S.R.L.	09	10	NUMERO	TELEMETRI LASER
WHITEHEAD S.P.A.	04	2	NUMERO	MINE DA ESERCITAZIONE MRP/I
	04	1	NUMERO	UNITA' UCP
	04	1	NUMERO	UNITA' UCM
	04	1	NUMERO	APPARATO TEST ABP
	04	1	NUMERO	ACCESSORI PER MRP/I

TAB. A8

IMPORTAZIONI DEFINITIVE

M.A.E. U.A.M.A. ELENCO, PER AREA GEOGRAFICA E PAESI N.A.T.O., DEI PAESI DI PROVENIENZA DEI MATERIALI DI ARMAMENTO NEL PERIODO 01-01-92 / 31-12-92

AREA GEOGRAFICA	PAESE	Imp.	VALORE TOT. (Mld. di L.)
ASIA	BANGLADESH	1	2.087
	CINA POPOLARE	1	.729
**********	**********	2	2.816
EUROPA OCCIDENTALE NON N.A.T.O.	AUSTRIA	2	.333
	SVIZZERA	6	9.828
**********	**********	8	10.161
SUD EST ASIATICO	INDONESIA	1	.001
	SINGAPORE	1	3.110
**********	**********	2	3.111
		12	16.088

IMPORTAZIONI DEFINITIVE TAB. A8

M.A.E. U.A.M.A. ELENCO, PER AREA GEOGRAFICA E PAESI N.A.T.O., DEI PAESI DI PROVENIENZA DEI MATERIALI DI ARMAMENTO NEL PERIODO 01-01-92 / 31-12-92

GRUPPO	PAESE	Imp.	VALORE TOT. (Mld. di L.)
N.A.T.O.	BELGIO	3	28.776
	CANADA	1	3.130
	FRANCIA	6	.521
	GERMANIA	5	3.659
	GRAN BRETAGNA	2	.213
	GRECIA	1	.880
	LUSSEMBURGO	1	.006
	NORVEGIA	2	.219
	OLANDA	2	.186
	SPAGNA	1	.002
	STATI UNITI D'AMERICA	8	5.085
*********		32	42.677

TOTALE AUTORIZZAZIONI ALL'IMPORTAZIONE DEFINITIVA : 44

VALORE TOTALE COMPLESSIVO (in Mld. di Lire) : 58,765

TAB. A9

IMPORTAZIONI DEFINITIVE

.A.E.
.A.M.A.

ELENCO, PER AREA GEOGRAFICA E PAESI N.A.T.O., DEI PAESI DI PROVENIENZA DEI MATERIALI D'ARMAMENTO NEL PERIODO 01-01-92 / 31-12-92

Area Geografica : ASIA

Paese di Provenienza : BANGLADESH

Valore in Mld. di Lire	Materiale
2,087	03 ARMI ED ARMAMENTO DI MEDIO E GROSSO CALIBRO E RELATIVO MUNIZIONAMENTO
TOTALI : 2,087	

Paese di Provenienza : CINA POPOLARE

Valore in Mld. di Lire	Materiale
0,729	04 BOMBE, TORPEDINI, MINE, RAZZI, MISSILI E SILURI
TOTALI : 0,729	
TOT.AREA: 2,816	

Area Geografica : EUROPA OCCIDENTALE NON N.A.T.O.

Paese di Provenienza : AUSTRIA

Valore in Mld. di Lire	Materiale

TAB. A9

IMPORTAZIONI DEFINITIVE

A.E.
A.M.A.

ELENCO, PER AREA GEOGRAFICA E PAESI N.A.T.O., DEI PAESI DI PROVENIENZA DEI MATERIALI D'ARMAMENTO NEL PERIODO 01-01-92 / 31-12-92

Valore in Mld. di Lire	Materiale
0,033	04 BOMBE, TORPEDINI, MINE, RAZZI, MISSILI E SILURI
0,300	04 BOMBE, TORPEDINI, MINE, RAZZI, MISSILI E SILURI
TOTALI : 0,333	

Paese di Provenienza : SVIZZERA

Valore in Mld. di Lire	Materiale
3,663	11 MATERIALI SPECIFICI PER L'ADDESTRAMENTO MILITARE
0,003	03 ARMI ED ARMAMENTO DI MEDIO E GROSSO CALIBRO E RELATIVO MUNIZIONAMENTO
0,442	09 SISTEMI O APPARATI ELETTRONICI, ELETTROOTTICI E FOTOGRAFICI APPOSITAMENTE COSTRUITI PER USO MILITARE
2,715	09 SISTEMI O APPARATI ELETTRONICI, ELETTROOTTICI E FOTOGRAFICI APPOSITAMENTE COSTRUITI PER USO MILITARE
0,383	03 ARMI ED ARMAMENTO DI MEDIO E GROSSO CALIBRO E RELATIVO MUNIZIONAMENTO
2,623	09 SISTEMI O APPARATI ELETTRONICI, ELETTROOTTICI E FOTOGRAFICI APPOSITAMENTE COSTRUITI PER USO MILITARE 12 MACCHINE, APPARECCHIATURE ED ATTREZZATURE COSTRUITE PER LA FABBRIC., IL COLLAUDO ED IL CONTROLLO DELLE ARMI E MUNIZIONI
TOTALI : 9,828	

TAB. A9

IMPORTAZIONI DEFINITIVE

.A.E.
.A.M.A.

ELENCO, PER AREA GEOGRAFICA E PAESI N.A.T.O., DEI PAESI DI PROVENIENZA DEI MATERIALI D'ARMAMENTO NEL PERIODO 01-01-92 / 31-12-92

TOT.AREA: 10,161

Area Geografica : SUD EST ASIATICO

Paese di Provenienza : INDONESIA

Valore in Mld. di Lire	Materiale
0,001	04 BOMBE, TORPEDINI, MINE, RAZZI, MISSILI E SILURI
TOTALI : 0,001	

Paese di Provenienza : SINGAPORE

Valore in Mld. di Lire	Materiale
3,110	04 BOMBE, TORPEDINI, MINE, RAZZI, MISSILI E SILURI
TOTALI : 3,110	

TOT.AREA: 3,111

TAB. A9

IMPORTAZIONI DEFINITIVE

ELENCO, PER AREA GEOGRAFICA E PAESI N.A.T.O., DEI PAESI DI PROVENIENZA DEI MATERIALI D'ARMAMENTO NEL PERIODO 01-01-92 / 31-12-92

TOT.AREE: 16,088

E.
M.A.

TAB. 49

IMPORTAZIONI DEFINITIVE

A.E.
A.M.A.

ELENCO, PER AREA GEOGRAFICA E PAESI N.A.T.O., DEI PAESI DI PROVENIENZA DEI MATERIALI D'ARMAMENTO NEL PERIODO 01-01-92 / 31-12-92

Area Geografica : N.A.T.O.

Paese di Provenienza : BELGIO

Valore in Mld. di Lire	Materiale
28,352	07 AEROMOBILI ED ELICOTTERI E RELATIVI EQUIPAGGIAMENTI APPOSITAMENTE COSTRUITI PER USO MILITARE
0,177	02 ARMI DA FUOCO AUTOMATICHE E RELATIVO MUNIZIONAMENTO
0,246	04 BOMBE, TORPEDINI, MINE, RAZZI, MISSILI E SILURI
TOTALI : 28,776	

Paese di Provenienza : CANADA

Valore in Mld. di Lire	Materiale
3,130	03 ARMI ED ARMAMENTO DI MEDIO E GROSSO CALIBRO E RELATIVO MUNIZIONAMENTO
TOTALI : 3,130	

Paese di Provenienza : FRANCIA

Valore in Mld. di Lire	Materiale
0,007	04 BOMBE, TORPEDINI, MINE, RAZZI, MISSILI E SILURI
0,020	

TAB. A9

IMPORTAZIONI DEFINITIVE

M.A.E.
U.A.M.A.

ELENCO, PER AREA GEOGRAFICA E PAESI N.A.T.O., DEI PAESI DI PROVENIENZA DEI MATERIALI D'ARMAMENTO NEL PERIODO 01-01-92 / 31-12-92

Valore in Mld. di Lire	Materiale
0,152	04 BOMBE, TORPEDINI, MINE, RAZZI, MISSILI E SILURI
0,207	03 ARMI ED ARMAMENTO DI MEDIO E GROSSO CALIBRO E RELATIVO MUNIZIONAMENTO
0,065	08 POLVERI, ESPLOSIVI, PROPELLENTI AD ECCEZIONE DI QUELLI DESTINATI ALLE ARMI
0,071	03 ARMI ED ARMAMENTO DI MEDIO E GROSSO CALIBRO E RELATIVO MUNIZIONAMENTO
	02 ARMI DA FUOCO AUTOMATICHE E RELATIVO MUNIZIONAMENTO
TOTALI : 0,521	

Paese di Provenienza : GERMANIA

Valore in Mld. di Lire	Materiale
0,138	03 ARMI ED ARMAMENTO DI MEDIO E GROSSO CALIBRO E RELATIVO MUNIZIONAMENTO
0,605	03 ARMI ED ARMAMENTO DI MEDIO E GROSSO CALIBRO E RELATIVO MUNIZIONAMENTO
0,242	03 ARMI ED ARMAMENTO DI MEDIO E GROSSO CALIBRO E RELATIVO MUNIZIONAMENTO
2,646	04 BOMBE, TORPEDINI, MINE, RAZZI, MISSILI E SILURI
0,028	07 AEROMOBILI ED ELICOTTERI E RELATIVI EQUIPAGGIAMENTI APPOSITAMENTE COSTRUITI PER USO MILITARE
TOTALI : 3,659	

TAB. A9

IMPORTAZIONI DEFINITIVE

A.E.
A.M.A.

ELENCO, PER AREA GEOGRAFICA E PAESI N.A.T.O., DEI PAESI DI PROVENIENZA DEI MATERIALI D'ARMAMENTO NEL PERIODO 01-01-92 / 31-12-92

Paese di Provenienza : GRAN BRETAGNA

Valore in Mld. di Lire	Materiale
0,137	09 SISTEMI O APPARATI ELETTRONICI, ELETTROOTTICI E FOTOGRAFICI APPOSITAMENTE COSTRUITI PER USO MILITARE
0,076	04 BOMBE, TORPEDINI, MINE, RAZZI, MISSILI E SILURI 07 AEROMOBILI ED ELICOTTERI E RELATIVI EQUIPAGGIAMENTI APPOSITAMENTE COSTRUITI PER USO MILITARE 08 POLVERI, ESPLOSIVI, PROPELLENTI AD ECCEZIONE DI QUELLI DESTINATI ALLE ARMI
TOTALI : 0,213	

Paese di Provenienza : GRECIA

Valore in Mld. di Lire	Materiale
0,880	04 BOMBE, TORPEDINI, MINE, RAZZI, MISSILI E SILURI
TOTALI : 0,880	

Paese di Provenienza : LUSSEMBURGO

Valore in Mld. di Lire	Materiale
0,006	04 BOMBE, TORPEDINI, MINE, RAZZI, MISSILI E SILURI 12 MACCHINE, APPARECCHIATURE ED ATTREZZATURE COSTRUITE PER LA FABBRIC., IL COLLAUDO ED IL CONTROLLO DELLE ARMI E MUNIZIONI
TOTALI : 0,006	

TAB. A9

IMPORTAZIONI DEFINITIVE

A.E.
A.M.A.

ELENCO, PER AREA GEOGRAFICA E PAESI N.A.T.O., DEI PAESI DI PROVENIENZA DEI MATERIALI D'ARMAMENTO NEL PERIODO 01-01-92 / 31-12-92

Paese di Provenienza : NORVEGIA

Valore in Mld. di Lire	Materiale
0,175	09 SISTEMI O APPARATI ELETTRONICI, ELETTROOTTICI E FOTOGRAFICI APPOSITAMENTE COSTRUITI PER USO MILITARE
TOTALI : 0,175	

Paese di Provenienza : OLANDA

Valore in Mld. di Lire	Materiale
0,027	03 ARMI ED ARMAMENTO DI MEDIO E GROSSO CALIBRO E RELATIVO MUNIZIONAMENTO
0,159	04 BOMBE, TORPEDINI, MINE, RAZZI, MISSILI E SILURI
TOTALI : 0,186	

Paese di Provenienza : SPAGNA

Valore in Mld. di Lire	Materiale
0,002	01 ARMI NUCLEARI, BIOLOGICHE E CHIMICHE 04 BOMBE, TORPEDINI, MINE, RAZZI, MISSILI E SILURI
TOTALI : 0,002	

TAB. A9

IMPORTAZIONI DEFINITIVE

.A.E.
.A.M.A.

ELENCO, PER AREA GEOGRAFICA E PAESI N.A.T.O., DEI PAESI DI PROVENIENZA DEI MATERIALI D'ARMAMENTO NEL PERIODO 01-01-92 / 31-12-92

Paese di Provenienza : STATI UNITI D'AMERICA

Valore in Mld. di Lire	Materiale
0,002	02 ARMI DA FUOCO AUTOMATICHE E RELATIVO MUNIZIONAMENTO
0,006	02 ARMI DA FUOCO AUTOMATICHE E RELATIVO MUNIZIONAMENTO 03 ARMI ED ARMAMENTO DI MEDIO E GROSSO CALIBRO E RELATIVO MUNIZIONAMENTO
0,386	09 SISTEMI O APPARATI ELETTRONICI, ELETTROOTTICI E FOTOGRAFICI APPOSITAMENTE COSTRUITI PER USO MILITARE
0,012	08 POLVERI, ESPLOSIVI, PROPELLENTI AD ECCEZIONE DI QUELLI DESTINATI ALLE ARMI
1,638	09 SISTEMI O APPARATI ELETTRONICI, ELETTROOTTICI E FOTOGRAFICI APPOSITAMENTE COSTRUITI PER USO MILITARE
0,038	08 POLVERI, ESPLOSIVI, PROPELLENTI AD ECCEZIONE DI QUELLI DESTINATI ALLE ARMI
2,861	09 SISTEMI O APPARATI ELETTRONICI, ELETTROOTTICI E FOTOGRAFICI APPOSITAMENTE COSTRUITI PER USO MILITARE
0,142	09 SISTEMI O APPARATI ELETTRONICI, ELETTROOTTICI E FOTOGRAFICI APPOSITAMENTE COSTRUITI PER USO MILITARE
5,085	TOTALI :
42,633	TOT.AREE:
58,721	VALORE COMPLESSIVO IN MLD DI LIRE :

.E. ELENCO, IN ORDINE DI IMPRESA, DELLE AUTORIZZAZIONI ALL'IMPORTAZIONE TEMPORANEA RILASCIATE NEL PERIODO 01-01-92 / 31-12-92
.M.A.

RESA	VAL. MESI	COD. VAL.	AMMONTARE	CONTROVALOR MLD/LIRE	UNITA' MIS.	QUANT. MATER.	CAT. MAT.
.I.S.-APPLICAZIONI RIELABORAZIONI IMPIANTI SPEC. S.P.A.	6	FIM	1.882.000	0,523	NUMERO	1	05
EA S.P.A.	12	USD	37.880	0,047	NUMERO	1	07
	12	USD	1.477	0,002	NUMERO	1	04
MACCHI S.P.A.	22	USD	1.800.000	2,246	NUMERO	2	07
	18	USD	700.000	0,874	NUMERO	1	07
	6	USD	8.916.568	11,127	NUMERO	8	07
	18	USD	5.409.800	6,751	NUMERO	1	07
	3	USD	1.750.000	2,044	NUMERO	14	07
						7	07
						7	07
STA S.P.A.	12	SEK	15.200.000	3,166	NUMERO		04
						1	04
	12	USD	130.000	0,152	NUMERO	10	04
	12	SEK	13.200.000	2,907	NUMERO	1	03
	12	BEF	4.706.454	0,202	NUMERO	2	03
						3	12
						2	02
NIA AERITALIA SELENIA S.P.A.	18	ITL	19.037.030	0,019	NUMERO	2	09
	18	USD	67.927	0,085	NUMERO		09
	18	ITL	1.148.000.000	1,148	NUMERO	1	09
	18	USD	112.447	0,140	NUMERO		09
	18	DEM	17.650	0,013	NUMERO	1	09
	18	INR	99.000	0,004	NUMERO		09
	18	USD	32.850	0,041	NUMERO	1	04
	18	ITL	15.656.500	0,016	NUMERO	1	09
	18	USD	156.000	0,195	NUMERO	4	09
	24	USD	19.037.030	23,756	NUMERO	2	04
	18	USD	1.555.000	1,940	NUMERO		04
	18	USD	61.874.380	77,212	NUMERO		09
	18	USD	136.970	0,171	NUMERO		09
	18	USD	107.410	0,134	NUMERO		09
	18	USD	38.906	0,049	NUMERO		09
	18	INR	406.327	0,018	NUMERO		09
	18	USD	3.789.178	4,728	NUMERO		07
	18	ESP	13.500.000	0,162	NUMERO		09
	24	FRF	564.788	0,126	NUMERO	9	09
						6	09
						3	09
	24	ESP	500.000	0,006	NUMERO	1	09
	18	USD	548.952	0,685	NUMERO	132	09
	18	INR	1.240.000	0,056	NUMERO		09
	18	INR	10.000	0,000	NUMERO		09
	18	INR	800.000	0,036	NUMERO		09
	24	FRF	175.984	0,039	NUMERO	8	09
						25	09
	24	USD	14.000	0,017	NUMERO	9	09
						1	09
	18	USD	113.385	0,141	NUMERO		09
	18	INR	2.100.000	0,094	NUMERO		09

A.E.
A.M.A.

ELENCO, IN ORDINE DI IMPRESA, DELLE AUTORIZZAZIONI ALL'IMPORTAZIONE TEMPORANEA RILASCIATE NEL PERIODO 01-01-92 / 31-12-92

PRESA	VAL. MESI	COD. VAL.	AMMONTARE	CONTROVALOR MLD/LIRE	UNITA' MIS.	QUANT. MATER.	CAT. MAT.
ENIA AERITALIA SELENIA S.P.A.	18	USD	40.467	0,046	NUMERO		09
	18	FIM	250.000.000	69,265	NUMERO	1	09
						1	09
	18	ITL	230.000.000	0,230	NUMERO	1	04
	18	USD	661.479	0,747	NUMERO	15	09
						15	09
	18	GBP	138.700	0,300	NUMERO	4	02
	18	USD	22.000	0,026	NUMERO	1	09
	18	ITL	19.037.030	0,019	NUMERO	2	09
	18	ITL	51.500.000	0,052	NUMERO	1	09
	18	FIM	1.100.000	0,292	NUMERO	1	09
						2	09
	18	USD	200.000	0,234	NUMERO	1	04
	18	ITL	9.518.515	0,010	NUMERO	1	04
ENIA ELSAG SISTEMI NAVALI S.P.A. (DAL 23/03/1992)	12	ESP	2.000.000	0,024	NUMERO	1	09
	12	ESP	2.000.000	0,024	NUMERO	1	09
	12	ESP	10.000.000	0,120	NUMERO	1	09
	12	USD	4.500	0,006	NUMERO	1	09
						1	09
	12	ITL	1.500.000	0,002	NUMERO	6	09
	12	ITL	9.000.000	0,009	NUMERO	2	09
						1	09
	12	ESP	6.000.000	0,072	NUMERO	2	09
						1	09
						1	09
						1	09
						2	09
						1	09
	18	ITL	20.000.000	0,020	NUMERO	1	09
						1	09
	24	ITL	10.000.000	0,010	NUMERO	1	09
						1	09
	24	ITL	111.540.000	0,112	NUMERO	11	09
ENIA SPAZIO S.P.A.	12	ITL	218.000.000	0,218	NUMERO	1	09
D DIFESA E SPAZIO S.P.A.	18	FRF	3.600.000	0,936	NUMERO	600	04
EDA MECCANICA BRESCIANA S.P.A.	3	USD	2.723	0,003	NUMERO	1	03
	3	ITL	2.500.000	0,003	NUMERO	1	03
	3	ITL	32.000.000	0,032	NUMERO	15	03
	18	FRF	38.902	0,009	NUMERO	3	03
	18	FRF	435.836	0,098	NUMERO	6	03
	18	ITL	2.908.000	0,003	NUMERO	1	03
	18	OMR	4.000	0,013	NUMERO	1	06
	28	DEM	2.650.000	2,278	NUMERO	1	03
.S.I.S. S.R.L.	3	DEM	11.466	0,009	NUMERO		09
NSORZIO SISTEMI NAVALI SELENIA - ELSAG S.P.A.	12	USD	5.000	0,006	NUMERO	1	09
	18	ITL	400.000.000	0,400	NUMERO		09
NTRAVES ITALIANA S.P.A.	18	ITL	1.000.000.000	1,000	NUMERO	100	09
						100	09
	12	USD	500.000	0,624	NUMERO	100	09

TAB. 86

M.A.E. ELENCO, IN ORDINE DI IMPRESA, DELLE AUTORIZZAZIONI ALL'IMPORTAZIONE TEMPORANEA RILASCIATE NEL PERIODO 01-01-92 / 31-12-92
U.A.M.A.

IMPRESA	VAL. MESI	COD. VAL.	AMMONTARE	CONTROVALOR MLD/LIRE	UNITA' MIS.	QUANT. MATER.	CAT. MAT.
CONTRAVES ITALIANA S.P.A.	22	CHF	1.000.000	0,818	NUMERO	50	09
						20	12
	24	USD	400	0,000	NUMERO	12	09
	18	ITL	1.000.000.000	1,000	NUMERO	100	09
						100	09
	18	CHF	3.323.200	3,048	NUMERO	2	09
	18	CHF	2.500.000	2,293	NUMERO	60	09
	20	CHF	1.600.000	1,590	NUMERO	1	09
COS.MO.S. S.P.A.	12	USD	90.000	0,105	NUMERO	2	06
ELETTRONICA S.P.A.	18	ITL	90.000.000	0,090	NUMERO	1	09
	18	ITL	900.000.000	0,900	NUMERO		09
	18	ITL	10.000.000	0,010	NUMERO	1	09
	18	ITL	24.000.000	0,024	NUMERO	8	09
	18	ITL	900.000.000	0,900	NUMERO		09
	18	ITL	25.000.000	0,025	NUMERO	1	09
						1	09
	12	DEM	772.000	0,580	NUMERO		09
	18	ITL	1.000.000.000	1,000	NUMERO		09
	18	ITL	2.000.000.000	2,000	NUMERO		09
	18	ITL	150.000.000	0,150	NUMERO		09
	24	ITL	7.000.000	0,007	NUMERO	1	09
						1	09
	24	ITL	1.000.000.000	1,000	NUMERO		09
							09
							09
							09
							09
							09
							09
							09
	24	ITL	2.000.000.000	2,000	NUMERO		09
	18	ITL	2.000.000.000	2,000	NUMERO		09
	18	ITL	1.000.000.000	1,000	NUMERO		09
ELMER S.P.A.	18	USD	268.770	0,335	NUMERO	3	09
	18	FIM	10.000	0,003	NUMERO	1	09
	18	CHF	163.072	0,133	NUMERO		09
	18	FIM	30.000	0,008	NUMERO	1	09
	18	USD	54.105.413	67,517	NUMERO		09
							09
	18	GBP	128.000	0,277	NUMERO	4	09
	18	FIM	343.050	0,095	NUMERO	1	09
						2	09
	18	USD	28.000	0,032	NUMERO	1	09
						1	09
FIAR - FABBRICA ITALIANA APPARECCH.RADIAD.S.P.A.	12	ITL	60.000.000	0,060	NUMERO	1	07
	18	ITL	780.000.000	0,780	NUMERO		07
FIAT AVIO S.P.A.	12	USD	2.140.000	2,418	NUMERO	1	07
						1	07

M.A.E.
U.A.M.A.

ELENCO, IN ORDINE DI IMPRESA, DELLE AUTORIZZAZIONI ALL'IMPORTAZIONE TEMPORANEA RILASCIATE NEL PERIODO 01-01-92 / 31-12-92

IMPRESA	VAL. MESI	COD. VAL.	AMMONTARE	CONTROVALOR MLD/LIRE	UNITA' MIS.	QUANT. MATER.	CAT. MAT.
LABEN S.P.A.	18	ITL	1.189.000.000	1,189	NUMERO	1	09
						1	09
	18	ITL	826.000.000	0,826	NUMERO	1	09
						1	09
						1	09
						1	09
	18	ITL	921.000.000	0,921	NUMERO	1	09
						1	09
						1	09
	18	ITL	1.454.000.000	1,454	NUMERO	1	09
						1	09
						1	09
						1	09
	18	ITL	11.169.000.000	11,169	NUMERO	2	09
						7	09
						2	09
						1	09
						4	09
LITTON ITALIA S.P.A.	29	ITL	450.000.000	0,450	NUMERO	30	07
						3	07
						10	07
						10	07
	24	ITL	450.000.000	0,450	NUMERO	153	07
MARCONI S.P.A.	22	ITL	2.751.865.000	2,752	NUMERO		09
						133	09
	18	ITL	2.383.227.500	2,383	NUMERO	33	09
						100	09
	18	ITL	187.730.000	0,188	NUMERO		09
	18	ITL	22.945.458.000	22,945	NUMERO		09
							09
	19	ITL	2.966.722.000	2,967	NUMERO	202	09
	18	ITL	2.415.865.000	2,416	NUMERO		09
	18	ITL	2.966.722.000	2,967	NUMERO		09
							09
METEOR COSTRUZIONI AERONAUTICHE ED ELETTRONICHE	18	USD	29.283	0,040	NUMERO	1	07
OFFICINE GALILEO S.P.A.	12	BEF	50.000.000	1,827	NUMERO	1	05
						1	05
RINALDO PIAGGIO INDUSTRIE AERONAUTICHE E MECCANICHE	12	USD	43.210	0,054	NUMERO	1	07
RIVA CALZONI S.P.A.	12	ITL	46.000.000	0,046	NUMERO	1	06
	17	ITL	300.000.000	0,300	NUMERO		06
S.E.I. SOCIETA' ESPLOSIVI INDUSTRIALI S.P.A.	18	CHF	100.450	0,082	NUMERO	1	12
						1	12
						1	12
						10	12
						1	12
						9	12
						2	12
						2	12
						12	12

TAB. 86

ELENCO, IN ORDINE DI IMPRESA, DELLE AUTORIZZAZIONI ALL'IMPORTAZIONE TEMPORANEA RILASCIATE NEL PERIODO 01-01-92 / 31-12-92

.A.

SA	VAL. MESI	COD. VAL.	AMMONTARE	CONTROVALOR MLD/LIRE	UNITA' MIS.	QUANT. MATER.	CAT. MAT.
. SOCIETA' ESPLOSIVI INDUSTRIALI S.P.A.	18	CHF	100.450	0,082	NUMERO	1	12
						1	12
SELENIA S.P.A.	18	USD	152.000	0,190	NUMERO	4	04
	18	ITL	12.200.000.000	12,200	NUMERO		09
							09
	18	USD	1.250.000	1,560	NUMERO		09
							09
							09
HEAD S.P.A.	18	DEM	35.000	0,026	NUMERO		04
							04
						1	04

TAB. B6

.E.
.M.A.

ELENCO, IN ORDINE DI IMPRESA, DELLE AUTORIZZAZIONI ALL'IMPORTAZIONE TEMPORANEA RILASCIATE NEL PERIODO 01-01-92 / 31-12-92

RESA	NUMERO AUTORIZZAZIONI	VALORE TOT. (Mld. di Lire)
.I.S.-APPLICAZIONI RIELABORAZIONI IMPIANTI SPEC. S.P.A.	1	.523
EA S.P.A.	2	.049
MACCHI S.P.A.	5	23.042
STA S.P.A.	4	6.426
NIA AERITALIA SELENIA S.P.A.	39	182.251
NIA ELSAG SISTEMI NAVALI S.P.A. (DAL 23/03/1992)	10	.398
NIA SPAZIO S.P.A.	1	.218
DIFESA E SPAZIO S.P.A.	1	.936
DA MECCANICA BRESCIANA S.P.A.	8	2.438
S.I.S. S.R.L.	1	.009
ISORZIO SISTEMI NAVALI SELENIA - ELSAG S.P.A.	2	.406
TRAVES ITALIANA S.P.A.	8	10.373
.MO.S. S.P.A.	1	.105
TTRONICA S.P.A.	15	11.686
ER S.P.A.	8	68.401
R - FABBRICA ITALIANA APPARECCH.RADIAD.S.P.A.	2	.840
T AVIO S.P.A.	1	2.418
EN S.P.A.	5	15.559
TON ITALIA S.P.A.	2	.900
CONI S.P.A.	7	36.618
EOR COSTRUZIONI AERONAUTICHE ED ELETTRONICHE	1	.040
ICINE GALILEO S.P.A.	1	1.827
ALDO PIAGGIO INDUSTRIE AERONAUTICHE E MECCANICHE	1	.054
A CALZONI S.P.A.	2	.346
.I. SOCIETA' ESPLOSIVI INDUSTRIALI S.P.A.	1	.082
ROSELENIA S.P.A.	3	13.950
TEHEAD S.P.A.	1	.026
	133	379.922

TAB. 67

M.A.E. ELENCO, IN ORDINE DI IMPRESA, DEI MATERIALI OGGETTO DI IMPORTAZIONE TEMPORANEA NEL PERIODO 01-01-92 / 31-12-92
U.A.M.A.

Impresa	Categ.	Quant.	Unita' Mis.	Descrizione Materiale
A.R.I.S.-APPLICAZIONI RIELABORAZIONI IMPIANTI SPEC. S.P.A.	05	1	NUMERO	VEICOLO PROTETTO TIPO SISU XA 180
AEREA S.P.A.	07	1	NUMERO	TESTER ELETTRONICO MPDS
	04	1	NUMERO	CENTRALINA DI CONTROLLO ARMAMENTO LMCD-1A MOD.1
AERMACCHI S.P.A.	07	2	NUMERO	MOTORI VIPER MARK 623-43
	07	1	NUMERO	MOTORI VIPER MARK 623-43
	07	8	NUMERO	MOTORI VIPER MARK 680-43 PER VELIVOLI MB-339
	07	1	NUMERO	VELIVOLO MB339C MATRICOLA MZ6469
	07	7	NUMERO	COMPUTER SYMBOL GENERATOR (C.S.G.)
	07	14	NUMERO	PILOT DISPLAY UNIT (P.D.U.)
	07	7	NUMERO	SWEEP DRIVER UNIT (S.D.U.)
AGUSTA S.P.A.	04	1	NUMERO	SISTEMA ELITOW PPHTW 606
	04		NUMERO	KIT LANCIAMISSILI E CONTROLLO DIREZIONE DEL TIRO
	04	10	NUMERO	MISSILI TOW2A
	03	1	NUMERO	SISTEMA HELITOW E RELATIVI COMPONENTI
	02	2	NUMERO	POD TIPO H.M.P. CON MITRAGLIATRICI 12.7MM
	03	2	NUMERO	RAZZIERE TIPO MLR 70MM
	12	3	NUMERO	TESTER DI CONTROLLO
ALENIA AERITALIA SELENIA S.P.A.	09	2	NUMERO	FIRE CONTROL PANEL (PDR SISTEMA MLRS)
	09		NUMERO	PDR DEL SISTEMA RQN - 3B
	09	1	NUMERO	MODELLO ELETTRICO RAPPRESENTATIVO MF DELLA UNITA' EAIM
	09		NUMERO	COMPONENTI DEL SISTEMA TQN-2XBB
	09	1	NUMERO	MAGNETRON ET 131D P/N 90193983
	09		NUMERO	COMPONENTISTICA PER APPARATI ECM/ESM INS-3
	04	1	NUMERO	MOTORE DEL MISSILE ASPIDE P/N 820057-C
	09	1	NUMERO	MODULO P/N 248767A1 (PARTE DEL POD ECM SL/ALQ 234)
	09	4	NUMERO	STRUMENTI DIAGNOSTICI PER APPARATI RQN-3B
	04	2	NUMERO	FIRE CONTROL PANEL P/N 13031129
	04		NUMERO	PARTI DEL MISSILE ASPIDE
	09		NUMERO	PDR PER IL SISTEMA "MATCALS"
	09		NUMERO	PDR DEL SISTEMA RQN - 3B
	09		NUMERO	PDR DEL SISTEMA TQN/2XBB JAMMER SYSTEM
	09		NUMERO	PARTI DEL JAMMER SYSTEM 2XBB
	09		NUMERO	PARTI DEL SISTEMA INS-3
	07		NUMERO	PDR PER VELIVOLO G.222
	09		NUMERO	PDR DEL SISTEMA ALBATROS MOD 9 S TIPO 1/1
	09	9	NUMERO	STABILOTRONS ET 630
	09	3	NUMERO	KLYSTRONS ET 860
	09	6	NUMERO	KLYSTRONS ET 870
	09	1	NUMERO	CIRCUITO STAMPATO (PARTE DEL SISTEMA IPN-10)
	09	132	NUMERO	PARTI DEL SISTEMA INS-3
	09		NUMERO	PARTI DEL SISTEMA IPN/10
	09		NUMERO	PARTI DEL SISTEMA INS-3
	09		NUMERO	PARTI DEL SISTEMA IPN/10
	09	25	NUMERO	KLYSTRONS ET 808
	09	8	NUMERO	KLYSTRONS ET 876
	09	9	NUMERO	MODULATORI P/N 263775A2CL0

TAB. 87

M.A.E.
U.A.M.A.

ELENCO, IN ORDINE DI IMPRESA, DEI MATERIALI OGGETTO DI IMPORTAZIONE TEMPORANEA NEL PERIODO 01-01-92 / 31-12-92

Impresa	Categ.	Quant.	Unita' Mis.	Descrizione Materiale
ALENIA AERITALIA SELENIA S.P.A.	09	1	NUMERO	TUBO A MICROONDE TWT MTI-5003B
	09		NUMERO	PARTI DEL SISTEMA RQN-3B ESM
	09		NUMERO	PARTI DEL SISTEMA IPN/10
	09		NUMERO	PDR DEL SISTEMA RQN - 3B
	09	1	NUMERO	TRASMETTITORE P/N SU06A-103B (PARTI DEL SISTEMA SL/ALQ-234)
	09	1	NUMERO	OSCILLATORE P/N 242610A1 (PARTI DEL SISTEMA SL/ALQ-234)
	04	1	NUMERO	UNITA' DI GUIDA DEL MISSILE ASPIDE 2P (2) P/N 261465A1
	09	15	NUMERO	MODULATORI P/N 273945A1 (PARTI DEL SISTEMA TQN-2X8B)
	09	15	NUMERO	MODULI P/N 320614A1
	02	4	NUMERO	SEZIONI DI BERSAGLIO PER PROVE SEMIDISTRUTTIVE
	09	1	NUMERO	UNITA' TRASMETTITORE P/N 06A-101 SCU (PARTE DEL SIST. IGS)
	09	2	NUMERO	FIRE CONTROL PANEL (PDR SISTEMA MLRS)
	09	1	NUMERO	FIRE CONTROL PANEL (PDR SISTEMA MLRS)
	09	2	NUMERO	UNITA' DI TRASMISSIONE (PDR SIST. POD ECM SL/ALQ-234)
	09	1	NUMERO	GENERATORE P/N 3103 (PDR SISTEMA POD ECM SL/ALQ-234)
	04	1	NUMERO	UNITA' DI GUIDA E CONTROLLO P/N 261465A2 E P/N 20045A4
	04	1	NUMERO	FIRE CONTROL PANEL P/N 13031129
ALENIA ELSAG SISTEMI NAVALI S.P.A. (DAL 23/03/1992)	09	1	NUMERO	MEMORIA RAM 16K P/N 189940A1
	09	1	NUMERO	AMPLIFICATORE (SOLID STATE AMPLIFER) P/N 157826A2
	09	1	NUMERO	SIMULATORE P/N 263479A1 (PDR DEL SISTEMA MEROKA)
	09	1	NUMERO	TV CAMERA S/N 873817 (PDR DEL SISTEMA DI TIRO NA 21)
	09	1	NUMERO	ALIMENTATORE TN4 P/N 9008.051.000 (PDR SIST. DI TIRO NA 21)
	09	6	NUMERO	MEMORIE A NUCLEO URWC P/N TN9.9005.020.00 (PDR SIST. NA 21)
	09	2	NUMERO	HVPS P/N 809831 A1 S/N L42086-L52077 (PDR RADAR MEROKA)
	09	1	NUMERO	HVDF P/N 809841 A1 S/N L62007 (PDR RADAR SCOPERTA MEROKA)
	09	1	*NUMERO*	*UNIDAD DE ALTA*
	09	2	NUMERO	CARTA RSU
	09	2	NUMERO	CARTA MBU
	09	1	NUMERO	CARTA DISCO
	09	1	NUMERO	CARTA ETC
	09	1	NUMERO	UNIDAD FKU (TECLADO)
	09	1	NUMERO	AUX MODULE P/N 8101441A1 S/N F3012
	09	1	NUMERO	LOGIC CARD P/N 969991A1 S/N E3020
	09	1	NUMERO	R.F.GATE P/N 967491A1 S/N E3037
	09	1	NUMERO	VIDEO AMPLIFICATORE P/N 194949A1 S/N G3117
	09	11	NUMERO	PDR PER RADAR DI SCOPERTA NAVALE MEROKA
ALENIA SPAZIO S.P.A.	09	1	NUMERO	SYNCRO DEFORMATTATORE PER PROGRAMMA HELIOS
BPD DIFESA E SPAZIO S.P.A.	04	600	NUMERO	INIZIATORI PIROTECNICI
BREDA MECCANICA BRESCIANA S.P.A.	03	1	NUMERO	CIRCUITO STAMPATO (PDR PER COMP. NAV. BIN. DA 40/70C)
	03	1	NUMERO	CIRCUITO STAMPATO (PDR PER COMP. NAV. BIN. DA 40/70C)
	03	15	NUMERO	PDR PER COMPLESSO NAVALE BINATO DA 40/70
	03	3	NUMERO	PDR PER COMPLESSO BINATO NAVALE DA 40/70
	03	6	NUMERO	PDR PER COMPLESSO BINATO NAVALE DA 40/70
	03	1	NUMERO	PDR PER COMPLESSO NAVALE BINATO DA 40/70 COMPATTO
	06	1	NUMERO	ATTREZZO (DATORE DI MOTO MANUALE) PER COMPL.NAVA.BINA. 40/70
	03	1	NUMERO	COMPLESSO NAVALE BINATO DA 40/70 C

TAB. B7

M.A.E. ELENCO, IN ORDINE DI IMPRESA, DEI MATERIALI OGGETTO DI IMPORTAZIONE TEMPORANEA NEL PERIODO 01-01-92 / 31-12-92
U.A.M.A.

Impresa	Categ.	Quant.	Unita' Mis.	Descrizione Materiale
CE.S.I.S. S.R.L.	09		NUMERO	COMPONENTISTICA PER CIRCUITI STAMPATI
CONSORZIO SISTEMI NAVALI SELENIA - ELSAG S.P.A.	09	1	NUMERO	TELECAMERA AD INFRAROSSI FIAR DELLA CENTRALE DI TIRO NA 18
	09		NUMERO	PDR DELLA CENTRALE DI TIRO NA 18
CONTRAVES ITALIANA S.P.A.	09	100	NUMERO	COMPONENTI PER APPARECCHIATURE SKYGUAR/M
	09	100	NUMERO	COMPONENTI PER LANCIAMISSILI SPARROW/ASPIDE
	09	100	NUMERO	COMPONENTI PER RADAR DI RICERCA
	09	50	NUMERO	ATTREZZATURE DI COLLAUDO PER SKYGUARD E ACCESSORI
	12	20	NUMERO	STRUMENTI DI COLLAUDO E CONTROLLO PER SKYGUARD
	09	12	NUMERO	RADAR DI GUIDA PER MISSILI
	09	100	NUMERO	COMPONENTI LANCIAMISSILE ASPIDE
	09	100	NUMERO	COMPONENTI PER APPARECCHIATURE SKYGUARD
	09	2	NUMERO	RADAR PER SISTEMI NAVALI SEAGUARD
	09	60	NUMERO	COMPONENTI PER RADAR DI RICERCA
	09	1	NUMERO	RADAR DI RICERCA A CORTO RAGGIO
COS.MO.S. S.P.A.	06	2	NUMERO	VEICOLO SUBACQUEO CHARIOT CE2F
ELETTRONICA S.P.A.	09	1	NUMERO	MEMORY LOOP J-BAND 5865 15 060 8793 S/N 407
	09		NUMERO	PARTI DEI SISTEMI ELT 158 ED ELT 558
	09	1	NUMERO	CW UNIT A03440-01-04 S/N 013 (PARTE DEL SISTEMA SAGE)
	09	8	NUMERO	PARTI DEL SISTEMA ARIES
	09		NUMERO	PDR DI SISTEMI GUFO E DEI SISTEMI ELT 511
	09	1	NUMERO	ELECTRO POMPA A08874.01.97 S/N F019 (PDR SISTEMI SAGE SADEC)
	09	1	NUMERO	TRANSMETTEUR F452C-501 S7N 005
	09		NUMERO	APPARATO RMB LUCHS
	09		NUMERO	PDR DEL SISTEMA LAMBDA E DARING
	09		NUMERO	PDR DEI SISTEMI SAMET E ELT 888
	09		NUMERO	PARTI DEL SISTEMA GUFO
	09	1	NUMERO	POWER SUPPLY A05753.01.05 S/N 024 (PDR PER SISTEMA ARIES)
	09	1	NUMERO	EQUALIZATOR 598570501 COMPOSTO DA EQ1 EEQ2 S/N 080 E 081
	09		NUMERO	PDR DEL SISTEMA ELT/116
	09		NUMERO	PDR DEL SISTEMA ELT/311
	09		NUMERO	PDR DEL SISTEMA ELT/RMB6
	09		NUMERO	PDR DEL SISTEMA ELT/ALQ-1-6
	09		NUMERO	PDR DEL SISTEMA ELT/711
	09		NUMERO	PDR DEL SISTEMA ELT/716
	09		NUMERO	PDR DEL SISTEMA ELT/715
	09		NUMERO	PDR DEL SISTEMA ELT/751
	09		NUMERO	PDR DEL SISTEMA ELT/801
	09		NUMERO	PDR DEI SISTEMI SAGE E SADEC
	09		NUMERO	PARTI DEL SISTEMA ARIES
	09		NUMERO	PDR PER SISTEMA ELT/263
ELMER S.P.A.	09	3	NUMERO	UHF TRANSCEIVER RT-619
	09	1	NUMERO	TEST BOX
	09		NUMERO	PDR PER RICETRASMETTITORE AN/ARC-150
	09	1	NUMERO	RICETRASMETTITORE SRT-651
	09		NUMERO	APPARATI RADIO
	09		NUMERO	PDR PER APPARATI RADIO

TAB. 87

M.A.E.
U.A.M.A.

ELENCO, IN ORDINE DI IMPRESA, DEI MATERIALI OGGETTO DI IMPORTAZIONE TEMPORANEA NEL PERIODO 01-01-92 / 31-12-92

Impresa	Categ.	Quant.	Unita' Mis.	Descrizione Materiale
ELMER S.P.A.	09	4	NUMERO	UHF TRANSCEIVER RT-619
	09	2	NUMERO	TRANSCEIVER SRT-651
	09	1	NUMERO	CONTROL PANEL CP-1202
	09	1	NUMERO	TRANSCEIVER UHF RT-1073
	09	1	NUMERO	CONTROL PANEL SP-1074
FIAR - FABBRICA ITALIANA APPARECCH.RADIAD.S.P.A.	07	1	NUMERO	STRUTTURA ESTERNA DELLA PARTE PRODIERA DEL VEL. MIRAGE III
	07		NUMERO	APPARECCHIATURE DEL VELIVOLO F-7P
FIAT AVIO S.P.A.	07	1	NUMERO	TURBOPROPULSORE T64-P4D PER AEREI C27 (VERS. USAF DEL G222)
	07	1	NUMERO	RIDUTTORE DI GIRI PER TURBOPROPULSORE T64-P4D PER AEREI C27
LABEN S.P.A.	09	1	NUMERO	UNITA' ELETTRONICA MSTH MG-TRD
	09	1	NUMERO	UNITA' ELETTRONICA MI MG-TRD
	09	1	NUMERO	UNITA' ELETTRONICA MSTH1 COFO
	09	1	NUMERO	UNITA' ELETTRONICA MSTH2 COFO
	09	1	NUMERO	UNITA' ELETTRONICA MI COFO
	09	1	NUMERO	APPARECCHIATURA ELETTRONICA CONVERTITORE DC/DC COFO
	09	1	NUMERO	UNITA' ELETTRONICA MSTH EPRM
	09	1	NUMERO	UNITA' ELETTRONICA MF EPRM
	09	1	NUMERO	UNITA' ELETTRONICA MI EPRM
	09	1	NUMERO	UNITA' ELETTRONICA MSTH MG-EPV
	09	1	NUMERO	UNITA' ELETTRONICA MSTH MCRM
	09	1	NUMERO	UNITA' ELETTRONICA MI MG-EPV
	09	1	NUMERO	UNITA' ELETTRONICA MI MCRM
	09	7	NUMERO	APPARECCHIATURE ELETTRONICHE TM-TCFEE N.1-2-3-4-5-6-7
	09	1	NUMERO	SISTEMA PER ELABORAZIONE DATI SVF
	09	4	NUMERO	BANCHI DI PROVA EGSE
	09	2	NUMERO	APPARATI ELETTRONICI SIM
	09	2	NUMERO	SISTEMI PER ELABORAZIONE DATI PL/COE
LITTON ITALIA S.P.A.	07	30	NUMERO	G.E.U. P/N 740200-8
	07	10	NUMERO	C.C.M.U. P/N 740600-1
	07	10	NUMERO	C.A.U. P/N 738600-2
	07	3	NUMERO	M.RACK P/N 740800-2
	07	153	NUMERO	PARTI DEL SOTTOSISTEMA DI RIFERIMENTO ED ASSETTO LISA-2000A
MARCONI S.P.A.	09	133	NUMERO	CIFRANTI DI FASCIO
	09		NUMERO	PARTI ED ACCESSORI PER CIFRANTI DI FASCIO
	09	100	NUMERO	CIFRANTI DI FASCIO
	09	33	NUMERO	PARTI ED ACCESSORI PER CIFRANTI DI FASCIO
	09		NUMERO	PARTI DEL SISTEMA DI NAVIGAZIONE AEREA DOPPLER
	09		NUMERO	APPARATI PER TELECOMUNICAZIONI
	09		NUMERO	PARTI PER APPARATI PER TELECOMUNICAZIONI
	09	202	NUMERO	MODULI DI COMTROLLO TIPO MF15
	09		NUMERO	SISTEMI DI NAVIGAZIONE DOPPLER ANV-301 E ATTREZZAT. PROVA
	09		NUMERO	MODULI DI CONTROLLO
	09		NUMERO	PARTI DI SCORTA PER MODULI DI CONTROLLO
METEOR COSTRUZIONI AERONAUTICHE ED ELETTRONICHE	07	1	NUMERO	CORPO FUSOLIERA VELIVOLO MIRACH 70 P/N V090108-1
OFFICINE GALILEO S.P.A.	05	1	NUMERO	CARRO BLINDATO TIPO M 113
	05	1	NUMERO	TORRETTA COCKERILL-C M30 ARMATA DI CANNONE MAUSER 30 MM.

TAB. B7

M.A.E. ELENCO, IN ORDINE DI IMPRESA, DEI MATERIALI OGGETTO DI IMPORTAZIONE TEMPORANEA NEL PERIODO 01-01-92 / 31-12-92
U.A.M.A.

Impresa	Categ.	Quant.	Unita' Mis.	Descrizione Materiale
RINALDO PIAGGIO INDUSTRIE AERONAUTICHE E MECCANICHE	07	1	NUMERO	TURBOMOTORE SERIE T53 S/N LE 07680
RIVA CALZONI S.P.A.	06	1	NUMERO	ANTENNA RADAR PER SOMMERGIBILE
	06		NUMERO	PARTI COMPONEN.SIST. PROPULSIONE AUSILI.INSTALL. SU CACCIAM.
S.E.I. SOCIETA' ESPLOSIVI INDUSTRIALI S.P.A.	12	1	NUMERO	ATTREZZATURA DI FISSAGGIO PER LA PROVA TORQUE
	12	2	NUMERO	CHIAVI A TRE SPINE
	12	12	NUMERO	SPINE DI RICAMBIO
	12	10	NUMERO	SUPPORTI DA 25MM PER IL CARRELLO DI TRASPORTO
	12	9	NUMERO	ATTREZZATURE DI TRASPORTO
	12	2	NUMERO	STRUMENTI DI MISURA
	12	1	NUMERO	STRUMENTO ELETTRICO PER LA MISURAZIONE DEL TORQUE
	12	1	NUMERO	AVVITATORE ESTERNO
	12	1	NUMERO	AVVITATORE INTERNO
	12	1	NUMERO	ATTR. PER APPLICAZ. DEL SIGILLANTE CON UTENSILI
	12	1	NUMERO	PROTEZIONE IN LEGNO
VITROSELENIA S.P.A.	04	4	NUMERO	UNITA' DI GUIDA E CONTROLLO DEL MISSILE SPARROW AIM-7E
	09		NUMERO	PDR PER RADAR RAT 31S
	09		NUMERO	PDR PER RADAR MRCS-403
	09		NUMERO	PDR PER RADAR MRCS-403
	09		NUMERO	PDR PER RADAR G.C.A.
	09		NUMERO	PDR PER RADAR MARS 402
WHITEHEAD S.P.A.	04	1	NUMERO	UNITA' RICAMBI PER SILURO A244/S - MOD. 1
	04		NUMERO	GIROSCOPIO ANELLO
	04		NUMERO	SENSORI P/N W018940

TAB. B8

IMPORTAZIONI TEMPORANEE

M.A.E. U.A.M.A. ELENCO, PER AREA GEOGRAFICA E PAESI N.A.T.O., DEI PAESI DI PROVENIENZA DEI MATERIALI DI ARMAMENTO NEL PERIODO 01-01-92 / 31-12-92

AREA GEOGRAFICA	PAESE	Imp.	VALORE TOT. (Mld. di L.)
ASIA	INDIA	10	2.006
	PAKISTAN	4	2.864
		14	4.870
CENTRO AMERICA	MESSICO	1	.400
		1	.400
EUROPA OCCIDENTALE NON N.A.T.O.	AUSTRIA	1	12.200
	FINLANDIA	9	71.241
	SVEZIA	4	12.006
	SVIZZERA	3	1.034
		17	96.482
MEDIO ORIENTE	CIPRO	1	1.000
	EMIRATI ARABI UNITI	3	5.146
	KUWAIT	2	2.281
	OMAN	2	.045
	QATAR	1	.003
		9	8.475
NORD AFRICA	EGITTO	4	1.273
	MAROCCO	3	2.035
	TUNISIA	1	.003
		8	3.311
OCEANIA	AUSTRALIA	3	.946
	NUOVA ZELANDA	1	6.751
		4	7.697
SUD AMERICA	ARGENTINA	1	.041
	BRASILE	1	1.560

TAB. B8

IMPORTAZIONI TEMPORANEE

M.A.E. U.A.M.A. ELENCO, PER AREA GEOGRAFICA E PAESI N.A.T.O., DEI PAESI DI PROVENIENZA DEI MATERIALI DI ARMAMENTO NEL PERIODO 01-01-92 / 31-12-92

AREA GEOGRAFICA	PAESE	Imp.	VALORE TOT. (Mld. di L.)
SUD AMERICA	ECUADOR	1	.002
	PERU'	2	2.940
	VENEZUELA	1	4.728
**********	**********	6	9.271
SUD EST ASIATICO	BRUNEI	1	.047
	MALAYSIA	2	2.716
	SINGAPORE	11	1.736
	THAILANDIA	2	.060
**********	**********	16	4.559
		75	135.065

TAB. B8

IMPORTAZIONI TEMPORANEE

M.A.E. U.A.M.A. ELENCO, PER AREA GEOGRAFICA E PAESI N.A.T.O., DEI PAESI DI PROVENIENZA DEI MATERIALI DI ARMAMENTO NEL PERIODO 01-01-92 / 31-12-92

GRUPPO	PAESE	Imp.	VALORE TOT. (Mld. di L.)
N.A.T.O.	BELGIO	3	2.180
	CANADA	2	3.883
	DANIMARCA	1	22.945
	FRANCIA	10	17.968
	GERMANIA	5	5.717
	GRAN BRETAGNA	9	35.894
	GRECIA	6	3.719
	LUSSEMBURGO	2	.165
	SPAGNA	11	.792
	STATI UNITI D'AMERICA	7	148.654
	TURCHIA	2	2.940
*********		58	244.857

TOTALE AUTORIZZAZIONI ALL'IMPORTAZIONE TEMPORANEA : 133

VALORE TOTALE COMPLESSIVO (in Mld. di Lire) : 379,922

TAB. 89

IMPORTAZIONI TEMPORANEE

I.A.E.
I.A.M.A.

ELENCO, PER AREA GEOGRAFICA E PAESI N.A.T.O., DEI PAESI DI PROVENIENZA DEI MATERIALI D'ARMAMENTO NEL PERIODO 01-01-92 / 31-12-92

Area Geografica : ASIA

Paese di Provenienza : INDIA

Valore in Mld. di Lire	Materiale
0,004	09 SISTEMI O APPARATI ELETTRONICI, ELETTROOTTICI E FOTOGRAFICI APPOSITAMENTE COSTRUITI PER USO MILITARE
0,018	09 SISTEMI O APPARATI ELETTRONICI, ELETTROOTTICI E FOTOGRAFICI APPOSITAMENTE COSTRUITI PER USO MILITARE
0,685	09 SISTEMI O APPARATI ELETTRONICI, ELETTROOTTICI E FOTOGRAFICI APPOSITAMENTE COSTRUITI PER USO MILITARE
0,056	09 SISTEMI O APPARATI ELETTRONICI, ELETTROOTTICI E FOTOGRAFICI APPOSITAMENTE COSTRUITI PER USO MILITARE
0,000	09 SISTEMI O APPARATI ELETTRONICI, ELETTROOTTICI E FOTOGRAFICI APPOSITAMENTE COSTRUITI PER USO MILITARE
0,036	09 SISTEMI O APPARATI ELETTRONICI, ELETTROOTTICI E FOTOGRAFICI APPOSITAMENTE COSTRUITI PER USO MILITARE
0,007	09 SISTEMI O APPARATI ELETTRONICI, ELETTROOTTICI E FOTOGRAFICI APPOSITAMENTE COSTRUITI PER USO MILITARE
1,000	09 SISTEMI O APPARATI ELETTRONICI, ELETTROOTTICI E FOTOGRAFICI APPOSITAMENTE COSTRUITI PER USO MILITARE
0,094	09 SISTEMI O APPARATI ELETTRONICI, ELETTROOTTICI E FOTOGRAFICI APPOSITAMENTE COSTRUITI PER USO MILITARE
0,105	06 NAVI E RELATIVI EQUIPAGGIAMENTI APPOSITAMENTE COSTRUITI PER USO MILITARE
TOTALI : 2,006	

Paese di Provenienza : PAKISTAN

Valore in Mld. di Lire	Materiale
0,060	07 AEROMOBILI ED ELICOTTERI E RELATIVI EQUIPAGGIAMENTI APPOSITAMENTE COSTRUITI PER USO MILITARE
0,024	09 SISTEMI O APPARATI ELETTRONICI, ELETTROOTTICI E FOTOGRAFICI APPOSITAMENTE COSTRUITI PER USO MILITARE

TAB. B9

IMPORTAZIONI TEMPORANEE

.A.E.
.A.M.A.

ELENCO, PER AREA GEOGRAFICA E PAESI N.A.T.O., DEI PAESI DI PROVENIENZA DEI MATERIALI D'ARMAMENTO NEL PERIODO 01-01-92 / 31-12-92

Valore in Mld. di Lire	Materiale
2,000	09 SISTEMI O APPARATI ELETTRONICI, ELETTROOTTICI E FOTOGRAFICI APPOSITAMENTE COSTRUITI PER USO MILITARE
0,780	07 AEROMOBILI ED ELICOTTERI E RELATIVI EQUIPAGGIAMENTI APPOSITAMENTE COSTRUITI PER USO MILITARE
TOTALI : 2,864	
TOT.AREA: 4,870	

Area Geografica : CENTRO AMERICA

Paese di Provenienza : MESSICO

Valore in Mld. di Lire	Materiale
0,400	09 SISTEMI O APPARATI ELETTRONICI, ELETTROOTTICI E FOTOGRAFICI APPOSITAMENTE COSTRUITI PER USO MILITARE
TOTALI : 0,400	
TOT.AREA: 0,400	

TAB. B9

IMPORTAZIONI TEMPORANEE

A.E.
A.M.A.

ELENCO, PER AREA GEOGRAFICA E PAESI N.A.T.O., DEI PAESI DI PROVENIENZA DEI MATERIALI D'ARMAMENTO NEL PERIODO 01-01-92 / 31-12-92

Area Geografica : EUROPA OCCIDENTALE NON N.A.T.O.

Paese di Provenienza : AUSTRIA

Valore in Mld. di Lire	Materiale
12,200	09 SISTEMI O APPARATI ELETTRONICI, ELETTROOTTICI E FOTOGRAFICI APPOSITAMENTE COSTRUITI PER USO MILITARE
TOTALI : 12,200	

Paese di Provenienza : FINLANDIA

Valore in Mld. di Lire	Materiale
0,016	09 SISTEMI O APPARATI ELETTRONICI, ELETTROOTTICI E FOTOGRAFICI APPOSITAMENTE COSTRUITI PER USO MILITARE
0,003	09 SISTEMI O APPARATI ELETTRONICI, ELETTROOTTICI E FOTOGRAFICI APPOSITAMENTE COSTRUITI PER USO MILITARE
0,008	09 SISTEMI O APPARATI ELETTRONICI, ELETTROOTTICI E FOTOGRAFICI APPOSITAMENTE COSTRUITI PER USO MILITARE
0,095	09 SISTEMI O APPARATI ELETTRONICI, ELETTROOTTICI E FOTOGRAFICI APPOSITAMENTE COSTRUITI PER USO MILITARE
69,265	09 SISTEMI O APPARATI ELETTRONICI, ELETTROOTTICI E FOTOGRAFICI APPOSITAMENTE COSTRUITI PER USO MILITARE
0,292	09 SISTEMI O APPARATI ELETTRONICI, ELETTROOTTICI E FOTOGRAFICI APPOSITAMENTE COSTRUITI PER USO MILITARE
0,523	05 CARRI E VEICOLI APPOSITAMENTE COSTRUITI PER USO MILITARE
0,040	07 AEROMOBILI ED ELICOTTERI E RELATIVI EQUIPAGGIAMENTI APPOSITAMENTE COSTRUITI PER USO MILITARE
1,000	09 SISTEMI O APPARATI ELETTRONICI, ELETTROOTTICI E FOTOGRAFICI APPOSITAMENTE COSTRUITI PER USO MILITARE
TOTALI : 71,241	

TAB. B9

IMPORTAZIONI TEMPORANEE

.A.E.
.A.M.A.

ELENCO, PER AREA GEOGRAFICA E PAESI N.A.T.O., DEI PAESI DI PROVENIENZA DEI MATERIALI D'ARMAMENTO NEL PERIODO 01-01-92 / 31-12-92

Paese di Provenienza : SVEZIA

Valore in Mld. di Lire	Materiale
3,166	04 BOMBE, TORPEDINI, MINE, RAZZI, MISSILI E SILURI
2,967	09 SISTEMI O APPARATI ELETTRONICI, ELETTROOTTICI E FOTOGRAFICI APPOSITAMENTE COSTRUITI PER USO MILITARE
2,967	09 SISTEMI O APPARATI ELETTRONICI, ELETTROOTTICI E FOTOGRAFICI APPOSITAMENTE COSTRUITI PER USO MILITARE
2,907	03 ARMI ED ARMAMENTO DI MEDIO E GROSSO CALIBRO E RELATIVO MUNIZIONAMENTO
TOTALI : 12,006	

Paese di Provenienza : SVIZZERA

Valore in Mld. di Lire	Materiale
0,082	12 MACCHINE, APPARECCHIATURE ED ATTREZZATURE COSTRUITE PER LA FABBRIC., IL COLLAUDO ED IL CONTROLLO DELLE ARMI E MUNIZIONI
0,818	09 SISTEMI O APPARATI ELETTRONICI, ELETTROOTTICI E FOTOGRAFICI APPOSITAMENTE COSTRUITI PER USO MILITARE 12 MACCHINE, APPARECCHIATURE ED ATTREZZATURE COSTRUITE PER LA FABBRIC., IL COLLAUDO ED IL CONTROLLO DELLE ARMI E MUNIZIONI
0,133	09 SISTEMI O APPARATI ELETTRONICI, ELETTROOTTICI E FOTOGRAFICI APPOSITAMENTE COSTRUITI PER USO MILITARE
TOTALI : 1,034	

TAB. 69

IMPORTAZIONI TEMPORANEE

M.A.E.
U.A.M.A.

ELENCO, PER AREA GEOGRAFICA E PAESI N.A.T.O., DEI PAESI DI PROVENIENZA DEI MATERIALI D'ARMAMENTO NEL PERIODO 01-01-92 / 31-12-92

TOT.AREA: 96,482

Area Geografica : MEDIO ORIENTE

Paese di Provenienza : CIPRO

Valore in Mld. di Lire	Materiale
1,000	09 SISTEMI O APPARATI ELETTRONICI, ELETTROOTTICI E FOTOGRAFICI APPOSITAMENTE COSTRUITI PER USO MILITARE
TOTALI : 1,000	

Paese di Provenienza : EMIRATI ARABI UNITI

Valore in Mld. di Lire	Materiale
2,246	07 AEROMOBILI ED ELICOTTERI E RELATIVI EQUIPAGGIAMENTI APPOSITAMENTE COSTRUITI PER USO MILITARE
0,900	09 SISTEMI O APPARATI ELETTRONICI, ELETTROOTTICI E FOTOGRAFICI APPOSITAMENTE COSTRUITI PER USO MILITARE
2,000	09 SISTEMI O APPARATI ELETTRONICI, ELETTROOTTICI E FOTOGRAFICI APPOSITAMENTE COSTRUITI PER USO MILITARE
TOTALI : 5,146	

TAB. B9

IMPORTAZIONI TEMPORANEE

I.A.E.
I.A.M.A.

ELENCO, PER AREA GEOGRAFICA E PAESI N.A.T.O., DEI PAESI DI PROVENIENZA DEI MATERIALI D'ARMAMENTO NEL PERIODO 01-01-92 / 31-12-92

Paese di Provenienza : KUWAIT

Valore in Mld. di Lire	Materiale
0,003	03 ARMI ED ARMAMENTO DI MEDIO E GROSSO CALIBRO E RELATIVO MUNIZIONAMENTO
2,278	03 ARMI ED ARMAMENTO DI MEDIO E GROSSO CALIBRO E RELATIVO MUNIZIONAMENTO
TOTALI : 2,281	

Paese di Provenienza : OMAN

Valore in Mld. di Lire	Materiale
0,032	03 ARMI ED ARMAMENTO DI MEDIO E GROSSO CALIBRO E RELATIVO MUNIZIONAMENTO
0,013	06 NAVI E RELATIVI EQUIPAGGIAMENTI APPOSITAMENTE COSTRUITI PER USO MILITARE
TOTALI : 0,045	

Paese di Provenienza : QATAR

Valore in Mld. di Lire	Materiale
0,003	03 ARMI ED ARMAMENTO DI MEDIO E GROSSO CALIBRO E RELATIVO MUNIZIONAMENTO
TOTALI : 0,003	

TAB. B9

IMPORTAZIONI TEMPORANEE

A.E.
A.M.A.

ELENCO, PER AREA GEOGRAFICA E PAESI N.A.T.O., DEI PAESI DI PROVENIENZA DEI MATERIALI D'ARMAMENTO NEL PERIODO 01-01-92 / 31-12-92

TOT.AREA: 8,475

Area Geografica : NORD AFRICA

Paese di Provenienza : EGITTO

Valore in Mld. di Lire	Materiale
1,000	09 SISTEMI O APPARATI ELETTRONICI, ELETTROOTTICI E FOTOGRAFICI APPOSITAMENTE COSTRUITI PER USO MILITARE
0,017	09 SISTEMI O APPARATI ELETTRONICI, ELETTROOTTICI E FOTOGRAFICI APPOSITAMENTE COSTRUITI PER USO MILITARE
0,230	04 BOMBE, TORPEDINI, MINE, RAZZI, MISSILI E SILURI
0,026	09 SISTEMI O APPARATI ELETTRONICI, ELETTROOTTICI E FOTOGRAFICI APPOSITAMENTE COSTRUITI PER USO MILITARE
TOTALI : 1,273	

Paese di Provenienza : MAROCCO

Valore in Mld. di Lire	Materiale
0,010	09 SISTEMI O APPARATI ELETTRONICI, ELETTROOTTICI E FOTOGRAFICI APPOSITAMENTE COSTRUITI PER USO MILITARE
0,025	09 SISTEMI O APPARATI ELETTRONICI, ELETTROOTTICI E FOTOGRAFICI APPOSITAMENTE COSTRUITI PER USO MILITARE
2,000	09 SISTEMI O APPARATI ELETTRONICI, ELETTROOTTICI E FOTOGRAFICI APPOSITAMENTE COSTRUITI PER USO MILITARE
TOTALI : 2,035	

TAB. I

IMPORTAZIONI TEMPORANEE

A.E.
A.M.A. ELENCO, PER AREA GEOGRAFICA E PAESI N.A.T.O., DEI PAESI DI PROVENIENZA DEI MATERIALI D'ARMAMENTO NEL PERIODO 01-01-92 / 31-12-92

Paese di Provenienza : TUNISIA

Valore in Mld. di Lire	Materiale
0,003	03 ARMI ED ARMAMENTO DI MEDIO E GROSSO CALIBRO E RELATIVO MUNIZIONAMENTO
TOTALI : 0,003	
TOT.AREA: 3,311	

Area Geografica : OCEANIA

Paese di Provenienza : AUSTRALIA

Valore in Mld. di Lire	Materiale
0,046	06 NAVI E RELATIVI EQUIPAGGIAMENTI APPOSITAMENTE COSTRUITI PER USO MILITARE
0,450	07 AEROMOBILI ED ELICOTTERI E RELATIVI EQUIPAGGIAMENTI APPOSITAMENTE COSTRUITI PER USO MILITARE
0,450	07 AEROMOBILI ED ELICOTTERI E RELATIVI EQUIPAGGIAMENTI APPOSITAMENTE COSTRUITI PER USO MILITARE
TOTALI : 0,946	

TAB. B9

IMPORTAZIONI TEMPORANEE

I.A.E.
I.A.M.A.

ELENCO, PER AREA GEOGRAFICA E PAESI N.A.T.O., DEI PAESI DI PROVENIENZA DEI MATERIALI D'ARMAMENTO NEL PERIODO 01-01-92 / 31-12-92

Paese di Provenienza : NUOVA ZELANDA

Valore in Mld. di Lire	Materiale
6,751	07 AEROMOBILI ED ELICOTTERI E RELATIVI EQUIPAGGIAMENTI APPOSITAMENTE COSTRUITI PER USO MILITARE
TOTALI : 6,751	
TOT.AREA: 7,697	

Area Geografica : SUD AMERICA

Paese di Provenienza : ARGENTINA

Valore in Mld. di Lire	Materiale
0,041	04 BOMBE, TORPEDINI, MINE, RAZZI, MISSILI E SILURI
TOTALI : 0,041	

Paese di Provenienza : BRASILE

Valore in Mld. di Lire	Materiale
1,560	09 SISTEMI O APPARATI ELETTRONICI, ELETTROOTTICI E FOTOGRAFICI APPOSITAMENTE COSTRUITI PER USO MILITARE

TAB. 89

IMPORTAZIONI TEMPORANEE

I.A.E.
J.A.M.A.

ELENCO, PER AREA GEOGRAFICA E PAESI N.A.T.O., DEI PAESI DI PROVENIENZA DEI MATERIALI D'ARMAMENTO NEL PERIODO 01-01-92 / 31-12-92

Valore in Mld. di Lire	Materiale
TOTALI : 1,560	

Paese di Provenienza : ECUADOR

Valore in Mld. di Lire	Materiale
0,002	09 SISTEMI O APPARATI ELETTRONICI, ELETTROOTTICI E FOTOGRAFICI APPOSITAMENTE COSTRUITI PER USO MILITARE
TOTALI : 0,002	

Paese di Provenienza : PERU'

Valore in Mld. di Lire	Materiale
1,940	04 BOMBE, TORPEDINI, MINE, RAZZI, MISSILI E SILURI
1,000	09 SISTEMI O APPARATI ELETTRONICI, ELETTROOTTICI E FOTOGRAFICI APPOSITAMENTE COSTRUITI PER USO MILITARE
TOTALI : 2,940	

TAB. B9

IMPORTAZIONI TEMPORANEE

M.A.E.
U.A.M.A.

ELENCO, PER AREA GEOGRAFICA E PAESI N.A.T.O., DEI PAESI DI PROVENIENZA DEI MATERIALI D'ARMAMENTO NEL PERIODO 01-01-92 / 31-12-92

Paese di Provenienza : VENEZUELA

Valore in Mld. di Lire	Materiale
4,728	07 AEROMOBILI ED ELICOTTERI E RELATIVI EQUIPAGGIAMENTI APPOSITAMENTE COSTRUITI PER USO MILITARE
TOTALI : 4,728	
TOT.AREA: 9,271	

Area Geografica : SUD EST ASIATICO

Paese di Provenienza : BRUNEI

Valore in Mld. di Lire	Materiale
0,047	07 AEROMOBILI ED ELICOTTERI E RELATIVI EQUIPAGGIAMENTI APPOSITAMENTE COSTRUITI PER USO MILITARE
TOTALI : 0,047	

Paese di Provenienza : MALAYSIA

Valore in Mld. di Lire	Materiale
2,416	09 SISTEMI O APPARATI ELETTRONICI, ELETTROOTTICI E FOTOGRAFICI APPOSITAMENTE COSTRUITI PER USO MILITARE

TAB. B9

IMPORTAZIONI TEMPORANEE

M.A.E.
U.A.M.A.

ELENCO, PER AREA GEOGRAFICA E PAESI N.A.T.O., DEI PAESI DI PROVENIENZA DEI MATERIALI D'ARMAMENTO NEL PERIODO 01-01-92 / 31-12-92

Valore in Mld. di Lire	Materiale
0,300	06 NAVI E RELATIVI EQUIPAGGIAMENTI APPOSITAMENTE COSTRUITI PER USO MILITARE
TOTALI : 2,716	

Paese di Provenienza : SINGAPORE

Valore in Mld. di Lire	Materiale
0,085	09 SISTEMI O APPARATI ELETTRONICI, ELETTROOTTICI E FOTOGRAFICI APPOSITAMENTE COSTRUITI PER USO MILITARE
0,140	09 SISTEMI O APPARATI ELETTRONICI, ELETTROOTTICI E FOTOGRAFICI APPOSITAMENTE COSTRUITI PER USO MILITARE
0,195	09 SISTEMI O APPARATI ELETTRONICI, ELETTROOTTICI E FOTOGRAFICI APPOSITAMENTE COSTRUITI PER USO MILITARE
0,171	09 SISTEMI O APPARATI ELETTRONICI, ELETTROOTTICI E FOTOGRAFICI APPOSITAMENTE COSTRUITI PER USO MILITARE
0,134	09 SISTEMI O APPARATI ELETTRONICI, ELETTROOTTICI E FOTOGRAFICI APPOSITAMENTE COSTRUITI PER USO MILITARE
0,049	09 SISTEMI O APPARATI ELETTRONICI, ELETTROOTTICI E FOTOGRAFICI APPOSITAMENTE COSTRUITI PER USO MILITARE
0,026	04 BOMBE, TORPEDINI, MINE, RAZZI, MISSILI E SILURI
0,141	09 SISTEMI O APPARATI ELETTRONICI, ELETTROOTTICI E FOTOGRAFICI APPOSITAMENTE COSTRUITI PER USO MILITARE
0,002	04 BOMBE, TORPEDINI, MINE, RAZZI, MISSILI E SILURI
0,046	09 SISTEMI O APPARATI ELETTRONICI, ELETTROOTTICI E FOTOGRAFICI APPOSITAMENTE COSTRUITI PER USO MILITARE
0,747	09 SISTEMI O APPARATI ELETTRONICI, ELETTROOTTICI E FOTOGRAFICI APPOSITAMENTE COSTRUITI PER USO MILITARE
TOTALI : 1,736	

TAB. 89

IMPORTAZIONI TEMPORANEE

M.A.E.
U.A.M.A.

ELENCO, PER AREA GEOGRAFICA E PAESI N.A.T.O., DEI PAESI DI PROVENIENZA DEI MATERIALI D'ARMAMENTO NEL PERIODO 01-01-92 / 31-12-92

Paese di Provenienza : THAILANDIA

Valore in Mld. di Lire	Materiale
0,006	09 SISTEMI O APPARATI ELETTRONICI, ELETTROOTTICI E FOTOGRAFICI APPOSITAMENTE COSTRUITI PER USO MILITARE
0,054	07 AEROMOBILI ED ELICOTTERI E RELATIVI EQUIPAGGIAMENTI APPOSITAMENTE COSTRUITI PER USO MILITARE
TOTALI : 0,060	
TOT.AREA: 4,559	
TOT.AREE: 135,065	

TAB. B9

IMPORTAZIONI TEMPORANEE

A.E.
A.M.A.

ELENCO, PER AREA GEOGRAFICA E PAESI N.A.T.O., DEI PAESI DI PROVENIENZA DEI MATERIALI D'ARMAMENTO NEL PERIODO 01-01-92 / 31-12-92

Area Geografica : N.A.T.O.

Paese di Provenienza : BELGIO

Valore in Mld. di Lire	Materiale
1,827	05 CARRI E VEICOLI APPOSITAMENTE COSTRUITI PER USO MILITARE
0,152	04 BOMBE, TORPEDINI, MINE, RAZZI, MISSILI E SILURI
0,202	02 ARMI DA FUOCO AUTOMATICHE E RELATIVO MUNIZIONAMENTO 03 ARMI ED ARMAMENTO DI MEDIO E GROSSO CALIBRO E RELATIVO MUNIZIONAMENTO 12 MACCHINE, APPARECCHIATURE ED ATTREZZATURE COSTRUITE PER LA FABBRIC., IL COLLAUDO ED IL CONTROLLO DELLE ARMI E MUNIZIONI
2,180	TOTALI :

Paese di Provenienza : CANADA

Valore in Mld. di Lire	Materiale
2,293	09 SISTEMI O APPARATI ELETTRONICI, ELETTROOTTICI E FOTOGRAFICI APPOSITAMENTE COSTRUITI PER USO MILITARE
1,590	09 SISTEMI O APPARATI ELETTRONICI, ELETTROOTTICI E FOTOGRAFICI APPOSITAMENTE COSTRUITI PER USO MILITARE
3,883	TOTALI :

TAB. B9

IMPORTAZIONI TEMPORANEE

I.A.E.
J.A.M.A.

ELENCO, PER AREA GEOGRAFICA E PAESI N.A.T.O., DEI PAESI DI PROVENIENZA DEI MATERIALI D'ARMAMENTO NEL PERIODO 01-01-92 / 31-12-92

Paese di Provenienza : DANIMARCA

Valore in Mld. di Lire	Materiale
22,945	09 SISTEMI O APPARATI ELETTRONICI, ELETTROOTTICI E FOTOGRAFICI APPOSITAMENTE COSTRUITI PER USO MILITARE
TOTALI : 22,945	

Paese di Provenienza : FRANCIA

Valore in Mld. di Lire	Materiale
1,148	09 SISTEMI O APPARATI ELETTRONICI, ELETTROOTTICI E FOTOGRAFICI APPOSITAMENTE COSTRUITI PER USO MILITARE
0,009	03 ARMI ED ARMAMENTO DI MEDIO E GROSSO CALIBRO E RELATIVO MUNIZIONAMENTO
0,218	09 SISTEMI O APPARATI ELETTRONICI, ELETTROOTTICI E FOTOGRAFICI APPOSITAMENTE COSTRUITI PER USO MILITARE
0,098	03 ARMI ED ARMAMENTO DI MEDIO E GROSSO CALIBRO E RELATIVO MUNIZIONAMENTO
1,189	09 SISTEMI O APPARATI ELETTRONICI, ELETTROOTTICI E FOTOGRAFICI APPOSITAMENTE COSTRUITI PER USO MILITARE
0,826	09 SISTEMI O APPARATI ELETTRONICI, ELETTROOTTICI E FOTOGRAFICI APPOSITAMENTE COSTRUITI PER USO MILITARE
0,921	09 SISTEMI O APPARATI ELETTRONICI, ELETTROOTTICI E FOTOGRAFICI APPOSITAMENTE COSTRUITI PER USO MILITARE
1,454	09 SISTEMI O APPARATI ELETTRONICI, ELETTROOTTICI E FOTOGRAFICI APPOSITAMENTE COSTRUITI PER USO MILITARE
11,169	09 SISTEMI O APPARATI ELETTRONICI, ELETTROOTTICI E FOTOGRAFICI APPOSITAMENTE COSTRUITI PER USO MILITARE
0,936	04 BOMBE, TORPEDINI, MINE, RAZZI, MISSILI E SILURI
TOTALI : 17,968	

TAB. B9

IMPORTAZIONI TEMPORANEE

.A.E.
.A.M.A.

ELENCO, PER AREA GEOGRAFICA E PAESI N.A.T.O., DEI PAESI DI PROVENIENZA DEI MATERIALI D'ARMAMENTO NEL PERIODO 01-01-92 / 31-12-92

Paese di Provenienza : GERMANIA

Valore in Mld. di Lire	Materiale
0,013	09 SISTEMI O APPARATI ELETTRONICI, ELETTROOTTICI E FOTOGRAFICI APPOSITAMENTE COSTRUITI PER USO MILITARE
0,580	09 SISTEMI O APPARATI ELETTRONICI, ELETTROOTTICI E FOTOGRAFICI APPOSITAMENTE COSTRUITI PER USO MILITARE
0,032	09 SISTEMI O APPARATI ELETTRONICI, ELETTROOTTICI E FOTOGRAFICI APPOSITAMENTE COSTRUITI PER USO MILITARE
3,048	09 SISTEMI O APPARATI ELETTRONICI, ELETTROOTTICI E FOTOGRAFICI APPOSITAMENTE COSTRUITI PER USO MILITARE
2,044	07 AEROMOBILI ED ELICOTTERI E RELATIVI EQUIPAGGIAMENTI APPOSITAMENTE COSTRUITI PER USO MILITARE
TOTALI : 5,717	

Paese di Provenienza : GRAN BRETAGNA

Valore in Mld. di Lire	Materiale
0,019	09 SISTEMI O APPARATI ELETTRONICI, ELETTROOTTICI E FOTOGRAFICI APPOSITAMENTE COSTRUITI PER USO MILITARE
23,756	04 BOMBE, TORPEDINI, MINE, RAZZI, MISSILI E SILURI
0,335	09 SISTEMI O APPARATI ELETTRONICI, ELETTROOTTICI E FOTOGRAFICI APPOSITAMENTE COSTRUITI PER USO MILITARE
11,127	07 AEROMOBILI ED ELICOTTERI E RELATIVI EQUIPAGGIAMENTI APPOSITAMENTE COSTRUITI PER USO MILITARE
0,277	09 SISTEMI O APPARATI ELETTRONICI, ELETTROOTTICI E FOTOGRAFICI APPOSITAMENTE COSTRUITI PER USO MILITARE
0,300	02 ARMI DA FUOCO AUTOMATICHE E RELATIVO MUNIZIONAMENTO
0,019	09 SISTEMI O APPARATI ELETTRONICI, ELETTROOTTICI E FOTOGRAFICI APPOSITAMENTE COSTRUITI PER USO MILITARE
0,052	09 SISTEMI O APPARATI ELETTRONICI, ELETTROOTTICI E FOTOGRAFICI APPOSITAMENTE COSTRUITI PER USO MILITARE

TAB. B9

IMPORTAZIONI TEMPORANEE

M.A.E.
U.A.M.A.

ELENCO, PER AREA GEOGRAFICA E PAESI N.A.T.O., DEI PAESI DI PROVENIENZA DEI MATERIALI D'ARMAMENTO NEL PERIODO 01-01-92 / 31-12-92

Valore in Mld. di Lire	Materiale
0,010	04 BOMBE, TORPEDINI, MINE, RAZZI, MISSILI E SILURI
TOTALI : 35,894	

Paese di Provenienza : GRECIA

Valore in Mld. di Lire	Materiale
2,383	09 SISTEMI O APPARATI ELETTRONICI, ELETTROOTTICI E FOTOGRAFICI APPOSITAMENTE COSTRUITI PER USO MILITARE
0,190	04 BOMBE, TORPEDINI, MINE, RAZZI, MISSILI E SILURI
0,006	09 SISTEMI O APPARATI ELETTRONICI, ELETTROOTTICI E FOTOGRAFICI APPOSITAMENTE COSTRUITI PER USO MILITARE
0,090	09 SISTEMI O APPARATI ELETTRONICI, ELETTROOTTICI E FOTOGRAFICI APPOSITAMENTE COSTRUITI PER USO MILITARE
0,900	09 SISTEMI O APPARATI ELETTRONICI, ELETTROOTTICI E FOTOGRAFICI APPOSITAMENTE COSTRUITI PER USO MILITARE
0,150	09 SISTEMI O APPARATI ELETTRONICI, ELETTROOTTICI E FOTOGRAFICI APPOSITAMENTE COSTRUITI PER USO MILITARE
TOTALI : 3,719	

Paese di Provenienza : LUSSEMBURGO

Valore in Mld. di Lire	Materiale
0,126	09 SISTEMI O APPARATI ELETTRONICI, ELETTROOTTICI E FOTOGRAFICI APPOSITAMENTE COSTRUITI PER USO MILITARE

TAB. B9

IMPORTAZIONI TEMPORANEE

.A.E.
.A.M.A.

ELENCO, PER AREA GEOGRAFICA E PAESI N.A.T.O., DEI PAESI DI PROVENIENZA DEI MATERIALI D'ARMAMENTO NEL PERIODO 01-01-92 / 31-12-92

Valore in Mld. di Lire	Materiale
0,039	09 SISTEMI O APPARATI ELETTRONICI, ELETTROOTTICI E FOTOGRAFICI APPOSITAMENTE COSTRUITI PER USO MILITARE
TOTALI : 0,165	

Paese di Provenienza : SPAGNA

Valore in Mld. di Lire	Materiale
0,024	09 SISTEMI O APPARATI ELETTRONICI, ELETTROOTTICI E FOTOGRAFICI APPOSITAMENTE COSTRUITI PER USO MILITARE
0,024	09 SISTEMI O APPARATI ELETTRONICI, ELETTROOTTICI E FOTOGRAFICI APPOSITAMENTE COSTRUITI PER USO MILITARE
0,120	09 SISTEMI O APPARATI ELETTRONICI, ELETTROOTTICI E FOTOGRAFICI APPOSITAMENTE COSTRUITI PER USO MILITARE
0,162	09 SISTEMI O APPARATI ELETTRONICI, ELETTROOTTICI E FOTOGRAFICI APPOSITAMENTE COSTRUITI PER USO MILITARE
0,006	09 SISTEMI O APPARATI ELETTRONICI, ELETTROOTTICI E FOTOGRAFICI APPOSITAMENTE COSTRUITI PER USO MILITARE
0,009	09 SISTEMI O APPARATI ELETTRONICI, ELETTROOTTICI E FOTOGRAFICI APPOSITAMENTE COSTRUITI PER USO MILITARE
0,072	09 SISTEMI O APPARATI ELETTRONICI, ELETTROOTTICI E FOTOGRAFICI APPOSITAMENTE COSTRUITI PER USO MILITARE
0,234	04 BOMBE, TORPEDINI, MINE, RAZZI, MISSILI E SILURI
0,020	09 SISTEMI O APPARATI ELETTRONICI, ELETTROOTTICI E FOTOGRAFICI APPOSITAMENTE COSTRUITI PER USO MILITARE
0,010	09 SISTEMI O APPARATI ELETTRONICI, ELETTROOTTICI E FOTOGRAFICI APPOSITAMENTE COSTRUITI PER USO MILITARE
0,112	09 SISTEMI O APPARATI ELETTRONICI, ELETTROOTTICI E FOTOGRAFICI APPOSITAMENTE COSTRUITI PER USO MILITARE
TOTALI : 0,792	

TAB. 89

IMPORTAZIONI TEMPORANEE

M.A.E.
U.A.M.A.

ELENCO, PER AREA GEOGRAFICA E PAESI N.A.T.O., DEI PAESI DI PROVENIENZA DEI MATERIALI D'ARMAMENTO NEL PERIODO 01-01-92 / 31-12-92

Paese di Provenienza : STATI UNITI D'AMERICA

Valore in Mld. di Lire	Materiale
0,624	09 SISTEMI O APPARATI ELETTRONICI, ELETTROOTTICI E FOTOGRAFICI APPOSITAMENTE COSTRUITI PER USO MILITARE
77,212	09 SISTEMI O APPARATI ELETTRONICI, ELETTROOTTICI E FOTOGRAFICI APPOSITAMENTE COSTRUITI PER USO MILITARE
0,874	07 AEROMOBILI ED ELICOTTERI E RELATIVI EQUIPAGGIAMENTI APPOSITAMENTE COSTRUITI PER USO MILITARE
0,000	09 SISTEMI O APPARATI ELETTRONICI, ELETTROOTTICI E FOTOGRAFICI APPOSITAMENTE COSTRUITI PER USO MILITARE
67,517	09 SISTEMI O APPARATI ELETTRONICI, ELETTROOTTICI E FOTOGRAFICI APPOSITAMENTE COSTRUITI PER USO MILITARE
2,418	07 AEROMOBILI ED ELICOTTERI E RELATIVI EQUIPAGGIAMENTI APPOSITAMENTE COSTRUITI PER USO MILITARE
0,009	09 SISTEMI O APPARATI ELETTRONICI, ELETTROOTTICI E FOTOGRAFICI APPOSITAMENTE COSTRUITI PER USO MILITARE
TOTALI : 148,654	

Paese di Provenienza : TURCHIA

Valore in Mld. di Lire	Materiale
2,752	09 SISTEMI O APPARATI ELETTRONICI, ELETTROOTTICI E FOTOGRAFICI APPOSITAMENTE COSTRUITI PER USO MILITARE
0,188	09 SISTEMI O APPARATI ELETTRONICI, ELETTROOTTICI E FOTOGRAFICI APPOSITAMENTE COSTRUITI PER USO MILITARE
TOTALI : 2,940	

TAB. 89

IMPORTAZIONI TEMPORANEE

ELENCO, PER AREA GEOGRAFICA E PAESI N.A.T.O., DEI PAESI DI PROVENIENZA DEI MATERIALI D'ARMAMENTO NEL PERIODO 01-01-92 / 31-12-92

M.A.E.	
U.A.M.A.	
TOT.AREE:-	244,857
VALORE COMPLESSIVO IN MLD DI LIRE :	379,922

C.I.I. rilasciati dal 01/01/1992 al 31/12/1992

'PAESI	n° C.I.	VALORE IN LIT.
GERMANIA	227	80.197.495.258
SPAGNA	12	49.784.735.517
REGNO UNITO	16	22.982.434.609
USA	43	8.873.791.332
NORVEGIA	10	7.352.939.840
FRANCIA	31	6.247.328.903
BELGIO	13	2.691.324.094
CANADA	9	1.857.548.475
PAESI BASSI	13	1.753.118.050
SVIZZERA	5	1.615.940.000
GIAPPONE	1	143.820.000
SVEZIA	1	41.081.041
AUSTRIA	1	22.490.000
Totale	382	
Val. Totale		183.564.047.119

MODULARIO A E - 8

Ministero degli Affari Esteri

Unità per le Autorizzazioni di Materiali d'Armamento (U.A.M.A.)
D.G.A.E.

Codice Mittente: 135/UAMA/2370 Mod. 8 U. C.

Roma 11 maggio 1993
(data e numero di protocollo)

Posizione :

Oggetto: Applicazione della Legge n.185/90. Relazione annuale 1992 dell'On. Ministro all'On. Presidente del Consiglio. Integrazione dati.

Riferimenti: Relazione in data 30.3.93 n.135/UAMA/1624.

NOTA indirizzata a:

A.N.S. - U.C.S.I. - ROMA
Prot. 107
18 MAG. 1993
PRIORITA' DI TRATTAZIONE
RISPOSTA ENTRO IL

Presidenza del Consiglio
dei Ministri
Segretariato Generale UCPMA
Palazzo Chigi
R o m a

21 MAG. 1993
CONSIGLIO DEI MINISTRI Ufficio Materiali di Armamento Coordinamento Produzione PRESIDENZA DEL

e, p.c. Ministero della Difesa
Stato Maggiore Difesa,
IV Rep., Uff. M.A.T.
R o m a

Ad integrazione dei dati riportati nei tabulati allegati alla Relazione annuale 1992, e concernenti le autorizzazioni ad esportazione definitiva (tab.A1 ed altri collegati) e ad esportazione temporanea (tab.A3 bis ed altri collegati), si informa che, per disfunzione del sistema informatico, non risultano essere stati inseriti i dati riguardanti le sottoindicate autorizzazioni:

- campionature per prove - tecnico militari: autorizzazione n. 1309 del 22.7.1992, verso il Dubai, per l'esportazione temporanea di lanciatori di mine e per l'esportazione definitiva di mine per un valore ai soli fini doganali di 40.000 dollari USA;

- campionature per prove tecnico - militari: autorizzazione n. 1618 del 20.10.1992, verso la Spagna, per l'esportazione temporanea di lanciatori di mine e per l'esportazione definitiva di mine, per un valore ai soli fini doganali di 50.000 dollari USA;

Alleg.

A.N.S. - U.C.S.I.

PRESIDENZA DEL CONSIGLIO DEI MINISTRI
21 MAG. 1993
Prot. n. 249/C /UCPMA

Indicare nella risposta la data, il numero di protocollo, la Direzione, l'Ufficio e la posizione

ISTITUTO POLIGRAFICO E ZECCA DELLO STATO S

MOD 10 - U C

Ministero degli Affari Esteri

UNITA' PER LE AUTORIZZAZIONI
DI MATERIALI D'ARMAMENTO (U.A.M.A.)

- campionature per la partecipazione a prove di valutazione: autorizzazione n. 742 del 18 marzo 1992, verso la Malaysia, per l'esportazione temporanea di pistole mitragliatrici cal.9 mm. "parabellum" completi di caricatori ed accessori per un valore di 960 dollari USA, senza impegno di regolamento; nonchè per l'esportazione definitiva di munizioni per tali pistole, senza impegno di regolamento finanziario, per un valore di 90 dollari USA;

- autorizzazione n.1522 del 30 settembre 1992, verso l'India, per l'esportazione temporanea di materiali vari per l'installazione di n.1 cannone navale da 76/62 SR per un valore di 20 milioni e 220.000 lire italiane, senza impegno di regolamento; nonchè per l'esportazione definitiva di un complesso da 76/62 super rapido, ricambi con didattica e Know-how di fabbricazione, per un valore di 19 miliardi e 625.535.000 di lire italiane F.O.B. e di 6 miliardi di lire italiane C.I.F..

ALLEGATO "B"

RELAZIONE DEL MINISTRO DELLE FINANZE

MODULARIO
Finanze D. - 187

MOD 3

Roma, ... 19

Ministero delle Finanze

DIPARTIMENTO DELLE DOGANE E DELLE IMPOSTE INDIRETTE
DIREZIONE CENTRALE DEI SERVIZI DOGANALI

Alla PRESIDENZA DEL CONSIGLIO DEI MINISTRI - Segretariato Generale
R O M A

Divisione I *Sez.* *Risposta al Foglio del*
Prot. N.° 792/N *Allegati* 1 *Div.* *Sez.* *N.°*

OGGETTO: Attività del Ministero delle Finanze di cui all'art.5 della legge 185/1990, concernente "Nuove norme sul controllo dell'esportazione, importazione e transito dei materiali d'armamento".-

-^-^-^-^-^-

Ai sensi dell'art.5 della legge in oggetto si trasmette la relazione sull'attività svolta dal Ministero delle Finanze nell'anno 1992, in ordine all'attuazione delle disposizioni previste dalla legge medesima.-

I L M I N I S T R O

16 GIU. 1993

P.C.M.
UFFICIO CONTROLLO ATTO/ATTI

MODULARIO FINANZE - 61

Mod. 58/B

N. 792/N/I SD *protocollo*

Ministero delle Finanze

DIPARTIMENTO DELLE DOGANE E DELLE IMPOSTE INDIRETTE
DIREZIONE CENTRALE DEI SERVIZI DOGANALI - DIV. I

RELAZIONE SULL'ATTIVITA' DEL MINISTERO DELLE FINANZE DI CUI ALL'ART. 5 DELLA LEGGE 185/1990, CONCERNENTE "NUOVE NORME SUL CONTROLLO DELL'ESPORTAZIONE, IMPORTAZIONE E TRANSITO DEI MATERIALI DI ARMAMENTO".

1) Nel corso del 1992 i rappresentanti di questo Ministero hanno partecipato alle riunioni dei seguenti Comitati:
   - Comitato Consultivo per l'esportazione, l'importazione ed il transito di materiali di armamento presso il Ministero degli Affari Esteri, previsto dall'art. 7 della legge 185/90;
   - Commissione per la tenuta del registro nazionale delle imprese, presso il Ministero della Difesa, prevista dall'art. 4, comma 2, della legge 185/90.

   Inoltre, rappresentanti di questo Ministero hanno partecipato ai lavori di aggiornamento dell'elenco dei materiali di armamento *fornendo le voci della tariffa doganale corrispondenti* ai materiali medesimi.
2) E' stata emanata la circolare n. 328 prot. 6912/N/I/S.D. del 28.12.1992 concernente la "Circolazione intracomunitaria materiali di armamento e prodotti di alta tecnologia" con la quale in previsione dell'entrata in vigore dall'1.1.1993 del Mercato unico europeo e della conseguente abolizione delle formalità doganali negli scambi intracomunitari sono state date disposizioni ai dipendenti uffici per le spedizioni o gli arrivi di merci rispettivamente verso o da un paese comunitario. In tale ipotesi è stato stabilito, a seguito d'intesa amministrativa raggiunta in sede di Cooperazione politica economica tra i Paesi membri della CEE, che le dogane per i materiali di armamento diretti verso un paese comunitario emettano apposito documento d'accompagnamento modello T5, mentre per quelli provenienti da un altro Stato membro provvedano a vistare ed a rinviare al paese di emissione il relativo documento che può essere un T5, un T2 oppure la stessa licenza di esportazione.
3) Si uniscono gli schemi concordati, a suo tempo, nel corso delle riunioni presso la Presidenza del Consiglio dei Ministri, contenenti le indicazioni analitiche per tipi, quantità e valori monetari dei materiali di armamento che hanno formato oggetto di operazioni di esportazione ed importazione temporanee e definitive effettuate nell'anno 1992 presso le dipendenti dogane (la segnalazione è negativa per i transiti) riportandone altresì gli stati di avanzamento annuali:

- Schema AA1 - esportazione (EX) -

Sono riportate le esportazioni definitive effettuate nell'anno 1992 a fronte delle autorizzazioni rilasciate dal Ministero degli Affari Esteri ai sensi dell'art. 13 della legge n. 185/90. Risultano

utilizzate in totale n. 960 autorizzazioni per un valore complessivo di lire 909.416.000.000 (schema AA1 - fogli nn. 1/33).

- Schema AA1/bis - esportazione (PEX) -
Sono riportate le esportazioni definitive effettuate nell'anno 1992 a fronte delle autorizzazioni rilasciate dal Ministero del Commercio con l'Estero, prima che la competenza fosse trasferita, per effetto della legge 185/90, al Ministero degli Affari Esteri (aprile 1991).
Risultano utilizzate in totale n. 163 autorizzazioni per un valore complessivo di lire 355.171.000.000 (schema AA1 bis - fogli nn. 1/6)
- Schema AA2 - temporanea esportazione (TE) -
Sono riportate le operazioni di temporanea esportazione effettuate nell'anno 1992 a scarico di autorizzazioni rilasciate dal Ministero degli Affari Esteri ai sensi dell'art. 13 della legge n. 185/90.
Risultano utilizzate in totale n. 95 autorizzazioni per un valore complessivo di lire 171.475.000.000 (schema AA2 - fogli 1/3).
- Schema AA2/bis - temporanea esportazione (TE) -
Sono riportate le esportazioni temporanee effettuate nell'anno 1992 a fronte delle autorizzazioni rilasciate dal Ministero del Commercio con l'Estero prima che intervenisse in materia la competenza del Ministero degli Affari Esteri.
Risultano utilizzate n. 3 autorizzazioni per un valore complessivo di lire 5.485.000.000. (schema AA2 bis, foglio n. 1).
- Schema BB1 - importazione (I)
Sono riportate le operazioni di importazione definitiva effettuate nell'anno 1992 a scarico delle autorizzazioni rilasciate dal Ministero degli Affari Esteri ai sensi dell'art. 13 delle legge n. 185/90.
Risultano utilizzate in totale n. 16 autorizzazioni per un valore complessivo di lire 10.856.000.000 (schema BB1, foglio 1).
- Schema BB2 - temporanea importazione (T.I.)
Sono riportate le operazioni di temporanea importazione effettuate nell'anno 1992 a fronte di autorizzazioni rilasciate dal Ministero degli Affari Esteri ai sensi dell'art. 13 della legge n. 185/90.
Risultano utilizzate in totale n. 96 autorizzazioni per un valore complessivo di lire 45.766.000.000 (schema BB2, fogli 1/4)

Il totale generale degli utilizzi delle autorizzazioni ministeriali di esportazione nell'anno 1992 è di L. 1.441.547.000.000, di cui lire 1.264.587.000.000 per esportazioni definitive e lire 176.960.000.000 per temporanee esportazioni.

In particolare, a fronte di un valore complessivo di lire 2.330.162.000.000 per le autorizzazioni di esportazione definitiva rilasciate dal Ministero degli Affari Esteri corrisponde un utilizzo, rilevato da questo Ministero, per lire 909.416.000.000.
La differenza dei dati apparentemente notevole, trova giustificazione dal concorso dei seguenti fattori:

1) molte autorizzazioni rilasciate nell'ultimo mese dell'anno 1992 sono rimaste a carico completo per la impossibilità di effettuare le operazioni subito dopo aver ottenuto il provvedimento;
2) nei valori indicati dal Ministero degli Affari Esteri per ciascuna autorizzazione spesso sono compresi importi in conto eventuali riparazioni, per variazioni di prezzi, per servizi, ecc., importi che non vengono scaricati all'atto delle operazioni doganali non comportando uscita di merci;

3) diverse autorizzazioni riguardano programmi di armamento a lungo termine e riportano il valore di tutta l'operazione mentre le merci sono esportate frazionatamente nel corso degli anni;
4) per le autorizzazioni aventi ad oggetto "know how" le ditte all'atto dell'esportazione scaricano il valore dei soli supporti tecnici e non quello concernente il software.

Per le autorizzazioni di cui ai prospetti PEX il dato dell'utilizzo, sempre per l'anno 1992, rilevato da questo Ministero è superiore rispetto a quello segnalato dal Ministero degli Affari Esteri (355,171 miliardi per il Minfinanze contro 241,341 per il MAE).

L'anomalia è dovuta al fatto che il Ministero degli Affari Esteri ha preso in considerazione solo le autorizzazioni relative a proroghe di precedenti provvedimenti emessi dal Ministero del Commercio con l'Estero mentre il Dipartimento delle Dogane ha tenuto conto di tutte le autorizzazioni emesse dal suddetto Dicastero, anche di quelle non prorogate nell'anno 1992.

Per quanto attiene alle autorizzazioni di temporanee esportazioni i dati segnalati dal Ministero degli Affari Esteri (miliardi 209,352) non si discostano di molto da quelli rilevati da questo Ministero (miliardi 176,960).

Si fa comunque presente che la contabilizzazione dei dati da parte del Dipartimento delle Dogane è stata effettuata manualmente non essendo il relativo servizio ancora meccanizzato.

Si esclude, tuttavia, che eventuali errori che potrebbero essersi verificati nella rilevazione degli elementi riportati nelle schede possano essere significativi.

Con riferimento ai valori indicati negli schemi si evidenzia, infine, che le operazioni per importi inferiori alle lire 500.0000 non sono state prese in considerazione mentre le cifre esposte sono state arrotondate al milione, per eccesso, se erano superiori alle 500.000 lire ed al milione, per difetto, nel caso contrario. Inoltre per la trasformazione delle valute in lire sono stati utilizzati dei cambi medi.-

IL MINISTRO

MINISTERO DELLE FINANZE
DIPARTIMENTO DELLE DOGANE E II II
DIREZ.CENTRALE SERVIZI DOGANALI

OPERAZIONI SVOLTE NEL PERIODO 1992

Tipo di operazione: esportazione (EX)

AA1
Foglio n.1

Nr. Ord.	Autorizzazione M.A.E.	Data del rilascio	Paese di destinazione	Codice valuta e ammontare		Materiali oggetto del contratto quantità	Stato di avanzamento operazione	Controvalore Miliardi/Lire
1	1201	7/7/92	Belgio	BEF	25.370.900	137140 alette per razzi M543 anticarro	25.370.900	1,015
2	1434	23/9/92	Usa	USD	5.216	32 tappi P/N 74618 per aereo	5.216	0,007
3	1435	"	Belgio	USD	740.600	700 assieme supporto parti aereo	ITL 257.993.300	0,258
4	275	15/11/91	Emirati Arabi	USD	8.000.000	1 velivolo da addestramento MB339A	8.000.000	10,400
5	380	17/12/91	Australia	ITL	1.400.000.000	PDR per velivolo MB ,326	578.700.939	0,579
6	615	13/2/92	G.Bretagna	GBP	374.000	3 impianti idraulici e banchi di pr.	369.000	0,849
7	889	28/4/92	Usa	USD	1.900.000	1 velivolo MB339A con motore Viper	1.885.902	2,452
8	890	"	Tunisia	ITL	930.851.063	PDR per velivolo M326 e attrezzature	330.215.495	0,330
9	1066	3/6/92	Usa	USD	1.000.000	PDR per velivolo MB339A	943.340	1,226
10	1162	18/6/92	Malaysia	USD	4.411	11 cartucce per sedile velivoli	2,005	0,003
11	1491	23/9/92	Emirati Arabi	USD	300.000	PDR per velivolo MB 339A	249.186	0,324
12	1525	30/9/92	Brasile	USD	9.668.044	PDR per velivolo MB326 e attrezzat.	16.644	0,022
13	38	12/7/91	Belgio	BEF	207.215.728	9 aerei SF260 D	201.795.340	8,072
14	67	29/7/91	Usa	USD	22.826.512	34 Kit addestramento elicottero SH3D	10.382.575	13.497
15	68	"	Grecia	USD	869.741	96 colli PDR per elicottero AB 212	19.185	0,024
16	69	"	Turchia	USD	1.582.110	10 colli PDR per elicottero AB 205	548.956	0,714
17	104	5/8/91	Grecia	USD	66.286	22 colli PDR per elicottero AB205-212	249	0,000
18	139	24/9/91	Turchia	USD	85.018	1 collo PDR per elicottero AB 212	9.970	0,012
19	141	"	Spagna	USD	824.287	55 colli PDR per elicotteri AB 212	171.993	0,224
20	142	"	Grecia	USD	70.068	36 colli PDR per elicottero AB 212	125	0,000
21	143	"	Turchia	USD	16.831	3 colli PDR per elicottero AB 212	16.831	0,022
22	186	"	Malaysia	USD	640.769	852 colli PDR per elicottero AS61	41.593	0,054
23	212	"	Marocco	USD	639.030	720 colli PDR per elicottero AB206ecc.	290.185	0,377
24	213	"	Marocco	USD	2.618.817	21 colli PDR elicotteri AB205/204/212	1.187.299	1,543
25	214	"	Turchia	ITL	140.508.170	4 " " " AB 212	5.019.082	0,005
26	215	"	Malaysia	USD	159.096	274 " " " AS 61	5.205	0,007
27	267	31/10/91	Grecia	USD	709	3 " " " AB212	709	0,001
28	269	"	Grecia	USD	11.827	70 " " " " AB205	6.425	0,008
29	270	"	Grecia	USD	371.088	69 " PDR per elicotteri AB212	17.900	0,023
30	335	4/12/91	Svezia	USD	99.329	93 " " per elicottero AB 204	27.774	0,036

MINISTERO DELLE FINANZE
DIPARTIMENTO DELLE DOGANE E II II
DIREZ.CENTRALE SERVIZI DOGANALI

OPERAZIONI SVOLTE NEL PERIODO 1992

AA1

Tipo di operazione: esportazione (EX)

Foglio n.2

Nr. Ord.	Autorizzazione M.A.E.	Data del rilascio	Paese di destinazione	Codice valuta e ammontare		Materiali oggetto del contratto quantità	Stato di avanzamento operazione	Controvalore Miliardi/Lire
1	336	4/12/91	Svezia	USD	289.796	800 colli PDR per elicotteri AB206	241.000	0,313
2	339	"	Brunei	USD	6.831	49 " " aereo SF260	6.562	0,009
3	340	"	Grecia	USD	86.713	410 " " elicotteri AP 212	82.759	0,108
4	342	"	Spagna	ITL	2.500.966.351	924 " " " SH3D	2.500.965.150	2,501
5	343	"	Turchia	USD	179.065	365 colli PDR per elicotteri AB212	107.425	0,140
6	344	"	Belgio	USD	262.982	1780 PDR per aereo SF260	205.996	0,268
7	345	"	Spagna	USD	68.981	145 " per elicotteri AB205	43.831	0,057
8	376	13/12/91	Emirati Arabi	USD	9.199.982	2 elicotteri AB412SP completi equip.	9.199.982	11,960
9	390	17/12/91	Belgio	BEF	3.458.919.024	1 elicottero A109 e 45 Kits montaggio	1.884.571.457	75,383
10	406	"	Zimbabwe	USD	9.283	2 set attrezzi manutenzione elicott.	9.283	0,012
11	407	"	Brasile	USD	737.296	16 colli PDR per elicotteri SH3D	1.191	0,002
12	408	"	Spagna	USD	41.661	124 " " AB205	29.302	0,038
13	409	"	Thailandia	USD	31.480	15 " per aereo SF260	31.480	0,041
14	411	"	Grecia	USD	1.620	8 " per elicottero AB 212	1.620	0,002
15	413	"	Lussemburgo	USD	41.080	52 serie di bulloni per elicotteri	4.108	0,005
16	414	"	Turchia	USD	8.502	72 PDR per elicotteri AB 212	8.106	0,011
17	415	"	Turchia	USD	146.173	633 " " "	108.750	0,141
18	417	"	Singapore	USD	331.362	PDR aerei SF 211	282.000	0,367
19	419	"	Belgio	BEF	708.468.062	Attrezzatura per elicottero A109 MKII	258.239.876	10,330
20	468	30/12/91	Arabia Saudita	USD	869.845	PDR per elicotteri AB205/206/212	462.588	0,601
21	480	15/1/92	Grecia	USD	106.201	" " " "	81.726	0,106
22	512	16/1/92	Grecia	USD	13.478	" " " "	12.921	0,017
23	513	"	Grecia	USD	29.926	" " " "	29.380	0,038
24	514	"	Grecia	USD	156.559	" " " "	112.431	0,146
25	515	"	Singapore	USD	250.880	PDR per aerei S 211	131.910	0,171
26	516	"	Thailandia	USD	296.115	" " SF 260	265.170	0,345
27	553	27/1/92	Emirati Arabi	USD	2.570	1 accellerometro per aereo SF 260	2.570	0,003
28	554	"	Singapore	USD	153.374	PDR per aereo S 211 e SF 260	93.402	0,121
29	555	"	Emirati Arabi	USD	11.684	" per elicotteri AP 206	11.684	0,015
30	556	"	Emirati Arabi	USD	103.822	" " "	103.822	0,135

DIPARTIMENTO DELLE DOGANE E II II
DIREZ.CENTRALE SERVIZI DOGANALI

OPERAZIONI SVOLTE NEL PERIODO 1992

AA1

Tipo di operazione: esportazione (EX)

Foglio n.3

Nr. Ord.	Autorizzazione M.A.E.	Data del rilascio	Paese di destinazione	Codice valuta e ammontare		Materiali oggetto del contratto quantità	Stato di avanzamento operazione	Controvalore Miliardi/Lire
1	557	27/1/92	Zimbabwe	USD	12.621	1 carrello e PDR per aereo SF 260	12.621	0,016
2	558	"	Grecia	USD	27.204	PDR per elicotteri AB 212	27.204	0,035
3	568	3/2/92	Grecia	USD	160.580	PDR per elicotteri AB212	160.580	0,209
4	569	"	Turchia	USD	8.652	PDR per elicotteri AB 212	6.859	0,009
5	573	5/2/92	Brunei	USD	12.679	PDR per aerei SF 260	12.190	0,016
6	635	13/2/92	Arabia Saudita	USD	3.408.869	DPR per elicotteri AB206/212 SH3D	2.724.536	3,542
7	636	"	Australia	USD	275.649	PDR per elicotteri AB/204/206/212	259.194	0,337
8	637	"	Tunisia	ITL	1.449.227.255	PDR per aerei SF260 e per elicotteri	468.271.835	0,468
9	656	20/2/92	Singapore	USD	82.639	" " SF 260	79.933	0,104
10	657	"	Spagna	USD	41.569	" elicotteri SH3D	41.569	0,054
11	670	26/2/92	Filippine	USD	8.998	" per aerei SF 260	8.998	0,012
12	688	5/3/92	Grecia	USD	117.201	PDR per elicotteri AB/205	24.582	0,032
13	689	"	Emirati Arabi	USD	14.259	" " aereo SF260	14.259	0,019
14	690	9/3/92	Singapore	USD	99.095	PDR per aerei S 211 eSF260	95.447	0,124
15	719	"	Grecia	USD	333.752	PDR per elicotteri AB205/206/212	284.422	0,370
16	720	"	Svezia	USD	593.367	" " "	505.506	0,657
17	721	"	Singapere	USD	188.722	" aerei SF 260 e S211	151.217	0,197
18	722	"	Thailandia	USD	169.326	" aerei SF 260	141.143	0,183
19	723	"	Singapore	USD	351.582	" aerei SF 260 e S211	246.049	0,320
20	724	"	Grecia	USD	340.029	" elicotteri AB212	321.455	0,418
21	725	9/3/92	Spagna	USD	166.522	PDR per " SH3D	166.522	0,216
22	736	18/3/92	Emirati Arabi	USD	34.887	" " aerei SF260	28.220	0,037
23	753	"	Egitto	USD	34.528	16 assieme per cavo (elicott.CH47C)	34.528	0,045
24	754	19/3/92	Turchia	ITL	63.550.240	12 PDR per elicotteri AB212	63.550.240	0,064
25	769	"	Zimbabwe	USD	29.907	PDR per aerei SF 260	29.907	0,039
26	770	"	Singapore	USD	105.091	3690 PDR per aerei SF 260	70.130	0,091
27	771	"	Singapore	USD	28.569	1328 PDR per aerei S211	27.313	0,036
28	772	"	Emirati Arabi	USD	84.595	PDR per elicotteri AB 206	47.912	0,062
29	773	"	Singapore	USD	36.644	" " aerei SF260	36.224	0,047
30	799	25/3/92	Spagna	USD	82.052	" " elicotteri AB205	72.860	0,095

DIPARTIMENTO DELLE DOGANE E II II
DIREZ.CENTRALE SERVIZI DOGANALI

OPERAZIONI SVOLTE NEL PERIODO 1992

AA1

Tipo di operazione: esportazione (EX)

Foglio n.4

Nr. Ord.	Autorizzazione U.A.E.	Data del rilascio	Paese di destinazione	Codice valuta e ammontare		Materiali oggetto del contratto quantità	Stato di avanzamento operazione	Controvalore Miliardi/Lire
1	800	25/3/92	Singapore	USD	124.386	1808 PDR per aereo SF 260 e S211	61.869	0,080
2	801	"	Belgio	USD	341.697	2150 " " SF260	293.805	0,382
3	802	"	Emirati Arabi	USD	494.522	PDR per elicotteri AB206/212	287.521	0,374
4	803	"	Thailandia	USD	76.065	" " "	37.347	0,049
5	804	"	Usa	USD	44.340	Accessori G 222 (C47)	38.920	0,051
6	805	"	Turchia	USD	63.528	PDR n.4 per elicotteri AB205/212	63.527	0,083
7	806	"	Emirati Arabi	USD	18.850	PDR per elicottero AB206	18.850	0,025
8	823	8/4/92	Tunisia	ITL	81.759.200	" aereo SF 260 S 208	726.200	0,001
9	845	9/4/92	Emirati Arabi	USD	545	6 Kit ricarica galleggianti	545	0,001
10	846	"	Bahrein	USD	7.892	4 estintori per elicotteri	7.892	0,010
11	864	23/4/92	Venezuela	USD	122.347	PDR per elicotteri AS61	122.347	0,159
12	885	"	Singapore	USD	55.381	" aerie»SF260 e S211	47.140	0,061
13	925	29/4/92	Grecia	USD	162.339	" elicotteri AB206 AB212	131.600	0,171
14	926	"	Singapore	USD	176.803	" aereo SF 260	162.488	0,211
15	928	30/4/92	Singapore	USD	160.177	" " S 211	51.064	0,066
16	929	"	Emirati Arabi	USD	205.451	" elicotteri AB412SP	205.451	0,267
17	930	"	Belgio	USD	438.356	" " " SF260	438.356	0,570
18	931	"	Filippine	USD	449.187	Ass.fusoliera per elicottero AS 61	397.650	0,517
19	932	"	Zimbabwe	USD	433.076	PDR per elicotteri AB412	157.647	0,205
20	933	"	Svezia	USD	222.182	" " AB 204/AB 206	90.724	0,118
21	934	"	Brasile	USD	190.627	" " SH3D	185.931	0,242
22	935	"	Tunisia	USD	280.328	" " AB205	179.000	0,233
23	936	"	Emirati Arabi	USD	5.534.490	PDR per elicotteri AB205/206/ 412	13.619	0,018
24	992	22/5/92	Zimbabwe	USD	83.498	10 PDR per aereo SF260	17.700	0,023
25	1001	"	Malta	USD	19.898	PDR per elicotteri AB 206	16.260	0,021
26	1013	25/5/92	Lesotho	USD	11.546	87 PDR per elicotteri AB212/412	8.741	0,011
27	1017	27/5/92	Singapore	USD	79.075	PDR per aereo SF260 e S211	36.356	0,047
28	1019	"	Singapore	USD	25.997	" "	13.754	0,018
29	1027	29/5/92	Oman	USD	80.021	406 PDR per elicotteri AB205	20.625	0,027
30	1051	3/6/92	Norvegia	USD	59.275	" " " 412	59.275	0,077

Totale parziale in miliardi/lire.. 4.118

MINISTERO DELLE FINANZE
DIPARTIMENTO DELLE DOGANE E II II
DIREZ.CENTRALE SERVIZI DOGANALI

OPERAZIONI SVOLTE NEL PERIODO 1992

AA1

Tipo di operazione: esportazione (EX)

Foglio n.5

Nr. Ord.	Autorizzazione M.A.E.	Data del rilascio	Paese di destinazione	Codice valuta e ammontare	Materiali oggetto del contratto quantità	Stato di avanzamento operazione	Controvalore Miliardi/Lire
1	1062	3/6/92	Grecia	USD 21.142	20 PDR per elicotteri CH47 C	17.502	0,023
2	1086	"	Turchia	USD 256.047	225 " AB 205	197.200	0,256
3	1088	"	Belgio	USD 287.452	" aerei SF260D "	229.665	0,299
4	1089	"	Spagna	USD 217.817	PDR per elicotteri AB.205-AB212	217.817	0,283
5	1090	"	Spagna	USD 757.021	" " SH3D	296.076	0,385
6	1091	"	Germania	ITL 1.239.324.000	47 computer di bordo per aerei EFA	220.055.372	0,220
7	1093	"	Tunisia	ITL 16.300.000.000	Elicottero AB412 completo di istall.	9.259.784.191	9,260
8	1105	5/6/92	Turchia	USD 45.229	PDR per elicotteri AB 212	25.958	0,034
9	1106	"	Grecia	USD 33.660	" "	26.482	0,034
10	1154	17/6/92	Turchia	USD 130.960	PDR per aerei SF260D	111.285	0,145
11	1155	"	Spagna	USD 83.775	" elicotteri AB205	83.775	0,109
12	1172	25/6/92	Turchia	USD 1.851.211	" elicotteri AB212	732.252	0,952
13	1181	"	Singapore	USD 698.949	" aerei S211	265.067	0,345
14	1208	7/7/92	Arabia Saudita	USD 591.738	" elicotteri SH3D e AB212	408.954	0,532
15	1218	"	Emirati Arabi	USD 86.884	" " AB206	65.801	0,086
16	1219	"	Singapore	USD 20.488	PDR per aereo SF 260	19.345	0,025
17	1292	16/7/92	Emirati Arabi	USD 14.888	13 PDR per elicottero AB 206	12.554	0,016
18	1293	"	Singapore	USD 56.557	20 " " aerei SF260 e S211	24.679	0,032
19	1295	"	Singapore	USD 173.887	32 " " "	91.267	0,119
20	1297	"	Brasile	USD 117.847	PDR per elicotteri SH3D	28.860	0,038
21	1298	"	Singapore	USD 229.852	" " "	96.142	0,125
22	1299	"	Tunisia	ITL 316.761.306	" " AB205	194.232.794	0,194
23	1300	"	Grecia	USD 174.862	" " AB212	11.799	0,015
24	1301	"	Svezia	USD 124.260	" " AB 204/206	108.172	0,141
25	1303	"	Arabia Saudita	USD 1.319.856	" " SH3D	897.752	1,167
26	1322	23/7/92	Grecia	USD 3.964	PDR per " AB205	3.964	0,005
27	1323	"	Oman	USD 117.628	3138 PDR per elicotteri AB212/AB205	57.897	0,075
28	1324	"	Svezia	USD 144.689	225 " " AB204/AB206	67.912	0,088
29	1348	27/7/92	Oman	USD 23.579	1099 " " AB205	6.333	0,008
30	1349	"	Grecia	USD 119.427	512 " " AB212	55.188	0,072

Totale parziale in miliardi/lire 15,083

DIPARTIMENTO DELLE DOGANE E DELLE IMPOSTE INDIRETTE
DIREZ.CENTRALE SERVIZI DOGANALI

OPERAZIONI SVOLTE NEL PERIODO 1992

AA1

Tipo di operazione: esportazione (EX)

Foglio n.6

Nr. Ord.	Autorizzazione M.A.E.	Data del rilascio	Paese di destinazione	Codice valuta e ammontare		Materiali oggetto del contratto quantità	Stato di avanzamento operazione	Controvalore Miliardi/Lire
1	1350	27/7/92	Grecia	USD	49.087	PDR per elicottero AB 212	10.708	0,014
2	1367	29/7/92	Arabia Saudita	USD	858.932	" " " e SH3D	301.216	0,392
3	1368	"	Turchia	USD	296.618	" " AB212	72.271	0,094
4	1377	"	Oman	USD	47.088	PDR per elicottero AB 205	15.076	0,020
5	1379	"	Grecia	USD	26.932	" " " 212	21.163	0,028
6	1391	"	Zimbabwe	USD	8.190	PDR per elicottero AB 212	5.129	0,007
7	1393	"	Grecia	USD	61.546	PDR per " " "	61.546	0,080
8	1406	"	Emirati Arabi	USD	3.744	" " " " 412SP	803	0,001
9	1419	"	Spagna	USD	2.037	" " " " 205	2.037	0,003
10	1421	"	Turchia	USD	10.403	" " " " 212	10.403	0,014
11	1464	23/9/92	Grecia	USD	17.234	PDR per elicottero AB 212	5.297	0,007
12	1463	"	Spagna	USD	330.547	820 PDR per elicottero AB206 eSH3D	330.547	0,430
13	1467	"	Emirati Arabi	USD	16.350	25 " " " " e AB412	15.863	0,021
14	1468	"	Emirati Arabi	USD	54.613	35 PDR per elicottero AB 206	15.385	0,020
15	1471	"	Grecia	USD	14.176	PDR per elicottero AB 205 e C47	14.176	0,018
16	1472	"	Oman	USD	348	" " "	349	0,000
17	1473	"	Brasile	USD	54.411	44 PDR per elicottero SH3D	50.703	0,066
18	1474	"	Emirati Arabi	USD	1.797	10 " " AB412 SP	1.797	0,002
19	1476	"	Emirati Arabi	USD	1.804	" " " 206	1.804	0,002
20	1494	"	Spagna	USD	106.555	105 PDR per elicottero AB212 AB205	20.583	0,027
21	1498	"	Svezia	USD	17.591	123 " " AB204 -AB206	13.092	0,017
22	1499	"	Grecia	USD	28.148	PDR per elicottero AB 212	11.161	0,015
23	1500	"	Grecia	USD	5.385	" " " 205	2.908	0,004
24	1501	"	Arabia Saudita	USD	1.122.026	1586 PDR per elicottero AB205/206/212	185.104	0,241
25	1504	"	Turchia	USD	232.223	41 PDR per elicottero AB 212	98.230	0,128
26	1506	"	Arabia Saudita	USD	475.743	1637 PDR " SH3D -AB205/206	82.966	0,108
27	1532	30/9/92	Belgio	BEF	182.627.224	49111 PDR per elicottero A109 MKII	19.350.990	0,774
28	442	30/12/91	Germania	XEU	595.800	4 apparecchiature radioguida Tacan	595.800	1,013
29	74	5/8/91	Finlandia	ITL	5.000.000.000	PDR per sistemi RWR tipo sl/Alr 743	31.200.900	0,031
30	313	4/12/91	Olanda	NGL	97.000	PDR per apparati componenti velivolo	86.300	0,069
						Totale parziale in miliardi/lire.		3.646

MINISTERO DELLE FINANZE
DIPARTIMENTO DELLE DOGANE E II II
DIREZ.CENTRALE SERVIZI DOGANALI

OPERAZIONI SVOLTE NEL PERIODO 1992

Tipo di operazione: esportazione (EX)

AA1

Foglio n.7

Nr. Ord.	Autorizzazione M.A.E.	Data del rilascio	Paese di destinazione	Codice valuta e ammontare	Materiali oggetto del contratto quantità	Stato di avanzamento operazione	Controvalore Miliardi/Lire
1	315	4/12/91	Francia	FRF 104.300.000	1598 PDR per componenti velivolo Breguet	24.725.970	6,181
2	467	30/12/91	Francia	ITL107.117.048.000	Studio e sviluppo prototipo Saam	502.000	0,001
3	477	15/1/92	Singapore	USD 39.249	Trasformatori e parti alimentatori	39.249	0,051
4	478	"	Singapore	USD 15.000	" "	15.000	0,019
5	575	5/2/92	Norvegia	NOK 408.600	3 magnetron per radar gap PDR	408.600	0,080
6	776	23/3/92	Usa	USD 63.900.000	5 velivoli G 222 e documentaz.tecnica	63.900.000	83,070
7	785	25/3/92	Singapore	USD 143.805	Moduli elettronici e componenti Soft.	143.583	0,187
8	824	9/4/92	Egitto	USD 21.000	6 parti riparate per sistema Pod	21.000	0,027
9	863	23/4/92	Singapore	USD 28.694	7 " " " RQN 3B	28.694	0,037
10	870	"	Usa	USD 134.900	attrezzatura per man. G 222	134.900	0,175
11	911	28/5/92	Danimarca	ITL 476.250.000	75 intensificatori luminosi e testina	469.860.000	0,470
12	948	11/5/92	Singapore	USD 4.285	Cincuiti stampati -PDR per sistema RQN	4.285	0,006
13	1002	25/5/92	Singapore	USD 82.326	37 parti riparate per sistema RQN 3B	82.326	0,107
14	1007	"	Singapore	USD 2.127	PDR riparate per sistema RQN 3B	2.127	0,003
15	1014	"	Egitto	USD 12.000	Amplificatori " Pod	12.000	0,016
16	1021	27/5/92	Singapore	USD 20.000	modulatori e parti sistema TQN	20.000	0,026
17	1022	"	Argentina	USD 50.000	saatola klystron per sistema Albatros	50.000	0,065
18	1023	"	Singapore	USD 54.000	2 antenne coniche	54.000	0,070
19	1031	29/5/92	Egitto	USD 20.000	1 motore 10015 per sistema Pod	20.000	0,026
20	1032	"	Perù	USD 4.000	circuito stampato	4.000	0,005
21	1053	3/6/92	Singapore	USD 6.051	6 parti riparate del sistema RQN 3B	6.051	0,008
22	1054	"	Egitto	ITL 32.026.672	8 " " " Pod	32.026.672	0,032
23	1064	"	Francia	ITL188.000.000.000	Studio e sviluppo realizzaz.Prototipi	470.000.000	0,470
24	1099	5/6/92	Singapore	USD 114.391	Oscillatori e circuiti stampati	114.331	0,149
25	1100	"	Singapore	USD 4.989	PDR oscillatori alimentatori	4.989	0,006
26	1109	11/6/92	India	INR 1.606.400	Gruppo82 parti sistema IPN/10	836.250	0,042
27	1135	17/6/92	India	INR 8.481.224	PDR per modulo dual Sensing	8.481.224	0,424
28	1136	"	India	USD 500	Amplificatore _ oscillatore	500	0,001
29	1180	25/6/92	Usa	USD 30.000.000	PDR per aerei G 222	417.724	0,543
30	1202	7/7/92	Egitto	USD 239.580	3 unità di trasmissione sistema ECM	239.580	0,311
					Totale parziale in miliardi/lire..		92,608

DIPARTIMENTO DELLE DOGANE E II II
DIREZ.CENTRALE SERVIZI DOGANALI

OPERAZIONI SVOLTE NEL PERIODO 1992

AA1

Tipo di operazione: esportazione (EX)

Foglio n.8

Ar. Ord.	Autorizzazione M.A.E.	Data del rilascio	Paese di destinazione	Codice valuta e ammontare		Materiali oggetto del contratto quantità	Stato di avanzamento operazione	Controvalore Miliardi/Lire
1	1264	16/7/92	Finlandia	ITL	15.626.500	1 moduloP/N 061A-101 del sistema Pod	15.626.500	0,016
2	1289	16/7/92	Spagna	USD	102.400	6 PDR per kit di aspidizzazione	ITL 107.688.393	0,108
3	1204	7/7/92	Norvegia	DEM	38.236.000	PDR Elettr.autoguida toso per siluro	2.296.250	2,070
4	1482	23/9/92	Brasile	ITL	1.105.882.000	Kit manuali collaudo radar Orion	1.105.882.000	1,106
5	1073	3/6/92	Usa	USD	1.250.000	Parti motore per aerei T 700	55.602	0,072
6	1198	7/7/92	Usa	USD	44.999.000	110000 parti staccate motore T 700	5.789.362	7,526
7	389	17/12/91	Usa	ITL	16.926.000	13 ricetrasmettitori P/N 789.75-334	13.020.000	0,013
8	448	30/12/91	Usa	ITL	556.400	1 controllo PDR ricetr.e 44 bobine	556.400	0,001
9	251	24/10/91	Tunisia	USD	600	1 pistola automatica cal.9 mm para	600	0,001
10	255	"	Tunisia	USD	14.320	43 pistole mitragliatrici cal.9	14.320	0,019
11	760	19/3/92	Indonesia	USD	2.600	2 pistole mitragliatrici e access.	2.600	0,003
12	862	23/4/92	Francia	FRF	13.130	2 fucili aut.cal.5,56 mm con access.	13.130	0,003
13	1288	16/7/92	Usa	USD	32.169	29 fucili aut.cal.5,56 mm con acc.	32.169	0,042
14	1325	23/7/92	Usa	USD	4.500	10 pistole mitragliatrici cal.9 mm	1.744	0,002
15	1353	"	Tunisia	USD	118.770	250 pistole mitraliatrici cal.9 mm	118.770	0,154
16	30	11/7/91	Germania	ITL	5.850.000.000	60000 cariche di lancio MA 31-155mm	5.850.000.000	5,850
17	63	29/7/91	"	ITL	9.769.600.000	56800 granate cal.155 mm ME M107	9.769.600.000	9,770
18	90	5/8/91	Danimarca	DKK	1.560.000	1500 bossoli per colpi cal.76/62 e cann.	1.560.000	0,301
19	252	24/10/91	Austria	ATS	49.870.000	10.000 colpo comp.cal.105 mm.	49.870.000	5,984
20	274	31/10/91	Francia	ITL	17.421.000.000	Documentazione tecnica prototipi miss.	12.671.938.660	12,672
21	404	17/12/91	Olanda	NLG	25.000	100 cariche corte per proietto 76/62	25.000	0,020
22	471	30/12/91	Emirati Arabi	CHF	500.000	PDR per sistema Firos 25 pz.791	500.000	0,450
23	472	30/12/91	Emirati Arabi	USD	21.673	650 PDR per sistema Firos 25	21.673	0,028
24	473	"	Kuwait	DEM	27.529.000	33000 colpi comp.cal.76/62 e cal.40/70	27.529.000	24,776
25	486	16/1/92	Grecia	DEM	867.364	7580 cannelli TR 54/63 per colpi 76/62	867.364	0,781
26	673	28/2/92	Canadà	CAD	1.400.000	4033 apparecc.per taglio polvere	1.229.000	1,475
27	713	8/3/92	Usa	USD	180.000	documentazione tecnica per missile	180.000	0,234
28	726	10/3/92	Francia	ITL	174.150.000	10 motori di separazione stadi Ariane	174.150.000	0,174
29	732	11/3/92	Francia	ITL	191.565.000	11 " " " "	191.565.000	0,192
30	739	12/3/92	Francia	ITL	191.565.000	11 " " " "	191.565.000	0,192

Totale parziale in miliardi/lire..

MINISTERO DELLE FINANZE
DIPARTIMENTO DELLE DOGANE E II II
DIREZ.CENTRALE SERVIZI DOGANALI

OPERAZIONI SVOLTE NEL PERIODO 1992

AA.1

Tipo di operazione: esportazione (EX)

Foglio n.9

Nr. Ord.	Autorizzazione M.A.E.	Data del rilascio	Paese di destinazione	Codice valuta e ammontare		Materiali oggetto del contratto quantità	Stato di avanzamento operazione	Controvalore Miliardi/Lire
1	750	16/3/92	Francia	ITL	174.150.000	10 motori separazione stadi Ariane	174.150.000	0,174
2	778	25/3/92	Francia	ITL	174.150.000	" " " " "	174.150.000	0,174
3	779	"	Francia	ITL	191.565.000	11 " " " "	191.565.000	0,192
4	809	27/3/92	Francia	ITL	174.150.000	10 " " " "	174.150.000	0,174
5	810	"	Francia	ITL	191.565.000	11 " " " "	191.565.000	0,192
6	850	17/4/92	Francia	ITL	174.150.000	10 " " " "	174.150.000	0,174
7	851	"	Francia	ITL	191.565.000	11 " " " "	191.565.000	0,192
8	875	23/4/92	Francia	ITL	174.150.000	10 " " " "	174.150.000	0,174
9	876	"	Francia	ITL	191.565.000	11 " " " "	191.565.000	0,192
10	1069	3/6/92	Grecia	DEM	294.122	Kg.11141 polvere M6+2 per colpi 76/62	294.122	0,265
11	1130	17/6/92	Francia	ITL	179.000.000	9 motori separazione stadi Ariane	179.000.000	0,179
12	1133	"	Francia	ITL	179.000.000	" " " "	179.000.000	0,179
13	1134	"	Francia	ITL	179.000.000	" " " "	179.000.000	0,179
14	1462	23/9/92	Spagna	USD	985	PDR per elicottero AB205	985	0,001
15	298	4/12/91	Corea del Sud	USD	268.095	4 gruppi ricambi per comp.binato nav.	268.095	0,349
16	299	"	Corea del Sud	USD	400.635	1133 PDR per complesso binato navale	379,124	0,493
17	372	"	Cipro	USD	391.000	2 affusti navali e PDR complesso b.	349.000	0,454
18	373	"	Marocco	ITL	10.257.404.000	32 complessi navali singoli 40/70	10.257.404.000	10,257
19	378	17/12/91	Corea del Sud	USD	384.089	1286 PDR per complesso binato navale	384.089	0,499
20	440	30/12/91	Arabia Saudita	FRF	1.456.796	6484 " " "	1.436.250	0,359
21	441	"	Germania	ITL	147.472.680	3434 " " "	147.472.680	0,147
22	488	16/1/92	Germania	ITL	996.900	80 " " "	996.900	0,001
23	587	12/2/92	Emirati Arabi	USD	45.939	133 " " "	45.939	0,060
24	592	"	Oman	USD	11.834	185 " " "	11.834	0,015
25	603	13/2/92	G.Bretagna	ITL	4.080.000.000	480 canne mauser BK 27 mm MRCA Tornado	2.176.000.000	2,176
26	651	20/2/92	Bahrein	USD	8.407	20 diodi per complesso navale	8.407	0,011
27	652	"	Bahrein	USD	18.233	982 PDR per complesso navale binato	18.233	0,024
28	663	26/2/92	Bahrein	DEM	87.720	2 PDR per complesso navale binato	87.720	0,079
29	664	"	Bahrein	USD	5.633	30 anelli " " "	5.633	0,007
30	679	5/3/92	Bahrein	DEM	2.068	17 PDR per complesso navale binato	2.068	0,002
								17,374

MINISTERO DELLE FINANZE
DIPARTIMENTO DELLE DOGANE E II II
DIREZ.CENTRALE SERVIZI DOGANALI

OPERAZIONI SVOLTE NEL PERIODO 1992

AA1

Tipo di operazione: esportazione (EX)

Foglio n.10

Nr. Ord.	Autorizzazione M.A.E.	Data del rilascio	Paese di destinazione	Codice valuta e ammontare		Materiali oggetto del contratto quantità	Stato di avanzamento operazione	Controvalore Miliardi/Lire
1	680	5/3/92	Nigeria	FRF	688.000	2 PDR per complesso navale binato	344.000	0,086
2	681	"	Emirati Arabi	USD	2.662	69 " " " 40/70	2.662	0,003
3	682	"	Qatar	DEM	60.050	3 " " " "	60.050	0,054
4	683	"	Kuwait	DEM	1.377	33 " " " "	1.377	0,001
5	695	9/3/92	Corea del Sud	USD	207.816	41079 PDR per complesso navale binato	170.545	0,222
6	728	11/3/92	Oman	USD	32.170	506 " " " "	32.170	0,042
7	777	23/3/92	Arabia Saudita	FRF	3.280.945	9545 " " " "	3.068.807	0,767
8	808	27/3/92	Francia	FRF	99.248	4 " " " "	63.803	0,016
9	818	8/4/92	Germania	DEM	24.740	74 " " " "	24.740	0,022
10	825	9/4/92	Germania	ITL	832.000	100 " " " "	832.000	0,001
11	865	23/4/92	Argentina	DEM	25.562	15 PDR per complesso navale binato	23.240	0,021
12	866	"	Argentina	DEM	4.765	34 " " " "	4.332	0,004
13	881	"	Venezuela	USD	3.501	3 " " " "	3.192	0,004
14	987	20/5/92	Arabia Saudita	FRF	90.670	80 " " " "	90.670	0,023
15	988	"	Gr.Bretagna	GBP	56.815	90 " " " "	56.815	0,131
16	1056	3/6/92	Arabia Saudita	FRF	29.645	9 PDR riparate per compl.binato	29.645	0,007
17	1092	"	Cipro	CHF	285.000	1000 munizioni 25 mm KBA saphei-T	273.600	0,246
18	1123	17/6/92	Oman	USD	6.573	505 PDR per complesso navale binato	5.976	0,008
19	1282	16/7/92	Bahrein	USD	4.335	3 catena P/N 541-03-0220	3.941	0,005
20	1373	29/7/92	Kuwait	USD	914	1 circuito stampato	914	0,001
21	1478	23/9/92	Usa	USD	194.061	201 sbozzati per lanciatori controc.	194.061	0,252
22	1480	"	Venezuela	BLG	13.901	2 cartoline elettr.EC620	13.901	0,011
23	101	5/8/91	Ecuador	USD	150.000	150 materiali vari	150.000	0,195
24	232	24/10/91	Brasile	ITL	126.338.000	124 PDR per radar Orion 10X	126.338.000	0,126
25	493	16/1/92	Grecia	ITL	144.540.000	4 moduli deflessione orizzontale	59.304.800	0,059
26	494	"	Thailandia	ITL	121.211.540	23 PDR per sistema controllo tiro	121.211.540	0,121
	662	24/2/92	Thailandia	USD	104.702	31 " " " Albatros	104.702	0,136
28	900	28/4/92	Thailandia	USD	200.000	184 manuali tecnici per sistema opt.	200.000	0,260
29	1203	7/7/92	Messico	USD	193.125	componenti riparati per radar	193.125	0,251
30	1327	23/7/92	Venezuela	ITL	51.928.596	" " "	38.154.512	0,038

MINISTERO DELLE FINANZE
DIPARTIMENTO DELLE DOGANE E II II
DIREZ.CENTRALE SERVIZI DOGANALI

OPERAZIONI SVOLTE NEL PERIODO 1992

AA1

Tipo di operazione: esportazione (EX)

Foglio n.11

Nr. Ord.	Autorizzazione N.A.E.	Data del rilascio	Paese di destinazione	Codice valuta e ammontare		Materiali oggetto del contratto quantità	Stato di avanzamento operazione	Controvalore Miliardi/Lire
1	1359	29/7/92	Messico	USD	255.000	Strumentazione per centrale tiro NA18	255.000	0,331
2	276	29/11/91	Cipro	CHF	76.901.115	10 lanciatori per guida missili	63.664.921	57,293
3	309	4/12/91	Usa	USD	1.016.389	1 sistema distr.verticale per radar	1.016.389	1,321
4	583	12/2/92	Spagna	ITL	1.862.740	2 circuiti integrati per sistema rad.	1.862.740	0,002
5	654	20/2/92	Spagna	CHF	110.000	193 PDR per apparecchiature Skyguard	107.316	0,096
6	767	19/3/92	Canadà	CHF	179.740	12 strumenti per collaudo radar	179.740	0,162
7	780	25/3/92	Qatar	CHF	856.100	294 PDR per appar.Fieldguard	744.066	0,670
8	781	"	Canadà	CHF	1.609.590	PDR per radar di ricerca tipo Adats	1.589.659	1,431
9	871	23/4/92	Canadà	CAD	50.000	10000 microfilms duc.per radar Adats	271	0,000
10	1097	3/6/92	Cipro	CHF	21.147.196	2 lanciatore a 4 celle per Aspide	21.147.196	19,032
11	1186	25/6/92	India	CHF	4.033.000	1 radar di ricerca a banda X s.nav.	4.033.000	3,630
12	230	24/10/91	Germania	ITL	1.512.702.000	3 calcolatori emma 2 perHElios	1.512.702.000	1,513
13	324	4/12/91	Francia	ITL	1.379.920.000	" " " "	1.288.083.000	1,288
14	1072	3/6/92	Francia	FRF	1.842.225	1 " " "	1.779.489	0,445
15	1122	17/6/92	Germania	ITL	87.569.000	PDR per Toso - testet - Adpter TTA	87.569.000	0,088
16	76	5/8/91	Spagna	ITL	32.790.000	26PDR materiale vario elettronico	32.785.900	0,033
17	87	"	Spagna	ITL	152.493.000	121 " " " "	152.493.000	0,152
18	88	"	Spagna	ITL	447.131.300	76 " " " "	447.131.300	0,447
19	89	"	Spagna	ITL	7.304.957	49 " " " "	7.304.957	0,007
20	121	24/9/91	Germania	ITL	205.270.000	13 modulatori alta tensione per EL-73	205.270.000	0,205
21	122	"	Spagna	ITL	9.328.000	1 antenna Omni per sistema Nettuno	9.328.000	0,009
22	123	"	Spagna	ITL	103.630.750	123 materiale vario elettronico	103.500.750	0,104
23	124	"	Spagna	ITL	29.590.000	5 moduli condensatori per Nettuno	29.590.000	0,030
24	125	"	Spagna	ITL	497.560.000	26 PDR per apparati Elt/116 e Nettuno	497.560.000	0,498
25	126	"	Spagna	ITL	86.306.314	214 cristalli piezoelettrici per app.	86.306.314	0,086
26	203	24/10/91	Australia	ITL	5.100.000	3 Adapter,connector P/N 594 - 001	3.510.000	0,004
27	204	"	Australia	ITL	10.100.000	7 " " " "	10.100.000	0,010
28	206	"	Germania	ITL	185.250.000	122 PDR per apparati EL-73	158.010.000	0,158
29	207	"	Spagna	ITL	17.766.100	41 " " "	17.766.100	0,018
30	208	"	Germania	ITL	404.930.000	37 " " "	404.930.000	0,405

MINISTERO DELLE FINANZE
DIPARTIMENTO DELLE DOGANE E II II
DIREZ.CENTRALE SERVIZI DOGANALI

OPERAZIONI SVOLTE NEL PERIODO 1992

AA1

Tipo di operazione: esportazione (EX)

Foglio n.12

Nr. Ord.	Autorizzazione M.A.E.	Data del rilascio	Paese di destinazione	Codice valuta e ammontare	Materiali oggetto del contratto quantità	Stato di avanzamento operazione	Controvalore Miliardi/Lire
1	209	24/10/91	Spagna	ITL 66.585.000.000	22PDR per apparati EL-73	14.761.510.000	14,762
2	210	"	Germania	ITL 326.400.000	29 " "	326.400.000	0,326
3	258	"	Giappone	ITL 220.000.000	4 Antenna direttiva B SPS-A 28119	220.000.000	0,220
4	278	4/12/91	G.Bretagna	ITL 2.534.200.000	502 PDR per apparati elettronici G.E.	282.200.000	0,282
5	280	"	Germania	ITL 7.360.000	50 circuiti integrati	7.360.000	0,007
6	281	"	Grecia	ITL 235.000.000	3 potenzionetri-Antenna A30030	235.000.000	0,235
7	282	"	Grecia	ITL 211.000.000	1 antenna A30030-01-04	211.000.000	0,211
8	283	"	Germania	ITL 54.310.000	" " -PDR per sistema	54.310.000	0,054
9	284	"	Spagna	ITL 10.900.000	1 set copia in polis.documentazione	10.900.000	0,011
10	285	"	Australia	ITL 1.000.000	4 PDR per sistema ESM/ELT901	1.000.000	0,001
11	286	"	Australia	ITL 34.320.000	2 " " "	34.320.000	0,034
12	287	"	Australia	ITL 8.000.000	4 " " "	8.000.000	0,008
13	288	"	Finlandia	ITL 21.300.000	1 alimentatore ELT 263	21.300.000	0,021
14	374	"	Svezia	ITL 19.200.000	4 antenne a spirale 6-40 GHZ	19.200.000	0,019
15	392	17/12/91	Spagna	ITL 1.074.650.000	41 " PDR per sistema Nettuno	1.074.650.000	1,075
16	393	"	Spagna	ITL 10.933.500	1 assieme ricevitore logaritmico	10.933.500	0,011
17	395	"	Finlandia	ITL 78.999.500	43 PDR per apparati EL-73 Elt/263	78.999.500	0,079
18	396	"	Australia	ITL 6.800.000	2 " " "	6.800.000	0,007
19	397	"	Spagna	ITL 70.713.150	42 " " Sistema ELT116	17.789.100	0,018
20	398	"	Spagna	ITL 152.108.000	140 PDR per apparati ELT/116	152.108.000	0,152
21	399	"	Australia	ITL 7.940.000	10 antenna sistema Elt 901	7.940.000	0,008
22	461	30/12/91	Germania	ITL 4.615.000	9 PDR per apparati El-73	4.615.000	0,005
23	462	"	Spagna	ITL 793.800.000	1 set documentazione computer stamp.	60.000.000	0,060
24	463	"	Spagna	ITL 593.880.000	1 computer stampante e documentazione	49.080.000	0,049
25	464	"	Germania	ITL 423.520.000	50 PDR per apparati EL-73	423.520.000	0,424
26	483	15/1/92	Germania	ITL 173.690.000	11 modulatori alta tensione El-73	173.690.000	0,174
27	484	"	Germania	ITL 8.420.000	2 assiemi cavi PDR apparati	8.420.000	0,008
28	485	"	Emirati Arabi	ITL 16.345.000.000	6 sistemi elint.terrestri tipo Elt	16.325.000.000	16.325
29	584	12/2/92	Germania	ITL 7.400.000	2 amplifc.allo stato solido per rip.	7.400.000	0,007
30	623	13/2/92	Germania	ITL 506.470.000	21 mat.destinato riparazione app.	506.470.000	0,506

MINISTERO DELLE FINANZE
DIPARTIMENTO DELLE DOGANE E II II
DIREZ.CENTRALE SERVIZI DOGANALI

OPERAZIONI SVOLTE NEL PERIODO 1992

Tipo di operazione: esportazione (EX)

Foglio n.13

Nr. Ord.	Autorizzazione M.A.E.	Data del rilascio	Paese di destinazione	Codice valuta e ammontare		Materiali oggetto del contratto quantità	Stato di avanzamento operazione	Controvalore Miliardi/Lire
1	624	13/2/92	Germania	ITL	444.200.000	16 mater.destinato riparazione app.	444.200.000	0,444
2	674	5/3/92	G.Bretagna	ITL	16.380.000	2 PDR per antenna A126-1	16.380.000	0,016
3	843	9/4/92	Lussemburgo	ITL	102.260.000	3 modulatori divisione potenza	68.760.000	0,069
4	893	28/4/92	Canadà	ITL	363.000.000	11 tubi elettronici X band	363.000.000	0,363
5	1035	29/5/92	G.Bretagna	ITL	79.875.000	1 modulatore A00155-03-06	79.875.000	0,080
6	1036	"	G.Bretagna	ITL	120.000.000	4 amplificatori T.W.T.	120.000.000	0,120
7	1067	3/6/92	Spagna	ITL	364.883.000	56 PDR per apparati Elt-73 -Nettuno	283.943.000	0,284
8	1110	11/6/92	India	ITL	5.000.000	2 cavi coassilai per apparati elt	5.000.000	0,005
9	1111	"	India	ITL	117.700.000	1 tubo elettronico e PDR apparati	117.700.000	0,118
10	1112	"	India	ITL	72.540.000	17 PDR per apparati Elt-73	72.540.000	0,073
11	1113	"	India	ITL	40.380.000	12 " " "	40.380.000	0,040
12	1114	"	India	ITL	5.194.000	Cavi coassiali per apparati elettr.	5.194.000	0,005
13	1116	"	India	ITL	24.500.200	PDR per apparati elettronici	24.500.200	0,025
14	1139	17/6/92	Pakistan	ITL	60.000.000	17 parti riparate per sistema Aries	49.490.000	0,049
15	1140	"	Spagna	ITL	52.988.000	639 PDR per apparati elettronici Nett.	52.988.000	0,053
16	1141	"	Australia	ITL	9.780.000	2 tubi a microonde e trasformatori	9.780.000	0,010
17	1182	25/6/92	Australia	ITL	528.406.700	185 PDR per sistema elettronico Elt	107.886.700	0,108
18	1215	7/7/92	Portogallo	ITL	101.780.000	5 PDR per sistema aerotrasportato	27.550.000	0,028
19	1216	"	Germania	ITL	66.404.000	173 PDR del sistema app. ECM/ESN	39.104.000	0,039
20	1252	15/7/92	Germania	ITL	4.650.000	2 giude d'onda F403W9	4.650.000	0,005
21	1254	"	India	ITL	165.660.000	Aplificatore e parti ricambi apparati	147.810.000	0,148
22	1255	"	Grecia	ITL	2.800.000	Alimentatore e PDR apparati Gufo	2.800.000	0,003
23	1257	"	Finlandia	FIM	80.000	PDR riparate per apparti elettronici	80.000	0,022
24	1356	29/7/92	Ecuador	ITL	255.306.000	296 PDR per apparti sistema gamma ED	255.306.000	0,255
25	1357	"	Pakistan	USD	905.500	25 tubi elettronici e PDR apparti	905.500	1,177
26	1380	"	Spagna	ITL	108.100.000	74 set mat.destinato manutenzione app.	108.100.000	0,108
27	130	24/9/91	Belgio	ITL	2.420.185.000	122 PDR per apparati velivoli	2.250.515.000	2,251
28	305	4/12/91	Usa	USD	148.250	50 moduli modulatore ricetrasmittenti	148.250	0,193
29	306	"	G.Bretagna	USD	110.000	2 " " "	55.000	0,071
30	308	"	Olanda	ITL	1.184.737.610	Sistema trasmissione ST-679 NL	1.184.737.610	1,185

MINISTERO DELLE FINANZE
DIPARTIMENTO DELLE DOGANE E II II
DIREZ.CENTRALE SERVIZI DOGANALI

OPERAZIONI SVOLTE NEL PERIODO 1992

AA1

Tipo di operazione: esportazione (EX)

Foglio n.14

Nr. Ord.	Autorizzazione M.A.E.	Data del rilascio	Paese di destinazione	Codice valuta e ammontare		Materiali oggetto del contratto quantità	Stato di avanzamento operazione	Controvalore Miliardi/Lire
1	405	17/2/91	Olanda	USD	90.939	165 PDR per apparati ricetrasmittenti	90.939	0,118
2	475	30/12/91	Tunisia	ITL	121.000.000	Sistema ricetrasmittente SRT-1789	121.000.000	0,121
3	491	16/1/92	G.Bretagna	GBP	134.800	4 ricetrasmettitori RT-619	134.800	0,310
4	540	27/1/92	Olanda	USD	5.500	2 unità di controllo filtro	5.500	0,007
5	625	13/2/92	Turchia	ITL	1.281.155.000	1 apparato TLC e PDR apparecchiatura	1.000.845.215	1, 001
6	891	28/4/92	Germania	DEM	9.100.000	1 modulo per sistema radio V/UHF	335.900	0, 302
7	892	"	Grecia	USD	180.000	8 preselettori VLF-MF e PDR	180.000	0,234
8	964	15/5/92	G.Bretagna	ITL	233.680.000	supporto logistico per velivolo	129.520.000	0,130
9	1030	29/5/92	Germania	ITL	69.160.000	sistema radionavigazione	69.160.000	0,069
10	1231	8/7/92	Grecia	USD	5.871	10 oscillatori	5.871	0,008
11	1241	15/7/92	Belgio	ITL	275.975.000	10 apparati radio UHF	23.750.000	0,024
12	1340	27/7/92	Olanda	USD	12.500	Antenna emergency	12.500	0,016
13	1361	29/7/92	G.Bretagna	GBP	117.050	2 sistema trasmittente	79.000	0,182
14	1372	"	Portogallo	ITL	10.000.000	Test box da laboratorio	10.000.000	0,010
15	1048	3/6/92	Francia	FRF	11.124	10000 bossoli innescati	11.124	0,003
16	1119	11/6/92	Singapore	DEM	880.000	4800 bossoli e capsule per cartucce	880.000	0,792
17	589	12/2/92	Francia	FRF	82.623	bossoli vari innescati	82.623	0,021
18	707	9/3/92	Norvegia	DEM	441.000	30.000 bossoli innescati	441.000	0,397
19	733	11/3/92	G.Bretagna	ITL	130.000	sbozzati per bossoli	130.000	0,000
20	958	11/5/92	Francia	FRF	1.400	inneschi vari per pollottole	1.265	0,000
21	1384	29/7/92	Olanda	NLG	3.110	5ooo cartucce ordinarie cal.5,56	3.110	0,002
22	96	5/8/91	Belgio	ITL	60.000.000	500 coperthi per arma MI-50	12.035.000	0,012
23	567	3/2/92	Belgio	ITL	60.000.000	500 coperchi per arma MI-50	49.625.000	0,050
24	609	13/2/92	Belgio	ITL	210.000.000	1400 " "	196.555.000	0,197
25	1223	8/7/92	Belgio	ITL	129.000.000	860 " "	92.055.000	0,092
26	887	28/4/92	Singapore	ITL	6.246.000.000	radar multimodo controllo tiro	2.200.000.000	2,200
27	326	4/12/91	Usa	USD	137.750	19 PDR per turboreattore	137.750	0,179
28	403	17/12/91	G.Bretagna	GBP	100.000.000	5500 movimentazione materiali attrezz.	4.961.363	10,915
29	621	13/2/92	Germania	DEM	300.000.000	Attrezzatura e sviluppo motore EJ200	11.034.444	9,931
30	1042	2/6/92	Usa	USD	50.000.000	92214 PDR per scatole ingranaggi	13.529.230	17,588

Totale parziale in miliardi/lire.. 44,911

MINISTERO DELLE FINANZE
DIPARTIMENTO DELLE DOGANE E II II
DIREZ.CENTRALE SERVIZI DOGANALI

OPERAZIONI SVOLTE NEL PERIODO 1992

AA1

Tipo di operazione: esportazione (EX)

Foglio n.15

Nr. Ord.	Autorizzazione M.A.E.	Data del rilascio	Paese di destinazione	Codice valuta e ammontare	Materiali oggetto del contratto quantità	Stato di avanzamento operazione	Controvalore Miliardi/Lire
1	1524	30/9/92	Usa	USD 137.400.000	10821 PDR turbopropulsore T700 elicott.	1.722.449	2,239
2	73	5/8/91	Francia	FRF 1.012.498	3700 PDR e comp.spoletta FM81	863.345	0,216
3	92	"	Germania	GBP 2.079.129	72192 spolette a percussione L85A2	2.079.129	4,514
4	94	"	Spagna	ITL 250.000.000	1000 assiemi pile per spoletta	250.000.000	0,250
5	184	24/10/91	Australia	ITL 1.785.600.000	19000 machinal time super quick	1.785.600.000	1,786
6	185	"	Australia	ITL 1.080.000.000	12.000 " " "	1.080.000.000	1,080
7	815	8/4/92	Usa	ITL 82.660.000	2 generatori a corrente alternata	82.660.000	0,083
8	877	23/4/92	G.Bretagna	ITL 500.100	TPD per spoletta FB436	500.100	0,001
9	913	28/4/92	Francia	ITL 552.111.500	8900 spolette PIBD M509 A2	552.111.500	0,552
10	1046	3/6/92	Thailandia	USD 22.150	PDR sistema automatico centrale elett.	22.150	0,029
11	1102	5/6/92	Thailandia	USD 20.843	" " " "	20.843	0,027
12	1129	17/6/92	Thailandia	USD 16.869	" " " "	16.869	0,022
13	1131	"	Giappone	ITL 7.800.000	" " controllo aliscafi	7.800.000	0,008
14	1232	8/7/92	Francia	ITL 45.517.500	5950 generatori piezoelettrici	45.517.500	0,046
15	23	4/7/91	Argentina	USD 730.000	1studio progetto basico per portaerei	730.000	0,949
16	786	25/3/92	Venezuela	ITL 530.993.000	11 carcasse motore lato turbina	530.993.000	0,531
17	659	24/2/92	Norvegia	ITL 936.000.000	Cartucce per pistole e revolver cal.9	936.000.000	0,936
18	31	11/7/91	Belgio	BEF 52.121.575	19650 spolette tipo AJV166 compl.	52.121.575	2,085
19	290	4/12/91	Olanda	DEM 816.925	20500 proietti da 20 mm. x139	816.925	0,735
20	291	"	G.Bretagna	ITL 562.964.000	27600 spolette tipo 35 mm. Kzd	556.845.000	0,557
21	1063	3/6/92	G.Bretagna	GBP 763961	moduli cariche batterie	177.839	0,409
22	444	30/12/91	G.Bretagna	ITL 2.633.696.000	10 sistemi navig.inerziale, apparati	1.112.608.238	1,113
23	605	13/2/92	Germania	ITL 1.995.272.000	8 " " "	778.403.292	0,778
24	727	10/3/92	Francia	ITL 136.000.000	4 G2000 Gyrd assimby pr. FSAF	68.000.000	0,068
25	916	29/4/92	Germania	ITL 2.093.015.000	258 PDR strumenti per navàgazione	688.801.500	0,689
26	1039	29/5/92	Francia	ITL 34.000.000	1 LN- 93 INU P/N 890500 Gyrd ass.	34.000.000	0,034
27	541	27/1/92	Usa	USD 2.721	20 guarnizioni in gomma per elicott.	2.700	0,004
28	563	3/2/92	Germania	ITL 82.880.000	PDR per apparati del velivolo EFA	51.800.000	0,052
29	564	"	Usa	USD 8.835	Scheda elettronica per elicotteri	8.835	0,011
30	665	26/2/92	G.Bretagna	ITL 10.360.000	PDR per apparati del velivolo EFA	10.360.000	0,010

Totale parziale in miliardi/lire.. 19,814

MINISTERO DELLE FINANZE
DIPARTIMENTO DELLE DOGANE E II II
DIREZ.CENTRALE SERVIZI DOGANALI

OPERAZIONI SVOLTE NEL PERIODO 1992

AA1

Tipo di operazione: esportazione (EX)

Foglio n.16

Nr. Ord.	Autorizzazione N.A.E.	Data del rilascio	Paese di destinazione	Codice valuta e ammontare		Materiali oggetto del contratto quantità	Stato di avanzamento operazione	Controvalore Miliardi/Lire
1	678	5/3/92	Germania	ITL	6.598.000	3PDR per apparati del velivolo EFA	3.631.000	0,004
2	735	11/3/92	Germania	ITL	59.836.000	7 " " " "	8.548.000	0,009
3	1045	3/6/92	Usa	USD	115.062	81 PDR apparecchiature elicotteri	114.712	0,149
4	1242	15/7/92	Lussemburgo	ITL	64.797.750	75 luce di avviso carichi speciali	64.797.750	0,065
5	1243	"	Usa	USD	1.565.254	37 manette 178 scatole controllo st.	457.280	0,594
6	1286	16/7/92	Usa	USD	4.401	7 assiemi per ingranaggi mozzo elast.	4.401	0,006
7	1456	23/9/92	G.Bretagna	ITL	99.470.000	12 motor assy P/N 122 KT -2	16.578.400	0,017
8	576	5/2/92	G.Bretagna	DEM	145.800	1800 canne cal.7,62 Nato per G 3	141.588	0,127
9	604	13/2/92	G.Bretagna	DEM	343.200	2200 canne cal.7,62 Nato per G 3	338.520	0,305
10	183	24/10/91	Giappone	USD	1.183.803	183 Know How imp.idraulico aliscafo	1.183.803	1,539
11	966	15/5/92	G.Bretagna	ITL	292.820.000	9 servocomando 1016 A 000	112.393.332	0,112
12	967	"	Germania	ITL	672.366.000	10 servocomando e serbatoi 100-4130	157.626.200	0,157
13	1038	29/5/92	G.Bretagna	ITL	188.211.000	8 gruppi comandi freni sistema 1	81.227.000	0,081
14	1044	3/6/92	Usa	ITL	76.307.650	componenti impianto idraulico G222	56.630.000	0,057
15	1068	"	Germania	ITL	519.049.000	91 valvole varie per velivolo EFA	114.276.788	0,114
16	997	22/5/92	Usa	USD	8.480	Barra posteriore P/N C22497	8.480	0,011
17	1195	7/7/92	Usa	USD	3.594.960	16 barre anteriori e posteriori carr.	3.055.363	3,972
18	49	22/7/91	Danimarca	ITL	1.779.984.000	407 materiale elettronico vario	921.977.000	0,922
19	70	5/8/91	Malaysia	ITL	4.215.089.000	62 sistemi di navigazione Doppler	1.565.000.000	1,565
20	71	"	Grecia	ITL	5.165.000.250	51 materiali vari per sistemi nav.	50.521.505	0,051
21	301	4/12/91	Usa	ITL	12.927.571.000	794 PDR App.stazioni telecomunicaz.	9.800.746.000	9,801
22	383	17/12/91	Danimarca	ITL	441.975.000	311 " " "	53.640.000	0,054
23	542	27/1/92	Turchia	ITL	187.730.000	53 " " "	187.730.000	0,188
24	752	18/3/92	Danimarca	ITL	94.632.000	4 cifranti di fascio CF 109	94.632.000	0,095
25	782	15/3/92	Canadà	ITL	314.865.000	5 convertitori di segnali	254.285.000	0,254
26	813	8/4/92	G.Bretagna	GBP	72.488	4 sottosistemi interfaccia e control.	72.488	0,167
27	906	28/4/92	Spagna	ITL	900.000.000	30 trasmettitori art 151 e PDR	7.730.000	0,008
28	940	30/4/92	G.Bretagna	GBP	4.530.579	sistema telecomunicazione in P.radio	2.320.514	5,337
29	990	20/5/92	Danimarca	ITL	360.000	PDR per sistemi telecomunicaz.	360.000	0,000
30	1078	3/6/92	Danimarca	ITL	546.299.000	" " "	546.299.000	0,546

MINISTERO DELLE FINANZE
DIPARTIMENTO DELLE DOGANE E II II
DIREZ.CENTRALE SERVIZI DOGANALI

OPERAZIONI SVOLTE NEL PERIODO 1992

AA1

Tipo di operazione: esportazione (EX)

Foglio n.17

Nr. Ord.	Autorizzazione N.A.E.	Data del rilascio	Paese di destinazione	Codice valuta e ammontare	Materiali oggetto del contratto quantità	Stato di avanzamento operazione	Controvalore Miliardi/Lire
1	1234	14/7/92	Malaysia	ITL 3.280.391.000	Sistema di navigazione Doppler	102.051.000	0,102
2	1235	"	Malaysia	ITL 2.474.281.000	" " "	2.033.132.000	2,033
3	1369	29/7/92	Sri Lanka	ITL 807.375.000	Multiples 15 canali antenna e manuali	807.275.000	0,807
4	24	4/7/91	Finlandia	USD 465.239	3 cavi apparati telecomunicazione	465.239	0,605
5	602	13/2/92	Spagna	DEM 19.429.746	Radiobersaglio Mirach 100/4 e PDR	14.488.569	13,039
6	1336	27/7/92	Spagna	DEM 1.464.765	3 radiobersagli Mirach 100/4	1.464.765	1,318
7	32	11/7/91	Spagna	ITL 101.353.000	5 valvole arresto motori velivoli	52.480.000	0,052
8	131	24/9/91	Brasile	ITL 247.115.400	576 PDR componenti velivoli MB 326	169.390.400	0,169
9	303	4/12/91	Germania	ITL 94.796.000	3 " " " EFA	71.872.000	0,072
10	178	24/10/91	G.Bretagna	ITL 822.170.000	34 " " " EFA	94.940.000	0,095
11	386	17/12/91	Germania	ETL 309.719.000 GBP 130.224	4 " " " EFA	594.992.180	0,595
12	387	"	Germania	ITL 8.380.000	valvole arresto-PDR velivolo EFA	8.380.000	0,008
13	495	16/1/92	Spagna	ITL 27.620.000	" " " " "	10.860.000	0,011
14	496	"	G.Bretagna	ITL 46.754.000	" " " " "	46.754.000	0,047
15	498	"	G.Bretagna	ITL 94.660.000	" e scambiatore PDR veliv.EFA	52.761.000	0,053
16	499	"	Spagna	ITL 46.754.000	" " " "	46.754.000	0,047
17	543	27/1/92	G.Bretagna	ITL 71.205.000	valvole di avviamento motore EFA	71.205.000	0,071
18	545	"	Germania	ITL 26.524.000	2 valvole arresto pressione motore	13.262.000	0,013
19	547	"	Germania	ITL 101.424.000	48 cartelle elettroniche per sensori	90.858.000	0,091
20	548	"	Spagna	ITL 91.722.000	4 valvole arresto press.motore	16.285.000	0,016
21	595	"	G.Bretagna	ITL 179.661.791	" " "	56.487.150	0,056
22	596	"	G.Bretagna	ITL 192.322.000	6 valvole arresto spillamento motore	78.720.000	0,079
23	612	12/2/92	Germania	ITL 598.840.000	7 unità controllo potenza velivolo	84.105.550	0,084
24	613	"	Germania	ITL 427.230.000	PDR per apparati del velivolo EFA	189.880.000	0,190
25	709	13/2/92	Germania	ITL 224.890.000	" " " "	198.888.530	0,199
26	922	29/4/92	Spagna	ITL 213.035.000	" " " "	37.488.000	0,037
27	923	"	G.Bretagna	ITL 258.529.710	" " " "	83.161.898	0,083
28	1010	25/5/92	Germania	ITL 47.400.000	" " " "	47.400.000	0,047
29	1011	"	G.Bretagna	ITL 31.325.000	PDR"per apparati del velivolo EFA	31.325.000	0,031
30	1075	3/6/92	Germania	ITL 248.700.000	30 valvole antistallo per velivoli	112.200.000	0,112

MINISTERO DELLE FINANZE
DIPARTIMENTO DELLE DOGANE E II II
DIREZ.CENTRALE SERVIZI DOGANALI

OPERAZIONI SVOLTE NEL PERIODO 1992

AA1

Tipo di operazione: esportazione (EX)

Foglio n.18

Nr. Ord.	Autorizzazione M.A.E.	Data del rilascio	Paese di destinazione	Codice valuta e ammontare		Materiali oggetto del contratto quantità	Stato di avanzamento operazione	Controvalore Miliardi/Lire
1	1076	3/6/92	Germania	DEM	561.768	57 martinetto n.3 e 4 per velivoli	387.728	0,349
2	1125	17/6/92	Usa	USD	105.614	1 radiatore - martinetto e motorino	105.614	0,137
3	1126	"	Brasile	ITL	11.799.400	PDR per apparati condizionamento vel.	11.799.400	0,012
4	1174	25/6/92	Spagna	ITL	661.250.000	575 coppie di pistoni a gas caldo	661.250.000	0,661
5	1431	23/9/92	Brasile	ITL	2.889.500	20 PDR per componenti impianti vel.	2.889.500	0,003
6	1074	3/6/92	Usa	USD	169.200	6 pannelli-campioni-angolari-sedili	169.200	0,220
7	234	24/10/91	Israele	USD	153.260	1552 maglie di cingoli per carri	153.260	0,199
8	318	4/12/91	Spagna	FRF	622.800	40 canne da 20 MM 5TG 1-101	622.800	0,156
9	319	"	Olanda	CHF	12.645	120 PDR per mitragliere da 25 mm.	12.645	0,011
10	320	"	Turchia	CHF	18.625	110 PDR per affusto navale binato	18.625	0,017
11	321	"	Turchia	CHF	8.277	2 guida cartucce per affusto	8.277	0,007
12	322	"	Olanda	CHF	94.500	100 motori elettrici PDR per mitragl.	94.500	0,085
13	535	27/1/92	Lussemburgo	CHF	134.189	488 PDR per affusti campali contraerei	134.189	0,121
14	570	4/2/92	Danimarca	CHF	27.783	179 PDR per mitragliere da 25 mm.	27.783	0,025
15	580	5/2/92	Olanda	CHF	63.962	PDR per mitragliere da 25 mm.	63.962	0,058
16	586	12/2/92	Grecia	CHF	71.286	PDR per affusto navale binato	71.286	0,064
17	676	5/3/92	Oman	CHF	1.368	molla treccia di compressione	1.368	0,001
18	715	9/3/92	Olanda	CHF	325.778	14240 PDR per mitragliere da 25 mm	325.778	0,293
19	745	16/3/92	Lussemburgo	ITL	2.694.350	50 estrattori affusti campali	2.694.350	0,003
20	746	"	Lussemburgo	CHF	47.367	PDR per affusti campali contraerei	47.367	0,043
21	838	9/4/92	Corea del Sud	CHF	3.660	" " "	3.660	0,003
22	453	30/12/91	Germania	DEM	900.000	apparecchiatura ottica di puntamento	578.572	0,521
23	454	"	Francia	ITL	476.106.420	3990 PDR appar. " "	476.106.420	0,476
24	455	"	Lussemburgo	ITL	70.232.800	167 " " " "	70.232.800	0,070
25	456	"	Germania	ITL	67.763.000	15 differenziale apparato ottico	67.763.000	0,068
26	457	"	Lussemburgo	ITL	345.034.700	390 PDR per apparato ottico di punt.	333.448.700	0,333
27	517	16/1/92	Lussemburgo	ITL	27.614.500	20 " " " "	27.614.500	0,028
28	518	"	Germania	ITL	17.160.000	15 " " " "	17.160.000	0,017
29	519	"	Turchia	ITL	43.333.334	1 telemetro laser per apparecc.P.56	43.333.334	0,043
30	520	"	Francia	FRF	454.573	testa stabilizzata per ottica	454.573	0,114

DIPARTIMENTO DELLE DOGANE E II II
DIREZ.CENTRALE SERVIZI DOGANALI

OPERAZIONI SVOLTE NEL PERIODO 1992

AA1

Tipo di operazione: esportazione (EX)

Foglio n.19

Nr. Ord.	Autorizzazione M.A.E.	Data del rilascio	Paese di destinazione	Codice valuta e ammontare		Materiali oggetto del contratto quantità	Stato di avanzamento operazione	Controvalore Miliardi/Lire
1	521	16/1/92	Lussemburgo	ITL	601.000	25 PDR per apparati ottici di punt.	601.000	0,001
2	522	"	Francia	ITL	60.498.996	381 " " "	60.498.996	0,060
3	523	"	Francia	ITL	13.880.900	9 filtri olio 10 indicatori livello	13.880.900	0,014
4	524	"	Lussemburgo	ITL	47.014.000	PDR per apparati moduli P56	47.014.000	0,047
5	525	"	Francia	FRF	4.091.157	9 teste stabilizzate per ottica	2.435.000	0,610
6	529	27/1/92	Lussemburgo	ITL	51.555.500	35 PDR per apparti ottici di punt.	51.555.500	0,052
7	594	12/2/92	Francia	ITL	62.699.600	152 " " "	62.699.600	0,063
8	608	13/2/92	Francia	ITL	224.221.083	1883 " " "	224.221.083	0,224
9	692	5/3/92	Oman	DEM	77.360	56 " " "	77.360	0,070
10	1095	3/6/92	Oman	DEM	182.886	Materiale didattico Sist.contr.Punt.	182.886	0,165
11	1127	17/6/92	Brasile	USD	78.680	7 valve H51E sistema ottico	78.680	0,102
12	1173	25/6/92	Francia	ITL	334.543.952	4709 PDR per apparati ottici puntam.	6.942.205	0,007
13	77	5/8/91	Singapore	ITL	2.577.208.000	4018 Munizion.da 76/62 HE "Sapom"	1.683.508.000	1,684
14	798	25/3/92	Singapore	USD	25.000	66 colpi da 76/62 HE/VT mod.79	24.000	0,031
15	1244	15/7/92	Turchia	ITL	493.355.940	672 parti scorta sistema telecomunic.	181.887.040	0,182
16	487	16/1/92	Usa	USD	446.000	3 motori oleodinamici per sommergib.	446.000	0,580
17	919	29/4/92	Usa	USD	166.000	1 " " "	166.000	0,216
18	1237	14/7/92	Australia	ITL	28.053.860.000	Disposit.soll.appar.Oleodinamici somm.	5.606.375.500	5,606
19	550	27/1/92	Francia	FRF	387.200	1 testa di siluro KC10	387.200	0,097
20	551	"	Francia	FRF	303.750	20 cariche sottomarine da Kg.9 e 36	303.750	0,076
21	849	15/4/92	G.Bretagna	ITL	100.000	document.tecnica per spolette	100.000	0,000
22	1413	29/7/92	G.Bretagna	GBP	1.820	10 adapter booster d'ogiva bombe aereo	1.820	0,004
23	1417	"	G.Bretagna	GBP	30.006	Componenti per Bomba tipo 2 mod.0	30.006	0,069
24	1420	"	G.Bretagna	ITL	1.000.000	spolette FB442 complete inerti	1.000.000	0,001
25	1502	23/9/92	Norvegia	ITL	888.020.000	80000 cariche da demolizione da 1000	888.020.000	0,888
26	216	24/10/91	Grecia	ITL	35.950.500	8 PDR per radar MM/APS-705	35.950.500	0,036
27	217	"	Brasile	ITL	30.646.800	82 " " "	30.646.800	0,031
28	292	4/12/91	Brasile	ITL	8.029.000	15 " " "	8.029.000	0,008
29	293	"	Brasile	ITL	3.900.000	4 " " "	3.900.000	0,004
30	294	"	Brasile	ITL	5.200.000	4 " " "	5.200.000	0,005

Totale parziale in miliardi/lire 10.022

MINISTERO DELLE FINANZE
DIPARTIMENTO DELLE DOGANE E II II
DIREZ.CENTRALE SERVIZI DOGANALI

OPERAZIONI SVOLTE NEL PERIODO 1992

All

Tipo di operazione: esportazione (EX)

Foglio n.20

Nr. Ord.	Autorizzazione M.A.E.	Data del rilascio	Paese di destinazione	Codice valuta e ammontare		Materiali oggetto del contratto quantità	Stato di avanzamento operazione	Controvalore Miliardi/Lire
1	295	4/12/91	Grecia	ITL	4.500.000	1 PDR per radar MM/APS - 705	4.500.000	0,005
2	296	"	Grecia	ITL	42.900.000	2 " "	42.900.000	0,043
3	839	9/4/92	Grecia	ITL	4,500.000	2 riparazioni comp.per radar MM/APS	4.500.000	0,005
4	840	"	Grecia	ITL	2.313.000	PDR per radar MM/APS - 705	2.313.000	0,002
5	841	"	Grecia	ITL	72.900.000	" "	72.900.000	0,073
6	1175	25/6/92	Spagna	ITL	427.100.000	gruppo antenna e stabilizzatore radar	427.100.000	0,427
7	1411	29/7/92	Brasile	USD	23.824	" "	23.824	0,031
8	15	21/6/91	G.Bretagna	ITL	244.908.000	18 raccordo aria valvole reg.press.	24.816.000	0,025
9	21	28/6/91	Spagna	ITL	50.682.000	5 " " "	25.866.000	0,026
10	189	24/10/91	Germania	ITL	1.977.000	1 valvola regolatr.pressione serbatoi	1.977.000	0,002
11	191	"	Spagna	ITL	54.458.320	6 elettropompe travaso carburante	36.370.092	0,036
12	446	30/12/91	Spagna	ITL	579.189.720	49 Kit reg.flusso princ.motore EJ200	571.311.720	0,571
13	562	3/2/92	G.Bretagna	ITL	33.366.000	72 assiemi pacco statore velivolo EFA	33.051.000	0,033
14	577	5/2/92	Spagna	ITL	58.346.000	28 Kits comp.flass.motore EJ200	26.992.230	0,027
15	597	12/2/92	G.Bretagna	ITL	85.857.440	10 elettropompe"travaso combustibili	85.857.440	0,086
16	598	"	Germania	ITL	8.596.523	1 elettropompa per travaso carburante	8.596.523	0,009
17	634	13/2/92	G.Bretagna	ITL	1.241.837.500	14 kits comp.regol.flusso carburante	789.048.500	0,789
18	730	11/3/92	Germania	ITL	29.489.000	albero di trasmissione pot.vel.EFA	29.489.000	0,029
19	761	19/3/92	Germania	ITL	108.237.000	12 elettropompe per travaso carb.	59.623.525	0,060
20	762	"	Germania	ITL	58.978.000	2 alberi di trasmissione vel.EFA	58.978.000	0,059
21	763	"	G.Bretagna	ITL	58.978.000	" " " " "	58.978.000	0,059
22	764	"	Spagna	ITL	9.019.000	Elettropompa per travaso carburante	9.019.000	0,009
23	766	"	G.Bretagna	ITL	9.019.000	1 " " " "	9.019.000	0,009
24	812	8/4/92	G.Bretagna	ITL	55.873.000	banco di prova P/N SM8573-generatore	55.873.000	0,056
25	872	23/4/92	Germania	ITL	26.407.000	3 comp.azinatore aerofreno vel.EFA	26.407.000	0,026
26	914	28/4/92	G.Bretagna	ITL	469.176.000	17 Kits ass.pistone cilindro x EFA	91.916.000	0,092
27	957	11/5/92	G.Bretagna	ITL	36.711.000	2 " comp.pompa centrifuga post	36.711.000	0,037
28	1065	3/6/92	G.Bretagna	ITL	800.000.000	PDR e doc.tecnica motore velivolo EFA	114.788.000	0,115
29	1199	7/7/92	Germania	ITL	941.591.000	348 valvole interc.distrib.carburante	206.563.000	0,207
30	1307	22/7/92	G.Bretagna	ITL	44.985.136	16 assieme per albero motori EFA	44.985.136	0,045

DIPARTIMENTO DELLE DOGANE E II II
DIREZ.CENTRALE SERVIZI DOGANALI

OPERAZIONI SVOLTE NEL PERIODO 1992

AA1

Tipo di operazione: esportazione (EX)

Foglio n.21

Ar. Ord.	Autorizzazione E.A.E.	Data del rilascio	Paese di destinazione	Codice valuta e ammontare		Materiali oggetto del contratto quantità	Stato di avanzamento operazione	Controvalore Miliardi/Lire
1	1312	22/7/92	Germania	ITL	13.875.000	75 assieme pacco rotere per vel.EPA	4.625.000	0,005
2	1508	23/9/92	Spagna	ITL	41.248.000	2 Kits comp.reg.flusso motore EJ200	18.604.000	0,019
3	1509	"	G.Bretagna	ITL	320.000.000	100 fusioni lavorate per raffr.motore	59.166.000	0,059
4	489	16/1/92	Usa	USD	204.000	34 serbatoi flessibili per elicotteri	204.000	0,265
5	172	24/10/91	Thailandia	USD	20.541	PDR sistema controllo centrale	20.541	0,027
6	250	"	Giappone	ITL	1.400.000.000	lic.fabbricazione sistema al.aliscafi	1.400.000.000	1,400
7	1196	7/7/92	Francia	ITL	7.316.716.000	6 modulatori quadrifasi SQPSX Helios	4.409.973.000	4,410
8	1444	23/9/92	Turchia	USD	240.000	sistema integr.difesa subacque e studi	240.000	0,312
9	638	13/2/92	Corea del Sud	ITL	96.000.000	225 segnali luce/fumo da sommergibili	96.000.000	0,096
10	880	24/3/92	Belgio	ITL	45.600.000	3000 artifizi lacrimogeni mod.m6	45.600.000	0,046
11	960	11/5/92	Olanda	ITL	91.260.000	4680 " "	91.260.000	0,091
12	192	24/10/91	Germania	ITL	5.988.309.500	3 sistemi collaudo STTE e progett.	2.176.080.500	2,176
13	1128	17/6/92	Portogallo	USD	54.480	lanciafiamme mod.T148A e accassori	54.480	0,071
14	717	9/3/92	Arabia Saudita	ITL	6.877.800.000	36000 mine antiuomo 14000 anticarro	6.877.800.000	6,878
15	718	"	Arabia Saudita	USD	5.540.000	60020 mine antiuomo 10010 anticarro	5.540.000	7,202
16	1121	17/6/92	Arabia Saudita	USD	22.500	150 mine antiuomo da esercitazione	22.500	0,029
17	173	24/10/91	Austria	ATS	213.600	7 PDR per radar rat 31S	213.600	0,026
18	385	17/12/91	Austria	ATS	15.000.000	PDR per radar rat 31S	1.951.612	0,207
19	44	22/7/91	Svezia	ITL	10.407.620.000	93 siluri A/244S mod.2 e apparati	4.165.936.000	4,166
20	371	4/12/91	Svezia	DEM	77.400	Sistema segnalamento e recupero	77.400	0,069
21	527	16/1/92	Corea del Sud	CHF	2.124.125	cariche di controminamento Cap	1.962.625	1,766
22	528	"	Corea del Sud	CHF	2.180.000	" " " "	2.015.435	1,814
23	1538	12/10/92	Nuova Zelanda	ITL	7.120.000	200 PDR dispensatori bombe	7.120.000	0,007
24	1533	2/10/92	Belgio	ITL	1.138.000.000	247 PDR simulatore di volo	508.330.000	0,508
25	1537	12/10/92	Singapore	USD	33.488	PDR per elicotteri AB 205/206	13.320	0,017
26	1646	30/10/92	Oman	USD	296	" " " "	182	0,000
27	1647	"	Grecia	USD	54.889	31 " " " "	1.282	0,002
28	1663	6/11/92	Austria	USD	275.313	482 " " " "	92.372	0,120
29	1670	"	Grecia	USD	4.915	2 " " " "	4.915	0,006
30	1734	11/12/92	Filippine	USD	51.951.000	Kits montaggio aereo SF 260	2.201.000	2,861

Totale parziale in miliardi/lire 34,655

MINISTERO DELLE FINANZE
DIPARTIMENTO DELLE DOGANE E II II
DIREZ.CENTRALE SERVIZI DOGANALI

OPERAZIONI SVOLTE NEL PERIODO 1992

AA1

Tipo di operazione: esportazione (EX)

Foglio n.22

Nr. Ord.	Autorizzazione N.A.E.	Data del rilascio	Paese di destinazione	Codice valuta e ammontare		Materiali oggetto del contratto quantità	Stato di avanzamento operazione	Controvalore Miliardi/Lire
1	1632	29/10/92	Grecia	USD	46.783	15 PDR per elicottero AB212	4.494	0,006
2	1705	23/11/92	Arabia Saudita	USD	1.499.339	5494 PDR per elicotteri AB/206	215.778	0,281
3	1777	17/12/92	Abu Dhabi	USD	3.200	212 " "	2.345	0,003
4	1678	13/11/92	Germania	DEM	110.000	attrezzatura per collaudo adapter	110.000	0,099
5	1701	23/11/92	Spagna	DEM	1.886.220	270 S.A.D. Nato Stock	1.886.220	1,698
6	1576	21/10/92	Canadà	ITL	319.860.000	30 pezzi ricevitori radio per velivoli	319.860.000	0,320
7	1577	"	Usa	USD	3.650	1 pezzo modulo oscillatore VCO	3.650	0,005
8	1599	27/10/92	Spagna	ITL	5.815.000	4 PDR per ricetrasmettitori	5.815.000	0,006
9	1696	19/11/92	Belgio	BEF	2.488.800	Kg.6100 polvere	2.488.800	0,100
10	1570	21/10/92	Belgio	BEF	156.980	Kg.3407 polvere nitrocellulosa	156.980	0,006
11	1598	27/10/92	Belgio	ITL	210.000	2100 cartucce per pallottole cal.5,56	210.000	0,000
12	1746	4/12/92	Norvegia	DEM	495.000	330000 bossoli innescati cal.12,7	22.500	0,020
13	1769	14/12/92	Norvegia	DEM	600.000	400000 " " "	300.000	0,270
14	1520	25/9/92	India	ITL	208.760.000	6 alternatori 18 trasformatori	79.106.000	0,079
15	1568	15/10/92	Singapore	ITL	65.000.000	16200 Kit parti ricambio FB322	28.097.099	0,028
16	1733	2/12/92	Germania	DEM	630.000	6660 basi antenna AB15 GR	286.365	0,258
17	1633	29/10/92	Usa	USD	16.810	28 PDR per apparecchiature tel.	16.810	0,022
18	1628	"	Argentina	CHF	45.710	89 PDR per affusti da 20 mm.	45.710	0,041
19	1652	30/10/92	Turchia	CHF	859	356 PDR per mitragliere	859	0,001
20	1654	6/11/92	Cipro	CHF	7.696.560	367 PDR per mitragliere antiaerea	7.682.020	6,913
21	1540	12/10/92	Israele	USD	100	1 TV tracker P/N 3704-01	100	0,000
22	1573	21/10/92	Portogallo	ITL	110.117.500	apparecchiatura per ricerca subcquea	110.117.500	0,110
23	1745	4/12/92	Spagna	ITL	30.000.000	1 Shelter-riparo trasportabile-	30.000.000	0,030
24	1546	12/10/92	Regno Unito	GBP	200.700	42 amplificatori e 54 simulatotivolo	121.500	0,267
25	1547	"	Spagna	ITL	17.573.000	2 elettrèpompe travaso combustibile	17.573.000	0,018
26	1740	4/12/92	Germania	ITL	2.100.000	1 raccordo aria per avviamento vel.	1.050.000	0,001
27	1709	26/11/92	Germania	ITL	61.372.195	23 PDR attrezzi speciali radar	61.372.195	0,061
28	211	24/10/91	Marocco	USD	932.241	PDR per elicotteri CH47C e AB/212	624.908	0,812
29	341	4/12/91	Grecia	USD	99.966	306 PDR per elicottero AB206	99.866	0,130
30	1000	22/5/92	Usa	ITL	37.920.000	PDR per sistemi interfonici e autop.	37.920.000	0,038

MINISTERO DELLE FINANZE
DIPARTIMENTO DELLE DOGANE E II II
DIREZ.CENTRALE SERVIZI DOGANALI

OPERAZIONI SVOLTE NEL PERIODO 1992

AA1

Tipo di operazione: esportazione (EX)

Foglio n.23

Nr. Ord.	Autorizzazione M.A.E.	Data del rilascio	Paese di destinazione	Codice valuta e ammontare		Materiali oggetto del contratto quantità	Stato di avanzamento operazione	Controvalore Miliardi/Lire
1	1132	17/6/92	Francia	ITL	156.735.000	3 motori separazione stadi Ariane	156.735.000	0,157
2	1262	16/7/92	Singapore	USD	8.022	PDR riparate sistema RQN 3B	8.022	0,010
3	1263	16/7/92	"	USD	156.000	4 strumenti diagnostici appar.RQN 3B	156.000	0,203
4	1290	16/7/92	"	USD	4.158	circuiti stampati per appar.RQN 3B	4.158	0,005
5	1405	29/7/92	Argentina	ITL	118.437.000	4 PDR riparate del sistema INS-3	118.437.000	0,118
6	1426	23/9/92	India	INR	25.249.977	13 parti ricambio sistema INS-3	17.438.411	0,872
7	1427	"	Singapore	USD	60.873	61 PDR apparati sistema RQN-3B	60,873	0,079
8	1428	"	"	USD	2.923	3 " " " "	1.260	0,002
9	1429	"	"	USD	40.993	16 " " " "	40.112	0,052
10	1436	"	"	USD	233.332	8 " " " "	233.332	0,303
11	1437	"	Francia	ITL	651.122.500	3 adattatori per POD dis.	41.333.334	0,041
12	1567	15/10/92	Singapore	USD	12.762	PDR riparate del sistema RQN-3B	12.762	0,016
13	437	18/12/91	Austria	ATS	41.720.000	8000 colpi compl.cal.105 HEP-T	41.720.000	4,422
14	574	5/2/92	Turchia	ITL	7.000.000	810 guarnizioni del raccordo c.spol.	6.500.000	0,006
15	1209	7/7/92	Singapore	ITL	1.169.296.200	3258 munizioni da 76 mm TP da eserc.	1.169.296.200	1,169
16	1247	15/7/92	Francia	ITL	1.776.602.780	102 motori separazione stadi Ariane	1.331.907.260	1,332
17	1249	"	"	ITL	180.735.000	9 " " " "	180.735.000	0,181
18	1250	"	"	ITL	180.735.000	9 " " " "	180.735.000	0,181
19	1251	"	"	ITL	180.735.000	9 " " " "	180.735.000	0,181
20	1285	16/7/92	"	ITL	180.735.000	9 " " " "	180.735.000	0,181
21	1521	30/9/92	Austria	ATS	1.000.000	50 colpi completi cal.106 mm Heat	1.000.000	0,108
22	481	15/1/92	Germania	ITL	24.780.000	1 comp.integrato apparato EL-73	9.890.000	0,010
23	741	16/3/92	"	ITL	40.140.000	36 modulatori e PDR apparato EL-73	21.880.000	0,022
24	1138	17/6/92	Grecia	ITL	2.500.000	PDR apparato elettronico S.Gufo	2.500.000	0,002
25	1200	7/7/92	Turchia	ITL	3.811.315.732	173 parti apparati sestema Gufo	199.759.700	0,200
26	1253	15/7/92	Pakistan	ITL	312.840.000	10 assiemi antenna sistema Fox	312.840.000	0,313
27	1338	27/7/92	Marocco	ITL	380.000.000	19 PDR per apparati del sistema sage	290.000.000	0,290
28	1414	29/7/92	G.Bretagna	ITL	180.000.000	6 amplificatori onde progressive	180.000.000	0,180
29	1415	"	India	ITL	4.800.000	2 tubo raggi catodici apparati	4.800.000	0,005
30	1549	12/10/92	Germania	ITL	372.420.000	PDR materiale elettronico per app.	368.720.000	0,369

DIPARTIMENTO DELLE DOGANE E II II
DIREZ.CENTRALE SERVIZI DOGANALI

OPERAZIONI SVOLTE NEL PERIODO 1992

All

Tipo di operazione: esportazione (EX)

Foglio n.24

Nr. Ord.	Autorizzazione N.A.E.	Data del rilascio	Paese di destinazione	Codice valuta e ammontare	Materiali oggetto del contratto quantità	Stato di avanzamento operazione	Controvalore Miliardi/Lire
1	1677	13/11/92	Francia	ITL147.763.864.000	Studio,sviluppo prot.sottosist.FCU/	1.760.000.000	1,760
2	1732	2/12/92	Germania	ITL 1.447.761.000	20 antenne-document.comp.elettronici	500.000.000	0,500
3	92	5/8/91	"	GBP 2.079.126	72192 spolette a percussione tipo L	2.079.126	4,782
4	909	28/4/92	Olanda	ITL 355.000.000	2500 spolette FB 518	355.000.000	0,355
5	1245	15/7/92	Turchia	ITL 1.344.984.657	materiale vario elettronico com.78	338.732.100	0,339
6	1469	23/9/92	Spagna	ITL 588.000.000	6 amplificatore allo stato solido	228.000.000	0,228
7	1706	23/11/92	Norvegia	ITL 1.228.381.000	apparecchiature per telecomunicazione	800.000.000	0,800
8	300	4/11/91	Germania	DEM 3.668.220	9 ponti radio SNC 1203 MK III C	3.537.820	3,184
9	1703	23/11/92	Austria	ITL 1.725.000.000	30 PDR radar Rat -31S e MRCS 403	1.725.000.000	1,725
10	476	15/1/1992	Usa	USD 2.650	30 parti proietti 105 TP -T	2.650	0,003
11	501	16/1/92	G.Bretagna	USD 106.655	2135 PDR obice da 105/14	106.655	0,139
12	504	"	Germania	ITL 10.238.500	2075 " " "	10.238.500	0,010
13	505	"	Olanda	ITL 14.171.270	116 PDR per cannone navale da 76/62	14.171.270	0,014
14	506	"	Bahrein	USD 26.338	48 " " " "	26.338	0,034
15	508	"	Grecia	ITL 86.309.100	406 " " " "	86.309.100	0,086
16	509	"	"	ITL 223.500.530	1522 " " " "	132.709.410	0,133
17	510	"	"	ITL 33.794.000	2 " " " "	33.794.000	0,034
18	511	"	"	ITL 9.592.400	57 " " " "	9.592.400	0,010
19	530	27/1/1992	Germania	USD 735	190 " " " "	735	0,001
20	538	"	Oman	USD 12.572	136 " " " "	12.572	0,016
21	531	"	USA	USD 54.809	633 " " " "	32.466	0,042
22	532	"	Usa	USD 51.309	291 " " " "	51.152	0,066
23	533	"	"	USD 4.292	4096 " " " "	4.292	0,006
24	534	"	"	USD 5.229	209 " " " "	5.229	0,007
25	536	"	Spagna	ITL 855.000	15 PDR torretta T 25	855.000	0,001
26	537	"	Spagna	USD 3.294	6 PDR di cannone navale da 76/62	3.294	0,004
27	560	3/2/1992	"	ITL 19.842.500	50 PDR per torretta T 25	19.842.500	0,020
28	561	"	Bahrein	USD 2.323	34 PDR per cannone navale da 76/62	2.323	0,003
29	502	16/1/92	Usa	USD 2.238	121 " " " "	2.238	0,003
30	578	5/2/92	Spagna	USD 135.697	285 " " " "	93.137	0,121
					Totale parziale in miliardi/lire..		14.426

MINISTERO DELLE FINANZE
DIPARTIMENTO DELLE DOGANE E II II
DIREZ.CENTRALE SERVIZI DOGANALI

OPERAZIONI SVOLTE NEL PERIODO 1992

AA1

Tipo di operazione: esportazione (EX)

Foglio n.25

Nr. Ord.	Autorizzazione U.A.E.	Data del rilascio	Paese di destinazione	Codice valuta e ammontare		Materiali oggetto del contratto quantità	Stato di avanzamento operazione	Controvalore Miliardi/Lire
1	610	13/2/92	Usa	USD	7.600.000	5 motori D.mod.ID 36558 V - RM	6.932.859	9,013
2	566	3/2/992	Germania	DEM	19.000	1 amplific/elaboratore di segnali	19.000	0,017
3	579	5/2/92	Spagna	ITL	85.000.000	1 PDR per cannone navale da 76/62	85.000.000	0,085
4	590	12/2/92	G.Bretagna	USD	5.590	34 " per obice da 105/14	2.413	0,003
5	585	"	Spagna	ITL	1.950.000	50 PDR per cannone navale da 76/62	1.950.000	0,002
6	591	"	"	ITL	195.579.000	44 " " " "	195.579.000	0,196
7	629	13/2/92	Emirati Arabi	DEM	536.950	2856 PDR per carri armati OF/40 MK	403.565	0,363
8	630	"	Perù	USD	687.470	988 PDR per sistema Otomat	648.886	0,844
9	631	"	Danimarca	DKK	3.468.213	271 PDR per complessi navali 76/62	905.711	0,174
10	632	"	Usa	USD	1.425.728	1075 " " " "	1.225.917	1,594
11	633	"	Spagna	USD	170.588	148 " per obice da 105/14	170.588	0,222
12	479	15/1/1992	Singapore	ITL	6.875.000	20 cariche corte da 76/62	6.875.000	0,007
13	644	20/2/92	Qatar	USD	4.845	624 PDR per cannone navale da 76/62	4.845	0,006
14	645	"	Canadà	CAD	13.500	125 PDR per obice da 105/14	13.500	0,016
15	646	"	Emirati Arabi	DEM	75.000	12 ripar.PDR per carro OF/40	18.250	0,016
16	647	"	" "	DEM	75.398	245 PDR per carro armato OF/40	52.102	0,047
17	648	"	Grecia	ITL	33.736.000	2 PDR per cannone navale 76/62	33.736.000	0,034
18	649	"	Spagna	ITL	10.780.000	4 freni elettromagnatici cannone nav.	10.780.000	0,011
19	650	"	Emirati Arabi	DEM	44.988	3 ripar.PDR per carro armato OF/40	44.988	0,040
20	628	13/2/92	Germania	ITL	516.415.500	77 PDR per cannone navale da 76/62	516.415.500	0,516
21	666	26/2/92	Canadà	CAD	800	1000 PDR per obice da 105/14	800	0,001
22	667	"	Qatar	USD	3.554	3 sensori di prossimità per cannone	3.554	0,005
23	668	"	Emirati Arabi	USD	21.537	8 assieme manometro per cannone nav.	21.537	0,028
24	669	"	Bahrein	USD	22.439	191PDR per cannone navale da 76/62	22.439	0,029
25	684	5/3/92	Emirati Arabi	DEM	60.407	417 PDR per carri armati OF/40 MK	4.743	0,004
26	687	"	Germania	ITL	133.409.720	595 PDR per cannone navale da 76/62	133.409.720	0,133
27	696	9/3/92	Canadà	CAD	879.240	7 PDR per obice da 105/14	879.240	1,055
28	700	"	Perù	USD	2.593.827	596 parti piriche per Otomat	2.593.827	3,372
29	703	"	Germania	ITL	743.141.249	1365 PDR per cannone navale da 76/62	708.682.849	0,709
30	704	"	"	ITL	513.431.410	1487 " " " "	386.287.150	0,386

[illegible]
DIPARTIMENTO DELLE DOGANE E II II
DIREZ.CENTRALE SERVIZI DOGANALI

OPERAZIONI SVOLTE NEL PERIODO 1992

AA1

Tipo di operazione: esportazione (EX)

Foglio n.26

Nr. Ord.	Autorizzazione M.A.E. -	Data del rilascio	Paese di destinazione	Codice valuta e ammontare		Materiali oggetto del contratto quantità	Stato di avanzamento operazione	Controvalore Miliardi/Lire
1	708	9/3/92	Usa	USD	2.479.930	15 motori D.ID 36SS8V -AM propulsivi	2.479.930	3,224
2	705	"	Emirati Arabi	DEM	3.834.583	47834 PDR per complesso navale 76/62	1.834.795	2,385
3	729	11/3/92	" "	DEM	36.139	45 " " " "	8.030	0,007
4	539	27/1/92	Oman	ITL	65.000.000	1 " " " "	65.000.000	0,065
5	685	5/3/92	Canadà	CAD	450	5000 " " " "	450	0,001
6	686	"	"	CAD	1.008	1100 " " " "	1.008	0,001
7	697	9/3/92	Emirati Arabi	DEM	492.890	890 PDR per carri armati OF/40	71.768	0,065
8	701	"	Venezuela	USD	476.328	23 PDR per cannone navale da 76/62	476.328	0,619
9	702	"	Emirati Arabi	DEM	327.077	940 PDR per carri armati OF/40	327.077	0,294
10	747	16/3/92	Germania	ITL	2.000.000	12 PDR per cannone navale da 76/62	2.000.000	0,002
11	749	"	Emirati Arabi	DEM	10.740	190 PDR per carri armati OF/40	10.740	0,010
12	755	19/3/92	Turchia	ITL	29.883.585	285 PDR per cannone navale da 76/62	29.883.585	0,030
13	756	"	Egitto	GBP	20.227	7 PDR per sistema Otomat	20.227	0,047
14	757	"	Emirati Arabi	USD	57.537	41 PDR per cannone navale da 76/62	57.537	0,075
15	758	"	Giappone	ITL	15.353.800	1 " " " "	15.353.800	0,015
16	759	"	Oman	USD	3.376	54 " " " "	3.376	0,004
17	705	9/3/92	Emirati Arabi	DEM	3.834.583	47834 PDR per cannone navale 76/62	1.999.770	1,800
18	788	25/3/92	Oman	USD	1.800	1 " " " "	1.800	0,002
19	790	"	"	USD	890	103 " " " "	890	0,001
20	791	"	"	USD	12.131	215 " " " "	12.131	0,016
21	794	"	"	USD	16.081	176 " " " "	16.081	0,021
22	795	"	"	USD	600	59 " " " "	600	0,001
23	748	16/3/92	Germania	DEM	189.200	5 PDR per semovente da 155 mm.	189.200	0,170
24	789	25/3/92	Oman	USD	3.877	198 PDR per cannone navale da 76/62	3.877	0,005
25	792	"	"	USD	4.254	70 " " " "	4.254	0,006
26	793	"	"	USD	4.546	4 " " " "	4.546	0,006
27	820	8/4/92	Kuwait	USD	866	22 " " " "	866	0,001
28	821	"	Corea del Sud	USD	156.659	7094 " " " "	156.659	0,204
29	822	"	Thailandia	USD	38.421	2024 " " " "	38.421	0,050
30	826	9/4/1992	Danimarca	ITL	2.053.434	159 " " " "	2.053.434	0,002

DIPARTIMENTO DELLE DOGANE E II II
DIREZ.CENTRALE SERVIZI DOGANALI

OPERAZIONI SVOLTE NEL PERIODO 1992

AA1

Tipo di operazione: esportazione (EX)

Foglio n.27

Ar. Ord.	Autorizzazione M.A.E.	Data del rilascio	Paese di destinazione	Codice valuta e ammontare		Materiali oggetto del contratto quantità	Stato di avanzamento operazione	Controvalore Miliardi/Lire
1	827	9/4/92	Canadà	CAD	2.392	20 PDR per obice da 105/14	2.392	0,003
2	828	"	"	CAD	1.810	890 " " "	1.810	0,002
3	829	"	Cile	USD	10.719	7 PDR per cannone navale da 76/62	10.719	0,014
4	830	"	Olanda	ITL	12.207.480	38 " " " "	12.207.480	0,012
5	831	"	"	ITL	3.791.300	7 " " " "	3.791.300	0,004
6	832	"	Oman	USD	919	52 " " " "	919	0,001
7	833	"	Olanda	ITL	3.731.200	22 " " " "	3.731.200	0,004
8	857	17/4/92	Australia	USD	630	300 per obice da 105/14	630	0,001
9	859	"	Thailandia	USD	38.462	10 PDR per obice da 105/14	38.462	0,050
10	883	23/4/92	Qatar	USD	2.683	67 PDR per cannone navale da 76/62	2.683	0,003
11	869	"	Olanda	ITL	733.900	1 " " " "	733.900	0,001
12	868	"	Bahrein	USD	7.680	6 " " " "	7.680	0,010
13	867	"	Danimarca	ITL	31.292.608	26 " " " "	31.292.608	0,031
14	847	9/4/92	Irlanda	ITL	128.019.465	38 " " " "	128.019.465	0,128
15	699	9/3/92	Germania	DEM	1.600.000	52 PDR per semovente da 155 MM.	1.6000000	1,440
16	858	17/4/92	Olanda	ITL	5.264.280	9 PDR per complesso navale da 76/62	5.264.280	0,005
17	882	23/4/92	G.Bretagna	GBP	2.691	134 " " " "	2.691	0,006
18	884	"	Spagna	USD	4.641	40 PDR per obice da 105/14	4.641	0,006
19	894	28/4/92	Corea del Sud	USD	959.914	1599 PDR per cannone navale da 76/62	959.914	1,248
20	941	30/4/92	Giappone	USD	346.938	75 " " " "	346.938	0,451
21	947	11/5/92	G.Bretagna	GBP	36.500	1 canna da 120 mm lavor.cromatura	36.500	0,084
22	949	"	Olanda	ITL	26.845.637	PDR per complesso navale da 76/62	291.799	0,000
23	953	"	"	ITL	4.966.910	13 PDR per cannone navale da 76/62	4.966.910	0,005
24	969	15/5/92	Perù	ITL	2.631.600	68 " " sistema Otomat	2.631.600	0,003
25	970	"	"	ITL	1.741.500	45 " " " "	1.741.500	0,002
26	971	"	Spagna	USD	317.501	714 PDR per obice da 105/14	317.501	0,413
27	972	"	Usa	USD	173.400	6 PDR per cannone navale da 76/62	173.400	0,225
28	991	20/5/92	Tunisia	USD	85.684	1742 PDR " " "	85.684	0,111
29	993	22/5/92	Usa	USD	5.478	25 " " " "	5.478	0,007
30	996	"	"	USD	17.381	365 " " " "	17.381	0,023

Totale parziale in miliardi/lire.. 4,293

DIPARTIMENTO DELLE DOGANE E II II
DIREZ.CENTRALE SERVIZI DOGANALI

OPERAZIONI SVOLTE NEL PERIODO 1992

Tipo di operazione: esportazione (EX)

AA1

Foglio n.28

Nr. Ord.	Autorizzazione U.A.E.	Data del rilascio	Paese di destinazione	Codice valuta e ammontare		Materiali oggetto del contratto quantità	Stato di avanzamento operazione	Controvalore Miliardi/Lire
1	1003	25/5/92	Canadà	CAD	8.713	188 PDR per obice da 105/14	8.713	0,010
2	1004	"	"	CAD	2.762	425 " " "	525	0,001
3	1005	"	Usa	USD	673	62 PDR per cannone navale da 76/62	673	0,001
4	1006	"	Canadà	CAD	30.120	30 " " obice da 105/14	30.120	0,036
5	1015	"	"	CAD	2.499	4670 " " cannone navale da 127/54	2.499	0,003
6	1025	27/5/92	"	CAD	882	4 " " " " 76/62	882	0,001
7	1024	"	"	CAD	32.040	20 " " obice da 105/14	32.040	0,038
8	950	11/5/92	Danimarca	ITL	1.000.000	1 " per cannone navale da 76/62	1.000.000	0,001
9	503	16/1/92	Tunisia	ITL	8.614.000	5 " " " "	8.614.000	0,009
10	1057	3/6/92	Spagna	ITL	139.176.159	2 " " " "	139.176.159	0,139
11	1058	"	Corea del Sud	USD	44.499	76 " " " "	44.499	0,058
12	1059	"	Giappone	USD	21.853	1 " " " 127/54	21.853	0,028
13	1084	"	Germania	ITL	1.370.623.000	54 PDR per cannone navale da 76/62	1.370.623.000	1,371
14	1152	17/6/1992	Emirati Arabi	DEM	186.306	750 " per carri armati OF/40	107.088	0,096
15	1164	18/6/92	" "	DEM	239.944	302 " " " "	190.546	0,216
16	1151	17/6/92	Qatar	USD	4.626	2 " per cannone navale da 76/62	4.626	0,006
17	1085	3/6/92	Venezuela	USD ITL	16.800.000 464.298.000	14 missili Otomat e 3 contenitori	USD 3.600.000 ITL 464.298.000	5,144
18	1145	17/6/92	Usa	USD	797	17 PDR per cannone navale da 76/62	797	0,001
19	1147	"	Oman	USD	54.500	286 " " " "	48.889	0,064
20	1148	"	Grecia	ITL	132.428.000	293 " " " "	47.484.000	0,048
21	1149	"	"	ITL	134.081.200	10 " " " "	31.425.600	0,031
22	1146	"	Olanda	ITL	9.352.980	242 " " " "	8.532.980	0,009
23	1150	"	"	ITL	11.482.380	78 " " " "	11.482.380	0,011
24	1153	"	Emirati Arabi	DEM	93.724	529 " per carri armati OF/40	30.597	0,028
25	1165	18/6/92	Oman	USD	11.701	241 PDR per cannone navale da 76/62	11.701	0,015
26	1166	"	Usa	USD	1.507	1 bussola per complesso da 76/62	1.507	0,002
27	1169	"	"	USD	1.592	26 PDR per complesso navale da 76/62	927	0,001
28	1168	"	"	USD	13.060	26 " " " "	13.060	0,017
29	1206	7/7/92	Danimarca	DKK	14.781.714	2 " " " "	14.623.571	2,808
30	1229	8/7/92	Oman	USD	10.363	36 " " " "	10.363	0,013

DIPARTIMENTO DELLE DOGANE E DELLE IMPOSTE INDIRETTE
DIREZ.CENTRALE SERVIZI DOGANALI

OPERAZIONI SVOLTE NEL PERIODO 1992

AA1

Tipo di operazione: esportazione (EX)

Foglio n.29

Nr. Ord.	Autorizzazione M.A.E.	Data del rilascio	Paese di destinazione	Codice valuta e ammontare		Materiali oggetto del contratto quantità	Stato di avanzamento operazione	Controvalore Miliardi/Lire
1	905	28/4/92	Usa	USD	927.000	10300 assieme p.metall.proiettile	888.579	1,155
2	1585	22/10/92	Usa	USD	7.547.653	5 gruppi propulsivi elettr.con motore	7.547.653	9,812
3	918	29/4/92	Usa	USD	3.512.783	4 sistemi di compensazione magnatica	1.317.895	1,713
4	1442	23/9/92	Usa	USD	215.301	25 PDR per sist.comp.magnatica DGM-4	215.301	0,280
5	1595	26/10/92	Usa	USD	891.567	1 sistema comp.magnetica tipo DGM-4	891.567	1,159
6	1230	8/7/92	Emirati Arabi	USD	9.021	PDR per cannone navale da 76/62	9.021	0,012
7	1239	14/7/92	Francia	ITL	944.260.000	36 PDR per missile Otomat	909.120.000	0,909
8	1271	16/7/92	Germania	ITL	1.047.643.080	896 PDR per cannone navale da 76/62	574.811.170	0,575
9	1273	"	Usa	USD	540	1000 " " " "	540	0,001
10	1274	"	G.Bretagna	ITL	622.000	50 PDR per obice FH/70	622.000	0,001
11	1275	"	Pakistan	USD	2.819	82 " " 105/14	2.819	0,004
12	1276	"	Canadà	CAD	65.868	115 " " "	65.868	0,079
13	1277	"	"	CAD	6.300	300 " " "	6.300	0,008
14	1279	"	Emirati Arabi	USD	47.520	12 PDR per cannone navale da 76/62	47.520	0,062
15	1270	"	Perù	ITL	250.000.000	1 trasmettitore di teleguida PTR401	250.000.000	0,250
16	1319	23/7/92	Oman	USD	25.678	345 PDR per cannone navale da 76/62	15.102	0,020
17	1320	"	Spagna	USD	124.600	200 PDR per obice da 105/14	124.600	0,162
18	1321	"	Venezuela	ITL	67.500.000	3 PDR per missile Otomat	67.500.000	0,067
19	1329	"	Emirati Arabi	USD	20.387	33 PDR per cannone navale da 76/62	20.387	0,027
20	1330	"	Australia	USD	9.028	84 " per obice da 105/14	9.028	0,012
21	1331	"	Bahrein	USD	10.014	305 " per cannone navale da 76/62	10.014	0,013
22	1649	30/10/92	Oman	ITL	28.362.000	2 PDR riparate per cannone nav.76/62	28.362.000	0,028
23	1634	29/10/92	Grecia	ITL	12.839.545	2 PDR per cannone navale da 76/62	12.839.545	0,013
24	1635	"	Spagna	ITL	50.632.717	2 " " " "	50.632.717	0,051
25	1272	16/7/92	Danimarca	DKK	22.946.267	13 " " " "	21.946.266	4,413
26	1659	6/11/92	Spagna	USD	24.000	3 " " " "	24.000	0,031
27	1737	4/12/92	Grecia	ITL	47.100.700	13 " " " "	47.100.700	0,047
28	1739	"	Oman	USD	24.804	104" " " "	24.804	0,032
29	1750	"	Corea del Sud	USD	64.732	2 " " " "	64.732	0,084
30	1751	10/12/92	Usa	USD	2.130.440	4 PDR per missile Otomat	49.920	0,065

Totale parziale in miliardi/lire 21,085

DIPARTIMENTO DELLE DOGANE E II II
DIREZ.CENTRALE SERVIZI DOGANALI

OPERAZIONI SVOLTE NEL PERIODO 1992

AA1

Tipo di operazione: esportazione (EX)

Foglio n.30

Nr. Ord.	Autorizzazione M.A.E.	Data del rilascio	Paese di destinazione	Codice valuta e ammontare		Materiali oggetto del contratto quantità	Stato di avanzamento operazione	Controvalore Miliardi/Lire
1	1344	27/7/92	Qatar	USD	64.737	10 PDR per cannone navale da 76/62	64.737	0,084
2	1345	"	Emirati Arabi	USD	505.975	606 " " " "	505.975	0,658
3	1366	29/7/92	Messico	USD	267.000	1 " " " "	267.000	0,347
4	1096	3/6/92	Oman	ITL	58.000.000	400 contenitori plastici otoval munit.	58.000.000	0,058
5	1392	29/7/92	Malaysia	USD	125.866	2624 PDR per obice da 105/14	125.866	0,164
6	1449	"	Francia	ITL	18.000.000	4 PDR per missile Otomat	16.000.000	0,016
7	1333	23/7/92	Irlanda	ITL	120.933.067	PDR per complesso navale da 76/62	54.147.721	0,054
8	1589	22/10/92	Usa	USD	2.315.000	1 arma trasf.in LRAT e 2 doc.tecnica	1.350.000	1,755
9	1205	7/7/92	Usa	USD	1.350.000	1 missile antinave Otomat MK2	1.350.000	1,755
10	952	11/5/92	Venezuela	ITL	20.000.000	16 PDR per sistema Otomat in ripaz.	20.000.000	0,020
11	1448	23/9/92	Emirati Arabi	DEM	54.945	392 PDR per carro armato OF/40	41.000	0,037
12	1450	"	Spagna	ITL	7.782.890	5 PDR per cannone navale da 76/62	7.782.890	0,008
13	1451	"	Oman	USD	9.720	230 PDR " " " "	4.505	0,006
14	1452	"	Usa	USD	6.097	1165 " " " "	4.823	0,006
15	1454	"	Emirati Arabi	USD	909	110 " " " "	909	0,001
16	1455	"	" "	DEM	30.660	6 PDR per carro armato OF/40 MK 2A	17.806	0,023
17	1465	"	Canadà	CAD	81.495	105 PDR per obice da 105/14	58.575	0,070
18	1561	15/10/92	Emirati Arabi	ITL	180.600.000	2 PDR per carro armato OF/40	600.000	0,001
19	1562	"	" "	DEM	222.755	444 " " " " "	6.246	0,006
20	1563	"	Oman	USD	108.433	209 PDR per cannone navale da 76/62	93.205	0,121
21	1578	21/10/92	Usa	USD	71.601	9598 " " " "	45.735	0,059
22	1580	"	Usa	USD	350.138	449 " " " "	99.620	0,130
23	1583	"	Danimarca	ITL	31.385.826	57 " " " "	31.385.826	0,031
24	1593	23/10/92	Germania	ITL	926.891.860	2409 " " " "	5.333.130	0,005
25	1604	27/10/92	Oman	USD	19.412	153 " " " "	19.412	0,025
26	706	9/3/92	Singapore	USD	2.441.519	38 " " " "	1.137.223	1,478
27	1184	25/6/92	Venezuela	USD	5.111.366	PDR per sistema missile Otomat	4.019.934	5,226
28	1351	27/7/92	Nuova Zelanda	GBP	1.663.385	Sezione fusoliera di velivolo	1.663.385	1,881
29	599	12/2/92	Germania	ITL	55.685.000	Banco di prova generatore scheda	55.626.000	0,056
30	653	20/2/92	G.Bretagna	ITL	45.861.000	42 fusioni lavorate per raffreddatore	40.904.000	0,041

Totale parziale in miliardi/lire.. 14,122

MINISTERO DELLE FINANZE
DIPARTIMENTO DELLE DOGANE E II II
DIREZ.CENTRALE SERVIZI DOGANALI

OPERAZIONI SVOLTE NEL PERIODO 1992

AA1

Tipo di operazione: esportazione (EX)

Foglio n.31

Nr. Ord.	Autorizzazione M.A.E.	Data del rilascio	Paese di destinazione	Codice valuta e ammontare	Materiali oggetto del contratto quantità	Stato di avanzamento operazione	Controvalore Miliardi/Lire
1	765	19/3/92	Usa	USD 14.554	Componenti per il velivolo G 222	14.554	0,019
2	1009	25/5/92	Germania	ITL 5.250.000	5 raccodi con valvola velivolo EFA	5.250.000	0,005
	1101	5/6/92	"	ITL 5.357.660	4 assiemi pacco rotore " "	5.357.660	0,005
	1311	22/7/92	"	ITL 25.253.514	9 " albero rorote " "	25.253.514	0,025
	1742	4/12/92	"	ITL 24.816.000	albero più trasmissione " "	24.816.000	0,025
	438	30/12/91	Arabia Saud.	FRF 579.870	2540 PDR per complesso navale binato	579.870	0,145
	439	"	" "	FRF 447.154	47 " " " "	446.146	0,112
	1385	29/7/92	Venezuela	NLG 52.996	11 " " " "	52.996	0,036
9	1492	23/9/92	Brasile	USD 156 156	20 PDR sistema alimentazione muniz.	156	0,000
10	1493	"	Germania	ITL 14.334.500	15 " " " "	13.004.500	0,013
11	401	17/12/91	Norvegia	ITL 2.045.762.220	1342 PDR per mine marine	62.733.900	0,063
12	1177	25/6/92	Canadà	CHF 684.460	8 software specifico per radar adats	354.062	0,331
13	1258	16/7/92	Arabia Saudita	CHF 881.417	244 PDR per apparecchiature Fieldguard	801.417	0,750
14	1259	"	Canadà	CHF 6.417.460	17 software specifico per radar	3.675.640	3,439
15	1260	"	"	CHF 431.706	2 simulatori di collaudo per software	173.955	0,163
16	103	5/8/91	Finlandia	ITL 1.059.000.000	PDR per sistema SL/ALQ 234 POD	1.059.000.000	1,059
17	17	21/6/91	Usa	USD 15.152.006	PDR per velivolo G 222	373.824	0,486
18	277	29/11/91	Cipro	ITL141.358.863.000	130 Missili aspide e materiali risp.	104.852.201.936	104.852
19	312	4/12/91	G.Bretagna	ITL 25.000.000	un tavolo rotante per radar Orion	24.932.000	0,025
20	314	"	Usa	USD 893.666	54 pdr per sistema Matcals	768.481	0,984
21	492	16/1/92	G.Bretagna	ITL 205.908.578	Parti del sistema M.L.R.S.	168.869.500	0,169
22	565	3/2/92	Spagna	ITL 90.594.000	Parti radar Ran 12 L	90.594.000	0,091
23	744	16/3/92	Finlandia	ITL 15.656.500	PDR riparate per sistema POD	15.656.500	0,016
24	1026	27/5/92	Argentina	USD 9.716	PDR per stazione collaudo missile	9.716	0,012
25	1051	3/6/92	G.Bretagna	ITL 47.592.575	4 fire control PDR M.L.R.S.	38.074.060	0,038
26	1098	5/6/92	"	ITL 107.243.500	4 PDR per sistema di lancio razzo	107.243.500	0,107
27	1430	23/9/92	Egitto	ITL 177.015.331	22 PDR per sistema POD	52.590.051	0,053
28	1606	27/10/92	"	USD 7.050	" " " "	5.050	0,007
29	1680	17/11/92	Singapore	USD 6.069	PDR per sistema RQN 3B	6.069	0,008
30	617	13/2/92	G.Bretagna	GBP 500.000	Parti motori elicotteri H/1400 :	162.885	0,355

DIPARTIMENTO DELLE DOGANE E II II
DIREZ.CENTRALE SERVIZI DOGANALI

OPERAZIONI SVOLTE NEL PERIODO 1992

AA1

Tipo di operazione: esportazione (EX)

Foglio n.32

Pr. Ord.	Autorizzazione U.A.E.	Data del rilascio	Paese di destinazione	Codice valuta e ammontare		Materiali oggetto del contratto quantità	Stato di avanzamento operazione	Controvalore Miliardi/Lire
1	1246	15/7/92	Germania	DEM	955.500	Liner combustion motore:j79-17A	955.500	0,726
2	1674	13/11/92	Francia	ITL	3.817.000.000	Materiale e servizi per satellite	2.122.000.000	2,122
3	1676	"	Austria	ATS	41.720.000	8000 colpi completi cal.105/51	41.720.000	5,061
4	328	4/12/91	Grecia	ITL	12.561.000	12 valvole tubo catodico	12.561.000	0,013
5	901	28/4/92	Ecuador	USD	613.935	PDR sistemi mont.su elicotteri	294.425	0,395
6	1337	27/7/92	"	USD	2.994.559	" " " "	2.597.794	3,512
7	1637	29/10/92	Spagna	ITL	12.500.000	PDR per radar ILL	12.500.000	0,012
8	1638	"	Spagna	ITL	5.398.000	PDR per radar RAN 12 L	5.398.000	0,005
9	1256	15/7/92	India	ITL	27.570.000	PDR per sistema ALQ	27.570.000	0,028
10	1555	14/10/92	Canadà	ITL	654.000.000	6 tubi elettronici	327.000.000	0,327
11	1556	"	Pakistan	ITL	810.000.000	34 PDR per sistema Aries	92.926.000	0,093
12	1731	30/11/92	Germania	ITL	41.850.000	PDR assieme cavi	3.250.000	0,003
13	1470	23/9/92	G.Bretagna	GBP	299.770	componenti per seggiolino aerei	67.690	0,140
14	1445	"	"	GBP	116.599	Materiale elettronico	93.173	0,192
15	1607	27/10/92	Svizzera	CHF	150.000	" "	150.000	0,140
16	1034	29/5/92	Germania	DEM	181.568	PDR per ponti radio	181.568	0,155
17	775	23/3/92	Lussemburgo	ITL	3.647.780.495	2599 PDR per sistemi telecomunicazione	3.419.721.000	3,420
18	1334	23/7/92	Brasile	ITL	163.500.000	100 segnalatori luminosi fumogeni	130.800.000	0,131
19	909	28/4/92	Olanda	ITL	355.000.000	2500 spolette FB 518	355.000.000	0,355
20	1211	7/7/92	Australia	ITL	2.725.000.000	25000 spolette meccaniche M501A1	1.098.720.000	1,099
21	886	23/4/92	Lussemburgo	USD	3.428	10 PDR per elicotteri AB205	2.399	0,003
22	1688	17/11/92	"	USD	9.841	PDR per elicotteri AB 205	894	0,001
23	1296	16/7/92	Austria	USD	31.013	" " "	31.013	0,040
24	1294	"	Singapore	USD	37.160	" " "	20.169	0,026
25	853	17/4/92	Cile	ITL	3.229.152	96 PDR per affusto campale contr.	3.229.152	0,003
26	500	16/1/92	Corea del Sud	DEM	224.609	PDR per sottomarino tascabile	224.609	0,202
27	449	30/12/91	Grecia	USD	300.007	PDR per veicolo subcquao CHARIOT	300.007	0,390
28	1375	29/7/92	Corea del Sud	DEM	75.724	PDR per sommergibili tascabili SX	75.724	0,068
29	1197	7/7/92	Pakistan	USD	215.264	materiali per costr.sottomarini n.2	215.264	0,280
30	1265	16/7/92	Grecia	USD	368.400	PDR per cariche esplosive Limpet	368.400	0,479

DIPARTIMENTO DELLE DOGANE E II II
DIREZ.CENTRALE SERVIZI DOGANALI

OPERAZIONI SVOLTE NEL PERIODO 1992

AA1

Tipo di operazione: esportazione (EX)

Foglio n.33

Nr. Crd.	Autorizzazione K.A.E.	Data del rilascio	Paese di destinazione	Codice valuta e ammontare	Materiali oggetto del contratto quantità	Stato di avanzamento operazione	Controvalore Miliardi/Lire
1	1620	29/10/92	Svezia	ITL 298.125.000	Set materiale di consumo lancio	297.925.000	0,298
2	1645	30/10/92	"	ITL 100.000.000	3 apparati manutenzione siluri A244	100.000.000	0,100
3	878	23/4/92	Grecia	ITL 38.277.060	parti ricambio per mine MR-80 Okei	38.277.060	0,038
4	1767	14/12/92	Norvegia	DEM 1.544.098	Sistema controminamento cesoie	160	0,000
5	1611	28/10/92	Indonesia	ITL 2.320.740.800	Materiale per siluro	2.047.467.512	2,047
6	1600	27/10/92	Colombia	USD 18.250	19 acciarini per siluro	18.250	0,024
7	1669	6/11/92	Brasile	ITL 140.000.000	4 espansore-compressore di impianto	140.000.000	0,140
8					Totale parziale in miliardi/lire.....		2,647
9					Totale generale in miliardi/lire		909,416
10							
11							
12							
13							
14							
15							
16							
17							
18							
19							
20							
21							
22							
23							
24							
25							
26							
27							
28							
29							
30							

DIPARTIMENTO DELLE DOGANE E II II
DIREZ.CENTRALE SERVIZI DOGANALI

OPERAZIONI SVOLTE NEL PERIODO 1992

AA1 bis

Tipo di operazione: proroghe esportazione (PEX)

Foglio n.1

Nr. Ord.	Autorizzazione Mincomes	Data del rilascio	Paese di destinazione	Codice valuta e ammontare	Materiali oggetto del contratto quantità	Stato di avanzamento operazione	Controvalore Miliardi/Lire
1	645469	7/1/1991	Belgio	ITL 1.330.000.000	50 contenitori elementi mitragliera	798.000.000	0,798
2	645927	27/12/90	"	ITL 2.790.300.000	100 " " "	781.284.000	0,781
3	643337	12/7/90	Nuova Zelanda	USD 125.992.080	18 velivoli aermacchi MB339D biposto	20.662.163	26,861
4	645643	27/2/91	Malaysia	USD 2.257.376	13 cartucce per sedili ejettabili	675.239	0,878
5	641835	27/7/90	"	USD 7.500.000	Parti di ricambio per velivolo MB339	2.339.295	3,041
6	643006	28/2/91	Brasile	USD 3.000.000	Parti ricambio per velivolo MB326GB	1.559.901	2,028
7	644963	31/1/91	Ghana	USD 300.000	Parti di ricambio per velivolo MB339	173.967	0,226
8	291510	2/8/1988	Usa	USD 21.616.212	17 parti per sistema radar ATC Matcals	8.678.977	11,283
9	641545	14/6/90	Francia	FRF 11.693.580	Comp.e parti per velivolo Breguet	7.113.065	1,778
10	644948	27/12/90	Usa	USD 4.727.052	368 parti rispetto sistema Matcals	3.225.569	4,193
11	640649	4/4/90	Egitto	CHF 211.912.028	Missili Aspide,parti rispetto e serv.	ITL 15.000.000	0,015
12	645579	8/2/91	Francia	ITL 10.378.000.000	parti ricambio per satellite Helios	10.378.000.000	10,378
13	690892	14/9/84	Singapore	USD 95.000	parti centro sviluppo software	95.000	0,123
14	485343	2/9/90	Regno Unito	ITL 2.550.934.000 USD 349.726	Fire control panels (pannelli c.fuoco)	ITL 275.687.094	0,276
15	641447	5/7/90	Usa	USD 1.248.000	Parti ricambio per velivolo G222	233.106	0,303
16	691115	10/12/84	Singapore	USD 398.593	171 carte elettroniche moduli cristal.	7.893	0,010
17	641742	18/6/90	Usa	USD 116.923	31 PDR per motore marino LN 2500	65.556	0,085
18	646008	28/2/91	Germania	DEM 955.500	- parti di turbopropulsore nr.1300	80.850	0,024
19	642733	27/7/90	Usa	USD 41.278.772	Motori per aerei e parti rotanti	10.090.820	13,118
20	642529	5/7/90	Svezia	USD 4.772.362	PDR per elicotteri CH47 C	711.013	0,924
21	645510	11/1/91	Belgio	USD 7.405	PDR per aerei SF260 (pistoni)	2.128	0,003
22	296948	12/12/89	Belgio	BEF 10.426.585.000	3 elicotteri AB206 e parti ricambi	784.346	0,031
23	295650	14/9/89	Turchia	USD 110.820	PDR per elicotteri AB 205/206	1.748	0,002
24	643660	30/11/90	Abu Dhabi	USD 225.350	285 " "	18.438	0,024
25	825128	18/2/91	Spagna	USD 180.200	184 PDR per elicottero CH47	25.282	0,032
26	644748	5/2/91	Venezuela	USD 970.300	126 PDR per aerei SF 260	59.647	0,017
27	293984	7/12/88	Singapore	USD 14.308	" "	14.308	0,019
28	641125	9/4/90	Singapore	USD 311.812	222 " "	11.812	0,015
29	640658	7/3/90	Singapore	USD 20.129	27 PDR per elicottero AB205	20.129	0,026
30	625122	20/7/90	Malaysia	USD 2.220.750	383 " "	1.238.006	1,609

Totale parziale in miliardi/lire.. 78.901

DIPARTIMENTO DELLE DOGANE E II II
DIREZ.CENTRALE SERVIZI DOGANALI

OPERAZIONI SVOLTE NEL PERIODO 1992

Tipo di operazione: proroghe esportazione (PEX)

AA1 bis

Foglio n.2

Nr. Ord.	Autorizzazione Nincomes	Data del rilascio	Paese di destinazione	Codice valuta e ammontare	Materiali oggetto del contratto quantità	Stato di avanzamento operazione	Controvalore Miliardi/Lire
1	825128	18/2/91	Spagna	USD 16.050	23 PDR per elicotteri AB 205	6.827	0,009
2	641982	27/6/90	Oman	USD 242.847	141 " "	21.602	0,028
3	296947	22/2/89	Perù	USD 623.145	803 " "	216.633	0,282
4	641983	9/11/90	Usa	USD 273.319	PDR per elicotteri CH47	91.104	0,118
5	642058	24/5/90	Dubai	USD 56.398	10 " AB205/206	52.409	0,068
6	641916	27/6/90	Tunisia	ITL 150.300.000	1234 " AB204/205	139.727.200	0,140
7	645023	17/1/91	Egitto	USD 850.786	773 PDR per aereo SF 260	366.047	0,476
8	646048	26/2/91	Austria	USD 105.400	137 PDR per elicottero AB 206	6.333	0,008
9	644912	11/1/91	Grecia	USD 2.266	10 " "	1.176	0,002
10	645109	27/2/91	Zimbabwe	USD 62.124	111 " "	24.112	0,031
11	641631	13/4/90	Zimbabwe	USD 109.367	223 " "	51.691	0,067
12	643672	17/1/91	Zambia	USD 3.089.709	1257 " "	7.407	0,010
13	641167	1/6/90	Algeria	ITL 93.990.000	n.150 pistole e 20.000 munizioni	93.990.000	0,094
14	641773	12/6/90	Francia	FRF 4.418.000	2000 pistole mitragliatrici cal.9	4.418.000	1,104
15	641252	1/6/90	Belgio	BEF 3.323.760	2040 " " "	1.164.240	0,060
16	642287	16/7/90	Grecia	DEM 1.282.390	30 tracciatori e cannelli cartucce	1.282.390	1,154
17	294700	1/10/88	Germania	(USD 30.977.309 + ITL 66.055.519.926.	699 8 motori per razzi sist.MLRS	ITL tot. 32.914.770.826	32,915
18	291917	19/9/88	Germania	DEM 618.456	233 palette e bombe per stabo NL	45.184	0,041
19	295399	16/3/89	Abu Dhabi	CHF 22.500.000	205 PDR per sistema Firos	549.222	0,494
20	485493	16/3/90	Usa	USD 735.000	documentazione tecnica Firos	479.799	0,624
21	291914	29/7/88	Germania	DEM 26.361.696	7552 palet.per bombe stabo attive	5.275.680	4,748
22	630990	27/7/90	Corea del Sud	USD 30.736.300	23 PDR per complesso binato navale	14.400	0,016
23	641448	28/7/90	Corea del Sud	USD 22.930.960	174 " " " "	18.240.134	23,599
24	290672	10/8/88	Venezuela	USD 8.948.569	521 strumenti elettronici e girob.	6.609.730	8,251
25	640944	4/10/90	Indonesia	USD 4.470.106	" "	30.000	0,039
26	642581	19/10/90	Spagna	ITL 1.892.491.000	25 PDR per sistema di tiro	1.199.760.000	1,200
27	890719	25/7/85	Grecia	ITL 9.921.000.000	62 strumenti elettronici per centrali	316.946.380	0,317
28	645623	28/2/91	Perù	USD 35.420	PDR sistema di controllo Orion	35.420	0,046
29	645778	28/2/91	Brasile	ITL 13.728.000	24 PDR per sistema Orion	13.728.000	0,014
30	295309	16/12/88	Egitto	CHF 562.900.000 ITL 20.000.000.000. (+GBP 22.712.163)	Sistemi di difesa antiaerea e parti	ITL tot. 4.852.975.277	4,853
					Totale parziale in miliardi/lire..		80,808

MINISTERO DELLE DOGANE E II II
DIREZ.CENTRALE SERVIZI DOGANALI

OPERAZIONI SVOLTE NEL PERIODO 1992

Tipo di operazione: proroghe esportazione (PEX)

AA1 bis

Foglio n.3

Nr. Ord.	Autorizzazione Nmcomes	Data del rilascio	Paese di destinazione	Codice valuta e ammontare		Materiali oggetto del contratto quantità	Stato di avanzamento operazione	Controvalore Miliardi/Lire
1	647358	5/3/90	Spagna	CHF	198.180	manuali tecnici per radar	17.600	0,016
2	642279	28/6/90	Spagna	ITL	418.950.000	Apparato elettronico -alimentatore	418.950.000	0,419
3	641639	19/6/90	Spagna	ITL	266.280.000	" condensatori	266.280.000	0,266
4	643846	27/11/90	Spagna	ITL	193.770.000	275 PDR " "	193.770.000	0,194
5	640396	10/4/90	Spagna	ITL	380.000.000	376 PDR per sistema Sadec e Sage	380.000.000	0,380
6	642315	28/6/90	Spagna	ITL	200.000.000	3 antenne direttive B SPS	200.000.000	0,200
7	643688	29/11/90	Australia	ITL	423.730.000	4 " " e ricambi	423.730.000	0,424
8	642738	13/7/90	Perù	ITL	360.000.000	350 PDR per sistema Aries	360.000.000	0,360
9	642876	22/11/90	Germania	ITL	952.000.000	97 " "	952.000.000	0,952
10	644145	22/11/90	Spagna	ITL	961.300.000	materiale per retrofit R1/R2/R3	961.300.000	0,961
11	643691	22/11/90	Germania	ITL	808.000.000	" " "	808.000.000	0,808
12	643693	22/11/90	Spagna	ITL	808.000.000	" " "	808.000.000	0,808
13	642314	13/7/90	Spagna	ITL	410.000.000	12 antenne P/N A12407.02.04 e ricambi	410.000.000	0,410
14	644146	22/11/90	Spagna	ITL	480.000.000	15 " "	480.000.000	0,480
15	291621	24/10/89	Finlandia	USD	1.169.652	47 PDR per apparati ricetrasmittenti	472.087	0,613
16	292721	5/8/88	Germania	ITL	15.442.525.000	Parti di motore per aerei	1.981.010.000	1,981
17	641743	18/6/90	Usa	USD	244.800	componenti motore T 700	244.800	0,318
18	294986	2/6/89	Usa	USD	58.400.000	235 motori T700 e PDR per elicotteri	5.236.940	6,807
19	795967	11/12/87	Usa	USD	85.557.294	986 " " "	16.930.665	22,110
20	644979	27/12/90	Regno Unito	GBP DEM	10.000.000 20.000.000	parti turbopropulsori e turboreattori	GBP 583.934 DEM 6.783.749	7,448
21	643857	19/11/90	Usa	USD	56.125.000	2000 componenti per motore T700	3.887.661	5,053
22	290728	7/9/88	Ecuador	USD	42.784.400	Gruppi propulsivi motori Isotta/Fraso.	210.155	0,273
23	643322	16/1/91	Messico	USD	94.850	610.000 cartucce per pistola cal.9	94.850	0,123
24	643290	28/2/91	Usa	USD	2.721.500	28.000.000 cartucce per pistola	1.490.000	1,937
25	796574	5/7/88	Germania	DEM	22.611.640	74000 dispositivi di sicurezza	11.132.550	10,019
26	483624	24/3/90	Danimarca	ITL	22.591.771.000	77 apparecchiature elettroniche	89.415.000	0,089
27	642110	6/7/90	Norvegia	ITL	5.641.821.900	151 sistemi CRIPTO CCM100	5.641.821.900	5,642
28	645751	27/2/91	Paesi Bassi	NGL	11.520	100 spazzole per mitragliere	11.520	0,009
29	294140	28/2/89	Grecia	USD	124.645	PDR per sistema ricetrasmittenti	99.268	0,134
30	642685	30/11/90	Usa	USD	619	pezzi 5 cannone navale 76/62	619	0,001

Totale parziale in miliardi/lire.. 69,235

DIPARTIMENTO DELLE DOGANE E II II
DIREZ.CENTRALE SERVIZI DOGANALI

OPERAZIONI SVOLTE NEL PERIODO 1992

AA1 bis

Tipo di operazione: proroghe esportazione (PEX)

Foglio n.4

Nr. Ord.	Autorizzazione Mincomes	Data del rilascio	Paese di destinazione	Codice valuta e ammontare		Materiali oggetto del contratto quantità	Stato di avanzamento operazione	Controvalore Miliardi/Lire
1	644658	30/11/90	Germania	ITL	881.224.600	3890 PDR per cannone navale 76/62	881.224.600	0,881
2	485688	14/2/90	Danimarca	DKK	30.966.325	5 parti di torretta T25 DK	29.727.672	5,765
3	645119	29/12/90	Corea del Sud	USD	449.046	120 pezzi ricambio per cannone navale	449.046	0,584
4	641386	19/6/90	Usa	USD	494.000	190 " "	494.000	0,642
5	641385	"	Usa	USD	252.454	85 " "	252.454	0,328
6	825060	28/1/91	Usa	USD	13.875	17 " "	13.875	0,018
7	643874	27/12/90	Usa	ITL	100.000.000	2 serie " "	100.000.000	0,100
8	644905	11/1/91	Usa	USD	15.573	15 PDR " "	15.573	0,020
9	645862	15/2/91	Usa	USD	188.170	27 " " "	188.170	0,245
10	644908	16/1/91	Canadà	ITL	1.700.000	37 " " "	1.700.000	0,002
11	643067	11/10/90	Canadà	CAD	3.322.594	1750 PDR per cannone navale 76/62	3.322.594	3,987
12	644459	2/1/90	Dubai	DEM	2.694.000	6 pezzi per carro armato e 2 torrette	2.694.000	2,425
13	644466	2/1/91	Dubai	DEM	99.010	2 " " "	99.010	0,089
14	644655	30/11/90	Paesi Bassi	ITL	42.130.000	142 pezzi per complesso navale	42.130.000	0,042
15	645452	16/1/91	Paesi Bassi	ITL	55.100.000	137 " " "	55.100.000	0,055
16	645575	26/1/91	Usa	USD	18.138	125 " " "	18.138	0,024
17	644872	4/12/90	Nigeria	USD	66.877.221	24 semoventi complete di dotazioni	19.505.856	25,358
18	825133	27/2/91	Usa	USD	117.303	527 PDR per complesso navaleda 76/62	117.303	0,152
19	645006	8/2/91	Germania	ITL	920.000.000	57 PDR per cannone navale da 76/62	320.857.000	0,321
20	643066	28/7/90	Francia	ITL	634.400.000	180 involucri booster - simulacri	570.000.000	0,570
21	645289	27/12/90	Usa	USD	22.759.050	2 complessi navali e PDR	19.887.259	25,853
22	643682	21/1/91	Germania	ITL	700.000.000	antenne radar per sommergibili	576.138.200	0,576
23	795463	21/11/87	Brasile	ITL	14.557.494.316	documentazione tecnica del radar SCP01	182.500.000	0,182
24	644975	3/1/91	Brasile	ITL	189.700.000	1 strumento trasponditore ITS 700	189.700.000	0,190
25	854575	28/11/90	Usa	USD	67.500	1 Klystron VKC 776 C	67.500	0,088
26	645502	21/2/91	Germania	ITL	2.810.674.000	19 alimentatori del sistema STTE	497.656.000	0,498
27	640983	20/4/90	Singapore	DEM	22.493.122	206 kit componenti per mine marine	365.463	0,270
28	487228	17/4/90	Norvegia	ITL	1.961.815.200	20 mine marine e parti di ricambio	62.733.900	0,063
29	487233	4/4/90	Francia	ITL	8.382.422.000	105 parti missile portasiluro	1.031.246.000	1,031
30	296080	10/10/89	Emirati Arabi	USD	8.804.250	5 logic test Systems e PDR	1.875	0,002
						Totale parziale in miliardi/lire..		70,361

DIPARTIMENTO DELLE DOGANE E II II
DIREZ.CENTRALE SERVIZI DOGANALI

OPERAZIONI SVOLTE NEL PERIODO 1992

AA1 bis

Tipo di operazione: *proroghe esportazione* (PEX)

Foglio n.5

Nr. Ord.	Autorizzazione Nincomes	Data del rilascio	Paese di destinazione	Codice valuta e ammontare		Materiali oggetto del contratto quantità	Stato di avanzamento operazione	Controvalore Miliardi/Lire
1	294516	27/2/89	Thailandia	DEM	564.280	3 serie componenti complesso navale	514	0,000
2	641355	10/5/90	Germania	ITL	37.626.950	6254 " "	37.626.950	0,037
3	643389	26/11/90	Argentina	USD	422.760	124 PDR per velivolo MB 326 GB	21.750.	0,028
4	642238	28/6/90	Marocco	USD	495.000	PDR attrezzature apparati misura e doc.	451.700	0,587
5	643012	1/10/90	Usa	USD	8.481	11 PDR di turbina a gas	8.481	0,010
6	890944	3/10/85	Indonesia	USD	6.517.448	6 sistemi di tiro NA 18 e PDR per detti	965.449	1,282
7	640264	14/2/90	Perù	USD	517.500	1550 pistole cal.9	21.700	0,028
8	640455	16/3/90	Francia	FRF	6.100.000	2480 carabine + pistole e PDR	1.123.200	0,280
9	640691	21/5/90	Corea del sud	USD	13.871.550	9 complessi navali 40/70 e PDR 3516	3.000	0,004
10	641839	27/7/90	Emirati Arabi	USD	822.257	18599 PDR per complesso navale 40/70	637.064	0,828
11	641784	29/5/90	" "	USD	106.824	Parti ricambio per elicotteri	3.149	0,004
12	645115	11/1/91	" "	USD	185.434	" " "	38.665	0,050
13	645106	17/1/91	" "	USD	268.827	" " "	8.563	0,011
14	645117	"	" "	USD	40.519	" " "	1.056	0,001
15	646048	26/2/91	Austria	USD	245.467	" " "	6.333	0,008
16	644800	17/1/91	Grecia	USD	285.697	" " "	7.602	0,010
17	294914	22/2/89	Perù	USD	21.857.252	5 elicotteri AB204 e PDR elicotteri	216.633	0,282
18	791825	19/5/87	Spagna	USD	1.500.000	PDR per elicotteri AB 204	8.856	0,012
19	644649	18/2/91	"	USD	484.925	" " "	49.187	0,064
20	291801	28/9/88	Turchia	USD	1.580.534	" " "	2.712	0,004
21	643610	28/11/90	Usa	USD	3.500.000	" " AB 205/206	143.115	0,186
22	793685	2/2/1988	Venezuela	USD	30.000.000	3 elicotteri e PDR per gli stessi	1.616.350	2,101
23	291005	3/10/88	"	USD	3.087.000	PDR per elicotteri AB 204/205/206	154.156	0,200
24	297075	11/10/89	"	USD	15.045.243	4 elicotteri AB205 e PDR elicotteri	322.940	0,420
25	641651	13/4/90	Zimbabwe	USD	368.761	PDR per elicotteri AB 412	70.222	0,091
26	641075	13/4/90	Germania	ITL	567.1640.000	" per sistema HFB	110.197.000	0,110
27	642277	26/6/90	Spagna	ITL	930.000.000	Materiali per lanciatore S.Nettuno	10.000.000	0,010
28	642316	"	"	ITL	84.678.000	Materiale elettronico	15.390.000	0,015
29	642238	29/6/90	Marocco	USD	495.000	PDR sottosistemi elettronici	93.355	0,121
30	641709	28/6/90	Olanda	ITL	396.000.000	Prototipi TWT	68.000.000	0,068

Totale parziale in miliardi/lire 6,852

DIPARTIMENTO DELLE DOGANE E II II
DIR.CENTRALE SERVIZI DOGANALI

OPERAZIONI SVOLTE NEL PERIODO 1992

AA1 bis

Tipo di operazione: proroghe esportazione (PEX)

Foglio n.6

Nr. Ord.	Autorizzazione Min.Comm.le	Data del rilascio	Paese di destinazione	Codice valuta e ammontare	Materiali oggetto del contratto quantità	Stato di avanzamento operazione	Controvalore Miliardi/Lire
1	644807	10/1/1991	Francia	ITL 6.888.000.000	6 unità del satellite Helios	1.148.000.000	1,148
2	644482	27/11/90	"	ITL 4.000.000.000	Unità elettroniche e parti ricambio	727.674.000	0,728
3	644485	"	"	ITL 4.494.000.000	" " " "	359.617.000	0,360
4	644486	4/12/90	"	ITL 5.678.300.000	" " " "	688.000.000	0,688
5	641446	14/6/90	Venezuela	USD 1.976.783	Parti di G 222	442.668	0,521
6	498407	17/6/86	Spagna	USD 50.953.040 ITL 500.000.000	130 missili aspide	USD 30.199.310 ITL 20.000.000	40,193
7	625690	11/7/90	G.Bretagna	USD 25.000.000	Parti turbopropulsori	1.026.856	1,232
8	792257	31/10/87	"	USD 3.109.044 ITL 5.743.625.000	Attr.per prod.prototipi fire control	USD 696.784 ITL 780.518.230	1,649
9	640107	18/4/90	Pakistan	CHF 1.726.620	PDR per centrali skyaguard	450.000	0,421
10	672517	24/9/90	Svizzera	CHF 1.318.211	" " "	652.112	0,610
11	645578	28/12/90	Canadà	CHF 237.190.780	PDR per apparati radio rilevazione	1.111.372	1,040
12	640107	18/4/90	Pakistan	CHF 600.000	" " " "	450.000	0,421
13	890828	28/9/85	India	USD 20.035.515	Apparati ins 3 e parti ricambio	2.500	0,003
14					Totale parziale in miliardi/lire.....		49,014
15					Totale generale in miliardi/lire.....		355,171
16							
17							
18							
19							
20							
21							
22							
23							
24							
25							
26							
27							
28							
29							
30							

MINISTERO DELLE FINANZE
DIPARTIMENTO DELLE DOGANE E II II
DIREZ.CENTRALE SERVIZI DOGANALI

OPERAZIONI SVOLTE NEL PERIODO 1992

Tipo di operazione: temporanea esportazione (TE)

AA2

Foglio n.1

Nr. Ord.	Autorizzazione B.A.E.	Data del rilascio	Paese di destinazione	Codice valuta e ammontare		Materiali oggetto del contratto quantità	Stato di avanzamento operazione	Controvalore Miliardi/Lire
1	7	31/5/91	Francia	ITL	327.460.000	61 lanciarazzi bombe e supporti	93.430.000	0,093
2	222	24/10/91	Belgio	ITL	75.000.000	4 sistemi di armamento	40.000.000	0,040
3	11	31/5/91	Francia	ITL	3.000.000.000	1 velivolo MB 339C biposto	1.919.700.000	1,920
4	162	21/10/91	Emirati Arabi	ITL	7.500.000.000	1 velivolo AMX biposto IT 001	6.537.200.000	6,537
5	593	12/2/92	G.Bretagna	GBP	15.900	120 calcolatori flussometri	1.500	0,003
6	837	9/4/92	Usa	USD	126.000	57 interruttori galleggianti	6.000	0,008
7	945	"	Usa	USD	2.160.000	3 oscillatori P/N 8264001-12-1	180.000	0,234
8	946	"	G.Bretagna	GBP	4.343.358	54 indicatori di velocità	424.026	0,975
9	981	20/5/92	G.Bretagna	GBP	22.131.300	372 Parti rispetto velivolo MB339	77.500	0,178
10	984	"	Usa	USD	310.416	228 parti rispetto velivolo MB339	25.868	0,034
11	986	"	Francia	FRF	2.520.000	24 giroscopio per aerei	70.000	0,017
12	1049	3/6/92	Francia	FRF	750.000	15 attuatori P/N 4581-06-13	50.000	0,012
13	1050	"	G.Bretagna	GBP	557.949	21 regolatori termici NC	2.085	0,004
14	1142	17/6/92	Usa	USD	662.950	30 trasformatori P/N 4038849	74.500	0,097
15	1143	"	Usa	USD	648.825	183 PDR da riparare per velivolo	39.675	0,051
16	1144	"	G.Bretagna	GBP	695.700	186 indicatori per aeromobili	83.500	0,192
17	1224	8/7/92	Francia	FRF	3.229.020	204 parti rispetto velivolo	76.265	0,019
18	1225	"	Usa	USD	5.038.500	345 strumentazioni velivoli	241.000	0,313
19	1226	"	Usa	USD	503.000	24 sensori P/N 1291FB 95	42.100	0,055
20	1425	29/7/92	G.Bretagna	GBP	330.000	30 video registratori P/N 4321	5.610	0,013
21	12	7/6/91	Francia	ITL	22.500.000.000	1 aereo S211 A e 3 elicotteri	2.300.000.000	2,300
22	159	21/10/91	Usa	USD	2.240.000	PDR per aerei S211 e equipaggiamenti	1.900.000	2,470
23	740	13/3/92	Tunisia	ITL	5.800.500.000	1 elicottero AB 206	5.800.500.000	5,800
24	1012	25/5/92	Francia	ITL	187.000.000	8 sistemi radioriceventi	163.400.000	0,163
25	1355	27/7/92	Finlandia	ITL	100.000.000	1 interfaccia per centrale radio	66.000.000	0,066
26	1382	29/7/92	Grecia	ITL	249.000.000	10 apparecchiature radio	80.000.000	0,080
27	9	31/5/91	Francia	ITL	50.736.050.000	28 radar Argos 45	48.734.050.000	48,734
28	114	5/9/91	Cecoslovacchia	ITL	23.500.000.000	1 velivolo G 222	19.000.000.000	19,000
29	179	24/10/91	Usa	USD	2.700.000	9 ferry kit per velivolo	1.800.000	2,340
30	1217	7/7/92	Usa	ITL	35.000.000	5 rilevatori infrarossi	35.000.000	0,035

MINISTERO DELLE FINANZE
DIPARTIMENTO DELLE DOGANE E II II
DIREZ.CENTRALE SERVIZI DOGANALI

OPERAZIONI SVOLTE NEL PERIODO 1992

Tipo di operazione: temporanea esportazione (TE)

AA2

Foglio n.2

Nr. Ord.	Autorizzazione N.A.E.	Data del rilascio	Paese di destinazione	Codice valuta e ammontare	Materiali oggetto del contratto quantità	Stato di avanzamento operazione	Controvalore Miliardi/Lire
1	1305	22/7/92	G.Bretagna	ITL 23.959.130.000	1 velivolo AMX	20.389.435.000	20,389
2	737	12/3/92	Usa	ITL 750.000.000	1 centrale di tiro medusa	740.000.000	0,740
3	1486	23/9/92	Norvegia	DEM 300.000	2 PTS 001 A (attrezzature collaudo)	300.000	0,270
4	582	5/2/92	Egitto	USD 900	2 pistole mitragl. cal.9 mm	900	0,001
5	1308	22/7/92	Algeria	ITL 3.625.000	50 razzi 81 mm. inerti	325.000	0,000
6	693	9/3/92	Corea del Sud	USD 916.133	1964 forgiati e stampati vari	916.133	1,190
7	694	"	Corea del Sud	ITL 231.570.000	10 attrezzature per compl.navali	231.570.000	0,232
8	229	24/10/91	Singapore	ITL 489.200.000	234PDR per sistema laser PO708	489.200.000	0,489
9	816	8/4/92	Francia	ITL 4.000.000	431 attrezzature per riparazioni	2.350.000	0,002
10	977	20/5/92	Francia	ITL 42.000.000	5 PDR per sistema di trasmissione	42.000.000	0,042
11	160	21/10/91	Malaysia	ITL 772.000.000	10 apparecchi ricetrasmittenti	652.000.000	0,652
12	571	5/2/92	Finlandia	ITL 720.000.000	10 " "	537.000.000	0,537
13	783	25/3/92	Malaysia	ITL 126.000.000	19 modelli apparati radio	125.000.000	0,125
14	317	4/12/91	Grecia	ITL 45.185.450.000	1 set materiale esecuzione aerei EFA	734.130.166	0,734
15	402	17/12/91	Spagna	ITL 10.398.914.800	291 materiale vario volo per EFA	2.146.591.600	2,147
16	2	31/5/91	Francia	ITL 1.585.000.000	64 inguan sistema turmes	1.265.000.000	1,265
17	14	21/6/91	Belgio	ITL 170.000.000	1 sistema di tiro james	170.000.000	0,170
18	16	"	Belgio	ITL 200.000.000	1 visore termico VTG 240	200.000.000	0,200
19	1304	22/7/92	G.Bretagna	ITL 195.000.000	30 bombole aria alta pressione	188.330.000	0,188
20	10	31/5/91	Francia	ITL 650.000.000	16 radar e gruppo di antenne	210.000.000	0,210
21	660	24/2/92	Cile	ITL 650.000.000	16 radar e gruppo di antenne	130.000.000	0,130
22	1306	22/7/92	G.Bretagna	ITL 160.000.000	3 modelli e parti di radar	160.000.000	0,160
23	1596	27/10/92	Svezia	ITL 342.000.000	3 calcolator e centrali commutazione	342.000.000	0,342
24	1644	30/10/92	Regno Unito	ITL 15.000.000	3 lanciafiamme mod.T 148	15.000.000	0,015
25	1711	26/11/92	Usa	USD 270.000	30 PDR per velivolo MB 339A	60.000	0,078
26	1534	8/10/92	Australia	ITL 100.000.000	1 apparato di collaudo Analog Tester	100.000.000	0,100
27	1735	2/12/92	Germania	USD 113.700	2 LN-93 navigation System P/N 850500	113.700	0,102
28	954	11/5/92	Svizzera	CHF 2.000.000	230 p/zi componenti apparecchiature	15.000	0,015
29	1033	29/5/92	Francia	ITL 12.150.000.000	2 centrali di tiro Skyguard/M compl.	7.150.000.000	7,150
30	1228	8/7/1992	Regno Unito	ITL 10.000.000	1 visore di puntamento per mitraglier.	10.000.000	0,010

DIPARTIMENTO DELLE DOGANE E DELLE IMPOSTE INDIRETTE
DIREZ.CENTRALE SERVIZI DOGANALI

OPERAZIONI SVOLTE NEL PERIODO 1992

AA2

Tipo di operazione: temporanea esportazione (TE)

Foglio n.3

Nr. Ord.	Autorizzazione U.A.E.	Data del rilascio	Paese di destinazione	Codice valuta e ammontare	Materiali oggetto del contratto quantità	Stato di avanzamento operazione	Controvalore Miliardi/Lire
1	1383	29/7/92	Pakistan	ITL 10.300.000	Periscopio M 17 con filtro laser	10.300.000	0,010
2	1052	3/7/1992	Francia	ITL 12.026.000.000	Centrale Moc-2 -Lanciatore a 6 celle	12.026.000.000	12,026
3	572	5/2/92	Finlandia	ITL 923.000.000	35 macchine elaboratrici dati acc.	469.000.000	0,469
4	787	25/3/92	Germania	DEM 820.000	1 PDR per carro Otomatic	755.000	0,679
5	836	9/4/92	Francia	DEM 34.962 FRF 269.659	374 PDR staccate per missile Milan	DEM 23.162 FRF 269.659	0,088
6	1016	25/5/92	Germania	DEM 2.000.000	1002 Torretta OTO VCC80	1.808.570	1,628
7	819	8/4/92	Francia	FRF 43.750	2 componenti per missile Otomat	43.750	0,011
8	796	25/3/92	Germania	DEM 67.800	2 PDR per cannone navale da 76/62	67.800	0,061
9	1060	3/6/92	Corea del Sud	FRF 105.850	5 " " " "	105.850	0,026
10	1536	12/10/92	Francia	FRF 166.000	4 " per carro armato OF/40	166.000	0,042
11	1749	4/12/92	Usa	USD 1.604.000	1 missile Otomat e 1 testa cercante	200.000	0,260
12	1719	26/11/92	Germania	DEM 820.000	1 PDR generatore per carro Otomatic	120.000	0,108
13	1539	12/10/92	Arabia Saudita	USD 172.181	440 PDR per carro OTO VCC1	172.181	0,224
14	1453	23/10/92	Spagna	ITL 6.000.000.000	2 complessi navali da 76/62 S.R.	3.000.000.000	3,000
15	711	9/3/92	Usa	ITL 22.362.300.000	Sistema IRIS operaz.lanciasatellite	22.362.300.000	22,362
16	1227	8/7/92	"	USD 806.700	Parti di ricambio per velivolo	4.050	0,005
17	1159	17/6/92	"	ITL 389.094.272	" " " aereo 5211	260.052.420	0,250
18	582	5/2/1992	Egitto	USD 900	2 pistole mitragliatrici cal.9	900	0,001
19	466	30/12/91	Egitto	ITL 1.140.650.000	503 parti di strumenti,attrezzature	24.000.000	0,024
20	601	13/2/92	Singapore	ITL 1.650.000	3 simulacri elt 156X-elt 553	1.650.000	0,002
21	661	24/2/92	G.Bretagna	ITL 185.000.000	4 pezzi armamenti sistema elt	150.000.000	0,150
22	310	4/12/91	Usa	USD 1.800.000	2 componenti per radar missile Sparrow	155.600	0,202
23	450	30/12/91	Svezia	CHF 2.000.000	un componente specifico per radar	10.000	0,009
24	451	"	Olanda	ITL 340.000.000	20 bombe ad aria alta pressione	330.000.000	0,330
25	1315	23/7/92	Belgio	ITL 880.000.000	PDR per sistema di tiro Janus	40.000.000	0,040
26					Totale parziale in miliardi/lire		42,007
27					Totale Generale in miliardi/lire		171,475
28							
29							
30							

MINISTERO DELLE FINANZE
DIPARTIMENTO DELLE DOGANE E II II
DIREZ.CENTRALE SERVIZI DOGANALI

OPERAZIONI SVOLTE NEL PERIODO 1992

AA2 bis

Foglio n.1

Tipo di operazione: temporanea esportazione (TE)

Nr. Ord.	Autorizzazione Mincomes	Data del rilascio	Paese di destinazione	Codice valuta e ammontare	Materiali oggetto del contratto quantità	Stato di avanzamento operazione	Controvalore Miliardi/Lire
1	293040	8/7/1988	Brasile	ITL 7.764.600.000	Moduli per radar SCP e parti ricambio	60.000.000	0,060
2	640289	10/4/1990	Francia	ITL30.000.000.000	Sistema velivoli teleguidati Mirach	5.237.036.000	5,237
3	486281	27/2/1990	"	FRF 1.953.660	Motori a turbina per velivoli	753.660	0,188
4					Totale parziale in miliardi/lire.....		5,485
5					Totale generale in miliardi/lire.....		5,485
6							
7							
8							
9							
10							
11							
12							
13							
14							
15							
16							
17							
18							
19							
20							
21							
22							
23							
24							
25							
26							
27							
28							
29							

MINISTERO DELLE FINANZE
DIPARTIMENTO DELLE DOGANE E II II
DIREZ.CENTRALE SERVIZI DOGANALI

OPERAZIONI SVOLTE NEL PERIODO 1992

Tipo di operazione: Importazione (I)

BB1
Foglio n. 1

Nr. Ord.	Autorizzazione M.A.E.	Data del rilascio	Paese di provenienza	Codice valuta e ammontare		Materiali oggetto del contratto	Stato di avanzamento operazione	Controvalore Miliardi/Lire
1	016	05/02/92	Francia	FRF	680.600	Spolette pross. 76 MM.	680.600	0,170
2	018	13/02/92	Canadà	CAD	3.000.000	Cannoni	1.500.000	1,800
3	006	28/10/91	Norvegia	NOK	229.800	Macchine automatiche elaborazione	229.800	0,045
4	009	05/02/92	Indonesia	USD	750	Convertitori statici	750	0,001
5	015	05/12/91	Svizzera	CHF	566.835	Proiettili	566.835	0,510
6	016	"	"	CHF	24.380	Proiettili	24.380	0,021
7	033	03/02/92	"	CHF	3.570	Proiettili	3.570	0,003
8	047	25/03/92	"	CHF	467.500	Proiettili	364.600	0,328
9	062	29/04/92	Olanda	CHF	194.425	Proiettili	186.648	0,168
10	021	05/12/91	Inghilterra	GBP	8.685	Sistema misurazione spari	8.685	0,019
11	109	15/07/92	Francia	FRF	289.820	FDR per cannoni	289.820	0,072
12	140	01/10/92	"	FRF	300.000	" " "	15.570	0,004
13	027	12/02/92	Svizzera	CHF	4.475.520	Simulatori di addestramento	3.321.486	2,989
14	028	05/02/92	Singapore	CHF	3.800.000	Lanciatori per missili aspide	3.800.000	3,420
15	037	11/03/92	Svizzera	CHF	540.000	Due sistemi IFF Siemens	535.780	0,482
16	038	11/03/92	Svizzera	CHF	3.116.791	Attrezzature collaud. SKYGUARD	915.709	0,824
17								
18								
19						Totale in Miliardi/lire.....		10,856
20								
21								
22								
23								
24								
25								
26								
27								
28								
29								
30								

MINISTERO DELLE FINANZE
DIPARTIMENTO DELLE DOGANE E II II
DIREZ.CENTRALE SERVIZI DOGANALI

OPERAZIONI SVOLTE NEL PERIODO 1992

Tipo di operazione: Temporanea importazione (TI)

BB2
Foglio n.1

Nr. Ord.	Autorizzazione M.A.E.	Data del rilascio	Paese di provenienza	Codice valuta e ammontare		Materiali oggetto del contratto	Stato di avanzamento operazione	Controvalore Miliardi/Lire
1	028	30.12.1991	Indonesia	USD	500	Cartoline elettroniche	500	0,001
2	029	30.12.1991	"	USD	1.000.000	Alimentatori	1.000.000	1,300
3	010	07.02.1992	Spagna	ESP	2.000.000	Memorie RAM	2.000.000	0,024
4	011	07.02.1992	"	ESP	2.000.000	Amplificatore	2.000.000	0,024
5	034	04.03.1992	"	ESP	10.000.000	Simulatore	10.000.000	0,120
6	052	26.03.1992	Grecia	USD	4.500	PDR Sistema tiro	4.500	0,006
7	068	29.04.1992	Danimarca	ITL	22.945.458.000	Apparati per telecomunicazioni	2.556.169.300	2,556
8	077	28.05.1992	Svezia	ITL	2.966.722.000	Moduli di controllo	55.998.392	0,056
9	093	22.06.1992	Malesia	ITL	2.415.865.000	Sistemi navigazione Doppler	114.460.000	0,114
10	113	23.07.1992	Thailandia	USD	560.300	Turbomotore T53	560.300	0,728
11	130	29.09.1992	Stati Uniti	USD	2.140.000	P.D.R. propulsori	2.140.000	2,782
12	014	07.02.1992	Svizzera	CHF	100.450	P.D.R. strumenti per prova	100.450	0,090
13	007	07.02.1992	Qatar	ITL	2.500.000	P.D.R. per comp.binari 40/70	2.500.000	0,003
14	030	21.02.1992	Oman	ITL	32.000.000	" " " " " "	32.000.000	0,032
15	059	23.04.1992	Francia	FRF	38.903	" " " " " "	38.903	0,010
16	136	12.10.1992	Tunisia	ITL	2.908.000	" " " " " "	2.908.000	0,003
17	154	05.10.1992	Belgio	USD	210.800	Missili Tow2a	210.800	0,274
18	157	16.10.1992	"	USD	130.000	" "	68.000	0,088
19	021	19.02.1992	Svezia	SEK	15.200.000	1 Sistema Helitow PPHTW 606 ecc.	15.200.000	3,557
20	158	16.10.1992	"	SEK	13.200.000	1 " " e relativi comp.	6.000.000	1,400
21	171	19.11.1992	Belgio	BEF	4.706.454	2 POOD-HMP. 2 razziere MRL ecc.	4.706.454	0,188
22	071	14.05.1992	Brunei	Brund	10.000	Tester Elettronico	10.000	0,007
23	114	23.07.1992	Singapore	USD	600	Centralina	600	0,001
24	167	06.11.1992	Pakistan	ITL	780.000.000	Apparecchiature per velivolo	650.000.000	0,650
25	100	13.07.1992	Belgio	BEF	50.000.000	Carro Armato	50.000.000	2,000
26	023	17.02.1992	Germania	DEM	17.650	Tubo elettrico magnetron	17.650	0,015
27	081	12.06.1992	Lussemburgo	FRF	564.788	Tubi elettrici Klistrons e magnetrons	444.585	0,111
28	089	24.06.1992	"	FRF	175.984	" " "	168.989	0,042
29	044	12.03.1992	Dubai	USD	1.800.000	Motori Viper	1.800.000	2,340
30	079	09.06.1992	Regno Unito	USD	8.916.568	" "	2.229.142	2,898

Totale parziale in miliardi/lire 21.420

MINISTERO DELLE FINANZE
DIPARTIMENTO DELLE DOGANE E II II
DIREZ.CENTRALE SERVIZI DOGANALI

OPERAZIONI SVOLTE NEL PERIODO 1992

Tipo di operazione: Temporanea Importazione (T.I.)

BB2
Foglio n.2

Nr. Ord.	Autorizzazione M.A.E.	Data rilascio	Paese di Provenienza	Codice valuta e Ammontare		Materiali oggetto del contratto	Stato di avanzamento operazione	Controvalor Miliardi/li
1	108	15.07.1992	Nuova Zelanda	USD	5.409.800	Velivolo MB 339C	5.409.800	7,033
2	147	01.10.1992	Germania	USD	1.750.000	Computer Symbol	1.500.000	1,950
3	013	05.12.1991	"	DEM	305.600	Dispositivi di sicurezza	22.880	0,021
4	022	05.12.1991	Ecuador	USD	55	Circuito stampato	55	0,000
5	024	17.12.1991	Singapore	USD	594.762	PDR Sistema RQN 3 D	594.762	0,773
6	023	17.12.1991	India	INR	50.000	Magnetron	50.000	0,004
7	030	30.12.1991	Singapore	USD	103.022	PDR UR METER Modulatore ecc.	103.022	0,134
8	015	07.02.1992	"	USD	67.927	PDR Sistema di ricevitori	67.927	0,088
9	022	17.02.1992	"	USD	112.448	PDR Sistema TQN 2X BB	112.448	0,146
10	032	24.02.1992	India	INR	99.000	PDR Apparati ECM/ESM INS-3	99.000	0,011
11	035	28.02.1992	Argentina	USD	32.850	Motore di missile aspide	32.850	0,042
12	043	11.03.1992	Perù	USD	1.555.000	PDR Missile aspide	1.555.000	2,021
13	049	24.03.1992	USA	USD	61.874.380	PDR Sistema mateals	714.495	0,929
14	053	27.03.1992	Singapore	USD	136.970	PDR Sistema RQN/3B	136.970	0,178
15	054	27.03.1992	"	USD	107.410	JAMMER SYSTEM TQN 2 XBB	107.410	0,140
16	055	27.03.1992	"	USD	38.907	PDR JAMMER SYSTEM 2 XBB	38.907	0,051
17	061	23.04.1992	India	INR	406.327	PDR SISTEMA INS/3	406.327	0,044
18	080	12.06.1992	Spagna	ESP	13.500.000	Parti Sistema ALBATROS MOD/9/S	11.500.000	0,138
19	082	12.06.1992	"	ESP	500.000	Un circuito stampato	500.000	0,006
20	084	12.06.1992	India	INR	1.240.000	PDR Sistema IPN/10	1.240.000	0,136
21	085	15.06.1992	"	INR	10.000	PDR Sistema INS/3	10.000	0,001
22	086	16.06.1992	"	INR	800.000	BDR Sistema IPN/10	800.000	0,072
23	099	01.07.1992	Egitto	USD	14.000	NOVE MODULATORI P/N 263775A2CLO,ecc.	14.000	0,018
24	083	12.06.1992	India	USD	548.952	PDR Apparato INS/3	548.952	0,714
25	112	20.07.1992	"	INR	2.100.000	PDR Sistema IPN/10	2.100.000	0,210
26	126	09.09.1992	Singapore	USD	40.468	PDR Sistema RQN3B	40.468	0,052
27	131	30.09.1992	Finlandia	FIM	250.000	Un trasmettitore	250.000	0,067
28	138	01.10.1992	Regno Unito	GBP	138.700	QUATTRO SEZIONI DI BERSAGLIO	138.700	0,305
29	139	01.10.1992	Egitto	USD	20.000	Unità trasmettitore	20.000	0,026
30	155	15.10.1992	Finlandia	FIM	1.100.000	Unità trasmissione ecc.	1.100.000	0,297
						Totale parziale Miliardi/Lire...../....		15.607

MINISTERO DELLE FINANZE
DIPARTIMENTO DELLE DOGANE E II II
DIREZ.CENTRALE SERVIZI DOGANALI

OPERAZIONI SVOLTE NEL PERIODO 1992

Tipo di operazione: Temporanea Importazione (T.I.)

BB2
Foglio n.4

Nr. Ord.	Autorizzazione M.A.E.	Data rilascio	Paese di Provenienza	Codice valuta e Ammontare	Materiali oggetto del contratto	Stato di avanzamento operazione	Controvalore Miliardi/lire
1	005	03.02.1992	REGNO UNITO	ITL 19.037.030	P.D.R. di MLRS	19.037.030	0,019
2	042	11.03.1992	" "	" 19.037.030	FIRE CONTROL PANEL	19.037.030	0,019
3	132	30.09.1992	EGISTTO	" 230.000.000	UNITA' DI GUIDA A SPIDE	230.000.000	0,230
4	148	01.10.1992	REGNO UNITO	" 19.037.030	FIRE CONTROL PANEL	19.037.030	0,019
5	149	01.10.1992	" "	" 51.500.000	" " "	51.500.000	0,051
6	169	20.11.1992	" "	" 9.518.515	" " "	9.518.515	0,009
7							
8					Totale parziale in Miliardi/Lire		0,347
9							
10					Totale generale BB2 in Miliardi/Lire		45,766 =
11							
12							
13							
14							
15							
16							
17							
18							
19							
20							
21							
22							
23							
24							
25							
26							
27							
28							
29							
30							

ALLEGATO "C"

RELAZIONE DEL MINISTRO DELLA DIFESA

GABINETTO DEL MINISTRO

Prot. 2/24278 /12-7-1/93 Roma, 22 MAR. 1993

Allegati: 5

OGGETTO: Legge 185/90, art.5 - Relazione al Parlamento.

A : - PRESIDENZA DEL CONSIGLIO DEI MINISTRI
Ufficio Coordinamento Produzione
Materiali di Armamento ROMA

Seguito: fg. nr. 2/9528/12-7-1/92 datato 7 febbraio 1992.

Riferimento: fg. nr. 89/0/UCPMA datato 11 marzo 1993.

Si trasmettono, in allegato, gli schemi contenenti i dati analitici di competenza di cui al foglio a riferimento e una relazione dell'U.R.N.I. relativa all'attività del 1992.

D' ORDINE DEL MINISTRO
IL CAPO DI GABINETTO

PRESIDENZA DEL CONSIGLIO DEI MINISTRI
Prot. n. 135/0 /UCPMA

ISTITUTO POLIGRAFICO E ZECCA DELLO STATO - S.

MINISTERO DIFESA

OPERAZIONI SVOLTE NEL PERIODO: Gennaio-Dicembre 1992.

Tipo di operazione: Rilascio nulla osta per la "Prestazione di Servizi" (Art.2 comma 6 legge 185/90).

AUTORIZZAZIONE	MINISTERO	DATA RILASCIO AUTORIZZAZIONI	PAESE DI DESTINAZIONE	CODICE VALUTA E AMMONTARE	STATO DI AVANZAMENTO DELL'OPERAZIONE
1	DIFESA	02/01/1992	CANADA	CHF 110.000	NON QUANTIFICABILE
2	"	10/01/1992	THAILANDIA	NON QUANTIFICABILE	" "
3	"	10/01/1992	ECUADOR	" "	" "
4	"	13/01/1992	FRANCIA	" "	" "
5	"	14/01/1992	PERU'	" "	" "
6	"	21/01/1992	PERU'	USD 33.100	" "
7	"	21/01/1992	EGITTO	NON QUANTIFICABILE	" "
8	"	21/01/1992	PERU'	USD 14.000	" "
9	"	21/01/1992	KUWAIT	DM 91.000	" "
10	"	29/01/1992	CANADA	NON QUANTIFICABILE	" "
11	"	29/01/1992	SPAGNA	PST 20.000.000	" "
12	"	29/01/1992	EAU (ABU DHABI	GRATUITO	" "
13	"	30/01/1992	GRECIA	LIT 800.000.000	" "
14	"	31/01/1992	SPAGNA	NON QUANTIFICABILE	" "
15	"	18/02/1992	THAILANDIA	DM 505.000	" "
16	"	12/03/1992	INDIA	NON QUANTIFICABILE	" "
17	"	12/03/1992	KENYA	USD 47.200	" "
18	"	12/03/1992	GERMANIA	NON QUANTIFICABILE	" "
19	"	18/03/1992	TURCHIA	LIT 325.000.000	" "
20	"	07/04/1992	MALESIA	USD 1.000.000	" "
21	"	16/04/1992	CANADA	CHF 2.500.000	" "
22	"	28/04/1992	STATI UNITI	USD 145.400	" "
23	"	13/05/1992	GERMANIA	NON QUANTIFICABILE	" "
24	"	25/05/1992	EGITTO	NON QUANTIFICABILE	" "
25	"	04/06/1992	VENEZUELA	LIT 260.000.000	" "
26	"	04/06/1992	VENEZUELA	USD 648.000 PER LOTTO	" "
27	"	16/06/1992	GERMANIA	LIT 1.000.000.000	" "
28	"	23/06/1992	THAILANDIA	USD 654 al gg/uomo	" "
29	"	02/07/1992	MALESIA	LIT 129.000.000	" "
30	"	14/07/1992	BRASILE	LIT 400.000.000	" "
31	"	23/07/1992	STATI UNITI	USD 85.557.294	" "
32	"	03/08/1992	TUNISIA	LIT 55.000.000	" "
33	"	10/08/1992	GRAN BRETAGNA	DM 50.000.000	" "
34	"	10/08/1992	STATI UNITI	USD 20.000.000	" "
35	"	18/08/1992	E.A.U.	NON QUANTIFICABILE	" "

MINISTERO DIFESA

OPERAZIONI SVOLTE NEL PERIODO: Gennaio-Dicembre 1992.

Tipo di operazione: Rilascio nulla osta per la "Prestazione di Servizi"
(Art.2 comma 6 legge 185/90).

AUTORIZ-ZAZIONE	MINISTERO	DATA RILASCIO AUTORIZZAZIONI	PAESE DI DESTINAZIONE	CODICE VALUTA E AMMONTARE	STATO DI AVANZAMENTO DELL'OPERAZIONE
36	DIFESA	18/08/1992	ARABIA SAUDITA	CHF 2.192.400	NON QUANTIFICABILE
37	"	01/09/1992	VENEZUELA	USD 800.000	" "
38	"	01/09/1992	MESSICO	USD 600.000	" "
39	"	01/09/1992	VENEZUELA	USD 103.000	" "
40	"	01/09/1992	KUWAIT	GRATUITO	" "
41	"	22/09/1992	PERU'	NON QUANTIFICABILE	" "
42	"	20/10/1992	MESSICO	USD 420.500	" "
43	"	09/11/1992	ECUADOR	USD 350.000	" "
44	"	09/11/1992	PAKISTAN	NON QUANTIFICABILE	" "
45	"	09/11/1992	E.A.U.	NON QUANTIFICABILE	" "
46	"	15/12/1992	TURCHIA	NON QUANTIFICABILE	" "
47	"	22/12/1992	BELGIO	USD 500.000	" "
48	"	29/12/1992	PAKISTAN	NON QUANTIFICABILE	" "

TOT: 48

TOTALI PARZIALI per tipo di valuta
- CHF 4.802.400
- USD 109.570.494
- DM 50.596.000
- PST 20.000.000
- LIT 2.969.000.000

TOTALE GENERALE (controvalore in LIT al cambio medio annuo U.I.C.) - LIT 182.493.181.954

ALLEGATO 1

08/03/93 12:42:49 — INDUSTRIE REGISTRATE PRESSO L'UNI — PAGINA 1

NOME INDUSTRIA	NUMERO UNI	NUMERO VERBALE	DATA VERBALE	NUMERO PROTOCOLLO	DATA UNI
ALENIA AERITALIA & SELENIA S.P.A.	1	01/91	13/04/91	00373	91/04/10
OTO MELARA S.P.A.	2	02/91	9/05/91	00371	91/04/09
SECONDO MONA S.P.A.	3	02/91	9/05/91	00372	91/04/10
CONSORZIO SISTEMI NAVALI SELENIA-ELSAG	4	02/91	9/05/91	00403	91/04/19
ISI ITALIANA SISTEMI INERZIALI S.P.A.	5	02/91	9/05/91	00404	91/04/19
AERMACCHI S.P.A.	6	02/91	9/05/91	00426	91/04/26
ELETTRONICA S.P.A.	7	02/91	9/05/91	00405	91/04/22
SNA SEGNALAMENTO MARITTIMO ED AEREO S.P.A.	8	02/91	9/05/91	00425	91/04/23
OFFICINE FONDERIE PATRONE S.P.A.	9	02/91	9/05/91	00426	91/04/23
AGUSTA S.P.A.	10	02/91	9/05/91	00428	91/04/24
BREDA MECCANICA BRESCIANA S.P.A.	11	02/91	9/05/91	00451	91/04/30
TECHNOVAR ITALIANA S.R.L.	12	02/91	9/05/91	00456	91/04/30
CONSORZIO ITALMISSILE	13	02/91	9/05/91	00455	91/04/30
ARTURO JUNGHANS S.R.L.	14	02/91	9/05/91	00466	91/05/02
LARIMART S.P.A.	15	02/91	9/05/91	00478	91/05/02
FIAT AVIO S.P.A.	16	02/91	9/05/91	00463	91/05/06
BPD DIFESA E SPAZIO S.P.A.	17	02/91	9/05/91	00451	91/04/24
SIMMEL DIFESA S.P.A.	18	02/91	9/05/91	00453	91/04/24
OFFICINE GALILEO S.P.A.	19	02/91	9/05/91	00505	91/05/07
AEREA S.P.A.	20	03/91	22/05/91	00500	91/05/07
MICROTECNICA S.P.A.	21	03/91	22/05/91	00504	91/05/08
CONTRAVES ITALIANA S.P.A.	22	03/91	22/05/91	00471	91/05/03
FIAT COMPONENTI E IMP. PER L'ENERGIA E L'INDUST.-CIZI S.P.A.	23	03/91	22/05/91	00482	91/05/06
TECNOST S.P.A.	24	03/91	22/05/91	00348	91/04/16
ELSAG BAILEY S.P.A.	25	03/91	22/05/91	00513	91/05/08
S.E.I. SOCIETA ESPLOSIVI INDUSTRIALI S.P.A.	26	03/91	22/05/91	00731	91/06/17
EUROPA METALLI SEZIONE DIFESA SE.DI. S.P.A.	27	03/91	22/05/91	00511	91/05/08
S.I.P.A. OERLIKON ITALIANA	28	03/91	22/05/91	00347	91/04/16
ELMER S.P.A.	29	03/91	22/05/91	00501	91/05/07
MARCONI S.P.A.	30	03/91	22/05/91	00524	91/05/13
METEOR COSTRUZIONI AERONAUTICHE ED ELETTRONICHE S.P.A.	31	03/91	22/05/91	00405	91/04/22
ALENIA ELSAG SISTEMI NAVALI S.P.A.	32	03/91	22/05/91	00423	91/04/24
SOCIETA' DI ELETTR.PER L'AUTOMAZ.SEPA- FUSIONE CON 00027	37	03/91	22/05/91	00422	91/04/24
GETTI SPECIALI S.P.A.	34	03/91	22/05/91	00529	91/05/21
IRVIN MANIFATTURE INDUSTRIALI S.P.A.	35	03/91	22/05/91	00472	91/05/03
IRVIN AVIOSYSTEM S.P.A.	36	03/91	22/05/91	00472	91/05/03
LABEN S.P.A.	37	03/91	22/05/91	00550	91/05/15
STAZIONI SUD S.P.A.	38	03/91	22/05/91	00538	91/05/14
LITTON ITALIA S.P.A.	39	04/91	30/05/91	00[illegible]	91/06/09
PROGELO S.A.S. DI MALSA BIASCHI & C.	40	04/91	30/05/91	00505	91/05/24
VETROSELENIA S.P.A.	41	04/91	30/05/91	00552	91/05/21
S.I.L.A.S. S.R.L.	42	04/91	30/05/91	00519	91/05/20
SIRIO SISTEMI NAVALI S.R.L.	43	04/91	30/05/91	00521	91/05/15
EUROPA METALLI - LMI S.P.A.	44	04/91	30/05/91	00491	91/05/16
FINCANTIERI CANTIERI NAVALI ITALIANI S.P.A.	45	04/91	30/05/91	00507	91/05/23
FABBRICA D'ARMI P. BERETTA S.P.A.	46	04/91	30/05/91	00554	91/05/14
WHITEHEAD S.P.A.	47	04/91	30/05/91	00469	91/04/29

NOME INDUSTRIA	NUMERO RNI	NUMERO VERBALE	DATA VERBALE	NUMERO PROTOCOLLO	DATA UIBM
F.LLI D'ANNA DI ONORINO S.N.C.	48	04/91	30/05/91	00580	91/05/15
MAGNAGHI MILANO S.P.A.	49	04/91	30/05/91	00621	91/05/28
OFFICINE MECCANICHE AERONAUTICHE O.M.A. S.P.A.	50	04/91	30/05/91	00607	91/05/24
DATAMAT - INGEGNERIA DEI SISTEMI S.P.A.	51	04/91	30/05/91	00571	91/05/17
MAGNAGHI NAPOLI S.P.A.	52	04/91	30/05/91	00630	91/05/29
E.M. ELICOTTERI MERIDIONALI S.P.A.	53	04/91	30/05/91	00646	91/05/29
IVECO FIAT S.P.A.	54	05/91	17/06/91	00648	91/05/15
PAGE EUROPA S.P.A.	55	05/91	17/06/91	00647	91/05/30
TECHNOLOGY & RESEARCH GROUP S.R.L.	56	05/91	17/06/91	00624	91/05/29
ALFA ROMEO AVIO-CONFERITE LE ATTIV.ALL'ALFA ROMEO N.00119	57	05/91	17/06/91	00618	91/05/27
ITALTEL - SOCIETA' ITALIANA TELECOMUNICAZIONI S.P.A.	58	05/91	17/06/91	00581	91/05/21
COS.MO.S. S.P.A. - COSTRUZIONI MOTOSCAFI SOTTOMARINI	59	05/91	17/06/91	00566	91/05/16
SITES - S.P.A.	60	05/91	17/06/91	00663	91/05/31
AVIOTEL AVIONICA E TELECOMUNICAZIONI S.P.A.	61	05/91	17/06/91	00631	91/05/29
VALSELLA MECCANOTECNICA S.P.A.	62	05/91	17/06/91	00570	91/04/29
M.E.S. S.P.A. MECCANICA PER L'ELETTRONICA E SERVOMECCANISMI	63	05/91	17/06/91	00564	91/05/16
SISTEMI SUBACQUEI WELSE S.P.A. CONSORTILE	64	05/91	17/06/91	00665	91/05/30
ALENIA SPAZIO S.P.A.	65	05/91	17/06/91	00631	91/05/29
FIOCCHI MUNIZIONI S.P.A.	66	05/91	17/06/91	00615	91/05/09
CONSORZIO RIVA-SEFA	67	05/91	17/06/91	00722	91/05/13
BENELLI ARMI S.P.A.	68	05/91	17/06/91	00710	91/05/24
LOGIC S.P.A.	69	05/91	17/06/91	00574	91/05/20
SMEB - CANTIERI NAVALI S.P.A.	70	06/91	3/07/91	00617	91/05/17
SICAMB S.P.A.	71	06/91	9/07/91	00737	91/06/19
FIAR-FABBRICA ITALIANA APPARECC. RADIOELETTRICHE S.P.A.	72	06/91	9/07/91	10596	91/05/22
RIVA CALZONI S.P.A.	73	06/91	3/07/91	00601	91/05/23
TUBICOLO E.A.T. S.R.L.	74	06/91	3/07/91	00772	91/06/28
ASTRA VEICOLI INDUSTRIALI S.P.A.	75	06/91	3/07/91	00726	91/06/17
MEC-GAR S.R.L.	76	06/91	3/07/91	00731	91/06/17
E. BARTOLETTI S.P.A.	77	06/91	3/07/91	00733	91/06/17
INTERMARINE S.P.A.	78	06/91	9/07/91	00778	91/06/26
SINBI S.P.A.	79	06/91	3/07/91	00736	91/06/25
SELIE S.P.A.	80	06/91	3/07/91	00699	91/06/27
CONSORZIO IVECO FIAT - OTO MELARA	81	07/91	24/07/91	00803	91/07/25
ALCATEL FACE INCORPORATA NELLA SOCIETA' ALCATEL ITALIA N.146	82	07/91	24/07/91	00722	91/06/18
LES ELETTRONICA S.R.L.	83	07/91	24/07/91	00683	91/06/12
TECNODIFE S.R.L.	84	07/91	24/07/91	00677	91/07/15
SIEMENS TELECOMUNICAZIONI S.P.A.	85	07/91	24/07/91	00683	91/07/11
OTEN ING. AMEDEO S.P.A.	86	07/91	24/07/91	00697	91/05/16
SITEP S.P.A.	87	07/91	24/07/91	00684	91/06/01
MIRI S.P.A.	88	07/91	24/07/91	00703	91/06/10
OFFICINE MECCANICHE GALLI S.P.A.	89	08/91	31/07/91	00813	91/08/12
OSEA S.P.A.	90	08/91	31/07/91	00780	91/07/24
S.E.I. - SOCIETA' ESERCIZIO CANTIERI S.P.A.	91	08/91	31/07/91	00827	91/08/07
C.M.E.A.R. S.P.A.	92	08/91	31/07/91	00812	91/07/08
INDUSTRIE AERONAUTICHE E MECCANICHE RINALDO PIAGGIO S.P.A.	93	08/91	31/07/91	00829	91/07/24
VINCENZO BERNARDELLI S.P.A. FABBRICA D'ARMI	94	08/91	31/07/91	00846	91/08/02

NOME INDUSTRIA	NUMERO RNI	NUMERO VERBALE	DATA VERBALE	NUMERO PROTOCOLLO	DATA URNI
GUASTINI INDUSTRIA ELETTRONICA S.P.A.	95	08/91	11/09/91	00887	91/07/25
TECNOMETAL S.R.L.	96	08/91	11/09/91	00905	91/08/06
ELETTRONICA AEROSPAZIALE EUROPEA E.A.E. - S.P.A.	97	08/91	11/09/91	00520	91/05/13
DOTT. MARIO PRAVISANI & C. S.R.I.	98	10/91	28/10/91	00973	91/09/12
SISTEL-SISTEM.ELETTR.S.P.A.-CANCELLATA CON VERBALE 5/92.	99	10/91	28/10/91	00977	91/09/13
CRESTITALIA S.P.A.	100	10/91	28/10/91	00852	91/07/29
MARCONI INDUSTRIAL SERVICES S.P.A.	101	10/91	28/10/91	01036	91/10/02
A.R.I.S. S.P.A. APPLICAZIONI RIELABORAZIONI IMPIANTI SPECIAL	102	10/91	28/10/91	01042	91/10/03
MICREL S.P.A.	103	10/91	28/10/91	00865	91/07/25
LUIGI FRANCHI S.P.A.-CANCELLATA DAL REGISTRO VERBALE 7/92	104	10/91	28/10/91	00669	91/05/31
RICCARDO SFASCIANI S.P.A.	105	10/91	28/10/91	00803	91/07/03
TIRRENA S.I.P.A.	106	10/91	28/10/91	01108	91/10/24
CONSORZIO SMIN	107	11/91	19/12/91	01115	91/10/28
O.S.U. DEI FRATELLI ROMITI S.P.A.	108	11/91	19/12/91	00867	91/07/18
MICROFUSIONE ITALIANA S.P.A.	109	11/91	19/12/91	00874	91/07/30
OFFICINE AERONAVALI VENEZIA S.P.A.	110	11/91	19/12/91	00906	91/08/02
S.E.A.STRUMENTAZIONE ELETTRONICA AVANZATA S.R.L.	111	11/91	19/12/91	01054	91/10/08
COCCIA PIROTECNICA S.P.A.	112	11/91	19/12/91	01159	91/11/07
ALUTEKNA S.P.A.	113	11/91	19/12/91	01140	91/11/04
CAMEPA & CAMPI S.R.L.	114	11/91	19/12/91	00916	91/08/12
SECOM S.R.L.	115	11/91	19/12/91	01015	91/11/28
SIFE NOBEL S.P.A.	116	11/91	19/12/91	01194	91/11/21
C.I.E.R. COMPAGNIA IMPORT. ESPORT. RAPPRESENTANZE S.R.L.	117	11/91	19/12/91	00825	91/07/15
MACS S.P.A.	118	11/91	19/12/91	00871	91/07/30
ALFA ROMEO AVIO SOCIETA' AEROMOTORISTICA PER AZIONI S.P.A.	119	11/91	19/12/91	01172	91/11/18
CE.S.I.S. S.R.L.	120	11/91	19/12/91	01112	91/10/25
FIORE S.P.A.	121	11/91	19/12/91	01160	91/11/13
IFM S.P.A. (GIA' ISOTTA FRASCHINI MOTORI)	122	11/91	19/12/91	01169	91/12/16
TELIT ELETTRONICA E TELECOMUNICAZIONI S.P.A.	123	11/91	19/12/91	01181	91/10/18
LA PRECISA STABILIMENTI DI TEANO S.P.A.	124	11/91	19/12/91	00852	91/06/30
COPIME - CONSORZIO RICERCHE MERIDIONE	125	11/91	19/12/91	01202	91/12/19
ESPLODENTI SABINO S.R.L.	126	01/92	24/03/92	00743	91/06/17
OFFICINE PANERAI S.P.A.	127	01/92	24/03/92	00827	91/08/10
AEI ITALIANA S.P.A.	128	01/92	24/03/92	00831	91/08/05
ELETTRONICA ASTER S.P.A.	129	01/92	24/03/92	00851	91/08/14
EI.EL. S.R.L.	130	01/92	24/03/92	01457	92/01/15
ICMAX S.P.A.	131	01/92	24/03/92	01457	92/01/30
MODIS - MARCONI OLIVETTI DEFENSE INFORMATION SYSTEM S.P.A.	132	01/92	24/03/92	188/00002/92	92/01/06
VALTEC S.R.L.	133	01/92	24/03/92	0031	92/01/11
SPERRY MARINE S.P.A.	134	01/92	24/03/92	01360	92/01/08
FIMAC S.P.A.	135	01/92	24/03/92	00814	91/08/12
CONSORZIO CAGAI	136	01/92	24/03/92	00997	91/09/20
ZF ITALIA	137	01/92	24/03/92	0037	92/03/23
IANCI S.R.L.	138	01/92	24/03/92	0037	92/01/11
MOOG ITALIANA	139	02/92	31/03/92	00736	91/08/16
RAFAEL S.R.L.	140	02/92	31/03/92	91/Ambasc.Is/92	92/04/30
SNF DISCINETTI SPECIALI S.P.A.	141	02/92	31/03/92	00976	91/07/19

08/03/93 12:42:49 INDUSTRIE REGISTRATE PRESSO L'URNI PAGINA 4

NOME INDUSTRIA	NUMERO RNI	NUMERO VERBALE	DATA VERBALE	NUMERO PROTOCOLLO	DATA URNI
OLDELFT ELECTRONIC INSTRUMENTS S.R.L.	142	02/92	11/05/92	0591	92/04/16
COFIN S.P.A.	143	02/92	11/05/92	0247	92/02/17
VERECO S.P.A.	144	02/92	11/05/92	0479	92/04/14
C.S.A. CENTRO SPERIMENTALE AVIAZIONE SRL.	145	02/92	11/05/92	0563	92/05/05
ALCATEL ITALIA S.P.A.	146	02/92	11/05/92	0260/09011	92/02/19
TECHNOSYSTEM S.P.A.	147	03/92	23/06/92	0635	92/05/25
TITAL S.R.L.	148	03/92	23/06/92	0600	92/05/14
SIRTI S.P.A.	149	4/92	14/07/92	0668/09002/92	92/06/02
CONSORZIO ITALMUN 25	150	05/92	29/09/92	0901	92/09/11
FIAT FERROVIARIA S.P.A.	151	05/92	29/09/92	0656	92/05/29
AGUSTA OMI S.R.L.	152	05/92	29/09/92	0776	92/07/09
GAROFOLI SPA	153	05/92	29/09/92	0908	92/09/17
FILOTECNICA SALMOIRAGHI S.P.A.	154	05/92	29/09/92	0810	92/07/24
AVIO IMPORT S.R.L.	155	05/92	29/09/92	0836	92/09/24
CELTE S.R.L.	156	05/92	29/09/92	1107	91/10/23
AGUSTA SISTEMI S.R.L.	157	6/92	27/10/92	0770	92/07/07
BONETTI AIRCRAFT SUPPORTS S.P.A.	158	6/92	27/10/92	0949	92/10/30
GORIZIANE S.P.A.	159	6/92	27/10/92	1021	92/10/23
MONDIAL DI MAURIZIO SAVORELLI	160	6/92	27/10/92	1020	92/10/23
CONSORZIO INIAL	161	07/92	3/12/92	1125	92/11/23
TECHINT S.P.A.	162	07/92	3/12/92	1143	92/11/30

** FINE PROSPETTO **

ALLEGATO 2

MINISTERO DELLA DIFESA
Ufficio del Segretario Generale/DNA
Uff. del Registro Nazionale delle Imprese

ELENCO SOCIETA' SOSPESE AL 31.12.1993

(art. 3 - legge 185/90)

N E G A T I V O

ALLEGATO 3

MINISTERO DELLA DIFESA
Ufficio del Segretario Generale/DNA
Uff. del Registro Nazionale delle Imprese

ELENCO SOCIETA' CANCELLATE AL 31.12.1992

(art. 13 - Legge 185/90)

La Società Luigi FRANCHI S.p.A., con sede legale in Brescia, frazione Fornaci, Via del Serpente n. 13, iscritta al registro nazionale delle imprese e dei consorzi d'impresa al n. 00104 con il verbale n. 10 del 28 ottobre 1991, è cancellata dal predetto registro in ottemperanza dell'articolo 3, commi 8 e 13 della legge 9 luglio 1990, n. 185 (D.M. n. 1/185 in data 19.11.1992 allegato in copia).

19 bis

MOD. 24 *bis*

1/185

Il Ministro della Difesa

VISTA la legge 9 luglio 1990, n.185, recante nuove norme sul controllo dell'esportazione, importazione e transito dei materiali di armamento, e, in particolare, l'articolo 3, comma 13, che prescrive che il verificarsi anche della condizione di cui al comma 8 dello stesso articolo 3 (dichiarazione di fallimento), determina la cancellazione dal registro nazionale delle imprese operanti nel settore degli armamenti da disporsi con decreto del Ministro della difesa da comunicare ai Ministeri degli affari esteri e dell'interno;

CONSTATATO che la Società Luigi FRANCHI S.p.A. con sede legale in Brescia, frazione Fornaci, Via del Serpente n.13 iscritta al registro nazionale delle imprese e dei consorzi d'impresa al n.00104 con il verbale n.10 del 28 ottobre 1991, è stata dichiarata fallita con sentenza n.94/92 del 13 maggio 1992 dalla Sezione fallimentare del Tribunale civile di Brescia;

DECRETA

Articolo unico

La Società Luigi FRANCHI S.p.A., con sede legale in Brescia , frazione Fornaci, Via del Serpente n.13, iscritta al registro nazionale delle imprese e dei consorzi d'impresa al n.00104 con il verbale n.10 del 28 ottobre 1991, è cancellata dal predetto registro in ottemperanza dell'articolo 3, commi 8 e 13 della legge 9 luglio 1990, n.185.

Roma, 19 NOV. 1992

IL MINISTRO

UFFICIO REGISTRO NAZIONALE DELLE IMPRESE E CONSORZI DI IMPRESE

Relazione Attività - Anno 1992

1. Nel secondo anno di attività l'Ufficio Registro Nazionale delle Imprese e Consorzi di Imprese ha migliorato e completato la procedura automatizzata per la gestione della banca dati della Difesa.
In particolare:

   a. Per quanto riguarda il Registro vero e proprio, abilitate nel settembre 1991 le linee dedicate per la trasmissione dati tra l'Ufficio in via Guido Reni n. 22 e l'elaboratore centrale di SEGREDIFESA, si è provveduto a riversare i dati sino ad allora acquisiti e si sono definite le procedure automatizzate per l'aggiornamento automatico del Registro e, nel mese di gennaio 1992, si è ottenuta la prima copia del Registro Nazionale delle Imprese e Consorzi di Imprese stampata direttamente dall'elaboratore. Da quella data, pertanto, tutte le procedure inerenti al Registro sono completamente automatizzate.

   b. Per quanto riguarda i materiali di armamento il 9 ottobre 1991 è stato pubblicato sulla Gazzetta Ufficiale n. 237 il decreto 23 settembre 1991 con cui è stato approvato l'elenco dei materiali di armamento da comprendere nella categoria dell'art. 2 della legge 185/90. Dalla data di entrata in vigore di questo decreto le imprese esportatrici, ai sensi dell'art. 17 della citata legge 185/90, hanno avuto 120 giorni di tempo per depositare l'elenco dei materiali di armamento oggetto di esportazione, termine che è scaduto, per le imprese all'epoca già registrate, il 24 febbraio 1992. In questo periodo l'Ufficio ha:

      - immediatamente inviato le istruzioni per la compilazione delle liste a tutte le Imprese e Consorzi di Imprese registrate;

      - studiato le procedure di elaborazione necessarie per trattare l'imponente mole dei dati di previsto afflusso;

      - ricevuto, a partire dall'inizio del mese di febbraio 1992, le liste delle Imprese esportatrici, ha caricato i dati nell'elaboratore di SEGREDIFESA, diffuso i relativi tabulati a tutti gli aventi titolo, preso in carico la documentazione descrittiva di riferimento dei singoli materiali (una scheda, eventualmente corredata con allegati tecnici, per ogni "voce" della lista) e curato la sua dira-

mazione.
Il tutto ha comportato l'inserimento dei dati relativi a circa 15.000 differenti materiali che le industrie intendono (o sperano) esportare.

2. Per quanto riguarda la tenuta del Registro vero e proprio e l'attività della Commissione interministeriale di cui al comma 2 dell'art. 4 della legge 185/90, occorre innanzitutto premettere che il Presidente che ne ha diretto l'attività nel corso del 1991, il Presidente di sezione del Consiglio di Stato Dr. Mario Egidio SCHINAIA, si è presentato dimissionario all'ultima riunione del 1991, effettuata il 13 dicembre 1991. Il suo sostituto, il Prof. Dr. Aldo PEZZANA è stato nominato con decreto del Ministro della Difesa, in data 24 febbraio 1992 e la prima riunione dell'anno si è tenuta solamente il 24 marzo successivo, determinando di fatto una interruzione di tre mesi nell'attività della Commissione. Successivamente le riunioni si sono tenute regolarmente e a fine anno risultavano iscritte 162 ditte.
In questo periodo si sono verificate anche delle cancellazioni, e precisamente:

- la Società Alfa Romeo Avio S.p.A., che ha conferito tutte le attività all'Alfa Romeo Avio Società Aeromotoristica per azioni;

- la Società Elettronica per l'Automazione - SEPA S.p.A. che è stata incorporata per fusione nella Società FIAT Componenti ed Impianti per l'Energia e l'Industria - C.I.E.I. S.p.A.";

- l'Alcatel Face S.p.A., incorporata nella Società Alcatel Italia S.p.A.;

- Sistel - Sistemi Elettronici S.p.A., che ha cessato l'attività;

- la Società Luigi Franchi S.p.A., cancellata inottemperanza all'art. 3, comma 8 e 13 della legge 185/90.

Altre cancellazioni, o meglio, altre variazioni nell'assetto societario quali trasformazioni, incorporazioni e simili sono in itinere e ciò è logico in quanto l'assetto societario non è, nè può essere, statico ma è dominato dalla dinamica economica.
Questo stato di fatto comporta però che le vecchie società iscritte spariscono e degli altri soggetti giuridici, formalmente nuovi ma che in realtà tali non sono, nascono e devono ricominciare la procedura di iscrizione dall'inizio, non potendo ereditare dal vecchio assetto societario l'iscrizione.
In merito, decade anche l'autorizzazione del Ministero dell'Interno a mente dell'art. 28 del Testo Unico delle Leggi di Pubblica Sicurezza, autorizzazione essenziale per

ottenere una nuova iscrizione al Registro, così come è previsto dall'art. 2, lettera ff) del regolamento approvato con decreto 28 febbraio 1991, n. 96.
E' da sottolineare che il nuovo soggetto giuridico si trova nell'impossibilità di utilizzare la vecchia autorizzazione, ancorchè ancora in corso di validità , e deve iniziare ex novo l'iter procedurale Prefettura, Ministero, Prefettura per averne una nuova, intestata al nuovo soggetto giuridico. Tutto ciò comporta una notevole perdita di tempo (sino a sei mesi) durante il quale la nuova società, che poi nuova non è essendo la continuazione della vecchia con un nuovo assetto, non può importare, esportare nè partecipare a gare di appalto internazionali, con gravissimo ed ingiustificato pregiudizio delle proprie possibilità competitive.
Pertanto, si renderebbe necessaria una rivisitazione. delle norme e/o delle procedure per dare una corsia preferenziale a queste società in modo da accelerare al massimo la concessione della citata autorizzazione di polizia che è premessa essenziale ai fini dell'iscrizione al Registo.

Istruzioni per la compilazione delle liste dei materiali d'armamento.

LISTA DEI MATERIALI

TRASMESSA CON FOGLIO N° _________________ IN DATA ____________________
SOCIETA' ____
VIA _________________________ N° _____________________________________
CAP _____ COMUNE ___________________ PROV. __________________________

LISTA DEI MATERIALI:

VOCE N° (1) I_I_I_I_I_I_I COD.TIP. (2) I_I CLASSIFICA (3) I_I_I
DENOMINAZIONE DEL MATERIALE (4) I_I_I_I_I_I_I_I_I_I_I_I_I_I_I_I_I_I_I_I_I_I_I_I_I_I
I_I_I_I_I_I_I_I_I_I_I_I_I_I_I_I_I_I_I_I_I_I_I_I_I_I_I_I_I_I_I_I_I_I_I_I_I
CODICE DEL MATERIALE (5): a) CATEGORIA I_I_I b) ARTICOLO I_I_I_I c) SOTTOARTICOLO I_I_I_I_I
PROGRESSIVO (a cura URNI) I_I_I_I_I_I

VOCE N° (1) I_I_I_I_I_I_I COD.TIP. (2) I_I CLASSIFICA (3) I_I_I
DENOMINAZIONE DEL MATERIALE (4) I_I_I_I_I_I_I_I_I_I_I_I_I_I_I_I_I_I_I_I_I_I_I_I_I_I
I_I_I_I_I_I_I_I_I_I_I_I_I_I_I_I_I_I_I_I_I_I_I_I_I_I_I_I_I_I_I_I_I_I_I_I_I
CODICE DEL MATERIALE (5): a) CATEGORIA I_I_I b) ARTICOLO I_I_I_I c) SOTTOARTICOLO I_I_I_I_I
PROGRESSIVO (a cura URNI) I_I_I_I_I_I

VOCE N° (1) I_I_I_I_I_I_I COD.TIP. (2) I_I CLASSIFICA (3) I_I_I
DENOMINAZIONE DEL MATERIALE (4) I_I_I_I_I_I_I_I_I_I_I_I_I_I_I_I_I_I_I_I_I_I_I_I_I_I
I_I_I_I_I_I_I_I_I_I_I_I_I_I_I_I_I_I_I_I_I_I_I_I_I_I_I_I_I_I_I_I_I_I_I_I_I
CODICE DEL MATERIALE (5): a) CATEGORIA I_I_I b) ARTICOLO I_I_I_I c) SOTTOARTICOLO I_I_I_I_I
PROGRESSIVO (a cura URNI) I_I_I_I_I_I

VOCE N° (1) I_I_I_I_I_I_I COD.TIP. (2) I_I CLASSIFICA (3) I_I_I
DENOMINAZIONE DEL MATERIALE (4) I_I_I_I_I_I_I_I_I_I_I_I_I_I_I_I_I_I_I_I_I_I_I_I_I_I
I_I_I_I_I_I_I_I_I_I_I_I_I_I_I_I_I_I_I_I_I_I_I_I_I_I_I_I_I_I_I_I_I_I_I_I_I
CODICE DEL MATERIALE (5): a) CATEGORIA I_I_I b) ARTICOLO I_I_I_I c) SOTTOARTICOLO I_I_I_I_I
PROGRESSIVO (a cura URNI) I_I_I_I_I_I

VOCE N° (1) I_I_I_I_I_I_I COD.TIP. (2) I_I CLASSIFICA (3) I_I_I
DENOMINAZIONE DEL MATERIALE (4) I_I_I_I_I_I_I_I_I_I_I_I_I_I_I_I_I_I_I_I_I_I_I_I_I_I
I_I_I_I_I_I_I_I_I_I_I_I_I_I_I_I_I_I_I_I_I_I_I_I_I_I_I_I_I_I_I_I_I_I_I_I_I
CODICE DEL MATERIALE (5): a) CATEGORIA I_I_I b) ARTICOLO I_I_I_I c) SOTTOARTICOLO I_I_I_I_I
PROGRESSIVO (a cura URNI) I_I_I_I_I_I

VOCE N° (1) I_I_I_I_I_I_I COD.TIP. (2) I_I CLASSIFICA (3) I_I_I
DENOMINAZIONE DEL MATERIALE (4) I_I_I_I_I_I_I_I_I_I_I_I_I_I_I_I_I_I_I_I_I_I_I_I_I_I
I_I_I_I_I_I_I_I_I_I_I_I_I_I_I_I_I_I_I_I_I_I_I_I_I_I_I_I_I_I_I_I_I_I_I_I_I
CODICE DEL MATERIALE (5): a) CATEGORIA I_I_I b) ARTICOLO I_I_I_I c) SOTTOARTICOLO I_I_I_I_I
PROGRESSIVO (a cura URNI) I_I_I_I_I_I

VOCE N° (1) I_I_I_I_I_I_I COD.TIP. (2) I_I CLASSIFICA (3) I_I_I
DENOMINAZIONE DEL MATERIALE (4) I_I_I_I_I_I_I_I_I_I_I_I_I_I_I_I_I_I_I_I_I_I_I_I_I_I
I_I_I_I_I_I_I_I_I_I_I_I_I_I_I_I_I_I_I_I_I_I_I_I_I_I_I_I_I_I_I_I_I_I_I_I_I
CODICE DEL MATERIALE (5): a) CATEGORIA I_I_I b) ARTICOLO I_I_I_I c) SOTTOARTICOLO I_I_I_I_I
PROGRESSIVO (a cura URNI) I_I_I_I_I_I

NUMERO PAGINE ____
NUMERO VOCI ____
NUMERO SCHEDE ____

GENERALITA'

La Lista dei materiali di armamento oggetto di esportazione deve essere inviata **UNICAMENTE** dalle imprese esportatrici dei materiali di armamento.

Tale Lista deve indicare il materiale che si intende esportare come complesso, purchè univocamente individuato (un velivolo costituisce, ad esempio, una voce). La Lista dovrà riportare i sistemi, sottosistemi, unità, assiemi, sottoassiemi, se classificabili singolarmente come materiale di armamento così come inteso dalla "legge 9 luglio 1990 nr. 185"e come riportate nel "Decreto 23 settembre 1991 pubblicato sulla Gazzetta Ufficiale del 9.10.1991", **UNICAMENTE** e **SOLTANTO** se l'impresa ne prevede l'esportazione separata come singoli sistemi, sottosistemi, unità, assiemi o sottoassiemi.

Ogni qualvolta l'impresa intenda esportare un nuovo materiale di armamento deve preventivamenete aggiornare la Lista.

Allo scopo di permettere la realizzazione della Banca dati Materiale di Armamento (B.D.M.A.), banca dati a cui faranno riferimento tutti gli Enti ed Amministrazioni dello Stato interessati all'applicazione della legge 185/90, per tutte le problematiche specifiche dei materiali di armamento stessi, alla Lista è allegata una scheda informativa redatta secondo il modello riportato in allegato. Qualora la documentazione sia già in possesso alle A.D., sarà sufficiente indicare l'Ente destinatario ed i relativi estremi per l'individuazione.

Come previsto nell'art. 2 comma 4 para a) della legge 9 luglio 1990, nr. 185, anche le parti di ricambio sono considerati materiali di armamento. Per tale motivo, qualora l'Impresa ne preveda l'esportazione, le parti di ricambio devono essere inserite nella lista utilizzando l'apposito codice della "Tipologia dei materiali".

L'elenco e la denominazione delle parti di ricambio corrispondenti alle voci inserite nella Lista deve risultare chiaramente dalla documentazione di riferimento già in possesso dell' A.D. o annessa alla relativa scheda informativa allegata alla Lista.

NOTE ESPLICATIVE

(1) VOCE N° I__I__I__I__I__I__I (6 caratteri) - Facoltativo : ogni singola Impresa può assegnare un numero progressivo ad ogni materiale di armamento inserito nella propria Lista. I caratteri possono essere anche di tipo alfanumerico per individuare, nell'ambito di una singola Impresa, diverse Divisioni.

(2) **TIPOLOGIA** : indicare la tipologia del materiale di armamento riportando il codice numerico secondo una delle seguenti voci:

1 - MATERIALE
2 - TECNOLOGIA

3 - SERVIZI
4 - RICAMBI
5 - Complesso delle tipologie 1,2,3,4, sopra indicate

NOTA. Il codice "5" può essere utilizzato qualora l'impresa intenda mettere in Lista tutte e 4 le tipologie, sempre che non vari la classifica di sicurezza.

(3) **CLASSIFICA** : riportare la classifica di segretezza del materiale di armamento, assegnata dall'Amministrazione Difesa, con la sigla come di seguito specificato:

NON CLASSIFICATO	= NC
RISERVATO	= RI
RISERVATISSIMO	= RR
SEGRETO	= SE
SEGRETISSIMO	= SS

(4) **DENOMINAZIONE DEL MATERIALE** : indicare la denominazione del materiale di armamento con un massimo di 60 caratteri. La denominazione indicata nella Lista deve essere sufficentemente chiara per individuare lo specifico materiale di armamento e dovrà essere la stessa denominazione che successivamente verrà sempre usata in tutte le Istanze connesse con le applicazioni della legge 185/90.

(6) CODICE MATERIALE : CATEGORIA ARTICOLO SOTTOARTICOLO
I__I__I I__I__I__I I__I__I__I__I

riferendosi all'Elenco dei materiali di Armamento, (Decreto 23 settembre 1991 pubblicato sulla Gazzetta Ufficiale nr. 237 del 9/10/91) compilare:

a) " CATEGORIA " : da 01 a 13 per indicare la categoria;
b) " ARTICOLO " : indice del gruppo come previsto dall'Elenco dei materiali di Armamento (MXX);
c) " SOTTOARTICOLO " : ricavato dall'Elenco dei Materiali di Armamento, senza ripetere il numero della categoria, per indicare fino al livello piu' basso, il sottoparagrafo in cui viene individuato il materiale o la famiglia del materiale.

NOTA BENE: l'uso delle minuscole o delle maiuscole deve corrispondere esattamente a quello riportato nel citato decreto

Tutti i campi del CODICE MATERIALI devono essere riempiti con il codice relativo al campo stesso o, in sua mancanza, con uno 0 (VEDI ESEMPI) .

In caso di dubbia interpretazione dell'Elenco dei Materiali di Armamento le Imprese devono indicare il codice fino al livello più basso in cui il materiale è sicuramente identificabile o chiedere chiarimenti all'Amministrazione Difesa.

ESEMPI DI CODIFICA MATERIALI

1) Codice Materiale per pistola mitragliatrice:

CATEGORIA	ARTICOLO	SOTTOARTICOLO
O 2	M O 1	a a 0 0

2) Codice Materiale per unità da sbarco:

CATEGORIA	ARTICOLO	SOTTOARTICOLO
0 6	M O 9	a a 0 0

GLOSSARIO

Il seguente glossario è stato formulato ed ha valore solo per la modulistica in oggetto, valida per la presentazione delle Liste dei materiali di armamento e per costituzione della relativa banca dati, al fine di interpretare correttamente le voci in esso riportate.

- **SISTEMA** : insieme di materiali di armamento destinati ad un insieme di funzioni operative;
- **SOTTOSISTEMA** : insieme di materiali di armamento destinati ad una funzione operativa;
- **UNITA'** : insieme di materiali di armamento che, nell'ambito di una funzione operativa, assolvono ad una funzione specifica;
- **ASSIEME** : insieme di materiali di armamento che concorrono ad assolvere la funzione specifica;
- **SUBASSIEME** : qualsiasi materiale, od anche insiemi di materiali, che preso singolarmente rientra nell' " Elenco dei materiali di Armamento " e le cui componenti non sono inserite indipendentemente nelle liste e possono, quindi, essere esportate solo come parti di ricambio semprechè sia stata prevista la relativa voce nelle Liste dei Materiali di Armamento.
- **PARTI DI RICAMBIO** : componenti che concorrono alla realizzazione di sistemi, sottosistemi, unità , assiemi o subassiemi che sono specificatamente previsti nella documentazione tecnica con tale qualifica.
- **TECNOLOGIA** : informazioni e documentazione specifiche necessarie allo " sviluppo ", " produzione " ed " utilizzazione " di un prodotto.

(Vedere anche " Definizione dei termini usati nell'Elenco dei materiali di armamento " riportati del Decreto 23 settembre 1991 pubblicato sulla Gazzetta Ufficiale n. 237 dei 9/10/91)

ALLEGATO 1

SCHEDA NR _ _ _ _ _
ALLEGATA AL FOGLIO _ _ _ _ _ _ _ _ _ _ IN DATA ___/___/____

SOCIETA':_ _ _ _ _ _ _ _ _ _ _ _ _ _ _ N° ISCRIZIONE URNI: _ _ _ _ _
VIA _ _ _ _ _ _ _ _ _ _ _ _ _ _ _ _ _ _ NR. _ _ _
CAP _ _ _ _ _ COMUNE _ _ _ _ _ _ _ _ _ _ _ _ _ _ _ _ _ PROV. _ _

==========

DENOMINAZIONE MATERIALE:_____

CODIFICA DALL'ELENCO MATERIALI...I_I_I_I_I_I_I_I_I_I
CLASSIFICA DI SEGRETERZZA.....I_I_I
LIVELLO TECNOLOGICO.....I_I
DESCRIZIONE:_____

BREVETTO :_____
NR. CODIFICAZIONE NAZIONALE/NATO:_____
NR. CODIFICAZIONE INTERNO ALLA SOCIETA':_____
DOCUMENTAZIONE DI RIFERIMENTO:_____

MATERIALE SOGGETTO A ROYALTIES:_____
MATERIALE SOTTOPOSTO AD ACCORDI CON:_____

MATERIALE GIA' FORNITO A:_____

==========
==========

RISERVATO ALL'AMMINISTRAZIONE DIFESA

VERIFICATA IL ___I___I___I DA _____(*)_____

MATERIALE DI INTERESSE PER _____(**)_____

IL MATERIALE DELLA PRESENTE SCHEDA E' COSI' CODIFICATO

COD. URNI	CLASS.	CODICE MATERIALE	PROGRESSIVO	ENTI
I_I_I_I_I_I	I_I_I	I_I_I_I_I_I_I_I_I_I	I_I_I_I_I_I	I_I_I_I_I_I_I_

NOTE ESPLICATIVE

DENOMINAZIONE MATERIALE : la denominazione, per esteso, del materiale deve risultare chiara, completa e consentirne l'individuazione in maniera inequivocabile.

CODIFICA MATERIALE : - 1° e 2° carattere la categoria dell'elenco;
- 3°, 4° e 5° carattere l'articolo dell'elenco;
- dal 6° al 9° carattere il sottoarticolo dell'elenco.

CLASSIFICA DEL MATERIALE: NON CLASSIFICATO = NC
RISERVATO = RI
RISERVATISSIMO = RR
SEGRETO = SE
SEGRETISSIMO = SS

LIVELLO TECNOLOGICO : ALTO = A
MEDIO = M
BASSO = B

DOCUMENT. DI RIFERIMENTO: deve essere citata la documentazione in cui il materiale è descritto (es. scheda tecnica) che consenta di individuare inequivocabilmente il materiale e tutte le sue componenti.
Nel caso l'A.D. non sia in possesso della relativa documentazione essa dovrà essere allegata alla scheda.

ROYALTIES : specificare se soggetto a royalties e gli estremi del contratto relativo

ACCORDI : comunicare tutti i vincoli, di qualsiasi natura, esistenti sulla libera commercializzazione del materiale (accordi di coproduzione o con Società/Enti/Organismi diversi, licenze dovute a terzi, MoU, MoA, etc..)

FORNITURA MATERIALE : comunicare l'elenco di tutti gli Enti/Organismi nazionali ed esteri a cui il materiale è già stato fornito

NR.CODIF.NAZIONALE/NATO : se esistente

==========

ALLEGATO "D"

RELAZIONE DEL MINISTRO DEL TESORO

MODULARIO *Tesoro - 185*

MOD. 39

Ministero del Tesoro

DIREZIONE GENERALE DEL TESORO

SERV. III - AFFARI INTERNAZIONALI E PERSONALE

Divisione VII

Roma, 21 MAG. 1993

624819

PRESIDENZA DEL CONSIGLIO DEI MINISTRI
Ufficio coordinamento produzione materiali armamento
21 MAG. 1993
Prot. n. 245/0 1/UCPMA

Alla
Presidenza del Consiglio dei Ministri Segretariato Generale
Ufficio di Coordinamento della produzione di materali di armamento
Via Barberini, 47
Roma

OGGETTO: Trasmissione dati relativi alle operazioni bancarie autorizzate e svolte nel 1992, ai sensi dell'art.27 comma 3 della legge 9.7.1990, n. 185.

Ai sensi dell'art.27, comma 3, della legge 9.7.1990, n.185, si invia, ai fini della relazione di cui all'art.5 della medesima legge, tabulato dei dati per l'anno 1992, relativo alle operazioni bancarie per esportazioni, importazioni e transiti, con il relativo riepilogo.

I predetti dati analitici sono raggruppati per singolo Istituto di credito ed in ordine cronologico di autorizzazione MAE.

Si segnala la circostanza che la colonna relativa all'importo globale della fornitura comprende tutte le forniture, autorizzate anche in anni precedenti l'entrata in vigore della legge 185/1990, per le quali si sia verificato nel 1992 un movimento bancario, autorizzato o segnalato.

Il riepilogo riporta, per singole banche, i totali per valuta ed il controvalore in lire italiane ad un cambio medio annuo comunicato dall'Ufficio Italiano dei Cambi.

Questo Ufficio resta a disposizione per ogni chiarimento che si riterrà necessario.

PRESIDENZA DEL CONSIGLIO DEI MINISTRI Ufficio Coordinamento Produzione Materiali Armamento

21 MAG 1993

Il Direttore Generale

ISTITUTO POLIGRAFICO E ZECCA DELLO STATO - S.

Ministero del Tesoro

ESPORTAZIONI 1992

Prospetto per BANCA - OPERAZIONE

MINISTERO DEL TESORO

ESPORTAZIONI AUTORIZZATE NEL PERIODO: 1992 - Pagina: 1

******* ESTREMI AUTORIZZAZIONE ******* Ministero	Progressivo	Data	Importo globale forniture	Paese di destinazione	** AUTORIZZAZIONE MINTES ** Protocollo	Data	Tipo di transazione	Aut.ne/ Segn.ne	IMPORTI PER MATERIALI Autorizzazioni		Segnalazioni	Fase	ACCESSORI Importi	Causale	Aut/Segn
ARAB BANK PLC															
MAE	1233	14.07.92	ITL 1.215.000.000	TUNISIA			ANT.	S|0001|		ITL 243.000.000	P			
					994269	18.12.92	INTR.	A|0001|ITL	972.000.000			T			
								TOTALE	972.000.000		243.000.000				
								Riepilogo:	ITL 972.000.000		243.000.000		Autorizzati	Segnalati	
B.AGR.MANTOVANA															
MAE	1353	27.07.92	USD 118.770	TUNISIA	994043	15.10.92	CONF.A/C	A|0002|USD	118.770						
								TOTALE	118.770						
								Riepilogo:	USD 118.770				Autorizzati	Segnalati	
B.AMBR.VENETO															
MAE	0145	24.09.91	USD 351.481,17	COREA DEL SUD	820729	06.03.92	INTR.						USD 17.574,03	mediazioni	A|0001|
					820729	06.03.92	INTR.	A|0003|USD	351.481,17			T			
								TOTALE	351.481,17				A=17.574,03		
								Riepilogo:	USD 351.481,17				Autorizzati	Segnalati	
															17.574,03
B.C.I.															
MAE	0020	28.06.91	USD 221.812,50	GRECIA	345142	28.08.91	INTR.	S|0002|		USD 199.631,25	P			
								TOTALE			199.631,25				
MAE	0026	04.07.91	ITL 5.057.222.000	TURCHIA	345919	05.10.91	INTR.	S|0003|		ITL 195.948.900	P			
					345919	05.10.91	INTR.	S|0004|		ITL 73.295.100	P			
								TOTALE			269.244.000				
MAE	0062	29.07.91	ITL 450.005.000	LUSSEMBURGO	346012	23.10.91	INTR.	S|0005|		ITL 108.745.000	P			
								TOTALE			108.745.000				
MAE	0067	29.07.91	USD 22.826.512	USA	820167	29.01.92	INTR.	A|0004|USD	2.461.339						
					820489	24.02.92	INTR.	A|0005|USD	3.279.063						
					820564	29.02.92	INTR.	A|0006|USD	2.836.754						
					821516	18.04.92	INTR.	A|0007|USD	13.362.592						
					821516	18.04.92	INTR.	S|0006|		USD 13.242.925	P			
								TOTALE	21.939.748		13.242.925				
MAE	0068	29.07.91	USD 869.741,42	GRECIA	820439	14.02.92	INTR.	A|0008|USD	42.469,85						
					820481	14.02.92	INTR	A|0009|USD	8.902,36			P			
					820853	18.03.92	INTR.	A|0010|USD	5.006,48						
					820976	08.04.92	INTR.	A|0011|USD	61.480,37			P			
					821263-264	18.04.92	INTR.	A|0012|USD	76.071,40						
					822006	22.05.92	INTR.	A|0013|USD	158.678,57						
					822186-187-188	26.05.92	INTR.	A|0014|USD	17.077,94						
					822359-363	12.06.92	INTR.	*A|0015|USD*	391,59						
					822359-363	12.06.92	INTR.	A|0016|USD	430.073,39						
					822359-363	12.06.92	INTR.	S|0007|		USD 253.793,32				
					822445	19.06.92	INTR.	A|0017|USD	31.865,97						
					823333	19.08.92	INTR.						USD 130.461,21	mediazioni	A|0002|
								TOTALE	833.017,92		253.793,32		A=130.461,21		

MINISTERO DEL TESORO

ESPORTAZIONI AUTORIZZATE NEL PERIODO: 1992 - Pagina: 2

******* ESTREMI AUTORIZZAZIONE *******						** AUTORIZZAZIONE MINTES **			Aut.ne/	********** IMPORTI PER MATERIALI **********				********** ACCESSORI **********			
Ministero	Progressivo	Data	Importo globale fornitura		Paese di destinazione	Protocollo	Data	Tipo di transazione	Segn.ne	Autorizzazioni		Segnalazioni	Fase		Importi	Causale	Aut/Segn
MAE	0069		USD	1.582.110,22	TURCHIA	346290	05.11.91	INTR.	$|0008|		USD	128.404,98	P				
						346290	05.11.91	INTR.	$|0009|		USD	69.732,03	P				
						820396	22.01.92	INTR.	$|0010|		USD	148.277,68	P				
						820583	29.01.92	INTR.	$|0011|		USD	124.427,51	P				
						823061	25.06.92	INTR.	$|0012|		USD	174.419,91	P				
									TOTALE			645.262,11					
MAE	0070	05.08.91	ITL	3.665.150.000	MALESIA	345920	05.10.91	INTR.	$|0013|		ITL	828.100.000	P				
									TOTALE			828.100.000					
MAE	0071	05.08.91	ITL	4.189.839.800	GRECIA	345993	23.10.91	INTR.	$|0014|		ITL	2.070.109.274	P				
						345993	23.10.91	ESB.	$|0015|		ITL	126.315.459	P				
									TOTALE			2.196.424.733					
MAE	0077	05.08.91	ITL	2.577.208.000	SINGAPORE	821363	04.05.92	INTR.	A|0018|ITL	1.932.906.000			P	ITL	77.316.240	mediazioni	A|0003|
														ITL	180.404.560	mediazioni	A|0004|
						821363	04.05.92	INTR.	$|0016|		ITL	1.125.878.590	P				
						821363	04.05.92	ANT.	$|0017|		ITL	644.302.000	P				
									TOTALE	1.932.906.000		1.770.180.590			A=257.720.800		
MAE	0090	05.08.91	DKK	1.560.000	DANIMARCA	347063	09.01.92	INTR.	A|0019|DKK	1.560.000			T	DKK	78.000	mediazioni	A|0005|
						347063	09.01.92	INTR.	$|0018|		DKK	1.560.000	T				
									TOTALE	1.560.000		1.560.000			A=78.000		
MAE	0102	05.08.91	USD	124.630	AUSTRALIA	994114	09.11.92	INTR.	A|0020|USD	124.630							
									TOTALE	124.630							
MAE	0104	05.08.91	USD	66.286,50	GRECIA	820436	14.02.92	INTR.	A|0021|USD	28.520,20							
						820494	24.02.92	INTR.	A|0022|USD	3.452,31							
						820809	18.03.92	INTR.	A|0023|USD	1.940,86							
						822441	19.06.92	INTR.	A|0024|USD	2.274,44							
						823446	02.09.92	INTR.	A|0025|USD	7.804,16							
									TOTALE	43.991,97							
MAE	0130	24.09.91	ITL	2.420.185.000	BELGIO	822183	29.05.92	INTR.	A|0026|ITL	2.420.185.000			T				
						822771	02.07.92	INTR.	$|0019|		ITL	1.363.592.375	P				
									TOTALE	2.420.185.000		1.363.592.375					
MAE	0139	24.09.91	USD	85.018	TURCHIA	820568	29.02.92	INTR.	A|0027|USD	85.018							
									TOTALE	85.018							
MAE	0140	24.09.91	USD	140.945,50	SPAGNA	821354	24.04.92	INTR.	A|0028|USD	139.565,68							
						822442	19.06.92	INTR.	A|0029|USD	1.379,82							
						822999	04.08.92	ESB.PROVV.						USD	16.913,46	mediazioni	A|0006|
									TOTALE	140.945,50					A=16.913,46		
MAE	0141	24.09.91	USD	824.287,05	SPAGNA	821347	16.04.92	INTR.	A|0030|USD	312.284,55							
						822362	12.06.92	INTR.	A|0031|USD	512.002,50							
						822362	12.06.92	INTR.	$|0020|		USD	223.835,64	P				
						822362	12.06.92	INTR.	$|0021|		USD	248.140,86	P				
						822988	04.08.92	ESB.PROVV.						USD	98.914,45	mediazioni	A|0007|
									TOTALE	824.287,05		471.976,50			A=98.914,45		
MAE	0142	24.09.91	USD	70.068,98	GRECIA	346888	26.12.91	INTR.	A|0032|USD	15.730,62							
						823319	12.08.92	INTR.	A|0033|USD	53.510,43				USD	10.510,35	mediazioni	A|0008|
									TOTALE	69.241,05					A=10.510,35		
MAE	0146	24.09.91	USD	51.710,45	COREA	347056	09.01.92	INTR.	A|0034|USD	19.650,90			P	USD	2.585,52	mediazioni	A|0009|
									TOTALE	19.650,90					A=2.585,52		

MINISTERO DEL TESORO

ESPORTAZIONI AUTORIZZATE NEL PERIODO: 1992 - Pagina: 3

ESTREMI AUTORIZZAZIONE			Importo		Paese di	** AUTORIZZAZIONE MINTES **		Tipo di	Aut.ne/	IMPORTI PER MATERIALI				ACCESSORI			
Ministero	Progressivo	Data	globale fornitura		destinazione	Protocollo	Data	transazione	Segn.ne	Autorizzazioni		Segnalazioni	Fase	Importi		Causale	Aut/Segn
MAE	0155	24.09.91	ITL	98.628.070	GRECIA			ANT.	S|00022|		ITL 29.588.421	P				
						822863	06.08.92	INTR.	A|00035|ITL	69.039.649			T	ITL 9.862.807		mediazioni	A|0010|
									TOTALE	69.039.649		29.588.421			A=9.862.807		
MAE	0171	24.10.91	FRF	845.350	FRANCIA/BRASILE	822185	29.05.92	INTR.	A|00036|FRF	845.350							
									TOTALE	845.350							
MAE	0172	24.10.91	USD	20.541	TAILANDIA	823275	12.08.92	INTR.	A|00037|USD	20.541							
									TOTALE	20.541							
MAE	0183	24.10.91	USD	1.183.803	GIAPPONE	820120	29.01.92	INTR.	A|00038|USD	875.000			P				
						821649	19.05.92	ESB.COMM.NI						USD 30.500		comm.ni(marci)	A|0011|
														USD 28.500		comm.(know how	A|0012|
							19.05.92	ANT.ESB.COMM.NI						USD 30.500		comm.(marci)	S|0001|
									TOTALE	875.000					A=59.000		S=30.500
MAE	0184	24.10.91	ITL	1.785.600.000	AUSTRALIA	822303	29.05.92	INTR.	A|00039|ITL	444.960.000			P				
						822303	29.05.92	ANT.	S|00023|		ITL 357.120.000	P				
						823447	02.09.92	INTR.	A|00040|ITL	671.523.840			P				
						994053	15.10.92	INTR.	A|00041|ITL	311.996.160			T				
									TOTALE	1.428.480.000		357.120.000					
MAE	0185	24.10.91	ITL	1.080.000.000	AUSTRALIA	822184	29.05.92	INTR.	A|00042|ITL	864.000.000			T				
						822184	29.05.92	ANT.	S|00024|		ITL 216.000.000	P				
									TOTALE	864.000.000		216.000.000					
MAE	0186	24.10.91	USD	640.769,97	MALESIA	822357	12.06.92	INTR.	A|00043|USD	640.769,97			T				
						822357	12.06.92	INTR.	S|00025|		USD 382.669,41	P				
						822357	12.06.92	INTR.	S|00026|		USD 37.590,45	P				
									TOTALE	640.769,97		620.259,86					
MAE	0211	24.10.91	USD	932.241,14	MAROCCO	820852	20.03.92	INTR.	A|00044|USD	724.907,85							
						823534	28.09.92	INTR./ESB.PROVV.	A|00045|USD	207.333,29				USD 60.595,67		mediazioni	A|0013|
									TOTALE	932.241,14					A=60.595,67		
MAE	0212	24.10.91	USD	639.030,78	MAROCCO	820852	20.03.92	INTR.	A|00046|USD	290.185,61							
						823536	28.09.92	INTR./ESB.PROVV.	A|00047|USD	348.845,17				USD 41.537		mediazioni	A|0014|
									TOTALE	639.030,78					A=41.537		
MAE	0213	24.10.91	USD	2.618.817,90	MAROCCO	820490	24.02.92	INTR.	A|00048|USD	191.527,25							
						820852	20.03.92	INTR.	A|00049|USD	1.396.735,28							
						823535	28.09.92	INTR./ESB.PROVV.	A|00050|USD	1.030.555,37				USD 170.223,16		mediazioni	A|0015|
									TOTALE	2.618.817,90					A=170.223,16		
MAE	0214	24.10.91	ITL	140.508.130	TURCHIA	994005	06.10.92	INTR.	A|00051|ITL	140.508.130							
									TOTALE	140.508.130							
MAE	0215	24.10.91	USD	159.096,39	MALESIA	822358	12.06.92	INTR.	A|00052|USD	159.096,39			T				
						822358	12.06.92	INTR.	S|00027|		USD 137.390,15	P				
									TOTALE	159.096,39		137.390,15					
MAE	0216	24.10.91	ITL	35.950.500	GRECIA	821670	19.05.92	INTR.	A|00053|ITL	25.165.350							
						821670	19.05.92	ANT.	S|00028|		ITL 10.785.150					
						821670	19.05.92	INTR.	S|00029|		ITL 25.165.350	T				
									TOTALE	25.165.350		35.950.500					
MAE	0233	24.10.91	ITL	81.000.000	GRECIA	994054	28.10.92	CONF.A/C	A|00054|ITL	81.000.000				ITL 8.100.000		mediazioni	A|0016|
									TOTALE	81.000.000					A=8.100.000		

MINISTERO DEL TESORO

ESPORTAZIONI AUTORIZZATE NEL PERIODO: 1992 - Pagina: 4

******* ESTREMI AUTORIZZAZIONE ******* Ministero	Progressivo	Data	Importo globale forniture		Paese di destinazione	** AUTORIZZAZIONE MINTES ** Protocollo	Data	Tipo di transazione	Aut.ne/ Segn.ne	Autorizzazioni		Segnalazioni	Fase		Importi	Causale	Aut/Segn
MAE	0242	24.10.91	USD	249.896,25	GIAPPONE	820496	24.02.92	INTR.	A|0055|USD	249.896,25			T	USD	12.494,81	mediazioni	A|0017|
									TOTALE	249.896,25					A=12.494,81		
MAE	0249	24.10.91	USD	3.105	GRAN BRETAGNA/AUSTRA	822434	19.06.92	INTR.	A|0056|USD	3.105			T	USD	93,15	mediazioni	A|0018|
									TOTALE	3.105					A=93,15		
MAE	0252	24.10.91	ATS	49.870.000	AUSTRIA	994045		INTR.	S|0030|		ATS	24.935.000		ATS	660.777,50	mediazioni	S|0002|
						994045-994212	09.11.92	INTR.	A|0057|ATS	17.372.230,17				ATS	443.718,95	mediazioni	A|0019|
									TOTALE	17.372.230,17		24.935.000			A=443.718,95		S=660.777,50
MAE	0253	24.10.91	USD	92.910,60	SVIZZERA	821033	08.04.92	INTR.	A|0058|USD	65.037,42			T				
						821033	08.04.92	ANT.	S|0031|		USD	27.873,18	P			
									TOTALE	65.037,42		27.873,18					
MAE	0255	24.10.91	USD	14.320	TUNISIA	347031	07.01.92	INTR.(A/C)	A|0059|USD	14.319			T				
									TOTALE	14.319							
MAE	0263	31.10.91	USD	10.656,89	GRECIA	823323	12 08.92	INTR.	A|0060|USD	10.656,89				USD	1.598,53	mediazioni	A|0020|
									TOTALE	10.656,89					A=1.598,53		
MAE	0266	31.10.91	USD	52.957,87	SPAGNA	822352	12.06.92	INTR.	A|0061|USD	14.000,53			P				
									TOTALE	14.000,53							
MAE	0266 (I/791825)		USD	52.957,87	SPAGNA	822019	15.04.92	INTR.	S|0032|		USD	33.047,90	P			
									TOTALE			33.047,90					
MAE	0269	31.10.91	USD	11.827,03	GRECIA	823206	10.08.92	INTR.	A|0062|USD	11.827,03				USD	1.774,05	mediazioni	A|0021|
									TOTALE	11.827,03					A=1.774,05		
MAE	0270	31.10.91	USD	371.088,61	GRECIA	822005	22.05.92	INTR.	A|0063|USD	17.416,14			P				
						822186-187-188	26.05.92	INTR.	A|0064|USD	30.345,70							
						822355	12.06.92	INTR.	A|0065|USD	323.282,77			T				
						822355	12.06.92	INTR.	S|0033|		USD	205.002,10	P			
						822355	12.06.92	INTR.	S|0034|		USD	14.749,96	P			
						823324	19.08.92	ESB.PROVV.						USD	55.663,29	intermediazion	A|0022|
									TOTALE	371.043,61		219.752,06			A=55.663,29		
MAE	0281	04.12.91	USD	235.000.000	GRECIA	820117	29.01.92	INTR.	A|0066|USD	164.500.000							
									TOTALE	164.500.000							
MAE	0282	04.12.91	ITL	211.000.000	GRECIA	820118	29.01.92	INTR.	A|0067|ITL	147.700.000			T				
									TOTALE	147.700.000							
MAE	0300	04.12.91	DEM	3.668.220	GERMANIA	994294	28.12.92	INTR.	A|0068|DEM	3.668.220			T				
									TOTALE	3.668.220							
MAE	0301	04.12.91	ITL	12.927 571.000	SVEZIA/USA	347086	18.01.92	INTR.	A|0069|ITL	12.927.571.000			T				
						347086	18.01.92	INTR.	S|0035|		ITL	7.846.711.000	P			
									TOTALE	12.927.571.000		7.846.711.000					
MAE	0302	04.12.91	ITL	6.557 790.734	NORVEGIA	823086	07.08.92	INTR./ESB.PROVV.	A|0070|ITL	3.728.175.086				ITL	262.311.629	mediazioni	A|0023|
						823086	07.08.92	INTR.	S|0036|		ITL	274.529.376	P			
									TOTALE	3.728.175.086		274.529.376			A=262.311.629		
MAE	0311	04.12.91	USD	1.548.927,45	SINGAPORE	821183	08.04.92	INTR.	A|0071|USD	1.084.249,21			T				
						821183	08.04.92	ANT.	S|0037|		USD	464.678,24	P			
									TOTALE	1.084.249,21		464.678,24					

MINISTERO DEL TESORO

ESPORTAZIONI AUTORIZZATE NEL PERIODO: 1992 - Pagina: 5

******* ESTREMI AUTORIZZAZIONE ******* Ministero	Progressivo	Data	Importo globale forniture	Paese di destinazione	** AUTORIZZAZIONE MINTES ** Protocollo	Data	Tipo di transazione	Aut.ne/ Segn.ne	********** IMPORTI PER MATERIALI ********** Autorizzazioni		Segnalazioni	Fase	********** ACCESSORI ********** Importi	Causale	Aut/Segn
MAE	0316	04.12.91	USD 95.000	SINGAPORE	821260	18.04.92	INTR.	A|0072|USD	95.000			T			
								TOTALE	95.000						
MAE	0328	04.12.91	ITL 12.561.000	GRECIA	820485	24.02.92	INTR./ESB.PROVV.	A|0073|ITL	12.561.000				ITL 1.256.100	mediazioni	A|0024|
					820485	24.02.92	INTR./ESB.	S|0038|		ITL 12.561.000	T	ITL 1.256.100	mediazioni	S|0003|
								TOTALE	12.561.000		12.561.000		A=1.256.100		S=1.256.100
MAE	0334	04.12.91	USD 160.250,16	GIAPPONE	821558	09.05.92	INTR.	A|0074|USD	160.250,16			T			
								TOTALE	160.250,16						
MAE	0340	04.12.91	USD 86.713,74	GRECIA	823322	12.08.92	INTR.	A|0075|USD	86.713,74				USD 13.007,06	mediazioni	A|0025|
					823322	12.08.92	INTR.	S|0039|		USD 1.795,07	P			
					823322	12.08.92	INTR.	S|0040|		USD 24.745,43	P			
								TOTALE	86.713,74		26.540,50		A=13.007,06		
MAE	0341	04.12.91	USD 99.966,19	GRECIA	823156		INTR.	A|0076|USD	99.966,19				USD 14.994,83	mediazioni	A|0026|
					823156	10.08.92	INTR.	S|0041|		USD 95.044,21	P			
								TOTALE	99.966,19		95.044,21		A=14.994,83		
MAE	0342	04.12.91	ITL 2.500.966.351	SPAGNA	820487	12.02.92	ANT.	S|0042|		ITL 750.289.905	P			
					822762	02.07.92	ESB.PROVV.						ITL 287.170.958	mediazioni	A|0027|
					822762	02.07.92	ESB.PROVV.					P	ITL 75.770.245	mediazioni	S|0004|
					823159	10.08.92	INTR.	A|0077|ITL	1.750.676.446			T			
					823159	10.08.92	INTR.	S|0043|		ITL 266.313.426	P			
					823159	10.08.92	INTR.	S|0044|		ITL 251.455.401	P			
								TOTALE	1.750.676.446		1.268.058.732		A=287.170.958		S=75.770.245
MAE	0345	04.12.91	USD 68.981,42	SPAGNA	822556	02.07.92	INTR.	A|0078|USD	63.872,66						
					822556	02.07.92	INTR.	S|0045|		USD 38.136,67	P			
					822992	04.08.92	ESB.PROVV.						USD 3.291,89	mediazioni	A|0028|
								TOTALE	63.872,66		38.136,67		A=3.291,89		
MAE	0349	04.12.91	DKK 192.611,25	DANIMARCA	822349	12.06.92	INTR.	A|0079|DKK	154.089			P	DKK 7.704,45	mediazioni	A|0029|
								TOTALE	154.089				A=7.704,45		
MAE	0358	04.12.91	ITL 163.652.360	OLANDA	823079	07.08.92	INTR.	A|0080|ITL	45.763.610			P	ITL 8.182.620	mediazioni	A|0030|
					823079	07.08.92	INTR.	S|0046|		ITL 106.614.540	P			
					823079	07.08.92	INTR.	S|0047|		ITL 11.274.210	P			
								TOTALE	45.763.610		117.888.750		A=8.182.620		
MAE	0361	04.12.91	USD 378.347,49	SPAGNA	821548	09.05.92	INTR.	A|0081|USD	378.347,49			T	USD 30.267,80	mediazioni	A|0031|
								TOTALE	378.347,49				A=30.267,80		
MAE	0363	04.12.91	USD 175.251,05	GIAPPONE	821559	09.05.92	INTR.	A|0082|USD	175.251,05			T			
								TOTALE	175.251,05						
MAE	0368	04.12.91	ITL 15.905.680	GRECIA	821522	04.05.92	INTR.	A|0083|ITL	572.800			P	ITL 1.590.568	mediazioni	A|0032|
								TOTALE	572.800				A=1.590.568		
MAE	0373	04.12.91	ITL 10.257.404.000	MAROCCO	820162	29.01.92	INTR.	A|0084|ITL	7.246.644.320			T	ITL 1.230.888.480	mediazioni	A|0033|
					820162	29.01.92	ANT.	S|0048|		ITL 3.010.759.680	P			
					820162	29.01.92	INTR.	S|0049|		ITL 7.025.105.920	P	ITL 200.236.267	mediazioni	S|0005|
					821565-66	09.05.92	FINANZ.	A|0085|ITL	2.500.000.000			T			
								TOTALE	9.746.644.320		10.035.865.600		A=1.230.888.480		S=200.236.267
MAE	0376	13.12.91	USD 9.199.982,99	ABU DHABI	822035	23.05.92	ESB.PROVV.						USD 512.624	mediazioni	A|0034|
								TOTALE					A=512.624		

MINISTERO DEL TESORO

ESPORTAZIONI AUTORIZZATE NEL PERIODO: 1992 - Pagina: 6

ESTREMI AUTORIZZAZIONE Ministero	Progressivo	Data	Importo globale fornitura		Paese di destinazione	** AUTORIZZAZIONE MINTES ** Protocollo	Data	Tipo di transazione	Aut.ne/ Segn.ne	Autorizzazioni		Segnalazioni	Fase	IMPORTI PER MATERIALI Importi	Causale	ACCESSORI Aut/Segn
MAE	0377	17.12.91	DEM	68.385	COREA DEL SUD	820484	24.02.92	INTR.	A|00086|DEM	68.385			T			
									TOTALE	68.385						
MAE	0390	17.12.91	BEF	3.458.919.024	BELGIO	994333	29.12.92	INTR.	A|00087|BEF	3.458.919.024			T	BEF 8.647.297	mediazioni	A|00035|
														BEF 17.294.595	mediazioni	A|00036|
														BEF 26.977.777	mediazioni	A|00037|
									TOTALE	3.458.919.024				A=52.919.669		
MAE	0404	17 12 91	NLG	25.000	OLANDA	822862	06.08.92	INTR.	A|00088|NLG	25.000			T			
									TOTALE	25.000						
MAE	0406	17.12.91	USD	9.283,60	ZIMBAWE	822887	06.08.92	INTR.	A|00089|USD	9.283,60				USD 1.114,32	mediazioni	A|00038|
						822887	06.08.92	INTR.	S|00050|		USD	9.283,60	T			
									TOTALE	9.283,60			9.283,60	A=1.114,32		
MAE	0407	17 12 91	USD	737.296,10	BRASILE	994006	17.10.92	INTR.	A|00090|USD	737.296,10			T			
									TOTALE	737.296,10						
MAE	0408	17.12.91	USD	41.661,74	SPAGNA	823567		INTR.	S|00051|			USD	36.496,92			
						822557	02.07.92	INTR.	A|00091|USD	5.164,82						
						823161	10.08.92	ESB.PROVV.						USD 4.999,41	mediazioni	A|00039|
						823161	10.08.92	INTR.	S|00052|		USD	29.302,42	T			
									TOTALE	5.164,82			65.799,34	A=4.999,41		
MAE	0409	17.12.91	USD	31.480,23	TAILANDIA	823160	10.08.92	INTR.	A|00092|USD	31.480,23						
									TOTALE	31.480,23						
MAE	0412	17.12.91	USD	40.044,04	IRLANDA	822614	30.06.92	INTR.	A|00093|USD	40.044,04						
									TOTALE	40.044,04						
MAE	0414	17.12.91	USD	8.502,47	TURCHIA	994276	18.12.92	INTR.	A|00094|USD	1.108,04			T			
									TOTALE	1.108,04						
MAE	0415	17.12.91	USD	146.173,25	TURCHIA	822558	02.07.92	INTR.	A|00095|USD	90.297,69						
									TOTALE	90.297,69						
MAE	0417	17.12.91	USD	331.362,78	SINGAPORE	822353	12.06.92	INTR.	S|00053|			USD	264.750,24			
						822706	02.07.92	INTR.	A|00096|USD	66.612,54						
						822353	02.07.92	INTR.	S|00054|			USD	15.592,22	P		
									TOTALE	66.612,54			280.342,46			
MAE	0418	17.12.91	USD	10.410,29	IRLANDA	822613	30.06.92	INTR.	A|00097|USD	10.410,29						
									TOTALE	10.410,29						
MAE	0419	17 12.91	BEF	708.468.062	GERMANIA	994334	29.12.92	INTR.	A|00098|BEF	708.468.062			T	BEF 3.428.590	mediazioni	A|00040|
														BEF 5.348.600	mediazion.	A|00041|
														BEF 3.428.590	mediazioni	A|00042|
									TOTALE	708.468.062				A=12.205.780		
MAE	0449	30.12.91	USD	300.007,50	GRECIA	820808	18.03.92	INTR.	A|00099|USD	300.007,50						
									TOTALE	300.007,50						
MAE	0459	30.12.91	ITL	7.055.200	GRECIA	821812	19.05.92	INTR.	A|01000|ITL	7.055.200			T	ITL 705.520	mediazioni	A|00043|
									TOTALE	7.055.200				A=705.520		
MAE	0468	30.12.91	USD	869.845,73	ARABIA SAUDITA	822189	29.05.92	INTR.	A|0101|USD	462.183,50						
									TOTALE	462.183,50						

MINISTERO DEL TESORO

ESPORTAZIONI AUTORIZZATE NEL PERIODO: 1992 - Pagina: 7

******* ESTREMI AUTORIZZAZIONE *******						** AUTORIZZAZIONE MINTES **			Aut.ne/	********** IMPORTI PER MATERIALI **********				********** ACCESSORI **********			
Ministero	Progressivo	Data	Importo globale	fornitura	Paese di destinazione	Protocollo	Data	Tipo di transazione	Segn.ne	Autorizzazioni		Segnalazioni	Fase		Importi	Causale	Aut/Segn
MAE	0471	30.12.91	CHF	500.000	ABU DHABI	823204	10.08.92	INTR.	A|0102|CHF	350.000			T				
									TOTALE	350.000							
MAE	0472	30.12.91	USD	21.673,25	DUBAI	994046	15.10.92	INTR.	A|0103|USD	21.673,25			T	USD	2.058,95	mediazioni	A|0044|
									TOTALE	21.673,25					A=2.058,95		
MAE	0480	15.01.92	USD	106.201,48	GRECIA	820861	18.03.92	INTR.	A|0104|USD	106.201,48							
						820861	18.03.92	INTR.	S|0055|		USD	14.294,66	P			
						820861	18.03.92	INTR.	S|0056|		USD	31.195,67	P			
						823338	19.08.92	ESB.PROVV.						USD	15.930,22	mediazioni	A|0045|
									TOTALE	106.201,48		45.490,35			A=15.930,22		
MAE	0486	16.01.92	DEM	867.364	GRECIA	994044	15.10.92	INTR.	A|0105|DEM	858.615				DEM	86.736,40	mediazioni	A|0046|
									TOTALE	858.615					A=86.736,40		
MAE	0493	16.01.92	ITL	144.540.000	GRECIA	821575	09.05.92	INTR./ESB.PROVV.	A|0106|ITL	130.674.000			T	ITL	14.454.000	mediazioni	A|0047|
						821575	09.05.92	INTR.	S|0057|		ITL	74.709.600	P			
									TOTALE	130.674.000		74.709.600			A=14.454.000		
MAE	0500	16.01.92	DEM	224.609,34	COREA	821261	18.04.92	INTR.	A|0107|DEM	168.457							
									TOTALE	168.457							
MAE	0503	16.01.92	ITL	8.614.000	TUNISIA	823689	06.10.92	INTR.	A|0108|ITL	8.614.000							
									TOTALE	8.614.000							
MAE	0508	16.01.92	ITL	86.309.100	GRECIA	823083	07.08.92	INTR.	A|0109|ITL	70.212.990			T	ITL	8.630.910	mediazioni	A|0048|
						823083	07.08.92	ANT.	S|0058|		ITL	16.096.110	P			
									TOTALE	70.212.990		16.096.110			A=8.630.910		
MAE	0509	16.01.92	ITL	223.500.530	GRECIA	821611	19.05.92	INTR.	A|0110|ITL	219.780.530			T	ITL	22.350.050	mediazioni	A|0049|
						821611	19.05.92	INTR.	S|0059|		ITL	128.989.410	P			
						821611	19.05.92	INTR.	S|0060|		ITL	3.720.000	P			
									TOTALE	219.780.530		132.709.410			A=22.350.050		
MAE	0510	16.01.92	ITL	33.794.000	GRECIA	994231	30.11.92	INTR.	A|0111|ITL	33.794.000			T				
						994231 INTGR	18.12.92	INTR.					T	ITL	3.379.400	mediazioni	A|0050|
									TOTALE	33.794.000					A=3.379.400		
MAE	0511	16.01.92	ITL	9.592.400	GRECIA	823082	07.08.92	INTR.	A|0112|ITL	9.592.400			T	ITL	959.240	mediazioni	A|0051|
									TOTALE	9.592.400					A=959.240		
MAE	0512	16.01.92	USD	13.478,98	GRECIA	820859	18.03.92	INTR.	A|0113|USD	13.478,98							
									TOTALE	13.478,98							
MAE	0513	16.01.92	USD	29.926,14	GRECIA	820862	18.03.92	INTR.	A|0114|USD	29.926,14							
						820862	18.03.92	INTR.	S|0061|		USD	15.854,98	P			
						823339	01.09.92	ESB.PROVV						USD	23.484	mediazioni	A|0052|
									TOTALE	29.926,14		15.854,98			A=23.484		
MAE	0514	16.01.92	USD	156.559,97	GRECIA	820860	18.03.92	INTR.	A|0115|USD	156.559,97							
						820860	18.03.92	INTR.	S|0062|		USD	826,01	P			
									TOTALE	156.559,97		826,01					
MAE	0515	16.01.92	USD	250.880,91	SINGAPORE	820866	18.03.92	INTR.	A|0116|USD	250.880,91			T				
						820866	18.03.92	INTR.	S|0063|		USD	12.233,53	P			
						820866	18.03.92	INTR.	S|0064|		USD	106.486,21	P			
									TOTALE	250.880,91		118.719,74					

MINISTERO DEL TESORO

ESPORTAZIONI AUTORIZZATE NEL PERIODO: 1992 - Pagina: 8

ESTREMI AUTORIZZAZIONE Ministero	Progressivo	Data	Importo globale	fornitura	Paese di destinazione	AUTORIZZAZIONE MINTES Protocollo	Data	Tipo di transazione	Aut.ne/ Segn.ne	Autorizzazioni	Segnalazioni	Fase	ACCESSORI Importi	Causale	Aut/Segn
MAE	0516	16.01.92	USD	296.112,25	TAILANDIA	820866	10.03.92	INTR.	A|0117|USD	296.112,25					
						820866	18.03.92	INTR.	S|0065|		USD 193.661,83	P			
									TOTALE	296.112,25	193.661,83				
MAE	0527	16.01.92	CHF	2.124.125	COREA DEL SUD	822039	23.05.92	INTR.	A|0118|CHF	55.870,45					
						822039	23.05.92	INTR.	A|0119|CHF	899.985,80					
						822039	23.05.92	ANT.	S|0066|		CHF 1.062.062,50				
						822039	23.05.92	INTR.	S|0067|		CHF 42.760	T			
									TOTALE	955.856,25	1.104.822,50				
MAE	0541	27.05.92	USD	2.721	USA	822182	29.05.92	INTR.	A|0120|USD	2.721					
						822182	29.05.92	INTR.	S|0068|		USD 2.721	T			
									TOTALE	2.721	2.721				
MAE	0542	27.01.92	ITL	187.730 000	TURCHIA	820872	20.03.92	INTR.	A|0121|ITL	140.797.500		T	ITL 5.631.900	mediazioni	A|0053|
													ITL 13.141.100	mediazioni	A|0054|
						820872	20.03.92	INTR.(+ ANT)	S|0069|		ITL 187.730.000	T			
									TOTALE	140.797.500	187.730.000		A=18.773.000		
MAE	0553	27.01.92	USD	2.570,45	DUBAI	820865	18.03.92	INTR.	A|0122|USD	2.570,45					
						820865	18.03.92	INTR.	S|0070|		USD 2.570,45	P			
									TOTALE	2.570,45	2.570,45				
MAE	0554	27.01.92	USD	153.374,67	SINGAPORE	820869	18.03.92	INTR.	A|0123|USD	153.374,67		T			
						820869	18.03.92	INTR.	S|0071|		USD 55.448,33	P			
									TOTALE	153.374,67	55.448,33				
MAE	0555	27.01.92	USD	11.684,70	ABU DHABI	820863	18.03.92	INTR.	A|0124|USD	11.684,70					
									TOTALE	11.684,70					
MAE	0556	27.01.92	USD	103.822,36	ABU DHABI	820867	18.03.92	INTR.	A|0125|USD	103.822,36					
									TOTALE	103.822,36					
MAE	0557	27.01.92	USD	12.621,38	ZIMBAWE	820870	18.03.92	INTR.	A|0126|USD	12.621,38					
						820870	18.03.92	INTR.	S|0072|		USD 12.621,38	T			
									TOTALE	12.621,38	12.621,38				
MAE	0558	27.01.92	USD	27.204,60	GRECIA	820864	18.03.92	INTR.	A|0127|USD	27.204,60			USD 4.080,69	mediazioni	A|0055|
						823331	19.08.92	ESB.PROVV.							
									TOTALE	27.204,60			A=4.080,69		
MAE	0564	03.02.92	USD	8.835	USA	822182	29.05.92	INTR.	A|0128|USD	8.835					
									TOTALE	8.835					
MAE	0565	03.06.92	ITL	90.594.000	SPAGNA	823509	16.09.92	INTR./ESB.AGENZIA	A|0129|ITL	90.594.000			ITL 452.970	comp.agenzia	A|0056|
													ITL 4.076.780	compensi agenz	A|0057|
									TOTALE	90.594.000			A=4.529.750		
MAE	0568	03.02.92	USD	160.580,42	GRECIA	821035	08.04.92	INTR.	A|0130|USD	160.580,42			USD 24.087,06	mediazioni	A|0058|
						823337	19.08.92	ESB.PROVV.							
									TOTALE	160.580,42			A=24.087,06		
MAE	0569	03.02.92	USD	8.652	TURCHIA	821034	08.04.92	INTR.	A|0131|USD	8.652					
									TOTALE	8.652					
MAE	0588	12.02.92	ITL	79.808.000	SPAGNA	821523	04.05.92	A/C	A|0132|ITL	79.808.000					
									TOTALE	79.808.000					

MINISTERO DEL TESORO

ESPORTAZIONI AUTORIZZATE NEL PERIODO: 1992 - Pagina: 9

******* ESTREMI AUTORIZZAZIONE ******* Ministero	Progressivo	Data	Importo globale	fornitura	Paese di destinazione	** AUTORIZZAZIONE MINTES ** Protocollo	Data	Tipo di transazione	Aut.ne/ Segn.ne	********** IMPORTI PER MATERIALI ********** Autorizzazioni		Segnalazioni	Fase	********** ACCESSORI ********** Importi	Causale	Aut/Segn
MAE	0615	13.02.92	GBP	374.000	GRAN BRETAGNA	823448	02.09.92	INTR. INTR.	S|0073| A|0133|GBP	374.000	GBP	369.000	F T			
									TOTALE	374.000		369.000				
MAE	0618	13.02.92	USD	535.735	SINGAPORE	821552	09.05.92	INTR./AGENZIA	A|0134|USD	375.014,50			F	USD 26.786,75	comp.agenzia	A|0059|
									TOTALE	375.014,50				A=26.786,75		
MAE	0625 (A)	13.02.92	ITL	1.137.916.875	TURCHIA	823003	04.08.92	INTR.	A|0135|ITL	1.137.916.875			T			
									TOTALE	1.137.916.875						
MAE	0625 (B)	13.02.92	TRL	800.213.250	TURCHIA	823003	04.08.92	INTR.	A|0136|TRL	800.213.250			T			
									TOTALE	800.213.250						
MAE	0635	13.02.92	USD	3.408 869,21	ARABIA SAUDITA	821353 823158	24.04.92 10.08.92	INTR. ESB.PROVV.	A|0137|USD	1.500.994,69			F	USD 105.069,64 USD 165.109,42	mediazioni mediazioni	T|0060| T|0061|
									TOTALE	1.500.994,69				A=270.179,06		
MAE	0636	13.02.92	USD	275.649,30	AUSTRIA	821352 821352 823568	24.04.92 24.04.92 06.10.92	INTR. INTR. ESB.PROVV.	A|0138|USD S|0074|	275.649,30	USD	258.305,73	T F	USD 55.129,86	mediazioni	A|0062|
									TOTALE	275.649,30		258.305,73		A=55.129,86		
MAE	0637	13.02.92	ITL	1.449.227.255	TUNISIA	821351 821351 821351	18.04.92 18.04.92 18.04.92	INTR. INTR. INTR.	A|0139|ITL S|0075| S|0076|	1.449.227.255	ITL ITL	40.049.954 131.527.000	F F			
									TOTALE	1.449.227.255		171.576.954				
MAE	0641	13.02.92	CHF	400.000	ABU DHABI	994004	06.10.92	ANT. INTR.	S|0077| A|0140|CHF	320.000	CHF	80.000	F T			
									TOTALE	320.000		80.000				
MAE	065/92	28.04.92	ITL	12 200.000.000	AUSTRIA	994295	28.12.92	INTR.RIP.	A|0141|ITL	312.276.800			F			
									TOTALE	312.276.800						
MAE	0656	20.02.92	USD	82.639,42	SINGAPORE	822755 822755	02.07.92 02.07.92	INTR. INTR.	A|0142|USD S|0078|	82.639,42	USD	67.744,84	F			
									TOTALE	82.639,42		67.744,84				
MAE	0657	20.02.92	USD	41.549	SPAGNA	821574 821574 821574 822989	09.05.92 09.05.92 09.05.92 04.08.92	INTR. INTR. INTR. ESB.PROVV.	A|0143|USD S|0079| S|0080|	41.549	USD USD	30.663,12 8.341,76	F F	USD 4.985,88	mediazioni	A|0063|
									TOTALE	41.549		39.004,88		A=4.985,88		
MAE	0658	20.02.92	USD	99.209,39	BURUNDI	822616	30.06.92	INTR.	A|0144|USD	99.209,39						
									TOTALE	99.209,39						
MAE	0663	26.02.92	DEM	89.160	BAHREIN	821747	19.05.92	INTR./NOLO	A|0145|DEM	89.160						
									TOTALE	89.160						
MAE	0667	26.02.92	USD	3.554,46	QATAR	822348	12.06.92	INTR.	A|0146|USD	3.554,46			T			
									TOTALE	3.554,46						
MAE	0670	26.02.92	USD	8.998,04	FILIPPINE	822649 822649	02.07.92 02.07.92	INTR. INTR.	A|0147|USD S|0081|	8.998,04	USD	8.998,04	T			
									TOTALE	8.998,04		8.998,04				

MINISTERO DEL TESORO

ESPORTAZIONI AUTORIZZATE NEL PERIODO: 1992 - Pagina: 10

Ministero	ESTREMI AUTORIZZAZIONE Progressivo	Data	Importo globale forniture	Paese di destinazione	AUTORIZZAZIONE MINTES Protocollo	Data	Tipo di transazione	Aut.ne/ Segn.ne	IMPORTI PER MATERIALI Autorizzazioni	Segnalazioni	Fase	ACCESSORI Importi	Causale	Aut/Segn
MAE	0671	28.02.92 USD	6.696,43	SINGAPORE	822641	02.07.92	INTR.	A|0148|USD	6.696,43					
								TOTALE	6.696,43					
MAE	0673	28.02.92 CAD	1.400.000	CANADA	821748	16.05.92	INTR.	A|0149|CAD	149.950		P			
					822290	28.05.92	INTR.	A|0150|CAD	99.960		P			
								TOTALE	249.910					
MAE	0675	05.03.92 USD	74.108,50	AUSTRALIA	821638	19.05.92	INTR.	A|0151|USD	74.108,50		T	USD 5.928,68	mediazioni	A|0064|
								TOTALE	74.108,50			A=5.928,68		
MAE	0680	05.03.92 FRF	688.000	FRANCIA/NIGERIA	821639	19.05.92	INTR.	A|0152|FRF	206.400		T			
								TOTALE	206.400					
MAE	0688	05.03.92 USD	117.201,01	GRECIA	821810	19.05.92	INTR.	A|0153|USD	117.201,01			USD 17.580,15	mediazioni	A|0065|
					823335	19.08.92	ESB.PROVV.							
								TOTALE	117.201,01			A=17.580,15		
MAE	0689	05.03.92 USD	14.259,05	DUBAI	822619	30.06.92	INTR.	A|0154|USD	14.259,05					
					822619	30.06.92	INTR.	S|0082|		USD 12.996,46	P		P
								TOTALE	14.259,05	12.996,46				
MAE	0690	05.03.92 USD	99.095,86	SINGAPORE	822612	30.06.92	INTR.	A|0155|USD	99.095,86					
					822612	30.06.92	INTR.	S|0083|		USD 16.193,88	P		
					822612	30.06.92	INTR.	S|0084|		USD 76.795,05	P		
								TOTALE	99.095,86	92.988,93				
MAE	0698	09.03.92 ITL	3.750.000.000	GRECIA	15994326		ANT.	S|0085|		ITL 1.125.000.000	T			
					25994326		ANT.	S|0086|		ITL 1.125.000.000	T			
					994326	29.12.92	INTR.	A|0156|ITL	1.500.000.000		T	ITL 450.000.000	mediazioni	A|0066|
					994326	29.12.92	ANT.	S|0087|		ITL 1.125.000.000	P		
								TOTALE	1.500.000.000	3.375.000.000		A=450.000.000		
MAE	0710 (A)	09.03.92 USD	1.422.000	GRECIA	822037	23.05.92	INTR.	A|0157|USD	51.300		T			
								TOTALE	51.300					
MAE	0710 (B)	09 03.92 ITL	14.313.000.000	GRECIA	822037	23.05.92	INTR.	A|0158|ITL	944.625.400		T			
								TOTALE	944.625.400					
MAE	0719	09.03.92 USD	333.752,25	GRECIA	821809	19.05.92	INTR.	A|0159|USD	333.752,25					
					821809	19.05.92	INTR.	S|0088|		USD 2.189,89	P		
					821809	19.05.92	INTR.	S|0089|		USD 2.785,86	P		
					823336 PARI	01.09.92	ESB.PROVV.					USD 11.823	mediazioni	A|0067|
								TOTALE	333.752,25	4.975,75		A=11.823		
MAE	0720	09.03 92 USD	593 367,09	SVEZIA	821806	19.05.92	INTR.	A|0160|USD	593.367,09					
								TOTALE	593.367,09					
MAE	0721	09.03.92 USD	188.722,85	SINGAPORE	822710	02.07.92	INTR.	A|0161|USD	188.722,85					
					822710	02.07.92	INTR.	S|0090|		USD 136.306,57	P		
					822710	02.07.92	INTR.	S|0091|		USD 7.902,48	P		
								TOTALE	188.722,85	144.209,05				
MAE	0723	09.03.92 USD	351 582,64	SINGAPORE	822708	02.07.92	INTR.	A|0162|USD	188.722,85					
					822708	02.07.92	INTR.	S|0092|		USD 96.031,61	P		
					822708	02.07.92	INTR.	S|0093|		USD 120.393,69	P		
								TOTALE	188.722,85	216.425,30				

MINISTERO DEL TESORO

ESPORTAZIONI AUTORIZZATE NEL PERIODO: 1992 - Pagina: 11

ESTREMI AUTORIZZAZIONE			Importo		Paese di	AUTORIZZAZIONE MINTES		Tipo di	Aut.ne/	IMPORTI PER MATERIALI					ACCESSORI		
Ministero	Progressivo	Data	globale	fornitura	destinazione	Protocollo	Data	transazione	Segn.ne	Autorizzazioni		Segnalazioni	Fase		Importi	Causale	Aut/Segn
MAE	0724	09.03.92	USD	340.029,79	GRECIA	821807	19.05.92	INTR.	A|0163|USD	340.029,79				USD	51.004,47	mediazioni	A|0068|
						823340	19.08.92	ESB.PROVV.									
									TOTALE	340.029,79					A=51.004,47		
MAE	0725	09.03.92	USD	166.522,24	SPAGNA	821808	19.05.92	INTR.	A|0164|USD	166.522,24							
						821808	19.05.92	INTR.	S|0094|		USD	166.522,24	P			
						822990	04.08.92	ESB.PROVV.						USD	19.982,67	mediazioni	A|0069|
									TOTALE	166.522,24		166.522,24			A=19.982,67		
MAE	0729	11.03.92	DEM	36.139,05	KUWAIT	823080	07.08.92	INTR.	A|0165|DEM	8.157,51			P	DEM	2.891,12	mediazioni	A|0070|
									TOTALE	8.157,51					A=2.891,12		
MAE	0736	11.03.92	USD	34.887,12	DUBAI	822618	30.06.92	INTR.	A|0166|USD	34.887,12							
						822618	30.06.92	INTR.	S|0095|		USD	21.424,11	P			
									TOTALE	34.887,12		21.424,11					
MAE	0753	18.03.92	USD	34.528	EGITTO	821805	19.05.92	INTR.	A|0167|USD	34.528							
						821805	19.05.92	INTR.	S|0096|		USD	34.528	P			
						994174	20.11.92							USD	1.381,75	mediazioni	A|0071|
									TOTALE	34.528		34.528			A=1.381,75		
MAE	0754	18.03.92	ITL	63.550.240	TURCHIA	821804	19.05.92	INTR.	A|0168|ITL	63.550.240							
									TOTALE	63.550.240							
MAE	0755	19.03.92	ITL	29.883.585	TURCHIA	822559	02.07.92	INTR.	A|0169|ITL	29.883.585			T	ITL	747.090	mediazioni	A|0072|
														ITL	896.510	mediazioni	A|0073|
									TOTALE	29.883.585					A=1.643.600		
MAE	0769	09.03.92	USD	29.907,01	ZIMBAWE	822702	02.07.92	INTR.	A|0170|USD	29.907,01							
						822702	02.07.92	INTR.	S|0097|		USD	29.907,01	T			
									TOTALE	29.907,01		29.907,01					
MAE	0770	19.03.92	USD	105.091,95	SINGAPORE	822611	30.06.92	INTR.	A|0171|USD	105.091,95							
						822611	30.06.92	INTR.	S|0098|		USD	42.127,03	P			
						822611	30.06.92	INTR.	S|0099|		USD	214,59	P			
									TOTALE	105.091,95		42.341,62					
MAE	0771	19.03.92	USD	28.569,39	SINGAPORE	822642	02.07.92	INTR.	A|0172|USD	28.569,39							
						822642	02.07.92	INTR.	S|0100|		USD	19.999,85	P			
						822642	02.07.92	INTR.	S|0101|		USD	8.364,63	P			
									TOTALE	28.569,39		28.364,48					
MAE	0772	19.03.92	USD	84.595,60	ABU DHABI	821803	19.05.92	INTR.	A|0173|USD	84.595,60							
						821803	19.05.92	INTR.	S|0102|		USD	21.336,13	P			
									TOTALE	84.595,60		21.336,13					
MAE	0773	19.03.92	USD	36.644,61	SINGAPORE	822643	02.07.92	INTR.	A|0174|USD	36.644,61							
						822643	02.07.92	INTR.	S|0103|		USD	25.163,92	P			
						822643	02.07.92	INTR.	S|0104|		USD	10.299,39	P			
									TOTALE	36.644,61		35.463,31					
MAE	0774	19.03.92	USD	9.448,29	DUBAI	822617	30.06.92	INTR.	A|0175|USD	9.448,29							
									TOTALE	9.448,29							
MAE	0799	25.03.92	USD	82.052,03	SPAGNA	822293	28.05.92	INTR.	A|0176|USD	82.052,03							
						822293	28.05.92	INTR.	S|0105|		USD	21.372,35	P			
						822293	28.05.92	INTR.	S|0106|		USD	40.697,48	P			
						822991	04.08.92	ESB.PROVV.						USD	9.846,24	mediazioni	A|0074|
									TOTALE	82.052,03		62.069,83			A=9.846,24		

MINISTERO DEL TESORO

ESPORTAZIONI AUTORIZZATE NEL PERIODO: 1992 - Pagina: 12

******* ESTREMI AUTORIZZAZIONE *******			Importo		Paese di	** AUTORIZZAZIONE MINTES **		Tipo di	Aut.ne/	********** IMPORTI PER MATERIALI **********				********** ACCESSORI **********		
Ministero	Progressivo	Data	globale	fornitura	destinazione	Protocollo	Data	transazione	Segn.ne	Autorizzazioni		Segnalazioni	Fase	Importi	Causale	Aut/Segn
MAE	0800	25.03.92	USD	124.386,87	SINGAPORE	822644	02.07.92	INTR.	A|0177|USD	124.386,87						
						822644	02.07.92	INTR.	S|0107|		USD	32.510,07	P		
						822644	02.07.92	INTR.	S|0108|		USD	14.492,15	P		
									TOTALE	124.386,87			47.002,22			
MAE	0802	25.03.92	USD	494.522,77	DUBAI (E.A.U.)	822292	28.05.92	INTR.	A|0178|USD	494.522,77						
						822282	28.05.92	INTR.	S|0109|		USD	114.115,47	P		
									TOTALE	494.522,77			114.115,47			
MAE	0804	25.03.92	USD	44.340	USA	822689	02.07.92	INTR.	A|0179|USD	44.340						
									TOTALE	44.340						
MAE	0805	25.03.92	USD	63.528	TURCHIA	822295	28.05.92	INTR.	A|0180|USD	63.528						
						822295	28.05.92	INTR.	S|0110|		USD	15.394,50	P		
						822295	28.05.92	INTR.	S|0111|		USD	63.527,61	P		
									TOTALE	63.528			78.922,11			
MAE	0806	25.03.92	USD	18.850,29	ABU DHABI (E.A.U)	822294	28.05.92	INTR.	A|0181|USD	18.850,29						
									TOTALE	18.850,29						
MAE	0813	08.04.92	GBP	72.488	GRAN BRETAGNA	822336	29.05.92	INTR.	A|0182|GBP	72.488				T		
						822336	29.05.92	INTR.	S|0112|		GBP	45.708	P		
									TOTALE	72.488			45.708			
MAE	0823	08.04.92	ITL	81.759.200	TUNISIA	822705	02.07.92	INTR.	A|0183|ITL	81.759.200						
									TOTALE	81.759.200						
MAE	0839 e 0841	09.04.92	ITL	77.400.000	GRECIA			ANT.	S|0113|		ITL	25.920.000	P		
						994129	20.11.92	INTR.	AP|0184|ITL	51.480.000				T		
									TOTALE	51.480.000			25.920.000			
MAE	0845	09.04.92	USD	545,36	DUBAI	822356	12.06.92	INTR.	A|0185|USD	545,36						
						822356	12.06.92	INTR.	S|0114|		USD	545,36	T		
									TOTALE	545,36			545,36			
MAE	0846	09.04.92	USD	7.892,22	BAHREIN	822709	02.07.92	INTR.	A|0186|USD	7.892,22						
									TOTALE	7.892,22						
MAE	0864	23.04.92	USD	122.347,07	VENEZUELA	822701	02.07.92	INTR.	A|0187|USD	122.347,07						
									TOTALE	122.347,07						
MAE	0882	23.04.92	GBP	2.691,42	EGITTO	994240	09.12.92	INTR.	A|0188|GBP	2.691,42				T		
									TOTALE	2.691,42						
MAE	0885	23.04.92	USD	55.381,81	SINGAPORE	822756	02.07.92	INTR.	A|0189|USD	55.381,81						
						822756	02.07.92	INTR	S|0115|		USD	43.808,73	P		
									TOTALE	55.381,81			43.808,73			
MAE	0886	23.04.92	USD	3.428,30	LUSSEMBURGO	822707	02.07.92	INTR.	A|0190|USD	3.428,30						
									TOTALE	3.428,30						
MAE	0889	28.04.92	USD	1.900.000	USA	994034	15.10.92	INTR.	A|0191|USD	1.900.000						
									TOTALE	1.900.000						
MAE	0890	28.04.92	ITL	930.851.063	TUNISIA	994336		ANT.	S|0116|		ITL	113.340.000	T		
						994336	29.12.92	INTR.	A|0192|ITL	315.000.000				T		
									TOTALE	315.000.000			113.340.000			

MINISTERO DEL TESORO

ESPORTAZIONI AUTORIZZATE NEL PERIODO: 1992 - Pagina: 13

******* ESTREMI AUTORIZZAZIONE *******			Importo		** AUTORIZZAZIONE MINTES **			Aut.ne/	********** IMPORTI PER MATERIALI **********			********** ACCESSORI **********			
Ministero	Progressivo	Data	globale fornitura	Paese di destinazione	Protocollo	Data	Tipo di transazione	Segn.ne	Autorizzazioni	Segnalazioni	Fase	Importi	Causale	Aut/Segn
MAE	0892	28.04.92	USD 180.000	GRECIA	994055	15.10.92	INTR.	A|0193|USD	180.000					
								TOTALE	180.000					
MAE	0893	28.04.92	ITL 363.000.000	CANADA	822453	19.06.92	INTR.	A|0194|ITL	272.250.000					
								TOTALE	272.250.000					
MAE	0899	28.04.92	ITL 731.918.080	GRECIA	823570		ANT.	S|0117|		ITL 127.206.224				
					823570	06.10.92	INTR.	A|0195|ITL	604.711.856			ITL 109.787.710	mediazioni	A|0075|
								TOTALE	604.711.856	127.206.224		A=109.787.710		
MAE	0906	28.04.92	ITL 900.000.000	SPAGNA	822452	19.06.92	INTR.	A|0196|ITL	900.000.000		P			
								TOTALE	900.000.000					
MAE	0911	28.04.92	ITL 476.250.000	DANIMARCA	994113	09.11.92	INTR.	A|0197|ITL	408.750.000		P			
								TOTALE	408.750.000					
MAE	0925	29.04.92	USD 162.339,34	GRECIA	822650	02.07.92	INTR.	A|0198|USD	162.339,34					
					823334 PARZ	19.08.92	ESB.PROVV.					USD 1.260,04	mediazioni	A|0076|
								TOTALE	162.339,34			A=1.260,04		
MAE	0926	29.04.92	USD 176.803,37	SINGAPORE	822645	02.07.92	INTR.	A|0199|USD	176.803,37					
					822645	02.07.92	INTR.	S|0118|		USD 99.675,76	P			
					822645	02.07.92	INTR.	S|0119|		USD 45.598,68	P			
								TOTALE	176.803,37	145.274,44				
MAE	0927	29.04.92	USD 2.586.650,24	VENEZUELA	822700	02.07.92	INTR.	A|0200|USD	2.586.650,24					
								TOTALE	2.586.650,24					
MAE	0928	30.04.92	USD 160.177,61	SINGAPORE	822620	30.06.92	INTR.	A|0201|USD	160.177,61					
					822620	30.06.92	INTR.	S|0120|		USD 24.753,77	P			
					822620	30.06.92	INTR.	S|0121|		USD 23.023,21	P			
								TOTALE	160.177,61	47.776,98				
MAE	0929	30.04.92	USD 205.451,41	ABU DHABI (E.A.U.)	822647	02.07.92	INTR.	A|0202|USD	205.451,41		P			
					822647	02.07.92	INTR.	S|0122|		USD 157.090,96	P			
					994173	20.11.92	ESB.PROVV.					USD 20.545,14	provvigioni	A|0077|
								TOTALE	205.451,41	157.090,96		A=20.545,14		
MAE	0931	30.04.92	USD 449.187,82	FILIPPINE	822648	02.07.92	INTR.	A|0203|USD	449.187,82					
					822648	02.07.92	INTR.	S|0123|		USD 350.850,09	P			
								TOTALE	449.187,82	350.850,09				
MAE	0932	30.04.92	USD 433.076,49	ZIMBABWE	822703	02.07.92	INTR.	A|0204|USD	433.076,49					
					822703	02.07.92	INTR.	S|0124|		USD 96.982,01	P			
								TOTALE	433.076,49	96.982,01				
MAE	0933	30.04.92	USD 222.182,86	SVEZIA	822704	02.07.92	INTR.	A|0205|USD	222.182,86					
								TOTALE	222.182,86					
MAE	0934	30.04.92	USD 190.627,57	BRASILE	822615	30.06.92	INTR.	A|0206|USD	190.627,57					
					822615	30.06.92	INTR.	S|0125|		USD 182.452,97	P			
								TOTALE	190.627,57	182.452,97				
MAE	0935	30.04.92	USD 280.328,57	TUNISIA	822698	02.07.92	INTR.	A|0207|USD	280.328,57					
								TOTALE	280.328,57					

MINISTERO DEL TESORO

ESPORTAZIONI AUTORIZZATE NEL PERIODO: 1992 - Pagina: 14

******* ESTREMI AUTORIZZAZIONE *******			Importo		Paese di	** AUTORIZZAZIONE MINTES **		Tipo di	Aut.ne/	********** IMPORTI PER MATERIALI **********			********** ACCESSORI **********			
Ministero	Progressivo	Data	globale	fornitura	destinazione	Protocollo	Data	transazione	Segn.ne	Autorizzazioni	Segnalazioni	Fase	Importi	Causale	Aut/Segn
MAE	0936	30.04.92	USD	5.534.490,40	EMIRATI ARABI UNITI	822646	02.07.92	INTR.	A|0208|USD	5.534.490,40					
									TOTALE	5.534.490,40					
MAE	0940	30.04.92	GBP	4.530.579	G.B./MALESIA	994161		ANT.	S|0126|		GBP 453.057,90	P			
						994161	20.11.92	INTR.	A|0209|GBP	4.077.521,10		T			
						994161	20.11.92	INTR.	S|0127|		GBP 973.882,86	P			
									TOTALE	4.077.521,10	1.426.940,76				
MAE	0968	15.05.92	USD	370.289,07	EGITTO	823205	10.08.92	INTR./ESB.PROVV.	A|0210|USD	370.289,07			USD 14.811,56	mediazioni	A|0078|
						823205	10.08.92	INTR.	S|0128|		USD 366.046,51	P			
									TOTALE	370.289,07	366.046,51		A=14.811,56		
MAE	0991	20.05.92	USD	85.684	TUNISIA	823081	07.08.92	INTR.	A|0211|USD	85.684		T			
						823081	07.08.92	INTR.	S|0129|		USD 75.338,33	P			
						823081	07.08.92	INTR.	S|0130|		USD 6.061,47	P			
									TOTALE	85.684	81.399,80				
MAE	0992	30.12.00	USD	83.498,70	ZIMBAWE	994038	15.10.92	INTR.					USD 5.900,92		P|00061
						994038	15.10.92	INTR.	S|0131|		USD 17.700,06	P			
									TOTALE		17.700,06				S=5.900,92
DIFESA	100088/3-4615	04.01.91	DEM	1.529.700	DUBAI	823450	02.09.92	INTR.	A|0212|DEM	1.529.700		T	DEM 122.376	comp.agenzia	A|0079|
						994235	30.11.92	INTR.ASS.TEC.	A|0213|USD	280.000		T			
									TOTALE	1.809.700			A=122.376		
MAE	1001	22.05.92	USD	19.898,93	MALTA	823557	06.10.92	INTR.	A|0214|USD	19.898,93		T			
									TOTALE	19.898,93					
MAE	1013	25.05.92	USD	11.546,58	LESOTHO	823207	10.08.92	INTR./ESB.PROVV.	A|0215|USD	11.546,58			USD 1.154,66	mediazioni	A|0080|
									TOTALE	11.546,58			A=1.154,66		
MAE	1017	27.05.92	USD	79.075,16	SINGAPORE	994039	15.10.92	INTR.	A|0216|USD	79.075,16		T			
						994039	15.10.92	INTR.	S|0132|		USD 33.735,43	P			
									TOTALE	79.075,16	33.735,43				
MAE	1019	27.05.92	USD	25.998	SINGAPORE	994040	27.10.92	INTR.	A|0217|USD	25.997,76					
									TOTALE	25.997,76					
MAE	1027	29.05.92	USD	80.021,19	OMAN	823208	10.08.92	INTR.	A|0218|USD	80.021,19					
									TOTALE	80.021,19					
MAE	1040	29.05.92	USD	34.292,50	USA	823209	10.08.92	INTR.	A|0219|USD	34.292,50					
									TOTALE	34.292,50					
MAE	1041	29.05.92	USD	57.910	SINGAPORE	994041	15.10.92	INTR.	A|0220|USD	57.909,69					
									TOTALE	57.909,69					
MAE	1045+1243+1286	03.05.92	USD	1.684.718,29	USA	823686	06.10.92	INTR.	A|0221|USD	1.684.718,29		T			
									TOTALE	1.684.718,29					
MAE	1061	03.06.92	USD	59.275,20	NORVEGIA	823395	01.09.92	INTR.	A|0222|USD	59.275,20					
									TOTALE	59.275,20					
MAE	1062	03.06.92	USD	21.142,49	GRECIA	823393	01.09.92	INTR.	A|0223|USD	21.142,49					
						823393	01.09.92	INTR.	S|0133|		USD 16.626,91	P			
									TOTALE	21.142,49	16.626,91				

MINISTERO DEL TESORO

ESPORTAZIONI AUTORIZZATE NEL PERIODO: 1992 - Pagina: 15

Ministero	Progressivo	Data	Importo globale	forniture	Paese di destinazione	Protocollo	Data	Tipo di transazione	Aut.ne/ Segn.ne	Autorizzazioni		Segnalazioni	Fase	Importi	Causale	Aut/Segn
MAE	1063	03.06.92	GBP	768.961	GRAN BRETAGNA	823571	06.10.92	INTR.	A|0224|GBP	768.961						
						823571	06.10.92	INTR.	E|0134|		GBP 12.550	P			
									TOTALE	768.961		12.550				
MAE	1086	03.06.92	USD	256.047,11	TURCHIA	823394	01.09.92	INTR.	A|0225|USD	256.047,11						
						823394	01.09.92	INTR.	E|0135|		USD 165.214,44	P			
									TOTALE	256.047,11		165.214,44				
MAE	1087	03.06.92	BEF	597.553.823	BELGIO	994337	29.12.92	INTR.					T	BEF 9.407.705	mediazioni	A|0081|
						994337	29.12.92	INTR.	A|0226|BEF	597.553.823			T	BEF 6.703.853	mediazioni	A|0082|
														BEF 9.407.705	mediazioni	A|0083|
														BEF 14.675.047	mediazioni	A|0084|
									TOTALE	597.553.823				A=38.194.310		
MAE	1089	03.06.92	USD	217.817,50	SPAGNA	823396	01.09.92	INTR./ESP.PROVV.	A|0227|USD	217.817,50				USD 26.138,10	mediazioni	A|0085|
						823396	01.09.92	INTR.	E|0136|		USD 85.838,45	P			
									TOTALE	217.817,50		85.838,45		A=26.138,10		
MAE	1090	03.06.92	USD	757.021,70	SPAGNA	823391	01.09.92	INTR./ESP.PROVV.	A|0228|USD	217.817,50				USD 90.842,60	mediazioni	A|0086|
									TOTALE	217.817,50				A=90.842,60		
MAE	1091	03.06.92	ITL	1.239.324.000	GERMANIA	823441	02.09.92	INTR.	A|0229|ITL	1.239.324.000						
									TOTALE	1.239.324.000						
MAE	1093	14.07.92	ITL	16.300.000.000	TUNISIA	823625	06.10.92	INTR.	A|0230|ITL	16.300.000.000				ITL 1.187.000.000	mediazioni	A|0087|
														ITL 489.000.000	mediazioni	A|0088|
									TOTALE	16.300.000.000				A=1.676.000.000		
MAE	1102	05.06.92	USD	20.843,40	TAILANDIA	994003	06.10.92	INTR.	A|0231|USD	20.843,40			T			
									TOTALE	20.843,40						
MAE	1107	05.06.92	ITL	163.359.000	GRECIA	823569		ANT.	E|0137|		ITL 42.274.300				
						823569	06.10.92	INTR.	A|0232|ITL	116.084.700				ITL 24.503.850	mediazioni	A|0089|
									TOTALE	116.084.700		42.274.300		A=24.503.850		
MAE	1105	05.06.92	USD	45.229,28	TURCHIA	823442	02.09.92	INTR.	A|0233|USD	45.229,28						
									TOTALE	45.229,28						
MAE	1106	05.06.92	USD	33.660,76	GRECIA	823392	01.09.92	INTR.	A|0234|USD	33.660,76						
									TOTALE	33.660,76						
MAE	1128	17.06.92	USD	54.480	PORTOGALLO	823502	16.09.92	INTR.	A|0235|USD	54.480			T			
						823502	16.09.92	INTR.	E|0138|		USD 54.480	T			
									TOTALE	54.480		54.480				
MAE	1138	17.06.92	ITL	2.500.000	GRECIA	823501	16.09.92	INTR.	A|0236|ITL	2.500.000						
									TOTALE	2.500.000						
MAE	1149	17.06.92	ITL	134.081.200	GRECIA	994228		ANT.	E|0139|		ITL 103.284.520	T			
						994228	18.12.92	INTR.	A|0237|ITL	103.284.520			T	ITL 13.408.120	mediazioni	A|0090|
									TOTALE	103.284.520		103.284.520		A=13.408.120		
MAE	1151	17.06.92	USD	4.627,32	QATAR	994386 RETT.	18.12.92	INTR.	A|0238|USD	4.627,32			T			
									TOTALE	4.627,32						

MINISTERO DEL TESORO

ESPORTAZIONI AUTORIZZATE NEL PERIODO: 1992 - Pagina: 16

******* ESTREMI AUTORIZZAZIONE ******* Ministero	Progressivo	Data	Importo globale fornitura	Paese di destinazione	** AUTORIZZAZIONE MINTES ** Protocollo	Data	Tipo di transazione	Aut.ne/ Segn.ne	********** IMPORTI PER MATERIALI ********** Autorizzazioni		Segnalazioni	Fase	********** ACCESSORI ********** Importi	Causale	Aut/Segn
MAE	1154	17.06.92	USD 130.960,68	TURCHIA	823538	28.09.92	INTR.	A|0239|USD	130.960,68						
								TOTALE	130.960,68						
MAE	1155	17.06.92	USD 83.775,44	SPAGNA	823541	28.09.92	INTR./ESB.PROVV.	A|0240|USD	83.775,44				USD 10.053	Mediazioni	A|0091|
								TOTALE	83.775,44				A=10.053		
MAE	1156	17.06.92	USD 47.533,15	E.A.U./DUBAI	823539	28.09.92	INTR.	A|0241|USD	47.533,15						
								TOTALE	47.533,15						
MAE	1157	17.06.92	USD 14.308,31	SINGAPORE	823540	28.09.92	INTR.	A|0242|USD	14.308,31						
					823540	28.09.92	INTR.	S|0140|		USD	12.877,48	F		
								TOTALE	14.308,31		12.877,48				
MAE	1158	17.06.92	USD 32.851,34	ZIMBAWE	823542	28.09.92	INTR./ESB.PROVV.	A|0243|USD	32.851,34				USD 3.942,10	Mediazioni	A|0092|
								TOTALE	32.851,34				A=3.942,10		
MAE	1172	25.06.92	USD 1.851.211	TURCHIA	823556	06.10.92	INTR.	A|0244|USD	1.851.211						
					823556	06.10.92	INTR.	S|0141|		USD	667.685,51	F		
								TOTALE	1.851.211		667.685,51				
MAE	1181	25.06.92	USD 698.949,09	SINGAPORE	823537	28.09.92	INTR.	A|0245|USD	698.949,09						
								TOTALE	698.949,09						
MAE	1185	25.06.92	USD 1.114.878,92	MAROCCO	823559	06.10.92	INTR.	A|0246|USD	1.114.878,92			T	USD 72.467,13	Mediazioni	A|0093|
								TOTALE	1.114.878,92				A=72.467,13		
MAE	1200	07.07.92	ITL 3.811 315.732	TURCHIA	823572	06.10.92	INTR.	A|0247|ITL	2.670.831.013				ITL 304.905.260	Mediazioni	A|0094|
					823572	06.10.92	ANT.	S|0142|		ITL	1.140.484.719			
								TOTALE	2.670.831.013		1.140.484.719		A=304.905.260		
MAE	1208	07.07.92	USD 591.739	ARABIA SAUDITA	823566	06.10.92	INTR.	A|0248|USD	591.738,97				USD 41.421,73	Mediazioni	A|0095|
													USD 65.091,29	*Mediazioni*	*A|0096|*
								TOTALE	591.738,97				A=106.513,02		
MAE	1211	07.07.92	ITL 2.725.000.000	AUSTRALIA	994229	30.11.92	INTR.	A|0249|ITL	878.976.000			F			
								TOTALE	878.976.000						
MAE	1218	07.07.92	USD 86.884,10	EMIRATI ARABI UNITI	823565	06.10.92	INTR.	A|0250|USD	86.884,10			T			
								TOTALE	86.884,10						
MAE	1219	07.07.92	USD 20.488,39	SINGAPORE	823830	06.10.92	INTR.	A|0251|USD	20.488,39			T			
								TOTALE	20.488,39						
MAE	1234	04.07.92	ITL 3.280.391.000	MALESIA	994116		ANT.	S|0143|		ITL	984.117.300	F		
					994116	09.11.92	INTR.	A|0252|ITL	2.296.273.700				ITL 164.019.550	Mediazioni	A|0097|
					994116	30.11.92	ESB.PROVV.								
								TOTALE	2.296.273.700		984.117.300		A=164.019.550		
MAF	1235	14.07.92	ITL 2.474.281.000	MALESIA	994117	09.11.92	INTR.	A|0253|ITL	1.731.996.700			F	ITL 123.714.050	Mediazioni	A|0098|
					994117	09.11.92	ANT.	S|0144|		ITL	742.284.300	F		
					994117	09.11.92	INTR.	S|0145|		ITL	1.670.810.848	F		
								TOTALE	1.731.996.700		2.413.095.148		A=123.714.050		
MAE	1236	14.07.92	USD 180.913	MALESIA	823822	06.10.92	INTR.	A|0254|USD	180.913				USD 23.518,69	Mediazioni	A|0099|
								TOTALE	180.913				A=23.518,69		

MINISTERO DEL TESORO

ESPORTAZIONI AUTORIZZATE NEL PERIODO: 1992 - Pagina: 17

******* ESTREMI AUTORIZZAZIONE *******						** AUTORIZZAZIONE MINTES **			Aut.ne/	********** IMPORTI PER MATERIALI **********			********** ACCESSORI **********		
Ministero	Progressivo	Data	Importo globale forniture		Paese di destinazione	Protocollo	Data	Tipo di transazione	Segn.ne	Autorizzazioni	Segnalazioni	Fase	Importi	Causale	Aut/Segn
MAE	1242	15.07.92	ITL	64.797.750	LUSSEMBURGO	994181	09.12.92	INTR.	A|0255|ITL	64.797.750					
									TOTALE	64.797.750					
MAE	1265	18.07.92	USD	368.400	GRECIA	994127	20.11.92	ANT. UTIL.C/D	A|0256|USD	276.300		T			
									TOTALE	276.300					
MAE	1269	13.07.92	USD	368.400	GRECIA	994150 ANNULLATA		INTR.	A|0257|USD	276.300		T			
									TOTALE	276.300					
MAE	1287	16.07.92	USD	79.091,06	USA	994182	09.12.92	INTR.	A|0258|USD	79.091,06					
									TOTALE	79.091,06					
MAE	1292	16.07.92	USD	14.882	ABU DHABI	823828	06.10.92	INTR.	A|0259|USD	14.881,92					
									TOTALE	14.881,92					
MAE	1293	16.07.92	USD	56.557,17	SINGAPORE	823835	06.10.92	INTR.	A|0260|USD	56.557,17		T			
									TOTALE	56.557,17					
MAE	1294	16.07.92	USD	37.160,09	SINGAPORE	823837	06.10.92	INTR.	A|0261|USD	37.160,09		T			
									TOTALE	37.160,09					
MAE	1295	16.07.92	USD	173.887,16	SINGAPORE	823834	06.10.92	INTR.	A|0262|USD	173.887,16		T			
									TOTALE	173.887,16					
MAE	1296	16.07.92	USD	31.013,89	AUSTRIA	823823	06.10.92	INTR. INTR.	S|0146| A|0263|USD	31.013,89	USD 13.427,13	9	USD 6.202,78	mediazioni	A|0100|
									TOTALE	31.013,89	13.427,13		A=6.202,78		
MAE	1297	16.07.92	USD	117.848	BRASILE	823821	06.10.92	INTR.	A|0264|USD	117.847,80			USD 7.070,87	mediazioni	A|0101|
									TOTALE	117.847,80			A=7.070,87		
MAE	1298	16.07.92	USD	229.852,39	SINGAPORE	823836	06.10.92	INTR.	A|0265|USD	229.852,39		T			
									TOTALE	229.852,39					
MAE	1299	16.07.92	ITL	316.761.306	TUNISIA	823824	06.10.92	INTR.	A|0266|ITL	316.761.306			ITL 9.502.839	mediazioni	A|0102|
									TOTALE	316.761.306			A=9.502.839		
MAE	1300	16.07.92	USD	174.862,20	GRECIA	823829	06.10.92	INTR.	A|0267|USD	174.862,20		T			
									TOTALE	174.862,20					
MAE	1301	16.07.92	USD	124.261	SVEZIA	823827	06.10.92	INTR.	A|0268|USD	124.260,68			USD 12.426,07	mediazioni	A|0103|
									TOTALE	124.260,68			A=12.426,07		
MAE	1302	16.07.92	USD	14.148	SINGAPORE	823831	06.10.92	INTR.	A|0269|USD	14.147,93					
									TOTALE	14.147,93					
MAE	1303	16.07.92	USD	1.319.856,24	ARABIA SAUDITA	823826	06.10.92	INTR.	A|0270|USD	1.319.856,24		T	USD 92.389,94 USD 145.184,19	mediazioni mediazioni	A|0104| A|0105|
									TOTALE	1.319.856,24			A=237.574,13		
MAE	1322	23.07.92	USD	3.965	GRECIA	994073	11.10.92	INTR.	A|0271|USD	3.964,77					
									TOTALE	3.964,77					

MINISTERO DEL TESORO

ESPORTAZIONI AUTORIZZATE NEL PERIODO: 1992 - Pagina: 18

******* ESTREMI AUTORIZZAZIONE ******* Ministero	Progressivo	Data	Importo globale fornitura	Paese di destinazione	** AUTORIZZAZIONE MINTES ** Protocollo	Data	Tipo di transazione	Aut.ne/ Segn.ne	********** IMPORTI PER MATERIALI ********** Autorizzazioni	Segnalazioni	Fase	********** ACCESSORI ********** Importi	Causale	Aut/Segn
MAE	1323	23.07.92	USD 117.629	OMAN	994074	17.10.92	INTR.	A|0272|USD	117.628,68					
								TOTALE	117.628,68					
MAE	1344	27.07.92	USD 64.737,24	QATAR	994232	30.11.92	INTR.	A|0273|USD	11.709,24		P			
								TOTALE	11.709,24					
MAE	1345	27.07.92	USD 505.975,32	ABU DHABI	994327		ANT.	S|0147|		USD 151.792,60	T			
					994327	29.12.92	INTR.	A|0274|USD	354.182,72		T	USD 37.948,15	mediazioni	A|0106|
								TOTALE	354.182,72	151.792,60		A=37.948,15		
MAE	1347	27.07.92	USD 20.182	EMIRATI ARABI UNITI	994075	17.10.92	INTR.	A|0275|USD	20.181,67			USD 2.018,17	mediazioni	A|0107|
								TOTALE	20.181,67			A=2.018,17		
MAE	1348	27.07.92	USD 13.579,25	OMAN	994076	17.10.92	INTR.	A|0276|USD	13.579,25		T			
								TOTALE	13.579,25					
MAE	1349	27.07.92	USD 119.427,32	GRECIA	994077	17.10.92	INTR.	A|0277|USD	119.427,32					
								TOTALE	119.427,32					
MAE	1350	27.07.92	USD 49.088	GRECIA	994078	17.10.92	INTR.	A|0278|USD	49.087,79					
								TOTALE	49.087,79					
MAE	1358	29.07.92	ITL 2.250.360.000	TUNISIA	994148	20.11.92	INTR.	A|0279|ITL	1.005.361.930		P			
					994148	18.12.92	CONF.A/C	A|0280|ITL	1.244.988.070		T			
					994148	18.12.92	INTR.	S|0148|		ITL 96.573.763	P			
								TOTALE	2.250.350.000	96.573.763				
MAE	1367	29.07.92	USD 858.923,33	ARABIA SAUDITA	994079	17.10.92	INTR.	A|0281|USD	858.923,33		T	USD 60.124,63	mediazioni	A|0108|
												USD 94.481,57	mediazioni	A|0109|
								TOTALE	858.923,33			A=154.606,20		
MAE	1368	29.07.92	USD 296.619	TURCHIA	994080		CONF.A/C	A|0282|USD	296.618,57					
								TOTALE	296.618,57					
MAE	1369	29.07.92	ITL 807.375.000	SRI LANKA	994115	09.11.92	INTR.	A|0283|ITL	524.175.000		P			
					994115	09.11.92	INTR.	S|0149|		ITL 524.175.000	P			
								TOTALE	524.175.000	524.175.000				
MAE	1375	29.07.92	DEM 75.725	COREA DEL SUD	994128	09.11.92	INTR.	A|0284|DEM	56,775		T			
					994128	09.11.92	ANT	S|0150|		DEM 18.949,76	P			
								TOTALE	56,775	18.949,76				
MAE	1377	29.07.92	USD 47.088,52	OMAN	994172	20.11.92	INTR.	A|0285|USD	47.088,52					
								TOTALE	47.088,52					
MAE	1379	29.07.92	USD 26.932	GRECIA	994170	20.11.92	INTR.	A|0286|USD	26.932					
								TOTALE	26.932					
MAE	1391	29.07.92	USD 8.190,50	ZIMBAWE	994164	20.11.92	INTR.	A|0287|USD	8.190,50			USD 982,86	mediazioni	A|0110|
								TOTALE	8.190,50			A=982,86		
MAE	1393	29.07.92	USD 61.546	GRECIA	994171	20.11.92	INTR.	A|0288|USD	61.546					
								TOTALE	61.546					

MINISTERO DEL TESORO

ESPORTAZIONI AUTORIZZATE NEL PERIODO: 1992 - Pagina: 19

Ministero	Progressivo	Data	Importo globale forniture	Paese di destinazione	Protocollo	Data	Tipo di transazione	Aut.ne/ Segn.ne	Autorizzazioni	Segnalazioni	Fase	Importi	Causale	Aut/Segn
MAE	1396	29.07.92	ITL 180.140.000	BANGLADESH	994293	28.12.92	INTR.	A|0289|ITL	180.140.000		T	ITL 9.007.000	mediazioni	A|0111|
								TOTALE	180.140.000			A=9.007.000		
MAE	1406	29.07.92	USD 3.744,49	EMIRATI ARABI UNITI	994167	20.11.92	INTR.	A|0290|USD	3.744,49			USD 374,45	mediazioni	A|0112|
								TOTALE	3.744,49			A=374,45		
MAE	1408	29.07.92	USD 118.817,73	BRASILE	994166	20.11.92	INTR.	A|0291|USD	118.817,73			USD 7.129,06	mediazioni	A|0113|
								TOTALE	118.817,73			A=7.129,06		
MAE	1410	29.07.92	USD 4.695,80	EMIRATI ARABI UNITI	994168	20.11.92	INTR.	A|0292|USD	4.695,80					
								TOTALE	4.695,80					
MAE	1419	29.07.92	USD 2.037,36	SPAGNA	994165	20.11.92	INTR.	A|0293|USD	2.037,36			USD 244,48	mediazioni	A|0114|
								TOTALE	2.037,36			A=244,48		
DIFESA	142/103934/3-4554	19.10.90	DKK 2.060.900	DANIMARCA	994236	30.11.92	INTR.	A|0294|DKK	709.115,90		P	DKK 62.436	mediazioni	A|0115|
					994236 INTEGR.	18.12.92	INTR.	A|0295|DKK	1.351.784,10		T			
								TOTALE	2.060.900			A=62.436		
DIFESA	142/107714	16.06.88	USD 460.670,18	PERU	994401	21.01.93	INTR.SERV/ASS.TEC.	A|0296|USD	460.670,18		T			
								TOTALE	460.670,18					
DIFESA	142/114804	19.12.88	USD 15.577	PERU	994273	18.12.92	INTR.	A|0297|USD	15.577		T			
								TOTALE	15.577					
MAE	1421	29.07.92	USD 10.403,80	TURCHIA	994169	20.11.92	INTR.	A|0298|USD	10.403,80					
								TOTALE	10.403,80					
MAE	1422	29.07.92	USD 16 264,90	USA	994183	09.12.92	INTR.	A|0299|USD	16.264,90		T			
								TOTALE	16.264,90					
MAE	1438	23.09.92	CHF 1 113.000	ABU DHABI			ANT.	S|0151|		CHF 333.900	P			
					994318	29.12.92	INTR.	A|0300|CHF	779.100			T		
								TOTALE	779.100		333.900			
MAE	1439	23.09.92	CHF 38.683,28	ABU DHABI			ANT.	S|0152|		CHF 11.604,98	P		
					994319	29.12.92	INTR.	A|0301|CHF	27.078,30			T		
								TOTALE	27.078,30		11.604,98			
MAE	1445	23.09.92	GBP 116.599	GRAN BRETAGNA	994271		ANT.							
					994271	18.12.92	INTR.	A|0302|GBP	103.199			P		
								TOTALE	103.199					
MAE	1456	23.09.92	ITL 99.479.400	GRAN BRETAGNA	994184	09.12.92	INTR.	A|0303|ITL	99.479.400			E T		
								TOTALE	99.479.400					
MAE	1461	23.09.92	USD 9.812,64	SINGAPORE	994279	21.12.92	INTR.	A|0304|USD	9.812,64			T		
								TOTALE	9.812,64					
MAE	1462	23.09.92	USD 985,20	SPAGNA	994204	09.12.92	INTR.	A|0305|USD	985,20		T	USD 118,22	mediazioni	A|0116|
								TOTALE	985,20			A=118,22		
MAE	1463	23.09.92	USD 17.234,73	GRECIA	994202	09.12.92	INTR.	A|0306|USD	17.234,73		T			
								TOTALE	17.234,73					

MINISTERO DEL TESORO — ESPORTAZIONI AUTORIZZATE NEL PERIODO: 1992 - Pagina: 20

ESTREMI AUTORIZZAZIONE Ministero	Progressivo	Data	Importo globale	fornitura	Paese di destinazione	AUTORIZZAZIONE MINTES Protocollo	Data	Tipo di transazione	Aut.ne/ Segn.ne	IMPORTI PER MATERIALI Autorizzazioni	Segnalazioni	Fase	ACCESSORI Importi	Causale	Aut/Segn
MAE	1464	23.09.92	USD	330.547,72	SPAGNA	994201	09.12.92	INTR.	A|0307|USD	330.547,72		T USD	39.665,73	mediazioni	A|0117|
									TOTALE	330.547,72			A=39.665,73		
MAE	1466	23.09.92	USD	10.056,64	BRASILE	994199	09.12.92	INTR.	A|0308|USD	10.056,64		T USD	603,40	mediazioni	A|0118|
									TOTALE	10.056,64			A=603,40		
MAE	1467	23.09.92	USD	16.350,26	EMIRATI ARABI UNITI	994200	09.12.92	INTR.	A|0309|USD	16.350,26		T USD	1.635,02	mediazioni	A|0119|
									TOTALE	16.350,26			A=1.635,02		
MAE	1468	23.09.92	USD	54.613,43	EMIRATI ARABI UNITI	994198	09.12.92	INTR.	A|0310|USD	54.613,43		T			
									TOTALE	54.613,43					
MAE	1471	23.09.92	USD	14.176,18	GRECIA	994197	09.12.92	INTR.	A|0311|USD	14.176,18		T			
									TOTALE	14.176,18					
MAE	1472	23.09.92	USD	348,80	OMAN	994196	09.12.92	INTR.	A|0312|USD	348,80		T			
									TOTALE	348,80					
MAE	1473	23.09.92	USD	51.411,72	BRASILE	994195	09.12.92	INTR.	A|0313|USD	51.411,72		T USD	3.084,70	mediazioni	A|0120|
									TOTALE	51.411,72			A=3.084,70		
MAE	1474	23.09.92	USD	1.797,68	DUBAI/E.A.U.	994193	09.12.92	INTR.	A|0314|USD	1.797,68		T USD	143,81	mediazioni	A|0121|
									TOTALE	1.797,68			A=143,81		
MAE	1476	23.09.92	USD	1.804,65	ABU DHABI/E A.U.	994194	09.12.92	INTR.	A|0315|USD	1.804,65		T			
									TOTALE	1.804,65					
MAE	1491	23.09.92	USD	300.000	DUBAI	994329	29.12.92	INTR.	A|0316|USD	300.000		T			
									TOTALE	300.000					
MAE	1494	23.09.92	USD	106.555,93	SPAGNA	994267	18.12.92	INTR.	A|0317|USD	106.555,93		T USD	12.786,71	mediazioni	A|0122|
									TOTALE	106.555,93			A=12.786,71		
MAE	1496	23.09.92	USD	208 231,74	MAROCCO	994268	18.12.92	INTR.	A|0318|USD	208.231,74		T			
									TOTALE	208.231,74					
MAE	1497	23.09.92	USD	288 093,41	TANZANIA	994203	09.12.92	INTR.	A|0319|USD	288.093,41		T			
									TOTALE	288.093,41					
MAE	1498	23.09.92	USD	17.591,62	SVEZIA	994192	09.12.92	INTR.	A|0320|USD	17.591,62		T USD	1.759,16	mediazioni	A|0123|
									TOTALE	17.591,62			A=1.759,16		
MAE	1499	23.09.92	USD	28.148,68	GRECIA	994191	09.12.92	INTR.	A|0321|USD	28.148,68		T			
									TOTALE	28.148,68					
MAE	1500	23.09.92	USD	5.385,19	GRECIA	994190	09.12.92	INTR.	A|0322|USD	5.385,19		T			
									TOTALE	5.385,19					
MAE	1501	23.09.92	USD	1.122.026,56	ARABIA SAUDITA	994208	09.12.92	INTR.	A|0323|USD	1.122.026,56		T USD	123.422,92 78.541,85	mediazioni mediazioni	A|0124| A|0125|
									TOTALE	1.122.026,56			A=201.964,77		

MINISTERO DEL TESORO — ESPORTAZIONI AUTORIZZATE NEL PERIODO: 1992 - Pagina: 21

ESTREMI AUTORIZZAZIONE		Importo		Paese di	** AUTORIZZAZIONE MINTES **		Tipo di	Aut.ne/	IMPORTI PER MATERIALI			ACCESSORI			
Ministero	Progressivo	Data	globale fornitura	destinazione	Protocollo	Data	transazione	Segn.ne	Autorizzazioni	Segnalazioni	Fase		Importi	Causale	Aut/Segn
MAE	1503	23.09.92	USD 484.297,03	ZAMBIA	994206	09.12.92	INTR.	A|0324|USD	484.297,03		T	USD	72.644,55	mediazioni	A|0126|
								TOTALE	484.297,03				A=72.644,55		
MAE	1504	23.09.92	USD 232.223	TURCHIA	994205	09.12.92	INTR.	A|0325|USD	232.223		T				
								TOTALE	232.223						
MAE	1505	23.09.92	USD 1.597.357,85	ZAMBIA	994208	09.12.92	INTR.	A|0326|USD	1.597.357,85		T	USD	239.603,67	mediazioni	A|0127|
								TOTALE	1.597.357,85				A=239.603,67		
MAE	1506	23.09.92	USD 475.743,66	ARABIA SAUDITA	994207	09.12.92	INTR.	A|0327|USD	475.743,66		T	USD	52.331,80	mediazioni	A|0128|
													33.302,05	mediazioni	A|0129|
								TOTALE	475.743,66				A=85.633,85		
MAE	1532	30.09.92	BEF 182.624.224,60	GERMANIA	994341	29.12.92	INTR.					BEF	883.840	mediazioni	A|0130|
					994341	29.12.92	INTR.	A|0328|BEF	182.627.224,60		T	BEF	441.920	mediazioni	A|0131|
												BEF	883.840	mediazioni	A|0132|
												BEF	1.378.145	mediazioni	A|0133|
								TOTALE	182.627.224,60				A=3.587.745		
MAE	1533	02.10.92	ITL 1.138.000.000	BELGIO	994274	18.12.92	INTR.	A|0329|ITL	1.138.000.000		T	ITL	34.140.000	mediazioni	A|0134|
												USD	7.001,29	mediazioni	A|0135|
								TOTALE	1.138.000.000				A=34.147.001,29		
MAE	1555	14.10.92	ITL 654.000.000	CANADA			INTR.								
					994270	18.12.92	INTR.	A|0330|ITL	425.100.000		1				
								TOTALE	425.100.000						
MAE	1556	14.10.92	USD 156.674	PAKISTAN	994277	18.12.92	INTR.	A|0331|USD	156.674		T	USD	12.533,92	mediazioni	A|0136|
								TOTALE	156.674				A=12.533,92		
MAE	1557	14.10.92	USD 422.760	ARGENTINA	994320	29.12.92	INTR.	A|0332|USD	422.760		T				
								TOTALE	422.760						
MAE	1597	27.10.92	USD 192.033,31	MAROCCO	994342	29.12.92	INTR.	A|0333|USD	192.033,31		T	USD	12.482,17	mediazioni	A|0137|
								TOTALE	192.033,31				A=12.482,17		
MAE	1632	29.10.92	USD 46.783,09	GRECIA	994343	29.12.92	INTR.	A|0334|USD	46.783,09		T				
								TOTALE	46.783,09						
MAE	1646	30.10.92	USD 296,40	OMAN	994344	29.12.92	INTR.	A|0335|USD	296,40		T				
								TOTALE	296,40						
MAE	1647	30.10.92	USD 54.889,43	GRECIA	994345	29.12.92	INTR.	A|0336|USD	54.889,43		T				
								TOTALE	54.889,43						
MAE	1648	30.10.92	USD 1.246,13	GRECIA	994346	29.12.92	INTR.	A|0337|USD	1.246,13		T				
								TOTALE	1.246,13						
MAE	657 (VAL. FINO AL 3	20.02.92	USD 41.549	SPAGNA	822989	04.08.92	ESB.PROVV.					USD	4.985,88	mediazioni	A|0138|
								TOTALE					A=4.985,88		
DIFESA	9076/3-501	18.11.91	USD 71.241,06	TURCHIA	820795	11.03.92	INTR.	A|0338|USD	71.241,06		T				
								TOTALE	71.241,06						

MINISTERO DEL TESORO

ESPORTAZIONI AUTORIZZATE NEL PERIODO: 1992 - Pagina: 22

******* ESTREMI AUTORIZZAZIONE ******* Ministero	Progressivo	Data	Importo globale forniture		Paese di destinazione	** AUTORIZZAZIONE MINTES ** Protocollo	Data	Tipo di transazione	Aut.ne/ Segn.ne	Autorizzazioni	Segnalazioni	Fase	ACCESSORI Importi	Causale	Aut/Segn
MAE	I/0648	20.02.92	ITL	33.736.000	GRECIA	823543	06.10.92	INTR.	A|0339|ITL	33.736.000					
									TOTALE	33.736.000					
MINCOMES	I/291317	18.01.84	USD	52.843	VENEZUELA	822884	06.08.92	INTR.	A|0340|USD	38.700					
									TOTALE	38.700					
MINCOMES	I/291317 + I/290458	12.01.84	USD	52.843	VENEZUELA	822884	06.08.92	INTR. "CLAUS.CA"	A|0341|USD	38.700		P			
									TOTALE	38.700					
MINCOMES	I/292812	28.10.88	USD	458.297,59	GRECIA	820566 823332	29.02.92 INTR. 19.08.92 ESB.PROVV.		A|0342|USD	14.347,58			USD 2.952,02	mediazioni	A|0139|
									TOTALE	14.347,58			A=2.952,02		
MINCOMES	I/293565	18.04.90	USD	1.493.855	BRASILE	821356	24.04.92						USD 2.648,28	mediazioni	A|0140|
									TOTALE				A=2.648,28		
MINCOMES	I/293985	20.10.88	USD	492.923,80	SINGAPORE	347083 347116 347115 820384 821577	18.01.92 INTR. 30.01.92 INTR. 30.01.92 INTR. 10.02.92 INTR. 09.05.92 INTR.		A|0343|USD A|0344|USD A|0345|USD A|0346|USD A|0347|USD	1.388,52 8.403,97 6.829,20 346,05 4,90		P P P P P			
									TOTALE	16.972,64					
MINCOMES	I/293999 (I/791825)	26.07.89	USD	1.188.070,16	SPAGNA	184292 184292 184292	16.01.91 INTR. 16.01.91 INTR. 16.01.91 INTR.		S|0153| S|0154| S|0155|		USD 8.554,67 USD 22.972,63 USD 4.934,93	P P P			
									TOTALE		36.902,23				
MINCOMES	I/294003	09.11.88	ITL	1.898.583.452	MALAYSIA	347122 347122	30.01.92 INTR. 30.01.92 INTR.		A|0348|ITL A|0349|ITL	525.898.260 111.328.000		T P			
									TOTALE	637.226.260					
MINCOMES	I/294177	14.10.89	USD	779.249	PERU	347123 347123	30.01.92 INTR. 30.01.92 INTR.		A|0350|USD A|0351|USD	389.290,40 389.290,40		P			
									TOTALE	778.580,80					
MINCOMES	I/295399	16.03.89	CHF	519.222,18	ABU DHABI	ANTE LEGGE		INTR.	S|0156|		CHF 155.766,66	P			
									TOTALE		155.766,66				
MINCOMES	I/295650	14.09.89	USD	56.858	TURCHIA	822889 822889	06.08.92 INTR. 06.08.92 INTR.		A|0352|USD S|0157|	748,16	USD 648,16	P			
									TOTALE	748,16	648,16				
MINCOMES	I/296164	10.10.89	USD	221,97	AUSTRALIA	822434	19.06.92 INTR.		A|0353|USD	221,97		T	USD 6,66	mediazioni	A|0141|
									TOTALE	221,97			A=6,66		
MINCOMES	I/296514	26.04.89	USD	596.873,98	SINGAPORE	820974 994163	08.04.92 INTR. 20.11.92 INTR.		A|0354|USD A|0355|USD	138,50 235.970,44					
									TOTALE	236.108,94					
MINCOMES	I/296946	10 07.89	USD	392 829	TURCHIA	820585		INTR.	S|0158|		USD 9.966,16				
									TOTALE		9.966,16				
MINCOMES	I/296947	26.07.89	USD	1.000.000	ABU DHABI	820495	24.02.92 INTR.		A|0356|USD	1.000.000		P			
									TOTALE	1.000.000					

MINISTERO DEL TESORO

ESPORTAZIONI AUTORIZZATE NEL PERIODO: 1992 - Pagina: 23

ESTREMI AUTORIZZAZIONE Ministero	Progressivo	Data	Importo globale forniture		Paese di destinazione	AUTORIZZAZIONE MINTES Protocollo	Data	Tipo di transazione	Aut.ne/ Segn.ne	IMPORTI PER MATERIALI Autorizzazioni	Segnalazioni	Fase	ACCESSORI Importi	Causale	Aut/Segn
MINCOMES	I/297074	26.04.89	USD	148.689,29	SINGAPORE	821578	09.05.92	INTR.	A|0357|USD	3.103,70		F			
									TOTALE	3.103,70					
MINCOMES	I/299353	14.01.84	DEM	11.923.471	GERMANIA	823690	06.10.92	INTR.ROYALTIES	A|0358|DEM	411.122,33					
									TOTALE	411.122,33					
MINCOMES	I/481383	17.11.89	USD	159.262,05	SINGAPORE	347116	30.01.92	INTR.	A|0359|USD	31,20					
									TOTALE	31,20					
MINCOMES	I/481544	05.09.89	USD	3.337.910	USA	820854	25.03.92	INTR.	A|0360|USD	3.337.910					
									TOTALE	3.337.910					
MINCOMES	I/482475	26.10.89	USD	1.000	AUSTRALIA	822434	19.06.92	INTR.	A|0361|USD	1.000		T	USD 30	mediazioni	A|0142|
									TOTALE	1.000			A=30		
MINCOMES	I/484336A	19.06.90	USD	458.297,59	GRECIA	820407	12.02.92	INTR.	A|0362|USD	1.602,82					
						821349	18.04.92	INTR.	A|0363|USD	4.348,60					
									TOTALE	5.951,42					
MINCOMES	I/485073	24.04.90	ITL	327.415.750	BRASILE	820563	29.02.92	INTR.	A|0364|ITL	136.757.250					
									TOTALE	136.757.250					
MINCOMES	I/485688	14.12.90	DKK	61.932.650	DANIMARCA	343893	27.04.91	INTR.NOLO	S|0159|		ITL 38.192.483	T			
						822436	19.06.92	INTR.REV.PREZZI	A|0365|ITL	279.397.690		P	DKK 2.477.306	comp.agenzia	A|0143|
						823437	02.09.92	INTR.REV.PREZZI	A|0366|ITL	606.918.960		T			
									TOTALE	886.316.650	38.192.483		A=2.477.306		
MINCOMES	I/486945	15.02.90	USD	1.169.932,50	TURCHIA	822007	26.05.92					P	USD 1.003,76	mediazioni	A|0144|
						822007	26.05.92	ESB.PROVV.					USD 1.003,76	mediazioni	A|0145|
						994007	06.10.92	INTR.	A|0367|USD	329.070,98					
						994007	06.10.92	INTR.	A|0368|USD	329.070,98		P			
									TOTALE	658.141,96			A=2.007,52		
MINCOMES	I/490095	28.07.86	USD	11.706.102	SINGAPORE	184579	04.02.91	INTR.	S|0160|		USD 425.666,88	F			
						184579	04.02.91	INTR.	S|0161|		USD 284.259,08	P			
									TOTALE		709.925,96				
MINCOMES	I/605739	19.03.77	USD	1.000.000	GIAPPONE	822523-RY	19.06.92	INTR.ROYALTIES	A|0369|USD	411.618,08		P			
									TOTALE	411.618,08					
MINCOMES	I/640114/A	15.03.90	USD	4.921,58	SINGAPORE	820164	03.02.92	INTR.	A|0370|USD	459,33		F			
						820164	03.02.92	INTR.	A|0371|USD	459,33					
									TOTALE	918,66					
MINCOMES	I/640256/A	27.02.90	USD	1.902.633,38	SPAGNA	343826	20.04.91	INTR.	A|0372|USD	181.887,29					
									TOTALE	181.887,29					
MINCOMES	I/640264	14.02.90	USD	517.500	PERU	820800	11.03.92	INTR.	A|0373|USD	21.700					
						820800	11.03.92	INTR.	A|0374|USD	21.700		P			
									TOTALE	43.400					
MINCOMES	I/640353/A	08.03.90	USD	600.000	IRLANDA	347085	16.01.92	INTR.	A|0375|USD	3.852					
									TOTALE	3.852					
MINCOMES	I/640353A	08.03.90	USD	600.000	IRLANDA	822761	02.07.92	INTR.	A|0376|USD	536.384,53					
						822761	02.07.92	INTR.	S|0162|		USD 6.054,90	P		
									TOTALE	536.384,53	6.054,90				

MINISTERO DEL TESORO

ESPORTAZIONI AUTORIZZATE NEL PERIODO: 1992 - Pagina: 24

ESTREMI AUTORIZZAZIONE Ministero	Progressivo	Data	Importo globale forniture		Paese di destinazione	AUTORIZZAZIONE MINTES Protocollo	Data	Tipo di transazione	Aut.ne/ Segn.ne	Autorizzazioni	Segnalazioni		Fase	Importi	Causale	Aut/Segn
MINCOMES	I/640354	21.02.90	USD	366.615,40	IRLANDA	820810	18.03.92	INTR.	A|0377|USD	6.166,62						
						822760	02.07.92	INTR.	A|0378|USD	18.977,55						
									TOTALE	25.144,17						
MINCOMES	I/640455	16.03.90	FRF	6.100.000	FRANCIA	823210	10.08.92	INTR.	A|0379|FRF	2.669,645						
									TOTALE	2.669,645						
MINCOMES	I/640455A	16.03.90	FRF	6.100.000	FRANCIA	823210	10.08.92	INTR.	A|0380|FRF	2.669,645						P
									TOTALE	2.669,645						
MINCOMES	I/640553 + 158 (MAE	03.03.90	ITL	8.732.600.000	GERMANIA	346291 /	18.11.91	INTR.	S|0163|		ITL	4.138.200.000			T
						346291	18.11.91	INTR.REV.PREZZI	S|0164|		ITL	738.595.595			
									TOTALE				4.876.795.595			
MINCOMES	I/640645/A	23.03.90	USD	11.461,36	SINGAPORE	820164	03.02.92	INTR.	A|0381|USD	3.558,66						
									TOTALE	3.558,66						
MINCOMES	I/640645A	23.03.90	USD	11.461,36	SINGAPORE	822759	02.07.92	INTR.	A|0382|USD	3.472,25						
						822759	02.07.92	INTR.	S|0165|		USD	3.472,25	P		
									TOTALE	3.472,25			3.472,25			
MINCOMES	I/640646/A	23.03.90	USD	49.238,15	SINGAPORE	821573	09.05.92	INTR.	A|0383|USD	629,24						
									TOTALE	629,24						
MINCOMES	I/640647A	03.04.90	USD	1.044.090,07	SINGAPORE	347115	30.01.92	INTR.	A|0384|USD	453,60						
						347116	30.01.92	INTR.	A|0385|USD	6.435,28						
						347119	30.01.92	INTR.	A|0386|USD	32.027,99						
						820438	14.02.92	INTR.	A|0387|USD	6.428,16						
						820813	18.03.92	INTR.	A|0388|USD	8.396,73						
						820974	08.04.92	INTR.	A|0389|USD	2.201,12						
						820974	08.04.92	INTR.	A|0390|USD	2.201,12						
						822004	22.05.92	INTR.	A|0391|USD	14.226,66						
						822758	02.07.92	INTR.	A|0392|USD	6.387,10						P
						822758	02.07.92	INTR.	A|0393|USD	94.314,96						
									TOTALE	173.074,72						
MINCOMES	I/640656	12.03.90	USD	538.567,10	SINGAPORE	347114	30.01.92	INTR.	A|0394|USD	1.273,47						
						347112	30.01.92	INTR.	A|0395|USD	2.458,86						
						347117	30.01.92	INTR.	A|0396|USD	1.378,99						
						823443	02.09.92	INTR.	A|0397|USD	130.353,65						
									TOTALE	135.464,97						
MINCOMES	I/640656A	12.03.90	USD	538.567,10	SINGAPORE	823443	02.09.92	INTR.	S|0166|		USD	6.756,92	P		
									TOTALE				6.756,92			
MINCOMES	I/640657/A	07.03.90	USD	121.926,89	SINGAPORE	820163	29.01.92	INTR.	A|0398|USD	10.477,44						
						820973	08.04.92	INTR.	A|0399|USD	133,26						
						821576	09.05.92	INTR.	A|0400|USD	5.110,93						
						823444	02.09.92	INTR.	A|0401|USD	2.594,90						
									TOTALE	18.316,53						
MINCOMES	I/640658A	07.03.90	USD	121.926,89	SINGAPORE	820121	29.01.92	INTR.	A|0402|USD	2.495,80						
						822585	06.08.92	INTR.	A|0403|USD	855,60						
									TOTALE	3.351,40						
MINCOMES	I/640659A	07.03.90	USD	188.992,89	SINGAPORE	347115	30.01.92	INTR.	A|0404|USD	63.831,42						
									TOTALE	63.831,42						

MINISTERO DEL TESORO

ESPORTAZIONI AUTORIZZATE NEL PERIODO: 1992 - Pagina: 25

******* ESTREMI AUTORIZZAZIONE *******		Importo		Paese di	** AUTORIZZAZIONE MINTES **		Tipo di	Aut.ne/	********** IMPORTI PER MATERIALI **********		********** ACCESSORI **********		
Ministero	Progressivo	Data	globale fornitura	destinazione	Protocollo	Data	transazione	Segn.ne	Autorizzazioni	Segnalazioni	Fase	Importi	Causale	Aut/Segn
MINCOMES	I/640660/A	12.03.90	USD 10.011,92	SINGAPORE	820973	08.04.92	INTR.	A|0405|USD	760,60					
					822984	06.08.92	INTR.	A|0406|USD	2.689,88					
								TOTALE	3.450,48					
MINCOMES	I/640663/A	13.03.90	USD 23.087,95	SINGAPORE	820165	29.01.92	INTR.	A|0407|USD	202,80					
								TOTALE	202,80					
MINCOMES	I/640664/A	13.03.90	USD 580,30	SINGAPORE	822986	04.08.92	INTR.	A|0408|USD	354					
								TOTALE	354					
MINCOMES	I/640665/A	12.03.90	USD 43.548,41	SINGAPORE	822983	06.08.92	INTR.	A|0409|USD	86,28					
					822983	06.08.92	INTR.	A|0410|USD	4.292,64					
								TOTALE	4.378,92					
MINCOMES	I/640666	12.03.90	USD 138.345,77	SINGAPORE	347118	30.01.92	INTR.	A|0411|USD	97,06		P			
					820811	18.03.92	INTR.	A|0412|USD	9.536,04		P			
					821578	09.05.92	INTR.	A|0413|USD	231,04		P			
					821577	09.05.92	INTR.	A|0414|USD	10,69		P			
					822891	06.08.92	INTR.	A|0415|USD	6.422,40		T			
								TOTALE	16.297,23					
MINCOMES	I/640678/A	12.03.90	USD 78.172,88	SINGAPORE	820973	08.04.92	INTR.	A|0416|USD	5.357,11					
					822982	06.08.92	INTR.	A|0417|USD	7.205,71					
								TOTALE	12.562,82					
MINCOMES	I/640983	20.04.90	DEM 12.213.767	SINGAPORE	822177		INTR.	S|0167|		DEM 53.416				
					820483	24.02.92	INTR.							
					820483	24.02.92	INTR.	S|0168|		DEM 390.639,12	P			
								TOTALE		444.055,12				
MINCOMES	I/641125/A	09.04.90	USD 162.432,09	SINGAPORE	823503	16.09.92	INTR.	A|0418|USD	11.412,04					
								TOTALE	11.412,04					
MINCOMES	I/641126/A	- 28.03.90	USD 64.108,71	SINGAPORE	820166	29.01.92	INTR.	A|0419|USD	1.153,42					
					820812	18.03.92	INTR.	A|0420|USD	2.783,42					
					823445	02.09.92	INTR.	A|0421|USD	4.691,50					
								TOTALE	8.628,34					
MINCOMES	I/641128/A	02.05.90	USD 146.298,26	SINGAPORE	347120	30.01.92	INTR.	A|0422|USD	1.296,45					
					347114	*30.01.92*	*INTR.*	*A|0423|USD*	*6.491,65*					
					347116	30.01.92	INTR.	A|0424|USD	1.982,48					
					820815	18.03.92	INTR.	A|0425|USD	3.160,74					
					822892	06.08.92	INTR.	A|0426|USD	41.003,29					
								TOTALE	53.934,61					
MINCOMES	I/641128A	02.05.90	USD 146.298,26	SINGAPORE	822892	06.08.92	INTR.	S|0169|		USD 31.582,07	P			
								TOTALE		31.582,07				
MINCOMES	I/641129/A	03.04.90	USD 178.473,74	SINGAPORE	347112	30.01.92	INTR.	A|0427|USD	2.675,70					
					347121	30.01.92	INTR.	A|0428|USD	498,60					
					347717	30.01.92	INTR.	A|0429|USD	2.633,99					
					820975	08.04.92	INTR.	A|0430|USD	12.610,71					
					822757	02.07.92	INTR.	A|0431|USD	33.907,12					
								TOTALE	52.326,12					
MINCOMES	I/641129A	03.04.90	USD 178.473,74	SINGAPORE	822757	02.07.92	INTR.	S|0170|		USD 22.825,16	P			
								TOTALE		22.825,16				
MINCOMES	I/641167	01.06.90	ITL 93.990.000	ALGERIA	823084	07.08.92	INTR.	A|0432|ITL	93.990.000					
								TOTALE	93.990.000					

MINISTERO DEL TESORO

ESPORTAZIONI AUTORIZZATE NEL PERIODO: 1992 - Pagina: 26

ESTREMI AUTORIZZAZIONE			Importo		Paese di	** AUTORIZZAZIONE MINTES **		Tipo di	Aut.ne/	IMPORTI PER MATERIALI				ACCESSORI			
Ministero	Progressivo	Data	globale	fornitura	destinazione	Protocollo	Data	transazione	Segn.ne	Autorizzazioni		Segnalazioni	Fase	Importi	Causale	Aut/Segn
MINCOMES	I/641167A	01.06.90	ITL	93.990.000	ALGERIA	823084	07.08.92	INTR.	A|0433|ITL	93.990.000			T			
									TOTALE	93.990.000						
MINCOMES	I/641213	18.04.90	USD	2.904.793,94	USA	343144	20.11.92	INTR.	S|0171|		USD 764.582,50	P			
									TOTALE			764.582,50				
MINCOMES	I/641332	29.05.90	ITL	78.143.200	GRECIA	347055	09.01.92	INTR.	A|0434|ITL	54.700.240			T	ITL 7.814.320	mediazioni	A|0146|
						347055	09.01.92	ANT.	S|0172|		ITL 23.442.960	P			
									TOTALE	54.700.240		23.442.960		A=7.814.320		
MINCOMES	I/641651	13.04.90	USD	368.761,90	ZIMBAWE	822888	06.08.92	INTR.	S|0173|		USD 24.516,10	P			
									TOTALE			24.516,10				
MINCOMES	I/641651/A	13.04.90	USD	368.761,90	ZIMBAWE	822440	19.06.92	ESB.PROVV.						USD 8.259,82	mediazioni	A|0147|
						822888	06.08.92	INTR.	A|0435|USD	24.516,10						
									TOTALE	24.516,10				A=8.259,82		
MINCOMES	I/641743	18.06.90	USD	85.714.969	USA	820854	25.04.92	INTR.	A|0436|USD	3.337.910			P			
									TOTALE	3.337.910						
MINCOMES	I/641773 (CL.CIRCA)	12.06.90	FRF	4.170.000	FRANCIA	820799	11.03.92	INTR.	A|0437|FRF	4.418.000			$ T			
									TOTALE	4.418.000						
MINCOMES	I/641839A	27.07.90	USD	637.064,69	ABU DHABI (E.A.U)	820119	29.01.92	INTR.	A|0438|USD	445.945,28			P			
									TOTALE	445.945,28						
MINCOMES	I/641865	01.10.90	ITL	94.687.317	GRECIA	820482	14.02.92	INTR.	A|0439|ITL	44.659.437			T	ITL 9.468.731	mediazioni	A|0148|
						820482	14.02.92	ANT.	S|0174|		ITL 28.406.195	P			
									TOTALE	44.659.437		28.406.195		A=9.468.731		
MINCOMES	I/641916	27.06.90	ITL	159.515.530	TUNISIA	345262	02.09.91	INTR.	S|0175|		ITL 803.200	P			
						345262	02.09.92	INTR.	S|0176|		ITL 10.557.200	T			
									TOTALE			11.360.400				
MINCOMES	I/641982/A	27.06.90	USD	624.744,71	OMAN	820406	12.02.92	INTR.	A|0440|USD	62.346,85						
									TOTALE	62.346,85						
MINCOMES	I/642057/A	29.05.90	USD	16.506,58	ABU DHABI	820495	24.02.92	INTR.	A|0441|USD	16.506,58			T			
									TOTALE	16.506,58						
MINCOMES	I/642058/A	24.05.90	USD	4.052.358	DUBAI (E.A.U.)	822003	22.05.92	INTR.	A|0442|USD	20.977,15						
									TOTALE	20.977,15						
MINCOMES	I/642059	02.07.90	USD	10.909,59	SINGAPORE	347116	30.01.92	INTR.	A|0443|USD	3.149,71			P			
									TOTALE	3.149,71						
MINCOMES	I/642216	27.07.90	DEM	850.000	DUBAI	184149	20.12.90	INTR.	S|0177|		DEM 35.200	P			
									TOTALE			35.200				
MINCOMES	I/642222/A	02.07.90	USD	41.293,53	SINGAPORE	821576	09.05.92	INTR.	A|0444|USD	633,80						
						822890	06.08.92	INTR.	A|0445|USD	1.774,83						
						822890	06.08.92	INTR.	S|0178|		USD 163,35	P			
									TOTALE	2.408,63		163,35				

MINISTERO DEL TESORO

ESPORTAZIONI AUTORIZZATE NEL PERIODO: 1992 - Pagina: 27

ESTREMI AUTORIZZAZIONE Ministero	Progressivo	Data	Importo globale	fornitura	Paese di destinazione	AUTORIZZAZIONE MINTES Protocollo	Data	Tipo di transazione	Aut.ne/ Segn.ne	IMPORTI PER MATERIALI Autorizzazioni		Segnalazioni	Fase	ACCESSORI Importi	Causale	Aut/Segn
MINCOMES	I/642529/A	05.07.90	USD	4.772.302,01	SVEZIA	822354	12.06.92	INTR.	A|0446|USD	696.945,20						
						822354	12.06.92	INTR.	S|0179|		USD	1.777	P		
									TOTALE	696.945,20		1.777				
MINCOMES	I/642803A	11.10.90	USD	28.634	GRECIA	994008	06.10.92	INTR.	A|0447|USD	28.633,74				USD 4.295,06	mediazioni	A|0149|
									TOTALE	28.633,74				A=4.295,06		
MINCOMES	I/643061	02.01.91	USD	225.823,82	GRAN BRETAGNA/AUSTRA	822434	19.06.92	INTR.	A|0448|USD	225.823,82			T	USD 6.774,71	mediazioni	A|0150|
									TOTALE	225.823,82				A=6.774,71		
MINCOMES	I/643070	28.07.90	USD	264.451,56	SPAGNA	822360	12.06.92	INTR.	A|0449|USD	264.451,56						
						822998	04.08.92	ESB.PROVV.						USD 31.734,19	mediazioni	A|0151|
						822998	04.08.92	INTR.	S|0180|		USD	133.120,08	P		
									TOTALE	264.451,56		133.120,08		A=31.734,19		
MINCOMES	I/643134	10.02.90	USD	9.499.000	USA	184580	04.02.91	INTR.	S|0181|		USD	18.730	P		
									TOTALE			18.730				
MINCOMES	I/643418 (VAL.14.09	29.11.90	USD	6.094,86	TURCHIA	820491	24.02.92	INTR.	A|0450|USD	5.196,70						
									TOTALE	5.196,70						
MINCOMES	I/643461A	30.11.90	USD	7.890	DUBAI	820385	10.02.92	INTR.	A|0451|USD	7.890						
									TOTALE	7.890						
MINCOMES	I/643898	11.10.90	USD	914.500	USA	344375	10.06.91	INTR.	S|0182|		USD	74.838	P		
									TOTALE			74.838				
MINCOMES	I/643938A	18.02.91	USD	437.046,96	SPAGNA	820567	29.02.92	INTR.	A|0452|USD	5.647,74						
									TOTALE	5.647,74						
MINCOMES	I/644017	17.01.91	USD	44.085,48	SINGAPORE	347087	18.01.92	INTR.	A|0453|USD	2.418,16						
						820165	29.01.92	INTR.	A|0454|USD	25.401,34						
						820430	12.02.92	INTR.	A|0455|USD	1.382,33						
						820973	08.04.92	INTR.	A|0456|USD	72,16						
						821576	09.05.92	INTR.	A|0457|USD	6.105,98						
						822002	22.05.92	INTR.	A|0458|USD	2.376,24						
						823558	06.10.92	INTR.	A|0459|USD	5.186,22						
									TOTALE	42.942,43						
MINCOMES	I/644018	11.01.91	USD	113.889,60	SINGAPORE	347112	30.01.92	INTR.	A|0460|USD	33.164,57						
						347113	30.01.92	INTR.	A|0461|USD	27.510,70						
						347114	30.01.92	INTR.	A|0462|USD	5.965,53						
						347117	30.01.92	INTR.	A|0463|USD	5.407,63						
						822353	12.06.92	INTR.	A|0464|USD	19.895,64						
									TOTALE	92.043,87						
MINCOMES	I/644023A	02.01.91	USD	40.464,02	ABU DHABI (E A U)	820116	29.01.92	INTR.	A|0465|USD	28.324,81			T			
									TOTALE	28.324,81						
MINCOMES	I/644114 (VAL.31.12	18.12.91	USD	323.794,58	SPAGNA	822987	04.08.92	ESB.PROVV.						USD 38.855,35	mediazioni	A|0152|
						822886	06.08.92	INTR.	A|0466|USD	313.874,23						
									TOTALE	313.874,23				A=38.855,35		
MINCOMES	I/644342	02.01.91	USD	111.200	USA	822350	12.06.92	INTR.	A|0467|USD	111.200			T			
									TOTALE	111.200						
MINCOMES	I/644377/A	31.10.90	USD	319.080,92	GRECIA	994275	18.12.92	INTR.	A|0468|USD	8.631,96			T			
									TOTALE	8.631,96						

MINISTERO DEL TESORO — ESPORTAZIONI AUTORIZZATE NEL PERIODO: 1992 - Pagina: 28

ESTREMI AUTORIZZAZIONE Ministero	Progressivo	Data	Importo globale fornitura	Paese di destinazione	AUTORIZZAZIONE MINTES Protocollo	Data	Tipo di transazione	Aut.ne/ Segn.ne	IMPORTI PER MATERIALI Autorizzazioni	Segnalazioni	Fase	ACCESSORI Importi	Causale	Aut/Segn
MINCOMES	I/644377A	31.10.90	USD 319.080,92	GRECIA	823318	12.08.92	INTR./ESB.PROVV.	A|0469|USD	3.505,61		USD	23.370,72	mediazioni	A|0153|
								TOTALE	3.505,61			A=23.370,72		
MINCOMES	I/644594/A	02.01.91	DEM 2.694.000	DUBAI			ANT.							
MINCOMES	I/644649A	18.02.91	USD 484.925,14	SPAGNA	820493	24.02.92	INTR.	A|0470|USD	70.518,99					
					821355	24.04.92	INTR.	A|0471|USD	4.656,96					
					822444	19.06.92	INTR.	A|0472|USD	14.135,82					
					822351	12.06.92	INTR.	A|0473|USD	37.857,79					
					822444	19.06.92	INTR.	S|0183|		USD 3.814,72	P			
					822994	04.08.92	ESB.PROVV.				USD	26.708,07	mediazioni	A|0154|
								TOTALE	127.169,56	3.814,72		A=26.708,07		
MINCOMES	I/644650A	18.02.91	USD 519.039,67	SPAGNA	820492	24.02.92	INTR.	A|0474|USD	166.370,36					
					822361	12.06.92	INTR.	A|0475|USD	352.669,31					
								TOTALE	519.039,67					
MINCOMES	I/644656	12.03.90	USD 538.567,10	SINGAPORE	821577	09.05.92	INTR.	A|0476|USD	2.504,33					
								TOTALE	2.504,33					
MINCOMES	I/644800A	17.01.91	USD 285.697,89	GRECIA	347084	18.01.92	INTR.	A|0477|USD	951,05					
					820382	10.02.92	INTR.	A|0478|USD	5.310,43					
					820437	14.02.92	INTR.	A|0479|USD	2.763,25					
					821350	18.04.92	INTR.	A|0480|USD	7.928,40					
					823321	12.08.92	INTR./ESB.PROVV.	A|0481|USD	19.725,16					
					823321	12.08.92	INTR.	S|0184|		USD 2.033,26	P	USD 2.958,77	mediazioni	A|0155|
								TOTALE	36.678,29	2.033,26		A=2.958,77		
MINCOMES	I/644852	05.02.91	USD 4 225,81	GRECIA	820816	18.03.92	INTR.	A|0482|USD	4.225,81					
								TOTALE	4.225,81					
MINCOMES	I/644897 (1/293993)	05.02.91	ITL 448.963.777	TUNISIA	345262	02.09.91	INTR.	S|0185|		ITL 10.106.800	P			
								TOTALE		10.106.800				
MINCOMES	I/644912A	11.01.91	USD 13.218,14	GRECIA	347084	18.01.92	INTR.	A|0483|USD	486,25					
					823320	12.08.92	INTR./ESB.PROVV.	A|0484|USD	1.190,55					
					823320	12.08.92	INTR.	S|0186|		USD 123,27	P	USD 178,58	mediazioni	A|0156|
								TOTALE	1.676,80	123,27		A=178,58		
MINCOMES	I/644963	31.01.91	USD 300.000	GHANA	594162		ANT.	S|0187|		USD 160.328,50				
					594162	20.11.92	INTR.	USD						
								TOTALE		160.328,50				
MINCOMES	I/645106	17.09.91	USD 268.827,61	GRECIA	820495	24.02.92	INTR.	A|0485|USD	22.287,73					
								TOTALE	22.287,73					
MINCOMES	I/645109	27.02.91	USD 33.454,24	ZIMBAWE	822885	06.08.92	INTR.	S|0188|		USD 23.616,48	P			
								TOTALE		23.616,48				
MINCOMES	I/645109A	27.02.91	USD 33 454,24	ZIMBAWE	822885	06.08.92	INTR.	A|0486|USD	28.508		P			
								TOTALE	28.508					
MINCOMES	I/645112/A	29.12.90	DEM 532 709,09	DUBAI	347111	30.01.92	INTR.	A|0487|DEM	251.410,90		T	DEM 12.570,55	mediazioni	A|0157|
												DEM 20.112,87	mediazioni	A|0158|
					822549	02.07.92	INTR.	A|0488|DEM	151.500		P	DEM 11.398,87	mediazioni	A|0159|
												DEM 18.238,20	mediazioni	A|0160|
					822549	02.07.92	INTR.	A|0489|DEM	76.477,38		T			
					822549	02.07.92	INTR.	S|0189|		DEM 76.477,38	P			
								TOTALE	479.386,28	76.477,38		A=62.320,49		

MINISTERO DEL TESORO — ESPORTAZIONI AUTORIZZATE NEL PERIODO: 1992 - Pagina: 29

ESTREMI AUTORIZZAZIONE Ministero	Progressivo	Data	Importo globale fornitura		Paese di destinazione	AUTORIZZAZIONE MINTES Protocollo	Data	Tipo di transazione	Aut.ne/ Segn.ne	Autorizzazioni	Segnalazioni	Fase	Importi	Causale	Aut/Segn
MINCOMES	I/645115A	11.01.91	USD	185.434,06	ABU DHABI	823157	10.08.92	INTR.	A|0490|USD	40.144,82					
									TOTALE	40.144,82					
MINCOMES	I/645372	31.01.91	USD	162.187	BANGLADESH	347064	09.01.92	INTR.	A|0491|USD	159.997		P	USD 24.328,05	mediazioni	A|0161|
									TOTALE	159.997			A=24.328,05		
MINCOMES	I/645565/A	26.01.91	USD	70.665,65	AUSTRALIA	822434	19.06.92	INTR.	A|0492|USD	70.665,65		T	USD 2.119,97	mediazioni	A|0162|
									TOTALE	70.665,65			A=2.119,97		
MINCOMES	I/645945A	27.02.91	USD	21.393,36	GRECIA	823317	12.08.92	INTR./ESB.PROVV.	A|0493|USD	4.017,02			USD 3.209	mediazioni	A|0163|
									TOTALE	4.017,02			A=3.209		
MINCOMES	I/645968	18.02.91	USD	217.230,72	SPAGNA	820406	24.02.92	INTR.	A|0494|USD	217.230,72					
									TOTALE	217.230,72					
MINCOMES	I/646048	26.02.91	USD	245.467,91	AUSTRIA	820383 821357	10.02.92 24.04.92	INTR. ESB.PROVV.	A|0495|USD	13.991,50			USD 34.120,33	mediazioni	A|0164|
									TOTALE	13.991,50			A=34.120,33		
MINCOMES	I/649659	07 03.90	USD	188.992,89	SINGAPORE	347112 347113 820814 820935	30.01.92 30.01.92 18.03.92 08.04.92	INTR. INTR. INTR. INTR	A|0496|USD A|0497|USD A|0498|USD A|0499|USD	15.469,74 20.970,95 1.846,74 52.034,02					
									TOTALE	90.321,45					
MINCOMES	I/795878	29.12.87	ITL	40.000.000.000	INDIA	820871 822038	20.03.92 26.05.92	INTR. INTR.	A|0500|ITL A|0501|ITL	2.298.949.378 240.522.876,34		P			
									TOTALE	2.539.472.254,34					
MINCOMES	I/825091	28.02.91	DEM	349.041,25	TAILANDIA	345943	10.10.91	INTR.	S|0190|		DEM 33.817,01	P			
									TOTALE		33.817,01				
MINCOMES	I/825128A	18.02.91	USD	706.000,26	SPAGNA	820488 821348 822352 822443 822996	24.02.92 18.04.92 12.06.92 19.06.92 04.08.92	INTR. INTR. INTR. INTR. INTR.	A|0502|USD A|0503|USD A|0504|USD A|0505|USD S|0191|	288.081,65 6.988,08 8.801,91 25.007,33	USD 8.958,80	P			
									TOTALE	330.878,97	8.958,80				
MINCOMES	I/840615	06.08.80	USD	1.070.000	GIAPPONE	822522-RY 822522-RY	19.06.92 19.06.92	INTR.ROYALTIES INTR.ROYALTIES	A|0506|USD S|0192|	17.521,40	USD 45.000	P P			
									TOTALE	17.521,40	45.000				
MINCOMES	I/9166N	21.11.88	ITL	14.557.494 316	BRASILE	344745	04.07.91	INTR.	S|0193|		ITL 153.980.000	P			
									TOTALE		153.980.000				
MAE	IMP/002/91	28.10.91	ITL	130.000.000	GRECIA	994105	30.10.92	INTR.	A|0507|ITL	36.000.000			ITL 13.000.000	comp.agenzia n	A|0165|
									TOTALE	36.000.000			A=13.000,000		

MINISTERO DEL TESORO — ESPORTAZIONI AUTORIZZATE NEL PERIODO: 1992 - Pagina: 30

******* ESTREMI AUTORIZZAZIONE ******* Ministero	Progressivo	Data	Importo globale fornitura		Paese di destinazione	** AUTORIZZAZIONE MINTES ** Protocollo	Data	Tipo di transazione	Aut.ne/ Segn.ne	Autorizzazioni		Segnalazioni	Fase	Importi	Causale	Aut/Segn
									Riepilogo:					Autorizzati		Segnalati
									ATS	17.372.230,17		24.935.000		755.562,85		660.777,50
									BEF	4.947.568.133,60				106.907.504		
									CAD	249.910						
									CHF	2.432.034,55		1.686.094,14				
									DEM	7.337.979,92		608.499,27		274.324,01		
									DKK	3.774.989		1.560.000		2.645.446,45		
									FRF	10.809.040						
									GBP	5.398.860,52		1.854.198,76				
									ITL	79.078.224.402,34		41.401.137.558		5.091.780.862		277.262.632
									NLG	25.000						
									TRL	600.213.250						
									USD	254.613.575,15		23.586.637,66		3.424.116,70		36.400,92
B.D.MONTE DI LOMBARDIA																
MAE	0153	24.09.91	USD	68.166,60	SPAGNA	820479	14.02.92	INTR.	A|0508|USD	47.716,62			T	USD 5.453,33	mediazioni	A|0166|
									TOTALE	47.716,62				A=5.453,33		
									Riepilogo:					Autorizzati		Segnalati
									USD	47.716,62				5.453,33		
B.D.R.																
MAE	0237	24.10.91	ITL	14.801.780	OLANDA	822040	23.05.92	INTR.	S|0194|		ITL	14.519.040	T			
									TOTALE			14.519.040				
MAE	0256	24.10.91	USD	48.866,35	ECUADOR	347088	18.01.92	INTR.	A|0509|USD	48.866,35			T			
									TOTALE	48.866,35						
MAE	0324	04.12.91	ITL	1.379.920.000	FRANCIA	821653	22.05.92	INTR.	A|0510|ITL	1.379.920.000			T			
									TOTALE	1.379.920.000						
MAE	0332	04.12.91	USD	148.000	COREA DEL SUD	823197	10.08.92	INTR.	S|0195|		USD	103.600	T		
									TOTALE			103.600				
MAE	0351	04.12.91	ITL	8.161.200	OLANDA	823196	10.08.92	INTR.	S|0196|		ITL	8.161.200	T		
									TOTALE			8.161.200				
MAE	0352	04.12.91	ITL	300.330.000	OLANDA	994020	15.10.92	INTR.	A|0511|ITL	270.297.000				ITL 15.016.500	mediazioni	A|0167|
						994020	15.10.92	ANT.	S|0197|		ITL	30.033.000			
									TOTALE	270.297.000		30.033.000		A=15.016.500		
MAE	0353	04.12.91	ITL	12.789.400	OLANDA	994021	15.10.92	INTR.	A|0512|ITL	12.789.400				ITL 639.470	mediazioni	A|0168|
									TOTALE	12.789.400				A=639.470		
MAE	0356	04.12.91	ITL	21.606.800	OLANDA	994022	15.10.92	INTR.	A|0513|ITL	21.606.800				ITL 1.080.340	mediazioni	A|0169|
									TOTALE	21.606.800				A=1.080.340		
MAE	0357	04.12.91	ITL	10.102.820	OLANDA	823201	10.08.92	INTR.	S|0198|		ITL	10.102.820	T		
									TOTALE			10.102.820				
MAE	0360	04.12.91	ITL	25.698.880	OLANDA	823203	10.08.92	INTR.	S|0199|		ITL	25.698.880	T		
									TOTALE			25.698.880				
MAE	0366	04.12.91	ITL	4.310.520	OLANDA	823200	10.08.92	INTR.	S|0200|		ITL	1.690.200	P		
									TOTALE			1.690.200				

MINISTERO DEL TESORO

ESPORTAZIONI AUTORIZZATE NEL PERIODO: 1992 - Pagina: 31

ESTREMI AUTORIZZAZIONE Ministero	Progressivo	Data	Importo globale fornitura	Paese di destinazione	AUTORIZZAZIONE MINTES Protocollo	Data	Tipo di transazione	Aut.ne/ Segn.ne	Autorizzazioni	Segnalazioni	Fase	ACCESSORI Importi	Causale	Aut/Segn
MAE	0385	17 12.91	ATS 15.000.000	AUSTRIA			ANT.	S|0201|		ATS 4.500.000	P			
					994244	09.12.92	INTR.	A|0514|ATS	10.500.000		T			
								TOTALE	10.500.000	4.500.000				
MAE	0430	17.12.91	ITL 12.618.300	OLANDA	823583	06.10.92	INTR.	A|0515|ITL	12.618.300			ITL 630.915	mediazioni	A|0170|
					823583	06.10.92	INTR.	S|0202|		ITL 12.618.300	T			
								TOTALE	12.618.300	12.618.300		A=630.915		
MAE	0431	17.12.91	ITL 8.025.000	OLANDA	823198	10.08.92	INTR.	S|0203|		ITL 8.025.000	T			
					823198	10.08.92	INT.HOLO	S|0204|		ITL 270.420	T			
								TOTALE		8.295.420				
MAE	0432	17.12.91	ITL 3.261.040	OLANDA	823584	06.10.92	INTR.	A|0516|ITL	3.261.040			ITL 163.052	mediazioni	A|0171|
					823584	06.10.92	INTR.	S|0205|		ITL 3.261.040	T			
								TOTALE	3.261.040	3.261.040		A=163.052		
MAE	0505	16.01.92	ITL 14.171.270	OLANDA	823585	06.10.92	INTR.	A|0517|ITL	14.171.270			ITL 708.563,50	mediazioni	A|0172|
					823585	06.10.92	INTR.	S|0206|		ITL 14.171.270	T			
								TOTALE	14.171.270	14.171.270		A=708.563,50		
MAE	0717	09.03.92	ITL 6.877.800.000	GRAN BRETAGNA	821652	19.05.92	INTR.	A|0518|ITL	6.190.020.000			T		
					821652	19.05.92	ANT.	S|0207|		ITL 687.780.000	P			
								TOTALE	6.190.020.000	687.780.000				
MAE	0890	28 04 92	ITL 930.851.063	TUNISIA	994243	09.12.92	INTR.	A|0519|ITL	77.478.400			P		
								TOTALE	77.478.400					
MAE	0901	28.04.92	USD 613.936	ECUADOR	823581		ANT.	S|0208|		USD 282.400				
					823581	06.10.92	INTR.	A|0520|USD	331.535,82			USD 73.670	mediazioni	A|0173|
								TOTALE	331.535,82	282.400		A=73.670		
MAE	0909	28.04 92	ITL 355.000.000	OLANDA	823277	12.08.92	INTR.	A|0521|ITL	266.250.000			T		
					823277	12.08.92	ANT.	S|0209|		ITL 88.750.000	P			
								TOTALE	266.250.000	88.750.000				
MAE	1046	03.06.92	USD 22.151	TAILANDIA	994016	06.10.92	INTR.	A|0522|USD	22.150,60					
								TOTALE	22.150,60					
MAE	1057	03.06.92	ITL 139.176.159	SPAGNA	994126	09.11.92	INTR.	A|0523|ITL	139.176.159			ITL 11.134.092,72	mediazioni	A|0174|
								TOTALE	139.176.159			A=11.134.092,72		
MAE	1069	03.06.92	DEM 294.122,40	GRECIA	994036	15.10.92	INTR.	A|0524|DEM	294.122,40			T DEM 29.412	mediazioni	A|0175|
								TOTALE	294.122,40			A=29.412		
MAE	1072	03.06.92	FRF 1.842.225,10	FRANCIA	823508	16.09.92	INTR.	A|0525|FRF	1.779.489,10			T		
								TOTALE	1.779.489,10					
MAE	1121	17.06.92	USD 22.500	ARABIA SAUDITA	823574	06.10.92	INTR.	A|0526|USD	22.500					
								TOTALE	22.500					
MAE	1129	03.06.92	USD 16.869	TAILANDIA	994019	15.10.92	INTR.	A|0527|USD	16.869					
								TOTALE	16.869					
MAE	1202	07.07.92	USD 239.580	EGITTO	994254	09.12.92	INTR.	A|0528|USD	239.580			T		
								TOTALE	239.580					

MINISTERO DEL TESORO — ESPORTAZIONI AUTORIZZATE NEL PERIODO: 1992 - Pagina: 32

Ministero	Progressivo	Data	Importo globale forniture		Paese di destinazione	Protocollo	Data	Tipo di transazione	Aut.ne/ Segn.ne	Autorizzazioni		Segnalazioni	Fase		Importi	Causale	Aut/Segn
MAE	1245	15.07.92	ITL	615.005.000	TURCHIA	994245	09.12.92	UTIL.C/D	A|0529|ITL	592.060.100			P				
									TOTALE	592.060.100							
MAE	1369	29.07.92	ITL	807.375.000	SRI LANKA	994139	20.11.92	INTR.	A|0530|ITL	283.200.000			T				
									TOTALE	283.200.000							
MINCOMES	I/481796	26.09.89	USD	2.500.000	EGITTO	343189	23.02.91	INTR.	S|0210|		USD	300.000	P			
									TOTALE				300.000				
MINCOMES	I/636635	24.01.78	ESP	3.996.209	SPAGNA	823575 ROY	06.10.92	INTR.ROYALTIES	A|0531|ESP	3.996.209			T				
						823575 ROY	06.10.92	INTR.ROYALTIES	S|0211|		ESP	3.996.209	T			
									TOTALE	3.996.209			3.996.209				
MINCOMES	I/641743	18.06.90	USD	85.714 959	USA	820478	14.02.92	INTR.	A|0532|USD	243.795			P				
									TOTALE	243.795							
MINCOMES	I/642799A	09.11.90	USD	17 000.000	TURCHIA	343305	04.03.91	INTR.	S|0212|		USD	1.045.500	P			
									TOTALE				1.045.500				
MINCOMES	I/645285 (I/643059)	04.12.90	ITL	1.057 647 548	OLANDA	994159	20.11.92	INTR.REV.PREZZI	A|0533|ITL	1.057.647.548			T	ITL	37.017.664,18	mediazioni su	A|0176|
									TOTALE	1.057.647.548					A=37.017.664,18		

Riepilogo:

	Autorizzati		Segnalati
ATS	10.500.000		4.500.000
DEM	294.122,40		29.412
ESP	3.996.209		3.996.209
FRF	1.779.489,10		
ITL	10.320.496.017		905.081.170
USD	925.296,77		1.731.500
			66.390.597,40
			73.670

B DI CHIAVARI E RIV.LIGURE

MAE	0435	17.12.91	USD	5.902.454	USA	820398	12.02.92	INTR.	A|0534|USD	4.131.717,80			T	USD	118.049,08	mediazioni	A|0177|
						820398	12.02.92	INTR.	S|0213|		USD	3.246.349,80	P			
						820398	12.02.92	ANT.	S|0214|		USD	1.770.736,20	P			
									TOTALE	4.131.717,80			5.017.086		A=118.049,08		
MAE	0705	09.03.92	DEM	3.834.583	GERMANIA/ABU DHABI	822824	21.07.92	INTR.	A|0535|DEM	3.067.666,40			T	DEM	287.583,73	mediazioni	A|0178|
														DEM	325.939,56	mediazioni	A|0179|
						822824	21.07.92	ANT.	S|0215|		DEM	766.916,60	P			
						822824	21.07.92	INTR.	S|0216|		DEM	3.067.666,86	T			
									TOTALE	3.067.666,40			3.834.583,46		A=613.523,29		
MINCOMES	I/643967	16.01.91	ITL	18.580.500	GERMANIA	346296	05.11.91	INTR.	S|0217|		ITL	503.100	T			
									TOTALE				503.100				

Riepilogo:

	Autorizzati		Segnalati
DEM	3.067.666,40		3.834.583,46
ITL			503.100
USD	4.131.717,80		5.017.086
			613.523,29
			118.049,08

B.N.A.

MAE	0144	24.09.91	ITL	5.644.000.000	SPAGNA	820700-822048	06.03.92	INTR.	S|0218|		ITL	2.491.500.000	P			
									TOTALE				2.491.500.000				

MINISTERO DEL TESORO

ESPORTAZIONI AUTORIZZATE NEL PERIODO: 1992 - Pagina: 33

******* ESTREMI AUTORIZZAZIONE ******* Ministero	Progressivo	Data	Importo globale forniture		Paese di destinazione	** AUTORIZZAZIONE MINTES ** Protocollo	Data	Tipo di transazione	Aut.ne/ Segn.ne	********** IMPORTI PER MATERIALI ********** Autorizzazioni	Segnalazioni	Fase	********** ACCESSORI ********** Importi	Causale	Aut/Segn
MAE	0279	04.12.91	ITL	177.000.000	GRAN BRETAGNA	820325	10.02.92	INTR.	A|0536|ITL	177.000.000		T			
									TOTALE	177.000.000					
MAE	0288	04.12.91	ITL	21.300.000	FINLANDIA	820326	10.02.92	INTR.	A|0537|ITL	21.300.000		T			
									TOTALE	21.300.000					
MAE	0374	04.12.91	ITL	19.200.000	SVEZIA	820727	06.03.92	INTR.	A|0538|ITL	19.200.000		T			
									TOTALE	19.200.000					
MAE	0395	17.12.91	ITL	78.999.500	FINLANDIA	820728	06.03.92	INTR.	A|0539|ITL	78.999.500		T			
									TOTALE	78.999.500					
MAE	0843	09.04.92	ITL	102 260.000	LUSSEMBURGO	822340	29.05.92	INTR.	A|0540|ITL	102.260.000		T			
									TOTALE	102.260.000					
MAE	1035	29.05.92	ITL	79.875.000	GRAN BRETAGNA	823507	16.09.92	INTR.	A|0541|ITL	79.875.000		T			
									TOTALE	79.875.000					
MAE	1036	29.05.92	ITL	120.000.000	GRAN BRETAGNA	823506	16.09.92	INTR.	A|0542|ITL	120.000.000		T			
									TOTALE	120.000.000					
MAE	1215	07.07.92	ITL	101.780.000	PORTOGALLO	823582	06.10.92	INTR.	A|0543|ITL	101.780.000					
									TOTALE	101.780.000					
MAE	1252	15.07.92	ITL	4.650.000	LUSSEMBURGO/GERMANIA	823801	06.10.92	INTR.	A|0544|ITL	4.650.000					
									TOTALE	4.650.000					
MAE	1255	15.07.92	ITL	2.800.000	GRECIA	994084	30.10.92	INTR.	A|0545|ITL	2.800.000					
									TOTALE	2.800.000					
MAE	1414	29.07.92	ITL	180.000.000	GRAN BRETAGNA	994083	30.10.92	INTR.	A|0546|ITL	180.000.000					
									TOTALE	180.000.000					
MINCOMES	1/645778	28.02.91	ITL	13.728.000	BRASILE	822437	19.06.92	INTR.	A|0547|ITL	13.728.000		T			
									TOTALE	13.728.000					
									Riepilogo: ITL	901.592.500	2.491.500.000		Autorizzati		Segnalati
B.N.L.															
MAE	0034	11.07.91	USD	272.960,27	OMAN	821550	09.05.92	INTR.	A|0548|USD	272.960,27		T	USD 21.836,82	mediazioni	A|0180|
													USD 6.824,01	mediazioni	A|0181|
						821550	09.05.92	INTR.	S|0219|		USD 18.848,68	F			
									TOTALE	272.960,27	18.848,68		A=28.660,83		
MAE	0035	11.07.91	USD	7.364	OMAN	821551	09.05.92	INTR.	A|0549|USD	7.364		T	USD 589,12	mediazioni	A|0182|
													USD 184,10	mediazioni	A|0183|
						821551	09.05.92	INTR.	S|0220|		USD 5.126,09	F			
									TOTALE	7.364	5.126,09		A=773,22		
MAE	0050	29.07.91	USD	9.517	OMAN	821549	09.05.92	INTR.	A|0550|USD	9.517		T	USD 761,36	mediazioni	A|0184|
													USD 237,93	mediazioni	A|0185|
						821549	09.05.92	INTR.	S|0221|		USD 8.923,92	F			
									TOTALE	9.517	8.923,92		A=999,29		

MINISTERO DEL TESORO

ESPORTAZIONI AUTORIZZATE NEL PERIODO: 1992 - Pagina: 34

******* ESTREMI AUTORIZZAZIONE *******			Importo		Paese di	** AUTORIZZAZIONE MINTES **		Tipo di	Aut.ne/	********** IMPORTI PER MATERIALI **********				********** ACCESSORI **********		
Ministero	Progressivo	Data	globale	fornitura	destinazione	Protocollo	Data	transazione	Segn.ne	Autorizzazioni		Segnalazioni	Fase	Importi	Causale	Aut/Segn
MAE	0051	29.07.91	USD	2.800,80	USA	823269	12.08.92	INTR.	A|0551|USD	2.800,80			T			
						823269	*12.08.92*	*INTR.*	*S|0222|*		USD	923,40	P			
									TOTALE	2.800,80		923,40				
MAE	0053	29.07.91	USD	241,08	USA	823804	06.10.92	INTR.	A|0552|USD	241,08			T	USD	4,82 mediazioni	A|0186|
						823804	06.10.92	INTR.	S|0223|		USD	241,08	T			
									TOTALE	241,08		241,08			A=4,82	
MAE	0058	29.07.91	CAD	4.715	CANADA	821520	04.05.92	INTR.	A|0553|CAD	4.715			T			
						821520	04.05.92	INTR.	S|0224|		CAD	4.715	T			
									TOTALE	4.715		4.715				
MAE	0095	05.08.91	FRF	2.060.000	FRANCIA	822337	29.05.92	INTR.	A|0554|FRF	2.060.000			T			
									TOTALE	2.060.000						
MAE	0106	05.08.91	CAD	640	CANADA	821521	04.05.92	INTR.	A|0555|CAD	640			T			
						821521	04.05.92	INTR.	S|0225|		CAD	640	T			
									TOTALE	640		640				
MAE	0122 124 E 125	24.09.91	ITL	536.478.000	SPAGNA	346328	11.11.91	INTR.	S|0226|		ITL	369.528.000	P		
									TOTALE			369.528.000				
MAE	0123 126 E 127	24.09.91	ITL	191.316.064	SPAGNA	346330	11.11.91	INTR.	S|0227|		ITL	191.186.064	P		
									TOTALE			191.186.064				
MAE	0135	24 09.91	ATS	98.000	AUSTRIA	822546	19.06.92	INTR.	A|0556|ATS	98.000			T			
									TOTALE	98.000						
MAE	0152	24.09.91	USD	1.662,40	USA	820710	06.03.92	INTR.	A|0557|USD	1.040			T			
									TOTALE	1.040						
MAE	0156	24.09.91	CAD	824	CANADA	821518	09.05.92	INTR.	A|0558|CAD	824			T			
						821518	09.05.92	INTR.	S|0228|		CAD	480	P		
									TOTALE	824		480				
MAE	0175	24 10.91	ATS	2.150.780	AUSTRIA	822543	19.06.92	INTR.	A|0559|ATS	2.150.780			T			
									TOTALE	2.150.780						
MAE	0176	24.10.92	ATS	250.450	AUSTRIA	822545	19.06.92	INTR.	A|0560|ATS	203.700			T			
						822545	19.06.92	ANT.	S|0229|		ATS	46.750	P		
									TOTALE	203.700		46.750				
MAE	0177	24.10.92	ITL	2.110.813.000	AUSTRIA	822544	19.06.92	INTR.	A|0561|ITL	1.447.569.100			P			
						822544	19.06.92	ANT.	S|0230|		ITL	633.243.900	P		
									TOTALE	1.447.569.100		633.243.900				
MAE	0193	24.10.91	ITL	194.740.000	SPAGNA	821023	08.04.92	INTR.	A|0562|ITL	194.740.000			T			
									TOTALE	194.740.000						
MAE	0194	24.10.91	ITL	14.702.000	SPAGNA	821024	08.04.92	INTR.	A|0563|ITL	14.702.000			T			
						821024	08.04.92	INTR.	S|0231|		ITL	14.702.000	T			
									TOTALE	14.702.000		14.702.000				
MAE	0195	24.10.91	ITL	26.280.000	SPAGNA	821025	08.04.92	INTR.	A|0564|ITL	26.280.000			T			
									TOTALE	26.280.000						

MINISTERO DEL TESORO

ESPORTAZIONI AUTORIZZATE NEL PERIODO: 1992 - Pagina: 35

ESTREMI AUTORIZZAZIONE Ministero	Progressivo	Data	Importo globale fornitura	Paese di destinazione	AUTORIZZAZIONE MINTES Protocollo	Data	Tipo di transazione	Aut.ne/ Segn.ne	IMPORTI PER MATERIALI Autorizzazioni		Segnalazioni	Fase	ACCESSORI Importi	Causale	Aut/Segn
MAE	0196	24.10.91	ITL 289.840.000	PERU	346795	18.01.92	INTR.	A|0565|ITL	289.840.000			T			
					346795	18.01.92	INTR.	S|0232|		ITL 240.840.000	P			
								TOTALE	289.840.000		240.840.000				
MAE	0198	24.10.91	ITL 1.240.000	SPAGNA	820965	08.04.92	INTR.	A|0566|ITL	1.221.000			P			
								TOTALE	1.221.000						
MAE	0207	24.10.91	ITL 17.766.100	SPAGNA	820966	08.04.92	INTR.	A|0567|ITL	8.021.600			P			
					820966	08.04.92	INTR.	S|0233|		ITL 9.744.500	T			
								TOTALE	8.021.600		9.744.500				
MAE	0208	24.10 91	ITL 404.930.000	GERMANIA	821256	08.04.92	INTR.	A|0568|ITL	404.930.000			T			
					821256	08.04.92	INTR.	S|0234|		ITL 209.390.000	P			
								TOTALE	404.930.000		209.390.000				
MAE	0231	24.09.91	USD 4.450.106	INDONESIA	820208	30 01.92	INTR.	S|0235|		USD 148.204,60	P			
								TOTALE			148.204,60				
MAE	0284	04.12.91	ITL 10.900.000	SPAGNA	821026	08.04.92	INTR.	A|0569|ITL	10.900.000			T			
					821026	08.04.92	INTR.	S|0236|		ITL 10.900.000	T			
								TOTALE	10.900.000		10.900.000				
MAE	0290	04.12.91	DEM 816.925	OLANDA	820722	06.03.92	INTR.	A|0570|DEM	571.847			T			
					820722	06.03.92	ANT.	S|0237|		DEM 245.078	P			
								TOTALE	571.847		245.078				
MAE	0291	04.12.91	ITL 562.964.000	GRAN BRETAGNA	820435	14.02.92	INTR.	A|0571|ITL	133.497.000			P			
					820435	14.02.92	INTR.	S|0238|		ITL 133.497.000	P			
								TOTALE	133.497.000		133.497.000				
MAE	0299	04.12.91	USD 400.645,50	COREA DEL SUD	822763-64	02.07.92	INTR.	A|0572|USD	400.645,50			T	USD 16.025,82	mediazioni	A|0187|
								TOTALE	400.645,50				A=16.025,82		
MAE	0329	04.12.91	CAD 10.440	CANADA	823551	06.10.92	INTR.	A|0573|CAD	10.440						
					823551	06.10.92	INTR.	S|0239|		CAD 10.440	T			
								TOTALE	10.440		10.440				
MAE	0333	04.12.91	USD 41.400	COREA DEL SUD	821519	04.05.92	INTR.	A|0574|USD	41.400			T	USD 2.070	mediazioni	A|0188|
					821519	04.05.92	INTR.	S|0240|		USD 41.310	P			
								TOTALE	41.400		41.310		A=2.070		
MAE	0337	04.12 91	USD 346,17	BRUNEI	823408	01.09.92	INTR.	A|0575|USD	346,17			T			
								TOTALE	346,17						
MAE	0338	04 12 91	USD 1.365,35	BRUNEI	823407	01.09.92	INTR.	A|0576|USD	1.365,35			T			
								TOTALE	1.365,35						
MAE	0339	04.12 91	USD 6.831,17	BRUNEI	823402	01.09.92	INTR.	A|0577|USD	6.831,17			T			
								TOTALE	6.831,17						
MAE	0344	04.12.91	USD 262.982,03	BELGIO	822822	06.08.92	INTR.	A|0578|USD	136.355,44			P			
					994125	09.11.92	INTR.								
					994125	09.11.92	INTR.	S|0241|		USD 44.670,14	P			
								TOTALE	136.355,44		44.670,14				

MINISTERO DEL TESORO — ESPORTAZIONI AUTORIZZATE NEL PERIODO: 1992 - Pagina: 36

******* ESTREMI AUTORIZZAZIONE *******			Importo		Paese di	** AUTORIZZAZIONE MINTES **		Tipo di	Aut.ne/	********** IMPORTI PER MATERIALI **********			********** ACCESSORI **********		
Ministero	Progressivo	Data	globale fornitura		destinazione	Protocollo	Data	transazione	Segn.ne	Autorizzazioni	Segnalazioni	Fase	Importi	Causale	Aut/Segn
MAE	0354	04.12.91	USD	4.599,70	R.F.GERMANIA/ARGENTI	994247	09.12.92	INTR.	A|0579|USD	4.599,70		T	USD 275,98	mediazioni	A|0189|
									TOTALE	4.599,70			A=275,98		
MAE	0372	04.12.91	USD	391.000	CIPRO	820804	11.03.92	INTR.	A|0580|USD	391.000		T			
									TOTALE	391.000					
MAE	0392	17.12.91	ITL	1.075.650.000	SPAGNA	820967	08.04.92	INTR.	A|0581|ITL	1.074.650.000		T			
						820967	08.04.92	INTR.	S|0242|		ITL 793.270.000	P		
									TOTALE	1.074.650.000	793.270.000				
MAE	0393	17.12.91	ITL	10.933.500	SPAGNA	821027	08.04.92	INTR.	A|0582|ITL	10.933.500		T			
						821027	08.04.92	INTR.	S|0243|		ITL 10.933.500	T		
									TOTALE	10.933.500	10.933.500				
MAE	0394	17.12.91	ITL	96.000.000	SPAGNA	821028	08.04.92	INTR.	A|0583|ITL	96.000.000		T			
									TOTALE	96.000.000					
MAE	0397	17.12.91	ITL	70.713.150	SPAGNA	821029	08.04.92	INTR.	A|0584|ITL	70.713.150		T			
									TOTALE	70.713.150					
MAE	0398	17.12.91	ITL	152.108.000	SPAGNA	821030	08.04.92	INTR.	A|0585|ITL	152.108.000		T			
						821030	08.04.92	INTR.	S|0244|		ITL 152.108.000	T		
									TOTALE	152.108.000	152.108.000				
MAE	0423	17.12.91	CAD	2.258	CANADA	823550	06.10.92	INTR.	A|0586|CAD	2.257,50					
						823550	06.10.92	INTR.	S|0245|		CAD 225.750	T		
									TOTALE	2.257,50	225.750				
MAE	0424	17.12.91	CAD	1.916	CANADA	994048	15.10.92	INTR.	A|0587|CAD	1.915,95					
						994048	15.10.92	INTR.	S|0246|		CAD 643	P		
									TOTALE	1.915,95	643				
MAE	0425	17.12.91	CAD	1.971	CANADA	822765	02.07.92	INTR.	A|0588|CAD	1.971		T			
						822765	02.07.92	INTR.	S|0247|		CAD 1.971	T		
									TOTALE	1.971	1.971				
MAE	0426	17.12.91	CAD	22.650	CANADA	823549	06.10.92	INTR.	A|0589|CAD	22.650					
						823549	06.10.92	INTR.	S|0248|		CAD 600	P		
									TOTALE	22.650	600				
MAE	0428	17.12.91	CAD	1.222,10	CANADA	994049	15.10.92	INTR.	A|0590|CAD	1.222,10					
						994049	15.10.92	INTR.	S|0249|		CAD 877	P		
									TOTALE	1.222,10	877				
MAE	0441	30.12.91	ITL	147.472.680	GERMANIA	822551-552-553	19.06.92	INTR.	A|0591|ITL	147.472.680		T			
									TOTALE	147.472.680					
MAE	0462	30.12.91	ITL	793.800.000	SPAGNA	821031	08.04.92	INTR.	A|0592|ITL	793.800.000		T			
						821031	08.04.92	INTR.	S|0250|		ITL 793.800.000	T		
									TOTALE	793.800.000	793.800.000				
MAE	0463	30.12.91	ITL	593.880.000	SPAGNA	821032	08.04.92	INTR.	A|0593|ITL	593.880.000		T			
						821032	08.04.92	INTR.	S|0251|		ITL 296.940.000	P		
									TOTALE	593.880.000	296.940.000				
MAE	0488	16.01.92	ITL	996.900	GERMANIA	822550	19.06.92	INTR.	A|0594|ITL	996.900		T			
									TOTALE	996.900					

MINISTERO DEL TESORO — ESPORTAZIONI AUTORIZZATE NEL PERIODO: 1992 - Pagina: 37

Ministero	Progressivo	Data	Importo globale	fornitura	Paese di destinazione	Protocollo	Data	Tipo di transazione	Aut.ne/ Segn.ne	Autorizzazioni		Segnalazioni		Fase	Importi		Causale	Aut/Segn
MAE	0494	16.01.92	ITL	121.211.540	TAILANDIA	821597	09.05.92	INTR.	A|0595|ITL	121.211.540				T				
						821597	09.05.92	INTR.	S|0252|		ITL	120.490.328	P				
									TOTALE	121.211.540		120.490.328						
MAE	0506	16.01.92	USD	26.337,62	BAHREIN	994296	28.12.92	INTR.	A|0596|USD	26.337,62				T				
									TOTALE	26.337,62								
MAE	0530	27.01.92	USD	735,45	GERMANIA/ARGENTINA	823077	07.08.92	INTR.	A|0597|USD	735,45				T	USD	44,13	mediazioni	A|0190|
						823077	07.08.92	INTR.	S|0253|		USD	685,70	P				
									TOTALE	735,45		685,70				A=44,13		
MAE	0536	27.01.92	ITL	855.000	SPAGNA	823553	06.10.92	INTR.	A|0598|ITL	855.000					ITL	68.400	mediazioni	A|0191|
						823553	06.10.92	INTR.	S|0254|		ITL	844.684	P				
									TOTALE	855.000		844.684				A=68.400		
MAE	0551	27.01.92	FRF	303.750	FRANCIA	994031	15.10.92	INTR.	A|0599|FRF	303.750								
									TOTALE	303.750								
MAE	0561	03.02.92	USD	2.323,18	BAHREIN	994299	28.12.92	INTR.	A|0600|USD	2.323,18				T				
									TOTALE	2.323,18								
MAE	0573	05.02.92	USD	12.679,55	BRUNEI	823403	01.09.92	INTR.	A|0601|USD	12.679,55				T				
									TOTALE	12.679,55								
MAE	0587	12.02.92	USD	45.939,68	ABU DHABI	821567-68	09.05.92	INTR.	A|0602|USD	45.939,68				T				
									TOTALE	45.939,68								
MAE	0622 (A)	13.02.92	DEM	1.147.210	SPAGNA	822338	29.05.92	INTR.	A|0603|DEM	815.410				T				
						822338	29.05.92	ANT.	S|0255|		DEM	331.800	P				
									TOTALE	815.410		331.800						
MAE	0622 (B)	13.02.92	USD	128.371,50	SPAGNA	822338	29.05.92	INTR.	A|0604|USD	128.371,50				T				
									TOTALE	128.371,50								
MAE	0622 (C)	13.02.92	ITL	637.100.000	SPAGNA	822338	29.05.92	INTR.	A|0605|ITL	359.100.000				T				
						822338	29.05.92	ANT.	S|0256|		ITL	278.000.000	P				
									TOTALE	359.100.000		278.000.000						
MAE	0628	13.02.92	ITL	96.000.000	COREA DEL SUD	821598	09.05.92	ESB.							ITL	4.631.250	mediazioni	A|0192|
						821598	09.05.92	INTR.	A|0606|ITL	96.000.000				T				
									TOTALE	96.000.000						A=4.631.250		
MAE	0630	13.02.92	USD	687.470,75	PERU	821525	09.05.92	INTR.	A|0607|USD	343.735,40				T	USD	75.621,78	mediazioni	A|0193|
															USD	34.373,54	mediazioni	A|0194|
						821525	09.05.92	ANT.	S|0257|		USD	343.735,40	P				
									TOTALE	343.735,40		343.735,40				A=109.995,32		
MAE	0662	24.02.92	USD	104.702,12	TAILANDIA	822036	23.05.92	INTR.	A|0608|USD	104.702,12				T				
									TOTALE	104.702,12								
MAE	0666	28.02.92	CAD	800	CANADA	994050	15.10.92	INTR.	A|0609|CAD	800								
						994050	15.10.92	INTR.	S|0258|		CAD	800	T				
									TOTALE	800		800						

MINISTERO DEL TESORO

ESPORTAZIONI AUTORIZZATE NEL PERIODO: 1992 - Pagina: 38

******* ESTREMI AUTORIZZAZIONE ******* Ministero	Progressivo	Data	Importo globale	fornitura	Paese di destinazione	** AUTORIZZAZIONE MINTES ** Protocollo	Data	Tipo di transazione	Aut.ne/ Segn.ne	Autorizzazioni		Segnalazioni	Fase	ACCESSORI Importi	Causale	Aut/Segn
MAE	0668	26.02.92	USD	21.537,49	ABU DHABI	823274	12.08.92	INTR.	A|0610|USD	21.537,49			T	USD 1.615,31	mediazioni	A|0195|
						823274	12.08.92	INTR.	S|0259|		USD 21.537,49	T			
									TOTALE	21.537,49		21.537,49		A=1.615,31		
MAE	0681	05.03.92	USD	2.662,80	ABU DHABI	821595	09.05.92	INTR.	A|0611|USD	2.662,80			T			
									TOTALE	2.662,80						
MAE	0684	05.03.92	DEM	60.407,80	DUBAI	994132	20.11.92	INTR.	A|0612|DEM	60.407,80			T	DEM 4.832,62		A|0196|
														DEM 3.020,39		A|0197|
						994132	20.11.92	INTR.	S|0260|		DEM 1.509	P			
									TOTALE	60.407,80		1.509		A=7.853,01		
MAE	0686	05.03.92	CAD	1.008	CANADA	994051	15.10.92	INTR.	A|0613|CAD	1.008						
						994051	15.10.92	INTR.	S|0261|		CAD 1.008	T			
									TOTALE	1.008		1.008				
MAE	0697	09.03.92	DEM	492.891	DUBAI	994134		INTR.	A|0614|DEM	492.890,65				DEM 24.644,53	mediazioni	A|0198|
														DEM 39.431,25	mediazioni	A|0199|
						994134	20.11.92	INTR.	S|0262|		DEM 43.626,50	P			
						994134	20.11.92	INTR.	S|0263|		DEM 16.342	P			
									TOTALE	492.890,65		59.968,50		A=64.075,76		
MAE	0700	09.03.92	USD	2.593.827	PERU	822548	19.06.92	INTR.	A|0615|USD	1.296.913,50			P	USD 389.074,05	mediazioni	A|0200|
														USD 129.691,35	mediazioni	A|0201|
						822548	19.06.92	INTR.	S|0264|		USD 1.296.913,50	T			
						822548	19.06.92	ANT.	S|0265|		USD 1.296.913,50	P			
									TOTALE	1.296.913,50		2.593.827		A=518.765,40		
MAE	0702	09.03.92	DEM	377.077	DUBAI/E.A.U.	994135	20.11.92	INTR.	A|0616|DEM	327.077,60			T	DEM 19.624,62	mediazioni	A|0202|
														DEM 16.353,85	mediazioni	A|0203|
						994135	20.11.92	INTR.	S|0266|		DEM 327.077,60	T			
									TOTALE	327.077,60		327.077,60		A=35.978,47		
MAE	0722	09.03.92	USD	169.326,58	TAILANDIA	823002	04.08.92	INTR.	A|0617|USD	133.704,98			P			
									TOTALE	133.704,98						
MAE	0749	16.03.92	DEM	10 740,50	DUBAI	994133	20.11.92	INTR.	A|0618|DEM	10.740,50			T	DEM 859,24		A|0204|
														DEM 537,03		A|0205|
						994133	20.11.92	INTR.	S|0267|		DEM 2.318	P			
									TOTALE	10.740,50		2.318		A=1.396,27		
MAE	0757	19.03.92	USD	57.537	ABU DHABI	823272	12.08.92	INTR.	A|0619|USD	57.537			T	USD 4.315,28	mediazioni	A|0206|
						823272	12 08.92	INTR.	S|0268|		USD 57.537	T			
									TOTALE	57.537		57.537		A=4.315,28		
MAE	0801	25.03.92	USD	341.691,56	BELGIO	822823	06.08.92	INTR.	A|0620|USD	5.034,01			P			
						822823	06.08.92	INTR.	S|0269|		USD 217.719,86	P			
						822823	06.08.92	INTR.	S|0270|		USD 59.450,93	P			
									TOTALE	5.034,01		277.170,79				
MAE	0803	25.03.92	USD	76.065,02	TAILANDIA	823002	04.08.92	INTR.	A|0621|USD	60.064,81			P			
									TOTALE	60.064,81						
MAE	0825	09.04.92	ITL	832.000	GERMANIA	822547	19.06.92	INTR.	A|0622|ITL	832.000			T			
									TOTALE	832.000						
MAE	0862	23.04.92	FRF	13.130	FRANCIA	994033	15.10.92	INTR.	A|0623|FRF	13.130						
									TOTALE	13.130						

MINISTERO DEL TESORO — ESPORTAZIONI AUTORIZZATE NEL PERIODO: 1992 - Pagina: 39

ESTREMI AUTORIZZAZIONE			Importo		Paese di	** AUTORIZZAZIONE MINTES **		Tipo di	Aut.ne/	IMPORTI PER MATERIALI				ACCESSORI			
Ministero	Progressivo	Data	globale	fornitura	destinazione	Protocollo	Data	transazione	Segn.ne	Autorizzazioni		Segnalazioni		Fase	Importi	Causale	Aut/Segn
MAE	0865	23.04.92	DEM	23.239,60	GERMANIA/ARGENTINA	822554	19.06.92	INTR.	A|0624|DEM	23.239,60				T			
									TOTALE	23.239,60							
MAE	0880	23.04.92	ITL	45.600.000	BELGIO	823001	04.08.92	INTR.	A|0625|ITL	45.600.000				T			
									TOTALE	45.600.000							
MAE	0881	03.04.92	USD	3.192	VENEZUELA	SEGN.ANT.100%	27.10.92	ANT.100%	S|0271|		USD	3.192	T			
									TOTALE			3.192					
MAE	0883	23.04.92	USD	2.683,44	QATAR	823278	12.08.92	INTR.	A|0626|USD	2.683,44				T			
						823278	12.08.92	INTR.	S|0272|		USD	2.683,44	T			
									TOTALE	2.683,44		2.683,44					
MAE	0930	30.04.92	USD	438.356	BELGIO	823409	01.09.92	INTR.	A|0627|USD	438.356				T			
									TOTALE	438.356							
MAE	0960	11.05.92	ITL	91.260.000	OLANDA	823000	04.08.92	INTR.	A|0628|ITL	91.260.000				T	ITL 4.563.000	mediazioni	A|0207|
									TOTALE	91.260.000					A=4.563.000		
MAE	0989	20.05.92	ITL	37.626.950	GERMANIA	822774	02.07.92	INTR.	A|0629|ITL	37.626.950				T			
									TOTALE	37.626.950							
MAE	0994	22.05.92	USD	124.645	GRECIA	823586	06.10.92	INTR.	A|0630|USD	69.488,16							
									TOTALE	69.488,16							
MAE	1018 (ALL."A")	27.05.92	DEM	27.350	GERMANIA	994010	23.10.92	ESB.COLLAUDO							DEM 19.145	collaudo	A|0208|
						994010	23.10.92	ANT.ESB.COLLAUDO							DEM 8.205	collaudo	S|0007|
									TOTALE						A=19.145		S=8.205
MAE	1029	29.05.92	USD	41.945,84	BELGIO	823410	01.09.92	INTR.	A|0631|USD	41.945,84				T			
									TOTALE	41.945,84							
MAE	1037	29.05.92	ITL	95.963.000	DANIMARCA	994355	18.12.92	AMPL.CONTR.	A|0632|ITL	95.963.000				T	ITL 2.142.100	mediazioni	A|0209|
									TOTALE	95.963.000					A=2.142.100		
MAE	1067	03.06.92	ITL	364.883.000	SPAGNA	823406	01.09.92	INTR.	A|0633|ITL	364.883.000				T			
						823406	01.09.92	INTR.	S|0273|		ITL	148.753.550	P			
									TOTALE	364.883.000		148.753.550					
MAE	1082	03.06.92	ITL	441.119.000	DANIMARCA	994354	18.12.92	AMPL.CONTR.	A|0634|ITL	441.119.000				T			
									TOTALE	441.119.000							
MAE	1088	03.06.92	USD	287.452,96	BELGIO	823438	02.09.92	INTR.	A|0635|USD	287.452,96				T	USD 2.874,53	mediazioni	A|0210|
									TOTALE	287.452,96					A=2.874,53		
MAE	1092	14.07.92	CHF	285.000	CIPRO	994032	15.10.92	INTR.	A|0636|CHF	131.100				P			
						994130	20.11.92	ESB.PROVV.							CHF 27.360	mediazioni	A|0211|
									TOTALE	131.100					A=27.360		
MAE	1092 (NOLO+ASS.)	14.07.92	CHF	45.353,62	CIPRO	994246	09.12.92	INTR.NOLO+ASS.	A|0637|CHF	45.353,62				T			
									TOTALE	45.353,62							
MAE	1103	05.06.92	USD	105.000	COREA DEL SUD	823404	01.09.92	INTR.	A|0638|USD	52.500				T			
						823404	01.09.92	ANT.	S|0274|		USD	52.500	P			
									TOTALE	52.500		52.500					

MINISTERO DEL TESORO — ESPORTAZIONI AUTORIZZATE NEL PERIODO: 1992 - Pagina: 40

ESTREMI AUTORIZZAZIONE Ministero	Progressivo	Data	Importo globale	fornitura	Paese di destinazione	AUTORIZZAZIONE MINTES Protocollo	Data	Tipo di transazione	Aut.ne/ Segn.ne	IMPORTI PER MATERIALI Autorizzazioni		Segnalazioni	Fase	ACCESSORI Importi	Causale	Aut/Segn
MAE	1110	11.06.92	ITL	5.000.000	INDIA	823548	06.10.92	INTR.	A|0639|ITL	5.000.000				ITL 500.000	mediazioni	A|0212|
						823548	06.10.92	INTR.	S|0275|		ITL 5.000.000	T			
									TOTALE	5.000.000		5.000.000		A=500.000		
MAE	1112	11.07.92	ITL	72.540.000	INDIA	823544	06.10.92	INTR.	A|0640|ITL	72.540.000				ITL 7.254.000	mediazioni	A|0213|
									TOTALE	72.540.000				A=7.254.000		
MAE	1113	11.07.92	ITL	40.380.000	INDIA	823545	06.10.92	INTR.	A|0641|ITL	40.380.000				ITL 4.038.000	mediazioni	A|0214|
									TOTALE	40.380.000				A=4.038.000		
MAE	1114	11.06.92	ITL	5.194 000	INDIA	823547	06.10.92	INTR.	A|0642|ITL	5.194.000				ITL 519.400	mediazioni	A|0215|
						823547	06.10.92	INTR.	S|0276|		ITL 5.194.000	T			
									TOTALE	5.194.000		5.194.000		A=519.400		
MAE	1116	11.06.92	ITL	24.500.000	INDIA	823546	06.10.92	INTR.	A|0643|ITL	24.500.000				ITL 2.450.000	mediazioni	A|0216|
						823546	06.10.92	INTR.	S|0277|		ITL 24.500.000	T			
									TOTALE	24.500.000		24.500.000		A=2.450.000		
MAE	1139	17 06.92	ITL	60.000.000	PAKISTAN	994124	09.11.92	INTR.	A|0644|ITL	60.000.000				ITL 4.800.000	mediazioni non	A|0217|
						994124	09.11.92	INTR.	S|0278|		ITL 6.000.000	P			
									TOTALE	60.000.000		6.000.000		A=4.800.000		
MAE	1140	17 06.92	ITL	52.988.000	SPAGNA	823510	16.09.92	INTR.	A|0645|ITL	52.988.000			T			
						823510	16.09.92	INTR.	S|0279|		ITL 52.988.000	T			
									TOTALE	52.988.000		52.988.000				
MAE	1171	25.06.92	USD	272.007	BELGIO	823554	06.10.92	INTR.	A|0646|USD	272.006,61				USD 2.720,06	mediazioni	A|0218|
									TOTALE	272.006,61				A=2.720,06		
MAE	1230	08.07.92	USD	9.021	ABU DHABI	994258	20.12.92	INTR.	A|0647|USD	9.021			T	USD 541,26	mediazioni	A|0219|
														USD 135,32	mediazioni	A|0220|
									TOTALE	9.021				A=676,58		
MAE	1231	08 07.92	USD	587.105	GRECIA	994149	20.11.92	INTR.	A|0648|USD	587.105			T			
									TOTALE	587.105						
MAE	1254	15.07.92	ITL	165 660.000	INDIA	823577	06.10.92	INTR.	A|0649|ITL	165.660.000				ITL 16.566.000	mediazioni	A|0221|
						823577	06.10.92	INTR.	S|0280|		ITL 89.960.000	P			
									TOTALE	165.660.000		89.960.000		A=16.566.000		
MAE	1256	15.07.92	ITL	27.570 000	INDIA	823576	06.10.92	INTR.	A|0650|ITL	27.570.000				ITL 2.757.000	mediazioni	A|0222|
									TOTALE	27.570.000				A=2.757.000		
MAE	1334	23.07.92	ITL	163.500.000	BRASILE	994256	09.12.92	INTR.	A|0651|ITL	130.800.000			T			
									TOTALE	130.800.000						
MAE	1407	29.07.92	USD	62.698,96	TAILANDIA	994175	20.11.92	INTR.	A|0652|USD	62.698,96				USD 6.031,44	mediazioni	A|0223|
									TOTALE	62.698,96				A=6.031,44		
MAE	1415	29.07.92	ITL	4.800.000	INDIA	994123	09.11.92	INTR.	A|0653|ITL	4.800.000			T	ITL 480.000	mediazioni	A|0224|
									TOTALE	4.800.000				A=480.000		
MAE	1416	29.07.92	USD	4.632.063	BELGIO	994147	20.11.92	INTR.	A|0654|USD	4.632.063			T			
									TOTALE	4.632.063						

MINISTERO DEL TESORO — ESPORTAZIONI AUTORIZZATE NEL PERIODO: 1992 - Pagina: 41

******* ESTREMI AUTORIZZAZIONE ******* Ministero	Progressivo	Data	Importo globale forniture		Paese di destinazione	** AUTORIZZAZIONE MINTES ** Protocollo	Data	Tipo di transazione	Aut.ne/ Segn.ne	********** IMPORTI PER MATERIALI ********** Autorizzazioni		Segnalazioni	Fase	********** ACCESSORI ********** Importi	Causale	Aut/Segn
DIFESA	142/104258	07.04.90	ITL	29.347.000	IRLANDA	820855	25.03.92	INTR.ASS.TEC.	A|0655|ITL	29.347.000			T			
									TOTALE	29.347.000						
MAE	1556	14.10.92	ITL	626.994.400	PAKISTAN	994278	16.12.92	INTR.	A|0656|ITL	626.994.400			T	ITL 50.159.550	mediazioni	A|0225|
									TOTALE	626.994.400				A=50.159.550		
MAE	76 E 84	05.08.91	ITL	115.126.150	SPAGNA	346142	23.10.91	INTR.	S|0281|		ITL	29.676.000	T			
									TOTALE			29.676.000				
MAE	87 88 E 89	05.08.91	ITL	606.929.257	SPAGNA	346143	23.10.91	INTR.	S|0282|		ITL	477.988.957	T			
									TOTALE			477.988.957				
MINCOMES	I/173628	08.02.89	ITL	16.821.248.000	ECUADOR	184164	20.12.90	INTR.	S|0283|		ITL	3.762.791.000	P			
									TOTALE			3.762.791.000				
MINCOMES	I/290713	01.08.90	USD	9.397	PAKISTAN	820400	12.02.92	INTR.	A|0657|USD	9.397			T			
						820400	12.02.92	INTR.	S|0284|		USD	9.397	T			
									TOTALE	9.397		9.397				
MINCOMES	I/290714	02.11.88	USD	2.040,50	PAKISTAN	820401	12.02.92	INTR.	A|0658|USD	2.040,50			T			
									TOTALE	2.040,50						
MINCOMES	I/291481	09.03.89	USD	6.641.110	TAILANDIA	345366	10.03.91	INTR.	S|0285|		USD	481.421,89	T			
						345336	11.03.92	ESB.MEDIAZIONI						USD 495.254,76	mediazioni	A|0226|
									TOTALE			481.421,89		A=495.254,76		
MINCOMES	I/293015	18.11.89	USD	50.596,30	OMAN	820337	14.02.92	INTR.	A|0659|USD	50.596,30			T	USD 3.035,78	mediazioni	A|0227|
														USD 1.264,91	mediazioni	A|0228|
						820337	14.02.92	INTR.	S|0286|		USD	47.560,52	P			
									TOTALE	50.596,30		47.560,52		A=4.300,69		
MINCOMES	I/293894	21.03.89	USD	7.787.170	ZAMBIA			ANT.	S|0287|		USD	4.468.152	P			
						822525	19.06.92	INTR.	A|0660|USD	3.319.018			T			
						822525	19.06.92	INTR.	S|0288|		USD	671.283,71	P			
						822525	19.06.92	INTR.	S|0289|		USD	300.000	P			
									TOTALE	3.319.018		5.439.435,71				
MINCOMES	I/295833	10.03.89	ECU	49.895.831	R.POP. CINESE	183586	01.10.90	INTR.	S|0290|		ECU	621.180	P			
									TOTALE			621.180				
MINCOMES	I/295966	27.05.89	USD	19.468.600	COREA DEL SUD	346794	18.01.92	INTR.	S|0291|		USD	2.746.350	P			
						821036	08.04.92	INTR	A|0661|USD	366.200			P			
									TOTALE	366.200		2.746.350				
MINCOMES	I/296614	06.10.89	USD	3.378,50	PAKISTAN	820402	12.02.92	INTR.	A|0662|USD	3.378,50			T			
						820402	12.02.92	INTR.	S|0292|		USD	1.129,50	P			
									TOTALE	3.378,50		1.129,50				
MINCOMES	I/297201	10.02.89	CAD	370	CANADA	820339	10.02.92	INTR.	A|0663|CAD	370			T			
						820339	10.02.92	INTR.	S|0293|		CAD	370	T			
									TOTALE	370		370				
MINCOMES	I/299353	14.01.84	DEM	11.923.471	GERMANIA	823273	19.08.92	INTR.ROYALTIES	A|0664|DEM	134.483,56			P			
						823273	19.08.92	INTR.ROYALTIES	S|0294|		DEM	134.483,56	P			
									TOTALE	134.483,56		134.483,56				

MINISTERO DEL TESORO

ESPORTAZIONI AUTORIZZATE NEL PERIODO: 1992 - Pagina: 42

******* ESTREMI AUTORIZZAZIONE ******* Ministero	Progressivo	Data	Importo globale forniture		Paese di destinazione	** AUTORIZZAZIONE MINTES ** Protocollo	Data	Tipo di transazione	Aut.ne/ Segn.ne	********** IMPORTI PER MATERIALI ********** Autorizzazioni	Segnalazioni	Fase	********** ACCESSORI ********** Importi	Causale	Aut/Segn
MINCOMES	I/480124	02.05.91	USD	21.506.000	COREA	345413	20.09.91	ESB.MEDIAZIONI	S|0295|		USD 126.421,45				
						345413	20.09.91	INTR.	S|0296|		USD 124.683,76	P			
									TOTALE		253.105,21				
MINCOMES	I/480807	10.10.89	ITL	265.649.975	GERMANIA	823270	12.08.92	INTR.	A|0665|ITL	147.437.240		P	ITL 4.648.870	mediazioni	A|0229|
						823270	12.08.92	INTR.	S|0297|		ITL 147.342.699	P			
									TOTALE	147.437.240	147.342.699		A=4.648.870		
MINCOMES	I/481473	04.04.90	CAD	8.645	CANADA	822366	12.06.92	INTR.	A|0666|CAD	8.314		P			
						822366	12.06.92	INTR.	S|0298|		CAD 8.314	P			
									TOTALE	8.314	8.314				
MINCOMES	I/482426	30.11.89	BEF	2.106.000	BELGIO	347093	18.01.92	INTR.	A|0667|BEF	2.106.000		T			
									TOTALE	2.106.000					
MINCOMES	I/483624	24.03.90	ITL	22.591.771.000	DANIMARCA	994131	09.11.92	ESB.					ITL 150.000.000	comp.lav.ne	A|0230|
									TOTALE				A=150.000.000		
MINCOMES	I/483670	21 12.89	USD	26.657,50	USA	345074	03.08.91	INTR.	S|0299|		USD 1.130,91	P			
									TOTALE		1.130,91				
MINCOMES	I/483894	03.01.90	USD	10 976,99	USA	345025	03.08.91	INTR.	S|0300|		USD 4.077,10	P			
									TOTALE		4.077,10				
MINCOMES	I/485212	12.12.89	USD	33.089,12	USA	820329	10.02.92	INTR.	A|0668|USD	32.709,92		T			
						820329	10.02.92	INTR.	S|0301|		USD 189,60	P			
									TOTALE	32.709,92	189,60				
MINCOMES	I/485213/A	11.04.90	DEM	11.996,90	DUBAI	346259	05.11.91	INTR.	S|0302|		DEM 11.996,90	T			
									TOTALE		11.996,90				
MINCOMES	I/485359	12.12.89	USD	3.745,85	USA	346145	23.10.91	INTR.	S|0303|		USD 2.382,17	P			
									TOTALE		2.382,17				
MINCOMES	I/485459	27.12.89	USD	45.864,50	USA	345995	23.10.91	INTR.	S|0304|		USD 4.200	P			
									TOTALE		4.200				
MINCOMES	I/486460	19.02.90	USD	86.802,08	USA	345073	03.08.91	INTR.	S|0305|		USD 4.922	P			
						345073	03.08.91	INTR.	S|0306|		USD 4.744,76	P			
									TOTALE		9.666,76				
MINCOMES	I/487085	04.04.90	USD	88.454,40	GRECIA	821749	16.05.92	INTR.	A|0669|USD	29.591,24		T			
						821749	16.05.92	ANT.	S|0307|		USD 26.536,32	P			
									TOTALE	29.591,24	26.536,32				
MINCOMES	I/487241	08.02.90	USD	11.084,42	USA	345026	03.08.91	INTR.	S|0308|		USD 1.687,20	P			
									TOTALE		1.687,20				
MINCOMES	I/487242	23.03.90	USD	10.055,96	USA	345027	03.08.91	INTR.	S|0309|		USD 7.622,40	T			
									TOTALE		7.622,40				
MINCOMES	I/633653	30.11.90	USD	48.983	OMAN	820347	10.02.92	INTR.	A|0670|USD	48.983		T	USD 2.938,98	mediazioni	A|0231|
						820347	10.02.92	INTR.	S|0310|		USD 46.044,20	P			
									TOTALE	48.983	46.044,20		A=2.938,98		

MINISTERO DEL TESORO

ESPORTAZIONI AUTORIZZATE NEL PERIODO: 1992 - Pagina: 43

******* ESTREMI AUTORIZZAZIONE ******* Ministero	Progressivo	Data	Importo globale fornitura		Paese di destinazione	** AUTORIZZAZIONE MINTES ** Protocollo	Data	Tipo di transazione	Aut.ne/ Segn.ne	********** IMPORTI PER MATERIALI ********** Autorizzazioni		Segnalazioni		Fase	********** ACCESSORI ********** Importi	Causale	Aut/Segn
MINCOMES	I/640691/A	21.05.90	USD	100.000	COREA DEL SUD	820221	03.02.92	INTR.ASS.TEC.	A|0671|USD	50.000				P			
									TOTALE	50.000							
MINCOMES	I/640810	09.04.90	USD	24.224,16	BRUNEI	820218	03.02.92	INTR.	A|0672|USD	1.311,68				P			
									TOTALE	1.311,68							
MINCOMES	I/640820/A	26.01.91	DEM	101.807,10	DUBAI	346262	05.11.91	INTR.	S|0311|			DEM	94.367,50	P		
									TOTALE				94.367,50				
MINCOMES	I/640921/A	23.03.90	USD	95.849,60	SPAGNA	345778	01.10.91	INTR.	S|0312|			USD	18.438	P		
									TOTALE				18.438				
MINCOMES	I/641135	20.07.90	DEM	373	DUBAI	343529	02.04.91	INTR.	S|0313|			DEM	373	T		
									TOTALE				373				
MINCOMES	I/641136	04.07.90	DEM	877.892,62	DUBAI	346264	05.11.91	INTR.	S|0314|			DEM	7.294,20	P		
									TOTALE				7.294,20				
MINCOMES	I/641153 (I/498407)	17.06.86	USD	50.963.040	SPAGNA	994009		INTR./ESB.VARI	A|0673|USD	9.376.818,47				P			
						994009	23.10.92	INTR.	S|0315|			USD	8.591.775,22	P		
									TOTALE	9.376.818,47			8.591.775,22				
MINCOMES	I/641244/A	15.06.90	DEM	9.753,60	DUBAI	346263	05.11.91	INTR.	S|0316|			DEM	8.983	P		
									TOTALE				8.983				
MINCOMES	I/641320A	13.06.90	ITL	6.585 481.795	SPAGNA	343352	09.03.91	INTR.	S|0317|			ITL	5.341.385.125	P		
									TOTALE				5.341.385.125				
MINCOMES	I/641327	03.08.91	USD	71.098,06	USA	345072	03.08.91	INTR.	S|0318|			USD	12.062,79	P		
									TOTALE				12.062,79				
MINCOMES	I/641334	22.06.90	USD	10.923.716	USA	822766	02.07.92	INTR.	A|0674|USD	4.369.486,40				T			
						822766	02.07.92	INTR.	S|0319|			USD	3.453.950,88	P		
						822766	02.07.92	ANT.	S|0320|			USD	6.554.229,60	P		
									TOTALE	4.369.486,40			10.008.188,48				
MINCOMES	I/641337	04.06.90	CAD	82.284	CANADA	820348	10.02.92	INTR.	A|0675|CAD	82.284				T			
						820348	10.02.92	INTR.	S|0321|			CAD	82.284	T		
									TOTALE	82.284			82.284				
MINCOMES	I/641376	27.11.90	USD	15.235	TAILANDIA	345419	16.09.91	INTR.	S|0322|			USD	15.235	T		
									TOTALE				15.235				
MINCOMES	I/641365/A	12.06.90	USD	252.454,70	USA	823078	07.08.92	INTR.	A|0676|USD	252.454,70				T			
						823078	07.08.92	INTR.	S|0323|			USD	252.454,70	T		
									TOTALE	252.454,70			252.454,70				
MINCOMES	I/641366A	19.06.90	USD	10.096,52	USA	345024	03.08.91	INTR.	S|0324|			USD	611	P		
									TOTALE				611				
MINCOMES	I/641448 (ALL "A")	27.07.90	USD	19.822.000	COREA DEL SUD	820794	11.03.92	INTR.	A|0677|USD	8.140.000				T	USD 301.180 USD 244.200	mediazioni mediazioni	A|0232| A|0233|
						820794	11.03.92	INTR.	S|0325|			USD	4.512.541	T			
									TOTALE	8.140.000			4.512.541		Am545.380		

MINISTERO DEL TESORO

ESPORTAZIONI AUTORIZZATE NEL PERIODO: 1992 - Pagina: 44

******* ESTREMI AUTORIZZAZIONE *******		Importo		Paese di	** AUTORIZZAZIONE MINTES **		Tipo di	Aut.ne/	********** IMPORTI PER MATERIALI **********			********** ACCESSORI **********		
Ministero	Progressivo	Data	globale fornitura	destinazione	Protocollo	Data	transazione	Segn.ne	Autorizzazioni		Segnalazioni	Fase	Importi	Causale	Aut/Segn
MINCOMES	I/642055/A	19.07.90	DEM 161.268,10	DUBAI	346256	05.11.91	INTR.	S|0326|		DEM 69.156,20	P			
					346256	05.11.91	INTR.	S|0327|		DEM 89.307,60	P			
								TOTALE			158.463,80				
MINCOMES	I/642381	06.07.90	DEM 65.349,81	DUBAI	346261	05.11.91	INTR.	S|0328|		DEM 60.272,51	P			
								TOTALE			60.272,51				
MINCOMES	I/642681	30.11.90	USD 4.032,82	USA	820327	10.02.92	INTR.	A|0678|USD	4.032,82			T			
					820327	10.02.92	INTR.	S|0329|		USD 1.782,32	P			
								TOTALE	4.032,82		1.782,32				
MINCOMES	I/642683	11.10.90	USD 952	AUSTRALIA	820350	10.02.92	INTR.	A|0679|USD	952			T			
					820350	10.02.92	INTR.	S|0330|		USD 952	T			
								TOTALE	952		952				
MINCOMES	I/642685	30.11.90	USD 620	USA	823552	06.10.92	INTR.	A|0680|USD	619,53						
					823552	06.10.92	INTR.	S|0331|		USD 619,53	T			
								TOTALE	619,53		619,53				
MINCOMES	I/642906	20.07.90	DEM 113.779,05	DUBAI	346254	05.11.91	INTR.	S|0332|		DEM 21.377,50	P			
								TOTALE			21.377,50				
MINCOMES	I/6429730811190		USD 52.519,49	USA	344960	03.08.91	INTR.	S|0333|		USD 3.880,20	P			
								TOTALE			3.880,20				
MINCOMES	I/643067	11.10.90	CAD 25.068,18	CANADA	345433	16.09.91	INTR.	S|0334|		CAD 21.760,73	P			
								TOTALE			21.760,73				
MINCOMES	I/643112	27.07.90	USD 5.660.200	ABU DHABI	346550	05.12.91	ESB.MEDIAZIONI	S|0335|		USD 509.815,60	T			
								TOTALE			509.815,60				
MINCOMES	I/643150A	28.07.90	USD 291.246,28	BELGIO	820217	03.02.92	INTR.	A|0681|USD	44.025,49			P			
								TOTALE	44.025,49						
MINCOMES	I/643151	01.10.90	CAD 13.225,50	CANADA	345075	03.08.91	INTR.	S|0336|		CAD 6.545,50	P			
								TOTALE			6.545,50				
MINCOMES	I/643152	01.10.90	CAD 66.593,30	CANADA	820343	10.02.92	INTR.	A|0682|CAD	66.593,30			T			
					820343	10.02.92	INTR.	S|0337|		CAD 29.075	P			
								TOTALE	66.593,30		29.075				
MINCOMES	I/643153	11.10.90	USD 444.199	USA	820431	14.02.92	INTR.	A|0683|USD	444.199			T			
					820431	14.02.92	INTR.	S|0338|		USD 444.199	T			
								TOTALE	444.199		444.199				
MINCOMES	I/643302	31.10.90	CAD 9.930	CANADA	820334	10.02.92	INTR.	A|0684|CAD	9.930			T			
					820334	10.02.92	INTR.	S|0339|		CAD 9.930	T			
								TOTALE	9.930		9.930				
MINCOMES	I/643411A	01.10.90	USD 57.095,14	BELGIO	820216	03.02.92	INTR.	A|0685|USD	52.683,68			P			
								TOTALE	52.683,68						
MINCOMES	I/643455	08.11.90	USD 160	AUSTRALIA	820351	10.02.92	INTR.	A|0686|USD	160			T			
								TOTALE	160						

MINISTERO DEL TESORO

ESPORTAZIONI AUTORIZZATE NEL PERIODO: 1992 - Pagina: 45

ESTREMI AUTORIZZAZIONE			Importo		Paese di	AUTORIZZAZIONE MINTES			Aut.ne/	IMPORTI PER MATERIALI			ACCESSORI			
Ministero	Progressivo	Data	globale	forniture	destinazione	Protocollo	Data	Tipo di transazione	Segn.ne	Autorizzazioni		Segnalazioni	Fase	Importi	Causale	Aut/Segn
MINCOMES	I/643497	11.10.90	CAD	5.562	CANADA	822367	12.06.92	INTR.	A|0687|CAD	5.562			T			
						822367	12.06.92	INTR.	S|0340|		CAD 5.562	T			
									TOTALE	5.562		5.562				
MINCOMES	I/643656	30.11.90	USD	2.004	OMAN	820340	10.02.92	INTR.	A|0688|USD	2.004			T			
						820340	10.02.92	INTR.	S|0341|		USD 1.883,76	P			
									TOTALE	2.004		1.883,76				
MINCOMES	I/643826	30.11.90	USD	54.837,14	USA	345437	16.09.91	INTR.	S|0342|		USD 42.172,07	P			
						345437	16.09.91	INTR.	S|0343|		USD 1.342,90	P			
									TOTALE			43.514,97				
MINCOMES	I/643874	27.12.90	ITL	9.140.000.000	GERMANIA	820709	06.03.92	INTR.	A|0689|ITL	6.227.000.000			T	ITL 319.900.000	mediazioni	A|0234|
						820709	06.03.92	ANT.	S|0344|		ITL 2.913.000.000				
						820709	06.03.92	INTR.	S|0345|		ITL 6.227.000.000	T			
									TOTALE	6.227.000.000		9.140.000.000		A=319.900.000		
MINCOMES	I/643932A	11.01.91	USD	1.668,31	GRECIA	822179	26.05.92	INTR.	A|0690|USD	1.668,31			P			
									TOTALE	1.668,31						
MINCOMES	I/644436/A	02.01.91	USD	491.255,84	ABU DHABI (E.A.U.)	820220	03.02.92	INTR.	A|0691|USD	343.879,09			T			
									TOTALE	343.879,09						
MINCOMES	I/644457	16.11.90	USD	5.730,75	USA	820328	10.02.92	INTR.	A|0692|USD	5.730,75			T			
						820328	10.02.92	INTR.	S|0346|		USD 252	P			
									TOTALE	5.730,75		252				
MINCOMES	I/644460	08.11.90	USD	1.470,94	USA	346148	23.10.91	INTR.	S|0347|		USD 401,50	P			
									TOTALE			401,50				
MINCOMES	I/644466	02.01.91	DEM	679.626,27	OLANDA	346260	05.11.91	INTR.	S|0348|		DEM 582.775,78	P			
									TOTALE			582.775,78				
MINCOMES	I/644560	30.11.90	CAD	11.709,80	CANADA	345776	01.10.91	INTR.	S|0349|		CAD 11.709,80	T			
									TOTALE			11.709,80				
MINCOMES	I/644561	30.11.90	USD	39.641,90	USA	820336	10.02.92	INTR.	A|0693|USD	39.641,90			T			
						820336	10.02.92	INTR.	S|0350|		USD 26.535,96	P			
									TOTALE	39.641,90		26.535,96				
MINCOMES	I/644562	16.11.90	USD	18.372	USA	820349	10.02.92	INTR.	A|0694|USD	18.372			T			
						820349	10.02.92	INTR.	S|0351|		USD 18.372	T			
									TOTALE	18.372		18.372				
MINCOMES	I/644563	16.01.91	USD	87.865,69	USA	820708	06.03.92	INTR.	A|0695|USD	87.865,69			T			
									TOTALE	87.865,69						
MINCOMES	I/644564	11.11.90	USD	4.635	USA	820434	14.02.92	INTR.	A|0696|USD	4.635			T			
						820434	14.02.92	INTR.	S|0352|		USD 4.635	T			
									TOTALE	4.635		4.635				
MINCOMES	I/644653/A	02.01.91	CAD	106.136,25	CANADA	820342	10.02.92	INTR.	A|0697|CAD	106.136,25			T			
						820342	10.02.92	INTR.	S|0353|		CAD 20.550	P			
									TOTALE	106.136,25		20.550				
MINCOMES	I/644774/A	16.01.91	ITL	772.000	PERU	994325	29.12.92	INTR.NOLO	A|0698|ITL	772.000			T			
									TOTALE	772.000						

MINISTERO DEL TESORO — ESPORTAZIONI AUTORIZZATE NEL PERIODO: 1992 - Pagina: 46

******* ESTREMI AUTORIZZAZIONE ******* Ministero	Progressivo	Data	Importo globale fornitura		Paese di destinazione	** AUTORIZZAZIONE MINTES ** Protocollo	Data	Tipo di transazione	Aut.ne/ Segn.ne	********** IMPORTI PER MATERIALI ********** Autorizzazioni		Segnalazioni	Fase	********** ACCESSORI ********** Importi	Causale	Aut/Segn
MINCOMES	I/644904/A	26.01.91	USD	191.790,24	USA	346376	26.11.91	INTR.	S|0354|		USD	190.977	P			
									TOTALE			190.977				
MINCOMES	I/644907/A	02.01.91	CAD	10.055,80	CANADA	345779	01.10.91	INTR.	S|0355|		CAD	10.055,80	T			
									TOTALE			10.055,80				
MINCOMES	I/644908	16.01.91	CAD	9.900	CANADA	820346	10.02.92	INTR.	A|0699|CAD	9.900			T			
						820346	10.02.92	INTR.	S|0356|		CAD	9.900	T			
									TOTALE	9.900		9.900				
MINCOMES	I/644969/A	02.01.91	USD	292	OMAN	820338	10.02.92	INTR.	A|0700|USD	292			T	USD 17,52	mediazioni	A|0235|
						820338	10.02.92	INTR.	S|0357|		USD	274,48	P			
									TOTALE	292		274,48		A=17,52		
MINCOMES	I/644972	27.02.91	USD	12.441,35	OMAN	820345	12.02.92	INTR.	A|0701|USD	12.441,35			T	USD 746,48	mediazioni	A|0236|
														USD 311,03	mediazioni	A|0237|
						820345	12.02.92	INTR.	S|0358|		USD	11.694,87	P			
									TOTALE	12.441,35		11.694,87		A=1.057,51		
MINCOMES	I/645184	26.01.91	USD	109.925	QATAR	346144	28.10.91	INTR.	S|0359|		USD	1.337,50	P			
						346144	28.11.91	INTR.	S|0360|		USD	8.672,28	P			
									TOTALE			10.009,78				
MINCOMES	I/645286	15.02.91	USD	19.658,70	USA	822365	16.06.92	INTR.	A|0702|USD	19.658,70			T			
						822365	16.06.92	INTR.	S|0361|		USD	5.018,40	P			
									TOTALE	19.658,70		5.018,40				
MINCOMES	I/645289	27.12.90	USD	12.130.413,29	USA	346265	05.11.91	ANT.	S|0362|		USD	1.934.502,99	P			
						994324	18.12.92	RET.SU MS/346265	A|0703|USD	3.409.244,40			T			
						346265+994324	18.12.92	INTR.	S|0363|		USD	5.255.690,02	P			
									TOTALE	3.409.244,40		7.190.193,01				
MINCOMES	I/645371/A	31.01.91	DEM	19.480	DUBAI	346258	05.11.91	INTR.	S|0364|		DEM	19.480	T			
									TOTALE			19.480				
MINCOMES	I/645443A	09.01.91	ITL	365.240.973	INDIA	344408	10.06.91	INTR.	S|0365|		ITL	296.608.973	P			
									TOTALE			296.608.973				
MINCOMES	I/645453	02.01.91	USD	10.403,75	USA	822364	12.06.92	INTR.	A|0704|USD	10.403,75			T			
						822364	12.06.92	INTR.	S|0366|		USD	10.052	P			
									TOTALE	10.403,75		10.052				
MINCOMES	I/645510A	11.01.91	USD	65.651,35	BELGIO	820219	03.02.92	INTR.	A|0705|USD	54.632,26			P			
						822181	26.05.92	INTR.	A|0706|USD	668,26			P			
						823401	01.09.92	INTR.	A|0707|USD	10.350,83			P			
						823401	01.09.92	INTR.	S|0367|		USD	2.234,57	P			
									TOTALE	65.651,35		2.234,57				
MINCOMES	I/645557/A	02.01.91	USD	12.423,85	USA	346147	23.10.91	INTR.	S|0368|		USD	6.855,50	P			
									TOTALE			6.855,50				
MINCOMES	I/645575	26.01.91	USD	823,62	USA	820796	11.03.92	INTR.	A|0708|USD	823,62			T			
									TOTALE	823,62						
MINCOMES	I/645589/A	06.11.90	CAD	36.898,50	CANADA	346176	23.10.91	INTR.	S|0369|		CAD	36.898,50	T			
									TOTALE			36.898,50				

MINISTERO DEL TESORO

ESPORTAZIONI AUTORIZZATE NEL PERIODO: 1992 - Pagina: 47

ESTREMI AUTORIZZAZIONE Ministero	Progressivo	Data	Importo globale fornitura		Paese di destinazione	** AUTORIZZAZIONE MINTES ** Protocollo	Data	Tipo di transazione	Aut.ne/ Segn.ne	IMPORTI PER MATERIALI Autorizzazioni		Segnalazioni	Fase	ACCESSORI Importi	Causale	Aut/Segn
MINCOMES	I/645777/A	05.02.91	DEM	184.270	DUBAI	346257	05.11.91	INTR.	S|0370|		DEM	184.270	T			
									TOTALE			184.270				
MINCOMES	I/645782	27.02.91	USD	11.246,38	ABU DHABI (E.A.U.)	346955	07.01.92	INTR.	A|0709|USD	11.246,38			T			
									TOTALE	11.246,38						
MINCOMES	I/645929A	28.02.91	USD	206.688,45	THAILANDIA	346364	16.11.91	INTR.	S|0371|		USD	18.434,16	P			
									TOTALE			18.434,16				
MINCOMES	I/645973	27.02.91	USD	18.315	OMAN	820341	10.02.92	INTR.	A|0710|USD	18.315			T	USD 1.465,20	mediazioni	A|0238|
														USD 457,88	mediazioni	A|0239|
						820341	10.02.92	INTR.	S|0372|		USD	17.194,02	P		
									TOTALE	18.315		17.194,02		A=1.923,08		
MINCOMES	I/691505	04.03.85	USD	3.174.091	PERU	823268	12.08.92	INTR.	A|0711|USD	10.632,50			T			
									TOTALE	10.632,50						
MINCOMES	I/796129	06.02.88	CAD	13.310.000	CANADA	345418	16.09.91	INTR.	S|0373|		CAD	45,12	P			
						345418	16.09.91	INTR.	S|0374|		CAD	2.663.750,92	P			
									TOTALE			2.663.796,04				
MINCOMES	I/796279	18.01.88	USD	2.112.525,61	GIORDANIA	822001	22.05.92	INTR.	A|0712|USD	382.369,80			T			
									TOTALE	382.369,80						
MINCOMES	I/796574	22.06.88	DEM	17.328.618,48	GERMANIA	343211	04.03.91	INTR.	S|0375|		DEM	946.093,96	P			
									TOTALE			946.093,96				
MINCOMES	I/825060/A	28.02.91	USD	2.920,02	USA	820432	14.02.92	INTR.	A|0713|USD	2.920,02			T			
						820432	14.02.92	INTR.	S|0376|		USD	2.890,02	P			
									TOTALE	2.920,02		2.890,02				
MINCOMES	I/825063	28.02.91	ITL	894.169.500	GERMANIA	345416	16.11.91	INTR.	S|0377|		ITL	874.314.954	P			
									TOTALE			874.314.954				
MINCOMES	I/890844	04.10.85	USD	6.517.448	INDONESIA	820208	30.01.92	INTR./ESB.	A|0714|USD	1.458.097			T	USD 456.221,36	mediazioni	A|0240|
						820208	30.01.92	INTR.	S|0378|		USD	238.657,25	P			
									TOTALE	1.458.097		238.657,25		A=456.221,36		
MINCOMES	I/897460	05.04.85	FRF	105.864.300	ARABIA SAUDITA	822339	29.05.92	INTR.	A|0715|FRF	1.298.402,10			P			
									TOTALE	1.298.402,10						
MINCOMES	I/899624	24.10.85	USD	4.955.000	AUSTRALIA	823803	15.10.92	INTR.	A|0716|USD	38.840						
						823803	15.10.92	INTR.	S|0379|		USD	38.840	P			
									TOTALE	38.840		38.840				
MAE	IMP/071/92	14.05.92	USD	3.788	BRUNEI	994146	20.11.92	INTR.RIP.(T.I.)	A|0717|USD	3.780			T			
									TOTALE	3.780						

Riepilogo:

	Autorizzati		Segnalati
ATS	2.452.480	46.750	
BEF	2.106.000		
CAD	337.533,10	3.144.675,37	
CHF	176.453,62		27.360
DEM	2.436.096,71	3.197.982,61	128.448,53 8.205
ECU		621.180	
FRF	5.675.282,10		
ITL	14.747.686.060	24.661.921.234	575.477.570
USD	42.521.237,38	44.914.528,31	2.202.942,11

MINISTERO DEL TESORO — ESPORTAZIONI AUTORIZZATE NEL PERIODO: 1992 - Pagina: 48

******* ESTREMI AUTORIZZAZIONE ******* Ministero	Progressivo	Data	Importo globale fornitura		Paese di destinazione	** AUTORIZZAZIONE MINTES ** Protocollo	Data	Tipo di transazione	Aut.ne/ Segn.ne	********** IMPORTI PER MATERIALI ********** Autorizzazioni		Segnalazioni	Fase	********** ACCESSORI ********** Importi	Causale	Aut/Segn
B.POP. DI BERGAMO																
MAE	0866	23.04.92	DEM	4.332	ARGENTINA	994335	29.12.92	INTR.	A|0718|DEM	4.332			T			
									TOTALE	4.332						
MAE	1282	16.07.92	USD	3.941	BAHREIN	994338	29.12.92	INTR.	A|0719|USD	3.941			T			
									TOTALE	3.941						
MAE	1373	29.07.92	USD	914	KUWAIT	994339	29.12.92	INTR.	A|0720|USD	914			T			
									TOTALE	914						
MAE	1493	23.09.92	ITL	13.004.500	GERMANIA	994340	29.12.92	INTR.	A|0721|ITL	13.004.500			T			
									TOTALE	13.004.500						
									Riepilogo:			Autorizzati	Segnalati			
									DEM	4.332						
									ITL	13.004.500						
									USD	4.855						
B.POP. DI BRESCIA																
MAE	0683	05.03.92	DEM	1.377	KUWAIT	821976	19.05.92	INTR.	A|0722|DEM	1.377			T			
									TOTALE	1.377						
MAE	1092	14.07.92	CHF	285.000	CIPRO	994032	15.10.92	ANT.	S|0380|		CHF	142.500	P			
									TOTALE			142.500				
									Riepilogo:			Autorizzati	Segnalati			
									CHF			142.500				
									DEM	1.377						
B.POP. DI MILANO																
MAE	0228	24.10.91	GBP	1.070	GRAN BRETAGNA	822555	02.07.92	INTR.	A|0723|GBP	1.070			T			
									TOTALE	1.070						
MAE	0335	04.12.91	USD	99.329,71	SVEZIA	821588-821589	09.05.92	INTR.	A|0724|USD	22.701,38						
						822010	23.05.92	INTR.	A|0725|USD	2.295,92			P			
									TOTALE	24.997,30						
MAE	0336	04.12.91	USD	289.796,15	SVEZIA	821588-821589	09.05.92	INTR.	A|0726|USD	4.035,44						
						822010	23.05.92	INTR.	A|0727|USD	11.765,56			P			
						994015	15.10.92	INTR.	A|0728|USD	85.197,28						
									TOTALE	100.998,48						
MAE	1324	23.07.92	USD	144.690	SVEZIA	994118	09.11.92	INTR.	A|0729|USD	144.689,56				USD	14.468,96 mediazioni	A|0241|
									TOTALE	144.689,56					A=14.468,96	
MINCOMES	I/642529/A	05.07.90	USD	4.772.302,01	SVEZIA	821588-821589	09.05.92	INTR.	A|0730|USD	10.992,25						
						822010	23.05.92	INTR.	S|0381|		USD	315.329,61	P		
									TOTALE	10.992,25		315.329,61				

MINISTERO DEL TESORO

ESPORTAZIONI AUTORIZZATE NEL PERIODO: 1992 - Pagina: 49

******* ESTREMI AUTORIZZAZIONE ******* Ministero	Progressivo	Data	Importo globale fornitura		Paese di destinazione	** AUTORIZZAZIONE MINTES ** Protocollo	Data	Tipo di transazione	Aut.ne/ Segn.ne	Autorizzazioni	Segnalazioni	Fase	ACCESSORI Importi	Causale	Aut/Segn
MINCOMES	I/643413A	13.11.90	USD	17.510.878	USA	347089-90	18.01.92	INTR.	A|0731|USD	420.113		P			
						820205	30.01.92	INTR.	A|0732|USD	130.800		P			
						820565	29.02.92	INTR.	A|0733|USD	24.036		P			
									TOTALE	574.949					
MINCOMES	I/645605	03.01.91	ITL	713.770.000	PORTOGALLO	821650	19.05.92	INTR.	A|0734|ITL	443.381.400		P			
									TOTALE	443.381.400					
Riepilogo:										Autorizzati	Segnalati				
									GBP	1.070					
									ITL	443.381.400					
									USD	856.626,59	315.329,61		14.468,96		
B.POP. DI NOVARA															
MAE	0108	05.08.91	ITL	939.768.750	GERMANIA	821517	04.05.92	INTR.	A|0735|ITL	27.050.631		P			
						822439	19.06.92	INTR.	A|0736|ITL	191.035.180		P			
						822439	19.06.92	INTR.	S|0382|		ITL 223.075.163	P			
						822439	19.06.92	INTR.	S|0383|		ITL 485.853.262	P			
									TOTALE	218.085.811	708.928.425				
MAE	0703	09.03.92	ITL	743.141.249	GERMANIA	822015	23.05.92	INTR.	A|0737|ITL	743.141.249		T	ITL 13.004.970	mediazioni	A|0242|
						822015	23.05.92	INTR.	S|0384|		ITL 640.240.790	P			
									TOTALE	743.141.249	640.240.790		A=13.004.970		
MAE	0704	09.03.92	ITL	513.431.410	GERMANIA	822014	23.05.92	INTR.	A|0738|ITL	513.431.410		T	ITL 8.985.050	mediazioni	A|0243|
						822014	23.05.92	INTR.	S|0385|		ITL 58.083.975	P			
						822014	23.05.92	INTR.	S|0386|		ITL 301.196.300	P			
									TOTALE	513.431.410	359.280.275		A=8.985.050		
MAE	1084	03.06.92	ITL	1.370.623.000	GERMANIA	994289	28.12.92	INTR.	A|0739|ITL	1.370.623.000		T	ITL 23.985.900	mediazioni	A|0244|
						994289	28.12.92	INTR.	S|0387|		ITL 360.735.400	P			
									TOTALE	1.370.623.000	360.735.400		A=23.985.900		
Riepilogo:										Autorizzati	Segnalati				
									ITL	2.845.281.470	2.069.184.890		45.975.920		
B.POP. DI VERONA															
MAE	0379	17.12.91	ITL	2.131.800.000	SVEZIA/NORVEGIA	994239	09.12.92	INTR.	A|0740|ITL	33.440.000		P			
									TOTALE	33.440.000					
Riepilogo:										Autorizzati	Segnalati				
									ITL	33.440.000					
B.POP.DI BG-CR.VARESINO															
DIFESA	142/104076/3-4551	21.03.91	USD	17.300	OMAN	994332	29.12.92	INTR.ASS.TEC.	A|0741|USD	17.300		T			
									TOTALE	17.300					
Riepilogo:										Autorizzati	Segnalati				
									USD	17.300					

MINISTERO DEL TESORO — ESPORTAZIONI AUTORIZZATE NEL PERIODO: 1992 - Pagina: 50

Ministero	Progressivo	Data		Importo globale forniture	Paese di destinazione	Protocollo	Data	Tipo di transazione	Aut.ne/ Segn.ne	Importi Autorizzazioni		Importi Segnalazioni	Fase		Importi	Causale	Aut/Segn
B.POP.DI NAPOLI																	
MAE	0703	09.03.92	ITL	743.141.249	GERMANIA	822015	23.05.92	INTR.	S|0388|		ITL 39.206.150	P				
									TOTALE			39.206.150					
									Riepilogo: ITL			39.206.150	Autorizzati !!		Segnalati --		
B.PROV. LOMBARDA																	
MAE	0651	20.02.92	USD	8 407,20	BAHREIN	822309	29.05.92	INTR.	A|0742|USD	8.407,20			T				
									TOTALE	8.407,20							
MAE	0652	20.02.92	USD	18.233,90	BAHREIN	821526	04.05.92	INTR.	A|0743|USD	18.233,90			T				
						821526	04.05.92	INTR.	S|0389|		USD 18.233,90	T				
									TOTALE	18.233,90		18.233,90					
MAE	0664	26.02.92	USD	5.633,50	BAHREIN	822310	29.05.92	INTR.	A|0744|USD	5.633,50			T				
									TOTALE	5.633,50							
MAE	0679	05.03.92	DEM	2.068	BAHREIN	821655	19.05.92	INTR.	A|0745|DEM	2.068			T				
						821655	19.05.92	INTR.	S|0390|		DEM 2.068	T				
									TOTALE	2.068		2.068					
MINCOMES	I/294412	30.11.89	SEK	889.364,20	MESSICO	347124	30.01.92	INTR.	A|0746|SEK	889.364,20			T				
									TOTALE	889.364,20							
MINCOMES	I/294412 REV.PREZZI	30.11.89	SEK	44.562,48	MESSICO	821571	09.05.92	INTR.REV.PREZZI	A|0747|SEK	44.562,48			T				
									TOTALE	44.562,48							
									Riepilogo: DEM	2.068		2.068	Autorizzati !!		Segnalati --		
									SEK	933.926,68			!!				
									USD	32.274,60		18.233,90	!!				
B.S S.																	
MAE	0237	24.10.91	ITL	14.801.780	OLANDA	822040	23.05.92	INTR.	A|0748|ITL	282.740			P	ITL	740.089	mediazioni	A|0245|
									TOTALE	282.740					A=740.089		
MAE	0713	08.03.92	USD	180.000	USA	821646	01.04.92	ANT.	S|0391|		USD 180.000	T				
									TOTALE			180.000					
MINCOMES	I/460669	07.07.89	ITL	49.850.180	OLANDA	822826	21.07.92	ESB.	A|0749|ITL	1.218.601			P				
									TOTALE	1.218.601							
MINCOMES	I/482408	16.02.90	ITL	994.405.774	OLANDA	820405	12.02.92	INTR.	A|0750|ITL	958.294.770			T	ITL	49.720.288	mediazioni	A|0246|
						820405	12.02.92	INTR.	S|0392|		ITL 15.303.363	P				
									TOTALE	958.294.770		15.303.363			A=49.720.288		
MINCOMES	I/485618	21.12.89	ITL	8.509.780	OLANDA	820048	29.01.92	INTR.	A|0751|ITL	8.509.780			T	ITL	425.489	mediazioni	A|0247|
						820048	29.01.92	INTR.	S|0393|		ITL 1.100.000	P				
									TOTALE	8.509.780		1.100.000			A=425.489		

MINISTERO DEL TESORO

ESPORTAZIONI AUTORIZZATE NEL PERIODO: 1992 - Pagina: 51

******* ESTREMI AUTORIZZAZIONE ******* Ministero	Progressivo	Data	Importo globale fornitura		Paese di destinazione	** AUTORIZZAZIONE MINTES ** Protocollo	Data	Tipo di transazione	Aut.ne/ Segn.ne	********** IMPORTI PER MATERIALI ********** Autorizzazioni		Segnalazioni	Fase	********** ACCESSORI **********	Importi	Causale	Aut/Segn
MINCOMES	I/486284	26.01.90	ITL	15.442.340	OLANDA	820049	29.01.92	INTR.	A|0752|ITL	15.442.340			T	ITL	772.117	mediazioni	A|0248|
									TOTALE	15.442.340					A=772.117		
MINCOMES	I/640334	19.04.90	ITL	5.364.500	OLANDA	820046	29.01.92	INTR.	A|0753|ITL	5.097.980			P	ITL	19.625	mediazioni	A|0249|
									TOTALE	5.097.980					A=19.625		
MINCOMES	I/641976/A	26.06.90	ITL	8.724.900	OLANDA	820045	29.01.92	INTR.	A|0754|ITL	3.036.020			T	ITL	151.800	mediazioni	A|0250|
									TOTALE	3.036.020					A=151.800		
MINCOMES	I/642126	19.07.90	ITL	57.484.400	OLANDA	820041	29.01.92	INTR.	A|0755|ITL	23.530.000			P	ITL	2.874.220	mediazioni	A|0251|
						820972	08.04.92	INTR.	A|0756|ITL	33.954.400			P				
						820972	08.04.92	INTR.	S|0394|		ITL	33.954.400	P				
									TOTALE	57.484.400		33.954.400			A=2.874.220		
MINCOMES	I/642601	19.07.90	ITL	18.318.190	OLANDA	820047	29.01.92	INTR.	A|0757|ITL	8.642.580			P	ITL	915.909	mediazioni	A|0252|
						820047	29.01.92	FUTURI INTR.	A|0758|ITL	9.675.610			T				
									TOTALE	18.318.190					A=915.909		
MINCOMES	I/642756	23.07.90	ITL	11.464.500	OLANDA	820042	29.01.92	INTR.	A|0759|ITL	94.500			T	ITL	527.925	mediazioni	A|0253|
									TOTALE	94.500					A=527.925		
MINCOMES	I/644298	16.01.91	ITL	1.816.300	OLANDA	820043	29.01.92	INTR.	A|0760|ITL	1.816.300			T	ITL	90.820	mediazioni	A|0254|
						820043	29.01.92	INTR.	S|0395|		ITL	1.816.300	T	ITL	90.815	mediazioni	S|0008|
									TOTALE	1.816.300		1.816.300			A=90.820		S=90.815
MINCOMES	I/644458	06.11.90	ITL	42.132.780	OLANDA	344973	03.08.91	ESB.	S|0396|		ITL	1.115.002	T				
						820044	29.01.92	INTR.	A|0761|ITL	22.300.040			P				
									TOTALE	22.300.040		1.115.002					
MINCOMES	I/644655	30.11.90	ITL	167.751.730	OLANDA	820404	12.02.92	INTR.	A|0762|ITL	134.374.800			T	ITL	7.036.270	mediazioni	A|0255|
						820404	12.02.92	INTR.	S|0397|		ITL	11.480.780	P				
						820404	12.02.92	INTR.	S|0398|		ITL	33.376.930	P				
									TOTALE	134.374.800		44.857.710			A=7.036.270		
MINCOMES	I/645285 (I/643059)	04.12.90	ITL	8.026.022.000	OLANDA	820403	12.02.92	INTR.	A|0763|ITL	181.955.014			P	ITL	394.497.380	mediazioni	A|0256|
						820403	12.02.92	INTR.	A|0764|ITL	5.436.260.386			T				
						820403	12.02.92	ANT.	S|0399|		ITL	2.407.806.600	P				
						820403	12.02.92	ESB.PROVV.						ITL	193.067.611	mediazioni	S|0009|
						820403	12.02.92	ANT.ESB.						ITL	6.803.720	mediazioni	S|0010|
						820403	12.02.92	INTR.	S|0400|		ITL	5.432.998.386	P				
									TOTALE	5.618.215.400		7.840.804.986			A=394.497.380		S=199.871.331
MINCOMES	I/645285(I/643059)*	04.12.90	ITL	45.901.614	OLANDA	822043-430	23.05.92	INTR.REV.PREZZI	A|0765|ITL	45.901.614			T	ITL	1.606.560	mediazioni su	A|0257|
									TOTALE	45.901.614					A=1.606.560		
MINCOMES	I/645452	16.01.91	ITL	35.511.000	OLANDA	820050	29.01.92	INTR.	A|0766|ITL	628.190			P	ITL	1.775.550	mediazioni	A|0258|
						820050	29.01.92	INTR.	S|0401|		ITL	34.882.810	T				
									TOTALE	628.190		34.882.810			A=1.775.550		

Riepilogo:				Autorizzati	Segnalati
	ITL	6.891.015.665	7.973.834.571	461.154.042	199.962.146
	USD		180.000		

BANCA TOSCANA

MAE	0055	29.07.91	USD	167.680	USA	823313	16.08.92	INTR.	A|0767|USD	167.680							
									TOTALE	167.680							

MINISTERO DEL TESORO — ESPORTAZIONI AUTORIZZATE NEL PERIODO: 1992 - Pagina: 52

ESTREMI AUTORIZZAZIONE			Importo	Paese di	** AUTORIZZAZIONE MINTES **		Tipo di	Aut.ne/	IMPORTI PER MATERIALI					ACCESSORI		
Ministero	Progressivo	Data	globale fornitura	destinazione	Protocollo	Data	transazione	Segn.ne	Autorizzazioni		Segnalazioni	Fase		Importi	Causale	Aut/Segn
MAE	0154	24.09.91	USD 1.367.120	USA	821364	27.04.92	INTR.	A|0768|USD	558.280			P	USD	27.342,40	mediazioni	A|0259|
					821364	27.04.92	INTR.	S|0402|		USD 498.090	P				
								TOTALE	558.280		498.090			A=27.342,40		
MAE	0217	24.10.91	ITL 30.646.800	BRASILE	820964	08.04.92	INTR.	A|0769|ITL	21.452.760			P	ITL	1.838.808	mediazioni	A|0260|
					820964	08.04.92	ANT.	S|0403|		ITL 9.194.040	P				
								TOTALE	21.452.760		9.194.040			A=1.838.808		
MAE	0369	04.12.91	USD 70.220	KENYA	823312	19.08.92	INTR.	A|0770|USD	70.220			T	USD	7.022	mediazioni	A|0261|
								TOTALE	70.220					A=7.022		
MAE	0434	17.12.91	USD 85.378,60	AUSTRALIA	823279	18.08.92	INTR.	A|0771|USD	85.378,60			T				
								TOTALE	85.378,60							
MAE	0453	30.12.91	DEM 900.000	GERMANIA	821367	27.04.92	INTR.	A|0772|DEM	578.572			P				
								TOTALE	578.572							
MAE	0454	30.12.91	ITL 476.106.420	FRANCIA	821368	27.04.92	INTR.	A|0773|ITL	7.899.900			P				
					822307	29.05.92	INTR.	A|0774|ITL	432.944.950			P				
					822307	29.05.92	INTR.	S|0404|		ITL 432.944.950	P				
					823579	06.10.92	INTR.	A|0775|ITL	28.121.910							
								TOTALE	468.966.760		432.944.950					
MAE	0455	30.12.91	ITL 70.232.800	LUSSEMBURGO	823316	30.07.92	INTR.	A|0776|ITL	39.766.400			P				
					994106	30.10.92	INTR.	A|0777|ITL	30.466.400							
								TOTALE	70.232.800							
MAE	0456	30.12.91	ITL 67.763.000	GERMANIA	821366	27.04.92	INTR.	A|0778|ITL	67.763.000			T				
								TOTALE	67.763.000							
MAE	0457	30.12.91	ITL 345.034.700	LUSSEMBURGO	994107	30.10.92	INTR.	A|0779|ITL	59.023.000							
					994255	09.12.92	INTR.	A|0780|ITL	226.269.200			T				
								TOTALE	285.292.200							
MAE	0504	16.01.92	ITL 10.238.500	GERMANIA	823578	06.10.92	INTR.	A|0781|ITL	10.238.500							
								TOTALE	10.238.500							
MAE	0517	16.01.92	ITL 27.614.500	LUSSEMBURGO	822306	29.05.92	INTR.	A|0782|ITL	27.614.500			T				
								TOTALE	27.614.500							
MAE	0518	16.01.92	ITL 17.160.000	GERMANIA	821561	09.05.92	INTR.	A|0783|ITL	17.160.000			T				
								TOTALE	17.160.000							
MAE	0521	16.01.92	ITL 601.000	LUSSEMBURGO	821560	09.05.92	INTR.	A|0784|ITL	601.000			T				
								TOTALE	601.000							
MAE	0522	16.01.92	ITL 60.498.996	FRANCIA	821562	09.05.92	INTR.	A|0785|ITL	60.498.996			T				
								TOTALE	60.498.996							
MAE	0523	16.01.92	ITL 13.880.900	FRANCIA	821563	09.05.92	INTR.	A|0786|ITL	13.880.700			T				
								TOTALE	13.880.700							
MAE	0524	16.01.92	ITL 47.014.000	LUSSEMBURGO	823843	06.10.92	INTR.	A|0787|ITL	47.014.000							
								TOTALE	47.014.000							

MINISTERO DEL TESORO

ESPORTAZIONI AUTORIZZATE NEL PERIODO: 1992 - Pagina: 53

ESTREMI AUTORIZZAZIONE			Importo		Paese di	** AUTORIZZAZIONE MINTES **		Tipo di	Aut.ne/	IMPORTI PER MATERIALI				ACCESSORI			
Ministero	Progressivo	Data	globale forniture		destinazione	Protocollo	Data	transazione	Segn.ne	Autorizzazioni		Segnalazioni	Fase	Importi	Causale	Aut/Segn
MAE	0529	27.01.92	ITL	51 555.500	LUSSEMBURGO	821570	09.05.92	INTR.	A|0788|ITL	13.357.500			P			
						823155	12.08.92	INTR.	A|0789|ITL	38.198.000			T			
									TOTALE	51.555.500						
MAE	0578	05.02.92	USD	135.697,56	SPAGNA	821365	27.04.92	INTR.	A|0790|USD	135.697,56			T	USD 10.855,90	mediazioni	A|0262|
						821365	27.04.92	INTR.	S|0405|		USD 93.137,56	P			
									TOTALE	135.697,56		93.137,56		A=10.855,90		
MAE	0594	12.02.92	ITL	62.699.600	FRANCIA	822308	29.05.92	INTR.	A|0791|ITL	62.699.600			T			
						822308	29.05.92	INTR.	S|0406|		ITL 62.699.600	T			
									TOTALE	62.699.600		62.699.600				
MAE	0608	13.02.92	ITL	224.221.083	FRANCIA	822304-822305	29.05.92	INTR.	A|0792|ITL	164.327.525			P			
						822975	04.08.92	INTR.	A|0793|ITL	59.893.558			P			
									TOTALE	224.221.083						
MAE	0692	05.03.92	DEM	77.360	OMAN	822564	02.07.92	INTR.	A|0794|DEM	77.360			T			
									TOTALE	77.360						
MAE	0822	08.04.92	USD	38.422	TAILANDIA	994120		ANT.	S|0407|		USD 9.605,42				
						994120	09.11.92	UTIL.C/D	A|0795|USD	10.066,48			USD	3.842,17	mediazioni	A|0263|
						994120	09.11.92	UTIL.C/D	A|0796|USD	18.749,79						
									TOTALE	28.816,27		9.605,42		A=3.842,17		
MAE	0894	28.04.92	USD	959.914	COREA DEL SUD	823154	12.08.92	INTR.	A|0797|USD	671.939,80			T	USD 47.995,70	mediazioni	A|0264|
														USD 33.600	mediazioni	A|0265|
						823154	12.08.92	INTR.	S|0408|		USD 671.854,80	P			
						823154	12.08.92	ANT.	S|0409|		USD 287.972,20	P			
									TOTALE	671.939,80		959.827		A=81.595,70		
MAE	0971	15.05.92	USD	317 501,64	SPAGNA	823315	19.08.92	INTR.	A|0798|USD	317.501,64			T	USD 25.400,13	mediazioni	A|0266|
									TOTALE	317.501,64				A=25.400,13		
MAE	0972	15.05.92	USD	183.400	OSA	823280	19.08.92	INTR.	A|0799|USD	183.400			T	USD 3.668	mediazioni	A|0267|
									TOTALE	183.400				A=3.668		
MAE	1058	03.06.92	USD	44.499,27	COREA DEL SUD	994241	09.12.92	INTR.	A|0800|USD	44.409,27			T	USD 2.225	mediazioni	A|0268|
									TOTALE	44.409,27				A=2.225		
MAE	1127	17.06.92	USD	78 680	BRASILE	994121	09.11.92	INTR.	A|0801|USD	78.680						
									TOTALE	78.680						
MAE	1173	25.06.92	ITL	334.543.952	FRANCIA	994138	20.11.92	INTR.	A|0802|ITL	6.942.205			P			
						994138	20.11.92	INTR.	S|0410|		ITL 6.893.752	P			
									TOTALE	6.942.205		6.893.752				
MAE	1175	25.06.92	ITL	427 100 000	SPAGNA	994122	09.11.92	INTR.	A|0803|ITL	298.970.000						
									TOTALE	298.970.000						
MINCOMES	I/645874	27.02.91	ITL	15.670.600	GERMANIA	347125	30.01.92	INTR.	A|0804|ITL	15.640.600			P			
									TOTALE	15.640.600						

Riepilogo:	Autorizzati		Segnalati
DEM	655.932		
ITL	1.750.744.204	511.732.342	1.638.808
USD	2.342.003,14	1.560.659,98	161.951,30

MINISTERO DEL TESORO

ESPORTAZIONI AUTORIZZATE NEL PERIODO: 1992 - Pagina: 54

******* ESTREMI AUTORIZZAZIONE ******* Ministero	Progressivo	Data	Importo globale fornitura		Paese di destinazione	** AUTORIZZAZIONE MINTES ** Protocollo	Data	Tipo di transazione	Aut.ne/ Segn.ne	********** IMPORTI PER MATERIALI ********** Autorizzazioni	Segnalazioni	Fase	********** ACCESSORI ********** Importi	Causale	Aut/Segn
BANCO DI NAPOLI															
MAE	0036	12.07.91	ITL	729.058.000	PORTOGALLO	820569	29.02.92	INTR.	A|0805|ITL	233.257.200		P			
						821564	09.05.92	INTR.	A|0806|ITL	58.366.000		T			
									TOTALE	291.623.200					
MAE	0275	15.11.91	USD	8.000.000	DUBAI	821656	19.05.92	INTR.	A|0807|USD	5.600.000		T			
						821656	19.05.92	ANT.	S|0411|		USD 2.400.000	P		
						821656	19.05.92	INTR.	S|0412|		USD 5.600.000	T		
									TOTALE	5.600.000		8.000.000			
MAE	0501	16.01.92	USD	106.655,16	GRAN BRETAGNA/MALESI	823453	02.09.92	INTR.	A|0808|USD	106.655,16		T			
									TOTALE	106.655,16					
MAE	0847	09.04.92	GBP	128.019.465	IRLANDA	823454	02.09.92	INTR.	A|0809|GBP	128.019.465		T	GBP 5.760.875,93 mediazioni		A|0269|
									TOTALE	128.019.465			A=5.760.875,93		
MINCOMES	I/295227	27.02.91	USD	1.957.942,58	MALESIA	822302	29.05.92	INTR.	A|0810|USD	1.247.550,17		T			
						822302	29.05.92	INTR.	S|0413|		USD 909.940,76	P		
									TOTALE	1.247.550,17		909.940,76			
MINCOMES	I/297066	02.10 89	DEM	3.608.957,46	DANIMARCA	823452	02.09.92	INTR.	A|0811|DEM	3.608.957,46		T	DEM 144.358,30 mediazioni		A|0270|
									TOTALE	3.608.957,46			A=144.358,30		
MINCOMES	I/484230	04.01.90	ITL	605.902.000	PORTOGALLO	820570	29.02.92	INTR.	A|0812|ITL	119.526.000					
									TOTALE	119.526.000					

Riepilogo:	Autorizzati	Segnalati
DEM	3.608.957,46	144.358,30
GBP	128.019.465	5.760.875,93
ITL	411.149.200	
USD	6.954.205,33	8.909.940,76

BANCO DI ROMA															
MAE	0038	12.07.91	BEF	207.215.728	BELGIO	820858-937	25.03.92	INTR.	A|0813|BEF	155.215.907		T			
						820858-937	25.03.92	ANT.	S|0414|		BEF 51.999.821	P		
									TOTALE	155.215.907		51.999.821			
MAE	0099	05.08.91	ITL	148.940.000	TURCHIA	347002	13.01.92	INTR.	A|0814|ITL	148.940.000		T			
									TOTALE	148.940.000					
MAE	0143	24.09.91	USD	16.831	TURCHIA	820399	12.02.92	INTR.	A|0815|USD	16.831		T			
									TOTALE	16.831					
MAE	0187	24.10.91	USD	1.169.652	FINLANDIA	821262	18.04.92	INTR.	A|0816|USD	1.169.652		T			
						821262	18.04.92	ANT.	S|0415|		USD 377.391	P		
									TOTALE	1.169.652		377.391			
MAE	0245	24.10.91	USD	41.400	*COREA DEL SUD*	*820857*	*25.03.92*	*INTR.*	A|0817|USD	41.400		T			
									TOTALE	41.400					
MAE	0246	24.10.91	ITL	445.064.700	OLANDA	822034	23.05.92	INTR.	A|0818|ITL	445.064.700		T			
									TOTALE	445.064.700					
MAE	0248	24.10.91	ITL	16.396.420	OLANDA	821750	16.05.92	INTR.	A|0819|ITL	16.396.420		T			
									TOTALE	16.396.420					

MINISTERO DEL TESORO — ESPORTAZIONI AUTORIZZATE NEL PERIODO: 1992 - Pagina: 55

Ministero	Progressivo	Data	Importo globale forniture		Paese di destinazione	Protocollo	Data	Tipo di transazione	Aut.ne/ Segn.ne	Autorizzazioni		Segnalazioni	Fase		Importi	Causale	Aut/Segn
MAE	0265	31.10.91	ITL	516.000	OLANDA	822009	23.05.92	INTR.	A|0820|ITL	516.000			T				
									TOTALE	516.000							
MAE	0272	31.10.91	ITL	8.410.685	TURCHIA	821651	19.05.92	INTR.	A|0821|ITL	8.410.685			T	ITL	294.370	mediazioni	A|0271|
														ITL	210.270	mediazioni	A|0272|
									TOTALE	8.410.685					A=504.640		
MAE	0332	04.12.91	USD	148.000	COREA DEL SUD	823197	10.08.92	INTR.	A|0822|USD	103.600			T	USD	7.400	mediazioni	A|0273|
						823197	10.08.92	ANT.	S|0416|		USD 44.400	P				
									TOTALE	103.600		44.400			A=7.400		
MAE	0343	04.12.91	USD	179.065,78	TURCHIA	821644	19.05.92	INTR.	A|0823|USD	107.425,74			P				
									TOTALE	107.425,74							
MAE	0346	04.12.91	ITL	375.187.884	GERMANIA/GRECIA	820703	06.03.92	INTR.	A|0824|ITL	262.631.519			P				
									TOTALE	262.631.519							
MAE	0350	04.12.91	ITL	7.913.000	OLANDA	823202	10.08.92	INTR.	A|0825|ITL	7.913.000			T	ITL	395.650	mediazioni	A|0274|
									TOTALE	7.913.000					A=395.650		
MAE	0351	04.12.91	ITL	8.161.200	OLANDA	823196	10.08.92	INTR.	A|0826|ITL	8.161.200			T	ITL	408.060	mediazioni	A|0275|
									TOTALE	8.161.200					A=408.060		
MAE	0355	04.12.91	ITL	24.457.400	OLANDA	822610	30.06.92	INTR.	A|0827|ITL	24.457.400			T	ITL	1.222.870	mediazioni	A|0276|
									TOTALE	24.457.400					A=1.222.870		
MAE	0357	04.12.91	ITL	10.102.820	OLANDA	823201	10.08.92	INTR.	A|0828|ITL	10.102.820			T	ITL	505.541	mediazioni	A|0277|
									TOTALE	10.102.820					A=505.541		
MAE	0360	04.12.91	ITL	25.698.880	OLANDA	823203	10.08.92	INTR.	A|0829|ITL	25.698.880			T	ITL	1.284.944	mediazioni	A|0278|
									TOTALE	25.698.880					A=1.284.944		
MAE	0366	04.12.91	ITL	4.310.520	OLANDA	823200	10.08.92	INTR.	A|0830|ITL	4.310.520			T	ITL	215.526	mediazioni	A|0279|
									TOTALE	4.310.520					A=215.526		
MAE	0431	17.12.91	ITL	8.025.000	OLANDA	823198	10.08.92	INTR.	A|0831|ITL	8.025.000			T	ITL	401.250	mediazioni	A|0280|
									TOTALE	8.025.000					A=401.250		
MAE	0433	17.12.91	ITL	10.370.040	OLANDA	823199	10.08.92	INTR.	A|0832|ITL	10.370.040			T	ITL	518.500	mediazioni	A|0281|
									TOTALE	10.370.040					A=518.500		
MAE	0576	05.02.92	DEM	145.800	GRAN BRETAGNA	822032	23.05.92	INTR.	A|0833|DEM	80.755			P				
									TOTALE	80.755							
MAE	0591	12.02.92	ITL	195.579.000	SPAGNA	822044	23.05.92	INTR.	A|0834|ITL	195.579.000			T				
									TOTALE	195.579.000							
MAE	0604	13.02.92	DEM	343.200	GRAN BRETAGNA	822032	23.05.92	INTR.	A|0835|DEM	343.200			T				
									TOTALE	343.200							
MAE	0693	09.03.92	USD	916.133,50	COREA DEL SUD	822033	23.05.92	INTR.	A|0836|USD	723.158,40			T				
						822033	23.05.92	INTR.	S|0417|		USD 210.784,72	P				
									TOTALE	723.158,40		210.784,72					

MINISTERO DEL TESORO

ESPORTAZIONI AUTORIZZATE NEL PERIODO: 1992 - Pagina: 56

ESTREMI AUTORIZZAZIONE			Importo		Paese di	** AUTORIZZAZIONE MINTES **		Tipo di	Aut.ne/	IMPORTI PER MATERIALI				ACCESSORI		
Ministero	Progressivo	Data	globale	fornitura	destinazione	Protocollo	Data	transazione	Segn.ne	Autorizzazioni	Segnalazioni	Fase		Importi	Causale	Aut/Segn
MAE	0821	08.04.92	USD	156.659,46	COREA DEL SUD	822977	04.08.92	INTR.	A|0837|USD	156.659,46		T	USD	7.832,97	mediazioni	A|0282|
									TOTALE	156.659,46				A=7.832,97		
MINCOMES	I/636635	24.01.78	ESP	7.331.480	SPAGNA	822524 ROY	19.06.92	INTR.ROYALTIES	A|0838|ESP	7.331.480		T				
									TOTALE	7.331.480						
MINCOMES	I/642383	19.06.90	ITL	3.186.600	PERU	820789	11.03.92	INTR.	A|0839|ITL	3.186.600		T				
									TOTALE	3.186.600						
MINCOMES	I/643490	01.10.90	GBP	39.600	GRAN BRETAGNA	821359-360	27.04.92	INTR.	A|0840|GBP	13.604		P				
									TOTALE	13.604						
MINCOMES	I/643919	28.07.90	USD	540.387	USA	820115	29.01.92	INTR.	A|0841|USD	540.387		T				
									TOTALE	540.387						
MINCOMES	I/644455	27.02.91	ITL	5.748.200	PERU	820797	11.03.92	INTR.	A|0842|ITL	2.874.100		T				
						820797	11.03.92	ANT.	S|0418|		ITL 2.874.100	P			
									TOTALE	2.874.100	2.874.100					
MINCOMES	I/644764A	13.11.90	ITL	15.000.000	GRAN BRETAGNA	821361	27.04.92	INTR.	A|0843|ITL	15.000.000		T				
									TOTALE	15.000.000						
MINCOMES	I/644834	03.01.91	USD	317.179	USA	820114	29.01.92	INTR.	A|0844|USD	317.179		T				
									TOTALE	317.179						
MINCOMES	I/645375	16.01.91	USD	53.295	EGITTO	346721	23.11.91	INTR.	S|0419|		USD 53.295	T			
									TOTALE		53.295					

Riepilogo:

	Autorizzati	Segnalati
BEF	155.215.907	51.999.821
DEM	423.955	
ESP	7.331.480	
GBP	13.604	
ITL	1.197.637.884	2.874.100
USD	3.176.292,60	685.870,72

BANCO DI SARDEGNA																	
MAE	0628	13.02.92	ITL	516.415.500	GERMANIA	821569	09.05.92	INTR.	A|0845|ITL	516.415.500		T	ITL	15.492.470	mediazioni	A|0283|
									TOTALE	516.415.500				A=15.492.470		

Riepilogo:

	Autorizzati	Segnalati
ITL	516.415.500	15.492.470

BANCO DI SICILIA																	
MAE	1325	23.07.92	USD	4.500	USA	994237	30.11.92	INTR.	A|0846|USD	1.744		T				
									TOTALE	1.744						

Riepilogo:

	Autorizzati	Segnalati
USD	1.744	

MINISTERO DEL TESORO

ESPORTAZIONI AUTORIZZATE NEL PERIODO: 1992 - Pagina: 57

ESTREMI AUTORIZZAZIONE Ministero	Progressivo	Data	Importo globale fornitura		Paese di destinazione	** AUTORIZZAZIONE MINTES ** Protocollo	Data	Tipo di transazione	Aut.ne/ Segn.ne	IMPORTI PER MATERIALI Autorizzazioni		Segnalazioni	Fase	ACCESSORI Importi	Causale	Aut/Segn
C.I.																
MAE	0039	12.07.91	DEM	16.208.440	NORVEGIA	345929	04.10.91	INTR.REV.PREZZI	S|0420|		DEM	2.336.958,46	T			
						345929 (820948)	04.10.91	INTR.	S|0421|		DEM	7.275.500	T			
									TOTALE			9.612.458,46				
MAE	0128	24.09.91	ITL	383.775.630	AUSTRALIA			INTR.	S|0422|		ITL	35.560.101	P			
						823455	02.09.92	INTR.	A|0847|ITL	383.775.630			T			
						823455	02.09.92	INTR.	S|0423|		ITL	14.646.377	P			
									TOTALE	383.775.630		50.226.478				
MAE	0236	24.10.91	USD	3.224,40	OMAN	820723	06.03.92	INTR./NOLO	A|0848|USD	3.224,40			T	USD	314,40	mediazioni	A|0284|
						820807	11.03.92	ESB.MEDIAZIONI							A=314,40		
									TOTALE	3.224,40							
MAE	0298	04.12.91	USD	268.095,90	COREA DEL SUD	822979-76	06.08.92	INTR.	A|0849|USD	268.095,90			T	USD	10.723,83	mediazioni	A|0285|
									TOTALE	268.095,90					A=10.723,83		
MAE	0323	04.12.91	NLG	47.100	OLANDA	822041	23.05.92	INTR.	A|0850|NLG	47.052,90			P				
									TOTALE	47.052,90							
MAE	0379	17.12.91	ITL	2.131.800.000	SVEZIA	822563	02.07.92	INTR.	A|0851|ITL	36.872.300			P				
						822563	02.07.92	ANT.	S|0424|		ITL	426.360.000	P			
									TOTALE	36.872.300		426.360.000					
MAE	0380	17.12.91	ITL	1.400.000.000	AUSTRALIA	823271	19.08.92	INTR.	A|0852|ITL	1.400.000.000			T				
						823271	19.08.92	INTR.	S|0425|		ITL	116.279.846	P			
						823271	19.08.92	INTR.	S|0426|		ITL	248.698.548	P			
									TOTALE	1.400.000.000		364.978.394					
MAE	0457	30.12.91	ITL	345.034.700	LUSSEMBURGO	822980	06.08.92	INTR.	A|0853|ITL	48.156.500			P				
									TOTALE	48.156.500							
MAE	0473	30.12.91	DEM	27.529.000	KUWAIT/BAHREIN	821037	06.04.92	INTR.	A|0854|DEM	13.764.500			T	DEM	3.028,190	mediazioni	A|0286|
														DEM	1.789,385	mediazioni	A|0287|
									TOTALE	13.764.500					A=4.817,575		
MAE	0592	12.02.92	USD	11.834	OMAN	822299-300	29.05.92	INTR.	A|0855|USD	3.903			P	USD	390,30	mediazioni	A|0288|
						822978	06.08.92	INTR.	A|0856|USD	7.931			P				
						823276	12.08.92	ESB.MEDIAZIONI						USD	793,10	mediazioni	A|0289|
									TOTALE	11.834					A=1.183,40		
MAE	0635	13.02.92	USD	3.408.869,21	ARABIA SAUDITA	821999	22.05.92	INTR	A|0857|USD	1.907.874,52			T	USD	133.551,21	mediazioni	P|0290|
														USD	209.866,19	mediazioni	P|0291|
									TOTALE	1.907.874,52					A=343.417,40		
MAE	0682	05.03.92	DEM	60.050	QATAR	821753	16.05.92	INTR.	A|0858|DEM	60.050			T				
									TOTALE	60.050							
MAE	0718	09.03.92	USD	5.540.000	ARABIA SAUDITA	821752	16.05.92	INTR.	A|0859|USD	5.263.000			T				
						821752	16.05.92	ANT.	S|0427|		USD	277.000	P			
									TOTALE	5.263.000		277.000					
MAE	0728	11.03.92	USD	32.170	OMAN	822297-298	29.05.92	INTR.	A|0860|USD	32.170			T	USD	3.217	mediazioni	A|0292|
									TOTALE	32.170					A=3.217		
MAE	0808	27.03.92	FRF	63.803	FRANCIA	822981	06.08.92	INTR.	A|0861|FRF	63.803			T				
									TOTALE	63.803							

MINISTERO DEL TESORO

ESPORTAZIONI AUTORIZZATE NEL PERIODO: 1992 - Pagina: 58

ESTREMI AUTORIZZAZIONE			Importo		Paese di	** AUTORIZZAZIONE MINTES **		Tipo di	Aut.ne/	IMPORTI PER MATERIALI				ACCESSORI		
Ministero	Progressivo	Data	globale fornitura		destinazione	Protocollo	Data	transazione	Segn.ne	Autorizzazioni		Segnalazioni	Fase	Importi	Causale	Aut/Segn
DIFESA	106730/3-4551	20.05.88	DEM	75.428	OMAN	820724	06.03.92	INTR.								
MAE	1111	11.06.92	ITL	117.700.000	INDIA	823842	06.10.92	INTR.	A|0862|ITL	117.700.000			ITL	11.770.000	mediazioni	A|0293|
									TOTALE	117.700.000				A=11.770.000		
MAE	1123	17.06.92	USD	5.976	OMAN	823532-533	28.09.92	INTR.	A|0863|USD	5.976			T	USD 597,60	mediazioni	A|0294|
									TOTALE	5.976				A=597,60		
MAE	1204	07.07.92	DEM	38.236.000	GERMANIA	823580	06.10.92	INTR.	A|0864|DEM	38.236.000				USD 191.180	mediazioni	A|0295|
														USD 140.000	mediazioni	A|0296|
						823580	06.10.92	INTR.	S|0428|		DEM	797.725	P		
						823580	06.10.92	INTR.	S|0429|		DEM	1.198.600	P		
									TOTALE	38.236.000			1.996.325	A=331.180		
MAE	1253	15.07.92	ITL	312.840.000	PAKISTAN	994029	15.10.92	INTR.	A|0865|ITL	250.272.000						
						994029	15.10.92	ANT.	S|0430|		ITL	62.568.000			
									TOTALE	250.272.000			62.568.000			
MAE	1288	16.07.92	USD	32.169	USA	994042	15.10.92	INTR.	A|0866|USD	32.169						
									TOTALE	32.169						
MAE	1338	27.07.92	ITL	380.000.000	MAROCCO	994137	20.11.92	INTR.	A|0867|ITL	380.000.000			T			
									TOTALE	380.000.000						
MAE	1357	29.07.92	USD	905.500	PAKISTAN	994136	20.11.92	INTR.	A|0868|USD	724.400			T			
									TOTALE	724.400						
MINCOMES	I/294966	27.05.89	USA	58.400.000	USA	820213-820214	03.02.92	INTR.	A|0869|USD	1.716.773,60			P			
						820702-820704	06.03.92	INTR.	A|0870|USD	647.044,60			P			
						821188	08.04.92	INTR.	A|0871|USD	94.475			P			
						820978	13.04.92	INTR.	A|0872|USD	1.199.614,60			P			
						822017	26.05.92	INTR.	A|0873|USD	2.608.920			P			
									TOTALE	6.268.827,80						
MINCOMES	I/640808	03.04.90	USD	7.109.018,32	ARABIA SAUDITA	822342	16.05.92	INTR.					P	USD 72.771,35	mediazioni	A|0297|
														USD 2.426,60	mediazioni	A|0298|
									TOTALE					A=75.197,95		
MINCOMES	I/641743A	18.06.90	USD	357.650	USA	823573	06.10.92	INTR.	A|0874|USD	357.650						
									TOTALE	357.650						
MINCOMES	I/643136 (I/291514)	27.12.90	DEM	26.362.000	GERMANIA	???		100% ANT.	S|0431|		DEM	500.000	P	DEM 18.750	mediazioni	S|0011|
						???		100% ANT.	S|0432|		DEM	500.000	P	DEM 18.750	mediazioni	S|0012|
									TOTALE			1.000.000				S=37.500
MINCOMES	I/890828	28.09.85	USD	18.235.515	INDIA	821751	19.05.92	INTR.	A|0875|USD	9.008.188			T	USD 220.924,65	mediazioni	A|0299|
														USD 481.985,46	mediazioni	A|0300|
									TOTALE	9.008.188				A=702.910,11		

Riepilogo:		Autorizzati	Segnalati
DEM	52.060.550	12.608.783,46	4.817.575 37.500
FRF	63.803		
ITL	2.616.776.430	904.132.672	11.770.000
NLG	47.052,50		
USD.	23.883.409,62	277.000	1.468.741,69

MINISTERO DEL TESORO

ESPORTAZIONI AUTORIZZATE NEL PERIODO: 1992 - Pagina: 59

ESTREMI AUTORIZZAZIONE Ministero	Progressivo	Data	Importo globale fornitura		Paese di destinazione	AUTORIZZAZIONE MINTES Protocollo	Data	Tipo di transazione	Aut.ne/ Segn.ne	IMPORTI PER MATERIALI Autorizzazioni		Segnalazioni	Fase	ACCESSORI Importi	Causale	Aut/Segn
C.R. DI PISA																
MAE	0021	05.12.91	GBP	8.685,44	GRAN BRETAGNA	820817	18.03.92	ESB.	S|0433|		GBP	8.685,44	T			
									TOTALE			8.685,44				
									Riepilogo: GBP			8.685,44		Autorizzati		Segnalati
C.R. DI TORINO																
MINCOMES	I/295251	11.05.89	ITL	3.539.389.000	SPAGNA	822291	28.05.92	ESB.PROVV.						ITL 62.409,165	mediazioni	A|0301|
														ITL 4.160,611	mediazioni	A|0302|
									TOTALE					=66.569,776		
									Riepilogo: ITL					Autorizzati 66.569,776		Segnalati
C.R. LA SPEZIA																
MAE	0045	22.07.91	USD	3.480	USA	823563		ANT.	S|0434|		USD	1.742,28				
						823563	06.10.92	INTR.	A|0876|USD	3.480						
									TOTALE	3.480		1.742,28				
MAE	0054	29.07.91	USD	587	USA	994108	30.10.92	INTR.	A|0877|USD	586,98						
									TOTALE	586,98						
MAE	0057	29.07.91	USD	1.556,33	USA	821585	09.05.92	INTR.	A|0878|USD	720,40			T			
						821585	09.05.92	INTR.	A|0879|USD	835,93			P			
									TOTALE	1.556,33						
MAE	0148	24.09.91	CAD	3.283,37	CANADA	821556	09.05.92	INTR.	A|0880|CAD	3.283,37			T			
									TOTALE	3.283,37						
MAE	0149	24.09.91	CAD	61.488	CANADA	821587	09.05.92	INTR.	A|0881|CAD	20.347,50			P			
						821587	09.05.92	INTR.	S|0435|		CAD	24.008	P			
									TOTALE	20.347,50		24.008				
MAE	0150	24.09.91	CAD	43.334,50	CANADA	821555	09.05.92	INTR.	A|0882|CAD	4.858			P			
						821555	09.05.92	INTR.	S|0436|		CAD	38.476,50	T			
									TOTALE	4.858		38.476,50				
MAE	0151	24.09.92	CAD	98.334,50	CANADA	994085	30.10.92	INTR.	A|0883|CAD	98.334,50						
									TOTALE	98.334,50						
MAE	0152	24.09.91	USD	1.682,40	USA	822972	06.08.92	INTR.	A|0884|USD	642,40			P			
									TOTALE	642,40						
MAE	0238	24.10.91	USD	34.320	AUSTRALIA	821554	09.05.92	INTR.	A|0885|USD	34.320			T			
									TOTALE	34.320						
MAE	0241	24.10.91	USD	340	AUSTRALIA	822562	02.07.92	INTR.	A|0886|USD	340			T			
									TOTALE	340						

MINISTERO DEL TESORO — ESPORTAZIONI AUTORIZZATE NEL PERIODO: 1992 - Pagina: 60

ESTREMI AUTORIZZAZIONE			Importo		Paese di	AUTORIZZAZIONE MINTES		Tipo di	Aut.ne/	IMPORTI PER MATERIALI				ACCESSORI			
Ministero	Progressivo	Data	globale	fornitura	destinazione	Protocollo	Data	transazione	Segn.ne	Autorizzazioni		Segnalazioni	Fase		Importi	Causale	Aut/Segn
MAE	0247	24.10.91	USD	73.563,85	USA	821553	09.05.92	INTR.	A|0887|USD	10.929,25			T				
						821553	09.05.92	INTR.	A|0886|USD	62.634,60			P				
									TOTALE	73.563,85							
MAE	0273	31.10.91	CAD	19.832,50	CANADA	822560	02.07.92	INTR.	A|0889|CAD	4.640			P				
						822560	02.07.92	INTR.	S|0437|		CAD	15.192,50	T				
									TOTALE	4.640		15.192,50					
MAE	0421	17.12.91	CAD	856,10	CANADA	994086	30.10.92	INTR.	A|0890|CAD	856,10							
									TOTALE	856,10							
MAE	0427	17.12.91	CAD	21.490	CANADA	822973	06.08.92	INTR.	A|0891|CAD	21.490			T				
									TOTALE	21.490							
MAE	0429	17.12.91	CAD	1.135	CANADA	994087	30.10.92	INTR.	A|0892|CAD	555							
									TOTALE	555							
MAE	0458	30.12.91	USD	11.634,28	AUSTRALIA	822561	02.07.92	INTR.					T				
MAE	0460	30.12.91	USD	7.787,91	AUSTRALIA	822971	06.08.92	INTR.	A|0893|USD	7.787,91			T				
									TOTALE	7.787,91							
MAE	0502	16.01.92	USD	2.238,50	USA	994290	28.12.92	INTR.	A|0894|USD	1.961			T				
														USD	44,77	Mediazioni	A|0303|
									TOTALE	1.961					A=44,77		
MAE	0532	27.01.92	USD	51.310	USA	994011	06.10.92	INTR.	A|0895|USD	51.309,69							
						994011	06.10.92	INTR.	S|0438|		USD	35.316,70	P			
									TOTALE	51.309,69		35.316,70					
MAE	0533	27.01.92	USD	4.292,40	USA	994088	30.10.92	INTR.	A|0896|USD	1.997,40			P	USD	85,85	Mediazioni	A|0304|
						994088	30.10.92	INTR.	A|0897|USD	2.295			T				
						994088	30.10.92	INTR.	S|0439|		USD	2.295	T			
									TOTALE	4.292,40		2.295			A=85,85		
MAE	0534	27.01.92	USD	5.229,35	USA	994331	29.12.92	INTR.	A|0898|USD	5.229,35			T	USD	104,59	Mediazioni	A|0305|
									TOTALE	5.229,35					A=104,59		
MAE	0560	03.02.92	ITL	19.842.500	SPAGNA	994141	20.11.92	INTR.	A|0899|ITL	19.842.500			T	ITL	1.587.400	Mediazioni	A|0306|
									TOTALE	19.842.500					A=1.587.400		
MAE	0566	03.02.92	DEM	19.000	GERMANIA	821557	09.05.92	INTR.	A|0900|DEM	19.000			T				
									TOTALE	19.000							
MAE	0629	13.02.92	DEM	536.950,15	DUBAI	823562	06.10.92	INTR.	A|0901|DEM	536.950,15				DEM	26.847,51	Mediazioni	A|0307|
														DEM	32.217,01	Mediazioni	A|0308|
						823562	06.10.92	ANT.	S|0440|		DEM	258.290,74	P			
						823562	06.10.92	INTR.	S|0441|		DEM	141.441,89	P			
									TOTALE	536.950,15		399.732,63			A=59.064,52		
MAE	0632	13.02.92	USD	1.425.728	USA	823560	06.10.92	INTR.	A|0902|USD	1.425.728							
						823560	06.10.92	INTR.	S|0442|		USD	1.125.587	P			
									TOTALE	1.425.728		1.125.587					
MAE	0633	13.02.92	USD	170.588,45	SPAGNA	823564	06.10.92	INTR.	A|0903|USD	170.588,45							
									TOTALE	170.588,45							

MINISTERO DEL TESORO

ESPORTAZIONI AUTORIZZATE NEL PERIODO: 1992 - Pagina: 61

Ministero	ESTREMI AUTORIZZAZIONE Progressivo	Data	Importo globale forniture		Paese di destinazione	** AUTORIZZAZIONE MINTES ** Protocollo	Data	Tipo di transazione	Aut.ne/ Segn.ne	IMPORTI PER MATERIALI Autorizzazioni		Segnalazioni		Fase	ACCESSORI Importi	Causale	Aut/Segn
MAE	0645	20.02.92	CAD	13.500	CANADA	994012	06.10.92	INTR.	A|0904|CAD	13.500							
									TOTALE	13.500							
MAE	0696	09.03.92	CAD	879.240,85	CANADA	822974	06.08.92	INTR.	A|0905|CAD	879.240,85				T			
									TOTALE	879.240,85							
MAE	0827	09.04.92	CAD	2.392,50	CANADA	994234	30.11.92	INTR.	A|0906|CAD	2.392,50				T	CAD	71,78 mediazioni	A|0309|
									TOTALE	2.392,50					A=71,78		
MAE	0828	09.04.92	CAD	1.810	CANADA	994109	30.10.92	INTR.	A|0907|CAD	1.810							
									TOTALE	1.810							
MAE	0829	09.04.92	USD	10.719	CILE	994089	30.10.92	INTR.	A|0908|USD	10.719							
									TOTALE	10.719							
MAE	0857	17.04.92	USD	630	AUSTRALIA	994144	20.11.92	INTR.	A|0909|USD	630				T			
									TOTALE	630							
MAE	0868	23.04.92	USD	7.680	BAHREIN	994142	20.11.92	INTR.	A|0910|USD	7.680				T			
									TOTALE	7.680							
MAE	0941	30.04.92	USD	346.939	GIAPPONE	823561	06.10.92	INTR.	A|0911|USD	346.938,71							
						823561	06.10.92	INTR.	S|0443|		USD	346.938,71	T			
									TOTALE	346.938,71		346.938,71					
MAE	1003	25.05.92	CAD	8.713	CANADA	994233	30.11.92	INTR.	A|0912|CAD	8.713				T	CAD	261,39 mediazioni	A|0310|
						994233	30.11.92	INTR.	S|0444|		CAD	7.594	P			
									TOTALE	8.713		7.594			A=261,39		
MAE	1015	25.05.92	CAD	249.990	CANADA	994140	20.11.92	INTR.	A|0913|CAD	2.499,90				T	CAD	75 mediazioni	A|0311|
									TOTALE	2.499,90					A=75		
MAE	1025	27.05.92	CAD	88.224	CANADA	994143	20.11.92	INTR.	A|0914|CAD	882,24				T	CAD	26,47 mediazioni	A|0312|
									TOTALE	882,24					A=26,47		
DIFESA	103998/3-4503 (A)	31.03.90	USD	21.520	FRANCIA	823451	02.09.92	INTR.ASS.TEC.	A|0915|USD	21.520				T			
									TOTALE	21.520							
DIFESA	103998/3-4503 (B)	31.03.90	USD	11.715,52	FRANCIA	823511	16.09.92	INTR.ASS.TEC.	A|0916|USD	11.715,52				T			
									TOTALE	11.715,52							
DIFESA	110398/3-4543	14.11.90	USD	349.004	USA	994030	15.10.92	INTR.	A|0917|USD	349.004							
									TOTALE	349.004							
MAE	1274	16.07.92	ITL	622.000	GRAN BRETAGNA	994330	29.12.92	INTR.	A|0918|ITL	622.000				T			
									TOTALE	622.000							
MINCOMES	I/297954	28.06.93	ITL	2.350.394.000	FRANCIA	994288	28.12.92	INTR.	S|0445|		ITL	2.350.394.000	T			
									TOTALE			2.350.394.000					
MINCOMES	I/299353	14.01.84	DEM	11.923.471	GERMANIA	821586	09.05.92	INTR.ROYALTIES	A|0919|DEM	417.935,91				P			
									TOTALE	417.935,91							

Ministero del Tesoro

ESPORTAZIONI 1992

Riepilogo per BANCA - VALUTA

MINISTERO DEL TESORO ESPORTAZIONI AUTORIZZATE NEL PERIODO: 1992 - Pagina: 1

PROSPETTO RIEPILOGATIVO PER ISTITUTO BANCARIO E TIPO VALUTA

Istituto bancario	Tipo Valuta	Importo Globale Fornitura	Importi Autorizzati	Importi Segnalati	Imp. Accessori Autorizzati	Imp.Accessori Segnalati	Cambio medio annuo
ARAB BANK PLC	ITL	1.215.000.000	972.000.000	243.000.000			
B.AGR.MANTOVANA	USD	118.770	118.770				1.233,029
B.AMBR.VENETO	USD	702.962,34	351.481,17		17.574,03		1.233,029
B.C.I.	ATS	49.870.000	17.372.230,17	24.935.000	643.718,95	660.777,50	112,283
B.C.I.	BEF	5.727.746.181,20	4.947.568.133,60		106.907.504		38,369
B.C.I.	CAD	2.800.000	249.910				1.019,386
B.C.I.	CHF	6.299.933,28	2.432.034,55	1.686.094,14			878,115
B.C.I.	DEM	32.294.667,66	7.337.979,92	608.499,27	274.324,01		789,842
B.C.I.	DKK	5.874.411,25	3.774.989	1.560.000	2.645.446,45		204,376
B.C.I.	FRF	17.903.350	10.809.040				233,025
B.C.I.	GBP	5.865.318,42	5.398.860,52	1.854.198,76			2.164,135
B.C.I.	ITL	226.346.625.263	79.078.224.402,34	41.401.137.558	5.091.780.862	277.262.632	
B.C.I.	NLG	25.000	25.000				701,570
B.C.I.	TRL	800.213.250	800.213.250				0,182
B.C.I.	USD	572.864.631,80	254.613.575,15	23.586.637,66	3.541.861,52	30.500	1.233,029
B.D.MONTE DI LOMBARD	USD	68.166,60	47.716,62		5.453,33		1.233,029
B.D.R.	ATS	15.000.000	10.500.000	4.500.000			112,283
B.D.R.	DEM	294.122,40	294.122,40		29.412		789,842
B.D.R.	ESP	3.996.209	3.996.209	3.996.209			12,034
B.D.R.	FRF	1.842.225,10	1.779.489,10				233,025
B.D.R.	ITL	12.527.551.580	10.320.496.017	905.081.170	66.390.597,40		
B.D.R.	USD	86.678.871,35	925.296,77	1.731.500	73.670		1.233,029

MINISTERO DEL TESORO ESPORTAZIONI AUTORIZZATE NEL PERIODO: 1992 - Pagina: 2

PROSPETTO RIEPILOGATIVO PER ISTITUTO BANCARIO E TIPO VALUTA

Istituto bancario	Tipo Valuta	Importo Globale Fornitura	Importi Autorizzati	Importi Segnalati	Imp. Accessori Autorizzati	Imp.Accessori Segnalati	Cambio medio annuo
B.DI CHIAVARI E RIV.	DEM	3.834.583	3.067.666,40	3.834.583,46	613.523,29		789,842
B.DI CHIAVARI E RIV.	ITL			503.100			
B.DI CHIAVARI E RIV.	USD	5.902.454	4.131.717,80	5.017.086	118.049,08		1.233,029
B.N.A.	ITL	901.592.500	901.592.500	2.491.500.000			
B.N.L.	ATS	2.499.230	2.452.480	46.750			112,283
B.N.L.	BEF	2.106.000	2.106.000				38,369
B.N.L.	CAD	337.864,65	337.533,10	3.164.675,37			1.019,386
B.N.L.	CHF	615.353,62	176.453,62		27.360		878,115
B.N.L.	DEM	14.879.311,90	2.436.096,71	3.197.982,81	128.448,53	8.205	789,842
B.N.L.	ECU			621.180			1.592,050
B.N.L.	FRF	108.241.180	3.675.282,10				233,025
B.N.L.	ITL	41.880.846.195	14.747.688.060	24.661.921.234	575.477.570		
B.N.L.	USD	141.813.202,15	42.521.237,38	44.914.528,31	2.202.942,11		1.233,029
B.POP. DI BERGAMO	DEM	4.332	4.332				789,842
B.POP. DI BERGAMO	ITL	13.004.500	13.004.500				
B.POP. DI BERGAMO	USD	4.855	4.855				1.233,029
B.POP. DI BRESCIA	CHF			142.500			878,115
B.POP. DI BRESCIA	DEM	1.377	1.377				789,842
B.POP. DI MILANO	GBP	1.070	1.070				2.164,135
B.POP. DI MILANO	ITL	713.770.000	443.381.400				
B.POP. DI MILANO	USD	58.517.673,73	856.626,59	315.329,61	14.468,96		1.233,029
B.POP. DI NOVARA	ITL	4.506.733.239	2.845.281.470	2.069.184.890	45.975.920		

MINISTERO DEL TESORO ESPORTAZIONI AUTORIZZATE NEL PERIODO: 1992 - Pagina: 3

PROSPETTO RIEPILOGATIVO PER ISTITUTO BANCARIO E TIPO VALUTA

Istituto bancario	Tipo Valuta	Importo Globale Fornitura	Importi Autorizzati	Importi Segnalati	Imp. Accessori Autorizzati	Imp.Accessori Segnalati	Cambio medio annuo
B.POP. DI VERONA	ITL	2.131.800.000	33.440.000				
B.POP.DI BG-CR.VARES	USD	17.300	17.300				1.233,029
B.POP.DI NAPOLI	ITL			39.206.150			
B.PROV. LOMBARDA	DEM	2.068	2.068	2.068			789,842
B.PROV. LOMBARDA	SEK	933.926,68	933.926,68				212,023
B.PROV. LOMBARDA	USD	32.274,60	32.274,60	18.233,90			1.233,029
B.S.S.	ITL	17.605.326.358	6.891.015.665	7.973.834.571	461.154.042	199.962.146	
B.S.S.	USD			180.000			1.233,029
BANCA TOSCANA	DEM	977.360	655.932				789,842
BANCA TOSCANA	ITL	3.477.854.764	1.750.744.204	511.732.342	1.838.808		
BANCA TOSCANA	USD	3.486.935,07	2.342.003,14	1.560.659,98	161.951,30		1.233,029
BANCO DI NAPOLI	DEM	3.608.957,46	3.608.957,46		144.358,30		789,842
BANCO DI NAPOLI	GBP	128.019.465	128.019.465		5.760.875,93		2.164,135
BANCO DI NAPOLI	ITL	2.064.018.000	411.149.200				
BANCO DI NAPOLI	USD	10.064.597,74	6.954.205,33	8.909.940,76			1.233,029
BANCO DI ROMA	BEF	207.215.728	155.215.907	51.999.821			38,369
BANCO DI ROMA	DEM	489.000	423.955				789,842
BANCO DI ROMA	ESP	7.331.480	7.331.480				12,034
BANCO DI ROMA	GBP	39.600	13.604				2.164,135
BANCO DI ROMA	ITL	1.313.068.349	1.197.637.884	2.874.100	5.456.981		
BANCO DI ROMA	USD	3.485.307,74	3.176.292,60	685.870,72	15.232,97		1.233,029
BANCO DI SARDEGNA	ITL	516.415.500	516.415.500		15.492.470		

MINISTERO DEL TESORO ESPORTAZIONI AUTORIZZATE NEL PERIODO: 1992 - Pagina: 4

PROSPETTO RIEPILOGATIVO PER ISTITUTO BANCARIO E TIPO VALUTA

Istituto bancario	Tipo Valuta	Importo Globale Fornitura	Importi Autorizzati	Importi Segnalati	Imp. Accessori Autorizzati	Imp.Accessori Segnalati	Cambio medio annuo
BANCO DI SICILIA	USD	4.500	1.744				1.233,029
C.I.	DEM	65.900.478	52.060.550	12.608.783,46	4.817.575	37.500	789,842
C.I.	FRF	63.803	63.803				233,025
C.I.	ITL	5.071.150.330	2.616.776.430	904.132.872	11.770.000		
C.I.	NLG	47.100	47.052,90				701,570
C.I.	USD	327.936.833,83	23.883.409,62	277.000	1.468.741,69		1.233,029
C.R. DI PISA	GBP			8.685,44			2.164,135
C.R. DI TORINO	ITL	3.539.389.000			66.569.776		
C.R. LA SPEZIA	CAD	1.493.624,32	1.063.402,96	85.271	434,64		1.019,386
C.R. LA SPEZIA	DEM	12.479.421,15	973.866,06	399.732,63	59.064,52		789,842
C.R. LA SPEZIA	DKK	68.527.650	506.950	13.705.530			204,376
C.R. LA SPEZIA	ITL	20.464.500	20.464.500	2.350.394.000	1.587.400		
C.R. LA SPEZIA	USD	39.489.120,35	3.787.407,45	1.526.519,97	235,21		1.233,029
CARIPLO	DEM	2.669.200	2.669.200				789,842
CARIPLO	ITL	46.390.000.000	13.917.000.000	37.997.966.355			
CARIPLO	USD	5.046.642	1.331.100	790.380	13.644		1.233,029
CREDITO AGRARIO BRES	ITL	30.227.500	18.792.000				
CREDITO BERGAMASCO	CHF			2.941.281			878,115
MONTE PASCHI SIENA	GBP	700.000	14.732,50	2.511,27			2.164,135
S.PAOLO TORINO	CHF	269.149.271,62	204.853.897,52	243.066.315,10	17.826.843,90	13.003.215,50	878,115
S.PAOLO TORINO	DEM	643.740,10	643.740,10	1.015.322,10			789,842
S.PAOLO TORINO	FRF	4.428.286,30	4.215.138,77	4.772.606,86			233,025

MINISTERO DEL TESORO ESPORTAZIONI AUTORIZZATE NEL PERIODO: 1992 - Pagina: 5

PROSPETTO RIEPILOGATIVO PER ISTITUTO BANCARIO E TIPO VALUTA

Istituto bancario	Tipo Valuta	Importo Globale Fornitura	Importi Autorizzati	Importi Segnalati	Imp. Accessori Autorizzati	Imp.Accessori Segnalati	Cambio medio annuo
S.PAOLO TORINO	GBP	443.465,60	287.165,60	78.290,60			2.164,135
S.PAOLO TORINO	ITL	31.305.152.100	29.378.791.325	22.431.854.314	24.671.420		
S.PAOLO TORINO	NLG	52.996	52.996				701,570
S.PAOLO TORINO	USD	44.204.337,48	12.554.822,65	52.316.370,17	27.648,05		1.233,029

MINISTERO DEL TESORO ESPORTAZIONI AUTORIZZATE NEL PERIODO: 1992 - Pagina: 6

PROSPETTO RIEPILOGATIVO PER ISTITUTO BANCARIO E TIPO VALUTA

Istituto bancario	Tipo Valuta	Importo Globale Fornitura	Importi Autorizzati	Importi Segnalati	Imp. Accessori Autorizzati	Imp.Accessori Segnalati	Cambio medio annuo
PROSPETTO RIASSUNTIVO FINALE IN LIRE ITALIANE							
ARAB BANK PLC	ITL	1.215.000.000	972.000.000	243.000.000			
B.AGR.MANTOVANA	ITL	146.446.854	146.446.854				
B.AMBR.VENETO	ITL	866.772.951	433.386.476		21.669.289		
B.C.I.	ITL	1.210.195.843.138	608.131.534.475	79.576.688.239	14.390.549.935	389.064.097	
B.D.MONTE DI LOMBARD	ITL	84.051.395	58.835.976		6.724.114		
B.D.R.	ITL	121.799.043.750	13.335.451.320	3.593.434.763	180.458.676		
B.DI CHIAVARI E RIV.	ITL	10.306.611.659	7.517.499.632	9.215.430.702	630.144.401		
B.N.A.	ITL	901.592.500	901.592.500	2.491.500.000			
B.N.L.	ITL	254.962.035.363	70.813.370.988	86.788.962.917	3.417.248.347	6.480.654	
B.POP. DI BERGAMO	ITL	22.412.452	22.412.452				
B.POP. DI BRESCIA	ITL	1.087.612	1.087.612	125.131.388			
B.POP. DI MILANO	ITL	72.870.074.346	1.501.942.452	388.810.554	17.840.647		
B.POP. DI NOVARA	ITL	4.506.733.239	2.845.281.470	2.069.184.890	45.975.920		
B.POP. DI VERONA	ITL	2.131.800.000	33.440.000				
B.POP.DI BG-CR.VARES	ITL	21.331.402	21.331.402				
B.POP.DI NAPOLI	ITL			39.206.150			
B.PROV. LOMBARDA	ITL	239.442.847	239.442.847	24.116.320			
B.S.S.	ITL	17.605.326.358	6.891.015.665	8.195.779.791	461.154.042	199.962.146	
BANCA TOSCANA	ITL	8.549.306.803	5.156.584.637	2.436.071.356	201.529.457		
BANCO DI NAPOLI	ITL	294.375.869.953	288.887.797.110	10.986.215.345	12.581.333.479		

MINISTERO DEL TESORO ESPORTAZIONI AUTORIZZATE NEL PERIODO: 1992 - Pagina: 7

PROSPETTO RIEPILOGATIVO PER ISTITUTO BANCARIO E TIPO VALUTA

Istituto bancario	Tipo Valuta	Importo Globale Fornitura	Importi Autorizzati	Importi Segnalati	Imp. Accessori Autorizzati	Imp.Accessori Segnalati	Cambio medio annuo
BANCO DI ROMA	ITL	14.121.373.648	11.522.103.296	2.843.753.720	24.239.675		
BANCO DI SARDEGNA	ITL	516.415.500	516.415.500		15.492.470		
BANCO DI SICILIA	ITL	5.548.631	2.150.403				
C.I.	ITL	461.525.653.596	73.233.200.640	11.204.628.651	5.627.894.170	29.619.075	
C.R. DI PISA	ITL			18.796.465			
C.R. DI TORINO	ITL	3.539.389.000			66.569.776		
C.R. LA SPEZIA	ITL	74.096.452.753	6.647.274.541	7.436.368.475	48.972.126		
CARIPLO	ITL	54.720.902.205	17.666.531.168	38.972.527.816	16.823.448		
CREDITO AGRARIO BRES	ITL	30.227.500	18.792.000				
CREDITO BERGAMASCO.	ITL			2.582.782.965			
MONTE PASCHI SIENA	ITL	1.514.894.500	31.883.119	5.434.727			
S.PAOLO TORINO	ITL	324.691.649.001	226.893.863.173	302.463.145.372	15.712.781.298	11.418.318.579	
TOTALI	ITL	2.935.563.288.956	1.344.442.667.708	571.700.970.606	53.467.401.270	12.043.444.551	

Ministero del Tesoro

IMPORTAZIONI 1992

Prospetto per BANCA - OPERAZIONE

MINISTERO DEL TESORO

IMPORTAZIONI AUTORIZZATE NEL PERIODO: 1992 - Pagina: 1

Ministero	ESTREMI AUTORIZZAZIONE Progressivo	Data	Importo globale forniture		Paese di provenienza	** AUTORIZZAZIONE MINTES ** Protocollo	Data	Tipo di transazione	Aut.ne/ Segn.ne	Autorizzazioni		Segnalazioni	Fase	ACCESSORI Importi	Causale	Aut/Segn
B.C.I.																
DIFESA	121724	03.07.92	ESP	47.249.197	SPAGNA	994160		ANT.	S|0001|			ESP	9.449.839		
						994160	20.11.92	ESB.	A|0001|ESP	37.799.358				T		
									TOTALE	37.799.358		9.449.839				
MINCOMES	I/474610	14.07.89	DEM	2.735.000	GERMANIA	343229	23.02.91	ESB.	S|0002|			DEM	294.679	P	
									TOTALE			294.679				
									Riepilogo:					Autorizzati		Segnalati
									DEM			294.679				
									ESP	37.799.358		9.449.839				
B.N.L.																
MAE	IMP/109/92	15.07.92	FRF	289.820	FRANCIA	994052		ESB.ANT.	S|0003|			FRF	110.734		
						994052	15.10.92	ESB.	A|0002|FRF	179.085,64						
						994052	15.10.92	ESB.	S|0004|			FRF	179.085,64	T	
									TOTALE	179.085,64		289.819,64				
MAE	IMP/127/92	29.09.92	USD	11.000	USA	994317	29.12.92	ESB.	A|0003|USD	11.000				T		
									TOTALE	11.000						
MAE	IMP/128/92	29.09.92	GBP	35.000	GRAN BRETAGNA	994316	29.12.92	ESB.	A|0004|GBP	35.000				T		
									TOTALE	35.000						
MAE	IMP/140/92	01.10.92	FRF	300.000	FRANCIA	994314	29.12.92	ESB.	A|0005|FRF	300.000				T		
						994314	29.12.92	ESB.	S|0005|			FRF	15.569,80	P	
									TOTALE	300.000		15.569,80				
MAE	IMP/147/92	01.10.92	USD	1.750.000	GERMANIA	994315	29.12.92	ESB.	A|0006|USD	1.750.000				T		
						994315	29.12.92	ESB.	S|0006|			USD	1.024.950	P	
									TOTALE	1.750.000		1.024.950				
									Riepilogo:					Autorizzati		Segnalati
									FRF	479.085,64		305.389,44				
									GBP	35.000						
									USD	1.761.000		1.024.950				
B.POP. DI NOVARA																
MAE	IMP/012/92	07.02.92	NLG	40.000	OLANDA	822013	04.05.92	ESB.	A|0007|NLG	37.500				P		
						822013	04.05.92	ESB.	S|0007|			NLG	37.500	P	
									TOTALE	37.500		37.500				
MAE	IMP/016/92	05.02.92	FRF	680.600	FRANCIA	822830	21.07.92	ESB.	A|0008|FRF	680.600				T		
									TOTALE	680.600						
MAE	IMP/017/92	13.02.92	FRF	926.640	FRANCIA	822828	21.07.92	ESB.	A|0009|FRF	926.640				T		
									TOTALE	926.640						
MAE	IMP/031/91	30.12.91	FRF	150.000	FRANCIA	822829	06.08.92	ESB.	A|0010|FRF	116.000				P		
									TOTALE	116.000						

MINISTERO DEL TESORO — IMPORTAZIONI AUTORIZZATE NEL PERIODO: 1992 - Pagina: 2

******* ESTREMI AUTORIZZAZIONE ******* Ministero	Progressivo	Data	Importo globale fornitura		Paese di provenienza	** AUTORIZZAZIONE MINTES ** Protocollo	Data	Tipo di transazione	Aut.ne/ Segn.ne	********** IMPORTI PER MATERIALI ********** Autorizzazioni		Segnalazioni		Fase	********** ACCESSORI ********** Importi	Causale	Aut/Segn
									Riepilogo:						Autorizzati		Segnalati
										FRF	1.723.240						
										NLG	37.500		37.500				
BANCA DI LEGNANO																	
MAE	001/91	27.09.91	GBP	35.600	GRAN BRETAGNA	821648	19.05.92	ESB.	A|0011|GBP	35.600				T			
									TOTALE	35.600							
									Riepilogo:						Autorizzati		Segnalati
										GBP	35.600						
BANCO DI SARDEGNA																	
MAE	IMP/006/91 (PROR.02	28.10.91	NOK	229.800	NORVEGIA	823587	06.10.92	ESB.	A|0012|NOK	229.800							
									TOTALE	229.800							
									Riepilogo:						Autorizzati		Segnalati
										NOK	229.800						
C.I.																	
MAE	IMP/030/92	21.02.92	USD	42.805	OMAN	994189	09.12.92	INTR.SU T.I.	A|0013|USD	42.805				T			
									TOTALE	42.805							
									Riepilogo:						Autorizzati		Segnalati
										USD	42.805						
C.R. DI PISA																	
MAE	0021	05.12.91	GBP	8.685,44	GRAN BRETAGNA	820817	18.03.92	ESB.	A|0014|GBP	8.685,44				T			
									TOTALE	8.685,44							
									Riepilogo:						Autorizzati		Segnalati
										GBP	8.685,44						
C R. LA SPEZIA																	
MAE	0532	27.01.92	USD	51.310	USA	994011		INTR.	E|0008|			USD	14.844				
									TOTALE				14.844				
									Riepilogo:						Autorizzati		Segnalati
										USD			14.844				
CARIPLO																	
MAE	IMP/002/91	27.09.91	CHF	27.810	SVIZZERA	821647	19.05.92	ESB.	A|0015|CHF	27.810				T			
									TOTALE	27.810							

MINISTERO DEL TESORO — IMPORTAZIONI AUTORIZZATE NEL PERIODO: 1992 - Pagina: 3

Ministero	Estremi autorizzazione Progressivo	Data	Importo globale	fornitura	Paese di provenienza	** Autorizzazione MINTES ** Protocollo	Data	Tipo di transazione	Aut.ne/ Segn.ne	Importi per materiali: Autorizzazioni		Segnalazioni	Fase	Accessori: Importi	Causale	Aut/Segn
MAE	IMP/079/92	09.06.92	USD	8.916.568	NUOVA ZELANDA	823387	01.09.92	ESB.	A|0016|USD	7.579.082,80			T			
						823387	01.09.92	ESB.	S|0009|		USD 947.384,50	P			
						823387	01.09.92	ESB.ANT.	S|0010|		USD 1.337.485,20	P			
									TOTALE	7.579.082,80		2.284.869,70				
									Riepilogo:	Autorizzati		Segnalati				
									CHF	27.810						
									USD	7.579.082,80		2.284.869,70				
CREDITO AGRARIO BRESCIANO																
MAE/C.I.	I/274-FR	30.01.92	BEF	24.580.000	FRANCIA	994297	28.12.92	ESB	A|0017|BEF	24.580.000			T			
									TOTALE	24.580.000						
MAE	IMP/068/92	19.06.92	USD	4.600	USA	994291	28.12.92	ESB.	A|0018|USD	2.265			P			
									TOTALE	2.265						
									Riepilogo:	Autorizzati		Segnalati				
									BEF	24.580.000						
									USD	2.265						
S.PAOLO TORINO																
UAMA	122/92	04.08.92	USD	341.376	USA	994013	06.10.92	ESB.	A|0019|USD	341.376						
						994019	06.10.92	ESB.	S|0011|		USD 341.376	T			
									TOTALE	341.376		341.376				
MAE	IMP/002/92	07.02.92	DEM	184.250	GERMANIA	822451	09.06.92	ESB.	A|0020|DEM	147.400			T			
									TOTALE	147.400						
MAE	IMP/008/92 (RF. 89 N	07.02.92	DEM	184.250	GERMANIA	994404 MOZ	28.12.92	ESB.REV.PREZZI	A|0021|DEM	26.049,27			T			
									TOTALE	26.049,27						
MAE	IMP/027+028+036		CHF	10.813.080		822011 NET	26.05.92	INCR.TOT.DEB.	A|0022|CHF	10.813.080			T			
									TOTALE	10.813.080						
MAE	IMP/163/92	30.10.92	USD	1.402.500	USA	994373	21.01.93	ESB.	A|0023|USD	1.402.500			T			
									TOTALE	1.402.500						
MAE	IMP/172/92	23.11.92	USD	2.188.480	USA			ANT.	S|0012|		USD 547.120	P			
									TOTALE			547.120				
									Riepilogo:	Autorizzati		Segnalati				
									CHF	10.813.080						
									DEM	173.449,27						
									USD	1.743.876		888.496				

MINISTERO DEL TESORO IMPORTAZIONI AUTORIZZATE NEL PERIODO: 1992 - Pagina: 4

******* ESTREMI AUTORIZZAZIONE *******			Importo	Paese di	** AUTORIZZAZIONE MINTES **		Tipo di	Aut.ne/	********** IMPORTI PER MATERIALI **********			********** ACCESSORI **********		
Ministero	Progressivo	Data	globale fornitura	provenienza	Protocollo	Data	transazione	Segn.ne	Autorizzazioni	Segnalazioni	Fase	Importi	Causale	Aut/Segn

Numero totale autorizzazioni per Materiali: 24

Numero totale segnalazioni per Materiali: 13

Numero totale autorizzazioni per Accessori: 0

Numero totale segnalazioni per Accessori: 0

Ministero del Tesoro

IMPORTAZIONI 1992

Riepilogo per BANCA - VALUTA

MINISTERO DEL TESORO IMPORTAZIONI AUTORIZZATE NEL PERIODO: 1992 - Pagina: 1

PROSPETTO RIEPILOGATIVO PER ISTITUTO BANCARIO E TIPO VALUTA

Istituto bancario	Tipo Valuta	Importo Globale Fornitura	Importi Autorizzati	Importi Segnalati	Imp. Accessori Autorizzati	Imp.Accessori Segnalati	Cambio medio annuo
B.C.I.	DEM			294.679			789,842
B.C.I.	ESP	47.249.197	37.799.358	9.449.839			12,034
B.N.L.	FRF	589.820	479.085,64	305.389,44			233,025
B.N.L.	GBP	35.000	35.000				2.164,135
B.N.L.	USD	1.761.000	1.761.000	1.024.950			1.233,029
B.POP. DI NOVARA	FRF	1.757.240	1.723.240				233,025
B.POP. DI NOVARA	NLG	40.000	37.500	37.500			701,570
BANCA DI LEGNANO	GBP	35.600	35.600				2.164,135
BANCO DI SARDEGNA	NOK	229.800	229.800				198,256
C.I.	USD	42.805	42.805				1.233,029
C.R. DI PISA	GBP	8.685,44	8.685,44				2.164,135
C.R. LA SPEZIA	USD			14.844			1.233,029
CARIPLO	CHF	27.810	27.810				878,115
CARIPLO	USD	8.916.568	7.579.082,80	2.284.869,70			1.233,029
CREDITO AGRARIO BRES	BEF	24.580.000	24.580.000				38,369
CREDITO AGRARIO BRES	USD	4.600	2.265				1.233,029
S.PAOLO TORINO	CHF	10.813.080	10.813.080				878,115
S.PAOLO TORINO	DEM	368.500	173.449,27				789,842
S.PAOLO TORINO	USD	1.743.876	1.743.876	888.496			1.233,029

MINISTERO DEL TESORO IMPORTAZIONI AUTORIZZATE NEL PERIODO: 1992 - Pagina: 2

PROSPETTO RIEPILOGATIVO PER ISTITUTO BANCARIO E TIPO VALUTA

Istituto bancario	Tipo Valuta	Importo Globale Fornitura	Importi Autorizzati	Importi Segnalati	Imp. Accessori Autorizzati	Imp.Accessori Segnalati	Cambio medio annuo
PROSPETTO RIASSUNTIVO FINALE IN LIRE ITALIANE							
B.C.I.	ITL	568.596.837	454.877.474	346.469.214			
B.N.L.	ITL	2.384.551.600	2.358.747.725	1.334.956.448			
B.POP. DI NOVARA	ITL	437.543.651	427.866.876	26.308.875			
BANCA DI LEGNANO	ITL	77.043.206	77.043.206				
BANCO DI SARDEGNA	ITL	45.559.229	45.559.229				
C.I.	ITL	52.779.806	52.779.806				
C.R. DI PISA	ITL	18.796.465	18.796.465				
C.R. LA SPEZIA	ITL			18.303.082			
CARIPLO	ITL	11.018.807.302	9.369.649.264	2.817.310.601			
CREDITO AGRARIO BRES	ITL	948.781.953	945.902.831				
S.PAOLO TORINO	ITL	11.936.434.201	11.782.374.942	1.095.541.334			
TOTALI	ITL	27.488.894.250	25.533.597.818	5.638.889.554			

Ministero del Tesoro

Appendice A - Sigla Valute e Valore medio annuo per il 1992

sigla	descrizione	media
ATS	SCELLINO AUSTRIACO	112,283 .
AUD	DOLLARO AUSTRALIANO	904,894 .
BEF	FRANCO BELGA	38,369 .
CAD	DOLLARO CANADESE	1.019,386 .
CHF	FRANCO SVIZZERO	878,115 .
DEM	MARCO TEDESCO	789,842 .
DKK	CORONA DANESE	204,376 .
ECU	VALUTA COMUNITA' EUROPEA	1.592,050 .
ESP	PESETA SPAGNOLA	12,034 .
FRF	FRANCO FRANCESE	233,025 .
GBP	LIRA STERLINA	2.164,135 .
GRD	DRAKMA GRECA	6,458 .
ITL	LIRA ITALIANA	1.000,000 .
NLG	FIORINO OLANDESE	701,570 .
NOK	CORONA NORVEGESE	198,256 .
SEK	CORONA SVEDESE	212,023 .
TRL	LIRA TURCA	0,182 .
USD	DOLLARO USA	1.233,029 .
YPJ	YEN GIAPPONESE	9,743 .

APPENDICE B - Istituti bancari

codice	Istituto
ARAB B.PLC	ARAB BANK PLC
B.D.SARD	BANCO DI SARDEGNA
B.D.SIC	BANCO DI SICILIA
B.P.BG	B.POP.DI BERGAMO
B.P.BG-CR.VA	B.POP.DI BERGAMO E CR.VARESINO
B.P.BS	B.POP.DI BRESCIA
B.P.L.	B.PROV.LOMBARDA
B.P.MI	B.POP.DI MILANO
B.P.NA	B.POP.DI NAPOLI
B.P.NO	B.POP.DI NOVARA
B.P.VR	B.POP.DI VERONA
BAM	B.AGR.MANTOVANA
BAV	B.AMBR.VENETO
BCI	BANCA COMMERCIALE ITALIANA
BDC-RL	B.DI CHIAVARI E RIV.LIGURE
BDL	BANCA DI LEGNANO
BDML	B.D.MONTE DI LOMBARDIA
BDN	BANCO DI NAPOLI
BDR (1)	BANCO DI ROMA
BDR (2)	BANCA DI ROMA
BNA	BANCA NAZIONALE AGRICOLTURA
BNL	BANCA NAZIONALE LAVORO
BSS	BANCO SANTO SPIRITO
BT	BANCA TOSCANA
C.R.PI	C.R.DI PISA
C.R.SP	C.R.LA SPEZIA
C.R.TO	C.R.DI TORINO
CAB	CREDITO AGRARIO BRESCIANO
CARIPLO	CASSA RISPARMIO PROV.LOMBARDE
CB	CREDITO BERGAMASCO
CI	CREDITO ITALIANO
MPS	MONTE PASCHI SIENA
SPT	S.PAOLO TORINO

ALLEGATO "E"

RELAZIONE DEL MINISTRO DELL'INDUSTRIA, DEL COMMERCIO E DELL'ARTIGIANATO

Ministero dell'Industria del Commercio e dell'Artigianato

Gabinetto

Prot. N.° 1454 Allegati
Risposta al Foglio N.°
del

Roma, -6 APR. 1 *19*

Alla Presidenza del
Consiglio dei Ministri
Ufficio per il Coordinamento
della produzione materiali
armamento

ROMA

OGGETTO : Legge 185/90 - Art. 5, comma 2. Legge 27 febbraio 1992 n. 222 art. 4. Relazione annuale per il 1992 del Ministro dell'Industria, del Commercio e dell' Artigianato.

Si trasmette la Relazione annuale per il 1992 del Ministro dell'Industria, del Commercio e dell'Artigianato relativa all'attività svolta in applicazione delle Leggi 185/90 e 222/92.

IL CAPO DI GABINETTO

Si prega trattare per ogni lettera un solo argomento e indicare nella risposta il N. di Protocollo e la Divisione a cui si risponde.

PRESIDENZA ...

177/0

ISTITUTO POLIGRAFICO E ZECCA DELLO STATO - S

DIREZIONE GENERALE PRODUZIONE INDUSTRIALE

DIV. XXI

RELAZIONE ANNUALE DEL MINISTRO DELL'INDUSTRIA, COMMERCIO E ARTIGIANATO AL PRESIDENTE DEL CONSIGLIO DEI MINISTRI, RELATIVA ALLE ATTIVITA' DI APPLICAZIONE, PER IL 1992, DELLA LEGGE 9 LUGLIO 1990, N. 185

(art. 5, comma 2º)

A. ANALISI DELL'ANDAMENTO DEL SETTORE

1. Premessa

La scelta, operata negli anni della guerra fredda in tutta l'area NATO, di produzioni sofisticate al limite delle conoscenze disponibili, per compensare la supremazia quantitativa del nemico, ha di fatto annullato il controllo dei costi, giustificando la impostazione «cost plus» di programmi industriali.

La degenerazione patologica di tale impostazione ha portato i costi, somma di quelli fissi e non ricorrenti di Ricerca e Sviluppo ed attrezzamento e di produzione, a lievitare, privi di ogni reale controllo, in maniera abnorme.

L'equilibrio finanziario del «sistema» era allora assicurato dalla relativa certezza dei calendari di sostituzione dei sistemi nonchè dalla prevedibilità dei volumi della domanda militare nazionale.

La modifica dei rapporti internazionali ha generato nel breve-medio periodo un contenimento - quantitativo e temporale - della domanda militare ma soprattutto ha fatto cadere il «modello di sviluppo» delle altissime prestazioni a qualunque prezzo.

Quest'ultimo è fattore di crisi strutturale poichè implica la necessità di ripianificare l'intero modello

industriale dal «cost plus» alla produzione programmata per un punto di pareggio finanziario legato a vendite non più così certe nè in termini di tempo nè di quantità.

Inoltre non dovendo più contrastare la minaccia sovietica, forse sopravvalutata come emerge dai rapporti del personale occidentale che ha impiegato materiale URSS di punta, ci si è dovuti orientare allo sviluppo e produzione di sistemi più attenti alla logica dei costi. Si consideri al riguardo il degradamento dei requisiti che ha condizionato la sopravvivenza del programma del caccia EFA ora divenuto NEFA.

In sintesi il contesto generale presenta inequivocabili segni di crisi della domanda che, in conseguenza della completa revisione dei programmi di approvvigionamento militari, si va orientando su sistemi non più "placcati d'oro", come li definiva un noto economista, ma più attenti all'utilizzo più economico delle risorse.

2. Situazione italiana

La situazione italiana non si discosta dal quadro sopra delineato.

L'industria militare nazionale sta affrontando una delicata fase di crisi strutturale che rende ineludibi-

le una sua razionalizzazione anche attraverso una differenziazione produttiva.

Il motivo principale di questa situazione è da ricercare nella incertezza e nella instabilità dei programmi militari italiani. D'altra parte se alle già limitate risorse (la percentuale del P.I.L. destinata in Italia alla difesa è una delle più basse in Europa), si aggiungono ulteriori tagli, gli effetti negativi non possono non cumularsi.

Di fronte a questa situazione l'industria italiana per la difesa sta continuando quel processo di snellimento delle strutture e di razionalizzazione iniziato già da alcuni anni. Non c'è dubbio che le concentrazioni avvenute di recente e quelle in atto posizionano meglio l'industria italiana nel contesto internazionale, in particolare europeo.

I dati raccolti presso le maggiori aziende, iscritte nel Registro Nazionale delle Imprese confermano una situazione preoccupante sotto il profilo occupazionale, tecnologico e di prospettiva: si può dire che la crisi non risparmi oramai più alcuna impresa.

Analizzando i dati esposti nel prospetto di sintesi allegato alla presente relazione, si formulano le seguenti considerazioni:

a) Fatturato

Rispetto al 1991 il fatturato globale ha registrato un lieve incremento passando dai circa 7000 mld. ai 7300 del 1992.

Tuttavia, anche se ad una prima analisi dei dati si può trarre l'impressione di una sostanziale tenuta in termini di fatturato (con leggeri incrementi - in lire correnti - per aeronautica, elettronica e meccanica) rispetto al 1991, occorre però considerare che i programmi di approvigionamento di «sistemi d'arma» si svolgono su archi di tempo pluriennali e che, di conseguenza, il settore sta utilizzando i residui terminali di programmi risalenti agli ultimi anni '80.

Per questa ragione il fatturato del '92 di diverse aziende risulta ancora formato dal ricavo di prodotti costruiti su ordinativi acquisiti prima dei tagli degli stanziamenti di bilancio: la contrazione di nuovi ordinativi invece è una costante preoccupazione segnalata da quasi tutte le imprese.

b) Occupazione

L'occupazione nel comparto, già abbastanza limitata, rappresentando poco più dello 0,7% degli occupati totali del Paese, sta continuando la sua caduta con pesanti ripercussioni in termini di costi sociali.

Occorre però dire che fenomeni analoghi si riscontrano in tutti i maggiori Paesi industrializzati dell'Occidente.

Il numero degli addetti è passato dalle 40 mila unità del '91 alle attuali 37 mila, con una riduzione di circa l'8%, riscontrabile in maniera uniforme in tutti i settori.

Il dato che preoccupa nel campo dell'occupazione è rappresentato dalla diffusa utilizzazione di ammortizzatori sociali cui hanno fatto ricorso numerose aziende nel corso del 1992, con prospettive di peggioramento: i segnali di questi primi mesi del 1993 convergono tutti verso tale valutazione.

Dall'altro lato, nell'occupazione totale delle aziende interessate, comprensive cioè anche degli addetti a produzioni civili, si registra una riduzione percentuale (11%) anche superiore a quella del settore militare.

Il contemporaneo calo del numero degli addetti ed il sia pur lieve incremento del fatturato potrebbero significare che il periodo congiunturale negativo abbia raggiunto il suo minimo e che abbia inizio una inversione di tendenza, supportata da una maggiore redditività da parte di aziende che stanno assumendo iniziative di ristrutturazione e riorganizzazione.

c) Importazioni

Per quel che concerne le importazioni, effettuate direttamente dalle aziende, si è registrato un notevole calo (-30%) rispetto al 1991 a conferma di una marcata riduzione degli ordini provenienti dall'estero e dall'interno.

d) Esportazioni

Il fatturato all'esportazione realizzato nel 1992, corrispondente a circa il 30% del fatturato globale militare, si è attestato poco sopra i 2.000 miliardi con una riduzione del 10% rispetto al 1991. La riduzione, che ha interessato tutti i settori ad eccezione di quello del munizionamento, è la logica conseguenza del consistente calo della domanda internazionale.

Il dato fornisce la precisa rappresentazione delle difficoltà di penetrazione che incontrano oggi gli operatori nazionali sui mercati esteri, che, non si dimentichi, fino a qualche anno fa, assorbivano circa il 60% del fatturato globale.

Oltre alla caduta della domanda internazionale è bene ricordare che una causa non secondaria del declino delle esportazioni va ricercata nell'affermazione di un sistema di controlli più penetranti e coordinati a li-

vello internazionale, volti ad evitare una diffusa proliferazione di armamenti e di tecnologie connesse in aree a rischio.

Il restringimento delle aree disponibili ad una penetrazione è evidente che renda sempre più difficile la competizione internazionale, nella quale giocano si fattori legati alla qualità e al costo dei prodotti ma nella quale svolgono un ruolo determinante le attività di indirizzo e supporto svolte dalle autorità di governo dei paesi interessati.

E' un problema questo su cui si è ampiamente dibattuto negli anni passati: l'analisi appare ampiamente approfondita, forse è giunto il momento delle proposte e delle iniziative concrete.

Qualche segno positivo si è manifestato in questi ultimi tempi: sarà necessario arrivare ad una struttura opportunamente organizzata e dedicata al sostegno istituzionale all'esportazione, così come avviene in altri paesi europei.

Ciò risulterebbe utile anche per permettere all'Italia di fornire un adeguato contributo alla definizione di una normativa internazionale relativa all'esportazione dei materiali di armamento a livello CEE, normativa che già viene proposta da più parti.

Non va dimenticato inoltre che circa il 50% del fatturato all'esportazione del 1992 riguarda trasferi-

menti di parti e componenti sviluppati e prodotti nell'ambito di programmi internazionali ai quali l'Italia partecipa: si tratta cioè di esportazioni collegate ad equivalenti importazioni effettuate dal nostro Ministero della Difesa di parti e componenti sviluppati e prodotti dalle industrie dei partners, partecipanti ai programmi.

E' ovvio che per questo tipo di esportazioni l'azione del Ministero della Difesa è determinante per qualificare la fonte e quantificare la partecipazione, anche se in ultima analisi, è lo stesso Ministero a porre a disposizione le risorse finanziarie necessarie.

Tuttavia al di là dei programmi di coproduzione condotti a seguito di accordi intergovernativi, appare oramai di vitale importanza per le aziende la possibilità di collaborazione ed integrazione europea che, in prospettiva, possono offrire l'opportunità di più ampi spazi cui rivolgersi.

Condizione irrinunciabile per poter accedere a pieno titolo a tali programmi internazionali è che l'industria nazionale sia indirizzata ad investire nella ricerca e nello sviluppo in pochi e ben definiti settori ad elevata tecnologia.

Le risorse oggi destinate alle attività di ricerca e sviluppo non appaiono ben concentrate su obiettivi precisi e ciò non agevola l'acquisizione di quelle capacità tecnologiche indispensabili per accedere a mercati aperti alla libera concorrenza.

L'industria italiana oggi - fatta eccezione per poche nicchie di eccellenza tecnologica- non è in grado di competere a tutto campo con i suoi maggiori partners CEE e NATO del settore.

Su tutti questi aspetti non sembra abbia potuto influire in maniera significativa la legge 185 che, almeno fino ad oggi, ha trovato piena attuazione nelle procedure di autorizzazione e controllo, rese più certe e snelle, con effetti positivi, ma non ha concretizzato quelle ulteriori iniziative di intervento politico e programmatico nel settore che dovrebbero essere assunte in forma complessiva.

B. ASPETTI PROCEDURALI

Nel corso del 1992, il Ministero dell'Industria ha assicurato, per l'attuazione della legge 185, la costante partecipazione ai vari organismi previsti dalla legge, fornendo il contributo di competenza soprattutto per quel che riguarda la definizione dell'Elenco dei Materiali d'Armamento di cui all'art. 2, comma 3, da sottoporre ad autorizzazione, le attività del Comitato Consultivo (art. 7), della Commissione per la tenuta del Registro Nazionale delle Imprese (art. 4) e del Gruppo di Lavoro istituito nell'ambito dell'ufficio di

Coordinamento della produzione di materiale d'armamento della Presidenza del Consiglio (art. 8).

C. CONCLUSIONI

Il settore industriale dei materiali di armamento ha continuato a registrare nell'anno 1992 risultati poco soddisfacenti ed un andamento, caratterizzato da forti oscillazioni, conseguenti anche all'incerto quadro politico interno ed internazionale.

L'incertezza delle scelte si manifesta, con sempre maggiore valenza, come la causa principale della crisi che investe il settore.

I continui tagli al bilancio e la difficoltà di impostare un sicuro programma di approvvigionamento ed ammodernamento dei sistemi e mezzi necessari per una credibile politica di difesa, continuano a non fornire quel quadro di riferimento essenziale per un qualsiasi, minimo, progetto industriale.

L'andamento altalenante delle decisioni sembra continuare a voler caratterizzare il settore, anche se in questo ultimo periodo qualche segnale positivo si è manifestato, con i recenti provvedimenti di urgenza varati per fronteggiare situazioni di crisi aziendali o per supportare iniziative di riconversione.

Si tratta comunque sempre di provvedimenti che servono, in qualche modo, a risolvere problemi contingenti ma che sono destinati ad esaurire i loro effetti nel breve volgere di tempo se non accompagnati da iniziative e provvedimenti di più ampio respiro e a più lungo termine.

L'apparente stato di relativa tenuta del fatturato di settore - inaffidabile per le ragioni sopra analizzate - potrebbe indurre a ritenere sufficienti queste misure contingenti in vista di un'ipotetica ripresa che, in taluni ambienti, si intravede sempre a due tre anni dalla data attuale.

Perseverare nella difesa di un sistema non più adeguato all'evoluzione dei tempi significa non solo riproporre il problema a breve scadenza ma anche - e soprattutto - perdere ogni possibilità di agganciare anche questo comparto produttivo ad un'eventuale ripresa dell'economia internazionale.

E' invece proprio la particolarità del settore, caratterizzato da un monopolio della domanda, ad imporre la necessità di un modello definito di obbiettivi politici da conseguire, di esigenze prioritarie da soddisfare e dei mezzi occorrenti a tale scopo.

Il nuovo modello di difesa, con la indicazione delle opzioni operative e dei fabbisogni da soddisfare con produzioni tecnologicamente avanzate può rappresentare un efficace elemento di razionalizzazione.

Potrebbe essere il punto fermo, sul quale le industrie possano impegnare le loro capacità di ricerca e sviluppo e la loro potenzialità produttive per individuare le soluzioni più convenienti ed efficaci.

Appare per questo essenziale una rapida approvazione del nuovo modello.

La situazione italiana diventa ancora più pesante dovendo scontare un peculiare elemento di crisi costituito dalla granitica immutabilità della separazione del settore delle produzioni per la Difesa dalla politica economica ed industriale generale del Paese. Il perdurare di questo anacronismo ha impedito lo sviluppo di ogni sinergia e reso impossibile qualsiasi preventivo intervento di ragionato reticolamento del comparto nell'economia italiana.

E' a tutti evidente, che la crisi esige in primis la riconduzione del settore nell'alveo dell'**unica** politica economica/industriale del Paese.

In tale contesto sarà possibile praticare una politica di obiettivi **realisticamente** commisurati alle **effettive** possibilità del Paese, ciò che - in linea di massima - significherà:

1. utilizzare per le produzioni militari la maggior quota percentuale possibile di componenti "duali" secondo l'esempio USA (il nuovo mezzo di trasporto leggero USA HUMMER ha il 75% di componenti commer-

ciali, il turboalbero per elicotteri T 700/CT7 ha tutto in comune fuorchè la lega metallica con la quale è prodotta la camera di combustione, ecc).
In proposito non si può non sottolineare che le industrie italiane operanti in questo comparto, con la sola eccezione di alcune imprese del settore meccanico, sono impegnate anche in produzioni civili ed utilizzano spesso tecnologie duali, con l'ovvio vantaggio di economie indispensabili per assicurarsi un certo grado di competitività in un mercato internazionale, influenzato da molteplici fattori e fortemente orientato da forti ragioni politiche;

2. realizzare, nel quadro dei programmi multinazionali CEE, i materiali più specificatamente offensivi (carri, cannoni, esplosivi, missili) **ma** con l'avvertenza di dare vita a ditte europee e di abbandonare la costosissima prassi dei programmi multinazionali;

3. rinunciare ad una presenza italiana in quei sottosettori dove il "mito" dell'autonomia nazionale è insopportabile per l'economia del Paese;

4. favorire iniziative di diversificazione che alcune industrie del comparto hanno posto già in essere

allo scopo di riqualificare la domanda duale e sostenere un processo di riconversione, nei limiti in cui sia praticabile, ma con la consapevolezza che esso non sarà in grado di assicurare un bilanciamento a breve termine tra i volumi di attività persi nel settore militare e quelli conseguibili in campo civile.

Per ottenere risultati positivi si rende necessario un piano a medio-lungo termine che comprenda scelte coordinate da parte della domanda pubblica in settori civili selezionati ed innovativi, così da dar luogo ad un chiaro mercato di riferimento per le industrie per le quali si impongono processi di riconversione;

5. procedere ad una ricognizione delle competenze e responsabilità che si riscontrano oggi in materia, numerosi essendo i soggetti che per varie ragioni svolgono attività di indirizzo, studio, analisi che spesso rendono non agevole un efficace coordinamento.

Ciò potrebbe favorire l'impostazione di chiare pianificazioni, necessarie per contrastare il perpetuare di un sistema di interventi a pioggia, che rendono impossibile quel minimo di razionalizzazione e di scelta che la situazione attuale imporrebbe.

IL MINISTRO

SOCIETA' INTERESSATE ALL'INDAGINE SULL'INDUSTRIA DELLA DIFESA

AERONAUTICA	ALENIA
	AERMACCHI
	AGUSTA
	ELICOTTERI MERIDIONALI
	SIAI MARCHETTI
	AGUSTA SISTEMI
	AGUSTA OMI
	FIAT AVIO
	MICROTECNICA
	METEOR
	LITTON
	MAGNAGHI MILANO
	MAGNAGHI NAPOLI
	ALFA ROMEO AVIO
	RINALDO PIAGGIO
	AEREA
ELETTRONICA	ALENIA
	ALENIA SPAZIO
	ELETTRONICA
	S.M.A. (Segnalamento Marittimo ed Aereo)
	OFFICINE GALILEO
	CONTRAVES
	ELMER
	MARCONI
	DATAMAT
	FIAR
	USEA
	ITALTEL
MECCANICA	OTO MELARA
	BREDA
	JUNGHANS
	FIAT CIEI
	WHITEHEAD
	IVECO S.P.A.
	M.E.S.
	ASTRA VEICOLI INDUSTRIALI
CHIMICA MUNIZIONAMENTO	B.P.D. DIFESA E SPAZIO
	SIMMEL DIFESA
	S.E.I. (Società Esplosivi Industriali)
	LA PRECISA
CANTIERISTICA	FINCANTIERI
	INTERMARINE
	CRESTITALIA

INDAGINE CONOSCITIVA SULL'INDUSTRIA DELLA DIFESA

	1991	1992	1991	1992
	Fatturato globale (miliardi)		Fatturato militare (miliardi)	
Aeronautica	5.619	5.536	3.026	3.290
Elettronica	5.697	5.863	2.017	2.037
Meccanica	6.323	6.603	1.250	1.436
Chimica/munizioni	423	398	227	207
Cantieristica	2.797	2.875	463	363
Totale	20.859	21.275	6.983	7.333

	Dipendenti totali (numero)		Dip. sett. militare (numero)	
Aeronautica	33.849	30.134	17.846	17.449
Elettronica	28.535	26.155	12.181	11.579
Meccanica	27.567	24.230	5.300	4.551
Chimica/munizioni	2.032	1.798	1.520	1.149
Cantieristica	20.300	16.334	3.699	3.014
Totale	112.283	98.651	40.546	37.742

	1991	1992	1991	1992
	Export militare (miliardi)		Import militare (miliardi)	
Aeronautica	1.079	1.088	241	170
Elettronica	806	743	122	102
Meccanica	363	236	86	22
Chimica/munizioni	57	85	14	14
Cantieristica	6	1	3	15
Totale	2.311	2.153	466	323

	R e S /Civile (miliardi)		R e S/Militare (miliardi)	
Aeronautica	140	82	58	62
Elettronica	50	50	50	63
Meccanica	260	8	65	62
Chimica/munizioni	1	1	11	6
Cantieristica		6		
Totale	451	147	184	193

Allegato: elenco delle ditte interessate all'indagine.

DIREZIONE GENERALE PRODUZIONE INDUSTRIALE

DIV. XXI

RELAZIONE ANNUALE DEL MINISTRO DELL'INDUSTRIA, COMMERCIO E ARTIGIANATO AL PRESIDENTE DEL CONSIGLIO DEI MINISTRI, RELATIVA ALLE ATTIVITA' DI APPLICAZIONE, PER IL 1992, DELLA LEGGE 27 FEBBRAIO 1992, N. 222

(art. 4, comma 3º)

Nel corso dell'anno 1992, si è provveduto a definire la struttura interna incaricata di seguire gli aspetti di competenza del Ministero dell'Industria previsti per l'attuazione della legge 222/92.

Tutte le attività, per le connessioni esistenti con la legge 185/90, sono state concentrate nella XXI divisione della Direzione Generale della Produzione Industriale.

Si è provveduto inoltre ad effettuare le designazioni dei rappresentanti del Ministero in seno ai vari organismi previsti ed in particolare in seno al Comitato Consultivo di cui all'art. 5 e al Comitato tecnico per la tabella export di cui all'art. 3 nonchè alla designazione degli esperti tecnici per il Comitato consultivo.

Un particolare contributo è stato fornito per la definizione della lista dei materiali da inserire in tabella export, che risulta comprensiva di tutte le liste concordate, in sede internazionale, nei vari regimi di controllo cui l'Italia partecipa.

Di estrema importanza, ai fini della loro applicazione, si presenta il problema della definizione delle competenze previste in attuazione delle leggi 185/90 e 222/92.

I margini di incertezza che dovessero permanere in proposito ricadrebbero sulla celerità e chiarezza delle procedure, a tutto danno degli operatori.

La soluzione più pratica ed immediata sembrerebbe essere quella di stabilire le competenze sulla base delle liste, senza tener conto della destinazione del materiale.

Non essendo stati emanati tutti i decreti attuativi previsti, la legge non risulta ancora operativa.

Per questa ragione non si dispone di elementi sufficienti per una valutazione sull'andamento del settore industriale dei materiali ad elevata tecnologia.

Tuttavia, come già detto in precedenza, per le connessioni esistenti con il comparto delle produzioni militari, alcune considerazioni svolte nella relazione della legge 185, assumono rilevanza anche per le industrie di questo comparto.

IL MINISTRO

ALLEGATO "F"

RELAZIONE DEL MINISTRO DEL COMMERCIO CON L'ESTERO

MODULARIO
COMM. EST. 88

M

Ministero del Commercio con l'Estero
DIREZIONE GENERALE
DELLE IMPORTAZIONI E DELLE ESPORTAZIONI

Prot. N. I/461171 *Allegati*
Risposta al Foglio N.
del

Roma, 31 LUG 1993 *19*

Alla PRESIDENZA DEL CONSIGLIO
DEI MINISTRI
U.C.P.M.A.
ROMA

e,p.c.:

GABINETTO SIG. MINISTRO

OGGETTO Relazione al Parlamento 1992.
Legge 222/1992. Declassifica documenti

Con riferimento alla nota PC/UCPMA/6 del 27/7/93 si comunica di aver provveduto alla declassificazione dei documenti allegati alla nota di questo Ministero n. I/475341 dell'11/3/93, da "Riservato" a "Non classificato".

Si ritrasmette la medesima documentazione.

IL DIRETTORE GENERALE

PRESIDENZA DEL CONSIGLIO DEI MINISTRI
Ufficio Coordinamento Produzione Materiali di Armamento

2 AGO. 1993

PRESIDENZA DEL CONSIGLIO DEI MINISTRI
Ufficio coordinamento produzione materiali armamento
- 2 AGO. 1993
Prot. n. 418/F.2 /UCPA

MODULARIC COMM. EST. 129

Ministero del Commercio con l'Estero

Il presente documento costituito da n. 4 fogli deve ritenersi declassificato da "Riservato" a "Non classific

Primo Minister
Claudio Borghese

DIREZIONE GENERALE IMPORT-EXPORT DIVISIONE SESTA

APPUNTO

Oggetto: Legge 222/92 : Esportazione di alta tecnologia - Elementi per la stesura della relazione al Parlamento per l'anno 1992

PREMESSA

Il 1992 si e' chiuso senza che la legge 222 potesse avere completa attuazione. Dei dieci decreti attuativi infatti e' stato pubblicato solo quello relativo all'istituzione del Comitato Tecnico (art 3); sette sono stati approvati dal Parlamento (di cui quattro, di natura regolamentare, sono in attesa del parere del Consiglio di Stato); due devono essere ancora inviati alle Camere (istituzione del Comitato Consultivo ex art 5 e costituzione dell'ufficio di coordinamento ex art 11).
La legge 222 ha previsto che sino alla sua completa attuazione fosse assicurata la continuita' della prassi precedente: Pertanto, l'attivita' svolta nel corso del 1992 si e' basata sulle procedure gia' esistenti.
L'ufficio competente e' la Divisione Sesta della Direzione Generale delle Importazioni e delle Esportazioni:

PERSONALE IN ATTIVITA'

Rispetto al 1991 il personale e' stato incrementato di otto unita, secondo un graduale adattamento agli specifici impegni previsti dalla legge. Il personale attualmente in forza alla Divisione Sesta e' il seguente:

1 dirigente
3 funzionari IX q.f.
5 funzionari VII q.f.
17 impiegati V-VI q.f.

Totale: 26 unita'

ATTIVITA' SVOLTA

Il dirigente ed i funzionari sono largamente impegnati in riunioni internazionali ed interministeriali, in media una alla settimana: Per tali funzioni la divisione redige circostanziati appunti diretti al Gabinetto del Ministro

AG DULARIO
OMM. EST. 129

Ministero del Commercio con l'Estero

Il Comitato Consultivo prevede in media una seduta ogni 10 giorni e richiede la predisposizione degli ordini del giorno e dei verbali, la registrazione dei pareri espressi dal Comitato ed i relativi appunti per il Gabinetto.
L'istruttoria delle richieste di autorizzazione e di rilascio dei certificati internazionali impone molteplici carteggi con le altre Amministrazioni e con il Comitato di Parigi; numerose sono ancora le interlocutorie con le aziende esportatrici- impoortatrici che non rispondono ai rigidi criteri dettati dalla cautela.
Un intenso programma informativo e' stato avviato nel 1992 proprio per sensibilizzare l'imprenditoria sulla correttezza delle procedure, sia tramite le associazioni di categoria che attraverso le Camere di Commercio. In media il Ministero ha organizzato un incontro al mese.
La Divisione Sesta dedica particolare attenzione al contatto con l'utenza in osservanza degli adempimenti previsti dalla legge 241. A tale scopo sono stati delegati al personale incaricato delle funzioni di istruttoria e controllo tutti gli adempimenti relativi con puntuali direttive. Inoltre la Divisione redige periodicamente circolari, comunicati e avvisi.
La funzione di controllo dell'effettivo arrivo a destino impiega otto unita' ed e' attualmente impegnata nello studio di un meccanismo che consenta di diversificare gli interventi per renderli sempre piu' rispondenti ai principi della legge 222.
L'attivita' di archivio e protocollazione riguarda tutte le funzioni; in particolare quella istruttoria e di controllo con l'archivio ordinario, cui si aggiungono l'archivio generale, l'archivio riservato (documenti Cocom e altre intese internazionali) e l'archivio dei Certificati Internazionali.

PROVVEDIMENTI RILASCIATI ED ALTRI ATTI AMMINISTRATIVI

Rispetto al 1991 il numero delle autorizzazioni e dei certificati emessi e' piu' che dimezzato. Cio' e' dovuto in parte alla liberalizzazione intervenuta con le intese internazionali, in parte alla introduzione della nuova procedura semplificata dell'autorizzazione globale individuale ed in parte ad un maggior ricorso alla procedura dei pareri di massima.
Va anche segnalato che la pubblicazione della legge 222 ha introdotto nella prassi corrente un maggiore grado di cautela nel rilascio dei provvedimenti. Per lo stesso motivo si e' invece enormemente accresciuto il lavoro di verifica di arrivo a destino.
Nel 1992 sono stati emessi i seguenti provvedimenti:

autorizzazioni di esportazione	n	1098
di cui parere Comitato		655
parere di massima		289

MODULARIO COMM. EST. 129

Ministero del Commercio con l'Estero

globali individuali	40
transiti	9
altre operazioni	105
atti interlocutori complessivi	n 1500
richiami adempimenti controllo	n 1500
certificati internazionali	n 1245

Le aree maggiormente interessate dalle nostre esportazioni sono state:

paesi CEE	38%
altri paesi occidentali	23%
paesi terzi	39%

Tra le esportazioni verso i paesi terzi vanno segnalati in particolare i flussi diretti in Sudamerica, Cina ed estremo oriente. In crescita anche le operazioni dirette ale repubbliche del'ex Unione Sovietica.

Il valore complessivo delle operazioni ammonta a:

esportazioni con parere del Comitato:	Lit 1.750.000.000.000
esportazioni con parere di massima	Lit 750.000.000.000
esportazioni con autorzzazione globale	Lit (non valutabile)
certificati internazionali di importaz.	Lit 2.300.000.000.000

VERIFICA DEL CONTROLLO DI ARRIVO A DESTINO

Le operazioni sottoposte a controllo riguardavano autorizzazioni rilasciate negli anni 1989 e 1990 (la validita' dei provvedimeti era stata allora fissata in due anni):

totale delle operazoni controllate:	n 3.336
di cui con esito favorevole	1288
in via di definizione	2013
con esito negativo	55

Le 55 operazioni delle quali non e' stato possibile accertare l'effettivo arrivo a destino sono state poste in essere da 22 ditte che, secondo la procedura sinora adottata sono state inserite in un elenco di "inaffidabili per ulteriori richieste di autorizzazione". Tale elenco e' suscettibile di variazioni in aggiunta ed in diminuzione secondo la disponibilita' delle aziende a collaborare con l'Amministrazione. Si segnala che, qalora la responsabilita' della mancata prova di arrivo a destino non sia attribuibile all'esportatore, l'azienda non viene iscritta nel citato elenco ovvero ne viene disinserita.

Il carico di lavoro del controllo e' estremamente elevato: esso comporta l'esame di numerosi documenti in lingua estera redatti con criteri diversi secondo i diversi paesi, molteplici contatti con le aziende, le dogane e gli gli spedizionieri ed una complessa organizzazione di "evidenza" delle autorizzazioni rilasciate. La Divisione Sesta ha allo studio l'informatizzazione del servizio e procedure di verifica piu' semplici, ma piu' efficaci.

MODULARIC
AMM. EST. 129

Ministero del Commercio con l'Estero

PROCEDURE DI SUPPORTO ALL' ISTRUTTORIA

Al fine di garantire all'ufficio autorizzazioni ed al Comitato Consultivo una conoscenza adeguata delle operazioni complessivamente gia' autorizzate verso i paesi a rischio, con l'assegnazione di nuovo personale e' stato possibile creare un nuovo servizio, per ora limitato al settore dei prodotti chimici: la contabilizzazione di tutte le operazioni annualmente autorizzate suddivise per prodotto, per paese, e per destinatario. Una relazione illustrativa e' allegata al presente appunto.
Poiche' la valutazione del rischio e' legata anche a tali parametri, si ritiene di dover estendere tale servizio gradualmente anche agli altri settori, secondo l'immissione di nuovo personale.
Un secondo servizio e' stato introdotto nel corso del 1992: esso riguarda la verifica preventiva dei "dinieghi" operati dai partners delle intese internazionali, da effettuarsi prima dell'esame del Comitato e prima della firma dei provvedimenti.

CONCLUSIONI

Il 1992 ha visto diminuire l'attivita' connessa con il rilascio delle autorizzazioni ed accrescere quella relativa ai controlli. Tale dovrebbe essere anl'andamento del 1993, sia per le ulteriori semplificazioni programmate in ambito comunitario, sia per la estensione della cautela nei confronti dei paesi terzi, sempre piu' concretizzata dalle intese internazionali.

IL PRIMO DIRIGENTE

Roma 23.2.93

~~RISERVATO~~

MINISTERO DEL COMMERCIO CON L'ESTERO

DIREZIONE GENERALE DELLE IMPORTAZIONI E DELLE ESPORTAZIONI DIVISIONE VI

ESPORTAZIONI DI PRODOTTI CHIMICI 1992

UFFICIO SEGNALAZIONI

Il presente documento costi
da n. 14 fogli deve ritener
classificato da "Riservato"
"non classificato".

PRODOTTI CHIMICI SOTTOPOSTI A CONTROLLO

ESPORTAZIONI AUTORIZZATE DAL 1 GENNAIO 1992 AL 31 DICEMBRE 1992

PRODOTTO	QUANTITA'
16. DIMETILLAMMINA (124-40-3) (u).....	TON. 12.340,768
24. ACIDO FLUORIDRICO (7664-39-3) (aa).....	1269 flaconi da vari ml.
40. CIANURO DI POTASSIO (151-50-8) (ao)....	TON. 1.479,30
42. FLORURO DI AMMONIO (1341-49-7) (aq)....	TON. 2
45. CIANURO DI SODIO (143-33-9) (at).....	TON. 14.619,78
46. TRIETANOLAMMINA (102-71-6) (w).....	Lt. 500
47. PENTASOLFURO DI FOSFORO(1314-80-3)(au)	TON. 3.659,374
50. SOLFURO DI SODIO (1313-82-2) (az).....	TON. 17.057,55

PRODOTTI CHIMICI SOTTOPOSTI A CONTROLLO

ELENCO DELLE DITTE AUTORIZZATE AD ESPORTARE DAL 1/1/1992 AL 31/12/1

DITTA	AUTORIZZAZIONI OTTENUTE
AKZO CHEMICALS	9
BOSSI SNC	1
BRENT SPA	1
ENICHEM ANIC	85
FARMITALIA C. ERBA	4
FOSFOTEC SRL	1
INDUSTRIA CHIMICA SUBALPINA I.C.S.	2
ITALMATCH SRL	11
NEW TRADE SRL	2
SOCIETA' BARIO E DERIVATI SABED	48
SAMATEC SOCIETA'ABRASIVI E MATERIALI CERAMICI	3
SIRCO SRL	3
Tot.	170

16. DIMETILLAMMINA (124 - 40 - 3) (u)

La quantità è espressa in Kg. di prodotto anidro - 100%

PAESE DI DESTINAZIONE	QUANTITA' in Kg.
AUSTRIA	160.000
FRANCIA	2.550.852
GERMANIA	4.376.420
INDIA	500.000
ISRAELE	524.000
MALESIA	450.000
OLANDA	1.075.322
SINGAPORE	100.000
SPAGNA	696.000
SVEZIA	143.000
SVIZZERA	541.174
TAIWAN	600.000
UNGHERIA	624.000
	Tot. 12.340.768

LE OPERAZIONI SONO STATE AUTORIZZATE ALLA DITTA AKZO CHEMICALS

24. ACIDO FLUORIDRICO (7664-39-3) (aa)

PAESE DI DESTINAZIOE	QUANTITA'
BRASILE	446 flaconi da vari ml.
THILANDIA	Lt. 820
FRANCIA	3 flaconi da vari ml.

LE OPERAZIONI SONO STATE AUTORIZZATE ALLA DITTA FARMITALIA C. ERBA

40. CIANURO DI POTASSIO (151-50-8) (ao)

PAESE DI DESTINAZIONE	QUANTITA' in Ton.
ARGENTINA	1,5
BELGIO	20
BRASILE	40
CANADA	100
FRANCIA	50
GERMANIA	81,8
H.KONG	50
INDIA	103
PAKISTAN	15
PORTOGALLO	20
REGNO UNITO	50
SINGAPORE MALESIA	170
SPAGNA	40
SUD AFRICA	48
TAILANDIA	10
TAIWAN	40
U.S.A	640
Tot.	1.479,30

LE OPERAZIONI SONO STATE AUTORIZZATE ALLA DITTA ENICHEM ANIC

42. FLORURO DI AMMONIO (1341-49-7) (aq)

PAESE DI DESTINAZIONE	QUANTITA' in Ton.
SVIZZERA.....	2

L'OPERAZIONE E' STATA AUTORIZZATA ALLA DITTA BRENT

45. CIANURO DI SODIO (143-33-9) (at)

PAESE DI DESTINAZIONE	QUANTITA' in Ton.
ARGENTINA	12
BELGIO	150
BRASILE	140
CINA	4.524,7
CANADA	250
COLOMBIA	200
FILIPPINE	323§
FRANCIA	900
GERMANIA	292,1
H. KONG	150
INDIA	469,98
MAROCCO	427
PAKISTAN	178,5
PORTOGALLO	75
REGNO UNITO	250
SINGAPORE MALESIA	500
SPAGNA	250
SUD AFRICA	145,2
TAILANDIA	200
TAIWAN	250
UNGHERIA	100
TURCHIA	1.000,8
U.S.A	3.162
VENEZUELA	50
ZIMBABWE	619,5
Tot.	14.619,78

46. TRIETANOLAMMINA (102-71-6) (w)

PAESE DI DESTINAZIONE	QUANTITA' in litri
TAILANDIA	500

L'OPERAZIONE E' STATA AUTORIZZATA ALLA DITTA C. ERBA FARMITALIA

47. PENTASOLFURO DI FOSFORO (1314-80-3) (au)

PAESE DI DESTINAZIONE	QUANTITA' in Ton.
BELGIO	1.000
CECOSLOVACCHIA	160
FRANCIA	720,974
GERMANIA	100
POLONIA	586
REGNO UNITO	70
ROMANIA	1.000
UNGHERIA	22,4
Tot.	3.659,374

47. PENTASOLFURO DI FOSFORO (1314-80-3) (au)

ELENCO DITTE ITALIANE ESPORTATRICI

DITTA	QUANTITA' in Ton.
ITALMATCH.....	3.638,4
FOSFOTEC.....	20,974
Tot.	3.659,374

50. SOLFURO DI SODIO (1313-82-2) (az)

PAESE DI DESTINAZIONE	QUANTITA' in Ton.
ALGERIA	20
ARABIA SAUDITA	572
ARGENTINA	3.432
AUSTRALIA	1.266
AUSTRIA	772
EGITTO	100
EMIRATI ARABI	410
ETIOPIA	126
FRANCIA	3.460,50
GERMANIA	250
GRECIA	154
INDONESIA	2.106
ISRAELE	430
KUWAIT	336
MALTA	20
MAROCCO	260
NIGERIA	132
OLANDA	22
REGNO UNITO	1.500
SLOVENIA	1.040
SUD AFRICA	396
SVIZZERA	1,05
TAIWAN	18
UGANDA	18
ZIMBABWE	216
Tot.	17.057,55

50. SOLFURO DI SODIO (1313-82-2) (az)

ELENCO DITTE ITALIANE ESPORTATRICI

DITTA	QUANTITA' in Ton.
SOC. BARIO E DERIVATI (SABED)	15.409,55
INDUSTRIA CHIMICA SUBALPINA (I.C.S.)	596
SIRCO	336
SAMATEC	372
BOSSI	20
NEW TRADE	324
Tot.	17.057,55

DINIEGHI 1992

DINIEGHI EMESSI: n. 2

DITTA ESP.	PRODOTTO	QUANTITA'	PAESE	DESTINATARIO
DAC INTERN.	TRIETANOLAMMINA	KG.54.600	IRAN	SEYRAN HYGIENIC PRODUCTS
NEW TRADE	SOLFURO DI SODIO	TON. 36	LIBANO	KHAIRALLAH FOR INDUSTRY AND COMMERCE

Pag. 1 Data stampa: 23/03/93

TOTALE CERTIFICATI PER PAESE

Richiesti dal 01/01/92 al 31/12/92

Sigla	P A E S E	Richiesti	Emessi	Non emes.	Istrutt.
AUS	AUSTRALIA	0	0	0	0
A	AUSTRIA	2	2	0	0
B	BELGIO	48	47	1	0
CA	CANADA	2	2	0	0
DK	DANIMARCA	8	8	0	0
SF	FINLANDIA	0	0	0	0
F	FRANCIA	114	108	1	5
J	GIAPPONE	421	417	1	3
GR	GRECIA	1	1	0	0
HK	HONG KONG	0	0	0	0
IRL	IRLANDA	1	0	1	0
YU	JUGOSLAVIA	0	0	0	0
L	LUSSEMBURGO	1	1	0	0
N	NORVEGIA	0	0	0	0
NL	OLANDA	14	14	0	0
P	PORTOGALLO	1	0	1	0
GB	REGNO UNITO	22	21	1	0
D	REP. FED. DI GERMANIA	505	500	4	1
II	SENZA PAESE	5	0	4	1
SGP	SINGAPORE	0	0	0	0
E	SPAGNA	1	1	0	0
USA	STATI UNITI	132	129	2	1
ZA	SUDAFRICA	0	0	0	0
S	SVEZIA	0	0	0	0
CH	SVIZZERA	5	5	0	0
TR	TURCHIA	0	0	0	0
	T O T A L I	1.283	1.256	16	11

Il presente documento costituito da n. 1 foglio deve tenersi declassificato "Riservato" a "Non classificato".

Il Primo Dirigente
Claudio Borghe

MODULARIO COMM. EST. 129

Ministero del Commercio con l'Estero

DIREZIONE GENERALE IMPORT-EXPORT
- Div.I -

Prot.n. 310532

31 MAR. 1993

Ns.Rif. 89/O/UCPMA dell'11/3/1993

Alla Presidenza del Consiglio
dei Ministri
- Ufficio Coordinamento Produzione Materiali di Armamento
ROMA

e,p.c.:
Al Gabinetto Sig. Ministro
SEDE

OGGETTO: L.185/90. Relazione al Parlamento ex art.5

Ad integrazione di quanto già comunicato con nota n.47535 del 12.3.1993 per quanto concerne i prodotti di alta tecnologia di cui alla Legge 222/92, si fa presente che, relativamente al materiale di armamento, di cui alla Legge 185/90, questo Dicastero non ha elementi da segnalare rispetto a quelli già forniti dal Ministero Affari Esteri - U.A.M.A. - competente per materia.

IL DIRETTORE GENERALE
(Bruno Martuscelli)

PRESIDENZA DEL CONSIGLIO DEI MINISTRI
Ufficio coordinamento produzione materiali di armamento
Prot. n. 1621/01/UCPMA