

SENATO DELLA REPUBBLICA

— XI LEGISLATURA —

Doc. C-ter
N. 2

RENDICONTO GENERALE DELLO STATO Versione sperimentale per l'anno 1992


PRESENTATO DAL MINISTRO DEL TESORO
(BARUCCI)

—————
Comunicato alla Presidenza il 1° ottobre 1993
—————

Conto del Bilancio

VOLUME PRIMO

11-**TES-RBS-0002-0**



I N D I C E

Disegno di legge	Pag.	1
<i>Parte prima.</i>		
Quadri generali riassuntivi	»	9
<i>Parte seconda.</i>		
Rendiconto generale dello Stato:		
Entrata	»	19
Spesa:		
Presidenza del Consiglio dei Ministri	»	29
Ministero del tesoro	»	35
Ministero delle finanze	»	45
Ministero del bilancio e della programmazione economica	»	51
Ministero di grazia e giustizia	»	55
Ministero degli affari esteri	»	59
Ministero della pubblica istruzione	»	63
Ministero dell'interno	»	69

Ministero dei lavori pubblici	Pag.	73
Ministero dei trasporti	»	77
Ministero delle poste e delle telecomunicazioni	»	83
Ministero della difesa	»	87
Ministero dell'agricoltura e delle foreste	»	93
Ministero dell'industria, del commercio e dell'artigianato	»	97
Ministero del lavoro e della previdenza sociale	»	103
Ministero del commercio con l'estero	»	107
Ministero della marina mercantile	»	111
Ministero delle partecipazioni statali	»	115
Ministero della sanità	»	119
Ministero del turismo e dello spettacolo	»	123
Ministero per i beni culturali e ambientali	»	127
Ministero dell'ambiente	»	131
Ministero dell'università e della ricerca scientifica e tecnologica	»	135

Parte terza.

Unità operative elencate in ordine alfabetico	»	139
---	---	-----

RENDICONTO GENERALE DELLO STATO
Versione sperimentale
per l'anno 1992

Conto del Bilancio



Il Ministro del Tesoro

Roma, 12 OTT. 1993

Signor Presidente,

proseguendo la sperimentazione in corso, mi onoro trasmetterLe la versione sperimentale del rendiconto generale dello Stato per il 1992.

Colgo l'occasione per salutarLa cordialmente.

On.le Dott. Giorgio NAPOLITANO

Presidente della Camera dei Deputati

R O M A



Il Ministro del Tesoro



Roma, 11- OTT. 1993

Signor Presidente,


proseguendo la sperimentazione in corso, mi onoro trasmetterLe la versione sperimentale del rendiconto generale dello Stato per il 1992.

Colgo l'occasione per salutarLa cordialmente,

Sen. Prof. Giovanni SPADOLINI

Presidente del Senato della Repubblica

R O M A



DISEGNO DI LEGGE



 XI LEGISLATURA — DISEGNI DI LEGGE E RELAZIONI — DOCUMENTI

 DISEGNO DI LEGGE

 Articolo 1.
 (Rendiconto)

1. Il rendiconto generale della Amministrazione dello Stato per l'esercizio 1992 e' approvato nelle risultanze di cui ai seguenti articoli.

AMMINISTRAZIONE DELLO STATO

 Articolo 2.
 (Entrate)

1. Le entrate tributarie, extratributarie, per alienazione ed ammortamento di beni patrimoniali e riscossione di crediti e per accensione di prestiti, accertate, incassate, rimaste da versare e da riscuotere nell'esercizio finanziario 1992 per la competenza propria dell'esercizio e per i residui degli esercizi pregressi, risultano stabilite come segue:

A) GESTIONE DELLA COMPETENZA

	Somme versate	Somme rimaste da versare	Somme rimaste da riscuotere	Totale somme accertate
	(in lire)			
ENTRATE TRIBUTARIE	380.267.732.769.315	27.619.303.757.492	15.922.024.705.380	423.809.061.232.187
Imposte dirette	230.302.568.970.895	9.860.885.629.758	7.081.200.033.243	247.244.654.633.896
Imposte indirette	149.965.163.798.420	17.758.418.127.734	8.840.824.672.137	176.564.406.598.291
ENTRATE EXTRA- TRIBUTARIE	79.568.267.912.748	158.949.060.476	7.518.972.119.614	87.246.189.092.838
Altre entrate correnti	79.568.267.912.748	158.949.060.476	7.518.972.119.614	87.246.189.092.838
ALIENAZIONE ED AMMORTAMENTO DI BENI PATRIMONIA- LI E RISCOSSIONE DI CREDITI	1.434.554.087.668	318.808.402	221.457.408.132	1.656.330.304.202
Operazioni fi- nanziarie	526.199.317.043	2.000	5.628.952.368	531.828.271.411
Altre entrate in c/capitale	908.354.770.625	318.806.402	215.828.455.764	1.124.502.032.791
ACCENSIONE DI PRESTITI	203.540.554.823.177	-	-	203.540.554.823.177
In complesso	664.811.109.592.908	27.778.571.626.370	23.662.454.233.126	716.252.135.452.404

XI LEGISLATURA — DISEGNI DI LEGGE E RELAZIONI — DOCUMENTI

B) GESTIONE DEI RESIDUI

	Somme versate	Somme rimaste da versare	Somme rimaste da riscuotere	Totale
(in lire)				
ENTRATE TRIBUTARIE	29.043.920.030.961	9.724.431.806.808	20.479.491.400.608	59.247.843.238.377
Imposte dirette	8.323.236.087.534	2.690.250.875.535	12.510.735.995.450	23.524.222.958.519
Imposte indirette	20.720.683.943.427	7.034.180.931.273	7.968.755.405.158	35.723.620.279.858
ENTRATE EXTRA- TRIBUTARIE	4.785.484.053.887	129.141.422.456	4.737.385.048.555	9.652.010.524.898
Altre entrate correnti	4.785.484.053.887	129.141.422.456	4.737.385.048.555	9.652.010.524.898
ALIENAZIONE ED AMMORTAMENTO DI BENI PATRIMONIA- LI E RISCOSSIONE DI CREDITI	6.300.599.116	80.731.292	234.554.812.392	240.936.142.800
Operazioni finanziarie	5.648.156.908	8.441.964	15.000.543.309	20.657.141.911
Altre entrate in c/capitale	652.442.208	72.289.598	219.554.269.083	220.279.000.889
ACCENSIONE DI PRESTITI	-	-	-	-
In complesso	33.835.704.683.964	9.853.653.960.556	25.451.431.261.555	69.140.789.906.075

2. I residui attivi, determinati alla chiusura dell'esercizio precedente in lire 90.692.667.848.474, risultano stabiliti - per effetto di maggiori e minori entrate verificatesi nel corso della gestione 1992 - in lire 69.140.789.906.075.

Al 31 dicembre 1992 i residui attivi ammontano complessivamente a lire 86.746.111.081.607.

ARTICOLO 3.
(Spese)

1. Le spese correnti, in conto capitale e per rimborso di prestiti, impegnate, pagate e rimaste da pagare nell'esercizio finanziario 1992 per la competenza propria dell'esercizio e per i residui degli esercizi pregressi risultano stabilite come segue:

 XI LEGISLATURA — DISEGNI DI LEGGE E RELAZIONI — DOCUMENTI

A) GESTIONE DELLA COMPETENZA

	Somme pagate	Somme rimaste da pagare (in lire)	Totale somme impegnate
SPESE CORRENTI	502.982.271.850.615	51.136.596.374.466	554.118.868.225.081
Spese di funzionamento	102.280.839.825.521	15.423.238.905.198	117.704.078.730.719
Spese per interventi	217.280.849.577.271	28.912.440.442.289	246.193.290.019.560
Trattamenti di pensione	31.035.242.984.013	1.226.116.789.199	32.261.359.773.212
Oneri indistinti	-	134.090.452.000	134.090.452.000
Oneri del debito pubblico	152.385.339.463.810	5.440.709.785.780	157.826.049.249.590
Fondi speciali	-	-	-
SPESE IN C/CAPITALE	46.463.574.809.830	26.996.721.587.846	73.460.296.397.676
Investimenti	45.065.008.036.850	24.000.059.643.846	69.065.067.680.696
Altre	1.398.566.772.980	2.996.661.944.000	4.395.228.716.980
Fondi speciali	-	-	-
RIMBORSO DI PRESTITI	109.999.113.100.303	887.822.235.322	110.886.935.335.625
In complesso	659.444.959.760.748	79.021.140.197.634	738.466.099.958.382

B) GESTIONE DEI RESIDUI

	Somme pagate	Somme rimaste da pagare (in lire)	Totale
SPESE CORRENTI	42.162.217.052.984	13.348.194.779.711	55.510.411.832.695
Spese di funzionamento	13.851.882.672.223	9.151.206.235.838	23.003.088.908.061
Spese per interventi	22.923.226.037.485	4.092.472.228.584	27.015.698.266.069
Trattamenti di pensione	780.156.151.107	2.654.328.407	782.810.479.514
Oneri indistinti	-	8.479.478.000	8.479.478.000
Oneri del debito pubblico	4.606.952.192.169	93.382.508.882	4.700.334.701.051
Fondi speciali	-	-	-
SPESE IN C/CAPITALE	17.112.274.262.518	31.408.452.200.491	48.520.726.463.009
Investimenti	14.942.846.655.148	29.271.489.039.450	44.214.335.694.598
Altre	2.169.427.607.370	2.136.963.161.041	4.306.390.768.411
Fondi speciali	-	-	-
RIMBORSO DI PRESTITI	43.132.871.243	79.557.672.192	122.690.543.435
In complesso	59.317.624.186.745	44.836.204.652.394	104.153.828.839.139

 XI LEGISLATURA — DISEGNI DI LEGGE E RELAZIONI — DOCUMENTI

2. I residui passivi, determinati alla chiusura dell'esercizio precedente in lire 114.048.725.168.560 risultano stabiliti - per effetto di economie, perenzioni, prescrizioni e maggiori spese verificatesi nel corso della gestione 1992 - in lire 104.153.828.839.139.

Al 31 dicembre 1992 i residui passivi ammontano complessivamente a lire 123.857.344.850.028.

ARTICOLO 4.

(Disavanzo della gestione di competenza)

1. Il disavanzo della gestione di competenza dell'esercizio finanziario 1992, di lire 22.213.964.505.978, risulta stabilito come segue:

Entrate tributarie.....	L. 423.809.061.232.187	
Entrate extratributarie.....	" 87.246.189.092.838	
Entrate provenienti dall'alienazione ed ammortamento di beni patrimoniali e dalla riscossione di crediti.....	" 1.656.330.304.202	
Accensione di prestiti.....	" 203.540.554.823.177	
Totale Entrate.....		L. 716.252.135.452.404
Spese correnti	L. 554.118.868.225.081	
Spese in conto capitale.....	" 73.460.296.397.676	
Rimborso di prestiti	" 110.886.935.335.625	
Totale Spese.....		L. 738.466.099.958.382
Disavanzo della gestione di competenza.....	L. 22.213.964.505.978	

ARTICOLO 5.

(Situazione finanziaria).

1. Il disavanzo finanziario del conto del Tesoro alla fine dell'esercizio 1992, di lire 609.874.305.967.126, risulta stabilito come segue:

Disavanzo della gestione di competenza	L. 22.213.964.505.978	
Disavanzo finanziario del conto del Tesoro dell'esercizio 1991	L. 576.003.359.848.170	
Diminuzione nei residui attivi lasciati dall'esercizio 1991:		
Accertati:		
al 1° gennaio 1992..	L. 90.692.667.848.474	
al 31 dicembre 1992 "	69.140.789.906.075	
		L. 21.551.877.942.399
Diminuzione nei residui passivi lasciati dall'esercizio 1991:		
Accertati:		
al 1° gennaio 1992..	L. 114.048.725.168.560	
al 31 dicembre 1992 "	104.153.828.839.139	
		L. 9.894.896.329.421
Disavanzo al 31 dicembre 1991.....	L. 587.660.341.461.148	
Disavanzo finanziario al 31 dicembre 1992	L. 609.874.305.967.126	

 XI LEGISLATURA — DISEGNI DI LEGGE E RELAZIONI — DOCUMENTI

DISPOSIZIONI SPECIALI

 ARTICOLO 6.
 (Approvazione allegati)

1. Sono approvati gli allegati n. 1 e n. 2, di cui rispettivamente all'articolo 9, ultimo comma, e all'articolo 12, ultimo comma, della legge 5 agosto 1978, n. 468.

 ARTICOLO 7.
 (Eccedenze)

1. Sono approvate le eccedenze di impegni e di pagamenti risultate in sede di consuntivo rispettivamente sul conto della competenza, sul conto dei residui e sul conto della cassa, relative alle unita' degli stati di previsione della spesa dei Ministeri sotto indicati per l'esercizio 1992, come risulta dal dettaglio che segue:

	Conto della competenza	Conto dei residui (in lire)	Conto della cassa
MINISTERO DEL TESORO			
TRATTAMENTI DI PENSIONE			
Unita' n. 46 Vitalizi (Spese obbligatorie).....	-	110.020.440	-
MINISTERO DELLE FINANZE			
LOTTO			
Unita' n. 7 - Vincite al lotto.....	644.259.357.503	365.308.957.555	1.009.568.315.058
Unita' n. 8 - Aggi e spese di riscossione	-	198.342.633.881	-
MINISTERO DI GRAZIA E GIUSTIZIA			
AMMINISTRAZIONE GIUDIZIARIA			
Unita' n. 3 - Personale.....	-	37.382.565.861	-
MINISTERO DELLA PUBBLICA ISTRUZIONE			
SCUOLA MATERNA			
Unita' n. 8 - Personale.....	-	13.243.163.403	-
ISTRUZIONE SECONDARIA DI PRIMO GRADO			
Unita' n. 14 - Personale.....	-	180.486.447.922	-
MINISTERO DEI TRASPORTI			
SPESE PER INTERVENTI			
Unita' n. 12 - Trasporti in concessione.	-	-	1.392.294.645
MINISTERO DELLA MARINA MERCANTILE			
SERVIZI GENERALI			
Unita' n. 1 - Personale.....	-	386.463.467	-

ARTICOLO 8.
(Conservazione fondi)

1. Le somme assegnate nell'esercizio finanziario 1992 al Ministero dell'ambiente per le attività di educazione e di informazione ambientale di cui all'articolo 4 e per le attività di cui agli articoli 18, 34 e 35 della legge 6 dicembre 1991, n. 394, non utilizzate alla chiusura di tale esercizio, sono conservate nel conto dei residui per essere utilizzate nel 1993.

Quadri generali riassuntivi

PARTE PRIMA



XI LEGISLATURA — DISEGNI DI LEGGE E RELAZIONI — DOCUMENTI

1992		RIASSUNTI E RIEPILOGHI										
		ENTRATA					RISUSCITE					
DESCRIZIONE	RS CP CS T	CONSISTENZA INIZIALE		VARIAZIONI	CONSISTENZA DEFINITIVA		SOMME RISCOSSE		SOMME RIMASTE DA RISCOUTERE	TOTALE	MAGGIORI O MINORI ENTRATE	
		RESIDUI I BEN, (A)	PREV. COMP. ZA (I)		PREV. CASSA (S)	DEFINITIVA	VERSATE	DA VERSARE			DA RISCOUTERE	TOTALE
TITOLO I - ENTRATE TRIBUTARIE	RS CP CS T	81.211.289.518.222 417.781.000.000.000 410.752.000.000.000	0 2.052.500.000.000 84.232.169.000	0 2.052.500.000.000 84.232.169.000	81.211.289.518.222 419.813.500.000.000 410.836.232.169.000	29.043.920.030.961 380.267.752.769.315 409.311.652.800.276	9.724.431.806.888 27.619.303.757.492 37.343.735.564.300	20.479.481.400.608 15.922.024.705.580 36.401.516.105.988	(F)	G=Q+E+F	21.965.446.279.845 +3.995.561.232.187 1.524.579.368.724	
IMPOSTE DIRETTE	RS CP CS T	40.995.551.654.334 239.861.000.000.000 234.281.000.000.000	0 2.232.500.000.000 164.667.000.000	0 2.232.500.000.000 164.667.000.000	40.995.551.654.334 242.093.500.000.000 234.445.687.000.000	8.325.236.087.534 230.302.568.970.895 238.625.805.058.429	2.690.250.875.555 9.860.885.629.758 12.551.136.505.293	12.510.735.995.450 7.081.280.035.243 19.591.936.028.693	(P)	R=M+Q+P	17.471.328.695.815 +5.151.154.633.896 +4.180.118.058.429	
IMPOSTE INDIRETTE	RS CP CS T	40.215.757.865.888 177.900.000.000.000 176.471.000.000.000	0 -180.000.000.000 -60.454.631.000	0 -180.000.000.000 -60.454.631.000	40.215.757.865.888 177.720.000.000.000 176.390.545.169.000	20.720.665.943.427 149.965.163.798.420 170.685.847.741.847	7.034.180.931.275 17.758.418.127.734 24.792.599.059.007	7.968.755.405.158 8.840.824.672.137 16.809.580.077.295	(V)	RESIDUI 31 DIC. Z=X+Y	4.492.117.584.030 1.155.593.401.709 5.704.697.427.155	
TITOLO II - ENTRATE EXTRA-TRIBUTARIE	RS CP CS T	9.024.759.685.781 75.088.749.000.000 73.679.956.000.000	0 4.583.120.021.182 5.052.868.564.200	0 4.583.120.021.182 5.052.868.564.200	9.024.759.685.781 79.671.869.021.182 78.732.824.564.200	4.785.484.053.887 79.568.267.912.748 84.353.751.966.635	129.141.422.456 158.949.060.476 288.090.482.932	4.737.385.048.555 7.518.972.119.614 12.256.357.168.169	(E)	Y=F+P	+627.250.839.117 +7.574.320.071.656 +5.620.927.402.435	
ALTRE ENTRATE CORRENTI	RS CP CS T	9.024.759.685.781 75.088.749.000.000 73.679.956.000.000	0 4.583.120.021.182 5.052.868.564.200	0 4.583.120.021.182 5.052.868.564.200	9.024.759.685.781 79.671.869.021.182 78.732.824.564.200	4.785.484.053.887 79.568.267.912.748 84.353.751.966.635	129.141.422.456 158.949.060.476 288.090.482.932	4.737.385.048.555 7.518.972.119.614 12.256.357.168.169	(I)	(V)	+627.250.839.117 +7.574.320.071.656 +5.620.927.402.435	

XI LEGISLATURA — DISEGNI DI LEGGE E RELAZIONI — DOCUMENTI

DESCRIZIONE		ENTRATA										RIASSUNTIVE RIEPILOGHI							
		CONSISTENZA INIZIALE	VARIAZIONI	CONSISTENZA DEFINITIVA	SOMME RISCOSE		SOMME RIMASTE		TOTALE	MAGGIORI O MINORI ENTRATE									
RS	CP	CS	T	(A)	(B)	(C+D+E)	(F)	(G)	(H+I)	(J)	(K+L)	(M+O)	(N+P)	(Q+R)	(S+T)	(U+V)	(W+X)	(Y+Z)	
TITOLO III - ALIENAZIONE ED AMMORTAMENTO DI BENI PATRIMONIALI E RISCOSSIONE DI CREDITI		456.618.644,471	-7.260.224,544,000	456.618.644,471	0	6.300.599,116	80.731,292	234.554,812,592	240.956.142,800	215.682.501,671	15.675.627.000,000	1.434.554,087,668	221.457,408,132	1.656.330,304,202	6.759,062,151,798	15.675.627.000,000	1.440.854,686,784	456.611.760,218	6.974,548,089,216
ENTRATE IN CONTO CAPITALE E PARTITE FINANZIARIE		456.618.644,471	-7.260.224,544,000	456.618.644,471	0	6.300.599,116	80.731,292	234.554,812,592	240.956.142,800	215.682.501,671	15.675.627.000,000	1.434.554,087,668	221.457,408,132	1.656.330,304,202	6.759,062,151,798	15.675.627.000,000	1.440.854,686,784	240.956.142,800	6.974,548,089,216
TOTALE ENTRATE FINALI		90.692.667,848,474	-624.614,522,818	90.692.667,848,474	0	33.835,704,683,964	399.559,694	25.451,431,261,555	69.140.789,906,075	21.551.877,942,399	508.525,376,000,000	461.270,554,769,731	23.682,454,233,126	512.711,560,629,227	44.810,819,152,045	508.525,376,000,000	495.106,259,453,695	86.746,111,061,607	2.878.200,055,505
TITOLO IV - ACCENSIONE DI PRESTITI		>>	11.392.252,809,000	255.615,403,809,000	>>	>>	>>	9.853,653,960,556	203.540.554,823,177	52.074,848,985,823	275.108,885,000,000	203.540,554,823,177	203.540,554,823,177	105.958,113,274,823	>>	275.108,885,000,000	>>	>>	>>
ACCENSIONE DI PRESTITI		>>	11.392.252,809,000	255.615,403,809,000	>>	>>	>>	9.853,653,960,556	203.540.554,823,177	52.074,848,985,823	275.108,885,000,000	203.540,554,823,177	203.540,554,823,177	105.958,113,274,823	>>	275.108,885,000,000	>>	>>	>>
TOTALE COMPLESSIVO		90.692.667,848,474	10.767,638,286,182	90.692.667,848,474	0	33.835,704,683,964	399.559,694	25.451,431,261,555	69.140.789,906,075	21.551.877,942,399	752.748,527,000,000	664,811,109,592,908	23.682,454,233,126	716.252,135,452,404	47.264,029,833,778	752.748,527,000,000	698.646,814,276,872	86.746,111,061,607	108.836,313,350,328

XI LEGISLATURA — DISEGNI DI LEGGE E RELAZIONI — DOCUMENTI

DESCRIZIONE		S P E S A				R I A S S U N T I E R I E P I L O G H I				ECONOMIE O MAGGIORI SPESE	
		RS RESIDUI I GEN. (A)	CP PREV. COMP. ZA (H)	CS AUTORIZ. CASSA (Q)	T	VARIAZIONI (B)	CONSISTENZA DEFINITIVA C=A+B	SOMME PAGATE (D)	SOMME RIMASTE DA PAGARE (E)		TOTALE F=D+E
		RS RESIDUI I GEN. (A)	CP PREV. COMP. ZA (H)	CS AUTORIZ. CASSA (Q)	T	VARIAZIONI (B)	CONSISTENZA DEFINITIVA C=A+B	SOMME PAGATE (D)	SOMME RIMASTE DA PAGARE (E)	TOTALE F=D+E	G=C-F G=F-C
		RS RESIDUI I GEN. (A)	CP PREV. COMP. ZA (H)	CS AUTORIZ. CASSA (Q)	T	VARIAZIONI (B)	CONSISTENZA DEFINITIVA C=A+B	SOMME PAGATE (D)	SOMME RIMASTE DA PAGARE (E)	TOTALE F=D+E	P=L-Q P=Q-L
		RS RESIDUI I GEN. (A)	CP PREV. COMP. ZA (H)	CS AUTORIZ. CASSA (Q)	T	VARIAZIONI (B)	CONSISTENZA DEFINITIVA C=A+B	SOMME PAGATE (D)	SOMME RIMASTE DA PAGARE (E)	TOTALE F=D+E	V=S-T V=T-S
		RS RESIDUI I GEN. (A)	CP PREV. COMP. ZA (H)	CS AUTORIZ. CASSA (Q)	T	VARIAZIONI (B)	CONSISTENZA DEFINITIVA C=A+B	SOMME PAGATE (D)	RESIDUI 31 DIC. Z=C+H	(T)	
TITOLO I - SPESE CORRENTI		RS 59.756.533.979.000	CP 559.556.034.000.000	CS 565.354.021.000.000	T	-7.000.000.000	59.749.533.979.000	42.162.217.052.984	13.348.194.779.711	55.510.411.832.695	4.239.122.146.305
		RS 59.756.533.979.000	CP 559.556.034.000.000	CS 565.354.021.000.000	T	9.780.298.262.000	569.336.332.262.000	502.982.271.850.615	51.136.586.374.466	554.118.868.225.081	15.217.464.056.919
		RS 59.756.533.979.000	CP 559.556.034.000.000	CS 565.354.021.000.000	T	26.159.660.599.000	591.513.681.599.000	545.144.488.903.599	64.484.791.154.177	545.144.488.903.599	46.569.192.695.401
SPESE DI FUNZIONAMENTO		RS 24.151.945.995.143	CP 115.219.459.000.000	CS 119.218.442.000.000	T	-920.535.000	24.151.025.460.143	13.851.882.672.223	9.151.206.235.838	23.003.088.908.061	1.147.936.552.082
		RS 24.151.945.995.143	CP 115.219.459.000.000	CS 119.218.442.000.000	T	4.487.694.194.000	119.707.153.194.000	102.280.839.825.521	15.423.238.905.198	117.794.078.730.719	2.003.074.463.281
		RS 24.151.945.995.143	CP 115.219.459.000.000	CS 119.218.442.000.000	T	10.779.556.282.000	129.997.998.282.000	116.152.722.497.744	24.574.445.141.036	116.152.722.497.744	13.865.275.784.256
SPESE PER INTERVENTI		RS 30.080.287.887.414	CP 219.317.799.000.000	CS 221.075.120.000.000	T	0	30.080.287.887.414	22.923.226.037.485	4.092.472.228.584	27.015.698.266.069	3.064.589.621.345
		RS 30.080.287.887.414	CP 219.317.799.000.000	CS 221.075.120.000.000	T	29.884.294.080.000	249.202.095.080.000	217.288.849.577.271	28.912.440.442.289	246.193.290.019.560	3.008.803.060.440
		RS 30.080.287.887.414	CP 219.317.799.000.000	CS 221.075.120.000.000	T	38.430.248.200.000	259.505.368.200.000	240.204.075.614.756	33.004.912.670.873	240.204.075.614.756	19.301.292.585.244
ONERI INDETERMINATI		RS 14.558.943.000	CP 5.754.490.000.000	CS 5.754.490.000.000	T	-6.079.465.000	8.479.478.000	0	8.479.478.000	8.479.478.000	0
		RS 14.558.943.000	CP 5.754.490.000.000	CS 5.754.490.000.000	T	-4.935.350.114.000	799.139.866.000	0	134.090.452.000	134.090.452.000	665.049.434.000
		RS 14.558.943.000	CP 5.754.490.000.000	CS 5.754.490.000.000	T	-4.846.805.674.000	907.684.326.000	0	142.569.950.000	142.569.950.000	907.684.326.000
TRATTAMENTI DI PENSIONE		RS 795.910.619.617	CP 31.717.953.000.000	CS 31.717.953.000.000	T	1.300.791.055.000	795.910.619.617	780.156.151.107	2.654.328.407	782.810.479.514	13.100.140.103
		RS 795.910.619.617	CP 31.717.953.000.000	CS 31.717.953.000.000	T	1.300.791.055.000	33.018.764.055.000	31.035.242.984.013	1.226.116.789.199	32.261.359.775.212	757.364.281.788
		RS 795.910.619.617	CP 31.717.953.000.000	CS 31.717.953.000.000	T	2.094.798.752.000	33.812.751.752.000	31.815.599.135.120	1.228.771.117.606	31.815.599.135.120	1.997.552.616.880
ONERI DEL DEBITO PUBBLICO		RS 4.713.830.533.826	CP 150.222.988.000.000	CS 150.244.671.000.000	T	8.729.124.383.000	4.713.830.533.826	4.606.952.192.169	93.342.508.882	4.700.334.701.051	13.495.832.775
		RS 4.713.830.533.826	CP 150.222.988.000.000	CS 150.244.671.000.000	T	9.388.118.375.000	158.952.112.383.810	152.385.339.663.810	5.440.709.785.780	157.826.049.249.590	1.126.063.133.410
		RS 4.713.830.533.826	CP 150.222.988.000.000	CS 150.244.671.000.000	T	9.388.118.375.000	159.652.789.375.000	156.992.291.655.979	5.534.092.294.662	156.992.291.655.979	2.640.497.719.021

XI LEGISLATURA — DISEGNI DI LEGGE E RELAZIONI — DOCUMENTI

1992		S P E S A										R I A S S U N T I E R I E P I L O G H I			
DESCRIZIONE	RS	CP	CS	T	CONSISTENZA INIZIALE (A)	VARIAZIONI (B)	CONSISTENZA DEFINITIVA (C=A+B)	SOMME PAGATE (D)	SOMME RIMASTE DA PAGARE (E)	TOTALE (F=D+E)	ECONOMIE O MAGGIORI SPESE (G=C-F, H=F-C, I=L-O, J=P-O-L, K=Q-T, L=V-T-S)				
	RESIDUI 1 GEN.	PREV. COMP. ZA	AUTORIZ. CASSA												
	(A)	(H)	(Q)		(I)	(R)	(S=Q+R)	(I)	(N)	(T)					
	>>	>>	>>						RESIDUI 31 DIC. (Z=H-N)						
FONDI SPECIALI	RS	CP	CS	T	>>	0	>>	>>	>>	>>	>>				
	37.343.345.000.000	7.657.089.664.000	7.657.089.664.000	0	-29.686.255.356.000	7.657.089.664.000	0	0	0	0	7.657.089.664.000				
	37.343.345.000.000	7.657.089.664.000	7.657.089.664.000	0	-29.686.255.356.000	7.657.089.664.000	0	0	0	0	7.657.089.664.000				
TITOLO II - SPESE IN CONTO CAPITALE	RS	CP	CS	T	53.816.950.309.125	7.000.000.000	53.823.950.309.125	17.112.274.262.518	31.408.452.200.491	48.520.726.463.009	5.303.223.846.116				
	73.626.289.000.000	2.710.382.501.982	76.336.671.501.982	0	2.710.382.501.982	6.764.903.481.000	76.336.671.501.982	46.483.574.809.830	26.996.721.587.846	73.660.296.397.676	2.876.375.104.306				
	90.285.260.000.000	6.764.903.481.000	97.050.163.461.000	0	6.764.903.481.000	7.000.000.000	97.050.163.461.000	63.575.849.072.548	58.405.173.788.337	63.575.849.072.548	33.974.314.388.652				
	48.281.061.531.083	7.000.000.000	48.288.061.531.083	0	7.000.000.000	7.000.000.000	48.288.061.531.083	14.942.846.655.148	29.271.489.039.450	44.234.335.694.598	4.073.725.856.485				
	64.621.476.000.000	5.562.328.688.982	70.183.804.688.982	0	5.562.328.688.982	8.926.820.648.000	70.183.804.688.982	45.065.008.036.950	24.000.059.643.846	69.065.067.680.696	1.118.737.008.286				
	80.246.636.000.000	8.926.820.648.000	89.173.456.648.000	0	8.926.820.648.000	7.000.000.000	89.173.456.648.000	60.007.854.691.998	53.271.548.683.296	60.007.854.691.998	29.165.601.956.002				
INVESTIMENTI	RS	CP	CS	T	5.555.888.778.042	779.422.813.000	5.555.888.778.042	2.169.427.607.370	2.156.965.161.041	4.506.590.768.411	1.229.498.009.651				
	3.619.813.000.000	1.205.509.813.000	4.599.235.813.000	0	1.205.509.813.000	779.422.813.000	4.599.235.813.000	1.398.566.772.980	2.996.661.944.000	4.595.228.716.980	4.007.096.020				
	4.653.624.000.000	1.205.509.813.000	5.859.133.813.000	0	1.205.509.813.000	779.422.813.000	5.859.133.813.000	3.567.994.380.350	5.133.625.105.041	3.567.994.380.350	2.291.139.432.650				
ALIRE	RS	CP	CS	T	5.385.000.000.000	-3.631.369.000.000	1.753.631.000.000	0	0	0	1.753.631.000.000				
	5.385.000.000.000	-3.631.369.000.000	1.753.631.000.000	0	-3.631.369.000.000	0	1.753.631.000.000	0	0	0	1.753.631.000.000				
	5.385.000.000.000	-3.631.369.000.000	1.753.631.000.000	0	-3.631.369.000.000	0	1.753.631.000.000	0	0	0	1.753.631.000.000				
FONDI SPECIALI	RS	CP	CS	T	113.573.484.288.125	12.490.680.763.982	113.573.484.288.125	59.274.491.315.502	44.756.646.980.202	104.031.138.295.704	9.542.345.992.421				
	633.162.323.000.000	32.929.564.060.000	668.563.885.060.000	0	12.490.680.763.982	688.563.885.060.000	668.563.885.060.000	569.445.846.660.445	78.133.317.962.312	627.879.164.622.757	18.093.839.141.225				
	655.659.281.000.000	32.929.564.060.000	688.563.885.060.000	0	32.929.564.060.000	688.563.885.060.000	688.563.885.060.000	608.720.337.975.947	122.889.964.942.514	608.720.337.975.947	79.843.507.084.055				
TOTALE SPESE FINALI	RS	CP	CS	T	113.573.484.288.125	12.490.680.763.982	113.573.484.288.125	59.274.491.315.502	44.756.646.980.202	104.031.138.295.704	9.542.345.992.421				
	633.162.323.000.000	32.929.564.060.000	668.563.885.060.000	0	12.490.680.763.982	688.563.885.060.000	668.563.885.060.000	569.445.846.660.445	78.133.317.962.312	627.879.164.622.757	18.093.839.141.225				
	655.659.281.000.000	32.929.564.060.000	688.563.885.060.000	0	32.929.564.060.000	688.563.885.060.000	688.563.885.060.000	608.720.337.975.947	122.889.964.942.514	608.720.337.975.947	79.843.507.084.055				


XI LEGISLATURA — DISEGNI DI LEGGE E RELAZIONI — DOCUMENTI

DESCRIZIONE		S P E S A						R I A S S U N T I E R I E P I L O G H I					
		CONSISTENZA INIZIALE	VARIAZIONI	CONSISTENZA DEFINITIVA	SOMME PAGATE	SOMME RIMASTE DA PAGARE	TOTALE	ECONOMIE O MAGGIORI SPESE					
RS	CP	CS	T	RS	CP	CS	T	RS	CP	CS	T	B=C-F	G=F-C
RESIDUI I GEN. (A)	PREV. COMP. ZA (H)	AUTORIZ. CASSA (Q)		(B)	(I)	(R)		(E)	(N)	(O)	(M)	(T)	(I)
								RESIDUI 31 DIC. Z=F+N					
TITOLO III - RIMBORSO DI PRESTITI													
RS	475.240.880.435	0	475.240.880.435	0	475.240.880.435	0	475.240.880.435	79.557.672.192	43.132.871.243	122.690.543.435	352.550.337.000		
CP	119.566.204.000.000	-837.000.108.000	118.729.203.892.000		118.729.203.892.000		118.729.203.892.000	887.822.235.322	109.999.113.100.303	110.886.955.535.625	7.842.268.556.375		
CS	119.577.189.000.000	-614.350.434.000	119.162.838.566.000		119.162.838.566.000		119.162.838.566.000	967.379.907.514	110.042.245.971.546	110.042.245.971.546	9.120.592.594.454		
T													
RIMBORSO DEL DEBITO PUBBLICO													
RS	475.240.880.435	0	475.240.880.435	0	475.240.880.435	0	475.240.880.435	79.557.672.192	43.132.871.243	122.690.543.435	352.550.337.000		
CP	119.566.204.000.000	-837.000.108.000	118.729.203.892.000		118.729.203.892.000		118.729.203.892.000	887.822.235.322	109.999.113.100.303	110.886.955.535.625	7.842.268.556.375		
CS	119.577.189.000.000	-614.350.434.000	119.162.838.566.000		119.162.838.566.000		119.162.838.566.000	967.379.907.514	110.042.245.971.546	110.042.245.971.546	9.120.592.594.454		
T													
TOTALE COMPLESSIVO													
RS	114.048.725.168.560	0	114.048.725.168.560	0	114.048.725.168.560	0	114.048.725.168.560	40.856.204.652.394	59.317.624.186.745	104.153.828.839.139	9.894.896.329.421		
CP	752.748.527.000.000	11.653.680.655.982	764.402.207.655.982		764.402.207.655.982		764.402.207.655.982	79.021.140.197.654	659.444.959.760.748	758.466.099.958.382	25.936.107.697.600		
CS	775.216.470.000.000	32.510.213.626.000	807.726.683.626.000		807.726.683.626.000		807.726.683.626.000	967.379.907.514	718.762.583.947.493	718.762.583.947.493	88.964.099.678.507		
T								123.857.344.850.028					

Rendiconto Generale dello Stato
Versione sperimentale
per l'anno 1992

Conto del Bilancio

PARTE SECONDA



ENTRATA
ANALISI DELLE UNITA' OPERATIVE

Vertical text on the left margin, possibly bleed-through from the reverse side of the page. The text is mostly illegible due to the quality of the scan and the orientation of the page.

XI LEGISLATURA — DISEGNI DI LEGGE E RELAZIONI — DOCUMENTI

PAG. 1

BILANCIO CONSUNTIVO Sperimentale 1992
ANALISI DELLE ENTRATE PER SUPERAGGREGATO, ORGANO, UNITA'
DATI CUMULATI E VALORI PERCENTUALI

(IN MILIONI)

DESCRIZIONE	COMPETENZA				RESIDUI				CASSA				
	CONSISTENZA DEFINITIVA (1)	SOMME RISCOSE VERSATE (12)	SOMME RIMASTE DA VERSARE E DA RISCOUERE (13)	MAGGIORI O MINORI ENTRATE (14)	CONSISTENZA DEFINITIVA (15)	SOMME RISCOSE VERSATE (16)	SOMME RIMASTE DA VERSARE E DA RISCOUERE (17)	MAGGIORI O MINORI ENTRATE (18)	RESIDUI AL 31 DICEMBRE (19)	CONSISTENZA DEFINITIVA (10)	SOMME RISCOSE VERSATE (20)	SOMME RIMASTE DA VERSARE E DA RISCOUERE (21)	TOTALE SOMME RISCOSE E VERSATE (12+1+6)
ENTRATE TRIBUTARIE	419.813.500	380.267.755	45.541.528	43.995.561	81.211.290	29.043.920	30.203.923	21.963.946	75.745.252	410.836.232	82,0		409.311.653
IMPOSTE DIRETTE	242.093.500	230.302.569	16.942.086	15.151.155	40.995.552	8.325.236	15.200.987	17.471.529	32.143.075	234.445.687	84,0		238.625.805
IMPOSTE SUL PATRIMONIO E SUL REDDITO	242.093.500	230.302.569	16.942.086	15.151.155	40.995.552	8.325.236	15.200.987	17.471.529	32.143.075	234.445.687	84,0		238.625.805
IRPEF	135.785.500	130.338.691	10.414.675	9.967.866	21.487.969	5.506.355	6.630.226	9.351.387	17.044.902	131.185.500	86,0		135.845.046
IRPEG	19.718.000	16.908.749	2.425.850	383.402	8.820.823	1.002.516	4.252.784	3.585.522	6.658.634	17.618.000	63,0		17.911.265
ILOR	19.534.000	17.610.067	1.946.336	22.403	7.256.343	652.601	2.425.714	4.180.028	4.370.050	18.386.000	66,0		18.262.668
RETENUTE E IMPOSTE SOSTITUTIVE SUI REDDITI DA CAPITALE	39.000.000	38.697.893	1.112.146	810.039	1.286.916	979.535	256.695	70.686	1.348.841	39.000.000	98,0		39.677.428
CONDOMI IN MATERIA DI IMPOSTE DIRETTE	9.585.000	8.498.960	338.059	549.981	143.857	26.745	102.976	14.116	441.035	9.387.187	89,0		8.523.704
IMPOSTE SOSTITUTIVE SUI REDDITI DIVERSI DA QUELLI DA CAPITALE	6.525.000	5.538.101	165.779	821.120	14.759	12.092	2.501	166	168.280	6.525.000	85,0		5.550.193
ENTRATE DERIVANTI DA ATTI AMMINISTRATIVI PROGRAMMATI IN MATERIA TRIBUTARIA	>>	>>	>>	>>	>>	>>	>>	>>	>>	>>	0,0		>>
ALTRE IMPOSTE DIRETTE	12.146.000	12.712.108	539.241	1.105.350	1.984.904	143.392	1.572.090	269.422	2.111.331	12.146.000	91,0		12.855.501
IMPOSTE INDIRETTE	177.720.000	149.965.164	26.599.243	1.155.593	40.215.738	20.720.694	15.002.936	4.492.118	41.602.179	176.390.545	78,0		170.685.848
IMPOSTE SUGLI AFFARI	32.780.000	27.020.902	5.430.085	329.014	10.237.949	4.512.020	4.971.162	754.767	10.401.247	32.810.015	73,0		31.532.922
IMPOSTE DI REGISTRO E DI BOLLO, TASSE SULLE CONCESSIONI GOVERNATIVE E CONNESSE IMPOSTE SOSTITUTIVE	20.660.000	15.588.281	3.199.977	1.871.745	4.716.412	2.859.691	1.331.114	523.607	4.531.090	20.660.000	75,0		18.447.972
TASSE AUTOMOBILISTICHE	5.370.000	4.981.246	425.553	456.799	767.219	233.702	509.301	24.216	934.854	5.370.000	85,0		5.214.948

XI LEGISLATURA — DISEGNI DI LEGGE E RELAZIONI — DOCUMENTI

PAG. 2

BILANCIO CONSUNTIVO Sperimentale 1992

ANALISI DELLE ENTRATE PER SUPERAGGREGATO, ORGANO, UNITA'
DATI CUMULATI E VALORI PERCENTUALI

(IN MILIONI)

	C O M P E T E N Z A						R E S I D U I				C A S S A		
	(11)	(12)	(13)	(14)	(5)	(6)	(7)	(8)	(9)	(10)	(11)	(12)	(13)
D E S C R I Z I O N E	CONSISTENZA DEFINITIVA	SOMME RISCOSE VERSAE	SOMME RIMASTE DA VERSARE E DA RISCOUERE	MAGGIORI O MINORI ENTRATE	CONSISTENZA DEFINITIVA	SOMME RISCOSE VERSAE	SOMME RIMASTE DA VERSARE E DA RISCOUERE	MAGGIORI O MINORI ENTRATE	RESIDUI AL 31 DICEMBRE	CONSISTENZA DEFINITIVA	SOMME VERSAE MASSA ACR.	TOTALE SOMME RISCOSE E VERSAE	
ALTRE IMPOSTE SUGLI AFFARI	6.750.000	6.451.374	1.804.555	+1.505.929	4.756.318	1.418.627	3.130.748	206.943	4.935.303	6.780.015	68,0	7.870.001	
IMPOSTE SUL MOVIMENTO E SCAMBIO DELLE MERCI E SERVIZI	118.636.500	101.553.101	16.344.585	938.814	23.985.307	12.861.859	6.905.468	4.215.980	23.250.053	117.408.745	80,0	114.214.959	
IVA	77.710.000	66.093.127	12.503.057	+886.184	19.966.909	8.970.041	5.743.556	5.253.312	18.246.613	76.481.000	77,0	75.065.168	
IMPOSTE SUGLI OLI MINERALI	38.800.000	35.557.003	3.567.519	1.695.478	3.695.577	3.654.174	914.641	+873.239	4.482.160	38.800.000	88,0	37.191.177	
ENTRATE DERIVANTI DA ATTI AMMINISTRATIVI PROGRAMMATI IN MATERIA TRIBUTARIA	>>	>>	>>	>>	>>	>>	>>	>>	>>	>>	0,0	>>	
ALTRE IMPOSTE MINORI	2.126.500	1.722.971	274.009	129.520	320.821	237.643	247.271	+164.093	521.279	2.127.745	80,0	1.960.614	
IMPOSTE SUI CONSUMI	17.850.000	15.694.074	2.474.608	+338.682	2.571.181	1.689.534	1.197.134	+315.488	3.671.742	17.830.083	85,0	17.383.609	
CANONI SULLE RADIOTELEAUDIZIONI	2.200.000	2.184.925	371.695	+356.620	171.182	83.588	113.905	+26.311	485.600	2.200.000	96,0	2.268.514	
IMPOSTA SUI TABACCHI	7.200.000	5.499.062	1.600.507	100.431	1.710.894	1.031.575	900.807	+221.488	2.501.315	7.200.000	73,0	6.530.637	
ALTRE IMPOSTE SUI CONSUMI	8.450.000	8.010.087	502.405	+82.492	689.104	574.371	182.422	+67.689	684.827	8.430.085	94,0	8.584.458	
LOTTO, LOTTERIE ED ALTRI GIOCHI DI ABILITA'	4.610.000	3.002.997	1.890.144	+283.141	2.865.025	1.568.486	1.312.213	+15.674	3.202.357	4.410.000	61,0	4.571.483	
LOTTO	3.700.000	1.992.032	1.890.118	+182.150	2.864.817	1.552.745	1.312.080	+7	3.202.199	3.500.000	54,0	3.544.775	
ALTRE ENTRATE SUI GIOCHI	910.000	1.010.965	26	+100.991	208	15.743	133	+15.668	159	910.000	13,0	1.026.707	
ENTRATE DERIVANTI DA SANATORIE FISCALI	3.830.000	2.846.884	436.027	547.088	537.001	86.920	541.047	+90.967	977.074	3.897.500	67,0	2.933.805	
CONDONI IN MATERIA DI IMPOSTE INDIRETTE	3.830.000	2.846.884	436.027	547.088	537.001	86.920	541.047	+90.967	977.074	3.897.500	67,0	2.933.805	

XI LEGISLATURA — DISEGNI DI LEGGE E RELAZIONI — DOCUMENTI

PAG. 3

BILANCIO CONSUNTIVO SPERIMENTALE 1992
 ANALISI DELLE ENTRATE PER SUPERAGGREGATO, ORGANO, UNITA'
 DATI CUMULATI E VALORI PERCENTUALI

(IN MILIONI)

DESCRIZIONE	COMPETENZA				RESIDUI				CASSA			
	SOMME RISCOSE VERSATE (1)	SOMME RIMASTE DA VERSARE E DA RISCOUERE (2)	MAGGIORI O MINORI ENTRATE (3)	MAGGIORI O MINORI ENTRATE (4)	CONSENSIENZA DEFINITIVA (5)	SOMME RISCOSE VERSATE (6)	SOMME RIMASTE DA VERSARE E DA RISCOUERE (7)	MAGGIORI O MINORI ENTRATE (8)	RESIDUI AL 31 DICEMBRE (9)	CONSENSIENZA DEFINITIVA (10)	SOMME RISCOSE VERSATE ACQ. (11)	TOTALE SOMME RISCOSE VERSATE (12=1+5)
IMPOSTE INDIRETTE MINORI	35.500	47.206	23.795	+37.501	21.275	1.864	75.911	+56.501	99.706	34.203	90,0	49.070
ALTRE IMPOSTE INDIRETTE MINORI	35.500	47.206	23.795	+37.501	21.275	1.864	75.911	+56.501	99.706	34.203	90,0	49.070
ENTRATE EXTRA-TRIBUTARIE	79.671.869	79.568.266	7.677.921	+7.574.320	9.024.760	4.795.484	4.866.526	+627.251	12.544.448	78.752.825	95,0	84.353.752
ALTRE ENTRATE CORRENTI	79.671.869	79.568.266	7.677.921	+7.574.320	9.024.760	4.795.484	4.866.526	+627.251	12.544.448	78.752.825	95,0	84.353.752
PROVENTI SPECIALI	1.168.338	947.879	16.814	203.646	33.063	25.429	13.965	+6.331	30.778	1.168.338	81,0	975.307
PROVENTI SPECIALI	1.168.338	947.879	16.814	203.646	33.063	25.429	13.965	+6.331	30.778	1.168.338	81,0	975.307
CONTRIBUTI SOCIALI	50.132.935	47.641.919	3.192.582	+701.566	1.101.453	2.164.279	72.150	+1.134.976	3.264.752	48.872.240	97,0	49.806.199
FONDO SANITARIO NAZIONALE	50.132.935	47.641.919	3.192.582	+701.566	1.101.453	2.164.279	72.150	+1.134.976	3.264.752	48.872.240	97,0	49.806.199
REDDITI DA CAPITALE	2.651.541	360.056	1.534.082	777.403	1.283.607	1.143.633	139.533	440	1.653.615	2.773.583	38,0	1.503.689
INTERESSI	24.340	24.208	25.672	+25.540	32.903	1.223	28.988	2.693	54.660	24.340	44,0	25.451
AVANZI E UTILI D'ESERCIZIO	933.169	10.605	1.057.363	+114.800	1.022.736	1.024.077	>>	+1.361	1.057.363	1.022.736	52,0	1.034.682
PROVENTI E CANONI DEMANZIALI	824.033	324.718	93.306	406.009	176.709	67.075	110.546	+912	203.851	825.249	59,0	391.793
ALTRI REDDITI	850.000	524	337.742	511.734	51.258	51.258	>>	>>	337.742	901.258	6,0	51.782
POSTE RETTIFICATIVE	12.518.122	12.807.596	1.471.669	+1.761.163	1.152.297	1.114.204	68.989	+30.946	1.540.658	12.714.044	2,0	13.921.800
RISORSE PROPRIE - COMUNITA' EUROPEE	11.500.000	10.643.667	259.535	396.778	523.129	501.165	52.276	+30.312	311.811	11.500.000	94,0	11.344.852
RETROCESSIONI INTERESSI	600.000	1.700.000	1.081.010	+2.161.010	487.413	487.413	>>	>>	1.081.010	937.413	1,0	2.187.413
ALTRE POSTE RETTIFICATIVE	418.122	263.909	131.124	23.090	141.705	125.626	16.713	+634	147.837	276.651	70,0	389.535

XI LEGISLATURA — DISEGNI DI LEGGE E RELAZIONI — DOCUMENTI

PAG. 4

BILANCIO CONSUNTIVO SPERIMENTALE 1992

ANALISI DELLE ENTRATE PER SUPERAGGREGATO, ORGANO, UNITA'
DATI CONSOLIDATI E VALORI PERCENTUALI

(IN MILIONI)

DESCRIZIONE	COMPETENZA						RESIDUI				CASSA		
	(1)	(2)	(3)	(4)	(5)	(6)	(7)	(8)	(9)	(10)	(11)	(12)	(13)
TRASFERIMENTI	8.579.353	12.171.815	1.350.177	+5.142.639	4.977.267	249.918	4.070.421	656.928	5.420.599	8.367.970	93,0	12.421.732	
TRASFERIMENTI DALLE FAMIGLIE: RITENUTE PREVIDENZIALI SULLE RETRIBUZIONI	4.288.880	5.296.532	1.013	+1.008.665	60	10.509	10	+10.460	1.025	4.288.880	24,0	5.307.041	
ALTRI TRASFERIMENTI DALLE FAMIGLIE	352.027	471.548	1.125.460	+1.242.982	4.704.021	98.359	3.892.081	713.581	5.015.541	352.151	11,0	569.907	
TRASFERIMENTI DALLE IMPRESE	1.875.800	3.257.998	224.461	+1.606.659	266.546	51.620	175.886	41.040	398.348	1.863.282	54,0	3.309.618	
TRASFERIMENTI DALLE REGIONI	8.000	943	155	6.902	314	87.564	232	+87.481	387	8.000	64,0	88.507	
TRASFERIMENTI DAGLI ALTRI ENTI LOCALI	51.207	122.003	406	+71.202	2.835	486	2.172	178	2.578	51.429	27,0	122.488	
TRASFERIMENTI DAGLI ENTI PREVIDENZIALI	293.460	930.669	2	+637.211	>>	20	>>	+20	2	293.460	17,0	930.689	
TRASFERIMENTI DAGLI ALTRI ENTI PUBBLICI	1.117.329	1.752.755	680	+636.104	3.491	1.361	2.041	89	2.721	1.118.119	57,0	1.754.114	
TRASFERIMENTI DALL'ESTERO	392.649	339.369	>>	53.280	>>	>>	>>	>>	>>	392.649	86,0	539.369	
GIRI CONTABILI BILANCIO TESORERIA	600.000	600.000	>>	>>	>>	>>	>>	>>	>>	600.000	0,0	600.000	
PARTECIPAZIONE A BANCHE, FONDI E ORGANISMI INTERNAZIONALI	600.000	600.000	>>	>>	>>	>>	>>	>>	>>	600.000	0,0	600.000	
FONDO PER GLI INTERVENTI IN AGRICOLTURA	>>	>>	>>	>>	>>	>>	>>	>>	>>	>>	0,0	>>	
RIPIANO SPESA SANITARIA E DEFICIT AZIENDE OI TRASPORTO	>>	>>	>>	>>	>>	>>	>>	>>	>>	>>	0,0	>>	
VENUTA DI BENI E SERVIZI	4.221.579	5.039.003	132.597	+950.021	477.123	88.021	501.468	+112.367	634.065	4.236.648	9,0	5.127.025	
ENTRATE EVENTUALI E DIVERSE	2.684.535	3.431.378	14.256	+761.098	154.195	28.293	287.015	+161.114	301.271	2.684.854	22,0	3.459.671	
ALTRE ENTRATE	1.537.044	1.607.625	118.341	+188.923	322.928	59.728	214.452	48.747	332.794	1.551.794	90,0	1.667.354	

XI LEGISLATURA — DISEGNI DI LEGGE E RELAZIONI — DOCUMENTI

PAG. 5

BILANCIO CONSUNTIVO SPERIMENTALE 1992

ANALISI DELLE ENTRATE PER SUPERAGGREGATO, ORGANO, UNITA'
DATI CUMULATI E VALORI PERCENTUALI

(IN MILIONI)

DESCRIZIONE	COMPETENZA						RESIDUI						CASSA		
	CONSISTENZA DEFINITIVA (1)	SOMME RISCOSE VERSAE (12)	SOMME RIMASTE DA VERSARE E DA RISCOVERE (13)	MAGGIORI O MINORI ENTRATE (14)	CONSISTENZA DEFINITIVA (15)	SOMME RISCOSE VERSAE (16)	SOMME RIMASTE DA VERSARE E DA RISCOVERE (17)	MAGGIORI O MINORI ENTRATE (18)	RESIDUI AL 31 DICEMBRE (19)	CONSISTENZA DEFINITIVA (20)	SOMME RISCOSE VERSAE MASSA ACQ. (21)	TOTALE SOMME RISCOSE E VERSAE (22)	CONSISTENZA DEFINITIVA (20)	SOMME RISCOSE VERSAE MASSA ACQ. (21)	TOTALE SOMME RISCOSE E VERSAE (22)
ALIENAZIONE ED AMMORTAMENTO DI BENI PATRIMONIALI E RISCOSSIONE DI CREDITI	8.415.392	1.434.554	221.776	6.759.062	456.619	6.301	234.656	215.663	456.412	8.415.403	16,0	1.440.855	8.415.403	16,0	1.440.855
ENTRATE IN CONTO CAPITALE E PARTITE FINANZIARIE	6.415.392	1.434.554	221.776	6.759.062	456.619	6.301	234.656	215.663	456.412	8.415.403	16,0	1.440.855	8.415.403	16,0	1.440.855
ALIENAZIONE DI BENI PATRIMONIALI	7.008.200	2.180	493	7.005.527	4.204	652	3.973	4421	4.466	7.008.200	0,0	2.853	7.008.200	0,0	2.853
AMMORTAMENTO	651.799	416.145	215.654	>>	431.308	>>	215.654	215.654	431.308	631.799	39,0	616.145	631.799	39,0	616.145
OPERAZIONI FINANZIARIE	285.394	526.199	5.629	+246.434	21.106	5.648	15.009	449	20.658	285.404	74,0	551.847	285.404	74,0	551.847
FONDO DI SOLIDARIETA' NAZIONALE	490.000	490.030	>>	+30	>>	>>	>>	>>	>>	490.000	0,0	490.030	490.000	0,0	490.030
TOTALE ENTRATE FINALI	507.400.761	461.270.155	51.441.026	44.810.819	90.692.658	35.835.705	35.305.085	21.551.878	86.746.111	497.984.460	85,0	495.106.259	497.984.460	85,0	495.106.259

SPESA

ANALISI DELLE UNITA' OPERATIVE

SUDDIVISE PER DICASTERI

1. The first part of the document discusses the importance of maintaining accurate records of all transactions and activities. It emphasizes the need for transparency and accountability in financial reporting.

2. The second part of the document outlines the various methods and techniques used to collect and analyze data. It highlights the importance of using reliable sources and ensuring the accuracy of the information gathered.

3. The third part of the document focuses on the interpretation and analysis of the collected data. It discusses the various statistical and analytical tools used to identify trends and patterns in the data.

4. The fourth part of the document discusses the implications of the findings and the potential impact on the organization. It highlights the need for strategic planning and decision-making based on the data.

5. The fifth part of the document provides a summary of the key findings and conclusions. It emphasizes the importance of ongoing monitoring and evaluation to ensure the effectiveness of the data collection and analysis process.

Presidenza del Consiglio dei Ministri

1000

1000

1000

1000

1000

1000

1000

1000

1000

XI LEGISLATURA — DISEGNI DI LEGGE E RELAZIONI — DOCUMENTI

PAG. 1

BILANCIO CONSUNTIVO SPERIMENTALE 1992

ANALISI DELLA SPESA PER SUPERAGGREGATO, ORGANO, UNITA'
DATI CUMULATI E VALORI PERCENTUALI

PRESIDENZA DEL CONSIGLIO DEI MINISTRI

(IN MILIONI)

DESCRIZIONE	COMPETENZA				RESIDUI				CASSA				
	CONSISTENZA DEFINITIVA (11)	SOMME RIMASTE DA PAGARE (12)	SOMME PAGATE (13)	IMP. CON 2-3/1	ECONOMIE O MAGGIORI SPESE (15)	CONSISTENZA DEFINITIVA (16)	SOMME PAGATE (17)	PAG. CON 7/6	ECONOMIE O MAGGIORI SPESE (19)	CONSISTENZA DEFINITIVA (10)	SOMME PAGATE (11)	PAG. MS 11/1+6	ECONOMIE O MAGGIORI SPESE (13)
SPESA CORRENTI	1.993.475	493.491	1.285.519	91,5	164.465	541.005	380.594	70,5	53.312	2.270.243	1.666.114	67,1	604.130
SPESA DI FUNZIONAMENTO	1.129.255	96.579	883.866	86,8	148.708	184.847	92.857	50,2	25.804	1.254.711	976.725	74,5	277.986
SERVIZI GENERALI	683.913	56.709	402.592	94,9	24.661	75.807	46.196	60,9	14.871	539.713	448.738	80,2	90.975
PERSONALE	124.549	33.185	77.232	88,7	14.132	45.811	25.160	54,9	10.856	162.626	102.391	60,1	60.235
SERVIZI PER LA SICUREZZA	291.186	1.810	289.376	100,0	>>	492	492	100,0	>>	291.203	289.869	99,4	1.334
FORMAZIONE E ADDESTRAMENTO DEL PERSONALE	5.062	1.604	2.084	72,9	1.373	1.350	1.062	78,7	208	5.332	3.146	49,1	2.185
ALTRE	63.116	20.110	33.850	85,5	9.156	28.154	19.482	69,2	3.807	80.552	53.332	58,4	27.221
MINISTRI SENZA PORTAFOGLIO	46.278	18.368	11.838	65,3	16.072	76.536	27.402	35,8	9.227	88.520	39.240	31,9	49.279
PERSONALE	17.562	6.263	8.630	84,8	2.670	20.211	4.975	24,6	7.453	29.706	13.605	36,0	16.102
ALTRE	28.716	12.105	3.208	53,3	13.402	56.425	22.428	39,7	1.774	58.814	25.656	30,1	33.178
MAGISTRATURE AMMINISTRATIVA E CONTABILE	478.872	16.431	386.215	84,1	76.226	24.594	14.700	59,8	1.352	499.499	400.915	79,6	98.583
PERSONALE	428.750	3.767	366.005	85,8	60.979	6.000	3.805	63,4	892	432.597	367.810	84,6	64.588
ALTRE	50.121	12.664	22.211	69,6	15.247	18.593	10.895	58,6	460	67.101	33.106	48,2	33.996
AVVOCATURA DELLO STATO	120.192	5.171	85.272	73,6	31.749	7.810	4.559	58,4	354	126.979	87.831	68,6	39.148
PERSONALE	109.069	1.009	77.845	72,3	30.215	964	607	63,0	317	109.926	78.452	71,3	31.474
ALTRE	11.124	4.162	5.427	86,2	1.534	6.846	3.952	57,7	37	17.053	9.379	52,2	7.674

XI LEGISLATURA — DISEGNI DI LEGGE E RELAZIONI — DOCUMENTI

PAG. 2

BILANCIO CONSUNTIVO SPERIMENTALE 1992
 ANALISI DELLA SPESA PER SUPERAGGREGATO, ORGANO, UNITA'
 DATI CUMULATI E VALORI PERCENTUALI
 PRESIDENZA DEL CONSIGLIO DEI MINISTRI

(IN MILIONI)

DESCRIZIONE	COMPETENZA				RESIDUI				CASSA				
	CONSISTENZA DEFINITIVA (1.1)	SOMME RIMASTE DA PAGARE (1.2)	SOMME PAGATE (1.3)	IMP CON 2+3/1 (1.4)	ECONOMIE O MAGGIORI SPESE (1.5)	CONSISTENZA DEFINITIVA (1.6)	SOMME PAGATE (1.7)	PAG CON 7/6 (1.8)	ECONOMIE O MAGGIORI SPESE (1.9)	CONSISTENZA DEFINITIVA (1.10)	SOMME PAGATE (1.11)	PAG MS 11/1+6 (1.12)	ECONOMIE O MAGGIORI SPESE (1.13)
SPESA PER INTERVENTI	814.221	396.812	401.652	98,1	15.757	356.158	287.737	80,8	27.508	1.015.532	689.389	58,9	326.144
ISTITUTO NAZIONALE DI STATISTICA	>>	>>	202.655	100,0	>>	30.031	30.031	100,0	>>	232.684	232.684	100,0	>>
INTERVENTI NEL TERRITORIO DI TRIESTE	7.059	5.672	1.387	100,0	>>	4.315	4.286	99,3	11	9.518	5.673	49,9	3.846
IMPRESSE RADIOFONICHE ED EDITORIALI	127.457	100.109	19.447	93,8	7.901	122.274	65.850	52,2	26.595	131.964	83.297	33,4	48.667
R.A.I.	53.768	7.260	23.768	94,7	1.740	6.000	6.000	100,0	>>	29.768	29.768	76,8	>>
AGENZIE DI INFORMAZIONE	75.691	17.627	55.624	99,4	440	16.040	15.988	99,7	20	77.809	71.612	79,8	6.197
PROGETTI INTEGRATI MEDITERRANEI	2.000	110	150	13,4	1.752	1.793	417	23,2	18	3.643	567	15,0	3.076
CENTRI ACCOGLIENZA E SERVIZIO IMMIGRATI	173.300	173.300	>>	100,0	>>	30.000	29.948	99,8	>>	203.300	29.948	14,7	173.352
FONDO NAZIONALE PER LA LOTTA ALLA DROGA	124.091	77.906	46.185	100,0	>>	116.618	116.529	99,9	56	237.570	162.714	67,6	74.856
SERVIZI TECNICI NAZIONALI	14.073	9.809	3.303	93,2	962	20.433	12.758	62,4	85	23.910	16.061	46,5	7.849
FONDO INTERVENTI INTEGRATIVI CITTADINI HANDICAPPATI	42.562	10	42.512	99,9	40	>>	>>	0,0	>>	42.562	42.512	99,9	50
INTERVENTI DIVERSI	14.566	5.002	6.622	79,8	2.942	8.654	7.931	91,7	722	22.803	14.553	62,7	8.250
SPESA IN CONTO CAPITALE	1.364.148	766.142	597.974	100,0	32	1.489.025	109.930	7,4	74.984	1.505.229	707.904	24,8	797.325
INVESTIMENTI	572.014	552.202	39.780	100,0	32	1.271.020	99.388	7,8	45.486	671.594	139.167	7,6	532.427
OPERE MARITTIME E PORTUALI	>>	>>	>>	0,0	>>	2.432	2.432	100,0	>>	2.432	2.432	100,0	>>
IMPRESSE RADIOFONICHE ED EDITORIALI	89.814	81.064	8.718	100,0	32	221.800	32.388	14,6	44.817	90.610	41.106	13,2	49.504
PROTEZIONE CIVILE	2.000	2.000	>>	100,0	>>	21.236	11.509	54,2	>>	15.000	11.509	49,5	3.491

XI LEGISLATURA — DISEGNI DI LEGGE E RELAZIONI — DOCUMENTI

PAG. 3

BILANCIO CONSUNTIVO SPERIMENTALE 1992

ANALISI DELLA SPESA PER SUPERAGGREGATO, ORGANO, UNITA'
DATI CUMULATI E VALORI PERCENTUALI

PRESIDENZA DEL CONSIGLIO DEI MINISTRI

IN MILIONI I

DESCRIZIONE	COMPETENZA				RESIDUI				CASSA				
	CONSISTENZA DEFINITIVA (1)	SOMME RIMASTE DA PAGARE (2)	SOMME PAGATE (3)	IMP CON 25/1 (4)	ECONOMIE O MAGGIORI SPESE (5)	CONSISTENZA DEFINITIVA (6)	SOMME PAGATE (7)	PAG CON 7/6 (8)	ECONOMIE O MAGGIORI SPESE (9)	CONSISTENZA DEFINITIVA (10)	SOMME PAGATE (11)	PAG MS 11/1+6 (12)	ECONOMIE O MAGGIORI SPESE (13)
INTERVENTI NELLE GRANDI CITTA'	480.200	449.138	31.062	100,0	>>	1.025.553	55.056	5,2	669	565.553	84.120	5,6	479.432
ALTRE	792.134	233.941	558.194	100,0	>>	218.005	10.542	4,8	29.498	833.634	568.736	56,3	264.898
SERVIZI TECNICI NAZIONALI	8.941	8.941	>>	100,0	>>	165.134	8.042	4,9	877	40.941	8.042	4,7	32.898
PIANO DI RISANAMENTO DEL MARE ADRIATICO	>>	>>	>>	0,0	>>	>>	>>	0,0	>>	26.000	>>	0,0	26.000
INTERVENTI PER IL RIENTRO DALLA DISOCCUPAZIONE	>>	>>	>>	0,0	>>	52.371	>>	0,0	28.621	6.000	>>	0,0	6.000
FONDO PER LA PROTEZIONE CIVILE	783.194	225.000	558.194	100,0	>>	2.500	2.500	100,0	>>	760.694	560.694	71,4	200.000
TOTALE MINISTERO	3.307.623	1.259.633	1.883.493	95,0	164.497	2.030.030	490.524	24,2	128.296	3.775.472	2.374.017	64,5	1.401.455



Ministero del Tesoro

1. The first part of the document discusses the importance of maintaining accurate records of all transactions and activities. It emphasizes the need for transparency and accountability in financial reporting.

2. The second part of the document outlines the various methods and techniques used to collect and analyze data. It includes a detailed description of the experimental procedures and the statistical tools employed.

3. The third part of the document presents the results of the study, showing the trends and patterns observed in the data. It includes several tables and graphs to illustrate the findings.

4. The fourth part of the document discusses the implications of the results and provides recommendations for future research. It highlights the areas where further investigation is needed to improve the understanding of the subject matter.

5. The final part of the document is a conclusion that summarizes the key findings and reiterates the importance of the research. It also includes a list of references and a list of figures.

XI LEGISLATURA — DISEGNI DI LEGGE E RELAZIONI — DOCUMENTI

PAG. 1

BILANCIO CONSUNTIVO SPERIMENTALE 1992

ANALISI DELLA SPESA PER SUPERAGGREGATO, ORGANO, UNITA'
DATI CUMULATI E VALORI PERCENTUALI

MINISTERO DEL TESORO

(IN MILIONI)

DESCRIZIONE	COMPETENZA					RESIDUI					CASSA				
	CONSISTENZA DEFINITIVA (1)	SOMME RIMASTE DA PAGARE (2)	SOMME PAGATE (3)	IMP CON 2+3/1	ECONOMIE O MAGGIORI SPESE (5)	CONSISTENZA DEFINITIVA (6)	SOMME PAGATE (7)	PAG CON 7/6	ECONOMIE O MAGGIORI SPESE (9)	CONSISTENZA DEFINITIVA (10)	SOMME PAGATE (11)	PAG MS 11/1+6	ECONOMIE O MAGGIORI SPESE (13)		
SPESA CORRENTI	347.416.151	20.960.325	313.385.722	96,2	13.072.103	19.709.046	16.736.478	84,9	1.423.632	358.216.864	330.122.200	89,9	25.094.664		
SPESA DI FUNZIONAMENTO	4.597.305	531.832	3.935.870	98,2	81.603	967.594	527.858	54,6	32.657	5.073.660	4.461.728	88,9	611.931		
POTERI PUBBLICI	1.623.602	1.550	1.621.754	100,0	298	7.066	6.718	95,1	31	1.629.610	1.628.472	99,9	1.138		
ORGANI COSTITUZIONALI DELLO STATO	1.610.952	>>	1.610.930	100,0	22	4.762	4.762	100,0	>>	1.615.714	1.615.692	100,0	22		
PARLAMENTO EUROPEO	12.650	1.550	10.824	97,8	276	2.304	1.956	84,9	31	13.896	12.780	85,5	1.116		
SERVIZI DEL TESORO	2.444.167	437.613	1.935.187	97,1	71.367	861.245	433.015	51,5	21.116	2.908.143	2.368.203	72,1	539.940		
PERSONALE	536.759	49.983	460.697	95,1	26.079	59.450	47.266	79,5	4.460	564.159	507.963	85,2	56.196		
AMMORTAMENTO	416.145	>>	416.145	100,0	>>	>>	>>	0,0	>>	416.145	416.145	100,0	>>		
MONETE METALLICHE	85.600	23.425	60.814	98,4	1.562	11.656	11.097	95,2	6	85.800	71.911	75,9	13.889		
ACQUISIZIONE DI BENI E SERVIZI PER LE AMMINISTRAZIONI DELLO STATO	1.102.145	248.003	828.512	97,7	25.830	324.250	247.117	76,2	5.829	1.277.498	1.075.429	75,4	202.070		
ALTRE	305.519	116.201	169.221	94,0	18.097	445.929	127.535	28,6	10.821	564.541	286.756	39,6	267.785		
RAZIONERIA GENERALE DELLO STATO	479.535	92.669	376.929	97,9	9.938	119.242	88.125	73,9	11.509	535.907	465.054	77,7	70.853		
PERSONALE	287.718	32.527	249.581	98,0	5.611	45.039	31.006	68,8	6.750	314.714	280.586	89,5	34.127		
SERVIZI INFORMATICI	175.000	56.034	116.557	99,8	410	65.850	54.153	82,3	547	197.030	170.710	71,5	26.320		
ALTRE	18.818	4.109	10.792	79,2	5.917	8.374	2.965	35,4	2.232	24.163	13.757	50,6	10.406		

XI LEGISLATURA — DISEGNI DI LEGGE E RELAZIONI — DOCUMENTI

PAG. 2

BILANCIO CONSUNTIVO SPERIMENTALE 1992

ANALISI DELLA SPESA PER SUPERAGGREGATO, ORGANO, UNITA'
DATI CUMULATI E VALORI PERCENTUALI

MINISTERO DEL TESORO

(IN MILIONI)

DESCRIZIONE	COMPETENZA				RESIDUI				CASSA				
	CONSISTENZA DEFINITIVA (1)	SOMME RIMASTE DA PAGARE (2)	SOMME PAGATE (3)	IMP CON 2-3/1 (4)	ECONOMIE O MAGGIORI SPESE (5)	CONSISTENZA DEFINITIVA (6)	SOMME PAGATE (7)	PAS CON 7/6 (8)	ECONOMIE O MAGGIORI SPESE (9)	CONSISTENZA DEFINITIVA (10)	SOMME PAGATE (11)	PAS MS 11/1+6 (12)	ECONOMIE O MAGGIORI SPESE (13)
SPESA PER INTERVENTI	144.548.003	13.651.139	128.129.545	98,1	2.787.519	13.229.187	10.828.970	81,9	1.364.459	150.243.146	138.958.515	88,1	11.284.631
ISTITUTO NAZIONALE DI STATISTICA	189.200	>>	184.200	100,0	>>	>>	>>	0,0	>>	184.200	184.200	100,0	>>
FONDO SANITARIO NAZIONALE	85.116.179	804.581	82.311.598	100,0	>>	1.211.775	685.133	56,5	102.057	84.327.954	82.996.731	98,4	1.331.224
REGIONI A STATUTO ORDINARIO	6.240.796	74.548	6.166.248	100,0	>>	411.660	411.660	100,0	>>	6.652.456	6.577.908	98,9	74.548
PROVINCE, COMUNI E COMUNITA' MONTANE	25.041	>>	25.041	100,0	>>	>>	>>	0,0	>>	25.041	25.041	100,0	>>
OCCUPAZIONE GIOVANILE	198.662	87.707	109.794	99,4	1.161	253.067	99.868	39,5	7.112	434.755	209.662	46,4	225.073
ACCORDI INTERNAZIONALI	610.775	111.785	448.718	91,8	50.271	229.469	110.485	48,1	5.389	770.146	559.202	66,6	210.944
GESTIONI PREVIDENZIALI E ASSISTENZIALI	354.783	89.158	246.622	94,6	19.023	104.950	59.918	57,1	33.218	415.556	306.540	66,7	108.996
AMMINISTRAZIONE DELLE POSTE E DELLE TELECOMUNICAZIONI	992.945	611.104	381.841	100,0	>>	1.678.095	1.496.629	89,2	2.944	2.621.040	1.878.470	70,3	742.570
AZIENDA DI STATO PER I SERVIZI TELEFONICI	55.880	25.966	27.914	100,0	>>	17.309	17.263	99,7	18	71.189	45.177	63,5	26.013
AZIENDA NAZIONALE AUTONOMA DELLE STRADE	1.273.514	6.740	1.266.574	100,0	>>	7.200	>>	0,0	>>	1.280.514	1.266.574	98,9	13.940
MONOPOLI	29.720	>>	29.720	100,0	>>	>>	>>	0,0	>>	29.720	29.720	100,0	>>
AZIENDA AUTONOMA DI ASSISTENZA AL VOLO	259.571	>>	258.000	99,4	1.571	3.316	>>	0,0	3.316	265.316	258.000	98,1	7.316
AZIENDA PER GLI INTERVENTI NEL MERCATO AGRICOLO	1.060.013	472.500	587.513	100,0	>>	>>	>>	0,0	>>	1.060.013	587.513	55,4	472.500
ENTE FERROVIE DELLO STATO	6.150.575	2.971.416	3.179.159	100,0	>>	550	>>	0,0	>>	6.150.550	3.179.159	51,7	2.971.391
REGIONI A STATUTO SPECIALE E PROVINCE AUTONOME	19.327.724	8.052.654	11.275.090	100,0	>>	8.078.625	7.921.444	98,1	4.829	20.300.554	19.196.554	70,0	1.103.800

XI LEGISLATURA — DISEGNI DI LEGGE E RELAZIONI — DOCUMENTI

PAG. 3

BILANCIO CONSUNTIVO Sperimentale 1992

ANALISI DELLA SPESA PER SUPERABBONATO, ORGANO, UNITA'
DATI CUMULATI E VALORI PERCENTUALI

MINISTERO DEL TESORO

(IN MILIONI)

DESCRIZIONE	COMPETENZA				RESIDUI				CASSA				
	CONSISTENZA DEFINITIVA (1)	SOMME RINASTE DA PAGARE (2)	SOMME PAGATE (3)	IRP CON 2+3/1	ECONOMIE O MAGGIORI SPESE (5)	CONSISTENZA DEFINITIVA (6)	SOMME PAGATE (7)	PAG CON 7/6	ECONOMIE O MAGGIORI SPESE (9)	CONSISTENZA DEFINITIVA (10)	SOMME PAGATE (11)	PAG HS 11/1+6	ECONOMIE O MAGGIORI SPESE (13)
RIPIANO SPESA SANITARIA E DEFICIT AZIENDE DI TRASPORTO	2.352.000	220.371	1.474.089	72,7	637.541	983.021	22.628	2,3	960.393	3.315.021	1.496.716	45,1	1.818.305
AGENZIA PER LA PROMOZIONE DELLO SVILUPPO DEL MEZZOGIORNO	>>	>>	>>	0,0	>>	>>	>>	0,0	>>	>>	>>	0,0	>>
CASSA DEPOSITI E PRESTITI	5.125.337	3.996	5.114.628	99,9	6.713	244.662	1.169	0,5	243.493	5.122.527	5.115.797	95,3	6.730
CASSA CONGUAGLIO ZUCCHERO	250.000	>>	250.000	100,0	>>	>>	>>	0,0	>>	250.000	250.000	100,0	>>
CONSOB	50.000	>>	50.000	100,0	>>	>>	>>	0,0	>>	50.000	50.000	100,0	>>
ENTI E ORGANISMI PORTUALI	7.000	>>	7.000	100,0	>>	>>	>>	0,0	>>	7.000	7.000	100,0	>>
FONDO PER LE SPESE ELETTORALI	89.550	>>	>>	0,0	89.550	>>	>>	0,0	>>	89.550	>>	0,0	89.550
FONDO PER GLI INTERVENTI NEL TERRITORIO DI TRIESTE	>>	>>	>>	0,0	>>	>>	>>	0,0	>>	>>	>>	0,0	>>
FONDO EDIFICI DI CULTO	3.500	>>	3.500	100,0	>>	>>	>>	0,0	>>	3.500	3.500	100,0	>>
GARANZIE DI CAMBIO	550.000	>>	474.237	86,2	75.763	>>	>>	0,0	>>	550.000	474.237	86,2	75.763
INDENNIZZI DANNI BELLICI	6.753	2.971	3.782	100,0	>>	1.519	603	59,7	418	8.265	4.385	53,0	3.880
RISORSE PROPRIE COMUNITA' EUROPEE	15.205.000	3.000	13.334.371	87,7	1.867.629	796	5	0,7	496	15.205.796	13.334.376	87,7	1.871.419
LIRIDAZIONE ENTI DISCIOLTI	100.000	>>	100.000	100,0	>>	>>	>>	0,0	>>	100.000	100.000	100,0	>>
GARANTEE PER LA RADIODIFFUSIONE E L'EDITORIA	15.646	>>	13.912	88,9	1.735	219	>>	0,0	219	15.646	13.912	87,7	1.735
FONDO 8 PER MILLE IRPEF INTERVENTI STATO	>>	>>	>>	0,0	>>	>>	>>	0,0	>>	>>	>>	0,0	>>
FONDO 8 PER MILLE IRPEF INTERVENTI CHIESA CATTOLICA	406.001	>>	406.001	100,0	>>	>>	>>	0,0	>>	406.001	406.001	100,0	>>
INTERVENTI DIVERSI	529.041	92.682	399.996	93,1	36.363	2.983	2.165	73,3	557	531.096	402.161	75,6	128.935

XI LEGISLATURA — DISEGNI DI LEGGE E RELAZIONI — DOCUMENTI

PAG. 4

BILANCIO CONSUNTIVO Sperimentale 1992

ANALISI DELLA SPESA PER SUPERAGGREGATO, ORGANO, UNITA'
DATI CUMULATI E VALORI PERCENTUALI

MINISTERO DEL TESORO

(IN MILIONI)

DESCRIZIONE	COMPETENZA				RESIDUI			CASSA					
	CONSISTENZA DEFINITIVA (1)	SOMME RIMASTE DA PAGARE (2)	SOMME PAGATE (3)	IMP CON 2+3/2 (4)	ECONOMIE O MAGGIORI SPESE (5)	CONSISTENZA DEFINITIVA (6)	SOMME PAGATE (7)	PAG CON 7/6 (8)	ECONOMIE O MAGGIORI SPESE (9)	CONSISTENZA DEFINITIVA (10)	SOMME PAGATE (11)	PAG MS 11/1+6 (12)	ECONOMIE O MAGGIORI SPESE (13)
ONERI INDISTINTI	799.140	134.090	>>	16,8	665.049	6.479	>>	0,0	>>	907.684	>>	0,0	907.684
PERSONALE	790.681	134.090	>>	17,0	656.591	8.479	>>	0,0	>>	809.215	>>	0,0	809.215
FONDO PER I RINNOVI CONTRATTUALI	>>	>>	>>	0,0	>>	>>	>>	0,0	>>	>>	>>	0,0	>>
FONDI DI RISERVA	8.459	>>	>>	0,0	8.459	>>	>>	0,0	>>	98.470	>>	0,0	98.470
TRATTAMENTI DI PENSIONE	30.912.801	1.222.554	28.934.968	97,6	754.979	789.995	774.697	98,1	13.020	31.702.495	29.709.665	93,7	1.992.830
VITALIZI	26.682.150	261	26.034.023	97,6	647.866	1	110	757,0	+110	26.682.151	26.034.133	97,6	648.018
PENSIONI DI GUERRA	4.230.351	1.222.293	2.900.945	97,5	107.113	789.994	774.587	98,0	13.130	5.020.344	3.675.532	73,2	1.344.812
ONERI DEL DEBITO PUBBLICO	158.952.112	5.440.710	152.385.339	99,5	1.126.063	4.713.831	4.606.952	97,7	13.496	159.632.789	156.992.292	95,9	2.640.498
INTERESSI SUI TITOLI DEL DEBITO PUBBLICO	148.185.950	507.540	146.744.081	99,4	934.309	462.220	440.619	95,3	12.951	148.813.710	147.184.700	99,0	1.629.010
INTERESSI SUI CONTI CORRENTI DI TESORERIA	7.030.000	3.937.795	3.092.205	100,0	>>	4.227.340	4.165.135	98,5	>>	7.257.340	7.257.340	64,5	>>
INTERESSI SUI MUTUI CREDIOP E BEI	1.534.243	147.598	1.367.132	98,7	19.512	20.442	770	3,8	>>	1.534.243	1.367.902	88,0	166.341
ALTRI	2.201.939	867.776	1.181.921	92,2	172.242	3.829	429	11,2	545	2.027.497	1.182.550	53,6	845.147
FONDI SPECIALI	7.657.090	>>	>>	0,0	7.657.090	>>	>>	0,0	>>	7.657.090	>>	0,0	7.657.090
ACCANTONAMENTI DI PARTE CORRENTE	7.657.090	>>	>>	0,0	7.657.090	>>	>>	0,0	>>	7.657.090	>>	0,0	7.657.090

XI LEGISLATURA — DISEGNI DI LEGGE E RELAZIONI — DOCUMENTI

PAG. 5

BILANCIO CONSUNTIVO Sperimentale 1992

ANALISI DELLA SPESA PER SUPERAGGREGATO, ORGANO, UNITA'
DATI CUMULATI E VALORI PERCENTUALI

MINISTERO DEL TESORO

(IN MILIONI)

DESCRIZIONE	COMPETENZA				RESIDUI				CASSA				
	CONSISTENZA DEFINITIVA (11)	SOMME RIMASTE DA PAGARE (12)	SOMME PAGATE (13)	IMP CON SPESA 2+3/1	ECONOMIE O MAGGIORI SPESE (15)	CONSISTENZA DEFINITIVA (16)	SOMME PAGATE (17)	PAS CON SPESA 7/6	ECONOMIE O MAGGIORI SPESE (19)	CONSISTENZA DEFINITIVA (10)	SOMME PAGATE (11)	PAS NS 11/1+6	ECONOMIE O MAGGIORI SPESE (13)
SPESA IN CONTO CAPITALE	40.216.250	11.416.095	26.034.446	93,1	2.745.709	10.302.113	6.088.895	59,1	838.641	44.751.474	32.123.341	63,6	12.628.133
INVESTIMENTI	55.055.517	8.855.374	25.194.073	97,1	1.008.070	8.177.513	4.034.133	49,3	838.641	36.158.401	29.228.206	67,6	8.930.196
INTERVENTI NEL TERRITORIO DI TRIESTE	22.171	14.171	8.000	100,0	>>	22.107	9.274	41,9	507	37.032	17.274	39,0	19.758
RISANAMENTO E RICOSTRUZIONE ZONE TERRENDATE	992.550	717.550	275.000	100,0	>>	>>	>>	0,0	>>	992.550	275.000	27,7	717.550
EDILIZIA SANITARIA	1.046.000	1.046.000	>>	100,0	>>	1.445.000	78.407	5,4	>>	1.146.000	78.407	5,1	1.067.593
SVILUPPO DELL'ESPORTAZIONE E DELLA DOMANDA ESTERA	221.350	>>	221.350	100,0	>>	>>	>>	0,0	>>	221.350	221.350	100,0	>>
METROPOLITANE	56.000	56.000	>>	100,0	>>	17.795	10.681	60,0	>>	68.681	10.681	14,1	58.000
CREDITO AGEVOLATO ALL'INDUSTRIA	5.000	5.000	>>	100,0	>>	5.000	>>	0,0	>>	10.000	>>	0,0	10.000
PATRIMONIO CULTURALE NON STATALE	89.700	89.700	>>	100,0	>>	>>	>>	0,0	>>	89.700	>>	0,0	89.700
EDILIZIA UNIVERSITARIA	20.000	20.000	>>	100,0	>>	>>	>>	0,0	>>	20.000	>>	0,0	20.000
COOPERAZIONE ALLO SVILUPPO	5.800	5.800	>>	100,0	>>	>>	>>	0,0	>>	961.199	>>	0,0	961.199
EDILIZIA ABITATIVA	96.707	90.000	6.707	100,0	>>	150.300	90.000	59,9	>>	247.007	96.707	39,2	150.300
EDILIZIA SCOLASTICA	440.000	>>	438.242	99,6	1.758	>>	>>	0,0	>>	440.000	438.242	99,6	1.758
PROVINCE, COMUNI E CORUNITA' MONTANE	192.000	192.000	>>	100,0	>>	267.219	97.644	36,5	36	206.260	97.644	21,3	108.616
OPERE IDRAULICHE ED ELETTRICHE	12.000	12.000	>>	100,0	>>	>>	>>	0,0	>>	12.000	>>	0,0	12.000
ALTRE CALAMITA' NATURALI E DANNI BELLICI	148.000	147.991	9	100,0	>>	13.770	1.828	13,3	131	125.770	1.837	1,1	125.933
ACCORDI INTERNAZIONALI	149.000	128.000	21.000	100,0	>>	90.000	>>	0,0	>>	149.000	21.000	8,8	128.000

XI LEGISLATURA — DISEGNI DI LEGGE E RELAZIONI — DOCUMENTI

PAG. 6

BILANCIO CONSUNTIVO Sperimentale 1992

ANALISI DELLA SPESA PER SUPERAGGREGATO, ORGANI, UNITA'
DATI CUMULATI E VALORI PERCENTUALI

MINISTERO DEL TESORO

(IN MILIONI)

DESCRIZIONE	COMPETENZA						RESIDUI				CASSA			
	CONSISTENZA DEFINITIVA (1)	SOMME RIMASTE DA PAGARE (2)	SOMME PAGATE (3)	IMP CON 2-3/1	ECONOMIE O MAGGIORI SPESE (5)	CONSISTENZA DEFINITIVA (6)	SOMME PAGATE (7)	PAG CON 7/6	ECONOMIE O MAGGIORI SPESE (9)	CONSISTENZA DEFINITIVA (10)	SOMME PAGATE (11)	PAG MS 11/1+6	ECONOMIE O MAGGIORI SPESE (13)	
AMMINISTRAZIONE DELLE POSTE E DELLE TELECOMUNICAZIONI	223.509	223.509	>>	100,0	>>	334.466	217.576	65,1	49.855	231.162	217.576	39,0	13.586	
AZIENDA DI STATO PER I SERVIZI TELEFONICI	204.443	204.443	>>	100,0	>>	180.733	167.204	92,5	13.317	204.443	167.204	43,4	37.239	
AZIENDA NAZIONALE AUTONOMA DELLE STRADE	4.008.011	950.427	3.048.206	99,8	9.379	362.364	269.806	70,6	>>	4.390.375	3.318.011	75,6	1.072.364	
MONOPOLI	10.000	10.000	>>	100,0	>>	>>	>>	0,0	>>	10.000	>>	0,0	10.000	
AZIENDA AUTONOMA DI ASSISTENZA AL VOLO	112.000	>>	112.000	100,0	>>	>>	>>	0,0	>>	112.000	112.000	100,0	>>	
ENTE FERROVIE DELLO STATO	9.746.000	1.675.000	7.376.443	92,9	694.557	1.854.928	1.098.771	59,2	756.158	9.746.000	8.475.214	73,1	1.270.786	
REGIONI A STATUTO SPECIALE E PROVINCE AUTONOME	257.017	257.000	17	100,0	>>	1.538.342	887.504	57,7	>>	1.795.359	887.521	49,4	907.838	
AGENZIA PER LA PROMOZIONE DELLO SVILUPPO DEL MEZZOGIORNO	6.621.042	709.064	5.766.885	97,8	143.094	75.229	5.558	7,4	100	6.497.716	5.774.422	86,2	723.294	
CASSA DEPOSITI E PRESTITI	761.359	98.323	661.965	99,9	1.071	100.368	28.471	28,4	>>	842.016	690.436	80,1	151.580	
METANIZZAZIONE DEL MEZZOGIORNO	100.182	100.000	182	100,0	>>	300.000	200.000	66,7	>>	200.182	200.182	50,0	>>	
DIFESA DEL SUOLO	>>	>>	>>	0,0	>>	>>	>>	0,0	>>	>>	>>	0,0	>>	
FONDO PER GLI INTERVENTI IN AGRICOLTURA	>>	>>	>>	0,0	>>	>>	>>	0,0	>>	>>	>>	0,0	>>	
FONDO DI ROTAZIONE PER LE POLITICHE COMUNITARIE	1.450.000	300.000	1.150.000	100,0	>>	>>	>>	0,0	>>	1.450.000	1.150.000	79,3	300.000	
ENTI DI GESTIONE DELLE PARTECIPAZIONI STATALI	1.844.000	492.000	1.193.833	91,4	158.167	339.297	208.709	61,5	5.481	1.868.276	1.402.542	64,2	265.733	
ARTIGIANCASSA	450.000	100.000	350.000	100,0	>>	>>	>>	0,0	>>	450.000	350.000	77,8	100.000	
ENEL	500.000	>>	500.000	100,0	>>	>>	>>	0,0	>>	500.000	500.000	100,0	>>	

XI LEGISLATURA — DISEGNI DI LEGGE E RELAZIONI — DOCUMENTI

PAG. 7

BILANCIO CONSUNTIVO Sperimentale 1992
ANALISI DELLA SPESA PER SUPERAGGREGATO, ORGANO, UNITA'
DATI CUMULATI E VALORI PERCENTUALI

MINISTERO DEL TESORO

(IN MILIONI)

DESCRIZIONE	COMPETENZA				RESIDUI				CASSA				
	CONSISTENZA DEFINITIVA (1)	SOMME RIMASTE DA PAGARE (2)	SOMME PAGATE (3)	IMP CON 2-3/1 (4)	ECONOMIE O MAGGIORI SPESE (5)	CONSISTENZA DEFINITIVA (6)	SOMME PAGATE (7)	PAG CON 7/6 (8)	ECONOMIE O MAGGIORI SPESE (9)	CONSISTENZA DEFINITIVA (10)	SOMME PAGATE (11)	PAG MS 11/1+6 (12)	ECONOMIE O MAGGIORI SPESE (13)
PARTECIPAZIONE A BANCHE, FONDI E ORGANISMI INTERNAZIONALI	1.568.861	386.406	1.182.455	100,0	>>	188.906	151.727	80,3	>>	1.600.856	1.334.181	75,9	266.675
MEDICREDITO CENTRALE	111.573	97.013	14.560	100,0	>>	57.627	40.627	70,5	>>	159.000	54.987	32,5	104.013
ISTITUTO MOBILIARE ITALIANO	100.000	>>	100.000	100,0	>>	>>	>>	0,0	>>	100.000	100.000	100,0	>>
SACE	2.150.000	>>	2.150.000	100,0	>>	>>	>>	0,0	>>	2.150.000	2.150.000	100,0	>>
FONDO PER LA RIASSEGNAZIONE DI RESIDUI PASSIVI PERENTI DI SPESA IN CONTO CAPITALE	43	>>	>>	0,0	43	>>	>>	0,0	>>	43	>>	0,0	43
RICAPITALIZZAZIONE DEGLI ISTITUTI DI CREDITO DI DIRITTO PUBBLICO	452.000	>>	452.000	100,0	>>	>>	>>	0,0	>>	452.000	452.000	100,0	>>
IMPRENDITORIALITA' GIOVANILE NEL MEZZOGIORNO	100.000	>>	100.000	100,0	>>	>>	>>	0,0	>>	100.000	100.000	100,0	>>
INTERVENTI STRAORDINARI PER LA CALABRIA	400.000	400.000	>>	100,0	>>	540.000	362.940	67,2	>>	565.000	362.940	36,6	60
TRASPORTI PUBBLICI LOCALI	175.000	175.000	>>	100,0	>>	100.000	>>	0,0	>>	175.000	>>	0,0	175.000
ALTRI	252.400	146.977	85.423	100,0	1	174.077	107.425	61,7	13.055	254.446	190.848	47,0	63.599
ALTRE	3.407.101	2.562.721	840.373	99,9	4.007	2.124.601	2.054.763	96,7	>>	4.575.499	2.895.155	52,3	1.680.344
GARANZIE DELLO STATO	31.837	31.837	>>	100,0	>>	74.608	4.770	6,4	>>	106.445	4.770	4,5	101.675
DISAVANZO AMMINISTRAZIONE PP. TT.	1.666.555	1.666.555	>>	100,0	>>	1.956.852	1.956.852	100,0	>>	2.747.338	1.956.852	55,8	810.486
FONDO DI SOLIDARIETA' NAZIONALE	385.000	165.000	220.000	100,0	>>	>>	>>	0,0	>>	365.000	220.000	57,1	165.000
FONDO ROTATIVO PER GLI INTERVENTI NEL TERRITORIO DI TRIESTE	8.000	>>	8.000	100,0	>>	>>	>>	0,0	>>	8.000	8.000	100,0	>>

XI LEGISLATURA — DISEGNI DI LEGGE E RELAZIONI — DOCUMENTI

PAG. 8

BILANCIO CONSUNTIVO Sperimentale 1992

ANALISI DELLA SPESA PER SUPERAGGREGATO, ORGANI, UNITA'
DATI COROLATI E VALORI PERCENTUALI

MINISTERO DEL TESORO

(IN MILIONI)

DESCRIZIONE	COMPETENZA					RESIDUI					CASSA		
	CONSISTENZA DEFINITIVA (1)	SOMME RIMASTE DA PAGARE (2)	SOMME PAGATE (3)	IHP CON 2-5/1 (4)	ECONOMIE O MAGGIORI SPESE (5)	CONSISTENZA DEFINITIVA (6)	SOMME PAGATE (7)	PAG CON 7/6 (8)	ECONOMIE O MAGGIORI SPESE (9)	CONSISTENZA DEFINITIVA (10)	SOMME PAGATE (11)	PAG MS 11/1+6 (12)	ECONOMIE O MAGGIORI SPESE (13)
FONDO ROTATIVO PER LA COOPERAZIONE ALLO SVILUPPO	1.186.085	699.085	487.000	100,0	>>	113.140	113.140	100,0	>>	1.199.071	600.140	46,2	598.931
VARIE	129.645	265	125.375	96,9	4.007	>>	>>	0,0	>>	129.645	125.375	96,7	4.272
FONDI SPECIALI	1.753.631	>>	>>	0,0	1.753.631	>>	>>	0,0	>>	2.017.573	>>	0,0	2.017.573
ACCANTONAMENTI DI CONTO CAPITALE	1.753.631	>>	>>	0,0	1.753.631	>>	>>	0,0	>>	2.017.573	>>	0,0	2.017.573
TOTALE MINISTERO	587.652.400	52.376.421	339.418.168	95,9	15.837.812	50.011.159	22.827.375	76,1	2.262.275	399.968.337	362.245.541	86,7	37.722.797

Ministero delle Finanze

Vertical text or markings on the left edge of the page, possibly bleed-through or a margin.

XI LEGISLATURA — DISEGNI DI LEGGE E RELAZIONI — DOCUMENTI

PAG. 1

BILANCIO CONSUNTIVO Sperimentale 1992

ANALISI DELLA SPESA PER SUPERAGGREGATO, ORGANO, UNITA'
DATI CUMULATI E VALORI PERCENTUALI

MINISTERO DELLE FINANZE

IN MILIONI I

DESCRIZIONE	COMPETENZA				RESIDUI				CASSA				
	CONSISTENZA DEFINITIVA (1)	SOMME RIMASTE DA PAGARE (2)	SOMME PAGATE (3)	IMP CON 2/3/1 (4)	ECONOMIE O MAGGIORI SPESE (5)	CONSISTENZA DEFINITIVA (6)	SOMME PAGATE (7)	PAG CON (8)	ECONOMIE O MAGGIORI SPESE (9)	CONSISTENZA DEFINITIVA (10)	SOMME PAGATE (11)	PAG MS 11/1+6 (12)	ECONOMIE O MAGGIORI SPESE (13)
SPESA CORRENTI	19.150.798	9.720.031	14.149.698	98,5	281.019	5.711.821	2.969.172	52,0	482.559	22.355.401	17.118.871	68,9	5.256.530
SPESA DI FUNZIONAMENTO	16.442.639	4.428.219	11.753.958	98,3	280.462	5.235.884	2.601.612	49,7	456.028	19.293.584	14.335.570	66,1	4.958.014
SERVIZI GENERALI	1.366.016	345.681	888.213	89,0	152.121	584.682	82.687	14,1	234.805	1.896.877	970.900	49,3	925.978
PERSONALE	1.054.781	96.167	813.557	86,2	145.058	97.324	49.811	51,2	9.828	1.106.754	863.368	74,9	243.387
COMMISSIONI TRIBUTARIE	61.815	14.438	46.479	98,5	899	17.853	12.125	67,9	1.372	67.867	58.604	73,6	9.263
SERVIZIO CENTRALE DEGLI ISPETTORI TRIBUTARI	7.184	572	6.058	82,6	533	914	902	98,6	10	7.658	6.940	86,2	698
AMMORTAMENTO	215.654	215.654	>>	100,0	>>	431.308	>>	0,0	215.654	646.962	>>	0,0	646.962
ALTRE	46.601	18.851	22.119	87,9	5.631	37.282	19.869	53,2	7.942	67.636	41.968	50,0	25.668
LOTTO	1.380.190	24.338	1.757.314	129,1	401.462	196.166	585.301	298,4	+562.612	1.450.235	2.342.614	148,6	+892.380
PERSONALE	71.316	3.723	39.699	60,9	27.895	9.023	6.541	72,5	750	79.830	46.239	57,6	33.591
VINCITE AL LOTTO	950.000	>>	1.594.259	167,8	+644.259	>>	345.309	0,0	+365.309	950.000	1.959.568	206,3	+1.009.568
AGGI E SPESE DI RISCOSSIONE	350.000	>>	116.141	35,2	213.859	163.132	198.343	121,6	+198.343	360.132	314.484	65,8	65.648
ALTRE	28.873	20.615	7.215	96,4	1.044	24.011	15.108	62,9	290	40.273	22.323	42,2	17.950
GUARDIA DI FINANZA	3.201.932	307.576	2.828.536	97,9	65.820	411.386	181.276	44,1	12.184	3.399.746	3.009.812	85,3	389.934
PERSONALE	2.665.512	83.686	2.516.239	97,5	65.586	1.029	987	95,9	>>	2.665.577	2.517.226	94,4	148.351
FORMAZIONE E ADDESTRAMENTO DEL PERSONALE	20.080	589	19.490	100,0	2	607	590	97,2	>>	20.080	20.080	97,1	>>

XI LEGISLATURA — DISEGNI DI LEGGE E RELAZIONI — DOCUMENTI

PAG. 2

BILANCIO CONSUNTIVO SPERIMENTALE 1992

ANALISI DELLA SPESA PER SUPERAGGREGATO, ORGANO, UNITA'
DATI CUMULATI E VALORI PERCENTUALI

MINISTERO DELLE FINANZE

(IN MILIONI I)

DESCRIZIONE	COMPETENZA					RESIDUI					CASSA				
	CONSISTENZA DEFINITIVA (1)	SOMME RIMASTE DA PAGARE (2)	SOMME PAGATE (3)	IMP CON 2-5/2 (4)	ECONOMIE O MAGGIORI SPESE (5)	CONSISTENZA DEFINITIVA (6)	SOMME PAGATE (7)	PAG CON 7/6 (8)	ECONOMIE O MAGGIORI SPESE (9)	CONSISTENZA DEFINITIVA (10)	SOMME PAGATE (11)	PAG MS 11/1+6 (12)	ECONOMIE O MAGGIORI SPESE (13)		
MANTENIMENTO, EQUIPAGGIAMENTO, ASSISTENZA E CASERHAGGIO	174.985	46.744	128.052	99,9	208	67.850	45.674	67,3	1.591	200.060	173.707	71,5	26.374		
MEZZI TERRESTRI, NAVALI ED AEREI	106.896	47.271	59.625	100,0	>>	71.097	30.562	43,0	3.116	131.994	90.187	50,7	41.806		
POTENZIAMENTO SERVIZI E STRUTTURE	117.585	111.154	6.429	100,0	>>	228.094	76.704	33,6	5.021	236.677	83.133	24,0	153.544		
ALTRE	114.876	18.132	96.721	100,0	24	42.709	26.759	62,7	2.456	145.338	125.480	78,6	19.859		
CATASTO E SERVIZI TECNICI ERARIALI	448.513	52.661	322.552	85,7	75.519	207.452	32.411	15,6	10.845	534.302	354.943	54,1	179.358		
PERSONALE	363.633	11.475	297.421	84,9	54.739	9.955	6.998	70,5	1.615	370.167	304.419	81,5	65.747		
AGGIORNAMENTO DEL CATASTO	27.500	3.900	6.148	34,5	17.452	84.082	11.687	13,9	6.070	58.582	17.835	16,0	40.747		
ALTRE	57.380	37.289	18.965	98,0	1.128	113.457	13.726	12,1	2.960	105.553	32.689	19,1	72.864		
TASSE E IMPOSTE INDIRECTE SUGLI AFFARI	1.348.220	408.705	787.612	85,6	201.903	391.204	146.403	37,4	15.195	1.598.497	934.015	52,2	664.481		
PERSONALE	781.287	31.183	594.640	80,1	155.464	34.309	25.474	74,2	3.329	804.159	620.114	76,0	184.045		
AGGI E SPESE DI RISCOSSIONE	307.000	306.825	175	100,0	>>	227.096	81.406	35,8	1.109	426.096	81.581	15,3	344.515		
RESTITUZIONE E RIMBORSI DI IMPOSTE	48.299	8.286	23.988	66,8	16.024	23.897	7.410	31,0	404	63.056	31.398	43,5	31.658		
INTERESSI DI MORA	150.002	32.588	91.788	82,9	25.626	52.402	3.239	6,2	9.687	167.603	95.026	46,9	72.577		
ALTRE	111.633	29.823	77.022	95,7	4.789	53.300	28.875	54,2	667	137.583	105.896	64,2	31.686		
IMPOSTE DIRETTE	4.940.625	1.146.429	3.698.050	98,1	96.146	1.255.134	828.681	66,0	177.980	5.699.992	4.526.731	73,1	1.168.260		
PERSONALE	678.426	29.678	586.016	90,8	62.752	28.548	21.456	75,2	3.795	699.930	607.472	85,9	92.458		
SERVIZI INFORMATICI	48.400	37.776	193	78,4	10.431	99.261	57.748	58,2	3.103	104.661	57.941	39,2	46.720		
RESTITUZIONE E RIMBORSI DI IMPOSTE	3.000.001	752.562	2.267.439	100,0	>>	699.447	513.203	73,4	79.450	3.499.448	2.780.642	75,2	718.806		

XI LEGISLATURA — DISEGNI DI LEGGE E RELAZIONI — DOCUMENTI

PAG. 3

BILANCIO CONSUNTIVO SPERIMENTALE 1992

ANALISI DELLA SPESA PER SUPERAGGREGATO, ORGANO, UNITA'
DATI CUMULATI E VALORI PERCENTUALI

MINISTERO DELLE FINANZE

(IN MILIONI)

DESCRIZIONE	COMPETENZA					RESIDUI					CASSA				
	CONSISTENZA DEFINITIVA (1)	SOMME RIMASTE DA PAGARE (2)	SOMME PAGATE (3)	IMP CON 2-3/1 (4)	ECONOMIE O MAGGIORI SPESE (5)	CONSISTENZA DEFINITIVA (6)	SOMME PAGATE (7)	PAG CON 7/6 (8)	ECONOMIE O MAGGIORI SPESE (9)	CONSISTENZA DEFINITIVA (10)	SOMME PAGATE (11)	PAG MS 11/1+6 (12)	ECONOMIE O MAGGIORI SPESE (13)		
INTERESSI DI MORA	910.001	189.105	720.895	100,0	>>	265.614	144.042	54,2	67.040	1.022.615	864.937	73,6	157.678		
CENTRI DI SERVIZIO	238.762	141.581	79.939	92,8	17.242	142.730	85.227	59,3	23.424	295.815	163.166	42,8	130.650		
ALTRE	65.036	15.727	43.568	91,2	5.741	19.333	9.006	46,1	1.169	74.522	52.574	62,2	21.949		
DOBANE	998.259	238.469	705.914	94,6	53.876	216.719	155.189	71,6	21.057	1.100.991	861.103	70,9	239.888		
PERSONALE	674.151	114.652	534.532	96,3	24.966	70.225	42.092	59,9	13.852	714.815	576.624	77,5	138.191		
SERVIZI INFORMATICI	70.950	48.561	20.400	97,2	1.989	54.735	40.426	75,9	1.156	95.685	60.827	48,4	34.859		
RESTITUZIONE E RIMBORSI DI IMPOSTE	207.266	60.077	124.251	88,9	22.937	78.137	61.594	78,8	5.928	236.883	185.835	65,1	51.048		
INTERESSI DI MORA	12.800	4.844	7.030	92,8	926	1.680	1.598	85,2	1	13.980	8.428	59,2	5.552		
ALTRE	33.093	10.334	19.700	90,8	3.058	11.943	9.689	81,1	121	39.629	29.389	65,3	10.240		
ANAGRAFE CENTRALE TRIBUTARIA	692.958	448.865	234.645	98,6	9.448	298.269	240.669	80,7	20.049	840.613	475.314	48,0	365.299		
PERSONALE	44.601	1.396	35.759	79,7	9.446	1.518	492	32,4	1.001	47.857	36.252	75,3	11.605		
SERVIZI INFORMATICI	635.927	437.047	198.878	100,0	1	293.903	239.771	81,0	19.048	781.830	438.649	47,1	343.181		
ALTRE	10.431	10.422	8	100,0	1	848	406	47,9	>>	10.927	413	3,7	10.513		
SERVIZIO CENTRALE DELLA RISCOSSIONE	1.995.927	1.455.495	511.141	98,5	29.291	1.674.873	348.995	20,8	506.525	2.777.331	860.136	23,4	1.917.195		
AGGI E SPESE DI RISCOSSIONE	1.114.562	1.096.337	12.757	99,5	5.468	1.263.509	74.352	5,9	450.710	1.611.987	87.109	5,7	1.524.878		
RESTITUZIONE E RIMBORSI DI IMPOSTE	676.000	286.047	370.146	97,1	19.806	296.645	192.528	64,9	42.727	888.645	562.674	57,8	325.970		
INTERESSI DI MORA	200.800	72.377	127.623	99,6	800	113.134	81.305	71,9	12.400	270.934	208.927	66,6	62.006		
ALTRE	4.565	753	615	29,5	3.216	1.585	810	51,1	688	5.766	1.425	23,2	4.341		

XI LEGISLATURA — DISEGNI DI LEGGE E RELAZIONI — DOCUMENTI

PAG. 4

B I L A N C I O C O N S U M T I V O S P E R I M E N T A L E 1992

ANALISI DELLA SPESA PER SUPERAMBIATO, ORGANO, UNITA'
DATI CUMULATI E VALORI PERCENTUALI

MINISTERO DELLE FINANZE

(IN MILIONI)

DESCRIZIONE	COMPETENZA					RESIDUI					CASSA				
	CONSISTENZA DEFINITIVA (1)	SOMME RINASTE DA PAGARE (2)	SOMME PAGATE (3)	IMP CON 2-3/1 (4)	ECONOMIE O MAGGIORI SPESE (5)	CONSISTENZA DEFINITIVA (6)	SOMME PAGATE (7)	PAG CON 7/6 (8)	ECONOMIE O MAGGIORI SPESE (9)	CONSISTENZA DEFINITIVA (10)	SOMME PAGATE (11)	PAG MS 11/1+6 (12)	ECONOMIE O MAGGIORI SPESE (13)		
SPESA PER INTERVENTI	2.508.109	291.812	2.215.740	100,0	557	475.937	367.561	77,2	46.531	2.861.817	2.583.301	86,6	278.516		
DEVOLUZIONE CANONI SULLE RADIOTELEAUDIZIONI	2.112.000	173.256	1.938.744	100,0	>>	278.667	195.643	69,5	43.920	2.300.667	2.132.386	89,2	168.280		
FONDI DI PREVIDENZA E ASSISTENZA DIPENDENTI	184.812	115.470	69.342	100,0	>>	188.773	166.097	88,0	2.363	341.356	235.459	63,0	105.917		
INTERVENTI DIVERSI	211.296	3.086	207.654	99,7	557	8.498	7.820	92,0	248	219.794	215.475	98,0	4.319		
TRATTAMENTI DI PENSIONE	200.000	>>	200.000	100,0	>>	>>	>>	0,0	>>	200.000	200.000	100,0	>>		
VITALIZI	200.000	>>	200.000	100,0	>>	>>	>>	0,0	>>	200.000	200.000	100,0	>>		
SPESA IN CONTO CAPITALE	549.439	461.129	86.447	99,7	1.863	884.582	133.979	15,1	213.862	1.241.795	220.426	15,4	1.021.369		
INVESTIMENTI	549.439	461.129	86.447	99,7	1.863	884.582	133.979	15,1	213.862	1.241.795	220.426	15,4	1.021.369		
EDILIZIA DI SERVIZIO	503.169	430.914	70.475	99,6	1.780	857.929	127.486	14,9	195.709	1.178.973	197.960	14,5	981.012		
EDILIZIA ABITATIVA	10.100	10.000	17	99,2	83	20.100	>>	0,0	20.100	20.100	17	0,1	20.083		
ALTRI	36.170	20.215	15.956	100,0	>>	6.553	6.493	99,1	53	42.722	22.448	52,5	20.273		
TOTALE MINISTERO	19.700.188	5.181.160	14.236.145	98,6	282.882	6.596.403	3.103.151	47,0	696.421	23.597.195	17.339.296	65,9	6.257.899		

Ministero del Bilancio e della Programmazione Economica

101

101

101

101

101

101

XI LEGISLATURA — DISEGNI DI LEGGE E RELAZIONI — DOCUMENTI

PAG. 1

BILANCIO CONSUNTIVO Sperimentale 1992

ANALISI DELLA SPESA PER SUPERAGREGATO, ORGANO, UNITA'
DATI CUMULATI E VALORI PERCENTUALI


MINISTERO DEL BILANCIO E DELLA PROGRAMMAZIONE ECONOMICA

(IN MILIONE)

DESCRIZIONE	COMPETENZA				RESIDUI				CASSA				
	CONSISTENZA DEFINITIVA (1)	SOMME RIMASTE DA PAGARE (2)	SOMME PAGATE (3)	IMP CON SPESE (4)	ECONOMIE O MAGGIORI SPESE (5)	CONSISTENZA DEFINITIVA (6)	SOMME PAGATE (7)	PAG CON SPESE (8)	ECONOMIE O MAGGIORI SPESE (9)	CONSISTENZA DEFINITIVA (10)	SOMME PAGATE (11)	PAG CON SPESE (12)	ECONOMIE O MAGGIORI SPESE (13)
SPESE CORRENTI	59.296	5.314	47.083	88,4	6.899	10.645	5.674	55,2	2.158	61.025	52.957	75,7	8.068
SPESE DI FUNZIONAMENTO	34.068	5.277	21.892	79,8	6.899	10.570	5.799	54,9	2.158	35.722	27.692	62,0	8.030
SERVIZI GENERALI	34.068	5.277	21.892	79,8	6.899	10.570	5.799	54,9	2.158	35.722	27.692	62,0	8.030
PERSONALE	28.530	3.801	19.880	83,0	4.849	6.208	2.912	46,9	1.869	29.487	22.792	65,6	6.695
ALTRE	5.537	1.476	2.012	63,0	2.049	4.362	2.887	66,2	289	6.235	4.899	49,5	1.335
SPESE PER INTERVENTI	25.228	36	25.191	100,0	>>	75	75	100,0	>>	25.303	25.266	99,9	38
ISTITUTI DI RICERCHE E STUDI ECONOMICI E CONGIUNTURALI	25.228	36	25.191	100,0	>>	75	75	100,0	>>	25.303	25.266	99,9	38
SPESE IN CONTO CAPITALE	2.618.492	1.799.916	809.058	99,6	9.518	2.491.185	1.817.695	73,0	150.978	4.072.614	2.626.753	51,4	1.445.862
INVESTIMENTI	2.618.492	1.799.916	809.058	99,6	9.518	2.491.185	1.817.695	73,0	150.978	4.072.614	2.626.753	51,4	1.445.862
FONDO SANITARIO NAZIONALE	228	>>	228	100,0	>>	516.820	418.575	81,0	1.000	418.807	418.803	81,0	4
FONDO PER I PROGRAMMI REGIONALI DI SVILUPPO	1.659.620	1.618.976	31.126	99,4	9.518	1.291.364	899.396	72,5	116.068	2.124.681	930.522	32,1	1.194.159
RISANAMENTO E RICOSTRUZIONE ZONE TERRENOTATE	315.500	>>	315.500	100,0	>>	65.000	>>	0,0	>>	380.500	315.500	82,9	65.000
PROGETTI IMMEDIATAMENTE ESEGUIBILI	514.144	51.940	462.204	100,0	>>	47.501	3.010	6,3	33.911	598.413	465.214	82,6	133.199
ALTRE CALAMITA' NATURALI E DANNI BELLICI	129.000	129.000	>>	100,0	>>	620.500	496.714	80,1	>>	550.214	496.714	66,3	53.500
TOTALE MINISTERO	2.677.788	1.805.250	856.141	99,4	16.417	2.501.850	1.823.569	72,9	153.137	4.133.640	2.679.710	51,7	1.453.929



Ministero di Grazia e Giustizia



XI LEGISLATURA — DISEGNI DI LEGGE E RELAZIONI — DOCUMENTI

PAG. 1

BILANCIO CONSUNTIVO SPERIMENTALE 1992

ANALISI DELLA SPESA PER SUPERAGGREGATO, ORGANI, UNITA'
DATI CUMULATI E VALORI PERCENTUALI

MINISTERO DI GRAZIA E GIUSTIZIA

[IN MILIONI]

DESCRIZIONE	COMPETENZA				RESIDUI				CASSA				
	CONSISTENZA DEFINITIVA (11)	SOMME RIMASTE DA PAGARE (12)	SOMME PAGATE (13)	IPP CON 2-5/1 (14)	ECONOMIE O MAGGIORI SPESE (15)	CONSISTENZA DEFINITIVA (16)	SOMME PAGATE (17)	PAG CON 7/6 (18)	ECONOMIE O MAGGIORI SPESE (19)	CONSISTENZA DEFINITIVA (10)	SOMME PAGATE (11)	PAG MS 11/146 (12)	ECONOMIE O MAGGIORI SPESE (13)
SPESA CORRENTI	5.907.564	667.014	4.905.327	94,3	337.243	1.124.636	552.764	49,2	44.459	6.647.628	5.456.091	77,6	1.191.537
SPESA DI FUNZIONAMENTO	5.661.663	623.726	4.700.709	94,0	337.256	911.720	495.526	54,4	22.461	6.260.145	5.196.237	79,0	1.063.907
SERVIZI GENERALI	181.678	75.036	99.781	96,2	6.861	90.884	64.886	71,4	9.275	250.103	164.667	60,4	85.436
PERSONALE	132.861	55.815	74.976	96,9	4.069	71.085	55.534	78,1	5.134	194.230	130.510	64,0	63.719
ALTRE	48.817	21.221	24.805	94,3	2.791	19.798	9.552	47,2	4.101	55.874	34.157	49,8	21.716
AMMINISTRAZIONE GIUDIZIARIA	2.952.996	552.200	2.415.818	95,7	184.978	479.089	272.395	56,9	+29.357	3.234.560	2.688.213	78,3	546.347
PERSONALE	2.492.683	65.541	2.245.703	92,7	181.438	85.575	100.876	120,7	+37.385	2.569.610	2.346.579	91,1	223.031
SPESA DI GIUSTIZIA	283.446	202.458	80.988	100,0	>>	224.951	83.531	37,1	>>	408.098	164.519	52,4	243.579
ALTRE	176.867	84.201	89.127	98,0	3.559	170.533	87.988	51,6	8.045	256.852	177.115	51,0	79.737
AMMINISTRAZIONE PENITENZIARIA	2.526.990	196.481	2.185.110	94,2	145.399	341.767	158.297	46,3	42.543	2.775.481	2.343.357	81,7	432.125
PERSONALE	1.675.409	22.219	1.560.503	94,5	92.687	36.870	11.890	32,2	7.795	1.703.149	1.572.393	91,8	130.756
MANTENIMENTO, ASSISTENZA, RIEDUCAZIONE E TRASPORTO DETENUTI	599.010	88.454	494.753	97,4	15.803	146.968	81.819	55,7	19.909	694.849	576.573	77,5	118.276
ALTRE	252.571	85.808	129.853	85,4	36.910	157.928	64.558	40,9	14.840	377.483	194.391	47,4	183.092

XI LEGISLATURA — DISEGNI DI LEGGE E RELAZIONI — DOCUMENTI

PAG. 2

BILANCIO CONSUNTIVO SPERIMENTALE 1992

ANALISI DELLA SPESA PER SUPERAGGREGATO, ORGANI, UNITA'
DATI CUMULATI E VALORI PERCENTUALI

MINISTERO DI GRAZIA E GIUSTIZIA

(IN MILIONI)

DESCRIZIONE	COMPETENZA						RESIDUI				CASSA			
	CONSISTENZA DEFINITIVA (1)	SOMME RIMASTE DA PAGARE (2)	SOMME PAGATE (3)	IMP CON 2-3/1 (4)	ECONOMIE O MAGGIORI SPESE (5)	CONSISTENZA DEFINITIVA (6)	SOMME PAGATE (7)	PAG CON 7/6 (8)	ECONOMIE O MAGGIORI SPESE (9)	CONSISTENZA DEFINITIVA (10)	SOMME PAGATE (11)	PAG MS 11/1+6 (12)	ECONOMIE O MAGGIORI SPESE (13)	
SPESA PER INTERVENTI	245.921	43.298	202.618	100,0	5	212.926	57.236	26,9	21.958	387.483	259.854	56,6	127.629	
CONTRIBUTO AI COMUNI PER L'ESERCIZIO DEGLI UFFICI GIUDIZIARI	198.225	2.937	195.288	100,0	>>	199.270	29.548	19,8	10.753	297.450	284.836	64,7	72.614	
RIMBORSO AI COMUNI PER LA GESTIONE DELLE CARCERI PENITENTIALE	37.581	30.351	7.230	100,0	>>	50.399	25.661	50,9	9.379	67.980	32.891	57,4	35.089	
PREVENZIONE E RISOCIALIZZAZIONE DELINQUENZA MINORILE	10.000	10.000	>>	100,0	>>	10.000	1.914	19,1	>>	20.000	1.914	9,6	18.086	
INTERVENTI PER LA LOTTA ALLA DROGA	>>	>>	>>	0,0	>>	3.242	97	3,0	1.826	1.923	97	3,0	1.826	
INTERVENTI DIVERSI	115	10	100	95,7	5	15	15	100,0	>>	130	115	88,5	15	
SPESA IN CONTO CAPITALE	305.909	278.119	25.957	99,4	1.833	597.500	230.472	38,6	61.622	679.406	256.429	28,4	422.977	
INVESTIMENTI	305.909	278.119	25.957	99,4	1.833	597.500	230.472	38,6	61.622	679.406	256.429	28,4	422.977	
EDILIZIA DI SERVIZIO	114.686	100.918	11.946	98,4	1.822	262.649	91.270	34,7	46.548	294.333	103.216	27,4	191.117	
ATTREZZATURE E IMPIANTI	181.223	167.201	14.012	100,0	11	306.852	136.773	44,6	15.074	357.074	150.784	30,9	206.289	
INTERVENTI PER LA LOTTA ALLA DROGA	10.000	10.000	>>	100,0	>>	28.000	2.429	8,7	>>	28.000	2.429	6,4	25.571	
TOTALE MINISTERO	6.213.493	945.133	4.929.284	94,5	339.075	1.722.137	783.236	45,5	106.062	7.327.034	5.712.520	72,0	1.614.514	

Ministero degli Affari Esteri



XI LEGISLATURA — DISEGNI DI LEGGE E RELAZIONI — DOCUMENTI

PAG. 1

BILANCIO CONSUNTIVO SPERIMENTALE 1992

ANALISI DELLA SPESA PER SUPERABBEGATO, ORGANI, UNITA'
DATI CUMULATI E VALORI PERCENTUALI

MINISTERO DEGLI AFFARI ESTERI

(IN MILIONI)

DESCRIZIONE	COMPETENZA				RESIDUI				CASSA				
	CONSISTENZA DEFINITIVA (1)	SOMME RIMASTE DA PAGARE (2)	SOMME PAGATE (3)	IMP CON (2)/(3)	ECONOMIE O MAGGIORI SPESE (5)	CONSISTENZA DEFINITIVA (6)	SOMME PAGATE (7)	PAG CON (7)/(6)	ECONOMIE O MAGGIORI SPESE (9)	CONSISTENZA DEFINITIVA (10)	SOMME PAGATE (11)	PAG MS (11)/(10)	ECONOMIE O MAGGIORI SPESE (13)
SPESA CORRENTI	4.413.658	2.496.178	1.799.763	97,3	117.717	755.932	677.961	92,1	16.246	4.218.211	2.477.724	48,1	1.740.488
SPESA DI FUNZIONAMENTO	1.254.509	158.578	988.553	91,4	107.378	132.356	86.480	65,3	11.811	1.320.956	1.075.033	77,5	245.923
SERVIZI GENERALI	300.129	64.135	195.456	86,5	40.558	66.969	48.030	71,7	3.069	332.884	243.486	66,3	89.399
PERSONALE	193.148	17.990	145.334	84,6	29.824	12.051	8.247	68,4	808	203.224	153.581	74,8	49.643
AGENZIE DI INFORMAZIONE	36.680	13.008	23.341	99,1	330	8.960	8.790	98,1	22	43.187	32.131	70,4	11.056
SERVIZI INFORMATICI	9.007	3.804	4.914	96,8	290	5.112	4.593	89,8	295	10.507	9.506	67,3	1.001
CERIMONIALE E VISITE DI STATO	5.545	1.335	4.182	99,5	28	3.519	2.249	63,9	165	7.145	6.431	70,9	714
SERVIZIO CIFRA	11.486	5.783	4.352	88,2	1.351	8.355	4.957	59,3	210	11.486	9.308	46,9	2.178
ALTRE	44.263	22.215	13.333	80,3	8.715	28.972	19.195	66,5	1.570	57.335	32.528	44,4	24.807
RAPPRESENTANZE ALL'ESTERO	752.084	87.645	607.071	92,4	57.368	49.758	27.987	56,3	5.829	776.662	635.056	79,2	141.604
PERSONALE	630.567	80.604	506.327	93,1	43.636	40.361	22.258	55,1	37.822	653.965	528.585	78,8	125.380
SEDI E UFFICI DIPLOMATICI E CONSOLARI	70.014	4.700	60.740	93,5	4.575	6.799	4.137	60,8	222	71.087	64.877	84,5	6.210
ALTRE	51.504	2.341	40.004	82,2	9.159	2.579	1.592	61,8	124	51.610	41.596	76,9	10.014
RELAZIONI CULTURALI CON L'ESTERO	202.296	6.799	186.026	95,3	9.471	15.647	10.463	66,9	2.913	211.409	196.489	90,2	14.920
PERSONALE	188.585	4.491	176.457	96,0	7.637	6.245	2.448	39,2	2.320	191.354	178.905	91,8	12.449
ALTRE	13.711	2.308	9.568	86,6	1.834	9.402	8.015	85,3	593	20.055	17.584	76,1	2.471

XI LEGISLATURA — DISEGNI DI LEGGE E RELAZIONI — DOCUMENTI

PAG. 2

BILANCIO CONSUNTIVO Sperimentale 1992


ANALISI DELLA SPESA PER SUPERAGGREGATO, ORGANO, UNITA'
DATI CUMULATI E VALORI PERCENTUALI

MINISTERO DEGLI AFFARI ESTERI

(IN MILIONI I)

DESCRIZIONE	COMPETENZA				RESIDUI				CASSA				
	CONSISTENZA DEFINITIVA (1)	SOMME RIMASTE DA PAGARE (2)	SOMME PAGATE (3)	IMP CON 2-3/1 (4)	ECONOMIE O MAGGIORI SPESE (5)	CONSISTENZA DEFINITIVA (6)	SOMME PAGATE (7)	PAG CON 7/6 (8)	ECONOMIE O MAGGIORI SPESE (9)	CONSISTENZA DEFINITIVA (10)	SOMME PAGATE (11)	PAG MS 11/1+6 (12)	ECONOMIE O MAGGIORI SPESE (13)
SPESA PER INTERVENTI	3.159.149	2.357.599	811.210	99,7	10.359	603.558	591.480	98,0	4.435	2.897.256	1.402.691	57,3	1.494.565
ORGANISMI NAZIONALI E INTERNAZIONALI	328.543	36.035	291.101	99,6	1.208	13.174	8.466	64,3	1.509	334.810	299.567	87,7	35.243
COOPERAZIONE ALLO SVILUPPO	2.715.703	2.284.607	428.539	100,0	557	574.398	570.775	99,4	2.693	2.432.856	999.314	30,4	1.433.542
ISTITUTO AGRONOMO PER L'OLTREMARE	6.400	>>	6.400	100,0	>>	>>	>>	0,0	>>	6.400	6.400	100,0	>>
PROMOZIONE E RELAZIONI CULTURALI	75.030	7.646	60.762	93,7	4.622	8.450	7.555	87,0	15	81.222	68.117	83,6	13.105
COLLETTIVITA' ITALIANE ALL'ESTERO	32.921	7.671	22.805	92,6	2.445	6.462	4.575	70,8	183	36.158	27.580	69,5	8.778
ACCORDI DI OSIMO	4.752	1.641	1.604	68,5	1.507	1.074	310	28,8	35	5.809	1.913	32,8	3.896
SPESA IN CONTO CAPITALE	14.156	13.220	936	100,0	>>	14.318	12.140	84,8	1.623	24.014	13.077	45,9	10.938
INVESTIMENTI	14.156	13.220	936	100,0	>>	14.318	12.140	84,8	1.623	24.014	13.077	45,9	10.938
EDILIZIA DI SERVIZIO	14.156	13.220	936	100,0	>>	14.318	12.140	84,8	1.623	24.014	13.077	45,9	10.938
COOPERAZIONE ALLO SVILUPPO	>>	>>	>>	0,0	>>	>>	>>	0,0	>>	>>	>>	0,0	>>
TOTALE MINISTERO	4.427.814	2.509.397	1.800.699	97,3	117.717	750.230	690.101	92,0	17.869	4.242.226	2.490.800	48,1	1.751.426

Ministero della Pubblica Istruzione



XI LEGISLATURA — DISEGNI DI LEGGE E RELAZIONI — DOCUMENTI

PAG. 1

BILANCIO CONSUNTIVO SPERIMENTALE 1992

ANALISI DELLA SPESA PER SUPERAGGREGATO, ORGANO, UNITA'
DATI CUMULATI E VALORI PERCENTUALI

MINISTERO DELLA PUBBLICA ISTRUZIONE

(IN MILIONI)

DESCRIZIONE	COMPETENZA				RESIDUI				CASSA				
	CONSISTENZA DEFINITIVA (1)	SOMME RIHASTE DA PAGARE (2)	SOMME PAGATE (3)	IMP CON 2/3/1	ECONOMIE O MAGGIORI SPESE (5)	CONSISTENZA DEFINITIVA (6)	SOMME PAGATE (7)	PAG CON 7/6	ECONOMIE O MAGGIORI SPESE (9)	CONSISTENZA DEFINITIVA (10)	SOMME PAGATE (11)	PAG MS 11/1+6	ECONOMIE O MAGGIORI SPESE (13)
SPESE CORRENTI	45.506.047	2.219.654	42.880.695	99,1	405.718	3.122.512	2.732.721	87,5	+85.452	48.260.256	45.613.436	93,8	2.646.840
SPESE DI FUNZIONAMENTO	45.259.091	2.099.982	42.747.716	99,1	391.393	3.037.243	2.662.515	87,7	+86.256	47.914.822	45.410.231	94,1	2.504.591
SERVIZI GENERALI	908.505	190.745	660.818	95,7	56.945	339.870	159.658	47,0	33.464	1.038.475	820.456	65,7	218.019
PERSONALE	535.242	30.057	467.532	93,0	37.654	54.491	28.264	51,9	13.145	581.797	495.795	84,1	86.002
FORMAZIONE E ADDESTRAMENTO DEL PERSONALE	119.268	92.990	10.547	86,6	15.931	152.998	54.130	35,4	12.507	131.529	64.477	23,7	67.053
SERVIZI INFORMATICI	161.512	42.951	118.561	100,0	>>	91.577	58.070	63,4	1.006	207.089	176.651	69,8	30.438
ALTRE	92.483	24.764	64.359	96,4	3.360	40.804	19.174	47,0	6.806	118.059	83.533	62,7	34.526
ONERI INDISTINTI DELLA SCUOLA	10.590.792	1.051.503	9.485.295	99,5	54.194	1.701.107	1.387.653	81,6	64.701	12.170.073	10.872.948	88,5	1.297.125
PERSONALE	6.149.525	613.131	5.482.718	99,1	53.676	833.826	643.030	77,1	46.165	6.866.749	6.125.748	87,7	741.002
PERSONALE SUPPLEMENTE	4.433.200	631.504	4.001.297	100,0	399	860.289	759.075	85,9	18.358	5.293.489	4.740.372	89,6	553.117
ALTRE	8.067	6.668	1.280	98,5	119	6.992	5.546	79,4	178	9.834	6.828	45,3	3.006
SCUOLA MATERNA	2.850.015	167.247	2.669.195	99,5	13.573	173.845	185.646	106,8	+13.188	3.021.860	2.854.840	94,4	167.019
PERSONALE	2.820.000	161.369	2.645.810	99,5	18.821	164.611	177.777	108,0	+13.243	2.984.611	2.823.567	94,6	161.024
FUNZIONAMENTO AMMINISTRATIVO E DIDATTICO	30.000	5.878	23.285	97,5	737	9.231	7.867	85,2	55	37.231	31.251	79,7	5.980
ALTRE	15	>>	>>	0,0	15	2	2	100,0	>>	17	2	12,5	15

XI LEGISLATURA — DISEGNI DI LEGGE E RELAZIONI — DOCUMENTI

PAG. 2

BILANCIO CONSUNTIVO SPERIMENTALE 1992

ANALISI DELLA SPESA PER SUPERABREGATO, ORGANI, UNITA'
DATI CUMULATI E VALORI PERCENTUALI

MINISTERO DELLA PUBBLICA ISTRUZIONE

(IN MILIONI)

DESCRIZIONE	COMPETENZA						RESIDUI				CASSA			
	CONSISTENZA DEFINITIVA (11)	SOMME RIMASTE DA PAGARE (2)	SOMME PAGATE (3)	IMP CON (2+3)	ECONOMIE O MAGGIORI SPESE (5)	CONSISTENZA DEFINITIVA (6)	SOMME PAGATE (7)	PAG CON (7/6)	ECONOMIE O MAGGIORI SPESE (9)	CONSISTENZA DEFINITIVA (10)	SOMME PAGATE (11)	PAG MS (11/1+6)	ECONOMIE O MAGGIORI SPESE (13)	
ISTRUZIONE ELEMENTARE	10.965.046	61.424	10.754.034	98,6	149.590	48.352	39.905	82,6	1.028	11.006.955	10.795.940	98,0	213.015	
PERSONALE	10.903.911	36.429	10.719.058	98,6	148.423	26.872	20.077	74,7	960	10.929.848	10.759.136	98,2	190.712	
FUNZIONAMENTO AMMINISTRATIVO E DIDATTICO	60.081	24.994	34.976	99,8	111	20.567	18.955	92,2	50	75.648	55.930	66,9	21.718	
ALTRE	1.056	>>	>>	0,0	1.056	893	875	97,8	18	1.459	875	44,8	565	
ISTRUZIONE SECONDARIA DI PRIMO GRADO	9.681.179	346.281	9.233.695	99,0	101.202	268.444	444.642	165,6	+180.370	9.947.823	9.678.357	97,3	269.486	
PERSONALE	9.625.133	357.588	9.186.394	98,9	101.151	259.789	437.857	168,5	+180.486	9.884.622	9.624.250	97,4	260.372	
FUNZIONAMENTO AMMINISTRATIVO E DIDATTICO	56.004	8.693	47.302	100,0	9	8.633	6.743	78,3	117	63.116	54.045	85,6	9.071	
ALTRE	42	>>	>>	0,0	42	42	42	98,6	>>	84	42	49,5	43	
ISTRUZIONE CLASSICA, SCIENTIFICA E MAGISTRALE	2.447.751	65.570	2.389.027	99,5	13.155	103.681	91.612	88,4	436	2.544.292	2.460.659	96,4	83.653	
PERSONALE	2.393.521	48.385	2.351.999	99,5	13.138	85.929	74.724	87,0	425	2.477.059	2.406.728	97,1	70.357	
FUNZIONAMENTO AMMINISTRATIVO E DIDATTICO	54.213	17.185	37.028	100,0	>>	17.745	16.881	95,1	11	67.208	53.909	74,9	13.299	
ALTRE	17	>>	>>	0,0	17	6	6	100,0	>>	25	8	30,8	17	
ISTRUZIONE TECNICA E PROFESSIONALE	6.928.360	174.204	6.753.852	100,0	304	350.974	311.556	88,8	1.458	7.268.194	7.065.407	97,1	202.786	
PERSONALE	6.678.051	150.346	6.527.705	100,0	>>	320.022	286.312	89,5	1.069	6.995.073	6.814.018	97,4	181.055	
FUNZIONAMENTO AMMINISTRATIVO E DIDATTICO	250.000	23.858	226.142	100,0	>>	30.557	24.924	81,6	377	272.557	251.066	89,5	21.491	

XI LEGISLATURA — DISEGNI DI LEGGE E RELAZIONI — DOCUMENTI

PAG. 3

BILANCIO CONSUNTIVO SPERIMENTALE 1992

ANALISI DELLA SPESA PER SUPERAGGREGATO, ORGANI, UNITA'
DATI CUMULATI E VALORI PERCENTUALI

MINISTERO DELLA PUBBLICA ISTRUZIONE

(IN MILIONI)

DESCRIZIONE	COMPETENZA					RESIDUI					CASSA				
	CONSISTENZA DEFINITIVA (1)	SOMME RIMASTE DA PAGARE (2)	SOMME PAGATE (3)	IMP CON 2+3/1 (4)	ECONOMIE O MAGGIORI SPESE (5)	CONSISTENZA DEFINITIVA (6)	SOMME PAGATE (7)	PAS CON 7/6 (8)	ECONOMIE O MAGGIORI SPESE (9)	CONSISTENZA DEFINITIVA (10)	SOMME PAGATE (11)	PAG MS 11/1+6 (12)	ECONOMIE O MAGGIORI SPESE (13)		
ALTRE	308	>>	4	1,4	304	396	319	80,7	12	564	324	46,0	240		
ISTRUZIONE ARTISTICA	820.270	39.570	779.455	99,8	1.246	46.755	39.287	84,0	4.594	866.248	819.742	94,4	47.506		
PERSONALE	778.254	32.618	744.482	99,9	1.154	40.989	34.371	83,9	4.569	819.039	778.833	95,1	40.186		
FUNZIONAMENTO AMMINISTRATIVO E DIDATTICO	42.000	6.952	34.975	99,8	75	5.759	4.909	85,2	25	47.185	39.882	85,5	7.304		
ALTRE	16	>>	>>	0,0	16	7	7	95,3	>>	24	7	29,5	17		
ALTRI ISTITUTI	47.171	3.661	42.346	97,5	1.184	4.254	2.576	60,9	1.623	50.904	44.922	87,4	5.982		
PERSONALE	45.036	2.062	41.960	97,7	1.014	2.299	961	41,8	1.355	47.335	42.921	90,7	4.415		
FUNZIONAMENTO AMMINISTRATIVO E DIDATTICO	1.745	1.275	320	91,4	150	1.627	1.602	98,5	14	2.972	1.922	57,0	1.050		
ALTRE	390	303	67	94,9	20	307	13	4,2	274	597	80	11,4	517		
SPESE PER INTERVENTI	266.956	119.653	132.979	94,6	14.324	85.269	70.206	82,3	802	345.434	203.185	57,7	142.249		
SCUOLE NON STATALI	186.275	71.104	105.157	94,6	10.014	52.749	48.509	92,0	367	232.564	153.666	64,3	78.897		
ISTITUTI REGIONALI DI RICERCA E SPERIMENTAZIONE	14.000	2.000	12.000	100,0	>>	5.259	4.258	81,0	71	19.259	16.258	84,4	3.002		
EDILIZIA SCOLASTICA	20.000	3.421	12.705	80,6	3.874	>>	>>	0,0	>>	20.000	12.705	63,5	7.295		
INTERVENTI PER LA LOTTA ALLA DROGA	24.000	24.000	>>	100,0	>>	26.009	16.759	64,4	305	50.009	16.759	33,5	33.250		
FONDO INTERVENTI INTEGRATIVI CITTADINI HANDICAPPATI	18.538	18.538	>>	100,0	>>	>>	>>	0,0	>>	18.538	>>	0,0	18.538		
INTERVENTI DIVERSI	4.143	589	3.117	89,5	436	1.251	680	54,3	58	5.064	3.797	70,4	1.267		

XI LEGISLATURA — DISEGNI DI LEGGE E RELAZIONI — DOCUMENTI

PAG. 4

BILANCIO CONSUNTIVO Sperimentale 1992

ANALISI DELLA SPESA PER SUPERAGGREGATO, ORGANO, UNITA'
DATI CUMULATI E VALORI PERCENTUALI

MINISTERO DELLA PUBBLICA ISTRUZIONE

(IN MILIONI)

DESCRIZIONE	COMPETENZA			RESIDUI			CASSA					
	SOMME RIMASTE DA PAGARE (2)	SOMME PAGATE (3)	IMP CON 2-3/1 (4)	ECONOMIE O MAGGIORI SPESE (5)	CONSISTENZA DEFINITIVA (6)	SOMME PAGATE (7)	PAG CON 7/6 (8)	ECONOMIE O MAGGIORI SPESE (9)	CONSISTENZA DEFINITIVA (10)	SOMME PAGATE (11)	PAG MS 11/1+6 (12)	ECONOMIE O MAGGIORI SPESE (13)
SPESA IN CONTO CAPITALE	1.748	368	100,0	>>	4.698	1.317	28,0	426	5.243	2.697	41,8	2.546
INVESTIMENTI	1.748	368	100,0	>>	4.698	1.317	28,0	426	5.243	2.697	41,8	2.546
EDILIZIA SCOLASTICA	1.748	368	100,0	>>	4.698	1.317	28,0	426	5.243	2.697	41,8	2.546
TOTALE MINISTERO	45.507.795	2.220.082	99,1	405.718	3.127.210	2.754.038	87,4	+85.026	48.265.499	45.616.113	95,8	2.649.386

Ministero dell'Interno

XI LEGISLATURA — DISEGNI DI LEGGE E RELAZIONI — DOCUMENTI

PAG. 1

BILANCIO CONSUNTIVO SPERIMENTALE 1992

ANALISI DELLA SPESA PER SUPERAGGREGATO, ORGANO, UNITA'
DATI CUMULATI E VALORI PERCENTUALI

MINISTERO DELL'INTERNO

(IN MILIONI)

DESCRIZIONE	COMPETENZA					RESIDUI					CASSA				
	SOMME RIMASTE DA PAGARE (2)	SOMME PAGATE (3)	IMP CON 2+3/1	ECONOMIE O MAGGIORI SPESE (5)	CONSISTENZA DEFINITIVA (6)	SOMME PAGATE (7)	PAG CON 7/6	ECONOMIE O MAGGIORI SPESE (9)	CONSISTENZA DEFINITIVA (10)	SOMME PAGATE (11)	PAG MS 11/1+6	ECONOMIE O MAGGIORI SPESE (13)			
SPESA CORRENTI	9.304.771	43.068.134	99,5	255.005	11.324.440	7.759.925	68,5	1.555.169	54.541.083	50.828.057	79,5	3.713.026			
SPESA DI FUNZIONAMENTO	971.131	9.192.308	97,8	226.611	1.338.320	749.204	56,0	242.908	11.121.639	9.941.512	84,8	1.180.127			
SERVIZI GENERALI	172.471	1.372.927	96,4	58.442	224.211	101.374	45,2	66.342	1.783.679	1.474.301	80,6	309.379			
PERSONALE	57.164	692.242	95,5	35.379	46.280	9.043	19,5	31.063	827.354	701.285	84,4	126.069			
SERVIZI PER LA SICUREZZA	2.830	129.000	100,0	>>	>>	>>	0,0	>>	131.830	129.000	97,9	2.830			
ALTO COMMISSARIO PER LA LOTTA ALLA DELINQUENZA DI TIPO MAFIOSO	>>	25.300	89,4	3.000	>>	>>	0,0	>>	28.300	25.300	89,4	3.000			
ALTRE	112.477	526.385	97,0	20.063	177.931	92.331	51,9	35.279	796.196	618.716	73,9	177.479			
POLIZIA DI STATO	537.705	6.286.769	99,3	45.072	674.890	418.715	62,0	64.655	7.140.600	6.705.483	88,9	435.116			
PERSONALE	152.259	5.633.521	99,5	27.863	75.118	29.841	40,6	34.491	5.857.828	5.663.362	96,2	194.466			
ALTRE	385.446	653.247	98,4	17.209	601.771	388.874	64,6	30.165	1.282.772	1.042.121	62,9	240.651			
CARABINIERI	51.464	256.847	99,8	655	76.400	33.355	43,7	16.509	332.616	290.202	75,3	42.414			
PERSONALE	1.909	11.891	100,0	>>	1.391	1.391	100,0	>>	14.900	13.282	87,4	1.618			
ALTRE	49.556	244.956	99,8	655	75.010	31.964	42,6	16.509	317.716	276.920	74,8	40.796			
PROTEZIONE CIVILE	209.490	1.275.766	92,4	122.443	362.819	195.760	54,0	95.401	1.864.744	1.471.526	74,7	393.218			
PERSONALE	49.078	1.105.634	91,3	109.400	137.429	58.736	42,7	63.814	1.385.497	1.164.370	83,1	221.127			
ALTRE	160.412	170.131	96,2	13.043	225.390	137.025	60,8	31.588	479.247	307.156	54,0	172.091			

XI LEGISLATURA — DISEGNI DI LEGGE E RELAZIONI — DOCUMENTI

PAG. 2

BILANCIO CONSUNTIVO SPERIMENTALE 1992

ANALISI DELLA SPESA PER SUPERAGGREGATO, ORGANO, UNITA'
DATI CUMULATI E VALORI PERCENTUALI

MINISTERO DELL'INTERNO

(IN MILIONI)

DESCRIZIONE	COMPETENZA				RESIDUI				CASSA				
	CONSISTENZA DEFINITIVA (1)	SOMME RIMASTE DA PAGARE (2)	SOMME PAGATE (3)	IRP CON 2-3/1 (4)	ECONOMIE O MAGGIORI SPESE (5)	CONSISTENZA DEFINITIVA (6)	SOMME PAGATE (7)	PAG CON 7/6 (8)	ECONOMIE O MAGGIORI SPESE (9)	CONSISTENZA DEFINITIVA (10)	SOMME PAGATE (11)	PAG HS 11/1+6 (12)	ECONOMIE O MAGGIORI SPESE (13)
SPESA PER INTERVENTI	41.954.625	8.333.390	33.593.152	99,9	28.083	9.986.070	7.010.693	70,2	1.312.261	43.136.160	40.603.845	78,2	2.552.315
INVALIDI CIVILI, CIECHI E SORDOMUTI	12.555.145	7.502.449	5.051.705	100,0	991	8.470.616	6.244.117	73,7	1.181.483	12.487.145	11.295.822	55,7	1.191.323
PROVINCE, COMUNI E COMUNITA' MONTANE	28.369.886	707.670	27.659.212	100,0	2.984	1.296.522	612.697	47,3	120.254	29.464.522	28.271.909	95,3	1.192.613
OCCUPAZIONE GIOVANILE	811.000	30.536	780.464	100,0	>>	76.156	29.819	39,2	180	844.156	810.283	91,3	33.872
PROTEZIONE E ASSISTENZA SOCIALE	212.517	89.180	99.841	88,9	25.497	135.871	119.938	88,3	9.597	332.555	219.779	65,1	112.776
ASSOCIAZIONI COMBATTENTISTICHE	845	>>	845	100,0	>>	845	845	100,0	>>	1.690	1.690	100,0	>>
INTERVENTI PER LA LOTTA ALLA DROGA	3.500	3.500	>>	100,0	>>	5.571	2.795	50,2	776	3.950	2.795	30,8	1.155
INTERVENTI DIVERSI	1.752	56	1.084	65,1	611	490	482	98,3	>>	2.142	1.566	69,9	576
TRATTAMENTI DI PENSIONE	283.235	250	282.674	99,9	311	50	26	52,7	>>	283.285	282.700	99,8	584
VITALIZI	283.235	250	282.674	99,9	311	50	26	52,7	>>	283.285	282.700	99,8	584
SPESA IN CONTO CAPITALE	11.760.310	2.037.463	9.722.841	100,0	6	3.824.817	355.830	9,3	209.026	13.754.885	10.078.672	64,7	3.676.213
INVESTIMENTI	11.760.310	2.037.463	9.722.841	100,0	6	3.824.817	355.830	9,3	209.026	13.754.885	10.078.672	64,7	3.676.213
EDILIZIA DI SERVIZIO	1.000	944	56	100,0	>>	19.735	7.347	37,2	2	13.920	7.403	35,7	6.517
POTENZIAMENTO SERVIZI E STRUTTURE	100.000	100.000	>>	100,0	>>	>>	>>	0,0	>>	100.000	>>	0,0	100.000
EDILIZIA ABITATIVA	186	100	86	100,0	>>	673	173	25,7	100	359	259	30,2	100
PROVINCE, COMUNI E COMUNITA' MONTANE	136.710	51.102	85.602	100,0	6	141.656	141.614	100,0	>>	278.364	227.216	81,6	51.148
FONDO INVESTIMENTI PROVINCE E COMUNI	11.448.000	1.822.552	9.625.448	100,0	>>	3.505.002	206.617	5,9	208.924	13.268.000	9.832.064	65,8	3.435.936
FONDO INVESTIMENTI COMUNITA' MONTANE	74.414	62.765	11.649	100,0	>>	157.751	79	0,1	>>	114.241	11.728	5,1	102.513
TOTALE MINISTERO	64.368.221	11.342.234	52.790.975	99,6	255.011	15.149.258	8.115.753	53,6	1.764.195	68.295.968	60.906.729	76,6	7.389.239

Ministero dei Lavori Pubblici

1. The first part of the document discusses the importance of maintaining accurate records of all transactions. This is essential for ensuring the integrity of the financial statements and for providing a clear audit trail. The second part of the document outlines the various methods used to collect and analyze data, including interviews, surveys, and focus groups. The third part of the document describes the results of the study, which show that there is a significant correlation between the use of accurate records and the reliability of the financial statements. The fourth part of the document discusses the implications of these findings for practice and for future research. The fifth part of the document provides a conclusion and a list of references.

XI LEGISLATURA — DISEGNI DI LEGGE E RELAZIONI — DOCUMENTI

PAG. 1

BILANCIO CONSUNTIVO Sperimentale 1992

ANALISI DELLA SPESA PER SUPERAGGREGATO, ORGANO, UNITA'
DATI CUMULATI E VALORI PERCENTUALI

MINISTERO DEI LAVORI PUBBLICI

(IN MILIONI)

DESCRIZIONE	COMPETENZA				RESIDUI				CASSA				
	CONSISTENZA DEFINITIVA (11)	SOMME RIMASTE DA PAGARE (12)	SOMME PAGATE (13)	IMP. CON 2+5/1 (14)	ECONOMIE O MAGGIORI SPESE (15)	CONSISTENZA DEFINITIVA (16)	SOMME PAGATE (17)	PAG. CON 7/6 (18)	ECONOMIE O MAGGIORI SPESE (19)	CONSISTENZA DEFINITIVA (110)	SOMME PAGATE (111)	PAG. 11/1+6 (112)	ECONOMIE O MAGGIORI SPESE (113)
SPESA CORRENTI	343.239	104.856	193.727	87,0	44.675	195.552	116.435	59,5	13.488	442.235	310.162	57,6	132.073
SPESA DI FUNZIONAMENTO	233.745	34.307	184.579	93,6	14.858	57.015	32.615	57,2	5.708	264.094	217.194	74,7	46.900
SERVIZI GENERALI	233.745	34.307	184.579	93,6	14.858	57.015	32.615	57,2	5.708	264.094	217.194	74,7	46.900
PERSONALE	185.706	17.436	167.545	99,6	724	13.118	8.934	68,1	1.738	192.382	176.479	88,8	15.903
STUDI, PROGETTAZIONI, DIREZIONE LAVORI, E COLLAUDI	14.945	3.685	954	31,2	10.207	21.731	9.944	45,8	2.059	26.359	10.897	29,8	15.462
SERVIZIO IDROGRAFICO, MAREOGRAFICO E SISMICO	>>	>>	>>	0,0	>>	139	138	99,2	1	139	138	99,2	1
ALTRE	33.194	13.186	16.080	88,2	3.928	22.026	13.599	61,7	1.910	45.214	29.679	53,7	15.534
SPESA PER INTERVENTI	109.494	70.529	9.148	72,8	29.817	138.537	83.819	60,5	7.780	178.161	92.968	37,5	85.173
MANUTENZIONE OPERE PUBBLICHE	109.494	70.529	9.148	72,8	29.817	138.537	83.819	60,5	7.780	178.161	92.968	37,5	85.173
SPESA IN CONTO CAPITALE	4.633.304	2.249.185	2.369.732	99,7	14.387	7.776.614	2.071.233	26,6	905.329	7.556.237	4.440.965	35,8	3.115.271
INVESTIMENTI	4.633.304	2.249.185	2.369.732	99,7	14.387	7.776.614	2.071.233	26,6	905.329	7.556.237	4.440.965	35,8	3.115.271
EDILIZIA DI SERVIZIO	812.318	721.826	90.476	100,0	16	2.131.350	701.900	32,9	294.162	1.623.537	792.376	26,9	831.221
OPERE MARITTIME E PORTUALI	349.195	334.780	14.414	100,0	1	584.095	188.768	32,3	51.063	612.611	203.182	21,8	409.430
INTERVENTI NEL TERRITORIO DI TRIESTE	26.396	24.915	1.471	100,0	10	76.819	37.393	48,7	1.293	66.396	38.864	37,7	27.532
RICERCA SCIENTIFICA	500	500	>>	100,0	>>	47	6	13,7	24	547	6	1,2	541

XI LEGISLATURA — DISEGNI DI LEGGE E RELAZIONI — DOCUMENTI

PAG. 2

BILANCIO CONSUNTIVO Sperimentale 1992


ANALISI DELLA SPESA PER SUPERAGGREGATO, ORSAMO, UNITA'
DATI CONSOLIDATI E VALORI PERCENTUALI

MINISTERO DEI LAVORI PUBBLICI

(IN MILIONI)

DESCRIZIONE	COMPETENZA						RESIDUI			CASSA			
	CONSISTENZA DEFINITIVA (11)	SOMME RIMASTE DA PAGARE (12)	SOMME PAGATE (13)	IPP CON 2+5/1	ECONOMIE O MAGGIORI SPESE (15)	CONSISTENZA DEFINITIVA (6)	SOMME PAGATE (7)	PAG CON 7/6	ECONOMIE O MAGGIORI SPESE (9)	CONSISTENZA DEFINITIVA (10)	SOMME PAGATE (11)	PAG MS 11/1+6	ECONOMIE O MAGGIORI SPESE (13)
RISANAMENTO E RICOSTRUZIONE ZONE TERRENOTATE	125.601	94.185	31.412	100,0	4	611.286	181.376	29,7	121.185	432.013	212.788	28,9	219.225
EDILIZIA SANITARIA	70.300	33.736	36.365	100,0	>>	199.777	9.476	4,7	13.445	86.127	46.041	17,0	40.086
PATRIMONIO CULTURALE NON STATALE	112.373	91.667	20.706	100,0	>>	225.626	70.913	31,4	24.142	245.578	91.619	27,1	153.959
EDILIZIA ABITATIVA	2.208.753	274.163	1.933.767	99,9	2,82%	980.988	179.234	18,3	104.691	2.277.839	2.111.001	66,2	166.836
EDILIZIA SCOLASTICA	43.566	3.414	40.152	100,0	>>	28.098	440	1,6	1.792	53.236	40.592	56,6	12.644
EDILIZIA PENITENZIARIA	78.726	68.613	10.113	100,0	>>	966.709	251.064	26,0	111.708	448.726	261.177	25,0	187.546
OPERE STRADALI	10.858	2.279	8.579	100,0	>>	127.194	3.111	2,4	1.863	58.814	11.690	8,5	47.124
OPERE IDRAULICHE ED ELETTRICHE	530.307	462.634	57.581	98,1	10,092	1.073.453	317.482	29,6	95.216	967.692	375.063	23,4	592.630
OPERE IGIENICHE	73.457	33.975	39.481	100,0	1	224.854	29.380	13,1	11.361	200.361	68.861	23,1	131.520
OPERE VARIE	29.506	8.562	20.792	99,5	1,53	188.686	38.007	20,1	15.781	136.038	58.798	26,9	77.239
ALTRE CALAMITA' NATURALI E DANNI BELLETTICI	161.447	95.937	66.224	99,2	1,287	357.653	62.685	17,5	107.602	346.641	128.907	24,6	217.734
TOTALE MINISTERO	4.976.563	2.354.021	2.563.459	98,8	59,062	7.972.165	2.187.668	27,4	918.817	7.998.472	4.751.127	36,7	3.247.345

Ministero dei Trasporti



XI LEGISLATURA — DISEGNI DI LEGGE E RELAZIONI — DOCUMENTI

PAG. 1

BILANCIO CONSUNTIVO SPERIMENTALE 1992

ANALISI DELLA SPESA PER SUPERAGGREGATO, ORGANO, UNITA'
DATI CUMULATI E VALORI PERCENTUALI

MINISTERO DEI TRASPORTI

(IN MILIONI)

DESCRIZIONE	COMPETENZA				RESIDUI				CASSA				
	CONSISTENZA DEFINITIVA (1)	SOMME RIMASTE DA PAGARE (2)	SOMME PAGATE (3)	IMP CON 2/3/1 (4)	ECONOMIE O MAGGIORI SPESE (5)	CONSISTENZA DEFINITIVA (6)	SOMME PAGATE (7)	PAG CON 7/6 (8)	ECONOMIE O MAGGIORI SPESE (9)	CONSISTENZA DEFINITIVA (10)	SOMME PAGATE (11)	PAG MS 11/1+6 (12)	ECONOMIE O MAGGIORI SPESE (13)
SPESE CORRENTI	7.092.488	555.150	6.543.383	99,8	13.955	234.915	159.560	67,9	50.767	7.212.063	6.702.943	91,5	509.120
SPESE DI FUNZIONAMENTO	472.422	119.659	358.820	97,0	13.943	203.901	130.419	64,0	50.010	576.808	469.239	69,4	107.569
SERVIZI GENERALI	30.322	15.008	13.466	93,9	1.848	29.799	20.405	68,5	6.838	48.692	33.871	56,3	14.821
PERSONALE	20.745	13.810	6.620	98,4	336	14.797	11.017	74,5	1.676	24.864	17.637	49,6	7.228
ALTRE	9.557	1.198	6.846	84,2	1.513	15.002	9.388	62,6	5.162	23.828	16.235	66,1	7.593
MOTORIZZAZIONE CIVILE	343.255	77.688	258.611	98,0	6.956	135.126	88.761	65,7	35.218	410.355	347.372	72,6	62.983
PERSONALE	254.187	32.093	199.231	98,8	2.865	53.539	24.429	45,6	25.201	265.119	223.660	77,7	41.459
SERVIZI INFORMATICI	48.000	14.626	30.571	94,2	2.803	20.492	16.396	80,0	2.509	54.000	46.966	68,6	7.034
CONCORSO STATALE FINANZIAMENTO CONTRATTO AUTOFERROVIARI	>>	>>	>>	0,0	>>	26.109	25.686	98,4	65	26.109	25.686	98,4	423
ALTRE	61.068	30.970	28.809	97,9	1.290	34.986	22.250	63,6	7.444	65.127	51.059	53,2	14.068
AVIAZIONE CIVILE	98.844	26.963	66.743	94,8	5.338	38.976	21.253	54,5	7.954	117.760	87.996	53,8	29.765
PERSONALE	56.112	5.540	48.059	95,5	2.512	4.285	2.848	66,5	496	57.977	50.908	84,3	7.069
ESERCIZIO AEROPORTI	37.604	18.699	16.797	94,4	2.109	30.928	17.339	56,1	6.818	52.825	34.135	49,8	18.690
ALTRE	5.129	2.724	1.887	89,9	517	3.764	1.065	28,3	640	6.958	2.952	33,2	4.006

XI LEGISLATURA — DISEGNI DI LEGGE E RELAZIONI — DOCUMENTI

PAG. 2

B I L A N C I O C O N S U M T I V O S P E R I M E N T A L E 1992

ANALISI DELLA SPESA PER SUPERAGGRIGATO, ORGANO, UNITA'
DATI CUMULATI E VALORI PERCENTUALI

MINISTERO DEI TRASPORTI

(IN MILIONI)

DESCRIZIONE	COMPETENZA						RESIDUI				CASSA		
	CONSISTENZA DEFINITIVA (1)	SOMME RIMASTE DA PAGARE (2)	SOMME PAGATE (3)	INP CON 2-3/1 (4)	ECONOMIE O MAGGIORI SPESE (5)	CONSISTENZA DEFINITIVA (6)	SOMME PAGATE (7)	PAG CON 7/6 (8)	ECONOMIE O MAGGIORI SPESE (9)	CONSISTENZA DEFINITIVA (10)	SOMME PAGATE (11)	PAG MS 11/1+6 (12)	ECONOMIE O MAGGIORI SPESE (13)
SPESE PER INTERVENTI	6.620.066	415.491	6.204.565	100,0	12	31.014	29.142	94,0	757	6.635.255	6.233.704	93,7	401.551
FONDO NAZIONALE RIPIANO DEFICIT AZIENDE DI TRASPORTO	5.164.000	900.000	4.764.000	100,0	>>	>>	>>	0,0	>>	5.164.000	4.764.000	92,5	400.000
TRASPORTI IN GESTIONE DIRETTA	940.023	4.798	935.225	100,0	>>	3.020	2.925	96,9	45	940.023	936.149	99,5	1.873
TRASPORTI IN CONCESSIONE	510.000	8.528	501.472	100,0	>>	15.298	14.808	96,8	325	514.868	516.280	98,3	41.592
INTERVENTI DIVERSI	6.043	2.166	3.866	99,8	12	12.697	11.409	89,9	387	16.345	15.275	81,5	1.070
SPESE IN CONTO CAPITALE	1.106.336	855.783	196.432	95,1	54.121	5.254.237	756.767	22,6	197.599	2.093.651	933.199	21,4	1.160.452
INVESTIMENTI	1.106.336	855.783	196.432	95,1	54.121	3.254.237	756.767	22,6	197.599	2.093.651	933.199	21,4	1.160.452
EDILIZIA DI SERVIZIO	113.500	104.520	8.980	100,0	>>	284.880	137.372	48,2	6.911	172.170	146.353	36,7	25.817
OPERE MARITTIME E PORTUALI	>>	>>	>>	0,0	>>	226.910	10.633	4,7	13.000	150.000	10.633	4,7	139.367
ATTREZZATURE E IMPIANTI	4.136	4.104	32	100,0	>>	9.013	3.531	39,2	323	7.020	3.564	27,1	3.457
TRASPORTI IN GESTIONE DIRETTA	10.424	9.799	625	100,0	>>	32.231	12.941	40,2	8.610	39.615	13.566	31,8	26.049
TRASPORTI IN CONCESSIONE	22.656	167	22.488	100,0	>>	63.065	9.426	14,9	15.328	82.612	31.914	37,2	50.698
METROPOLITANE	172.364	163.772	8.592	100,0	>>	664.986	144.466	21,7	10.012	557.238	153.058	18,3	404.180
AEROPORTI	139.181	120.590	18.591	100,0	>>	1.269.767	205.014	16,1	12.045	518.648	223.605	15,9	295.043
FONDO COMUNE PER RINNOVI IMPIANTI FISSI E MATERIALE ROTABILEDELLE FERROVIE	103.000	>>	103.000	100,0	>>	12.958	8.500	65,6	238	115.700	111.500	96,2	4.200

XI LEGISLATURA — DISEGNI DI LEGGE E RELAZIONI — DOCUMENTI

PAG. 3

BILANCIO CONSUNTIVO SPERIMENTALE 1992

ANALISI DELLA SPESA PER SUPERAGGREGATO, ORGANO, UNITA'
DATI CUMULATI E VALORI PERCENTUALI

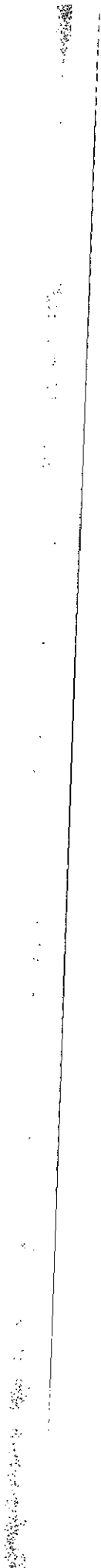
MINISTERO DEI TRASPORTI

(IN MILIONI)

DESCRIZIONE	COMPETENZA					RESIDUI			CASSA				
	CONSISTENZA DEFINITIVA (1)	SOMME RIMASTE DA PAGARE (2)	SOMME PAGATE (3)	IRP CON 2+3/1	ECONOMIE O MAGGIORI SPESE (5)	CONSISTENZA DEFINITIVA (6)	SOMME PAGATE (7)	PAG CON 7/6	ECONOMIE O MAGGIORI SPESE (9)	CONSISTENZA DEFINITIVA (10)	SOMME PAGATE (11)	PAG RS 11/1+6	ECONOMIE O MAGGIORI SPESE (13)
FONDO NAZIONALE PER LA RISTRUTTURAZIONE DELL'AUTOTRASPORTO CONTO TERZI	33.576	30.028	3.547	100,0	>>	246	226	91,9	>>	23.822	3.774	11,2	20.046
OPERE INFRASTRUTTURALI DELLE FERROVIE MINORI	310.000	255.879	>>	82,5	54.121	392.680	139.841	35,6	1.332	160.000	139.841	19,9	20.159
TRASPORTO INTERMODALE	177.500	146.924	30.576	100,0	>>	227.500	6.816	3,0	129.799	196.825	37.392	9,2	159.433
SISTEMI IDROVIARI	20.000	20.000	>>	100,0	>>	70.000	58.000	82,9	>>	70.000	58.000	84,4	12.000
TOTALE MINISTERO	6.198.824	1.590.933	6.739.815	99,2	66.076	3.489.153	896.327	25,7	246.366	9.305.714	7.636.142	65,3	1.669.572



Ministero delle Poste e delle Telecomunicazioni



XI LEGISLATURA — DISEGNI DI LEGGE E RELAZIONI — DOCUMENTI

PAG. 1

BILANCIO CONSUNTIVO SPERIMENTALE 1992

ANALISI DELLA SPESA PER SUPERAGGREGATO, ORGANO, UNITA'
DATI CUMULATI E VALORI PERCENTUALI

MINISTERO DELLE POSTE E DELLE TELECOMUNICAZIONI

(IN MILIONI)

DESCRIZIONE	COMPETENZA					RESIDUI				CASSA			
	CONSISTENZA DEFINITIVA (1.)	SOMME RIMASTE DA PAGARE (2.)	SOMME PAGATE (3.)	IRP CON 2+3/1 (4.)	ECONOMIE O MAGGIORI SPESE (5.)	CONSISTENZA DEFINITIVA (6.)	SOMME PAGATE (7.)	PAG CON 7/6 (8.)	ECONOMIE O MAGGIORI SPESE (9.)	CONSISTENZA DEFINITIVA (10.)	SOMME PAGATE (11.)	PAG NS 11/1+6 (12.)	ECONOMIE O MAGGIORI SPESE (13.)
SPESE CORRENTI	2.641	1.723	784	94,9	134	3.119	2.113	67,7	111	5.727	2.896	50,3	2.850
SPESE DI FUNZIONAMENTO	2.641	1.723	784	94,9	134	3.119	2.113	67,7	111	5.727	2.896	50,3	2.850
SERVIZI GENERALI	2.641	1.723	784	94,9	134	3.119	2.113	67,7	111	5.727	2.896	50,3	2.850
PERSONALE	1.653	773	765	92,8	120	1.562	1.224	78,3	44	3.220	1.988	61,7	1.232
ALTRE	984	950	19	98,5	14	1.557	889	57,1	66	2.507	908	35,7	1.598
TOTALE MINISTERO	2.641	1.723	784	94,9	134	3.119	2.113	67,7	111	5.727	2.896	50,3	2.850



Ministero della Difesa

Vertical text or markings along the left edge of the page, possibly a page number or header.

XI LEGISLATURA — DISEGNI DI LEGGE E RELAZIONI — DOCUMENTI

PAG. 1

BILANCIO CONSUNTIVO Sperimentale 1992

ANALISI DELLA SPESA PER SUPERAGGREGATO, ORGANO, UNITA'
DATI CUMULATI E VALORI PERCENTUALI

MINISTERO DELLA DIFESA

(IN MILIONI)

DESCRIZIONE	COMPETENZA					RESIDUI					CASSA				
	CONSISTENZA DEFINITIVA (11)	SOMME RIKASTE DA PAGARE (12)	SOMME PAGATE (13)	IRP CON 2+5/1	ECONOMIE O MAGGIORI SPESE (15)	CONSISTENZA DEFINITIVA (16)	SOMME PAGATE (17)	PAG CON 7/6	ECONOMIE O MAGGIORI SPESE (19)	CONSISTENZA DEFINITIVA (10)	SOMME PAGATE (11)	PAG MS 11/1+6	ECONOMIE O MAGGIORI SPESE (13)		
SPESE CORRENTI	25.254.785	5.500.112	19.937.515	99,6	97.355	11.498.428	6.013.684	52,3	345.770	27.375.836	25.950.999	70,5	1.422.836		
SPESE DI FUNZIONAMENTO	25.549.150	5.125.509	18.150.850	99,6	92.790	11.045.194	5.835.779	52,8	329.015	25.235.787	23.966.629	69,7	1.269.159		
SERVIZI GENERALI	2.966.899	215.872	2.695.175	98,1	55.851	217.615	159.507	73,3	16.462	3.050.794	2.854.662	89,6	276.122		
PERSONALE	1.916.045	75.637	1.808.440	98,3	31.968	52.849	37.649	71,2	9.070	1.951.151	1.846.089	93,8	85.062		
SERVIZI PER LA SICUREZZA	300.269	31.802	266.465	100,0	2	54.558	37.070	67,9	489	334.544	305.555	86,1	29.009		
FORMAZIONE E ADDESTRAMENTO DEL PERSONALE	5.311	882	3.590	84,2	840	1.055	197	19,0	234	5.334	3.786	59,7	1.548		
ALTRE	745.274	107.552	614.681	96,9	23.061	109.174	84.592	77,5	6.670	759.765	699.272	81,6	60.493		
FORZE ARMATE	15.258.566	4.352.466	10.895.976	99,8	29.924	10.267.548	5.265.584	51,3	304.292	17.052.851	16.161.560	65,3	871.291		
PERSONALE	6.718.698	29.950	6.685.668	99,9	4.880	7.801	7.464	95,7	>>	6.800.551	6.591.352	99,5	109.199		
FORMAZIONE E ADDESTRAMENTO DEL PERSONALE	540.019	24.685	315.102	99,9	232	28.632	27.011	94,3	302	362.509	342.113	92,8	20.396		
PROTEZIONE CIVILE	1.907	750	1.157	100,0	>>	65.015	29.914	47,5	3.499	36.407	31.071	47,9	5.336		
MANTENIMENTO, EQUIPAGGIAMENTO, ASSISTENZA E CASERMAGGIO	1.188.556	279.464	905.291	99,7	3.601	447.694	392.507	87,7	17.248	1.386.738	1.297.798	79,3	88.940		
POTENZIAMENTO SERVIZI E STRUTTURE	2.906.339	1.750.295	1.156.043	100,0	>>	5.284.358	2.405.129	45,5	114.697	3.696.355	3.561.173	45,5	135.183		
MAGISTRATURA MILITARE	14.701	129	13.745	94,4	826	329	142	43,2	64	14.801	13.887	92,4	914		
LEVA, ARRUOLAMENTO E RECLUTAMENTO	70.974	5.417	65.555	100,0	2	5.542	4.497	81,1	310	74.537	70.052	91,6	4.486		
ORIEZIONE DI COSCIENZA	41.400	2.502	36.884	100,0	15	2.516	2.516	100,0	>>	43.900	41.400	94,3	2.500		

XI LEGISLATURA — DISEGNI DI LEGGE E RELAZIONI — DOCUMENTI

PAG. 2

BILANCIO CONSUNTIVO SPERIMENTALE 1992

ANALISI DELLA SPESA PER SUPERAGGREGATO, ORGANO, UNITA'
DATI CUMULATI E VALORI PERCENTUALI

MINISTERO DELLA DIFESA

(IN MILIONI)

DESCRIZIONE	COMPETENZA			RESIDUI			CASSA					
	CONSISTENZA DEFINITIVA (11)	SOMME RIMASTE DA PAGARE (12)	IMP CON 2-3/1 (13)	ECONOMIE O MAGGIORI SPESE (15)	CONSISTENZA DEFINITIVA (16)	SOMME PAGATE (17)	PAG CON 7/6 (18)	ECONOMIE O MAGGIORI SPESE (19)	CONSISTENZA DEFINITIVA (10)	SOMME PAGATE (11)	PAG MS 11/1+6 (11)	ECONOMIE O MAGGIORI SPESE (113)
INFRASTRUTTURE, LAVORI, DENANIO E MATERIALI DEL GENIO	1.164.671	559.260	604.412	800	1.428.820	674.024	97,2	43.173	1.466.328	1.278.435	49,3	187.893
ARMI E ARMAMENTI TERRESTRI, NAVALI, AERONAUTICI E SPAZIALI	1.639.707	1.096.765	557.468	5.493	2.080.109	1.140.918	54,8	103.360	1.903.673	1.678.367	45,1	225.306
MOTORIZZAZIONE E COMBUSTIBILI	692.304	411.411	270.586	10.907	610.686	395.115	64,7	11.079	710.266	665.701	51,1	44.565
ASSISTENZA AL VOLO, DIFESA AEREA E TELECOMUNICAZIONI	327.130	154.588	171.265	1.277	266.869	158.754	59,5	10.391	368.302	330.019	55,6	38.284
SANITA' MILITARE	132.824	12.509	118.791	1.524	35.840	22.378	62,4	139	148.491	141.168	85,7	7.323
ALTRE	18.936	4.741	13.828	367	5.319	5.215	98,0	30	20.012	19.043	78,5	968
CARABINIERI	5.123.885	577.171	4.539.699	7.015	558.031	410.887	73,6	8.261	5.172.162	4.950.387	87,1	221.756
PERSONALE	4.214.293	127.714	4.086.204	374	5.310	5.309	100,0	1	4.219.375	4.091.514	97,0	127.861
FORMAZIONE E ADDESTRAMENTO DEL PERSONALE	11.882	1.240	10.550	93	2.190	1.880	85,8	>>	12.654	12.430	88,3	224
MANTENIMENTO, EQUIPAGGIAMENTO, ASSISTENZA E CASERMIAGGIO	305.154	103.732	199.315	2.108	118.997	105.652	88,8	777	333.500	304.968	71,9	28.532
MEZZI TERRESTRI, NAVALI ED AEREI	143.257	97.245	45.982	29	132.480	84.938	64,1	2.199	155.174	130.920	47,5	24.254
POTENZIAMENTO SERVIZI E STRUTTURE	181.774	181.288	486	>>	202.093	129.633	64,1	488	135.197	130.119	33,9	5.078
LEVA, ARRUOLAMENTO E RECLUTAMENTO	2.072	228	1.823	20	218	218	100,0	>>	2.090	2.041	89,1	49
INFRASTRUTTURE, LAVORI, DENANIO E MATERIALI DEL GENIO	65.671	28.751	36.679	41	30.539	27.460	89,9	106	72.984	64.139	66,8	8.845
ALTRE	199.982	36.973	158.660	4.350	66.203	55.597	84,0	4.690	241.168	214.256	80,5	26.912

XI LEGISLATURA — DISEGNI DI LEGGE E RELAZIONI — DOCUMENTI

PAG. 5

BILANCIO CONSUNTIVO Sperimentale 1992

ANALISI DELLA SPESA PER SUPERASSEGATO, ORGANO, UNITA'
DATI CUMULATI E VALORI PERCENTUALI

MINISTERO DELLA DIFESA

(IN MILIONI)

DESCRIZIONE	COMPETENZA					RESIDUI					CASSA				
	CONSISTENZA DEFINITIVA (11)	SOMME RIMASTE DA PAGARE (12)	SOMME PAGATE (13)	IMP. CON 2+3/1 (14)	ECONOMIE O MAGGIORI SPESE (15)	CONSISTENZA DEFINITIVA (6)	SOMME PAGATE (17)	PAG. CON 7/6 (18)	ECONOMIE O MAGGIORI SPESE (19)	CONSISTENZA DEFINITIVA (10)	SOMME PAGATE (11)	PAG. CON 11/1+6 (12)	ECONOMIE O MAGGIORI SPESE (13)		
SPESA PER INTERVENTI	400.575	172.198	225.810	98,9	4.565	450.682	175.794	38,6	16.678	550.348	397.603	46,7	152.745		
AVVISI AI NAVIGANTI	7.151	3.423	3.047	90,5	681	4.000	>>	0,0	>>	8.325	3.047	27,5	5.278		
ACCORDI INTERNAZIONALI	292.272	125.827	165.272	99,6	1.173	409.187	149.160	36,5	12.111	428.329	319.432	44,8	113.897		
ISTITUTO GEOGRAFICO MILITARE	17.510	8.713	6.495	86,8	2.303	14.325	5.357	37,4	3.706	14.799	11.851	37,2	2.948		
RIFORMAMENTO IDRICO ISOLE MINORI	79.485	34.236	44.842	99,5	408	19.025	15.122	79,5	861	90.585	59.963	60,9	30.622		
ASSOCIAZIONI COMBATTENTISTICHE	4.155	>>	4.155	100,0	>>	4.155	4.155	100,0	>>	8.310	8.310	100,0	>>		
TRATTAMENTI DI PENSIONE	1.585.060	2.405	1.582.655	100,0	>>	4.542	4.112	90,5	77	1.587.700	1.586.767	99,8	933		
VITALIZI	1.585.060	2.405	1.582.655	100,0	>>	4.542	4.112	90,5	77	1.587.700	1.586.767	99,8	933		
SPESA IN CONTO CAPITALE	473.331	271.442	201.889	100,0	>>	586.178	270.603	47,8	8.299	668.967	472.492	45,5	196.475		
INVESTIMENTI	473.331	271.442	201.889	100,0	>>	586.178	270.603	47,8	8.299	668.967	472.492	45,5	196.475		
EDILIZIA DI SERVIZIO	73.056	71.407	1.629	100,0	>>	286.370	59.715	26,4	3.266	188.506	61.344	20,5	127.162		
RICERCA SCIENTIFICA	360.165	173.105	187.060	100,0	>>	224.800	158.595	70,5	1.909	402.149	345.654	59,1	56.494		
ATTREZZATURE E IMPIANTI	34.172	21.428	12.744	100,0	>>	84.006	36.846	46,2	2.452	59.956	51.590	43,7	8.366		
EDILIZIA ABITATIVA	733	301	432	100,0	>>	1.008	>>	0,0	672	1.352	432	24,8	900		
RIFORMAMENTO IDRICO ISOLE MINORI	5.225	5.200	25	100,0	>>	29.986	13.448	44,8	>>	17.025	13.472	38,5	3.552		
TOTALE MINISTERO	25.808.114	5.571.554	20.139.204	99,6	97.355	12.064.606	6.284.288	52,1	354.069	28.042.803	26.425.492	69,8	1.619.311		



Ministero dell'Agricoltura e delle Foreste

1. The first part of the document is a list of names and addresses, which appears to be a directory or a list of subscribers. The names are listed in a column, and the addresses are listed in a column to the right of the names. The names are: [Illegible names]

XI LEGISLATURA — DISEGNI DI LEGGE E RELAZIONI — DOCUMENTI

PAG. 1

BILANCIO CONSUNTIVO SPERIMENTALE 1992

ANALISI DELLA SPESA PER SUPERAGGREGATO, ORGANO, UNITA'
DATI CUMULATI E VALORI PERCENTUALI

MINISTERO DELL'AGRICOLTURA E DELLE FORESTE

(IN MILIONI)

DESCRIZIONE	COMPETENZA				RESIDUI				CASSA				
	CONSISTENZA DEFINITIVA (1)	SOMME RIMASTE DA PAGARE (2)	SOMME PAGATE (3)	IMP CON 2-5/7 (4)	ECONOMIE O MAGGIORI SPESE (5)	CONSISTENZA DEFINITIVA (6)	SOMME PAGATE (7)	PAG CON 7/6 (8)	ECONOMIE O MAGGIORI SPESE (9)	CONSISTENZA DEFINITIVA (10)	SOMME PAGATE (11)	PAG MS 11/146 (12)	ECONOMIE O MAGGIORI SPESE (13)
SPESE CORRENTI	721.958	82.090	584.463	92,3	55.406	206.769	95.811	46,3	39.334	835.704	680.274	73,2	155.431
SPESE DI FUNZIONAMENTO	576.774	50.209	476.016	91,2	50.548	79.298	44.400	56,0	10.805	629.014	529.417	79,3	308.597
SERVIZI GENERALI	188.209	25.476	144.144	90,1	18.590	38.665	22.897	59,2	4.944	210.140	167.041	73,6	43.099
PERSONALE	167.725	12.809	136.615	89,1	18.301	15.894	9.551	60,0	1.505	179.001	146.146	79,6	32.855
ALTRE	20.484	12.666	7.529	98,6	288	22.771	13.266	58,7	3.399	31.139	20.895	68,3	10.245
CORPO FORESTALE DELLO STATO	388.565	24.733	331.875	91,8	31.959	40.633	21.504	52,9	5.862	418.874	353.376	82,3	65.497
PERSONALE	360.105	12.207	317.370	91,5	30.528	14.321	10.737	75,0	1.449	373.426	328.107	87,6	45.319
MANTENIMENTO, EQUIPAGGIAMENTO, ASSISTENZA E CASERMIAGGIO	8.451	5.131	3.007	96,3	313	10.791	5.294	49,1	1.240	18.605	8.301	43,1	10.304
ALTRE	20.009	7.395	11.496	94,4	1.117	15.521	5.472	35,3	3.173	26.842	16.968	67,8	9.874
SPESE PER INTERVENTI	117.692	30.975	83.956	97,7	2.763	126.148	50.090	39,7	28.506	177.675	134.046	55,0	43.629
ENTI E ISTITUTI DI RICERCA, INFORMAZIONE, SPERIMENTAZIONE E CONTROLLO	104.206	24.719	78.585	99,1	902	110.510	44.488	40,3	25.434	160.900	125.073	57,3	37.827
BONIFICA, MIGLIORAMENTO E SVILUPPO FONDIARIO	5.188	3.408	1.619	93,1	360	7.949	2.802	35,2	701	5.362	4.221	52,1	1.140
PARCHI NAZIONALI E AREE PROTETTE	160	>>	160	100,0	>>	160	160	100,0	>>	320	320	100,0	>>
PREVENZIONE E REPRESSIONE FRODI	7.224	2.844	2.894	79,4	1.486	7.521	2.638	35,1	2.370	10.376	5.532	37,5	4.844
INTERVENTI DIVERSI	915	3	898	98,4	14	9	2	23,1	>>	917	900	97,4	17

XI LEGISLATURA — DISEGNI DI LEGGE E RELAZIONI — DOCUMENTI

PAG. 2

BILANCIO CONSUNTIVO SPERIMENTALE 1992

ANALISI DELLA SPESA PER SUPERAGGREGATO, ORGANO, UNITA'
DATI CUMULATI E VALORI PERCENTUALI

MINISTERO DELL'AGRICOLTURA E DELLE FORESTE

(IN MILIONI)

DESCRIZIONE	COMPETENZA						RESIDUI				CASSA			
	CONSENSUA DEFINITIVA (1)	SOMME RIMASTE DA PAGARE (2)	SOMME PAGATE (3)	IMP CON 2+3/1 (4)	ECONOMIE O MAGGIORI SPESE (5)	CONSENSUA DEFINITIVA (6)	SOMME PAGATE (7)	PAG CON 7/6 (8)	ECONOMIE O MAGGIORI SPESE (9)	CONSENSUA DEFINITIVA (10)	SOMME PAGATE (11)	PAG MS 11/1+6 (12)	ECONOMIE O MAGGIORI SPESE (13)	
TRATTAMENTI DI PENSIONE	27.492	908	24.490	92,4	2.094	1.324	1.321	99,8	3	28.816	25.811	89,6	3.005	
VITALIZI	27.492	908	24.490	92,4	2.094	1.324	1.321	99,8	3	28.816	25.811	89,6	3.005	
SPESE IN CONTO CAPITALE	1.907.720	1.293.216	611.341	99,8	3.164	4.416.132	802.565	18,2	449.381	3.545.270	1.413.906	22,4	2.131.364	
INVESTIMENTI	1.907.720	1.293.216	611.341	99,8	3.164	4.416.132	802.565	18,2	449.381	3.545.270	1.413.906	22,4	2.131.364	
EDILIZIA DI SERVIZIO	2.795	2.508	238	100,0	>>	14.498	7.191	49,6	2.860	10.002	7.429	43,1	2.573	
ATTREZZATURE E IMPIANTI	6.855	6.674	155	99,6	26	24.917	7.490	30,1	1.166	14.954	7.646	24,1	7.308	
ENTI E ISTITUTI DI RICERCA, INFORMAZIONI, SPERIMENTAZIONE E CONTROLLO	44.628	39.013	5.615	100,0	>>	1.270.683	319.966	25,2	61.199	665.793	325.581	24,8	340.161	
BONIFICA, MIGLIORAMENTO E SVILUPPO FONDARIO	1.479.729	1.098.476	378.116	99,8	3.137	2.455.567	295.382	12,0	358.992	2.032.468	673.498	17,1	1.358.970	
PARCHI NAZIONALI E AREE PROTETTE	25.000	>>	25.000	100,0	>>	>>	>>	0,0	>>	23.000	23.000	100,0	>>	
INFORMAZIONE E RICERCA	9.701	7.601	2.099	100,0	>>	174.988	65.455	37,4	1.353	162.342	67.554	36,6	94.787	
ECONOMIA MONTANA E FORESTALE	118.206	99.138	19.068	100,0	>>	103.868	43.066	41,5	4.215	201.348	62.135	28,0	139.214	
ZOOTECNIA CACCIA E PESCA	171.196	28.883	142.313	100,0	>>	307.587	57.670	18,7	5.420	337.335	199.982	41,8	137.352	
POLITICHE COMUNITARIE	16.660	10.824	5.836	100,0	>>	64.023	6.345	9,9	14.194	63.176	12.181	15,1	50.997	
CASSA PROPRIETA' CONTADINA	35.000	100	34.900	100,0	>>	>>	>>	0,0	>>	34.900	34.900	99,7	>>	
TOTALE MINISTERO	2.629.678	1.375.306	1.195.803	97,8	58.569	4.622.901	898.376	19,4	488.695	4.380.974	2.094.179	28,9	2.286.794	

Ministero dell'Industria, del Commercio e dell'Artigianato

Vertical text on the left margin, possibly bleed-through from the reverse side of the page.

XI LEGISLATURA — DISEGNI DI LEGGE E RELAZIONI — DOCUMENTI

PAG. 1

BILANCIO CONSUNTIVO SPERIMENTALE 1992

ANALISI DELLA SPESA PER SUPERAGGREGATO, ORGANO, UNITA'
DATI CUMULATI E VALORI PERCENTUALI

MINISTERO DELL'INDUSTRIA, DEL COMMERCIO E DELL'ARTIGIANATO

(IN MILIONI)

DESCRIZIONE	COMPETENZA				RESIDUI				CASSA				
	CONSISTENZA DEFINITIVA (1)	SOMME RIVASTE DA PAGARE (2)	SOMME PAGATE (3)	IMP CON 2+3/1	ECONOMIE O MAGGIORI SPESE (5)	CONSISTENZA DEFINITIVA (6)	SOMME PAGATE (7)	PAG CON 7/6	ECONOMIE O MAGGIORI SPESE (9)	CONSISTENZA DEFINITIVA (10)	SOMME PAGATE (11)	PAG MS 11/1+6	ECONOMIE O MAGGIORI SPESE (13)
SPESE CORRENTI	295.127	85.715	190.396	93,6	19.014	38.543	26.331	68,3	2.233	317.078	216.728	65,0	100.349
SPESE DI FUNZIONAMENTO	90.120	15.870	65.757	88,3	10.514	33.070	22.028	66,6	2.217	113.974	85.765	69,6	28.208
SERVIZI GENERALI	90.120	15.870	65.757	88,3	10.514	33.070	22.028	66,6	2.217	113.974	85.765	69,6	28.208
PERSONALE	65.699	4.837	55.160	88,0	7.903	5.521	3.950	71,5	891	70.450	57.110	80,0	13.320
RICERCA SCIENTIFICA	3.060	>>	3.060	100,0	>>	5.750	5.750	100,0	>>	8.790	8.790	100,0	>>
ALTRE	21.161	11.033	7.517	87,7	2.611	21.819	12.348	56,6	1.326	34.754	19.866	46,2	14.888
SPESE PER INTERVENTI	205.007	69.845	126.661	95,9	8.501	5.472	4.302	78,6	17	203.104	130.963	62,2	72.141
ORGANISMI NAZIONALI E INTERNAZIONALI	27.594	16.407	9.187	100,0	1	5.025	3.856	76,7	16	25.365	13.043	40,0	12.322
CAMERE DI COMMERCIO, INDUSTRIA E ARTIGIANATO	51.881	1.488	49.892	99,0	500	447	447	99,9	>>	52.207	50.339	96,2	1.869
ISTITUTO PER LA VIGILANZA SULLE ASSICURAZIONI PRIVATE	29.582	>>	29.582	100,0	>>	>>	>>	0,0	>>	29.582	29.582	100,0	>>
PROTEZIONE E ASSISTENZA SOCIALE	49.950	49.950	>>	100,0	>>	>>	>>	0,0	>>	49.950	>>	0,0	49.950
GARANTE ANTI-TRUST	38.000	>>	38.000	100,0	>>	>>	>>	0,0	>>	38.000	38.000	100,0	>>
RICONVERSIONE PRODUZIONI ANTIANTO	8.000	>>	>>	0,0	8.000	>>	>>	0,0	>>	8.000	>>	0,0	8.000

XI LEGISLATURA — DISEGNI DI LEGGE E RELAZIONI — DOCUMENTI

PAG. 2

BILANCIO CONSUNTIVO Sperimentale 1992

ANALISI DELLA SPESA PER SUPERABEGATO, ORGANO, UNITA'
DATI CUMULATI E VALORI PERCENTUALI

MINISTERO DELL'INDUSTRIA, DEL COMMERCIO E DELL'ARTIGIANATO

IN MILIONI I

DESCRIZIONE	COMPETENZA				RESIDUI				CASSA				
	CONSISTENZA DEFINITIVA (1)	SOMME RINVIATE DA PAGARE (2)	SOMME PAGATE (3)	IMP CON (2x3)1	ECONOMIE O MAGGIORI SPESE (5)	CONSISTENZA DEFINITIVA (6)	SOMME PAGATE (7)	PAG CON (7/6)	ECONOMIE O MAGGIORI SPESE (9)	CONSISTENZA DEFINITIVA (10)	SOMME PAGATE (11)	PAG MS (11/1+6)	ECONOMIE O MAGGIORI SPESE (13)
SPESA IN CONTO CAPITALE	2.674.113	1.280.820	1.591.487	99,9	1.806	4.031.543	794.236	19,7	491.333	5.327.447	2.185.724	32,6	1.141.723
INVESTIMENTI	2.674.113	1.280.820	1.591.487	99,9	1.806	4.031.543	794.236	19,7	491.333	3.327.447	2.185.724	32,6	1.141.723
RICERCA SCIENTIFICA	4.000	4.000	>>	100,0	>>	19	6	33,0	>>	4.027	6	0,2	4.021
CAMERE DI COMMERCIO, INDUSTRIA E ARTIGIANATO	2.000	2.000	>>	100,0	>>	10.936	985	9,0	926	10.510	985	7,6	9.524
CREDITO AGEVOLATO ALL'INDUSTRIA	125.574	74.504	50.996	99,9	71	843.717	237.167	28,1	154.256	391.043	288.163	29,7	102.880
FONDO PER LA RISTRUTTURAZIONE E LA RICONVERSIONE INDUSTRIALE	>>	>>	>>	0,0	>>	>>	>>	0,0	>>	>>	>>	0,0	>>
FONDO PER L'INNOVAZIONE TECNOLOGICA	941.511	250.947	690.564	100,0	>>	332.661	>>	0,0	>>	690.564	690.564	54,2	>>
CREDITO AGEVOLATO AL COMMERCIO	346.729	336.435	10.246	100,0	48	1.545.218	345.624	22,4	103.556	596.729	355.870	18,8	240.859
FONDO NAZIONALE PER L'ARTIGIANATO	50.000	50.000	>>	100,0	>>	66.455	1.595	2,4	4.372	73.286	1.595	1,4	71.691
FONDI DI ENERGIA E RISPARMIO ENERGETICO	40.125	4.355	35.615	99,6	175	349.442	71.016	20,3	145.512	200.023	106.631	27,4	93.392
MIMIERE	187.674	182.097	4.066	99,2	1.512	544.895	127.844	23,5	75.520	324.066	131.909	18,0	192.156
FONDO DI DOTAZIONE DEL CONSORZIO PER IL COORDINAMENTO DELLE BORSE VALORI	>>	>>	>>	0,0	>>	10.000	10.000	100,0	>>	10.000	10.000	100,0	>>
FONDO NAZIONALE PER LO SVILUPPO DELL'IMPRENDITORIA FEMMINILE	9.500	9.500	>>	100,0	>>	>>	>>	0,0	>>	9.500	>>	0,0	9.500
PIANO ENERGETICO NAZIONALE	337.000	337.000	>>	100,0	>>	510.200	>>	0,0	7.191	379.700	>>	0,0	379.700
ENTE NAZIONALE ENERGIA E AMBIENTE	600.000	>>	600.000	100,0	>>	>>	>>	0,0	>>	600.000	600.000	100,0	>>

XI LEGISLATURA — DISEGNI DI LEGGE E RELAZIONI — DOCUMENTI

PAG. 3

BILANCIO CONSUNTIVO SPERIMENTALE 1992

ANALISI DELLA SPESA PER SUPERAGREGATO, ORGANO, UNITA'
DATI CUMULATI E VALORI PERCENTUALI


MINISTERO DELL'INDUSTRIA, DEL COMMERCIO E DELL'ARTIGIANATO

(IN MILIONI)

DESCRIZIONE	COMPETENZA				RESIDUI			CASSA					
	CONSISTENZA DEFINITIVA (1)	SOMME RIMASTE DA PAGARE (2)	SOMME PAGATE (3)	IMP CON 2+3/1 (4)	ECONOMIE O MAGGIORI SPESE (5)	CONSISTENZA DEFINITIVA (6)	SOMME PAGATE (7)	PAG CON 7/6 (8)	ECONOMIE O MAGGIORI SPESE (9)	CONSISTENZA DEFINITIVA (10)	SOMME PAGATE (11)	PAG MS 11/1+6 (12)	ECONOMIE O MAGGIORI SPESE (13)
INTERVENTI PER IL RIENTRO DALLA DISOCCUPAZIONE	>>	>>	>>	0,0	>>	18.000	>>	0,0	>>	8.000	>>	0,0	8.000
RICONVERSIONE PRODUZIONI ARIANTO	30.000	30.000	>>	100,0	>>	>>	>>	0,0	>>	30.000	>>	0,0	30.000
TOTALE MINISTERO	2.969.240	1.366.535	1.561.685	99,3	20.820	4.070.086	820.567	20,2	493.566	3.644.525	2.492.452	34,1	1.292.073

1000

Ministero del Lavoro e della Previdenza Sociale



XI LEGISLATURA — DISEGNI DI LEGGE E RELAZIONI — DOCUMENTI

PAG. 1

BILANCIO CONSUNTIVO SPERIMENTALE 1992

ANALISI DELLA SPESA PER SUPERAGGREGATO, ORGANO, UNITA'
DATI CURCOLATI E VALORI PERCENTUALI

MINISTERO DEL LAVORO E DELLA PREVIDENZA SOCIALE

(IN MILIONI)

DESCRIZIONE	COMPETENZA				RESIDUI				CASSA				
	CONSISTENZA DEFINITIVA (1,1)	SOMME RIMASTE DA PAGARE (2,1)	SOMME PAGATE (3,1)	IMP. CON 2-3/1 (4,1)	ECONOMIE O MAGGIORI SPESE (5,1)	CONSISTENZA DEFINITIVA (6,1)	SOMME PAGATE (7,1)	PAG. CON 7/6 (8,1)	ECONOMIE O MAGGIORI SPESE (9,1)	CONSISTENZA DEFINITIVA (10,1)	SOMME PAGATE (11,1)	PAG. NS 11/1+6 (12,1)	ECONOMIE O MAGGIORI SPESE (13,1)
SPESE CORRENTI	46.268.436	2.279.591	43.885.492	99,8	103.356	3.129.429	2.865.830	91,6	42.679	48.424.790	46.751.521	94,6	1.673.469
SPESE DI FUNZIONAMENTO	905.908	140.731	675.486	90,5	87.691	192.570	118.039	61,3	8.349	1.016.601	793.525	78,4	223.076
SERVIZI GENERALI	893.604	140.721	665.306	90,2	87.578	192.570	118.039	61,3	8.349	1.006.297	783.345	78,1	222.952
PERSONALE	722.993	85.557	595.410	94,2	42.026	127.151	80.619	63,4	3.663	820.189	676.028	79,5	144.161
ALTRE	170.611	55.164	69.896	73,3	45.552	65.419	37.420	57,2	4.686	186.107	107.316	65,5	78.791
CARABINIERI	10.304	11	10.180	98,9	113	>>	>>	0,0	>>	10.304	10.180	98,8	124
PERSONALE	10.304	11	10.180	98,9	113	>>	>>	0,0	>>	10.304	10.180	98,8	124
SPESE PER INTERVENTI	45.364.528	2.138.860	43.210.006	100,0	15.663	2.936.859	2.747.791	93,6	34.329	47.408.190	45.957.796	95,1	1.450.393
GESTIONI PREVIDENZIALI E ASSISTENZIALI	24.759.715	948.225	23.811.490	100,0	>>	1.202.244	1.194.244	99,3	5.000	25.278.959	25.005.735	96,5	273.225
SGRAVI CONTRIBUTIVI	7.669.343	186.361	7.482.962	100,0	>>	286.430	286.430	100,0	>>	7.769.392	7.769.392	97,7	>>
COLTIVATORI DIRETTI	5.106.295	>>	5.106.295	100,0	>>	>>	>>	0,0	>>	5.106.295	5.106.295	100,0	>>
PRESTAZIONI SOCIALI	4.817.451	>>	4.817.451	100,0	>>	>>	>>	0,0	>>	4.817.451	4.817.451	100,0	>>
TRATTAMENTI DI FAMIGLIA	851.360	750.000	101.360	100,0	>>	750.000	750.000	100,0	>>	1.601.380	851.360	55,2	750.000
FISCALIZZAZIONE CONTRIBUTI MALATTIA	2.008.587	200.000	1.808.587	100,0	>>	284.400	266.049	93,5	>>	2.292.987	2.074.636	90,5	218.351
FORMAZIONE LAVORO E NUOVA OCCUPAZIONE NEL MEZZODIORNO	83.748	23.680	59.863	99,8	205	397.538	248.365	62,5	28.642	468.965	308.228	64,0	160.737
FORMAZIONE PROFESSIONALE	496	496	>>	100,0	>>	>>	>>	0,0	>>	496	>>	0,0	496

XI LEGISLATURA — DISEGNI DI LEGGE E RELAZIONI — DOCUMENTI

PAS. 2

B I L A N C I O C O N S U M T I V O S P E R I M E N T A L E 1992

ANALISI DELLA SPESA PER SUPERAGGREGATO, ORGANO, UNITA'
DATI CUMULATI E VALORI PERCENTUALI

MINISTERO DEL LAVORO E DELLA PREVIDENZA SOCIALE

(IN MILIONI)

D E S C R I Z I O N E	C O M P E T E N Z A				R E S I D U I				C A S S A				
	CONSISTENZA DEFINITIVA (1)	SOMME RIMASTE DA PAGARE (2)	SOMME PAGATE (3)	IMP CON 2+3/1 (4)	ECONOMIE O MAGGIORI SPESE (5)	CONSISTENZA DEFINITIVA (6)	SOMME PAGATE (7)	PAG CON 7/6 (8)	ECONOMIE O MAGGIORI SPESE (9)	CONSISTENZA DEFINITIVA (10)	SOMME PAGATE (11)	PAG MS 11/1+6 (12)	ECONOMIE O MAGGIORI SPESE (13)
CENTRI ACCOGLIENZA E SERVIZIO IMMIGRATI	4.495	>>	>>	0,0	4.495	>>	>>	0,0	>>	4.205	>>	0,0	4.205
PARI OPPORTUNITA' UOMO-DONNA NEL LAVORO	10.000	9.064	13	90,6	923	9.790	2.683	27,4	650	15.000	2.696	13,6	12.304
FONDO INTERVENTI INTEGRATIVI CITTADINI HANDICAPPATI	20.000	20.000	>>	100,0	>>	>>	>>	0,0	>>	20.000	>>	0,0	20.000
INTERVENTI DIVERSI	33.819	1.014	21.965	69,6	10.040	6.457	19	0,3	37	33.061	21.986	55,7	11.077
SPESE IN CONTO CAPITALE	302.700	49.468	253.232	100,0	>>	434.296	176.770	40,7	47.373	598.673	430.002	56,3	168.671
INVESTIMENTI	302.700	49.468	253.232	100,0	>>	434.296	176.770	40,7	47.373	598.673	430.002	56,3	168.671
ATTREZZATURE E IMPIANTI	42.600	42.600	>>	100,0	>>	128.458	24.151	18,8	43.075	117.609	24.151	14,1	93.457
FORMAZIONE PROFESSIONALE	260.100	6.868	253.232	100,0	>>	32.964	32.619	99,0	529	291.064	285.851	97,5	5.213
FONDO PER IL RIENTRO DALLA DISOCCUPAZIONE	>>	>>	>>	0,0	>>	123.969	120.000	96,8	3.969	120.000	120.000	96,8	>>
INTERVENTI PER IL RIENTRO DALLA DISOCCUPAZIONE	>>	>>	>>	0,0	>>	148.905	>>	0,0	>>	70.000	>>	0,0	70.000
TOTALE MINISTERO	46.571.136	2.329.059	44.158.724	99,8	103.354	3.563.725	3.042.600	85,4	90.052	49.023.463	47.181.325	94,1	1.842.140

Ministero del Commercio con l'estero

Vertical line of text or markings on the left side of the page.

XI LEGISLATURA — DISEGNI DI LEGGE E RELAZIONI — DOCUMENTI

PAG. 1

BILANCIO CONSUNTIVO SPERIMENTALE 1992

ANALISI DELLA SPESA PER SUPERAGREGATO, ORGANO, UNITA'
DATI CUMULATI E VALORI PERCENTUALI


MINISTERO DEL COMMERCIO CON L'ESTERO

(IN MILIONI I)

DESCRIZIONE	COMPETENZA				RESIDUI				CASSA				
	CONSISTENZA DEFINITIVA (1)	SOMME RIMASTE DA PAGARE (2)	SOMME PAGATE (3)	IMP CON 2x3/1	ECONOMIE O MAGGIORI SPESE (5)	CONSISTENZA DEFINITIVA (6)	SOMME PAGATE (7)	PAG CON 7/6	ECONOMIE O MAGGIORI SPESE (9)	CONSISTENZA DEFINITIVA (10)	SOMME PAGATE (11)	PAG MS 11/1+6	ECONOMIE O MAGGIORI SPESE (13)
SPESE CORRENTI	402.602	43.376	352.850	98,4	6.376	45.892	42.582	92,8	1.495	442.182	395.432	88,2	46.750
SPESE DI FUNZIONAMENTO	36.154	2.753	27.625	84,0	5.776	4.257	2.871	67,8	351	38.718	30.496	75,5	8.222
SERVIZI GENERALI	36.154	2.753	27.625	84,0	5.776	4.257	2.871	67,8	351	38.718	30.496	75,5	8.222
PERSONALE	33.748	2.261	26.979	85,2	5.008	3.122	2.138	68,5	334	35.877	28.617	77,6	7.260
ALTRE	2.406	492	1.146	68,1	769	1.115	734	65,8	17	2.841	1.879	55,4	962
SPESE PER INTERVENTI	366.449	40.623	325.225	99,8	600	41.656	39.711	95,3	1.145	403.464	364.936	89,4	38.528
ISTITUTO COMMERCIO ESTERO	326.848	2.010	324.681	100,0	157	40	20	51,0	4	326.848	324.702	99,5	2.146
SVILUPPO DELL'ESPORTAZIONE E DELLA DOMANDA ESTERA	22.000	21.789	15	99,1	196	31.998	31.764	99,3	175	52.898	31.778	58,9	21.120
INTERVENTI DIVERSI	17.601	16.823	529	98,6	248	9.618	7.927	82,4	966	25.718	8.456	31,1	15.262
SPESE IN CONTO CAPITALE	60.019	60.000	19	100,0	>>	107.000	100.000	93,5	>>	137.019	100.019	59,9	37.000
INVESTIMENTI	60.019	60.000	19	100,0	>>	107.000	100.000	93,5	>>	137.019	100.019	59,9	37.000
SVILUPPO DELL'ESPORTAZIONE E DELLA DOMANDA ESTERA	60.019	60.000	19	100,0	>>	107.000	100.000	93,5	>>	137.019	100.019	59,9	37.000
TOTALE MINISTERO	462.621	103.376	352.869	98,6	6.376	152.892	142.582	93,3	1.495	579.201	495.451	80,5	83.750



Ministero della Marina Mercantile



XI LEGISLATURA — DISEGNI DI LEGGE E RELAZIONI — DOCUMENTI

PAG. 1

BILANCIO CONSUNTIVO SPERIMENTALE 1992

ANALISI DELLA SPESA PER SUPERAGGREGATO, ORGANO, UNITA'
DATI CURULATI E VALORI PERCENTUALI

MINISTERO DELLA MARINA MERCANTILE

(IN MILIONI)

DESCRIZIONE	COMPETENZA					RESIDUI			CASSA				
	CONSISTENZA DEFINITIVA (1.1)	SOMME RIMASTE DA PAGARE (1.2)	SOMME PAGATE (1.3)	IMP --- CON (1.3/1)	ECONOMIE O MAGGIORI SPESE (1.5)	CONSISTENZA DEFINITIVA (1.6)	SOMME PAGATE (1.7)	PAG --- CON (1.7/6)	ECONOMIE O MAGGIORI SPESE (1.9)	CONSISTENZA DEFINITIVA (1.10)	SOMME PAGATE (1.11)	PAG --- MS (1.11/1+6)	ECONOMIE O MAGGIORI SPESE (1.13)
SPESE CORRENTI	1.001.995	246.091	673.335	91,8	82.569	673.574	106.970	15,8	153.750	1.287.363	780.305	46,5	507.057
SPESE DI FUNZIONAMENTO	252.711	23.841	210.346	92,7	18.522	25.937	15.899	61,5	1.551	271.356	226.247	81,2	45.109
SERVIZI GENERALI	62.609	9.784	42.693	85,8	10.132	14.475	7.716	55,5	6	75.598	50.409	65,4	22.989
PERSONALE	47.710	2.515	40.328	89,8	4.866	3.126	2.900	92,8	-386	50.354	43.228	85,0	7.126
ALTRE	14.899	7.269	2.365	64,7	5.265	11.350	4.816	42,4	394	23.044	7.181	27,4	15.863
CAPITANERIE DI PORTO	190.102	14.057	167.655	95,6	8.590	11.462	8.183	71,4	1.544	197.958	175.858	87,2	22.120
PERSONALE	143.059	2.088	132.858	94,3	8.113	1.262	629	49,8	480	144.221	133.487	92,5	10.733
ESERCIZIO DI MEZZI NAVALI ED AEREI	12.240	5.920	6.320	100,0	>>	5.911	4.204	71,1	665	15.569	10.524	58,0	5.044
ALTRE	34.803	6.049	28.477	99,2	277	4.288	3.349	78,1	396	38.169	31.826	81,4	6.342
SPESE PER INTERVENTI	756.828	222.250	452.551	91,3	64.047	649.638	91.071	14,0	152.199	1.005.550	543.602	59,2	461.948
ENTI ED ORGANISMI PORTUALI	24.829	3.839	20.989	100,0	1	17.032	3.786	22,2	12.863	38.861	24.775	59,2	14.088
SOCIETA' DI SERVIZI MARITIMI	459.563	59.547	367.589	89,6	52.427	243.562	34.917	14,3	12.653	536.427	402.506	57,5	133.920
IMPRESSE NAVALMECCANICHE E ARMATORIALI	2.827	2.601	226	100,0	>>	616	616	100,0	>>	3.443	842	24,5	2.601
PESCA MARITTIMA	111.755	60.232	51.507	100,0	13	10.721	3.749	35,0	2.996	113.287	55.256	45,1	58.031
DIFESA DEL MARE	27.628	11.731	5.375	61,9	10.522	188.451	27.733	14,7	3.352	143.078	33.108	15,3	109.970
GESTIONI PREVIDENZIALI E ASSISTENZIALI	21.390	19.340	2.050	100,0	>>	101.621	18.798	18,5	55.974	58.018	20.868	16,9	37.170
SGRAVI CONTRIBUTIVI	65.511	65.511	>>	100,0	>>	>>	>>	0,0	>>	65.511	>>	0,0	65.511

XI LEGISLATURA — DISEGNI DI LEGGE E RELAZIONI — DOCUMENTI

PAG. 2

BILANCIO CONSUNTIVO Sperimentale 1992

ANALISI DELLA SPESA PER SUPERAGGREGATO, ORGANO, UNITA'
DATI CUMULATI E VALORI PERCENTUALI

MINISTERO DELLA MARINA MERCANTILE

(IN MILIONI)

DESCRIZIONE	COMPETENZA				RESIDUI				CASSA				
	CONSISTENZA DEFINITIVA (11)	SOMME RITASTE DA PAGARE (12)	SOMME PAGATE (15)	IMP CON 2-5/1 (15)	ECONOMIE O MAGGIORI SPESE (15)	CONSISTENZA DEFINITIVA (16)	SOMME PAGATE (17)	PAG CON 7/6 (17)	ECONOMIE O MAGGIORI SPESE (19)	CONSISTENZA DEFINITIVA (20)	SOMME PAGATE (21)	PAG MS 11/1+6 (21)	ECONOMIE O MAGGIORI SPESE (23)
SOSTEGNO ATTIVITA' DI PESCA NELLA RIVIERA ADRIATICA	>>	>>	>>	0,0	>>	1.000	1.000	100,0	>>	1.000	1.000	100,0	>>
INTERVENTI PER IL RIENTRO DALLA DISOCCUPAZIONE	20.000	19.000	>>	95,0	1.000	86.362	>>	0,0	66.362	40.362	>>	0,0	40.362
INTERVENTI DIVERSI	5.327	448	4.795	98,4	84	474	474	100,0	>>	5.564	5.269	90,8	295
TRATTAMENTI DI PENSIONE	10.456	>>	10.456	100,0	>>	>>	>>	0,0	>>	10.456	10.456	100,0	>>
VITALIZI	10.456	>>	10.456	100,0	>>	>>	>>	0,0	>>	10.456	10.456	100,0	>>
SPESE IN CONTO CAPITALE	1.388.956	976.364	390.145	98,4	22.447	1.613.328	884.719	54,8	85.501	2.222.280	1.274.864	42,5	947.416
INVESTIMENTI	1.388.956	976.364	390.145	98,4	22.447	1.613.328	884.719	54,8	85.501	2.222.280	1.274.864	42,5	947.416
IMPRESSE NAVALMECCANICHE E ARMATORIALI	648.919	412.982	35.238	99,9	648	492.427	261.975	53,2	7.096	757.653	297.264	31,6	460.389
PESCA MARITTIMA	101.251	89.781	11.450	100,0	>>	160.354	30.173	18,8	36.902	225.935	41.623	15,9	182.312
DIFESA DEL MARE	30.000	30.000	>>	100,0	>>	1.894	>>	0,0	>>	31.894	>>	0,0	31.894
EDILIZIA DI SERVIZIO	35.000	32.594	2.406	100,0	>>	118.251	66.318	56,1	>>	95.251	68.725	44,8	24.526
OPERE MARITTIME E PORTUALI	14.501	14.501	>>	100,0	>>	72.279	1.495	2,1	16.136	19.800	1.495	1,7	18.304
MEZZI NAVALI, DI SURVEGLIANZA E DI SOCCORSO	96.696	85.369	11.327	100,0	>>	81.774	44.317	54,2	7.224	168.660	55.644	31,2	113.016
CREDITO NAVALE	627.609	290.138	315.673	96,5	21.799	617.055	445.030	72,1	13.999	856.715	760.703	61,1	96.012
SOSTEGNO ATTIVITA' DI PESCA NELLA RIVIERA ADRIATICA	>>	>>	>>	0,0	>>	39.980	11.374	28,4	1.534	24.980	11.374	28,4	13.606
BALNEABILITA' DELL'ADRIATICO	35.000	21.000	14.000	100,0	>>	29.313	24.037	82,0	808	45.312	38.037	59,1	7.275
TOTALE MINISTERO	2.390.951	1.222.455	1.063.480	95,6	105.016	2.288.902	991.689	43,3	237.251	3.509.643	2.055.170	43,9	1.454.473

Ministero delle Partecipazioni Statali



XI LEGISLATURA — DISEGNI DI LEGGE E RELAZIONI — DOCUMENTI

PAG. 1


BILANCIO CONSUNTIVO SPERIMENTALE 1992

ANALISI DELLA SPESA PER SUPERAGGREGATO, ORGANO, UNITA'
DATI CUMULATI E VALORI PERCENTUALI

MINISTERO DELLE PARTECIPAZIONI STATALI

(IN MILIONI)

DESCRIZIONE	COMPETENZA						RESIDUI				CASSA			
	CONSISTENZA DEFINITIVA (1)	SOMME RIMASTE DA PAGARE (2)	SOMME PAGATE (3)	IMP CON 2+3/1	ECONOMIE O MAGGIORI SPESE (5)	CONSISTENZA DEFINITIVA (6)	SOMME PAGATE (7)	PAG CON 7/6	ECONOMIE O MAGGIORI SPESE (9)	CONSISTENZA DEFINITIVA (10)	SOMME PAGATE (11)	PAG MS 11/1+6	ECONOMIE O MAGGIORI SPESE (13)	
SPESA CORRENTI	11.786	975	8.727	82,3	2.084	1.424	1.072	75,3	234	12.164	9.799	74,2	2.365	
SPESA DI FUNZIONAMENTO	11.786	975	8.727	82,3	2.084	1.424	1.072	75,3	234	12.164	9.799	74,2	2.365	
SERVIZI GENERALI	11.786	975	8.727	82,3	2.084	1.424	1.072	75,3	234	12.164	9.799	74,2	2.365	
PERSONALE	8.234	486	6.702	87,3	1.046	464	341	73,6	15	8.540	7.043	81,0	1.497	
SERVIZI INFORMATICI	100	30	1	31,0	69	30	26	88,1	4	130	27	21,1	102	
ALTRE	3.452	460	2.024	71,9	969	930	705	75,7	215	3.494	2.728	62,3	766	
SPESA IN CONTO CAPITALE	560.000	50.000	510.000	100,0	>>	706.182	196.147	27,8	200.000	945.057	706.147	55,8	238.910	
INVESTIMENTI	560.000	50.000	510.000	100,0	>>	706.182	196.147	27,8	200.000	945.057	706.147	55,8	238.910	
PIANO DI RISANAMENTO DELLA SIDERURGIA	50.000	50.000	>>	100,0	>>	265.440	41.465	15,6	>>	200.057	41.465	13,1	156.592	
CENTRI SVILUPPO IMPRENDITORIALITA' NEL MEZZOGIORNO	>>	>>	>>	0,0	>>	90.742	4.682	5,2	>>	35.000	4.682	5,2	30.318	
GESTIONE AZIENDE TERMALI EX EAGAT	10.000	>>	10.000	100,0	>>	>>	>>	0,0	>>	10.000	10.000	100,0	>>	
FONDI DI DOTAZIONE DEGLI ENTI DI GESTIONE	500.000	>>	500.000	100,0	>>	350.000	150.000	42,9	200.000	700.000	650.000	76,5	50.000	
TOTALE MINISTERO	571.786	50.975	518.727	99,6	2.084	707.606	197.219	27,9	200.234	957.221	715.946	56,0	241.275	



Ministero della Sanita'



XI LEGISLATURA — DISEGNI DI LEGGE E RELAZIONI — DOCUMENTI

PAG. 1

BILANCIO CONSUNTIVO Sperimentale 1992

ANALISI DELLA SPESA PER SUPERAGGREGATO, ORGANO, UNITA'
DATI CUMULATI E VALORI PERCENTUALI

MINISTERO DELLA SANITA'

(IN MILIONI)

DESCRIZIONE	COMPETENZA				RESIDUI				CASSA				
	CONSISTENZA DEFINITIVA (1)	SOMME RIMASTE DA PAGARE (2)	SOMME PAGATE (3)	IP CON 2-3/2 (4)	ECONOMIE O MAGGIORI SPESE (5)	CONSISTENZA DEFINITIVA (6)	SOMME PAGATE (7)	PAG CON 7/6 (8)	ECONOMIE O MAGGIORI SPESE (9)	CONSISTENZA DEFINITIVA (10)	SOMME PAGATE (11)	PAG MS 11/1+6 (12)	ECONOMIE O MAGGIORI SPESE (13)
SPESA CORRENTI	1.025.619	278.520	668.227	92,5	78.872	458.961	295.817	64,5	19.212	1.245.153	964.045	64,9	281.108
SPESA DI FUNZIONAMENTO	604.626	152.103	396.914	90,8	55.609	191.770	114.330	59,6	12.320	700.144	511.244	64,2	188.900
SERVIZI GENERALI	341.332	103.699	209.945	91,9	27.687	119.597	62.996	52,7	8.460	391.474	272.941	59,2	118.533
PERSONALE	104.431	6.954	93.940	96,1	4.037	6.467	5.244	81,1	100	109.301	99.184	89,4	10.117
SERVIZI INFORMATICI	105.710	74.366	31.343	100,0	>>	48.690	22.754	46,7	>>	138.634	54.078	35,0	84.556
ALTRE	131.191	22.879	84.662	82,0	23.650	64.439	35.017	54,3	8.359	143.540	119.679	61,2	23.860
ISTITUTO SUPERIORE DI SANITA'	130.761	23.971	85.554	83,8	21.236	34.040	23.938	70,3	2.128	147.726	109.492	66,4	36.234
PERSONALE	78.902	4.896	73.063	98,8	943	8.453	5.827	68,9	1.013	86.823	78.890	90,3	7.933
ALTRE	51.889	19.075	12.491	60,9	20.292	25.587	18.111	70,8	1.115	60.902	50.602	39,5	30.301
ISTITUTO SUPERIORE PER LA PREVENZIONE E LA SICUREZZA DEL LAVORO	132.534	24.433	101.414	95,0	6.686	34.134	27.397	71,8	1.732	160.944	128.811	75,5	32.133
PERSONALE	110.115	12.797	94.688	97,6	2.630	24.889	18.860	75,8	54	134.825	113.547	84,1	21.276
ALTRE	22.419	11.636	6.727	81,9	4.056	13.244	8.537	64,5	1.678	26.119	15.264	42,8	10.855
SPESA PER INTERVENTI	420.993	126.417	271.314	94,5	23.263	267.191	181.487	67,9	6.892	345.008	452.801	65,8	92.208
INTERVENTI NEL TERRITORIO DI TRIESTE	>>	>>	>>	0,0	>>	2.193	1.474	67,2	19	1.493	1.474	67,2	19
FONDO INTEGRATIVO PER GLI ASILI NIDO	>>	>>	>>	0,0	>>	>>	>>	0,0	>>	>>	>>	0,0	>>
ASSISTENZA SANITARIA ALL'ESTERO	225.581	55.692	169.882	100,0	7	130.333	130.011	99,8	322	355.592	299.892	84,3	55.699

XI LEGISLATURA — DISEGNI DI LEGGE E RELAZIONI — DOCUMENTI

PAG. 2

BILANCIO CONSUNTIVO Sperimentale 1992

ANALISI DELLA SPESA PER SUPERAGGREGATO, ORGANI, UNITA'
DATI CONSOLIDATI E VALORI PERCENTUALI

MINISTERO DELLA SANITA'

(IN MILIONI)

DESCRIZIONE	COMPETENZA					RESIDUI					CASSA			
	CONSISTENZA DEFINITIVA (1)	SOMME RIMASTE DA PAGARE (2)	SOMME PAGATE (3)	IMP CON 2-3/1 (4)	ECONOMIE O MAGGIORI SPESE (5)	CONSISTENZA DEFINITIVA (6)	SOMME PAGATE (7)	PAG CON 7/6 (8)	ECONOMIE O MAGGIORI SPESE (9)	CONSISTENZA DEFINITIVA (10)	SOMME PAGATE (11)	PAG MS 11/1+6 (12)	ECONOMIE O MAGGIORI SPESE (13)	
PROGRAMMA ANTI AIDS	101.000	54.045	46.692	99,7	262	100.736	46.997	46,7	3.840	98.000	95.689	46,4	4.311	
CROCE ROSSA ITALIANA	34.430	50	34.380	100,0	>>	>>	>>	0,0	>>	34.430	34.380	99,9	50	
ORGANIZZAZIONE MONDIALE DELLA SANITA'	17.409	>>	17.331	99,6	78	>>	>>	0,0	>>	17.409	17.331	99,6	78	
CONTROLLO RADIOATTIVITA' AMBIENTALE	4.700	3.257	>>	69,3	1.443	8.209	1.081	13,2	2.681	4.500	1.081	8,4	3.419	
INTERVENTI PER LA LOTTA ALLA DROGA	2.259	2.259	>>	100,0	>>	24.478	1.788	7,3	>>	1.838	1.788	6,7	50	
RICONVERSIONE PRODUZIONI ANIANTO	2.000	>>	>>	0,0	2.000	>>	>>	0,0	>>	2.000	>>	0,0	2.000	
INTERVENTI DIVERSI	9.614	6.114	3.029	95,1	472	1.292	137	11,0	30	10.797	3.166	29,2	7.581	
ALTRE	24.000	5.000	>>	20,8	19.000	>>	>>	0,0	>>	19.000	>>	0,0	19.000	
SPESE IN CONTO CAPITALE	414.199	398.165	16.033	100,0	1	452.466	78.921	17,4	2.915	737.150	94.954	11,0	642.197	
INVESTIMENTI	414.199	398.165	16.033	100,0	1	452.466	78.921	17,4	2.915	737.150	94.954	11,0	642.197	
RICERCA SCIENTIFICA	14.577	11.799	2.777	100,0	1	16.727	10.160	60,7	1.528	22.077	12.937	41,3	9.139	
PROGRAMMA ANTI AIDS	380.000	350.000	>>	100,0	>>	313.320	37.852	12,1	>>	600.320	37.852	5,7	562.468	
CONTROLLO RADIOATTIVITA' AMBIENTALE	2.000	2.000	>>	100,0	>>	10.977	4.624	42,1	1.386	6.969	4.624	35,6	2.346	
EDILIZIA SANITARIA	23.622	10.367	13.256	100,0	>>	31.950	24.196	75,7	>>	47.284	37.452	67,4	9.832	
CENTRI TRASFUNZIONALI	24.000	24.000	>>	100,0	>>	58.600	>>	0,0	>>	51.500	>>	0,0	51.500	
INTERVENTI PER IL RIENTRO DALLA DISOCCUPAZIONE	>>	>>	>>	0,0	>>	20.892	2.089	10,0	>>	9.000	2.089	10,0	6.911	
TOTALE MINISTERO	1.439.818	676.685	684.260	94,5	78.873	911.427	374.738	41,1	22.127	1.982.303	1.058.998	45,0	923.304	

Ministero del Turismo e dello Spettacolo



XI LEGISLATURA — DISEGNI DI LEGGE E RELAZIONI — DOCUMENTI

PAG. 1

BILANCIO CONSUNTIVO SPERIMENTALE 1992

ANALISI DELLA SPESA PER SUPERAGGREGATO, ORGANO, UNITA'
DATI CUMULATI E VALORI PERCENTUALI

MINISTERO DEL TURISMO E DELLO SPETTACOLO

(IN MILIONI)

DESCRIZIONE	COMPETENZA						RESIDUI				CASSA		
	CONSISTENZA DEFINITIVA (1)	SOMME RIMASTE DA PAGARE (2)	SOMME PAGATE (3)	IMP CON (2+3)/1	ECONOMIE O MAGGIORI SPESE (5)	CONSISTENZA DEFINITIVA (6)	SOMME PAGATE (7)	PAG CON 7/6	ECONOMIE O MAGGIORI SPESE (9)	CONSISTENZA DEFINITIVA (10)	SOMME PAGATE (11)	PAG MS 11/1+6	ECONOMIE O MAGGIORI SPESE (13)
SPESA CORRENTI	875.940	186.726	685.915	99,7	2.798	267.219	148.257	55,5	32.624	907.201	854.172	73,0	73.030
SPESA DI FUNZIONAMENTO	22.872	5.612	15.297	91,2	2.013	11.854	7.520	65,5	2.948	28.427	22.767	65,6	5.660
SERVIZI GENERALI	22.872	5.612	15.297	91,2	2.013	11.854	7.520	65,5	2.448	28.427	22.767	65,6	5.660
PERSONALE	17.731	1.946	14.311	91,7	1.474	1.177	960	81,6	52	18.620	15.271	80,8	3.349
ALTRE	5.141	3.666	936	89,5	559	10.657	6.560	61,6	2.597	9.807	7.496	47,4	2.312
SPESA PER INTERVENTI	852.566	181.114	670.666	99,9	786	255.365	140.737	55,1	30.176	878.774	811.905	73,2	67.369
INTERVENTI NEL TERRITORIO DI TRIESTE	2.530	>>	2.530	100,0	>>	340	340	100,0	>>	2.870	2.870	100,0	>>
ENTE NAZIONALE ITALIANO PER IL TURISMO	62.000	>>	62.000	100,0	>>	>>	>>	0,0	>>	62.000	62.000	100,0	>>
ENTE "LA BIENNALE DI VENEZIA"	5.000	>>	5.000	100,0	>>	>>	>>	0,0	>>	5.000	5.000	100,0	>>
FONDO UNICO PER LO SPETTACOLO	>>	>>	>>	0,0	>>	>>	>>	0,0	>>	>>	>>	0,0	>>
ENTI LIRICI	468.761	3.297	465.465	100,0	1	11.000	11.000	100,0	>>	476.498	476.463	99,5	35
TEATRO	162.242	93.764	68.449	100,0	30	103.273	57.090	55,3	13.097	164.294	125.558	47,3	38.755
ATTIVITA' MUSICALI	146.932	81.721	65.211	100,0	>>	128.579	69.231	55,8	13.003	152.947	134.442	48,8	18.505
SOSTEGNO ATTIVITA' TURISTICHE NELLA RIVIERA ADRIATICA	>>	>>	>>	0,0	>>	1.412	632	44,7	780	1.412	632	44,7	780
INTERVENTI DIVERSI	5.103	2.332	2.016	85,2	755	10.781	2.444	22,7	3.295	13.753	4.460	28,1	9.293

XI LEGISLATURA — DISEGNI DI LEGGE E RELAZIONI — DOCUMENTI

PAG. 2

BILANCIO CONSUNTIVO Sperimentale 1992

ANALISI DELLA SPESA PER SUPERAGGREGATO, ORGANO, UNITA'
DATI CUMULATI E VALORI PERCENTUALI

MINISTERO DEL TURISMO E DELLO SPETTACOLO

(IN MILIONI)

DESCRIZIONE	COMPETENZA						RESIDUI						CASSA		
	CONSISTENZA DEFINITIVA (1)	SOMME RIMASTE DA PAGARE (2)	SOMME PAGATE (3)	IMP CON 2-3/1 (4)	ECONOMIE O MAGGIORI SPESE (5)	CONSISTENZA DEFINITIVA (6)	SOMME PAGATE (7)	PAG CON 7/6 (8)	ECONOMIE O MAGGIORI SPESE (9)	CONSISTENZA DEFINITIVA (10)	SOMME PAGATE (11)	PAG MS 11/1+6 (12)	ECONOMIE O MAGGIORI SPESE (13)		
SPESA IN CONTO CAPITALE	574.053	425.317	148.522	100,0	214	923.886	267.664	29,0	25.233	771.813	416.186	27,8	355.627		
INVESTIMENTI	574.053	425.317	148.522	100,0	214	923.886	267.664	29,0	25.233	771.813	416.186	27,8	355.627		
TEATRO	>>	>>	>>	0,0	>>	>>	>>	0,0	>>	>>	>>	0,0	>>		
STRUTTURE TURISTICHE E RICETTIVE	23.591	10.409	12.968	99,1	214	256.298	78.433	30,6	1.737	125.525	91.381	32,6	34.144		
IMPIANTI SPORTIVI	319.000	301.480	17.520	100,0	>>	543.680	140.392	25,8	13.271	388.248	157.911	18,3	230.337		
CINEMATOGRAFIA	177.088	59.323	117.765	100,0	>>	98.951	39.694	40,1	9.651	202.771	157.459	57,0	45.313		
ATTIVITA' CIRCENSI	14.374	14.105	269	100,0	>>	24.956	9.166	36,7	575	15.270	9.436	24,0	5.834		
SOSTEGNO ATTIVITA' TURISTICHE NELLA RIVIERA ADRIATICA	40.000	40.000	>>	100,0	>>	>>	>>	0,0	>>	40.000	>>	0,0	40.000		
TOTALE MINISTERO	1.449.493	612.043	834.457	99,8	3.012	1.191.105	415.921	34,9	57.857	1.679.015	1.250.358	47,4	428.656		

Ministero per i Beni Culturali ed Ambientali



XI LEGISLATURA — DISEGNI DI LEGGE E RELAZIONI — DOCUMENTI

PAG. 1

BILANCIO CONSUNTIVO SPERIMENTALE 1992

ANALISI DELLA SPESA PER SUPERAGGREGATO, ORGANO, UNITA'
DATI CUMULATI E VALORI PERCENTUALI

MINISTERO PER I BENI CULTURALI E AMBIENTALI

(IN MILIONI)

DESCRIZIONE	COMPETENZA						RESIDUI				CASSA		
	CONSISTENZA DEFINITIVA (1)	SOMME RIMASTE DA PAGARE (12)	SOMME PAGATE (13)	IMP CON (14)	ECONOMIE O MAGGIORI SPESE (15)	CONSISTENZA DEFINITIVA (16)	SOMME PAGATE (17)	PAG CON (18)	ECONOMIE O MAGGIORI SPESE (19)	CONSISTENZA DEFINITIVA (20)	SOMME PAGATE (21)	PAG MS (22)	ECONOMIE O MAGGIORI SPESE (23)
SPESE CORRENTI	1.292.473	314.504	945.996	97,5	31.973	280.749	187.132	66,7	20.429	1.494.030	1.133.128	72,0	360.902
SPESE DI FUNZIONAMENTO	1.094.159	183.142	880.567	97,2	30.470	151.186	92.423	61,1	15.117	1.216.709	972.970	78,1	243.739
SERVIZI GENERALI	1.094.159	183.142	880.567	97,2	30.470	151.186	92.423	61,1	15.117	1.216.709	972.970	78,1	243.739
PERSONALE	933.530	108.843	794.772	96,8	29.914	92.787	48.259	52,0	11.458	1.020.411	843.031	82,1	177.380
BIBLIOTECHE E ISTITUTI CULTURALI	36.615	16.356	20.040	99,4	219	14.137	11.631	82,3	459	47.417	31.671	62,4	15.746
MUSEI E BENI CULTURALI	55.326	28.718	26.564	100,0	25	27.977	22.194	79,3	1.612	70.874	48.777	58,6	22.097
BENI ARCHIVISTICI	48.405	13.378	35.007	100,0	20	9.668	7.366	76,2	318	54.170	42.372	75,0	11.797
ALTRE	20.283	15.848	4.144	98,6	292	6.616	2.974	44,9	1.270	23.837	7.118	26,5	16.719
SPESE PER INTERVENTI	198.314	131.362	65.449	99,2	1.503	129.563	94.709	73,1	5.312	277.321	160.158	48,8	117.163
MANUTENZIONE, RECUPERO, CONSERVAZIONE E RESTAURO DEI BENI CULTURALI E ARCHIVISTICI	138.406	121.236	16.867	99,8	302	115.215	81.799	71,0	4.636	205.822	98.666	38,9	107.156
ENTI CULTURALI	50.570	6.350	44.220	100,0	>>	7.790	7.777	99,8	8	57.866	51.997	89,1	5.869
ATTIVITA' CULTURALI	5.339	2.577	2.761	100,0	>>	2.706	2.131	78,8	474	7.445	4.895	60,8	2.552
INTERVENTI DIVERSI	3.999	1.198	1.600	70,0	1.201	3.852	3.002	77,9	194	6.188	4.602	58,6	1.586

XI LEGISLATURA — DISEGNI DI LEGGE E RELAZIONI — DOCUMENTI

PAG. 2

BILANCIO CONSUNTIVO SPERIMENTALE 1992


ANALISI DELLA SPESA PER SUPERAGGREGATO, ORGANO, UNITA'
DATI CUMULATI E VALORI PERCENTUALI

MINISTERO PER I BENI CULTURALI E AMBIENTALI

(IN MILIONI)

DESCRIZIONE	COMPETENZA						RESIDUI				CASSA		
	CONSISTENZA DEFINITIVA (1)	SOMME RIMASTE DA PAGARE (2)	SOMME PAGATE (3)	IMP CON (2-3/1) (4)	ECONOMIE O MAGGIORI SPESE (5)	CONSISTENZA DEFINITIVA (6)	SOMME PAGATE (7)	PAG CON (7/6) (8)	ECONOMIE O MAGGIORI SPESE (9)	CONSISTENZA DEFINITIVA (10)	SOMME PAGATE (11)	PAG MS (11/1+6)	ECONOMIE O MAGGIORI SPESE (13)
SPESA IN CONTO CAPITALE	768.115	687.659	80.456	100,0	>>	1.919.679	562.816	29,5	121.072	1.495.649	643.273	23,9	852.376
INVESTIMENTI	768.115	687.659	80.456	100,0	>>	1.919.679	562.816	29,5	121.072	1.495.649	643.273	23,9	852.376
PATRIMONIO CULTURALE STATALE	389.265	375.892	13.373	100,0	>>	1.219.459	584.711	51,7	81.456	959.102	398.084	24,8	541.018
PATRIMONIO CULTURALE NON STATALE	362.246	278.775	63.473	100,0	>>	409.931	169.391	41,3	31.878	441.657	232.864	31,0	208.792
ACQUISIZIONE DI BENI BIBLIOGRAFICI E ARCHIVISTICI	29.815	26.598	3.217	100,0	>>	2.850	2.790	98,6	1	52.643	6.007	18,4	26.856
EDITORIA LIBRARIA	6.789	6.395	394	100,0	>>	37.177	5.924	15,9	7.758	22.966	6.318	14,4	16.648
INTERVENTI PER IL RIENTRO DALLA DISOCCUPAZIONE	>>	>>	>>	0,0	>>	255.281	>>	0,0	>>	59.281	>>	0,0	59.281
TOTALE MINISTERO	2.060.588	1.002.163	1.026.452	98,4	31.975	2.200.428	749.948	34,1	141.501	2.989.679	1.776.400	41,7	1.213.278

Ministero dell'Ambiente



XI LEGISLATURA — DISEGNI DI LEGGE E RELAZIONI — DOCUMENTI

PAG. 1

BILANCIO CONSUNTIVO SPERIMENTALE 1992

ANALISI DELLA SPESA PER SUPERAGGREGATO, ORGANI, UNITA'
DATI CUMULATI E VALORI PERCENTUALI

MINISTERO DELL'AMBIENTE

(IN MILIONI)

DESCRIZIONE	COMPETENZA					RESIDUI					CASSA			
	CONSISTENZA DEFINITIVA (11)	SOMME RIMASTE DA PAGARE (12)	SOMME PAGATE (13)	INP CON 2+3/1 (14)	ECONOMIE O MAGGIORI SPESE (15)	CONSISTENZA DEFINITIVA (16)	SOMME PAGATE (17)	PAS CON 7/6 (18)	ECONOMIE O MAGGIORI SPESE (19)	CONSISTENZA DEFINITIVA (10)	SOMME PAGATE (11)	PAS MS 11/1+6 (12)	ECONOMIE O MAGGIORI SPESE (13)	
SPESE CORRENTI	128.286	82.727	31.543	89,1	14.016	143.743	36.088	26,5	20.256	206.354	69.631	25,6	136.724	
SPESE DI FUNZIONAMENTO	75.002	41.100	20.698	82,4	13.204	109.859	26.267	23,9	18.945	131.889	46.965	25,4	84.924	
SERVIZI GENERALI	75.002	41.100	20.698	82,4	13.204	109.859	26.267	23,9	18.945	131.889	46.965	25,4	84.924	
PERSONALE	13.085	1.871	8.544	79,6	2.670	5.479	1.695	30,9	2.044	17.750	10.240	55,2	7.510	
SERVIZI AMBIENTALI	28.446	13.735	3.895	72,1	6.818	40.154	8.473	21,1	10.629	37.076	12.366	19,1	24.710	
ALTRE	37.472	25.494	8.261	90,1	3.717	64.226	16.098	25,1	6.272	77.064	24.359	24,0	52.704	
SPESE PER INTERVENTI	53.284	41.627	10.845	98,5	812	35.884	11.821	34,9	1.312	74.465	22.666	26,0	51.799	
PARCHI NAZIONALI E AREE PROTETTE	50.921	40.100	10.108	98,6	712	31.969	10.907	34,1	1.312	70.187	21.015	25,4	49.172	
ENTI ED ORGANISMI AMBIENTALISTI	2.363	1.526	737	95,6	100	1.915	914	47,7	>>	4.278	1.651	38,6	2.627	
SPESE IN CONTO CAPITALE	612.000	612.000	>>	100,0	>>	3.501.262	858.888	24,5	16.484	1.968.493	858.888	20,9	1.109.605	
INVESTIMENTI	612.000	612.000	>>	100,0	>>	3.501.262	858.888	24,5	16.484	1.968.493	858.888	20,9	1.109.605	
PARCHI NAZIONALI E AREE PROTETTE	35.000	35.000	>>	100,0	>>	81.000	16.105	19,9	>>	81.500	16.105	13,9	65.395	
PIANI DISINQUINAMENTO	100.000	100.000	>>	100,0	>>	712.178	281.926	39,6	>>	505.000	281.926	34,7	223.074	
SMALTIMENTO RIFIUTI	>>	>>	>>	0,0	>>	126.598	2.501	2,0	11.266	52.000	2.501	2,0	49.499	
RICERCA AMBIENTALE	12.000	12.000	>>	100,0	>>	245.373	27.276	11,1	>>	112.070	27.276	10,6	84.794	
RISANAMENTO E VALORIZZAZIONE DEL TERRITORIO	60.000	60.000	>>	100,0	>>	750.482	36.017	4,8	>>	330.452	36.017	4,4	294.455	

XI LEGISLATURA — DISEGNI DI LEGGE E RELAZIONI — DOCUMENTI

PAG. 2

BILANCIO CONSUNTIVO SPERIMENTALE 1992


ANALISI DELLA SPESA PER SUPERAGGREGATO, ORGANO, UNITA'
DATI CUMULATI E VALORI PERCENTUALI

MINISTERO DELL'AMBIENTE

(IN MILIONI)

DESCRIZIONE	COMPETENZA					RESIDUI					CASSA			
	CONSISTENZA DEFINITIVA (11)	SOMME RIMASTE DA PAGARE (12)	SOMME PAGATE (13)	IRP CON 2+3/1	ECONOMIE O MAGGIORI SPESE (15)	CONSISTENZA DEFINITIVA (6)	SOMME PAGATE (7)	PAG CON 7/6	ECONOMIE O MAGGIORI SPESE (9)	CONSISTENZA DEFINITIVA (10)	SOMME PAGATE (11)	PAG MS 11/1+6	ECONOMIE O MAGGIORI SPESE (13)	
PREVENZIONE INQUINAMENTO FLUVIALE E MARITTIMO	201.000	201.000	>>	100,0	>>	1.197.458	396.311	33,1	5.216	561.298	396.311	28,3	164.987	
PREVENZIONE INQUINAMENTO ATMOSFERICO E ACUSTICO	79.000	79.000	>>	100,0	>>	187.954	98.752	52,5	>>	123.454	98.752	37,0	24.702	
BALNEABILITA' DELL'ADRIATICO	35.000	15.000	>>	100,0	>>	3.000	>>	0,0	>>	5.500	>>	0,0	5.500	
INTERVENTI PER IL RIENTRO DALLA DISOCCUPAZIONE	>>	>>	>>	0,0	>>	197.220	>>	0,0	>>	87.220	>>	0,0	87.220	
ALTRI	110.000	110.000	>>	100,0	>>	>>	>>	0,0	>>	110.000	>>	0,0	110.000	
TOTALE MINISTERO	740.286	694.727	31.543	98,1	14.016	3.645.005	896.976	24,6	36.740	2.174.868	928.519	21,2	1.246.329	

Ministero dell'Università e della Ricerca scientifica e tecnologica



XI LEGISLATURA — DISEGNI DI LEGGE E RELAZIONI — DOCUMENTI

PAG. 1

BILANCIO CONSUNTIVO SPERIMENTALE 1992

ANALISI DELLA SPESA PER SUPERAGGREGATO, ORGANO, UNITA'
DATI CUMULATI E VALORI PERCENTUALI

MINISTERO DELL'UNIVERSITA' E DELLA RICERCA SCIENTIFICA E TECNOLOGICA

(IN MILIONI)

DESCRIZIONE	COMPETENZA					RESIDUI					CASSA				
	CONSISTENZA DEFINITIVA (11)	SOMME RIMASTE DA PAGARE (2)	SOMME PAGATE (15)	ZMP CON 2x3/1 (16)	ECONOMIE O MAGGIORI SPESE (15)	CONSISTENZA DEFINITIVA (16)	SOMME PAGATE (17)	PAG CON 7/6 (17)	ECONOMIE O MAGGIORI SPESE (19)	CONSISTENZA DEFINITIVA (20)	SOMME PAGATE (11)	PAG MS 11/1+6 (13)	ECONOMIE O MAGGIORI SPESE (13)		
SPESA CORRENTE	7.514.591	727.701	6.782.176	99,7	24.714	289.199	245.049	84,7	4.696	7.737.090	7.007.225	89,8	729.865		
SPESA DI FUNZIONAMENTO	7.282.504	610.290	6.647.588	99,7	24.626	224.130	184.254	82,2	3.161	7.481.348	6.851.862	91,0	649.506		
SERVIZI GENERALI	24.950	11.368	7.528	75,7	6.054	21.592	13.599	62,1	1.768	39.501	20.927	45,0	18.574		
PERSONALE	11.634	4.813	4.935	83,8	1.886	2.693	1.402	52,0	579	13.658	6.337	44,2	7.321		
ALTRE	13.316	6.555	2.593	68,7	4.168	18.899	11.997	63,5	1.188	25.843	14.590	45,3	11.252		
UNIVERSITA' E ISTITUTI SCIENTIFICI	7.257.554	598.922	6.640.060	99,7	18.571	202.538	170.855	84,4	1.394	7.441.848	6.810.915	91,3	630.932		
PERSONALE	6.136.132	466.069	5.665.563	99,9	4.500	36.417	32.719	89,8	1.218	6.156.473	5.698.282	92,3	458.191		
FUNZIONAMENTO AMMINISTRATIVO E DIDATTICO	852.743	88.373	764.345	100,0	25	109.767	107.095	97,6	43	962.510	871.441	90,5	91.070		
BORSE DI STUDIO E CONTRATTI	254.540	45.227	209.766	99,4	1.546	30.571	30.352	99,3	69	283.111	240.118	84,2	42.993		
ALTRE	14.140	1.253	367	11,6	12.500	25.783	688	2,7	63	39.754	1.075	2,7	38.679		
SPESA PER INTERVENTI	232.086	117.411	114.587	100,0	88	65.069	60.795	93,4	1.535	255.742	175.382	59,0	80.359		
INTERVENTI NEL TERRITORIO DI TRIESTE	2.765	2.165	600	100,0	>>	4.510	840	18,6	1.310	5.775	1.440	19,8	4.335		
RICERCA SCIENTIFICA	125.351	39.502	85.850	100,0	>>	20.591	20.591	100,0	>>	145.942	106.441	72,9	39.502		
PROGETTO EUREKA	>>	>>	>>	0,0	>>	54	>>	0,0	54	54	>>	0,0	54		
PIANI E PROGRAMMI DI SVILUPPO DELL'UNIVERSITA'	100.370	72.232	28.138	100,0	>>	39.913	39.364	98,6	171	100.370	67.502	48,1	32.868		

XI LEGISLATURA — DISEGNI DI LEGGE E RELAZIONI — DOCUMENTI

PAG. 2

BILANCIO CONSUNTIVO Sperimentale 1992

ANALISI DELLA SPESA PER SUPERAGGREGATO, ORGANO, UNITA'
DATI CUMULATI E VALORI PERCENTUALI

MINISTERO DELL'UNIVERSITA' E DELLA RICERCA SCIENTIFICA E TECNOLOGICA

(IN MILIONI)

DESCRIZIONE	COMPETENZA						RESIDUI				CASSA			
	CONSISTENZA DEFINITIVA (1)	SOMME RIMASTE DA PAGARE (2)	SOMME PAGATE (3)	IMP CON 2+3/1	ECONOMIE O MAGGIORI SPESE (5)	CONSISTENZA DEFINITIVA (6)	SOMME PAGATE (7)	PAG CON 7/6	ECONOMIE O MAGGIORI SPESE (9)	CONSISTENZA DEFINITIVA (10)	SOMME PAGATE (11)	PAG MS 11/1+6	ECONOMIE O MAGGIORI SPESE (13)	
FONDO INTERVENTI INTEGRATIVI CITTADINI HANDICAPPATI	3.600	3.512	>>	97,6	88	>>	>>	0,0	>>	3.600	>>	0,0	3.600	
SPESE IN CONTO CAPITALE	4.031.373	1.014.851	3.015.247	100,0	1.275	4.512.907	560.685	12,4	1.203.544	4.947.798	3.575.932	61,9	1.371.866	
INVESTIMENTI	3.831.373	814.851	3.015.247	100,0	1.275	1.319.624	456.562	34,6	3.544	4.497.798	3.471.809	67,4	1.025.988	
RICERCA SCIENTIFICA	430.295	117.537	312.755	100,0	3	81.422	8.491	10,4	15	500.717	321.247	62,8	179.471	
RICERCA APPLICATA	375.000	375.000	>>	100,0	>>	772.365	89.803	11,6	>>	708.159	89.803	7,8	618.356	
AGENZIA SPAZIALE ITALIANA	800.000	>>	800.000	100,0	>>	>>	>>	0,0	>>	800.000	800.000	100,0	>>	
EDILIZIA UNIVERSITARIA	356.702	201.239	154.191	99,6	1.272	441.007	345.136	78,3	3.528	605.851	499.328	62,6	106.524	
CONSIGLIO NAZIONALE DELLE RICERCHE	1.128.168	23.766	1.104.400	100,0	>>	5.600	5.600	100,0	>>	1.133.768	1.110.000	97,9	23.768	
ISTITUTO NAZIONALE DI FISICA NUCLEARE	403.000	>>	403.000	100,0	>>	>>	>>	0,0	>>	403.000	403.000	100,0	>>	
RICERCA ATOMICA E NUCLEARE	149.209	6.356	142.853	100,0	>>	94	94	100,0	>>	149.303	142.947	95,7	6.356	
PIANI E PROGRAMMI DI SVILUPPO DELL'UNIVERSITA'	150.000	85.952	64.048	100,0	>>	6.137	6.137	100,0	>>	150.000	70.185	45,0	79.815	
ALTRI	39.000	5.000	34.000	100,0	>>	13.000	1.300	10,0	>>	47.000	35.300	67,9	11.700	
ALTRE	200.000	200.000	>>	100,0	>>	3.195.283	104.123	3,3	1.200.000	450.000	104.123	3,1	345.877	
FONDO DI ROTAZIONE PER LA RICERCA APPLICATA	200.000	200.000	>>	100,0	>>	3.195.283	104.123	3,3	1.200.000	450.000	104.123	3,1	345.877	
TOTALE MINISTERO	11.545.964	1.742.552	9.777.423	99,8	25.988	4.802.106	805.733	16,8	1.208.240	12.684.887	10.583.156	64,7	2.101.731	

**Rendiconto Generale dello Stato
Versione sperimentale
per l'anno 1992**

Conto del Bilancio

**Unità operative
elencate in ordine alfabetico**

PARTE TERZA

Handwritten text along the left margin, including the word "page" at the top.

XI LEGISLATURA — DISEGNI DI LEGGE E RELAZIONI — DOCUMENTI

UNITA' OPERATIVE		BILANCIO CONSUNTIVO SPERIMENTALE PER UNITA' OPERATIVE IN ORDINE ALFABETICO SECONDO I TITOLI DI APPARTENENZA (MILIONI DI LIRE)									
		GESTIONE DELLA COMPETENZA					GESTIONE DEI RESIDUI				
		PREVISIONI DEFINITIVE	SOMME PAGATE	SOMME RIMASTE DA PAGARE	ECONOMIE O MAGGIORI SPESE (+)	AL 1 GENNAIO 1992	SOMME PAGATE	SOMME RIMASTE DA PAGARE	ECONOMIE O MAGGIORI SPESE (+)	RESIDUI 31 DICEMBRE 1992	
TITOLO I - SPESE CORRENTI	569.356.332	502.982.272	51.136.596	15.217.464	59.749.534	42.162.217	13.348.195	4.259.122	64.884.791		
SPESE DI FUNZIONAMENTO	119.707.153	102.280.840	15.423.239	2.003.074	24.151.025	13.851.883	9.151.206	1.147.937	24.574.445		
ACQUISIZIONE DI BENI E SERVIZI PER LE AMMINISTRAZIONI DELLO STATO	1.102.145	828.312	248.003	25.850	324.230	247.117	71.285	5.829	319.288		
AGENZIE DI INFORMAZIONE	36.680	23.341	13.008	330	8.940	8.790	148	22	13.156		
AGEI E SPESE DI RISCOSSIONE	1.751.562	129.075	1.403.162	219.327	1.653.758	354.101	1.046.160	253.476	2.449.322		
AGGIORNAMENTO DEL CATASTO	27.500	6.148	3.900	17.452	84.082	11.687	66.324	6.070	70.224		
INTERNO	28.300	25.300	0	3.000	0	0	0	0	0		
ALTRE	5.656.916	3.593.230	1.695.701	367.984	3.022.792	1.552.021	1.222.355	248.416	2.918.056		
PRESIDENZA	155.076	64.696	49.041	59.339	110.019	56.756	47.184	6.079	96.225		
TESORO	322.337	180.013	120.310	22.014	454.303	130.501	310.749	13.054	431.059		
FINANZE	474.488	287.930	161.927	24.631	304.647	124.227	164.128	16.293	326.054		
BILANCIO	5.537	2.012	1.476	2.049	4.362	2.887	1.186	289	2.661		
GRAZIA E GIUST.	478.255	243.785	191.250	45.240	348.260	161.878	159.356	27.026	350.585		
AFFARI ESTERI	109.478	62.906	26.863	19.709	40.952	28.803	9.863	2.286	36.727		
PUBBLICA ISTR.	102.395	65.709	31.736	4.950	49.452	25.987	16.177	7.288	47.913		
INTERNO	2.353.580	1.594.719	707.892	50.969	1.080.101	650.194	316.366	113.541	1.024.258		
LAVORI PUBBLICI	53.194	16.080	13.186	3.928	22.026	13.599	6.517	1.910	19.703		
TRASPORTI	75.754	37.563	34.892	3.320	55.752	32.704	7.802	13.245	42.694		
POSTE E TEL.	984	19	950	14	1.557	889	601	66	1.551		
DIFESA	964.192	787.188	149.265	27.759	180.687	145.404	23.903	11.390	173.168		
AGRICOLTURA	40.495	19.025	20.062	1.406	38.292	18.638	12.883	6.571	32.945		
INDUSTRIA	21.161	7.517	11.033	2.611	21.819	12.346	8.145	1.326	19.178		
LAVORO	170.611	69.896	55.164	45.552	65.419	37.420	23.312	4.686	78.476		
COMMERCO EST.	2.406	1.146	492	789	1.115	734	364	17	856		
MARINA MERCANT.	49.702	30.842	13.518	5.542	15.658	8.166	6.680	792	19.999		
PART. STATALI	3.452	2.024	460	969	930	705	10	215	470		
SANITA'	205.469	103.880	53.591	47.999	103.270	61.665	30.453	11.152	84.044		
TURISMO E SPET.	5.141	936	3.666	539	10.657	6.560	1.701	2.397	5.366		
BENI CULTURALI	20.283	4.144	15.868	292	2.974	2.373	1.270	1.270	18.221		
AMBIENTE	37.472	8.261	25.494	3.717	16.098	16.098	41.856	6.272	67.350		
UNIVERSITA'	27.456	2.980	7.808	16.668	44.682	12.686	30.745	1.251	38.554		

XI LEGISLATURA — DISEGNI DI LEGGE E RELAZIONI — DOCUMENTI

BILANCIO CONSUNTIVO SPERIMENTALE PER UNITA' OPERATIVE IN ORDINE ALFABETICO SECONDO I TITOLI DI APPARTENENZA (MILIONI DI LIRE)											
UNITA' OPERATIVE	MINISTERI	GESTIONE DELLA COMPETENZA				GESTIONE DEI RESIDUI				ECONOMIE O MAGGIORI SPESE (+)	RESIDUI 31 DICEMBRE 1992
		PREVISIONI DEFINITIVE	SOMME PAGATE	SOMME RIMASTE DA PAGARE	ECONOMIE O MAGGIORI SPESE (+)	AL 1 GENNAIO 1992	SOMME PAGATE	SOMME RIMASTE DA PAGARE	ECONOMIE O MAGGIORI SPESE (+)		
AMMORTAMENTO	TESORO FINANZE	631.799	416.145	215.654	0	431.308	0	215.654	215.654	431.308	
		416.145	416.145	0	0	0	0	0	0	0	
ARMI E ARMAMENTI TERRESTRI, NAVALI, AERONAUTICI E SPAZIALI	DIFESA	1.639.707	537.468	1.096.765	5.493	2.080.109	1.140.918	835.830	103.360	1.932.596	
		327.130	171.265	154.588	1.277	266.889	158.754	97.744	10.391	252.332	
BENI ARCHIVISTICI	BENI CULTURALI	48.405	35.007	13.378	20	9.666	7.366	1.984	518	15.362	
		36.615	20.040	16.356	219	14.137	11.631	2.047	459	18.403	
BIBLIOTECHE E ISTITUTI CULTURALI	BENI CULTURALI	254.540	209.766	43.227	1.546	30.571	30.352	150	69	43.378	
		238.762	79.939	141.581	17.242	142.750	83.227	36.079	23.424	177.661	
BORSE DI STUDIO E CONTRATTI	UNIVERSITA'	5.545	4.182	1.335	28	3.519	2.249	1.106	165	2.441	
		61.815	46.479	14.838	899	17.853	12.125	4.356	1.372	18.794	
CENTRI DI SERVIZIO	FINANZE	0	0	0	0	26.109	25.686	358	65	358	
		37.604	16.797	18.699	2.109	30.928	17.339	6.772	6.818	25.470	
CERIMONIALE E VISITE DI STATO	AFFARI ESTERI	12.240	6.320	5.920	0	5.911	4.204	1.041	665	6.961	
		501.623	361.163	121.990	18.470	186.811	84.869	88.692	13.250	210.682	
COMMISSIONI TRIBUTARIE	FINANZE	5.062	2.084	1.604	1.373	1.350	1.062	79	208	1.684	
		20.080	19.490	589	2	607	590	17	0	605	
CONCORSO STATALE FINANZIAMENTO CONTRATTO AUTOFERROVIARI	TRASPORTI	119.266	10.347	92.990	15.931	152.996	54.130	86.361	12.507	179.351	
		357.213	329.242	26.807	1.164	31.857	29.087	2.234	555	29.041	
ESERCIZIO AEROPORTI	TRASPORTI	1.346.786	1.168.470	177.209	1.108	203.865	188.976	14.197	692	191.406	
		494.043	404.125	88.835	1.083	94.098	81.880	11.569	649	100.405	
ESERCIZIO DI MEZZI NAVALI ED AEREI	MARINA MERCANT.	852.743	764.345	88.373	25	109.767	107.095	2.628	43	91.001	
		501.623	361.163	121.990	18.470	186.811	84.869	88.692	13.250	210.682	
FORMAZIONE E ADDESTRAMENTO DEL PERSONALE	PRESIDENZA FINANZE PUBBLICA ISTR.	5.062	2.084	1.604	1.373	1.350	1.062	79	208	1.684	
		20.080	19.490	589	2	607	590	17	0	605	
FUNZIONAMENTO AMMINISTRATIVO E DIDATTICO	PUBBLICA ISTR. UNIVERSITA'	357.213	329.242	26.807	1.164	31.857	29.087	2.234	555	29.041	
		1.346.786	1.168.470	177.209	1.108	203.865	188.976	14.197	692	191.406	

XI LEGISLATURA — DISEGNI DI LEGGE E RELAZIONI — DOCUMENTI

BILANCIO CONSUNTIVO SPERIMENTALE PER UNITA' OPERATIVE IN ORDINE ALFABETICO SECONDO I TITOLI DI APPARTENENZA (MILIONI DI LIRE)													
UNITA' OPERATIVE	MINISTERI	GESTIONE DELLA COMPETENZA						GESTIONE DEI RESIDUI					
		PREVISIONI DEFINITIVE	SOMME PAGATE	SOMME RIMASTE DA PAGARE	ECONOMIE O MAGGIORI SPESE (+)	AL 1 GENNAIO 1992	SOMME PAGATE	SOMME RIMASTE DA PAGARE	ECONOMIE O MAGGIORI SPESE (+)	RESIDUI 31 DICEMBRE 1992			
INFRASTRUTTURE, LAVORI, DEMANIO E MATERIALI DEL GENIO	DIFESA	1.229.942	641.091	588.010	841	1.459.359	701.484	714.596	43.279	1.302.606			
INTERESSI DI MORA	FINANZE	1.273.602	947.356	298.914	27.352	435.029	229.985	113.919	89.127	412.854			
LEVA, ARRUOLAMENTO E RECLUTAMENTO	DIFESA	75.046	67.378	5.645	22	5.761	4.715	756	310	6.381			
MASISTRATURA MILITARE	DIFESA	14.701	13.745	129	826	329	142	123	64	252			
MANTENIMENTO, ASSISTENZA, RIEDUCAZIONE E TRASPORTO DETENUTI	GRAZIA E GIUST.	599.010	494.753	86.454	15.803	146.968	81.819	45.239	19.909	133.694			
MANTENIMENTO, EQUIPAGGIAMENTO, ASSISTENZA E CASERMAGGIO	FINANZE	1.676.946	1.255.646	435.070	6.231	645.351	549.128	75.347	20.856	510.417			
	DIFESA	174.985	128.032	46.744	208	67.850	65.674	20.585	1.591	67.329			
	DIFESA	1.493.510	1.104.606	383.195	5.709	566.691	498.160	50.506	18.025	433.701			
	AGRICOLTURA	8.451	3.007	5.151	313	10.791	5.294	4.256	1.240	9.387			
MEZZI TERRESTRI, NAVALI ED AEREI	FINANZE	250.153	105.607	144.516	29	203.577	115.500	82.762	5.315	227.278			
	DIFESA	106.896	59.625	47.271	0	71.097	50.562	37.419	3.116	84.690			
	DIFESA	143.257	45.982	97.245	29	132.480	84.936	45.342	2.199	142.588			
MONETE METALLICHE	TESORO	85.600	60.814	23.425	1.362	11.656	11.097	552	6	23.977			
MOTORIZZAZIONE E COMBUSTIBILI	DIFESA	692.904	270.586	411.411	10.907	610.666	395.115	204.491	11.079	615.902			
MUSEI E BENI CULTURALI	BENI CULTURALI	55.326	25.584	28.718	25	27.977	22.194	4.172	1.612	32.889			
OBIEZIONE DI COSCIENZA	DIFESA	41.400	38.884	2.502	15	2.516	2.516	0	0	2.502			
ORGANI COSTITUZIONALI DELLO STATO	TESORO	1.610.952	1.610.930	0	22	4.762	4.762	0	0	0			
PARLAMENTO EUROPEO	TESORO	12.650	10.824	1.550	276	2.304	1.956	317	31	1.867			
PERSONALE	PRESIDENZA	83.299.708	78.045.627	3.452.958	1.801.123	3.235.292	2.597.903	518.246	119.143	3.971.204			
	TESORO	579.931	527.711	44.224	107.996	72.986	54.547	18.922	19.517	65.146			
	TESORO	829.476	710.277	82.510	31.690	104.468	78.272	13.007	13.190	95.516			
	FINANZE	6.355.707	5.417.865	371.958	545.886	251.908	153.851	63.668	34.369	435.646			
	BILANCIO	28.530	19.880	3.801	4.849	6.208	2.912	1.426	1.869	5.228			
	GRAZIA E GIUST.	4.300.952	3.881.183	141.575	278.195	191.551	168.299	47.686	+24.454	189.260			
	AFFARI ESTERI	1.012.300	828.117	103.085	81.098	58.657	32.953	17.094	8.610	120.178			
	PUBBLICA ISTR.	39.928.673	38.147.658	1.411.985	369.030	1.788.829	1.703.373	211.517	+126.061	1.623.503			

XI LEGISLATURA — DISEGNI DI LEGGE E RELAZIONI — DOCUMENTI

UNITA' OPERATIVE		MINISTERI		GESTIONE DELLA COMPETENZA				GESTIONE DEI RESIDUI			
				PREVISIONI DEFINITIVE	SOMME PAGATE	SOMME RIMASTE DA PAGARE	ECONOMIE O MAGGIORI SPESE (+/-)	AL 1 GENNAIO 1992	SOMME PAGATE	SOMME RIMASTE DA PAGARE	ECONOMIE O MAGGIORI SPESE (+/-)
PERSONALE SUPPLENTE POTENZIAMENTO SERVIZI E STRUTTURE PROTEZIONE CIVILE RESTITUZIONE E RIMBORSI DI IMPOSTE RICERCA SCIENTIFICA SANITA' MILITARE SEDI E UFFICI DIPLOMATICI E CONSOLARI SERVIZI AMBIENTALI SERVIZI INFORMATICI	INTERNO	7.876.340	7.443.289	260.409	172.642	258.219	99.010	29.841	129.367	290.251	
	LAVORI PUBBLICI	185.706	167.545	17.836	724	13.118	8.934	2.446	1.758	19.882	
	TRASPORTI	511.064	253.910	51.443	5.711	72.621	38.294	6.953	27.373	58.396	
	POSTE E TEL.	1.658	765	773	120	1.562	1.224	295	44	1.067	
	DIFESA	12.849.036	12.578.512	233.301	37.223	65.560	50.422	6.467	9.071	239.768	
	AGRICOLTURA	527.850	453.985	25.017	48.829	50.215	20.268	6.953	2.994	31.969	
	INDUSTRIA	65.899	53.160	4.857	7.903	5.521	3.950	6.880	891	5.517	
	LAVORO	733.297	605.590	85.568	42.139	127.151	80.619	42.869	3.663	128.437	
	COMMERCO EST.	33.748	26.479	2.261	5.008	3.122	2.138	651	334	2.912	
	MARINA MERCANT.	190.769	173.186	4.603	12.980	4.588	3.529	765	94	5.368	
	PART. STATALI	8.234	6.702	486	1.046	464	341	108	15	594	
	SANITA'	293.447	261.630	29.146	7.611	39.809	29.931	8.711	1.168	32.857	
	TURISMO E SPET.	17.731	14.311	1.946	1.474	1.177	960	165	52	2.111	
	BENI CULTURALI	933.530	794.772	108.843	29.914	92.787	48.239	33.070	11.458	141.914	
	AMBIENTE	13.085	8.544	1.871	2.670	5.479	1.696	1.739	2.044	3.610	
UNIVERSITA'	6.147.766	5.670.498	470.882	6.386	39.110	39.121	3.192	1.798	474.073		
PUBBLICA ISTR.	4.433.200	4.001.297	431.504	399	860.289	739.075	102.856	18.358	534.360		
FINANZE DIFESA DIFESA FINANZE INDUSTRIA DIFESA AFFARI ESTERI AMBIENTE TESORO FINANZE AFFARI ESTERI PUBBLICA ISTR. TRASPORTI PART. STATALI	FINANZE	3.205.695	1.162.959	2.042.737	0	5.714.545	2.611.466	2.982.873	120.206	5.025.610	
	DIFESA	117.583	6.429	111.154	0	228.094	76.704	146.369	5.021	257.523	
	DIFESA	3.088.112	1.156.529	1.931.583	0	5.466.451	2.534.762	2.836.504	115.185	4.766.087	
	DIFESA	1.907	1.157	750	0	63.013	29.914	29.600	3.499	30.350	
	FINANZE	3.931.565	2.785.824	1.086.973	58.766	1.098.126	774.725	194.894	128.507	1.281.867	
	INDUSTRIA	3.060	3.060	0	0	5.730	5.730	0	0	0	
	DIFESA	132.824	118.791	12.509	1.524	35.840	22.378	13.323	139	25.833	
	AFFARI ESTERI	70.014	60.740	4.700	4.573	6.799	9.137	2.440	222	7.140	
	AMBIENTE	24.446	3.693	13.755	6.818	40.154	8.473	21.052	10.629	34.787	
	TESORO	1.252.605	521.438	715.174	15.993	681.630	493.917	160.045	27.666	875.219	
	FINANZE	173.000	116.557	56.034	410	65.830	54.153	11.129	547	67.163	
	AFFARI ESTERI	9.007	4.914	3.804	290	449.900	337.945	88.648	23.306	612.032	
	PUBBLICA ISTR.	161.512	118.581	42.931	0	5.112	4.593	224	295	4.028	
	TRASPORTI	48.000	30.571	14.626	2.803	91.577	56.070	32.501	1.006	75.432	
	PART. STATALI	100	1	30	69	20.492	16.396	1.587	2.569	16.213	

XI LEGISLATURA — DISEGNI DI LEGGE E RELAZIONI — DOCUMENTI

BILANCIO CONSUNTIVO SPERIMENTALE PER UNITA' OPERATIVE IN ORDINE ALFABETICO SECONDO I TITOLI DI APPARTENENZA (MILIONI DI LIRE)											
UNITA' OPERATIVE	MINISTERI	GESTIONE DELLA COMPETENZA					GESTIONE DEI RESIDUI				
		PREVISIONI DEFINITIVE	SOMME PAGATE	SOMME RIMASTE DA PAGARE	ECONOMIE O MAGGIORI SPESE (+)	AL 1 GENNAIO 1992	SOMME PAGATE	SOMME RIMASTE DA PAGARE	ECONOMIE O MAGGIORI SPESE (+)	RESIDUI 31 DICEMBRE 1992	
SERVIZI PER LA SICUREZZA	SANITA'	105.710	31.343	74.366	0	44.690	22.734	25.956	0	100.322	
	PRESIDENZA INTERNO	723.285	686.862	36.442	2	55.050	37.562	16.999	489	55.441	
	DIFESA	291.186	289.576	1.610	0	492	0	0	0	1.610	
		131.830	129.000	2.830	0	0	0	0	0	2.830	
SERVIZIO CENTRALE DEGLI ISPETTORI TRIBUTARI	FINANZE	300.269	268.465	31.802	2	54.558	37.070	16.999	489	48.801	
		7.164	6.058	572	553	914	902	3	10	575	
SERVIZIO CIFRA	AFFARI ESTERI	11.486	4.352	5.783	1.351	8.355	4.957	3.189	210	8.972	
SERVIZIO IDROGRAFICO, MAREOGRAFICO E SISMICO	LAVORI PUBBLICI	0	0	0	0	139	138	0	1	0	
SPESE DI GIUSTIZIA	GRAZIA E GIUST.	285.446	80.988	202.458	0	224.951	85.551	141.420	0	345.878	
STUDI, PROGETTAZIONI, DIREZIONE LAVORI E COLLAUDI	LAVORI PUBBLICI	14.845	954	3.685	10.207	21.731	9.944	9.728	2.059	13.412	
VINCITE AL LOTTO	FINANZE	950.000	1.594.259	0	+644.259	0	365.309	0	+365.309	0	

XI LEGISLATURA — DISEGNI DI LEGGE E RELAZIONI — DOCUMENTI

BILANCIO CONSUNTIVO SPERIMENTALE PER UNITA' OPERATIVE IN ORDINE ALFABETICO SECONDO I TITOLI DI APPARTENENZA (MILIONI DI LIRE)											
UNITA' OPERATIVE	MINISTERI	GESTIONE DELLA COMPETENZA				GESTIONE DEI RESIDUI				RESIDUI 31 DICEMBRE 1992	
		PREVISIONI DEFINITIVE	SOMME PAGATE	SOMME RIMASTE DA PAGARE	ECONOMIE O MAGGIORI SPESE (+)	AL 1 GENNAIO 1992	SOMME PAGATE	SOMME RIMASTE DA PAGARE	ECONOMIE O MAGGIORI SPESE (+)		
SPESA PER INTERVENTI		249.202.093	217.280.850	28.912.440	3.008.803	30.080.288	22.923.226	4.092.472	3.066.590	33.004.913	
ACCORDI DI OSIMO	AFFARI ESTERI	4.752	1.604	1.641	1.507	1.074	310	730	35	2.370	
ACCORDI INTERNAZIONALI	TESORO	903.045	613.989	237.612	51.443	638.656	259.645	361.511	17.500	599.123	
	DIFESA	610.773	448.718	111.785	50.271	229.469	110.485	113.596	5.389	225.381	
		292.272	165.272	125.827	1.173	409.187	149.160	247.915	12.111	373.742	
AGENZIA PER LA PROMOZIONE DELLO SVILUPPO DEL MEZZOGIORNO	TESORO	0	0	0	0	0	0	0	0	0	
AGENZIA SPAZIALE ITALIANA	DIFESA	0	0	0	0	0	0	0	0	0	
AGENZIE DI INFORMAZIONE	PRESIDENZA	73.691	55.624	17.627	440	16.040	15.988	33	20	17.659	
AGEVOLAZIONI TURISTI STRANIERI MOTORIZZATI	TURISMO E SPET.	0	0	0	0	0	0	0	0	0	
ALTRE	SANITA'	24.000	0	5.000	19.000	0	0	0	0	5.000	
AMMINISTRAZIONE DELLE POSTE E DELLE TELECOMUNICAZIONI	TESORO	992.945	381.841	611.104	0	1.678.095	1.496.629	178.522	2.944	789.626	
ASSISTENZA SANITARIA ALL'ESTERO	SANITA'	225.551	169.882	55.692	7	130.353	130.011	0	322	55.692	
ASSOCIAZIONI COMBATTENTISTICHE	INTERNO	5.000	5.000	0	0	5.000	5.000	0	0	0	
	DIFESA	865	845	0	0	865	845	0	0	0	
		4.155	4.155	0	0	4.155	4.155	0	0	0	
ATTIVITA' CULTURALI	BENI CULTURALI	5.339	2.761	2.577	0	2.706	2.131	101	474	2.678	
ATTIVITA' MUSICALI	TURISMO E SPET.	146.932	65.211	81.721	0	128.579	69.231	46.344	13.003	128.065	
AVVISTI AI NAVIGANTI	DIFESA	7.151	3.047	3.423	681	4.000	0	4.000	0	7.423	
AZIENDA AUTONOMA DI ASSISTENZA AL VOLO	TESORO	259.571	258.000	0	1.571	3.316	0	0	3.316	0	
AZIENDA DI STATO PER I SERVIZI TELEFONICI	TESORO	53.860	27.914	25.966	0	17.309	17.263	28	18	25.994	

XI LEGISLATURA — DISEGNI DI LEGGE E RELAZIONI — DOCUMENTI

BILANCIO CONSUNTIVO SPERIMENTALE PER UNITA' OPERATIVE IN ORDINE ALFABETICO SECONDO I TITOLI DI APPARTENENZA (MILIONI DI LIRE)											
UNITA' OPERATIVE	MINISTERI	GESTIONE DELLA COMPETENZA				GESTIONE DEI RESIDUI				RESIDUI 31 DICEMBRE 1992	
		PREVISIONI DEFINITIVE	SOMME PAGATE	SOMME RIMASTE DA PAGARE	ECONOMIE O MAGGIORI SPESE (+)	AL 1 GENNAIO 1992	SOMME PAGATE	SOMME RIMASTE DA PAGARE	ECONOMIE O MAGGIORI SPESE (+)		
AZIENDA NAZIONALE AUTONOMA DELLE STRADE	TESORO	1.273.314	1.266.574	6.740	0	7.200	0	7.200	0	13.940	
AZIENDA PER GLI INTERVENTI NEL MERCATO AGRICOLO	TESORO	1.060.013	587.513	472.500	0	0	0	0	0	472.500	
BONIFICA, MIGLIORAMENTO E SVILUPPO FONDIARIO	AGRICOLTURA	5.188	1.419	3.408	360	7.949	2.802	4.446	701	7.854	
CAMERE DI COMMERCIO, INDUSTRIA E ARTIGIANATO	INDUSTRIA	51.881	49.892	1.488	500	447	447	0	0	1.489	
CASSA CONGUAGLIO ZUCCHERO	TESORO	250.000	250.000	0	0	0	0	0	0	0	
CASSA DEPOSITI E PRESTITI	TESORO	5.125.337	5.114.628	3.996	6.713	244.662	1.169	0	243.493	3.996	
CENTRI ACCOGLIENZA E SERVIZIO IMMIGRATI	PRESIDENZA LAVORO	177.795	0	173.300	4.495	30.000	29.948	52	0	173.352	
COLLETTIVITA' ITALIANE ALL'ESTERO	AFFARI ESTERI	32.921	22.805	7.671	2.445	6.462	4.575	1.704	183	9.375	
COLTIVATORI DIRETTI	LAVORO	5.106.295	5.106.295	0	0	0	0	0	0	0	
CONSOB	TESORO	50.000	50.000	0	0	0	0	0	0	0	
CONTRIBUTO AI COMUNI PER L'ESERCIZIO DEGLI UFFICI GIUDIZIARI	GRAZIA E GIUST.	198.225	195.268	2.937	0	149.270	29.548	108.969	10.753	111.905	
CONTROLLO RADIORATTIVITA' AMBIENTALE	SANITA'	4.700	0	3.257	1.443	8.209	1.081	4.447	2.661	7.704	
COOPERAZIONE ALLO SVILUPPO	AFFARI ESTERI	2.713.703	428.539	2.284.607	557	574.398	570.775	930	2.693	2.285.537	
CROCE ROSSA ITALIANA	SANITA'	34.430	34.380	50	0	0	0	0	0	50	
DEVOLUZIONE CANONI SULLE RADIOTELEAUDIZIONI	FINANZE	2.112.000	1.938.744	173.256	0	278.667	193.643	41.104	43.920	214.340	
DIFESA DEL MARE	MARINA MERCANT.	27.628	5.375	11.731	10.522	188.451	27.733	157.567	3.352	169.097	

XI LEGISLATURA — DISEGNI DI LEGGE E RELAZIONI — DOCUMENTI

BILANCIO CONSUNTIVO SPERIMENTALE PER UNITA' OPERATIVE IN ORDINE ALFABETICO SECONDO I TITOLI DI APPARTENENZA (MILIONI DI LIRE)										
UNITA' OPERATIVE	MINISTERI	GESTIONE DELLA COMPETENZA				GESTIONE DEI RESIDUI				
		PREVISIONI DEFINITIVE	SOMME PAGATE	SOMME RIMASTE DA PAGARE	ECONOMIE O MAGGIORI SPESE I+I	AL 1 GENNAIO 1992	SOMME PAGATE	SOMME RIMASTE DA PAGARE	ECONOMIE O MAGGIORI SPESE I+I	RESIDUI 31 DICEMBRE 1992
EDILIZIA SCOLASTICA	PUBBLICA ISTR.	20.000	12.705	3.421	3.874	0	0	0	0	3.421
ENTE "LA BIENNALE DI VENEZIA"	TURISMO E SPET.	5.000	5.000	0	0	0	0	0	0	0
ENTE FERROVIE DELLO STATO	TESORO	6.150.575	3.179.159	2.971.416	0	550	0	550	0	2.971.966
ENTE NAZIONALE ITALIANO PER IL TURISMO	TURISMO E SPET.	62.000	62.000	0	0	0	0	0	0	0
ENTI CULTURALI	BENI CULTURALI	50.570	44.220	6.350	0	7.777	5	7.777	8	6.355
ENTI E ISTITUTI DI RICERCA, INFORMAZIONE, SPERIMENTAZIONE E CONTROLLO	AGRICOLTURA	104.206	78.585	24.719	902	44.488	90.587	44.488	25.434	65.306
ENTI E ORGANISMI PORTUALI	TESORO	7.000	7.000	0	0	0	0	0	0	0
ENTI ED ORGANISMI AMBIENTALISTI	AMBIENTE	2.363	737	1.526	100	914	1.001	914	0	2.527
ENTI ED ORGANISMI PORTUALI	MARINA MERCANT.	24.829	20.989	3.839	1	3.784	385	3.784	12.863	4.224
ENTI LIRICI	TURISMO E SPET.	468.761	465.463	3.297	1	11.000	0	11.000	0	3.297
FISCALIZZAZIONE CONTRIBUTI MALATTIA	LAVORO	2.008.587	1.808.587	200.000	0	266.049	18.351	266.049	0	218.351
FONDI DI PREVIDENZA E ASSISTENZA DIPENDENTI	FINANZE	184.812	69.342	115.470	0	166.097	20.313	166.097	2.563	135.783
FONDO EDIFICI DI CULTO	TESORO	3.500	3.500	0	0	0	0	0	0	0
FONDO INTEGRATIVO PER GLI ASILI NIDO	SANITA'	0	0	0	0	0	0	0	0	0
FONDO INTERVENTI INTEGRATIVI CITTADINI HANDICAPPATI		84.700	42.512	42.060	128	0	0	0	0	42.060
PRESIDENZA PUBBLICA ISTR.	PRESIDENZA PUBBLICA ISTR.	42.562	42.512	10	40	0	0	0	0	10
LAVORO	LAVORO	18.538	0	18.538	0	0	0	0	0	18.538
UNIVERSITA'	UNIVERSITA'	20.000	0	20.000	0	0	0	0	0	20.000
		3.600	0	3.512	88	0	0	0	0	3.512
FONDO NAZIONALE PER LA LOTTA ALLA DROGA	PRESIDENZA	124.091	46.185	77.906	0	116.618	33	116.529	56	77.939
		124.091	46.185	77.906	0	116.618	33	116.529	56	77.939

XI LEGISLATURA — DISEGNI DI LEGGE E RELAZIONI — DOCUMENTI

BILANCIO CONSUNTIVO SPERIMENTALE PER UNITA' OPERATIVE IN ORDINE ALFABETICO SECONDO I TITOLI DI APPARTENENZA (MILIONI DI LIRE)											
UNITA' OPERATIVE	MINISTERI	GESTIONE DELLA COMPETENZA				GESTIONE DEI RESIDUI				RESIDUI 31 DICEMBRE 1992	
		PREVISIONI DEFINITIVE	SOMME PAGATE	SOMME RIMASTE DA PAGARE	ECONOMIE O MAGGIORI SPESE (+)	AL 1 GENNAIO 1992	SOMME PAGATE	SOMME RIMASTE DA PAGARE	ECONOMIE O MAGGIORI SPESE (+)		
FONDO NAZIONALE RIPIANO DEFICIT AZIENDE DI TRASPORTO	SANITA'	0	0	0	0	0	0	0	0	0	0
	TRASPORTI	5.164.000	4.764.000	400.000	0	0	0	0	0	0	400.000
FONDO PER GLI INTERVENTI NEL TERRITORIO DI TRIESTE	TESORO	0	0	0	0	0	0	0	0	0	0
FONDO PER LE SPESE ELETTORALI	TESORO	89.550	0	0	89.550	0	0	0	0	0	0
FONDO SANITARIO NAZIONALE	TESORO	83.116.179	62.311.598	804.581	0	1.211.775	685.133	424.586	102.057	1.229.167	1.229.167
FONDO UNICO PER LO SPETTACOLO	TURISMO E SPET.	0	0	0	0	0	0	0	0	0	0
FONDO 8 PER MILLE IRPEF INTERVENTI CHIESA CATTOLICA	TESORO	406.001	406.001	0	0	0	0	0	0	0	0
FONDO 8 PER MILLE IRPEF INTERVENTI STATO	TESORO	0	0	0	0	0	0	0	0	0	0
FORMAZIONE LAVORO E NUOVA OCCUPAZIONE NEL MEZZOGIORNO	LAVORO	83.748	59.853	23.680	205	397.538	248.365	120.551	28.642	144.211	144.211
FORMAZIONE PROFESSIONALE	LAVORO	496	0	496	0	0	0	0	0	496	496
GARANTE ANTITRUST	INDUSTRIA	36.000	36.000	0	0	0	0	0	0	0	0
GARANTE PER LA RADIODIFFUSIONE E L'EDITORIA	TESORO	15.646	13.912	0	1.735	219	0	0	219	0	0
GARANZIE DI CAMBIO	TESORO	550.000	474.237	0	75.763	0	0	0	0	0	0
GESTIONI PREVIDENZIALI E ASSISTENZIALI	TESORO	25.135.888	24.060.162	1.056.703	19.023	1.408.815	1.272.960	43.663	92.193	1.100.366	1.100.366
	TESORO	354.783	246.622	89.138	19.023	104.950	59.918	11.814	33.218	100.952	100.952
	LAVORO	24.759.715	23.811.490	948.225	0	1.202.244	1.194.244	3.000	5.000	951.225	951.225
	MARINA MERCANT.	21.390	2.050	19.340	0	101.621	18.798	28.849	55.974	48.189	48.189
IMPRESSE NAVALMECCANICHE E ARMATORIALI	MARINA MERCANT.	2.827	226	2.601	0	616	616	0	0	2.601	2.601
IMPRESSE RADIOFONICHE ED EDITORIALI	PRESIDENZA	127.457	19.447	100.109	7.901	122.274	63.850	31.829	26.595	131.938	131.938

XI LEGISLATURA — DISEGNI DI LEGGE E RELAZIONI — DOCUMENTI

BILANCIO CONSUNTIVO SPERIMENTALE PER UNITA' OPERATIVE IN ORDINE ALFABETICO SECONDO I TITOLI DI APPARTENENZA (MILIONI DI LIRE)												
UNITA' OPERATIVE	MINISTERI	GESTIONE DELLA COMPETENZA					GESTIONE DEI RESIDUI					
		PREVISIONI DEFINITIVE	SOMME PAGATE	SOMME RIMASTE DA PAGARE	ECONOMIE O MAGGIORI SPESE (+)	AL 1 GENNAIO 1992	SOMME PAGATE	SOMME RIMASTE DA PAGARE	ECONOMIE O MAGGIORI SPESE (+)	RESIDUI 31 DICEMBRE 1992		
ISTITUTO AGRONOMO PER L'OLTREMARE	AFFARI ESTERI	6.400	6.400	0	0	0	0	0	0	0	0	
ISTITUTO COMMERCIO ESTERO	COMMERCIO EST.	326.848	324.681	2.010	157	40	20	16	4	2.026	0	
ISTITUTO GEOGRAFICO MILITARE	DIFESA	17.510	6.495	8.713	2.303	14.325	5.357	5.262	3.706	13.975	0	
ISTITUTO NAZIONALE DI STATISTICA	PRESIDENZA	386.853	386.853	0	0	30.031	30.031	0	0	0	0	
	TESORO	202.653	202.653	0	0	30.031	30.031	0	0	0	0	
		184.200	184.200	0	0	0	0	0	0	0	0	
ISTITUTO PER LA VIGILANZA SULLE ASSICURAZIONI PRIVATE	INDUSTRIA	29.562	29.562	0	0	0	0	0	0	0	0	
LIQUIDAZIONE ENTI DISCIOLTI	TESORO	100.000	100.000	0	0	0	0	0	0	0	0	
MANUTENZIONE OPERE PUBBLICHE	LAVORI PUBBLICI	109.494	9.146	70.529	29.817	138.537	85.819	46.938	7.780	117.467	0	
MANUTENZIONE, RECUPERO, CONSERVAZIONE E RESTAURO DEI BENI CULTURALI E ARCHEVISTICI	BENI CULTURALI	138.406	16.867	121.256	302	115.215	81.799	28.781	4.656	150.017	0	
MONOPOLI	TESORO	29.720	29.720	0	0	0	0	0	0	0	0	
OCCUPAZIONE GIOVANILE	TESORO	1.009.662	890.256	118.243	1.161	329.222	129.687	192.243	7.293	310.486	0	
	INTERNO	198.662	109.794	87.707	1.161	253.067	99.868	146.087	7.112	233.794	0	
		811.000	780.464	30.556	0	76.156	29.819	46.156	180	76.692	0	
ORGANISMI NAZIONALI E INTERNAZIONALI	AFFARI ESTERI	355.938	300.287	54.442	1.208	18.199	12.322	4.351	1.525	58.793	0	
	INDUSTRIA	328.343	291.101	36.035	1.208	13.174	8.466	3.198	1.509	39.233	0	
		27.594	9.187	18.407	1	5.025	3.856	1.155	16	19.560	0	
ORGANIZZAZIONE MONDIALE DELLA SANITA'	SANITA'	17.409	17.331	0	78	0	0	0	0	0	0	
PARCHI NAZIONALI E AREE PROTETTE	AGRICOLTURA	51.081	10.268	40.100	712	32.129	11.067	19.751	1.312	59.852	0	
	AMBIENTE	160	160	0	0	160	160	0	0	0	0	
	LAVORO	50.921	10.108	40.100	712	51.969	10.907	19.751	1.312	59.852	0	
PARI OPPORTUNITA' UOMO-DONNA NEL LAVORO	LAVORO	10.000	13	9.064	923	9.790	2.683	6.457	650	15.521	0	
PESCA MARITTIMA	MARINA MERCANT.	111.753	51.507	60.232	13	10.721	3.749	3.976	2.996	64.208	0	

XI LEGISLATURA — DISEGNI DI LEGGE E RELAZIONI — DOCUMENTI

BILANCIO CONSUNTIVO SPERIMENTALE PER UNITA' OPERATIVE IN ORDINE ALFABETICO SECONDO I TITOLI DI APPARTENENZA (MILIONI DI LIRE)											
UNITA' OPERATIVE	MINISTERI	GESTIONE DELLA COMPETENZA				GESTIONE DEI RESIDUI				ECONOMIE O MAGGIORI SPESE (+)	RESTIDUI 31 DICEMBRE 1992
		PREVISIONI DEFINITIVE	SOMME PAGATE	SOMME RIMASTE DA PAGARE	ECONOMIE O MAGGIORI SPESE (+)	AL 1 GENNAIO 1992	SOMME PAGATE	SOMME RIMASTE DA PAGARE	ECONOMIE O MAGGIORI SPESE (+)		
PIANI E PROGRAMMI DI SVILUPPO DELL'UNIVERSITA'	UNIVERSITA'	100.370	28.138	72.232	0	39.913	39.364	379	171	72.611	
PRESTAZIONI SOCIALI	LAVORO	4.817.451	4.817.451	0	0	0	0	0	0	0	
PREVENZIONE E REPRESSIONE FRODI	AGRICOLTURA	7.224	2.894	2.894	1.486	7.521	2.638	2.512	2.370	5.356	
PREVENZIONE E RISOCCIALIZZAZIONE DELINQUENZA MINORILE	GRAZIA E GIUST.	10.000	0	10.000	0	10.000	1.914	8.086	0	18.086	
PROGETTI INTEGRATI MEDITERRANEI	PRESIDENZA	2.000	150	118	1.732	1.793	417	1.358	18	1.476	
PROGETTO EUREKA	UNIVERSITA'	0	0	0	0	54	0	0	54	0	
PROGRAMMA ANTI AIDS	SANITA'	101.000	46.492	54.045	262	100.736	46.997	49.899	3.840	103.945	
PROMOZIONE E RELAZIONI CULTURALI	AFFARI ESTERI	73.030	60.762	7.646	4.622	8.450	7.355	1.080	15	8.726	
PROTEZIONE E ASSISTENZA SOCIALE	INTERNO	262.467	99.841	139.130	23.497	135.871	119.958	6.336	9.597	145.466	
	INDUSTRIA	212.517	99.841	89.180	23.497	135.871	119.958	6.336	9.597	95.516	
	INDUSTRIA	49.950	0	49.950	0	0	0	0	0	49.950	
PROVINCE, COMUNI E COMUNITA' MONTANE	TESORO	28.394.927	27.664.253	707.679	2.984	1.296.522	612.697	563.571	120.254	1.271.241	
	TESORO	25.041	25.041	0	0	0	0	0	0	0	
	TESORO	28.369.866	27.659.212	707.670	2.984	1.296.522	612.697	563.571	120.254	1.271.241	
R.A.I.	PRESIDENZA	32.768	23.768	7.260	1.740	6.000	6.000	0	0	7.260	
REGIONI A STATUTO ORDINARIO	TESORO	6.240.796	6.166.248	74.548	0	411.660	411.660	0	0	74.548	
REGIONI A STATUTO SPECIALE E PROVINCE AUTONOME	TESORO	19.327.724	11.275.090	8.052.634	0	8.078.625	7.921.444	152.352	4.829	8.204.986	
RICERCA SCIENTIFICA	UNIVERSITA'	125.351	85.850	39.502	0	20.591	20.591	0	0	39.502	
RICONVERSIONE PRODUZIONI ANTIANTO	INDUSTRIA	10.000	0	0	10.000	0	0	0	0	0	
	SANITA'	8.000	0	0	8.000	0	0	0	0	0	
	SANITA'	2.000	0	0	2.000	0	0	0	0	0	
RIFORMAMENTO IDRICO ISOLE MINORI	DIFESA	79.485	44.862	34.236	408	19.025	15.122	3.043	861	37.279	

XI LEGISLATURA — DISEGNI DI LEGGE E RELAZIONI — DOCUMENTI

BILANCIO CONSUNTIVO SPERIMENTALE PER UNITA' OPERATIVE IN ORDINE ALFABETICO SECONDO I TITOLI DI APPARTENENZA (MILIONI DI LIRE)										
UNITA' OPERATIVE	MINISTERI	GESTIONE DELLA COMPETENZA				GESTIONE DEI RESIDUI				
		PREVISIONI DEFINITIVE	SOMME PAGATE	SOMME RIMASTE DA PAGARE	ECONOMIE O MAGGIORI SPESE (+)	AL 1 GENNAIO 1992	SOMME PAGATE	SOMME RIMASTE DA PAGARE	ECONOMIE O MAGGIORI SPESE (+)	RESIDUI 31 DICEMBRE 1992
RIMBORSO AI COMUNI PER LA GESTIONE DELLE CARCERI MANDAMENTALI	BRAZIA E GIUST.	57.561	7.230	30.551	0	50.399	25.661	15.359	9.379	45.710
RIPIANO SPESA SANITARIA E DEFICIT AZIENDE DI TRASPORTO	TESORO	2.352.000	1.474.089	220.571	637.541	983.021	22.628	0	960.393	220.571
RISORSE PROPRIE COMUNITA' EUROPEE	TESORO	15.205.000	13.334.371	3.000	1.867.629	796	5	295	496	3.295
SCUOLE NON STATALI	PUBBLICA ISTR.	186.275	105.157	71.104	10.014	52.749	48.509	3.873	367	74.976
SERVIZI TECNICI NAZIONALI	PRESIDENZA	14.073	3.303	9.809	962	20.433	12.758	7.590	85	17.399
SGRAVI CONTRIBUTIVI	LAVORO	7.734.854	7.482.962	251.892	0	286.430	286.430	0	0	251.892
	MARINA MERCANT.	7.669.343	7.482.962	186.381	0	286.430	286.430	0	0	186.381
		65.511	0	65.511	0	0	0	0	0	65.511
SOCIETA' DI SERVIZI MARITTIMI	MARINA MERCANT.	459.563	367.589	39.547	52.427	243.362	34.917	195.791	12.653	235.338
SOSTEGNO ATTIVITA' DI PESCA NELLA RIVIERA ADRIATICA	MARINA MERCANT.	0	0	0	0	1.000	1.000	0	0	0
SOSTEGNO ATTIVITA' TURISTICHE NELLA RIVIERA ADRIATICA	TURISMO E SPET.	0	0	0	0	1.412	632	0	780	0
SVILUPPO DELL'ESPORTAZIONE E DELLA DOMANDA ESTERA	COMMERCIO EST.	22.000	15	21.789	196	31.998	31.764	60	175	21.849
TEATRO	TURISMO E SPET.	162.242	68.449	93.764	50	103.273	57.090	35.086	13.097	126.850
TRASPORTI IN CONCESSIONE	TRASPORTI	510.000	501.472	8.526	0	15.298	14.808	165	325	8.693
TRASPORTI IN GESTIONE DIRETTA	TRASPORTI	940.023	935.225	4.798	0	3.020	2.925	50	45	4.848
TRATTAMENTI DI FAMIGLIA	LAVORO	851.380	101.380	750.000	0	750.000	750.000	0	0	750.000

XI LEGISLATURA — DISEGNI DI LEGGE E RELAZIONI — DOCUMENTI

BILANCIO CONSUNTIVO SPERIMENTALE PER UNITA' OPERATIVE IN ORDINE ALFABETICO SECONDO I TITOLI DI APPARTENENZA (MILIONI DI LIRE)											
UNITA' OPERATIVE	MINISTERI	GESTIONE DELLA COMPETENZA				GESTIONE DEI RESIDUI				RESIDUI 31 DICEMBRE 1992	
		PREVISIONI DEFINITIVE	SOMME PAGATE	SOMME RIMASTE DA PAGARE	ECONOMIE O MAGGIORI SPESE (+)	AL 1 GENNAIO 1992	SOMME PAGATE	SOMME RIMASTE DA PAGARE	ECONOMIE O MAGGIORI SPESE (+)		
ONERI INDISTINTI		799.140	0	134.090	665.049	8.479	0	8.479	0	142.570	
FONDI DI RISERVA	TESORO	8.459	0	0	8.459	0	0	0	0	0	
FONDO PER I RINNOVI CONTRATTUALI	TESORO	0	0	0	0	0	0	0	0	0	
PERSONALE	TESORO	790.681	0	134.090	656.591	8.479	0	8.479	0	142.570	

XI LEGISLATURA — DISEGNI DI LEGGE E RELAZIONI — DOCUMENTI

BILANCIO CONSUNTIVO SPERIMENTALE PER UNITA' OPERATIVE IN ORDINE ALFABETICO SECONDO I TITOLI DI APPARTENENZA (MILIONI DI LIRE)											
UNITA' OPERATIVE	MINISTERI	GESTIONE DELLA COMPETENZA					GESTIONE DEI RESIDUI				
		PREVISIONI DEFINITIVE	SOMME PAGATE	SOMME RIMASTE DA PAGARE	ECONOMIE O MAGGIORI SPESE (+)	AL 1 GENNAIO 1992	SOMME PAGATE	SOMME RIMASTE DA PAGARE	ECONOMIE O MAGGIORI SPESE (+)	RESIDUI 31 DICEMBRE 1992	
TRATTAMENTI DI PENSIONE		33.018.744	31.035.243	1.226.117	757.364	795.911	780.156	2.654	13.100	1.228.771	
PENSIONI DI GUERRA	TESORO	4.230.351	2.900.945	1.222.293	107.113	789.994	774.587	2.277	13.130	1.224.570	
VITALIZI	TESORO	28.788.393	28.134.298	3.823	650.272	5.917	5.569	377	+30	4.201	
	FINANZE	26.682.150	26.034.023	261	647.866	1	110	0	+110	261	
	INTERNO	200.000	200.000	0	0	0	0	0	0	0	
	DIFESA	283.235	282.674	250	311	50	26	24	0	274	
	AGRICOLTURA	1.585.060	1.582.655	2.405	0	4.542	4.112	353	77	2.758	
	MARINA MERCANT.	27.492	24.490	908	2.094	1.324	1.321	0	3	908	
		10.456	10.456	0	0	0	0	0	0	0	

XI LEGISLATURA — DISEGNI DI LEGGE E RELAZIONI — DOCUMENTI

BILANCIO CONSUNTIVO SPERIMENTALE PER UNITA' OPERATIVE IN ORDINE ALFABETICO SECONDO I TITOLI DI APPARTENENZA (MILIONI DI LIRE)										
UNITA' OPERATIVE	MINISTERI	GESTIONE DELLA COMPETENZA				GESTIONE DEI RESIDUI				
		PREVISIONI DEFINITIVE	SOMME PAGATE	SOMME RIMASTE DA PAGARE	ECONOMIE O MAGGIORI SPESE (+)	AL 1 GENNAIO 1992	SOMME PAGATE	SOMME RIMASTE DA PAGARE	ECONOMIE O MAGGIORI SPESE (+)	RESIDUI 31 DICEMBRE 1992
ONERI DEL DEBITO PUBBLICO		158.952.112	152.585.359	5.440.710	1.126.063	4.713.831	4.606.952	93.383	13.496	5.539.092
ALTRI	TESORO	2.201.939	1.181.921	847.776	172.242	3.829	429	2.855	545	850.632
INTERESSI SUI CONTI CORRENTI DI TESORERIA	TESORO	7.050.000	3.092.205	3.937.795	0	4.227.340	4.165.135	62.205	0	4.000.000
INTERESSI SUI MUTUI CREDIOP E BEI	TESORO	1.534.245	1.367.132	147.598	19.512	20.442	770	19.672	0	167.270
INTERESSI SUI TITOLI DEL DEBITO PUBBLICO	TESORO	148.185.930	146.744.081	507.540	954.309	462.220	440.619	8.650	12.951	516.191

XI LEGISLATURA — DISEGNI DI LEGGE E RELAZIONI — DOCUMENTI

BILANCIO CONSUNTIVO SPERIMENTALE PER UNITA' OPERATIVE IN ORDINE ALFABETICO SECONDO I TITOLI DI APPARTENENZA (MILIONI DI LIRE)										
UNITA' OPERATIVE	MINISTERI	GESTIONE DELLA COMPETENZA				GESTIONE DEI RESIDUI				
		PREVISIONI DEFINITIVE	SOMME PAGATE	SOMME RIMASTE DA PAGARE	ECONOMIE O MAGGIORI SPESE (+)	AL 1 GENNAIO 1992	SOMME PAGATE	SOMME RIMASTE DA PAGARE	ECONOMIE O MAGGIORI SPESE (+)	RESIDUI 31 DICEMBRE 1992
FONDI SPECIALI		7.657.090	0	0	7.657.090	0	0	0	0	0
ACCANTONAMENTI DI PARTE CORRENTE	TESORO	7.657.090	0	0	7.657.090	0	0	0	0	0

XI LEGISLATURA — DISEGNI DI LEGGE E RELAZIONI — DOCUMENTI

BILANCIO CONSUNTIVO SPERIMENTALE PER UNITA' OPERATIVE IN ORDINE ALFABETICO SECONDO I TITOLI DI APPARTENENZA (MILIONI DI LIRE)														
UNITA' OPERATIVE	MINISTERI	GESTIONE DELLA COMPETENZA				GESTIONE DEI RESIDUI				AL 1 GENNAIO 1992	SOMME PAGATE	SOMME RIMASTE DA PAGARE	ECONOMIE O MAGGIORI SPESE (+)	RESIDUI 31 DICEMBRE 1992
		PREVISIONI DEFINITIVE	SOMME PAGATE	SOMME RIMASTE DA PAGARE	ECONOMIE O MAGGIORI SPESE (+)	SOMME PAGATE	SOMME RIMASTE DA PAGARE	ECONOMIE O MAGGIORI SPESE (+)						
TITOLO II - SPESE IN CONTO CAPITALE		76.336,672	46.463,575	26.996,722	2.876,375	53.823,950	17.112,276	31.408,452	5.303,224	58.405,174				
INVESTIMENTI		70.183,805	45.065,008	24.000,060	1.118,737	48.288,062	14.942,847	29.271,489	4.075,726	53.271,549				
ACCORDI INTERNAZIONALI	TESORO	149,000	21,000	128,000	0	90,800	0	90,000	0	218,000				
ACQUISIZIONE DI BENI BIBLIOGRAFICI E ARCHIVISTICI	BENI CULTURALI	29,815	3,217	26,598	0	2,850	0	39	1	26,657				
AEROPORTI	TRASPORTI	139,181	18,591	120,590	0	1.269,767	205,014	1.052,708	12,045	1.173,298				
AGENZIA PER LA PROMOZIONE DELLO SVILUPPO DEL MEZZOGIORNO	TESORO	6.621,042	5.768,883	709,064	145,094	75,229	5,538	69,590	100	778,655				
AGENZIA SPAZIALE ITALIANA	UNIVERSITA'	800,000	800,000	0	0	0	0	0	0	0				
ALTRE CALAMITA' NATURALI E DANNI BELLEGGI		438,447	66,233	370,928	1,287	991,923	561,225	322,965	107,733	693,893				
	TESORO	148,000	9	147,991	0	13,770	1,828	11,811	151	159,801				
	BILANCIO	129,000	0	129,000	0	620,500	496,714	123,786	0	252,786				
	LAVORI PUBBLICI	163,447	66,224	93,937	1,287	357,653	62,683	187,368	107,602	281,305				
ALTRI		917,570	133,378	284,191	1	193,651	115,218	65,305	13,108	349,496				
	TESORO	232,400	85,423	148,977	1	174,077	107,425	53,597	13,055	202,574				
	FINANZE	36,170	15,956	20,215	0	6,553	6,493	8	53	20,222				
	AMBIENTE	110,000	0	110,000	0	0	0	0	0	110,000				
	UNIVERSITA'	39,000	34,000	5,000	0	13,000	1,300	11,700	0	16,700				
AMMINISTRAZIONE DELLE POSTE E DELLE TELECOMUNICAZIONI	TESORO	223,509	0	223,509	0	354,446	217,576	67,014	49,655	290,523				
ARTIGIANCASSA	TESORO	450,000	350,000	100,000	0	0	0	0	0	100,000				
ATTIVITA' CIRCONSI	TURISMO E SPET.	14,374	269	14,105	0	24,956	9,166	15,215	575	29,319				
ATTREZZATURE E IMPIANTI		268,986	26,943	242,043	37	553,246	210,792	280,363	62,090	522,369				
	GRAZIA E GIUST.	181,223	14,012	167,201	11	306,852	136,773	155,005	15,074	322,206				
	TRASPORTI	4,136	32	4,104	0	9,013	3,531	5,159	323	9,262				
	DIFESA	34,172	12,744	21,428	0	84,006	38,846	42,708	2,482	64,136				
	AGRICOLTURA	6,855	155	6,674	26	24,917	7,490	16,260	1,166	22,934				
	LAVORO	42,600	0	42,600	0	128,458	24,151	61,232	43,075	103,831				

XI LEGISLATURA — DISEGNI DI LEGGE E RELAZIONI — DOCUMENTI

BILANCIO CONSUNTIVO SPERIMENTALE PER UNITA' OPERATIVE IN ORDINE ALFABETICO SECONDO I TITOLI DI APPARTENENZA (MILIONI DI LIRE)											
UNITA' OPERATIVE	MINISTERI	GESTIONE DELLA COMPETENZA					GESTIONE DEI RESIDUI				
		PREVISIONI DEFINITIVE	SOMME PAGATE	SOMME RIMASTE DA PAGARE	ECONOMIE O MAGGIORI SPESE (+)	AL 1 GENNAIO 1992	SOMME PAGATE	SOMME RIMASTE DA PAGARE	ECONOMIE O MAGGIORI SPESE (+)	RESIDUI 31 DICEMBRE 1992	
AZIENDA AUTONOMA DI ASSISTENZA AL VOLO	TESORO	112.000	112.000	0	0	0	0	0	0	0	0
AZIENDA DI STATO PER I SERVIZI TELEFONICI	TESORO	204.443	0	204.443	0	180.738	167.204	217	13.317	204.660	0
AZIENDA NAZIONALE AUTONOMA DELLE STRADE	TESORO	4.008.011	3.048.206	950.427	9.379	382.364	269.806	112.558	0	1.062.984	0
BALNEABILITA' DELL'ADRIATICO	MARINA MERCANT. AMBIENTE	50.000	14.000	36.000	0	32.313	24.037	7.469	808	45.469	0
		35.000	14.000	21.000	0	29.513	24.037	4.469	808	25.469	0
		15.000	0	15.000	0	3.000	0	3.000	0	18.000	0
BONIFICA, MIGLIORAMENTO E SVILUPPO FONDARIO	AGRICOLTURA	1.479.729	378.116	1.098.476	3.137	2.455.567	295.582	1.801.193	358.992	2.899.669	0
CAMERE DI COMMERCIO, INDUSTRIA E ARTIGIANATO	INDUSTRIA	2.000	0	2.000	0	10.936	985	9.024	926	11.024	0
CASSA DEPOSITI E PRESTITI	TESORO	761.359	661.965	98.323	1.071	100.368	28.471	71.897	0	170.220	0
CASSA PROPRIETA' CONTADINA	AGRICOLTURA	35.000	34.900	100	0	0	0	0	0	100	0
CENTRI SVILUPPO IMPRENDITORIALITA' NEL MEZZOGIORNO	PART. STATALI	0	0	0	0	90.742	4.682	86.060	0	86.060	0
CENTRI TRASFUSIONALI	SANITA'	24.000	0	24.000	0	58.600	0	58.600	0	82.600	0
CINEMATOGRAFIA	TURISMO E SPET.	177.088	117.765	59.323	0	98.951	39.694	49.607	9.651	108.930	0
CONSIGLIO NAZIONALE DELLE RICERCHE	UNIVERSITA'	1.128.168	1.104.400	23.768	0	5.600	5.600	0	0	25.768	0
CONTROLLO RADIOATTIVITA' AMBIENTALE	SANITA'	2.000	0	2.000	0	10.977	4.624	4.967	1.386	6.967	0
COOPERAZIONE ALLO SVILUPPO	TESORO	5.800	0	5.800	0	0	0	0	0	5.800	0
	AFFARI ESTERI	5.800	0	5.800	0	0	0	0	0	5.800	0
		0	0	0	0	0	0	0	0	0	0
CREDITO AGEVOLATO AL COMMERCIO	INDUSTRIA	346.729	10.246	336.435	48	1.545.218	345.624	1.096.038	105.556	1.432.473	0
CREDITO AGEVOLATO ALL'INDUSTRIA	TESORO	130.574	50.996	79.506	71	868.717	237.167	467.294	154.256	536.801	0
		5.000	0	5.000	0	5.000	0	5.000	0	10.000	0

XI LEGISLATURA — DISEGNI DI LEGGE E RELAZIONI — DOCUMENTI

BILANCIO CONSUNTIVO SPERIMENTALE PER UNITA' OPERATIVE IN ORDINE ALFABETICO SECONDO I TITOLI DI APPARTENENZA (MILIONI DI LIRE)											
UNITA' OPERATIVE	MINISTERI	GESTIONE DELLA COMPETENZA						GESTIONE DEI RESIDUI			
		PREVISIONI DEFINITIVE	SOMME PAGATE	SOMME RIMASTE DA PAGARE	ECONOMIE O MAGGIORI SPESE (+)	AL 1 GENNAIO 1992	SOMME PAGATE	SOMME RIMASTE DA PAGARE	ECONOMIE O MAGGIORI SPESE (+)	RESIDUI 31 DICEMBRE 1992	
CREDITO NAVALE	INDUSTRIA	125.574	50.996	74.566	71	843.717	237.167	452.294	154.256	526.801	
	MARINA MERCANT.	627.609	315.673	290.138	21.799	617.055	445.030	158.026	15.999	448.164	
DIFESA DEL MARE	MARINA MERCANT.	30.000	0	30.000	0	1.894	0	1.894	0	51.894	
	TESORO	0	0	0	0	0	0	0	0	0	
DIFESA DEL SUOLO	AGRICOLTURA	118.206	19.068	99.138	0	103.868	43.066	56.587	4.215	155.724	
	ECONOMIA MONTANA E FORESTALE	2.316.480	1.939.009	374.564	2.907	1.153.048	249.407	758.078	125.565	1.132.642	
EDILIZIA ABITATIVA	TESORO	96.707	6.707	90.000	0	156.300	90.000	60.300	0	150.300	
	FINANZE	10.100	17	10.000	85	20.100	0	0	20.100	10.000	
EDILIZIA DI SERVIZIO	INTERNO	186	86	100	673	0	173	400	100	500	
	LAVORI PUBBLICI	2.208.753	1.931.767	274.163	2.824	980.963	179.234	697.042	104.691	971.205	
EDILIZIA DI SERVIZIO	DIFESA	733	432	301	0	1.008	0	356	672	637	
	FINANZE	1.669.610	187.142	1.478.850	3.618	3.929.979	1.219.740	2.220.178	499.061	3.699.029	
EDILIZIA DI SERVIZIO	GRAZIA E GIUST.	503.169	70.475	430.914	1.780	857.929	127.486	556.734	193.709	967.668	
	AFFARI ESTERI	114.686	11.946	100.918	1.822	282.649	91.270	184.850	46.548	225.749	
EDILIZIA DI SERVIZIO	INTERNO	14.156	936	13.220	0	14.318	12.140	555	1.623	13.774	
	LAVORI PUBBLICI	1.000	56	944	0	19.735	7.347	12.586	2	13.330	
EDILIZIA DI SERVIZIO	TRASPORTI	812.318	90.476	721.826	16	2.131.350	701.900	1.185.238	244.162	1.907.114	
	DIFESA	113.500	8.980	104.520	0	284.880	137.372	140.597	6.911	245.117	
EDILIZIA DI SERVIZIO	AGRICOLTURA	73.036	1.629	71.407	0	226.370	59.715	163.389	3.266	234.796	
	MARINA MERCANT.	2.745	258	2.158	0	14.498	7.191	4.467	2.840	6.975	
EDILIZIA PENITENZIARIA	MARINA MERCANT.	35.000	2.406	32.594	0	118.251	66.318	51.933	0	84.526	
	LAVORI PUBBLICI	78.726	10.113	68.613	0	966.709	251.064	603.937	111.708	672.550	
EDILIZIA SANITARIA	TESORO	1.159.923	49.820	1.090.102	0	1.676.727	112.080	1.551.202	13.445	2.641.304	
	LAVORI PUBBLICI	1.046.000	0	1.046.000	0	1.645.000	78.407	1.366.593	0	2.412.593	
EDILIZIA SCOLASTICA	SANITA'	70.300	36.565	33.736	0	199.777	9.476	176.856	13.445	210.591	
	LAVORI PUBBLICI	23.622	13.256	10.367	0	31.950	24.196	7.754	0	18.120	
EDILIZIA UNIVERSITARIA	TESORO	485.314	479.174	3.782	1.758	32.796	1.757	28.821	2.218	32.603	
	LAVORI PUBBLICI	440.000	438.202	0	1.758	0	0	0	0	0	
EDILIZIA UNIVERSITARIA	PUBBLICA ISTR.	1.748	1.580	366	0	4.698	1.317	2.955	426	3.323	
	LAVORI PUBBLICI	43.566	40.152	3.414	0	28.098	440	25.866	1.792	29.280	
EDILIZIA UNIVERSITARIA	TESORO	376.702	154.191	221.239	1.272	441.007	345.136	92.342	3.528	513.561	
	LAVORI PUBBLICI	20.000	0	20.000	0	0	0	0	0	20.000	

XI LEGISLATURA — DISEGNI DI LEGGE E RELAZIONI — DOCUMENTI

BILANCIO CONSUNTIVO SPERIMENTALE PER UNITA' OPERATIVE IN ORDINE ALFABETICO SECONDO I TITOLI DI APPARTENENZA (MILIONI DI LIRE)											
UNITA' OPERATIVE	MINISTERI	GESTIONE DELLA COMPETENZA					GESTIONE DEI RESIDUI				
		PREVISIONI DEFINITIVE	SOMME PAGATE	SOMME RIMASTE DA PAGARE	ECONOMIE O MAGGIORI SPESE (+)	AL 1 GENNAIO 1992	SOMME PAGATE	SOMME RIMASTE DA PAGARE	ECONOMIE O MAGGIORI SPESE (+)	RESIDUI 31 DICEMBRE 1992	
EDITORIA LIBRARIA	UNIVERSITA'	356.702	154.191	201.239	1.272	441.007	345.136	92.342	3.528	293.581	
ENEL	BENI CULTURALI	6.789	394	6.395	0	37.177	5.924	23.495	7.758	29.892	
ENTE FERROVIE DELLO STATO	TESORO	500.000	500.000	0	0	0	0	0	0	0	
ENTE NAZIONALE ENERGIA E AMBIENTE	TESORO	9.746.000	7.376.443	1.675.000	694.567	1.854.928	1.098.771	0	756.158	1.675.000	
ENTE NAZIONALE PER LE ENERGIE ALTERNATIVE	INDUSTRIA	600.000	600.000	0	0	0	0	0	0	0	
ENTI DI GESTIONE DELLE PARTECIPAZIONI STATALI	INDUSTRIA	0	0	0	0	0	0	0	0	0	
ENTI E ISTITUTI DI RICERCA, INFORMAZIONE, SPERIMENTAZIONE E CONTROLLO	TESORO	1.844.000	1.193.833	492.000	158.167	339.297	208.709	125.107	5.481	617.107	
FONDI DI DOTAZIONE DEGLI ENTI DI GESTIONE	AGRICOLTURA	44.628	5.615	39.013	0	1.270.683	319.966	889.518	61.199	928.551	
FONDO COMUNE PER RINNOVI IMPIANTI FISSI E MATERIALE ROTABILE DELLE FERROVIE	PART. STATALI	500.000	500.000	0	0	350.000	150.000	0	200.000	0	
FONDO DI DOTAZIONE DEL CONSORZIO PER IL COORDINAMENTO DELLE BORSE VALORI	TRASPORTI	103.000	103.000	0	0	12.958	8.500	4.220	238	4.220	
FONDO DI ROTAZIONE PER LE POLITICHE COMUNITARIE	INDUSTRIA	0	0	0	0	10.000	10.000	0	0	0	
FONDO INVESTIMENTI COMUNITA' MONTANE	TESORO	1.450.000	1.150.000	300.000	0	0	0	0	0	300.000	
FONDO INVESTIMENTI PROVINCE E COMUNI	INTERNO	74.614	11.649	62.765	0	157.751	79	157.672	0	220.437	
FONDO NAZIONALE PER LO SVILUPPO DELL'IMPRENDITORIA FEMMINILE	INTERNO	11.448.000	9.625.448	1.822.552	0	3.505.002	206.617	3.089.461	208.924	4.912.013	
FONDO NAZIONALE PER L'ARTIGIANATO	INDUSTRIA	9.500	0	9.500	0	0	0	0	0	9.500	
	INDUSTRIA	50.000	0	50.000	0	66.455	1.595	60.489	4.372	110.489	

XI LEGISLATURA — DISEGNI DI LEGGE E RELAZIONI — DOCUMENTI

BILANCIO CONSUNTIVO SPERIMENTALE PER UNITA' OPERATIVE IN ORDINE ALFABETICO SECONDO I TITOLI DI APPARTENENZA (MILIONI DI LIRE)											
UNITA' OPERATIVE	MINISTERI	GESTIONE DELLA COMPETENZA				GESTIONE DEI RESIDUI				RESIDUI 31 DICEMBRE 1992	
		PREVISIONI DEFINITIVE	SOMME PAGATE	SOMME RIMASTE DA PAGARE	ECONOMIE O MAGGIORI SPESE (+)	AL 1 GENNAIO 1992	SOMME PAGATE	SOMME RIMASTE DA PAGARE	ECONOMIE O MAGGIORI SPESE (+)		
FONDO NAZIONALE PER LA RISTRUTTURAZIONE DELL'AUTOTRASPORTO CONTO TERZI	TRASPORTI	33.576	3.567	30.028	0	246	226	20	0	30.048	
FONDO PER GLI INTERVENTI IN AGRICOLTURA	TESORO	0	0	0	0	0	0	0	0	0	
FONDO PER GLI INVESTIMENTI NEL SETTORE DEI TRASPORTI PUBBLICI LOCALI	TRASPORTI	0	0	0	0	0	0	0	0	0	
FONDO PER I PROGRAMMI REGIONALI DI SVILUPPO	BILANCIO	1.659.620	31.126	1.618.976	9.518	1.241.364	899.396	225.901	116.068	1.844.877	
FONDO PER IL RIENTRO DALLA DISOCCUPAZIONE	LAVORO	0	0	0	0	123.969	120.000	0	3.969	0	
FONDO PER L'INNOVAZIONE TECNOLOGICA	INDUSTRIA	941.511	690.564	250.947	0	332.661	0	332.661	0	585.608	
FONDO PER LA RIASSEGNAZIONE DI RESIDUI PASSIVI PERENTI DI SPESA IN CONTO CAPITALE	TESORO	43	0	0	43	0	0	0	0	0	
FONDO PER LA RISTRUTTURAZIONE E LA RICONVERSIONE INDUSTRIALE	INDUSTRIA	0	0	0	0	0	0	0	0	0	
FONDO SANITARIO NAZIONALE	BILANCIO	228	228	0	0	516.820	418.575	97.245	1.000	97.245	
FONTI DI ENERGIA E RISPARMIO ENERGETICO	INDUSTRIA	40.125	35.615	4.335	175	349.442	71.016	132.915	145.512	137.250	
FORMAZIONE PROFESSIONALE	LAVORO	260.100	253.252	6.868	0	32.964	32.619	16	329	6.884	
GESTIONE AZIENDE TERNALI EX EAGAT	PART. STATALI	10.000	10.000	0	0	0	0	0	0	0	
IMPIANTI SPORTIVI	TURISMO E SPET.	319.000	17.520	301.480	0	545.680	140.392	390.018	13.271	691.498	
IMPRENDITORIALITA' GIOVANILE NEL MEZZOGIORNO	TESORO	100.000	100.000	0	0	0	0	0	0	0	
IMPRESSE NAVALMECCANICHE E ARMATORIALI	MARINA MERCANT.	448.919	35.288	412.982	648	492.427	261.975	223.355	7.096	656.337	

XI LEGISLATURA — DISEGNI DI LEGGE E RELAZIONI — DOCUMENTI

BILANCIO CONSUNTIVO SPERIMENTALE PER UNITA' OPERATIVE IN ORDINE ALFABETICO SECONDO I TITOLI DI APPARTENENZA (MILIONI DI LIRE)											
UNITA' OPERATIVE	MINISTERI	GESTIONE DELLA COMPETENZA				GESTIONE DEI RESIDUI				RESIDUI 31 DICEMBRE 1992	
		PREVISIONI DEFINITIVE	SOMME PAGATE	SOMME RIMASTE DA PAGARE	ECONOMIE O MAGGIORI SPESE (+)	AL 1 GENNAIO 1992	SOMME PAGATE	SOMME RIMASTE DA PAGARE	ECONOMIE O MAGGIORI SPESE (+)		
IMPRESSE RADIOFONICHE ED EDITORIALI	PRESIDENZA	89.814	8.718	81.064	32	221.800	32.368	144.595	44.817	225.659	
INFORMAZIONE E RICERCA	AGRICOLTURA	9.701	2.099	7.601	0	174.988	65.455	108.180	1.553	115.781	
INTERVENTI NEL TERRITORIO DI TRIESTE	TESORO	48.567	9.471	39.086	10	98.927	46.667	50.459	1.800	89.546	
LAVORI PUBBLICI	LAVORI PUBBLICI	22.171	8.000	14.171	0	22.107	9.274	12.327	507	26.498	
INTERVENTI NELLE GRANDI CITTA'	PRESIDENZA	26.396	1.471	24.915	10	76.819	37.393	38.133	1.293	65.046	
INTERVENTI PER IL RIENTRO DALLA DISOCCUPAZIONE	PRESIDENZA	480.200	31.062	449.138	0	1.025.553	53.058	971.826	669	1.420.963	
INDUSTRIA	INDUSTRIA	0	0	0	0	640.298	2.089	638.209	0	638.209	
LAVORO	LAVORO	0	0	0	0	18.000	0	18.000	0	18.000	
SANITA'	SANITA'	0	0	0	0	148.905	0	148.905	0	148.905	
BENI CULTURALI	BENI CULTURALI	0	0	0	0	20.892	2.089	18.803	0	18.803	
AMBIENTE	AMBIENTE	0	0	0	0	255.281	0	255.281	0	255.281	
GRAZIA E GIUST.	GRAZIA E GIUST.	0	0	0	0	197.220	0	197.220	0	197.220	
INTERVENTI PER LA LOTTA ALLA DROGA	TESORO	10.000	0	10.000	0	28.000	2.429	25.571	0	35.571	
INTERVENTI REGIONALI NELL'AGRICOLTURA E NELLA FORESTAZIONE	BILANCIO	0	0	0	0	0	0	0	0	0	
INTERVENTI STRAORDINARI PER LA CALABRIA	TESORO	400.000	0	400.000	0	540.000	362.940	177.060	0	577.060	
ISTITUTO MOBILIARE ITALIANO	TESORO	100.000	100.000	0	0	0	0	0	0	0	
ISTITUTO NAZIONALE DI FISICA NUCLEARE	UNIVERSITA'	403.000	403.000	0	0	0	0	0	0	0	
MEDIOCREDITO CENTRALE	TESORO	111.373	14.360	97.013	0	57.627	40.627	17.000	0	114.013	
METANIZZAZIONE DEL MEZZOGIORNO	TESORO	100.182	182	100.000	0	300.000	200.000	100.000	0	200.000	
METROPOLITANE	TESORO	230.364	8.592	221.772	0	682.780	155.147	517.621	10.012	739.393	
TRASPORTI	TRASPORTI	58.000	0	58.000	0	17.793	10.661	7.113	0	65.113	
MEZZI NAVALI, DI SORVEGLIANZA E DI SOCCORSO	MARINA MERCANT.	172.584	8.592	163.772	0	664.986	144.466	510.509	10.012	674.280	
		96.696	11.327	85.369	0	81.774	44.317	30.233	7.224	115.602	

XI LEGISLATURA — DISEGNI DI LEGGE E RELAZIONI — DOCUMENTI

BILANCIO CONSUNTIVO SPERIMENTALE PER UNITA' OPERATIVE IN ORDINE ALFABETICO SECONDO I TITOLI DI APPARTENENZA (MILIONI DI LIRE)										
UNITA' OPERATIVE	MINISTERI	GESTIONE DELLA COMPETENZA				GESTIONE DEI RESIDUI				RESTUI 31 DICEMBRE 1992
		PREVISIONI DEFINITIVE	SOMME PAGATE	SOMME RIMASTE DA PAGARE	ECONOMIE O MAGGIORI SPESE (+)	AL 1 GENNAIO 1992	SOMME PAGATE	SOMME RIMASTE DA PAGARE	ECONOMIE O MAGGIORI SPESE (+)	
MINIERE	INDUSTRIA	187.674	4.066	182.097	1.512	544.895	127.844	341.552	75.520	523.628
MONOPOLI	TESORO	10.000	0	10.000	0	0	0	0	0	10.000
OPERE IDRAULICHE ED ELETTRICHE	TESORO	542.307	57.581	474.626	10.092	1.073.453	317.482	660.755	95.216	1.135.390
	LAVORI PUBBLICI	12.000	0	12.000	0	0	0	0	0	12.000
	LAVORI PUBBLICI	530.307	57.581	462.626	10.092	1.073.453	317.482	660.755	95.216	1.123.390
OPERE IGIENICHE	LAVORI PUBBLICI	73.457	39.481	33.975	0	224.854	29.360	284.093	11.381	218.068
OPERE INFRASTRUTTURALI DELLE FERROVIE MINORI	TRASPORTI	310.009	0	295.879	34.121	392.680	139.841	251.506	1.332	507.365
OPERE MARITTIME E PORTUALI	PRESIDENZA	363.696	14.414	349.281	1	885.715	203.328	602.185	80.201	951.466
	LAVORI PUBBLICI	0	0	0	0	2.432	0	0	0	0
	TRASPORTI	349.195	14.414	334.780	1	584.093	188.768	344.263	51.065	679.043
	MARINA MERCANT.	0	0	0	0	226.910	10.633	203.277	13.000	203.277
	LAVORI PUBBLICI	14.501	0	14.501	0	72.279	1.495	54.645	16.156	69.146
OPERE STRADALI	LAVORI PUBBLICI	10.858	8.579	2.279	0	127.194	3.111	122.240	1.843	124.519
OPERE VARIE	LAVORI PUBBLICI	29.506	20.792	8.562	153	188.686	38.007	134.898	15.781	143.460
PARCHI NAZIONALI E AREE PROTETTE	AGRICOLTURA	58.000	23.000	35.000	0	81.000	16.105	64.895	0	99.895
	AMBIENTE	23.000	23.000	0	0	0	0	0	0	0
	AMBIENTE	35.000	0	35.000	0	81.000	16.105	64.895	0	99.895
PARTECIPAZIONE A BANCHE, FONDI E ORGANISMI INTERNAZIONALI	TESORO	1.568.861	1.182.455	386.406	0	188.906	151.727	37.179	0	423.585
PATRIMONIO CULTURALE NON STATALE	TESORO	544.319	84.179	460.140	0	655.557	240.305	339.233	56.026	799.375
	LAVORI PUBBLICI	89.700	0	89.700	0	0	0	0	0	89.700
	BENI CULTURALI	112.373	20.706	91.667	0	225.626	70.913	130.570	24.142	222.237
	BENI CULTURALI	342.256	63.473	278.773	0	409.931	169.391	208.663	51.878	487.436
PATRIMONIO CULTURALE STATALE	BENI CULTURALI	369.265	13.373	375.892	0	1.214.459	384.711	748.513	81.436	1.124.204
PESCA MARITTIMA	MARINA MERCANT.	101.231	11.450	89.781	0	160.354	30.173	95.279	36.902	183.060
PIANI DISINQUINAMENTO	AMBIENTE	100.000	0	100.000	0	712.178	281.926	430.252	0	530.252

XI LEGISLATURA — DISEGNI DI LEGGE E RELAZIONI — DOCUMENTI

BILANCIO CONSUNTIVO SPERIMENTALE PER UNITA' OPERATIVE IN ORDINE ALFABETICO SECONDO I TITOLI DI APPARTENENZA (MILIONI DI LIRE)											
UNITA' OPERATIVE	MINISTERI	GESTIONE DELLA COMPETENZA					GESTIONE DEI RESIDUI				
		PREVISIONI DEFINITIVE	SOMME PAGATE	SOMME RIMASTE DA PAGARE	ECONOMIE O MAGGIORI SPESE (+)	AL 1 GENNAIO 1992	SOMME PAGATE	SOMME RIMASTE DA PAGARE	ECONOMIE O MAGGIORI SPESE (+)	RESIDUI 31 DICEMBRE 1992	
PIANI E PROGRAMMI DI SVILUPPO DELL'UNIVERSITA'	UNIVERSITA'	150.000	64.048	85.952	0	6.137	6.137	0	0	85.952	
PIANO DI RISANAMENTO DELLA SIDERURGIA	PART. STATALI	50.000	0	50.000	0	265.440	41.465	223.975	0	273.975	
PIANO ENERGETICO NAZIONALE	INDUSTRIA	337.000	0	337.000	0	310.200	0	303.009	7.191	640.009	
POLITICHE COMUNITARIE	AGRICOLTURA	16.660	5.856	10.824	0	64.023	6.345	43.484	14.194	54.308	
POTENZIAMENTO SERVIZI E STRUTTURE	INTERNO	100.000	0	100.000	0	0	0	0	0	100.000	
PREVENZIONE INQUINAMENTO ATMOSFERICO E ACUSTICO	AMBIENTE	79.000	0	79.000	0	187.954	98.752	89.202	0	168.202	
PREVENZIONE INQUINAMENTO FLUVIALE E MARITTIMO	AMBIENTE	201.000	0	201.000	0	1.197.458	396.311	795.951	5.216	996.951	
PROGETTI IMMEDIATAMENTE ESEGUIBILI	BILANCIO	519.144	462.204	51.940	0	47.501	3.010	10.580	33.911	62.520	
PROGRAMMA ANTI AIDS	SANITA'	350.000	0	350.000	0	313.320	37.852	275.469	0	625.469	
PROTEZIONE CIVILE	PRESIDENZA	2.000	0	2.000	0	21.236	11.509	9.726	0	11.726	
PROVINCE, COMUNI E COMUNITA' MONTANE	TESORO	328.710	85.602	243.102	6	408.876	239.258	169.581	56	412.683	
	INTERNO	192.000	0	192.000	0	267.219	97.644	169.539	36	361.539	
	TESORO	136.710	85.602	51.102	6	141.656	141.614	42	0	51.144	
REGIONI A STATUTO SPECIALE E PROVINCE AUTONOME	TESORO	257.017	17	257.000	0	1.558.342	887.504	650.838	0	907.856	
RICAPITALIZZAZIONE DEGLI ISTITUTI DI CREDITO DI DIRITTO PUBBLICO	TESORO	452.000	452.000	0	0	0	0	0	0	0	
RICERCA AMBIENTALE	AMBIENTE	12.000	0	12.000	0	245.375	27.276	218.097	0	250.097	
RICERCA APPLICATA	UNIVERSITA'	375.000	0	375.000	0	772.365	89.803	682.560	0	1.057.560	
RICERCA ATOMICA E NUCLEARE	UNIVERSITA'	149.209	142.853	6.356	0	94	94	0	0	6.356	
RICERCA SCIENTIFICA	LAVORI PUBBLICI DIFESA	809.537 500 360.165	502.592 0 187.060	306.940 500 173.105	4 0 0	323.016 47 224.800	177.259 6 158.595	142.281 17 64.296	3.477 24 1.909	449.221 517 237.401	

XI LEGISLATURA — DISEGNI DI LEGGE E RELAZIONI — DOCUMENTI

		BILANCIO CONSUNTIVO SPERIMENTALE PER UNITA' OPERATIVE IN ORDINE ALFABETICO SECONDO I TITOLI DI APPARTENENZA (MILIONI DI LIRE)						GESTIONE DEI RESIDUI			
UNITA' OPERATIVE	MINISTERI	GESTIONE DELLA COMPETENZA				GESTIONE DEI RESIDUI					
		PREVISIONI DEFINITIVE	SOMME PAGATE	SOMME RIMASTE DA PAGARE	ECONOMIE O MAGGIORI SPESE (+)	AL 1 GENNAIO 1992	SOMME PAGATE	SOMME RIMASTE DA PAGARE	ECONOMIE O MAGGIORI SPESE (+)	RESIDUI 31 DICEMBRE 1992	
RICONVERSIONE PRODUZIONI ANTIANTO	INDUSTRIA SANITA'	4.000	0	4.000	0	0	19	6	13	0	4.013
	UNIVERSITA'	14.577	2.777	11.799	1	16.727	10.160	5.039	1.528	0	16.838
		430.295	312.755	117.537	3	81.422	8.491	72.916	15	0	190.482
	INDUSTRIA	30.000	0	30.000	0	0	0	0	0	0	30.000
	DIFESA	5.225	25	5.208	0	29.996	13.448	16.548	0	0	21.748
RISANAMENTO E RICOSTRUZIONE ZONE TERRENATE		1.433.651	621.912	811.739	4	676.286	181.376	375.725	121.185	0	1.185.460
	TESORO	992.550	275.000	717.550	0	0	0	0	0	0	717.550
	BILANCIO	315.500	315.500	0	0	65.000	0	65.000	0	0	65.000
	LAVORI PUBBLICI	125.601	31.412	94.185	4	611.286	181.376	308.725	121.185	0	402.910
	AMBIENTE	60.000	0	60.000	0	750.482	36.017	714.464	0	0	774.464
	TESORO	2.130.000	2.130.000	0	0	0	0	0	0	0	0
	TRASPORTI	20.000	0	20.000	0	70.000	58.000	12.000	0	0	32.000
	AMBIENTE	0	0	0	0	126.598	2.501	112.829	11.268	0	112.829
	MARINA MERCANT.	0	0	0	0	39.980	11.374	27.273	1.334	0	27.273
	TURISMO E SPET.	40.000	0	40.000	0	0	0	0	0	0	40.000
	TURISMO E SPET.	23.591	12.968	10.409	214	256.298	78.413	176.149	1.737	0	186.559
	SVILUPPO DELL'ESPORTAZIONE E DELLA DOMANDA ESTERA	281.369	221.369	60.000	0	107.000	100.000	7.000	0	0	67.000
	TEATRO	221.350	221.350	0	0	0	0	0	0	0	0
	TRASPORTI	60.019	19	60.000	0	107.000	100.000	7.000	0	0	67.000
	TRASPORTI IN CONCESSIONE	22.656	22.488	167	0	65.065	9.426	58.311	15.328	0	58.478
	TRASPORTI IN GESTIONE DIRETTA	10.424	625	9.799	0	32.231	12.941	10.680	8.610	0	20.479

XI LEGISLATURA — DISEGNI DI LEGGE E RELAZIONI — DOCUMENTI

BILANCIO CONSUNTIVO SPERIMENTALE PER UNITA' OPERATIVE IN ORDINE ALFABETICO SECONDO I TITOLI DI APPARTENENZA (MILIONI DI LIRE)											
UNITA' OPERATIVE	MINISTERI	GESTIONE DELLA COMPETENZA					GESTIONE DEI RESIDUI				
		PREVISIONI DEFINITIVE	SOMME PAGATE	SOMME RIMASTE DA PAGARE	ECONOMIE O MAGGIORI SPESE (+)	AL 1 GENNAIO 1992	SOMME PAGATE	SOMME RIMASTE DA PAGARE	ECONOMIE O MAGGIORI SPESE (+)	RESIDUI 31 DICEMBRE 1992	
TRASPORTI PUBBLICI LOCALI	TESORO	175.000	0	175.000	0	100.000	0	100.000	0	275.000	
TRASPORTO INTERMUNICIPALE	TRASPORTI	177.500	30.576	146.924	0	227.500	6.816	90.885	129.799	257.809	
ZOOTECNIA CACCIA E PESCA	AGRICOLTURA	171.196	142.513	28.683	0	307.587	57.670	244.497	5.420	273.380	

XI LEGISLATURA — DISEGNI DI LEGGE E RELAZIONI — DOCUMENTI

BILANCIO CONSUNTIVO SPERIMENTALE PER UNITA' OPERATIVE IN ORDINE ALFABETICO SECONDO I TITOLI DI APPARTENENZA (MILLIONI DI LIRE)											
UNITA' OPERATIVE	MINISTERI	GESTIONE DELLA COMPETENZA				GESTIONE DEI RESIDUI				RESIDUI 31 DICEMBRE 1992	
		PREVISIONI DEFINITIVE	SOMME PAGATE	SOMME RIMASTE DA PAGARE	ECONOMIE O MAGGIORI SPESE (+)	AL 1 GENNAIO 1992	SOMME PAGATE	SOMME RIMASTE DA PAGARE	ECONOMIE O MAGGIORI SPESE (+)		
ALTRE		4.299.236	1.398.567	2.996.662	4.007	5.555.889	2.169.428	2.136.963	1.229.498	5.133.625	
DISAVANZO AMMINISTRAZIONE PP. TT.	TESORO	1.666.835	0	1.666.555	0	1.936.852	1.936.852	0	0	1.666.835	
FONDO DI ROTAZIONE PER LA RICERCA APPLICATA	UNIVERSITA'	200.000	0	200.000	0	3.193.283	104.123	1.889.160	1.200.000	2.089.160	
FONDO DI SOLIDARIETA' NAZIONALE	TESORO	385.000	220.000	165.000	0	0	0	0	0	165.000	
FONDO PER LA PROTEZIONE CIVILE	PRESIDENZA	783.194	558.194	225.000	0	2.500	2.500	0	0	225.000	
FONDO ROTATIVO PER GLI INTERVENTI NEL TERRITORIO DI TRIESTE	TESORO	8.000	8.000	0	0	0	0	0	0	0	
FONDO ROTATIVO PER LA COOPERAZIONE ALLO SVILUPPO	TESORO	1.186.085	487.000	699.085	0	113.140	113.140	0	0	699.085	
GARANZIE DELLO STATO	TESORO	31.857	0	31.857	0	74.608	4.770	69.838	0	101.675	
INTERVENTI PER IL RIENTRO DALLA DISOCCUPAZIONE	PRESIDENZA	0	0	0	0	52.371	0	23.750	28.621	23.750	
PIANO DI RISANAMENTO DEL MARE ADRIATICO	PRESIDENZA	0	0	0	0	0	0	0	0	0	
SERVIZI TECNICI NAZIONALI	PRESIDENZA	8.941	0	8.941	0	163.134	8.042	154.215	877	163.135	
VARIE	TESORO	129.645	125.375	265	4.007	0	0	0	0	265	

XI LEGISLATURA — DISEGNI DI LEGGE E RELAZIONI — DOCUMENTI

BILANCIO CONSUNTIVO SPERIMENTALE PER UNITA' OPERATIVE IN ORDINE ALFABETICO SECONDO I TITOLI DI APPARTENENZA (MILIONI DI LIRE)											
UNITA' OPERATIVE	MINISTERI	GESTIONE DELLA COMPETENZA					GESTIONE DEI RESIDUI				
		PREVISIONI DEFINITIVE	SOMME PAGATE	SOMME RIMASTE DA PAGARE	ECONOMIE O MAGGIORI SPESE (+)	AL 1 GENNAIO 1992	SOMME PAGATE	SOMME RIMASTE DA PAGARE	ECONOMIE O MAGGIORI SPESE (+)	RESIDUI 31 DICEMBRE 1992	
FONDI SPECIALI		1.753.631	0	0	1.753.631	0	0	0	0	0	0
ACCANTONAMENTI DI CONTO CAPITALE	TESORO	1.753.631	0	0	1.753.631	0	0	0	0	0	0
TOTALE SPESE FINALI		645.673.004	549.445.867	76.153.316	18.093.839	113.573.486	59.274.491	94.756.697	9.542.346	122.889.965	

XI LEGISLATURA — DISEGNI DI LEGGE E RELAZIONI — DOCUMENTI

BILANCIO CONSUNTIVO SPERIMENTALE PER UNITA' OPERATIVE IN ORDINE ALFABETICO SECONDO I TITOLI DI APPARTENENZA (MILIONI DI LIRE)											
UNITA' OPERATIVE	MINISTERI	GESTIONE DELLA COMPETENZA					GESTIONE DEI RESIDUI				
		PREVISIONI DEFINITIVE	SOMME PAGATE	SOMME RIMASTE DA PAGARE	ECONOMIE O MAGGIORI SPESE (+)	AL 1 GENNAIO 1992	SOMME PAGATE	SOMME RIMASTE DA PAGARE	ECONOMIE O MAGGIORI SPESE (+)	RESIDUI 31 DICEMBRE 1992	
TITOLO III - RIMBORSO DI PRESTITI		118.729.204	109.999.113	887.822	7.842.269	475.241	43.133	79.558	352.550	967.380	
RIMBORSO DEL DEBITO PUBBLICO		118.729.204	109.999.113	887.822	7.842.269	475.241	43.133	79.558	352.550	967.380	
MUTUI CREDITOP E BEI	TESORO	711.178	681.769	24.945	4.464	249	249	0	0	24.945	
MUTUI DIVERSI	TESORO	1.556.753	321.766	522.287	692.701	12.034	2.952	9.082	0	551.369	
TITOLI DEL DEBITO PUBBLICO	TESORO	116.481.275	108.995.579	340.590	7.145.103	462.958	39.932	70.476	352.550	411.066	
TOTALE GENERALE		764.402.208	659.444.960	79.021.140	25.936.108	114.048.725	59.517.624	44.836.205	9.894.896	123.857.345	