

SENATO DELLA REPUBBLICA

XI LEGISLATURA

Doc. C-ter
n. 1

Rendiconto Generale dello Stato Versione sperimentale per l'anno 1991

presentato dal Ministro del tesoro
(BARUCCI)

Comunicato alla Presidenza il 13 novembre 1992

Conto del Bilancio (schede illustrative)

Valori di gestione delle unità operative, con riferimento ai
capitoli che le compongono

VOLUME SECONDO

Parte seconda
(Tomo VI)

Commercio estero – Marina mercantile – Partecipazioni statali – Sanità
Turismo – Beni culturali – Ambiente – Università

1. The first part of the document discusses the importance of maintaining accurate records of all transactions and activities. It emphasizes the need for transparency and accountability in financial reporting.

2. The second part of the document outlines the various methods and techniques used to collect and analyze data. It highlights the importance of using reliable sources and ensuring the accuracy of the information gathered.

3. The third part of the document focuses on the interpretation and analysis of the collected data. It discusses the various statistical and analytical tools used to identify trends and patterns in the data.

4. The fourth part of the document discusses the implications of the findings and the potential impact of the research. It highlights the need for further research and the importance of sharing the results with the relevant stakeholders.

5. The fifth part of the document provides a summary of the key findings and conclusions. It emphasizes the importance of maintaining accurate records and the need for transparency and accountability in financial reporting.

INDICE

Ministero del commercio con l'estero	Pag.	5
Ministero della marina mercantile	»	29
Ministero delle partecipazioni statali	»	93
Ministero della sanità	»	111
Ministero del turismo e dello spettacolo	»	185
Ministero dei beni culturali	»	227
Ministero dell'ambiente	»	295
Ministero dell'università, della ricerca scientifica e tecnologica	»	347

Ministero del Commercio con l'estero

Handwritten text, likely bleed-through from the reverse side of the page, appearing as a vertical column of faint, illegible characters.

XI LEGISLATURA - DISEGNI DI LEGGE E RELAZIONI - DOCUMENTI

1991	MINISTERO DEL COMMERCIO CON L'ESTERO			SPESA			CONSUNTIVO PER CAPITOLI		
	UNITA' I PERSONALE	CONSISTENZA INIZIALE	VARIAZIONI	CONSISTENZA DEFINITIVA	SOMME PAGATE	SOMME RIMASTE DA PAGARE	TOTALE	CONCILI O MAGGIORI SPESE	
N U M.	DENOMINAZIONE	RESIDUI I GEN. (A) PREV. COMP. ZA (B) AUTORIZ. CASSA (C)	(B) (C) (D)	C=F+G L=H+I S=Q+R	(D) (E) (F)	(E) (F) (G)	(G) (H) (I)	G=C-F H=F-C I=L-O J=O-L K=S-T L=T-S	
	RUBRICA I - SERVIZI GENERALI	RS 2.876.002.623 CP 22.615.820.000 CS 22.706.315.000 T	0 3.465.750.000 4.641.053.000	2.876.002.623 26.081.570.000 27.347.368.000	2.188.490.882 22.780.798.709 24.969.289.591	437.996.792 2.684.372.855 3.122.369.627	2.626.487.674 25.465.171.544 24.969.289.591	249.514.949 616.398.456 2.378.078.409	
	CATEGORIA II - PERSONALE IN ATTIVITA' DI SERVIZIO	RS 2.876.002.623 CP 22.612.820.000 CS 22.703.315.000 T	0 3.465.750.000 4.641.053.000	2.876.002.623 26.078.570.000 27.344.368.000	2.188.490.882 22.779.244.914 24.967.735.796	437.996.792 2.684.264.965 3.122.261.757	2.626.487.674 25.463.509.879 24.967.735.796	249.514.949 615.060.121 2.376.652.204	
1001	STIPENDI ED ALTRI ASSEGNI FISSI AL MINISTRO ED AI SOTTOSEGRETARI DI STATO AL NETTO DELLE RITENUTE PREVIDENZIALI ED ERARIALI (SPESE OBBLIGATORIE)	RS >>> CP 176.000.000 CS 176.000.000 T	0 8.150.000 8.150.000	>>> 184.150.000 184.150.000	>>> 179.087.956 179.087.956	>>> 0 0	>>> 179.087.956 179.087.956	>>> 5.062.044 5.062.044	
1002	SPESE PER I VIAGGI DEL MINISTRO E DEI SOTTOSEGRETARI DI STATO	RS 151.742.004 CP 200.000.000 CS 200.000.000 T	0 -50.000.000 -20.000.000	151.742.004 150.000.000 180.000.000	14.622.288 101.827.555 116.449.843	110.865.110 48.155.359 159.016.469	125.485.398 149.980.914 116.449.843	26.256.606 19.086 63.550.157	
1003	ASSEGNI AGLI ADDETTI AL CABINETTO ED ALLE SEGRETERIE PARTICOLARI, AL NETTO DELLE RITENUTE PREVIDENZIALI, ASSISTENZIALI ED ERARIALI (SPESE OBBLIGATORIE)	RS >>> CP 88.160.000 CS 88.160.000 T	0 0 0	>>> 88.160.000 88.160.000	>>> 85.240.630 85.240.630	>>> 0 0	>>> 85.240.630 85.240.630	>>> 4.919.370 4.919.370	
1004	COPERTI PER LAVORO STRAORDINARIO AL PERSONALE APPLICATO AD UFFICI AVENTI FUNZIONI DI DIRETTA COLLABORAZIONE ALL'OPERA DEL MINISTRO	RS 206.657.621 CP 496.000.000 CS 496.000.000 T	0 375.000.000 453.638.000	206.657.621 871.000.000 949.638.000	177.013.051 523.516.966 700.530.007	14.944.652 347.482.364 362.426.996	191.957.675 870.999.350 700.530.007	14.679.948 670 249.107.995	

XI LEGISLATURA - DISEGNI DI LEGGE E RELAZIONI - DOCUMENTI

1991		MINISTERO DEL COMMERCIO CON L'ESTERO				S P E S A			CONSUNTIVO PER CAPITOLI		
N U M.	UNITA' I PERSONALE	DENOMINAZIONE	CONSISTENZA INIZIALE		VARIAZIONI	CONSISTENZA DEFINITIVA		SOMME PAGATE	SOMME RIMASTE DA PAGARE	TOTALE	ECONOMIE O MAGGIORI SPESE
			RS RESIDUI I GEN.	CP PREV. COMP.ZA INI		(A)	(B)				
			CS AUTORIZZ. CASSA (R)	(I)	(R)	(L=H+I)	(N)	(O=H+N)	(P=L-O P=O-L)	(T)	V=S-T V=T-S
			T				RESIDUI 31 DIC. Z=E+N				
1005	INDENNITA' E RIMBORSO SPESE DI TRASPORTO PER MISSIONI NEL TERRITORIO NAZIONALE DEGLI ADDETTI AL GABINETTO ED ALLE SEGRETERIE PARTICOLARI		RS 13.193.745 CP 14.000.000 CS 14.000.000 T	0 0 4.000.000	0 0 4.000.000	13.193.745 14.000.000 18.000.000	7.278.440 910.765 8.189.205	4.591.560 13.049.235 17.680.795	11.870.000 14.000.000 17.680.795	1.323.745 0 319.205	
1006	INDENNITA' E RIMBORSO SPESE DI TRASPORTO PER MISSIONI ALL'ESTERO DEGLI ADDETTI AL GABINETTO ED ALLE SEGRETERIE PARTICOLARI		RS 67.326.758 CP 150.000.000 CS 150.000.000 T	0 50.000.000 87.000.000	0 50.000.000 87.000.000	67.326.758 200.000.000 237.000.000	14.573.912 45.314.667 59.888.579	33.350.829 154.658.273 187.989.102	47.904.741 199.972.940 187.989.102	19.422.017 27.060 49.010.898	
1007	CONTRIBUTI PREVIDENZIALI SUGLI STIPENDI ED ALTRI ASSEGNI FISSI AL MINISTRO ED AI SOTTOSEGRETARI DI STATO, COMPRESI QUELLI A CARICO DEGLI STESSI (SPESE OBBLIGATORIE)		RS >> CP 18.000.000 CS 18.000.000 T	0 500.000 500.000	0 500.000 500.000	>> 18.500.000 18.500.000	>> 0 0	>> 9.169.995 9.169.995	>> 9.169.995 9.169.995	>> 9.350.005 9.350.005	
1008	RITENUTE ERARIALI SUGLI STIPENDI ED ALTRI ASSEGNI FISSI AL MINISTRO ED AI SOTTOSEGRETARI DI STATO IVI COMPRESI QUELLE RELATIVE AL CONGUAGLIO FISCALE (SPESE OBBLIGATORIE)		RS >> CP 60.000.000 CS 60.000.000 T	0 10.000.000 10.000.000	0 10.000.000 10.000.000	>> 70.000.000 70.000.000	>> 0 0	>> 65.841.000 65.841.000	>> 55.841.000 65.841.000	>> 4.159.000 4.159.000	
1019	STIPENDI, RETRIBUZIONI ED ALTRI ASSEGNI FISSI AL PERSONALE AL NETTO DELLE RITENUTE PREVIDENZIALI, ASSISTENZIALI ED ERARIALI (SPESE OBBLIGATORIE)		RS 272.412.945 CP 11.470.000.000 CS 11.470.000.000 T	0 1.006.532.000 1.278.945.000	0 1.006.532.000 1.278.945.000	272.412.945 12.476.532.000 12.748.945.000	272.412.945 59.089.835 59.089.835	272.412.945 12.023.071.625 12.295.484.570	272.412.945 12.082.161.460 12.295.484.570	0 594.570.540 453.460.430	

XI LEGISLATURA - DISEGNI DI LEGGE E RELAZIONI - DOCUMENTI

1991	MINISTERO DEL COMMERCIO CON L'ESTERO				CONSUNTIVO PER CAPITOLO			
	SPESA		SOMME PAGATE		SOMME RIMASTE DA PAGARE		TOTALE	ECONOMIE O MAGGIORI SPESE
	CONSENSIENZA INIZIALE	VARIAZIONI	CONSENSIENZA DEFINITIVA	(D)	(E)	(F+G+H)		(G+C-F)
	(A)	(B)	(C=A+B)	(I)	(J)	(K=M+N)		(P=L-Q)
	(R)	(S=Q+R)	RESIDUI 31 DIC. Z=E+N	(T)	(U)	(V)		(V=S-T)
1015	CONTRIBUTI PREVIDENZIALI ED ASSISTENZIALI SUGLI STIPENDI, RETRIBUZIONI ED ALTRI ASSEGNI FISSI AL PERSONALE, COMPRESI QUELLI A CARICO DEL PERSONALE STESSO (SPESE OBBLIGATORIE)	RS CP CS T	>> 3.500.000.000 3.500.000.000	92.657.000 92.657.000	>> 3.592.657.000 3.592.657.000	>> 3.547.476.925 3.547.476.925	>> 3.547.476.925 3.547.476.925	>> 45.180.075 45.180.075
1016	RI TENUTE ERARIALI SUGLI STIPENDI, RETRIBUZIONI ED ALTRI ASSEGNI FISSI AL PERSONALE - I VI COMPRESI QUELLE RELATIVE AL CONSIGLIO FISCALE (SPESE OBBLIGATORIE)	RS CP CS T	>> 2.500.000.000 2.500.000.000	473.894.000 473.894.000	>> 2.973.894.000 2.973.894.000	>> 2.913.060.000 2.913.060.000	>> 2.922.754.000 2.913.060.000	>> 51.140.000 60.854.000
1018	COMPENSI PER LAVORO STRAORDINARIO AL PERSONALE	RS CP CS T	320.166.768 >>	796.150.000 956.000.000	320.166.768 796.150.000 1.009.000.000	151.937.958 442.233.404 594.171.362	219.117.755 796.149.076 594.171.362	101.049.033 924 414.828.638
1019	INDENNITA' DI RISCHIO E INDENNITA' DI MANSONE AI CENTRALISTI NON VEDENTI (SPESE OBBLIGATORIE)	RS CP CS T	1.379.041 5.660.000 5.660.000	480.000	1.379.041 5.660.000 6.140.000	1.041.380 5.125.789 4.167.169	1.270.835 4.857.440 4.167.169	108.206 822.560 1.972.871
1020	INDENNITA' E RIMBORSO SPESE DI TRASPORTO PER MISSIONI NEL TERRITORIO NAZIONALE	RS CP CS T	56.851.475 100.000.000 100.000.000	0 0 0	56.851.475 100.000.000 100.000.000	5.790.020 89.097.170 94.887.190	51.907.640 99.997.170 94.887.190	4.943.655 2.850 5.112.810

XI LEGISLATURA - DISEGNI DI LEGGE E RELAZIONI - DOCUMENTI

1991		MINISTERO DEL COMMERCIO CON L'ESTERO			S P E S A			C O N S U M T I V O P E R C A P I T O L I			
N U M.	UNITA' I PERSONALE	CONSISTENZA INIZIALE		VARIAZIONI	CONSISTENZA DEFINITIVA	SOMME PAGATE		SOMME RIMASIE DA PAGARE	TOTALE	ECONOMIE O MAGGIORI SPESE	
		RESIDUI I GEN. (A)	PREV. COMP.ZA (H)			(B)	(C=A+B)				(D)
DENOMINAZIONE		(A)	(H)	(I)	(S=Q+R)	(M)	(N)	(P=L-O P=O-L)	(Q)	(R=S-I V=I-S)	
		(Q)	(R)	(S=Q+R)	RESIDUI SI DIC. Z=H+N						
1021	INDENNITA' E RIMBORSO SPESE DI TRASPORTO PER MISSIONI ALL'ESTERO	RS CP CS T	250.594.919 0 600.000.000 600.000.000	(B) (I) (R)	0 0 70.000.000	C=A+B L=H-I S=Q+R	88.720.464 491.787.664 580.508.128	IE I IN I	146.640.917 599.906.725 580.508.128	G=C-F O=F-C P=L-O P=O-L	35.954.002 93.275 89.491.872
1022	INDENNITA' E RIMBORSO SPESE DI TRASPORTO PER TRASFERIMENTI	RS CP CS T	>> >> >>	(B) (I) (R)	0 132.000.000 132.000.000	C=A+B L=H-I S=Q+R	>> 23.805.000 23.805.000	IE I IN I	>> 32.500.000 23.805.000	G=C-F O=F-C P=L-O P=O-L	>> 99.500.000 108.195.000
1023	COMPENSI INCENTIVANTI LA PRODUTTIVITA' E ASSICURAZIONE TEMPORALE MENSILE (SPESE OBBLIGATORIE I)	RS CP CS T	84.337.504 176.000.000 203.100.000	(B) (I) (R)	0 0 41.238.000	C=A+B L=H-I S=Q+R	56.918.501 98.720.379 155.638.880	IE I IN I	57.469.168 175.999.615 155.638.880	G=C-F O=F-C P=L-O P=O-L	26.868.336 385 88.699.120
1026	ONERI PREVIDENZIALI ED ASSISTENZIALI PER IL PERSONALE ISCRITTO A REGIMI DI PREVIDENZA O DI ASSISTENZA DIVERSI DA QUELLI STATALI, COMPRESI QUELLI A CARICO DEL PERSONALE (SPESE OBBLIGATORIE I)	RS CP CS T	5.999.100 57.000.000 57.000.000	(B) (I) (R)	0 40.000.000 40.000.000	C=A+B L=H-I S=Q+R	5.091.655 76.526.523 81.618.158	IE I IN I	5.091.655 97.000.000 81.618.158	G=C-F O=F-C P=L-O P=O-L	907.465 0 15.381.842
1027	FONDO DI INCENTIVAZIONE DI CUI ALL'ART. 14 DEL DECRETO DEL PRESIDENTE DELLA REPUBBLICA 1 FEBBRAIO 1986, N. 13	RS CP CS T	148.665.612 >> 10.395.000	(B) (I) (R)	0 0 138.269.000	C=A+B L=H-I S=Q+R	125.092.568 >> 125.092.568	IE I IN I	154.665.615 >> 125.092.568	G=C-F O=F-C P=L-O P=O-L	14.000.297 >> 25.571.432
1027	DELLA SOMMA DELLA COLONNA G SONO PERENNE AGLI EFFETTI AMMINISTRATIVI L. 15989270										

XI LEGISLATURA - DISEGNI DI LEGGE E RELAZIONI - DOCUMENTI

1991		MINISTERO DEL COMMERCIO CON L'ESTERO			SPESA			CONSUNTIVO PER CAPIOLI		
N U M.	UNITA' 1	CONSISTENZA INIZIALE	VARIANZIONI	CONSISTENZA DEFINITIVA	SOPRE PAGATE	SOPRE RIMASTE DA PAGARE	TOTALI	ECONOMIE O MAGGIORI SPESI		
		(A) RESIDUI 1 GEN. (H) PREV. COMP.ZA (I) AUTORIZ. CASSA (Q)	(B) (C) (D) (E) (F) (G)	(A+B) (C+D) (E+F) (G+H)	(I) (J) (K) (L) (M) (N)	(E) (F) (G) (H) (I) (J) (K) (L) (M) (N) RESIDUI 31 DIC. Z+E+N	(I+J) (K+L) (M+N) (O+P) (Q+R) (S+T) (U+V) (W+X) (Y+Z)	(C-F) (G-I) (P-Q) (R-S) (T-U) (V-W) (X-Y) (Z-AA)		
1028	ATTENZIONE ERARIALE SUGLI ASSEGNI AGLI ADDETTI AL CABINETTO ED ALLE SEGRETERIE PARTICOLARI, IVI COMPRESSE QUELLE RELATIVE AL CONGUAGLIO FISCALE (SPESA OBBLIGATORIE I)	>>> 22.000.000 22.000.000	0 0 0	>>> 22.000.000 22.000.000	(B) (C) (D) (E) (F) (G)	(E) (F) (G) (H) (I) (J) (K) (L) (M) (N) RESIDUI 31 DIC. Z+E+N	(I+J) (K+L) (M+N) (O+P) (Q+R) (S+T) (U+V) (W+X) (Y+Z)	(C-F) (G-I) (P-Q) (R-S) (T-U) (V-W) (X-Y) (Z-AA)		
1029	COMPENSO DI CUI ALLA LEGGE 29 DICEMBRE 1989, N. 412	1.139.260.054 2.684.000.000 2.684.000.000	0 0 439.261.000	1.139.260.054 2.684.000.000 3.123.261.000	(B) (C) (D) (E) (F) (G)	(E) (F) (G) (H) (I) (J) (K) (L) (M) (N) RESIDUI 31 DIC. Z+E+N	(I+J) (K+L) (M+N) (O+P) (Q+R) (S+T) (U+V) (W+X) (Y+Z)	(C-F) (G-I) (P-Q) (R-S) (T-U) (V-W) (X-Y) (Z-AA)		
1030	FONDO PER IL MIGLIORAMENTO DELL'EFFICIENZA DEI SERVIZI (SPESA OBBLIGATORIE I)	177.457.077 296.000.000 296.000.000	0 530.867.000 435.021.000	177.457.077 826.867.000 731.021.000	(B) (C) (D) (E) (F) (G)	(E) (F) (G) (H) (I) (J) (K) (L) (M) (N) RESIDUI 31 DIC. Z+E+N	(I+J) (K+L) (M+N) (O+P) (Q+R) (S+T) (U+V) (W+X) (Y+Z)	(C-F) (G-I) (P-Q) (R-S) (T-U) (V-W) (X-Y) (Z-AA)		
1031	CATEGORIA III - PERSONALE IN QUIESCENZA	>>> 3.000.000 3.000.000	0 0 0	>>> 3.000.000 3.000.000	(B) (C) (D) (E) (F) (G)	(E) (F) (G) (H) (I) (J) (K) (L) (M) (N) RESIDUI 31 DIC. Z+E+N	(I+J) (K+L) (M+N) (O+P) (Q+R) (S+T) (U+V) (W+X) (Y+Z)	(C-F) (G-I) (P-Q) (R-S) (T-U) (V-W) (X-Y) (Z-AA)		
1032	INDENNITA' PER UNA SOLA VOLTA IN LUOGO DI PENSIONE, INDENNITA' DI LICENZIAMENTO E SIMILARI. SPESA DERIVANTI DALLA RICONGIUNZIONE DEI SERVIZI, INDENNITA' PER UNA VOLTA (TANTO AI MUTILATI ED INVALIDI	>>> 3.000.000 3.000.000	0 0 0	>>> 3.000.000 3.000.000	(B) (C) (D) (E) (F) (G)	(E) (F) (G) (H) (I) (J) (K) (L) (M) (N) RESIDUI 31 DIC. Z+E+N	(I+J) (K+L) (M+N) (O+P) (Q+R) (S+T) (U+V) (W+X) (Y+Z)	(C-F) (G-I) (P-Q) (R-S) (T-U) (V-W) (X-Y) (Z-AA)		
1029	LA SOMMA DELLA COLONNA G E I' PERENNA AGLI EFFETTI AMMIN.									

XI LEGISLATURA - DISEGNI DI LEGGE E RELAZIONI - DOCUMENTI

1991	MINISTERO DEL COMMERCIO CON L'ESTERO			SPESA			CONSUNTIVO PER CAPIUOLI		
	UNITA' 2 ALTRE	CONSENSIENZA INIZIALE (A)	VARIAZIONI (B)	CONSENSIENZA DEFINITIVA (C+A+B)	SOMME PAGATE (D)	SOMME RIMASTE DA PAGARE (E)	TOTALE (F+G+H)	ECONOMIE O MAGGIORI SPESE (G-C-F H-E-H)	
N U M.	DENOMINAZIONE	RESIDUI I GEN. (A)	(B)	C+A+B	(D)	(E)	F+G+H	G-C-F H-E-H	
		PREV. COMP. ZA (H)	(I)	L+H+J	(M)	(N)	O+P+Q	P-L-O Q-D-L	
		AUTORIZ. CASSA (Q)	(R)	S+Q+R	(T)	RESIDUI 31 DIC. Z+E+H	(U)	V+S-T V-T-S	
1081	RUBRICA I - SERVIZI GENERALI	950.581.042	0	950.581.042	382.568.677	226.287.101	608.845.778	361.735.264	
		1.386.000.000	1.023.795.000	2.409.795.000	994.814.547	851.049.797	1.825.864.344	585.930.656	
		1.594.000.000	1.152.144.000	2.526.144.000	1.577.575.224	1.057.556.898	1.577.575.224	1.148.770.776	
		968.971.842	0	968.971.842	580.969.477	226.287.101	607.256.578	361.735.264	
		1.565.000.000	949.167.000	2.514.167.000	905.684.562	828.954.057	1.742.638.619	581.528.581	
		1.575.000.000	1.058.261.000	2.431.261.000	1.284.653.859	1.065.291.158	1.284.653.859	1.146.627.161	
		>>	0	>>	>>	>>	>>	>>	
		55.000.000	0	55.000.000	55.000.000	0	55.000.000	0	
		55.000.000	0	55.000.000	55.000.000	0	55.000.000	0	
		115.765	0	115.765	115.765	0	115.765	0	
		65.000.000	5.000.000	70.000.000	69.852.060	50.000	69.852.060	117.940	
		65.000.000	5.000.000	70.000.000	69.947.825	50.000	69.947.825	52.175	
		>>	0	>>	>>	>>	>>	>>	
		70.000.000	0	70.000.000	70.000.000	0	70.000.000	0	
		70.000.000	0	70.000.000	70.000.000	0	70.000.000	0	
		>>	0	>>	>>	>>	>>	>>	
		>>	450.000.000	450.000.000	0	0	0	450.000.000	
		>>	450.000.000	450.000.000	0	0	0	450.000.000	

XI LEGISLATURA - DISEGNI DI LEGGE E RELAZIONI - DOCUMENTI

1991	MINISTERO DEL COMMERCIO CON L'ESTERO			SPESA			CONSUNTIVO PER CAPITOLI		
	UNITA' 2	CONSISTENZA INIZIALE	VARIAZIONI	CONSISTENZA DEFINITIVA	SOMME PAGATE	SOMME RIMASTE DA PAGARE	TOTALE	ECONOMIE O MAGGIORI SPESE	
N U M.									
	ALTRE	RS RESIDUI 1 GEN. (A)	(B)	C=A+B	IOI	IEI	F-D+E	G=C-F G=F-C	
		CP PREV. COMP.ZA (H)	(I)	L=H+I	(M)	(N)	O=M+N	P=L-O P=O-L	
	DEMINUTAZIONE	CS AUTORIZ. CASSA (Q)	(R)	S=Q+K	(T)		U=T	V=S-T V=T-S	
		T				RESIDUI 31 DIC. Z=E+H			
1091	COMPENSI PER SPECIALI INCARICHI	RS >> CP >> CS >> T		>> >> >>	>> >> >>	>> >> >>	>> >> >>	>> >> >>	
1092	SPESE PER IL FUNZIONAMENTO -COMPRESI I GETTONI DI PRESENZA, I COMPENSI AI COMPONENTI E LE INDEMNITA' DI MISSIONE ED IL RIMBORSO SPESE DI TRASPORTO AI MEMBRI ESTRANET AL MINISTERO- DI CONSIGLI, COMITATI E COMMISSIONI	RS 366.393.597 CP 34.000.000 CS 42.000.000 T		366.393.597 368.000.000 392.394.000	22.899.032 15.068.314 37.947.346	9.482.221 306.192.740 315.674.961	32.371.263 321.251.054 37.947.346	534.022.344 46.748.946 359.446.654	
1093	SPESE PER ACCERTAMENTI SANITARI (SPESE OBBLIGATORIE)	RS >> CP >> CS >> T		>> 150.000 150.000	>> 141.130 141.130	>> 0 0	>> 141.130 141.130	>> 8.870 8.870	
1094	SPESE PER CURE, RICOVERI E PROTESI (SPESE OBBLIGATORIE)	RS >> CP >> CS >> T		888.645 2.017.000 2.017.000	0 2.016.800 2.016.800	0 0 0	0 2.016.800 2.016.800	888.645 200 200	
1095	FUNZIONAMENTO E MANUTENZIONE DELLA BIBLIOTECA- ACQUISTO DI LIBRI, RIVISTE, GIORNALI ED ALTRE PUBBLICAZIONI	RS 10.850.535 CP 50.000.000 CS 50.000.000 T		10.850.535 50.000.000 60.851.000	9.795.435 41.800.375 51.595.810	912.000 8.198.340 9.110.340	10.707.435 49.998.755 51.595.810	122.900 1.245 9.235.190	

XI LEGISLATURA - DISEGNI DI LEGGE E RELAZIONI - DOCUMENTI

1991	MINISTERO DEL COMMERCIO CON L'ESTERO			SPESA				CONSUNTIVO PER CAPITOLI		
	UNITA' 2	CONSENSUA INIZIALE	VARIAZIONI	CONSISTENZA DEFINITIVA	SOMME PAGATE	SOMME RIMASTE DA PAGARE	TOTALE	ECONOMIE O MAGGIORI SPESE		
	RS RESIDUI 1 GEN. (A)	CP PREV. COMP.ZA (H)	(B)	C=A+B	(D)	(E)	F=U+V	G=C-F G=F-C		
	CS AUTORIZ. CASSA (I)	(I)	(I)	L=H+I	(M)	(N)	O=P+N	P=L-O P=O-L		
N U M.	DENOMINAZIONE		(R)	S=Q+R	(T)	RESIDUI 31 DIC. Z+M	(T)	V=S-T V=T-S		
1096	RS	>>	D	>>	>>	>>	>>	>>		
	CP	10.000.000	0	10.000.000	370.720	7.298.455	7.669.175	2.550.825		
	CS	10.000.000	0	10.000.000	370.720	7.298.455	370.720	9.629.280		
1097	RS	57.286.600	0	57.286.600	51.586.600	0	51.586.600	5.700.000		
	CP	40.000.000	0	40.000.000	3.332.000	36.473.910	39.805.910	194.090		
	CS	40.000.000	47.287.000	87.287.000	54.918.600	36.473.910	54.918.600	32.368.400		
1098	RS	26.894.060	0	26.894.060	26.894.055	0	26.894.055	5		
	CP	120.000.000	0	120.000.000	81.850.680	33.142.300	114.972.980	5.027.020		
	CS	120.000.000	6.895.000	126.895.000	108.724.735	33.142.300	108.724.735	16.170.265		
1099	RS	3.886.400	0	3.886.400	3.886.400	0	3.886.400	0		
	CP	2.500.000	0	2.500.000	1.254.855	0	1.254.855	1.245.145		
	CS	2.500.000	3.887.000	6.387.000	5.141.255	0	5.141.255	1.245.745		
1100	RS	23.800.000	0	23.800.000	23.800.000	0	23.800.000	0		
	CP	150.000.000	75.000.000	205.000.000	205.000.000	0	205.000.000	0		
	CS	150.000.000	98.800.000	228.800.000	228.800.000	0	228.800.000	0		
1101	RS	>>	0	>>	>>	>>	>>	>>		
	CP	100.000.000	33.000.000	133.000.000	133.000.000	0	133.000.000	0		
	CS	100.000.000	33.000.000	133.000.000	133.000.000	0	133.000.000	0		

XI LEGISLATURA - DISEGNI DI LEGGE E RELAZIONI - DOCUMENTI

1991		MINISTERO DEL COMMERCIO CON L'ESTERO			SPESA			CONSUNTIVO PER CAPITOLI		
UNITA' 2	CONSENSUA INIZIALE	VARIAZIONI	CONSENSUA DEFINITIVA	SOMME PAGATE	SOMME RIMASTE DA PAGARE	TOTALE	ECONOMIE O MAGGIORI SPESE			
RS RESIDUI 1 GEN. (A)	(B)	(C=A+B)	(D)	(E)	(F=D+E)					
CP PREV. COMP.ZA (H)	(I)	(J)	(K)	(L)	(M)	(N)	(O=P+L)			
CS AUTORIZ. CASSA (Q)	(R)	(S=Q+R)	(T)	(U)	(V)	(W)	(X=Y+V)			
T					RESIDUI 31 DIC Z=F+N					
1102 SPESE CASUALI	>> 500.000 500.000	0 0 0	>> 500.000 500.000	>> 0 0	>> 0 0	>> 0 0	>> 500.000 500.000			
1104 SPESE DI COPIA, STAMPA, CARTA BOLLATA, REGISTRAZIONE E VARIE, INERENTI AI CONTRATTI STIPULATI DALL'AMMINISTRAZIONE (SPESE OBBLIGATORIE I)	>> >> >>	0 0 0	>> >> >>	>> >> >>	>> >> >>	>> >> >>	>> >> >>			
1105 SPESE PER L'ACQUISTO, IL NOLEGGIO, LA MANUTENZIONE ED IL FUNZIONAMENTO DI APPARECCHIATURE ELETTRONICHE, NONCHE' L'ASSISTENZA, LA CONSULENZA E L'ACQUISIZIONE DI SOFTWARE	458.876.440 590.000.000 590.000.000	0 0 0	458.876.440 590.000.000 590.000.000	241.982.190 328.034.500 370.016.690	215.892.880 386.611.220 602.594.180	457.875.070 514.645.720 370.016.690	1.001.370 75.354.280 219.985.510			
1106 SPESE PER IL RILASCIO DI DOCUMENTI MEDIANTE APPARECCHI DI RIPRODUZIONE (SPESE OBBLIGATORIE I)	>> >> >>	0 0 0	>> >> >>	>> >> >>	>> >> >>	>> >> >>	>> >> >>			
1109 SPESE PER LE ELEZIONI DEI RAPPRESENTANTI DEL PERSONALE IN SENSO AI CONSIGLI DI AMMINISTRAZIONE E ORGANI SIMILARI (SPESE OBBLIGATORIE I)	>> >> >>	0 0 0	>> >> >>	>> >> >>	>> >> >>	>> >> >>	>> >> >>			
1110 SPESE DI PUBBLICITA'	>> >> >>	0 0 0	>> >> >>	>> >> >>	>> >> >>	>> >> >>	>> >> >>			

XI LEGISLATURA - DISEGNI DI LEGGE E RELAZIONI - DOCUMENTI

1991		MINISTERO DEL COMMERCIO CON L'ESTERO			SPESA			CONSUNTIVO PER CAPITOLI		
N U M.	UNITA' 2 ALTRE	CONSENSUA INIZIALE	VARIAZIONI	CONSISTENZA DEFINITIVA	SOMME PAGATE	SOMME RIMASTE DA PAGARE	TOTALE	ECONOMIE O MAGGIORI SPESE		
		PREV. COMP.ZA (H)	(I)	L=H+I	(N)	(N)	O=M+N	P=L-O P=O-L		
	DENOMINAZIONE	AUTORIZ. CASSA (Q)	(R)	S=Q+R	(T)		(U)	V=S-T V=T-S		
						RESIDUI 31 DIC. Z=E+H				
	CATEGORIA IX - SOMME NON ATTRIBUIBILI									
RS		>>	0	>>	>>	>>	>>	>>		
CP		>>	7.975.000	>>	>>	>>	>>	>>		
CS		>>	6.250.000	>>	5.009.555	1.195.645	6.205.200	1.769.800		
T					5.009.555	1.195.645	5.009.555	1.240.445		
RS		>>	0	>>	>>	>>	>>	>>		
CP		>>	7.975.000	>>	>>	>>	>>	>>		
CS		>>	6.250.000	>>	5.009.555	1.195.645	6.205.200	1.769.800		
T					5.009.555	1.195.645	5.009.555	1.240.445		
RS		>>	0	>>	>>	>>	>>	>>		
CP		>>	50.000.000	>>	>>	>>	>>	>>		
CS		>>	100.000.000	>>	0	48.572.130	48.572.130	1.427.870		
T					0	48.572.130	0	50.000.000		
RS		>>	0	>>	>>	>>	>>	>>		
CP		>>	50.000.000	>>	>>	>>	>>	>>		
CS		>>	100.000.000	>>	0	48.572.130	48.572.130	1.427.870		
T					0	48.572.130	0	50.000.000		
RS		>>	0	>>	>>	>>	>>	>>		
CP		>>	50.000.000	>>	>>	>>	>>	>>		
CS		>>	100.000.000	>>	0	48.572.130	48.572.130	1.427.870		
T					0	48.572.130	0	50.000.000		
RS		>>	7.146.500	>>	>>	>>	>>	>>		
CP		>>	30.000.000	>>	7.146.900	0	7.146.900	1.600		
CS		>>	30.000.000	>>	19.505.550	8.606.400	28.111.750	1.888.250		
T					26.650.250	8.606.400	26.650.250	9.246.750		

XI LEGISLATURA - DISEGNI DI LEGGE E RELAZIONI - DOCUMENTI

1991		MINISTERO DEL COMMERCIO CON L'ESTERO			S P E S A			CONSUNTIVO PER CAPIUOLI		
N U M.	UNITA' 3	CONSISTENZA INIZIALE		VARIAZIONI	CONSISTENZA DEFINITIVA	SOMME PAGATE	SOMME RIMASTE DA PAGARE	TOTALE	ECONOMIE O MAGGIORI SPESE	
		RESIDUI I GEN. (A)	PREV. COMP. 2A (H)							RESIDUI I GEN. (A)
	ISTITUTO COMMERCIO ESTERO	RS	49.001.554	IBI	49.001.554	ID I	IE I	f - D + E	G=C-F 6=F-C	
		CP	290.000.000.000		306.286.473.000					
		CS	290.000.000.000		306.506.473.000					
		T								
		RS	49.001.554		49.001.554	39.756.713	9.162.612	48.919.325	82.229	
		CP	290.000.000.000		306.286.473.000	306.255.529.177	30.876.672	506.286.405.849	67.151	
		CS	290.000.000.000		306.506.473.000	306.295.285.890	40.039.284	506.295.285.890	11.187.110	
		T								
		RS	49.001.554		49.001.554	39.756.713	9.162.612	48.919.325	82.229	
		CP	290.000.000.000		306.286.473.000	306.255.529.177	30.876.672	506.286.405.849	67.151	
		CS	290.000.000.000		306.506.473.000	306.295.285.890	40.039.284	506.295.285.890	11.187.110	
		T								
1606	CONTRIBUTO NELLE SPESE DI FUNZIONAMENTO DELL'ISTITUTO NAZIONALE PER IL COMMERCIO ESTERO IN ITALIA E ALL'ESTERO	RS	>>		>>	>>	>>	>>	>>	
		CP	200.000.000.000	13.486.473.000	213.486.473.000	213.486.470.030	0	213.486.470.030	2.970	
		CS	200.000.000.000	13.486.473.000	213.486.473.000	213.486.470.030	0	213.486.470.030	2.970	
		T								
1611	SOMMA DA ASSEGNARE ALL'ISTITUTO NAZIONALE PER IL COMMERCIO CON L'ESTERO PER IL FINANZIAMENTO DELL'ATTIVITA' DI PROMOZIONE E DI SVILUPPO DEGLI SCAMBI COMMERCIALI CON L'ESTERO	RS	49.001.554		49.001.554	39.756.713	9.162.612	48.919.325	82.229	
		CP	90.000.000.000	-200.000.000	89.800.000.000	89.769.059.947	30.876.672	89.799.936.619	65.381	
		CS	90.000.000.000	-180.000.000	89.820.000.000	89.808.816.660	40.039.284	89.808.816.660	11.183.540	
		T								
1616	SOMMA DA ASSEGNARE ALL'ISTITUTO NAZIONALE PER IL COMMERCIO CON L'ESTERO PER LA COSTITUZIONE DEL CENTRO DI SERVIZI PER GLI SCAMBI DI CUI ALL'ARTICOLO 2, COMMA 9, DELLA LEGGE 9	RS	>>		>>	>>	>>	>>	>>	
		CP	>>	3.000.000.000	3.000.000.000	2.999.999.200	0	2.999.999.200	800	
		CS	>>	3.000.000.000	3.000.000.000	2.999.999.200	0	2.999.999.200	800	
		T								

XI LEGISLATURA - DISEGNI DI LEGGE E RELAZIONI - DOCUMENTI


1991	MINISTERO DEL COMMERCIO CON L'ESTERO			S P E S A			CONSUNTIVO PER CAPITOLI		
	UNITA' 5 INTERVENTI DIVERSI	CONSENSUA INIZIALE	VARIAZIONI	CONSENSUA DEFINITIVA	SOMME PAGATE	SOMME RIMASTE DA PAGARE	TOTALE	ECONOMIE O MAGGIORI SPESE	
N U M.									
		RESIDUI I GEN. (A)	(B)	C=A+B	(D)	(E)	F=D+E	G=C-F G=F-C	
		PREV. COMP.ZA (H)	(I)	L=H+I	(M)	(N)	O=H-N	P=L-O P=O-L	
		AUTORIZZ. CASSA (Q)	(R)	S=Q+R	(T)	(U)	V=S-T V=T-S		
						RESIDUI 31 DIC. Z=E+H			
		RS							
		CP							
		CS							
		T							
		RS							
		CP							
		CS							
		T							
		RS							
		CP							
		CS							
		T							
		RS							
		CP							
		CS							
		T							
		RS							
		CP							
		CS							
		T							
		RS							
		CP							
		CS							
		T							
		RS							
		CP							
		CS							
		T							
		RS							
		CP							
		CS							
		T							
		RS							
		CP							
		CS							
		T							
		RS							
		CP							
		CS							
		T							
		RS							
		CP							
		CS							
		T							
		RS							
		CP							
		CS							
		T							
		RS							
		CP							
		CS							
		T							
		RS							
		CP							
		CS							
		T							
		RS							
		CP							
		CS							
		T							
		RS							
		CP							
		CS							
		T							
		RS							
		CP							
		CS							
		T							
		RS							
		CP							
		CS							
		T							
		RS							
		CP							
		CS							
		T							
		RS							
		CP							
		CS							
		T							
		RS							
		CP							
		CS							
		T							
		RS							
		CP							
		CS							
		T							
		RS							
		CP							
		CS							
		T							
		RS							
		CP							
		CS							
		T							
		RS							
		CP							
		CS							
		T							
		RS							
		CP							
		CS							
		T							
		RS							
		CP							
		CS							
		T							
		RS							
		CP							
		CS							
		T							
		RS							
		CP							
		CS							
		T							
		RS							
		CP							
		CS							
		T							
		RS							
		CP							
		CS							
		T							
		RS							
		CP							
		CS							
		T							
		RS							
		CP							
		CS							
		T							
		RS							
		CP							
		CS							
		T							
		RS							
		CP							
		CS							
		T							
		RS							
		CP							
		CS							
		T							
		RS							
		CP							
		CS							
		T							
		RS							
		CP							
		CS							
		T							
		RS							
		CP							
		CS							
		T							
		RS							
		CP							
		CS							
		T							
		RS							
		CP							
		CS							
		T							
		RS							
		CP							
		CS							
		T							
		RS							
		CP							
		CS							
		T							
		RS							
		CP							
		CS							
		T							
		RS							
		CP							
		CS							
		T							
		RS							
		CP							
		CS							
		T							
		RS							
		CP							
		CS							
		T							
		RS							
		CP							
		CS							
		T							
		RS							
		CP							
		CS							
		T							
		RS							
		CP							
		CS							
		T							
		RS							
		CP							
		CS							
		T							
		RS							
		CP							
		CS							
		T							
		RS							
		CP							
		CS							
		T							
		RS							
		CP							
		CS							
		T							

XI LEGISLATURA - DISEGNI DI LEGGE E RELAZIONI - DOCUMENTI


1991		MINISTERO DEL COMMERCIO CON L'ESTERO				S P E S A				CONSUNTIVO PER CAPITOLI								
N U M.	DESCRIZIONE	CONSISTENZA INIZIALE		VARIAZIONI		CONSISTENZA DEFINITIVA		SOMME PAGATE		SOMME RIMASTE DA PAGARE		TOTALI		ECONOMIE O MAGGIORI SPESE				
		RS RESIDUI I GEN.	CP PREV. COMP. ZA	RS RESIDUI I GEN.	CP PREV. COMP. ZA	RS RESIDUI I GEN.	CP PREV. COMP. ZA	RS RESIDUI I GEN.	CP PREV. COMP. ZA	RS RESIDUI I GEN.	CP PREV. COMP. ZA	RS RESIDUI I GEN.	CP PREV. COMP. ZA	RS RESIDUI I GEN.	CP PREV. COMP. ZA	RS RESIDUI I GEN.	CP PREV. COMP. ZA	
	INTERVENTI DIVERSI																	
	DENOMINAZIONE																	
	CATEGORIA V - TRASFERIMENTI	RS 76.000.000	CP 76.000.000	0	4.500.000	80.500.000	80.500.000	79.884.240	79.884.240	0	0	79.884.240	79.884.240	>>	615.760			
	CONTRIBUTO ALL'UFFICIO INTERNAZIONALE PER LA PUBBLICAZIONE DELLE TARIFFE DOGANALI IN BRUXELLES (SPESE OBBLIGATORIE I)	RS 76.000.000	CP 76.000.000	0	4.500.000	80.500.000	80.500.000	79.884.240	79.884.240	0	0	79.884.240	79.884.240	>>	615.760			
	TOTALE UNITA'	RS 9.891.000.000	CP 9.891.000.000	0	6.506.500.000	16.397.500.000	16.397.500.000	11.891.691.525	11.891.691.525	0	0	5.505.808.475	5.505.808.475	>>	514.784.025			
		RS 9.891.000.000	CP 9.891.000.000	0	10.353.558.000	20.244.558.000	20.244.558.000	9.617.729.400	9.617.729.400	0	0	10.626.828.600	10.626.828.600	>>	8.352.846.475			
		RS 9.891.000.000	CP 9.891.000.000	0	10.353.558.000	20.244.558.000	20.244.558.000	9.617.729.400	9.617.729.400	0	0	10.626.828.600	10.626.828.600	>>	8.352.846.475			

XI LEGISLATURA - DISEGNI DI LEGGE E RELAZIONI - DOCUMENTI

1991		MINISTERO DEL COMMERCIO CON L'ESTERO			S P E S A			CONSUNTIVO PER CAPITOLI		
M. U. N.	DENOMINAZIONE	CONSISTENZA INIZIALE		VARIAZIONI	CONSISTENZA DEFINITIVA	SOMME PAGATE	SOMME RIMASTE DA PAGARE	TOTALE	ECONOMIE O MAGGIORI SPESE	
		RESIDUI I GEN. (A)	PREV. COMP. ZA (H)							RESIDUI 31 DIC. Z-E-N
	SVILUPPO DELL'ESPORTAZIONE E DELLA DOMANDA ESTERNA	RS	50.000.000.000		50.000.000.000	(D)	(E)	F+D+E	G+C-F G+F-C	
		CP	100.000.000.000	10.032.392.000	110.032.392.000	(M)	(N)	O=M+N	P=L-O P+O-L	
		CS	100.000.000.000	-39.967.608.000	60.032.392.000	(T)			V=S-T V+T-S	
		T	>>>		>>>					
	RUBRICA 2 - SVILUPPO DEGLI SCAMBI	RS	50.000.000.000		50.000.000.000			50.000.000.000	0	
		CP	100.000.000.000	10.032.392.000	110.032.392.000		107.000.000.000	110.031.696.265	695.735	
		CS	100.000.000.000	-39.967.608.000	60.032.392.000		107.000.000.000	55.031.696.265	7.000.695.735	
		T	>>>		>>>			>>>	>>>	
	CATEGORIA XII - TRASFERIMENTI	RS	>>>	0	>>>			>>>	>>>	
		CP	>>>	10.032.392.000	10.032.392.000		7.000.000.000	10.031.696.265	695.735	
		CS	>>>	10.032.392.000	10.032.392.000		7.000.000.000	3.031.696.265	7.000.695.735	
		T	>>>		>>>			>>>	>>>	
7551	REISCRIZIONE DI RESIDUI PASSIVI PERENITI RELATIVI A: CONCORDO NEL PAGAMENTO DEGLI INTERESSI SUI PRESTITI E SUI MUTUI ACCORDATI AD IMPRESE ESERCENTI L'ATTIVITA' DI ESPORTAZIONE DEI PRODOTTI ORTOFRUTTICOLI ED AGRUMARI	RS	>>>	0	>>>			>>>	>>>	
		CP	>>>	32.392.000	32.392.000			31.697.065	691.935	
		CS	>>>	32.392.000	32.392.000			31.697.065	691.935	
		T	>>>		>>>			>>>	>>>	
7552	SOMMA DA DESTINARE ALLA SIMEST S.P.A. QUALE CONTRIBUTO STRAORDINARIO PER LA SOTTOSCRIZIONE DI QUOTE DEL CAPITALE SOCIALE DELLA SOCIETA' FINANZIARIA DI CUI ALL'ARTICOLO 2, COMMA 2, DELLA LEGGE 9 GENNAIO 1991, N. 19	RS	>>>	0	>>>			>>>	>>>	
		CP	>>>	10.000.000.000	10.000.000.000		7.000.000.000	9.999.999.200	800	
		CS	>>>	10.000.000.000	10.000.000.000		7.000.000.000	2.999.999.200	2.000.000.800	
		T	>>>		>>>			>>>	>>>	
	CATEGORIA XIII - PARTECIPAZIONI AZIONARIE E CONFERIMENTI	RS	50.000.000.000		50.000.000.000			50.000.000.000	0	
		CP	100.000.000.000		100.000.000.000			100.000.000.000	0	
		CS	100.000.000.000		100.000.000.000			50.000.000.000	0	
		T	>>>		>>>			>>>	>>>	



Ministero della Marina Mercantile



XI LEGISLATURA - DISEGNI DI LEGGE E RELAZIONI - DOCUMENTI

1991		MINISTERO DELLA MARINA MERCANTILE			S P E S A			C O N S U M I I V O P E R C A P I T O L I			
U N I T A' I	RS	CP	CS	T	CONSISTENZA INIZIALE	VARIAZIONI	CONSISTENZA DEFINITIVA	SOMME PAGATE	SOMME RIMASTE DA PAGARE	TOTALI	ECONOMIE O MAGGIORI SPESE
PERSONALE	RESIDUI I BEN.	PREV. COMP.ZA	AUTORIZ. CASSA		(A)	(B)	C=A+B	(D)	(E)	F=D+E	G=F-G
DENOMINAZIONE					(H)	(I)	L=H+J	(N)	(M)	O=M+N	P=L-O
					(Q)	(R)	S=Q+R	(T)	RESIDUI 31 DIC.	(U)	V=S-T
									Z=U-V		W=T-Z
1005	RS	CP	CS	T	1.554.795	0	1.554.795	1.454.865	0	1.454.865	99.930
INDENNITA' E RIMBORSO SPESE DI TRASPORTO PER MISSIONI NEL TERRITORIO NAZIONALE DEGLI ADDETTI AL GABINETTO ED ALLE SEGRETERIE PARTICOLARI					12.000.000	28.000.000	40.000.000	10.166.575	24.940.350	35.106.925	4.893.075
					12.000.000	29.555.000	41.555.000	11.621.440	24.940.350	11.621.440	29.933.560
1006	RS	CP	CS	T	1.978.637	0	1.978.637	927.424	15.502	942.926	555.711
INDENNITA' E RIMBORSO SPESE DI TRASPORTO PER MISSIONI ALL'ESTERO DEGLI ADDETTI AL GABINETTO ED ALLE SEGRETERIE PARTICOLARI					7.000.000	0	7.000.000	3.822.380	2.498.457	6.320.857	679.163
					7.000.000	1.479.000	8.479.000	4.749.804	2.513.959	4.749.804	3.729.196
1007	RS	CP	CS	T	>>	0	>>	>>	>>	>>	>>
CONTRIBUTI PREVIDENZIALI SUGLI STIPENDI ED ALTRI ASSEGNI FISSI AL MINISTRO ED AI SOTTOSEGRETARI DI STATO, COMPRESI QUELLI A CARICO DEGLI STESSI					15.000.000	5.000.000	20.000.000	14.892.000	0	14.892.000	5.108.000
(SPESE OBBLIGATORIE)					15.000.000	5.000.000	20.000.000	14.892.000	0	14.892.000	5.108.000
1008	RS	CP	CS	T	>>	0	>>	>>	>>	>>	>>
RITENUTE ERARIALI SUGLI STIPENDI ED ALTRI ASSEGNI FISSI AL MINISTRO ED AI SOTTOSEGRETARI DI STATO, COMPRESI QUELLE RELATIVE AL CONSIGLIO FISCALE					55.000.000	7.000.000	62.000.000	55.131.374	0	55.131.374	6.868.626
(SPESE OBBLIGATORIE)					55.000.000	7.000.000	62.000.000	55.131.374	0	55.131.374	6.868.626
1009	RS	CP	CS	T	>>	0	>>	>>	>>	>>	>>
RITENUTE ERARIALI SUGLI ASSEGNI AGLI ADDETTI AL GABINETTO ED ALLE SEGRETERIE PARTICOLARI					30.000.000	4.000.000	34.000.000	22.282.844	0	22.282.844	11.717.156
(SPESE OBBLIGATORIE)					30.000.000	4.000.000	34.000.000	22.282.844	0	22.282.844	11.717.156

XI LEGISLATURA - DISEGNI DI LEGGE E RELAZIONI - DOCUMENTI

1991	MINISTERO DELLA MARINA MERCANTILE		SPESA				CONSUNTIVO PER CAPIOLI		
	UNITA' I		CONSISTENZA INIZIALE	VARIAZIONI	CONSISTENZA DEFINITIVA	SOMME PAGATE	SOMME RIMASTE DA PAGARE	TOTALE	ECONOMIE O MAGGIORI SPESE
	PERSONALE		RS RESIDUI I GEN. (A)	(B)	C=A+B	(D)	(E)	F=D+E	G=C-F G=F-C
			CP PREV. COMP. 2A (H)	(I)	L=H+I	(M)	(N)	O=M+N	P=L-O P=O-L
	DENOMINAZIONE		CS AUTORIZ. CASSA (Q)	(R)	S=Q+R	(T)	RESIDUI 31 DIC. Z=E+N	ITI	V=S-T V=F-S
N U M.			T						
1014	STIPENDI, RETRIBUZIONI ED ALTRI ASSEGNI FISSI AL PERSONALE AL NETTO DELLE RITENUTE PREVIDENZIALI, ASSISTENZIALI ED ERARIALI (SPESE OBBLIGATORIE)	RS CP CS T	1.249.285.469 26.500.000.000 26.500.000.000	0 498.000.000 1.747.286.000	1.249.285.469 26.998.000.000 28.247.286.000	444.823.855 24.886.744.584 25.331.568.439	364.286 1.712.056 2.076.346	445.188.121 24.888.456.644 25.331.568.439	804.097.548 2.109.543.566 2.915.717.581
1015	CONTRIBUTI PREVIDENZIALI ED ASSISTENZIALI SUGLI STIPENDI, RETRIBUZIONI E ALTRI ASSEGNI FISSI AL PERSONALE, COMPRESI QUELLI A CARICO DEL PERSONALE STESSO (SPESE OBBLIGATORIE)	RS CP CS T	585.000.000 8.000.000.000 8.000.000.000	0 162.000.000 767.000.000	585.000.000 8.162.000.000 8.747.000.000	0 6.199.767.813 6.199.767.813	0 0 0	0 6.199.767.813 6.199.767.813	585.000.000 1.962.232.187 2.547.232.187
1016	RITENUTE ERARIALI SUGLI STIPENDI, RETRIBUZIONI E ALTRI ASSEGNI FISSI AL PERSONALE, COMPRESI QUELLE RELATIVE AL CONGUAGLIO FISCALE (SPESE OBBLIGATORIE)	RS CP CS T	569.052.224 5.500.000.000 5.500.000.000	0 175.000.000 744.053.000	569.052.224 5.675.000.000 6.244.053.000	0 5.446.206.959 5.446.206.959	0 0 0	0 5.446.206.959 5.446.206.959	569.052.224 228.793.062 797.846.061
1018	COMPENSI INCENTIVANTI LA PRODUTTIVITA' E ASSEGNO TEMPORALE MENSILE (SPESE OBBLIGATORIE)	RS CP CS T	187.952.762 180.000.000 200.000.000	0 223.350.000 361.285.000	187.952.762 403.350.000 561.285.000	150.083.106 301.755.042 451.838.147	21.268.937 301.574.594 122.865.531	171.352.045 403.329.635 451.838.147	16.600.719 365 109.444.853
1019	COMPENSI PER LAVORO STRAORDINARIO AL PERSONALE	RS CP CS T	556.463.719 >> 70.000.000	0 1.410.100.000 1.826.564.000	556.463.719 1.410.100.000 1.896.564.000	478.231.522 553.590.432 1.031.821.954	74.886.284 856.509.568 931.395.852	553.117.806 1.410.100.000 1.031.821.954	3.345.913 0 864.742.046
1016:	DELLA SOMMA DELLA COLONNA G SONO PERENTE AGLI EFFETTI AMMINISTRATIVI	L.							
1019:	DELLA SOMMA DELLA COLONNA G SONO PERENTI AGLI EFFETTI AMMINISTRATIVI	L.							

XI LEGISLATURA - DISEGNI DI LEGGE E RELAZIONI - DOCUMENTI

1991		MINISTERO DELLA MARINA MERCANTILE				S P E S A				C O N S U M T I V O P E R C A P I T O I					
N U M.	UNITA' 1 PERSONALE DENOMINAZIONE	CONSISTENZA INIZIALE		VARIAZIONI		CONSISTENZA DEFINITIVA		SOMME PAGATE		SOMME RIMASTE DA PAGARE		TOTALE		ECONOMIE O MAGGIORI SPESE	
		RS RESIDUI 1. GEN. (A)	CP PREV. COMP. ZA (H)	CS AUTORIZ. CASSA (I)	T	(B)	(I)	(R)	(C=A+B)	(D)	(M)	(T)	(E)	(N)	(I)
1021	INDENNITA' E RIMBORSO SPESE DI TRASPORTO PER MISSIONI NEL TERRITORIO NAZIONALE	RS 60.000.000 CP 60.000.000 CS 60.000.000 T	0 0 0	8.510.000	8.509.690	0	8.509.690	3.121.585	5.388.105	3.020.450	15.576.460	6.150.045	2.359.655		
1022	INDENNITA' E RIMBORSO SPESE DI TRASPORTO PER MISSIONI ALL'ESTERO	RS 30.000.000 CP 30.000.000 CS 30.000.000 T	0 0 0	2.815.000	2.814.670	0	2.814.670	1.760.961	25.970.747	55.912	4.029.255	1.816.873	997.797		
1023	INDENNITA' E RIMBORSO SPESE DI TRASPORTO PER TRASFERIMENTI	RS 3.500.000 CP 3.500.000 CS 3.500.000 T	0 0 0	5.449.000	5.448.918	0	5.448.918	3.089.182	3.089.182	405.350	0	3.494.512	5.488		
1027	INDENNITA' DI RISCHIO E INDENNITA' DI MANUTENZIONE AI CENTRALINISTI NON VEDENI (SPESE OBBLIGATORIE I)	RS 19.500.000 CP 19.500.000 CS 19.500.000 T	0 0 0	9.476.000	12.475.835	0	12.475.835	5.285.717	11.568.766	6.452.145	7.931.250	11.757.862	757.975		
1032	ONERI PREVIDENZIALI ED ASSISTENZIALI PER IL PERSONALE ISCRITTO A REGIMI DI PREVIDENZA O DI ASSISTENZA DIVERSI DA QUELLI STATALI, COMPRESI QUELLI A CARICO DEL PERSONALE (SPESE OBBLIGATORIE)	RS 41.000.000 CP 41.000.000 CS 41.000.000 T	>>> 0 0 0	28.000.000	>>>	0	>>>	>>>	54.756.180	>>>	0	54.756.180	>>>		
1033	FONDO DI INCENTIVAZIONE DI CUI ALL'ARTICOLO 14 DEL DECRETO DEL PRESIDENTE DELLA REPUBBLICA 1 FEBBRAIO 1986, N. 13	RS 163.486.078 CP >>> CS 20.000.000 T	0 0 0	143.487.000	163.486.078	0	163.486.078	93.681.145	93.681.145	67.408.879	67.408.879	141.089.974	2.396.104		
1021: DELLA SOMMA DELLA COLONNA G SONO PERCENTE AGLI EFFETTI AMMINISTRATIVI L. 926680		1027: DELLA SOMMA DELLA COLONNA G SONO PERCENTE AGLI EFFETTI AMMINISTRATIVI L. 644127													
1023: DELLA SOMMA DELLA COLONNA G SONO PERCENTE AGLI EFFETTI AMMINISTRATIVI L. 4277500		1033: DELLA SOMMA DELLA COLONNA G SONO PERCENTE AGLI EFFETTI AMMINISTRATIVI L. 279508													

XI LEGISLATURA - DISEGNI DI LEGGE E RELAZIONI - DOCUMENTI

1991		MINISTERO DELLA MARINA MERCANTILE				S P E S A				C O N S U M I T I V O P I R C A P I O L I			
UNITA' I		CONSISTENZA INIZIALE	VARIAZIONI	CONSISTENZA DEFINITIVA	SOMME PAGATE	SOMME RIMASTE DA PAGARE	TOTALI	ECONOMIE O MAGGIORI SPESE		UNITA' II		ECONOMIE O MAGGIORI SPESE	
PERSONALE		RS RESIDUI I GEN. (A)	(B)	C=A+B	ID	(E)	I D + E	B-C-F	D-F-C	O R + N		P-L-O	P-O-L
DENOMINAZIONE		CP PREV. COMP. ZA (H)	(I)	L=H+I	IM	(N)	O R + N	V-S-T	V-T-S	I T			
		CS AUTORIZ. CASSA (G)	(R)	S-Q+R	IT	RESIDUI S1 DIC Z-E+M	I T						
1501	SPESE PER LE MISSIONI CONNESSE ALLA VIGILANZA MINISTERIALE SULL'ATTIVITA' DEI CANTIERI E DEGLI STABILIMENTI DI COSTRUZIONI NAVALI (SPESE OBBLIGATORIE)	RS 255.700 0	41.799.000	255.700	75.975	181.725	75.975	0		755.700		755.700	0
		CP 10.000.000	41.799.000	51.799.000	41.106.820	3.080.327	41.106.820	7	611.853	64.187.147		64.187.147	7
		CS 10.000.000	42.055.000	52.055.000	41.180.795	3.262.052	41.180.795	10	874.205	41.180.795		41.180.795	10
		RS 4.195.670	20.060.000	4.195.670	3.850.430	118.290	3.850.430	3	968.720	3.968.720		3.968.720	3
		CP 100.000.000	20.060.000	120.000.000	95.998.550	19.952.195	95.998.550	4	069.455	115.930.545		115.930.545	4
		CS 100.000.000	24.196.000	124.196.000	99.848.780	20.050.485	99.848.780	24	347.220	99.848.780		99.848.780	24
		RS 4.195.670	20.000.000	4.195.670	3.850.430	118.290	3.850.430	3	968.720	3.968.720		3.968.720	3
		CP 100.000.000	20.000.000	120.000.000	95.998.550	19.952.195	95.998.550	4	069.455	115.930.545		115.930.545	4
		CS 100.000.000	24.196.000	124.196.000	99.848.780	20.050.485	99.848.780	24	347.220	99.848.780		99.848.780	24
2451	INDENNITA' E RIMBORSO SPESE DI MISSIONE NEL TERRITORIO NAZIONALE E ALL'ESTERO DEL PERSONALE CIVILE E MILITARE PER ATTIVITA' CONNESSE A COMPITI DI ISTITUTO DELL'ISPETTORATO CENTRALE DELLA DIFESA DEL MARE	RS 12.303.973	125.662.000	12.303.973	5.779.851	6.469.092	5.779.851	6	469.092	12.248.323		12.248.323	6
		CP 20.000.000	125.662.000	145.662.000	84.280.697	51.812.504	84.280.697	29	588.799	116.093.201		116.093.201	29
		CS 20.000.000	137.986.000	157.986.000	90.060.528	36.281.596	90.060.528	67	925.472	90.060.528		90.060.528	67

XI LEGISLATURA - DISEGNI DI LEGGE E RELAZIONI - DOCUMENTI

1991	MINISTERO DELLA MARINA MERCANTILE			SPESA			CONSUNTIVO PER CAPITOLI		
	UNITA' I	CONSISTENZA INIZIALE	VARIAZIONI	CONSISTENZA DEFINITIVA	SOMME PAGATE	SOMME RIMASTE DA PAGARE	TOTALI	ECONOMIE O MAGGIORI SPESE	
N U M.	DENOMINAZIONE	(I A) RESIDUI 1 GEN. (I H) PREV. COMP.ZA (I Q) AUTORIZ. CASSA	(I B) (I I) (I R)	C+A+B L+H+I S+Q+R	(I O) (I N) (I T)	(I E) (I N) (I T) RESIDUI 31 DIC. Z+E+H	F+O+E O+M+N I T T	B+C+F G+H+C P=L+D P=O-L V+S-T V=F+S	
	PERSONALE								
	CATEGORIA II - PERSONALE IN ATTIVITA' DI SERVIZIO	RS 12.303.973 CP 20.000.000 CS 20.000.000 T	125.682.000 137.986.000	12.303.973 145.682.000 157.986.000	5.779.831 84.280.697 90.060.528	6.469.092 31.812.504 38.281.596	12.248.925 116.093.201 90.060.528	55.050 29.588.799 67.925.472	
3001	SPESE PER LE MISSIONI DEL PERSONALE INCARICATO DAL MINISTERO DELLA MARINA MERCANTILE DELLA VIGILANZA MINISTERIALE SULL'ATTIVITA' DELLE SOCIETA' DI NAVIGAZIONE DI PRINCIPALE INTERESSE NAZIONALE E DI CARATTERE LOCALE, E PER GLI IMPEGNI DI CARATTERE INTERNAZIONALE NELL'INTERESSE DELLE SOCIETA' DI NAVIGAZIONE (SPESE OBBLIGATORIE)	RS 12.303.973 CP 20.000.000 CS 20.000.000 T	125.682.000 137.986.000	12.303.973 145.682.000 157.986.000	5.779.831 84.280.697 90.060.528	6.469.092 31.812.504 38.281.596	12.248.925 116.093.201 90.060.528	55.050 29.588.799 67.925.472	
	RUBRICA 6 - PESCA								
	CATEGORIA II - PERSONALE IN ATTIVITA' DI SERVIZIO	RS 1.051.610 CP 30.000.000 CS 30.000.000 T	1.052.000	1.051.610 30.000.000 31.052.000	1.051.610 29.819.990 30.871.600	28.710 28.710	1.051.610 29.848.700 30.871.600	0 151.308 180.400	
	CATEGORIA II - PERSONALE IN ATTIVITA' DI SERVIZIO	RS 1.051.610 CP 30.000.000 CS 30.000.000 T	1.052.000	1.051.610 30.000.000 31.052.000	1.051.610 29.819.990 30.871.600	28.710 28.710	1.051.610 29.848.700 30.871.600	0 151.308 180.400	

XI LEGISLATURA - DISEGNI DI LEGGE E RELAZIONI - DOCUMENTI

1991		MINISTERO DELLA MARINA MERCANTILE			S P E S A			C O N S U M I T I V O P E R C A P I T O L I		
UNITA' 1	CONSENSUA INIZIALE	VARIAZIONI	CONSENSUA DEF INITIVA	SOMME PAGATE	SOMME RIMASTE DA PAGARE	TOTALE	ECONOMICI O MAGGIORI SPESE			
PERSONALE	RESIDUI 1 GEN. (A)	IBI	C-A+B	ID	IE	F	G-C-F	G-F-C		
	PREV. COMP.ZA (H)	III	L-H+I	(M)	(N)	0-T+H	P-L 0	P-O-L		
DENOMINAZIONE	AUTORIZ. CASSA (Q)	IR	S-Q+R	IT		III	V-S-T	V-T-S		
					RESIDUI 31 DIC. Z+E+H					
RS	1.051.610	0	1.051.610	1.051.610	0	1.051.610			0	
CP	30.000.000	0	30.000.000	29.849.990	29.710	29.849.700			151.300	
CS	30.000.000	1.052.000	31.052.000	30.871.600	28.710	30.871.600			180.400	
T										
RS	4.911.545.885	0	4.911.545.885	1.747.403.942	1.056.797.664	2.804.201.666			2.107.344.279	
CP	42.094.500.000	3.762.287.000	45.816.787.000	39.505.941.302	2.068.753.356	41.574.694.458			4.442.092.542	
CS	42.189.500.000	6.311.842.000	50.501.342.000	41.053.345.044	3.125.551.020	41.053.345.044			9.447.996.956	
T										
5501 SPESE PER LE MISSIONI DEL PERSONALE INCARICATO DAL MINISTERO DELLA MARINA MERCANTILE DELLA VIGILANZA SULLE ATTIVITA' DELLA PESCA MARIITIMA.										
TOTALE UNITA'										

XI LEGISLATURA - DISEGNI DI LEGGE E RELAZIONI - DOCUMENTI

1991		MINISTERO DELLA MARINA MERCANTILE			SPESA			CONSUNTIVO PER CAPITOLI		
UNITA' 2 ALTRE		CONSISTENZA INIZIALE	VARIAZIONI	CONSISTENZA DEFINITIVA	SOMME PAGATE	SOMME RIMASTE DA PAGARE	TOTALE	ECONOMIE O MAGGIORI SPESE		
		(A)	(B)	C+A+B	(D)	(E)	F+D+E	G-C-F	G-F-C	
		RESIDUI I GEN.	(B)		(M)	(N)	O+M+N	P=L-O	P-O-L	
		PREV. COMP.ZA (H)	(I)	L=H+I	(T)	RESIDUI DI DIC. Z=I+N	I+T	V=S-T	V=I-S	
DE DENOMINAZIONE		AUTORIZ. CASSA (G)	(R)	S=Q+R						
RS		2.730.997.091		2.730.997.091						
CP		2.985.000.000	5.848.165.000	8.833.265.000						218.533.669
CS		3.349.000.000	6.782.170.000	10.111.170.000						1.049.741.785
T						7.545.889.898	2.751.996.941			7.559.173.059
RS		2.714.300.456		2.714.300.456						
CP		2.954.000.000	5.418.267.000	8.372.267.000						218.531.869
CS		3.318.000.000	6.315.575.000	9.633.575.000						1.049.886.403
T						7.445.737.958	2.372.911.226			7.260.663.774
RS		>>		>>						
CP		154.000.000		154.000.000						>>
CS		154.000.000		154.000.000						192.000
T						108.758.000	45.050.000			108.950.000
RS		3.019.475		3.019.475						
CP		20.000.000		20.000.000						0
CS		20.000.000	5.020.000	25.020.000						6.912.420
T						10.711.150	5.395.905			17.624.095
RS		>>		>>						
CP		15.000.000		15.000.000						15.000.000
CS		15.000.000		15.000.000						15.000.000
T						7.597.468	0			207.505
RS		8.415.198		8.415.198						
CP		15.000.000		15.000.000						14.009.010
CS		15.000.000	8.416.000	23.416.000						22.105.575
T						7.888.458	1.510.425			

XI LEGISLATURA - DISEGNI DI LEGGE E RELAZIONI - DOCUMENTI

1991		MINISTERO DELLA MARINA MERCANTILE			S P E S A			C O N S U M I V O P E R C A P I T O L I		
UNITA' Z	CONSENSIENZA INIZIALE	VARIAZIONI	CONSENSIENZA DEFINITIVA	SOMME PAGATE	SOMME RIMASTE DA PAGARE	TOTALI	ECONOMIE O MAGGIORI SPESE			
RS ALTRE	(IA) RESIDUI 1 GEN.	(IB)	(CA+B)	(DJ)	(EJ)	(D+E)	G-C-F G-T-C			
CP	(IH) PREV. COMP.ZA	(II)	(C+H)	(M)	(N)	(M+N)	P-L-O P-D-L			
CS	(IG) AUTORIZ. CASSA	(IR)	(S-Q+R)	(T)		(T)	V-S-T V-T-S			
T					RESIDUI 31 DIC					
					Z-E+H					
1096	MINISTERO- DI CONSIGLI, COMITATI E COMMISSIONI									
RS	2.586.520	0	2.586.520	1.569.775	107.600	1.492.375	893.945			
CP	>>	3.041.000	3.041.000	2.259.205	307.600	2.546.805	494.195			
CS	>>	5.428.000	5.428.000	3.623.980	415.200	3.623.980	1.804.020			
T										
1097	SPESE PER CURE, RICOVERI E PROTESI (SPESE OBBLIGATORIE I)									
RS	>>	0	>>	>>	>>	>>	>>			
CP	>>	510.000	510.000	475.200	0	475.200	54.800			
CS	>>	510.000	510.000	475.200	0	475.200	54.800			
T										
1099	MANUTENZIONE, RIPARAZIONE ED ADATTAMENTO DI LOCALI E DEI RELATIVI IMPIANTI									
RS	121.020.367	0	121.020.367	97.349.475	25.670.881	121.020.356	11			
CP	350.000.000	4.650.000.000	5.200.000.000	128.178.590	5.071.050.710	5.399.209.100	790.900			
CS	350.000.000	4.271.021.000	4.621.021.000	225.527.865	5.094.703.591	225.527.865	4.395.493.135			
T										
1100	SPESE POSTALI E TELEGRAFICHE									
RS	128.389.381	0	128.389.381	128.389.375	6	128.389.381	0			
CP	470.000.000	-70.000.000	400.000.000	157.697.750	100.284.390	257.962.140	142.037.860			
CS	470.000.000	-41.610.000	428.390.000	286.087.125	100.284.396	286.087.125	142.302.875			
T										
1101	MANUTENZIONE, NOLEGGIO ED ESERCIZIO DI MEZZI DI TRASPORTO									
RS	15.851.523	0	15.851.523	15.851.520	0	15.851.520	3			
CP	150.000.000	-38.034.000	111.966.000	67.935.510	44.027.879	111.963.389	2.611			
CS	150.000.000	-24.202.000	125.798.000	81.766.830	44.027.879	81.766.830	44.027.879			
T										

1096: DELLA SOMMA DELLA COLONNA G SONO PERENNE AGLI EFFETTI AMMINISTRATIVI I. 587925

XI LEGISLATURA - DISEGNI DI LEGGE E RELAZIONI - DOCUMENTI

1991		MINISTERO DELLA MARINA MERCANTILE			SPESA			CONSUNTIVO PER CAPITOLI		
N. U. N.	UNITA' 2 ALTRE	DENOMINAZIONE	CONSISTENZA INIZIALE		VARIAZIONI	CONSISTENZA DEFINITIVA	SOMME PAGATE	SOMME RIMASTE DA PAGARE	TOTALE	ECONOMIE O MAGGIORI SPESE
			RESIDUI I GEN. (A)	PREV. COMP.ZA (H)						
			RS	CP	(B)	C=A+B	ID	IE	F-D-F	G=C-F G=F-C
			RS	CP	(I)	L=H+I	IM	IN	D=M+N	P=L-O P=O-L
			CS	T	(R)	S=R+R	(T)	(T)	(T)	V=S-I V=T-S
1102	1102	FUNZIONAMENTO E MANUTENZIONE DELLA BIBLIOTECA - ACQUISTO DI LIBRI, RIVISTE, STORNALI ED ALTRE PUBBLICAZIONI	6.865.757	0	6.865.757	6.865.757	6.837.765	21.992	6.859.757	6.300
			16.000.000	0	16.000.000	16.000.000	7.366.500	8.629.474	15.995.974	4.026
			16.000.000	0	6.866.000	22.866.000	14.204.265	8.651.166	14.204.265	8.661.755
1103	1103	SPESE PER LE STATISTICHE	6.508.450	0	6.508.450	6.508.450	6.503.650	0	6.503.650	4.800
			5.000.000	0	5.000.000	5.000.000	34.900	4.953.350	4.988.250	11.750
			5.000.000	0	6.509.000	11.509.000	6.538.550	4.953.350	6.538.550	4.970.450
1104	1104	SPESE PER L'ATTUAZIONE DI CORSI DI PREPARAZIONE, FORMAZIONE, AGGIORNAMENTO E PERFEZIONAMENTO DEL PERSONALE. PARTECIPAZIONE ALLE SPESE PER CORSI INDETTI DA ENTI, ISTITUTI ED AMMINISTRAZIONI VARIE	8.773.090	0	8.773.090	8.773.090	4.000.170	2.562.120	6.562.290	2.210.800
			7.000.000	0	7.000.000	7.000.000	0	0	7.000.000	7.000.000
			7.000.000	0	8.774.000	15.774.000	4.000.170	2.562.120	4.000.170	11.773.850
1105	1105	SPESE PER L'ORGANIZZAZIONE E LA PARTECIPAZIONE A CONVEGNI, CONGRESSI, MOSTRE E AD ALTRE MANIFESTAZIONI E PER PUBBLICAZIONI E FILMATI ILLUSTRANTI L'ATTIVITA' DEGLI ORGANI DELL'AMMINISTRAZIONE DELLA MARINA MERCANTILE	6.095.940	0	6.095.940	6.095.940	598.140	5.497.800	6.095.940	0
			15.000.000	0	15.000.000	15.000.000	0	12.211.580	12.211.580	2.788.420
			15.000.000	0	6.096.000	21.096.000	598.140	17.709.380	598.140	20.497.860
1106	1106	SPESE CASUALI	>>	0	>>	>>	>>	>>	>>	>>
			1.000.000	0	1.000.000	1.000.000	347.120	248.000	595.120	404.880
			1.000.000	0	1.000.000	1.000.000	347.120	248.000	347.120	652.880

XI LEGISLATURA - DISEGNI DI LEGGE E RELAZIONI - DOCUMENTI

1991		MINISTERO DELLA MARINA MERCANTILE			S P E S A			C O N S U M I T I V O P E R C A P I T O L I		
M U K.	UNITA' 2 ALTRE	CONSENSUA INIZIALE RESIDUI 1 GEN. (A)	VARIAZIONI (B)	CONSENSUA DEFINITIVA C+A+B	SOMME PAGATE (D)	SOMME RIMASTE DA PAGARE (E)	TOTALE (F)	ECONOMIE O MAGGIORI SPESE G+C-F G+F-C		
									RESIDUI 1 GEN. (A)	(B)
		RS CP CS T	(B)	C+A+B	(D)	(E)	(F)	G+C-F G+F-C		
		RS CP CS T	(C)	L+H+I	(M)	(N)	G+M+N	P+L-O P+O-L		
		RS CP CS T	(D)	S+Q+R	(I)	(J)	(I)	V+S-I V+I-S		
						RESIDUI 31 DIC. Z+T+U				
1107	SPESE PER IL FUNZIONAMENTO DELLE COMMISSIONI PREVISTE DAL CODICE DELLA NAVIGAZIONE E DAL RELATIVO REGOLAMENTO DI ESECUZIONE, DA ALTRE DISPOSIZIONI LEGISLATIVE, NONCHE' DEL COMITATO CONSULTIVO PER L'INDUSTRIA CANTIERISTICA (SPESE OBBLIGATORIE)	RS CP CS T	369.477.665 0 272.000.000 460.478.000	369.477.665 0 512.000.000 700.478.000	125.397.920 115.158.080 240.551.000	39.669.675 315.010.496 352.680.173	165.062.595 428.168.578 240.551.000	204.415.050 85.851.422 469.927.000		
1108	SPESE PER IL FUNZIONAMENTO -COMPRESI I GETTONI DI PRESENZA ED I COMPENSI AI COMPONENTI E LE INDENNITA' DI MISSIONE ED IL RIMBORSO SPESE DI TRASPORTO AI MEMBRI ESTRANEI AL RINISIERO- DEL CONSIGLIO SUPERIORE DELLA MARINA MERCANTILE	RS CP CS T	3.316.670 6.000.000 6.000.000	3.316.670 11.000.000 14.317.000	1.370.690 514.475 1.885.165	1.795.975 6.496.850 8.296.805	3.164.665 7.011.302 1.885.165	152.005 3.988.695 12.451.855		
1110	RIMBORSO DELLE SPESE PER PROVE TESTIMONIALI PRESSO LE COMMISSIONI DI INCHIESTA SUI SINISTRI MARITIMI (SPESE OBBLIGATORIE)	RS CP CS T	>> >> >>	>> 5.000.000 5.000.000	>> 1.521.050 1.521.050	>> 959.585 959.585	>> 2.480.435 1.521.050	>> 2.519.565 3.478.950		
1113	SPESE DI IMPIANTO E FUNZIONAMENTO DEL CENTRO ELETTRONICO. NOLEGGIO, ACQUISTO E MANUTENZIONE DI MACCHINE, UTENSILI, ATTREZZI E MATERIALE VARIO	RS CP CS T	1.670.270.655 0 1.486.000.000 1.486.000.000	1.670.270.655 0 1.406.000.000 2.604.271.000	476.327.310 0 159.195.885 635.523.195	1.183.302.495 496.931.170 1.682.233.665	1.659.629.805 656.127.055 635.523.195	10.640.850 747.872.945 1.968.747.805		
1114	SPESE DI COPIA, STAMPA, CARTA BOLLATA, REGISTRAZIONE E VARIE, INERENTI AI CONTRATTI STIPULATI DALL'AMMINISTRAZIONE (SPESE OBBLIGATORIE)	RS CP CS T	>> 3.000.000 3.000.000	>> 5.000.000 5.000.000	>> 2.500.000 2.500.000	>> 0 0	>> 2.500.000 2.500.000	>> 2.500.000 2.500.000		
1107:	DELLA SOMMA DELLA COLONNA 6 SONO PERIENTE AGLI EFFETTI AMMINISTRATIVI	L								
1113:	DELLA SOMMA DELLA COLONNA 6 SONO PERIENTE AGLI EFFETTI AMMINISTRATIVI	L								

XI LEGISLATURA - DISEGNI DI LEGGE E RELAZIONI - DOCUMENTI

1991		MINISTERO DELLA MARINA MERCANTILE			SPESA			CONSUNTIVO PER CAPITOLI		
N U M.	DENOMINAZIONE	CONSISTENZA INIZIALE	VARIAZIONI	CONSISTENZA DEFINITIVA	SOMME PAGATE	SOMME RESANSE DA PAGARE	TOTALE	ECONOMIE O MAGGIORI SPESE		
		RS RESIDUI I GEN. (IA)	(B)	C=A+B	ID	IE	F=D+E	G=C-F G=F-C		
		CP PREV. COMP.ZA (IF)	(I)	L=H+J	IN	IN	D=H+N	P=L-D P=O-L		
		CS AUTORIZ. CASSA (IQ)	(R)	S=Q+R	IT		(I)	V=S-I V=I-S		
						RESIDUI 31 DIC. Z=E+N				
1117	SPESE PER IL RILASCIO DI DOCUMENTI MEDIANTE APPARECCHI DI RIPRODUZIONE (SPESE OBBLIGATORIE)	>> >> >> >>	0 0 0 0	>> >> >> >>	>> >> >> >>	>> >> >> >>	>> >> >> >>	>> >> >> >>		
1118	SPESE PER LE ELEZIONI DEI RAPPRESENTANTI DEL PERSONALE IN SENSO AI CONSIGLI DI AMMINISTRAZIONE E ORGANI SIMILARI (SPESE OBBLIGATORIE)	>> >> >>	0 0 0	>> >> >>	>> >> >>	>> >> >>	>> >> >>	>> >> >>		
1119	SPESE PER GLI ACCERTAMENTI SANITARI DISPOSTI DALLA COMMISSIONE CENTRALE MEDICA DI SECONDO GRADO, A SEGUITO DI RICORSI DI MARITTIMI DI BASSA FORZA	478.985 1.000.000 1.000.000	0 0 479.000	478.985 1.000.000 1.479.000	478.985 291.000 769.985	683.240 683.240	478.985 974.240 769.985	0 25.760 709.015		
1120	SPESE DI PUBBLICITA'	365.451.200 >> 364.000.000	0 468.750.000 470.202.000	365.451.200 468.750.000 834.202.000	365.450.400 449.784.856 815.235.256	0 0 0	365.450.400 449.784.856 815.235.256	800 18.965.144 18.966.744		
	CATEGORIA Y - TRASFERIMENTI	4.914.675 26.000.000 26.000.000	0 0 4.915.000	4.914.675 26.000.000 30.915.000	4.914.675 24.700.000 29.614.675	0 1.500.000 1.500.000	4.914.675 26.000.000 29.614.675	0 0 1.500.325		
1221	PROVIDENZE A FAVORE DEL PERSONALE IN SERVIZIO, DI QUELLO CESSATO DAL SERVIZIO E DELLE LORO FAMIGLIE	>> 26.000.000 26.000.000	0 0 0	>> 26.000.000 26.000.000	>> 24.700.000 24.700.000	>> 1.500.000 1.500.000	>> 26.000.000 24.700.000	>> 0 1.300.000		

XI LEGISLATURA - DISEGNI DI LEGGE E RELAZIONI - DOCUMENTI

1991	MINISTERO DELLA MARINA MERCANTILE		SPESA				CONSUNTIVO PER CAPITOLI			
	UNITA' 2	ALTRE	CONSIENZA INIZIALE (IA)	VARIAZIONI (I)	CONSIENZA DEFINITIVA (C=A+B)	SOMME PAGATE (D)	SOMME RIMASTE DA PAGARE (E)	TOTALE (F=D+E)	ECONOMIE O MAGGIORI SPESE (G=C-F, H=F-C)	
N										
U										
M.										
		DEMONINAZIONE								
		ABBANDONATI ED INDIGENTI, SBARCATI DA NAVI NAZIONALI (SPESE OBBLIGATORIE I)								
1553		SPESE PER LA CONCESSIONE DELLE MEDAGLIE D'ONORE PER LUNGA NAVIGAZIONE	RS 283.532.869	0	283.532.869	90.000.000	193.532.869	283.532.869	0	
			CP 90.000.000	60.000.000	150.000.000	0	142.000.000	142.000.000	8.000.000	
			CS 90.000.000	83.533.000	173.533.000	90.000.000	535.532.869	90.000.000	83.533.000	
			T >>	0	>>	>>	>>	>>	>>	
1555		PRESTAZIONI DEL REGISTRO ITALIANO NAVALE A FAVORE DEL MINISTERO DELLA MARINA MERCANTILE	RS >>	0	>>	>>	>>	>>	>>	
			CP >>	0	>>	>>	>>	>>	>>	
			CS >>	0	>>	>>	>>	>>	>>	
			T	0	0	0	0	0	0	
1557		SPESE PER LA VIGILANZA MINISTERIALE SULL'ATTIVITA' DEI CANTIERI E DEGLI STABILIMENTI DI COSTRUZIONI NAVALI (SPESE OBBLIGATORIE I)	RS 515.007.000	0	515.007.000	515.005.400	0	515.005.400	1.600	
			CP >>	305.397.000	305.397.000	0	0	305.397.000	305.397.000	
			CS >>	520.404.000	520.404.000	515.005.400	0	515.005.400	5.598.600	
			T	0	0	0	0	0	0	
1558		SPESE PER CONSULENZE E RICERCHE, PER LA PARTECIPAZIONE A LAVORI DI ORGANISMI INTERNAZIONALI, A CONVEGNI DI STUDIO, MANIFESTAZIONI NAZIONALI ED ESTERE ATTINENTI ALL'INDUSTRIA CANTIERISTICA NAVALE (SPESE OBBLIGATORIE I)	RS 80.669.435	0	80.669.435	78.391.612	1.139.415	79.526.027	1.145.408	
			CP >>	50.000.000	50.000.000	43.383.620	3.234.570	46.618.190	5.581.810	
			CS >>	130.670.000	130.670.000	121.775.232	4.368.985	121.775.232	8.894.768	
			T	0	0	0	0	0	0	
1559		SPESE PER LA REGRUZZIONE E IL NOLEGGIO DEL NAVIGLIO MERCANTILE (SPESE OBBLIGATORIE I)	RS >>	0	>>	>>	>>	>>	>>	
			CP >>	0	>>	>>	>>	>>	>>	
			CS >>	0	>>	>>	>>	>>	>>	
			T	0	0	0	0	0	0	

XI LEGISLATURA - DISEGNI DI LEGGE E RELAZIONI - DOCUMENTI

1991	MINISTERO DELLA MARINA MERCANTILE		S P E S A				C O N S U M T I V O P E R C A P I T O L I			
	UNITA' 2	CONSENSIENZA INIZIALE	VARIAZIONI	CONSENSIENZA DEFINITIVA	SOMME PAGATE	SOMME RIMASTE DA PAGARE	TOTALI	ECOSOMIE O MAGGIORI SPESE		
AL TRE	RESIDUI 1 GEN. (A)	(B)	C+A+B	(D)	(E)	F+G+H	G+C-F G+F-C			
	PREV. COMP. ZA (H)	(L)	L+H+I	(M)	(N)	O+M+N	P-L O P-O-L			
	AUTORIZ. CASSA (Q)	(R)	S+Q+R	(T)	(U)	V+U	V+S-I V-I-S			
					RESIDUI 31 DIC. Z+E+N					
1560	SPESA PER IL FUNZIONAMENTO DEL COMITATO PER GLI ALBI SPECIALI DEI COSTRUTTORI, DEI RIPARATORI E DEI DEMOLITORI NAVALI	>> 30.000.000 30.000.000 0	0 0 0	>> 30.000.000 30.000.000	>> 0 0	>> 0 0	>> 0 0	>> 30.000.000 30.000.000		
1561	SPESA PER L'ATTIVAZIONE PRESSO GLI UFFICI MARITTIMI DI STRUMENTI INFORMATICI E PER LA GESTIONE DEI REGISTRI D'IMMATRICOLAZIONE E D'ISCRIZIONE DI NAVI E UNITA' DA DIPORTO, NONCHE' PER LA RILEVAZIONE E COMUNICAZIONE ALL'ANAGRAFE TRIBUTARIA DEI CODICI FISCALI (NUOVA ISTITUZIONE I)	>> >> >>	0 1.000.000.000 1.000.000.000	>> 1.000.000.000 1.000.000.000	>> 0 0	>> 0 0	>> 0 0	>> 1.000.000.000 1.000.000.000		
	RUBRICA 5 - SERVIZI MARITTIMI	3.869.307.225 3.030.000.000 3.030.000.000	0 136.153.000 4.005.461.000	3.869.307.225 3.166.153.000 7.035.461.000	3.854.935.765 7.616.000 3.862.551.765	14.371.215 3.021.777.440 3.036.148.655	3.869.306.980 3.029.345.440 3.862.551.765	245 156.759.560 3.172.909.255		
	CATEGORIA IV - ACQUISTO DI BENI E SERVIZI	3.869.307.225 3.030.000.000 3.030.000.000	0 136.153.000 4.005.461.000	3.869.307.225 3.166.153.000 7.035.461.000	3.854.935.765 7.616.000 3.862.551.765	14.371.215 3.021.777.440 3.036.148.655	3.869.306.980 3.029.345.440 3.862.551.765	245 156.759.560 3.172.909.255		
3032	SPESA PER IL SERVIZIO DI LANCIO DI BOLLETTINI METEOROLOGICI PER LE NAVI DEL MEDITERRANEO FRAMITE LE STAZIONI RADIO DELLE POSTE E TELECOMUNICAZIONI E PER LA RACCOLTA DELLE INFORMAZIONI METEOROLOGICHE RILEVATE IN MARE, AI FINI DELLA SICUREZZA DELLA VITA UMANA IN MARE	3.833.000.000 3.000.000.000 3.000.000.000	0 0 3.833.000.000	3.833.000.000 3.000.000.000 6.833.000.000	3.833.000.000 0 3.833.000.000	0 0 3.000.000.000	3.833.000.000 3.000.000.000 3.833.000.000	0 0 3.000.000.000		

XI LEGISLATURA - DISEGNI DI LEGGE E RELAZIONI - DOCUMENTI

1991		MINISTERO DELLA MARINA MERCANTILE			SPESA			CONSUNTIVO PER CAPITOLI		
N U M.	DENOMINAZIONE	CONSISTENZA INIZIALE		VARIAZIONI	CONSISTENZA DEFINITIVA		SOMME PAGATE	SOMME RIMASTE DA PAGARE	TOTALE	ECONOMII O MAGGIORI SPESE
		(A)	(B)		(C=A+B)	(D)				
		RS RESIDUI I GEN.	(A)	(B)	(C=A+B)	(D)	(E)	(F=D+E)	(G=C-F)	(H=C-G)
		CP PREV. COMP. ZA	(I)	(I)	(L=H+I)	(M)	(N)	(O=M+N)	(P=L-O)	(Q=D-L)
		CS AUTORIZ. CASSA	(Q)	(R)	(S=Q+R)	(T)	(Z=E+N)	(V=S-T)	(W=T-S)	
		T								
3033	SPESE PER IL FUNZIONAMENTO DEL COMITATO CENTRALE PER LA SICUREZZA DELLA NAVIGAZIONE	RS CP CS T	>>> 10.000.000 10.000.000 10.000.000		>>> 10.000.000 10.000.000 10.000.000		0 0 0		>>> 0 0 0	>> 10.000.000 10.000.000
3034	SPESE PER IL FUNZIONAMENTO DELLE COMMISSIONI DI CUI AGLI ARTICOLI 2, 11 E 14 DELLA LEGGE 5 DICEMBRE 1986, N. 856 (SPESE OBBLIGATORIE I)	RS CP CS T	36.307.225 20.000.000 20.000.000	136.153.000 172.461.000	36.307.225 156.153.000 192.461.000	21.935.765 7.616.000 29.551.765	14.371.215 21.777.440 36.148.655	36.306.980 29.592.440 29.551.765		245 126.759.560 162.909.235
	RUBRICA 6 - PESCA	RS CP CS T	265.123.200 450.000.000 450.000.000	890.000.000 145.125.000	265.123.200 1.340.000.000 595.125.000	168.611.245 60.261.660 228.872.905	91.556.870 338.156.076 429.712.946	260.168.115 598.417.736 228.872.905		4.955.085 941.582.264 366.252.095
	CATEGORIA IV - ACQUISTO DI BENI E SERVIZI	RS CP CS T	265.123.200 450.000.000 450.000.000	890.000.000 145.125.000	265.123.200 1.340.000.000 595.125.000	168.611.245 60.261.660 228.872.905	91.556.870 338.156.076 429.712.946	260.168.115 598.417.736 228.872.905		4.955.085 941.582.264 366.252.095
3521	SPESE PER LA PARTECIPAZIONE DEL PERSONALE DELL'AMMINISTRAZIONE CENTRALE E DI QUELLO DEGLI UFFICI PERIFERICI ADDETTO AI SERVIZI RIGUARDANTI LA PESCA MARITTIMA AI CORSI DI FORMAZIONE PROFESSIONALE E DI AGGIORNAMENTO	RS CP CS T	3.945.135 50.000.000 50.000.000	-6.054.000	3.945.135 50.000.000 43.946.000	2.376.865 0 2.376.865	30.360 9.256.340 9.286.700	2.407.225 9.256.340 2.376.865		1.537.910 -40.744.660 41.569.135
3522	SPESE PER IL FUNZIONAMENTO TECNICO DEGLI ORGANI PREVISTI DALLA LEGGE 17 FEBBRAIO 1982, N. 41	RS CP CS T	135.290.940 100.000.000 100.000.000	890.000.000 125.231.000	135.290.940 990.000.000 225.291.000	76.081.060 25.588.490 101.669.550	57.682.935 67.821.045 125.503.980	133.763.995 93.409.535 101.669.550		1.576.945 896.590.465 123.821.450
5521	LA SOMMA DELLA COLONNA G E PERIENIA AGLI EFFETTI ARMIN.									
5522	DELLA SOMMA DELLA COLONNA G SONO PERIENIE AGLI EFFETTI AMMINISTRATIVI									

XI LEGISLATURA - DISEGNI DI LEGGE E RELAZIONI - DOCUMENTI

1991		MINISTERO DELLA MARINA MERCANTILE		S P E S A			C O N S U M T I V O P E R C A P I T O L I		
UNITA' 2	CONSENSUA INIZIALE	VARIAZIONI	CONSISTENZA DEFINITIVA	SOMME PAGATE	SOMME RITASATE DA PAGARE	TOTALI	ECONOMIE O MAGGIORI SPESE		
ALTRE	RS RESTOI 1 GEN. (A)	(B)	C=A+B	(D)	(E)	F=U+E	G=C-F G=F-C		
	CP PREV. COMP. ZA (H)	(T)	L=H+I	(M)	(N)	O=M+N	P=L-O P=O-L		
DE NOMINAZIONE	CS AUTORIZ. CASSA (Q)	(R)	S=Q+R	(U)	(V)	(T)	Y=S-T Y=T-S		
	I				RESIDUI 31 DIC. Z=F+H				
3540 SPESE DI GESTIONE E DI FUNZIONAMENTO DEL SISTEMA DI STATISTICHE DELLA PESCA PREVISTE DALL'ART.5 DELLA LEGGE 17 FEBBRAIO 1982, N.41	RS	125.887.125	125.887.125	90.153.320	35.843.575	125.996.895	1.890.250		
	CP	300.000.000	300.000.000	34.675.170	261.078.691	295.751.861	4.248.139		
	I	300.000.000	325.888.000	25.888.000	124.886.490	124.886.490	201.061.510		
TOTALE UNITA'	RS	7.744.636.820	7.744.636.820	5.955.088.732	1.564.914.281	7.520.003.013	224.635.807		
	CP	6.585.000.000	14.874.715.000	1.635.113.511	9.784.739.072	11.599.852.585	5.474.892.417		
	CS	6.949.000.000	19.596.363.000	12.647.363.000	7.570.202.243	7.570.202.243	12.026.180.757		
	T				11.549.653.355				

XI LEGISLATURA - DISEGNI DI LEGGE E RELAZIONI - DOCUMENTI

1991		MINISTERO DELLA MARINA MERCANTILE			S P E S A			C O N S U M T I V O P E R C A P I T O L I		
N U M. R.	UNITA' 3	CONSISTENZA INIZIALE	VARIAZIONI	CONSISTENZA DEFINITIVA	SOMME PAGATE	SOMME RIMASTE DA PAGARE	TOTALE	ECONOMIE O MAGGIORI SPESE		
	PERSONALE	RS RESIDUI 1 GEN. (A)	RS 181	C=A+B	181	181	181	G=C-F G-F-C		
		CP PREV. COMP.ZA (N)	CP 181	L=H+I	181	181	181	P=L-O P-O-L		
	DEGNOMINAZIONE	CS AUTORIZ. CASSA (Q)	CS 181	S=Q-R	181	181	181	V=S-T V-T-S		
		T	T	T	T	T	T	T		
						RESIDUI 31 DIC. Z=F+N				
1997	1997 RITENUTE ERARIALI SUGLI STIPENDI, ASSEGNI, PAGHE DE ALTRE INDENNITA' MENSILI AL PERSONALE MILITARE NON IN SERVIZIO PERMANENTE, IVI COMPRESSE QUELLE RELATIVE AL CONGUAGLIO FISCALE	RS >> CP >> CS >> T >>	0 62.000.000 0 0	>> 62.000.000 >>	>> 0 >>	>> 0 0	>> 0 >>	>> 62.000.000 >>		
1998	1998 STIPENDI ED ALTRI ASSEGNI FISSI AGLI UFFICIALI DELLE CAPITANERIE DI PORTO AL NETTO DELLE RITENUTE PREVIDENZIALI, ASSISTENZIALI ED ERARIALI	RS 164.759.675 CP 31.883.000.000 CS 31.883.000.000 T	0 1.543.900.000 1.508.660.000	164.759.675 33.226.900.000 33.391.660.000	0 33.226.900.000 33.226.900.000	0 0 164.759.675	164.759.675 33.226.900.000 33.226.900.000	0 0 164.760.000		
1999	1999 CONTRIBUTI PREVIDENZIALI ED ASSISTENZIALI SUGLI STIPENDI ED ALTRI ASSEGNI FISSI AGLI UFFICIALI DELLE CAPITANERIE DI PORTO COMPRESI QUELLE A CARICO DEGLI UFFICIALI STESSI	RS >> CP 9.736.000.000 CS 9.736.000.000 T	0 2.670.940.000 2.670.940.000	>> 12.406.940.000 12.406.940.000	>> 0 0	>> 0 0	>> 11.164.119.000 11.164.119.000	>> 1.242.821.000 1.242.821.000		
2000	2000 RITENUTE ERARIALI SUGLI STIPENDI ED ALTRI ASSEGNI FISSI AGLI UFFICIALI DELLE CAPITANERIE DI PORTO, IVI COMPRESSE QUELLE RELATIVE AL CONGUAGLIO FISCALE	RS >> CP 8.781.000.000 CS 8.781.000.000 T	0 1.098.360.000 1.098.360.000	>> 9.879.360.000 9.879.360.000	>> 0 0	>> 0 0	>> 9.564.360.000 9.564.360.000	>> 315.000.000 315.000.000		
2002	2002 INDENNITA' E RITORNO SPESE DI TRASPORTO PER MISSIONI NEL TERRITORIO NAZIONALE DEL PERSONALE MILITARE	RS 224.700.900 CP 400.000.000 CS 400.000.000 T	0 100.000.000 324.701.000	224.700.900 500.000.000 724.701.000	0 227.691.035 330.355.505	62.513.005 262.308.105 324.821.110	155.177.475 499.999.140 550.355.505	69.525.425 860 394.305.495		
2002	2002 LA SOMMA DELLA COLONNA G E' PERENTA AGLI EFFETTI AMMIN.									

XI LEGISLATURA - DISEGNI DI LEGGE E RELAZIONI - DOCUMENTI

1991	MINISTERO DELLA MARINA MERCANTILE		SPESA				CONSUNTIVO PER CAPICOLI			
	UNITA' 3	PERSONALE	CONSENSIENZA INIZIALE	VARIAZIONI	CONSENSIENZA DEFINITIVA	SOMME PAGATE	SOMME RIMASTE DA PAGARE	TOTALE	ECONOMIE O MAGGIORI SPESE	
			(A)	(B)	(C+A+B)	(D)	(E)	(F+G+H)	(I+J+K)	
			RS CP CS T	RS CP CS T	RS CP CS T	(M)	(N)	(O+P+N)	(Q-L-O) (R-S-T)	
			RS CP CS T	RS CP CS T	RS CP CS T	(U)	(V)	(W+X+Y)	(Z-E+N)	
2003	INDENNITA' E RIMBORSO SPESE DI TRASPORTO PER TRASFERIMENTI DEL PERSONALE MILITARE		RS 278.580.243 CP 2.000.000.000 CS 2.000.000.000 T	RS 0 CP 0 CS 278.581.000 T	RS 278.580.243 CP 2.000.000.000 CS 2.278.581.000 T	RS 235.736.414 CP 1.899.586.170 CS 2.135.322.584 T	RS 39.749.565 CP 100.412.886 CS 140.182.451 T	RS 275.505.979 CP 1.999.999.056 CS 2.135.322.584 T	RS 3.074.264 CP 944 CS 145.258.416 T	
2004	RETRIBUZIONI, INDENNITA' DI REGGENZA ED ONERI PREVIDENZIALI A CARICO DELL'AMMINISTRAZIONE PER GLI INCARICATI MARITIMI ED I DELEGATI DI SPIAGGIA (SPESE OBBLIGATORIE)		RS 15.243.185 CP 90.000.000 CS 90.000.000 T	RS 0 CP 0 CS 15.244.000 T	RS 15.243.185 CP 90.000.000 CS 105.244.000 T	RS 4.824.825 CP 36.405.719 CS 41.230.544 T	RS 6.986.360 CP 9.007.941 CS 15.994.301 T	RS 11.811.185 CP 45.413.660 CS 41.230.544 T	RS 5.432.000 CP 44.586.340 CS 64.013.456 T	
2005	INDENNITA' E RIMBORSO SPESE DI TRASPORTO PER MISSIONI NEL TERRITORIO NAZIONALE DEL PERSONALE CIVILE		RS 13.946.105 CP 50.000.000 CS 50.000.000 T	RS 0 CP 0 CS 3.947.000 T	RS 13.946.105 CP 50.000.000 CS 53.947.000 T	RS 7.452.205 CP 32.463.055 CS 39.915.260 T	RS 4.379.550 CP 17.536.760 CS 21.916.290 T	RS 11.831.735 CP 49.999.815 CS 39.915.260 T	RS 2.114.370 CP 185 CS 14.031.740 T	
2006	ASSEGNI DI IMBARCO ED ALTRE INDENNITA' SPEZZANTI AGLI UFFICIALI IMBARCATI SU UNITA' ISCRITTE NEL RUOLO DEL NAVIGLIO PER LA VIGILANZA COSTIERA (SPESE OBBLIGATORIE)		RS 31.800.000 CP 90.000.000 CS 90.000.000 T	RS 0 CP 205.000.000 CS 236.800.000 T	RS 31.800.000 CP 295.000.000 CS 326.800.000 T	RS 23.501.000 CP 197.700.000 CS 221.201.000 T	RS 8.299.000 CP 97.500.000 CS 105.599.000 T	RS 31.800.000 CP 295.000.000 CS 221.201.000 T	RS 0 CP 0 CS 105.599.000 T	
2007	FONDO PER LA CORRESPONSIONE DI COMPENSI PER PRESTAZIONI STRAORDINARIE RESE DAGLI UFFICIALI DELLE CAPITANERIE DI PORTO IN ACCIUNTA ALLE ORE OBBLIGATORIE PREVISTE PER LEGBE		RS 667.000.000 CP 2.000.000.000 CS 2.000.000.000 T	RS 0 CP 0 CS 667.000.000 T	RS 667.000.000 CP 2.000.000.000 CS 2.667.000.000 T	RS 460.545.445 CP 1.878.260.000 CS 2.338.805.445 T	RS 206.454.555 CP 121.740.000 CS 328.194.555 T	RS 667.000.000 CP 2.000.000.000 CS 2.338.805.445 T	RS 0 CP 0 CS 328.194.555 T	
2003	LA SOMMA DELLA COLONNA G E' PERENTA AGLI EFFETTI AMMIN.									
2004	LA SOMMA DELLA COLONNA G E' PERENTA AGLI EFFETTI AMMIN.									
2005	LA SOMMA DELLA COLONNA G E' PERENTA AGLI EFFETTI AMMIN.									
2006	LA SOMMA DELLA COLONNA G E' PERENTA AGLI EFFETTI AMMIN.									

XI LEGISLATURA - DISEGNI DI LEGGE E RELAZIONI - DOCUMENTI

1991	MINISTERO DELLA MARINA MERCANTILE		SPESA				CONSUNTIVO PER CAPITOLI			
	UNITA' 5	ALTRE	CONSISTENZA INIZIALE	VARIAZIONI	CONSISTENZA DEFINITIVA	SOMME PAGATE	SOMME RIMASTE DA PAGARE	TOTALI	ECONOMIE O MAGGIORI SPESE	
N	U	M.	RS	(B)	C=A+B	ID	IE	F+H	G+C-F	
			CP	(I)	E=H	IM	IN	O=M+N	G+F-C	
			CS	(R)	S=Q+R	IT	RESIDUI 31 DIC. Z=FE+H	(T)	P=L-O	
			T						P=O-L	
									V=S-T	
									V=T-S	
			RS	2.270.436.603	0	2.270.436.603	812.711.928	1.457.724.675	421.074.637	
			CP	8.568.000.000	4.196.194.000	12.764.194.000	9.264.494.259	17.760.102.245	4.091.757	
			CS	8.568.000.000	5.654.421.000	14.202.421.000	10.321.144.297	10.321.144.297	3.881.276.703	
			T				4.288.319.912			
			RS	2.100.616.564	0	2.100.616.564	713.116.045	1.709.698.908	590.917.656	
			CP	7.345.000.000	4.056.979.000	11.581.979.000	8.003.352.784	11.380.316.795	1.662.207	
			CS	7.345.000.000	5.342.600.000	12.687.600.000	3.376.964.009	8.999.935.647	3.687.664.555	
			T				4.090.080.056			
2061			RS	357.043.348	0	357.043.348	276.125.390	510.868.550	46.194.798	
			CP	500.000.000	450.000.000	1.050.000.000	504.198.560	1.028.401.465	1.598.555	
			CS	500.000.000	607.044.000	1.187.044.000	724.202.885	358.921.740	848.122.260	
			T				1.000.328.275			
2062			RS	108.622.461	0	108.622.461	42.404.595	100.480.975	8.141.486	
			CP	500.000.000	0	500.000.000	176.755.490	499.999.760	500	
			CS	500.000.000	8.625.000	508.625.000	381.340.630	381.340.630	127.282.370	
			T				219.140.045			
2063			RS	183.883.623	0	183.883.623	57.415.734	116.156.410	67.727.213	
			CP	354.000.000	0	354.000.000	133.027.930	553.979.989	20.011	
			CS	354.000.000	183.884.000	517.884.000	259.692.755	259.692.755	258.191.265	
			T				190.443.664			
2064			RS	648.122.820	0	648.122.820	34.425.915	526.385.925	121.738.695	
			CP	3.578.000.000	517.000.000	4.095.000.000	2.967.010.205	4.094.999.998	2	
			CS	3.578.000.000	870.123.000	4.448.123.000	3.458.968.215	3.458.968.215	989.154.785	
			T				1.162.415.708			
2065			RS	183.883.623	0	183.883.623	57.415.734	116.156.410	67.727.213	
			CP	354.000.000	0	354.000.000	133.027.930	553.979.989	20.011	
			CS	354.000.000	183.884.000	517.884.000	259.692.755	259.692.755	258.191.265	
			T				190.443.664			
2066			RS	648.122.820	0	648.122.820	34.425.915	526.385.925	121.738.695	
			CP	3.578.000.000	517.000.000	4.095.000.000	2.967.010.205	4.094.999.998	2	
			CS	3.578.000.000	870.123.000	4.448.123.000	3.458.968.215	3.458.968.215	989.154.785	
			T				1.162.415.708			
2067			RS	183.883.623	0	183.883.623	57.415.734	116.156.410	67.727.213	
			CP	354.000.000	0	354.000.000	133.027.930	553.979.989	20.011	
			CS	354.000.000	183.884.000	517.884.000	259.692.755	259.692.755	258.191.265	
			T				190.443.664			
2068			RS	648.122.820	0	648.122.820	34.425.915	526.385.925	121.738.695	
			CP	3.578.000.000	517.000.000	4.095.000.000	2.967.010.205	4.094.999.998	2	
			CS	3.578.000.000	870.123.000	4.448.123.000	3.458.968.215	3.458.968.215	989.154.785	
			T				1.162.415.708			

2067: LA SOMMA DELLA COLONNA G E' PERENTA AGLI EFFETTI AMMIN.
 2068: LA SOMMA DELLA COLONNA G E' PERENTA AGLI EFFETTI AMMIN.
 2069: LA SOMMA DELLA COLONNA G E' PERENTA AGLI EFFETTI AMMIN.

XI LEGISLATURA - DISEGNI DI LEGGE E RELAZIONI - DOCUMENTI

1991	MINISTERO DELLA MARINA MERCANTILE			S P E S A			C O N S U M T I V O P E R C A P I T O L I		
	UNITA' S	CONSISTENZA INIZIALE	VARIAZIONI	CONSISTENZA DEFINITIVA	SOMME PAGATE	SOMME REMASTE DA PAGARE	TOTALE	ECONOMIE O MAGGIORI SPESE	
N	RS	IA F	IB F	C=A+B	(O)	(F)	T=O+C	G=C-F	
U	CP	LI H	II	L=H+I	(N)	(N)	O=M+N	P=L-O	
M.	CS	QI	RI	S=Q+R	III	RESIDUI 31 DIC. Z=E+N	III	P=O-L	
	T							V=S-I	
								V=I-S	
2065	ACQUISTO, MANUTENZIONE, NOLEGGIO ED ESERCIZIO DI MEZZI DI TRASPORTO TERRESTRI	257.184.555 650.000.000 650.000.000	0 100.000.000 257.185.000	257.184.555 750.000.000 907.185.000	107.017.430 427.195.055 534.212.485	111.758.175 322.802.545 434.540.718	218.755.605 749.977.600 534.212.485	38.428.952 2.400 372.972.515	
2068	SPESE PER ATTREZZATURE TECNICHE - MATERIALI ED INFRASTRUTTURE OCCORRENTI PER I SERVIZI TECNICI E PER IL SERVIZIO DI SICUREZZA DEI PORTI E PER LE CASERME	276.100.295 450.000.000 450.000.000	0 100.000.000 326.101.000	276.100.295 550.000.000 776.101.000	86.863.625 159.100.160 245.963.785	159.614.485 590.899.857 550.514.522	226.478.110 549.999.997 245.963.785	49.622.185 3 550.137.215	
2069	ACQUISTO DI LIBRI, RIVISTE, GIORNALI ED ALTRE PUBBLICAZIONI. SPESE PER PUBBLICAZIONI ILLUSTRANTI L'ATTIVITA' DELLE CAPITANERIE DI PORTO	2.597.500 3.000.000 3.000.000	0 2.598.000 2.598.000	2.597.500 3.000.000 5.598.000	2.207.900 445.000 2.652.900	388.000 2.555.000 2.943.000	2.595.900 3.000.000 2.652.900	1.600 0 2.945.100	
2070	SPESE PER L'ATTUAZIONE DI CORSI DI PREPARAZIONE, PERFEZIONAMENTO, FORMAZIONE ED AGGIORNAMENTO DEGLI UFFICIALI - CROCIERE SU NAVI MERCANTILI	55.684.365 500.000.000 500.000.000	0 2.500.000.000 2.555.685.000	55.684.365 3.000.000.000 3.055.685.000	37.485.602 2.307.066.800 2.344.552.402	6.449.993 92.730.000 99.379.993	43.935.595 2.999.996.800 2.944.552.402	11.748.770 3.200 111.132.598	
2071	SPESE VARIE PER SOCCORSI EVENTUALMENTE PRESTATI A NAVI PERICOLANTI (SPESE OBBLIGATORIE)	>>> >>> >>>	0 259.979.000 259.979.000	>>> 259.979.000 259.979.000	>>> 157.654.670 157.654.670	>>> 102.324.324 102.324.324	>>> 259.978.994 157.654.670	>>> 6 102.324.330	
2072	SPESE CONNESSE AL SISTEMA SANZIONATORIO DELLE NAVI CHE PREVEDONO CONTRAVVENZIONI PUNIBILI CON L'ARRENO (SPESE OBBLIGATORIE)	3.563.850 >>> >>>	0 10.000.000 15.564.000	3.563.850 10.000.000 13.564.000	1.577.650 7.818.650 9.196.100	2.186.400 2.143.600 4.330.000	3.563.850 9.962.250 9.196.100	0 57.750 4.267.900	
2065:	LA SOMMA DELLA COLONNA G E'								
2068:	LA SOMMA DELLA COLONNA G E'								
2070:	LA SOMMA DELLA COLONNA G E'								
	PERENIA AGLI EFFETTI AMMIN.								

XI LEGISLATURA - DISEGNI DI LEGGE E RELAZIONI - DOCUMENTI

1991	MINISTERO DELLA MARINA MERCANTILE			S P E S A			CONSUNTIVO PER CAPITOLI		
	UNITA' 5 ALTRE	CONSISTENZA INIZIALE	VARIAZIONI	CONSISTENZA DEFINITIVA	SOMME PAGATE	SOMME REMESSE DA PAGARE	TOTALI	ECONOMIE O MAGGIORI SPESE	
RS	RESIDUI I GEN. (A)	(B)	C=A+B	(C)	(D)	(E)	(D+E)	G-C-F G-F-C	
CP	PREV. COMP.ZA (H)	(I)	L=H+I	(M)	(N)	(O)	(M+N)	P-I-O P-O-L	
CS	AUTORIZZ. CASSA (Q)	(R)	S=Q+R	(T)	(U)	(V)	(U+V)	Y-S-T Y-T-S	
T						RESIDUI 31 DIC. Z=F+N			
2074	SPESA TELEFONICHE.	207.813.747 0	100.000.000 257.814.000	207.813.747 850.000.000 1.007.814.000	118.132.620 548.647.355 666.779.985	42.367.360 301.352.645 343.720.005	160.499.990 850.000.000 666.779.985	47.313.757 0 341.034.015	
	CATEGORIA V - TRASFERIMENTI	169.620.039 23.000.000 23.000.000	0 159.215.000 291.821.000	169.620.039 182.215.000 314.821.000	40.067.175 81.141.475 121.208.650	99.595.865 98.643.975 198.239.858	139.663.053 179.785.450 121.208.650	50.156.981 2.429.556 193.612.350	
2121	PROVVIDENZE A FAVORE DEL PERSONALE MILITARE IN SERVIZIO, DI QUELLO CESSATO DAL SERVIZIO E DELLE LORO FAMIGLIE	1.900.000 8.000.000 8.000.000	0 0 1.900.000	1.900.000 8.000.000 9.900.000	1.900.000 3.000.000 4.900.000	5.000.000 5.000.000	1.900.000 8.000.000 4.900.000	0 0 5.000.000	
2122	EROGHI INDENNIZZO AGLI UFFICIALI DELLE CAPITANERIE DI PORTO PER LA PERDITA DELLA INTEGRITA' FISICA SUBITA PER INFIRMITA' CONTRARIA PER CAUSA DI SERVIZIO	37.249.815 15.000.000 15.000.000	0 122.000.000 159.250.000	37.249.815 137.000.000 174.250.000	27.245.305 78.141.675 105.386.780	56.428.975 56.428.975	27.245.305 154.570.450 105.386.780	10.004.510 2.429.556 66.863.220	
2123	SOMMA CORRISPONDENTE ALLE RUOTE DEI PROVENTI CONTRAVVENZIONALI, PER INFRAZIONI ALLE NORME DEL CODICE DELLA NAVIGAZIONE E AD ALTRE LEGGI SPECIALI, DA DESTINARE ALL'I.N.P.S. O AL FONDO PER L'ASSIENZA AI LAVORATORI PORTUALI DISCIPLINATO DALL'ART. 195 DEL REGOLAMENTO DI ESECUZIONE DEL CODICE DELLA NAVIGAZIONE E AL FONDO EQUIPAGGIO MILITARI MARITIMI (CEPMI), CATEGORIA MUCCHIERI DI PORTO, SCOPRIATORE DI	150.670.224 >> >>	0 37.215.000 150.671.000	150.670.224 37.215.000 150.671.000	10.921.870 0 10.921.870	99.595.865 37.215.000 136.810.863	110.517.753 37.215.000 10.921.870	20.152.471 0 119.749.120	
2074	LA SOMMA DELLA COLONNA G E' PERENITA AGLI EFFETTI AMMIN.								
2122	LA SOMMA DELLA COLONNA G E' PERENITA AGLI EFFETTI AMMIN.								
2123	LA SOMMA DELLA COLONNA G E' PERENITA AGLI EFFETTI AMMIN.								

XI LEGISLATURA - DISEGNI DI LEGGE E RELAZIONI - DOCUMENTI

1991		MINISTERO DELLA MARINA MERCANTILE			S P E S A			CONSUNTIVO PER CAPITOLI		
N U M.	UNITA' 6 ENTI ED ORGANISMI PORTUALI	CONSENSUA INIZIALE			VARIAZIONI	CONSISTENZA DEFINITIVA	SOPRE PAGATE	SOPRE RIMASIE DA PAGARE	TOTALI	ECONOMIE O MAGGIORI SPESE
		RS RESIDUI I GEN.	CP PREV. COMP.ZA	CS AUTORIZ. CASSA						
		RS	13.450.936.500			13.450.936.500	7.458.369.100	5.992.529.400	13.450.898.500	38.000
		CP	13.579.000.000	0	0	13.579.000.000	2.558.988.800	11.039.581.900	13.578.370.700	629.300
		CS	13.579.000.000	3.450.937.000		17.029.937.000	9.997.357.900	17.031.911.500	9.997.357.900	7.052.579.100
		T								
		RS	13.450.936.500	0		13.450.936.500	7.458.369.100	5.992.529.400	13.450.898.500	38.000
		CP	13.579.000.000	0		13.579.000.000	2.558.988.800	11.039.581.900	13.578.370.700	629.300
		CS	13.579.000.000	3.450.937.000		17.029.937.000	9.997.357.900	17.031.911.500	9.997.357.900	7.052.579.100
		T								
1615	CONTRIBUTO NEGLI INTERESSI SULLE SOMME POTUTE DAGLI ENTI PORTUALI, DALLE AZIENDE DEI MEZZI MECCANICI E DAL FONDO GESTIONE ISTITUTI CONTRATTUALI LAVORATORI PORTUALI PER IL IL TRATTAMENTO DI FINE RAPPORTO DI LAVORO DEL PERSONALE, AI SENSI DELL'ARTICOLO 3 DELLA LEGGE 23 MAGGIO 1983, N.250.	RS	13.450.936.500	0		13.450.936.500	7.458.369.100	5.992.529.400	13.450.898.500	38.000
		CP	13.579.000.000	0		13.579.000.000	2.558.988.800	11.039.581.900	13.578.370.700	629.300
		CS	13.579.000.000	3.450.937.000		17.029.937.000	9.997.357.900	17.031.911.500	9.997.357.900	7.052.579.100
		T								
		RS	>>>	0		>>>	>>>	>>>	>>>	>>>
		CP	18.600.000.000	0		18.600.000.000	18.599.989.600	0	18.599.989.600	10.400
		CS	18.600.000.000	0		18.600.000.000	18.599.989.600	0	18.599.989.600	10.400
		T								
		RS	>>>	0		>>>	>>>	>>>	>>>	>>>
		CP	18.600.000.000	0		18.600.000.000	18.599.989.600	0	18.599.989.600	10.400
		CS	18.600.000.000	0		18.600.000.000	18.599.989.600	0	18.599.989.600	10.400
		T								

1615: DELLA SOMMA DELLA COLONNA G
SONO PERENIE AGLI EFFETTI AMMINISTRATIVI
L. 36400

XI LEGISLATURA - DISEGNI DI LEGGE E RELAZIONI - DOCUMENTI

1991		MINISTERO DELLA MARINA MERCANTILE			S P E S A			C O N S U M I T I V O P E R C A P I T O L I		
N U M.	UNITA' 7 SOCIETA' DI SERVIZI MARITTIMI	CONSIENZA INIZIALE	VARIAZIONI	CONSIENZA DEFINITIVA	SOMME PAGATE	SOMME RIMASTE DA PAGARE	TOTALE	ECONOMIE O MAGGIORI SPESE		
		(A) RESIDUI I GEN.	(B)	C=A+B	(D)	(E)	(C+D)	G=C-F G-F-C		
		(H) PREV. COMP.ZA	(I)	L=H+I	(N)	(N)	O=M+N	P=L-O P=O-L		
		(R) AUTORIZ. CASSA	(R)	S=Q+R	(I)		I	V=S-T V-T-S		
						RESIDUI 31 DIC. Z=F+N				
3065	SOMMA DA EROGARE PER IL RIPIANAMENTO DELLE PERDITE PATRIMONIALI DERIVANTI DALLA RISTRUTTURAZIONE DEI SERVIZI DI TRASPORTO MERCI DI LINEA, DI CUI ALL'ART. 4 DELLA LEGGE 5 DICEMBRE 1986, N. 856	18.000.000.000 >> 18.000.000.000	0 0 -16.000.000.000	18.000.000.000 >> 2.000.000.000	>> >> 0	>> >> 0	>> >> 0	18.000.000.000 >> 2.000.000.000		
3070	CONTRIBUTI ANNUI DI AVVIAMENTO DA CORRISPONDERE A SOCIETA' DI NAVIGAZIONE PER I SERVIZI INTERNAZIONALI DI LINEA CONSIDERATI INDISPENSABILI PER L'ECONOMIA NAZIONALE L'NUOVA ISTITUZIONE I	>> >> >>	0 55.000.000.000 55.000.000.000	>> 55.000.000.000 55.000.000.000	>> 0 0	>> 55.000.000.000 55.000.000.000	>> 55.000.000.000 0	>> >> 55.000.000.000		
	TOTALE UNITA'	600.028.844.899 558.000.000.000 603.000.000.000	0 -28.848.500.000 107.204.846.000	600.028.844.899 509.151.500.000 710.204.846.000	160.783.086.637 344.813.862.192 505.596.968.629	105.633.466.703 137.728.112.206 243.361.578.909	266.416.555.540 482.541.994.598 505.596.968.629	133.612.291.559 26.609.505.602 204.607.877.171		
3065	LA SOMMA DELLA COLONNA G E' PERIENIA AGLI EFFETTI AMMIN.									

XI LEGISLATURA - DISEGNI DI LEGGE E RELAZIONI - DOCUMENTI

1993		MINISTERO DELLA MARINA MERCANTILE			S P E S A			C O N S U M T I V O P E R C A P I T O L I		
N U M.	DENOMINAZIONE	CONSISTENZA INIZIALE	VARIAZIONI	CONSISTENZA DEFINITIVA	SOMME PAGATE	SOMME RIMASTE DA PAGARE	TOTALE	ECONOMICI O MAGGIORI SPESE		
	UNITA' &	RESIDUI 1 GEN. (A)	(B)	C+A+B	(D)	(E)	F+D+E	G+C-F G-F-C		
		IRI	III	L+R+I	(M)	(N)	O+M+N	P-L-O P-O-L		
		AUTORIZ. CASSA (Q)	(R)	S+Q+R	(T)	RESIDUI 31 DIC. Z-E+N	III	V-S-T V-T-S		
	IMPRESE NAVALMECCANICHE E ARMATORIALI									
	RUBRICA 5 - SERVIZI MARITIMI	2.198.091.415	0	2.198.091.415	2.198.089.817	0	2.198.089.817	1.598		
	CP	>>	10.778.419.000	10.778.419.000	10.182.125.000	616.285.602	10.778.408.602	10.598		
	CS	37.645.955.000	-24.667.442.000	12.976.511.000	12.560.212.817	616.285.602	12.560.212.817	616.298.185		
	T									
	CATEGORIA Y - TRASFERIMENTI	2.198.091.415	0	2.198.091.415	2.198.089.817	0	2.198.089.817	1.598		
	CP	>>	10.778.419.000	10.778.419.000	10.182.125.000	616.285.602	10.778.408.602	10.598		
	CS	37.645.955.000	-24.667.442.000	12.976.511.000	12.560.212.817	616.285.602	12.560.212.817	616.298.185		
	T									
3066	CONTRIBUTI DA CORRISPONDERE AGLI ARMATORI IN RELAZIONE AI CONTRATTI DI FORMAZIONE E LAVORO PREVISTI DALL'ART. 6 DELLA LEGGE 5 DICEMBRE 1986, N. 856 (CAPITOLO SOPPRESSO)	>>	0	>>	>>	>>	>>	>>		
	RS	>>	0	>>	>>	>>	>>	>>		
	CP	>>	0	>>	>>	>>	>>	>>		
	CS	7.000.000.000	-7.000.000.000	>>	>>	>>	>>	>>		
	T									
3067	CONTRIBUTO STRAORDINARIO ALLE IMPRESE ARMATORIALI DI CUI ALL'ART. 7 DELLA LEGGE 5 DICEMBRE 1986, N. 856	1.277.219.415	0	1.277.219.415	1.277.219.415	0	1.277.219.415	0		
	RS	>>	0	>>	>>	>>	>>	>>		
	CP	>>	2.441.557.000	2.441.557.000	2.441.557.000	16.010	2.441.551.080	5.920		
	CS	8.467.000.000	-4.748.443.000	3.718.557.000	3.718.554.465	16.010	3.718.554.465	22.515		
	T									
3068	CONTRIBUTO STRAORDINARIO ALLE IMPRESE ARMATORIALI CHE GESTISCONO NAVI DI LIMITATO TONNELLAGGIO, AI SENSI DELL'ART. 8 DELLA LEGGE 5 DICEMBRE 1986, N. 856	920.872.000	0	920.872.000	920.870.402	0	920.870.402	1.598		
	RS	>>	0	>>	>>	>>	>>	>>		
	CP	>>	8.557.082.000	8.557.082.000	7.720.807.950	616.269.592	8.557.077.522	4.478		
	CS	22.176.955.000	-12.918.999.000	9.257.956.000	8.641.678.552	616.269.592	8.641.678.552	616.275.668		
	T									
	TOTALE UNITA'	2.198.091.415	0	2.198.091.415	2.198.089.817	0	2.198.089.817	1.598		
	CP	>>	10.778.419.000	10.778.419.000	10.182.125.000	616.285.602	10.778.408.602	10.598		
	CS	37.645.955.000	-24.667.442.000	12.976.511.000	12.560.212.817	616.285.602	12.560.212.817	616.298.185		
	T									

XI LEGISLATURA - DISEGNI DI LEGGE E RELAZIONI - DOCUMENTI

1991		MINISTERO DELLA MARINA MERCANTILE			SPESA			CONSUNTIVO PER CAPITOLI		
UNITA' 9		CONSISTENZA INIZIALE	VARIAZIONI	CONSISTENZA DEFINITIVA	SOMME PAGATE	SOMME RIMASTE DA PAGARE	TOTALE	ECONOMIE O MAGGIORI SPESE		
RS	RESIDUI 1 GEN. (A)	(B)	(C=A+B)	(D)	(E)	(F=D+E)	G=C-I G=F-C			
CP	PREV. COMP. ZA (H)	(I)	(L=H+I)	(M)	(N)	(O=M+N)	P=L-O P=O-L			
CS	AUTORIZ. CASSA (Q)	(R)	(S=Q+R)	(T)	(U)	(V=T+U)	V=S-T V=U-S			
T					RESIDUI 31 DIC. Z=E+N					
3572	PESCA MARITTIMA	19.169.257.805 >> 19.000.000.000	0 15.000.000.000 14.995.256.000	19.169.257.805 15.000.000.000 55.995.256.000	14.175.664.421 10.942.202.532 25.115.866.955	5.904.860.089 3.915.092.430 7.817.952.519	18.078.524.510 14.855.294.962 25.115.866.955	1.090.733.295 144.705.058 8.877.591.047		
3573	BENEFICENZA	4.615.882.700 10.000.000.000 10.000.000.000	0 0 2.615.883.000	4.615.882.700 10.000.000.000 12.615.883.000	2.578.535.000 9.511.648.188 12.090.181.188	2.057.349.700 475.398.790 2.510.748.490	4.615.882.700 9.985.046.978 12.090.181.188	0 14.955.022 525.701.812		
3574	SOMMA DA ASSEGNARE ALL'ISTITUTO CENTRALE PER LA RICERCA SCIENTIFICA E TECNOLOGICA APPLICATA ALLA PESCA MARITTIMA (ICRAP), IN ATTUAZIONE DEL DECRETO DEL PRESIDENTE DELLA REPUBBLICA 12 FEBBRAIO 1991, N. 171 (NUOVA ISTITUZIONE)	>> >> >>	0 374.500.000 374.500.000	>> 374.500.000 374.500.000	>> 0 0	>> 374.500.000 374.500.000	>> 374.500.000 0	>> 0 374.500.000		
	TOTALE UNITA'	23.802.646.005 14.515.000.000 55.515.000.000	0 15.374.500.000 18.001.147.000	23.802.646.005 29.889.500.000 51.516.147.000	16.752.197.421 24.955.849.920 41.706.047.541	5.959.715.289 4.760.991.220 10.720.706.509	22.711.912.710 29.714.841.540 41.706.047.541	1.090.733.295 174.658.860 9.810.099.659		
3572:	LA SOMMA DELLA COLONNA G E' PERENTA AGLI EFFETTI AMMIN.									

XI LEGISLATURA - DISEGNI DI LEGGE E RELAZIONI - DOCUMENTI

1991		MINISTERO DELLA MARINA MERCANTILE			SPESA			CONSUNTIVO PER CAPITOLI		
UNITA' ID	CONSENSUA INIZIALE	VARIAZIONI	CONSENSUA DEFINITIVA	SOMME PAGATE	SOMME RIMASIE DA PAGARE	TOTALE	ECONOMICI O MAGGIORI SPESE			
RS	RESIDUI I GEN. (IA)	IB	C=A+B	ID	IE	I+D+E	G-C-F G-F-C			
CP	PREV. COMP.ZA (IH)	II	L=H+I	IN	IN	O+M+N	P=L-O P=O-L			
CS	AUTORIZ. CASSA (IQ)	IR	S=Q+R	II			V=S-T V=T-S			
T					RESIDUI 31 DIC. Z=Z+N					
RUBRICA 4 - DIFESA DEL MARE - DEMANIO	35.992.407.447 27.410.000.000 29.428.880.000	0 159.000.000.000 168.973.530.000	35.992.407.447 186.410.000.000 198.402.410.000	16.872.186.979 11.655.015.179 28.527.202.158	15.039.822.462 175.411.050.825 188.450.873.287	31.912.009.441 185.066.066.004 28.527.202.158	4.080.598.006 1.343.933.995 169.875.207.842			
CATEGORIA IV - ACQUISTO DI BENI E SERVIZI	35.992.407.447 27.410.000.000 29.428.880.000	0 159.000.000.000 168.973.530.000	35.992.407.447 186.410.000.000 198.402.410.000	16.872.186.979 11.655.015.179 28.527.202.158	15.039.822.462 175.411.050.825 188.450.873.287	31.912.009.441 185.066.066.004 28.527.202.158	4.080.598.006 1.343.933.995 169.875.207.842			
2543 SPESE RELATIVE ALL'USO ED ALLA VIGILANZA DEL DEMANIO MARITTIMO	800.000 >> >>	0 0 800.000	800.000 >> 800.000	0 >> 0	>> >> 0	0 >> 0	800.000 >> 800.000			
2544 SPESE DA RECUPERARE A CARICO DI PRIVATI, PER LO SCOMBERO D'UFFICIO DI ZONE DEL DEMANIO MARITTIMO, DI AREE PORTUALI O DEL MARE TERRITORIALE, OCCUPATE O INNOVATE ABUSIVAMENTE, PER LA DELIMITAZIONE DI ZONE DEL DEMANIO MARITTIMO E PER LO SCOMBERO D'UFFICIO DI ZONE DEL MARE EXTRATERRITORIALE OCCUPATE CON PREGIUDIZIO DEI DIRITTI DELLO STATO SULLA PIATTAFORMA CONTINENTALE (SPESE OBBLIGATORIE)	245.780.055 >> 18.880.000	0 0 226.901.000	245.780.055 >> 245.781.000	0 >> 0	245.780.055 >> 245.780.055	245.780.055 >> 0	0 >> 245.781.000			
2545 ACQUISTO DI MEZZI E SPESE PER IL SERVIZIO ANTINQUINAMENTO DELLE ACQUE MARINE E DELLE SPIAGGE, NONCHE' ACQUISTO DELLE RELATIVE DOTAZIONI E DEGLI ALTRI OCCORRENTI PRODOTTI	204.481.615 300.000.000 500.000.000	0 0 204.482.000	204.481.615 300.000.000 500.482.000	80.875.505 48.515.140 129.390.645	5.198.075 235.056.144 240.254.219	86.075.580 283.571.284 129.390.645	118.408.035 16.428.716 375.091.355			

2543: LA SOMMA DELLA COLONNA G E' PERENTA AGLI EFFETTI AMMIN. 2545: DELLA SOMMA DELLA COLONNA G SONO PERENTE AGLI EFFETTI AMMINISTRATIVI L. 11/04/7555

XI LEGISLATURA - DISEGNI DI LEGGE E RELAZIONI - DOCUMENTI

1991		MINISTERO DELLA MARINA MERCANTILE			SPESA			CONSUNTIVO PER CAPITOLI			
UNITA' 10	CONSENSIENZA INIZIALE	VARIAZIONI	CONSENSIENZA DEFINITIVA	SOMME PAGATE	SOMME RIMASTE DA PAGARE	TOTALE	ECONOMIE O MAGGIORI SPESE				
	RS RESIDUI I GEN. (A)	(B)	C=A+B	(D)	(E)	F=U+E	G=C-F G=F-C				
	CP PREV. COMP.ZA (H)	(I)	L=R+I	(M)	(N)	O=H+N	P=L-O P=O-L				
	CS AUTORIZ. CASSA (Q)	(R)	S=Q+R	(T)	(U)	(V)	V=S-T V=T-S				
N U M.					RESIDUI 31 DIC. Z=F+N						
2548	SPESA PER MANOVRE DISPOSTE D'UFFICIO NEI PORTI E PER RIMOZIONE D'UFFICIO DI NAVI, GALLEGGIANTI, AFROMOBILI, MERCI ED ALTRI MATERIALI SOMMERSI DA RECUPERARE A CARICO DEI PRIVATI OVE RICORRANO I PRESUPPOSTI DI LEGGE (SPESE OBBLIGATORIE)	RS 158.400.000 CP 50.000.000 CS 50.000.000	158.400.000 0 208.400.000	158.400.000 0 208.400.000	158.399.200 0 158.399.200	0 3.938.300 3.938.300	158.399.200 3.938.300 158.399.200	800 46.061.700 50.000.800			
2550	SPESA RELATIVE ALL'ADOZIONE DELLE MISURE NONCHE' AL PAGAMENTO DEGLI INDEMNIZZI PREVISTI DALLA CONVENZIONE INTERNAZIONALE SULL'INTERVENTO IN ALTO MARE IN CASO DI SINISTRI CHE CAUSINO O POSSANO CAUSARE INQUINAMENTO DA IDROCARBURI (SPESE OBBLIGATORIE)	RS >>> CP >>> CS >>>	>>> >>> >>>	>>> >>> >>>	>>> >>> >>>	>>> >>> >>>	>>> >>> >>>	>>> >>> >>>			
2552	SPESA RELATIVE ALL'ESECUZIONE DELL'ACCORDO ITALO-FRANCO-MONEGASCO PER LA PROTEZIONE DELLE ACQUE DEL LITORALE MEDITERRANEO	RS >>> CP 60.000.000 CS 60.000.000	>>> 60.000.000 60.000.000	>>> 60.000.000 60.000.000	>>> 42.751.800 42.751.800	>>> 17.248.175 17.248.175	>>> 59.999.975 42.751.800	>>> 25 17.248.200			
2553	SPESA RELATIVE ALL'ADOZIONE DELLE MISURE PREVISTE DAL PROTOCOLLO SULL'INTERVENTO IN ALTO MARE IN CASO DI INQUINAMENTO CAUSATO DA SOSTANZE DIVERSE DAGLI IDROCARBURI (SPESE OBBLIGATORIE)	RS >>> CP >>> CS >>>	>>> 9.000.000.000 9.000.000.000	>>> 9.000.000.000 9.000.000.000	>>> 5.981.850.000 5.981.850.000	>>> 1.767.035.400 1.767.035.400	>>> 7.748.885.400 5.981.850.000	>>> 1.251.116.600 3.018.150.000			
2554	SPESA PER IL SERVIZIO DI PROTEZIONE DELL'AMBIENTE MARINO, DI VIGILANZA COSTIERA E DI INTERVENTO PER LA PREVENZIONE E IL CONTROLLO DEGLI INQUINAMENTI DEL MARE, IVI	RS 24.992.691.582 CP 20.000.000.000 CS 20.000.000.000	24.992.691.582 2.000.000.000 10.992.692.000	24.992.691.582 22.000.000.000 30.992.692.000	10.653.082.479 5.450.199.014 16.103.281.493	10.735.795.132 16.545.145.231 27.280.938.363	21.588.875.611 21.995.344.245 16.103.281.493	3.603.815.971 4.655.765 14.889.410.507			
2556	DELLA SOMMA DELLA COLONNA G SONO PERENTI AGLI EFFETTI AMMINISTRATIVI										

L. 3318/26651

XI LEGISLATURA - DISEGNI DI LEGGE E RELAZIONI - DOCUMENTI

1992		MINISTERO DELLA MARINA MERCANTILE			S P E S A			C O N S U M I T I V O P E R C A P I T O L I			ECONOMIE O MAGGIORI SPESE	
UNITA' II		CONSISTENZA INIZIALE	VARIAZIONI	CONSISTENZA DEFINITIVA	SOMME PAGATE	SOMME RIMASTE DA PAGARE	TOTALE					
SOSTEGNO ATTIVITA' DI PESCA NELLA RIVIERA ADRIATICA		RS RESIDUI I GEN. (A)	(B)	C=A+B	(D)	(E)	F=D+E			G=C-F G=F-C		
		CP PREV. COMP.ZA (H)	(I)	L=H+I	(N)	(O)=N					P=L-O P=O-L	
DENOMINAZIONE		CS AUTORIZ. CASSA (R)	(R)	S=Q+R	(T)	(U)					V=S-T V=T-S	
N U R.		T				RESIDUI 31 DIC. Z=F+N						
RUBRICA 6 - PESCA		RS 0 >>	0	3.590.500.000 >>	2.590.500.000 >>	1.000.000.000 >>	3.590.500.000 >>	0			>>	
CATEGORIA IV - ACQUISTO DI BENI E SERVIZI		RS 0 >>	210.500.000	3.590.500.000 >>	2.590.500.000 >>	1.000.000.000 >>	3.590.500.000 >>	0			>>	
3541 SPESE PER L'ORGANIZZAZIONE DI UNA CAMPAGNA PROMOZIONALE FINALIZZATA AL CONSUMO DI PRODOTTI ITTICI MASSIVI DELL'ADRIATICO		RS 0 >>	210.500.000	3.590.500.000 >>	2.590.500.000 >>	1.000.000.000 >>	3.590.500.000 >>	0			>>	
TOTALE UNITA'		RS 0 >>	210.500.000	3.590.500.000 >>	2.590.500.000 >>	1.000.000.000 >>	3.590.500.000 >>	0			>>	
		CP 0 >>	210.500.000	3.590.500.000 >>	2.590.500.000 >>	1.000.000.000 >>	3.590.500.000 >>	0			>>	
		CS 0 >>	210.500.000	3.590.500.000 >>	2.590.500.000 >>	1.000.000.000 >>	3.590.500.000 >>	0			>>	

XI LEGISLATURA - DISEGNI DI LEGGE E RELAZIONI - DOCUMENTI

1991	MINISTERO DELLA MARINA MERCANTILE		S P E S A				C O N S U M T I V O P E R C A P I T O L I			
	UNITA' 12	INTERVENTI DIVERSI	CONSISTENZA INIZIALE	VARIAZIONI	CONSISTENZA DEFINITIVA	SOMME PAGATE	SOMME RIMASTE DA PAGARE	TOTALE	ECONOMIE O MAGGIORI SPESE	
N U M.										
		RS	RESIDUI 1 GEN. (A)	181	C=A+B	101	1E1	101+E	G-E-F G-F-C	
		CP	PREV. COMP.ZA (H)	111	L=H+I	111	1N1	0=H+N	P=L-O P=O-L	
		CS	AUTORIZ. CASSA (Q)	1R1	S=Q+R	111		111	Y=S-T V=1-S	
		T					RESIDUI 31 DIC. Z=E+N			
1606	VERAMENTO AL BILANCIO SPECIALE DEGLI UFFICI DEL LAVORO PORTUALE DEI PROVENTI AD ESSI SPETTANTI (SPESE OBBLIGATORIE)	RS	305.598.365	0	305.598.365	305.598.365	0	305.598.365	0	
		CP	850.000.000	50.506.000	900.506.000	491.622.615	408.883.285	900.506.000	0	
		CS	850.000.000	205.598.000	1.055.598.000	797.020.980	408.883.385	797.020.980	258.377.020	
		T								
1611	ASSEGNAZIONE ALLA SOCIETA' PER LO SVILUPPO DELLE ATTIVITA' DI RICERCA APPLICATA NEL SETTORE DELLA COSTRUZIONE E DELLA PROPULSIONE NAVALE DELLE SOMME TRATTENUTE SUI CONTRIBUTI NEL PAGAMENTO DEGLI INTERESSI DI CUI ALLA LEGGE 9 GENNAIO 1962, N.1, E SUCCESSIVE MODIFICAZIONI, DISPOSTI A FAVORE DELLE IMPRESE ARMATORIALI (SPESE OBBLIGATORIE)	RS	>>	0	>>	>>	>>	>>	>>	
		CP	>>	0	>>	>>	>>	>>	>>	
		CS	>>	0	>>	>>	>>	>>	>>	
		T								
1612	CONTRIBUTI AD ENTI ED ISTITUTI DI STUDIO E DI ESPERIENZE IN MATERIA DI COSTRUZIONI, DI ARCHITETTURA E DI ISTRUZIONE NAVALE (SPESE OBBLIGATORIE)	RS	78.613.000.000	0	78.613.000.000	0	72.772.000.000	72.772.000.000	5.841.000.000	
		CP	700.000.000	28.848.500.000	29.548.500.000	699.998.975	28.848.500.000	29.548.498.975	1.025	
		CS	6.541.000.000	-5.000.000.000	1.541.000.000	699.998.975	101.020.500.000	699.998.975	841.001.025	
		T								
		RS	78.613.000.000	0	78.613.000.000	0	72.772.000.000	72.772.000.000	5.841.000.000	
		CP	700.000.000	28.848.500.000	29.548.500.000	699.998.975	28.848.500.000	29.548.498.975	1.025	
		CS	6.541.000.000	-5.000.000.000	1.541.000.000	699.998.975	101.020.500.000	699.998.975	841.001.025	
		T								

XI LEGISLATURA - DISEGNI DI LEGGE E RELAZIONI - DOCUMENTI

1991		MINISTERO DELLA MARINA MERCANTILE			S P E S A			CONSUNTIVO PER CAPITOLI			
UNITA' 12		CONSISTENZA INIZIALE	VARIAZIONI	CONSISTENZA DEFINITIVA	SOMME PAGATE	SOMME RIMASTE DA PAGARE	TOTALE	ECONOMIE O MAGGIORI SPESE			
INTERVENTI DIVERSI		RESIDUI 1 GEN. (A)	(B)	C=A+B	(D)	(E)	F=D+E	G=C-F G=F-C			
		PREV. COMP. ZA (H)	(I)	L=H+I	(M)	(N)	O=M+N	P=L-O P=O-L			
DENOMINAZIONE		AUTORIZ. CASSA (Q)	(R)	S=Q+R	(T)		(U)	V=S-T V=T-S			
N	U										
M.											
3042		>>> 700.000.000 700.000.000	0 0 0	>>> 700.000.000 700.000.000	>>> 699.998.975 699.998.975	>>> 0 0	>>> 699.998.975 699.998.975	>>> 1.025 1.025			
3049		78.613.000.000 >>> 5.841.000.000	0 28.848.500.000 -5.000.000.000	78.613.000.000 28.848.500.000 841.000.000	0 0 0	72.772.000.000 28.848.500.000 101.620.500.000	72.772.000.000 28.848.500.000 0	5.841.000.000 0 841.000.000			
CONTRIBUTI AD EROGARE ALL'IMPS PER I CONTRIBUTI ASSICURATIVI DERIVANTI DALL'AUMENTO DELL'ANZIANITA' INTERESSANTI LA MARINA MERCANTILE (SPESE OBBLIGATORIE)											
SOMME DA EROGARE ALL'IMPS PER I CONTRIBUTI ASSICURATIVI DERIVANTI DALL'AUMENTO DELL'ANZIANITA' CONTRIBUTIVA E PER L'AMMONTARE DELLE MENSILITA' DI PENSIONE ANTICIPATEMENTE CORRISPOSTE AI FINI DEL PENSIONAMENTO ANTICIPATO DI CUI ALL'ARTICOLO 9 - COMMA 8 - DEL DECRETO LEGGE 4 MARZO 1989, N. 77, CONVERTITO, CON MODIFICAZIONI, NELLA LEGGE 5 MAGGIO 1989, N. 160											
TOTALE UNITA'		78.998.898.365 4.110.000.000 9.951.000.000	0 28.899.006.000 -4.714.102.000	78.998.898.365 33.009.006.000 5.236.898.000	350.395.165 3.722.175.990 4.072.571.155	72.807.500.000 29.286.823.385 102.094.323.385	75.157.895.165 33.008.999.375 4.072.571.155	5.841.003.200 6.625 1.164.326.845			

XI LEGISLATURA - DISEGNI DI LEGGE E RELAZIONI - DOCUMENTI

1991		MINISTERO DELLA MARINA MERCANTILE			SPESA			CONSUNTIVO PER CAPITOLI			
UNITA' IS	RS	CP	CS	T	CONSENSENZA INIZIALE (A)	VARIAZIONI (B)	CONSENSENZA DEFINITIVA (C=A+B)	SOMME PAGATE (D)	SOMME RIMASIE DA PAGARE (E)	TOTALE (F=D+E)	ECONOMIE O MAGGIORI SPESE (G-C-F, H-F-C, I-L-O, P-O-L, V-S-T, V-T-S)
	RESIDUI I GEN.	PREV. COMP.ZA (H)	AUTORIZ. CASSA (I)								
IMPRESE NAVALMECCANICHE E ARMATORIALI											
DEINQUINAMENTO											
RUBRICA 2 - LAVORO MARITTIMO E PORTUALE - NAVIGLIO	RS	CP	CS	T	525.486.576.646 517.000.000.000 675.986.000.000	0 140.324.944.000 191.525.523.000	525.486.576.646 657.324.944.000 865.511.523.000	279.473.934.902 367.758.090.990 647.232.025.892	203.737.622.598 288.688.885.501 492.426.508.099	463.211.557.500 656.446.976.491 647.232.025.892	42.275.019.146 877.967.509 218.279.497.108
CATEGORIA XII - TRASFERIMENTI	RS	CP	CS	T	525.486.576.646 517.000.000.000 675.986.000.000	0 140.324.944.000 191.525.523.000	525.486.576.646 657.324.944.000 865.511.523.000	279.473.934.902 367.758.090.990 647.232.025.892	203.737.622.598 288.688.885.501 492.426.508.099	463.211.557.500 656.446.976.491 647.232.025.892	42.275.019.146 877.967.509 218.279.497.108
7542 CONTRIBUTO PER LA DEMOLIZIONE DI NAVIGLIO ABBINATA ALLA COSTRUZIONE DI NUOVE UNITA'	RS	CP	CS	T	6.248.307.500 >> 10.000.000.000	0 0 -3.751.692.000	6.248.307.500 >> 6.248.308.000	1.053.647.600 >> 1.053.647.600	5.194.650.000 >> >>	6.248.297.600 >> 1.053.647.600	9.900 >> 5.194.660.400
7543 CONTRIBUTI PER LA COSTRUZIONE, TRASFORMAZIONE, MODIFICAZIONE, RIPARAZIONE E DEMOLIZIONE DI NAVI MERCANTILI, NONCHE' PER L'INSTALLAZIONE DI APPARATI MOTORI DI PROPULSIONE	RS	CP	CS	T	189.336.616.864 170.000.000.000 270.000.000.000	0 96.324.944.000 95.661.561.000	189.336.616.864 266.324.944.000 365.661.561.000	117.122.792.864 237.392.364.890 354.515.117.774	62.165.390.018 28.932.518.815 91.097.908.833	179.288.182.902 266.324.843.705 354.515.117.774	10.048.435.962 100.295 11.146.443.226
7544 CONTRIBUTO PER NUOVI INVESTIMENTI DELLE IMPRESE CANTIERISTICHE	RS	CP	CS	T	25.018.443.155 >> 21.486.000.000	0 9.000.000.000 2.532.444.000	25.018.443.155 9.000.000.000 24.018.444.000	25.102.036 2.610.598.560 7.635.700.598	17.671.056.820 6.290.664.292 25.961.721.112	17.696.158.858 8.901.262.862 2.635.700.598	7.322.284.297 98.737.148 21.382.745.402
7542: DELLA SOMMA DELLA COLONNA G SONO PERENIE AGLI EFFETTI AMMINISTRATIVI	L. 7121750000										
7543: DELLA SOMMA DELLA COLONNA G SONO PERENIE AGLI EFFETTI AMMINISTRATIVI	L. 128047960										

XI LEGISLATURA - DISEGNI DI LEGGE E RELAZIONI - DOCUMENTI

1991		MINISTERO DELLA MARINA MERCANTILE			SPESA			CONSUMATIVO PER CAPITOLI		
N	U	U	M.	CONSENSIENZA INIZIALE	VARIAZIONI	CONSENSIENZA DEFINITIVA	SOMME PAGATE	SOMME RIMASTE DA PAGARE	TOTALE	ECONOMIE O MAGGIORI SPESE
				RESIDUI 31 GEN. (A)	(B)	C=A+B	(D)	(E)	F=D+E	G=C-F G=F-C
				PREV. COMP.ZA (H)	(I)	L=H+I	(M)	(N)	O=P+N	P=L-O P=O-L
				AUTORIZ. CASSA (Q)	(R)	S=Q+R	(T)		(U)	V=S-T V=T-S
								RESIDUI 31 DIC. Z=E+H		
7545				85.209.127	0	85.209.127	81.305.200	0	81.305.200	1.903.927
				>>	0	>>	>>	>>	>>	>>
				2.500.000.000	-2.416.790.000	85.210.000	81.305.200	0	81.305.200	1.904.800
7547				2.000.000.000	0	2.000.000.000	0	0	0	2.000.000.000
				>>	0	>>	>>	>>	>>	>>
				>>	500.000.000	500.000.000	0	0	0	500.000.000
7552				130.000.000.000	-130.000.000.000	0	>>	>>	>>	>>
				130.000.000.000	-130.000.000.000	0	>>	>>	>>	>>
7553				107.600.000.000	15.000.000.000	122.600.000.000	75.841.212.260	31.706.827.740	107.548.040.000	51.960.000
				100.000.000.000	75.000.000.000	175.000.000.000	77.733.014.855	59.266.985.165	137.000.000.000	0
							153.574.227.095	90.973.812.905	153.574.227.095	21.425.772.905
7567										

LA SOMMA DELLA COLONNA G E I PERTIENUTA AGLI EFFETTI AMMIN.

XI LEGISLATURA - DISEGNI DI LEGGE E RELAZIONI - DOCUMENTI

1991		MINISTERO DELLA MARINA MERCANTILE		S P E S A				CONSUNTIVO PER CAPITOLI					
		UNITA' 15		IMPRESE NAVALMECCANICHE E ARMATORIALI		BENEFICENZA		DENOMINAZIONE					
		RS	CP	CS	T	RS	CP	CS	T	RS	CP	CS	T
		RESIDUI 1 GEN.	PREV. COMP.ZA	AUTORIZ. CASSA		CONSENSUA INIZIALE	VARIAZIONI	CONSENSUA DEFINITIVA	SOMME PAGATE	SOMME RIMASTE DA PAGARE	TOTALE	ECONOMIE O MAGGIORI SPESE	
		(A)	(H)	(Q)		(I)	(B)	(C+A+B)	(D)	(E)	F-D+E	G-C-F G-F-C	
									(M)	(N)	O-M+N	P=L-D P=O-L	
									(T)	RESIDUI 31 DIC. Z-E-N	I+T	V=S-T V=T-S	
7555	ATTUALIZZAZIONE DEI CONTRIBUTI ALLE IMPRESE ARMATORIALI PER LAVORI DI COSTRUZIONE, TRASFORMAZIONE, MODIFICAZIONE E GRANDE RIPARAZIONE	3.000.000.000 >>	0	0	0	3.000.000.000 >>	0	3.000.000.000 >>	>>	0	>>	3.000.000.000 >>	
7560	CONTRIBUTI AI CANTIERI NAVALI ED AGLI ARMATORI SUGLI ONERI SOSTENUTI PER LE VERIFICHE DI CONFORMITA' ESEGUITE DAL REGISTRO ITALIANO NAVALE	16.000.000.000 8.000.000.000 8.000.000.000	0 0 0	0 0 0	0	16.000.000.000 8.000.000.000 8.000.000.000	0	16.000.000.000 8.000.000.000 8.000.000.000	0	9.004.856.578 8.000.000.000	9.004.856.578 8.000.000.000	6.995.143.422 0 8.000.000.000	
7561	CONTRIBUTO ALL'ISTITUTO NAZIONALE PER STUDI ED ESPERIENZE DI ARCHITETTURA NAVALE PER LA REALIZZAZIONE DI PROGRAMMI DI RICERCA, SVILUPPO E SPERIMENTAZIONE NEL CAMPO DELL'ARCHITETTURA NAVALE	6.000.000.000 >>	0	0	0	6.000.000.000 >>	0	6.000.000.000 >>	2.999.999.200 >>	3.000.000.000 >>	5.999.999.200 >>	800 >>	
7562	CONTRIBUTO AL CENTRO PER GLI STUDI DI TECNICA NAVALE PER L'ATTUAZIONE DEL PROGRAMMA DI CUI AL COMMA 2 DELL'ARTICOLO 17 DELLA LEGGE 14 GIUGNO 1989, N. 236	41.200.000.000 20.000.000.000 40.000.000.000	0 0 0	0 0 0	0	41.200.000.000 20.000.000.000 40.000.000.000	0	41.200.000.000 20.000.000.000 40.000.000.000	39.999.999.200 0 39.999.999.200	1.200.000.000 20.000.000.000 21.200.000.000	41.199.999.200 20.000.000.000 39.999.999.200	800 0 800	
	TOTALE UNITA'	525.486.576.646 517.000.000.000 673.986.000.000	0	0	0	525.486.576.646 657.324.944.000 865.511.523.000	140.324.944.000 191.525.523.000	525.486.576.646 657.324.944.000 865.511.523.000	279.473.934.902 367.758.090.390 647.232.025.892	203.737.622.538 288.688.885.501 492.426.508.099	485.211.557.500 656.446.976.491 647.232.025.892	42.275.019.146 877.967.509 218.279.497.108	

XI LEGISLATURA - DISEGNI DI LEGGE E RELAZIONI - DOCUMENTI

1991	MINISTERO DELLA MARINA MERCANTILE				S P E S A				C O N S U M T I V O P E R C A P I T O L I							
	UNITA' 16	CONSENSENZA INIZIALE	VARIAZIONI	CONSENSENZA DEFINITIVA	SOMME PAGATE	SOMME RIMASTE DA PAGARE	TOTALE	ECONOMIE O MAGGIORI SPESE	RS	CP	CS	T	RS	CP	CS	T
	RESIDUI I GEN. (A I)	(B I)	C=A+B	(D I)	(E I)	F=0+E	B=C-F G=F-C									
	PREV. COMP.ZA (H I)	(I I)	L=H+I	(J I)	(N I)	O=H+N	P=L-O P=O-L									
	AUTORIZ. CASSA (Q I)	(R I)	S=Q+R	(T I)	RESIDUI 31 DIC. Z=F+N	(T I)	V=S-T V=T-S									
	RUBRICA 6 - PESCA	100.448.924.564 15.000.000.000 76.750.000.000	0 99.704.009.000 -87.064.000	100.448.924.564 114.704.009.000 76.262.936.000	36.924.985.305 7.455.033.065 44.380.018.370	53.104.910.472 107.248.973.400 160.353.883.872	10.419.028.787 2.635 51.882.917.650									
	CATEGORIA XII - TRASFERIMENTI	100.448.924.564 15.000.000.000 76.750.000.000	0 99.704.009.000 -87.064.000	100.448.924.564 114.704.009.000 76.262.936.000	36.924.985.305 7.455.033.065 44.380.018.370	53.104.910.472 107.248.973.400 160.353.883.872	10.419.028.787 2.635 51.882.917.650									
8555	CONTRIBUTI PER IL MIGLIORAMENTO DELLE CONDIZIONI DI TRASFORMAZIONE E COMMERCIALIZZAZIONE DEI PRODOTTI ITTICI PREVISTI DA REGOLAMENTI CEE	7.961.163.479 >> 3.000.000.000	0 31.698.000 992.862.000	7.961.163.479 >> 3.992.862.000	2.074.375.597 31.697.155 2.106.072.752	5.630.626.158 0 5.630.626.158	256.161.724 865 1.886.789.248									
8556	CONTRIBUTI PER LA RISTRUTTURAZIONE DEL SETTORE DELLA PESCA COSTIERA PREVISTI DA REGOLAMENTI CEE	29.363.032.527 >> 13.000.000.000	0 0 4.363.033.000	29.363.032.527 >> 17.363.033.000	14.421.795.500 >> 14.421.795.500	12.098.533.052 >> 12.098.533.052	2.842.703.975 >> 2.941.237.500									
8558	CONTRIBUTI PER LA RICERCA SCIENTIFICA E TECNOLOGICA APPLICATA ALLA PESCA MARITTIMA	17.271.997.700 >> 13.000.000.000	0 12.879.873.000 1.251.871.000	17.271.997.700 12.879.873.000 14.251.871.000	5.630.766.780 7.049.848.110 6.680.614.890	11.065.316.000 11.830.024.000 22.895.340.000	16.696.082.780 12.879.872.110 890 7.571.256.110									
8559	SOMMA DA CORRISPONDERE AL FONDO CENTRALE PER IL CREDITO PESCHERECIO	3.000.000.000 >> 3.000.000.000	0 59.037.500.000 7.757.500.000	3.000.000.000 59.037.500.000 10.737.500.000	3.000.000.000 50.000.000 3.050.000.000	0 58.987.500.000 58.987.500.000	0 0 7.687.500.000									
8556	DELLA SOMMA DELLA COLONNA G SONO PERENIE AGLI EFFETTI AMMINISTRATIVI															
8556	L. 91660/915															
8556	DELLA SOMMA DELLA COLONNA G SONO PERENIE AGLI EFFETTI AMMINISTRATIVI															
8556	L. 564598/900															

XI LEGISLATURA - DISEGNI DI LEGGE E RELAZIONI - DOCUMENTI

1991	MINISTERO DELLA MARINA MERCANTILE			SPESA			CONSUMATIVO PER CAPITOLI		
	UNITA' 18	CONSISTENZA INIZIALE	VARIAZIONI	CONSISTENZA DEFINITIVA	SOMME PAGATE	SOMME RIMASTE DA PAGARE	TOTALI	ECONOMIE O MAGGIORI SPESE	
N	RS	(A)	(B)	C=A+B	(D)	(E)	F=D+E	G=C-F	
U	CP	(H)	(I)	L=H+I	(M)	(N)	O=P+N	P=L-O	
M.	CS	(Q)	(R)	S=Q+R	(T)	(U)	V=W+U	Y=S-T	
	T					RESIDUI 31 DIC. Z=E+U		V=Y-S	
	RS	125.343.126.400	0	125.343.126.400	56.711.649.500	68.631.456.899	125.343.126.399	1	
	CP	30.000.000.000	20.000.000.000	50.000.000.000	380.350.035	49.619.649.965	50.000.000.000	0	
	CS	100.000.000.000	-24.656.873.000	75.343.127.000	57.092.019.535	118.251.106.864	57.092.019.535	18.251.107.465	
	T								
	RS	125.343.126.400	0	125.343.126.400	56.711.649.500	68.631.456.899	125.343.126.399	1	
	CP	30.000.000.000	20.000.000.000	50.000.000.000	380.350.035	49.619.649.965	50.000.000.000	0	
	CS	100.000.000.000	-24.656.873.000	75.343.127.000	57.092.019.535	118.251.106.864	57.092.019.535	18.251.107.465	
	T								
7561	RS	125.343.126.400	0	125.343.126.400	56.711.649.500	68.631.456.899	125.343.126.399	1	
	CP	30.000.000.000	20.000.000.000	50.000.000.000	380.350.035	49.619.649.965	50.000.000.000	0	
	CS	100.000.000.000	-24.656.873.000	75.343.127.000	57.092.019.535	118.251.106.864	57.092.019.535	18.251.107.465	
	T								
	RS	125.343.126.400	0	125.343.126.400	56.711.649.500	68.631.456.899	125.343.126.399	1	
	CP	30.000.000.000	20.000.000.000	50.000.000.000	380.350.035	49.619.649.965	50.000.000.000	0	
	CS	100.000.000.000	-24.656.873.000	75.343.127.000	57.092.019.535	118.251.106.864	57.092.019.535	18.251.107.465	
	T								
	RS	125.343.126.400	0	125.343.126.400	56.711.649.500	68.631.456.899	125.343.126.399	1	
	CP	30.000.000.000	20.000.000.000	50.000.000.000	380.350.035	49.619.649.965	50.000.000.000	0	
	CS	100.000.000.000	-24.656.873.000	75.343.127.000	57.092.019.535	118.251.106.864	57.092.019.535	18.251.107.465	
	T								
	RS	125.343.126.400	0	125.343.126.400	56.711.649.500	68.631.456.899	125.343.126.399	1	
	CP	30.000.000.000	20.000.000.000	50.000.000.000	380.350.035	49.619.649.965	50.000.000.000	0	
	CS	100.000.000.000	-24.656.873.000	75.343.127.000	57.092.019.535	118.251.106.864	57.092.019.535	18.251.107.465	
	T								

RUBRICA 3 - CAPITANERIE DI PORTO

CATEGORIA X - BENI ED OPERE IMMOBILIARI A CARICO DIRETTO DELLO STATO

7561 SPESE PER LA REALIZZAZIONE DEL PROGRAMMA QUADRIENNALE DI POTENZIAMENTO DELLE INFRASTRUTTURE LOGISTICHE ED OPERATIVE DELLE CAPITANERIE DI PORTO E DEGLI ALTRI UFFICI PERIFERICI DELLA MARINA MERCANTILE DI CUI ALL'ARTICOLO 39 DELLA LEGGE 31 DICEMBRE 1982, N. 979

TOTALE UNITA'

XI LEGISLATURA - DISEGNI DI LEGGE E RELAZIONI - DOCUMENTI

1991		MINISTERO DELLA MARINA MERCANTILE				S P E S A				C O N S U M I T I V O P E R C A P I T O L I			
N U M.	DENOMINAZIONE	CONSISTENZA INIZIALE		VARIAZIONI	CONSISTENZA DEFINITIVA	SOMME PAGATE		SOMME RIMASTE DA PAGARE	TOTALI	ECONOMIE O MAGGIORI SPESE			
		RS RESIDUI I GEN. (A)	CP PREV. COMP.ZA (H)			IB	IA+B			ID	IE	FD+H	G+C-F G+F-C
		CS AUTORIZ. CASSA (Q)	CS T	IR	CS S=Q+R	RESIDUI 31 DIC Z=E+N	CS T	CS T	CS T	V+S-T V+T-S	CS T		
	OPERE MARITTIME E PORTUALI												
	RUBRICA 4 - DIFESA DEL MARE - DEMANIO	RS 34.971.897.810	CP 35.500.000.000		CS 55.500.000.000	IB 3.000.000.000	IA+B 34.971.897.810	IE 35.500.000.000	FD+H 34.743.745.410	G+C-F 228.152.400	CS T		
	CATEGORIA X - BENI ED. OPERE IMMOBILIARI A CARICO DIRETTO DELLO STATO	RS 55.500.000.000	CP 55.500.000.000		CS 55.500.000.000	IB 2.471.898.000	IA+B 57.971.898.000	IE 57.971.898.000	FD+H 56.500.000.000	G+C-F 57.007.297.365	CS T		
7801	SPESE PER LA REALIZZAZIONE DI INFRASTRUTTURE NELLE AREE PORTUALI DI ANCONA E RAVENNA	RS 50.000.000.000	CP 35.000.000.000		CS 55.000.000.000	IB 0	IA+B 50.000.000.000	IE 35.000.000.000	FD+H 50.000.000.000	G+C-F 0	CS T		
7803	SPESE PER L'ADDOZIONE DI UN SISTEMA VTS IVESSEL TRAFFIC SERVICE I PER LA SICUREZZA DELLA NAVIGAZIONE E L'ASSISTENZA AL TRAFFICO MARITTIMO NELLO STRETTO DI MESSINA	RS >>	CP 23.000.000.000		CS 23.000.000.000	IB -3.000.000.000	IA+B 20.000.000.000	IE 23.000.000.000	FD+H 23.000.000.000	G+C-F >>	CS T		
8021	CATEGORIA XI - BENI MOBILI, MACCHINE ED ATTREZZATURE TECNICO-SCIENTIFICHE A CARICO DIRETTO DELLO STATO	RS 4.971.897.810	CP 2.500.000.000		CS 2.500.000.000	IB 2.471.898.000	IA+B 4.971.897.810	IE 2.500.000.000	FD+H 4.743.745.410	G+C-F 228.152.400	CS T		
8021	SPESE PER L'INSTALLAZIONE DI NUOVI IMPIANTI E MEZZI MECCANICI FISSI E MOBILI E PER LE COSTRUZIONI DI NUOVI MANUFATTI PER LE AZIENDE DEI MEZZI MECCANICI E DEI MAGAZZINI NEI PORTI	RS 4.971.897.810	CP 2.500.000.000		CS 2.500.000.000	IB 2.471.898.000	IA+B 4.971.897.810	IE 2.500.000.000	FD+H 4.743.745.410	G+C-F 228.152.400	CS T		
8021: DELLA SOMMA DELLA COLONNA G SONO PERENTE AGLI EFFETTI AMMINISTRATIVI 2866400													

XI LEGISLATURA - DISEGNI DI LEGGE E RELAZIONI - DOCUMENTI

1991		MINISTERO DELLA MARINA MERCANTILE			S P E S A			C O N S U M I V O P E R C A P I T O L I		
UNTA' 19		CONSISTENZA INIZIALE	VARIAZIONI	CONSISTENZA DEFINITIVA	SOMME PAGATE	SOMME RIMASIE DA PAGARE	TOTALI	FECONDRIE O MAGGIORI SPESE		
OPERE MARITTIME E PORTUALI		RESIDUI 1 GEN. (A)	(B)	C=A+B	ID	IE	F=D+E	G=C-F G=F-C		
		PREV. COMP.ZA (H)	(I)	L=H+I	IN	IN	O=N+N	PEL-D P=O-L		
DENOMINAZIONE		AUTORIZ. CASSA (G)	(R)	S=Q+R	IT	RESIDUI 31 DIC. Z=Q+N	IT	V=S-I V=T-S		
		T								
N U P.	DI ANCONA, CAGLIARI, LIVORNO, LA SPEZIA E MESSINA									
	CATEGORIA XII - TRASFERIMENTI	RS >>	0	>>	>>	>>	>>	>>		
		CP >>	3.000.000.000	3.000.000.000	0	3.000.000.000	3.000.000.000	0		
		CS >>	3.000.000.000	3.000.000.000	0	3.000.000.000	3.000.000.000	3.000.000.000		
8052	CONTRIBUTO STRAORDINARIO AL PROVVEDITORATO AL PORTO DI VENEZIA PER LA REALIZZAZIONE DELLE OPERE DI TRASFERIMENTO DEL PORTO FRANCO, NONCHE' PER L'ACQUISTAZIONE E L'ATTREZZATURA DELLE RELATIVE AREE FUNZIONALI (NUOVA ISTITUZIONE I	RS >>	0	>>	>>	>>	>>	>>		
		CP >>	3.000.000.000	3.000.000.000	0	3.000.000.000	3.000.000.000	0		
		CS >>	3.000.000.000	3.000.000.000	0	3.000.000.000	3.000.000.000	3.000.000.000		
	TOTALE UNITA'	RS 34.971.897.810	0	34.971.897.810	964.600.635	33.779.144.775	34.745.745.410	228.152.400		
		CP 35.500.000.000	3.000.000.000	38.500.000.000	0	38.500.000.000	38.500.000.000	0		
		CS 55.500.000.000	2.471.898.000	57.971.898.000	964.600.635	72.279.144.775	964.600.635	57.007.297.365		
		T								

XI LEGISLATURA - DISEGNI DI LEGGE E RELAZIONI - DOCUMENTI

1991	MINISTERO DELLA MARINA MERCANTILE			S P E S A			C O N S U M I I V O P E R C A P I T O L I		
	UNITA' 20	CONSENSIENZA INIZIALE	VARIAZIONI	CONSENSIENZA DEFINITIVA	SOMME PAGATE	SOMME RIMASTE DA PAGARE	TOTALE	ECONOMIE O MAGGIORI SPESE	
N U M.	DEDENOMINAZIONE	RESIDUI I GEN. (A) PREV. COMP.ZA (H) AUTORIZ. CASSA (Q)	(B) (I) (R)	C-A-B L-H-I S-Q-R	(D) (M) (T)	(E) (N) (I)	F-D-E O-M-N I-I-I	G-C-F C-F-C P-L-O P-O-L V-S-T V-T-S	
						RESIDUI 31 DIC. Z-E-N			
	RUBRICA 3 - CAPITANERIE DI PORTO	RS 31.775.798.574 CP 7.500.000.000 CS 14.500.000.000 T	0 0 14.775.800.000	31.775.798.574 7.500.000.000 29.275.800.000	7.664.953.047 1.527.774.994 9.192.728.041	24.084.927.509 5.972.222.603 30.057.149.912	31.749.880.356 7.499.997.597 9.192.728.041	23.918.218 2.403 20.081.071.959	
	CATEGORIA XI - BENI MOBILI, MACCHINE ED ATTREZZATURE TECNICO-SCIENTIFICHE A CARICO DIRETTO DELLO STATO	RS 31.775.798.574 CP 7.500.000.000 CS 14.500.000.000 T	0 0 14.775.800.000	31.775.798.574 7.500.000.000 29.275.800.000	7.664.953.047 1.527.774.994 9.192.728.041	24.084.927.509 5.972.222.603 30.057.149.912	31.749.880.356 7.499.997.597 9.192.728.041	23.918.218 2.403 20.081.071.959	
	7601 ACQUISTO DI MEZZI NAUTICI DA ISCRIVERE NEI QUADRI DEL NAVIGLIO E DELLE RELATIVE DOTAZIONI	RS 15.584.560.377 CP 7.500.000.000 CS 7.500.000.000 T	0 0 8.384.561.000	15.584.560.377 7.500.000.000 15.884.561.000	7.069.127.652 1.527.774.994 8.596.902.646	8.291.515.307 5.972.222.603 14.263.737.910	15.360.642.959 7.499.997.597 8.596.902.646	23.917.418 2.403 7.287.658.354	
	7602 SPESE PER L'ACQUISIZIONE DI ELICOTTERI, NONCHE' LA COSTITUZIONE, L'EQUIPAGGIAMENTO E L'ADDESTRAMENTO DI REPARTI OPERATIVI MOBILI DELLE CAPITANERIE DI PORTO PER LA SORVEGLIANZA DELLE COSTE ED IL SOCCORSO IN MARE	RS 16.389.238.197 CP >> CS 7.000.000.000 T	0 0 6.389.239.000	16.389.238.197 >> 13.389.239.000	595.825.395 >> 595.825.395	15.793.412.002 >> 15.793.412.002	16.389.237.597 >> 595.825.395	800 >> 12.793.413.605	
	RUBRICA 4 - DIFESA DEL MARE - DEMANIO	RS 71.991.308.955 CP 29.000.000.000 CS 53.860.020.000 T	0 4.357.960.000 12.489.250.000	71.991.308.955 33.357.960.000 66.549.270.000	26.889.972.526 18.550.765.880 45.440.738.206	36.909.928.459 14.807.192.520 51.717.120.979	63.799.900.785 33.357.960.000 45.440.738.206	8.191.408.170 1.600 20.908.551.794	
	7603 DELLA SOMMA DELLA COLONNA G SONO PERENTE AGLI EFFETTI AMMINISTRATIVI								

L. 23/7/920

XI LEGISLATURA - DISEGNI DI LEGGE E RELAZIONI - DOCUMENTI

1991	MINISTERO DELLA MARINA MERCANTILE				SPESA				CONSUMIIVO PER CAPITOLI			
	UNITA' 21	CONSENSIENZA INIZIALE (A)	VARIAZIONI (B)	CONSENSIENZA DEFINITIVA (C=A+B)	SOMME PAGATE (D)	SOMME RIMASTE DA PAGARE (E)	TOTALE (F=D+E)	ECONOMIE O MAGGIORI SPESE (G=C-F G=H-C)	N	U	N.	
	RESIDUI 1 GEN. (A)	(B)	C=A+B	(D)	(E)	F=D+E	G=C-F					
	CP PREV. COMP.ZA (H)	(I)	L=H+I	(M)	(N)	O=M+N	P=L-O					
	CS AUTORIZ. CASSA (Q)	(R)	S=Q+R	(T)	RESIDUI 31 DIC. (Z=E+N)	(U)	V=S-T					
	T						V=U-S					
	RUBRICA 2 - LAVORO MARITTIMO E PORTUALE - NAVIGLIO	694.823.663.373 663.614.000.000 816.957.000.000	0 43.013.986.000 -58.734.349.000	694.823.663.373 706.627.986.000 758.222.651.000	424.233.539.870 330.253.346.595 754.486.886.465	255.030.092.697 362.024.942.096 617.055.034.793	679.265.632.567 692.278.288.691 754.486.886.465	15.560.030.806 14.349.697.309 3.735.764.535				
	CATEGORIA XII - TRASFERIMENTI	694.823.663.373 663.614.000.000 816.957.000.000	0 43.013.986.000 -58.734.349.000	694.823.663.373 706.627.986.000 758.222.651.000	424.233.539.870 330.253.346.595 754.486.886.465	255.030.092.697 362.024.942.096 617.055.034.793	679.265.632.567 692.278.288.691 754.486.886.465	15.560.030.806 14.349.697.309 3.735.764.535				
7541	CONTRIBUTO NEGLI INTERESSI SU OPERAZIONI DI CREDITO NAVALE	677.636.926.275 663.614.000.000 800.000.000.000	0 746.231.000 -99.002.842.000	677.636.926.275 664.360.231.000 700.997.158.000	407.706.565.026 293.081.572.615 700.787.937.643	254.388.291.284 356.928.963.236 611.317.254.520	662.094.666.412 650.010.535.851 700.787.937.643	15.542.269.963 14.349.697.309 209.220.357				
7546	ANTICIPAZIONE DI RATE DI CONTRIBUTO DI CREDITO NAVALE PREVISTA DALL'ART. 2 DELLA LEGGE 11 DICEMBRE 1984, N. 848	15.857.558.860 >> 15.857.000.000	0 42.250.000.000 40.250.549.000	15.857.558.860 42.250.000.000 56.107.559.000	15.857.515.260 37.154.021.140 55.011.556.400	42.000 5.095.978.860 5.096.020.860	15.857.557.260 42.250.000.000 55.011.556.400	1.600 0 3.096.022.600				
7550	CONTRIBUTO NEGLI INTERESSI PER OPERAZIONI DI CREDITO NAVALE A FAVORE DELLE IMPRESE DI COSTRUZIONE, RIPARAZIONE, TRASFORMAZIONE E DEMOLIZIONE NAVALE, PER NUOVI INVESTIMENTI	1.329.178.238 >> 1.100.000.000	0 17.755.000 17.934.000	1.329.178.238 17.755.000 1.117.934.000	669.659.582 17.752.640 687.412.422	641.759.413 0 641.759.413	1.311.418.995 17.752.840 687.412.422	17.759.243 2.160 430.521.578				
	TOTALE UNITA'	694.823.663.373 663.614.000.000 816.957.000.000	0 43.013.986.000 -58.734.349.000	694.823.663.373 706.627.986.000 758.222.651.000	424.233.539.870 330.253.346.595 754.486.886.465	255.030.092.697 362.024.942.096 617.055.034.793	679.265.632.567 692.278.288.691 754.486.886.465	15.560.030.806 14.349.697.309 3.735.764.535				
7541	DELLA SOMMA DELLA COLONNA G SONO PERENNE ADI EFFETTI AMMINISTRATIVI											

XI LEGISLATURA - DISEGNI DI LEGGE E RELAZIONI - DOCUMENTI

1991		MINISTERO DELLA MARINA MERCANTILE			SPESA			CONSUNTIVO PER CAPIOLI		
N. U. M.	UNITA' 23	DENOMINAZIONE	CONSISTENZA INIZIALE	VARIAZIONI	CONSISTENZA DEFINITIVA	SOMME PAGATE	SOMME RIMASTE DA PAGARE	TOTALE	ECONOMIE O MAGGIORI SPESE	
			(A)	(B)	(A+B)	(D)	(E)	(D+E)	G=C-F G-f-C	
			RESIDUI 1 GEN.	(I)	L=H+I	(M)	(N)	O=M+N	P=L-O P=O-L	
			PREY. COMP.ZA	(R)	S=Q+R	(T)		III	Y=S-T Y=f-T	
			AUTORIZZ. CASSA				RESIDUI 31 DIC.		Z=E+N	
			RS 12.937.443.375		12.937.443.375	9.645.712.318	3.100.670.590	12.746.382.908		191.060.467
			CP 24.000.000.000	9.000.000.000	33.000.000.000	6.787.957.020	26.212.042.980	33.000.000.000		0
			CS 24.000.000.000	6.937.444.000	30.937.444.000	16.433.669.338	29.312.713.570	16.433.669.338		14.503.774.662
			T							
			RS 12.937.443.375		12.937.443.375	9.645.712.318	3.100.670.590	12.746.382.908		191.060.467
			CP 24.000.000.000	9.000.000.000	33.000.000.000	6.787.957.020	26.212.042.980	33.000.000.000		0
			CS 24.000.000.000	6.937.444.000	30.937.444.000	16.433.669.338	29.312.713.570	16.433.669.338		14.503.774.662
			T							
7802		SOMMA OCCORRENTE PER L'ESECUZIONE DEL PIANO DEGLI INTERVENTI URGENTI A TUTELA DELLA BALNEABILITA' NEL MARE ADRIATICO, DI CUI ALL'ARTICOLO 1, COMMA 2, LETTERA B, DELLA LEGGE 19 MARZO 1990, N. 57	RS 12.937.443.375		12.937.443.375	9.645.712.318	3.100.670.590	12.746.382.908		191.060.467
			CP 24.000.000.000	9.000.000.000	33.000.000.000	6.787.957.020	26.212.042.980	33.000.000.000		0
			CS 24.000.000.000	6.937.444.000	30.937.444.000	16.433.669.338	29.312.713.570	16.433.669.338		14.503.774.662
			T							
		TOTALE UNITA'	RS 12.937.443.375		12.937.443.375	9.645.712.318	3.100.670.590	12.746.382.908		191.060.467
			CP 24.000.000.000	9.000.000.000	33.000.000.000	6.787.957.020	26.212.042.980	33.000.000.000		0
			CS 24.000.000.000	6.937.444.000	30.937.444.000	16.433.669.338	29.312.713.570	16.433.669.338		14.503.774.662
			T							
		TOTALE MINISTERO	RS 2.270.010.894.264	66.362.000.000	2.336.372.894.264	1.086.699.491.821	997.328.376.125	2.084.027.867.946		252.345.026.318
			CP 2.065.065.500.000	550.488.500.000	2.615.554.000.000	1.270.783.552.548	1.291.575.581.669	2.562.557.114.217		53.196.885.783
			CS 2.743.387.353.000	460.626.865.000	3.204.014.218.000	2.357.483.024.369	2.288.901.957.794	2.357.483.024.369		866.531.193.631
			T							

1. The first part of the document discusses the importance of maintaining accurate records of all transactions and activities. It emphasizes the need for transparency and accountability in financial reporting.


2. The second part of the document outlines the various methods and techniques used to collect and analyze data. It includes a detailed description of the experimental procedures and the statistical analysis performed.

3. The third part of the document presents the results of the study, including a comparison of the different methods and techniques used. It discusses the strengths and weaknesses of each approach and provides a summary of the findings.

4. The fourth part of the document discusses the implications of the study and provides recommendations for future research. It highlights the need for further investigation into the effectiveness of the various methods and techniques used.

5. The fifth part of the document concludes the study and provides a final summary of the findings. It reiterates the importance of maintaining accurate records and the need for transparency and accountability in financial reporting.

Ministero delle Partecipazioni Statali



XI LEGISLATURA - DISEGNI DI LEGGE E RELAZIONI - DOCUMENTI

1991		MINISTERO DELLE PARTECIPAZIONI STATALI			SPESA			CONSUNTIVO PER CAPITOLI		
UNITA' I	CONSENSENZA INIZIALE	VARIAZIONI	CONSENSENZA DEFINITIVA	SOMME PAGATE	SOMME RIMASTE DA PAGARE	TOTALE	ECONOMIE O MAGGIORI SPESE			
RS PERSONALE	(A) RESIDUI I GEN.	(B) VARIAZIONI	C=A+B	(D) SOMME PAGATE	(E) SOMME RIMASTE DA PAGARE	F=D+E	G=C-F G=F-C			
CP	(N) PREV. COMP. ZA	(I) VARIAZIONI	L=H+I	(M) SOMME PAGATE	(N) SOMME RIMASTE DA PAGARE	O=M+N	P=L-O P=O-L			
CS	(Q) AUTORIZ. CASSA	(R) VARIAZIONI	S=Q+R	(T) SOMME PAGATE	(U) SOMME RIMASTE DA PAGARE	(V) TOTALE	V=S-T V=T-S			
T					RESIDUI SI DIC. Z=U-N					
1005	INDEMNITA' E RIMBORSO SPESE DI TRASPORTO PER MISSIONI NEL TERRITORIO NAZIONALE DEGLI ADDETTI AL CABINETTO ED ALLE SEGRETERIE PARTICOLARI	2.422.140 0 5.000.000 5.000.000	0 0 2.000.000	2.422.140 5.000.000 7.000.000	501.755 24.255 525.970	1.198.265 0 525.970	1.700.000 24.255 525.970	722.140 4.975.765 6.474.030		
1006	INDEMNITA' E RIMBORSO SPESE DI TRASPORTO PER MISSIONI ALL'ESTERO DEGLI ADDETTI AL CABINETTO ED ALLE SEGRETERIE PARTICOLARI	9.169.589 5.000.000 5.000.000	0 10.000.000 17.000.000	9.169.589 15.000.000 22.000.000	2.504.690 898.970 3.403.660	5.592.476 191.287 5.583.763	7.897.166 1.090.257 3.403.660	1.272.423 13.909.743 18.596.360		
1007	CONTRIBUTI PREVIDENZIALI SUGLI STIPENDI ED ALTRI ASSEGNI FISSI AL MINISTRO ED AI SOTTOSGREGIARI DI STATO, COMPRESI QUELLI A CARICO DEGLI STESSI (SPESE OBBLIGATORIE I)	>>> 10.300.000 10.300.000	0 1.000.000 1.000.000	>>> 11.300.000 11.300.000	>>> 8.831.022 8.831.022	>>> 0 0	>>> 8.831.022 8.831.022	>>> 2.468.978 2.468.978		
1008	RITENUTE ERARIALI SUGLI STIPENDI ED ALTRI ASSEGNI FISSI AL MINISTRO ED AI SOTTOSGREGIARI DI STATO, COMPRESI QUELLE RELATIVE AL CONGUAGLIO FISCALE (SPESE OBBLIGATORIE I)	>>> 37.200.000 37.200.000	0 75.062.000 75.062.000	>>> 112.262.000 112.262.000	>>> 93.169.783 93.169.783	>>> 0 0	>>> 93.169.783 93.169.783	>>> 19.092.217 19.092.217		
1010	RITENUTE ERARIALI SUGLI ASSEGNI AGLI ADDETTI AL CABINETTO ED ALLE SEGRETERIE PARTICOLARI, COMPRESI QUELLE RELATIVE AL CONGUAGLIO FISCALE (SPESE OBBLIGATORIE I)	2.121.244 22.500.000 22.500.000	0 1.400.000 3.522.000	2.121.244 23.900.000 26.022.000	0 17.614.101 17.614.101	0 0 0	0 17.614.101 17.614.101	2.121.244 6.485.899 8.607.859		

XI LEGISLATURA - DISEGNI DI LEGGE E RELAZIONI - DOCUMENTI

1991		MINISTERO DELLE PARTECIPAZIONI STATALI			SPESA			CONSUNTIVO PER CAPITOLI		
N U P.	DENOMINAZIONE	CONSISTENZA INIZIALE		VARIAZIONI	CONSISTENZA DEFINITIVA	SOMME PAGATE	SOMME RIMASTE DA PAGARE	TOTALE	ECONOMIE O MAGGIORI SPESE	
		RS RESIDUI 1 GEN. (A)	CP PREV. COMP.ZA (H)							(B)
		CS AUTORIZ. CASSA (Q)	CS PREV. COMP.ZA (H)	(I)	(L=H+I)	(M)	(N)	O=M+N	P=L-O P=O-L	
		T	T	(R)	S=Q-R	(T)	RESIDUI 31 DIC. Z=E-N	(U)	V=S-T V=T-S	
1018	STIPENDI, RETRIBUZIONI ED ALTRI ASSEGNI FISSI AL PERSONALE AL NETTO DELLE RITENUTE PREVIDENZIALI, ASSISTENZIALI ED ERARIALI (SPESE OBBLIGATORIE)	RS 445.059.150 3.500.000.000 3.500.000.000	CP 3.500.000.000 3.500.000.000	0 110.000.000 555.060.000	445.059.150 3.610.000.000 4.055.060.000	445.059.150 3.560.134.010 3.805.193.160	0 14.653.840 14.653.840	445.059.150 3.374.787.850 3.805.193.160	0 255.212.150 249.866.840	
1019	CONTRIBUTI PREVIDENZIALI ED ASSISTENZIALI SUGLI STIPENDI, RETRIBUZIONI E ALTRI ASSEGNI FISSI AL PERSONALE, COMPRESI QUELLI A CARICO DEL PERSONALE STESSO (SPESE OBBLIGATORIE)	RS 65.250.000 1.150.000.000 1.150.000.000	CP 1.150.000.000 1.150.000.000	0 54.000.000 119.250.000	65.250.000 1.204.000.000 1.269.250.000	0 1.084.597.000 1.084.597.000	0 0 0	0 1.084.597.000 1.084.597.000	65.250.000 119.403.000 184.655.000	
1020	RITENUTE ERARIALI SUGLI STIPENDI, RETRIBUZIONI E ALTRI ASSEGNI FISSI AL PERSONALE, COMPRESI QUELLE RELATIVE AL CONGUAGLIO FISCALE (SPESE OBBLIGATORIE)	RS 36.000.000 890.000.000 890.000.000	CP 890.000.000 890.000.000	0 55.000.000 91.000.000	36.000.000 945.000.000 981.000.000	0 645.128.055 645.128.055	0 0 0	0 645.128.055 645.128.055	36.000.000 299.871.945 555.871.945	
1023	COMPENSI PER LAVORO STRAORDINARIO AL PERSONALE	RS 189.572.098 >> 40.000.000	CP >> 40.000.000	0 443.950.000 512.550.000	189.572.098 443.950.000 552.550.000	127.530.856 384.172.955 491.503.811	146.267 79.777.045 79.923.312	127.530.856 443.950.000 491.503.811	62.044.975 0 61.046.189	
1024	COMPENSI INCENTIVANTI LA PRODUTTIVITA' E ASSEGNO TEMPORALE MENSILE (SPESE OBBLIGATORIE)	RS 40.021.557 86.000.000 100.000.000	CP 86.000.000 100.000.000	0 54.850.000 54.850.000	40.021.557 140.850.000 154.850.000	28.915.829 111.211.790 140.127.619	3.598.223 16.844.119 20.442.342	32.514.052 128.055.909 140.127.619	7.507.505 12.794.091 14.722.381	

XI LEGISLATURA - DISEGNI DI LEGGE E RELAZIONI - DOCUMENTI

1993	MINISTERO DELLE PARTECIPAZIONI STATALI			SPESA				CONSUNTIVO PER CAPITOLI			
	UNITA' 1	CONSENSUA INIZIALE	VARIAZIONI	CONSENSUA DEFINITIVA	SOMME PAGATE	SOMME RIMASTE DA PAGARE	TOTALE	ECONOMIE O MAGGIORI SPESE			
	RS RESIDUI 1 GEN. (A)	(B)	(C=A+B)	(D)	(E)	(F=D+E)	G=C-I G=F-C				
	CP PREV. COMP.ZA (H)	(I)	L=H+I	(M)	(N)	O=M+N	P=L-O P=O-L				
	CS AUTORIZ. CASSA (Q)	(R)	S=Q+R	(T)	(U)	V=U-T	V=S-T V=T-S				
	T				RESIDUI SI DIC. Z=E+H						
1025	INDENNITA' E RIMBORSO SPESE DI TRASPORTO PER MISSIONI NEL TERRITORIO NAZIONALE	RS 2.349.295 CP 8.000.000 CS 8.000.000 T	0 10.000.000 10.000.000	2.349.295 18.000.000 18.000.000	1.262.555 11.624.180 12.866.715	576.915 299.795 876.710	1.819.450 11.923.975 12.866.715	529.845 6.076.025 5.133.285			
1026	INDENNITA' E RIMBORSO SPESE DI TRASPORTO PER MISSIONI ALL'ESTERO	RS 4.127.378 CP 15.000.000 CS 15.000.000 T	0 15.000.000 15.000.000	4.127.378 30.000.000 30.000.000	512.185 24.029.594 24.541.579	3.615.193 5.969.479 9.584.672	4.127.378 29.998.873 24.541.579	0 1.127 5.468.421			
1027	INDENNITA' E RIMBORSO SPESE DI TRASPORTO PER TRASFERIMENTI	RS >> CP >> CS >> T	0 0 0 0	>> >> >> >>	>> >> >> >>	>> >> >> >>	>> >> >> >>	>> >> >> >>			
1029	ONERI PREVIDENZIALI ED ASSISTENZIALI PER IL PERSONALE ISCRITTO A REGIMI DI PREVIDENZA O DI ASSISTENZA DIVERSI DA QUELLI STATALI, COMPRESI QUELLI A CARICO DEL PERSONALE. (SPESE OBBLIGATORIE)	RS 40.204.243 CP 55.000.000 CS 35.000.000 T	0 105.000.000 145.200.000	40.204.243 140.000.000 180.200.000	25.073.735 95.576.200 118.649.935	0 44.423.800 44.423.800	25.073.735 140.000.000 118.649.935	17.130.508 0 61.550.065			
1030	INDENNITA' DI RISCHIO E INDENNITA' DI MANSIONE AI CENTRALINISTI NON VEDENTI (SPESE OBBLIGATORIE)	RS 282.950 CP 1.155.000 CS 1.155.000 T	0 0 283.000	282.950 1.155.000 1.438.000	95.890 714.779 808.669	92.554 210.556 503.090	186.444 925.315 808.669	96.506 229.885 629.551			
1033	FONDO DI INCENTIVAZIONE DI CUI ALL'ART. 14 DEL DECRETO DEL PRESIDENTE DELLA REPUBBLICA 1 FEBBRAIO 1986/N.13	RS 17.012.264 CP >> CS 3.000.000 T	0 0 14.013.000	17.012.264 >> 17.013.000	12.201.725 >> 12.201.725	0 >> 0	12.201.725 >> 12.201.725	4.810.539 >> 4.811.275			

XI LEGISLATURA - DISEGNI DI LEGGE E RELAZIONI - DOCUMENTI

1991		MINISTERO DELLE PARTECIPAZIONI STATALI			SPESA			CONSUNTIVO PER CAPITOLI		
M U M.	UNITA' 2 SERVIZI INFORMATICI	CONSENSIENZA INIZIALE	VARIAZIONI	CONSISTENZA DEFINITIVA	SOMME PAGATE	SOMME RIMASTE DA PAGARE	TOTALE	ECONOMIE O MAGGIORI SPESE		
									RS CP CS T	RS CP CS T
		RESIDUI I GEM. (A)	(B)	C=A+B	(D)	(E)	f=D+E	G=C-F G=F-C		
		PREY. COMP.ZA (H)	(I)	L=H+I	(M)	(N)	O=M+N	P=L-O P=O-L		
		AUTORIZ. CASSA (G)	(R)	S=R+R	(T)		ITI	Y=S-T V=T-S		
						RESIDUI 31 DIC. Z=E+N				
	RUBRICA I - SERVIZI GENERALI	99.113.000 3.100.000.000 3.100.000.000	0 -2.939.367.000 -2.840.274.000	99.113.000 160.613.000 259.726.000	95.597.140 60.612.980 156.210.120	3.515.860 26.000.000 29.515.860	99.113.000 86.612.980 156.210.120	0 74.000.020 103.515.880		
	CATEGORIA IV - ACQUISTO DI BENI E SERVIZI	99.113.000 3.100.000.000 3.100.000.000	0 -2.939.367.000 -2.840.274.000	99.113.000 160.613.000 259.726.000	95.597.140 60.612.980 156.210.120	3.515.860 26.000.000 29.515.860	99.113.000 86.612.980 156.210.120	0 74.000.020 103.515.880		
	1101 SPESE DI QUALSIASI NATURA PER LA TENUTA DELLO SCHEMARIO DEGLI ENTI E DELLE IMPRESE A PARTECIPAZIONE STATALE, NONCHE' PER L'EFFETTUAZIONE DI INDAGINI, STUDI, RILEVAZIONI, PUBBLICAZIONI SOSTENUTE PER LA PRESENTAZIONE AL PARLAMENTO E LA DIFFUSIONE DEI BILANCI E DELLE RELATIVE RELAZIONI PROGRAMMATICHE DEGLI ENTI AUTONOMI DI GESTIONE. SPESE PER LA REALIZZAZIONE E LA GESTIONE DEL SISTEMA DI AUTOMAZIONE DEI SERVIZI DEL MINISTERO.	99.113.000 3.100.000.000 3.100.000.000	0 -2.939.367.000 -2.840.274.000	99.113.000 160.613.000 259.726.000	95.597.140 60.612.980 156.210.120	3.515.860 26.000.000 29.515.860	99.113.000 86.612.980 156.210.120	0 74.000.020 103.515.880		
	TOTALE UNITA'	99.113.000 3.100.000.000 3.100.000.000	0 -2.939.367.000 -2.840.274.000	99.113.000 160.613.000 259.726.000	95.597.140 60.612.980 156.210.120	3.515.860 26.000.000 29.515.860	99.113.000 86.612.980 156.210.120	0 74.000.020 103.515.880		

XI LEGISLATURA - DISEGNI DI LEGGE E RELAZIONI - DOCUMENTI

1991	MINISTERO DELLE PARTECIPAZIONI STATALI			SPESA			CONSUNTIVO PER CAPITOLI		
	UNITA' 3	CONSENSUA INIZIALE	VARIAZIONI	CONSENSUA DEFINITIVA	SOMME PAGATE	SOMME RIMASTE DA PAGARE	TOTALE	ECONOMIE O MAGGIORI SPESE	
	RS RESIDUI I BEN. (A)	(B)	C=A+B	(D)	(E)	F=D+E	G=C-F G-F-C		
	CP PREV. COMP.ZA (H)	(I)	L=H+I	(N)	O=M+N	P=L-O P-O-L			
	CS AUTORIZZ. CASSA (G)	(R)	S=Q+R	(T)	(U)	V=S-T V-T-S			
	T				RESIDUI 31 DIC. Z=E+M				
	RS	1.006.794.579	0	1.006.794.579	406.876.495	365.393.950	772.270.425	234.524.154	
	CP	3.314.500.000	75.876.000	3.390.376.000	1.985.792.350	565.080.205	2.550.872.555	839.503.445	
	CS	3.484.500.000	214.585.000	3.699.085.000	2.392.668.845	930.474.135	2.392.668.845	1.306.416.155	
	T								
	RS	1.006.794.579	0	1.006.794.579	406.876.495	365.393.950	772.270.425	234.524.154	
	CP	3.307.000.000	74.515.000	3.381.515.000	1.978.292.350	563.719.205	2.542.011.555	839.503.445	
	CS	3.477.000.000	213.224.000	3.690.224.000	2.385.168.845	929.113.135	2.385.168.845	1.305.055.155	
	T								
1081	RS	1.318.035	0	1.318.035	983.450	317.990	1.501.460	16.595	
	CP	28.000.000	0	28.000.000	26.857.860	764.660	27.622.560	377.460	
	CS	28.000.000	0	28.000.000	27.841.310	1.082.670	27.841.310	158.690	
	T								
1082	RS	>>	0	>>	>>	>>	>>	>>	
	CP	17.000.000	0	17.000.000	10.500.000	0	10.500.000	6.500.000	
	CS	17.000.000	0	17.000.000	10.500.000	0	10.500.000	6.500.000	
	T								
1091	RS	>>	0	>>	>>	>>	>>	>>	
	CP	>>	0	>>	>>	>>	>>	>>	
	CS	>>	0	>>	>>	>>	>>	>>	
	T								
1092	RS	305.582.949	0	305.582.949	4.561.855	114.208.290	118.770.125	186.812.824	
	CP	300.000.000	0	300.000.000	5.114.555	10.092.415	15.206.950	284.793.050	
	CS	350.000.000	0	350.000.000	9.676.370	124.300.705	9.676.370	340.323.630	
	T								

XI LEGISLATURA - DISEGNI DI LEGGE E RELAZIONI - DOCUMENTI

1991		MINISTERO DELLE PARTECIPAZIONI STATALI			SPESA			CONSUNTIVO PER CAPITOLI		
UNITA' 3	CONSENSIENZA INIZIALE	VARIAZIONI	CONSENSIENZA DEFINITIVA	SOMME PAGATE	SOMME RIMASTE DA PAGARE	TOTALE	ECONOMIE O MAGGIORI SPESE			
ALTRE	(A)	(B)	C=A+B	(D)	(E)	F=D+E	G=C-F			
	(H)	(I)	L=H+I	(N)	(O)	O=H+N	P=L-O			
DENOMINAZIONE	(R)	(R)	S=Q+R	(T)	RESIDUI 31 DIC. Z=E+N	(T)	V=S-T			
MINISTERO- DI CONSIGLI, COMITATI E COMMISSIONI										
1093 SPESE RELATIVE ALLO SVOLGIMENTO DI ATTIVITA' DI RICERCA E DOCUMENTAZIONE, STUDI E CONSULENZE, DA AFFIDARE AD ESPERTI E ISTITUTI ESTERNI, ANCHE DI NAZIONALITA' ESTERA, PER ANALISI E VALUTAZIONI DI MERCATO E PER SETTORIALI, NONCHE' LE RELATIVE RIFORME ORGANIZZATIVE E PROCEDIMENTALI PER ACQUISIZIONI O DIMISSIONI DI QUOTE DI CAPITALE DI SOCIETA' A PARTECIPAZIONE STATALE	200.090.000 700.000.000 600.000.000	0 4.000.000 76.000.000	200.090.000 706.000.000 876.000.000	0 17.276.025 88.489.560	193.836.665 145.045.000 338.881.665	265.950.000 162.321.025 88.489.560	15.040.000 541.678.975 787.510.640			
1094 SPESE PER ACCERTAMENTI SANITARI (SPESE OBBLIGATORIE)	200.000 >> >>	0 0 200.000	200.000 >> 200.000	0 >> 0	>> >> 0	>> >> 0	200.000 >> 200.000			
1095 SPESE PER CURE, RICOVERI E PROTESI (SPESE OBBLIGATORIE)	>> >> >>	0 0 0	>> >> >>	>> >> >>	>> >> >>	>> >> >>	>> >> >>			
1096 FITTO DI LOCALI ED ONERI ACCESSORI	288.026.630 2.000.000.000 2.300.000.000	0 70.515.000 70.515.000	288.026.630 2.070.515.000 2.070.515.000	288.026.630 1.728.567.615 2.016.594.245	342.147.185 342.147.185	288.026.630 2.070.514.800 2.016.594.245	0 200 54.120.755			

XI LEGISLATURA - DISEGNI DI LEGGE E RELAZIONI - DOCUMENTI

1991	MINISTERO DELLE PARTECIPAZIONI STATALI				S P E S A				CONSUNTIVO PER CAPITOLI			
	UNITA' 3 ALTRE	CONSENSIENZA INIZIALE (A) RESIDUI 1. GEN. (A)	VARIAZIONI (B)	CONSENSIENZA DEFINITIVA (C+D+B)	SOMME PAGATE (D)	SOMME RIMASTE DA PAGARE (E)	TOTALE (F=D+E)	ECONOMIE O MAGGIORI SPESE (G-F-C)	RS	CP	CS	T
N U M.	DENOMINAZIONE	CONSENSIENZA INIZIALE (A) RESIDUI 1. GEN. (A)	VARIAZIONI (B)	CONSENSIENZA DEFINITIVA (C+D+B)	SOMME PAGATE (D)	SOMME RIMASTE DA PAGARE (E)	TOTALE (F=D+E)	ECONOMIE O MAGGIORI SPESE (G-F-C)	RS	CP	CS	T
		RS >> 40.000.000 40.000.000		C+H+B 40.000.000 40.000.000	I+I 40.000.000 40.000.000	LE I 0 0	>> 40.000.000 40.000.000	>> 0 0				
		CP 79.002.445 76.000.000 96.000.000		L+H+I 79.002.445 76.000.000 119.000.000	I+I 15.462.860 34.403.575 49.866.435	IN I 33.280.940 41.596.425 74.877.865	48.743.820 76.000.000 49.866.435	30.258.625 0 69.133.565				
		CS 4.488.940 100.000.000 100.000.000		S+R+R 4.488.940 100.000.000 100.000.000	I+I 898.585 98.202.540 99.101.125	RESIDUI 31 DIC. Z+H+H 2.331.825 1.795.000 4.126.825	3.230.410 99.997.540 99.101.125	1.258.430 2.460 898.875				
		T 4.576.680 20.000.000 20.000.000			I+I 3.429.800 146.570.200 20.000.000	209.200 2.628.500 2.837.700	3.639.000 19.198.700 20.000.000	957.660 801.500 0				
		RS 43.509.080 25.000.000 25.000.000		43.509.080 25.000.000 68.509.080	I+I 22.300.000 1.000.000 23.300.000	21.209.000 19.650.000 40.859.000	43.509.000 20.650.000 23.300.000	4.350.000 45.209.000 0				
		CP >> 1.000.000 1.000.000		>> 1.000.000 1.000.000	I+I >> 0 0	>> 0 0	>> 0 0	>> 1.000.000 1.000.000				
		CS >> 1.000.000 1.000.000		>> 1.000.000 1.000.000	I+I >> 0 0	>> 0 0	>> 0 0	>> 1.000.000 1.000.000				
		T >> 1.000.000 1.000.000		>> 1.000.000 1.000.000	I+I >> 0 0	>> 0 0	>> 0 0	>> 1.000.000 1.000.000				

XI LEGISLATURA - DISEGNI DI LEGGE E RELAZIONI - DOCUMENTI

1991	MINISTERO DELLE PARTECIPAZIONI STATALI			SPESA				CONSUNTIVO PER CAPITOLI		
	UNITA' 3	CONSISTENZA INIZIALE	VARIAZIONI	CONSISTENZA DEFINITIVA	SOMME PAGATE	SOMME RIMASTE DA PAGARE	TOTALE	ECONOMIE O MAGGIORI SPESE		
N U M.	DENOMINAZIONE	RS RESIDUI 1 GEN. (A)	(B)	C=A+B	ID I	(E)	F=D+E	G=F-C		
		CP PREV. COMP.ZA (H)	(I)	L=H+I	(M)	INI	O=M+N	P=L-O P=O-L		
		CS AUTORIZ. CASSA (Q)	(R)	S=Q+R	(T)	RESIDUI 31 DIC. Z=E+M	(U)	V=S-T V=U-S		
		T								
1161	PROVIDENZE A FAVORE DEL PERSONALE IN SERVIZIO, DI QUELLO CESSATO DAL SERVIZIO E DELLE LORO FAMIGLIE	RS 7.500.000 CP 7.500.000 T		>> 7.500.000 7.500.000	>> 7.500.000 7.500.000	>> 7.500.000 7.500.000	>> 7.500.000 7.500.000	>> 0 0		
1162	QUO INDEMNIZIO AL PERSONALE CIVILE PER LA PERDITA DELL'INTEGRITA' FISICA SUBITA PER INFERMITA' CONTRAITA PER CAUSA DI SERVIZIO (SPESE OBBLIGATORIE)	RS >> CP >> CS >> T	1.361.000 1.361.000	>> 1.361.000 1.361.000	>> 0 0	>> 1.361.000 1.361.000	>> 1.361.000 0	>> 0 1.361.000		
	CATEGORIA IX - SOMME NON ATTRIBIBILI	RS >> CP >> CS >> T		>> >> >>	>> >> >>	>> >> >>	>> >> >>	>> >> >>		
1191	SPESE PER LITI, ARBITRAGGI, RISARCIMENTI ED ACCESSORI (SPESE OBBLIGATORIE)	RS >> CP >> CS >> T		>> >> >>	>> >> >>	>> >> >>	>> >> >>	>> >> >>		
	TOTALE UNITA'	RS 1.006.794.579 CP 3.314.500.000 CS 3.484.500.000 T	75.876.000 214.585.000	1.006.794.579 3.390.376.000 3.699.085.000	406.876.495 1.985.792.350 2.592.668.845	365.393.930 565.080.205 930.474.135	772.270.425 2.550.872.555 2.592.668.845	234.524.154 859.503.445 1.306.416.155		

XI LEGISLATURA - DISEGNI DI LEGGE E RELAZIONI - DOCUMENTI

1991		MINISTERO DELLE PARTECIPAZIONI STATALI			SPESA			CONSUNTIVO PER CAPITOLI		
M U M.	DENOMINAZIONE	CONSENSO INIZIALE		VARIAZIONI	CONSISTENZA DEFINITIVA	SOMME PAGATE	SOMME RIMASTE DA PAGARE	TOTALE	ECONOMIE O MAGGIORI SPESE	
		(A)	(B)							(C=A+B)
	PIANO DI RISANAMENTO DELLA SIDERURGIA	RS	RESIDUI I. GEN.	(B)	C=A+B	(D)	(E)	F=D+E	G-E-F G-F-C	
		CP	PREV. COMP. ZA	(I)	L=H+I	(M)	(N)	O=M+N	P=L-O P=O-L	
		CS	AUTORIZ. CASSA	(R)	S=Q+R	(T)			V=S-T V=T-S	
		T					RESIDUI 31 DIC. Z=F+H			
	RUBRICA 2 - SERVIZI ECONOMICI	RS	480.056.750.000	0	480.056.750.000	214.617.000.000	265.439.750.000	480.056.750.000	0	
		CP	>>	0	>>	>>	>>	>>	>>	
		CS	330.000.000.000	0	330.000.000.000	214.617.000.000	265.439.750.000	214.617.000.000	115.383.000.000	
		T								
	CATEGORIA XII - TRASFERIMENTI	RS	480.056.750.000	0	480.056.750.000	214.617.000.000	265.439.750.000	480.056.750.000	0	
		CP	>>	0	>>	>>	>>	>>	>>	
		CS	330.000.000.000	0	330.000.000.000	214.617.000.000	265.439.750.000	214.617.000.000	115.383.000.000	
		T								
	7549 FONDO SPECIALE DI REINDUSTRIALIZZAZIONE	RS	480.056.750.000	0	480.056.750.000	214.617.000.000	265.439.750.000	480.056.750.000	0	
		CP	>>	0	>>	>>	>>	>>	>>	
		CS	330.000.000.000	0	330.000.000.000	214.617.000.000	265.439.750.000	214.617.000.000	115.383.000.000	
		T								
	TOTALE UNITA'	RS	480.056.750.000	0	480.056.750.000	214.617.000.000	265.439.750.000	480.056.750.000	0	
		CP	>>	0	>>	>>	>>	>>	>>	
		CS	330.000.000.000	0	330.000.000.000	214.617.000.000	265.439.750.000	214.617.000.000	115.383.000.000	
		T								

XI LEGISLATURA - DISEGNI DI LEGGE E RELAZIONI - DOCUMENTI

1991	MINISTERO DELLE PARTECIPAZIONI STATALI			S P E S A			CONSUNTIVO PER CAPITOLI		
	UNITA' 5	CONSENSUA INIZIALE	VARIAZIONI	CONSENSUA DEFINITIVA	SOMME PAGATE	SOMME RIMASTE DA PAGARE	TOTALE	ECONOMIE O MAGGIORI SPESE	
N U M.	RS CP CS T	(A) RESIDUI I GEN. (H) PREV. COMP.ZA (H) AUTORIZZ. CASSA (I)	(B) (C) (I)	C=A+B (H) L=H+I (I)	(D) (N) (I)	(E) (N) RESIDUI SI DIC. Z=E+N	F=D+E (N)	G=C-F G-F-C P=L-Q P=O-L V=S-T V=I-S	
	CENTRI SVILUPPO IMPRENDITORIALITA' NEL MEZZOGIORNO	78.463.151.590 20.000.000.000 50.000.000.000	0 0 -20.000.000.000	78.463.151.590 20.000.000.000 50.000.000.000	7.703.951.590 7.703.951.590	70.759.200.000 19.985.000.000 90.742.200.000	78.463.151.590 19.985.000.000 7.703.951.590	0 17.000.000 22.296.048.410	
	DENOMINAZIONE	78.463.151.590 20.000.000.000 50.000.000.000	0 0 -20.000.000.000	78.463.151.590 20.000.000.000 50.000.000.000	7.703.951.590 7.703.951.590	70.759.200.000 19.985.000.000 90.742.200.000	78.463.151.590 19.985.000.000 7.703.951.590	0 17.000.000 22.296.048.410	
7546	RUBRICA 2 - SERVIZI ECONOMICI	78.463.151.590 20.000.000.000 50.000.000.000	0 0 -20.000.000.000	78.463.151.590 20.000.000.000 50.000.000.000	7.703.951.590 7.703.951.590	70.759.200.000 19.985.000.000 90.742.200.000	78.463.151.590 19.985.000.000 7.703.951.590	0 17.000.000 22.296.048.410	
	CATEGORIA XII - TRASFERIMENTI	78.463.151.590 20.000.000.000 50.000.000.000	0 0 -20.000.000.000	78.463.151.590 20.000.000.000 50.000.000.000	7.703.951.590 7.703.951.590	70.759.200.000 19.985.000.000 90.742.200.000	78.463.151.590 19.985.000.000 7.703.951.590	0 17.000.000 22.296.048.410	
	CONTRIBUTI AGLI ENTI DI GESTIONE O A SOCIETA' PER AZIONI DA ESSI DIRETTAMENTE O INDIRETTAMENTE PARTECIPATE PER LA REALIZZAZIONE NEL MEZZOGIORNO DI UN PROGRAMMA DI INSTALLAZIONE DI CENTRI PER LO SVILUPPO DELL'IMPRENDITORIALITA'	78.463.151.590 20.000.000.000 50.000.000.000	0 0 -20.000.000.000	78.463.151.590 20.000.000.000 50.000.000.000	7.703.951.590 7.703.951.590	70.759.200.000 19.985.000.000 90.742.200.000	78.463.151.590 19.985.000.000 7.703.951.590	0 17.000.000 22.296.048.410	
	TOTALE UNITA'	78.463.151.590 20.000.000.000 50.000.000.000	0 0 -20.000.000.000	78.463.151.590 20.000.000.000 50.000.000.000	7.703.951.590 7.703.951.590	70.759.200.000 19.985.000.000 90.742.200.000	78.463.151.590 19.985.000.000 7.703.951.590	0 17.000.000 22.296.048.410	

Ministero della Sanita'



XI LEGISLATURA - DISEGNI DI LEGGE E RELAZIONI - DOCUMENTI

1991	MINISTERO DELLA SANITA'		SPESA				CONSUNTIVO PER CAPITOLI			
	UNITA' I		CONSISTENZA INIZIALE	VARIAZIONI	CONSISTENZA DEFINITIVA	SOMME PAGATE	SOMME RIMASTE DA PAGARE	TOTALE	ECONOMIE O MAGGIORI SPESE	
	PERSONALE		RS (A)	(B)	C+D+B	(C)	(E)	F+D+E	G-C-F G-F-C	
			CP (H)	(I)	L+H+I	(M)	(N)	G+H+N	P=L-O P=O-L	
	DENOMINAZIONE		CS (R)	(R)	S+Q+R	(T)		(T)	V=S-T V=T-S	
N U M.			T		RESIDUI 31 DIC. Z+T+N					
	RUBRICA I - SERVIZI GENERALI		RS 7.869.683.319		7.869.683.319	6.230.495.559	187.286.342	6.417.779.901	1.451.903.418	
			CP 96.367.500.000	10.862.499.000	107.229.999.000	95.440.421.117	6.279.775.011	101.720.196.128	6.509.802.872	
			CS 96.808.500.000	17.417.630.000	114.226.130.000	101.670.916.676	6.467.059.353	101.670.916.676	12.555.213.324	
			T							
	CATEGORIA II - PERSONALE IN ATTIVITA' DI SERVIZIO		RS 7.447.891.692		7.447.891.692	5.808.703.932	187.286.342	5.995.988.274	1.451.903.418	
			CP 96.217.500.000	9.862.667.000	106.080.167.000	94.290.797.012	6.279.775.011	100.570.572.023	5.509.594.977	
			CS 96.656.500.000	15.996.006.000	112.654.506.000	100.099.500.944	6.467.059.353	100.099.500.944	12.555.005.056	
			T							
1001	STIPENDI ED ALTRI ASSEGNI FISSI AL MINISTRO E AI SOTTOSGREGIARI DI STATO, AL NETTO DELLE RITENUTE PREVIDENZIALI ED ERARIALI (SPESE OBBLIGATORIE I)		>>		>>	>>	>>	>>	>>	
			RS 194.000.000	52.000.000	246.000.000	226.811.855	0	226.811.855	19.188.145	
			CP 194.000.000	52.000.000	246.000.000	226.811.855	0	226.811.855	19.188.145	
			T							
1002	SPESE PER I VIAGGI DEL MINISTRO E DEI SOTTOSGREGIARI DI STATO		RS 6.714.368		6.714.368	6.714.368	0	6.714.368	0	
			CP 20.000.000	10.000.000	30.000.000	22.315.496	3.233.166	25.548.662	4.451.338	
			CS 20.000.000	15.000.000	35.000.000	29.029.864	3.233.166	29.029.864	5.970.136	
			T							
1003	ASSEGNI AGLI ADDETTI AL GABINETTO ED ALLE SEGRETERIE PARTICOLARI, AL NETTO DELLE RITENUTE PREVIDENZIALI, ASSISTENZIALI ED ERARIALI (SPESE OBBLIGATORIE I)		>>		>>	>>	>>	>>	>>	
			RS 160.000.000	10.000.000	170.000.000	149.795.955	0	149.795.955	20.204.045	
			CP 160.000.000	10.000.000	170.000.000	149.795.955	0	149.795.955	20.204.045	
			T							
1004	CORPENS PER LAVORO STRAORDINARIO AL PERSONALE APPLICATO AD UFFICI AVENTI FUNZIONI DI DIRETTA COLLABORAZIONE ALL'OPERA DEL MINISTRO		RS 368.157.949		368.157.949	368.674.810	5.483.139	368.157.949	0	
			CP 556.000.000	426.509.000	982.509.000	686.918.735	249.689.376	936.608.111	45.891.889	
			CS 556.000.000	723.500.000	1.279.500.000	1.051.593.545	255.172.515	1.051.593.545	227.906.455	
			T							

XI LEGISLATURA - DISEGNI DI LEGGE E RELAZIONI - DOCUMENTI

1991		MINISTERO DELLA SANITA'		S P E S A			CONSUNTIVO PER CAPITOLI		
M. U. N.	UNITA' I	CONSISTENZA INIZIALE		VARIAZIONI	CONSISTENZA DEFINITIVA	SOMME PAGATE	SOMME RIMASTE DA PAGARE	TOTALE	ECONOMIE O MAGGIORI SPESE
		RS RESIDUI I GEN. (A)	CP PREV. COMP.ZA (H)						
		AUTORIZ. CASSA (R)		(I)	L-H+I	(M)	(N)	D-M+N	P-L-O P-O-L
				(R)	S-R+R	(I)	RESIDUI 31 DIC. Z-E+H	I-I	V-S-T V-T-S
1005	INDENNITA' E RIMBORSO SPESE DI TRASPORTO PER MISSIONI NEL TERRITORIO NAZIONALE DEGLI ADDETTI AL GABINETTO ED ALLE SEGRETERIE PARTICOLARI	RS 2.796.405	CP 30.000.000	0	2.796.405	2.796.405	0	2.796.405	0
		CP 30.000.000	0	0	30.000.000	17.501.720	2.318.120	19.819.840	10.180.160
		T 30.000.000	0	0	30.000.000	20.298.125	2.318.125	22.616.250	9.701.875
1006	INDENNITA' E RIMBORSO SPESE DI TRASPORTO PER MISSIONI ALL'ESTERO DEGLI ADDETTI AL GABINETTO ED ALLE SEGRETERIE PARTICOLARI	RS 126.801	CP 7.500.000	0	126.801	90.590	0	90.590	56.211
		CP 7.500.000	10.000.000	10.000.000	17.500.000	11.405.274	55.990	11.459.264	6.040.736
		T 7.500.000	10.000.000	10.000.000	17.500.000	11.495.864	53.990	11.495.864	6.004.136
1007	CONTRIBUTI PREVIDENZIALI SUGLI STIPENDI ED ALTRI ASSEGNI FISSI AL MINISTRO ED AI SOTTOSEGRETARI DI STATO, COMPRESI QUELLI A CARICO DEGLI SIESSI (SPESE OBBLIGATORIE)	RS >>>	CP 22.000.000	0	>>>	>>>	>>>	>>>	>>>
		CP 22.000.000	3.000.000	3.000.000	25.000.000	25.000.000	0	25.000.000	0
		T 22.000.000	3.000.000	3.000.000	25.000.000	25.000.000	0	25.000.000	0
1008	RITENUTE ERARIALI SUGLI STIPENDI ED ALTRI ASSEGNI FISSI AL MINISTRO ED AI SOTTOSEGRETARI DI STATO, COMPRESI QUELLE RELATIVE AL CONGUAGLIO FISCALE (SPESE OBBLIGATORIE)	RS >>>	CP 77.000.000	0	>>>	>>>	>>>	>>>	>>>
		CP 77.000.000	14.000.000	14.000.000	91.000.000	59.866.943	30.305.375	90.172.318	827.682
		T 77.000.000	14.000.000	14.000.000	91.000.000	59.866.943	30.305.375	59.866.943	31.133.057
1009	RITENUTE ERARIALI SUGLI ASSEGNI AGLI ADDETTI AL GABINETTO ED ALLE SEGRETERIE PARTICOLARI, COMPRESI QUELLE RELATIVE AL CONGUAGLIO FISCALE (SPESE OBBLIGATORIE)	RS >>>	CP 37.000.000	0	>>>	>>>	>>>	>>>	>>>
		CP 37.000.000	5.000.000	5.000.000	42.000.000	21.956.571	12.988.935	34.945.506	7.054.494
		T 37.000.000	5.000.000	5.000.000	42.000.000	21.956.571	12.988.935	21.956.571	20.043.429

XI LEGISLATURA - DISEGNI DI LEGGE E RELAZIONI - DOCUMENTI

1991		MINISTERO DELLA SANITA'			SPESA			CONSUNTIVO PER CAPITOLI		
UNITA' I	CONSENSIENZA INIZIALE	VARIAZIONI	CONSENSIENZA DEFINITIVA	SOMME PAGATE	SOMME RIMASTE DA PAGARE	TOTALE	ECONOMIE O MAGGIORI SPESE			
	(A)	(B)	C=A+B	(D)	(E)	F=D+E	G=C-F			
	RESIDUI I GEN.						G-F-C			
	PREV. COMP.ZA	(F)	L=H+I	(H)	(I)	O=H+N	P=L-O			
	AUTORIZ. CASSA	(R)	S=Q+R	(I)	(T)	(T)	P=O-L			
N					RESIDUI 31 DIC.		V=S-T			
U					Z=E+N		V-T-S			
M.										
1019	COMPENSI INCENTIVANTI LA PRODUTTIVITA' E ASSEGNO TEMPORALE MENSILE IVI COMPRESA LA MAGGIORAZIONE PREVISTA DALL'ARTICOLO 6, COMMA 1. DEL DECRETO LEGGE 31 AGOSTO 1987, N. 360. (SPESE OBBLIGATORIE)	0	985.468.565	91.200.000	985.468.565	678.850.256	1.754.150	480.584.406	4.884.159	
			888.000.000	506.200.000	979.200.000	700.931.648	258.554.767	959.486.415	19.713.585	
			888.000.000		1.394.200.000	1.179.781.904	260.288.917	1.179.781.904	214.418.096	
1020	INDENNITA' E RIMBORSO SPESE DI TRASPORTO PER MISSIONI NEL TERRITORIO NAZIONALE	0	1.261.045.985	860.000.000	1.261.045.985	1.256.120.925	4.216.440	1.260.337.365	708.620	
			1.800.000.000	1.860.000.000	2.660.000.000	1.350.314.590	1.132.309.035	2.482.623.625	177.376.375	
			2.000.000.000		3.860.000.000	2.606.435.515	1.136.525.475	2.606.435.515	1.253.564.485	
1021	INDENNITA' E RIMBORSO SPESE DI TRASPORTO PER MISSIONI ALL'ESTERO	0	21.458.544	180.000.000	21.458.544	16.725.044	4.733.500	21.458.544	0	
			300.000.000	180.000.000	480.000.000	331.683.036	61.506.350	393.189.388	86.810.612	
			300.000.000		660.000.000	348.408.082	66.239.850	348.408.082	131.591.918	
1022	INDENNITA' E RIMBORSO SPESE DI TRASPORTO PER TRASFERIMENTI	0	2.763.873	0	2.763.873	2.763.873	0	2.763.873	0	
			25.000.000	-205.000	25.000.000	17.973.455	1.453.354	19.426.809	5.573.191	
			25.000.000		24.795.000	20.737.328	1.453.354	20.737.328	4.057.672	
1023	INDENNITA' DI RISCHIO E INDENNITA' DI MANSIONE AI CENTRALINISTI NON VEDENTI (SPESE OBBLIGATORIE)	0	25.255.234	9.000.000	25.255.234	23.009.104	246.130	23.255.234	0	
			120.000.000		120.000.000	61.805.667	31.737.884	93.543.551	26.456.449	
			120.000.000		129.000.000	84.814.771	31.984.014	84.814.771	44.185.229	
1025	INDENNITA' AL PERSONALE IN SERVIZIO PRESSO GLI UFFICI DI SANITA' MARITTIMA, AEREA E DI FRONTIERA, NONCHE' PRESSO GLI UFFICI VETERINARI DI CONFINE, PORTO, AEROPORTO E	0	14.626.614	0	14.626.614	14.275.659	402.355	14.578.014	68.600	
			100.000.000	0	100.000.000	55.915.301	16.878.924	72.794.225	27.205.775	
			100.000.000	9.000.000	109.000.000	70.190.960	17.181.279	70.190.960	58.809.040	

XI LEGISLATURA - DISEGNI DI LEGGE E RELAZIONI - DOCUMENTI

1991		MINISTERO DELLA SANITA'			SPESA				CONSUMITIVO PER CAPITOLI													
N U M.	UNITA' 1 PERSONALE DENOMINAZIONE	CONSISTENZA INIZIALE		VARIAZIONI	CONSISTENZA DEFINITIVA		SOMME PAGATE		SOMME RIMASTE DA PAGARE		TOTALE	ECONOMIE O MAGGIORI SPESE										
		RESIDUI I GEN. (A)	PREV. COMP.ZA (N)		RESIDUI I GEN. (A+B)	L=H+I	(B)	(I)	(D)	(E)		F-D+E	G-C-F H-F-C	P=L-O Q=H-L	V=S-T W=T-S							
		RS	CP	CS	T	RS	CP	CS	T	RS	CP	CS	T									
1028	DOGANA INTERNA, POSTI IN LOCALITA' DISAGIATE (SPESE OBBLIGATORIE)					1.007.010	950.000.000	950.000.000		312.000.000	312.000.000	1.007.010	978.417.900	979.424.910	157.374.215	157.374.215	1.007.010	1.135.792.115	979.424.910	126.207.885	282.575.090	
1029	RIMBORSO DEI COMPENSI CHILOMETRICI PER SERVIZI RESI A RICHIESTA DI PRIVATI O DI ENTI, NONCHE' INDEMNITA' DI MISSIONE PER I SERVIZI SVOLTI FUORI DEL CIRCUITO DOGANALE DAL PERSONALE DEGLI UFFICI DI SANITA' MARIITIMA ED AEREA E DI FRONTIERA E DEGLI UFFICI VETERINARI DI CONFINE, DI PORTO, DI AEROPORTO E DI DOGANA INTERNA (SPESE OBBLIGATORIE)					53.759.383	700.000.000	700.000.000		146.667.000	200.197.000	53.759.383	715.862.287	767.655.955	109.315.850	111.221.920	53.679.758	825.178.137	767.655.955	59.665	21.286.865	132.561.045
1030	INDEMNITA' DA EROGARE AL PERSONALE DEGLI UFFICI DI SANITA' MARIITIMA, AEREA E DI FRONTIERA, DEGLI UFFICI VETERINARI DI CONFINE, PORTO, AEROPORTO E DOGANA INTERNA CHE PRESTA SERVIZIO IN LOCALITA' ISOLATE OPPURE PRESSO UFFICI COMPRESI IN PICCOLI CENTRI ABITATI PRIVI DI DISPONIBILITA' DI ALLOGGI DI TIPO ECONOMICO O POPOLARE. (SPESE OBBLIGATORIE)					85.191.662	400.000.000	400.000.000		129.000.000	212.190.000	85.191.662	369.286.501	452.000.688	477.475	145.757.370	85.191.662	515.023.871	452.000.688	13.976.129	160.189.312	

XI LEGISLATURA - DISEGNI DI LEGGE E RELAZIONI - DOCUMENTI

1991		MINISTERO DELLA SANITA'				S P E S A				C O N S U M T I V O P E R C A P I T O L I					
N U M.	UNITA' I PERSONALE DENOMINAZIONE	CONSISTENZA INIZIALE		VARIAZIONI		CONSISTENZA DEFINITIVA		SOMME PAGATE		SOMME RIMASTE DA PAGARE		TOTALE		ECONOMIE O MAGGIORI SPESE	
		RS CP CS T	RESIDUI I GEN. (A) PREV. COMP. ZA (R) AUTORIZZ. CASSA (Q)	(B) (I) (R)	(I) (I) (R)	(C=A+B) L=H+I S=Q+R	(D) (M) (T)	(E) (N) RESIDUI 31 DIC. Z=E+N	(F=D+E) O=H+N (T)	(G=C+I H+F-C P=L-O Q=O-L V=S-T V=T-S					
1051	FONDO DI INCENTIVAZIONE DI CUI ALL'ART.14 DEL DECRETO DEL PRESIDENTE DELLA REPUBBLICA 1 FEBBRAIO 1986, N.15	RS CP CS T	500.488.475 >> 91.000.000	0 4.176.000 413.665.000	500.488.475 4.176.000 504.665.000	394.988.100 0 394.988.100	99.668.428 4.175.001 103.843.429	F=O+F O=H+N	494.656.628 4.175.001 394.988.100	5.851.947 999 109.676.900					
1052	FONDO PER IL MIGLIORAMENTO DELL'EFFICIENZA DEI SERVIZI (SPESE OBBLIGATORIE)	RS CP CS T	1.279.419.858 2.312.000.000 2.312.000.000	0 1.876.224.000 2.925.224.000	1.279.419.858 4.188.224.000 5.257.224.000	1.259.562.728 1.985.246.867 3.222.609.595	40.057.110 2.204.377.133 2.245.034.243	1.279.419.858 4.188.224.000 3.222.609.595	1.279.419.858 4.188.224.000 3.222.609.595	0 0 2.014.614.405					
	CATEGORIA III - PERSONALE IN QUIESCENZA	RS CP CS T	421.791.627 150.000.000 150.000.000	0 999.852.000 1.421.624.000	421.791.627 1.149.852.000 1.571.624.000	421.791.627 1.149.624.105 1.571.415.752	0 0 0	421.791.627 1.149.624.105 1.571.415.752	421.791.627 1.149.624.105 1.571.415.752	0 207.895 208.268					
1072	INDENNITA' PER UNA SOLA VOLTA IN LUOGO DI PENSIONE, INDENNITA' DI LICENZIAMENTO E SIMILARI. SPESE DERIVANTI DALLA RICONGIUNZIONE DEI SERVIZI. INDENNITA' PER UNA VOLTA TANTO AI UTILIZZATI ED INVALIDI PARAPLEGICI PER CAUSA DI SERVIZIO. (SPESE OBBLIGATORIE)	RS CP CS T	421.791.627 150.000.000 150.000.000	0 999.852.000 1.421.624.000	421.791.627 1.149.852.000 1.571.624.000	421.791.627 1.149.624.105 1.571.415.752	0 0 0	421.791.627 1.149.624.105 1.571.415.752	421.791.627 1.149.624.105 1.571.415.752	0 207.895 208.268					
	TOTALE UNITA'	RS CP CS T	7.869.683.319 96.367.500.000 96.808.500.000	0 10.462.499.000 17.417.650.000	7.869.683.319 107.229.999.000 116.226.150.000	6.250.495.659 95.440.421.117 101.670.916.676	187.284.342 6.279.775.011 6.467.059.353	6.417.779.901 101.720.196.128 101.670.916.676	6.417.779.901 101.720.196.128 101.670.916.676	1.451.903.418 5.509.802.872 12.555.213.324					
1051	DELLA SOMMA DELLA COLONNA G SONO PERENITE AGLI EFFETTI AMMINISTRATIVI														

L. 5/779512

XI LEGISLATURA - DISEGNI DI LEGGE E RELAZIONI - DOCUMENTI

1991		MINISTERO DELLA SANITA'				S P E S A				C O N S U N T I V O P E R C A P I T O L I				
N U M.	UNITA' 2 SERVIZI INFORMATICI	CONSISTENZA INIZIALE		VARIAZIONI	CONSISTENZA DEFINITIVA	SOMME PAGATE	SOMME RIMASTE DA PAGARE	TOTALE	ECONOMIE O MAGGIORI SPES	RS		CP		
		RESIDUI I GEN. (A)	PREV. COMP.ZA (N)							IA	IN	IB	IB+J	IE
DENOMINAZIONE		AUTORIZ. CASSA (Q)		IR	S=Q-R	IT	RESIDUI 31 DIC. Z=E+N	(I)	V-S-T	V-T-S	CS		T	
		RS	CP								CS	T	CS	T
	RUBRICA 9 - SERVIZIO CENTRALE DELLA PROGRAMMAZIONE SANITARIA	29.436.970.500	76.800.000.000	0	29.436.970.500	28.966.096.130	470.655.425	29.436.751.555	218.945		RS	CP	CS	T
		76.800.000.000	76.800.000.000	31.016.096.000	107.816.096.000	59.596.486.265	48.219.609.650	107.816.095.895	105		CP	CP	CS	T
		76.800.000.000	76.800.000.000	42.433.960.000	119.233.960.000	88.562.582.395	48.690.265.055	88.562.582.395	30.671.377.605		CS	CS	CS	T
	CATEGORIA IV - ACQUISTO DI BENI E SERVIZI	29.436.970.500	76.800.000.000	0	29.436.970.500	28.966.096.130	470.655.425	29.436.751.555	218.945		RS	CP	CS	T
		76.800.000.000	76.800.000.000	31.016.096.000	107.816.096.000	59.596.486.265	48.219.609.650	107.816.095.895	105		CP	CP	CS	T
		76.800.000.000	76.800.000.000	42.433.960.000	119.233.960.000	88.562.582.395	48.690.265.055	88.562.582.395	30.671.377.605		CS	CS	CS	T
4201	SPESE PER IL SISTEMA INFORMATIVO SANITARIO	29.436.970.500	76.800.000.000	0	29.436.970.500	28.966.096.130	470.655.425	29.436.751.555	218.945		RS	CP	CS	T
		76.800.000.000	76.800.000.000	31.016.096.000	107.816.096.000	59.596.486.265	48.219.609.650	107.816.095.895	105		CP	CP	CS	T
		76.800.000.000	76.800.000.000	42.433.960.000	119.233.960.000	88.562.582.395	48.690.265.055	88.562.582.395	30.671.377.605		CS	CS	CS	T
	TOTALE UNITA'	29.436.970.500	76.800.000.000	0	29.436.970.500	28.966.096.130	470.655.425	29.436.751.555	218.945		RS	CP	CS	T
		76.800.000.000	76.800.000.000	31.016.096.000	107.816.096.000	59.596.486.265	48.219.609.650	107.816.095.895	105		CP	CP	CS	T
		76.800.000.000	76.800.000.000	42.433.960.000	119.233.960.000	88.562.582.395	48.690.265.055	88.562.582.395	30.671.377.605		CS	CS	CS	T

XI LEGISLATURA - DISEGNI DI LEGGE E RELAZIONI - DOCUMENTI

1991	MINISTERO DELLA SANITA'		SPESA				CONSUNTIVO PER CAPITOLI			
	UNITA' 5	ALTR	CONSENSUA INIZIALE	VARIAZIONI	CONSENSUA DEFINITIVA	SOMME PAGATE	SOMME RIMASTE DA PAGARE	TOTALE	ECONOMIE O MAGGIORI SPESE	
N	U	M.	RS	CP	CS	T	RS	CP	CS	T
			RS	IB	C=A+B	(D)	(E)	F=D+E	G=C-F G=F-C	
			CP	LI	L=H+I	(M)	(N)	O=M+N	P=L-O P=O-L	
			CS	RI	S=Q+R	(T)	(U)	(V)	V=S-T V=T-S	
			T				RESIDUI 31 DIC. Z=E+M			
			RS	0	16.681.568.026	13.811.194.690	1.049.416.615	14.860.611.305	2.020.956.721	
			CP	-5.353.116.000	41.226.500.000	22.944.553.859	11.328.044.258	54.272.598.097	1.600.985.903	
			CS	2.596.094.000	42.861.000.000	36.755.548.549	12.377.460.853	56.755.548.549	8.301.545.451	
			T							
			RS	0	16.632.137.439	13.761.835.705	1.049.346.615	14.811.182.320	2.020.955.119	
			CP	-6.305.897.000	41.106.500.000	22.020.580.464	11.194.569.906	33.215.150.370	1.585.452.630	
			CS	1.407.416.000	42.513.000.000	35.782.416.169	12.243.916.521	55.782.416.169	8.165.999.831	
			T							
1001			RS	0	4.340.000	4.340.000	0	4.340.000	0	
			CP	0	40.000.000	40.000.000	0	40.000.000	0	
			CS	4.340.000	40.000.000	44.340.000	0	44.340.000	0	
			T							
1002			RS	0	2.491.960	2.491.960	0	2.491.960	0	
			CP	0	40.000.000	40.000.000	3.570.200	10.004.470	29.995.580	
			CS	-10.000.000	40.000.000	6.434.220	3.570.200	8.926.180	21.073.820	
			T							
1003			RS	0	>>	>>	>>	>>	>>	
			CP	0	10.000.000	10.000.000	7.000.000	7.000.000	3.000.000	
			CS	0	10.000.000	10.000.000	7.000.000	7.000.000	10.000.000	
			T							
1003			RS	0	56.864.024	54.750.091	1.562.525	56.312.616	561.408	
			CP	240.000.000	240.000.000	108.342.270	70.375.075	178.717.345	6.049.655	
			CS	242.000.000	242.000.000	163.092.361	71.957.600	163.092.361	23.674.659	
			T							

1003: DELLA SOMMA DELLA COLONNA G SONO PERMEI AGLI EFFETTI AMMINISTRATIVI L.

XI LEGISLATURA - DISEGNI DI LEGGE E RELAZIONI - DOCUMENTI

1991		MINISTERO DELLA SANITA'			S P E S A				CONSUNTIVO PER CAPITOLI		
M. U. N.	UNITA' 3	CONSISTENZA INIZIALE		VARIAZIONI	CONSISTENZA DEFINITIVA	SOMME PAGATE	SOMME RIMASTE DA PAGARE	TOTALE	ECONOMIE O MAGGIORI SPESE		
		RESIDUI 1 GEN. (A)	PREV. COMP. ZA (H)						RESIDUI 31 DIC. Z-E+H	G-C-F G-F-C	
	ALITRE	RS	CP	(B)	C=A+B	(D)	(E)	F=D+E	P-L-O P-O-L		
	DENOMINAZIONE	CS	(I)	(I)	L=H+I	(M)	(N)	O=M+N	V=S-T V=T-S		
		T		(R)	S=Q+R	(T)		(U)			
	SPESE PER L'ISCRIZIONE A CONVEGNI, CONGRESSI E ALTRI MANIFESTAZIONI, QUOTE ASSOCIATIVE AD ORGANISMI INTERNAZIONALI. (MODIFICATA LA DENOMINAZIONE)										
1105	ASSEGNAZIONE ALL'UNIVERSITA' DI BOLOGNA PER LA SCUOLA DI PERFEZIONAMENTO IN DIRITTO SANITARIO	RS CP CS T	15.000.000 15.000.000 15.000.000	0 0 15.000.000	15.000.000 15.000.000 30.000.000	15.000.000 0 15.000.000	0 15.000.000 15.000.000	0 15.000.000 15.000.000	0 0 15.000.000	0 0 15.000.000	
1106	SPESE PER LA CONCESSIONE DI DIPLOMI E MEDAGLIE AL MERITO DELLA SANITA' PUBBLICA ED AI BENEFERITI DELLA SALUTE PUBBLICA	RS CP CS T	27.935.675 15.000.000 15.000.000	0 0 13.430.000	27.935.675 15.000.000 28.430.000	27.935.675 350.000 28.285.675	0 14.475.105 14.475.105	0 14.475.105 14.475.105	27.935.675 14.803.105 28.265.675	0 196.895 164.325	
1107	MANUTENZIONE, FUNZIONAMENTO E VIGILANZA DEL MAGAZZINO CENTRALE DEL MATERIALE PROFILATTICO	RS CP CS T	60.817.000 100.000.000 163.000.000	0 0 -3.000.000	60.817.000 100.000.000 160.000.000	60.817.000 99.179.270 159.996.270	0 714.000 714.000	0 714.000 714.000	60.817.000 99.893.270 159.996.270	0 106.730 3.730	
1108	SPESE PER LA FORNITURA DI UNIFORMI ALLE GUARDIE DI SANITA'	RS CP CS T	124.017.930 100.000.000 100.000.000	0 0 74.000.000	124.017.930 100.000.000 174.000.000	54.560.452 0 54.560.452	69.457.478 99.982.288 169.439.766	124.017.930 99.982.288 54.560.452	124.017.930 17.712 119.439.548	0 17.712 119.439.548	
1109	SPESE TELEFONICHE	RS CP CS T	70.122.015 810.500.000 850.000.000	0 189.500.000 150.600.000	70.122.015 1.000.000.000 1.000.000.000	66.136.400 799.823.430 867.959.830	1.720.000 198.625.345 200.565.345	1.720.000 998.448.775 867.959.830	69.856.400 998.448.775 867.959.830	265.615 1.561.225 132.040.170	

XI LEGISLATURA - DISEGNI DI LEGGE E RELAZIONI - DOCUMENTI

1991		MINISTERO DELLA SANITA'			SPESA			CONSUNTIVO PER CAPITOLI		
M. U. N.	DENOMINAZIONE	CONSISTENZA INIZIALE	VARIAZIONI	CONSISTENZA DEFINITIVA	SOMME PAGATE	SOMME RIMASIE DA PAGARE	TOTALE	ECONOMIE O MAGGIORI SPESE		
	UNITA' 3 ALTRE	(A) RESIDUI 1 GEN. (H) PREV. COMP.ZA	(B) (I) (R)	C+A+B L+H+I S+Q+R	(O) (N) (T)	(E) (M) (I)	F+D+G O+M+N (I)	C-C-F G-F-C P=L-D P=O-L V=S-T V=I-S		
		(A) RESIDUI 1 GEN. (H) PREV. COMP.ZA	(B) (I) (R)	C+A+B L+H+I S+Q+R	(O) (N) (T)	(E) (M) (I)	F+D+G O+M+N (I)	C-C-F G-F-C P=L-D P=O-L V=S-T V=I-S		
1110	SPESE CASUALI	>> 1.000.000 1.000.000	0 -800.000	>> 1.000.000 200.000	>> 0 0	>> 0 0	>> 0 0	>> 1.000.000 200.000		
1111	SPESE PER LA REDAZIONE E LA PUBBLICAZIONE DELLA RIVISTA "ANNALI DELLA SANITA' PUBBLICA" - SPESE PER LA STAMPA DI ALTRE PUBBLICAZIONI E DI ESTRATTI	72.614.420 40.000.000 80.000.000	0 13.570.000 -41.950.000	72.614.420 53.570.000 38.570.000	494.420 110.000 604.420	60.256.705 51.009.705 111.246.610	60.751.125 51.119.705 604.420	11.883.295 2.450.075 37.965.560		
1113	SPESE RISERVATE PER LA LOTTA CONTRO LE SOFFISTICAZIONI ALIMENTARI E PER LA REPRESSIONE DEL TRAFFICO ILLECITO DEGLI STUPEFACENTI	>> 300.000.000 300.000.000	0 0 0	>> 300.000.000 300.000.000	>> 300.000.000 300.000.000	>> 0 0	>> 300.000.000 300.000.000	>> 0 0		
1114	SPESE PER VIAGGI E SOGGIORNO DI ESPERTI IN RELAZIONE AD ACCORDI INTERNAZIONALI DI RECIPROCIITA'	10.448.285 60.000.000 60.000.000	0 0 5.440.000	10.448.285 60.000.000 65.440.000	5.189.400 28.607.800 33.797.200	1.653.565 1.392.000 3.045.565	6.842.965 29.999.800 33.797.200	3.605.320 30.000.200 31.642.800		
1115	SPESE PER AFFITTO LOCALI ED ATTREZZATURE PER TRASPORTI PER MATERIALE ED ALTRE OCCORRENZE, PER LO SVOLGIMENTO DEI CONCORSI INDETTI DALL'AMMINISTRAZIONE.	155.176.000 40.000.000 80.000.000	0 -6.160.000 75.176.000	155.176.000 33.840.000 155.176.000	0 0 0	155.176.000 0 155.176.000	155.176.000 0 0	0 33.840.000 155.176.000		
1116	SPESE DI COPIA, STAMPA, CARIA BOLLATA, REGISTRAZIONE E VARIE, INERENTI AI CONTRATTI STIPULATI DALL'AMMINISTRAZIONE (SPESE OBBLIGATORIE)	>> 20.000.000 20.000.000	0 0 0	>> 20.000.000 20.000.000	>> 20.000.000 20.000.000	>> 0 0	>> 20.000.000 20.000.000	>> 0 0		
1117	LA SOMMA DELLA COLONNA G E L' PERENTA AGLI EFFETTI AMPLIN.									

XI LEGISLATURA - DISEGNI DI LEGGE E RELAZIONI - DOCUMENTI

1991		MINISTERO DELLA SANITA'			SPESA			CONSUNTIVO PER CAPITOLI		
N U M.	DENOMINAZIONE	CONSISTENZA INIZIALE		VARIAZIONI	CONSISTENZA DEFINITIVA	SOMME PAGATE	SOMME RIMASTE DA PAGARE	TOTALE	ECONOMIE O MAGGIORI SPESE	
		RESIDUI I. GEN. (A)	PREV. COMP. ZA (B)							RESIDUI 31 DIC. Z-E+M
		RS	CP	(A)	(B)	(C=A+B)	(E)	F=D+E	G=C-F H=F-C	
		RS	CP	(H)	(I)	(M)	(N)	O=P+N	P=L-O Q=O-L	
		RS	CP	(Q)	(R)	(T)		(I)	V=S-T W=T-S	
1125	SPESE PER IL FUNZIONAMENTO DELLE COMMISSIONI MEDICHE PROVINCIALI IN MATERIA DI PATENTI DI GUIDA, NONCHE' SPESE PER LE INDEMNITA' DI TRASFERITA E PER I COMPENSI DOVUTI AI MEMBRI DELLE COMMISSIONI MEDESIME (SPESE OBBLIGATORIE)	RS CP CS T		1.469.428.200 3.000.000.000 3.000.000.000	0 2.675.971.000 3.556.967.000	1.469.428.200 5.675.971.000 6.556.967.000	1.124.781.525 3.712.157.898 4.836.939.423	215.790.975 1.181.963.164 1.397.754.139	1.340.572.500 4.894.121.062 4.836.939.423	128.855.700 781.849.938 1.720.027.577
1126	SPESE PER LA CONSULTAZIONE DI ESPERTI, ANCHE STRANIERI.	RS CP CS T		>> 75.000.000 75.000.000	0 -25.000.000 -25.000.000	>> 50.000.000 50.000.000	>> 0 0	>> 0 0	>> 50.000.000 50.000.000	
1127	SPESE PER ATTIVITA' DI COOPERAZIONE CON GLI ORGANISMI INTERNAZIONALI E DELLE COMUNITA' EUROPEE. SPESE PER LE CONVENZIONI INTERNAZIONALI, PER LE DIRETTIVE E PER I REGOLAMENTI COMUNITARI IN MATERIA SANITARIA	RS CP CS T		>> >> >>	0 0 0	>> >> >>	>> >> >>	>> >> >>	>> >> >>	
1221	CATEGORIA V - TRASFERIMENTI PROVVIDENZE A FAVORE DEL PERSONALE IN SERVIZIO, DI QUELLO CESSATO DAL SERVIZIO E DELLE LORO FAMIGLIE	RS CP CS T		21.843.012 70.000.000 70.000.000	0 190.699.000 162.543.000	21.843.012 230.699.000 232.543.000	21.843.010 159.665.870 181.448.860	0 35.565.847 35.565.847	21.843.010 195.171.717 181.448.860	2 15.527.283 51.094.120
		RS CP CS T		8.845.000 40.000.000 40.000.000	0 0 8.845.000	8.845.000 40.000.000 48.845.000	8.845.000 39.500.000 48.345.000	0 500.000 500.000	8.845.000 40.000.000 48.345.000	0 0 500.000

XI LEGISLATURA - DISEGNI DI LEGGE E RELAZIONI - DOCUMENTI

1991		MINISTERO DELLA SANITA'			S P E S A			CONSUNTIVO PER CAPITOLI		
UNITA' 3	CONSENSIENZA INIZIALE	VARIAZIONI	CONSISTENZA DEFINITIVA	SOMME PAGATE	SOMME RIMASTE DA PAGARE	TOTALE	ECONOMIE O MAGGIORI SFESE			
ALTRE	RESIDUI I GEN. (A)	(B)	C=A+B	ID I	IE I	F=D+E	G=F-G			
	PREV. COMP.ZA (H)	(I I)	L=H+I	IM I	INI	D=H+N	P=L-O			
	AUTORIZ. CASSA (R)	(R)	S=Q+R	IT I	RESIDUI 31 DIC. Z=E+N	(T)	V=S-T			
							V=T-S			
2033	RS 219.438.246		219.438.246	154.329.480	54.500.651	188.850.131	50.608.115			
	CP 200.000.000		200.000.000	21.640.635	165.715.034	185.555.669	14.644.331			
	CS 200.000.000	70.000.000	270.000.000	175.970.115	198.215.685	175.970.115	94.029.885			
	T									
DENOMINAZIONE										
2033 SPESE PER APPARECCHIATURE E MATERIALE TECNICO-SANITARIO E PER ACCERTAMENTI DIAGNOSTICI E DI LABORATORIO PER I SERVIZI DI PROFILASSI INTERNAZIONALI DEGLI UFFICI DI SANITA' MARITTIMA, AEREA E DI FRONTIERA. COMPENSI AI MEDICI DELEGATI DI PORTO, DI AEROPORTO E DI FRONTIERA, NONCHE' AI MEDICI COADIUTORI										
2035	RS 66.958.400		66.958.400	51.703.800	14.915.800	66.619.600	358.800			
	CP 100.000.000		100.000.000	0	91.200.000	91.200.000	8.800.000			
	CS 100.000.000	26.900.000	126.900.000	51.703.800	106.115.800	51.703.800	75.196.200			
	T									
2035 SPESE PER IL VACCINO ANTIAMARILLICO.										
2038	RS >>		>>	>>	>>	>>	>>			
	CP 50.000.000	-50.000.000	0	0	0	0	20.000.000			
	CS 50.000.000	-50.000.000	0	0	0	0	20.000.000			
	T									
2038 SPESE PER FORNIRE IL SUPPORTO ORGANIZZATIVO ED AUSILIARIO AI RESPONSABILI DELLE ISTRUTTORIE, PER L'EFFETTUAZIONE DI VERIFICHE TECNICHE E PER IL FUNZIONAMENTO DI APPOSITA COMMISSIONE CONSULATIVA E PROPOSITIVA IN MATERIA DI ATTIVITA' INDUSTRIALI CHE POSSONO PRESENTARE RISCHI DI INCIDENTI RILEVANTI										
2039	RS 6.627.837		6.627.837	6.565.132	65.620	6.610.752	17.085			
	CP 40.000.000	-14.775.000	25.227.000	8.094.750	1.188.520	9.255.070	15.975.950			
	CS 40.000.000	-14.775.000	25.227.000	14.629.882	1.233.940	14.629.882	10.597.118			
	T									
2039 SPESE PER IL RICONOSCIMENTO DI IDONEITA' DEI LABORATORI DA AUTORIZZARE, PER L'EFFETTUAZIONE DI EVENTUALI VERIFICHE SPERIMENTALI DI DATI CONTENUTI NELLE NOTIFICHE, PER IL FUNZIONAMENTO DI APPOSITA COMMISSIONE CONSULATIVA IN MATERIA DI NUOVE SOSTANZE CHIMICHE DA IMMETTERE SUL MERCATO										
2035: DELLA SOMMA DELLA COLONNA G										
SONO PERENNE AGLI EFFETTI AMMINISTRATIVI										
L. 3666665										

XI LEGISLATURA - DISEGNI DI LEGGE E RELAZIONI - DOCUMENTI

1991		MINISTERO DELLA SANITA'			SPESA				CONSUNTIVO PER CAPITOLI		
UNITA' 3	ALTR	CONSISTENZA INIZIALE	VARIAZIONI	CONSISTENZA DEFINITIVA	SOMME PAGATE	SOMME RIMASTE DA PAGARE	TOTALE	ECONOMIE O MAGGIORI SPESE			
RS	RESIDUI I. BEN.	(IA)	(BI)	C=A+B	(D)	(E)	F=D+E	B-C-F			
CP	PREV. COMP.ZA	(H)	(I)	L=H+I	(N)	(N)	O=M+N	P=L-O			
CS	AUTORIZ. CASSA	(Q)	(R)	S=Q+R	(T)	RESIDUI 31 DIC. Z=Z+H	(T)	V=S-T			
T								V=T-S			
2040	SPESA PER IL FUNZIONAMENTO DI APPOSITA COMMISSIONE TECNICO-SCIENTIFICA IN MATERIA DI EUTROFIZZAZIONE DELLE ACQUE	3.815.240 15.000.000 10.000.000	0 -4.230.000 4.586.000	3.815.240 10.770.000 14.586.000	3.807.980 468.860 4.276.840	0 487.900 487.900	3.807.980 956.760 4.276.840	7.260 9.815.240 10.509.160			
2041	REISCRIZIONE DI RESIDUI PASSIVI PERENTI RELATIVI A: SPESA PER IL PIANO DI MONITORAGGIO SULLA PRODUZIONE, SULL'IMPIEGO, SULLA DIFFUSIONE E SULLA PERSISTENZA NELL'AMBIENTE DELLE SOSTANZE AMMESSE NELLA PRODUZIONE DI PREPARATI PER LAVARE, IN SOSTITUZIONE DEI COMPOSTI DEL FOSFORO, MONCHE' SULL'EFFETTO DI ESSE SULLA SALUTE UMANA. SPESA PER IL PIANO DI MONITORAGGIO SULLO STATO DI EUTROFIZZAZIONE DELLE ACQUE INTERNE E COSTIERE DEL TERRITORIO NAZIONALE. (NUOVA ISTITUZIONE)	>>>	0 96.600.000 96.600.000	>>>	>>>	>>>	>>>	>>>			
CATEGORIA V - TRASFERIMENTI											
2077	REISCRIZIONE DI RESIDUI PASSIVI PERENTI RELATIVI A: SOMMA DA ASSEGNARE ALLE REGIONI INTERESSATE PER PROVVEDERE ALL'ALLESTIMENTO DI SPECIALI UNITA' DI ISOLAMENTO PER FORNE VIBRALI ALTAMENTE CONTAGIOSE PRESSO GLI ENTI OSPEDALIERI UBICATI NELLE PIU' IMPORTANTI SEDI	>>>	0 55.000.000 55.000.000	>>>	>>>	>>>	>>>	>>>			

XI LEGISLATURA - DISEGNI DI LEGGE E RELAZIONI - DOCUMENTI

1991		MINISTERO DELLA SANITA'			S P E S A			CONSUNTIVO PER CAPITOLI		
N U M.	DE DENOMINAZIONE	CONSISTENZA INIZIALE	VARIAZIONI	CONSISTENZA DEFINITIVA	SOMME PAGATE	SOMME RIMASTE DA PAGARE	TOTALE	ECONOMICHE O MAGGIORI SPESE		
		(A) RESIDUI I GEN. (H) PREV. COMP.ZA (I) AUTORIZ. CASSA (Q)	(B) (I) (R)	C=A+B L=H+I S=Q+R	(D) (F) (I)	(E) (N) RESIDUI 31 DIC. Z=E+M	F=D+E O=M+N (T)	G=C+J G+F-C P=L-D P=O-L V=S-T V=T-S		
	UNITA' 3 ALTRE	RS >> CP >> CS >>		>> 550.000.000 550.000.000	>> 0 0	>> 551.921.200 551.921.200	>> 551.921.200 551.921.200	>> 18.078.800 550.000.000		
3034	CATEGORIA IV - ACQUISTO DI BENI E SERVIZI DELLE DITTE COMMERCIALI E DEI PRODUTTORI CHE ABBIANO RIPORTATO CONDANNE PER REATI DI Frode E SOSTITUZIONI ALIMENTARI, ALL'EDUCAZIONE ALIMENTARE ED ALL'INFORMAZIONE AI CONSUMATORI, NONCHE' ALLE INDAGINI NUTRIZIONALI (NUOVA ISTITUZIONE)	RS >> CP >> CS >>		>> 550.000.000 550.000.000	>> 0 0	>> 551.921.200 551.921.200	>> 551.921.200 551.921.200	>> 18.078.800 550.000.000		
3035	SPESE CONNESSE ALL'ATTIVITA' DI CONTROLLO NEL SETTORE DELL'IGIENE DEGLI ALIMENTI E NUTRIZIONE (NUOVA ISTITUZIONE)	RS >> CP >> CS >>		>> 598.589.642 710.000.000 810.000.000	>> 0 115.000.000 50.000.000	>> 598.589.642 825.000.000 860.000.000	>> 2.146.174 407.710.915 409.857.089	>> 3.187.983 17.479.590 66.934.820		
	RUBRICA 6 - SERVIZIO FARMACEUTICO	RS >> CP >> CS >>		>> 598.589.642 710.000.000 810.000.000	>> 0 115.000.000 50.000.000	>> 598.589.642 825.000.000 860.000.000	>> 2.146.174 407.710.915 409.857.089	>> 3.187.983 17.479.590 66.934.820		
	CATEGORIA IV - ACQUISTO DI BENI E SERVIZI	RS >> CP >> CS >>		>> 598.589.642 710.000.000 810.000.000	>> 0 115.000.000 50.000.000	>> 598.589.642 825.000.000 860.000.000	>> 2.146.174 407.710.915 409.857.089	>> 3.187.983 17.479.590 66.934.820		

XI LEGISLATURA - DISEGNI DI LEGGE E RELAZIONI - DOCUMENTI

1991		MINISTERO DELLA SANITA'			SPESA *				CONSUNTIVO PER CAPITOLI				
		CONSENSUA INIZIALE	VARIAZIONI	CONSENSUA DEFINITIVA	SOMME PAGATE	SOMME RITRASTE DA PAGARE	TOTALE	ECONOMIE O MAGGIORI SPESE					
		RS RESIDUI 1 GEN. (A)	IBI	C-A+B	IOI	IEI	F-D+E	G-C-F G-F-C					
		CP PREV. COMP.ZA (H)	II	L-H+I	IRI	INI	O-P+N	P-L-O P-O-L					
		CS AUTORIZ. CASSA (Q)	IRI	S-Q+R		RESIDUI 31 DIC. Z-E+M'	ITI	V-S-T V-T-S					
N													
U													
M.													
3533	UNITA' 3 ALTRE	RS 22.883.300 40.000.000 40.000.000	0 60.000.000 80.000.000	22.883.300 100.000.000 120.000.000	22.814.390 66.551.075 89.165.965	68.910 26.249.750 26.318.540	22.883.300 92.600.805 89.165.465	0 7.399.195 30.854.555					
3535	DEMINORAZIONE	RS 375.706.342 650.000.000 750.000.000	0 65.000.000 -10.000.000	375.706.342 715.000.000 740.000.000	370.441.095 533.458.620 703.699.715	2.077.264 381.461.185 383.538.449	372.518.359 714.919.805 703.699.715	3.187.983 80.195 56.100.285					
3537	SPESA PER LE ISPEZIONI ALLE OFFICINE FARMACIUTICHE, ALLE OFFICINE DI PRESIDIO MEDICO-CHIRURGICI, AI DEPOSITI PER IL COMMERCIO ALL'INGROSSO DI STUPEFACENTI E SOSTANZE PSICOTROPE NONCHE' AGLI STABILIMENTI DI PRODUZIONE DEI COSMETICI. (SPESE OBBLIGATORIE)	RS 20.000.000 20.000.000	0 -10.000.000 -20.000.000	>> 10.000.000 >>	>> 0 >>	>> 0 >>	>> 0 >>	>> 10.000.000 >>					
3539	SPESA PER L'ATTIVITA' DI INFORMAZIONE SCIENTIFICA AGLI OPERATORI SANITARI E DI INFORMAZIONE AL PUBBLICO SUI FARMACI (MODIFICATA LA DENOMINAZIONE)	RS >> >> >>	0 0 0	>> >> >>	>> >> >>	>> >> >>	>> >> >>	>> >> >>					
	SPESA PER LE ATTIVITA' DI CONTROLLO E PER LA FARMACOVIGILANZA NEL SETTORE UMANO (NUOVA ISTITUZIONE)	RS 4.449.555.726 2.870.000.000 2.870.000.000	0 486.580.000 2.384.580.000	4.449.555.726 3.356.580.000 5.254.580.000	2.255.361.955 749.536.359 3.004.898.294	2.173.666.950 2.030.688.506 4.204.555.456	4.429.028.885 2.780.222.965 3.004.896.294	20.526.841 576.357.155 2.249.683.706					
5535: DELLA SOPRA DELLA COLONNA 6 SONO PERENIE AGLI EFFETTI AMMINISTRATIVI													
L. 3139102													

XI LEGISLATURA - DISEGNI DI LEGGE E RELAZIONI - DOCUMENTI

1991		MINISTERO DELLA SANITA'			SPESA			CONSUNTIVO PER CAPITOLI			
M	U	U	N.	UNITA' 3	CONSISTENZA INIZIALE	VARIAZIONI	CONSISTENZA DEFINITIVA	SOMME PAGATE	SOMME RIMASTE DA PAGARE	TOTALE	ECONOMIE O MAGGIORI SPESE
				ALTRE	RESIDUI I GEN. (A)	(B)	C=A+B	(D)	(E)	F=D+E	B-C-F G+I-C
				DENOMINAZIONE	PREV. COMP.ZA (H)	(I)	L=H+I	(H)	(N)	O=M+N	P=L-O P=O-L
					AUTORIZZ. CASSA (Q)	(R)	S=Q+R	(I)		ITI	V=S-T V-T-S
									RESIDUI 31 DIC. Z=E+N		
				CATEGORIA IV - ACQUISTO DI BENI E SERVIZI	4.449.555.726	0	4.449.555.726	2.255.362.935	2.173.666.959	4.429.028.885	20.526.841
					2.870.000.000	486.580.000	3.356.580.000	749.534.359	2.030.688.506	2.780.222.865	576.557.135
					2.870.000.000	2.384.580.000	5.254.580.000	3.004.896.294	4.204.355.456	3.004.896.294	2.249.683.706
4031				COMPENSI AI VETERINARI CONDUTTORI OPERANTI NEGLI UFFICI VETERINARI DI COMUNE, PORTO, AEROPORTO E DOGANA INTERNA NONCHE' IMPENDITA' E RIMBORSO SPESE DI TRASPORTO PER LE MISSIONI EFFETTUATE SUL TERRITORIO NAZIONALE, NELL'INTERESSE DELL'AMMINISTRAZIONE, DAI PREDETTI VETERINARI INCARICATI	82.081.056	0	82.081.056	81.205.500	0	81.205.500	875.556
					720.000.000	0	720.000.000	484.393.124	184.292.566	668.685.690	51.314.310
					720.000.000	31.000.000	751.000.000	565.598.624	184.292.566	565.598.624	185.401.376
4035				SPESE PER GLI UFFICI VETERINARI NEI POSTI DI COMUNE, NEI PORTI, NEGLI AEROPORTI E NELLE DOGANE INTERNE PER ACQUISTO DI MATERIALE SANITARIO, PER LE OPERAZIONI DIAGNOSTICHE, PER LE RICERCHE DI LABORATORIO ESEGUITE ANCHE DOPO LO SDOGANAMENTO NEL PRIMO COMUNE DI DESTINAZIONE NEI CONFRONTI DEGLI ANIMALI, DELLE CARNI E DEI PRODOTTI ED AVANZI ANIMALI IN IMPORTAZIONE E NEI CONFRONTI DEGLI ANIMALI IN ESPORTAZIONE	67.486.220	0	67.486.220	67.114.935	0	67.114.935	371.285
					800.000.000	-200.000.000	600.000.000	58.561.235	71.424.050	129.985.285	470.014.715
					800.000.000	-133.000.000	667.000.000	125.676.170	71.424.050	125.676.170	541.323.630
4036				SPESE PER LE ATTIVITA' DI INFORMAZIONE SCIENTIFICA SUI FARMACI DI USO VETERINARIO (MODIFICATA LA DENOMINAZIONE I)	>>	0	>>	>>	>>	>>	>>
					50.000.000	-20.000.000	30.000.000	0	0	0	50.000.000
					50.000.000	-20.000.000	30.000.000	0	0	0	30.000.000

XI LEGISLATURA - DISEGNI DI LEGGE E RELAZIONI - DOCUMENTI

1991		MINISTERO DELLA SANITA'				CONSUNTIVO PER CAPITOLI					
UNITA' 3	ALIRE	SPESA				ECONOMIE O MAGGIORI SPESE					
		RS	CP	CS	T	RS	CP	CS	T		
DENOMINAZIONE		RESIDUI I GEN. (A)	PREV. COMP.ZA (H)	AUTORIZ. CASSA (Q)	VARIAZIONI (B)	CONSISTENZA DEFINITIVA	SOMME PAGATE (D)	SOMME RIMASTE DA PAGARE (E)	TOTALE (F)	G-C-F G-F-C	
		RS	CP	CS	RS	CP	CS	RS	CP	P=L-G P=O-L	
		RS	CP	CS	RS	CP	CS	RS	CP	V=S-T V=T-S	
4100 SPESE DI FUNZIONAMENTO - COMPRESI I GETTONI DI PRESENZA, I COMPENSI E LE INDENNITA' DI MISSIONE, SIA ALL'INTERNO CHE ALL'ESTERO, ED IL RIMBORSO DELLE SPESE DI TRASPORTO AI COMPONENTI ED ESPERTI, NONCHE' LE SPESE PER L'ORGANIZZAZIONE DI SEMINARI, CONVEGNI E CONFERENZE - DEL CONSIGLIO SANITARIO NAZIONALE.		441.243.400	390.000.000	420.000.000	-145.615.000	441.243.400	220.246.215	160.200.000	380.446.215	60.797.185	
4101 SPESE PER LA PREDISPOSIZIONE DELLA RELAZIONE SULLO STATO SANITARIO DEL PAESE		141.110.000	120.000.000	200.000.000	-23.000.000	142.110.000	50.060.000	24.110.000	74.110.000	67.000.000	
4202 SPESE PER STUDI, INDAGINI E RILEVAMENTI AI FINI DELL'ATTIVITA' PROPOSITIVA E CONSULTIVA DEL CONSIGLIO SANITARIO NAZIONALE, IVI COMPRESA L'ATTIVITA' CONCERNENTE LO STATO SANITARIO DEL PAESE		199.920.000	100.000.000	150.000.000	-10.000.000	199.920.000	99.960.000	99.960.000	199.920.000	1.080.000	
RUBRICA 9 - SERVIZIO CENTRALE DELLA PROGRAMMAZIONE SANITARIA		11.820.054.003	8.557.000.000	10.500.000.000	215.943.000	11.820.054.003	4.180.814.808	6.852.287.025	11.033.101.833	786.952.170	
CATEGORIA IV - ACQUISTO DI BENI E SERVIZI		8.557.000.000	10.500.000.000	10.500.000.000	-90.658.000	8.552.943.000	4.180.814.808	6.788.589.187	7.284.914.928	1.268.028.072	
		10.500.000.000	10.500.000.000	10.500.000.000	-90.658.000	9.596.342.000	4.677.140.549	13.640.876.212	4.677.140.549	4.919.201.451	
		11.820.054.003	8.557.000.000	10.500.000.000	215.943.000	11.820.054.003	4.180.814.808	6.852.287.025	11.033.101.833	786.952.170	
		8.557.000.000	10.500.000.000	10.500.000.000	-90.658.000	8.552.943.000	4.180.814.808	6.788.589.187	7.284.914.928	1.268.028.072	
		10.500.000.000	10.500.000.000	10.500.000.000	-90.658.000	9.596.342.000	4.677.140.549	13.640.876.212	4.677.140.549	4.919.201.451	
4100: DELLA SOMMA DELLA COLONNA G SONO PERENTE AGLI EFFETTI AMMINISTRATIVI L. 45752000											
4101: LA SOMMA DELLA COLONNA G E' PERENTE AGLI EFFETTI ADMIN.											

XI LEGISLATURA - DISEGNI DI LEGGE E RELAZIONI - DOCUMENTI

1991		MINISTERO DELLA SANITA'				SPESA				CONSUNTIVO PER CAPITOLI					
N U M.	UNITA' 3 ALTRE DENOMINAZIONE	CONSISTENZA INIZIALE		VARIAZIONI		CONSISTENZA DEFINITIVA		SOMME PAGATE		SOMME RIMASTE DA PAGARE		TOTALE		ECONOMIE O MAGGIORI SPESE	
		RS RESIDUI I GEN. (A)	CP PREV. COMP. ZA (H)	CS AUTORIZ. CASSA (Q)	T	(B)	(I)	(R)	(S=Q+R)	(J)	(K)	(L=H+I)	(M)	(N)	(O=N+M)
4200	SPESA PER IL FUNZIONAMENTO DEL SERVIZIO CENTRALE DELLA PROGRAMMAZIONE SANITARIA NONCHE' SPESE PER GETTONI DI PRESENZA, COMPENSI, RIMBORSO SPESE DI TRASPORTO E INDEMNITA' DI MISSIONE AI COMPONENTI OI CONSIGLI, COMITATI E COMMISSIONI ISTITUITI NELL'INTERESSE DELLA PROGRAMMAZIONE SANITARIA.	RS 928.188.020	CP 1.000.000.000	CS 1.000.000.000	T 0	89.925.000	300.000.000	928.188.020 1.085.925.000 1.300.000.000	419.011.850 109.297.960 528.309.810	(E) 1.127.075.460	(F=D+E) 887.517.350 767.865.920 528.309.810	40.870.670 322.059.080 771.690.190	G=C-F G=F-C		
4203	SPESA PER IL FUNZIONAMENTO - COMPRESI COMPENSI, RIMBORSI E INDEMNITA' DI MISSIONE AI COMPONENTI ED ESPERTI - DEL COMITATO TECNICO SCIENTIFICO DELLA PROGRAMMAZIONE SANITARIA	RS 124.195.463	CP 450.000.000	CS 500.000.000	T 0	-45.860.000	0	124.195.463 450.000.000 454.200.000	121.537.143 170.967.956 292.505.099	835.350 56.160.174 56.935.504	122.370.473 227.128.130 292.505.099	1.824.990 222.871.870 161.694.901	P=L-O P=O-L		
4205	SPESA PER ISPEZIONI AMMINISTRATIVE RELATIVE ALLA VIGILANZA SULLA GESTIONE DELLE UNITA' SANITARIE LOCALI E SULL'ATTUAZIONE DEL PIANO SANITARIO NAZIONALE, IVI COMPRESI I RIMBORSI AGLI ENTI DI PROVENIENZA DELLE COMPETENZE SPETTANTI AL PERSONALE COMANDATO	RS 565.215.775	CP 2.000.000.000	CS 3.000.000.000	T 0	200.000.000	-1.800.000.000	565.215.775 2.200.000.000 1.200.000.000	442.765.550 119.308.955 562.072.505	83.479.935 1.434.274.346 1.517.754.283	524.245.485 1.555.581.503 562.072.505	38.970.290 646.418.697 637.927.495	V=S-T V=T-S		
4206	SPESA PER IL FUNZIONAMENTO DEL CENTRO - STUDI	RS 264.724.520	CP 250.000.000	CS 250.000.000	T 0	-140.361.030	94.365.000	264.724.520 109.639.000 344.363.000	143.778.700 60.574.390 204.153.090	44.430.000 42.588.705 87.016.705	188.208.700 102.961.095 204.153.090	76.515.820 6.677.905 140.209.910			
		SONO PERENIE AGLI EFFETTI AMMINISTRATIVI				L. 76493095									
		4200: DELLA SOMMA DELLA COLONNA G SONO PERENIE AGLI EFFETTI AMMINISTRATIVI L. 25300420													
		4203: LA SOMMA DELLA COLONNA G E' PERENIA AGLI EFFETTI AMMIN. L. 76493095													
		4206: DELLA SOMMA DELLA COLONNA G SONO PERENIE AGLI EFFETTI AMMINISTRATIVI L. 76493095													

XI LEGISLATURA - DISEGNI DI LEGGE E RELAZIONI - DOCUMENTI

1991		MINISTERO DELLA SANITA'			S P E S A				CONSUNTIVO PER CAPITOLI			
N	U	M.	DENOMINAZIONE	CONSISTENZA INIZIALE	VARIAZIONI	CONSISTENZA DEFINITIVA	SOMME PAGATE	SOMME RIMASTE DA PAGARE	TOTALE	ECONOMIE O MAGGIORI SPESE		
				(A) RESIDUI 1 GEN. (A)	(B)	C=A+B	(D)	(E)	F=D+E	G=C-F G-F-C		
				(H) PREV. COMP.ZA (H)	(I)	L=H+I	(M)	(N)	O=H+N	P=L-O P-O-L		
				(Q) AUTORIZ. CASSA (Q)	(R)	S=Q+R	(T)	RESIDUI 31 DIC. Z=E+N	(U)	V=S-T V-T-S		
4303			RIMBORSO PER SPESE DI ASSISTENZA SANITARIA EROGATA IN ITALIA AL PERSONALE NAVIGANTE, AGLI STRANIERI, AI PROFUGHI, AGLI APOLIDI O IN BASE A CONVENZIONI INTERNAZIONALI. ONERI DERIVANTI DALLA CONVENZIONE CON LA REGIONE LAZIO PER LE SPECIALI ESIGENZE ASSISTENZIALI DEI DIPENDENTI PUBBLICI CON ATTIVITA' DI SERVIZIO ALL'ESTERO. ONERI DERIVANTI DALLA CONVENZIONE CON L'ASSOCIAZIONE ITALIANA DELLA CROCE ROSSA PER LE RETRIBUZIONI DEL PERSONALE A RAPPORTO CONVENZIONALE OPERANTE NEI SERVIZI DI PRONTO SOCCORSO SANITARIO AEROPORTUALE. (SPESE OBBLIGATORIE)	RS CP CS T		6.370.009.280 11.000.000.000 11.000.000.000 3.600.000.000 8.570.000.000	0 0 0 0 0	6.370.009.280 14.600.000.000 19.570.000.000	5.649.851.070 12.154.757.366 17.804.608.456	0 1.964.081.600 1.964.081.600	5.649.851.070 14.118.838.986 17.804.608.456	720.158.210 481.161.014 1.765.391.544
4304			SPESE PER L'ACQUISTO, LA STAMPA E LA DISTRIBUZIONE DI MODELLI E PUBBLICAZIONI UFFICIALI, NECESSARI AD ENTI, OPERATORI SANITARI ED ASSISTITI AI FINI DELL'EROGAZIONE DELL'ASSISTENZA	RS CP CS T		683.221.840 500.000.000 500.000.000	0 0 0	683.221.840 500.000.000 500.000.000	22.134.000 60.000 22.194.000	661.087.840 471.032.940 1.132.120.780	683.221.840 471.092.940 22.194.000	0 28.907.060 477.806.000
4305			SPESE PER LA COSTITUZIONE E FUNZIONAMENTO DEI CENTRI DI PRONTO SOCCORSO DEI PORTI E AEROPORTI CIVILI	RS CP CS T		2.033.824.635 2.000.000.000 3.000.000.000	0 0 0	2.033.824.635 2.000.000.000 3.000.000.000	1.973.896.000 0 1.973.896.000	1.974.610.000 0 1.974.610.000	1.973.896.000 0 1.973.896.000	59.928.635 25.590.000 1.026.104.000
4306			SPESE VARIE PER I SERVIZI RELATIVI ALL'ASSISTENZA SANITARIA AL PERSONALE NAVIGANTE MARITTIMO E DELL'AVIAZIONE CIVILE EROGATA IN ITALIA - COMPENSI AL PERSONALE SANITARIO CONVENZIONATO, RETREZZATURE E	RS CP CS T		>>> 25.000.000.000 25.000.000.000	0 6.500.000.000 6.500.000.000	>>> 31.500.000.000 31.500.000.000	>>> 31.494.458.800 31.494.458.800	>>> 0 0	>>> 51.494.458.800 31.494.458.800	>>> 5.541.200 5.541.200

XI LEGISLATURA - DISEGNI DI LEGGE E RELAZIONI - DOCUMENTI

1991		MINISTERO DELLA SANITA'			SPESA			CONSUNTIVO PER CAPITOLI		
UNITA' 3		CONSISTENZA INIZIALE	VARIAZIONI	CONSISTENZA DEFINITIVA	SOMME PAGATE	SOMME RIMASTE DA PAGARE	TOTALE	ECONOMIE O MAGGIORI SPESE		
ALIRE		RS RESIDUI I BEN. (A)	IB I	C=A+B	ID J	IF J	F=0+E	G=C-F G=F-C		
		CP PREV. COMP.ZA (H)	II J	L=H+I	IH	(N)	O=H+N	P=L-O P=O-L		
DENOMINAZIONE		CS AUTORIZ. CASSA (Q)	IR J	S=Q+R	IT J	RESIDUI 31 DIC. Z=H+N	IT J	V=S-T V=T-S		
		T								
MATERIALE SANITARIO - ALIRE SPESE DELLE SOPPRESSE GESTIONI SANITARIE DELLE CASSE MARITTIME										
4307 SPESE PER L'ESPLETAMENTO DEI CORSI DI FORMAZIONE E DI AGGIORNAMENTO DI PRONTO SOCCORSO PER IL PERSONALE NAVIGANTE, MARITTIMO E DELL'AVIAZIONE CIVILE	RS	56.820.420	0	56.820.420	28.113.450	25.698.050	53.811.500	3.008.920		
	CP	100.000.000	0	100.000.000	0	44.049.950	44.049.950	55.950.050		
	CS	100.000.000	16.000.000	116.000.000	28.113.450	69.748.000	28.113.450	87.886.550		
	T	>>		>>	>>	>>	>>	>>		
4308 SPESE PER DIFFERENZE DI CAMBIO RELATIVE AD OPERAZIONI IN VALUTA ESTERA EFFETTUATE NELL'ESERCIZIO CORRENTE ED IN QUELLI PRECEDENTI DA RIMBORSARE AL PORTAFOLIO DELLO STATO (SPESE OBBLIGATORIE)	RS	>>	1.329.373.000	>>	>>	>>	>>	>>		
	CP	>>	1.329.373.000	1.329.373.000	1.329.372.000	0	1.329.372.000	1.000		
	CS	>>	1.329.373.000	1.329.373.000	1.329.372.000	0	1.329.372.000	3.000		
	T	>>		>>	>>	>>	>>	>>		
4309 SPESE CONSEGUENTI ALLA DEFINIZIONE DEI RIMBORSI PER ASSISTENZA SANITARIA USUFRUITA DAI CITTADINI ITALIANI ALL'ESTERO RELATIVI ALL'ANNO 1980 E PRECEDENTI	RS	169.695	0	169.695	0	0	0	169.695		
	CP	>>	290.410.000	290.410.000	290.074.565	0	290.074.565	355.435		
	CS	>>	290.580.000	290.580.000	290.074.565	0	290.074.565	505.435		
	T	>>		>>	>>	>>	>>	>>		
RUBRICA 13 - SERVIZIO ISPETTIVO CENTRALE	RS	37.504.995	0	37.504.995	37.489.935	14.260	37.504.195	800		
	CP	183.000.000	-63.000.000	120.000.000	1.416.165	47.378.830	48.794.995	71.205.005		
	CS	183.000.000	-57.000.000	146.000.000	38.906.100	47.393.090	38.906.100	107.093.900		
	T	>>		>>	>>	>>	>>	>>		
CATEGORIA IV - ACQUISTO DI BENI E SERVIZI	RS	37.504.995	0	37.504.995	37.489.935	14.260	37.504.195	800		
	CP	183.000.000	-63.000.000	120.000.000	1.416.165	47.378.830	48.794.995	71.205.005		
	CS	183.000.000	-37.000.000	146.000.000	38.906.100	47.393.090	38.906.100	107.093.900		
	T	>>		>>	>>	>>	>>	>>		

4309: LA SOMMA DELLA COLONNA G E' PERENTA AGLI EFFETTI AMMIN.

XI LEGISLATURA - DISEGNI DI LEGGE E RELAZIONI - DOCUMENTI

1991		MINISTERO DELLA SANITA'		S P E S A				C O N S U M I T I V O P E R S C A P I T O L I							
N U M.	DENOMINAZIONE	CONSISTENZA INIZIALE		VARIAZIONI		CONSISTENZA DEFINITIVA		SOMME PAGATE		SOMME RIMASTE DA PAGARE		TOTALE		ECONOMIE O MAGGIORI SPESE	
		(A) RESIDUI I GEN.	(I) PREV. COMP.ZA	(B) (C) (D)	(E) (F) (G)	(H) (I) (J)	(K) (L) (M)	(N) (O) (P)	(Q) (R) (S)	(T) (U) (V)	(W) (X) (Y)	(Z) (AA) (AB)	(AC) (AD) (AE)	(AF) (AG) (AH)	(AI) (AJ) (AK)
4361	UNITA' 3 ALTRE	RS CP CS T	36.012.175 83.000.000 83.000.000	0 -35.000.000 -7.000.000	36.012.175 50.000.000 76.000.000	C=A+B	0 0 0	36.011.375 36.011.375	0 0 0	0 47.378.830 47.378.830	0 0 0	36.011.375 47.378.830 36.011.375	0 0 0	0 2.621.170 59.988.625	G=C-F G=F-C P=L-O P=O-L V=S-T V=T-S
4362	SPESA PER IL FUNZIONAMENTO, COMPRESO L'ACQUISTO DI MEZZI TECNICI ED APPARECCHIATURE NECESSARI AI CONTROLLI DEL SERVIZIO ISPETTIVO CENTRALE	RS CP CS T	1.492.820 100.000.000 100.000.000	0 -30.000.000 -30.000.000	1.492.820 70.000.000 70.000.000	S=Q+R	0 0 0	1.478.560 1.416.165 2.894.725	14.260 0 14.260	14.260 0 14.260	14.260 0 14.260	1.492.820 1.416.165 2.894.725	1.492.820 1.416.165 2.894.725	0 68.583.835 67.105.275	
	RUBRICA 14 - SERVIZIO CENTRALE PER LE DIPENDENZE DA ALCOOL E SOSTANZE STUPEFACENTI O PSICOTROPE	RS CP CS T	24.474.485 450.000.000 450.000.000	0 -195.353.000 -227.695.000	24.474.485 256.647.000 222.305.000		0 0 0	0 41.250 41.250	24.474.485 208.723.885 233.198.370	24.474.485 208.723.885 233.198.370	24.474.485 208.723.885 233.198.370	24.474.485 208.723.885 233.198.370	24.474.485 208.723.885 233.198.370	0 47.881.865 222.263.750	
4400	SPESA PER IL FUNZIONAMENTO - COMPRESI I GETTONI DI PRESENZA, I COMPENSI AI COMPONENTI, LE INDENNITA' DI MISSIONE E IL RIMBORSO SPESE DI TRASPORTO AI MEMBRI DI CONSIGLI, COMITATI E COMMISSIONI ESTERNEI ALL'AMMINISTRAZIONE DELLA SANITA' - DEL SERVIZIO CENTRALE PER LE DIPENDENZE DA ALCOOL E SOSTANZE STUPEFACENTI O PSICOTROPE	RS CP CS T	>>> 400.000.000 400.000.000	0 -218.481.000 -242.298.000	>>> 181.519.000 157.702.000		>>> 0 0	>>> 41.250 41.250	>>> 133.595.885 133.595.885	>>> 133.595.885 133.595.885	>>> 133.595.885 133.595.885	>>> 133.595.885 133.595.885	>>> 133.595.885 133.595.885	>>> 47.881.865 157.660.750	>>> >>> >>>

XI LEGISLATURA - DISEGNI DI LEGGE E RELAZIONI - DOCUMENTI

1991		MINISTERO DELLA SANITA'			S P E S A			C O N S U M T I V O P E R C A P I T O L I		
UNITA' 4	PERSONALE	CONSENSIENZA INIZIALE	VARIAZIONI	CONSENSIENZA DEFINITIVA	SORME PAGATE	SORME RIMASTE DA PAGARE	TOTALE	ECONOMIE O MAGGIORI SPESE		
RS	RESIDUI 1 GEN. (A)	(B)	C=A+B	(D)	(E)	F=D+E	G=C-F	G=F-C		
CP	PREV. COMP.ZA (H)	(I)	L=H+I	(J)	(N)	O=M+N	P=L-O	P=O-L		
CS	AUTORIZ. CASSA (Q)	(R)	S=Q+R	(T)	Z=E+N	V=S-T	V=T-S			
T					RESIDUI 31 DIC.					
4509	COMPENSI AL PERSONALE PER INIZIATIVE E PRESTAZIONI DIRETTE ALL'INCREMENTO DELLE ATTIVITA' DELL'ISTITUTO E DELLA RICERCA DI SERVIZIO	3.420.154.902 3.500.000.000 3.500.000.000	0 -3.430.657.000 -10.502.000	3.420.154.902 3.500.000.000 3.489.498.000	2.620.009.876 69.342.158 2.689.352.034	800.145.026 0 800.145.026	3.420.154.902 69.342.158 2.689.352.034	0 842 800.145.946		
4510	FONDO DI INCENTIVAZIONE DI CUI ALL'ARTICOLO 14 DEL DECRETO DEL PRESIDENTE DELLA REPUBBLICA 1 FEBBRAIO 1986, N.13	682.235.072 >> 136.500.000	0 0 0	682.235.072 >> 136.500.000	79.175.502 >> 79.175.502	497.573.253 >> 497.573.253	576.748.755 >> 79.175.802	105.466.317 >> 57.524.498		
4511	FONDO PER IL MIGLIORAMENTO DELL'EFFICIENZA (NUOVA ISTITUZIONE)	>> >> >>	0 8.851.704.000 6.969.704.000	>> 8.851.704.000 6.969.704.000	>> 5.835.843.693 5.835.843.693	>> 3.015.340.307 3.015.340.307	>> 8.851.204.000 5.835.843.693	>> 500.000 1.133.860.307		
	CATEGORIA III - PERSONALE IN QUIESCENZA	>> 20.000.000 20.000.000	0 0 0	>> 20.000.000 20.000.000	>> 15.760.640 15.760.640	>> 0 0	>> 15.760.640 15.760.640	>> 4.239.360 4.239.360		
4521	INDENNITA' PER UNA SOLA VOLTA IN LUOGO DI PENSIONE, INDENNITA' DI LICENZIAMENTO E SIMILARI, SPESE DERIVANTI DALLA RICOINGIUIZIONE DEI SERVIZI, INDENNITA' PER UNA VOLTA TANTO AI RUTILATI ED INVALIDI PARAPLEGICI PER CAUSA	>> 20.000.000 20.000.000	0 0 0	>> 20.000.000 20.000.000	>> 15.760.640 15.760.640	>> 0 0	>> 15.760.640 15.760.640	>> 4.239.360 4.239.360		
4510	DELLA SOMMA DELLA COLONNA G SONO PERENITE AGLI EFFETTI AMMINISTRATIVI									

L. 204580002

XI LEGISLATURA - DISEGNI DI LEGGE E RELAZIONI - DOCUMENTI

1991		MINISTERO DELLA SANITA'			SPESA			CONSUNTIVO PER CAPITOLI						
M. U. N.	DENOMINAZIONE	CONSISTENZA INIZIALE			VARIAZIONI			CONSISTENZA DEFINITIVA			SOMME PAGATE	SOMME RIMASTE DA PAGARE	TOTALE	ECONOMIE O MAGGIORI SPESE
		RS RESIDUI I GEN.	CP PREV. COMP. ZA	CS AUTORIZ. CASSA	(A) (B)	(C) (D)	(E)	(F) (G)	(H) (I)	(J) (K)				
4534	SPESA PER CURE, RICOVERI E PROTESI (SPESE OBBLIGATORIE)	RS CP CS T	>>> 1.000.000 1.000.000	0 1.110.000 1.110.000	>>> 2.110.000 2.110.000	>>> 2.107.040 2.107.040	0 0	>>> 2.107.040 2.107.040	>>> 2.107.040 2.107.040	>>> 2.107.040 2.107.040	>>> 2.980 2.980			
4535	SPESE TELEFONICHE	RS CP CS T	264.866.920 650.000.000 650.000.000	0 50.000.000 150.000.000	264.866.920 700.000.000 800.000.000	263.602.800 302.306.200 565.909.000	983.020 0 597.633.800	263.602.800 302.306.200 565.909.000	983.020 0 597.633.800	264.585.820 700.000.000 565.909.000	281.100 0 234.091.000			
4536	MANUTENZIONE, NOLEGGIO ED ESERCIZIO DI MEZZI DI TRASPORTO	RS CP CS T	48.745.210 85.000.000 100.000.000	0 -23.500.000 -23.500.000	48.745.210 61.500.000 76.500.000	4.871.775 59.342.865 64.214.620	28.867.470 2.086.765	4.871.775 59.342.865 64.214.620	28.867.470 2.086.765	33.719.265 61.429.610 64.214.620	15.075.965 70.390 12.285.580			
4537	SPESE PER L'ATTUAZIONE DI CORSI DI PREPARAZIONE, FORMAZIONE, AGGIORNAMENTO E PERFEZIONAMENTO DEL PERSONALE DELL'ISTITUTO SUPERIORE DI SANITA' E PER L'ATTUAZIONE DI CORSI DI AGGIORNAMENTO ED ADDESTRAMENTO TECNICO DEL PERSONALE ADDETTO AI SERVIZI DI SANITA' DELLE AMMINISTRAZIONI PUBBLICHE, PARTECIPAZIONE ALLE SPESE PER CORSI INDETTATI DA ENTI, ISTITUTI E AMMINISTRAZIONI VARIE	RS CP CS T	81.097.007 160.000.000 160.000.000	0 40.000.000	81.097.007 160.000.000 200.000.000	53.089.535 114.630.305 167.719.840	19.387.572 45.316.770	53.089.535 114.630.305 167.719.840	19.387.572 45.316.770	72.477.107 159.947.075 167.719.840	8.619.900 52.925 52.280.160			
4538	SPESE PER IL FUNZIONAMENTO E PER LE MANUTENZIONI DELL'ISTITUTO SUPERIORE DI SANITA'	RS CP CS T	20.209.472.567 23.000.000.000 28.000.000.000	0 2.016.771.000 7.016.771.000	20.209.472.567 25.016.771.000 35.016.771.000	11.989.765.260 8.355.680.320 20.345.405.580	6.881.566.045 16.660.059.729	11.989.765.260 8.355.680.320 20.345.405.580	6.881.566.045 16.660.059.729	18.871.311.303 25.015.720.049 20.345.405.580	1.338.161.264 1.050.951 14.671.365.420			
4536:	LA SOMMA DELLA COLONNA G E'													
4537:	PERENITA' AGLI EFFETTI AMMIN. DELLA SOMMA DELLA COLONNA G													
4538:	SONO PERENITE AGLI EFFETTI AMMINISTRATIVI DELLA SOMMA DELLA COLONNA G													

SONO PERENITE AGLI EFFETTI AMMINISTRATIVI L. 765/00034

XI LEGISLATURA - DISEGNI DI LEGGE E RELAZIONI - DOCUMENTI

1991		MINISTERO DELLA SANITA'			S P E S A			CONSUNTIVO PER CAPITOLI		
N	U	CONSENSUA INIZIALE	VARIAZIONI	CONSISTENZA DEFINITIVA	SOMME PAGATE	SOMME RIMASTE DA PAGARE	TOTALE	ECONOMIE O MAGGIORI SPESE		
M.		(A)	(B)	(C=A+B)	(D)	(E)	(F=D+E)	(G=C-F)		
		(H)	(I)	(L=H+I)	(M)	(N)	(O=M+N)	(P=L-O)		
		(Q)	(R)	(S=Q+R)	(T)	(U)	(V=T-U)	(W=V-T)		
						RESIDUI 31 DIC.				
						Z=E+V				
	5	19.000	0	19.000	19.000	0	19.000	0		
		5.000.000	5.000.000	10.000.000	415.250	9.584.750	9.983.280	16.720		
		5.000.000	5.000.000	10.000.000	434.250	9.568.030	9.998.280	9.565.750		
4539		494.889.710	0	494.889.710	365.054.040	99.038.410	464.092.450	30.797.260		
		1.250.000.000	0	1.250.000.000	829.500.295	400.495.705	1.229.996.000	4.000		
		1.250.000.000	100.000.000	1.350.000.000	1.194.554.335	499.534.115	1.194.554.335	135.445.665		
4541		43.683.745	0	43.683.745	63.449.390	70.000	63.519.390	164.355		
		100.000.000	0	100.000.000	65.106.560	34.435.895	91.542.255	457.745		
		100.000.000	45.000.000	145.000.000	108.555.750	34.505.895	108.555.750	34.444.250		
4542		156.976.250	0	156.976.250	2.186.200	149.700.000	151.886.200	5.090.030		
		180.000.000	70.000.000	250.000.000	10.400.000	239.600.000	250.000.000	0		
		180.000.000	226.977.000	406.977.000	12.586.200	389.300.000	12.586.200	394.390.800		
4540:		DELLA SOMMA DELLA COLONNA G								
		SONO PERENTE AGLI EFFETTI AMMINISTRATIVI								
		L. 29621442								
4542:		DELLA SOMMA DELLA COLONNA G E'								
		PERENTIA AGLI EFFETTI AMMIN.								

XI LEGISLATURA - DISEGNI DI LEGGE E RELAZIONI - DOCUMENTI

1991		MINISTERO DELLA SANITA'			S P E S A			C O N S U M T I V O P E R C A P I T O L I		
N	U	H.	DENOMINAZIONE	CONSENSIENZA INIZIALE	VARIAZIONI	CONSENSIENZA DEFINITIVA	SOMME PAGATE	SOMME RIMASTE DA PAGARE	TOTALE	ECONOMIE O MAGGIORI SPESE
				RS IAI	IRI	C=A+B	ID I	IE J	F=D+E	G=C-F G=F-C
				CP PREV. CORP.ZA (H)	II J	L=H+I	IN I	IN J	O=M+N	P=L-O P=O-L
				CS AUTORIZ. CASSA (R)	IRI	S=Q+R	II I		II I	V=S-T V=T-S
				T				RESIDUI 31 DIC. Z=E+N		
4543			SPESE DI COPIA, STAMPA, CARTA BOLLATA, REGISTRAZIONE E VARIE, INERENTI AI CONTRATTI STIPULATI DALL'AMMINISTRAZIONE (SPESE OBBLIGATORIE I)	RS 6.000.000 CP 6.000.000 CS T	0 9.000.000 9.000.000	>> 15.000.000 15.000.000	>> 15.000.000 15.000.000	>> 0 0	>> 15.000.000 15.000.000	>> 0 0
4546			SPESE PER IL RILASCIO DI DOCUMENTI MEDIANTE APPARECCHI DI RIPRODUZIONE (SPESE OBBLIGATORIE I)	RS >> CP >> CS >> T	0 0 0 0	>> >> >> >>	>> >> >> >>	>> >> >> >>	>> >> >> >>	>> >> >> >>
4547			SPESE PER STUDI, INDAGINI E RILEVAZIONI PER LA REVISIONE E PUBBLICAZIONE DELLA FARMACOPOLA UFFICIALE	RS 4.201.630 CP 20.000.000 CS 20.000.000 T	0 0 0	4.201.630 20.000.000 20.000.000	3.771.075 12.598.085 16.169.160	0 5.674.480 5.674.480	3.771.075 18.072.565 16.169.160	430.555 1.927.455 3.830.890
4548			SPESE PER LE ELEZIONI DEI RAPPRESENTANTI DEL PERSONALE IN SENSO AI CONSIGLI DI AMMINISTRAZIONE E ORGANI SIMILARI (SPESE OBBLIGATORIE I)	RS >> CP >> CS >> T	0 0 0	>> >> >>	>> >> >>	>> >> >>	>> >> >>	>> >> >>
4549			SPESE PER LA GESTIONE DEI SISTEMI DI TRASMISSIONE DATI E DI INFORMAZIONE	RS 121.151.000 CP 400.000.000 CS 400.000.000 T	0 50.000.000 100.000.000	121.151.000 450.000.000 500.000.000	18.588.355 350.084.690 348.673.025	47.542.665 118.451.588 165.974.255	66.131.000 448.516.278 348.673.025	55.020.000 1.485.722 151.326.975
			CATEGORIA V - TRASFERIMENTI	RS 22.614.800 CP 179.000.000 CS 179.000.000 T	0 229.011.000 229.011.000	22.614.800 408.011.000 408.011.000	22.614.800 152.660.060 155.274.860	272.908.580 272.908.580	22.614.800 405.568.440 155.274.860	0 2.442.560 252.736.140

XI LEGISLATURA - DISEGNI DI LEGGE E RELAZIONI - DOCUMENTI

1991		MINISTERO DELLA SANITA'		SPESA				CONSUNTIVO PER CAPITOLI			
UNITA' 5		CONSISTENZA INIZIALE	VARIAZIONI	CONSISTENZA DEFINITIVA	SOMME PAGATE	SOMME RIMASTE DA PAGARE	TOTALE	ECONOMIE O MAGGIORI SPESE			
ALTRE		RS RESIDUI 1 GEN. (A)	(B)	C+A+B	(D)	(E)	F+D+E	B-C-F G-F-C			
		CP PREV. COMP.ZA (H)	(I)	L+H+I	(M)	(N)	O+M+N	P=L-O P=O-L			
DEDENOMINAZIONE		CS AUTORIZZ. CASSA (Q)	(R)	S+Q+R	(T)		(U)	V=S-T V=T-S			
		T				RESIDUI 31 DIC. Z+E+H					
4561	PROVIDENZE A FAVORE DEL PERSONALE IN SERVIZIO, DI QUELLO CESSATO DAL SERVIZIO E DELLE LORO FAMIGLIE	>> 9.000.000 9.000.000	0 0 0	>> 9.000.000 9.000.000	>> 9.000.000 9.000.000	>> 0 0	>> 9.000.000 9.000.000	>> 0 0	>> 0 0		
4562	SPESE PER LE BORSE DI STUDIO CONFERITE PRESSO L'ISTITUTO.	22.614.800 150.000.000 150.000.000	0 0 0	22.614.800 150.000.000 150.000.000	22.614.800 308.255 22.923.055	0 147.250.000 147.250.000	22.614.800 147.558.255 22.923.055	0 2.941.745 127.076.945	0 0 0		
4563	EROG. INDENNIZIO AL PERSONALE CIVILE PER LA PERDITA DELL'INTEGRITA' FISICA SUBITA PER INFERMITA' CONTRARIA PER CAUSA DI SERVIZIO (SPESE OBBLIGATORIE)	>> 20.000.000 20.000.000	0 229.011.000 229.011.000	>> 249.011.000 249.011.000	>> 123.351.805 123.351.805	>> 125.658.380 125.658.380	>> 249.010.185 123.351.805	>> 815 125.659.195	>> 0 0		
	CATEGORIA VII - POSTE CORRETTIVE E COMPENSATIVE DELLE ENTRATE	500.000 1.000.000 1.000.000	0 0 0	500.000 1.000.000 1.000.000	499.200 0 499.200	0 0 0	499.200 0 499.200	800 1.000.000 500.800	0 0 0		
4611	RESTITUZIONE DI SOMME INDEBITAMENTE VERSATE IN TESORERIA. (SPESE OBBLIGATORIE)	500.000 1.000.000 1.000.000	0 0 0	500.000 1.000.000 1.000.000	499.200 0 499.200	0 0 0	499.200 0 499.200	800 1.000.000 500.800	0 0 0		
	CATEGORIA IX - SOMME NON ATTRIBUIBILI	6.943.800	0	6.943.800	0	0	0	6.943.800	0		
		>>	161.094.000	161.094.000	4.513.980	156.578.100	161.092.080	1.920	0		
		>>	166.038.000	166.038.000	4.513.980	156.578.100	4.513.980	163.524.020	0		

XI LEGISLATURA - DISEGNI DI LEGGE E RELAZIONI - DOCUMENTI

1991		MINISTERO DELLA SANITA'		S P E S A			CONSUNTIVO PER CAPITOLI		
N U M.	DENOMINAZIONE	CONSISTENZA INIZIALE	VARIAZIONI	CONSISTENZA DEFINITIVA	SOMME PAGATE	SOMME RIMASTE DA PAGARE	TOTALE	ECONOMIE O MAGGIORI SPESE	
		RS RESIDUI I GEN. (A)	(B)	C=A+B	(D)	(E)	F=D+E	G=C-F G=F-C	
		CP PREV. COMP.ZA (H)	(I)	L=H+I	(M)	(N)	O=M+N	P=L-O P=O-L	
		CS AUTORIZ. CASSA (Q)	(R)	S=Q+R	(T)		(U)	V=S-T V=T-S	
		T				RESIDUI 31 DIC. Z=E+N			
	UNITA' 6	27.348.471.241	0	27.348.471.241	11.617.029.709	6.723.666.993	20.340.696.702	7.007.774.539	
	PERSONALE	81.419.000.000	22.127.192.000	103.546.192.000	78.507.193.889	16.165.757.916	94.672.951.805	8.873.240.195	
		61.419.000.000	44.739.122.000	126.158.122.000	90.124.223.598	24.889.424.909	90.124.223.598	36.033.698.402	
		26.857.885.255	0	26.857.885.255	11.615.706.438	8.723.666.993	20.339.373.431	6.498.511.824	
	CATEGORIA II - PERSONALE IN ATTIVITA' DI SERVIZIO	81.399.000.000	22.105.192.000	103.504.192.000	78.506.825.664	16.143.832.009	94.650.657.673	8.858.534.327	
		81.399.000.000	44.224.736.000	125.623.736.000	90.122.532.102	24.867.499.002	90.122.532.102	35.501.203.698	
6498	STIPENDI, RETRIBUZIONI ED ALTRI ASSEGNI FISSI AL PERSONALE AL NETTO DELLE RITENUTE PREVIDENZIALI, ASSISTENZIALI ED ERARIALI (SPESE OBBLIGATORIE)	1.094.241.570	0	1.094.241.570	1.072.500.255	16.406.580	1.088.906.835	5.334.735	
		35.600.000.000	8.700.132.000	44.300.132.000	37.409.732.675	1.438.499.795	38.868.232.470	5.451.899.530	
		35.600.000.000	9.309.708.000	44.909.708.000	38.482.232.930	1.454.906.575	38.482.232.930	6.427.475.070	
6499	CONTRIBUTI PREVIDENZIALI ED ASSISTENZIALI SUGLI STIPENDI, RETRIBUZIONI E ALTRI ASSEGNI FISSI AL PERSONALE, COMPRESI QUELLI A CARICO DEL PERSONALE STESSO (SPESE OBBLIGATORIE)	16.526.081.396	0	16.526.081.396	3.150.408.480	8.581.119.160	11.731.727.640	4.794.353.756	
		21.879.000.000	5.331.536.000	27.210.536.000	22.140.849.635	5.069.505.045	27.210.354.680	143.320	
		21.879.000.000	20.746.082.000	42.625.082.000	25.291.498.115	13.650.624.205	25.291.498.115	17.333.583.885	
6500	RETENUTE ERARIALI SUGLI STIPENDI, RETRIBUZIONI E ALTRI ASSEGNI FISSI AL PERSONALE, COMPRESI QUELLE RELATIVE AL CONGUAGLIO FISCALE (SPESE OBBLIGATORIE)	4.061.009.135	0	4.061.009.135	2.819.381.400	0	2.819.381.400	1.241.627.735	
		9.380.000.000	2.257.692.000	11.637.692.000	6.885.390.633	3.058.750.690	9.942.141.323	1.695.550.677	
		9.380.000.000	5.931.010.000	15.311.010.000	9.702.772.033	3.058.750.690	9.702.772.033	5.608.237.967	

6498: DELLA SOMMA DELLA COLONNA G SONO PERENTE AGLI EFFETTI AMMINISTRATIVI L. 2700875

6499: DELLA SOMMA DELLA COLONNA G SONO PERENTE AGLI EFFETTI AMMINISTRATIVI L. 413259050

XI LEGISLATURA - DISEGNI DI LEGGE E RELAZIONI - DOCUMENTI

1991	MINISTERO DELLA SANITA'		S P E S A				C O N S U N T I V O P E R C A P I T O L I							
	UNITA' 6	PERSONALE	CONSENSUA INIZIALE	VARIAZIONI	CONSENSUA DEFINITIVA	SOMME PAGATE	SOMME RIMASTE DA PAGARE	TOTALE	ECCESSIONE O MAGGIORI SPESE					
N	U	M.	RS	CP	CS	T	RS	CP	CS	T	RS	CP	CS	T
			RESIDUI I GEN. (1A)	(1B)	C=A+B	(D)	(E)	f=0+E	G=C-F G=F-C					
			PREV. COMP.ZA (1H)	(1I)	L=H+I	(H)	(N)	0=H+N	P=L-O P=O-L					
			AUTORIZZ. CASSA (1Q)	(1R)	S=Q+R	(I)	(T)	(T)	V=S-T V=I-S					
							RESIDUI 31 DIC. Z=E+N							
6503	COMPENSI PER LAVORO STRAORDINARIO AL PERSONALE		1.837.597.061 5.900.000.000 5.900.000.000	-2.971.766.000 -1.134.352.000	1.837.597.061 2.928.254.000 4.765.648.000	1.611.801.958 2.462.470.574 4.064.272.512	28.463.225 342.109.038 370.572.265	1.640.265.163 2.794.579.612 4.064.272.512	197.131.898 133.654.588 701.575.488					
6504	COMPENSI INCENTIVANTI LA PRODUTTIVITA' (SPESE OBBLIGATORIE)		825.310.320 1.520.000.000 1.520.000.000	-38.108.000 258.508.000	825.310.320 1.481.892.000 1.770.508.000	728.262.217 789.503.253 1.517.765.470	63.995.406 559.577.111 623.572.517	792.257.625 1.349.080.364 1.517.765.470	33.052.697 132.811.636 252.562.530					
6505	INDENNITA' E RIMBORSO SPESE DI TRASPORTO PER MISSIONI NEL TERRITORIO NAZIONALE		59.670.515 1.700.000.000 1.700.000.000	-100.000.000 -70.000.000	59.670.515 1.600.000.000 1.650.000.000	57.991.955 947.816.350 1.005.808.785	345.110 217.542.245 217.887.355	58.336.965 1.165.359.175 1.005.808.785	1.333.550 434.640.825 624.191.215					
6506	INDENNITA' E RIMBORSO SPESE DI TRASPORTO PER MISSIONI ALL'ESTERO		54.608.364 700.000.000 700.000.000	100.000.000 150.000.000	54.608.364 800.000.000 850.000.000	45.355.208 545.156.492 590.511.700	7.635.725 60.989.877 68.625.600	52.990.931 606.146.369 590.511.700	1.617.433 193.853.631 239.468.500					
6507	INDENNITA' DI RISCHIO, DI MANEGGIO VALORI DI CASSA, RECANOGRAFICA E DI SERVIZIO NOTTURNO. CP		35.275.005 70.000.000 70.000.000	0 0 0	35.275.005 70.000.000 70.000.000	28.770.818 34.239.047 63.009.865	4.229.187 15.990.990 20.220.177	33.000.005 50.230.037 63.009.865	2.275.000 19.769.963 6.990.135					
6508	INDENNITA' E RIMBORSO SPESE DI TRASPORTO PER TRASFERIMENTI (SPESE OBBLIGATORIE)		>>> 10.000.000 10.000.000	0 0 0	>>> 10.000.000 10.000.000	>>> 7.649.370 7.649.370	>>> 911.140 911.140	>>> 8.560.510 7.649.370	>>> 1.459.490 2.350.650					
6503:	DELLA SOMMA DELLA COLONNA G SONO PERENTE AGLI EFFETTI AMMINISTRATIVI													
6504:	DELLA SOMMA DELLA COLONNA G SONO PERENTE AGLI EFFETTI AMMINISTRATIVI													

L. 1027160
L. 516858

XI LEGISLATURA - DISEGNI DI LEGGE E RELAZIONI - DOCUMENTI

1991		MINISTERO DELLA SANITA'			SPESA			CONSUNTIVO PER CAPITOLI		
UNITA' 6		CONSISTENZA INIZIALE	VARIAZIONI	CONSISTENZA DEFINITIVA	SOMME PAGATE	SOMME RIMASTE DA PAGARE	TOTALE	ECONOMIE O MAGGIORI SPESE		
PERSONALE		RESIDUI I GEN. (A)	(B)	C=A+B	(D)	(E)	F=D+E	G=C-F G=F-C		
		PREV. COMP.ZA (N)	(I)	L=H+I	(H)	(N)	D=H+N	P=L-O P=O-L		
		AUTORIZ. CASSA (Q)	(R)	S=Q+R	(T)			V=S-T V=T-S		
						RESIDUI 31 DIC. Z=E+N				
6509	INDENNITA' PER LAVORO NOCIVO E RISCHIOSO AL PERSONALE DELL'ISTITUTO SUPERIORE PER LA PREVENZIONE E LA SICUREZZA DEL LAVORO (SPESE OBBLIGATORIE I)	RS >> CP >> CS >> T >>	0 0 0 0	>> >> >> >>	>> >> >> >>	>> >> >> >>	>> >> >> >>	>> >> >> >>		
6510	FONDO DI INCENTIVAZIONE DI CUI ALL'ARTICOLO 14 DEL DECRETO DEL PRESIDENTE DELLA REPUBBLICA 1 FEBBRAIO 1986, N.13	RS 2.152.158.196 CP 2.500.000.000 CS 2.500.000.000 T	0 -2.198.598.000 -46.440.000	2.152.158.196 301.402.000 2.453.560.000	1.929.522.544 301.401.285 2.230.723.829	1.050.652 0 1.050.652	1.930.573.176 301.401.285 2.230.723.829	221.785.020 222.856.171		
6511	FONDO PER IL MIGLIORAMENTO DELL'EFFICIENZA (NUOVA ISTITUZIONE)	RS >> CP >> CS >> T >>	0 8.024.302.000 5.920.000.000	>> 8.024.302.000 5.920.000.000	>> 3.149.198.095 3.149.198.095	>> 4.851.493.890 4.851.493.890	>> 8.000.691.985 3.149.198.095	>> 23.610.015 2.770.801.905		
6512	INDENNITA' E RIMBORSO SPESE DI TRASPORTO PER MISSIONI NEL TERRITORIO NAZIONALE ED ALL'ESTERO EFFETTUATE PER SERVIZI OMOLOGATIVI PREVISTI DALLA LEGGE 12 AGOSTO 1982, N.597 (SPESE OBBLIGATORIE I)	RS 192.133.693 CP 2.140.000.000 CS 2.140.000.000 T	0 3.000.000.000 3.188.420.000	192.133.693 5.140.000.000 5.328.420.000	171.711.723 3.646.377.675 4.017.089.398	20.421.970 528.462.188 548.884.158	192.133.693 4.373.859.863 4.017.089.398	0 766.160.157 1.511.530.602		
	CATEGORIA III - PERSONALE IN QUIESCENZA	RS 510.585.986 CP 20.000.000 CS 20.000.000 T	0 22.000.000 514.386.000	510.585.986 42.000.000 554.386.000	1.323.271 368.225 1.691.496	0 21.925.907 21.925.907	1.323.271 22.294.132 1.691.496	509.262.715 19.705.866 532.694.504		

XI LEGISLATURA - DISEGNI DI LEGGE E RELAZIONI - DOCUMENTI

1991		MINISTERO DELLA SANITA'			SPESA			CONSUNTIVO PER CAPITOLI		
UNITA' 7		CONSISTENZA INIZIALE	VARIAZIONI	CONSISTENZA DEF INITIVA	SOMME PAGATE	SOMME RIMASTE DA PAGARE	TOTALE	ECONOMIE O MAGGIORI SPESE		
ALTR		RS RESIDUI I GEN. (A)	IBI	C-A+B	ID I	IE I	F-D+E	G-C-F G-F-C		
		CP PREV. COMP.ZA (H)	II I	L-H+I	(M)	(N)	O-P+N	P-L-O P-O-L		
		CS AUTORIZ. CASSA (Q)	IR I	S-Q+R	(T)	RESIDUI 31 DIC. Z-E+N	(U)	V-S-I V-T-S		
M										
U										
M.										
	RUBRICA 26 - ISTITUTO SUPERIORE PER LA PREVENZIONE E LA SICUREZZA DEL LAVORO	RS 8.548.299,994	0	8.548.299,994	3.792.025,405	3.722.213,405	7.514.258,810	1.054.061,184		
		CP 17.465.000,000	2.513.765,000	19.776.765,000	6.290.765,620	9.522.277,422	15.813.041,042	3.963.723,958		
		CS 18.765.000,000	6.018.653,000	24.781.653,000	10.082.789,025	13.264,490,827	10.082.789,025	14.698.863,975		
		T 8.548.299,994								
	CATEGORIA IV - ACQUISTO DI BENI E SERVIZI	RS 8.102.397,522	0	8.102.397,522	3.795.083,780	3.313.262,858	7.068.336,358	1.034.061,184		
		CP 17.597.000,000	2.251.972,000	19.648.972,000	6.250.464,195	9.513.994,317	15.764.458,512	3.884.513,488		
		CS 18.697.000,000	5.510.957,000	24.207.957,000	10.005.547,975	12.827.246,875	10.005.547,975	14.202.409,025		
		T 18.697.000,000								
6531	COMPENSI PER SPECIALI INCARICHI	RS 152.560,000	0	152.560,000	4.560,000	100.000,000	104.560,000	48.000,000		
		CP 100.000,000	0	100.000,000	0	30.000,000	30.000,000	70.000,000		
		CS 100.000,000	77.000,000	177.000,000	4.560,000	130.000,000	4.560,000	172.440,000		
		T 100.000,000								
6532	SPESE PER IL FUNZIONAMENTO - COMPRESI I GETTONI DI PRESENZA, I COMPENSI AI COMPONENTI E LE INDENNITA' DI MISSIONE ED IL RIMBORSO SPESE DI TRASPORTO AI MEMBRI ESTRANEO ALL'AMMINISTRAZIONE DELLA SANITA' - DI (CONSIGLI, COMITATI E COMMISSIONI	RS 11.872,040	0	11.872,040	5.272,040	6.200,000	11.472,040	400,000		
		CP 300.000,000	0	300.000,000	20.320,830	11.451,690	31.772,520	268.227,480		
		CS 300.000,000	0	300.000,000	25.592,870	17.653,690	25.592,870	274.407,130		
		T 300.000,000								
6533	SPESE PER ACCERTAMENTI SANITARI (SPESE OBBLIGATORIE)	RS >>>	0	>>>	>>>	>>>	>>>	>>>		
		CP >>>	1.085,000	1.085,000	1.085,000	0	1.085,000	0		
		CS >>>	1.085,000	1.085,000	1.085,000	0	1.085,000	0		
		T >>>								

6533: LA SOMMA DELLA COLONNA G E' PERENTA AGLI EFFETTI ANNI.

XI LEGISLATURA - DISEGNI DI LEGGE E RELAZIONI - DOCUMENTI

1991	MINISTERO DELLA SANITA'		SPESA				CONSUNTIVO PER CAPITOLI			
	UNITA' 7	ALTRE	CONSISTENZA INIZIALE	VARIAZIONI	CONSISTENZA DEFINITIVA	SOMME PAGATE	SOMME RIMASTE DA PAGARE	TOTALE	ECONOMIE O MAGGIORI SPESE	
N	U	M.	RS	CP	CS	T	RS	CP	CS	T
			RESIDUI 1. GEN. (A)	(B)	C+D+B	(D)	(E)	F+D+E	G+C-F G+F-C	
			PREV. COMP. ZA (H)	(I)	L+H+I	(M)	(N)	D+M+N	P-L-0 P-0-L	
			AUTORIZ. CASSA (Q)	(R)	S+Q+R	(T)		(U)	V+S-T V-T-S	
							RESIDUI 31 DIC. Z+E+N			
6534			>>	0	>>	>>	>>	>>	>>	
			5.000.000	0	5.000.000	0	0	0	5.000.000	
			5.000.000	0	5.000.000	0	0	0	5.000.000	
6535			482.066.500	0	482.066.500	379.032.935	77.280.575	456.313.510	25.752.990	
			3.300.000.000	50.000.000	1.350.000.000	595.081.550	456.532.960	1.051.614.510	298.385.490	
			1.300.000.000	482.000.000	1.782.000.000	974.114.485	533.813.555	974.114.485	807.885.515	
6536			>>	0	>>	>>	>>	>>	>>	
			160.000.000	-34.500.000	125.500.000	71.000.000	0	71.000.000	54.500.000	
			160.000.000	-34.500.000	125.500.000	71.000.000	0	71.000.000	54.500.000	
6537			64.260.000	0	64.260.000	29.845.200	10.852.800	40.698.000	23.562.000	
			300.000.000	-100.000.000	200.000.000	84.000.000	14.352.000	98.352.000	101.648.000	
			500.000.000	-65.000.000	235.000.000	113.845.200	25.204.800	113.845.200	121.154.800	
6538			4.144.052.481	0	4.144.052.481	2.373.425.520	1.511.656.279	3.885.081.799	254.970.682	
			10.000.000.000	1.500.000.000	11.500.000.000	4.262.168.790	4.824.826.123	9.087.014.913	2.412.985.087	
			10.500.000.000	3.000.000.000	13.500.000.000	6.635.614.510	6.336.482.402	6.635.614.510	6.864.385.690	
6539			LA SOMMA DELLA COLONNA G E'							
			PERNITA AGLI EFFETTI AMMIN.							
			DELLA SOMMA DELLA COLONNA G							
			SONO PERNITE AGLI EFFETTI AMMINISTRATIVI							
			L.							
			22988/715							

XI LEGISLATURA - DISEGNI DI LEGGE E RELAZIONI - DOCUMENTI

1991		MINISTERO DELLA SANITA'			SPESA			CONSUNTIVO PER CAPITOLI			
		CONSENSIENZA INIZIALE	VARIAZIONI	CONSISTENZA DEFINITIVA	SOMME PAGATE	SOMME RIMASTE DA PAGARE	TOTALE	ECONOMIE O MAGGIORI SPESE			
		(A)	(B)	C=A+B	(D)	(E)	F=D+E	G=C-F	H=F-C		
		RESIDUI I GEN.									
		(H)	(I)	L=H+I	(N)	(O)	O=P+N	P=L-O	Q=D-L		
		AUTORIZ. CASSA	(R)	S=Q+R	(T)		(U)	V=S-I	W=T-S		
						RESIDUI 31 DIC.					
						Z=E+N					
6611	UNITA' 7 ALTRE	RS	90.743.572		90.743.572						
		CP	2.000.000	61.793.000	63.793.000	33.141.625	57.601.947	90.743.572			0
		CS	2.000.000	152.537.000	154.537.000	35.437.925	7.983.105	43.421.030			20.371.970
		T				68.579.550	65.585.052	68.579.550			85.157.450
6621	CATEGORIA VII - POSTE CORRETTIVE E COMPENSATIVE DELLE ENTRATE	RS	90.743.572		90.743.572						
		CP	2.000.000	61.793.000	63.793.000	33.141.625	57.601.947	90.743.572			0
		CS	2.000.000	152.537.000	154.537.000	35.437.925	7.983.105	43.421.030			20.371.970
		T				68.579.550	65.585.052	68.579.550			85.157.450
6621	CATEGORIA IX - SOMME NON ATTRIBIBILI	RS	>>		>>						
		CP	50.000.000		50.000.000	4.861.500	300.000	5.161.500			>>
		CS	50.000.000		50.000.000	4.861.500	300.000	4.861.500			44.838.500
		T									45.138.500
6621	CATEGORIA X - SPESE PER LITTI, ARBITRAGGI, RISARCIMENTI ED ACCESSORI (SPESE OBBLIGATORIE I)	RS	>>		>>						
		CP	50.000.000		50.000.000	4.861.500	300.000	5.161.500			>>
		CS	50.000.000		50.000.000	4.861.500	300.000	4.861.500			44.838.500
		T									45.138.500
6621	TOTALE UNITA'	RS	8.548.299.994		8.548.299.994						
		CP	17.463.000.000	2.313.765.000	19.776.765.000	3.792.025.405	3.722.213.405	7.514.238.810			1.034.061.184
		CS	18.763.000.000	6.018.653.000	24.781.653.000	6.290.763.620	9.522.277.422	15.813.041.042			3.963.723.938
		T				10.082.789.025	13.244.440.827	10.082.789.025			14.678.863.975

XI LEGISLATURA - DISEGNI DI LEGGE E RELAZIONI - DOCUMENTI

1991		MINISTERO DELLA SANITA'				SPESA				CONSUMITIVO PER CAPIUOLI			
N U M.	UNITA' 8 INTERVENTI NEL TERRITORIO DI TRIESTE	CONSISTENZA INIZIALE		VARIAZIONI	CONSISTENZA DEFINITIVA	SOMME PAGATE		SOMME RIMASTE DA PAGARE	TOTALE	ECONOMIE O MAGGIORI SPESE			
		RESIDUI I GEN. (A)	PREV. COMP. ZA (H)			(B)	(C=A+B)			(D)	(E)	G-C-F	G-F-C
	DENOMINAZIONE	(A)	(H)	(I)	(C)	(D)	(E)	(F)	(G)	(H)	(I)	(J)	(K)
		(A)	(H)	(I)	(C)	(D)	(E)	(F)	(G)	(H)	(I)	(J)	(K)
	RUBRICA 2 - OSPEDALI	1.512.483.000		0	1.512.483.000	369.682.200	1.142.800.000	1.512.482.200	800				
		>>		1.610.000.000	1.610.000.000	559.999.200	1.050.000.000	1.609.999.200	800				
		80.000.000		1.992.483.000	2.072.483.000	929.681.400	2.192.800.000	929.681.400	1.142.801.600				
	CATEGORIA V - TRASFERIMENTI	1.512.483.000		0	1.512.483.000	369.682.200	1.142.800.000	1.512.482.200	800				
		>>		1.610.000.000	1.610.000.000	559.999.200	1.050.000.000	1.609.999.200	800				
		80.000.000		1.992.483.000	2.072.483.000	929.681.400	2.192.800.000	929.681.400	1.142.801.600				
1585	SOMMA DA ERGARSI A CURA DEL COMMISSARIO DEL GOVERNO NELLA REGIONE FRIULI-VENEZIA GIULIA PER INTERVENTI ANCHE DI CARATTERE STRAORDINARIO, A FAVORE DI ISTITUZIONI SANITARIE PRIVATE, MONACHE, DI CLINICHE ED ISTITUTI UNIVERSITARI	1.512.483.000		0	1.512.483.000	369.682.200	1.142.800.000	1.512.482.200	800				
		>>		1.610.000.000	1.610.000.000	559.999.200	1.050.000.000	1.609.999.200	800				
		80.000.000		1.992.483.000	2.072.483.000	929.681.400	2.192.800.000	929.681.400	1.142.801.600				
	TOTALE UNITA'	1.512.483.000		0	1.512.483.000	369.682.200	1.142.800.000	1.512.482.200	800				
		>>		1.610.000.000	1.610.000.000	559.999.200	1.050.000.000	1.609.999.200	800				
		80.000.000		1.992.483.000	2.072.483.000	929.681.400	2.192.800.000	929.681.400	1.142.801.600				

XI LEGISLATURA - DISEGNI DI LEGGE E RELAZIONI - DOCUMENTI

1991		MINISTERO DELLA SANITA'			SPESA				CONSUNTIVO PER CAPITOLI			
N U M.	DENOMINAZIONE	CONSISTENZA INIZIALE		VARIAZIONI	CONSISTENZA DEFINITIVA	SOMME PAGATE		SOMME RIMASTE DA PAGARE	TOTALE	ECONOMIE O MAGGIORI SPESE		
		RS RESIDUI I BEN. (A)	CP PREV. COMP. ZA (H)			(B)	C=H+B			(D)	(E)	F=D+E
	FONDO INTEGRATIVO PER GLI ASILI NIDO											
		RS	>>									
		CP	226.000.000.000									
		CS	226.000.000.000									
		T										
		RS	>>									
		CP	226.000.000.000									
		CS	226.000.000.000									
		T										
		RS	>>									
		CP	226.000.000.000									
		CS	226.000.000.000									
		T										
		RS	>>									
		CP	226.000.000.000									
		CS	226.000.000.000									
		T										
		RS	>>									
		CP	226.000.000.000									
		CS	226.000.000.000									
		T										
		RS	>>									
		CP	226.000.000.000									
		CS	226.000.000.000									
		T										
		RS	>>									
		CP	226.000.000.000									
		CS	226.000.000.000									
		T										
		RS	>>									
		CP	226.000.000.000									
		CS	226.000.000.000									
		T										
		RS	>>									
		CP	226.000.000.000									
		CS	226.000.000.000									
		T										
		RS	>>									
		CP	226.000.000.000									
		CS	226.000.000.000									
		T										
		RS	>>									
		CP	226.000.000.000									
		CS	226.000.000.000									
		T										
		RS	>>									
		CP	226.000.000.000									
		CS	226.000.000.000									
		T										
		RS	>>									
		CP	226.000.000.000									
		CS	226.000.000.000									
		T										
		RS	>>									
		CP	226.000.000.000									
		CS	226.000.000.000									
		T										
		RS	>>									
		CP	226.000.000.000									
		CS	226.000.000.000									
		T										
		RS	>>									
		CP	226.000.000.000									
		CS	226.000.000.000									
		T										
		RS	>>									
		CP	226.000.000.000									
		CS	226.000.000.000									
		T										
		RS	>>									
		CP	226.000.000.000									
		CS	226.000.000.000									
		T										
		RS	>>									
		CP	226.000.000.000									
		CS	226.000.000.000									
		T										
		RS	>>									
		CP	226.000.000.000									
		CS	226.000.000.000									
		T										
		RS	>>									
		CP	226.000.000.000									
		CS	226.000.000.000									
		T										
		RS	>>									
		CP	226.000.000.000									
		CS	226.000.000.000									
		T										
		RS	>>									
		CP	226.000.000.000									
		CS	226.000.000.000									
		T										
		RS	>>									
		CP	226.000.000.000									
		CS	226.000.000.000									
		T										
		RS	>>									
		CP	226.000.000.000									
		CS	226.000.000.000									
		T										
		RS	>>									
		CP	226.000.000.000									
		CS	226.000.000.000									
		T										
		RS	>>									
		CP	226.000.000.000									
		CS	226.000.000.000									
		T										
		RS	>>									
		CP	226.000.000.000									
		CS	226.000.000.000									
		T										
		RS	>>									
		CP	226.000.000.000									
		CS	226.000.000.000									
		T										
		RS	>>									
		CP	226.000.000.000									
		CS	226.000.000.000									
		T										
		RS	>>									
		CP	226.000.000.000									
		CS	226.000.000.000									
		T										
		RS	>>									
		CP	226.000.000.000									
		CS	226.000.000.000									
		T										
		RS	>>									
		CP	226.000.000.000									
		CS	226.000.000.000									
		T										
		RS	>>									
		CP	226.000.000.000									
		CS	226.000.000.000									
		T										
		RS	>>									
		CP	226.000.000.000									
		CS	226.000.000.000									
		T										
		RS	>>									
		CP	226.000.000.000									
		CS	226.000.000.000									
		T										
		RS	>>									
		CP	226.000.000.000									
		CS	226.000.000.000									
		T										
		RS	>>									
		CP	226.000.000.000									
		CS	226.000.000.000									
		T										

XI LEGISLATURA - DISEGNI DI LEGGE E RELAZIONI - DOCUMENTI

1991	MINISTERO DELLA SANITA'			S P E S A				C O N S U M M I V O P E R C A P I T O L I									
	UNITA' 21	CONSENSENZA INIZIALE (A)	VARIAZIONI (B)	CONSENSENZA DEFINITIVA (C=A+B)	SOMME PAGATE (D)	SOMME RIMASTE DA PAGARE (E)	TOTALE (F=D+E)	ECONOMIE O MAGGIORI SPESE (G=C-F)	UNITA' 22	CONSENSENZA INIZIALE (A)	VARIAZIONI (B)	CONSENSENZA DEFINITIVA (C=A+B)	SOMME PAGATE (D)	SOMME RIMASTE DA PAGARE (E)	TOTALE (F=D+E)	ECONOMIE O MAGGIORI SPESE (G=C-F)	
PROGRAMMA ANTI AIDS	RS	RESIDUI I. GEN. (A)	(B)	C=A+B	(D)	(E)	F=D+E	G=C-F		RS	RESIDUI I. GEN. (A)	(B)	(E)	(F)	F=D+E	G=C-F	
	CP	PREV. COMP.ZA (H)	(I)	L=H+I	(H)	(N)	O=M+N	P=L-O		CP	PREV. COMP.ZA (H)	(I)	L=H+I	(N)	(O)	P=L-O	P=O-L
	CS	AUTORIZ. CASSA (Q)	(R)	S=Q+R	(I)	(I)	(I)	(I)		N=S-T	CS	AUTORIZ. CASSA (Q)	(R)	(I)	(I)	(I)	(I)
N									T				RESIDUI 31 DIC. Z=E+N				
RUBRICA 4 - MEDICINA SOCIALE	RS	91.843.231.179	0	91.843.231.179	37.925.242.810	55.912.983.510	91.858.226.320	5.004.859		RS	91.843.231.179	0	91.843.231.179	37.925.242.810	55.912.983.510	91.858.226.320	5.004.859
	CP	15.800.000.000	0	15.800.000.000	0	15.800.000.000	15.800.000.000	0		CP	15.800.000.000	0	15.800.000.000	0	15.800.000.000	15.800.000.000	0
	CS	70.800.000.000	16.400.000.000	87.200.000.000	37.925.242.810	69.712.983.510	37.925.242.810	49.274.757.190		CS	70.800.000.000	16.400.000.000	87.200.000.000	37.925.242.810	69.712.983.510	37.925.242.810	49.274.757.190
CATEGORIA IV - ACQUISTO DI BENI E SERVIZI	RS	91.843.231.179	0	91.843.231.179	37.925.242.810	55.912.983.510	91.858.226.320	5.004.859		RS	91.843.231.179	0	91.843.231.179	37.925.242.810	55.912.983.510	91.858.226.320	5.004.859
	CP	15.800.000.000	0	15.800.000.000	0	15.800.000.000	15.800.000.000	0		CP	15.800.000.000	0	15.800.000.000	0	15.800.000.000	15.800.000.000	0
	CS	70.800.000.000	16.400.000.000	87.200.000.000	37.925.242.810	69.712.983.510	37.925.242.810	49.274.757.190		CS	70.800.000.000	16.400.000.000	87.200.000.000	37.925.242.810	69.712.983.510	37.925.242.810	49.274.757.190
2567 SPESE PER L'ATTUAZIONE DI PROGRAMMI E DI INTERVENTI MIRATI PER LA LOTTA E LA PREVENZIONE DELLE INFEZIONI DA HIV E DELLE SINDROMI RELATIVE, IVI COMPRESSE LE SPESE PER RILEVAMENTI E RICERCHE, PER IL FUNZIONAMENTO DI COMITATI, COMMISSIONI NONCHE' PER L'ORGANIZZAZIONE DI SEMINARI E CONVEGNI SULLA MATERIA.	RS	91.843.231.179	0	91.843.231.179	37.925.242.810	55.912.983.510	91.858.226.320	5.004.859		RS	91.843.231.179	0	91.843.231.179	37.925.242.810	55.912.983.510	91.858.226.320	5.004.859
	CP	15.800.000.000	0	15.800.000.000	0	15.800.000.000	15.800.000.000	0		CP	15.800.000.000	0	15.800.000.000	0	15.800.000.000	15.800.000.000	0
	CS	70.800.000.000	16.400.000.000	87.200.000.000	37.925.242.810	69.712.983.510	37.925.242.810	49.274.757.190		CS	70.800.000.000	16.400.000.000	87.200.000.000	37.925.242.810	69.712.983.510	37.925.242.810	49.274.757.190
RUBRICA 21 - ISTITUTO SUPERIORE DI SANITA'	RS	26.577.570.480	0	26.577.570.480	11.777.659.161	14.797.558.993	26.575.198.154	2.172.526		RS	26.577.570.480	0	26.577.570.480	11.777.659.161	14.797.558.993	26.575.198.154	2.172.526
	CP	84.000.000.000	0	84.000.000.000	67.774.871.080	16.225.128.920	84.000.000.000	0		CP	84.000.000.000	0	84.000.000.000	67.774.871.080	16.225.128.920	84.000.000.000	0
	CS	84.000.000.000	0	84.000.000.000	79.552.530.241	31.022.667.913	79.552.530.241	4.447.469.759		CS	84.000.000.000	0	84.000.000.000	79.552.530.241	31.022.667.913	79.552.530.241	4.447.469.759
CATEGORIA IV - ACQUISTO DI BENI E SERVIZI	RS	26.577.570.480	0	26.577.570.480	11.777.659.161	14.797.558.993	26.575.198.154	2.172.526		RS	26.577.570.480	0	26.577.570.480	11.777.659.161	14.797.558.993	26.575.198.154	2.172.526
	CP	84.000.000.000	0	84.000.000.000	67.774.871.080	16.225.128.920	84.000.000.000	0		CP	84.000.000.000	0	84.000.000.000	67.774.871.080	16.225.128.920	84.000.000.000	0
	CS	84.000.000.000	0	84.000.000.000	79.552.530.241	31.022.667.913	79.552.530.241	4.447.469.759		CS	84.000.000.000	0	84.000.000.000	79.552.530.241	31.022.667.913	79.552.530.241	4.447.469.759

XI LEGISLATURA - DISEGNI DI LEGGE E RELAZIONI - DOCUMENTI

1991		MINISTERO DELLA SANITA'			S P E S A			C O N S U M T I V O P E R C A P I T O L I		
N U M.	DENOMINAZIONE	CONSISTENZA INIZIALE	VARIAZIONI	CONSISTENZA DEFINITIVA	SOMME PAGATE	SOMME RIMASTE DA PAGARE	TOTALE	ECONOMIE O MAGGIORI SPESE		
		RS RESIDUI 1. GEN. (A)	(B)	C=A+B	(D)	(E)	F=D+E	G=C-F G=F-C		
		CP PREV. COMP.ZA (H)	(I)	L=H+I	(N)	(N)	O=H+N	P=L-O P=O-L		
		CS AUTORIZ. CASSA (Q)	(R)	S=Q+R	(T)		(T)	Y=S-T V=T-S		
		T				RESIDUI 31 DIC. Z=E+N				
	UNITA' 12	>>		>>	>>	>>	>>	>>		
	CROCE ROSSA ITALIANA	34.450.000.000	0	34.450.000.000	34.429.994.400	0	34.429.994.400	5.600		
		34.450.000.000	0	34.450.000.000	34.429.994.400	0	34.429.994.400	5.600		
		>>	0	>>	>>	>>	>>	>>		
	RUBRICA 4 - MEDICINA SOCIALE	34.450.000.000	0	34.450.000.000	34.429.994.400	0	34.429.994.400	5.600		
		34.450.000.000	0	34.450.000.000	34.429.994.400	0	34.429.994.400	5.600		
	CATEGORIA V - TRASFERIMENTI	>>	0	>>	>>	>>	>>	>>		
		34.450.000.000	0	34.450.000.000	34.429.994.400	0	34.429.994.400	5.600		
		34.450.000.000	0	34.450.000.000	34.429.994.400	0	34.429.994.400	5.600		
2585	SOMMA DA CORRISPONDERE ALLA CROCE ROSSA ITALIANA PER L'ESPLETAMENTO DEI COMPITI DI CUI AL D.P.R. N. 613 DEL 31 LUGLIO 1980	>>	0	>>	>>	>>	>>	>>		
		33.150.000.000	0	33.150.000.000	33.129.996.000	0	33.129.996.000	4.000		
		33.150.000.000	0	33.150.000.000	33.129.996.000	0	33.129.996.000	4.000		
		>>	0	>>	>>	>>	>>	>>		
	SOMMA DA CORRISPONDERE ALLA CROCE ROSSA ITALIANA PER L'ESPLETAMENTO DEL SERVIZIO DI PRONTO SOCCORSO SANITARIO STRADALE.	>>	0	>>	>>	>>	>>	>>		
		1.500.000.000	0	1.500.000.000	1.299.998.400	0	1.299.998.400	1.600		
		1.500.000.000	0	1.500.000.000	1.299.998.400	0	1.299.998.400	1.600		
		>>	0	>>	>>	>>	>>	>>		
	TOTALE UNITA'	34.450.000.000	0	34.450.000.000	34.429.994.400	0	34.429.994.400	5.600		
		34.450.000.000	0	34.450.000.000	34.429.994.400	0	34.429.994.400	5.600		

XI LEGISLATURA - DISEGNI DI LEGGE E RELAZIONI - DOCUMENTI

1991		MINISTERO DELLA SANITA'				S P E S A				CONSUNTIVO PER CAPIUOLI					
N U M.	DENOMINAZIONE	CONSISTENZA INIZIALE		VARIAZIONI		CONSISTENZA DEFINITIVA		SOMME PAGATE		SOMME RIMASIE DA PAGARE		TOTALE		ECONOMIE O MAGGIORI SPESE	
		RS RESIDUI 1 GEN. (A)	CP PREV. COMP.ZA (H)	RS AUTORIZ. CASSA (I)	T	(B)	(I)	(C=A+B)	(D)	(E)	(F=D+E)	G=C-F G=F-C	P=L-O P=O-L	V=S-T V=T-S	
	UNITA' 14														
	CONTROLLO RADIOATTIVITA' AMBIENTALE														
	RUBRICA 5 - IGIENE PUBBLICA	6.064.745.470	0	6.064.745.470	0	6.064.745.470	684.316.970	3.509.467.655	684.316.970	3.509.467.655	4.193.784.625	1.870.960.845			
	CATEGORIA V - TRASFERIMENTI	4.700.000.000	0	4.700.000.000	0	4.700.000.000	0	4.700.000.000	0	4.700.000.000	4.700.000.000	0			
	CONCORSO NELLE SPESE DI FUNZIONAMENTO CONNESSE ALL'ATTUAZIONE DELLE RETI DI RILEVAMENTO PER IL CONTROLLO DELLA RADIOATTIVITA' AMBIENTALE IN AMBITO REGIONALE	5.000.000.000	0	5.000.000.000	0	5.000.000.000	684.316.970	8.209.467.655	684.316.970	8.209.467.655	684.316.970	4.315.683.030			
	TOTALE UNITA'	6.064.745.470	0	6.064.745.470	0	6.064.745.470	684.316.970	3.509.467.655	684.316.970	3.509.467.655	4.193.784.625	1.870.960.845			
		4.700.000.000	0	4.700.000.000	0	4.700.000.000	0	4.700.000.000	0	4.700.000.000	4.700.000.000	0			
		5.000.000.000	0	5.000.000.000	0	5.000.000.000	684.316.970	8.209.467.655	684.316.970	8.209.467.655	684.316.970	4.315.683.030			
								RESIDUI 31 DIC. Z-E+H							

XI LEGISLATURA - DISEGNI DI LEGGE E RELAZIONI - DOCUMENTI

1991		MINISTERO DELLA SANITA'			S P E S A				C O N S U M T I V O P E R C A P I T O L I				
N U M.	D E N O M I N A Z I O N E	C O N S I S T E N Z A I N I Z I A L E		V A R I A Z I O N I	C O N S I S T E N Z A D E F I N I T I V A		S O M M E P A G A T E	S O M M E R I M A S T E D A P A G A R E	T O T A L E	E C O N O M I E O M A G G I O R I S P E S E			
		RS RESIDUI I GEN. (A)	CP PREV. COMP.ZA (N)		(B)	(I)				(C=A+B)	(D)	(E)	F=D+E
		CS AUTORIZ. CASSA (Q)	(R)	(J)	(H+J)	(K)	(L)	(M)	(N)	(O=N+K)	P=L-O	P=O-L	
		T				S=Q+R	(T)	RESIDUI 31 DIC. Z=E+N	(U)	(V)	V=S-T	V=T-S	
2506	CONTRIBUTO ALLA LEGA ITALIANA PER LA LOTTA CONTRO I TUMORI.	RS CP CS T	>> 1.900.000.000 1.900.000.000	(B)	0 0 0	>> 1.900.000.000 1.900.000.000	(D)	(E)	(F)	>> 1.899.999.200 1.899.999.200	>>	>>	800 800
2595	CONTRIBUTO ANNUO AL CENTRO INTERNAZIONALE DI RICERCHE PER IL CANCRO, CON SEDE IN LIONE.	RS CP CS T	>> 1.300.000.000 1.300.000.000	(B)	0 0 0	>> 1.300.000.000 1.300.000.000	(D)	(E)	(F)	>> 1.127.518.445 1.127.518.445	>>	>>	172.481.555 172.481.555
2597	CONTRIBUTO ANNUO ALL'ISTITUTO DI PUEVICOLTURA DELLA UNIVERSITA' DI ROMA, PER LA REALIZZAZIONE DEL PROGRAMMA DI PEDIATRIA PREVENTIVA.	RS CP CS T	25.000.000 50.000.000 50.000.000	(B)	0 0 0	25.000.000 50.000.000 50.000.000	(D)	(E)	(F)	25.000.000 50.000.000 25.000.000	>>	>>	0 0 25.000.000
	RUBRICA 7 - SERVIZI VETERINARI	RS CP CS T	>> >> >>	(B)	0 1.000.000.000 1.000.000.000	>> 1.000.000.000 1.000.000.000	(D)	(E)	(F)	>> 1.000.000.000 1.000.000.000	>>	>>	>> 0 1.000.000.000
	CATEGORIA V - TRASFERIMENTI	RS CP CS T	>> >> >>	(B)	0 1.000.000.000 1.000.000.000	>> 1.000.000.000 1.000.000.000	(D)	(E)	(F)	>> 1.000.000.000 1.000.000.000	>>	>>	>> 0 1.000.000.000
4060	FONDO DA RIPARTIRE TRA LE REGIONI E LE PROVINCE AUTONOME DI TRENTO E DI BOLZANO PER LA REALIZZAZIONE DEGLI INTERVENTI IN MATERIA DI ANIMALI DI AFFEZIONE E PREVENZIONE DEL	RS CP CS T	>> >> >>	(B)	0 1.000.000.000 1.000.000.000	>> 1.000.000.000 1.000.000.000	(D)	(E)	(F)	>> 1.000.000.000 1.000.000.000	>>	>>	>> 0 1.000.000.000

XI LEGISLATURA - DISEGNI DI LEGGE E RELAZIONI - DOCUMENTI

1991		MINISTERO DELLA SANITA'			S P E S A				CONSUNTIVO PER CAPITOLI		
N. U. M.	DENOMINAZIONE	CONSISTENZA INIZIALE	VARIAZIONI	CONSISTENZA DEFINITIVA	SOMME PAGATE	SOMME RIMASTE DA PAGARE	TOTALE	ECONOMIE O MAGGIORI SPESE			
		(A) RESIDUI I GEN. PREV. COMP. ZA AUTORIZ. CASSA	(B) (C) (D)	(E+A+B) (F+C+D) (G+H+I) (J+K+L)	(I) (M) (N)	(F) (K) RESIDUI 31 DIC. Z+H+N	(F+D+E) (G+H+N) (I+J)	(G-C-F) (H-F-C) (L-O) (M-O-L) (S-T) (V-F-S)			
	FONDO NAZIONALE PER LA LOTTA ALLA DROGA	RS CP CS T	>> >> >>	12.126.400.000 10.762.000.000 13.716.400.000	0 0 0	12.126.400.000 10.762.000.000 13.716.400.000	12.126.400.000 10.762.000.000 13.716.400.000	0 0 13.716.400.000			
	RUBRICA 14 - SERVIZIO CENTRALE PER LE DIPENDENZE DA ALCOL E SOSTANZE STUPEFACENTI O PSICOTROPE	RS CP CS T	>> >> >>	12.126.400.000 10.762.000.000 13.716.400.000	0 0 0	12.126.400.000 10.762.000.000 13.716.400.000	12.126.400.000 10.762.000.000 13.716.400.000	0 0 13.716.400.000			
	CATEGORIA IV - ACQUISTO DI BENI E SERVIZI	RS CP CS T	>> >> >>	12.126.400.000 10.762.000.000 13.716.400.000	0 0 0	12.126.400.000 10.762.000.000 13.716.400.000	12.126.400.000 10.762.000.000 13.716.400.000	0 0 13.716.400.000			
4403	SPESE PER L'ATTUAZIONE DEI PROGETTI MIRATI ALLA PREVENZIONE E AL RECUPERO DELLE TOSSICODIPENDENZE FINANZIATI DAL FONDO NAZIONALE DI INTERVENTO PER LA LOTTA ALLA DROGA (NUOVA ISTITUZIONE)	RS CP CS T	>> >> >>	12.126.400.000 10.762.000.000 13.716.400.000	0 0 0	12.126.400.000 10.762.000.000 13.716.400.000	12.126.400.000 10.762.000.000 13.716.400.000	0 0 13.716.400.000			
	TOTALE UNITA'	RS CP CS T	>> >> >>	12.126.400.000 10.762.000.000 13.716.400.000	0 0 0	12.126.400.000 10.762.000.000 13.716.400.000	12.126.400.000 10.762.000.000 13.716.400.000	0 0 13.716.400.000			

XI LEGISLATURA - DISEGNI DI LEGGE E RELAZIONI - DOCUMENTI

1991		MINISTERO DELLA SANITA'			SPESA			CONSUNTIVO PER CAPITOLI				
N U M.	DENOMINAZIONE	CONSISTENZA INIZIALE			VARIAZIONI	CONSISTENZA DEFINITIVA			SOMME PAGATE	SOMME RIMASTE DA PAGARE	TOTALE	ECONOMIE O MAGGIORI SPESE
		RS RESIDUI 1 GEN. (A)	CP PREV. COMP.ZA (H)	CS AUTORIZ. CASSA (R)		(B)	(C=A+B)	(D)				
	UNITA' 17 INTERVENTI PER LA LOTTA ALLA DROGA											
		RS	>>									
		CP	>>									
		CS	>>									
		T	0									
		RS	>>		1.590.000.000		1.590.000.000	0	1.590.000.000	1.590.000.000	0	
		CP	>>					>>	>>	>>	>>	
		CS	>>					>>	>>	>>	>>	
		T	0									
	RUBRICA 21 - ISTITUTO SUPERIORE DI SANITA'	RS	>>		1.590.000.000		1.590.000.000	0	1.590.000.000	1.590.000.000	0	
		CP	>>					>>	>>	>>	>>	
		CS	>>					>>	>>	>>	>>	
		T	0									
	CATEGORIA IV - ACQUISTO DI BENI E SERVIZI	RS	>>		1.590.000.000		1.590.000.000	0	1.590.000.000	1.590.000.000	0	
		CP	>>					>>	>>	>>	>>	
		CS	>>					>>	>>	>>	>>	
		T	0									
	4552 SPESE PER L'ATTUAZIONE DI PROGRAMMI E DI INTERVENTI MIRATI ALLA LOTTA E ALLA PREVENZIONE DELL'USO DI SOSTANZE STUPEFACENTI E 'PSICOTROPE.	RS	>>		1.590.000.000		1.590.000.000	0	1.590.000.000	1.590.000.000	0	
		CP	>>					>>	>>	>>	>>	
		CS	>>					>>	>>	>>	>>	
		T	0									
	IN NUOVA ISTITUZIONE	RS	>>		1.590.000.000		1.590.000.000	0	1.590.000.000	1.590.000.000	0	
		CP	>>					>>	>>	>>	>>	
		CS	>>					>>	>>	>>	>>	
		T	0									
	TOTALE UNITA'	RS	>>		1.590.000.000		1.590.000.000	0	1.590.000.000	1.590.000.000	0	
		CP	>>					>>	>>	>>	>>	
		CS	>>					>>	>>	>>	>>	
		T	0									
									RESIDUI 31 DIC. Z-E+N			

XI LEGISLATURA - DISEGNI DI LEGGE E RELAZIONI - DOCUMENTI

1991		MINISTERO DELLA SANITA'			SPESA				CONSUNTIVO PER CAPITOLI			
M U D M.	UNITA' 16	RS	CP	CS	T	CONSENSUA INIZIALE (A)	VARIAZIONI (B)	CONSENSUA DEFINITIVA (C=A+B)	SOMME PAGATE (D)	SOMME RIMASTE DA PAGARE (E)	TOTALE (F=D+E)	ECONOMIE O MAGGIORI SPESE G=C-F H=F-C
	RUBRICA 21 - ISTITUTO SUPERIORE DI SANITA'	RS	CP	CS	T	9.165.292.599 11.000.000.000 14.000.000.000	0 0 0	9.165.292.599 11.000.000.000 14.000.000.000	5.924.365.990 2.856.226.485 8.780.592.475	3.220.946.644 8.143.773.515 11.364.720.159	9.145.312.634 11.000.000.000 8.780.592.475	19.979.965 0 5.219.407.525
	CATEGORIA XI - BENI MOBILI, MACCHINE ED ATTREZZATURE TECNICO-SCIENTIFICHE A CARICO DIRETTO DELLO STATO	RS	CP	CS	T	9.165.292.599 11.000.000.000 14.000.000.000	0 0 0	9.165.292.599 11.000.000.000 14.000.000.000	5.924.365.990 2.856.226.485 8.780.592.475	3.220.946.644 8.143.773.515 11.364.720.159	9.145.312.634 11.000.000.000 8.780.592.475	19.979.965 0 5.219.407.525
8221	SPESE PER LA RICERCA SCIENTIFICA	RS	CP	CS	T	9.165.292.599 7.000.000.000 10.000.000.000	0 0 0	9.165.292.599 7.000.000.000 10.000.000.000	5.924.365.990 856.226.485 6.780.592.475	3.220.946.644 6.143.773.515 9.364.720.159	9.145.312.634 7.000.000.000 6.780.592.475	19.979.965 0 3.219.407.525
8222	SPESE PER L'ATTUAZIONE, NELL'AMBITO DELLE RICERCHE SPERIMENTALI E CLINICHE SULLE NEOPLASIE, DI UN PROGRAMMA COOPERATIVO ITALO-AMERICANO SULLA TERAPIA DEI TUMORI	RS	CP	CS	T	>> 4.000.000.000 4.000.000.000	0 0 0	>> 4.000.000.000 4.000.000.000	>> 2.000.000.000 2.000.000.000	>> 2.000.000.000 2.000.000.000	>> 4.000.000.000 2.000.000.000	>> 0 2.000.000.000
	RUBRICA 26 - ISTITUTO SUPERIORE PER LA PREVENZIONE E LA SICUREZZA DEL LAVORO	RS	CP	CS	T	4.693.318.105 3.500.000.000 6.000.000.000	0 0 -2.000.000.000	4.693.318.105 3.500.000.000 4.000.000.000	1.082.941.620 0 1.082.941.620	1.862.758.180 3.500.000.000 5.362.758.180	2.945.699.800 3.500.000.000 1.082.941.620	1.747.618.305 0 2.917.058.580
	CATEGORIA XI - BENI MOBILI, MACCHINE ED ATTREZZATURE TECNICO-SCIENTIFICHE A CARICO DIRETTO DELLO STATO	RS	CP	CS	T	4.693.318.105 3.500.000.000 6.000.000.000	0 0 -2.000.000.000	4.693.318.105 3.500.000.000 4.800.000.000	1.082.941.620 0 1.082.941.620	1.862.758.180 3.500.000.000 5.362.758.180	2.945.699.800 3.500.000.000 1.082.941.620	1.747.618.305 0 2.917.058.580
8221	DELLA SOMMA DELLA COLONNA G SOND PERENTE AGLI EFFETTI AMMINISTRATIVI											

L. 5254690

XI LEGISLATURA - DISEGNI DI LEGGE E RELAZIONI - DOCUMENTI

1991		MINISTERO DELLA SANITA'			S P E S A			CONSUNTIVO PER CAPITOLI							
N	U	U	M.	RS	CP	CS	T	RS	CP	CS	T	RS	CP	CS	T
		UNITA' 19		CONSENSIENZA INIZIALE		VARIAZIONI		CONSENSIENZA DEFINITIVA		SOMME PAGATE		SOMME RIMASTE DA PAGARE		TOTALE	
		CONTROLLO RADIONATIVITA' AMBIENTALE		RESIDUI 1 GEN. (A)		(B)		C=A+B		(D)		(E)		F=D+E	
		DE NOMINAZIONE		PREV. COMP.ZA (H)		(I)		L=H+I		(M)		(N)		O=M+N	
				AUTORIZ. CASSA (G)		(R)		S=R+R		(T)		RESIDUI 31 DIC. Z=E+R		(I)	
				13.502.507.160	0			13.502.507.160		3.525.750.705		9.976.756.455		13.502.507.160	
				1.000.000.000	0			1.000.000.000		0		1.000.000.000		1.000.000.000	
				16.000.000.000	-8.500.000.000			7.500.000.000		3.525.750.705		10.976.756.455		5.525.750.705	
				13.502.507.160	0			13.502.507.160		3.525.750.705		9.976.756.455		13.502.507.160	
				1.000.000.000	0			1.000.000.000		0		1.000.000.000		1.000.000.000	
				16.000.000.000	-8.500.000.000			7.500.000.000		3.525.750.705		10.976.756.455		5.525.750.705	
				13.502.507.160	0			13.502.507.160		3.525.750.705		9.976.756.455		13.502.507.160	
				1.000.000.000	0			1.000.000.000		0		1.000.000.000		1.000.000.000	
				16.000.000.000	-8.500.000.000			7.500.000.000		3.525.750.705		10.976.756.455		5.525.750.705	
				13.502.507.160	0			13.502.507.160		3.525.750.705		9.976.756.455		13.502.507.160	
				1.000.000.000	0			1.000.000.000		0		1.000.000.000		1.000.000.000	
				16.000.000.000	-8.500.000.000			7.500.000.000		3.525.750.705		10.976.756.455		5.525.750.705	
				13.502.507.160	0			13.502.507.160		3.525.750.705		9.976.756.455		13.502.507.160	
				1.000.000.000	0			1.000.000.000		0		1.000.000.000		1.000.000.000	
				16.000.000.000	-8.500.000.000			7.500.000.000		3.525.750.705		10.976.756.455		5.525.750.705	
				13.502.507.160	0			13.502.507.160		3.525.750.705		9.976.756.455		13.502.507.160	
				1.000.000.000	0			1.000.000.000		0		1.000.000.000		1.000.000.000	
				16.000.000.000	-8.500.000.000			7.500.000.000		3.525.750.705		10.976.756.455		5.525.750.705	
				13.502.507.160	0			13.502.507.160		3.525.750.705		9.976.756.455		13.502.507.160	
				1.000.000.000	0			1.000.000.000		0		1.000.000.000		1.000.000.000	
				16.000.000.000	-8.500.000.000			7.500.000.000		3.525.750.705		10.976.756.455		5.525.750.705	
				13.502.507.160	0			13.502.507.160		3.525.750.705		9.976.756.455		13.502.507.160	
				1.000.000.000	0			1.000.000.000		0		1.000.000.000		1.000.000.000	
				16.000.000.000	-8.500.000.000			7.500.000.000		3.525.750.705		10.976.756.455		5.525.750.705	
				13.502.507.160	0			13.502.507.160		3.525.750.705		9.976.756.455		13.502.507.160	
				1.000.000.000	0			1.000.000.000		0		1.000.000.000		1.000.000.000	
				16.000.000.000	-8.500.000.000			7.500.000.000		3.525.750.705		10.976.756.455		5.525.750.705	
				13.502.507.160	0			13.502.507.160		3.525.750.705		9.976.756.455		13.502.507.160	
				1.000.000.000	0			1.000.000.000		0		1.000.000.000		1.000.000.000	
				16.000.000.000	-8.500.000.000			7.500.000.000		3.525.750.705		10.976.756.455		5.525.750.705	
				13.502.507.160	0			13.502.507.160		3.525.750.705		9.976.756.455		13.502.507.160	
				1.000.000.000	0			1.000.000.000		0		1.000.000.000		1.000.000.000	
				16.000.000.000	-8.500.000.000			7.500.000.000		3.525.750.705		10.976.756.455		5.525.750.705	
				13.502.507.160	0			13.502.507.160		3.525.750.705		9.976.756.455		13.502.507.160	
				1.000.000.000	0			1.000.000.000		0		1.000.000.000		1.000.000.000	
				16.000.000.000	-8.500.000.000			7.500.000.000		3.525.750.705		10.976.756.455		5.525.750.705	
				13.502.507.160	0			13.502.507.160		3.525.750.705		9.976.756.455		13.502.507.160	
				1.000.000.000	0			1.000.000.000		0		1.000.000.000		1.000.000.000	
				16.000.000.000	-8.500.000.000			7.500.000.000		3.525.750.705		10.976.756.455		5.525.750.705	
				13.502.507.160	0			13.502.507.160		3.525.750.705		9.976.756.455		13.502.507.160	
				1.000.000.000	0			1.000.000.000		0		1.000.000.000		1.000.000.000	
				16.000.000.000	-8.500.000.000			7.500.000.000		3.525.750.705		10.976.756.455		5.525.750.705	
				13.502.507.160	0			13.502.507.160		3.525.750.705		9.976.756.455		13.502.507.160	
				1.000.000.000	0			1.000.000.000		0		1.000.000.000		1.000.000.000	
				16.000.000.000	-8.500.000.000			7.500.000.000		3.525.750.705		10.976.756.455		5.525.750.705	
				13.502.507.160	0			13.502.507.160		3.525.750.705		9.976.756.455		13.502.507.160	
				1.000.000.000	0			1.000.000.000		0		1.000.000.000		1.000.000.000	
				16.000.000.000	-8.500.000.000			7.500.000.000		3.525.750.705		10.976.756.455		5.525.750.705	
				13.502.507.160	0			13.502.507.160		3.525.750.705		9.976.756.455		13.502.507.160	
				1.000.000.000	0			1.000.000.000		0		1.000.000.000		1.000.000.000	
				16.000.000.000	-8.500.000.000			7.500.000.000		3.525.750.705		10.976.756.455		5.525.750.705	
				13.502.507.160	0			13.502.507.160		3.525.750.705		9.976.756.455		13.502.507.160	
				1.000.000.000	0			1.000.000.000		0		1.000.000.000		1.000.000.000	
				16.000.000.000	-8.500.000.000			7.500.000.000		3.525.750.705		10.976.756.455		5.525.750.705	
				13.502.507.160	0			13.502.507.160		3.525.750.705		9.976.756.455		13.502.507.160	
				1.000.000.000	0			1.000.000.000		0		1.000.000.000		1.000.000.000	
				16.000.000.000	-8.500.000.000			7.500.000.000		3.525.750.705		10.976.756.455		5.525.750.705	
				13.502.507.160	0			13.502.507.160		3.525.750.705		9.976.756.455		13.502.507.160	
				1.000.000.000	0			1.000.000.000		0		1.000.000.000		1.000.000.000	
				16.000.000.000	-8.500.000.000			7.500.000.000		3.525.750.705		10.976.756.455		5.525.750.705	
				13.502.507.160	0			13.502.507.160		3.525.75					

XI LEGISLATURA - DISEGNI DI LEGGE E RELAZIONI - DOCUMENTI


1991		MINISTERO DELLA SANITA'			SPESA			CONSUNTIVO PER CAPITOLI		
M U D M.	UNITA' 20 EDILIZIA SANITARIA	CONSISTENZA INIZIALE		VARIAZIONI	CONSISTENZA DEFINITIVA	SOMME PAGATE	SOMME RIMASTE DA PAGARE	TOTALE	ECONOMIE O MAGGIORI SPESE	
		RESIDUI I BEN. (A)	PREY. COMP.ZA (H)							RESIDUI 31 DIC. Z-E+N
		RS	CP	(B)	C=A+B	(D)	(E)	F=D+E		
		CP	CS	(I)	L=H+I	(H)	(N)	O=H+N	P=L-O P=O-L	
		CS	T	(R)	S=Q+R	(I)	(T)	(I)	V=S-T V=T-S	
	RUBRICA 9 - SERVIZIO CENTRALE DELLA PROGRAMMAZIONE SANITARIA	RS	55.656.132.307	0	55.656.132.307	35.861.628.985	19.794.503.320	55.656.132.305	2	
		CP	>>	14.245.545.000	14.245.545.000	2.089.976.895	12.155.568.105	14.245.545.000	0	
		CS	32.492.300.000	37.389.379.000	69.881.679.000	37.931.605.880	31.950.071.425	37.931.605.880	31.950.073.120	
		T								
	CATEGORIA XII - TRASFERIMENTI	RS	55.656.132.307	0	55.656.132.307	35.861.628.985	19.794.503.320	55.656.132.305	2	
		CP	>>	14.245.545.000	14.245.545.000	2.089.976.895	12.155.568.105	14.245.545.000	0	
		CS	32.492.300.000	37.389.379.000	69.881.679.000	37.931.605.880	31.950.071.425	37.931.605.880	31.950.073.120	
		T								
8050	INTERVENTI PER LA RISTRUTTURAZIONE DELL'ISTITUTO ORTOPEDICO RIZZOLI.	RS	3.725.300.000	0	3.725.300.000	0	3.725.300.000	3.725.300.000	0	
		CP	>>	0	>>	>>	>>	>>	>>	
		CS	3.725.300.000	0	3.725.300.000	0	3.725.300.000	0	3.725.300.000	
		T								
8051	INTERVENTI PER LA REALIZZAZIONE DELLA NUOVA SEDE DELL'ISTITUTO ZODOPROFILATTICO SPERIMENTALE DELLE VENEZIE.	RS	8.174.056.550	0	8.174.056.550	5.046.707.570	3.127.348.980	8.174.056.550	0	
		CP	>>	4.564.545.000	4.564.545.000	0	4.564.545.000	4.564.545.000	0	
		CS	6.272.000.000	6.466.682.000	12.738.682.000	5.046.707.570	7.691.893.980	5.046.707.570	7.691.894.450	
		T								
8052	INTERVENTI PER LA REALIZZAZIONE DELL'OSPEDALE ONCOLOGICO NUOVO S. ANDREA	RS	15.949.000.485	0	15.949.000.485	15.949.000.485	0	15.949.000.485	0	
		CP	>>	9.681.000.000	9.681.000.000	2.089.976.895	7.591.023.105	9.681.000.000	0	
		CS	15.788.000.000	9.842.001.000	25.630.001.000	18.038.977.380	7.591.023.105	18.038.977.380	7.591.023.620	
		T								

XI LEGISLATURA - DISEGNI DI LEGGE E RELAZIONI - DOCUMENTI

1991		MINISTERO DELLA SANITA'			S P E S A			CONSUNTIVO PER CAPIOLI				
N U M.	DENOMINAZIONE	CONSISTENZA INIZIALE			VARIAZIONI	CONSISTENZA DEFINITIVA	SOMME PAGATE			SOMME RIMASTE DA PAGARE	TOTALE	ECONOMIE O MAGGIORI SPESE
		RS RESIDUI 1 GEN. (A)	CP PREV. COMP.ZA (M)	CS AUTORIZ. CASSA (Q)			(B)	(C=A+B)	(D)			
					(I)		(H)	(I)	(N)	(O=M-N)	(L)	P=L-O P=O-L
					(R)		(R)	(T)		(I)		V=S-T V=T-S
									RESIDUI 31 DIC. Z=L+N			
	UNITA' 22											
	PROGRAMMA ANTI AIDS	RS	>>	>>		>>		>>	>>		>>	
		CP	>>	>>	345.000.000.000	345.000.000.000	31.679.823.000	31.679.823.000	313.320.177.000	345.000.000.000	>>	0
		T	>>	>>	345.000.000.000	345.000.000.000	31.679.823.000	31.679.823.000	313.320.177.000	313.320.177.000	>>	313.320.177.000
	CATEGORIA XII - TRASFERIMENTI	RS	>>	>>		>>		>>	>>		>>	
		CP	>>	>>	345.000.000.000	345.000.000.000	31.679.823.000	31.679.823.000	313.320.177.000	345.000.000.000	>>	0
		T	>>	>>	345.000.000.000	345.000.000.000	31.679.823.000	31.679.823.000	313.320.177.000	313.320.177.000	>>	313.320.177.000
8054	SOMME DA EROGARE PER LA COSTRUZIONE E RISTRUTTURAZIONE DEI REPARTI DI RICOVERO PER MALATTIE INFETTIVE, COMPRESSE LE ATTREZZATURE E GLI ARREDI, LA REALIZZAZIONE DI SPAZI PER ATTIVITA' DI OSPEDALE DIURNO E L'ISTITUZIONE O IL POTENZIAMENTO DEI LABORATORI DI VIROLOGIA, MICROBIOLOGIA E IMMUNOLOGIA NEGLI OSPEDALI, NONCHE' NELLE CLINICHE ED ISTITUTI UNIVERSITARI DI RICOVERO E CURA, IVI COMPRESSE QUELLE DOVUTE PER LE PRESTAZIONI DELLE SOCIETA' INCARICATE DELL'ESPLETAMENTO DEI COMPITI ORGANIZZATIVI AFFERENTI ALL'ESECUZIONE DEL PROGRAMMA DI INTERVENTI PER LA LOTTA CONTRO L'AIDS. (NUOVA ISTITUZIONE)	RS	>>	>>		>>		>>	>>		>>	
		CP	>>	>>	345.000.000.000	345.000.000.000	31.679.823.000	31.679.823.000	313.320.177.000	345.000.000.000	>>	0
		T	>>	>>	345.000.000.000	345.000.000.000	31.679.823.000	31.679.823.000	313.320.177.000	313.320.177.000	>>	313.320.177.000
	TOTALE UNITA'	RS	>>	>>		>>		>>	>>		>>	
		CP	>>	>>	345.000.000.000	345.000.000.000	31.679.823.000	31.679.823.000	313.320.177.000	345.000.000.000	>>	0
		T	>>	>>	345.000.000.000	345.000.000.000	31.679.823.000	31.679.823.000	313.320.177.000	313.320.177.000	>>	313.320.177.000

XI LEGISLATURA - DISEGNI DI LEGGE E RELAZIONI - DOCUMENTI

1991		MINISTERO DELLA SANITA'			S P E S A			C O N S U M T I V O P E R C A P I T O L I		
N U M.	DENOMINAZIONE	CONSENSIENZA INIZIALE	VARIAZIONI	CONSENSIENZA DEFINITIVA	SOMME PAGATE	SOMME RIMASTE DA PAGARE	TOTALE	ECONOMIE O MAGGIORI SPESE		
		RS RESIDUI 1 GEN. (A I)	RS 18 I	C=A+B	10 I	1 E I	F=0+E	G=C-F G=F-C		
		CP PREV. COMP.ZA (H)	LI	L=H+I	(N)	(N)	D=H+N	P=L-O P=O-L		
		CS AUTORIZ. CASSA (B)	(R)	S=Q+R	(T)	RESIDUI 31 DIC. Z=E+H	1 T I	V=S-T V=T-S		
	UNITA' 23									
	INTERVENTI PER IL RIENTRO DALLA DISOCCUPAZIONE									
		RS >>	20.892.000.000	20.892.000.000	0	20.892.000.000	20.892.000.000	0		
		CP >>	0	>>	>>	>>	>>	>>		
		CS >>	2.100.000.000	2.100.000.000	0	20.892.000.000	0	2.100.000.000		
		T >>								
	CATEGORIA XII - TRASFERIMENTI									
		RS >>	20.892.000.000	20.892.000.000	0	20.892.000.000	20.892.000.000	0		
		CP >>	0	>>	>>	>>	>>	>>		
		CS >>	2.100.000.000	2.100.000.000	0	20.892.000.000	0	2.100.000.000		
		T >>								
8360	SOMMA DA EROGARE PER L'ATTUAZIONE DEL PROGETTO PER LA FORMAZIONE DI ADDETTI E LA REALIZZAZIONE DI UN CENTRO DI SERVIZI PER IL TELETRASFERIMENTO DA SATELLITE, AL FINE DELLA CONSCENZA E TUTELA DELL'AMBIENTE CON PARTICOLARE RIGUARDO ALLE INSTALLAZIONI AD ALTO RISCHIO. (NUOVA ISTITUZIONE)									
		RS >>	20.892.000.000	20.892.000.000	0	20.892.000.000	20.892.000.000	0		
		CP >>	0	>>	>>	>>	>>	>>		
		CS >>	2.100.000.000	2.100.000.000	0	20.892.000.000	0	2.100.000.000		
		T >>								
	TOTALE UNITA'									
		RS >>	20.892.000.000	20.892.000.000	0	20.892.000.000	20.892.000.000	0		
		CP >>	0	>>	>>	>>	>>	>>		
		CS >>	2.100.000.000	2.100.000.000	0	20.892.000.000	0	2.100.000.000		
		T >>								
	TOTALE MINISTERO									
		RS 495.712.945.752	54.608.000.000	528.521.345.752	287.595.302.083	221.585.624.875	509.178.926.956	19.142.418.776		
		CP 1.074.119.000.000	233.983.158.000	1.308.102.158.000	591.894.521.220	689.843.613.443	1.281.138.134.663	26.964.023.337		
		CS 1.202.687.300.000	351.890.622.000	1.554.577.922.000	878.889.823.303	911.427.238.316	878.889.823.303	675.668.098.697		
		T								



Ministero del Turismo e dello Spettacolo

Vertical text or markings along the left edge of the page, possibly a page number or header.

XI LEGISLATURA - DISEGNI DI LEGGE E RELAZIONI - DOCUMENTI

1991	MINISTERO DEL TURISMO E DELLO SPETTACOLO			S P E S A			C O N S U M I I V O P E R C A P I T O L I			ECONOMIE O MAGGIORI SPESE
	UNITA' 1	CONSENSUA INIZIALE	VARIAZIONI	CONSENSUA DEFINITIVA	SOMME PAGATE	SOMME RIMASTE DA PAGARE	TOTALE			
	RS RESIDUI I BEN. (A)	CP PREV. COMP.ZA (H)	CS AUTORIZZ. CASSA (E)	RS RS CP CS T	RS RS CP CP CS CS T	RS RS CP CP CS CS T	RS RS CP CP CS CS T	RS RS CP CP CS CS T	RS RS CP CP CS CS T	
PERSONALE										
DENOMINAZIONE										
RUBRICA I - SERVIZI GENERALI										
CATEGORIA II - PERSONALE IN ATTIVITA' DI SERVIZIO										
1001 STIPENDI ED ALTRI ASSEGNI FISSI AL MINISTRO E AI SOTTOSGREGARI DI STATO, AL NETTO DELLE RITENUTE PREVIDENZIALI ED ENERIALI (SPESE OBBLIGATORIE)										
1002 SPESE PER I VIAGGI DEL MINISTRO E DEI SOTTOSGREGARI DI STATO										
1003 ASSEGNI AGLI ADETTI AL CABINETTO ED ALLE SEGRETERIE PARTICOLARI, AL NETTO DELLE RITENUTE PREVIDENZIALI, ASSISTENZIALI ED ENERIALI (SPESE OBBLIGATORIE)										
1004 COMPENSI PER LAVORO STRAORDINARIO AL PERSONALE APPLICATO AD UFFICI AVENTI FUNZIONI DI DIRETTA COLLABORAZIONE ALL'OPERA DEL MINISTRO										
1002: LA SOMMA DELLA COLONNA G E' PERTE AGLI EFFETTI AMMIN.										
1004: DELLA SOMMA DELLA COLONNA G SONO PERTE AGLI EFFETTI AMMINISTRATIVI										

L. 625/702

XI LEGISLATURA - DISEGNI DI LEGGE E RELAZIONI - DOCUMENTI

1991		MINISTERO DEL TURISMO E DELLO SPETTACOLO			SPESA			CONSUNTIVO PER CAPITOLI		
N. U. N.	UNITA' 1	CONSENSUA INIZIALE	VARIAZIONI	CONSISTENZA DEFINITIVA	SOMME PAGATE	SOMME RIMASTE DA PAGARE	TOTALE	ECONOMIE O MAGGIORI SPESE		
		RESIDUI I GEN. (A)	(B)	C=A+B	(D)	(E)	F=D+E	G=C-F G=F-C		
	PERSONALE	PREV. COMP.ZA (H)	(I)	L=H+I	(M)	(N)	D=M+N	P=L-Q P=O-L		
	DEGNOMINAZIONE	AUTORIZ. CASSA (Q)	(R)	S=Q+R	(T)		(U)	V=S-T V=T-S		
						RESIDUI 31 DIC. Z=E+N				
1005	IMMENSITA' E RIMBORSO SPESE DI TRASPORTO PER MISSIONI NEL TERRITORIO NAZIONALE DEGLI ADDETTI AL CABINETTO ED ALLE SEGRETERIE PARTICOLARI	9.214.575 15.000.000 15.000.000	0 0 9.000.000	9.214.575 15.000.000 24.000.000	7.627.900 14.777.540 22.405.440	1.057.675 222.460 1.280.135	8.685.575 15.000.000 22.405.440	529.000 0 1.594.540		
1006	IMMENSITA' E RIMBORSO SPESE DI TRASPORTO PER MISSIONI ALL'ESTERO DEGLI ADDETTI AL CABINETTO ED ALLE SEGRETERIE PARTICOLARI	9.179.145 20.000.000 20.000.000	0 20.000.000 29.180.000	9.179.145 40.000.000 49.180.000	2.654.917 28.076.659 30.711.556	6.422.391 8.172.715 14.595.106	9.057.500 36.249.554 30.711.556	121.855 3.750.646 18.468.444		
1007	CONTRIBUTI PREVIDENZIALI SUGLI STIPENDI ED ALTRI ASSEGNI FISSI AL MINISTRO ED AI SOTTOSGEGNATI DI STATO, COMPRESI QUELLI A CARICO DEGLI STESSI (ESPESE OBBLIGATORIE)	>>> 15.404.000 15.404.000	0 2.000.000 2.000.000	>>> 17.404.000 17.404.000	>>> 15.345.679 15.345.679	>>> 0 0	>>> 15.345.679 15.345.679	>>> 2.060.321 2.060.321		
1008	TRATTAMENTI ERARIALI SUGLI STIPENDI ED ALTRI ASSEGNI FISSI AL MINISTRO ED AI SOTTOSGEGNATI DI STATO, COMPRESI QUELLE RELATIVE AL CONSIGLIO FISCALE (ESPESE OBBLIGATORIE)	>>> 56.328.000 56.328.000	0 40.000.000 40.000.000	>>> 96.328.000 96.328.000	>>> 63.999.079 63.999.079	>>> 32.328.921 32.328.921	>>> 96.328.000 63.999.079	>>> 0 32.328.921		
1010	TRATTAMENTI ERARIALI SUGLI ASSEGNI AGLI ADDETTI AL CABINETTO ED ALLE SEGRETERIE PARTICOLARI, COMPRESI QUELLE RELATIVE AL CONSIGLIO FISCALE (ESPESE OBBLIGATORIE)	>>> 28.044.000 28.044.000	0 16.000.000 16.000.000	>>> 44.044.000 44.044.000	>>> 27.197.820 27.197.820	>>> 15.744.095 15.744.095	>>> 42.941.915 27.197.820	>>> 1.102.082 16.846.160		
1005:	LA SOMMA DELLA COLONNA G E' PERENTA AGLI EFFETTI AMMIN.									
1006:	LA SOMMA DELLA COLONNA G E' PERENTA AGLI EFFETTI AMMIN.									

XI LEGISLATURA - DISEGNI DI LEGGE E RELAZIONI - DOCUMENTI

1991	MINISTERO DEL TURISMO E DELLO SPETTACOLO			S P E S A				CONSUNTIVO PER CAPIUOLI		
	UNITA' 1	CONSENSUA INIZIALE	VARIAZIONI	CONSENSUA DEFINITIVA	SOMME PAGATE	SOMME RINASTE DA PAGARE	TOTALE	ECONOMIE O MAGGIORI SPESE		
N U M.	DENOMINAZIONE	(A)	(B)	(C=A+B)	(D)	(E)	F=D+E	G-C-F G-F-C		
		RESIDUI I GEN.								
		PREV. COMP. ZA	(I)	L=H+I	(M)	(N)	O=M+N	P=L-O P=O-L		
		AUTORIZ. CASSA	(R)	S=Q+R	(T)		(U)	V=S-T V=T-S		
						RESIDUI 31 DIC.				
						Z=E+M				
1012	STIPENDI, RETRIBUZIONI ED ALTRI ASSEGNI FISSI AL PERSONALE AL NETTO DELLE RITENUTE PREVIDENZIALI, ASSISTENZIALI ED ERARIALI (SPESE OBBLIGATORIE)	181.068.430 0	97.662.000 1.128.732.000	181.068.430 9.447.662.000 9.628.732.000	181.068.430 9.235.822.245 9.416.890.675	0 85.045.240 85.045.240	181.068.430 9.320.867.485 9.416.890.675	0 126.794.515 211.641.525		
1013	CONTRIBUTI PREVIDENZIALI ED ASSISTENZIALI SUGLI STIPENDI, RETRIBUZIONI E ALTRI ASSEGNI FISSI AL PERSONALE, COMPRESI QUELLI A CARICO DEL PERSONALE STESSO (SPESE OBBLIGATORIE)	34.173.625 2.757.000.000 2.757.000.000	0 49.055.000 83.229.000	34.173.625 2.786.055.000 2.820.229.000	34.173.625 2.786.054.997 2.820.228.622	0 0 0	34.173.625 2.786.054.997 2.820.228.622	0 5 378		
1014	RITENUTE ERARIALI SUGLI STIPENDI, RETRIBUZIONI E ALTRI ASSEGNI FISSI AL PERSONALE, COMPRESI QUELLE RELATIVE AL CONGUAGLIO FISCALE (SPESE OBBLIGATORIE)	>>> 1.857.978.000 1.857.978.000	0 1.060.000.000 1.060.000.000	>>> 2.917.978.000 2.917.978.000	>>> 2.917.978.000 2.917.978.000	>>> 0 0	>>> 2.917.978.000 2.917.978.000	>>> 0 0		
1017	COMPENSI PER LAVORO STRAORDINARIO AL PERSONALE	264.906.931 >>>	0 727.800.000 850.000.000	264.906.931 727.800.000 900.000.000	216.786.080 539.119.728 755.905.808	31.359.685 188.652.056 220.011.721	248.145.765 727.771.764 755.905.808	16.761.166 28.236 1.04.094.192		
1018	COMPENSI INCENTIVANTI LA PRODUTTIVITA' E ASSEGNO TEMPORALE MENSILE (SPESE OBBLIGATORIE)	72.507.410 100.000.000 100.000.000	0 22.825.000 70.355.000	72.507.410 122.825.000 170.355.000	58.502.065 64.400.758 122.902.823	1.640.697 57.799.109 59.439.806	60.142.762 122.191.867 122.902.823	12.364.648 625.153 47.430.177		
1017	LA SOMMA DELLA COLONNA G E' PERENTA AGLI EFFETTI AMMIN.									
1018	LA SOMMA DELLA COLONNA G E' PERENTA AGLI EFFETTI AMMIN.									

XI LEGISLATURA - DISEGNI DI LEGGE E RELAZIONI - DOCUMENTI

1991	MINISTERO DEL TURISMO E DELLO SPETTACOLO			S P E S A				C O N S U M T I V O P E R C A P I T O L I		
	UNITA' I PERSONALE	CONSENSUA INIZIALE RESIDUI I GEN. (A)	VARIAZIONI (B)	CONSENSUA DEFINITIVA C=4+8	SOMME PAGATE (D)	SOMME RIMASTE DA PAGARE (E)	TOTALE F=0+G	ECONOMIE O MAGGIORI SPESE G-C-F 6-F-C		
N	RS	(A)	(B)	C=4+8	(D)	(E)	F=0+G	G-C-F 6-F-C		
U	CP	PREV. COMP.ZA INI	(I)	L=H+I	(M)	(N)	O=H+N	P=L-O P=O-L		
M.	CS	AUTORIZ. CASSA (R)	(R)	S=B+R	(T)	(U)	(U)	V=S-T V=U-S		
	T					RESIDUI 31 DIC. Z=E+H				
1019	RS CP CS T	8.623.202 50.000.000 50.000.000	0 20.000.000 22.824.000	8.623.202 50.000.000 52.824.000	5.186.280 31.270.305 36.456.585	3.083.145 9.340.720	8.269.425 40.611.025 36.456.585	353.777 9.368.975 16.167.415		
1020	RS CP CS T	29.260.835 20.000.000 20.000.000	0 70.000.000 95.000.000	29.260.835 90.000.000 115.000.000	25.276.563 81.504.954 106.781.517	3.396.376 8.495.046 11.891.422	28.672.839 90.000.000 106.781.517	587.996 0 8.218.583		
1021	RS CP CS T	2.117.469 1.000.000 1.000.000	0 0 2.118.000	2.117.469 1.000.000 3.118.000	2.117.469 0 2.117.469	0 0 0	2.117.469 0 2.117.469	0 1.000.000 1.000.551		
1022	RS CP CS T	26.496.749 100.000.000 100.000.000	0 0 0	26.496.749 100.000.000 100.000.000	7.946.205 10.717.468 18.663.673	17.879.157 2.282.552 20.161.669	25.845.542 13.000.000 18.663.673	651.407 87.000.000 81.516.327		
1024	RS CP CS T	28.856.687 40.000.000 50.000.000	0 58.924.000 77.791.000	28.856.687 98.924.000 127.791.000	24.816.000 74.466.091 99.282.091	3.149.000 24.450.682 27.599.682	27.965.000 98.916.773 99.282.091	901.687 7.227 28.508.909		
1028	RS CP CS T	1.296.107 2.007.000 2.007.000	0 2.320.000 3.617.000	1.296.107 4.327.000 5.624.000	1.280.213 1.480.942 2.761.155	0 2.842.969 2.842.969	1.280.213 4.327.000 2.761.155	15.894 5.089 2.862.845		
1019:	LA SOMMA DELLA COLONNA G E' PERENTA AGLI EFFETTI AMMIN.									
1020:	LA SOMMA DELLA COLONNA G E' PERENTA AGLI EFFETTI AMMIN.									
1022:	LA SOMMA DELLA COLONNA G E' PERENTA AGLI EFFETTI AMMIN.									

XI LEGISLATURA - DISEGNI DI LEGGE E RELAZIONI - DOCUMENTI

1991	MINISTERO DEL TURISMO E DELLO SPETTACOLO		SPESA				CONSUNTIVO PER CAPITOLI			
	UNITA' I	DENOMINAZIONE	CONSENSUA INIZIALE	VARIAZIONI	CONSISTENZA DEFINITIVA	SOMME PAGATE	SOMME RIMASTE DA PAGARE	TOTALE	ECONOMIE O MAGGIORI SPESE	
			(A)	(B)	C=A+B	(D)	(E)	F=D+E	G=C-F G-F-E	
			(H)	(I)	L=H+I	(M)	(N)	O=M+N	P=L-O P-O-L	
			(R)	(R)	S=Q+R	(T)	RESIDUI 31 DIC. Z=E+N	(T)	V=S-T V-I-S	
1030	FONDO DI INCENTIVAZIONE DI CUI ALL'ART. 14 DEL DECRETO DEL PRESIDENTE DELLA REPUBBLICA 1 FEBBRAIO 1986, N.15		84.604.569 >> 21.000.000	63.605.000	84.604.569 >> 84.605.000	68.771.900 >> 68.771.900	14.740.815 >> 14.740.815	83.512.715 >> 68.771.900	1.091.854 >> 15.833.100	
1033	FONDO PER IL MIGLIORAMENTO DELL'EFFICIENZA DEI SERVIZI (SPESE OBBLIGATORIE I)		210.107.658 500.000.000 500.000.000	327.250.000 509.439.000	210.107.658 627.250.000 809.439.000	169.461.413 387.962.676 557.424.089	40.646.265 259.014.195 279.660.440	210.107.658 626.976.871 557.424.089	0 255.129 252.014.911	
	CATEGORIA III - PERSONALE IN QUIESCENZA		42.598.131 8.000.000 8.000.000	206.990.000 249.589.000	42.598.131 214.990.000 257.589.000	42.598.131 4.984.400 47.582.531	0 203.741.485 203.741.485	42.598.131 208.725.885 47.582.531	0 6.264.115 210.006.469	
1072	INDENNITA' PER UNA SOLA VOLTA IN LUOGO DI PENSIONE, INDENNITA' DI LICENZIAMENTO E SIMILARI. SPESE DERIVANTI DALLA RICONGIUNZIONE DEI SERVIZI. INDENNITA' PER UNA VOLTA TANTO AI RUTILATI ED INVALIDI PARAPLEGICI PER CAUSA DI SERVIZIO. (SPESE OBBLIGATORIE I)		42.598.131 8.000.000 8.000.000	206.990.000 249.589.000	42.598.131 214.990.000 257.589.000	42.598.131 4.984.400 47.582.531	0 203.741.485 203.741.485	42.598.131 208.725.885 47.582.531	0 6.264.115 210.006.469	
	TOTALE UNITA'		1.223.079.681 14.605.605.000 14.721.605.000	3.710.806.000 4.584.875.000	1.223.079.681 18.316.411.000 19.506.478.000	1.051.824.817 16.997.545.217 18.049.368.034	130.778.698 1.046.475.098 1.177.251.796	1.182.603.515 18.044.016.315 18.049.368.034	40.476.166 272.594.685 1.257.109.966	

1030: LA SOMMA DELLA COLONNA G E' PERENTA AGLI EFFETTI AMMIN.

XI LEGISLATURA - DISEGNI DI LEGGE E RELAZIONI - DOCUMENTI

1991		MINISTERO DEL TURISMO E DELLO SPETTACOLO			SPESA			CONSUNTIVO PER CAPITOLI		
N. U. M.	UNITA' 2 ALTRE	CONSENSUA INIZIALE (A)	VARIAZIONI (B)	CONSENSUA DEFINITIVA (C=A+B)	SOMME PAGATE (D)	SOMME RIMASTE DA PAGARE (E)	TOTALE (F=D+E)	ECONOMIE O MAGGIORI SPESE (G=C-F G=F-C)		
		PREV. COMP. ZA (H)	(I)	L=H+I	(M)	(N)	O=M+N	P=L-O P=O-L		
		AUTORIZ. CASSA (R)	(R)	S=Q+R	(T)	RESIDUI 31 DIC. Z=Q+R	(T)	V=S-T V=T-S		
		RS	521.500	0	521.500	0	400.700	0	400.700	
		CP	>>	878.000	878.000	0	0	878.000	0	120.800
		CS	>>	1.400.000	1.400.000	0	400.700	878.000	0	999.300
		T	>>		>>		>>		>>	
		RS	>>	2.059.000	2.059.000	0	2.058.240	0	2.058.240	760
		CP	>>	2.059.000	2.059.000	0	2.058.240	0	2.058.240	760
		CS	>>							
		T	>>							
1095	MINISTERO - DI CONSIGLI, CONTATTI E COMMISSIONI	RS	1.116.972.770	0	1.116.972.770	0	8.799.840	553.841.700	562.641.540	584.331.230
		CP	590.000.000	0	590.000.000	0	14.067.200	575.932.000	589.999.200	800
		CS	1.000.000.000	706.973.000	1.706.973.000	0	22.867.040	1.129.773.700	22.867.040	1.684.105.960
		T								
1096	SPESE PER CURE, RICOVERI E PROTESI (SPESE OBBLIGATORIE)	RS	350.831.210	0	350.831.210	0	329.856.835	973.975	350.830.810	400
		CP	540.000.000	0	540.000.000	0	210.143.165	328.688.835	558.832.000	1.168.000
		CS	540.000.000	70.852.000	610.852.000	0	540.000.000	329.662.810	540.000.000	70.852.000
		T								
1097	MANUTENZIONE, RIPARAZIONE ED ADATTAMENTO DI LOCALI E DEI RELATIVI IMPIANTI	RS	71.043.665	0	71.043.665	0	71.043.665	0	71.043.665	0
		CP	95.000.000	25.000.000	120.000.000	0	61.174.000	58.874.720	119.998.720	1.280
		CS	100.000.000	58.094.000	158.094.000	0	132.167.665	58.874.720	132.167.665	25.926.335
		T								

1093: LA SOMMA DELLA COLONNA G E' PERENTA AGLI EFFETTI AMMIN.
 1095: DELLA SOMMA DELLA COLONNA G SONO PERENTE AGLI EFFETTI AMMINISTRATIVI
 L. 554329630

XI LEGISLATURA - DISEGNI DI LEGGE E RELAZIONI - DOCUMENTI

1991		MINISTERO DEL TURISMO E DELLO SPETTACOLO			S P E S A			C O N S U M T I V O P E R C A P I T O L I			
N U M.	UNITA' 2	CONSENSENZA INIZIALE	VARIAZIONI	CONSENSENZA DEFINITIVA	SOMME PAGATE	SOMME RIMASTE DA PAGARE	TOTALE	ECONOMIE O MAGGIORI SPESE			
		RS RESIDUI 1. GEN. (A)	IB I	C=A+B	ID I	IE I	F=D+E	B=C-F G=F-C			
	ALTRE	CP PREV. COMP. ZA (H)	II I	L=H+I	(M)	(N)	G=H+H	P=L-O P=O-L			
	DENOMINAZIONE	CS AUTORIZ. CASSA (R)	(R)	S=Q+R	(T)		(T)	V=S-T V=T-S			
		T				RESIDUI 31 DIC. Z=E+N					
1098	ACQUISTO, ESERCIZIO E MANUTENZIONE DI MACCHINARIO SPECIALE.	RS 17.370.655 CP 0 CS 25.000.000 T 25.000.000	0 0 9.371.000	17.370.655 25.000.000 34.371.000	16.452.515 3.634.615 20.087.130	39.000 20.307.070 20.346.070	16.491.515 23.941.685 20.087.130	879.140 1.058.315 14.283.870			
1099	FUNZIONAMENTO E MANUTENZIONE DELLA BIBLIOTECA - ACQUISTO DI LIBRI, RIVISTE, GIORNALI ED ALTRE PUBBLICAZIONI	RS 10.655.400 CP 10.000.000 CS 12.000.000 T 10.655.400	0 648.000 6.504.000	10.655.400 10.648.000 18.304.000	10.195.200 3.453.000 13.628.200	339.000 7.209.300 7.548.300	10.534.200 10.642.300 13.628.200	121.200 5.700 4.675.800			
1100	MANUTENZIONE, NOLEGGIO ED ESERCIZIO DI MEZZI DI TRASPORTO	RS 19.701.750 CP 87.000.000 CS 67.000.000 T 87.000.000	0 -37.500.000 -37.500.000	19.701.750 49.700.000 49.700.000	19.655.540 26.859.195 46.494.735	0 22.254.960 22.254.960	19.655.540 49.094.155 46.494.735	46.210 605.645 3.205.265			
1101	SPESE PER L'ACQUISTO, IL NOLEGGIO, LA MANUTENZIONE E FUNZIONAMENTO DEL SERVIZIO DI ELABORAZIONE E TRASMISSIONE DATI	RS 196.417.220 CP 440.000.000 CS 440.000.000 T 196.417.220	0 -315.000.000 -118.582.000	196.417.220 125.000.000 521.418.000	124.995.405 28.971.910 153.967.315	70.644.350 51.692.348 122.536.698	195.659.755 80.664.258 153.967.315	777.465 44.335.742 167.450.685			
1102	SPESE PER L'ATTUAZIONE DI CORSI DI PREPARAZIONE, FORMAZIONE, AGGIORNAMENTO E PERFEZIONAMENTO DEL PERSONALE. PARTECIPAZIONE ALLE SPESE PER CORSI INDETTI DA ENTI, ISTITUTI ED AMMINISTRAZIONI VARIE	RS 14.450.000 CP 30.000.000 CS 30.000.000 T 14.450.000	0 0 10.000.000	14.450.000 30.000.000 40.000.000	12.255.900 8.514.500 20.770.400	2.193.300 9.523.932 11.717.232	14.449.200 18.038.432 20.770.400	800 11.961.568 19.229.600			
1103	SPESE PER ATTIVITA' DI INDAGINE, DI STUDI, DI DOCUMENTAZIONE E DI PROGRAMMAZIONE.	RS 114.934.350 CP 100.000.000 CS 133.000.000 T 114.934.350	0 0 0	114.934.350 100.000.000 133.000.000	72.904.580 4.308.200 77.212.780	40.209.420 93.758.000 133.947.420	113.114.000 98.046.200 77.212.780	1.820.350 1.953.800 55.787.220			
1098: DELLA SOMMA DELLA COLONNA G		SONO PERENTE AGLI EFFETTI AMMINISTRATIVI			L. 46200						
1099: DELLA SOMMA DELLA COLONNA G		SONO PERENTE AGLI EFFETTI AMMINISTRATIVI			L. 1818750						
1100: DELLA SOMMA DELLA COLONNA G		SONO PERENTE AGLI EFFETTI AMMINISTRATIVI			L. 46200						
1101: DELLA SOMMA DELLA COLONNA G		SONO PERENTE AGLI EFFETTI AMMINISTRATIVI			L. 1818750						
1102: DELLA SOMMA DELLA COLONNA G		SONO PERENTE AGLI EFFETTI AMMINISTRATIVI			L. 1818750						
1103: DELLA SOMMA DELLA COLONNA G		SONO PERENTE AGLI EFFETTI AMMINISTRATIVI			L. 1818750						

XI LEGISLATURA - DISEGNI DI LEGGE E RELAZIONI - DOCUMENTI

1991		MINISTERO DEL TURISMO E DELLO SPETTACOLO			S P E S A			C O N S U M T I V O P E R C A P I T O L I		
UNITA' 2	CONSISTENZA INIZIALE	VARIAZIONI	CONSISTENZA DEFINITIVA	SOMME PAGATE	SOMME RIMASTE DA PAGARE	TOTALE	ECONOMIE O MAGGIORI SPESE			
ALTRE	(A)	(B)	C=A+B	(D)	(E)	F=D+E	G=C-F 6=F-C			
	(R)	(I)	L=H+I	(M)	(N)	O=M+N	P=L-O P=O-L			
DENOMINAZIONE	(R)	(R)	S=Q+R	(T)	RESIDUI 31 DIC. Z+E+H	(T)	V=S-T V=T-S			
1104 SPESE CASUALI	RS >> 1.000.000	0	>> 1.000.000	>> 155.200	>> 0	>> 155.200	>> 844.800			
	CP 0	0	1.000.000	155.200	0	155.200	844.800			
	CS 0	0	1.000.000	155.200	0	155.200	844.800			
1105 SPESE PER LA STAMPA E LA DIFFUSIONE DI PUBBLICAZIONI INERENTI AL TURISMO, ALLO SPETTACOLO ED ALLO SPORT	RS 3.558.400	0	3.558.400	3.558.000	0	3.558.000	400			
	CP 4.500.000	0	4.500.000	0	0	0	4.500.000			
	CS 4.500.000	3.559.000	8.059.000	3.558.000	0	3.558.000	4.501.000			
1106 SPESE DI COPIA, STAMPA, CARTA ROLLATA, REGISTRAZIONE E VARIE, INERENTI AI CONTRATTI STIPULATI DALL'AMMINISTRAZIONE (SPESE OBBLIGATORIE)	RS 4.807.000	0	4.807.000	4.807.000	0	4.807.000	0			
	CP >>	0	>>	>>	>>	>>	>>			
	CS >>	4.807.000	4.807.000	4.807.000	0	4.807.000	0			
1108 SPESE PER IL RILASCIO DI DOCUMENTI MEDIANTE APPARECCHI DI RIPRODUZIONE (SPESE OBBLIGATORIE)	RS >>	0	>>	>>	>>	>>	>>			
	CP >>	0	>>	>>	>>	>>	>>			
	CS >>	0	>>	>>	0	>>	>>			
1109 SPESE PER LE ELEZIONI DEI RAPPRESENTANTI DEL PERSONALE IN SENSO AI CONSIGLI DI AMMINISTRAZIONE E ORGANI SIMILARI (SPESE OBBLIGATORIE)	RS >>	0	>>	>>	>>	>>	>>			
	CP >>	0	>>	>>	>>	>>	>>			
	CS >>	0	>>	>>	0	>>	>>			
1110 SPESE DI PUBBLICITA'	RS 196.962.850	0	196.962.850	97.722.800	99.240.050	196.962.850	0			
	CP >>	100.000.000	100.000.000	0	99.269.205	99.269.205	730.795			
	CS >>	196.963.000	196.963.000	97.722.800	198.509.255	97.722.800	99.240.200			

XI LEGISLATURA - DISEGNI DI LEGGE E RELAZIONI - DOCUMENTI

1991		MINISTERO DEL TURISMO E DELLO SPETTACOLO			S P E S A			CONSUNTIVO PER CAPIOLI		
N U N.	UNITA' 2 ALTRE	CONSISTENZA INIZIALE (A)	VARIAZIONI (B)	CONSISTENZA DEFINITIVA (C=A+B)	SOMME PAGATE (D)	SOMME RIMASTE DA PAGARE (E)	TOTALE F=D+E	ECONOMIE O MAGGIORI SPESE G=C-F G=F-C		
									RESIDUI 1 GEN. (A)	PREV. COMP.ZA (H)
		RS								
		CP								
		CS								
		T								
		RS								
		CP								
		CS								
		T								
1551	RUBRICA 2 - SERVIZI DEL TURISMO	>>								
		RS	8.510.912.504	8.510.912.504	3.728.461.160	4.782.448.604	8.510.909.764	2.740		
		CP	2.108.500.000	2.424.228.000	766.713.010	1.646.209.100	2.412.922.110	11.305.890		
		CS	5.228.500.000	5.487.303.000	4.995.174.170	6.428.657.704	4.995.174.170	992.128.850		
		T								
		RS	8.510.912.504	8.510.912.504	3.728.461.160	4.782.448.604	8.510.909.764	2.740		
		CP	2.108.500.000	2.424.228.000	766.713.010	1.646.209.100	2.412.922.110	11.305.890		
		CS	5.228.500.000	5.487.303.000	4.995.174.170	6.428.657.704	4.995.174.170	992.128.850		
		T								
1552	SPESE PER IL FUNZIONAMENTO - COMPRESI I GETTONI DI PRESENZA, I COMPENSI AI COMPONENTI E LE INDENNITA' DI MISSIONE ED IL RIMBORSO SPESE DI TRASPORTO AI MEMBRI ESTRANEI AL MINISTERO - DEL COMITATO DI COORDINAMENTO PER LA PROGRAMMAZIONE TURISTICA E DEL COMITATO CONSULTIVO	>>								
		RS	3.000.000	3.000.000	0	0	>>	>>		
		CP	3.000.000	3.000.000	0	0	0	3.000.000		
		CS	3.000.000	3.000.000	0	0	0	3.000.000		
		T								
1553	SPESE PER LA PROPAGANDA TURISTICA E PER ATTIVITA' E INIZIATIVE PROMOZIONALI NON DI COMPETENZA DELLE REGIONI, CONCERNENTI IL TURISMO									
		RS	8.347.837.984	8.347.837.984	3.586.545.640	4.761.291.604	8.347.835.244	2.740		
		CP	2.000.000.000	2.069.146.000	520.131.875	1.546.209.100	2.066.340.475	2.805.525		
		CS	5.000.000.000	5.069.146.000	4.106.675.015	6.307.500.704	4.106.675.015	962.470.985		
		T								
1554	PARTECIPAZIONE DELL'ITALIA ALLA PROPAGANDA TURISTICA EUROPEA NEGLI STATI UNITI D'AMERICA.									
		RS	131.000.000	131.000.000	131.000.000	0	131.000.000	0		
		CP	100.000.000	246.582.000	246.581.635	100.000.000	346.581.635	365		
		CS	200.000.000	177.582.000	377.582.000	100.000.000	377.581.635	365		
		T								

XI LEGISLATURA - DISEGNI DI LEGGE E RELAZIONI - DOCUMENTI

1991	MINISTERO DEL TURISMO E DELLO SPETTACOLO			SPESA			CONSUNTIVO PER CAPITOLI		
	UNITA' 2	CONSENSUA INIZIALE (A I)	VARIAZIONI (B J)	CONSISTENZA DEFINITIVA (C-A+B)	SOMME PAGATE (D)	SOMME RIMASTE DA PAGARE (E)	TOTALE (F=D+E)	ECONOMIE O MAGGIORI SPESE (G=C-F, G=F-C)	
	ALTR	RESIDUI I GEN. (A I)	(B J)	C-A+B	(D)	(E)	F=D+E	G=C-F G=F-C	
		PREV. COMP.ZA (H)	(I I)	L-H+I	(H)	(I)	G-H+N	P=L-O P=O-L	
		AUTORIZ. CASSA (B)	(R I)	S=Q+R	(I)	(I)	(I)	V=S-T V=I-S	
						RESIDUI 31 DIC. Z=E+H			
2033	ACQUISTO DI COPIE DI FILM E DOCUMENTARI A CARATTERE ARTISTICO E CULTURALE E DI NOTIZIARI CINEMATOGRAFICI ITALIANI PER LA LORO DIFFUSIONE ALL'ESTERO, NONCHE' SPESE PER IL SOTTOTITOLAGGIO IN LINGUA STRANIERA.	>> 5.000.000 5.000.000	0 0 0	>> 5.000.000 5.000.000	>> 0 0	>> 0 0	>> 0 0	>> 5.000.000 5.000.000	
2034	SPESE PER LA PUBBLICA PROIEZIONE DEI CORTOMETRAGGI CONCORRENTI AI PREMI DI QUALITA'.	4.000.000 2.000.000 2.000.000	0 0 4.000.000	4.000.000 2.000.000 6.000.000	0 0 0	2.000.000 2.000.000 4.000.000	2.000.000 2.000.000 0	2.000.000 2.000.000 6.000.000	
2035	SPESE PER IL FUNZIONAMENTO - COMPRESI I GETTONI DI PRESENZA, I COMPENSI AI COMPONENTI E LE INDENNITA' DI MISSIONE ED IL RIMBORSO SPESE DI TRASPORTO AI MEMBRI ESTRANEI AL MINISTERO - DEL CONSIGLIO NAZIONALE DELLO SPETTACOLO.	1.470.450 >> 156.000.000	0 19.676.000 -134.853.000	1.470.450 19.676.000 21.147.000	883.400 6.263.445 7.146.845	176.650 13.406.805 13.583.255	1.060.050 19.670.050 7.146.845	910.400 5.950 14.000.155	
	TOTALE UNITA'	13.425.891.514 4.202.500.000 9.106.500.000	0 739.054.000 2.518.988.000	13.425.891.514 4.941.654.000 11.425.488.000	5.781.268.249 1.239.300.118 7.020.568.367	7.046.007.711 3.610.718.760 10.656.726.471	12.627.275.960 4.650.018.878 7.020.568.367	598.615.554 91.535.122 9.404.919.633	
2036	LA SOMMA DELLA COLONNA G E' PERENTA AGLI EFFETTI ANNI.								

XI LEGISLATURA - DISEGNI DI LEGGE E RELAZIONI - DOCUMENTI

1991		MINISTERO DEL TURISMO E DELLO SPETTACOLO			SPESA			CONSUNTIVO PER CAPITOLI			
UNITA' 3	RS	CP	CS	T	CONSENSUA INIZIALE (A)	VARIAZIONI (B)	CONSENSUA DEFINITIVA (C=A+B)	SOMME PAGATE (D)	SOMME RIMASTE DA PAGARE (E)	TOTALE (F=D+E)	ECONOMIE O MAGGIORI SPESE (G=C-F, H=F-C)
INTERVENTI NEL TERRITORIO DI TRIESTE	RESIDUI I SEN.	PREV. COMP.ZA (H)	AUTORIZZ. CASSA (R)								
DENOMINAZIONE											
									RESIDUI 31 DIC. Z=E-N	(I)	(V=S-T, W=T-S)
RUBRICA 4 - SERVIZI DEL TEATRO	RS	CP	CS	T	1.300.000.000	0	1.300.000.000	1.299.998.400	0	1.299.998.400	1.600
					>>	2.340.000.000	2.340.000.000	1.999.996.800	340.000.000	2.339.996.800	3.200
					>>	3.300.000.000	3.300.000.000	3.299.995.200	340.000.000	3.299.995.200	4.800
CATEGORIA V - TRASFERIMENTI	RS	CP	CS	T	1.300.000.000	0	1.300.000.000	1.299.998.400	0	1.299.998.400	1.600
					>>	2.340.000.000	2.340.000.000	1.999.996.800	340.000.000	2.339.996.800	3.200
					>>	3.300.000.000	3.300.000.000	3.299.995.200	340.000.000	3.299.995.200	4.800
SOMMA DA ERGARSI A CURA DEL COMMISSARIO DEL GOVERNO NELLA REGIONE FRIULI-VENEZIA GIULIA PER INTERVENTI DI CARATTERE STRAORDINARIO NEL CAMPO TEATRALE	RS	CP	CS	T	1.300.000.000	0	1.300.000.000	1.299.998.400	0	1.299.998.400	1.600
					>>	2.340.000.000	2.340.000.000	1.999.996.800	340.000.000	2.339.996.800	3.200
					>>	3.300.000.000	3.300.000.000	3.299.995.200	340.000.000	3.299.995.200	4.800
TOTALE UNITA'	RS	CP	CS	T	1.300.000.000	0	1.300.000.000	1.299.998.400	0	1.299.998.400	1.600
					>>	2.340.000.000	2.340.000.000	1.999.996.800	340.000.000	2.339.996.800	3.200
					>>	3.300.000.000	3.300.000.000	3.299.995.200	340.000.000	3.299.995.200	4.800

XI LEGISLATURA - DISEGNI DI LEGGE E RELAZIONI - DOCUMENTI

1991		MINISTERO DEL TURISMO E DELLO SPETTACOLO			S P E S A			C O N S U M T I V O P E R C A P I T O L I		
UNITA' 4	ENTE NAZIONALE ITALIANO PER IL TURISMO	CONSENSUA INIZIALE (A)	VARIAZIONI (B)	CONSISTENZA DEFINITIVA (C=A+B)	SOMME PAGATE (D)	SOMME RIMASTE DA PAGARE (E)	TOTALE (F=D+E)	ECONOMIE O MAGGIORI SPESE (G=F-C)		
RS	RESIDUI 31 GEN.	RESIDUI 31 GEN. (A)	(B)	C=A+B	(D)	(E)	F=D+E	G=F-C		
CP	PREV. COMP.ZA (H)	(H)	(I)	L=H+I	(M)	(N)	O=H+N	P=L-O		
CS	AUTORIZ. CASSA (Q)	(Q)	(R)	S=Q+R	(T)	(U)	(V)	W=S-T		
T						RESIDUI 31 DIC. Z=E+H		V=T-S		
RS	>>	>>		>>	>>	>>	>>	>>		
CP	56.000.000.000	56.000.000.000		56.000.000.000	56.000.000.000	0	56.000.000.000	0		
CS	56.000.000.000	56.000.000.000		56.000.000.000	56.000.000.000	0	56.000.000.000	0		
T										
RS	>>	>>		>>	>>	>>	>>	>>		
CP	56.000.000.000	56.000.000.000		56.000.000.000	56.000.000.000	0	56.000.000.000	0		
CS	56.000.000.000	56.000.000.000		56.000.000.000	56.000.000.000	0	56.000.000.000	0		
T										
RS	>>	>>		>>	>>	>>	>>	>>		
CP	56.000.000.000	56.000.000.000		56.000.000.000	56.000.000.000	0	56.000.000.000	0		
CS	56.000.000.000	56.000.000.000		56.000.000.000	56.000.000.000	0	56.000.000.000	0		
T										
RS	>>	>>		>>	>>	>>	>>	>>		
CP	56.000.000.000	56.000.000.000		56.000.000.000	56.000.000.000	0	56.000.000.000	0		
CS	56.000.000.000	56.000.000.000		56.000.000.000	56.000.000.000	0	56.000.000.000	0		
T										
RS	>>	>>		>>	>>	>>	>>	>>		
CP	56.000.000.000	56.000.000.000		56.000.000.000	56.000.000.000	0	56.000.000.000	0		
CS	56.000.000.000	56.000.000.000		56.000.000.000	56.000.000.000	0	56.000.000.000	0		
T										

RUBRICA 2 - SERVIZI DEL TURISMO

CATEGORIA V - TRASFERIMENTI

1563 CONTRIBUTO PER LE SPESE DI FUNZIONAMENTO E PER LO SVOLGIMENTO DELL'ATTIVITA' ISTITUZIONALE DELL'ENTE NAZIONALE ITALIANO PER IL TURISMO

TOTALE UNITA'

XI LEGISLATURA - DISEGNI DI LEGGE E RELAZIONI - DOCUMENTI

1991		MINISTERO DEL TURISMO E DELLO SPETTACOLO			SPESA			CONSUNTIVO PER CAPITOLI		
UNITA' 5	CONSENSUA INIZIALE (A)	VARIAZIONI (B)	CONSISTENZA DEFINITIVA C=A+B	SOMME PAGATE (D)	SOMME RIMASTE DA PAGARE (E)	TOTALE F=D+E	ECONOMIE O MAGGIORI SPESE G=C-F G=F-C			
ENTE "LA BIENNALE DI VENEZIA"	RESIDUI I GEN. (A)	(B)	C=A+B	(D)	(E)	F=D+E	G=C-F G=F-C			
	PREV. COMP.ZA (H)	(I)	L=H+I	(M)	(N)	O=H+N	P=L-O P=O-L			
DENOMINAZIONE	AUTORIZ. CASSA (R)	(R)	S=Q+R	(T)	(U)	V=S-T V=T-S				
	T				RESIDUI 31 DIC. Z=E+N					
RUBRICA 4 - SERVIZI DEL TEATRO	RS >>	0	>>	>>	>>	>>	>>			
	CP 5.000.000.000	0	5.000.000.000	4.999.999.200	0	4.999.999.200	800			
	CS 5.000.000.000	0	5.000.000.000	4.999.999.200	0	4.999.999.200	800			
	T									
CATEGORIA V - TRASFERIMENTI	RS >>	0	>>	>>	>>	>>	>>			
	CP 5.000.000.000	0	5.000.000.000	4.999.999.200	0	4.999.999.200	800			
	CS 5.000.000.000	0	5.000.000.000	4.999.999.200	0	4.999.999.200	800			
	T									
CONTRIBUTO ANNUO ALL'ENTE AUTONOMO 'LA BIENNALE DI VENEZIA'	RS >>	0	>>	>>	>>	>>	>>			
	CP 5.000.000.000	0	5.000.000.000	4.999.999.200	0	4.999.999.200	800			
	CS 5.000.000.000	0	5.000.000.000	4.999.999.200	0	4.999.999.200	800			
	T									
TOTALE UNITA'	RS >>	0	>>	>>	>>	>>	>>			
	CP 5.000.000.000	0	5.000.000.000	4.999.999.200	0	4.999.999.200	800			
	CS 5.000.000.000	0	5.000.000.000	4.999.999.200	0	4.999.999.200	800			
	T									

XI LEGISLATURA - DISEGNI DI LEGGE E RELAZIONI - DOCUMENTI

1991		MINISTERO DEL TURISMO E DELLO SPETTACOLO			S P E S A			C O N S U M T I V O P E R C A P I T O L I		
		CONSISTENZA INIZIALE	VARIAZIONI	CONSISTENZA DEFINITIVA	SOMME PAGATE	SOMME RIMASTE DA PAGARE	TOTALE	ECONOMIE O MAGGIORI SPESE		
		(A)	(B)	(C=A+B)	(D)	(E)	(F=D+E)	G=C-F	G-F-C	
		(H)	(I)	(L=H+I)	(M)	(N)	(O=M+N)	P=L-O	P=O-L	
		(Q)	(R)	(S=Q+R)	(T)	(U)	(V=T-U)	V=S-T	V=T-S	
UNITA' 6 FONDO UNICO PER LO SPETTACOLO	RS	RESIDUI 1 GEN.								
	CP	PREV. COMP. ZA								
	CS	AUTORIZ. CASSA								
	T					RESIDUI SI DIC. Z=U+N				
RUBRICA 1 - SERVIZI GENERALI	RS	>>	0	>>	>>	>>	>>	>>	>>	>>
	CP	850.000.000.000	-850.000.000.000	>>	>>	>>	>>	>>	>>	>>
	CS	850.000.000.000	-850.000.000.000	>>	>>	>>	>>	>>	>>	>>
	T					0				
CATEGORIA IX - SOMME NON ATTRIBUIBILI	RS	>>	0	>>	>>	>>	>>	>>	>>	>>
	CP	850.000.000.000	-850.000.000.000	>>	>>	>>	>>	>>	>>	>>
	CS	850.000.000.000	-850.000.000.000	>>	>>	>>	>>	>>	>>	>>
	T					0				
1192 RUOTA DEL FONDO UNICO PER LO SPETTACOLO DA RIPARTIRE PER FAR FRONTE AGLI ONERI DI CUI AGLI ARTICOLI 4 E 5 DELLA LEGGE 30 APRILE 1985, N. 163, NONCHE' PER PROVVEDERE AD EVENTUALI INTERVENTI INTEGRATIVI IN BASE ALLE ESIGENZE DEI SINGOLI SETTORI.	RS	>>	0	>>	>>	>>	>>	>>	>>	>>
	CP	>>	0	>>	>>	>>	>>	>>	>>	>>
	CS	>>	0	>>	>>	>>	>>	>>	>>	>>
	T					0				
1193 FONDO UNICO PER LO SPETTACOLO (CAPITOLIO SOPPRESSO)	RS	>>	0	>>	>>	>>	>>	>>	>>	>>
	CP	850.000.000.000	-850.000.000.000	>>	>>	>>	>>	>>	>>	>>
	CS	850.000.000.000	-850.000.000.000	>>	>>	>>	>>	>>	>>	>>
	T					0				
TOTALE UNITA'	RS	>>	0	>>	>>	>>	>>	>>	>>	>>
	CP	850.000.000.000	-850.000.000.000	>>	>>	>>	>>	>>	>>	>>
	CS	850.000.000.000	-850.000.000.000	>>	>>	>>	>>	>>	>>	>>
	T					0				

XI LEGISLATURA - DISEGNI DI LEGGE E RELAZIONI - DOCUMENTI

1991	MINISTERO DEL TURISMO E DELLO SPETTACOLO			S P E S A				C O N S U M T I V O P E R C A P I T O L I					
	UNITA' 7	CONSENSIENZA INIZIALE	VARIAZIONI	CONSENSIENZA DEFINITIVA	SOMME PAGATE	SOMME RIMASTE DA PAGARE	TOTALE	ECONOMIE O MAGGIORI SPESE	DENOMINAZIONE	RS	CP	CS	T
	ENTI LIRICI	RESIDUI I GEN. (A)	IBI	C=A+B	IDI	IEI	F=0+E	G=C-F G=F-C					
		PREV. COMP.ZA (H)	LI	L=H+I	INI	INI	D=M+N	P=L-O P=O-L					
		AUTORIZ. CASSA (Q)	RI	S=Q+R	ITI	RESIDUI 31 DIC. Z=E+H	I I	V=S-T V=T-S					
	RUBRICA 4 - SERVIZI DEL TEATRO	2.437.482.003 23.972.423.000 26.398.969.000	0 446.423.500.000 443.996.954.000	2.437.482.003 470.395.923.000 470.395.923.000	2.437.480.403 459.395.904.600 461.833.385.003	11.000.012.000 11.000.012.000	2.437.480.403 470.395.916.600 461.833.385.003	1.600 6.400 8.562.537.997					
	CATEGORIA V - TRASFERIMENTI	2.437.482.003 23.972.423.000 26.398.969.000	0 446.423.500.000 443.996.954.000	2.437.482.003 470.395.923.000 470.395.923.000	2.437.480.403 459.395.904.600 461.833.385.003	11.000.012.000 11.000.012.000	2.437.480.403 470.395.916.600 461.833.385.003	1.600 6.400 8.562.537.997					
2565	SOMMA OCCORRENTE PER L'AMMORTAMENTO DEI MUTUI CONTRATTI DAGLI ENTI AUTONOMI LIRICI E DALLE ISTITUZIONI CONCERTISTICHE ASSIMILATE CON L'ISTITUTO DI CREDITO DELLE CASSE DI RISPARMIO ITALIANE, IN BASE AD APPOSITE DISPOSIZIONI LEGISLATIVE (SPESE OBBLIGATORIE)	>> 23.972.423.000 23.972.423.000	0 0 0	>> 23.972.423.000 23.972.423.000	>> 23.972.419.800 23.972.419.800	>> 0 0	>> 23.972.419.800 23.972.419.800	>> 3.200 3.200					
2577	RUOTA DEL FONDO UNICO PER LO SPETTACOLO DA FAVORIRE A FAVORE DEGLI ENTI AUTONOMI LIRICI E DELLE ISTITUZIONI CONCERTISTICHE ASSIMILATE.	2.437.482.003 >> 2.426.546.000	0 406.423.500.000 403.996.954.000	2.437.482.003 406.423.500.000 406.423.500.000	2.437.480.403 403.423.488.000 405.850.968.403	3.000.012.000 3.000.012.000	2.437.480.403 406.423.500.000 405.850.968.403	1.600 0 562.533.597					

XI LEGISLATURA - DISEGNI DI LEGGE E RELAZIONI - DOCUMENTI

1991		MINISTERO DEL TURISMO E DELLO SPETTACOLO			S P E S A			C O N S U M I T I V O P E R C A P I T O L I		
UNITA' 7 ENTI LIRICI		CONSISTENZA INIZIALE	VARIAZIONI	CONSISTENZA DEFINITIVA	SOMME PAGATE	SOMME RIMASTE DA PAGARE	TOTALE	ECONOMIE O MAGGIORI SPESE		
		RS RESIDUI I GEN. (A)	(B)	C=A+B	(D)	(E)	F=D+E	G=F-C		
		CP PREV. COMP.ZA (H)	(I)	L=H+I	(N)	(N)	G=H+N	PEL-O		
		CS AUTORIZ. CASSA (B)	(R)	S=R+R	(T)	RESIDUI SI DIC. Z=Z+N	(T)	V=S-T		
N U M.		T						V=T-S		
2582	CONTRIBUTI STRAORDINARI A FAVORE DEGLI ENTI AUTONOMI LIRICI TEATRO COMUNALE DELL'OPERA DI GENOVA, TEATRO REGIO DI TORINO, TEATRO DELL'OPERA DI ROMA E TEATRO LA FENICE DI VENEZIA (NUOVA ISTITUZIONE)	RS >> >> >>	0 40.000.000.000 40.000.000.000	>> 40.000.000.000 40.000.000.000	>> 31.999.996.800 31.999.996.800	>> 8.000.000.000 8.000.000.000	>> 39.999.996.800 31.999.996.800	>> 3.200 8.000.003.200		
	TOTALE UNITA'	RS 23.972.423.000 CS 26.398.969.000 T	0 446.423.500.000 443.996.954.000	2.437.482.003 470.395.923.000 470.395.923.000	2.437.480.403 459.395.909.600 461.833.385.003	0 11.000.012.000 11.000.012.000	2.437.480.403 470.395.916.600 461.833.385.003	1.600 6.400 8.562.537.997		

XI LEGISLATURA - DISEGNI DI LEGGE E RELAZIONI - DOCUMENTI

1991		MINISTERO DEL TURISMO E DELLO SPETTACOLO			S P E S A			C O N S U M T I V O P E R C A P I T O L I				
N U M. M.	UNITA' 9 ATTIVITA' MUSICALI	RS	CP	CS	T	CONSENSUA INIZIALE	VARIAZIONI	CONSISTENZA DEFINITIVA	SOMME PAGATE	SOMME RIMASTE DA PAGARE	TOTALE	ECONOMIE O MAGGIORI SPESE
						(A) RESIDUI I GEN. >> 110.000.000.000	(B) 141.758.650.000 51.758.650.000	C=A+B 129.081.854.198 141.758.650.000 141.758.650.000	(D) 63.934.715.340 64.892.551.645 128.827.246.985	(E) 51.732.584.976 76.846.097.007 128.578.681.985	F=D+E 115.667.300.316 141.758.628.652 128.827.246.985	G=C-F G=F-C 1.368 1.368
	DENOMINAZIONE	CS				AUTORIZ. CASSA (G) >> 110.000.000.000	(I) 141.758.650.000 51.758.650.000	S=G+R 129.081.854.198 141.758.650.000 141.758.650.000	(H) 63.934.715.340 64.892.551.645 128.827.246.985	(N) 51.732.584.976 76.846.097.007 128.578.681.985	(I) 115.667.300.316 141.758.628.652 128.827.246.985	V=S-T V=T-S
	RUBRICA 4 - SERVIZI DEL TEATRO	RS	CP	CS	T	129.081.854.198 >> 110.000.000.000	141.758.650.000 51.758.650.000	129.081.854.198 141.758.650.000 141.758.650.000	63.934.715.340 64.892.551.645 128.827.246.985	51.732.584.976 76.846.097.007 128.578.681.985	115.667.300.316 141.758.628.652 128.827.246.985	13.414.553.882 1.368 12.911.363.015
	CATEGORIA V - TRASFERIMENTI	RS	CP	CS	T	129.081.854.198 >> 110.000.000.000	141.758.650.000 51.758.650.000	129.081.854.198 141.758.650.000 141.758.650.000	63.934.715.340 64.892.551.645 128.827.246.985	51.732.584.976 76.846.097.007 128.578.681.985	115.667.300.316 141.758.628.652 128.827.246.985	13.414.553.882 1.368 12.911.363.015
2578	QUOTA DEL FONDO UNICO PER LO SPETTACOLO DA EROGARE PER IL SOPPENZIONAMENTO DELLE ATTIVITA' MUSICALI DI CUI AL TITOLO III DELLA LEBBE 14 AGOSTO 1967-N.800.	RS	CP	CS	T	129.081.854.198 >> 110.000.000.000	141.758.650.000 51.758.650.000	129.081.854.198 141.758.650.000 141.758.650.000	63.934.715.340 64.892.551.645 128.827.246.985	51.732.584.976 76.846.097.007 128.578.681.985	115.667.300.316 141.758.628.652 128.827.246.985	13.414.553.882 1.368 12.911.363.015
	TOTALE UNITA'	RS	CP	CS	T	129.081.854.198 >> 110.000.000.000	141.758.650.000 51.758.650.000	129.081.854.198 141.758.650.000 141.758.650.000	63.934.715.340 64.892.551.645 128.827.246.985	51.732.584.976 76.846.097.007 128.578.681.985	115.667.300.316 141.758.628.652 128.827.246.985	13.414.553.882 1.368 12.911.363.015

XI LEGISLATURA - DISEGNI DI LEGGE E RELAZIONI - DOCUMENTI

1991	MINISTERO DEL TURISMO E DELLO SPETTACOLO			S P E S A			C O N S U M T I V O P E R C A P I T O L I		
	UNITA' IO	CONSISTENZA INIZIALE	VARIAZIONI	CONSISTENZA DEFINITIVA	SOMME PAGATE	SOMME RIMASTE DA PAGARE	TOTALE	ECONOMIE O MAGGIORI SPESE	
	RS RESIDUI I GEN.	(A) RESIDUI I GEN.	(B)	C=H+G	(D)	(E)	F=D+E	G=C-F G=F-C	
	CP PREV. COMP. ZA	(H) PREV. COMP. ZA	(I)	L=H+I	(M)	(N)	O=M+N	P=L-Q P=O-L	
	CS AUTORIZ. CASSA	(Q) AUTORIZ. CASSA	(R)	S=R+R	(T)		U=T	V=S-T V=T-S	
N U M.						RESIDUI 31 DIC. Z=E+H			
	AGEVOLAZIONI TURISTI STRANIERI MOTORIZZATI	>> 75.000.000.000 75.000.000.000		>> 75.000.000.000 75.000.000.000	>> 75.000.000.000 75.000.000.000	>> 0 0	>> 75.000.000.000 75.000.000.000	>> 0 0	
	RUBRICA 2 - SERVIZI DEL TURISMO	>> 75.000.000.000 75.000.000.000		>> 75.000.000.000 75.000.000.000	>> 75.000.000.000 75.000.000.000	>> 0 0	>> 75.000.000.000 75.000.000.000	>> 0 0	
	CATEGORIA V - TRASFERIMENTI	>> 75.000.000.000 75.000.000.000		>> 75.000.000.000 75.000.000.000	>> 75.000.000.000 75.000.000.000	>> 0 0	>> 75.000.000.000 75.000.000.000	>> 0 0	
1565	FONDO SPECIALE PER LE AGEVOLAZIONI E PER I SERVIZI A FAVORE DEI TURISTI STRANIERI MOTORIZZATI DI CUI ALLA LEGGE 15 MAGGIO 1966, N. 192	>> 75.000.000.000 75.000.000.000		>> 75.000.000.000 75.000.000.000	>> 75.000.000.000 75.000.000.000	>> 0 0	>> 75.000.000.000 75.000.000.000	>> 0 0	
	TOTALE UNITA'	>> 75.000.000.000 75.000.000.000		>> 75.000.000.000 75.000.000.000	>> 75.000.000.000 75.000.000.000	>> 0 0	>> 75.000.000.000 75.000.000.000	>> 0 0	

XI LEGISLATURA - DISEGNI DI LEGGE E RELAZIONI - DOCUMENTI

1991		MINISTERO DEL TURISMO E DELLO SPETTACOLO			S P E S A			CONSUNTIVO PER CAPITOLI			
UNITA' IL	CONSENSIENZA INIZIALE	VARIAZIONI	CONSENSIENZA DEFINITIVA	SOMME PAGATE	SOMME RIMASTE DA PAGARE	TOTALE	ECONOMIE O MAGGIORI SPESE				
RS	RESIDUI I GEN. (A)	(B)	C=A+B	(D)	(E)	F=D+E	G=C-F B=F-C				
CP	PREV. COMP.ZA (H)	(I)	L=H+I	(M)	(N)	O=M+N	P=L-O P=O-L				
CS	AUTORIZ. CASSA (G)	(R)	S=R+R	(T)	RESIDUI 31 DIC. Z=E+N	(T)	V=S-T V=T-S				
M	T										
1562	RS CP CS T	965.009.100 900.000.000 1.500.000.000	0 0 0	965.009.100 900.000.000 1.500.000.000	701.996.300 179.998.400 881.994.700	188.009.600 720.000.000 908.009.600	890.005.300 899.998.400 881.994.700	75.003.200 1.600 418.005.300			
1564	RS CP CS T	>> 2.000.000.000 2.000.000.000	0 0 0	>> 2.000.000.000 2.000.000.000	>> 1.999.999.200 1.999.999.200	>> 0 0	>> 1.999.999.200 1.999.999.200	>> 800 800			
	RS CP CS T	>> 500.000.000 500.000.000	0 0 0	>> 500.000.000 500.000.000	>> 0 0	>> 500.000.000 500.000.000	>> 500.000.000 500.000.000	>> 0 500.000.000			
	RS CP CS T	>> 500.000.000 500.000.000	0 0 0	>> 500.000.000 500.000.000	>> 0 0	>> 500.000.000 500.000.000	>> 500.000.000 500.000.000	>> 0 500.000.000			
2575	RS CP CS T	>> 500.000.000 500.000.000	0 0 0	>> 500.000.000 500.000.000	>> 0 0	>> 500.000.000 500.000.000	>> 500.000.000 500.000.000	>> 0 500.000.000			
1562:	DELLA SOMMA DELLA COLONNA G SONO PERENIE AGLI EFFETTI AMMINISTRATIVI L. 75000000										

XI LEGISLATURA - DISEGNI DI LEGGE E RELAZIONI - DOCUMENTI

1991		MINISTERO DEL TURISMO E DELLO SPETTACOLO			SPESA			CONSUMITIVO PER CAPITOLI			
UNITA' 12	RS	CP	CS	T	CONSISTENZA INIZIALE (A)	VARIAZIONI (B)	CONSISTENZA DEFINITIVA (C=A+B)	SOMME PAGATE (D)	SOMME RIMASTE DA PAGARE (E)	TOTALE (F=D+E)	ECONOMIE O MAGGIORI SPESE (G=F-C)
SOSTEGNO ATTIVITA' TURISTICHE NELLA RIVIERA ADRIATICA	RESIDUI 1. GEN.	PREV. COMP. ZA (N)	AUTORIZ. CASSA (R)								
DENOMINAZIONE									RESIDUI 31 DIC. Z=F+N		
RUBRICA 2 - SERVIZI DEL TURISMO	RS	CP	CS	T	3.300.000.000 >> >>	0 0 1.884.000.000	3.300.000.000 >> 1.884.000.000	884.000.000 >> 884.000.000	1.412.271.250 >> 1.412.271.250	2.296.271.250 >> 884.000.000	1.003.728.750 >> 1.000.000.000
CATEGORIA IV - ACQUISTO DI BENI E SERVIZI	RS	CP	CS	T	2.500.000.000 >> >>	0 0 884.000.000	2.500.000.000 >> 884.000.000	684.000.000 >> 884.000.000	1.412.271.250 >> 1.412.271.250	2.296.271.250 >> 884.000.000	3.728.750 >> 0
1556 SPESE PER LA REALIZZAZIONE DI UN PROGRAMMA PROMOZIONALE STRAORDINARIO SUI MERCATI DEI PAESI GENERATORI DELLA DOMANDA TURISTICA BALNEARE DELLE REGIONI ADRIATICHE, IVI COMPRESSE QUELLE RELATIVE AD UNA CAMPAGNA DI INFORMAZIONE SULLE OPERAZIONI DI CONTROLLO AMBIENTALE, CON PARTICOLARE RIFERIMENTO ALLA BALNEABILITA' DELLE ACQUE. (NUOVA ISTITUZIONE)	RS	CP	CS	T	2.500.000.000 >> >>	0 0 884.000.000	2.500.000.000 >> 884.000.000	884.000.000 >> 884.000.000	1.412.271.250 >> 1.412.271.250	2.296.271.250 >> 884.000.000	3.728.750 >> 0
CATEGORIA V - TRASFERIMENTI	RS	CP	CS	T	1.000.000.000 >> >>	0 0 1.000.000.000	1.000.000.000 >> 1.000.000.000	>> >> 0	>> >> 0	>> >> 0	1.000.000.000 >> 1.000.000.000

XI LEGISLATURA - DISEGNI DI LEGGE E RELAZIONI - DOCUMENTI

1991		MINISTERO DEL TURISMO E DELLO SPETTACOLO			S P E S A			C O N S U M T I V O P E R C A P I T O L I		
N U M.	DENOMINAZIONE	CONSISTENZA INIZIALE	VARIAZIONI	CONSISTENZA DEFINITIVA	SOMME PAGATE	SOMME RIMASTE DA PAGARE	TOTALE	ECONOMIE O MAGGIORI SPESE		
		RS RESIDUI 1 GEN. (A) CP PREV. COMP. ZA (H) CS AUTORIZ. CASSA (Q) T	(B) (I) (R)	C+A+B L+H+I S+Q+R	(D) (M) (T)	(E) (N) RESIDUI 31 DIC. Z+E+N	F+D+E O+M+N (T)	G+C-F B+F-C P=L-O P=O-L V=S-T V=F-S		
1666	FONDO DA RIPARTIRE A FAVORE DEI CONSORZI E DELLE COOPERATIVE CHE ESERCITANO LA GARANZIA FIDI, DI CUI ALL'ARTICOLO 1, COMMA 7, DELLA LEGGE 30 DICEMBRE 1989, N.424. (NUOVA ISTITUZIONE)	RS	1.000.000.000		1.000.000.000	0	0	1.000.000.000		
		CP	>>	0	>>	>>	>>	>>	>>	
		CS	>>	1.000.000.000	1.000.000.000	0	0	0	1.000.000.000	
		T								
	TOTALE UNITA'	RS	3.300.000.000	0	3.300.000.000	884.000.000	2.296.271.250	1.003.728.750		
		CP	>>	0	>>	>>	>>	>>		
		CS	>>	1.884.000.000	1.884.000.000	884.000.000	884.000.000	1.000.000.000		
		T				1.432.271.250	884.000.000	1.000.000.000		

XI LEGISLATURA - DISEGNI DI LEGGE E RELAZIONI - DOCUMENTI

1991		MINISTERO DEL TURISMO E DELLO SPETTACOLO			S P E S A			CONSUNTIVO PER CAPITOLI		
UNITA' 13	CONSENSUA INIZIALE	VARIAZIONI	CONSISTENZA DEF INITIVA	SOMME PAGATE	SOMME RITASTE DA PAGARE	TOTALE	ECONOMIE O MAGGIORI SPESE			
TEATRO	RESIDUI 1 GEN. (A)	(B)	C=A+B	(D)	(E)	F=D+E	G=C-F G=F-C			
	PREV. COMP.ZA (H)	(I)	L=H+I	(N)	(N)	O=M+N	P=L-O P=O-L			
	AUTORIZ. CASSA (Q)	(R)	S=Q+R	(T)	RESIDUI SI DIC. Z=E+N	(T)	V=S-T V=T-S			
N										
U										
M.										
	RS	>>						>>	>>	
	CP	>>						>>	>>	
	CS	>>						>>	>>	
	T									
	RS	>>						>>	>>	
	CP	>>						>>	>>	
	CS	>>						>>	>>	
	T									
	RS	>>						>>	>>	
	CP	>>						>>	>>	
	CS	>>						>>	>>	
	T									
	RS	>>						>>	>>	
	CP	>>						>>	>>	
	CS	>>						>>	>>	
	T									
	RS	>>						>>	>>	
	CP	>>						>>	>>	
	CS	>>						>>	>>	
	T									
	RS	>>						>>	>>	
	CP	>>						>>	>>	
	CS	>>						>>	>>	
	T									
	RS	>>						>>	>>	
	CP	>>						>>	>>	
	CS	>>						>>	>>	
	T									
	RS	>>						>>	>>	
	CP	>>						>>	>>	
	CS	>>						>>	>>	
	T									
	RS	>>						>>	>>	
	CP	>>						>>	>>	
	CS	>>						>>	>>	
	T									
	RS	>>						>>	>>	
	CP	>>						>>	>>	
	CS	>>						>>	>>	
	T									
	RS	>>						>>	>>	
	CP	>>						>>	>>	
	CS	>>						>>	>>	
	T									
	RS	>>						>>	>>	
	CP	>>						>>	>>	
	CS	>>						>>	>>	
	T									
	RS	>>						>>	>>	
	CP	>>						>>	>>	
	CS	>>						>>	>>	
	T									
	RS	>>						>>	>>	
	CP	>>						>>	>>	
	CS	>>						>>	>>	
	T									
	RS	>>						>>	>>	
	CP	>>						>>	>>	
	CS	>>						>>	>>	
	T									
	RS	>>						>>	>>	
	CP	>>						>>	>>	
	CS	>>						>>	>>	
	T									
	RS	>>						>>	>>	
	CP	>>						>>	>>	
	CS	>>						>>	>>	
	T									
	RS	>>						>>	>>	
	CP	>>						>>	>>	
	CS	>>						>>	>>	
	T									
	RS	>>						>>	>>	
	CP	>>						>>	>>	
	CS	>>						>>	>>	
	T									
	RS	>>						>>	>>	
	CP	>>						>>	>>	
	CS	>>						>>	>>	
	T									
	RS	>>						>>	>>	
	CP	>>						>>	>>	
	CS	>>						>>	>>	
	T									
	RS	>>						>>	>>	
	CP	>>						>>	>>	
	CS	>>						>>	>>	
	T									
	RS	>>						>>	>>	
	CP	>>						>>	>>	
	CS	>>						>>	>>	
	T									
	RS	>>						>>	>>	
	CP	>>						>>	>>	
	CS	>>						>>	>>	
	T									
	RS	>>						>>	>>	
	CP	>>						>>	>>	
	CS	>>						>>	>>	
	T									
	RS	>>						>>	>>	
	CP	>>						>>	>>	
	CS	>>						>>	>>	
	T									
	RS	>>						>>	>>	
	CP	>>						>>	>>	
	CS	>>						>>	>>	
	T									
	RS	>>						>>	>>	
	CP	>>						>>	>>	
	CS	>>						>>	>>	
	T									
	RS	>>						>>	>>	
	CP	>>						>>	>>	
	CS	>>						>>	>>	
	T									
	RS	>>						>>	>>	
	CP	>>						>>	>>	
	CS	>>						>>	>>	
	T									
	RS	>>						>>	>>	
	CP	>>						>>	>>	
	CS	>>						>>	>>	
	T									
	RS	>>						>>	>>	
	CP	>>						>>	>>	
	CS	>>						>>	>>	
	T									
	RS	>>						>>	>>	
	CP	>>						>>	>>	
	CS	>>						>>	>>	
	T									
	RS	>>						>>	>>	
	CP	>>						>>	>>	
	CS	>>						>>	>>	
	T									
	RS	>>						>>	>>	
	CP	>>						>>	>>	
	CS	>>						>>	>>	
	T									
	RS	>>						>>	>>	
	CP	>>						>>	>>	
	CS	>>						>>	>>	
	T									
	RS	>>						>>	>>	
	CP	>>						>>	>>	
	CS	>>						>>	>>	
	T									
	RS	>>						>>	>>	
	CP	>>						>>	>>	
	CS	>>						>>	>>	
	T									
	RS	>>						>>	>>	
	CP	>>						>>	>>	
	CS	>>						>>	>>	
	T									
	RS	>>						>>	>>	
	CP	>>						>>	>>	
	CS	>>								

XI LEGISLATURA - DISEGNI DI LEGGE E RELAZIONI - DOCUMENTI

1991	MINISTERO DEL TURISMO E DELLO SPETTACOLO			SPESA				CONSUNTIVO PER CAPITOLI			
	UNITA' 14	CONSISTENZA INIZIALE	VARIAZIONI	CONSISTENZA DEF INITIVA	SOMME PAGATE	SOMME RIMASTE DA PAGARE	TOTALE	ECONOMIE O MAGGIORI SPESE			
	RS RESIDUI I GEN. (A)	CP PREV. COMP.ZA (H)	(B)	C=A+B	(D)	(E)	F=D+E	G=C-F G=F-C			
	CS AUTORIZ. CASSA (Q)	(I)	(I)	L=H+I	(N)	(N)	O=M+N	P=L-O P=O-L			
	T	(R)	(R)	S=Q+R	(T)	RESIDUI SI DIC. Z=E+N	U	V=S-T V=T-S			
STRUTTURE TURISTICHE E RICETTIVE	RS	424.616.833.508	0	424.616.833.508	176.400.592.875	244.597.199.239	420.997.792.114	3.619.041.394			
	CP	22.974.500.000	22.659.010.000	45.635.510.000	55.855.251.550	11.701.243.129	45.536.494.979	97.015.521			
	CS	164.077.000.000	150.409.010.000	314.486.010.000	210.235.844.225	256.298.442.366	210.235.844.225	104.250.165.775			
	T										
CATEGORIA XI - BENI MOBILI, MACCHINE ED ATTREZZATURE TECNICO-SCIENTIFICHE A CARICO DIRETTO DELLO STATO	RS	35.705.000.000	0	35.705.000.000	0	35.705.000.000	35.705.000.000	0			
	CP	>>	0	>>	>>	>>	>>	>>			
	CS	20.705.000.000	0	20.705.000.000	0	35.705.000.000	0	20.705.000.000			
	T										
7520 INTERVENTI PER LA REALIZZAZIONE DEL CENTRO NAZIONALE DI INFORMAZIONI PER IL TURISMO	RS	35.705.000.000	0	35.705.000.000	0	35.705.000.000	35.705.000.000	0			
	CP	>>	0	>>	>>	>>	>>	>>			
	CS	20.705.000.000	0	20.705.000.000	0	35.705.000.000	0	20.705.000.000			
	T										
CATEGORIA XII - TRASFERIMENTI	RS	388.911.833.508	0	388.911.833.508	176.400.592.875	208.892.199.239	385.292.792.114	3.619.041.394			
	CP	22.974.500.000	22.659.010.000	45.635.510.000	55.855.251.550	11.701.243.129	45.536.494.979	97.015.521			
	CS	163.572.000.000	150.409.010.000	293.781.010.000	210.235.844.225	220.593.442.368	210.235.844.225	85.546.165.775			
	T										
7552 CONTRIBUTI NEL PAGAMENTO DELL'IMPORTO DEI MUTUI CONTRATTI PER L'ATTUAZIONE DI INIZIATIVE DI INTERESSE ALBERGHIERO E TURISTICO	RS	944.703.492	0	944.703.492	46.019.590	589.764.295	635.783.685	308.779.807			
	CP	>>	74.244.000	74.244.000	46.591.565	27.851.957	74.243.542	458			
	CS	500.000.000	-175.756.000	324.244.000	92.410.975	617.616.252	92.410.975	231.833.025			
	T										
7554 CONTRIBUTI NEL PAGAMENTO DELL'IMPORTO DEI MUTUI VENTICINQUENNALI CONTRATTI PER L'ATTUAZIONE DI INIZIATIVE DI INTERESSE ALBERGHIERO E TURISTICO.	RS	6.637.173.281	0	6.637.173.281	665.721.965	6.362.120.589	7.025.842.554	1.611.350.727			
	CP	1.974.500.000	534.766.000	2.509.266.000	630.263.705	1.879.002.832	2.509.265.937	63			
	CS	2.000.000.000	534.766.000	2.534.766.000	1.293.985.670	8.241.122.821	1.293.985.670	1.240.780.330			
	T										
7552:	LA SOMMA DELLA COLONNA G E' PERENTA AGLI EFFETTI AMMIN.										
7554:	LA SOMMA DELLA COLONNA G E' PERENTA AGLI EFFETTI AMMIN.										

XI LEGISLATURA - DISEGNI DI LEGGE E RELAZIONI - DOCUMENTI

1992		MINISTERO DEL TURISMO E DELLO SPETTACOLO			S P E S A			C O N S U M T I V O P E R C A P I T O L I		
N	U	M.	DENOMINAZIONE	CONSENSUA INIZIALE (A) (H)	VARIAZIONI (B) (I) (R)	CONSENSUA DEFINITIVA (C=4+B) (L=H+I) (S=Q+R)	SOMME PAGATE (D) (M) (T)	SOMME RIMASTE DA PAGARE (E) (N) (Z=E+H)	TOTALE (F=D+E) (O=M+N) (U)	ECONOMIE O MAGGIORI SPESE (G=C-F) (P=L-O) (V=S-T) (W=F-S)
			UNITA' 14	RS RESIDUI 1 GEN.	(B)	C=4+B	(D)	(E)	F=D+E	G=C-F
			STRUTTURE TURISTICHE E RICETTIVE	CP PREV. COMP. ZA (H)	(I)	L=H+I	(M)	(N)	O=M+N	P=L-O
			DENOMINAZIONE	CS AUTORIZ. CASSA (R)	(R)	S=Q+R	(T)		(U)	V=S-T
				T				RESIDUI 31 DIC. Z=E+H		V=F-S
7555			CONTRIBUTI NEL PAGAMENTO DELL'IMPORTO DEI MUTUI DECENNALI CONTRATTI PER L'ATTUAZIONE DI INIZIATIVE DI INTERESSE ALBERGHIERO E TURISTICO.	RS 535.661.755 >> 50.000.000	0 50.000.000 50.000.000	335.661.755 50.000.000 100.000.000	3.651.060 3.651.060 7.302.120	206.037.215 46.348.940 252.386.155	209.688.275 50.000.000 7.302.120	125.973.460 0 92.697.860
7556			SOMME DA RIPARTIRSI TRA LE REGIONI E LE PROVINCE AUTONOME DI TRENTO E DI BOLZANO PER LO SVILUPPO E IL RIGUADRIAMENTO TERRITORIALE DELLE ATTIVITA' DI INTERESSE TURISTICO, MONCHE PER L'AMMODERNAMENTO E LA RIQUALIFICAZIONE DELLE STRUTTURE RICETTIVE E DEI SERVIZI TURISTICI (NUOVA ISTITUZIONE)	RS 120.000.000.000 >> >>	0 0 120.000.000.000	120.000.000.000 >> 120.000.000.000	120.000.000.000 >> 120.000.000.000	>> >> 0	120.000.000.000 >> 120.000.000.000	>> >> 0
7545			CONTRIBUTI DA EROGARE AI FINI DELLO SVILUPPO, RAZIONALIZZAZIONE, ADEGUAMENTO, AMMODERNAMENTO E INFORMATIZZAZIONE DI STRUTTURE TURISTICHE E RICETTIVE, IN VISTA DELLO SVOLGIMENTO DEI CAMPIONATI MONDIALI DI CALCIO DEL 1990	RS 210.552.600.000 >> 100.000.000.000	0 0 0	210.552.600.000 >> 100.000.000.000	51.466.801.260 >> 51.466.801.260	157.609.797.140 >> 157.609.797.140	209.076.598.400 >> 51.466.801.260	1.476.001.600 >> 48.533.198.740
7546			CONTRIBUTI IN CONTO INTERESSI DA ASSEGNARE A ISTITUTI DI CREDITO O SEZIONI DI CREDITO SPECIALI SUI MUTUI CONTRATTI PER LO SVILUPPO, LA RAZIONALIZZAZIONE, L'ADEGUAMENTO, L'AMMODERNAMENTO E L'INFORMATIZZAZIONE DI STRUTTURE TURISTICHE E RICETTIVE, IN VISTA DELLO SVOLGIMENTO DEI CAMPIONATI MONDIALI DI CALCIO DEL 1990	RS 23.619.695.000 EP 21.000.000.000 CS 28.000.000.000 T	0 0 0 8.000.000.000	23.619.695.000 21.000.000.000 26.000.000.000	4.220.399.200 11.154.945.000 15.375.344.200	19.302.480.000 9.748.040.000 29.050.520.000	23.522.879.200 20.902.985.000 15.375.344.200	96.815.800 97.015.000 20.624.655.800
7555			LA SOMMA DELLA COLONNA G E' PERENTA AGLI EFFETTI AMMIN.							

XI LEGISLATURA - DISEGNI DI LEGGE E RELAZIONI - DOCUMENTI

1991		MINISTERO DEL TURISMO E BELLO SPETTACOLO			S P E S A			CONSUNTIVO PER CAPITOLI		
N U M.	DENUMINAZIONE	CONSISTENZA INIZIALE	VARIAZIONI	CONSISTENZA DEFINITIVA	SOMME PAGATE	SOMME RIMASTE DA PAGARE	TOTALE	ECONOMIE O MAGGIORI SPESE		
		RESIDUI 1 GEN. (A)	(B)	C+A+B	(D)	(E)	F+D+E	G-C-F 6-F-C		
		PREV. COMP.ZA (H)	(I)	L-H+I	(M)	(N)	O+M+N	P-L-O P-O-L		
		AUTORIZ. CASSA (Q)	(R)	S+Q+R	(T)	RESIDUI 31 DIC. Z+E+M	(U)	V-S-T V-T-S		
7551	FINANZIAMENTO DEL PROGETTO DI INVESTIMENTO "COSTA VERDE JONICA - SISTEMA INTEGRATO DI STRUTTURE E SERVIZI PER LO SVILUPPO DELLE ATTIVITA' TURISTICHE E SPORTIVE"	24.822.000.000 >> 12.822.000.000	0 0 0	24.822.000.000 >> 12.822.000.000	>> >> 0	24.822.000.000 >> 24.822.000.000	24.822.000.000 >> 0	>> >> 12.822.000.000		
7552	SOMMA DA EROGARE ALLE REGIONI LIGURIA E TOSCANA PER LA CONCESSIONE DI CONTRIBUTI IN COMTO INTERESSI, IN FORMA ATTUALIZZATA, RELATIVI A MUTUI CONTRATTI PER LA RISTRUTTURAZIONE E LA RIQUALIFICAZIONE DELLE STRUTTURE RICETTIVE E PER LA REALIZZAZIONE O LA RISTRUTTURAZIONE DI STRUTTURE TURISTICHE, RICREATIVE E SPORTIVE CONGRUE DI SUPPORTO ALL'OFFERTA TURISTICA (NUOVA ISTITUZIONE)	>> >> >>	22.000.000.000 22.000.000.000	22.000.000.000 22.000.000.000	>> >> 22.000.000.000	>> >> 0	>> >> 22.000.000.000	>> >> 0		
	TOTALE UNITA'	424.616.833.508 22.974.500.000 164.077.000.000	0 22.659.010.000 150.409.010.000	424.616.833.508 45.633.510.000 314.486.010.000	176.400.592.875 33.835.251.350 210.235.844.225	244.597.199.239 11.701.245.129 256.298.442.368	420.997.792.114 45.536.494.479 210.235.844.225	3.619.041.394 97.015.521 104.250.165.775		

XI LEGISLATURA - DISEGNI DI LEGGE E RELAZIONI - DOCUMENTI

1991		MINISTERO DEL TURISMO E DELLO SPETTACOLO			SPESA			CONSUMITIVO PER CAPITOLI		
N U M.	UNITA' 15 IMPIANTI SPORTIVI	CONSENSIENZA INIZIALE		VARIAZIONI	CONSENSIENZA DEFINITIVA	SOMME PAGATE	SOMME REMASTE DA PAGARE	TOTALE	ECONOMIE O MAGGIORI SPESE	
		RS RESIDUI I GEM. (A)	CP PREY. COMP.ZA (H)							(B)
		AUTORIZZ. CASSA (B)		(I)	L=H+I	(H)	(N)	O=H+N	P=L-O P=O-L	
				(R)	S=R+R	(I)	(T)	(T)	Y=S-T Y=T-S	
							RESIDUI 31 DIC. Z=E-N			
	RUBRICA 2 - SERVIZI DEL TURISMO	RS 391.784.614,091	0	-247.798.000	591.556.816,091	126.679.130,460	263.296.425,735	389.975.556,215	1.561.259,876	
		CP 299.000.000,000	0	0	299.000.000,000	18.615.941,995	280.284,058,005	299.000.000,000	0	
		CS 379.312.183,000	0	-163.500.000,000	215.812.183,000	145.295,072,475	543.680,483,740	145.295,072,475	70.517.110,525	
		T								
	CATEGORIA XII - TRASFERIMENTI	RS 391.784.614,091	0	-247.798.000	591.556.816,091	126.679.130,460	263.296,425,735	389.975,556,215	1.561.259,876	
		CP 299.000.000,000	0	0	299.000.000,000	18.615,941,995	280.284,058,005	299.000.000,000	0	
		CS 379.312.183,000	0	-163.500.000,000	215.812,183,000	145.295,072,475	543.680,483,740	145.295,072,475	70.517.110,525	
		T								
7541	CONTRIBUTI IN CONTO CAPITALE DA ASSEGNARE AI COMUNI PER L'ADEGUAMENTO DELLE INFRASTRUTTURE CONNESSE E STRETTAMENTE FUNZIONALI AGLI INTERVENTI DI CUI ALL'ARTICOLO 1, COMMA 1, LETTERA A) DEL DECRETO-LEGGE 3 GENNAIO 1987, N.2 CONVERTITO, CON MODIFICAZIONI, NELLA LEGGE 6 MARZO 1987, N. 65.	RS 44.406.564,098	0	0	44.406.564,098	18.638.386,670	25.768,177,428	44.406.564,098	0	
		CP >>	0	0	>>	>>	>>	>>	>>	
		CS 3.500.000,000	0	30.000.000,000	33.500.000,000	18.638,386,670	25.768,177,428	18.638,386,670	19.861.613,330	
		T								
7542	CONTRIBUTO DA ASSEGNARE ALLE PROVINCE AUTONOME DI TRENTO E BOLZANO NONCHE' ALL'ISTITUTO PER IL CREDITO SPORTIVO PER L'AMMORTAMENTO DEI MUTUI CONTRATTI DAI SOGGETTI DI CUI ALLA LEGGE 18 FEBBRAIO 1983, N. 50, PER LA REALIZZAZIONE DI IMPIANTI DESTINATI ALLE FINALITA' DI CUI ALL'ARTICOLO 1, COMMA 1, LETTERE B) E C) DEL DECRETO-LEGGE 3 GENNAIO 1987, N. 2, CONVERTITO, CON MODIFICAZIONI, NELLA LEGGE 6 MARZO 1987, N. 65 E SUCCESSIVE MODIFICAZIONI	RS 31.129,075,000	0	-247.798.000	30.881.277,000	2.915,057,750	27.966,219,250	50.881.277,000	0	
		CP 14.000.000,000	0	0	14.000.000,000	426,150,000	13.573,850,000	14.000.000,000	0	
		CS 14.000.000,000	0	-6.000.000,000	8.000.000,000	3.341,207,750	41.540,069,250	3.341,207,750	4.658.792,250	
		T								

XI LEGISLATURA - DISEGNI DI LEGGE E RELAZIONI - DOCUMENTI

1992		MINISTERO DEL TURISMO E DELLO SPETTACOLO			S P E S A			C O N S U M T I V O P E R C A P I T O L I		
N	U	M.	UNITA' 15	CONSENSIENZA INIZIALE	VARIAZIONI	CONSENSIENZA DEFINITIVA	SOMME PAGATE	SOMME RIMASTE DA PAGARE	TOTALE	ECONOMIE O MAGGIORI SPESE
				RS RESIDUI 1 GEN. (A)	(B)	C=A+B	(D)	(E)	F=D+E	G=C-F B-T-C
			IMPIANTI SPORTIVI	CP PREV. COMP.ZA (H)	(I)	L=H+I	(K)	(N)	O=K+N	P=L-Q P=Q-L
			DENOMINAZIONE	CS AUTORIZ. CASSA (Q)	(R)	S=Q+R	(T)		(U)	V=S-T V=U-S
				T				RESIDUI 31 DIC. Z=U+N		
7543			CONTRIBUTO IN CONTO CAPITALE DA ASSEGNARE AI SOGGETTI INDICATI NELL'ARTICOLO 5 DELLA LEGGE 24 DICEMBRE 1957, N. 1295 PER L'ATTUAZIONE DEGLI INTERVENTI DI CUI ALL'ART. 1, COMMA 1, LETTERA C) DEL DECRETO-LEGGE 5 GENNAIO 1987, N. 2, CONVERTITO, CON MODIFICAZIONI, NELLA LEGGE 6 MARZO 1987, N. 65.	RS >> 0 0 0 6.812.183.000	0 0 0 -186.000.000.000	11.213.958.790 >> 0 0 6.812.183.000	1.566.196.420 >> 0 0 1.566.196.420	9.647.761.570 >> 0 0 9.647.761.570	11.213.957.990 >> 0 0 1.566.196.420	>> 0 0 5.245.966.580
7544			SOMMA DA EROGARE PER L'AMMORTAMENTO DEI MUTUI VENTENNALI CONCESSI DALLA CASSA DEPOSITI E PRESTITI PER LA REALIZZAZIONE DEGLI INTERVENTI DI CUI ALL'ARTICOLO 1, COMMA 1, LETTERE A), B) E C), DEL DECRETO-LEGGE 3 GENNAIO 1987, N. 2, CONVERTITO, CON MODIFICAZIONI, NELLA LEGGE 6 MARZO 1987, N. 65, NONCHE' DEI MUTUI GIA' CONTRATTI DAI COMUNI NEL CORSO DEL 1986 CON L'ISTITUTO PER IL CREDITO SPORTIVO PER LE FINALITA' INDICATE ALL'ARTICOLO 1, COMMA 1, LETTERA A), DEL PREDEBITTO DECRETO-LEGGE.	RS >> 0 0 0 297.035.016.203 281.000.000.000 350.000.000.000	0 0 0 -186.000.000.000	297.035.016.203 >> 0 0 281.000.000.000 164.000.000.000	180.079.532.750 18.189.791.995 118.269.324.745	195.394.324.377 262.810.208.005 458.209.432.382	295.475.757.127 281.000.000.000 118.269.324.745	1.561.259.076 0 45.730.675.255
7547			SOMMA DA EROGARE PER L'AMMORTAMENTO DEI MUTUI VENTENNALI CONTRATTI DAI COMUNI PER LA REALIZZAZIONE DEI SERVIZI TECNOLOGICI, SPECIFICAMENTE CONNESSI AGLI INTERVENTI DI CUI ALL'ARTICOLO 1, COMMA 1, LETTERA A), DEL DECRETO-LEGGE 3 GENNAIO 1987, N. 2 CONVERTITO, CON MODIFICAZIONI, DALLA LEGGE 6 MARZO 1987,	RS >> 0 0 0 8.000.000.000 4.000.000.000 5.000.000.000	0 0 0 -1.500.000.000	8.000.000.000 >> 0 0 4.000.000.000 3.500.000.000	3.479.956.890 0 0 3.479.956.890	4.520.043.110 4.000.000.000 8.520.043.110	8.000.000.000 4.000.000.000 3.479.956.890	0 0 20.043.110

XI LEGISLATURA - DISEGNI DI LEGGE E RELAZIONI - DOCUMENTI

1991		MINISTERO DEL TURISMO E DELLO SPETTACOLO			SPESA			CONSUNTIVO PER CAPITOLI		
		CONSISTENZA INIZIALE	VARIAZIONI	CONSISTENZA DEFINITIVA	SOMME PAGATE	SOMME RIMASTE DA PAGARE	TOTALE	ECONOMIE O MAGGIORI SPESE		
		(A)	(B)	C=A+B	(D)	(E)	F=D+E	G=C-F G=F-C		
		RESIDUI I BEN.	(I)	L=H+I	(M)	(N)	O=M+N	P=L-O P=O-L		
		PREV. COMP.ZA	(R)	S=Q+R	(T)	RESIDUI 31 DIC.	(U)	V=S-T V=T-S		
		AUTORIZ. CASSA				Z=F+N				
N U M.	UNITA' 16	RS	>>	>>	>>	>>	>>	>>		
	CINEMATOGRAFIA	CP	>>	>>	>>	>>	>>	>>		
		CS	>>	>>	>>	>>	>>	>>		
		T								
	DENOMINAZIONE									
	8045 SOMMA DA ASSEGNARE NELL'AMBITO DELLA QUOTA DEL FONDO UNICO PER LO SPETTACOLO DESTINATA AL FINANZIAMENTO DELLE ATTIVITA' CINEMATOGRAFICHE, AL FONDO DENOMINATO "DI SOSTEGNO" ISTITUITO PRESSO LA SEZIONE AUTONOMA PER IL CREDITO CINEMATOGRAFICO DELLA BANCA NAZIONALE DEL LAVORO.	RS	>>	>>	>>	>>	>>	>>		
	TOTALE UNITA'	CP	102.414.015.759	102.414.015.759	54.810.337.696	43.625.087.223	98.653.624.919	3.960.590.860		
		CS	>>	160.501.725.000	105.185.376.614	55.316.347.093	160.501.723.707	1.293		
		T	93.000.000.000	167.001.725.000	160.003.714.310	98.951.434.316	160.003.714.310	6.998.010.690		

Ministero dei Beni Culturali

Handwritten text at the top of the page, possibly a header or title, which is mostly illegible due to blurring and low contrast.

XI LEGISLATURA - DISEGNI DI LEGGE E RELAZIONI - DOCUMENTI

1971	MINISTERO PER I BENI CULTURALI E AMBIENTALI			SPESA				CONSUNTIVO PER CAPITOLI			
	UNITA' I	CONSENSUA INIZIALE	VARIAZIONI	CONSENSUA DEFINITIVA	SOMME PAGATE	SOMME RIMASTE DA PAGARE	TOTALE	ECONOMIE D' MAGGIORI SPESE			
	RS RESIDUI I. GEN. (A)	CP PREV. COMP. ZA (N)	(B)	C=A+B	(D)	(E)	F=D+E	G=C-F H=F-C			
	CS AUTORIZ. CASSA (Q)	(I)	(L)	L=H+I	(M)	(N)	O=M+N	P=L-O Q=D-L			
N U M.	DENOMINAZIONE	(R)	(R)	S=Q+R	(T)	(T)	(T)	V=S-I W=T-S			
						RESIDUI 31 DIC. Z=E+N					
1005	INDENNITA' E RIMBORSO SPESE DI TRASPORTO PER MISSIONI NEL TERRITORIO NAZIONALE DEGLI ADDETTI AL GABINETTO ED ALLE SEGRETERIE PARTICOLARI	RS 9.801.085 CP 20.000.000 CS 20.000.000 T	45.000.000 54.802.000	9.801.085 65.000.000 74.802.000	5.481.735 13.308.850 18.790.585	4.319.350 51.546.720 55.866.070	9.801.085 64.855.570 18.790.585	0 144.430 56.011.415			
1006	INDENNITA' E RIMBORSO SPESE DI TRASPORTO PER MISSIONI ALL'ESTERO DEGLI ADDETTI AL GABINETTO ED ALLE SEGRETERIE PARTICOLARI	RS 56.383 CP 6.000.000 CS 6.000.000 T	0	56.383 6.000.000 6.057.000	0 5.987.120 5.987.120	56.383 11.834 68.217	56.383 5.998.954 5.987.120	0 1.046 69.880			
1007	RI TENUTE ERARIALI SUGLI ASSENI AGLI ADDETTI AL GABINETTO ED ALLE SEGRETERIE PARTICOLARI. (SPESE OBBLIGATORIE)	RS 23.537.670 CP 26.000.000 CS 26.000.000 T	1.851.000 25.389.000	23.537.670 27.851.000 51.389.000	0 22.558.890 22.558.890	5.906.214 3.918.445 9.824.659	5.906.214 26.477.335 22.558.890	17.631.456 1.373.665 28.830.110			
1008	CONTRIBUTI PREVIDENZIALI SUGLI STIPENDI ED ALTRI ASSEGNI FISSI AL MINISTRO ED AI SOTTOSGREGIARI DI STATO, COMPRESI QUELLI A CARICO DEGLI STESSI (SPESE OBBLIGATORIE)	RS 17.623.629 CP 15.000.000 CS 15.000.000 T	1.624.000	17.623.629 16.000.000 33.624.000	0 0 0	2.008.000 15.000.000 17.008.000	2.008.000 15.000.000 0	15.615.629 1.000.000 33.624.000			
1009	RI TENUTE ERARIALI SUGLI STIPENDI, RETRIBUZIONI ED ALTRI ASSEGNI FISSI AL MINISTRO ED AI SOTTOSGREGIARI DI STATO, IVI COMPRESI QUELLE RELATIVE AL CONGIUNGLIO FISCALE. (SPESE OBBLIGATORIE)	RS 27.587.121 CP 55.000.000 CS 55.000.000 T	5.665.000 33.251.000	27.587.121 60.665.000 88.251.000	0 40.144.233 40.144.233	27.587.121 0 0	0 40.144.233 40.144.233	27.587.121 20.518.767 48.106.767			
1007:	LA SOMMA DELLA COLONNA G E'										
1008:	PERNITA AGLI EFFETTI AMMIN.										
1009:	LA SOMMA DELLA COLONNA S E'										
	PERNITA AGLI EFFETTI AMMIN.										
	PERNITA AGLI EFFETTI AMMIN.										

XI LEGISLATURA - DISEGNI DI LEGGE E RELAZIONI - DOCUMENTI

1991		MINISTERO PER I BENI CULTURALI E AMBIENTALI			SPESA			CONSUNTIVO PER CAPITOLI								
N U M.	UNITA' I PERSONALE	DENOMINAZIONE	CONSISTENZA INIZIALE		VARIAZIONI		CONSISTENZA DEFINITIVA		SOMME PAGATE		SOMME RIMASTE DA PAGARE		TOTALE		ECONOMIE O MAGGIORI SPESE	
			RS RESIDUI I GEN. (A)	CP PREV. COMP. ZA (H)	CS AUTORIZ. CASSA (G)	T	(B)	(I)	(R)	(A+B)	(D)	(E)	(F+G)	(H+I)	(J+K)	(L+M)
1016	PERSONALE	STIPENDI, RETRIBUZIONI ED ALTRI ASSEGNI FISSI AL PERSONALE AL NETTO DELLE RITENUTE PREVIDENZIALI, ASSISTENZIALI ED ERARIAI (SPESE OBBLIGATORIE)	71.610.176.194 0	496.000.000.000 0	71.610.176.194 0	30.123.974.000 101.754.151.000	71.610.176.194 526.123.974.000 597.754.151.000	11.158.203.915 511.956.526.932 523.094.750.847	0 14.187.447.068 14.187.447.068	0 14.187.447.068 14.187.447.068	11.158.203.915 526.123.974.000 523.094.750.847	0 14.187.447.068 14.187.447.068	11.158.203.915 526.123.974.000 523.094.750.847	60.451.972.279 0 74.659.420.153		
1017	PERSONALE	CONTRIBUTI PREVIDENZIALI ED ASSISTENZIALI SUGLI STIPENDI, RETRIBUZIONI E ALTRI ASSEGNI FISSI AL PERSONALE, COMPRESI QUELLI A CARICO DEL PERSONALE STESSO (SPESE OBBLIGATORIE)	34.526.531.521 137.000.000.000 137.000.000.000	0 0 0	34.526.531.521 137.000.000.000 137.000.000.000	8.776.403.000 45.302.935.000	34.526.531.521 145.776.403.000 180.302.935.000	27.464.063.680 121.581.932.625 149.045.996.305	1.911.197.327 24.194.470.375 25.605.667.702	1.911.197.327 24.194.470.375 25.605.667.702	28.875.261.007 145.776.403.000 149.045.996.305	28.875.261.007 145.776.403.000 149.045.996.305	28.875.261.007 145.776.403.000 149.045.996.305	5.651.270.514 0 31.256.938.695		
1018	PERSONALE	RITENUTE ERARIAI SUGLI STIPENDI, RETRIBUZIONI E ALTRI ASSEGNI FISSI AL PERSONALE, COMPRESI QUELLE RELATIVE AL CONGUAGLIO FISCALE (SPESE OBBLIGATORIE)	9.996.394.861 92.000.000.000 92.000.000.000	0 0 0	9.996.394.861 92.000.000.000 92.000.000.000	11.323.239.000 15.319.654.000	9.996.394.861 103.323.239.000 107.319.654.000	4.146.394.861 102.110.152.123 102.110.152.123	4.146.394.861 364.137.315 4.510.532.176	4.146.394.861 364.137.315 4.510.532.176	4.146.394.861 102.110.152.123 102.110.152.123	4.146.394.861 102.110.152.123 102.110.152.123	5.850.000.000 848.949.562 5.209.441.877			
1020	PERSONALE	COMPENSI INCENTIVANTI LA PRODUTTIVITA' E ASSEGNO TEMPORALE MENSILE (SPESE OBBLIGATORIE)	12.795.369.943 995.000.000 1.000.000.000	0 0 0	12.795.369.943 995.000.000 1.000.000.000	168.671.000 12.459.041.000	12.795.369.943 1.163.671.000 13.459.041.000	786.845.239 707.274.783 1.494.120.022	3.667.240.894 656.394.787 4.123.635.681	3.667.240.894 656.394.787 4.123.635.681	4.454.086.133 1.163.669.570 1.494.120.022	4.454.086.133 1.163.669.570 1.494.120.022	8.341.283.810 1.430 11.964.920.978			
1021	PERSONALE	COMPENSI PER LAVORO STRAORDINARIO AL PERSONALE	5.653.841.866 >> 800.000.000	0 0 0	5.653.841.866 >> 800.000.000	12.922.996.000 14.675.447.000	5.653.841.866 12.922.996.000 15.475.447.000	1.305.092.623 7.118.192.651 9.023.285.084	2.474.497.629 5.802.802.479 8.277.300.108	2.474.497.629 5.802.802.479 8.277.300.108	4.379.590.062 12.920.995.150 9.023.285.084	4.379.590.062 12.920.995.150 9.023.285.084	1.274.251.804 2.000.870 6.452.161.916			
1020:	DELLA SOMMA DELLA COLONNA G SONO PERENITE AGLI EFFETTI AMMINISTRATIVI L. 834127280															
1021:	DELLA SOMMA DELLA COLONNA G SONO PERENITE AGLI EFFETTI AMMINISTRATIVI L. 1274240354															

XI LEGISLATURA - DISEGNI DI LEGGE E RELAZIONI - DOCUMENTI

1991	MINISTERO PER I BENI CULTURALI E AMBIENTALI			S P E S A			C O N S U M T I V O P E R C A P I T O L I		
	UNITA' 1	CONSISTENZA INIZIALE	VARIAZIONI	CONSISTENZA DEFINITIVA	SOMME PAGATE	SOMME RIMASTE DA PAGARE	TOTALE	ECONOMIE O MAGGIORI SPESE	
	RS PERSONALE	(A) RESIDUI 31 GEN.	(B) RS	C=A+B	(D) RS	(E) RS	F=D+E	G=C-F G=F-C	
	CP	(H) PREV. COMP.ZA	(I) CP	L=H+I	(N) CP	(O) CP	O=H+N	P=L-O P=O-L	
	CS	(Q) AUTORIZ. CASSA	(R) CS	S=R+R	(T) CS	(U) CS	(V) CS	V=S-T V=T-S	
	T					RESIDUI 31 DIC. Z=E*H	(V)		
1022	RS CP CS T	106.516.770 600.000.000 600.000.000	0 0 50.000.000	106.516.770 600.000.000 650.000.000	60.055.030 472.994.130 533.049.160	35.023.385 119.050.795 154.054.180	95.078.415 592.024.925 533.049.160	11.458.555 7.975.075 116.950.840	
1023	RS CP CS T	3.186.507 130.000.000 130.000.000	0 0 3.187.000	3.186.507 130.000.000 133.187.000	1.295.780 106.026.900 107.323.680	1.887.257 10.781.428 12.668.685	3.186.037 116.808.328 107.323.680	2.570 13.191.672 25.863.320	
1024	RS CP CS T	5.166.379 28.000.000 28.000.000	0 0 5.167.000	5.166.379 28.000.000 33.167.000	5.035.450 22.329.095 27.364.545	108.551 5.642.356 5.750.907	5.144.001 27.971.451 27.364.545	22.378 28.549 5.802.455	
1025	RS CP CS T	1.243.502.033 2.000.000.000 2.000.000.000	0 0 643.503.000	1.243.502.033 2.000.000.000 2.643.503.000	597.067.739 1.324.399.691 1.921.467.430	519.674.508 671.508.372 1.191.182.880	1.116.742.247 1.995.908.063 1.921.467.430	128.759.786 4.091.937 722.035.570	
1026	RS CP CS T	2.821.463.746 >> >>	0 0 2.821.466.000	2.821.463.746 >> 2.821.466.000	835.546.665 >> 835.546.665	1.985.917.081 >> 1.985.917.081	2.821.463.746 >> 835.546.665	0 >> 1.985.917.355	
1022:	DELLA SOMMA DELLA COLONNA G								
	SONO PERENITE AGLI EFFETTI AMMINISTRATIVI								
	L. 11/1/1989								
1024:	LA SOMMA DELLA COLONNA G E'								
	PERENITA AGLI EFFETTI AMMIN.								
1025:	LA SOMMA DELLA COLONNA G E'								

PERENITA AGLI EFFETTI AMMIN.

XI LEGISLATURA - DISEGNI DI LEGGE E RELAZIONI - DOCUMENTI

1991	MINISTERO PER I BENI CULTURALI E AMBIENTALI			S P E S A			CONSUNTIVO PER CAPITOLI		
	UNITA' 1	CONSENSUA INIZIALE	VARIAZIONI	CONSISTENZA DEFINITIVA	SOMME PAGATE	SOMME RIMASTE DA PAGARE	TOTALE	ECONOMIE O MAGGIORI SPESE	
	RS RESIDUI 1 GEN. (IA)	(IB)	(IC)	(ID)	(IE)	(IF)	(IG)	(IH)	
	CP PREV. COMP. ZA (IH)	(II)	(IJ)	(IK)	(IL)	(IM)	(IN)	(IO)	
	CS AUTORIZ. CASSA (IR)	(IS)	(IT)	(IU)	(IV)	(IV)	(IV)	(IV)	
	T	(IT)	(IT)	(IT)	(IT)	(IT)	(IT)	(IT)	
					RESIDUI 31 DIC. Z=EH				
1027	SOMME DA EROGARE PER L'ATTUAZIONE DEI PROGETTI SOCIALMENTE UTILI PREVISTI DALLA LEGGE 17 GIUGNO 1977, N. 285 E SUCCESSIVE MODIFICAZIONI ED INTEGRAZIONI CONCERNENTE PROVVEDIMENTI PER L'OCCUPAZIONE GIOVANILE	>>>	1.840.000 1.840.000	>>>	1.840.000 1.840.000	>>>	1.840.000 1.840.000	>>>	
1028	ONERI PREVIDENZIALI ED ASSISTENZIALI PER IL PERSONALE ISCRITTO A REGIMI DI PREVIDENZA O DI ASSISTENZA DIVERSI DA QUELLI STATALI, COMPRESI QUELLI A CARICO DEL PERSONALE. (SPESE OBBLIGATORIE)	38.224.695 58.000.000 58.000.000	0 40.577.000 78.602.000	38.224.695 98.577.000 136.602.000	8.857.000 82.273.325 91.130.325	0 0 0	8.857.000 82.273.325 91.130.325	29.367.695 16.303.675 45.671.675	
1029	FONDO DI INCENTIVAZIONE DI CUI ALL'ARTICOLO 14 DEL DECRETO DEL PRESIDENTE DELLA REPUBBLICA 1 FEBBRAIO 1986, N. 13	5.129.902.954 >>>	0 0 4.436.903.000	5.129.902.954 >>>	2.462.980.512 >>>	2.218.794.710 >>>	2.462.980.512 >>>	448.127.732 >>>	
1030	FONDO PER IL MIGLIORAMENTO DELL'EFFICIENZA DEI SERVIZI (SPESE OBBLIGATORIE)	13.354.297.100 30.644.000.000 30.644.000.000	0 13.522.051.000 22.856.349.000	13.354.297.100 44.166.051.000 53.500.349.000	6.063.217.124 22.748.613.851 28.611.830.955	7.271.079.976 21.417.437.169 28.688.517.145	13.354.297.100 44.166.051.000 28.611.830.955	0 0 24.688.518.045	
	CATEGORIA III - PERSONALE IN QUIESCENZA	560.689.404 76.000.000 76.000.000	0 1.525.703.000 2.086.393.000	560.689.404 1.601.703.000 2.162.393.000	455.402.287 419.015.890 874.418.117	104.840.659 1.171.047.127 1.275.887.786	560.242.886 1.590.063.017 874.418.117	446.518 11.639.983 1.287.974.883	
1029	LA SOMMA DELLA COLONNA G E' PERENTA AGLI EFFETTI AMMIN.								
1029	LA SOMMA DELLA COLONNA G E' PERENTA AGLI EFFETTI AMMIN.								

XI LEGISLATURA - DISEGNI DI LEGGE E RELAZIONI - DOCUMENTI

1991		MINISTERO PER I BENI CULTURALI E AMBIENTALI		SPESA		CONSUNTIVO PER CAPITOLI	
UNITA' I	CONSENSIENZA INIZIALE	VARIAZIONI	CONSENSIENZA DEFINITIVA	SOMME PAGATE	SOMME RIMASTE DA PAGARE	TOTALE	ECONOMIE O MAGGIORI SPESE
PERSONALE	RS RESIDUI I. BEN. (A) CP PREY. COMP. ZA (H) CS AUTORIZ. CASSA (R)	(B) (I) (R)	C=A+B L=H+I S=Q+R	(D) (M) (T)	(E) (N)	F=D+E O=M+N (I)	G=C-F B=F-C P=L-D P=O-L V=S-T V=T-S
DEMONSTRAZIONE					RESIDUI 31 DIC. Z=E+N		
1042 INDENNITA' PER UNA SOLA VOLTA IN LUOGO DI PENSIONE, INDENNITA' DI LICENZIAMENTO E SIMILARI. SPESE DERIVANTI DALLA RICONGIUNZIONE DEI SERVIZI. INDENNITA' PER UNA VOLTA TANTO AI MUTILATI ED INVALIDI PARAPLEGICI PER CAUSA DI SERVIZIO. (SPESE OBBLIGATORIE)	RS	560.689.404	560.689.404	455.402.227	104.840.659	560.242.886	446.518
	CP	76.000.000	1.525.703.000	419.015.890	1.171.047.127	1.590.063.017	11.639.985
	CS	76.000.000	2.086.393.000	874.418.117	1.275.887.786	874.418.117	1.287.974.883
	T						
TOTALE UNITA'	RS	158.166.882.711	158.166.882.711	51.880.277.516	23.921.645.608	75.801.923.124	82.364.959.587
	CP	760.412.000.000	78.322.618.000	769.524.100.578	68.865.610.597	838.389.711.175	944.906.825
	CS	761.910.000.000	221.028.604.000	821.404.378.094	92.787.256.205	821.404.378.094	161.534.225.906
	T						

XI LEGISLATURA - DISEGNI DI LEGGE E RELAZIONI - DOCUMENTI

1991	MINISTERO PER I BENI CULTURALI E AMBIENTALI			SPESA			CONSUNTIVO PER CAPITOLI		
	UNITA' 2	CONSENSUA INIZIALE	VARIAZIONI	CONSENSUA DEFINITIVA	SOMME PAGATE	SOMME RIMASTE DA PAGARE	TOTALE	ECONOMIE O MAGGIORI SPESE	
N	RS	(A)	(B)	C=A+B	(D)	(E)	F=D+E	G=C-F G=F-C	
U	CP	(H)	(I)	L=H+I	(M)	(N)	O=M+N	P=L-O P=O-L	
M.	CS	(R)	(R)	S=Q+R	(T)		(T)	V=S-T V=T-S	
	T					RESIDUI 31 DIC. Z=E-N			
		RESIDUI 1 GEN.							
		PREV. COMP.ZA							
		AUTORIZ. CASSA							
1536	RS	>>	0	>>	>>	>>	>>	>>	
	CP	5.000.000.000	0	5.000.000.000	2.871.836.115	2.128.163.885	5.000.000.000	>>	
	CS	5.000.000.000	0	5.000.000.000	2.871.836.115	2.128.163.885	2.871.836.115	2.128.163.885	
	T								
1537	RS	1.205.000	0	1.205.000	720.000	0	720.000	485.000	
	CP	>>	0	>>	>>	>>	>>	>>	
	CS	>>	1.205.000	1.205.000	720.000	0	720.000	485.000	
	T								
1538	RS	>>	0	>>	>>	>>	>>	>>	
	CP	3.200.000.000	0	3.200.000.000	3.200.000.000	0	3.200.000.000	0	
	CS	3.200.000.000	0	3.200.000.000	3.200.000.000	0	3.200.000.000	0	
	T								
1543	RS	>>	0	>>	>>	>>	>>	>>	
	CP	1.030.000.000	0	1.030.000.000	1.030.000.000	0	1.030.000.000	0	
	CS	1.030.000.000	0	1.030.000.000	1.030.000.000	0	1.030.000.000	0	
	T								
1557									

1557: DELLA SOMMA DELLA COLONNA G
SONO PERENTE AGLI EFFETTI AMMINISTRATIVI
L. 480000

XI LEGISLATURA - DISEGNI DI LEGGE E RELAZIONI - DOCUMENTI

1991		MINISTERO PER I BENI CULTURALI E AMBIENTALI			SPESA			CONSUMITIVO PER CAPITOLI		
UNITA' 2	CONSENSENZA INIZIALE	VARIAZIONI	CONSENSENZA DEFINITIVA	SOMME PAGATE	SOMME RIMASTE DA PAGARE	TOTALE	ECONOMIE O MAGGIORI SPESE			
	RS RESIDUI I GEN. (A)	(B)	C=A+B	(D)	(E)	F=D+E	G=C-F G=F-C			
	CP PREV. COMP.ZA (H)	(I)	L=H+I	(M)	(N)	O=M+N	P=L-O P=O-L			
	CS AUTORIZ. CASSA (Q)	(R)	S=Q+R	(T)	(U)	(V)	W=S-T W=T-S			
	T				RESIDUI 31 DIC. Z=E-M					
1545 SPESE PER LA GESTIONE DELLA DISCOTECA DI STATO	RS 151.650.315 CP 200.000.000 CS 200.000.000 T 151.651.000	(B) 0 0 151.651.000	C=A+B 151.650.315 200.000.000 351.651.000	(D) 145.817.055 70.264.510 216.081.565	(E) 2.602.225 129.754.690 132.356.915	F=D+E 148.419.260 199.999.000 216.081.565	G=C-F 3.231.055 1.000 135.569.655			
1546 STAMPA DI PUBBLICAZIONI E DI REPERTORI GIGLIOGRAFICI	RS 244.011.050 CP 120.000.000 CS 120.000.000 T 244.011.050	(B) 0 0 140.000.000	C=A+B 244.011.050 120.000.000 300.000.000	(D) 71.933.460 15.600.000 87.533.460	(E) 159.188.240 104.392.680 263.580.920	F=D+E 231.121.700 119.992.680 87.533.460	G=C-F 12.889.350 7.320 212.466.540			
1548 SPESE PER LE CONVENZIONI DA STIPULARE CON I CONSERVATORI DELLE BIBLIOTECHE STATALI AI SENSI DELLA LEGGE 2 DICEMBRE 1980, N. 803	RS 41.989.255 CP 344.000.000 CS 344.000.000 T 41.989.255	(B) 0 0 41.989.255	C=A+B 41.989.255 344.000.000 385.990.000	(D) 19.610.020 326.168.565 345.778.585	(E) 22.379.235 15.662.255 38.041.470	F=D+E 41.989.255 341.830.800 345.778.585	G=C-F 0 2.169.200 40.211.415			
1549 SPESE PER LA CELEBRAZIONE DEL QUINTO CENTENARIO DELLA SCOPERTA DELL'AMERICA	RS 9.986.801.405 CP 5.000.000.000 CS 14.733.226.000 T 9.986.801.405	(B) 0 0 1.718.843.000 1.992.219.000	C=A+B 9.986.801.405 6.718.843.000 16.705.645.000	(D) 6.522.961.940 2.955.108.825 9.458.070.785	(E) 2.824.690.520 3.783.729.065 6.608.419.585	F=D+E 9.347.652.480 6.718.837.890 9.458.070.785	G=C-F 639.146.925 5.110 7.247.374.215			
1550 SOMMA OCCORRENTE PER IL FINANZIAMENTO DELL'ATTIVITA' DEL COMITISSARIO GENERALE DELL'ESPOSIZIONE INTERNAZIONALE SPECIALIZZATA "COLONBO '92"	RS 1.000.000.000 CP 1.000.000.000 CS 1.000.000.000 T 1.000.000.000	(B) 0 0 1.000.000.000	C=A+B 1.000.000.000 1.000.000.000 2.000.000.000	(D) 999.999.200 999.999.200 1.999.998.400	(E) 0 0 0	F=D+E 999.999.200 999.999.200 1.999.998.400	G=C-F 800 800 1.600			
TOTALE UNITA'	RS 14.156.865.466 CP 29.844.000.000 CS 39.557.226.000 T 14.156.865.466	(B) 0 0 1.565.108.000 5.263.350.000	C=A+B 14.156.865.466 31.409.104.000 44.820.586.000	(D) 9.670.567.745 20.977.104.228 30.647.671.973	(E) 3.636.456.041 10.500.807.656 14.137.265.677	F=D+E 13.307.023.786 31.477.911.864 30.647.671.973	G=C-F 849.861.680 +66.803.864 14.172.884.027			
1545: LA SOMMA DELLA COLONNA G E'										
PERNITA' AGLI EFFETTI AMMIN.										
1546: LA SOMMA DELLA COLONNA G E'										
PERNITA' AGLI EFFETTI AMMIN.										
1549: DELLA SOMMA DELLA COLONNA G										
SONO PERNITE AGLI EFFETTI AMMINISTRATIVI										

L. 659141725

XI LEGISLATURA - DISEGNI DI LEGGE E RELAZIONI - DOCUMENTI

1991		MINISTERO PER I BENI CULTURALI E AMBIENTALI			SPESA			CONSUNTIVO PER CAPITOLI		
N. U. M.	UNITA' 3	CONSENSENZA INIZIALE	VARIAZIONI	CONSENSENZA DEFINITIVA	SOMME PAGATE	SOMME RIMASTE DA PAGARE	TOTALE	ECONOMIE O MAGGIORI SPESE		
	MUSEI E BENI CULTURALI	RS RESIDUI I GEN. (A)	(B)	C=A+B	(O)	(E)	F=O+E	B-C-F G-F-C		
	DENOMINAZIONE	CP PREV. COMP.ZA (N)	(I)	L=H+I	(H)	(N)	O=H+N	P-L-O P-O-L		
		CS AUTORIZ. CASSA (R)	(R)	S=R+R	(T)		(T)	V=S-T V=T-S		
		T				RESIDUI 31 DIC. Z=E+N				
	RUBRICA 3 - UFFICIO CENTRALE PER I BENI AMBIENTALI, ARCHITETTONICI, ARCHEOLOGICI, ARTISTICI E STORICI	RS 31.264.412.600 CP 49.213.000.000 CS 54.513.000.000 T	0 184.504.000 20.411.500.000	31.264.412.600 49.397.504.000 74.924.500.000	25.945.994.360 25.204.619.480 51.150.613.840	4.341.354.510 23.655.910.260 27.977.264.770	30.287.348.870 48.840.529.740 51.150.613.840	977.063.750 556.974.260 23.773.866.160		
	CATEGORIA IV - AGRISTO DI BENI E SERVIZI	RS 31.236.297.600 CP 49.210.000.000 CS 54.510.000.000 T	0 40.404.000 20.239.285.000	31.236.297.600 49.250.404.000 74.749.285.000	25.928.995.160 25.194.340.280 51.123.335.440	4.340.324.510 23.502.092.660 27.842.417.170	30.269.319.670 48.696.432.940 51.123.335.440	966.977.950 553.971.060 23.625.949.560		
2033	FITTO DI LOCALI ED ONERI ACCESSORI	RS 10.302.889.105 CP 6.500.000.000 CS 6.500.000.000 T	0 0 9.800.000.000	10.302.889.105 6.500.000.000 16.300.000.000	8.651.551.760 1.435.896.835 10.067.248.595	1.202.996.470 4.526.572.565 5.729.569.035	9.854.348.230 5.962.469.400 10.067.248.595	668.540.875 537.530.600 6.232.751.405		
2034	SPESE DI FUNZIONAMENTO, DI UFFICIO, PER FORNITURE, PER L'ADATTAMENTO, PER LA MANUTENZIONE E PER LA PULIZIA DEI LOCALI DELL'UFFICIO CENTRALE DELLE SOPRINTENDENZE E DEGLI ALTRI ISTITUTI DIPENDENTI, DEI LABORATORI, DEI MUSEI, DELLE GALLERIE, DELLE PINACOTECHE, DEI PARCHI E COMPLESSI ARCHEOLOGICI. SPESE PER LA FORNITURA DELLE DIVISE E DEGLI INDUMENTI DI LAVORO, DELLE APPARECCHIATURE PROTETTIVE E DEI DISINFETTICANTI. SPESE PER IL TRASPORTO VALORI DERIVANTI DALLA ESAZIONE DELLA TASSA D'INGRESSO. DOTAZIONE BIBLIOGRAFICA DELL'UFFICIO CENTRALE DELLE SOPRINTENDENZE DEGLI ISTITUTI DIPENDENTI	RS 19.850.236.905 CP 40.000.000.000 CS 45.000.000.000 T	0 40.404.000 10.016.285.000	19.850.236.905 40.000.000.000 55.016.285.000	16.373.043.355 22.093.696.890 38.466.740.245	3.042.829.965 17.940.286.650 20.983.096.615	19.415.873.320 40.033.963.540 38.466.740.245	434.363.585 6.440.460 16.549.544.755		
2035:	DELLA SOMMA DELLA COLONNA 6 SONO PERENIE AGLI EFFETTI AMMINISTRATIVI									
	L. 464523275									
2034:	DELLA SOMMA DELLA COLONNA 6 SONO PERENIE AGLI EFFETTI AMMINISTRATIVI									
	L. 454358395									

XI LEGISLATURA - DISEGNI DI LEGGE E RELAZIONI - DOCUMENTI

1992		MINISTERO PER I BENI CULTURALI E AMBIENTALI			SPESA			CONSUNTIVO PER CAPITOLI		
UNITA' 3		CONSENSIENZA INIZIALE	VARIAZIONI	CONSENSIENZA DEFINITIVA	SOMME PAGATE	SOMME RIMASTE DA PAGARE	TOTALE	ECONOMIE O MAGGIORI SPESE		
MUSEI E BENI CULTURALI		RESIDUI I BEN. (A)	(B)	C=A+B	(D)	(E)	F=D+E	G=C-F G#-C		
		PREV. COMP.ZA (H)	(I)	L=H+I	(H)	(H)	D=H+N	P=L-O P=O-L		
		AUTORIZ. CASSA (B)	(R)	S=B+R	(T)	(T)	(T)	V=S-T V=T-S		
						RESIDUI 31 DIC. Z=E+N				
2043	SPESA DI DEMOLIZIONI E RIPRISTINO DA EFFETTUARE D'UFFICIO IN RELAZIONE AD OPERE FABRICHE EFFETTUATE IN VIOLAZIONE DI LEGGI E ALTRE DISPOSIZIONI (SPESE OBBLIGATORIE)	15.000.000 10.000.000 10.000.000	0 0 15.000.000	15.000.000 10.000.000 25.000.000	0 0 0	15.000.000 0 15.000.000	15.000.000 0 0	0 10.000.000 25.000.000		
2044	RIMBORSO DELLE SPESE SOSTENUTE PER LAVORI DEI QUALI SIA STATA ORDINATA LA SOSPENSIONE, SENZA CHE FOSSE STATA INTIMATA LA PREVENTIVA DIFFIDA E SPESE DA SOSTENERSI PER LA DEMOLIZIONE DELLE STESSA OPERE GIA' ESEGUITE (SPESE OBBLIGATORIE)	>>> >>> >>>	0 0 0	>>> >>> >>>	>>> >>> >>>	>>> >>> >>>	>>> >>> >>>	>>> >>> >>>		
2047	SPESE TELEFONICHE.	1.068.171.590 2.700.000.000 3.000.000.000	0 0 408.000.000	1.068.171.590 2.700.000.000 3.408.000.000	0 0 0	924.600.065 1.664.746.555 2.589.346.600	79.498.075 1.035.255.495 1.114.751.520	1.004.098.120 2.700.000.000 2.589.346.600		
2059	SPESE CONNESSE AL SISTEMA SANZIONATORIO DELLE MORFE CHE PREVEDONO CONTRAVVENZIONI (SPESE OBBLIGATORIE)	>>> >>> >>>	0 0 0	>>> >>> >>>	>>> >>> >>>	>>> >>> >>>	>>> >>> >>>	>>> >>> >>>		
	CATEGORIA V - TRASFERIMENTI	>>> >>> >>>	0 100.000.000 100.000.000	>>> 100.000.000 100.000.000	>>> 0 0	>>> 100.000.000 100.000.000	>>> 100.000.000 100.000.000	>>> 100.000.000 100.000.000		
2047:	LA SOMMA DELLA COLONNA G E' PERENTA AGLI EFFETTI AMMIN.									

XI LEGISLATURA - DISEGNI DI LEGGE E RELAZIONI - DOCUMENTI

1991		MINISTERO PER I BENI CULTURALI E AMBIENTALI			SPESA			CONSUNTIVO PER CAPITOLI			
UNITA' 3	CONSENSENZA INIZIALE	VARIAZIONI	CONSISTENZA DEFINITIVA	SOMME PAGATE	SOMME RIMASTE DA PAGARE	TOTALE	ECONOMIE O MAGGIORI SPESE				
RS CP CS T	(A) RESIDUI I GEN. (H) PREV. COMP.ZA (G) AUTORIZ. CASSA (B)	(B) (I) (R)	C=A+B L=H+I S=Q+R	(D) (N) (T)	(E) (N)	F=D+E O=M+N I T'	B=C-F B=F-C P=L-O P=O-L V=S-T V=I-S				
DENOMINAZIONE											
N U M.											
2130	CONTRIBUTO IN FAVORE DEL MUSEO DI CASTIGLIONE DELLE STIERE (NUOVA ISTITUZIONE)	RS CP CS T	>> >> >>	0 100.000.000 100.000.000	>> 100.000.000 100.000.000	>> 0 0	>> 100.000.000 100.000.000	>> 0 0	>> 100.000.000 100.000.000	>> 0 0	>> 100.000.000 100.000.000
	CATEGORIA VII - POSTE CORRETTIVE E COMPENSATIVE DELLE ENTRATE	RS CP CS T	28.115.000 3.000.000 3.000.000	0 44.100.000 72.215.000	28.115.000 47.100.000 75.215.000	16.999.200 10.279.200 27.278.400	1.030.000 35.817.600 34.847.600	1.030.000 1.030.000 1.030.000	18.029.200 44.096.800 27.278.400	10.085.800 3.003.200 47.936.600	
	2201 RESTITUZIONE DI TASSE DI ESPORTAZIONE TEMPORANEA DI OGGETTI DI ANTICHITA' E D'ARTE IN SEGUITO ALLA REIMPORTAZIONE, NONCHE' DI QUELLE RISCOSE IN RELAZIONE ALLA ESPORTAZIONE DI OGGETTI DI ANTICHITA' E D'ARTE NON PERFEZIONATE CON L'INVIO DEL MATERIALE OLTRE CONFINE (SPESE OBBLIGATORIE)	RS CP CS T	27.085.000 3.000.000 3.000.000	0 44.100.000 71.185.000	27.085.000 47.100.000 74.185.000	16.999.200 10.279.200 27.278.400	0 35.817.600 35.817.600	0 35.817.600 35.817.600	16.999.200 44.096.800 27.278.400	10.085.800 3.003.200 46.906.600	
	2202 RESTITUZIONE DI TASSE RISCOSE IN RELAZIONE ALLA ESPORTAZIONE DI OGGETTI DI ANTICHITA' E D'ARTE NON PERFEZIONATA CON L'INVIO DEL MATERIALE OLTRE CONFINE (SPESE OBBLIGATORIE)	RS CP CS T	1.030.000 >> >>	0 0 1.030.000	1.030.000 >> 1.030.000	0 >> 0	1.030.000 >> 1.030.000	1.030.000 >> 1.030.000	1.030.000 >> 1.030.000	0 >> 1.030.000	
2201: DELLA SOMMA DELLA COLONNA G SONO PERENITE AGLI EFFETTI AMMINISTRATIVI L. 10085000											

XI LEGISLATURA - DISEGNI DI LEGGE E RELAZIONI - DOCUMENTI

1991	MINISTERO PER I BENI CULTURALI E AMBIENTALI		S P E S A				CONSUNTIVO PER CAPITOLI		
	UNITA' 4		CONSISTENZA INIZIALE	VARIAZIONI	CONSISTENZA DEFINITIVA	SOMME PAGATE	SOMME RIMASTE DA PAGARE	TOTALE	ECONOMIE O MAGGIORI SPESE
N	U	H.	(A)	(B)	(C=A+B)	(D)	(E)	F=D+E	G=C-F G=F-C
			(H)	(I)	(M+I)	(M)	(N)	O=M+N	P=L-O P=O-L
			(Q)	(R)	(S=Q+R)	(T)	(U)	(V)	V=S-T V=T-S
							RESTITUI 31 DIC. Z=E+N		
			RS						
			CP						
			CS						
			T						
			RS						
			CP						
			CS						
			T						
			RS						
			CP						
			CS						
			T						
			RS						
			CP						
			CS						
			T						
			RS						
			CP						
			CS						
			T						
			RS						
			CP						
			CS						
			T						
			RS						
			CP						
			CS						
			T						
			RS						
			CP						
			CS						
			T						
			RS						
			CP						
			CS						
			T						
			RS						
			CP						
			CS						
			T						
			RS						
			CP						
			CS						
			T						
			RS						
			CP						
			CS						
			T						
			RS						
			CP						
			CS						
			T						
			RS						
			CP						
			CS						
			T						
			RS						
			CP						
			CS						
			T						
			RS						
			CP						
			CS						
			T						
			RS						
			CP						
			CS						
			T						
			RS						
			CP						
			CS						
			T						
			RS						
			CP						
			CS						
			T						
			RS						
			CP						
			CS						
			T						
			RS						
			CP						
			CS						
			T						
			RS						
			CP						
			CS						
			T						
			RS						
			CP						
			CS						
			T						
			RS						
			CP						
			CS						
			T						
			RS						
			CP						
			CS						
			T						
			RS						
			CP						
			CS						
			T						
			RS						
			CP						
			CS						
			T						
			RS						
			CP						
			CS						
			T						
			RS						
			CP						
			CS						
			T						
			RS						
			CP						
			CS						
			T						
			RS						
			CP						
			CS						
			T						
			RS						
			CP						
			CS						
			T						
			RS						
			CP						
			CS						
			T						
			RS						
			CP						
			CS						
			T						
			RS						
			CP						
			CS						
			T						
			RS						
			CP						
			CS						
			T						
			RS						
			CP						
			CS						
			T						
			RS						
			CP						
			CS						
			T						
			RS						
			CP						
			CS						
			T						
			RS						
			CP						
			CS						
			T						
			RS						
			CP						
			CS						
			T						
			RS						
			CP						
			CS						
			T						
			RS						
			CP						
			CS						
			T						
			RS						
			CP						
			CS						
			T						
			RS						
			CP						
			CS						
			T						
			RS						
			CP						
			CS						
			T						
			RS						
			CP						
			CS						
			T						
			RS						
			CP						
			CS						
			T						
			RS						
			CP						
			CS						
			T						
			RS						
			CP						
			CS						

XI LEGISLATURA - DISEGNI DI LEGGE E RELAZIONI - DOCUMENTI

1991		MINISTERO PER I BENI CULTURALI E AMBIENTALI			S P E S A			C O N S U M T I V O P E R C A P I T O L I		
UNITA' 4	CONSENSENZA INIZIALE	VARIAZIONI	CONSENSENZA DEFINITIVA	SOMME PAGATE	SOMME RIMASTE DA PAGARE	TOTALE	ECONOMIE O MAGGIORI SPESE			
BENI ARCHEOLOGICI	RS RESIDUI I. BEN. (A)	(B)	C=A+B	(C)	(E)	F=D+E	G=C-F H=F-C			
	CP PREV. COMP.ZA (H)	II	L=H+I	(M)	(N)	O=M+N	P=L-O Q=O-L			
DE NOMINAZIONE	CS AUTORIZZ. CASSA (B)	IR	S=Q+R	(T)	RESIDUI 31 DIC. Z=E+N	(I)	V=S-T W=T-S			
T										
3038	RELAZIONE AD IMPEGNI DI RECIPROCIITA' DERIVANTI DA ACCORDI CULTURALI.									
	3038 FUNZIONAMENTO DELLE SCUOLE DI ARCHIVISTICA, PALEOGRAFIA E DIPLOMATICA.	RS CP CS T	121.356.770 230.000.000 280.000.000	0 0 71.357.000	121.356.770 230.000.000 351.357.000	52.914.705 128.631.280 181.545.985	68.312.485 101.368.620 169.681.105	121.227.190 229.999.900 181.545.985	129.580 100 169.811.015	
3039	SPESE PER LA REDAZIONE, LA PUBBLICAZIONE, LA DIFFUSIONE, COMPRESSE QUELLE DI TRADUZIONE, TRASCRIZIONE E FOTORIPRODUZIONE, DELLA "RASSEGNA DEGLI ARCHIVI DI STATO", DI INVENTARI ED ALTRI LAVORI ARCHIVISTICI, NONCHE' DEI CARTEGGI DEL CONTE DI CAYOUR E DEI DOCUMENTI FINANZIARI DELLA REPUBBLICA VENEZA, E PER IL FUNZIONAMENTO DELLE COMMISSIONI A TALI FINI ISTITUITE.	RS CP CS T	1.072.321.265 800.000.000 1.200.000.000	0 103.665.000 103.665.000	1.072.321.265 903.665.000 1.303.665.000	659.683.730 451.436.780 1.111.130.510	244.331.805 450.644.050 694.995.855	904.025.535 902.100.830 1.111.130.510	168.295.730 1.564.170 192.534.490	
3040	SPESE TELEFONICHE.	RS CP CS T	216.331.930 800.000.000 800.000.000	0 0 150.000.000	216.331.930 800.000.000 950.000.000	100.779.190 612.268.330 713.047.520	57.825.380 187.729.670 245.555.050	158.604.570 799.998.000 713.047.520	57.726.480 2.000 236.952.480	
	TOTALE UNITA'	RS CP CS T	15.784.930.117 36.730.000.000 38.280.000.000	0 1.230.117.000 10.881.607.000	15.784.930.117 37.960.117.000 49.161.607.000	7.563.851.830 30.251.131.506 37.814.985.336	1.964.196.057 7.703.886.309 9.666.082.366	9.528.047.887 37.955.017.815 37.814.985.336	6.256.682.230 5.099.185 11.346.623.684	
3038	DELLA SOMMA DELLA COLONNA G SONO PERENITE AGLI EFFETTI AMMINISTRATIVI	L.	128780							
3039	DELLA SOMMA DELLA COLONNA G SONO PERENITE AGLI EFFETTI AMMINISTRATIVI	L.	168294950							

XI LEGISLATURA - DISEGNI DI LEGGE E RELAZIONI - DOCUMENTI

1991		MINISTERO PER I BENI CULTURALI E AMBIENTALI			SPESA			CONSUNTIVO PER CAPITOLI		
UNITA' 5	CONSENSENZA INIZIALE	VARIAZIONI	CONSISTENZA DEFINITIVA	SOMME PAGATE	SOMME RIMASTE DA PAGARE	TOTALE	ECONOMIE O MAGGIORI SPESE			
ALTR	RS RESIDUI 1. GEN. (A)	(B)	C=A+B	(D)	(E)	F=D+E	G=C-F G=F-C			
	CP PREV. COMP.ZA (H)	(I)	L=H+I	(M)	(N)	O=M+N	P=L-O P=O-L			
	CS AUTORIZ. CASSA (Q)	(R)	S=Q+R	(T)	RESIDUI 31 DIC. Z=E+N	(U)	V=S-T V=T-S			
N										
U										
M.										
1062	RS	49.883.540	0	49.883.540	9.926.840	24.404.895	34.331.735	15.551.805		
	CP	90.000.000	0	90.000.000	2.641.713	37.167.955	59.809.650	190.350		
	CS	50.000.000	20.000.000	70.000.000	12.568.555	61.572.830	12.568.555	57.431.445		
	T									
2063	RS	29.558.450	0	29.558.450	26.290.550	1.291.640	27.582.170	1.956.280		
	CP	>>	63.200.000	63.200.000	19.051.390	44.146.610	65.200.000	0		
	CS	>>	92.739.000	92.739.000	45.341.920	65.440.250	45.341.920	97.397.080		
	T									
2064	RS	1.802.060	0	1.802.060	1.798.060	0	1.798.060	4.000		
	CP	1.650.000	9.046.000	10.696.000	5.929.240	2.194.400	8.123.640	2.572.360		
	CS	1.650.000	10.849.000	12.499.000	7.727.300	2.194.400	7.727.300	4.771.700		
	T									
1065	RS	178.983.480	0	178.983.480	178.978.480	0	178.978.480	5.000		
	CP	435.000.000	0	435.000.000	363.378.900	71.621.100	435.000.000	0		
	CS	435.000.000	178.984.000	613.984.000	542.357.380	71.621.100	542.357.380	71.626.620		
	T									
1066	RS	1.307.289.053	0	1.307.289.053	136.637.695	762.707.455	901.345.150	405.943.903		
	CP	2.200.000.000	-190.000.000	1.010.000.000	382.210.081	625.389.921	1.007.600.002	2.399.998		
	CS	1.200.000.000	809.016.000	2.009.016.000	520.847.776	1.588.097.376	520.847.776	1.488.168.224		
	T									
1062:	DELLA SOMMA DELLA COLONNA G									
	SONO PERENIE AGLI EFFETTI AMMINISTRATIVI									
	L. 13551805									
1063:	DELLA SOMMA DELLA COLONNA G									
	SONO PERENIE AGLI EFFETTI AMMINISTRATIVI									
	L. 1955880									

XI LEGISLATURA - DISEGNI DI LEGGE E RELAZIONI - DOCUMENTI

1991		MINISTERO PER I BENI CULTURALI E AMBIENTALI			SPESA			CONSUNTIVO PER CAPITOLI			
UNITA' 5	CONSENSUA INIZIALE (A)	VARIAZIONI (B)	CONSENSUA DEFINITIVA (C=A+B)	SOMME PAGATE (D)	SOMME RIMASTE DA PAGARE (E)	TOTALE (F=D+E)	ECONOMIE O MAGGIORI SPESE (G=F-C)				
ALTR	RESIDUI I BEN. (A)		C=A+B	(D)	(E)	F=D+E	G=F-C				
	PREV. COMP.ZA (H)	(I)	L=H+I	(M)	(N)	O=M+N	P=L-O P=O-L				
DENOMINAZIONE	AUTORIZ. CASSA (Q)	(R)	S=Q+R	(T)	(I)	(I)	V=S-T V=T-S				
					RESIDUI 31 DIC. Z=E+N						
1067	MANUTENZIONE, NOLEGGIO ED ESERCIZIO DI MEZZI DI TRASPORTO	0 -198.725.000 270.000.000	658.773.750 1.280.000.000 1.550.000.000	0 -198.725.000 270.000.000	242.120.690 557.360.616 579.481.306	446.284.825 1.080.888.411 947.691.930	12.488.925 586.589 602.308.070				
1068	SPESE PER LE RELAZIONI PUBBLICHE, PER L'ORGANIZZAZIONE E LA PARTECIPAZIONE A CONVEGNI, CONGRESSI ED ALTRE MANIFESTAZIONI	0 0 0	>>> 16.500.000 16.500.000	0 0 0	>>> 0 0	>>> 4.149.200 4.149.200	>>> 12.350.800 12.350.800				
1069	SPESE PER STUDI, INDAGINI E RILEVAZIONI	0 0 0	25.608.590 30.000.000 30.000.000	0 0 25.609.000	25.483.190 12.078.750 37.561.940	25.608.590 29.957.310 18.003.960	0 42.690 37.605.040				
1070	SPESE CASUALI	0 0 0	23.350 1.000.000 1.000.000	0 0 0	23.350 1.000.000 1.000.000	892.990 892.990 892.990	23.350 107.010 107.010				
1071	SPESE DI COPIA, STAMPA, CARTA BOLLATA, REGISTRAZIONE E VARIE, INERENTI AI CONTRATTI STIPULATI DALL'AMMINISTRAZIONE (SPESE OBBLIGATORIE)	0 0 0	6.805.000 60.000.000 60.000.000	0 0 6.805.000	6.805.000 60.000.000 66.805.000	6.805.000 58.805.445 59.140.000	0 1.194.555 7.665.000				
1072	ORGANI CONSULTIVI NAZIONALI E REGIONALI DEL MINISTERO - GETTONI DI PRESENZA E INDEMNITA' AI CONSIGLIERI ED AI COMPONENTI DI COMMISSIONI DI STUDIO ISTITUITE IN SENSO AD ESSI - STAMPA DEL MASSIMARIO - ACQUISTO DI	0 0 0	60.310.186 158.400.000 158.400.000	0 0 11.600.000	60.310.186 158.400.000 170.000.000	49.985.616 158.093.850 132.944.856	10.324.570 306.150 37.055.164				
1067:	DELLA SOMMA DELLA COLONNA G										
	SONO PERENITE AGLI EFFETTI AMMINISTRATIVI										
1070:	LA SOMMA DELLA COLONNA G E'										
	PERENITA AGLI EFFETTI AMMIN.										
1072:	DELLA SOMMA DELLA COLONNA G										

L. 10323620

XI LEGISLATURA - DISEGNI DI LEGGE E RELAZIONI - DOCUMENTI

1991		MINISTERO PER I BENI CULTURALI E AMBIENTALI			SPESA			CONSUNTIVO PER CAPITOLI		
UNITA' 5	CONSENSUA INIZIALE	VARIANZI	CONSENSUA DEFINITIVA	SOMME PAGATE	SOMME RIMASTE DA PAGARE	TOTALE	ECONOMIE O MAGGIORI SPESE			
ALTR	(A)	(B)	C=A+B	(D)	(E)	F=D+E	G=C-F			
	(H)	(I)	L=H+I	(N)	(O)	O=M+N	P=L-O			
DEINOMINAZIONE	(Q)	(R)	S=Q+R	(T)	(U)	(V)	V=S-T			
					RESIDUI 31 DIC. Z=E+H.		V=T-S			
1077	RS >> 27.000.000	0	>> 27.000.000	>> 1.370.000	>> 0	>> 1.370.000	>> 0			
	CP 27.000.000	-25.650.000	1.370.000	1.370.000	0	1.370.000	0			
	CS	-25.650.000	1.370.000	1.370.000	0	1.370.000	0			
1079	RS 1.094.800	0	1.094.800	0	1.094.800	1.094.800	0			
	CP 30.000.000	0	30.000.000	459.400	156.650	616.250	29.383.750			
	CS 30.000.000	0	30.000.000	459.400	1.251.450	459.600	29.540.400			
1081	RS 134.216.325	0	134.216.325	125.350.845	108.790.495	125.350.845	8.865.480			
	CP 480.000.000	0	480.000.000	371.204.665	108.790.495	479.995.160	4.840			
	CS 480.000.000	114.000.000	594.000.000	498.535.510	108.790.495	496.535.510	97.464.490			
1082	RS 75.881.015	0	75.881.015	71.403.425	1.578.390	72.981.815	899.200			
	CP 110.000.000	0	110.000.000	23.392.110	86.265.075	109.657.185	342.815			
	CS 110.000.000	60.000.000	170.000.000	94.795.555	87.863.465	94.795.555	75.204.465			
1083	RS 945.904.670	0	945.904.670	695.559.750	263.020.150	958.579.900	7.324.770			
	CP 1.150.000.000	-45.897.000	1.104.103.000	65.965.855	1.056.387.845	1.102.555.700	1.749.300			
	CS 1.150.000.000	449.103.000	1.599.103.000	741.525.605	1.299.407.995	741.525.605	857.577.395			
1081:	DELLA SOMMA DELLA COLONNA G									
	SONO PERENITE AGLI EFFETTI AMMINISTRATIVI									
	L. 8881960									
1082:	DELLA SOMMA DELLA COLONNA B E									
	PERENITA AGLI EFFETTI AMMIN.									
1083:	DELLA SOMMA DELLA COLONNA G									
	SONO PERENITE AGLI EFFETTI AMMINISTRATIVI									
	L. 7525935									

XI LEGISLATURA - DISEGNI DI LEGGE E RELAZIONI - DOCUMENTI

1991		MINISTERO PER I BENI CULTURALI E AMBIENTALI			S P E S A			CONSUNTIVO PER CAPITOLI			
UNITA' 5	ALIRE	CONSENSIENZA INIZIALE	VARIAZIONI	CONSISTENZA DEFINITIVA	SOMME PAGATE	SOMME RIMASTE DA PAGARE	TOTALE	ECONOMIE O MAGGIORI SPESE			
RS	CP	RESIDUI I GEN. (A)	(B)	C=A+B	(D)	(E)	F=D+E	G=C-F	B-F-C		
CP	CS	PREV. COMP.ZA (H)	(I)	L=H+I	(M)	(N)	O=M+N	P=L-O	P=O-L		
CS	T	AUTORIZ. CASSA (Q)	(R)	S=Q+R	(T)	(U)	(V)	Y=S-J	Y=T-S		
						RESIDUI 31 DIC. Z=F+H					
1084	SPESA PER LE ELEZIONI DEI RAPPRESENTANTI DEL PERSONALE IN SENSO AI CONSIGLI DI AMMINISTRAZIONE E ORGANI SIMILARI (SPESE OBBLIGATORIE)	81.560	0	81.560	>>	>>	81.560	>>	0	0	
1086	SPESA PER ATTIVITA' ESPOSITIVE E MANIFESTAZIONI CULTURALI DI PARTICOLARE INTERESSE NAZIONALE ED INTERNAZIONALE.	884.060.912	21.160.000	884.060.912	512.509.785	332.177.042	844.686.827	39.374.085	39.374.085		
1088	SPESA DI PUBBLICITA'	1.000.000.000	701.160.000	1.021.160.000	534.915.550	666.242.850	1.021.158.400	1.600	1.600		
		1.000.000.000	701.160.000	1.701.160.000	847.425.335	1.018.419.892	847.425.335	853.734.665	853.734.665		
1101	PROVVIDENZE A FAVORE DEL PERSONALE IN SERVIZIO, DI QUELLO CESSATO DAL SERVIZIO E DELLE LORO FAMIGLIE	190.392.119	0	190.392.119	159.870.250	30.521.869	190.392.119	0	0		
		>>	521.365.000	521.365.000	217.269.590	92.544.000	309.613.590	11.751.610	11.751.610		
		>>	511.758.000	511.758.000	377.139.640	122.865.869	377.139.640	134.618.360	134.618.360		
	CATEGORIA V - TRASFERIMENTI	114.205.815	0	114.205.815	112.587.440	1.625.165	114.192.605	13.210	13.210		
		198.000.000	166.815.000	364.815.000	302.139.260	37.599.760	359.539.020	25.275.980	25.275.980		
		198.000.000	260.815.000	458.815.000	414.706.710	39.024.925	414.706.710	44.108.300	44.108.300		
1101	PROVVIDENZE A FAVORE DEL PERSONALE IN SERVIZIO, DI QUELLO CESSATO DAL SERVIZIO E DELLE LORO FAMIGLIE	29.045.540	0	29.045.540	27.883.340	1.149.000	29.032.340	13.200	13.200		
		175.000.000	0	175.000.000	135.324.895	37.599.760	172.724.655	275.345	275.345		
		175.000.000	9.000.000	182.000.000	163.208.235	38.548.760	163.208.235	18.791.765	18.791.765		
1102	EGUO IMPEGNO AL PERSONALE CIVILE PER LA PERDITA DELL'INTEGRITA' FISICA SUBITA PER INFIRMITA' CONTRAITA PER CAUSA DI SERVIZIO (SPESE OBBLIGATORIE)	85.160.275	0	85.160.275	84.684.100	476.165	85.160.265	10	10		
		25.000.000	166.815.000	191.815.000	166.814.365	0	166.814.365	25.000.635	25.000.635		
		25.000.000	251.815.000	276.815.000	251.498.465	476.165	251.498.465	25.316.535	25.316.535		
1086- DELLA SOMMA DELLA COLONNA G SONO PERENTE AGLI EFFETTI AMMINISTRATIVI											
L.											
39370085											

XI LEGISLATURA - DISEGNI DI LEGGE E RELAZIONI - DOCUMENTI

1991		MINISTERO PER I BENI CULTURALI E AMBIENTALI			S P E S A			CONSUNTIVO PER CAPITOLI		
UNITA' 5	RS	CONSISTENZA INIZIALE	VARIAZIONI	CONSISTENZA DEF. INITIA	SOMME PAGATE	SOMME RIMASTE DA PAGARE	TOTALE	ECONOMIE O MAGGIORI SPESE		
ALTRE	CP	RESIDUI I BEN. (A)	(B)	C=A+B	(D)	(E)	F=D+E	G=C-F		
	CS	PREV. COMP. ZA (H)	(I)	L=H+I	(N)	(N)	O=M+N	P=L-O		
	T	AUTORIZ. CASSA (Q)	(R)	S=Q+R	(T)	RESIDUI 31 DIC. Z=E+N	(T)	V=S-T		
								V=T-S		
CATEGORIA IX - SOMME NON ATTRIBUIBILI	RS	277.321.620	0	277.321.620	253.920.980	20.494.755	274.615.735	2.705.885		
	CP	31.500.000	1.774.785.000	1.806.285.000	641.067.505	1.365.142.325	1.806.209.830	75.170		
	CS	31.500.000	2.051.806.000	2.083.306.000	694.988.465	1.365.887.060	694.988.465	1.368.317.515		
1146 SPESE PER LITI, ARBITRAGGI, RISARCIMENTI ED ACCESSORI (SPESE OBBLIGATORIE)	RS	277.321.620	0	277.321.620	253.920.980	20.494.755	274.615.735	2.705.885		
	CP	31.500.000	1.774.785.000	1.806.285.000	641.067.505	1.365.142.325	1.806.209.830	75.170		
	CS	31.500.000	2.051.806.000	2.083.306.000	694.988.465	1.365.887.060	694.988.465	1.368.317.515		
RUBRICA 2 - UFFICIO CENTRALE PER I BENI LIBRARI E GLI ISTITUTI CULTURALI	RS	>>>	0	>>>	>>>	>>>	>>>	>>>		
	CP	>>>	0	>>>	>>>	>>>	>>>	>>>		
	CS	>>>	0	>>>	>>>	>>>	>>>	>>>		
CATEGORIA IX - SOMME NON ATTRIBUIBILI	RS	>>>	0	>>>	>>>	>>>	>>>	>>>		
	CP	>>>	0	>>>	>>>	>>>	>>>	>>>		
	CS	>>>	0	>>>	>>>	>>>	>>>	>>>		
1950 SOMMA OCCORRENTE PER LA RESTITUZIONE AL PERSONALE DI CUI ALLA LEGGE 2 DICEMBRE 1980, N. 803 DI CONTRIBUTI PREVIDENZIALI NON DOVUTI	RS	>>>	0	>>>	>>>	>>>	>>>	>>>		
	CP	>>>	0	>>>	>>>	>>>	>>>	>>>		
	CS	>>>	0	>>>	>>>	>>>	>>>	>>>		
RUBRICA 5 - SOPRINTENDENZA GENERALE AGLI INTERVENTI POST-SISMICI IN CAMPANIA E BASILICATA	RS	112.226.595	0	112.226.595	80.665.650	30.460.660	111.146.310	1.080.285		
	CP	807.000.000	0	807.000.000	704.512.080	65.667.920	770.000.000	37.000.000		
	T	807.000.000	53.949.000	860.949.000	784.997.750	96.148.580	784.997.750	75.951.270		
1146: DELLA SOMMA DELLA COLONNA G SONO PERENITE AGLI EFFETTI AMMINISTRATIVI L. 2698685										

XI LEGISLATURA - DISEGNI DI LEGGE E RELAZIONI - DOCUMENTI

1991	MINISTERO PER I BENI CULTURALI E AMBIENTALI			SPESA			CONSUNTIVO PER CAPITOLI		
	UNITA' 6	CONSISTENZA INIZIALE	VARIAZIONI	CONSISTENZA DEF. INITIVA	SOMME PAGATE	SOMME RIMASTE DA PAGARE	TOTALE	ECONOMIE O MAGGIORI SPESE	
	RS RESIDUI I GEN. (A)	IB I	C=A+B	(D)	(E F)	F=D+E	G=C-F D=F-C		
	CP PREV. COMP.ZA (H)	II I	L=H+I	(N)	(N)	D=M+N	P=L-D P=O-L		
	CS AUTORIZZ. CASSA (B)	(R)	S=Q+R	(T)	(T)	(T)	V=S-T V=I-S		
N U M.	DENOMINAZIONE	T		RESIDUI 31 DIC. Z=E+M					
	MANUTENZIONE, RECUPERO, CONSERVAZIONE E RESTAURO DEI BENI CULTURALI E ARCHIVISTICI								
	RUBRICA 2 - UFFICIO CENTRALE PER I BENI LIBRARI E GLI ISTITUTI CULTURALI	RS 0 CP 0 CS 4.500.000.000 T	6.765.757.285 7.790.000.000 8.130.000.000	0 0 0	3.086.755.003 3.506.027.135 6.592.782.138	3.633.367.402 4.283.814.115 7.917.181.517	6.720.122.405 7.789.841.250 6.592.782.138	45.634.880 158.750 6.037.217.862	
	CATEGORIA IV - ACQUISTO DI BENI E SERVIZI	RS 0 CP 0 CS 3.000.000.000 T	4.720.005.200 7.130.000.000 7.130.000.000	0 0 0	3.041.939.403 3.496.031.235 6.537.970.638	1.632.430.917 3.633.810.015 5.266.240.932	4.674.370.320 7.129.841.250 6.537.970.638	45.634.880 158.750 3.592.029.362	
15338	SPESE PER RESTAURO E LEGATURE DI MATERIALE BIBLIOGRAFICO RARO E DI PREGIO E PER PROVVIDENZE NECESSARIE AD IMPEDIRNE IL DETERIORAMENTO. SPESE PER RIPRODUZIONI FOTOGRAFICHE, IN MICROFILM, IN VIDEODISCHI O IN ALTRI SUPPORTI TECNICI. SPESE PER LA LOTTA ANTITERMITICA. SPESE PER LA LEGATURA DI LIBRI E RIVISTE. SPESE PER LE ATTREZZATURE ANTIFURTO E ANTINCENDIO	RS 0 CP 0 CS 3.000.000.000 T	4.720.005.200 6.000.000.000 6.000.000.000	0 0 0	3.041.939.403 2.366.031.235 5.407.970.638	1.632.430.917 3.633.810.015 5.266.240.932	4.674.370.320 5.999.841.250 5.407.970.638	45.634.880 158.750 3.592.029.362	
15444	ASSEGNAZIONE PER IL FUNZIONAMENTO DELL'ISTITUTO CENTRALE PER LA PATOLOGIA DEL LIBRO	RS >>> CP 1.130.000.000 CS 1.130.000.000 T	>>> 1.130.000.000 1.130.000.000	0 0 0	>>> 1.130.000.000 1.130.000.000	>>> 0 0	>>> 1.130.000.000 1.130.000.000	>>> 0 0	
	CATEGORIA V - TRASFERIMENTI	RS 0 CP 0 CS 1.500.000.000 T	2.045.752.085 660.000.000 1.000.000.000	0 0 0	44.815.600 9.995.900 54.811.500	2.000.936.485 650.004.100 2.650.940.585	2.045.752.085 660.000.000 54.811.500	0 0 2.445.188.500	
15335	LA SOMMA DELLA COLONNA G E' PERENITA AGLI EFFETTI AMMIN.								

XI LEGISLATURA - DISEGNI DI LEGGE E RELAZIONI - DOCUMENTI

1991		MINISTERO PER I BENI CULTURALI E AMBIENTALI			S P E S A			CONSUNTIVO PER CAPITOLI		
N U M.	DENOMINAZIONE	CONSISTENZA INIZIALE (A)	VARIAZIONI (B)	CONSISTENZA DEFINITIVA (C=A+B)	SOMME PAGATE (D)	SOMME RIMASTE DA PAGARE (E)	TOTALE (F=D+E)	ECONOMIE O MAGGIORI SPESE (G=C-F)		
		RESIDUI I BEM. (A)	(B)	C=A+B	(D)	(E)	(F=D+E)	G=C-F		
		PREV. COMP.ZA (H)	(I)	L=H+I	(M)	(N)	O=M+N	P=L-Q P=O-L		
		AUTORIZ. CASSA (R)	(R)	S=R+R	(T)	RESIDUI 31 DIC. Z=E+N	(T)	V=S-T V=T-S		
1610	INTERVENTI E CONTRIBUTI PER IL RIPRISTINO ED IL RESTAURO DEL PATRIMONIO LIBRARIO NELLE ZONE TERRENOTIAIE DEL FRIULI-VENEZIA GIULIA, NONCHE' PER OGNI OCCORRENZA CONNESSA AGLI INTERVENTI NELLE PREDETTE ZONE	2.045.752.085 660.000.000 1.000.000.000	0 0 1.500.000.000	2.045.752.085 660.000.000 2.500.000.000	44.815.600 9.995.900 54.811.500	2.000.936.485 650.004.100 2.650.940.585	2.045.752.085 660.000.000 54.811.500	0 0 2.445.188.500		
	RUBRICA 3 - UFFICIO CENTRALE PER I BENI AMBIENTALI, ARCHITETTONICI, ARCHEOLOGICI, ARTISTICI E STORICI	88.520.623.256 101.222.500.000 129.262.500.000	0 245.599.000 26.015.481.000	88.520.623.256 101.468.099.000 155.277.981.000	61.160.116.155 27.017.014.574 88.177.130.529	24.003.951.325 74.347.501.506 98.351.452.631	85.164.067.480 101.564.515.660 88.177.130.529	3.356.555.776 103.583.320 67.100.850.471		
	CATEGORIA IV - ACQUISTO DI BENI E SERVIZI	65.907.871.096 75.040.000.000 94.040.000.000	0 -9.229.000 19.948.285.000	65.907.871.096 75.030.771.000 113.988.285.000	45.022.292.400 19.508.505.704 64.530.798.104	17.189.120.875 55.510.795.021 72.699.915.896	62.211.413.275 75.019.300.725 64.530.798.104	1.696.457.821 11.470.275 49.457.486.896		
2035	SPESE PER LA CUSTODIA, LA MANUTENZIONE, LA CONSERVAZIONE, IL RESTAURO E LA VALORIZZAZIONE DEI BENI ARCHITETTONICI, ARCHEOLOGICI, ARTISTICI E STORICI IVI COMPRESI QUELLE PER L'OCCUPAZIONE DI IMMOBILI PER SCAVI ARCHEOLOGICI, PER LE RICERCHE SUBACQUEE, PER ACCERTAMENTI, RILIEVI, DOCUMENTAZIONE STORICA E TECNICA DEI LAVORI, PER LA COMPILAZIONE, STAMPA E DIFFUSIONE DI PUBBLICAZIONI, PER IL CENSIMENTO, L'INVENTARIAZIONE E LA CATALOGAZIONE, PER I SERVIZI AEROFOTOGRAFICI, PER L'ACQUISTO E LA MANUTENZIONE DI MACCHINE, ATTREZZI VARI, ATTREZZATURE ANTIFURTO E ANTINCENDIO, PER LE	65.907.871.096 71.000.000.000 90.080.000.000	0 -9.229.000 19.948.285.000	65.907.871.096 70.990.771.000 109.948.285.000	45.022.292.400 15.468.505.704 60.490.798.104	17.189.120.875 55.510.795.021 72.699.915.896	62.211.413.275 70.979.300.725 60.490.798.104	1.696.457.821 11.470.275 49.457.486.896		
	2035: DELLA SOMMA DELLA COLONNA G SONO PERTE AGLI EFFETTI AMMINISTRATIVI L. 1696456900									

XI LEGISLATURA - DISEGNI DI LEGGE E RELAZIONI - DOCUMENTI

1991		MINISTERO PER I BENI CULTURALI E AMBIENTALI			SPESA			CONSUNTIVO PER CAPITOLI		
N	U	M.	UNITA' 6	CONSENSUA INIZIALE	VARIAZIONI	CONSENSUA DEFINITIVA	SOMME PAGATE	SOMME RIMASTE DA PAGARE	TOTALE	ECONOMIE O MAGGIORI SPESE
				(A)	(B)	C=A+B	(D)	(E)	F=D+E	G=C-F G=F-C
				(H)	(I)	L=H+I	(M)	(N)	O=M+N	P=L-O P=O-L
			DENOMINAZIONE	(Q)	(R)	S=Q+R	(T)	(U)	(V)	V=S-T V=T-S
								RESIDUI 31 DIC. Z=E+N		
			MANUTENZIONE, RECUPERO, CONSERVAZIONE E RESTAURO DEI BENI CULTURALI E ARCHIVISTICI	RS CP CS T	(B)	C=A+B	(D)	(E)	F=D+E	G=C-F G=F-C
			ATTIVITA' MUSEALI, DI PROMOZIONE CULTURALE E DIDATTICA, PER L'ALLESTIMENTO E L'ORGANIZZAZIONE DI MOSTRE E DI ALTRE MANIFESTAZIONI IN ITALIA E ALL'ESTERO, PER LA PARTECIPAZIONE ITALIANA A MOSTRE INTERNAZIONALI, PER LE MISSIONI IN ITALIA E ALL'ESTERO, PER VIAGGI DI STUDIO E SOGGIORNO IN ITALIA DI ESPERTI STRANIERI, PER IL FUNZIONAMENTO DI CONSIGLI, COMITATI E COMMISSIONI	RS CP CS T	(I)	L=H+I	(M)	(N)	O=M+N	P=L-O P=O-L
2039			ASSEGNAZIONE PER IL FUNZIONAMENTO DELL'ISTITUTO CENTRALE PER IL RESTAURO	RS CP CS T	(R)	S=Q+R	(T)	(U)	(V)	V=S-T V=T-S
2042			ASSEGNAZIONE PER IL FUNZIONAMENTO DELL'ISTITUTO CENTRALE PER IL CATALOGO E LA DOCUMENTAZIONE	RS CP CS T						
			CATEGORIA V - TRASFERIMENTI	RS CP CS T						
2102			CONTRIBUTI, INTERVENTI, SOVVENZIONI E SUSSIDI PER MANUTENZIONE, CONSERVAZIONE E RESTAURO DEI BENI ARCHITETTONICI, ARCHEOLOGICI, ARTISTICI E STORICI, PER LE RICERCHE ANCHE	RS CP CS T						
			2102: DELLA SOMMA DELLA COLONNA G SONO PERENTE AGLI EFFETTI AMMINISTRATIVI							
			L. 1618527140							

XI LEGISLATURA - DISEGNI DI LEGGE E RELAZIONI - DOCUMENTI

1991		MINISTERO PER I BENI CULTURALI E AMBIENTALI			SPESA			CONSUNTIVO PER CAPITOLI		
N U M.	DENOMINAZIONE	CONSISTENZA INIZIALE		VARIAZIONI	CONSISTENZA DEFINITIVA		SOMME PAGATE	SOMME RIMASTE DA PAGARE	TOTALE	ECONOMIE O MAGGIORI SPESE
		(A)	(B)		(C=A+B)	(D)				
	UNITA' 6	RS	RESIDUI I GEN.	(B)	C=A+B	(E)	F=D+E	G=C-F		
	MANUTENZIONE, RECUPERO, CONSERVAZIONE E RESTAURO DEI BENI CULTURALI E ARCHIVISTICI	CP	PREV. COMP.ZA	(I)	L=H+I	(N)	O=N+N	P=L-O		
		CS	AUTORIZ. CASSA	(R)	S=Q+R			V=S-T		
		T				RESIDUI 31 DIC. Z=E-N		V=T-S		
	RUBRICA 6 - UFFICIO CENTRALE PER I BENI ARCHIVISTICI	RS	8.883.386.809	0	8.883.386.809	5.895.300.208	2.865.915.742	8.761.215.950	122.172.859	
		CP	16.640.000.000	21.450.000	16.661.450.000	10.728.680.955	5.810.615.357	16.659.296.312	122.153.688	
		CS	16.740.000.000	3.281.175.000	22.021.175.000	16.623.981.163	8.676.529.099	16.623.981.163	5.597.193.837	
		T								
	CATEGORIA IV - ACQUISTO DI BENI E SERVIZI	RS	8.641.704.002	0	8.641.704.002	5.680.552.368	2.839.198.775	8.519.531.143	122.172.859	
		CP	15.760.000.000	21.450.000	15.781.450.000	10.299.788.235	5.359.508.077	15.659.296.312	122.153.688	
		CS	17.860.000.000	3.161.175.000	21.021.175.000	15.980.120.603	8.198.706.852	15.980.120.603	5.041.054.337	
		T								
3035	SPESE PER LA CUSTODIA, LA MANUTENZIONE, LA CONSERVAZIONE E LA VALORIZZAZIONE DEI BENI ARCHIVISTICI IVI COMPRESI QUELLE PER GLI IMPIANTI E LA RELATIVA MANUTENZIONE, PER L'ACQUISTO E IL NOLEGGIO DI ATTREZZATURE E DI MATERIALE PER IL FUNZIONAMENTO E PER LE ATTIVITA' DEL SERVIZIO DI FOTOPRODUZIONE, LEGATORIA E RESTAURO, NONCHE' PER LA FORNITURA DEL VESTIARIO, DELLE APPARECCHIATURE PROTETTIVE E DEI DISINFESTICANTI; PER LA DOCUMENTAZIONE AUTOMATICA APPLICATA AL MATERIALE ARCHIVISTICO; PER LO SCHEMARIO NAZIONALE; PER L'ATTREZZATURA ANTIFURTO E ANTINCENDIO; PER L'ACQUISTO, L'ALLESTIMENTO, LA MANUTENZIONE DI CONTENITORI E DELLE ATTREZZATURE SCIENTIFICHE E DI ANALISI PER LA PROTEZIONE, LA DISINFESTAZIONE, IL CONDIZIONAMENTO E LA CONSERVAZIONE DEL MATERIALE DOCUMENTARIO, PER LA LOTTA ANTITERMITICA; PER LA FORNITURA DI	RS	6.760.703.782	0	6.760.703.782	3.930.521.923	2.793.233.150	6.673.755.073	86.948.709	
		CP	12.000.000.000	21.450.000	12.021.450.000	7.734.772.525	4.164.830.852	11.899.603.377	121.846.623	
		CS	14.000.000.000	1.780.000.000	15.780.000.000	11.665.294.448	6.908.064.802	11.665.294.448	4.114.705.552	
		T								

3035: DELLA SOMMA DELLA COLONNA G
SONO PERENTE AGLI EFFETTI AMMINISTRATIVI
L. 869493203

XI LEGISLATURA - DISEGNI DI LEGGE E RELAZIONI - DOCUMENTI

1991	MINISTERO PER I BENI CULTURALI E AMBIENTALI		S P E S A				C O N S U M T I V O P E R C A P I T O L I		
	UNITA' 6	DENOMINAZIONE	CONSISTENZA INIZIALE	VARIAZIONI	CONSISTENZA DEFINITIVA	SOMME PAGATE	SOMME RIMASTE DA PAGARE	TOTALE	ECONOMIE O MAGGIORI SPESE
N	U	R.	(A)	(B)	(C=A+B)	(D)	(E)	F=D+E	G=C-F G=F-C
			(H)	(I)	(L=H+I)	(M)	(N)	O=M+N	P=L-O P=O-L
			(Q)	(R)	S=Q+R	(T)	(U)	(V)	V=S-T V=T-S
			RS RESIDUI I GEN.						
			CP PREV. COMP.ZA						
			CS AUTORIZ. CASSA						
			T				RESIDUI 31 DIC. Z=U-N	(V)	
3046		SCHAFFALATURE; PER GLI IMPIANTI MOBILI DI FOTORIPRODUZIONE, DISINFESTAZIONE E PRONTO INTERVENTO. SPESE PER LE MISSIONI IN ITALIA E ALL'ESTERO. SPESE PER IL FUNZIONAMENTO DI CONSIGLI, COMITATI E COMMISSIONI	RS 581.174.655		581.174.655	542.572.435	38.602.220	581.174.655	
			CP 660.000.000		660.000.000	288.328.810	371.577.970	657.926.780	75.220
			CS 660.000.000	581.175.000	1.241.175.000	850.901.245	410.200.190	850.901.245	410.275.755
			T						
3050		SPESE PER IL RIPRISTINO ED IL RESTAURO DEL PATRIMONIO ARCHIVISTICO NELLE ZONE TERREMOTATE DEL FRIULI-VENEZIA GIULIA, NONCHE' PER OGNI OCCORRENZA CONNESSA AGLI INTERVENTI NELLE PREDETTE ZONE	RS 1.299.825.565		1.299.825.565	1.207.238.010	57.565.405	1.264.601.415	35.284.150
			CP 3.100.000.000		3.100.000.000	2.276.686.900	823.079.255	3.099.766.155	235.845
			CS 3.200.000.000	800.000.000	4.000.000.000	3.485.924.910	880.442.660	3.485.924.910	516.075.098
			T						
			RS 241.682.807		241.682.807	214.967.840	26.714.967	241.682.807	
			CP 880.000.000		880.000.000	928.892.720	951.107.280	880.000.000	
			CS 880.000.000	120.000.000	1.000.000.000	643.860.560	477.822.247	643.860.560	356.139.440
			T						
3103		INTERVENTI E CONTRIBUTI PER IL RIPRISTINO ED IL RESTAURO DEL PATRIMONIO ARCHIVISTICO NELLE ZONE TERREMOTATE DEL FRIULI-VENEZIA GIULIA, NONCHE' PER OGNI OCCORRENZA CONNESSA AGLI INTERVENTI NELLE PREDETTE ZONE	RS 241.682.807		241.682.807	214.967.840	26.714.967	241.682.807	
			CP 880.000.000		880.000.000	928.892.720	951.107.280	880.000.000	
			CS 880.000.000	120.000.000	1.000.000.000	643.860.560	477.822.247	643.860.560	356.139.440
			T						
3050		LA SOMMA DELLA COLONNA G E F' PERIENITA AGLI EFFETTI ADMIN.							

XI LEGISLATURA - DISEGNI DI LEGGE E RELAZIONI - DOCUMENTI

1991		MINISTERO PER I BENI CULTURALI E AMBIENTALI				SPESA				CONSUNTIVO PER CAPITOLI			
N	U	M.	DENOMINAZIONE	CONSENSUA INIZIALE	VARIAZIONI	CONSISTENZA DEFINITIVA	SOMME PAGATE	SOMME RIMASTE DA PAGARE	TOTALE	ECONOMIE O MAGGIORI SPESE			
				RS RESIDUI 1 GEN. (1A)	(B)	C=A+B	(D)	(E)	F=D+E	G=C-F G=F-C			
				CP PREV. COMP.ZA (1H)	(I)	L=H+I	(M)	(N)	O=M+N	P=L-O P=O-L			
				CS AUTORIZ. CASSA (1Q)	(R)	S=Q+R	(T)		(U)	V=S-T V=T-S			
				T				RESIDUI 31 DIC. Z=E+N					
2118			CONTRIBUTO ANNUO DELLO STATO A FAVORE DELL'ENTE AUTONOMO 'ESPOSIZIONE TRIENNALE INTERNAZIONALE DELLE ARTI DECORATIVE ED INDUSTRIALI MODERNE E DELL'ARCHITETTURA MODERNA' TRIENNALE DI MILANO I	>> 5.000.000.000 5.000.000.000	0 0 0	>> 5.000.000.000 5.000.000.000	>> 4.999.998.400 4.999.998.400	>> 0 0	>> 4.999.998.400 4.999.998.400	>> 1.600 1.600			
2119			CONTRIBUTO ANNUO DELLO STATO A FAVORE DELL'ENTE AUTONOMO 'ESPOSIZIONE NAZIONALE QUADRIENNALE DI ROMA'	1.000.000.000 2.000.000.000 2.000.000.000	0 0 3.000.000.000	1.000.000.000 2.000.000.000 3.000.000.000	999.999.200 1.999.998.400 2.999.997.600	0 0 0	999.999.200 1.999.998.400 2.999.997.600	800 1.600 2.400			
			TOTALE UNITA'	2.957.424.800 39.776.000.000 39.776.000.000	0 14.694.000.000 17.651.426.000	2.957.424.800 54.470.000.000 57.427.426.000	2.944.423.200 46.692.812.800 49.637.236.000	15.000.000 7.777.176.800 7.790.176.800	2.957.423.200 54.469.989.600 49.637.236.000	1.600 10.400 7.790.190.000			

XI LEGISLATURA - DISEGNI DI LEGGE E RELAZIONI - DOCUMENTI

1991		MINISTERO PER I BENI CULTURALI E AMBIENTALI			S P E S A			CONSUNTIVO PER CAPITOLI		
N U M.	DENOMINAZIONE	CONSISTENZA INIZIALE	VARIAZIONI	CONSISTENZA DEFINITIVA	SOMME PAGATE	SOMME RIMASTE DA PAGARE	TOTALE	ECONOMIE O MAGGIORI SPESE		
		RS RESIDUI 1 GEN. (A)	IB	C-A+B	ID	IE	F+D+E	G-C-F G-F-C		
		CP PREV. COMP. ZA (H)	(I)	L-R+I	(M)	INI	O-M+N	P-L-O P-O-L		
		CS AUTORIZ. CASSA (R)	(R)	S-Q+R	(T)	RESIDUI 31 DIC. Z-E+N	(T)	V-S-T V-T-S		
		T								
1616	CONTRIBUTO ALLA FONDAZIONE FESTIVAL DEI DUE MONDI DI SPOLETO (NUOVA ISTITUZIONE)	RS >> CP >> CS >> T	0 6.000.000.000 6.000.000.000	>> 6.000.000.000 6.000.000.000	>> 5.999.999.200 5.999.999.200	>> 0 0	>> 5.999.999.200 5.999.999.200	>> 800 800		
1617	CONTRIBUTO PER LE CELEBRAZIONI DEL BIMILLENARIO DELLA MORTE DI QUINTO ORAZIO FLACCO (NUOVA ISTITUZIONE)	RS >> CP >> CS >> T	0 1.000.000.000 1.000.000.000	>> 1.000.000.000 1.000.000.000	>> 0 0	>> 1.000.000.000 1.000.000.000	>> 1.000.000.000 0	>> 0 1.000.000.000		
1618	CONTRIBUTI AI COMITATI NAZIONALI PER LA CELEBRAZIONE DEL CINQUECENTENARIO DELLA MORTE DI PIERO DELLA FRANCESCA E DI LORENZO IL MAGNIFICO (NUOVA ISTITUZIONE)	RS >> CP >> CS >> T	0 3.000.000.000 3.000.000.000	>> 3.000.000.000 3.000.000.000	>> 0 0	>> 3.000.000.000 3.000.000.000	>> 3.000.000.000 0	>> 0 3.000.000.000		
1619	CONTRIBUTO STRAORDINARIO ALL'ACCADEMIA DELLA CRUSCA (NUOVA ISTITUZIONE)	RS >> CP >> CS >> T	0 1.000.000.000 1.000.000.000	>> 1.000.000.000 1.000.000.000	>> 999.999.200 999.999.200	>> 0 0	>> 999.999.200 999.999.200	>> 800 800		
1620	CONTRIBUTI STRAORDINARI AGLI ISTITUTI STORICI DI IMPORTANZA NAZIONALE, IL CUI ARCHIVIO SIA STATO DICHIARATO DI NOTEVOLE INTERESSE STORICO, PER LA REALIZZAZIONE DI PROGETTI DI INVENTARIZIONE, CATALOGAZIONE E RESTAURO DELL'ARCHIVIO PRESENTATI DAGLI ISTITUTI STESSI (NUOVA ISTITUZIONE)	RS >> CP >> CS >> T	0 1.400.000.000 1.400.000.000	>> 1.400.000.000 1.400.000.000	>> 0 0	>> 1.400.000.000 1.400.000.000	>> 1.400.000.000 0	>> 0 1.400.000.000		

XI LEGISLATURA - DISEGNI DI LEGGE E RELAZIONI - DOCUMENTI

1991		MINISTERO PER I BENI CULTURALI E AMBIENTALI			SPESA			CONSUNTIVO PER CAPITOLI		
UNITA' 7		CONSENSIENZA INIZIALE	VARIAZIONI	CONSENSIENZA DEFINITIVA	SOMME PAGATE	SOMME RIMASTE DA PAGARE	TOTALE	ECONOMIE O MAGGIORI SPESE		
ENTI CULTURALI		(A)	(B)	C=A+B	(D)	(E)	F=D+E	G=C-F D=F-C		
		(H)	(I)	L=H+I	(N)	(M)	O=M+N	P=L-O P=O-L		
		(Q)	(R)	S=Q+R	(T)		(U)	V=S-T V=T-S		
						RESIDUI SI DIC. Z=E+N				
RUBRICA 3 - UFFICIO CENTRALE PER I BENI AMBIENTALI, ARCHITETTONICI, ARCHEOLOGICI, ARTISTICI E STORICI	RS	1.000.000.000	0	1.000.000.000	999.999.200	0	999.999.200	800		
	CP	13.326.000.000	494.000.000	13.820.000.000	13.325.992.800	494.000.000	13.819.992.800	7.200		
	CS	13.326.000.000	1.494.000.000	14.820.000.000	14.325.992.000	494.000.000	14.325.992.000	494.008.000		
CATEGORIA V - TRASFERIMENTI	RS	1.000.000.000	0	1.000.000.000	999.999.200	0	999.999.200	800		
	CP	13.326.000.000	494.000.000	13.820.000.000	13.325.992.800	494.000.000	13.819.992.800	7.200		
	CS	13.326.000.000	1.494.000.000	14.820.000.000	14.325.992.000	494.000.000	14.325.992.000	494.008.000		
2107 CONTRIBUTO ALL'OPERA DEL DUOMO DI ORVIEITO	RS	>>>	0	>>>	>>>	>>>	>>>	>>		
	CP	6.000.000	494.000.000	500.000.000	5.999.200	494.000.000	499.999.200	800		
	CS	6.000.000	494.000.000	500.000.000	5.999.200	494.000.000	5.999.200	494.000.800		
2112 CONTRIBUTO ANNUO ALL'ENTE 'CASA BUONARROTI' IN FIRENZE	RS	>>>	0	>>>	>>>	>>>	>>>	>>		
	CP	20.000.000	0	20.000.000	20.000.000	0	20.000.000	0		
	CS	20.000.000	0	20.000.000	20.000.000	0	20.000.000	0		
2116 CONTRIBUTO ALLA SCUOLA ARCHEOLOGICA ITALIANA IN ATENE	RS	>>>	0	>>>	>>>	>>>	>>>	>>		
	CP	1.300.000.000	0	1.300.000.000	1.299.998.400	0	1.299.998.400	1.600		
	CS	1.300.000.000	0	1.300.000.000	1.299.998.400	0	1.299.998.400	1.600		
2117 CONTRIBUTO ANNUO A FAVORE DELL'ENTE AUTONOMO 'LA BIENNALE DI VENEZIA'	RS	>>>	0	>>>	>>>	>>>	>>>	>>		
	CP	5.000.000.000	0	5.000.000.000	4.999.998.400	0	4.999.998.400	1.600		
	CS	5.000.000.000	0	5.000.000.000	4.999.998.400	0	4.999.998.400	1.600		

XI LEGISLATURA - DISEGNI DI LEGGE E RELAZIONI - DOCUMENTI

1991		MINISTERO PER I BENI CULTURALI E AMBIENTALI			SPESA			CONSUNTIVO PER CAPITOLI		
UNITA' 9		CONSISTENZA INIZIALE	VARIAZIONI	CONSISTENZA DEFINITIVA	SOMME PAGATE	SOMME RIMASTE DA PAGARE	TOTALE	ECONOMIE O MAGGIORI SPESE		
INTERVENTI DIVERSI		(A)	(B)	C=A+B	(D)	(E)	F=D+E	G-C-F S-F-C		
		(H)	(I)	L=H+I	(N)	(O)	O=H+N	P=L-O P=O-L		
DENOMINAZIONE		(G)	(R)	S=Q+R	(T)	RESIDUI 31 DIC. Z=E+N	(I)	V=S-T V=T-S		
2122	RUOTA DEL PROVENTO DEI DIRITTI DI INGRESSO NEI MUSEI, NELLE GALLERIE, NEI MONUMENTI E NEGLI SCAVI ARCHEOLOGICI DA ASSEGNARSI A FAVORE DELL'ENTE NAZIONALE DI ASSISTENZA E PREVIDENZA PER PITTORI E SCULTORI, MUSICISTI, SCRITTORI ED AUTORI DRAMMATICI (SPESE OBBLIGATORIE)	50.000.000 50.000.000 70.000.000	0 0 -20.000.000	50.000.000 50.000.000 50.000.000	0 0 0	50.000.000 50.000.000 100.000.000	50.000.000 50.000.000 0	0 0 50.000.000		
2129	CONTRIBUTO DELLO STATO A FAVORE DELL'ASSOCIAZIONE NAZIONALE ITALIA NOSTRA	500.000.000 500.000.000 500.000.000	0 0 500.000.000	500.000.000 500.000.000 1.000.000.000	499.999.200 0 499.999.200	0 0 500.000.000	499.999.200 0 499.999.200	800 0 500.000.800		
	RUBRICA 4 - UFFICIO CENTRALE PER I BENI ARCHEOLOGICI	275.023.900 440.000.000 455.000.000	0 900.000.000 1.158.024.000	275.023.900 1.340.000.000 1.613.024.000	260.969.200 310.471.230 571.440.430	12.038.400 1.001.526.426 1.013.564.826	275.007.600 1.311.997.656 571.440.430	16.300 28.002.344 1.041.583.570		
	CATEGORIA V - TRASFERIMENTI	275.023.900 440.000.000 455.000.000	0 900.000.000 1.158.024.000	275.023.900 1.340.000.000 1.613.024.000	260.969.200 310.471.230 571.440.430	12.038.400 1.001.526.426 1.013.564.826	275.007.600 1.311.997.656 571.440.430	16.300 28.002.344 1.041.583.570		
3102	CONTRIBUTI AD ENTI, ISTITUZIONI, ASSOCIAZIONI E COMITATI VARI CHE PROVVEDONO ALLA PUBBLICAZIONE DI DOCUMENTI, ALLA ORGANIZZAZIONE DI MOSTRE E DI ALTRE MANIFESTAZIONI A CARATTERE CULTURALE INTESE A DIFFONDERE LA CONOSCENZA E A VALORIZZARE IL PATRIMONIO ARCHIVISTICO.	80.000.000 40.000.000 55.000.000	0 0 65.000.000	80.000.000 40.000.000 120.000.000	67.992.000 0 67.992.000	12.008.000 40.000.000 52.008.000	80.000.000 40.000.000 67.992.000	0 0 52.008.000		

XI LEGISLATURA - DISEGNI DI LEGGE E RELAZIONI - DOCUMENTI

1992		MINISTERO PER I BENI CULTURALI E AMBIENTALI			S P E S A			C O N S U M T I V O P E R C A P I T O L I		
M U M.	UNITA' 9 INTERVENTI DIVERSI	DENOMINAZIONE	CONSISTENZA INIZIALE	VARIAZIONI	CONSISTENZA DEFINITIVA	SOMME PAGATE	SOMME RIMASTE DA PAGARE	TOTALE	ECONOMIE O MAGGIORI SPESE	
			RS RESIDUI I GEN. (A)	(B)	C+A+B	ID	(E)	F+D+E	G=C-F G=F-C	
			CP PREV. COMP.ZA (H)	(I)	L+H+I	(M)	(N)	O+M+N	P=L-D P=O-L	
			CS AUTORIZ. CASSA (R)	(R)	S+Q+R	(T)		(T)	V=F-T V=F-S	
			T				RESIDUI 31 DIC. Z+E+N			
5104	CONTRIBUTI FINANZIARI A CARICO DELLO STATO PER GLI ARCHIVI PRIVATI DI NOTEVOLE INTERESSE STORICO, NONCHE' PER GLI ARCHIVI APPARTENENTI AD ENTI ECCLESIASTICI E AD ISTITUTI O ASSOCIAZIONI DI CULTO		RS 395.025.900	0	195.025.900	192.977.200	50.400	193.007.600	16.300	
			CP 400.000.000	900.000.000	1.300.000.000	310.471.250	961.526.426	1.271.997.656	28.002.344	
			CS 400.000.000	1.095.024.000	1.495.024.000	503.448.450	961.556.826	503.448.450	989.575.570	
	TOTALE UNITA'		RS 2.748.693.992	0	2.748.693.992	1.458.471.076	1.194.986.816	2.653.457.892	95.236.100	
			CP 2.410.000.000	900.000.000	3.310.000.000	358.368.030	2.656.557.526	3.014.925.556	295.074.444	
			CS 2.645.000.000	2.562.024.000	5.207.024.000	1.616.639.106	3.651.544.342	1.816.639.106	3.390.184.894	
			T							

XI LEGISLATURA - DISEGNI DI LEGGE E RELAZIONI - DOCUMENTI

N U M.	MINISTERO PER I BENI CULTURALI E AMBIENTALI			S P E S A			C O N S U M T I V O P E R C A P I T O L I		
	UNITA' 10	CONSISTENZA INIZIALE	VARIAZIONI	CONSISTENZA DEFINITIVA	SOMME PAGATE	SOMME RIMASTE DA PAGARE	TOTALE	ECONOMIE O MAGGIORI SPESE	
	RS RESIDUI 1 GEN. (A)	(B)	(C=A+B)	(D)	(E)	(F=D+E)	G=C-F G=F-C		
	CP PREV. COMP. ZA (H)	(I)	L=H+I	(M)	(N)	O=M+N	P=L-O P=O-L		
	CS AUTORIZ. CASSA (Q)	(R)	S=Q+R	(T)	(U)	V=S-T V=T-S			
	T				RESIDUI 31 DIC. Z=E+M				
	PATRIMONIO CULTURALE STATALE								
	RUBRICA I - SERVIZI GENERALI	216.918.968.585 >> 67.461.000.000	0 -6.651.303.000	216.918.968.585 >> 60.809.697.000	30.598.174.328 >> 30.598.174.328	185.798.272.905 >> 185.798.272.905	214.396.447.233 >> 30.211.522.672	2.522.521.352 >> 30.211.522.672	
	CATEGORIA X - BENI ED OPERE IMMOBILIARI A CARICO DIRETTO DELLO STATO	216.918.968.585 >> 67.461.000.000	0 -6.651.303.000	216.918.968.585 >> 60.809.697.000	30.598.174.328 >> 30.598.174.328	185.798.272.905 >> 185.798.272.905	214.396.447.233 >> 30.598.174.328	2.522.521.352 >> 30.211.522.672	
7501	SPESE PER L'ATTUAZIONE DEGLI INTERVENTI PER LA RICOSTRUZIONE DEI BENI CULTURALI SITUATI NEI TERRITORI COLPITI DAGLI EVENTI SISMICI DEL NOVEMBRE 1980 E DEL FEBBRAIO 1981 (NUOVA ISTITUZIONE)	809.696.330 >> >>	0 809.697.000	809.696.330 >> 809.697.000	602.630.705 >> 602.630.705	134.425.400 >> 134.425.400	737.056.105 >> 602.630.705	72.640.225 >> 207.066.295	
7502	SPESE PER LA REALIZZAZIONE DI INIZIATIVE VOLTE ALLA VALORIZZAZIONE DI BENI CULTURALI ATTRAVERSO L'UTILIZZAZIONE DELLE TECNOLOGIE PIU' AVANZATE ED ALLA CREAZIONE DI OCCUPAZIONE AGGIUNTIVA DI GIOVANI DISOCCUPATI DI LUNGA PERIODO	28.020.173.200 >> 22.461.000.000	0 2.539.000.000	28.020.173.200 >> 25.000.000.000	22.298.545.038 >> 22.298.545.038	3.271.747.035 >> 3.271.747.035	25.570.292.073 >> 22.298.545.038	2.449.861.127 >> 2.701.454.962	
7503	SPESE PER L'ATTUAZIONE DEL PROGRAMMA DI CUI ALL'ARTICOLO 1 DEL DECRETO-LEGGE 7 SETTEMBRE 1987, N. 371, CONVERTITO, CON MODIFICAZIONI, NELLA LEGGE 29 OTTOBRE 1987, N. 449	58.089.099.055 >> 45.000.000.000	0 -15.000.000.000	58.089.099.055 >> 30.000.000.000	7.696.998.585 >> 7.696.998.585	50.392.100.470 >> 50.392.100.470	58.089.099.055 >> 7.696.998.585	0 >> 22.303.001.415	
7501:	LA SOMMA DELLA COLONNA G E'								
7502:	PERENTA AGLI EFFETTI AMPLIN.								
	DELLA SOMMA DELLA COLONNA G								
	SONO PERENTE AGLI EFFETTI AMMINISTRATIVI								
	L. 24/98/909								

XI LEGISLATURA - DISEGNI DI LEGGE E RELAZIONI - DOCUMENTI

1991	MINISTERO PER I BENI CULTURALI E AMBIENTALI			SPESA			CONSUNTIVO PER CAPITOLI		
	UNITA' IO	CONSENSUA INIZIALE	VARIAZIONI	CONSENSUA DELL'INITIVA	SOMME PAGATE	SOMME RIMASTE DA PAGARE	TOTALE	ECONOMIE O MAGGIORI SPESE	
	RS RESIDUI I BEN.	(A) I	(B) I	C=A+B	(D) I	(E) I	F=D+E	G=C-F G=F-C	
	CP PREV. COMP.ZA	(H) I	(I) I	L=H+I	(M) I	(N) I	O=M+N	P=L-O P=O-L	
	CS AUTORIZZ. CASSA	(Q) I	(R) I	S=Q+R	(T) I	Z=E+H	(U) I	V=S-J V=T-S	
N U M.	T					RESIDUI 31 DIC.			
7504	RS CP CS T	130.000.000.000 >> >>	0 0 5.000.000.000	130.000.000.000 >> 5.000.000.000	>> >> 0	130.000.000.000 >> 150.000.000.000	130.000.000.000 >> 0	>> 5.000.000.000	
	RS CP CS T	75.655.248.197 >> 45.177.000.000	0 19.078.090.000 31.555.041.000	75.655.248.197 19.078.090.000 76.510.041.000	36.693.942.986 146.454.330 36.840.397.316	38.831.381.541 18.931.655.085 57.763.016.626	75.525.324.527 19.078.089.415 36.840.397.316	129.923.670 585 41.669.643.684	
	RS CP CS T	75.655.248.197 >> 45.177.000.000	0 19.078.090.000 31.555.041.000	75.655.248.197 19.078.090.000 76.510.041.000	36.693.942.986 146.454.330 36.840.397.316	38.831.381.541 18.931.655.085 57.763.016.626	75.525.324.527 19.078.089.415 36.840.397.316	129.923.670 585 41.669.643.684	
7601	RS CP CS T	>> >> >>	0 43.102.000 43.102.000	>> 43.102.000 43.102.000	>> 43.101.415 43.101.415	>> 0 0	>> 43.101.415 43.101.415	>> 585 585	
7602	RS CP CS T	4.418.085.600 >> >>	0 8.034.988.000 5.258.775.000	4.418.085.600 8.034.988.000 5.258.775.000	2.561.155.825 0 2.561.155.825	1.766.469.585 8.034.988.000 9.801.457.585	4.327.625.410 8.034.988.000 2.561.155.825	90.460.190 0 2.697.619.175	
7602	DELLA SOMMA DELLA COLONNA G SONO PERENITE AGLI EFFETTI AMMINISTRATIVI L. 20258690								

XI LEGISLATURA - DISEGNI DI LEGGE E RELAZIONI - DOCUMENTI

MINISTERO PER I BENI CULTURALI E AMBIENTALI		SPESA				CONSUNTIVO PER CAPITOLI				
UNITA' 10	CONSISTENZA INIZIALE	VARIAZIONI	CONSISTENZA DEFINITIVA	SOMME PAGATE	SOMME RIMASTE DA PAGARE	TOTALE	ECONOMIE O MAGGIORI SPESE			
	(A)	(B)	(C=A+B)	(D)	(E)	(F=D+E)	G=C-F G=F-C			
	(H)	(I)	L=H+I	(M)	(N)	O=M+N	P=L-O P=O-L			
	(Q)	(R)	S=Q+R	(T)	(U)	(V)	V=S-T V=T-S			
					RESIDUI 31 DIC. Z=U-V					
8001	RS	9.418.771.403	0	9.418.771.403	7.850.509.970	1.306.280.420	261.981.015			
	CP	11.000.000.000	1.512.000	11.001.512.000	10.045.908.515	952.952.005	2.451.480			
	CS	11.000.000.000	7.001.512.000	18.001.512.000	17.896.418.485	2.289.232.425	104.893.515			
	T									
8002	RS	>>	0	>>	>>	>>	>>			
	CP	>>	0	>>	>>	>>	>>			
	CS	>>	0	>>	>>	>>	>>			
	T									
8005	RS	153.332.276.615	0	153.332.276.615	91.517.880.480	60.232.402.990	1.581.993.145			
	CP	112.000.000.000	504.766.000	112.504.766.000	6.914.303.515	105.590.462.080	2.451.480			
	CS	160.000.000.000	34.804.766.000	194.804.766.000	98.452.183.995	165.822.865.070	104.893.515			
	T									
8006	RS	597.525.000	0	597.525.000	4.832.030	487.284.030	105.408.940			
	CP	>>	0	>>	>>	>>	>>			
	CS	387.000.000	210.525.000	597.525.000	4.832.030	487.284.030	592.692.970			
	T									
8001:	DELLA SOMMA DELLA COLONNA G									
	SONO PERENTE AGLI EFFETTI AMMINISTRATIVI									
	L. 255934/90									
8005:	DELLA SOMMA DELLA COLONNA G									
	SONO PERENTE AGLI EFFETTI AMMINISTRATIVI									
	L. 128/790/146									
8006:	DELLA SOMMA DELLA COLONNA G F									
	PERENTE AGLI EFFETTI AMM									

XI LEGISLATURA - DISEGNI DI LEGGE E RELAZIONI - DOCUMENTI

1991	MINISTERO PER I BENI CULTURALI E AMBIENTALI		SPESA				CONSUNTIVO PER CAPITOLI		
	UNITA' 10	CONSENSIENZA INIZIALE	VARIAZIONI	CONSENSIENZA DEFINITIVA	SOMME PAGATE	SOMME RIMASIE DA PAGARE	TOTALE	ECONOMIE O MAGGIORI SPESE	
	RS RESIDUI 1 GEN. (A)	CP PREV. COMP.ZA (H)	CS AUTORIZ. CASSA (I)	T	RS CP CS T	RS CP CS T	RS CP CS T	RS CP CS T	
8014	SPESA PER IL FINANZIAMENTO DI PROGETTI IMMEDIATAMENTE ESEGUIBILI PER LA TUTELA E LA VALORIZZAZIONE DEI BENI AMBIENTALI, ARCHITETTONICI, ARCHEOLOGICI, ARTISTICI E STORICI.	25.652.908.130 >> 18.000.000.000	0 407.220.000 7.060.129.000	25.652.908.130 407.220.000 25.060.129.000	12.285.557.111 407.219.910 12.692.576.521	13.367.551.019 0 13.367.551.019	25.652.908.130 407.219.910 12.692.576.521	0 590 12.367.552.479	
8015	SPESA PER IL FINANZIAMENTO DI PROGETTI DI INVESTIMENTI RELATIVI A NUOVE SEDI MUSEO NAZIONALE ROMANO E POMPEI	4.707.800.305 >> 1.000.000.000	0 0 3.500.000.000	4.707.800.305 >> 4.500.000.000	1.688.036.865 >> 1.688.036.865	3.019.762.640 >> 3.019.762.640	4.707.799.505 >> 1.688.036.865	800 >> 2.811.963.135	
8016	REISCRIZIONE DI RESIDUI PASSIVI PERENTI RELATIVI A: SPESE PER IL FINANZIAMENTO DI PROGETTI FINALIZZATI AL RECUPERO, AL RESTAURO E VALORIZZAZIONE DEI BENI AMBIENTALI, ARCHITETTONICI, ARCHEOLOGICI, ARTISTICI E STORICI (NUOVA ISTITUZIONE I)	>> >> >>	0 2.068.000 2.068.000	>> 2.068.000 2.068.000	>> 0 0	>> 2.067.600 2.067.600	>> 2.067.600 0	>> 400 2.068.000	
8017	SPESE PER LA REALIZZAZIONE DEL PROGRAMMA DI INTERVENTI PER LA PREVENZIONE DEI BENI AMBIENTALI, ARCHITETTONICI, ARCHEOLOGICI, ARTISTICI E STORICI (RISCHI SISMICI, IVI COMPRESSE LE RELATIVE RICERCHE E STUDI)	40.385.936.750 >> 3.000.000.000	0 0 34.000.937.000	40.385.936.750 >> 37.000.937.000	8.163.506.825 >> 8.163.506.825	32.179.030.765 >> 32.179.030.765	40.342.537.590 >> 8.163.506.825	43.399.160 >> 28.837.450.175	
8018	SPESE PER L'ATTUAZIONE DI INTERVENTI FINALIZZATI ALLA SALVAGUARDIA DI VENEZIA (NUOVA ISTITUZIONE I)	311.809.080 >> >>	0 0 311.810.000	311.809.080 >> 311.810.000	0 >> 0	311.809.080 >> 311.809.080	311.809.080 >> 0	0 >> 311.810.000	
8019	LA SOMMA DELLA COLONNA G E' PERENTA AGLI EFFETTI AMMIN.								

XI LEGISLATURA - DISEGNI DI LEGGE E RELAZIONI - DOCUMENTI

1992		MINISTERO PER I BENI CULTURALI E AMBIENTALI			SPESA			CONSUNTIVO PER CAPITOLI		
UNITA' 10	CONSENSUA INIZIALE	VARIAZIONI	CONSISTENZA DEFINITIVA	SOMME PAGATE	SOMME RIMASTE DA PAGARE	TOTALE	ECONOMIE O MAGGIORI SPESE			
	(A) RESIDUI I GEN. (H) PREV. COMP.ZA (Q) AUTORIZ. CASSA	(B) (I) (R)	(C-A+B) (L+H+I) (S-Q+R)	(D) (M) (N)	(E) (N) RESIDUI 31 DIC. Z-E+H	(F+D+E) (O+M+N) (T)	(G-C-F) (G-F-C) (P-L-D) (P-O-L) (V-F-T) (V-F-S)			
8019	RS CP CS T	27.441.561.490 >> 10.000.000.000	0 36.496.619.000 15.000.000.000	27.441.561.490 36.496.619.000 25.000.000.000	10.199.378.480 200.000.000 10.399.378.480	16.419.976.030 36.296.619.000 52.716.595.030	26.619.354.510 36.496.619.000 10.399.378.480	822.206.980 0 14.600.621.520		
8020	RS CP CS F	28.579.580.730 >> 9.000.000.000	0 550.000.000 15.750.000.000	28.579.580.730 550.000.000 24.750.000.000	10.581.664.820 0 10.581.664.820	17.759.819.350 550.000.000 18.289.819.350	28.321.484.170 550.000.000 10.581.664.820	258.096.560 0 14.168.335.180		
8021	RS CP CS T	35.318.098.325 >> 19.000.000.000	0 0 12.170.000.000	35.318.098.325 >> 31.170.000.000	13.598.494.150 >> 13.598.494.150	21.545.591.225 >> 21.545.591.225	35.144.085.375 >> 13.598.494.150	174.012.950 >> 17.571.505.850		
8019:	DELLA SOMMA DELLA COLONNA G									
	SONO PERENTE AGLI EFFETTI AMMINISTRATIVI									
	L. 17/13/92950									
8020:	DELLA SOMMA DELLA COLONNA G E'									
	PERENTA AGLI EFFETTI AMMIN.									
8021:	DELLA SOMMA DELLA COLONNA G									

XI LEGISLATURA - DISEGNI DI LEGGE E RELAZIONI - DOCUMENTI

1991	MINISTERO PER I BENI CULTURALI E AMBIENTALI		S P E S A				C O N S U M T I V O P E R C A P I T O L I			
	UNITA' 30	DENOMINAZIONE	CONSISTENZA INIZIALE	VARIAZIONI	CONSISTENZA DEFINITIVA	SOMME PAGATE	SOMME RIMASTE DA PAGARE	TOTALE	ECONOMIE O MAGGIORI SPESE	
			RS RESIDUI I GEN. (A)	(B)	C=A+B	(D)	(E)	F=D+E	G=C-F G=F-C	
			CP PREV. COMP. ZA (H)	(I)	L=H+I	(M)	(N)	O=M+N	P=L-O P=O-L	
			CS AUTORIZ. CASSA (R)	(R)	S=Q+R	(T)	RESIDUI 31 DIC. Z=E+H	ITI	V=S-T V=T-S	
			T							
8022	SPESA PER LA REALIZZAZIONE DEL PROGRAMMA CONNESSO ALLA CELEBRAZIONE DI FIRENZE QUALE CITTA' EUROPEA DELLA CULTURA PER L'ANNO 1986		RS 491.701.705 >> 0	406.702.000	491.701.705 >> 0	408.174.675 >> 0	>> 0	408.174.675 >> 0	83.527.030 >> 0	
8023	SPESA PER IL RECUPERO STATICO ED IL RIPRESTINO FUNZIONALE DEI COMPLESSI RICADENTI NELL'AREA ARCHEOLOGICA DEL CENTRO STORICO E DEL MUSEO ARCHEOLOGICO NAZIONALE DI ANCONA		RS 20.453.185.540 4.000.000.000 30.000.000.000	10.000.000.000	20.453.185.540 4.000.000.000 20.000.000.000	647.945.930 0 647.945.930	19.692.558.795 4.000.000.000 23.692.558.795	20.340.504.725 4.000.000.000 647.945.930	112.680.615 0 19.352.054.070	
8024	SPESA PER LA SALVAGUARDIA, LA PROTEZIONE, IL RECUPERO ED IL RESTAURO DI BENI CULTURALI STATALI INTERESSATI DALLE ECCEZIONALI AVVERSITA' ATMOSFERICHE DEL MESE DI GENNAIO 1987		RS 2.087.062.867 >> 0	1.400.000.000	2.087.062.867 >> 0	748.033.630 >> 0	1.339.029.237 >> 0	2.087.062.867 >> 0	0 >> 0	
8025	SPESA PER INTERVENTI VOLTI AL CONSOLIDAMENTO ED AL RESTAURO CONSERVATIVO DEL PATRIMONIO ARTISTICO, MONUMENTALE E STORICO CARATTERIZZATO DAL "BAROCCO LECCESE" (NUOVA ISTITUZIONE)		RS 89.841.505 >> 0	89.842.000	89.841.505 >> 0	0 >> 0	89.841.505 >> 0	89.841.505 >> 0	0 >> 0	
8026	SPESA PER L'ATTUAZIONE DEL PROGRAMMA DI CUI ALL'ARTICOLO 1 DEL DECRETO-LEGGE 7 SETTEMBRE 1987, N. 371, CONVERTITO, CON MODIFICAZIONI, NELLA LEGGE 29 OTTOBRE 1987, N. 449		RS 198.179.472.979 >> 0	143.697.848.000	198.179.472.979 >> 0	61.481.504.663 124.046.525 61.605.550.988	136.697.967.716 73.801.475 136.771.769.191	198.179.472.179 197.848.000 61.605.550.988	800 0 128.592.297.012	
8022	DELLA SOMMA DELLA COLONNA G SONO PERENTE AGLI EFFETTI AMMINISTRATIVI									
8023	DELLA SOMMA DELLA COLONNA G E' PERENTA AGLI EFFETTI AMMIN.									

XI LEGISLATURA - DISEGNI DI LEGGE E RELAZIONI - DOCUMENTI

1991		MINISTERO PER I BENI CULTURALI E AMBIENTALI			SPESA			CONSUNTIVO PER CAPITOLI							
UNITA' 10	CONSENSUA INIZIALE (A)	VARIAZIONI (B)	CONSENSUA DEFINITIVA (C=A+B)	SOMME PAGATE (D)	SOMME RIMASTE DA PAGARE (E)	TOTALE (F=D+E)	ECONOMIE O MAGGIORI SPESE (G=C-F, H=F-C)	UNITA' 10	CONSENSUA INIZIALE (A)	VARIAZIONI (B)	CONSENSUA DEFINITIVA (C=A+B)	SOMME PAGATE (D)	SOMME RIMASTE DA PAGARE (E)	TOTALE (F=D+E)	ECONOMIE O MAGGIORI SPESE (G=C-F, H=F-C)
DENOMINAZIONE	RESIDUI I BENI (A)	PREV. COMP.ZA (H)	AUTORIZ. CASSA (I)	RS	CP	CS	T	RS	CP	CS	T	RS	CP	CS	T
PATRIMONIO CULTURALE STATALE															
8027 SPESE PER LA REALIZZAZIONE DI UN PROGRAMMA DI VALORIZZAZIONE DEL PARCO ARCHEOLOGICO DI AQUILEIA E PER OGNI OCCORRENZA CONNESSA IN UN'ISTITUZIONE	>>	>>	>>	0	1.000.000.000	1.000.000.000	0	>>	0	1.000.000.000	1.000.000.000	>>	1.000.000.000	0	>>
8028 SPESE PER IL RECUPERO, RESTAURO, CONSERVAZIONE, VALORIZZAZIONE ED UTILIZZAZIONE DEGLI EDIFICI, NONCHE' DEI BENI E DELLE OPERE DI PERTINENZA DEGLI STESSI, DI CUI ALLA LEGGE 12 GIUGNO 1984, N. 227	6.507.658.365	7.700.000.000	7.000.000.000	0	0	6.507.658.365	0	6.507.658.365	111.838.565	7.700.000.000	10.500.000.000	111.838.565	6.595.013.010	7.700.000.000	10.368.161.435
8029 SPESE PER IL FINANZIAMENTO DI PROGETTI IMMEDIATAMENTE ESEGUIBILI, FINALIZZATI AL RECUPERO E AL RESTAURO DI BENI CULTURALI, AI SENSI DELL'ARTICOLO 14 DELLA LEGGE 28 FEBBRAIO 1986, N. 41 E DELL'ARTICOLO 17, COMMA 34, DELLA LEGGE 11 MARZO 1988, N. 67	234.707.803.355	>>	140.000.000.000	0	92.901.759.000	234.707.803.355	0	234.707.803.355	101.745.769.410	92.901.759.000	286.696.000.000	103.769.707.080	132.962.033.945	92.901.759.000	234.707.803.355
8030 INTERVENTI SUI BENI CULTURALI ESISTENTI NELLA CITTA' DI ROMA, IVI COMPRESA LA GALLERIA BORGHESE (NUOVA ISTITUZIONE)	39.750.000.000	>>	>>	0	36.750.000.000	39.750.000.000	0	39.750.000.000	2.082.050.665	1.155.414.585	61.750.000.000	3.237.445.250	37.667.949.335	36.750.000.000	58.512.554.750
8031 SPESE PER IL RESTAURO E L'ADEGUAMENTO FUNZIONALE DEGLI IMMOBILI DEMONIALI DENOMINATI "CASALI STROZZI" (NUOVA ISTITUZIONE)	2.000.000.000	>>	>>	0	1.000.000.000	2.000.000.000	0	2.000.000.000	600.000.000	300.000.000	2.500.000.000	900.000.000	1.400.000.000	900.000.000	1.600.000.000

XI LEGISLATURA - DISEGNI DI LEGGE E RELAZIONI - DOCUMENTI

1991		MINISTERO PER I BENI CULTURALI E AMBIENTALI			S P E S A			CONSUNTIVO PER CAPITOLI				
N U M.	UNITA' ID	DENOMINAZIONE	CONSISTENZA INIZIALE	VARIAZIONI	CONSISTENZA DEFINITIVA	SOMME PAGATE	SOMME RIMASTE DA PAGARE	TOTALE	ECONOMIE O MAGGIORI SPESE			
			(A) RESIDUI 1 GEN.	(B) (I) (R)	(C=A+B) L=H+I S=B+R	(D) (M) (T)	(E) INI RESIDUI 31 DIC. Z=F+H	F=D+E O=M+N (T)	G=C-F G=F-C P=L-O P=O-L V=S-T V=T-S			
8203	PATRIMONIO CULTURALE STATALE		RS	3.927.764,725		3.927.764,725	900.448,615	3.025.317,110	3.925.766,145		1.978.580	
			CP	>>	8.034.988,000	8.034.988,000	257.467,555	7.777.520,445	8.034.988,000		0	
			CS	>>	4.768.484,000	4.768.484,000	1.157.916,170	10.802.457,975	1.157.916,170		3.610.557,830	
			T									
8204		SPESE PER L'ADEGUAMENTO STRUTTURALE E FUNZIONALI DEI LOCALI ADIBITI A SEDI DI ARCHIVI DELLO STATO, ALLE MISURE DI PREVENZIONE INCENDI, ALL'INSTALLAZIONE DEI SISTEMI ANTIFURTO E DI OGNI ALTRA MISURA DI PREVENZIONE NEI LOCALI STESSI, NONCHE' PER L'ESPROPRIAZIONE O L'ACQUISTO ANCHE MEDIANTE L'ESERCIZIO DEL DIRITTO DI PRELAZIONE, DI IMMOBILI, DI INTERESSE ARTISTICO E STORICO, DA ADIBIRE AD ARCHIVI	RS	59.287,252		59.287,252	26.091,600	33.188,162	59.279,762		7.490	
			CP	>>	0	0	>>	>>	>>	>>	>>	>>
			CS	>>	59.288,000	59.288,000	26.091,600	33.188,162	26.091,600	26.091,600	33.196,400	
			T									
8205		SPESE PER IL FINANZIAMENTO DI PROGETTI FINALIZZATI AL RECUPERO, AL RESTAURO E VALORIZZAZIONE DEI BENI ARCHIVISTICI AI SENSI DELL'ARTICOLO 12 DELLA LEGGE 22 DICEMBRE 1984, N. 887 (NUOVA ISTITUZIONE I)	RS	6.901,195		6.901,195	2.470,195	4.431,000	6.901,195		0	
			CP	>>	0	0	>>	>>	>>	>>	>>	>>
			CS	>>	6.902,000	6.902,000	2.470,195	4.431,000	2.470,195	2.470,195	4.431,805	
			T									
8206		SPESE PER L'ATTUAZIONE DEL PROGRAMMA DI CUI ALL'ARTICOLO 1 DEL DECRETO-LEGGE 7 SETTEMBRE 1987, N. 371, CONVERTITO, CON MODIFICAZIONI, NELLA LEGGE 29 OTTOBRE 1987, N. 449 (NUOVA ISTITUZIONE I)	RS	46.284,347,324		46.284,347,324	13.249,596,631	33.034,750,693	46.284,347,324		0	
			CP	>>	0	0	>>	>>	>>	>>	>>	>>
			CS	>>	20.000,000,000	20.000,000,000	13.249,596,631	33.034,750,693	13.249,596,631	13.249,596,631	26.750,403,369	
			T									
8203:	DELLA SOMMA DELLA COLONNA G											
	SONO PERENITE AGLI EFFETTI AMMINISTRATIVI											
	L.											
	1135905											

XI LEGISLATURA - DISEGNI DI LEGGE E RELAZIONI - DOCUMENTI

1991		MINISTERO PER I BENI CULTURALI E AMBIENTALI			SPESA			CONSUNTIVO PER CAPITOLI		
UNITA' 10	CONSISTENZA INIZIALE	VARIAZIONI	CONSISTENZA DEFINITIVA	SOMME PAGATE	SOMME RIMASTE DA PAGARE	TOTALE	ECONOMIE O MAGGIORI SPESE			
	RS (A)	(B)	C=A+B	(D)	(E)	F=D+E	G=F-I G=F-C			
	CP (R)	(F)	L=H+I	(M)	(N)	O=H+N	P=L-O P=O-L			
	CS (Q)	(R)	S=Q+R	(T)		(U)	V=S-T V=T-S			
	T				RESIDUI 31 DIC. Z=U+N					
PATRIMONIO CULTURALE STATALE										
RUBRICA 5 - SOPRINTENDENZA GENERALE AGLI INTERVENTI POST-SISMICI IN CAMPANIA E BASILICATA	RS 110.989.174.828 CP >> CS 64.000.000.000 T		110.989.174.828 >> 64.000.000.000			30.681.691.297 >> 30.681.691.297		78.290.297.579 >> 78.290.297.579	108.971.988.676 >> 30.681.691.297	2.017.186.152 >> 33.318.308.703
CATEGORIA X - BENI ED OPERE IMMOBILIARI A CARICO DIRETTO DELLO STATO	RS 110.989.174.828 CP >> CS 64.000.000.000 T		110.989.174.828 >> 64.000.000.000			30.681.691.297 >> 30.681.691.297		78.290.297.579 >> 78.290.297.579	108.971.988.676 >> 30.681.691.297	2.017.186.152 >> 33.318.308.703
8301 SPESE PER L'ATTUAZIONE DEGLI INTERVENTI PER LA RICOSTRUZIONE DEI BENI CULTURALI SITUATI NEI TERRITORI COLPITI DAGLI EVENTI SISMICI DEL NOVEMBRE 1980 E FEBBRAIO 1981	RS 110.989.174.828 CP >> CS 64.000.000.000 T		110.989.174.828 >> 64.000.000.000			30.681.691.297 >> 30.681.691.297		78.290.297.579 >> 78.290.297.579	108.971.988.676 >> 30.681.691.297	2.017.186.152 >> 33.318.308.703
TOTALE UNITA'	RS 1.298.588.391.785 CP 139.100.000.000 CS 657.565.000.000 T		1.298.588.391.785 377.620.456.000 1.240.624.561.000			456.570.448.237 23.299.339.325 461.869.787.562		851.142.689.726 354.318.643.635 1.205.461.333.361	1.289.713.137.965 377.617.982.960 461.869.787.562	6.875.253.822 2.455.040 778.754.773.438

XI LEGISLATURA - DISEGNI DI LEGGE E RELAZIONI - DOCUMENTI

1991		MINISTERO PER I BENI CULTURALI E AMBIENTALI			SPESA			CONSUNTIVO PER CAPITOLI		
UN	M.	CONSENSIENZA INIZIALE	VARIAZIONI	CONSISTENZA DEFINITIVA	SOMME PAGATE	SOMME RIMASTE DA PAGARE	TOTALE	ECONOMIE O MAGGIORI SPESE		
		(A)	(B)	C=A-B	(D)	(E)	F=D+E	G=C-f G=f-C		
		RESIDUI I BENI						P=L-O P=O-L		
		(A)	(B)	L=H+I	(H)	(N)	O=H+N	V=S-T V=T-S		
		PREV. COMP.ZA	(I)		(I)					
		(H)	(I)		(I)					
		AUTORIZ. CASSA	(R)	S=Q+R	(R)					
		(Q)	(R)		(R)					
		T				RESIDUI SI DIC.				
						Z=E+N				
		384.227.846.613	9.747.145.000	393.974.991.613	153.243.977.676	239.759.608.273	393.003.585.949	971.405.664		
		76.700.000.000	84.311.331.000	161.011.331.000	7.520.602.415	153.490.727.410	161.011.331.000	1.175		
		143.483.000.000	320.984.088.000	464.467.088.000	160.764.580.091	393.250.335.683	160.764.580.091	303.702.507.909		
		>>>	0	>>>	>>>	>>>	>>>	>>>		
		>>>	173.764.000	173.764.000	173.763.780	0	173.763.780	220		
		>>>	173.764.000	173.764.000	173.763.780	0	173.763.780	220		
		>>>	0	>>>	>>>	>>>	>>>	>>>		
		>>>	173.764.000	173.764.000	173.763.780	0	173.763.780	220		
		>>>	173.764.000	173.764.000	173.763.780	0	173.763.780	220		
		584.227.846.613	9.747.145.000	593.974.991.613	153.243.977.676	239.759.608.273	593.003.585.949	971.405.664		
		76.700.000.000	84.311.331.000	161.011.331.000	7.520.602.415	153.490.727.410	161.011.331.000	1.175		
		143.483.000.000	320.984.088.000	464.467.088.000	160.764.580.091	393.250.335.683	160.764.580.091	303.702.507.909		
		>>>	0	>>>	>>>	>>>	>>>	>>>		
		>>>	173.764.000	173.764.000	173.763.780	0	173.763.780	220		
		>>>	173.764.000	173.764.000	173.763.780	0	173.763.780	220		
		>>>	0	>>>	>>>	>>>	>>>	>>>		
		>>>	173.764.000	173.764.000	173.763.780	0	173.763.780	220		
		>>>	173.764.000	173.764.000	173.763.780	0	173.763.780	220		
		584.227.846.613	9.747.145.000	593.974.991.613	153.243.977.676	239.759.608.273	593.003.585.949	971.405.664		
		76.700.000.000	84.311.331.000	161.011.331.000	7.520.602.415	153.490.727.410	161.011.331.000	1.175		
		143.483.000.000	320.984.088.000	464.467.088.000	160.764.580.091	393.250.335.683	160.764.580.091	303.702.507.909		
		>>>	0	>>>	>>>	>>>	>>>	>>>		
		>>>	173.764.000	173.764.000	173.763.780	0	173.763.780	220		
		>>>	173.764.000	173.764.000	173.763.780	0	173.763.780	220		
		>>>	0	>>>	>>>	>>>	>>>	>>>		
		>>>	173.764.000	173.764.000	173.763.780	0	173.763.780	220		
		>>>	173.764.000	173.764.000	173.763.780	0	173.763.780	220		
		54.077.998.140	9.755.567.000	54.077.998.140	30.054.147.463	23.292.137.593	53.346.285.056	731.713.084		
		50.000.000.000	9.755.567.000	59.755.567.000	5.544.685.045	54.190.881.000	59.755.566.045	955		
		60.000.000.000	33.701.948.000	93.701.948.000	35.598.832.508	77.483.018.593	35.598.832.508	58.103.115.492		
		>>>	0	>>>	>>>	>>>	>>>	>>>		

8100: DELLA SOMMA DELLA COLONNA G
SONO PERENNE AGLI EFFETTI AMMINISTRATIVI
L. 678417/79

XI LEGISLATURA - DISEGNI DI LEGGE E RELAZIONI - DOCUMENTI

1991		MINISTERO PER I BENI CULTURALI E AMBIENTALI			SPESA			CONSUNTIVO PER CAPICOLI					
N. U. M.	UNITA' 31	DENOMINAZIONE	CONSISTENZA INIZIALE			VARIAZIONI	CONSISTENZA DEFINITIVA	SOMME PAGATE			SOMME RIMASTE DA PAGARE	TOTALE	ECONOMIE O MAGGIORI SPESE
			RS RESIDUI I GEN. (A)	CP PREV. COMP. ZA (H)	CS AUTORIZ. CASSA (B)			(B)	(C=A+B)	(D)			
			(A)	(H)	(B)	(C)	(D)	(E)	(F)	(G)	(H)	(I)	(J)
8101		INTERVENTI E CONTRIBUTI PER IL RIPRISTINO ED IL RESTAURO DEL PATRIMONIO ARCHITETTONICO, ARCHEOLOGICO, STORICO E ARTISTICO NELLE ZONE TERREMOTATE DEL FRIULI-VENEZIA GIULIA, NONCHE' PER OGNI OCCORRENZA CONNESSA AGLI INTERVENTI NELLE PREDETTE ZONE	RS 18.750.756.586 CP 14.400.000.000 T 18.000.000.000		0 0 10.000.000.000	18.750.756.586 14.400.000.000 28.000.000.000	15.351.083.863 1.056.267.355 16.407.351.218	3.398.683.723 13.343.732.645 16.742.216.368				18.749.567.586 14.400.000.000 16.407.351.218	1.189.000 0 11.592.668.782
8102		INTERVENTI E CONTRIBUTI PER IL RIPRISTINO ED IL RESTAURO DEL PATRIMONIO ARCHEOLOGICO, ARCHITETTONICO, STORICO ED ARTISTICO, TUFELATO AI SENSI DELLA LEGGE 1 GIUGNO 1939, N. 1089, DANNEGGIATO IN DIPENDENZA DEGLI EVENTI SISMICI DEL 19 SETTEMBRE 1979 E SUCCESSIVI NELLE PROVINCE DI MACERATA, ASCOLI PICENO, PERUGIA, RIETI, VITERBO E ROMA, ESCLUSA LA CITTA' DI ROMA, NONCHE' PER OGNI OCCORRENZA CONNESSA AGLI INTERVENTI NELLE PREDETTE ZONE	RS 40.360.224.680 CP >>> T 183.000.000		0 0 20.117.060.000	40.360.224.680 >>> 20.300.000.000	8.005.701.915 >>> 8.005.701.915	32.252.625.090 >>> 32.252.625.090				40.258.327.005 >>> 8.005.701.915	101.897.675 >>> 12.294.298.085
8105		CONTRIBUTI PER IL RIPRISTINO, CONSOLIDAMENTO E RESTAURO DEGLI EDIFICI DI CUI ALLA LETTERA A), PRIMO COMMA, DELL'ARTICOLO 5 DELLA LEGGE 23 FEBBRAIO 1968, N. 124 (NUOVA ISTITUZIONE)	RS 408.474.480 CP >>> T 408.475.000		0 0 408.475.000	408.474.480 >>> 408.475.000	5.581.350 >>> 5.581.350	266.292.025 >>> 266.292.025				271.873.375 >>> 5.581.350	136.801.105 >>> 402.893.650
8107		INTERVENTI E CONTRIBUTI PER IL RIPRISTINO ED IL RESTAURO DEL PATRIMONIO CULTURALE DI CUI ALL'ARTICOLO 3, COMMA 1, DELLA LEGGE 28 OTTOBRE 1986, N. 730, NONCHE' PER OGNI OCCORRENZA CONNESSA AGLI INTERVENTI STESSI	RS 10.676.448.000 CP >>> T 4.000.000.000		0 0 6.000.000.000	10.676.448.000 >>> 10.000.000.000	2.202.692.065 >>> 2.202.692.065	8.473.755.935 >>> 8.473.755.935				10.676.448.000 >>> 2.202.692.065	0 >>> 7.797.307.935
8105:		LA SOMMA DELLA COLONNA G E' PERENTA AGLI EFFETTI AMMIN.											

XI LEGISLATURA - DISEGNI DI LEGGE E RELAZIONI - DOCUMENTI

1991	MINISTERO PER I BENI CULTURALI E AMBIENTALI		SPESA				CONSUNTIVO PER CAPITOLI			
	UNITA' II	CONSENSUA INIZIALE	VARIAZIONI	CONSISTENZA DEFINITIVA	SOMME PAGATE	SOMME RIMASTE DA PAGARE	TOTALE	ECONOMIE O MAGGIORI SPESE		
	RS RESIDUI I GEN.	(A)	(B)	C+A+B	(D)	(E)	F+D+E	G-C-F G-F-C		
	CP PREV. COMP.ZA	(H)	(I)	L+H+I	(M)	(N)	O+M+N	P-L-O P-O-L		
	CS AUTORIZ. CASSA	(Q)	(R)	S+Q+R	(T)	RESIDUI 31 DIC. Z+E+H	(U)	V-S-T V-T-S		
N U M.										
	PATRIMONIO CULTURALE NON STATALE									
8108	CONTRIBUTI PER IL RESTAURO E CONSOLIDAMENTO DELLA MOLE VANVITELLIANA DI ANCONA	RS CP CS T	0 0 3.300.000.000	5.310.095.060 >> 5.000.000.000	397.574.560 >> 397.574.560	4.912.520.500 >> 4.912.520.500	5.310.095.060 >> 397.574.560	>> >> 4.602.425.440		
8109	INTERVENTI E CONTRIBUTI PER LA SALVAGUARDIA, LA PROTEZIONE, IL RECUPERO ED IL RESTAURO DI BENI CULTURALI NON STATALI INTERESSATI DALLE ECCEZIONALI AVVERSA' ATMOSFERICHE DEL MESE DI GENNAIO 1987	RS CP CS T	0 0 900.000.000	3.425.380.027 >> 3.000.000.000	1.274.727.795 >> 1.274.727.795	2.150.652.232 >> 2.150.652.232	3.425.380.027 >> 1.274.727.795	>> >> 1.725.272.205		
8110	SOMMA DA EROGARE PER INTERVENTI VOLTI AL CONSOLIDAMENTO ED AL RESTAURO CONSERVATIVO DEL PATRIMONIO ARTISTICO, MONUMENTALE E STORICO CARATTERIZZATO DAL "BAROCCO LECCESE" (NUOVA ISTITUZIONE)	RS CP CS T	0 0 1.503.329.000	1.503.328.810 >> 1.503.329.000	8.099.090 >> 8.099.090	1.495.229.720 >> 1.495.229.720	1.503.328.810 >> 8.099.090	>> >> 1.495.229.910		
8112	INTERVENTI E CONTRIBUTI PER L'ATTUAZIONE DEL PROGRAMMA DI CUI ALL'ARTICOLO 1 DEL DECRETO LEGGE 7 SETTEMBRE 1987, N. 371, CONVERTITO, CON MODIFICAZIONI, NELLA LEGGE 29 OTTOBRE 1987, N. 549	RS CP CS T	0 0 148.000.000.000	188.938.565.810 >> 188.000.000.000	88.648.233.046 >> 88.648.233.046	100.290.327.964 >> 100.290.327.964	188.938.565.810 >> 88.648.233.046	>> >> 99.351.766.954		
8113	INTERVENTI E CONTRIBUTI PER IL RECUPERO, RESTAURO, CONSERVAZIONE, VALORIZZAZIONE ED UTILIZZAZIONE DEGLI EDIFICI, NONCHE' DEI BENI E DELLE OPERE DI PERTINENZA DEGLI STESSI, DI CUI ALLA LEGGE 12 GIUGNO 1984, N. 227	RS CP CS T	0 0 21.506.000.000	40.526.575.020 >> 39.006.000.000	6.404.167.449 >> 6.404.167.449	34.122.407.571 >> 42.928.407.571	40.526.575.020 >> 6.404.167.449	>> >> 32.601.832.551		

XI LEGISLATURA - DISEGNI DI LEGGE E RELAZIONI - DOCUMENTI

1991		MINISTERO PER I BENI CULTURALI E AMBIENTALI			SPESA			CONSUNTIVO PER CAPITOLI		
N U V M.	UNITA' 11 PATRIMONIO CULTURALE NON STATALE	CONSISTENZA INIZIALE		VARIAZIONI	CONSISTENZA DEFINITIVA	SOMME PAGATE	SOMME RIMASTE DA PAGARE	TOTALE	ECONOMIE O MAGGIORI SPESE	
		RESIDUI I. BEN. (A)	PREV. COMP. ZA (H)							(B)
		CS	AUTORIZ. CASSA (Q)	(R)	S=G+R	(I)	(N)	D=H+N	P=L-O P=O-L	
	DEMONIZIONE	T				(I)	RESIDUI 31 DIC Z=E+N	(I)	V=S-T V=T-S	
8115	FINANZIAMENTO DESTINATO AL COMUNE DI ROMA PER INTERVENTI SUL PALAZZO SENATORIO (NUOVA ISTITUZIONE I)	RS CP CS T	6.000.000.000 >> >>	0 6.000.000.000 12.000.000.000	6.000.000.000 6.000.000.000 12.000.000.000	0 0 0	6.000.000.000 6.000.000.000 12.000.000.000	6.000.000.000 6.000.000.000 6.000.000.000	0 0 12.000.000.000	
8116	INTERVENTI SUI BENI CULTURALI ESISTENTI NELLA CITTA' DI ROMA (NUOVA ISTITUZIONE I)	RS CP CS T	14.250.000.000 >> >>	0 12.250.000.000 16.000.000.000	14.250.000.000 12.250.000.000 16.000.000.000	0 493.781.570 1.385.750.450	13.358.030.920 11.756.218.630 25.114.249.550	14.250.000.000 12.250.000.000 1.385.750.450	0 0 14.614.249.550	
8117	INTERVENTI E CONTRIBUTI PER LA RIATTUAZIONE DEGLI EDIFICI MONUMENTALI DANNEGGIATI DAL TERREMOTO DEL MAGGIO 1965 NEI COMUNI DI L'ACQUILA, LUCOLI E FORNINPARTE (NUOVA ISTITUZIONE I)	RS CP CS T	>> >> >>	0 5.500.000.000 5.500.000.000	>> 5.500.000.000 5.500.000.000	>> 114.522.720 114.522.720	>> 5.385.477.280 5.385.477.280	>> 5.500.000.000 114.522.720	>> 0 5.385.477.280	
8118	INTERVENTI E CONTRIBUTI PER L'ADOZIONE, L'INTEGRAZIONE E IL PERFEZIONAMENTO DEGLI IMPIANTI DI PREVENZIONE E SICUREZZA A TUTELA DEL PATRIMONIO ARCHITETTONICO, ARCHEOLOGICO, ARTISTICO E STORICO (NUOVA ISTITUZIONE I)	RS CP CS T	>> >> >>	0 18.000.000.000 18.000.000.000	>> 18.000.000.000 18.000.000.000	>> 137.582.145 137.582.145	>> 17.862.417.855 17.862.417.855	>> 18.000.000.000 137.582.145	>> 0 17.862.417.855	
8119	SOMMA OCCORRENTE PER IL COMPLETAMENTO DEGLI INTERVENTI AVVIATI NEL DUOMO DI ORVIEITO (NUOVA ISTITUZIONE I)	RS CP CS T	>> >> >>	0 3.000.000.000 3.000.000.000	>> 3.000.000.000 3.000.000.000	>> 0 0	>> 3.000.000.000 3.000.000.000	>> 3.000.000.000 0	>> 0 3.000.000.000	

XI LEGISLATURA - DISEGNI DI LEGGE E RELAZIONI - DOCUMENTI


1991		MINISTERO PER I BENI CULTURALI E AMBIENTALI			S P E S A			CONSUNTIVO PER CAPITOLI		
UNTA' 12	ACQUISIZIONE DI BENI BIBLIOGRAFICI E ARCHIVISTICI	CONSISTENZA INIZIALE	VARIAZIONI	CONSISTENZA DEFINITIVA	SOMME PAGATE	SOMME RIMASTE DA PAGARE	TOTALE	ECONOMIE O MAGGIORI SPESE		
RS	RESIDUI 1 GEN. (A)	(B)	(C=A+B)	(D)	(E)	F=D+E	G=C-F G=F-C			
CP	PREV. COMP.ZA (H)	(I)	L=H+I	(M)	(N)	O=M+N	P=L-G P=O-L			
CS	AUTORIZ. CASSA (R)	(R)	S=Q+R	(T)	(U)	V=S-T V=T-S				
T					RESIDUI 31 DIC. Z=E+N					
8230	SPESE PER IL RECUPERO, LA SALVAGUARDIA, IL RESTAURO, LA PRECATALOGAZIONE E L'INVENTARIAMENTO DEI BENI ARCHIVISTICI, NONCHE' PER L'ACQUISTO E L'ESPROPRIO DI MATERIALE ARCHIVISTICO PREGEVOLIBILI ARCHIVI NON DI STATO	802.125.685 900.000.000 1.100.000.000	0 0 200.000.000	802.125.685 900.000.000 1.300.000.000	745.900.110 107.294.200 853.194.310	56.223.175 792.705.000 848.928.175	802.123.285 899.999.200 853.194.310	2.400 800 446.805.690		
	TOTALE UNITA'	2.490.421.475 7.900.000.000 8.100.000.000	0 0 1.888.296.000	2.490.421.475 7.900.000.000 9.988.296.000	2.223.035.785 5.325.569.765 7.548.605.550	235.249.225 2.574.412.190 2.823.661.415	2.478.285.010 7.899.981.955 7.548.605.550	12.136.465 18.045 2.439.690.450		

XI LEGISLATURA - DISEGNI DI LEGGE E RELAZIONI - DOCUMENTI

1991		MINISTERO PER I BENI CULTURALI E AMBIENTALI			SPESA			CONSUNTIVO PER CAPITOLI		
N U M.	DENOMINAZIONE	CONSISTENZA INIZIALE	VARIAZIONI	CONSISTENZA DEFINITIVA	SOMME PAGATE	SOMME RIMASTE DA PAGARE	TOTALE	ECONOMIE O MAGGIORI SPESE		
		RS RESTIUI 1 GEN. (A)	IB	C+A+B	(D)	(E)	F+D+E	G=C-F G=F-C		
		CP PREV. COMP.ZA (H)	II	L+H+I	(M)	(N)	O+M+N	P=L-O P=O-L		
		CS AUTORIZ. CASSA (I)	IR	S+Q+R	(T)	(U)	(V)	V=S-T V=T-S		
		T		RESIDUI 31 DIC. Z+E+H						
	UNITA' 34									
	INTERVENTI PER IL RIENTRO DALLA DISOCCUPAZIONE									
		RS	255.281.000.000	255.281.000.000	0	255.281.000.000	255.281.000.000	0		
		CP	0	>>	>>	>>	>>	>>		
		CS	25.000.000.000	25.000.000.000	0	255.281.000.000	0	25.000.000.000		
		T								
	RUBRICA X - BENI ED OPERE IMMOBILIARI A CARICO DIRETTO DELLO STATO	RS	40.408.000.000	40.408.000.000	0	40.408.000.000	40.408.000.000	0		
		CP	0	>>	>>	>>	>>	>>		
		CS	4.000.000.000	4.000.000.000	0	40.408.000.000	0	4.000.000.000		
		T								
7505	SPESE PER LA REALIZZAZIONE DI INTERVENTI FINALIZZATI ALL'INVENTARIAZIONE PRECATALOGAZIONE DEL PATRIMONIO NAZIONALE DEI BENI CULTURALI (NUOVA ISTITUZIONE I)	RS	40.408.000.000	40.408.000.000	0	40.408.000.000	40.408.000.000	0		
		CP	0	>>	>>	>>	>>	>>		
		CS	4.000.000.000	4.000.000.000	0	40.408.000.000	0	4.000.000.000		
		T								
	CATEGORIA XII - TRASFERIMENTI	RS	214.875.000.000	214.875.000.000	0	214.875.000.000	214.875.000.000	0		
		CP	0	>>	>>	>>	>>	>>		
		CS	21.000.000.000	21.000.000.000	0	214.875.000.000	0	21.000.000.000		
		T								

XI LEGISLATURA - DISEGNI DI LEGGE E RELAZIONI - DOCUMENTI

1991		MINISTERO PER I BENI CULTURALI E AMBIENTALI			SPESA			CONSUNTIVO PER CAPITOLI		
UNITA' 14	CONSENSUA INIZIALE	VARIAZIONI	CONSISTENZA DEFINITIVA	SOMME PAGATE	SOMME RIMASTE DA PAGARE	TOTALE	ECONOMIE O MAGGIORI SPESE			
INTERVENTI PER IL RIENTRO DALLA DISOCCUPAZIONE	RS RESIDUI 1 GEN. (A)	(B)	E-A+B	(D)	(E)	F=D+E	G=C-F G=F-C			
	CP PREV. COMP.ZA (H)	(I)	L+H+I	(N)	(N)	O=M+N	P=L-Q P=O-L			
DENOMINAZIONE	CS AUTORIZ. CASSA (Q)	(R)	S+Q+R	(T)		(T)	V=S-T V=T-S			
	T				RESIDUI 31 DIC. Z-E+M					
7552 SOMMA DA EROGARE PER IL FINANZIAMENTO DI PIANI O PROGETTI DI INVESTIMENTO PREVISTI DALL'ARTICOLO 6 DEL DECRETO-LEGGE 21 MARZO 1986, N. 86, CONVERTITO, CON MODIFICAZIONI, NELLA LEGGE 20 MAGGIO 1986, N. 140 (NUOVA ISTITUZIONE)	RS	>>	214.873.000.000	0	0	214.873.000.000	>>	0		
	CP	>>	0	>>	>>	>>	>>	21.000.000.000	0	21.000.000.000
	CS	>>	21.000.000.000	0	0	214.873.000.000	>>	0	0	21.000.000.000
	T	>>	21.000.000.000	0	0	214.873.000.000	>>	0	0	21.000.000.000
TOTALE UNITA'	RS	>>	255.281.000.000	0	0	255.281.000.000	>>	0	0	25.000.000.000
	CP	>>	0	>>	>>	>>	>>	0	0	0
	CS	>>	25.000.000.000	0	0	255.281.000.000	>>	0	0	25.000.000.000
	T	>>	25.000.000.000	0	0	255.281.000.000	>>	0	0	25.000.000.000
TOTALE MINISTERO	RS	2.077.856.139.203	265.028.145.000	781.019.135.274	1.456.525.685.729	2.257.544.821.003	105.339.663.200			
	CP	1.386.657.050.000	439.467.331.000	1.080.089.093.737	743.902.841.253	1.823.991.334.990	2.133.046.010			
	CS	2.027.299.276.000	1.292.840.209.000	1.861.108.229.011	3.320.139.985.000	1.861.108.229.011	1.459.031.255.989			
	T				2.200.427.926.982					



Ministero dell'Ambiente

1. The first part of the document is a list of names and titles, including the names of the authors and the titles of their respective works. This list is organized in a structured manner, likely serving as a table of contents or a reference list for the document.

XI LEGISLATURA - DISEGNI DI LEGGE E RELAZIONI - DOCUMENTI

1992	MINISTERO DELL'AMBIENTE		SPESA				CONSUNTIVO PER CAPITOLI			
	UNITA' I	CONSISTENZA INIZIALE	VARIAZIONI	CONSISTENZA DEFINITIVA	SOMME PAGATE	SOMME RIMASTE DA PAGARE	TOTALE	ECONOMIE O MAGGIORI SPESE		
	PERSONALE	RS RESIDUI I GEN. (A)	(B)	C=H+B	(D)	(E)	F=D+E	G=C-F G=F-C		
		CP PREV. COMP.ZA (H)	I)	L=H+I	(N)	(N)	O=M+N	P=L-O P=O-L		
	DEMINIMAZIONE	CS AUTORIZ. CASSA (G)	(R)	S=Q+R	(T)		I)	V=S-T V=T-S		
		T				RESIDUI 31 DIC. Z+E+N				
	RUBRICA I - SERVIZI GENERALI	RS 8.987.228.392	0	8.987.228.392	510.648.365	2.199.958.815	2.710.607.180	6.276.621.212		
		CP 15.445.000.000	-2.241.788.000	13.203.212.000	8.901.088.224	3.178.972.691	12.080.060.715	1.125.151.285		
		CS 15.510.000.000	6.260.307.000	21.770.307.000	9.411.756.589	5.578.951.306	9.411.756.589	12.358.570.411		
	CATEGORIA II - PERSONALE IN ATTIVITA' DI SERVIZIO	RS 8.987.228.392	0	8.987.228.392	510.648.365	2.199.958.815	2.710.607.180	6.276.621.212		
		CP 15.445.000.000	-2.241.788.000	13.203.212.000	8.901.088.224	3.178.972.691	12.080.060.715	1.125.151.285		
		CS 15.510.000.000	6.260.307.000	21.770.307.000	9.411.756.589	5.578.951.306	9.411.756.589	12.358.570.411		
	1001 STIPENDI ED ALTRI ASSEGNI FISSI AL MINISTRO E AI SOTTOSGREGIARI DI STATO, AL NETTO DELLE RITENUTE PREVIDENZIALI ED ERARIALE (SPESE OBBLIGATORIE)	>>	0	>>	>>	>>	>>	>>		
		CP 94.000.000	33.500.000	127.500.000	117.016.250	0	117.016.250	10.485.750		
		CS 94.000.000	33.500.000	127.500.000	117.016.250	0	117.016.250	10.485.750		
	1002 SPESE PER I VIAGGI DEL MINISTRO E DEI SOTTOSGREGIARI DI STATO	RS 15.381.689	0	15.381.689	8.221.160	5.177.720	13.398.880	1.982.609		
		CP 40.000.000	0	40.000.000	14.541.570	25.156.052	59.499.402	500.598		
		CS 40.000.000	5.262.000	45.262.000	22.562.550	30.335.752	22.562.550	22.813.470		
	1003 ASSEGNI AGLI ADOTTI AL GABINETTO ED ALLE SEGRETERIE PARTICOLARI, AL NETTO DELLE RITENUTE PREVIDENZIALI, ASSISTENZIALI ED ERARIALE (SPESE OBBLIGATORIE)	RS 18.539.330	0	18.539.330	4.139.350	0	4.139.350	14.400.000		
		CP 150.000.000	8.200.000	158.200.000	89.510.410	0	89.510.410	48.689.590		
		CS 150.000.000	26.740.000	156.740.000	93.649.740	0	93.649.740	63.090.260		
	1004 COMPENSI PER LAVORO STRAORDINARIO AL PERSONALE APPLICATO AD UFFICI AVENTI FUNZIONI DI DIRETTA COLLABORAZIONE ALL'OPERA DEL MINISTRO	RS 265.089.072	0	265.089.072	119.758.265	119.061.145	258.819.410	26.269.662		
		CP 651.000.000	108.000.000	759.000.000	488.755.550	270.163.789	758.919.319	80.681		
		CS 651.000.000	313.000.000	964.000.000	608.513.795	389.229.334	608.513.795	355.486.205		
	1002: LA SOMMA DELLA COLONNA G E'									
	PERENTA AGLI EFFETTI AMMIN.									
	1003: LA SOMMA DELLA COLONNA G E'									
	PERENTA AGLI EFFETTI AMMIN.									
	1004: LA SOMMA DELLA COLONNA G E'									
	PERENTA AGLI EFFETTI AMMIN.									

XI LEGISLATURA - DISEGNI DI LEGGE E RELAZIONI - DOCUMENTI

1991		MINISTERO DELL'AMBIENTE			SPESA			CONSUNTIVO PER CAPITOLI		
UNITA' 1	CONSENSIENZA INIZIALE	VARIAZIONI	CONSENSIENZA DEFINITIVA	SOMME PAGATE	SOMME RIMASTE DA PAGARE	TOTALE	ECONOMIE O MAGGIORI SPESE			
RS CP CS T	RESIDUI I GEN. (A) PREV. COMP.ZA (H) AUTORIZ. CASSA (G)	(B) (I) (R)	C=A+B L=H+I S=G+R	(D) (M) (T)	(E) (N) RESIDUI 31 DIC. Z=F+H	F=O+F O=M+N (T)	B=C-F D=F-C P=L-O P=O-L V=S-T Y=T-S			
PERSONALE										
DENOMINAZIONE										
1005	INDENNITA' E RIMBORSO SPESE DI TRASPORTO PER MISSIONI NEL TERRITORIO NAZIONALE DEGLI ADDETTI AL GABINETTO ED ALLE SEGRETERIE PARTICOLARI	46.378.290 40.000.000 40.000.000		46.378.290 40.000.000 70.000.000	4.538.140 28.359.875 32.878.015	37.461.860 10.631.950 48.093.810	42.000.000 38.971.825 32.878.015	4.378.290 1.028.175 57.121.985		
1006	INDENNITA' E RIMBORSO SPESE DI TRASPORTO PER MISSIONI ALL'ESTERO DEGLI ADDETTI AL GABINETTO ED ALLE SEGRETERIE PARTICOLARI	17.942.105 50.000.000 50.000.000		17.942.105 50.000.000 62.000.000	9.261.500 25.145.920 34.407.420	7.055.860 22.253.385 29.309.245	16.317.360 47.399.505 34.407.420	1.624.745 2.600.695 27.532.580		
1007	CONTRIBUTI PREVIDENZIALI SUGLI STIPENDI ED ALTRI ASSEGNI FISSI AL MINISTRO ED AI SOTTOSEGRETARI DI STATO, COMPRESI QUELLI A CARICO DEGLI STESSI	>>> 10.000.000 10.000.000		>>> 10.000.000 10.000.000	>>> 8.385.470 8.385.470	>>> 0 0	>>> 8.385.470 8.385.470	>>> 1.614.550 1.614.550		
1008	ATTENUTE ERARIALI SUGLI STIPENDI ED ALTRI ASSEGNI FISSI AL MINISTRO ED AI SOTTOSEGRETARI DI STATO, COMPRESI QUELLE RELATIVE AL CONGUAGLIO FISCALE (SPESE OBBLIGATORIE)	>>> 38.000.000 38.000.000		>>> 38.000.000 38.000.000	>>> 35.262.158 35.262.158	>>> 0 0	>>> 35.262.158 35.262.158	>>> 2.737.842 2.737.842		
1009	ATTENUTE ERARIALI SUGLI ASSEGNI AGLI ADDETTI AL GABINETTO ED ALLE SEGRETERIE PARTICOLARI, COMPRESI QUELLE RELATIVE AL CONGUAGLIO FISCALE (SPESE OBBLIGATORIE)	>>> 30.000.000 30.000.000		>>> 30.000.000 30.000.000	>>> 25.751.678 25.751.678	>>> 0 0	>>> 25.751.678 25.751.678	>>> 4.268.322 4.268.322		
1005	LA SOMMA DELLA COLONNA G E' PERENTA AGLI EFFETTI AMMIN.									
1006	LA SOMMA DELLA COLONNA G E' PERENTA AGLI EFFETTI AMMIN.									

XI LEGISLATURA - DISEGNI DI LEGGE E RELAZIONI - DOCUMENTI

1991		MINISTERO DELL'AMBIENTE				CONSUNTIVO PER CAPITOLI			
		SPESA							
UNTA' I		CONSISTENZA INIZIALE	VARIAZIONI	CONSISTENZA DEFINITIVA	SOMME PAGATE	SOMME RIMASTE DA PAGARE	TOTALE	ECONOMIE O MAGGIORI SPESE	
PERSONALE		RS RESIDUI I GEN. 1A)	1B)	C=A+B	ID)	IE)	F=0+E	G=C-F G=F-C	
		CP PREV. COMP.ZA (N)	1I)	L=H+I	(N)	IN)	0=F+N	P=L-0 P=0-L	
DENOMINAZIONE		CS AUTORIZ. CASSA 1Q)	1R)	S=Q+R	1I)		(I)	V=S-T V=T-S	
N		T				RESIDUI 31 DIC. Z=E+N			
1026	ISTRUTTORI NOMINATI AI SENSI DEL CIUITO DECRETO FONDO PER IL MIGLIORAMENTO DELL'EFFICIENZA DEI SERVIZI (SPESE OBBLIGATORIE I)	RS 114.953.695 CP 195.000.000 CS 195.000.000 T	0 194.122.000 295.768.000	114.953.695 389.122.000 490.768.000	40.828.894 97.532.820 138.361.514	74.124.801 290.608.975 364.735.776	114.953.695 389.141.595 138.361.514	0 980.405 352.406.486	
1029	INDENNITA' DA CORRISPONDERE AL PERSONALE INCARICATO, DI CUI ALL'ARTICOLO 10, COMMA 1, DELLA LEGGE 7 AGOSTO 1990, N. 255	RS >> CP 864.000.000 CS 864.000.000 T	0 0 -120.000.000	>> 864.000.000 744.000.000	>> 0 0	>> 79.800.000 79.800.000	>> 79.800.000 0	>> 784.200.000 744.000.000	
1042	CATEGORIA III - PERSONALE IN QUIESCENZA INDENNITA' PER UNA SOLA VOLTA IN LUOGO DI PENSIONE, INDENNITA' DI LICENZIAMENTO E SIMILARI. SPESE DERIVANTI DALLA RICONGIUNZIONE DEI SERVIZI. INDENNITA' PER UNA VOLTA TANTO AI MUTILATI ED INVALIDI PARAPLEGICI PER CAUSA DI SERVIZIO. (SPESE OBBLIGATORIE I)	RS >> CP >> CS >> T	0 0 0	>> >> >>	>> 0 0	>> >> >>	0	>> >> >>	
	RUBRICA 2 - CONSERVAZIONE DELLA NATURA	RS >> CP >> CS >> T	0 100.000.000 0	>> 100.000.000 >>	>> 0 >>	>> >> 100.000.000	>> 100.000.000 >>	>> >> >>	0

XI LEGISLATURA - DISEGNI DI LEGGE E RELAZIONI - DOCUMENTI

1991		MINISTERO DELL'AMBIENTE			S P E S A			C O N S U M T I V O P E R C A P I T O L I		
U N I T A' I	D E N O M I N A Z I O N E	C O N S I S T E N Z A I N I Z I A L E	V A R I A Z I O N I	C O N S I S T E N Z A D E F I N I T I V A	S O M M E P A G A T E	S O M M E R I M A S T E D A P A G A R E	T O T A L E	E C O N O M I E O M A G G I O R I S P E S E		
RS	PERSONALE	RESIDUI 1 GEN. (A)	(B)	C+A+B	(D)	(E)	F+D+E	G=C-F G=F-C		
CP		PREV. COMP. ZA (H)	(I)	L=H+I	(M)	(N)	G+M+N	P=L-O P=O-L		
CS	DENOMINAZIONE	AUTORIZ. CASSA (Q)	(R)	S=Q+R	(T)	RESIDUI 31 DIC. Z+E+H	(U)	V=S-T V=T-S		
T										
RS	CATEGORIA II - PERSONALE IN ATTIVITA' DI SERVIZIO	>>	0	>>	>>	>>	>>	>>		
CP		>>	100.000.000	100.000.000	0	100.000.000	100.000.000	0		
CS		>>	0	>>	>>	100.000.000	>>	>>		
T										
RS	1500 INDEMNITA' DA CORRISPONDERE AL PERSONALE COMANDATO PRESSO LA SEGRETERIA TECNICA DEL COMITATO PER LE AREE NATURALI PROTETTE E DELLA RELATIVA CONSULTA (NUOVA ISTITUZIONE)	49.081.511	-50.856.000	18.225.511	17.927.895	95.080	18.020.975	204.536		
CP		280.000.000	-280.000.000	>>	>>	>>	>>	>>		
CS		289.000.000	-244.507.000	44.493.000	17.927.895	93.080	17.927.895	26.565.105		
T										
RS	CATEGORIA II - PERSONALE IN ATTIVITA' DI SERVIZIO	49.081.511	-50.856.000	18.225.511	17.927.895	95.080	18.020.975	204.536		
CP		280.000.000	-280.000.000	>>	>>	>>	>>	>>		
CS		289.000.000	-244.507.000	44.493.000	17.927.895	93.080	17.927.895	26.565.105		
T										
RS	3051 INDEMNITA' E RIMBORSO SPESE DI TRASPORTO PER MISSIONI NEL TERRITORIO NAZIONALE	35.076.730	-21.262.000	13.814.730	13.804.260	10.290	13.814.550	180		
CP		200.000.000	-200.000.000	>>	>>	>>	>>	>>		
CS		200.000.000	-164.923.000	35.077.000	13.804.260	10.290	15.804.260	21.272.740		
T										
RS	3052 INDEMNITA' E RIMBORSO SPESE DI TRASPORTO PER MISSIONI ALL'ESTERO (SPESE OBBLIGATORIE I)	7.982.856	-6.354.000	1.628.856	1.545.645	82.790	1.628.435	421		
CP		40.000.000	-40.000.000	>>	>>	>>	>>	>>		
CS		44.000.000	-38.348.000	5.652.000	1.545.645	82.790	1.545.645	4.066.355		
T										

3051: DEST. 6352 -PRESIDENZA
3052: DEST. 6353 -PRESIDENZA

XI LEGISLATURA - DISEGNI DI LEGGE E RELAZIONI - DOCUMENTI

1991		MINISTERO DELL'AMBIENTE			SPESA			CONSUNTIVO PER CAPITOLI		
UNITA' 1	PERSONALE	CONSISTENZA INIZIALE	VARIAZIONI	CONSISTENZA DEFINITIVA	SOMME PAGATE	SOMME RIMASIE DA PAGARE	TOTALE	ECONOMIE O MAGGIORI SPESE		
RS	CP	RESIDUI I GEN. (IA)	(BI)	C=A+B	(O)	(E)	F=O+E	G=C-F G=F-C		
CP	PREV. COMP.ZA (HI)		(II)	L=H+I	(M)	(N)	O=M+N	P=L-O P=O-L		
CS	AUTORIZ. CASSA (Q)		(RI)	S=q+R	(T)	(U)	(U)	V=S-T V=U-S		
T						RESIDUI 31 DIC. Z=E+R				
3053	INDENNITA' E RIMBORSO DELLE SPESE DI TRASPORTO PER MISSIONI NEL TERRITORIO NAZIONALE E ALL'ESTERO EFFETTUATE A SPESE DI OPERATORI E DI ENTI PUBBLICI, RELATIVE AD ISTRUTTORIE CONCERNENTI LE ATTIVITA' ISTITUZIONALI DEGLI STESSI ENTI (SPESE OBBLIGATORIE)	RS 6.021.925 CP 40.000.000 CS 95.000.000 T	-3.240.000 -40.000.000 -61.196.000	2.781.925 >> 3.604.000	2.577.990 >> 2.577.990	0 >> 0	2.577.990 >> 2.577.990	203.935 >> 1.226.010		
	TOTALE UNITA'	RS 9.036.309.903 CP 15.725.000.000 CS 15.799.000.000 T	-30.856.000 -2.421.786.000 6.015.800.000	9.005.453.903 13.593.212.000 21.814.800.000	528.576.260 8.901.085.224 9.429.664.484	2.200.051.895 3.278.972.491 5.479.024.386	2.728.628.155 12.180.060.715 9.429.664.484	6.276.825.748 1.125.151.285 12.365.135.616		

XI LEGISLATURA - DISEGNI DI LEGGE E RELAZIONI - DOCUMENTI

1991		MINISTERO DELL'AMBIENTE				CONSUNTIVO PER CAPITOLI			
		S P E S A							
UNITA' 2		CONSISTENZA INIZIALE	VARIAZIONI	CONSISTENZA DEFINITIVA	SOMME PAGATE	SOMME RIMASTE DA PAGARE	TOTALE	ECONOMIE O MAGGIORI SPESE	
SERVIZI AMBIENTALI		RESIDUI I GEN. (IA)	(LB)	C+A+B	(LD)	(LE)	I=0+L	G=C-F	G=F-C
		(IH)	(LI)	L+H+I	(IM)	(IN)	O+M+N	P=L-O	P=O-L
DENOMINAZIONE		AUTORIZ. CASSA (IR)	(RR)	S-Q+R	(II)		III	V=S-T	V=T-S
						RESIDUI 31 DIC. Z-E+N			
2051	RS	23.555.115.569	0	23.555.115.569	2.012.042.810	21.543.071.959	23.555.114.769	800	
	CP	3.400.000.000	6.407.646.000	9.807.646.000	1.095.978.860	8.707.923.300	9.803.902.160	3.743.840	
	CS	24.430.000.000	-1.237.354.000	23.192.646.000	3.108.021.670	30.250.995.259	3.108.021.670	20.084.624.530	
	T	23.555.115.569	6.407.646.000	23.555.115.569	2.012.042.810	21.543.071.959	23.555.114.769	800	
2052	RS	3.400.000.000	6.407.646.000	9.807.646.000	1.095.978.860	8.707.923.300	9.803.902.160	3.743.840	
	CP	24.430.000.000	-1.237.354.000	23.192.646.000	3.108.021.670	30.250.995.259	3.108.021.670	20.084.624.530	
	CS	3.299.286.035	4.859.827.000	8.159.827.000	217.307.150	3.041.978.895	3.299.286.035	0	
	T	4.000.000.000	2.289.827.000	6.289.827.000	217.307.150	6.159.040.270	8.159.040.270	786.730	
2053	RS	>>	0	>>	>>	>>	>>	>>	
	CP	>>	0	>>	>>	>>	>>	>>	
	CS	330.000.000	-330.000.000	>>	>>	>>	>>	>>	
	T	>>	>>	>>	>>	>>	>>	>>	
2054	RS	20.255.829.534	0	20.255.829.534	1.794.755.660	18.461.093.074	20.255.828.754	800	
	CP	>>	1.147.819.000	1.147.819.000	1.095.978.860	48.883.030	1.144.861.850	2.957.110	
	CS	20.000.000.000	-3.597.181.000	16.402.819.000	2.890.714.520	18.509.976.104	2.890.714.520	13.512.104.480	
	T	20.255.829.534	1.147.819.000	16.402.819.000	2.890.714.520	18.509.976.104	2.890.714.520	13.512.104.480	

2051: DEST. 4200

XI LEGISLATURA - DISEGNI DI LEGGE E RELAZIONI - DOCUMENTI

1991		MINISTERO DELL'AMBIENTE		SPESA				CONSUNTIVO PER CAPITOLI							
UNITA' 2		SERVIZI AMBIENTALI		VARIAZIONI		CONSISTENZA DEFINITIVA		SOMME PAGATE		SOMME RIMASTE DA PAGARE		TOTALE		ECONOMIE O MAGGIORI SPESE	
RS		RESIDUI I GEN. (A)		(B)		C=A+B		(D)		(E)		F=D+E		G=C-F G=F-C	
CP		PREV. COMP.ZA (N)		(I)		L=H+I		(H)		(N)		O=M+N		P=L-O P=O-L	
CS		AUTORIZ. CASSA (Q)		(R)		S=Q-R		(I)		RESIDUI 31 DIC. Z=E+N		(I)		V=S-T V=T-S	
T		>>		>>		>>		>>		>>		>>		>>	
2055	RS	>>	100.000.000	0	0	>>	500.000.000	0	>>	>>	>>	>>	>>	>>	>>
	CP	100.000.000	100.000.000	400.000.000	400.000.000	500.000.000	500.000.000	0	500.000.000	500.000.000	500.000.000	500.000.000	500.000.000	500.000.000	0
	CS	100.000.000	100.000.000	400.000.000	400.000.000	500.000.000	500.000.000	0	500.000.000	500.000.000	500.000.000	500.000.000	500.000.000	500.000.000	0
	T	>>	>>	>>	>>	>>	>>	>>	>>	>>	>>	>>	>>	>>	>>
	RS	10.103.229.488	10.103.229.488	0	0	10.103.229.488	10.103.229.488	0	10.103.229.488	10.103.229.488	10.103.229.488	10.103.229.488	10.103.229.488	10.103.229.488	0
	CP	8.000.000.000	8.000.000.000	0	0	8.000.000.000	8.000.000.000	0	8.000.000.000	8.000.000.000	8.000.000.000	8.000.000.000	8.000.000.000	8.000.000.000	0
	CS	10.200.000.000	10.200.000.000	2.608.573.000	2.608.573.000	12.808.573.000	12.808.573.000	0	12.808.573.000	12.808.573.000	12.808.573.000	12.808.573.000	12.808.573.000	12.808.573.000	0
	T	>>	>>	>>	>>	>>	>>	>>	>>	>>	>>	>>	>>	>>	>>
	RS	10.103.229.488	10.103.229.488	0	0	10.103.229.488	10.103.229.488	0	10.103.229.488	10.103.229.488	10.103.229.488	10.103.229.488	10.103.229.488	10.103.229.488	0
	CP	8.000.000.000	8.000.000.000	0	0	8.000.000.000	8.000.000.000	0	8.000.000.000	8.000.000.000	8.000.000.000	8.000.000.000	8.000.000.000	8.000.000.000	0
	CS	10.200.000.000	10.200.000.000	2.608.573.000	2.608.573.000	12.808.573.000	12.808.573.000	0	12.808.573.000	12.808.573.000	12.808.573.000	12.808.573.000	12.808.573.000	12.808.573.000	0
	T	>>	>>	>>	>>	>>	>>	>>	>>	>>	>>	>>	>>	>>	>>
2552	RS	2.363.785.110	2.363.785.110	0	0	2.363.785.110	2.363.785.110	0	2.363.785.110	2.363.785.110	2.363.785.110	2.363.785.110	2.363.785.110	2.363.785.110	0
	CP	1.500.000.000	1.500.000.000	-250.000.000	-250.000.000	1.250.000.000	1.250.000.000	0	1.250.000.000	1.250.000.000	1.250.000.000	1.250.000.000	1.250.000.000	1.250.000.000	0
	CS	1.700.000.000	1.700.000.000	520.000.000	520.000.000	2.220.000.000	2.220.000.000	0	2.220.000.000	2.220.000.000	2.220.000.000	2.220.000.000	2.220.000.000	2.220.000.000	0
	T	>>	>>	>>	>>	>>	>>	>>	>>	>>	>>	>>	>>	>>	>>
2556	RS	5.533.572.134	5.533.572.134	0	0	5.533.572.134	5.533.572.134	0	5.533.572.134	5.533.572.134	5.533.572.134	5.533.572.134	5.533.572.134	5.533.572.134	0
	CP	5.500.000.000	5.500.000.000	0	0	5.500.000.000	5.500.000.000	0	5.500.000.000	5.500.000.000	5.500.000.000	5.500.000.000	5.500.000.000	5.500.000.000	0
	CS	5.000.000.000	5.000.000.000	1.133.573.000	1.133.573.000	6.133.573.000	6.133.573.000	0	6.133.573.000	6.133.573.000	6.133.573.000	6.133.573.000	6.133.573.000	6.133.573.000	0
	T	>>	>>	>>	>>	>>	>>	>>	>>	>>	>>	>>	>>	>>	>>

2552: DELLA SOMMA DELLA COLONNA G SONO PERMEI AGLI EFFETTI AMMINISTRATIVI L. 552676605

2556: LA SOMMA DELLA COLONNA G E' PERMEI AGLI EFFETTI AMMIN.

XI LEGISLATURA - DISEGNI DI LEGGE E RELAZIONI - DOCUMENTI

1991	MINISTERO DELL'AMBIENTE		S P E S A			C O N S U M T I V O P E R C A P I T O L I			ECONOMIE O MAGGIORI SPESE
	UNITA' 2		CONSISTENZA INIZIALE	VARIAZIONI	CONSISTENZA DEFINITIVA	SOMME PAGATE	SOMME RIMASTE DA PAGARE	TOTALI	
N U M. D.	DENOMINAZIONE		RS RESIDUI 1 GEN. (A)	(B)	C=A+B	(D)	(E)	F=D+E	G=C-F H=F-C
			CP PREV. COMP.ZA (H)	(I)	L=H+I	(N)	(M)	O=M+N	P=L-O P=O-L
			CS AUTORIZ. CASSA (Q)	(R)	S=Q+R	(T)		(U)	V=S-T V=T-S
			T				RESIDUI 31 DIC. Z=E+N		
2557	PER IL FUNZIONAMENTO DELLA COMMISSIONE PER LE VALUTAZIONI DELL'IMPATTO AMBIENTALE		RS 2.205.872.244	0	2.205.872.244	862.271.961	1.021.695.512	1.883.967.475	321.904.771
			CP 3.000.000.000	250.000.000	3.250.000.000	942.151.900	2.607.871.560	3.050.023.460	199.976.540
			CS 3.500.000.000	955.000.000	4.455.000.000	1.304.423.861	3.629.567.072	1.304.423.861	3.150.576.159
			T						
	TOTALE UNITA'		RS 33.658.345.057	0	33.658.345.057	5.668.515.601	26.458.349.376	32.126.864.977	1.531.680.080
			CP 11.900.000.000	6.407.646.000	17.807.646.000	1.539.315.760	13.695.759.359	15.235.655.699	2.571.990.301
			CS 34.630.000.000	1.371.219.000	36.001.219.000	7.208.431.361	40.154.089.315	7.208.431.361	28.792.787.639
			T						

XI LEGISLATURA - DISEGNI DI LEGGE E RELAZIONI - DOCUMENTI

1991		MINISTERO DELL'AMBIENTE			SPESA			CONSUNTIVO PER CAPITOLI		
N U M.	DENOMINAZIONE	CONSISTENZA INIZIALE		VARIAZIONI	CONSISTENZA DEFINITIVA		SOMME PAGATE	SOMME RIMASTE DA PAGARE	TOTALE	ECONOMIE O MAGGIORI SPESE
		RESIDUI 1 GEN. (A)	PREV. COMP. ZA (H)		C+A+B	L+H+I				
		RS	CP	(B)	(I)	(J)	(K)	(L)		G=C-F G=F-C
		CS	CP	(I)	(H+I)	(M)	(N)	(O+M+N)		P=L-O P=O-L
		CS	CP	(R)	S+Q+R	(I)	(I)	(I)		V=S-I V=T-S
							RESIDUI 31 DIC. Z+E+N			
	UNITA' 3 ALTRE	RS CP CS T	23.891.540,233 17.751.620,000 20.801.500,000	0 2.018.952,000 13.347.007,000	C+A+B	(D)	(E)	F+D+E		G=C-F G=F-C
	RUBRICA 1 - SERVIZI GENERALI	RS CP CS T	23.891.540,233 17.750.620,000 20.800.500,000	0 1.966.595,000 13.294.650,000	L+H+I	(M)	(N)	O+M+N		P=L-O P=O-L
	CATEGORIA IV - ACQUISTO DI BENI E SERVIZI	RS CP CS T	23.891.540,233 17.750.620,000 20.800.500,000	0 1.966.595,000 13.294.650,000	S+Q+R	(I)	(I)	(I)		V=S-I V=T-S
	1051 ACQUISTO DI RIVISTE, GIORNALI ED ALTRE PUBBLICAZIONI	RS CP CS T	24.455.800 60.000,000 60.000,000	0 0 14.450,000						
	1052 SPESE DI RAPPRESENTANZA	RS CP CS T	15.321.500 40.000,000 40.000,000	0 0 7.000,000						
	1060 FUNZIONAMENTO E MANUTENZIONE DELLA BIBLIOTECA - ACQUISTO DI LIBRI, RIVISTE, GIORNALI ED ALTRE PUBBLICAZIONI	RS CP CS T	65.479.500 50.000,000 60.000,000	0 54.471,000 74.471,000						
	1061 COMPENSI PER SPECIALI INCARICHI	RS CP CS T	120.500,000 200.000,000 200.000,000	0 0 80.500,000						
	1051: LA SOMMA DELLA COLONNA G E' PERCENTE AGLI EFFETTI AMMIN.									
	1060: DELLA SOMMA DELLA COLONNA G SONO PERCENTE AGLI EFFETTI AMMINISTRATIVI									
	1061: LA SOMMA DELLA COLONNA G E' L. 500									

PERCENTE AGLI EFFETTI AMMIN.

PERCENTE AGLI EFFETTI AMMIN.
SONO PERCENTE AGLI EFFETTI AMMINISTRATIVI

XI LEGISLATURA - DISEGNI DI LEGGE E RELAZIONI - DOCUMENTI

1991		MINISTERO DELL'AMBIENTE		SPESA			CONSUNTIVO PER CAPITOLI		
UNITA' 3	ALIRE	CONSENSUA INIZIALE (A)	VARIAZIONI (B)	CONSENSUA DEFINITIVA (C=A+B)	SOMME PAGATE (D)	SOMME RIMASTE DA PAGARE (E)	TOTALI (F=D+E)	ECONOMIE O MAGGIORI SPSE (G=C-F)	
RS	CP	RESIDUI I GEN. (A)	(B)	C=A+B	(D)	(E)	F=D+E	G=C-F	
CP	CS	PREV. COMP.ZA (H)	II	L=H+I	(H)	(N)	O=M+N	P=L-D	
CS	T	AUTORIZ. CASSA (I)	(R)	S=Q+R	(I)	(T)	(T)	V=S-T	
				RESIDUI 31 DIC. Z=L+N				V=T-S	
1062	RS	1.198.276.674	0	1.198.276.674	371.484.911	403.573.417	575.058.328	625.258.346	
	CP	1.700.000.000	-200.000.000	1.500.000.000	222.967.670	628.150.270	851.117.940	648.862.060	
	CS	1.700.000.000	598.000.000	2.298.000.000	394.432.581	1.031.723.667	394.432.581	1.903.567.419	
	T								
1065	RS	500	0	500	>>	>>	>>	>>	
	CP	>>	0	>>	>>	>>	>>	>>	
	CS	>>	0	>>	>>	>>	>>	>>	
	T								
1064	RS	>>	0	>>	>>	>>	>>	>>	
	CP	>>	0	>>	>>	>>	>>	>>	
	CS	>>	0	>>	>>	>>	>>	>>	
	T								
1065	RS	1.315.420.645	0	1.315.420.645	272.652.520	1.004.358.085	1.276.990.605	38.450.040	
	CP	4.500.000.000	1.600.000.000	6.100.000.000	799.727.810	5.027.904.653	5.827.632.463	272.367.537	
	CS	5.000.000.000	1.600.000.000	6.600.000.000	1.072.580.350	6.032.242.758	1.072.580.350	5.527.619.670	
	T								
1066	RS	34.468.470	0	34.468.470	28.968.470	5.500.000	34.468.470	0	
	CP	220.000.000	-50.000.000	170.000.000	39.311.125	86.923.405	126.234.550	43.765.470	
	CS	220.000.000	-36.000.000	184.000.000	68.279.595	92.423.405	68.279.595	115.720.405	
	T								

SONO PERENTE AGLI EFFETTI AMMINISTRATIVI L. 38427640

1062: DELLA SOMMA DELLA COLONNA G SONO PERENTE AGLI EFFETTI AMMINISTRATIVI L. 623234346

1065: LA SOMMA DELLA COLONNA G E' PERENTE AGLI EFFETTI AMMIN.

1065: DELLA SOMMA DELLA COLONNA G

XI LEGISLATURA - DISEGNI DI LEGGE E RELAZIONI - DOCUMENTI

1991		MINISTERO DELL'AMBIENTE			S P E S A			C O N S U N T I V O P E R C A P I T O L I		
N U M.	UNITA' 3 ALTRE	DENOMINAZIONE	CONSENSUA	VARIAZIONI	CONSISTENZA	SOMME PAGATE	SOMME RIMASTE	TOTALE	ECONOMIE O	
			INIZIALE		DEFINITIVA		DA PAGARE		MAGGIORI SPESE	
			(A)	(B)	C+A+B	(D)	(E)	F=D+E	G=C-F G=F-C	
			RESIDUI 1 GEN.							
			(R)	(I)	L+H+I	(M)	(N)	O=M+N	P=L-O P=O-L	
			AUTORIZ. CASSA	(R)	S=Q+R	(T)		(T)	Y=S-T V=T-S	
							RESIDUI 31 DIC. Z=E+N			
1079		DOCUMENTAZIONE PLANIMETRICA, CARTOGRAFICA AEROFOTOGRAFICA VIA SATELLITE ANCHE ALL'INFRAROSSO, DEL TERRITORIO NAZIONALE	60.083.100 250.000.000 300.000.000	0 21.113.000 21.113.000	60.083.100 271.113.000 321.113.000	60.083.100 171.112.330 231.195.450	0 285.601 285.601	60.083.100 171.112.330 231.195.450	0 99.715.069 89.917.570	
1081		SPESE INERENTI ALL'ACQUISTO, RINNOVO, FORNITURA E MONTAGGIO DI MACCHINARI, MATERIALI E ATTREZZATURE VARIE E SPECIALI	277.669.366 300.000.000 350.000.000	0 176.274.000 280.188.000	277.669.366 476.274.000 650.188.000	178.888.275 124.588.360 303.476.655	93.210.701 357.592.505 450.603.004	272.098.976 461.980.663 303.476.655	5.570.590 19.293.537 526.711.565	
1082		INDENNITA' E RIMBORSO SPESE DI TRASPORTO PER MISSIONI NEL TERRITORIO NAZIONALE E ALL'ESTERO EFFETTUATE DA STRANZI ALL'AMMINISTRAZIONE DELLO STATO NELL'INTERESSE DEI SERVIZI DEL COORDINAMENTO DELLA POLITICA AMBIENTALE ED ECOLOGICA	20.061.581 50.000.000 50.000.000	0 -3.750.000 6.250.000	20.061.581 46.250.000 56.250.000	9.724.057 21.002.812 30.726.869	10.290.679 18.482.592 28.783.071	20.014.736 39.435.204 30.726.869	66.845 6.814.796 25.523.131	
1083		SPESE PER STUDI RELATIVI AL PIANO GENERALE DI RISANAMENTO DELLE ACQUE, PER LA VALUTAZIONE DEI PROGETTI DI RISANAMENTO AMBIENTALE E PER LA REDAZIONE DI UNA RELAZIONE AL PARLAMENTO SULLO STATO DELL'AMBIENTE (NUOVA ISTITUZIONE I)	1.005.086.100 >> >>	0 1.069.181.000 2.074.268.000	1.005.086.100 1.069.181.000 2.074.268.000	1.005.086.100 693.830.505 1.698.916.605	0 375.349.820 375.349.820	1.005.086.100 1.069.180.325 1.698.916.605	0 675 375.351.395	
1084		SPESE PER LA STIPULA DELLE CONVENZIONI PREVISTE DALL'ARTICOLO 8, PRIMO COMMA, DELLA LEGGE 8 LUGLIO 1986, N. 349	7.209.037.409 2.450.000.000 3.000.000.000	0 -1.075.000.000 3.084.000.000	7.209.037.409 1.375.000.000 6.084.000.000	7.209.037.409 1.009.328.070 1.009.328.070	6.199.709.339 1.203.116.057 7.402.825.396	7.209.037.409 1.203.116.057 1.009.328.070	0 171.883.943 5.074.671.930	
1081		DELLA SOMMA DELLA COLONNA B SONO PERENITE AGLI EFFETTI AMMINISTRATIVI L. 5152700								
1082		DELLA SOMMA DELLA COLONNA C SONO PERENITE AGLI EFFETTI AMMINISTRATIVI L. 46045								

XI LEGISLATURA - DISEGNI DI LEGGE E RELAZIONI - DOCUMENTI

1991	MINISTERO DELL'AMBIENTE			SPESA				CONSUNTIVO PER CAPITOLI			
	UNITA' 3	CONSENSIENZA INIZIALE	VARIAZIONI	CONSENSIENZA DEFINITIVA	SOMME PAGATE	SOMME RIMASTE DA PAGARE	TOTALE	ECONOMIE O MAGGIORI SPESE			
	RS RESIDUI I GEN. (A)	CP PREV. CORP.ZA (H)	CS AUTORIZ. CASSA (G)	(B)	(C+A+B)	(D)	(E)	(F+D+E)	G=C-F G=F-C		
				(I)	L=H+I	(N)	(M)	O=M+N	P=L-O P=O-L		
				(R)	S=Q+R	(T)		ETI	V=S-T V=F-S		
							RESIDUI SI DIC. Z=F+N				
1087	SPESA PER L'ACCASERMENTO, IL CASERMBGGIO ED ALTRE ESIGENZE FUNZIONALI DEL NUCLEO OPERATIVO ECOLOGICO DELL'ARMA DEI CARABINIERI, MONCHE' PER L'APPONTAMENTO DI PARTICOLARI STRUMENTI OPERATIVI PER LE ESIGENZE DEL NUCLEO STESSO	250.000.000 550.000.000 550.000.000	0 50.000.000 175.000.000	250.000.000 600.000.000 725.000.000	144.064.170 118.173.790 262.237.960	105.935.830 481.826.210 587.762.040	250.000.000 600.000.000 262.237.960	0 0 462.762.040			
1088	SPESA PER IL FUNZIONAMENTO DELLA COMMISSIONE TECNICO-SCIENTIFICA DI CUI ALL'ARTICOLO 14 DELLA LEGGE 28 FEBBRAIO 1986, N.41	4.811.074.478 3.555.120.000 4.500.000.000	0 0 1.200.000.000	4.811.074.478 3.555.120.000 5.700.000.000	895.881.658 448.568.805 1.344.450.463	2.849.635.529 2.906.551.195 5.756.186.724	3.745.517.187 3.555.120.000 1.544.450.463	1.065.557.291 0 4.555.549.557			
	CATEGORIA V - TRASFERIMENTI	>> 1.000.000 1.000.000	0 0 0	>> 1.000.000 1.000.000	>> 0 0	>> 0 0	>> 0 0	>> 1.000.000 1.000.000			
1101	PROVVIDENZE A FAVORE DEL PERSONALE IN SERVIZIO, DI QUELLO CESSATO DAL SERVIZIO E DELLE LORO FAMIGLIE	>> 1.000.000 1.000.000	0 0 0	>> 1.000.000 1.000.000	>> 0 0	>> 0 0	>> 0 0	>> 1.000.000 1.000.000			
1102	PERUO INOENNZIO AL PERSONALE CIVILE PER LA PERDITA DELL'INTEGRITA' FISICA SUBITA PER INFIRMITA' CONTRIATA PER CAUSA DI SERVIZIO (SPESE OBBLIGATORIE I	>> >> >>	0 0 0	>> >> >>	>> >> >>	>> >> >>	>> >> >>	>> >> >>			
1088:	PROV. 2056 LA SOMMA DELLA COLONNA G E' PERENTA AGLI EFFETTI AMM.										

XI LEGISLATURA - DISEGNI DI LEGGE E RELAZIONI - DOCUMENTI

1991		MINISTERO DELL'AMBIENTE			S P E S A			C O N S U M T I V O P E R C A P I T O L I		
N U M.	UNITA' 3 ALTRE	CONSENSUA INIZIALE	VARIAZIONI	CONSISTENZA DEFINITIVA	SOMME PAGATE	SOMME RIMASTE DA PAGARE	TOTALE	ECONOMIE O MAGGIORI SPESE		
		RS RESTIUI 1 GEN. (A)	(B)	C=A+B	(D)	(E)	F=D+E	G=C-F G-F-C		
		EP PREV. COMP. ZA (R)	(I)	L=H+I	(M)	(N)	G=H+N	P=L-O P-O-L		
	DECONTINAZIONE	CS AUTORIZ. CASSA (Q)	(R)	S=Q+R	(T)	(U)	(V)	V=S-T V-T-S		
		T				RESTIUI 31 DIC. Z=E+H				
	CATEGORIA IX - SOMME NON ATTRIBUIBILI	>>>	0	>>>	>>>	>>>	>>>	>>>		
		RS	52.357.000	52.357.000	443.730	31.282.725	31.726.455	20.650.545		
		CP	52.357.000	52.357.000	443.730	31.282.725	443.730	51.913.270		
		CS								
		T								
1141	SPESE PER LITI, ARBITRAGGI, RISARCIMENTI ED ACCESSORI (SPESE OBBLIGATORIE)	>>>	0	>>>	>>>	>>>	>>>	>>>		
		RS	52.357.000	52.357.000	443.730	31.282.725	31.726.455	20.650.545		
		CP	52.357.000	52.357.000	443.730	31.282.725	443.730	51.913.270		
		CS								
		T								
	RUBRICA 2 - CONSERVAZIONE DELLA NATURA	>>>	0	>>>	>>>	>>>	>>>	>>>		
		RS	26.800.000.000	26.800.000.000	0	26.800.000.000	26.800.000.000	0		
		CP	0	0	0	0	0	0		
		CS	0	0	0	0	0	0		
		T	0	0	0	0	0	0		
	CATEGORIA IV - ACQUISTO DI BENI E SERVIZI	>>>	0	>>>	>>>	>>>	>>>	>>>		
		RS	26.800.000.000	26.800.000.000	0	26.800.000.000	26.800.000.000	0		
		CP	0	0	0	0	0	0		
		CS	0	0	0	0	0	0		
		T	0	0	0	0	0	0		
1555	SPESE PER IL FUNZIONAMENTO DELLA CONSULETTA TECNICA PER LE AREE NATURALI PROTETTE (NUOVA ISTITUZIONE I)	>>>	0	>>>	>>>	>>>	>>>	>>>		
		RS	600.000.000	600.000.000	0	600.000.000	600.000.000	0		
		CP	0	0	0	0	0	0		
		CS	0	0	0	0	0	0		
		T	0	0	0	0	0	0		
1556	SPESE PER IL FUNZIONAMENTO DELLA SEGRETERIA TECNICA DEL COMITATO PER LE AREE NATURALI PROTETTE E DELLA RELATIVA CONSULETTA TECNICA, IVI COMPRESSE LE SPESE PER GLI ESPERTI, DI CUI ALL'ARTICOLO 3, COMMA 9, DELLA LEGGE 6	>>>	0	>>>	>>>	>>>	>>>	>>>		
		RS	3.300.000.000	3.300.000.000	0	3.300.000.000	3.300.000.000	0		
		CP	0	0	0	0	0	0		
		CS	0	0	0	0	0	0		
		T	0	0	0	0	0	0		

XI LEGISLATURA - DISEGNI DI LEGGE E RELAZIONI - DOCUMENTI

1991		MINISTERO DELL'AMBIENTE			S P E S A			CONSUNTIVO PER CAPITOLI		
		CONSISTENZA INIZIALE	VARIAZIONI	CONSISTENZA DEFINITIVA	SOMME PAGATE	SOMME RIMASTE DA PAGARE	TOTALE	ECONOMIE O MAGGIORI SPESE		
		(A)	(B)	C=A+B	(J)	(E)	F=D+E	G=C-F		H=F-C
		RESIDUI 1 GEN.								
		(A)	(B)	C=A+B	(J)	(E)	F=D+E	G=C-F		H=F-C
		PREV. COMP.ZA	(I)	L=H+I	(H)	(N)	O=M+N	P=L-O		Q=O-L
		AUTORIZ. CASSA	(R)	S=Q+R	(I)		(T)	V=S-T		W=T-S
						RESIDUI 31 DIC.				
						Z=E+N				
UNITA' 3		RS	60.000.000	0	60.000.000	0	60.000.000	0		0
ALTRE		CP	>>	0	>>	>>	>>	>>		>>
		CS	>>	40.000.000	40.000.000	0	0	40.000.000		40.000.000
DENOMINAZIONE		T								
2057	SPESA PER LE ATTIVITA' E I COMPITI CONNESSI CON LA RATIFICA ED ESECUZIONE DEL PROTOCOLLO ALLA CONVENZIONE SULL'INQUINAMENTO ATMOSFERICO TRANSFRONTALIERO A LUNGA DISTANZA, RELATIVO AL FINANZIAMENTO A LUNGO TERMINE DEL PROGRAMMA CONCERTATO DI SORVEGLIANZA CONTINUA E VALUTAZIONE DEL TRASPORTO A LUNGA DISTANZA DI INQUINANTI ATMOSFERICI IN EUROPA (LEMP) (NUOVA ISTITUZIONE)	RS	4.018.615.098	1.111.460.000	5.130.075.098	1.889.433.215	3.112.839.155	5.002.272.370	127.802.728	
		CP	1.550.000.000	4.374.000.000	5.924.000.000	766.102.225	4.992.125.375	5.758.225.600	165.774.400	
		CS	1.900.000.000	6.221.175.000	10.121.175.000	2.655.555.440	8.104.962.530	2.655.555.440	7.465.639.560	
		T								
2551	RUBRICA 4 - VALUTAZIONE DELL'IMPATTO AMBIENTALE, INFORMAZIONE AI CITTADINI E PER LA RELAZIONE SULLO STATO DELL'AMBIENTE	RS	4.018.615.098	1.111.460.000	5.130.075.098	1.889.433.215	3.112.839.155	5.002.272.370	127.802.728	
		CP	1.550.000.000	4.374.000.000	5.924.000.000	766.102.225	4.992.125.375	5.758.225.600	165.774.400	
		CS	1.900.000.000	6.221.175.000	10.121.175.000	2.655.555.440	8.104.962.530	2.655.555.440	7.465.639.560	
		T								
2551	CATEGORIA IV - ACQUISTO DI BENI E SERVIZI	RS	1.452.136.770	0	1.452.136.770	884.487.625	440.000.000	1.324.487.625	127.649.145	
		CP	700.000.000	-500.000.000	200.000.000	0	46.172.000	46.172.000	153.828.000	
		CS	900.000.000	520.000.000	1.420.000.000	884.487.625	486.172.000	884.487.625	535.512.575	
		T								
2551	ACQUISTO, MANUTENZIONE, MOLEGGIO ED ESERCIZIO DI MACCHINARI, STRUMENTI E MATERIALI TECNICI PER LA CONSCENZA E LA RILEVAZIONE DELLE MODIFICAZIONI DELL'AMBIENTE	RS	1.452.136.770	0	1.452.136.770	884.487.625	440.000.000	1.324.487.625	127.649.145	
		CP	700.000.000	-500.000.000	200.000.000	0	46.172.000	46.172.000	153.828.000	
		CS	900.000.000	520.000.000	1.420.000.000	884.487.625	486.172.000	884.487.625	535.512.575	
		T								
2551: DELLA SOMMA DELLA COLONNA G SONO PERCENTI AGLI EFFETTI AMMINISTRATIVI L. 127648345										

XI LEGISLATURA - DISEGNI DI LEGGE E RELAZIONI - DOCUMENTI

1991	MINISTERO DELL'AMBIENTE		S P E S A				CONSUNTIVO PER CAPITOLI											
	UNITA' 3	ALTRA	CONSISTENZA INIZIALE	VARIAZIONI	CONSISTENZA DEFINITIVA	SOMME PAGATE	SOMME RIMASIE DA PAGARE	TOTALE	ECONOMIE O MAGGIORI SPESE									
N	U	M.	RS	CP	CS	T	(A)	(B)	C=A+B	(D)	(E)	F=D+E	G=C-F	H=F-C	I=L-O	J=P-O-L	K=V-S-T	L=V-I-S
			RESIDUI 1 GEN.	PREV. COMP.ZA	AUTORIZZ. CASSA													
			RS	CP	CS	T	1.151.102.500	0	1.151.102.500	519.479.450	631.622.250	1.151.101.700	800					
2555			CP	CS	T		450.000.000	0	450.000.000	0	458.053.600	438.053.600	11.946.400					
			CS	T			600.000.000	501.103.000	1.101.103.000	519.479.450	1.069.675.850	519.479.450	581.623.550					
2556			RS	CP	CS	T	881.259.370	0	881.259.370	285.556.000	595.551.370	881.107.370	151.980					
			CP	CS	T		>>	4.374.000.000	4.374.000.000	701.310.225	3.672.689.775	4.374.000.000	0					
			CS	T			>>	5.255.260.000	5.255.260.000	986.866.225	4.268.241.165	986.866.225	4.268.393.775					
2555			RS	CP	CS	T	260.351.456	0	260.351.456	188.010.140	72.340.515	260.350.655	803					
			CP	CS	T		>>	0	>>	>>	>>	>>	>>					
			CS	T			>>	260.352.000	260.352.000	188.010.140	72.340.515	188.010.140	72.341.860					
2561			RS	CP	CS	T	273.765.000	0	273.765.000	11.900.000	261.865.000	273.765.000	0					
			CP	CS	T		400.000.000	500.000.000	900.000.000	64.792.000	855.208.000	900.000.000	0					
			CS	T			400.000.000	573.000.000	973.000.000	76.692.000	1.097.073.000	76.692.000	896.308.000					
2562			RS	CP	CS	T	>>	1.111.460.000	1.111.460.000	>>	1.111.460.000	1.111.460.000	0					
			CP	CS	T		>>	0	>>	>>	>>	>>	>>					
			CS	T			>>	1.111.460.000	1.111.460.000	>>	1.111.460.000	>>	1.111.460.000					

XI LEGISLATURA - DISEGNI DI LEGGE E RELAZIONI - DOCUMENTI

MINISTERO DELL'AMBIENTE		SPESA				CONSUNTIVO PER CAPITOLI			
UNITA' 4	CONSENSUA INIZIALE	VARIAZIONI	CONSENSUA DEFINITIVA	SOMME PAGATE	SOMME RIMASTE DA PAGARE	TOTALE	ECONOMIE O MAGGIORI SPESE		
RS RESIDUI 1 GEN. (1A)	CP PREV. COMP.ZA (1H)	(1B)	C=4+B	(1D)	(1E)	F=D+E	G=C-F G'-F'-C		
CS AUTORIZ. CASSA (1R)	(1I)	(1I)	L=H+I	(1M)	(1N)	O=M+N	P=L-O P'-O'-L		
T	(1R)	(1R)	S=Q+R	(1T)	RESIDUI 31 DIC. Z=F+N	(1T)	V=S-T V'-T'-S		
1554	RS 952.000.000 CP 500.000.000 CS 600.000.000 T	0 200.000.000 400.000.000	952.000.000 700.000.000 1.000.000.000	452.000.000 0 452.000.000	480.000.000 699.000.000 1.179.000.000	952.000.000 699.000.000 452.000.000	0 1.000.000.000 548.000.000		
1558	RS >>> CP >>> CS >>> T	0 1.000.000.000 0	>>> 1.000.000.000 >>>	>>> 0 >>>	>>> 1.000.000.000 1.000.000.000	>>> 1.000.000.000 >>>	>>> 0 >>>		
1701	RS 500.000.000 CP 10.000.000.000 CS 10.000.000.000 T	0 26.000.000.000 500.000.000	500.000.000 36.000.000.000 10.500.000.000	0 10.000.000.000 10.000.000.000	0 26.000.000.000 26.000.000.000	0 56.000.000.000 10.000.000.000	500.000.000 0 500.000.000		
1702	RS >>> CP 5.000.000.000 CS 5.000.000.000 T	0 >>> 0 0	>>> 5.000.000.000 5.000.000.000	0 5.000.000.000 5.000.000.000	0 >>> 0	0 5.000.000.000 5.000.000.000	0 >>> 0		
	RS >>> CP 5.000.000.000 CS 5.000.000.000 T	0 >>> 0 0	>>> 5.000.000.000 5.000.000.000	0 5.000.000.000 5.000.000.000	0 >>> 0	0 5.000.000.000 5.000.000.000	0 >>> 0		

XI LEGISLATURA - DISEGNI DI LEGGE E RELAZIONI - DOCUMENTI

1991	MINISTERO DELL'AMBIENTE			S P E S A				C O N S U M M I T I V O P E R C A P I T O L I					
	UNTA' 6	CONSENSUA INIZIALE	VARIAZIONI	CONSENSUA DEFINITIVA	SOMME PAGATE	SOMME RIMASTE DA PAGARE	TOTALE	ECONOMIE O MAGGIORI SPESE	RS	CP	CS	T	
	EDILIZIA DI SERVIZIO	RESIDUI I BEN. (A)	(B)	C=A+B	(D)	(E)	F=0+E	G=C-F G-F-C					
		PREY. COMP.ZA (H)	(I)	L=H+I	(M)	(N)	0=H+N	P=L-O P=O-L					
	DENOMINAZIONE	AUTORIZ. CASSA (R)	(R)	S=R+R	(T)		(T)	V=S-I V=I-S					
						RESIDUI 31 DIC. Z=E+N							
	RUBRICA 5 - SERVIZIO GEOLOGICO	47.658.550.568	-47.515.451.000	143.099.568	143.099.080	0	143.099.080	488					
		10.000.000.000	-10.000.000.000	>>	>>	>>	>>	>>					
		40.000.000.000	-22.198.569.000	17.801.651.000	143.099.080	0	143.099.080	17.658.551.920					
	CATEGORIA X - BENI ED OPERE IMMOBILIARI A CARICO DIRETTO DELLO STATO	47.658.550.568	-47.515.451.000	143.099.568	143.099.080	0	143.099.080	488					
		10.000.000.000	-10.000.000.000	>>	>>	>>	>>	>>					
		40.000.000.000	-22.198.569.000	17.801.651.000	143.099.080	0	143.099.080	17.658.551.920					
8201	SPESE PER L'ACQUISIZIONE DELLA NUOVA SEDE, IL RIATTAMENTO DELLE ATTUALI SEDI E IL POTENZIAMENTO DELLE ATTREZZATURE DEL SERVIZIO GEOLOGICO NAZIONALE	47.658.550.568	-47.515.451.000	143.099.568	143.099.080	0	143.099.080	488					
		10.000.000.000	-10.000.000.000	>>	>>	>>	>>	>>					
		40.000.000.000	-22.198.569.000	17.801.651.000	143.099.080	0	143.099.080	17.658.551.920					
	TOTALE UNITA'	47.658.550.568	-47.515.451.000	143.099.568	143.099.080	0	143.099.080	488					
		10.000.000.000	-10.000.000.000	>>	>>	>>	>>	>>					
		40.000.000.000	-22.198.569.000	17.801.651.000	143.099.080	0	143.099.080	17.658.551.920					

XI LEGISLATURA - DISEGNI DI LEGGE E RELAZIONI - DOCUMENTI

1991	MINISTERO DELL'AMBIENTE		S P E S A				C O N S U M I T I V O P E R C A P I T O L I			
	UNITA' 7		CONSENSIENZA INIZIALE	VARIAZIONI	CONSENSIENZA DEFINITIVA	SOMME PAGATE	SOMME RIMASTIE DA PAGARE	TOTALE	ECONOMIE O MAGGIORI SPESE	
			(A) RS RESIDUI 31 GEN.	(B) (I)	(C=A+B)	(D) (N)	(E) (N)	F=D+E	G=C-F G=F-C	
			(H) CP PREV. CORP.ZA	(I) (N)	L=H+I	(M) (N)	(N) (N)	O=M+N	P=L-O P=O-L	
			(Q) CS AUTORIZ. CASSA	(R) (I)	S=Q+R	(T) (I)	RESIDUI 31 DIC. Z=E+N	(U) (I)	V=S-T V=T-S	
N U M.			T							
	PARCHI NAZIONALI E AREE PROTETTE		RS 61.000.000.000	0	61.000.000.000	0	60.999.600.000	60.999.600.000	400.000	
			CP >>	20.000.000.000	20.000.000.000	0	20.000.000.000	20.000.000.000	0	
			CS 10.000.000.000	11.000.000.000	21.000.000.000	0	80.999.600.000	0	21.000.000.000	
			RS >>	19.000.000.000	19.000.000.000	0	18.999.600.000	18.999.600.000	400.000	
			CP >>	0	>>	>>	>>	>>	>>	
			CS >>	3.000.000.000	5.000.000.000	0	18.999.600.000	0	5.000.000.000	
			T							
7551	RUBRICA 2 - CONSERVAZIONE DELLA NATURA		RS >>	19.000.000.000	19.000.000.000	0	18.999.600.000	18.999.600.000	400.000	
			CP >>	0	>>	>>	>>	>>	>>	
			CS >>	5.000.000.000	5.000.000.000	0	18.999.600.000	0	3.000.000.000	
			T							
	CATEGORIA XI - BENI MOBILI, MACCHINE ED ATTREZZATURE TECNICO-SCIENITICHE A CARICO DIRETTO DELLO STATO		RS >>	19.000.000.000	19.000.000.000	0	18.999.600.000	18.999.600.000	400.000	
			CP >>	0	>>	>>	>>	>>	>>	
			CS >>	5.000.000.000	5.000.000.000	0	18.999.600.000	0	3.000.000.000	
			T							
	7551 SPESE PER L'ISTITUZIONE DEI PARCHI NAZIONALI DEL POLLINO, DELLE DOLOMITI BELLUNESI, DEI MONTI SIBILLINI, DEL PARCO MARINO DEL GOLFO DI DROSCHI NONCHE' DI ALTRI PARCHI NAZIONALI O INTERREGIONALI (NUOVA ISTITUZIONE)		RS 61.000.000.000	-19.000.000.000	42.000.000.000	0	42.000.000.000	42.000.000.000	0	
			CP >>	20.000.000.000	20.000.000.000	0	20.000.000.000	20.000.000.000	0	
			CS 10.000.000.000	8.000.000.000	18.000.000.000	0	62.000.000.000	0	18.000.000.000	
			T							
	CATEGORIA XII - TRASFERIMENTI		RS 1.000.000.000	0	1.000.000.000	0	1.000.000.000	1.000.000.000	0	
			CP >>	0	>>	>>	>>	>>	>>	
			CS >>	1.000.000.000	1.000.000.000	0	1.000.000.000	0	1.000.000.000	
			T							
7401	INTERVENTI SUI PARCHI E SULLE RISERVE NATURALI PER LE FINALITA' DI CUI ALL'ARTICOLO 5 DELLA LEGGE 8 LUGLIO 1986, N. 346 (NUOVA ISTITUZIONE)		RS 1.000.000.000	0	1.000.000.000	0	1.000.000.000	1.000.000.000	0	
			CP >>	0	>>	>>	>>	>>	>>	
			CS >>	1.000.000.000	1.000.000.000	0	1.000.000.000	0	1.000.000.000	
			T							

XI LEGISLATURA - DISEGNI DI LEGGE E RELAZIONI - DOCUMENTI

1991		MINISTERO DELL'AMBIENTE			S P E S A				C O N S U M T I V O P E R C A P I T O L I				
N U M.	UNITA' 7	CONSISTENZA INIZIALE	VARIAZIONI	CONSISTENZA DEFINITIVA	SOMME PAGATE	SOMME RIMASTE DA PAGARE	TOTALE	ECONOMIE O MAGGIORI SFISE	DENOMINAZIONE				
		(A) RESIDUI 31 GEN. (A) PREV. COMP. ZA (A) AUTORIZ. CASSA (B)	(B) (C) (D)	(C+A+B) (E+H+I) (S+Q+R)	(D) (E) (F)	(F) (G) (H+I+J) RESIDUI 31 DIC. (Z+E+M)	(G+D+E) (H+M+N) (L+I)	(G-C-F) (G+H-C) (P+L-Q) (V+S-T) (V+T-S)					
7406	SOMMA OCCORRENTE PER L'ISTITUZIONE DEI PARCHI NAZIONALI DEL POLLINO, DELLE DOLOMITI BELLUNESI, DEI MONTI SIBILLINI, DEL PARCO MARINO DEL GOLFO DI ORSEI MONACHE DI ALTRI PARCHI NAZIONALI O INTERREGIONALI	50.000.000.000 >> 10.000.000.000	-19.000.000.000 0 -3.000.000.000	51.000.000.000 >> 7.000.000.000	>> >> >>	31.000.000.000 >> 31.000.000.000	31.000.000.000 >> 0	>> >> 7.000.000.000					
7408	SOMMA OCCORRENTE PER IL FINANZIAMENTO DEI PROGRAMMI DI INVESTIMENTO DEI PARCHI NAZIONALI DI CUI ALL'ARTICOLO 34, COMMI 1 E 2, DELLA LEGGE 28 AGOSTO 1989, N. 305 (NUOVA ISTITUZIONE)	10.000.000.000 >> >>	0 0 10.000.000.000	10.000.000.000 >> 10.000.000.000	>> >> >>	10.000.000.000 >> 10.000.000.000	10.000.000.000 >> 0	>> >> 10.000.000.000					
7409	SPESE PER L'ISTITUZIONE DEI PARCHI NAZIONALI DI CUI ALL'ARTICOLO 34, COMMI 1 E 2, DELLA LEGGE 6 DICEMBRE 1991, N. 594 (NUOVA ISTITUZIONE)	>> >> >>	0 20.000.000.000 0	20.000.000.000 >> >>	>> >> >>	20.000.000.000 >> 20.000.000.000	20.000.000.000 >> 0	>> >> >>					
	TOTALE UNITA'	61.000.000.000 >> 10.000.000.000	0 20.000.000.000 11.000.000.000	61.000.000.000 20.000.000.000 21.000.000.000	0 0 0	60.999.600.000 20.000.000.000 80.999.600.000	60.999.600.000 20.000.000.000 0	60.999.600.000 20.000.000.000 21.000.000.000					

XI LEGISLATURA - DISEGNI DI LEGGE E RELAZIONI - DOCUMENTI

1991		MINISTERO DELL'AMBIENTE				CONSUNTIVO PER CAPITOLI					
		S P E S A				ECONOMIE O MAGGIORI SPESE					
UNITA' IO	CONSENSUA INIZIALE	VARIAZIONI	CONSISTENZA DEFINITIVA	SOMME PAGATE	SOMME RIMASTE DA PAGARE	TOTALI					
	RS RESIDUI I GEN. (A)	(B)	C=A+B	(D)	(E)	F=D+E	G=C-F	G+H-C			
	CP PREV. COMP. ZA (H)	(I)	L=H+I	(M)	(N)	O=M+N	P=L-O	P+O-L			
	CS AUTORIZ. CASSA (Q)	(R)	S=Q+R	(T)	RESIDUI 31 DIC. Z=F+M	(U)	V=S-T	V+T-S			
N U M.											
	RUBRICA 1 - SERVIZI GENERALI	34.150.000.000	-21.650.000.000	12.500.000.000	0	12.500.000.000	0	12.500.000.000			
		35.500.000.000	0	35.500.000.000	0	35.500.000.000	0	35.500.000.000			
		25.000.000.000	-3.650.000.000	21.150.000.000	0	21.150.000.000	0	21.150.000.000			
	CATEGORIA X - BENI ED OPERE IMMOBILIARI A CARICO DIRETTO DELLO STATO	34.150.000.000	-21.650.000.000	12.500.000.000	0	12.500.000.000	0	12.500.000.000			
		35.500.000.000	0	35.500.000.000	0	35.500.000.000	0	35.500.000.000			
		25.000.000.000	-3.650.000.000	21.150.000.000	0	21.150.000.000	0	21.150.000.000			
7001	SPESE PER L'ELABORAZIONE DEI PIANI E PROGRAMMI DI CUI ALL'ARTICOLO 9 DELLA LEGGE 28 AGOSTO 1989, N. 305 (MODIFICATA LA DENOMINAZIONE)	34.150.000.000	-21.650.000.000	12.500.000.000	0	12.500.000.000	0	12.500.000.000			
		35.500.000.000	0	35.500.000.000	0	35.500.000.000	0	35.500.000.000			
		25.000.000.000	-3.650.000.000	21.150.000.000	0	21.150.000.000	0	21.150.000.000			
	RUBRICA 3 - PREVENZIONE DEGLI INQUINAMENTI E RISANAMENTO AMBIENTALE	14.250.000.000	-14.250.000.000	>>>	>>>	>>>	>>>	>>>			
		14.200.000.000	-14.200.000.000	>>>	>>>	>>>	>>>	>>>			
		15.000.000.000	-15.000.000.000	>>>	>>>	>>>	>>>	>>>			
	CATEGORIA XII - TRASFERIMENTI	14.250.000.000	-14.250.000.000	>>>	>>>	>>>	>>>	>>>			
		14.200.000.000	-14.200.000.000	>>>	>>>	>>>	>>>	>>>			
		15.000.000.000	-15.000.000.000	>>>	>>>	>>>	>>>	>>>			
7719	SOMMA OCCORRENTE PER L'ELABORAZIONE E L'ATTUAZIONE DEI PIANI NAZIONALI DI RICERCA IN MATERIA AMBIENTALE, DI CUI ALL'ARTICOLO 11 DELLA LEGGE 28 AGOSTO 1989, N. 305 (CAPITOLO SOPPRESSO)	14.250.000.000	-14.250.000.000	>>>	>>>	>>>	>>>	>>>			
		14.200.000.000	-14.200.000.000	>>>	>>>	>>>	>>>	>>>			
		15.000.000.000	-15.000.000.000	>>>	>>>	>>>	>>>	>>>			

XI LEGISLATURA - DISEGNI DI LEGGE E RELAZIONI - DOCUMENTI

1991		MINISTERO DELL'AMBIENTE			S P E S A			CONSUNTIVO PER CAPITOLI		
N U M.	UNITA' 10	CONSENSUA INIZIALE	VARIAZIONI	CONSISTENZA DEFINITIVA	SOMME PAGATE	SOMME RIMASTE DA PAGARE	TOTALE	ECONOMIE O MAGGIORI SPESE		
		(A) I RESIDUI 1 GEN.	(B) I	C=A+B	(D) I	(E) I	F=D+E	G=C-F G=F-C		
		PREV. COMP.ZA (H) I	(I) I	L=H+I	(K) I	(K) I	G=F+K	P=L-Q P=Q-L		
		AUTORIZ. CASSA (G) I	(R) I	S=Q+R	(T) I	RESTIDUI 31 DIC. Z=F+K	(T) I	V=S-T V=T-S		
	RUBRICA 4 - VALUTAZIONE DELL'IMPATTO AMBIENTALE, INFORMAZIONE AI CITTADINI E PER LA RELAZIONE SULLO STATO DELL'AMBIENTE	165.550.000.000 17.500.000.000 90.000.000.000	650.000.000 0 -23.750.000.000	166.000.000.000 17.500.000.000 66.250.000.000	0 0 0	165.872.877.817 17.500.000.000 185.172.877.817	165.872.877.817 17.500.000.000 185.172.877.817	127.122.185 0 66.250.000.000		
	CATEGORIA X - BENI ED OPERE IMMOBILIARI A CARICO DIRETTO DELLO STATO	>> >> >>	8.500.000.000 0 6.250.000.000	8.500.000.000 >> 6.250.000.000	>> 0 >>	8.500.000.000 >> 8.500.000.000	8.500.000.000 >> 8.500.000.000	>> >> 6.250.000.000		
7901	SPESE PER L'ELABORAZIONE DEI PIANI E PROGRAMMI DI CUI ALL'ARTICOLO 12 DELLA LEGGE 28 AGOSTO 1989, N. 305 (NUOVA ISTITUZIONE I)	>> >> >>	8.500.000.000 0 6.250.000.000	8.500.000.000 >> 6.250.000.000	>> 0 >>	8.500.000.000 >> 8.500.000.000	8.500.000.000 >> 8.500.000.000	>> >> 6.250.000.000		
	CATEGORIA XI - BENI MOBILI, MACCHINE ED ATTREZZATURE TECNICO-SCIENITICHE A CARICO DIRETTO DELLO STATO	149.000.000.000 5.000.000.000 70.000.000.000	-54.000.000.000 0 -54.000.000.000	95.000.000.000 5.000.000.000 56.000.000.000	0 0 0	94.874.177.817 5.000.000.000 99.874.177.817	94.874.177.817 5.000.000.000 99.874.177.817	125.822.185 0 36.000.000.000		
7951	SPESE PER LA PROGETTAZIONE ED AVVIO DELLA REALIZZAZIONE DI UN SISTEMA INFORMATIVO E DI MONITORAGGIO AMBIENTALE FINALIZZATO ALLA REDAZIONE DELLA RELAZIONE SULLO STATO DELL'AMBIENTE ED AL PERSEGUIMENTO DEGLI OBIETTIVI DI CUI AGLI ARTICOLI 1, COMMI 3 E 6, 2, 7 E 14 DELLA LEGGE 8 LUGLIO 1986, N. 349	149.000.000.000 5.000.000.000 70.000.000.000	-54.000.000.000 0 -54.000.000.000	95.000.000.000 5.000.000.000 56.000.000.000	0 0 0	94.874.177.817 5.000.000.000 99.874.177.817	94.874.177.817 5.000.000.000 99.874.177.817	125.822.185 0 36.000.000.000		

XI LEGISLATURA - DISEGNI DI LEGGE E RELAZIONI - DOCUMENTI

1991		MINISTERO DELL'AMBIENTE			S P E S A			CONSUNTIVO PER CAPITOLI			
UNITA' IO	RS	CP	CS	T	CONSISTENZA INIZIALE	VARIAZIONI	CONSISTENZA DEFINITIVA	SOMME PAGATE	SOMME RIMASTE DA PAGARE	TOTALE	ECONOMIE O MAGGIORI SPESE
RICERCA AMBIENTALE	RESIDUI 1 GEN. (A)	PREV. COMP. ZA (H)	AUTORIZ. CASSA (I)		(A)	(B)	(C+H+I)	(D)	(E)	F+D+E	G+C-F G-F-C
DEMONIAZIONE					(I)	(J)	(L+H+I)	(M)	(N)	O+M+N	P+L-O P-O-L
						(R)	(S+Q+R)	(T)	RESIDUI 31 DIC. Z+E+N	ITT	V+S-T V+T-S
CATEGORIA XII - TRASFERIMENTI	RS	CP	CS	T	16.350.000.000	46.150.000.000	62.500.000.000	0	62.498.700.000	62.498.700.000	1.500.000
					12.300.000.000	0	12.300.000.000	0	12.300.000.000	12.300.000.000	0
					20.000.000.000	4.000.000.000	24.000.000.000	0	74.798.700.000	0	24.000.000.000
8001 SOMMA OCCORRENTE PER I PROGRAMMI DI INFORMAZIONE E DIVULGAZIONE AMBIENTALE DI CUI ALL'ARTICOLO 12 DELLA LEGGE 28 AGOSTO 1989, N. 505	RS	CP	CS	T	16.350.000.000	-7.850.000.000	8.500.000.000	0	8.500.000.000	8.500.000.000	0
					12.300.000.000	0	12.300.000.000	0	12.300.000.000	12.300.000.000	0
					20.000.000.000	-14.000.000.000	6.000.000.000	0	20.800.000.000	0	6.000.000.000
8002 SPESE PER LA PROGETTAZIONE, LA REALIZZAZIONE E L'AVVIO DEL SISTEMA DI MONITORAGGIO AMBIENTALE DA PARTE DI REGIONI, ENTI LOCALI ED UNITA' SANITARIE LOCALI, FINALIZZATO ALLA REDAZIONE DELLA RELAZIONE SULLO STATO DELL'AMBIENTE ED AL PERSEGUIMENTO DEGLI OBIETTIVI DI CUI AGLI ARTICOLI 1, COMMI 3 E 6, 2, 7 E 14 DELLA LEGGE 8 LUGLIO 1986, N. 349	RS	CP	CS	T	>>	54.000.000.000	54.000.000.000	0	53.998.700.000	53.998.700.000	1.300.000
					>>	0	>>	>>	>>	>>	>>
					>>	18.000.000.000	18.000.000.000	0	53.998.700.000	0	18.000.000.000
INNOVA ISTITUZIONE I	RS	CP	CS	T	96.315.000.000	-96.315.000.000	>>	>>	>>	>>	>>
					10.000.000.000	-10.000.000.000	>>	>>	>>	>>	>>
					50.000.000.000	6.315.000.000	56.315.000.000	0	0	0	56.315.000.000
RUBRICA 5 - SERVIZIO GEOLOGICO	RS	CP	CS	T	26.315.000.000	-26.315.000.000	>>	>>	>>	>>	>>
					>>	0	>>	>>	>>	>>	>>
					20.000.000.000	-13.665.000.000	6.315.000.000	0	0	0	6.315.000.000
CATEGORIA X - BENI ED OPERE IMMOBILIARI A CARICO DIRETTO DELLO STATO	RS	CP	CS	T	26.315.000.000	-26.315.000.000	>>	>>	>>	>>	>>
					>>	0	>>	>>	>>	>>	>>
					20.000.000.000	-13.665.000.000	6.315.000.000	0	0	0	6.315.000.000

XI LEGISLATURA - DISEGNI DI LEGGE E RELAZIONI - DOCUMENTI

1991		MINISTERO DELL'AMBIENTE			S P E S A				CONSUNTIVO PER CAPITOLI		
N U M.	DENOMINAZIONE	CONSISTENZA INIZIALE		VARIAZIONI	CONSISTENZA DEFINITIVA		SOMME PAGATE	SOMME RIMASTE DA PAGARE	TOTALE	ECONOMIE O MAGGIORI SPESE	
		RS RESIDUI 1. GEN. (A)	CP PREV. COMP. 2A 1H		(B)	C=A+B				(E)	G=C-F G=F-C
		CS AUTORIZ. CASSA (Q)	(I)	(R)	L=H+I	(N)	(M)	(O=M+N)		V=L-O P=O-L	V=S-T V=T-S
8202	SPESE PER LA RIDIRIZZAZIONE DEL SERVIZIO GEOLOGICO PREVISTA DALL'ARTICOLO 2 - COMMA 3 - DELLA LEGGE 3 MARZO 1987, N. 59	RS 26.315.000.000 >> 20.000.000.000	>> >> 6.315.000.000	-26.315.000.000 0 -13.685.000.000	>> >> 6.315.000.000	>> >> 0	>> >> 0	>> >> 0	>> >> 0	>> >> 6.315.000.000	
8251	CATEGORIA XI - BENI MOBILI, MACCHINE ED ATTREZZATURE TECNICO-SCIENIFICHE A CARICO DIRETTO DELLO STATO	RS 70.000.000.000 10.000.000.000 50.000.000.000	>> >> 50.000.000.000	-70.000.000.000 -10.000.000.000 20.000.000.000	>> >> 50.000.000.000	>> >> 0	>> >> 0	>> >> 0	>> >> 0	>> >> 50.000.000.000	
	SPESE PER L'AVVIO DEI RILEVAMENTI E DELLE ALTRE ATTIVITA' STRUMENTALI ALLA FORMAZIONE E ALL'AGGIORNAMENTO DELLA CARTA GEOLOGICA NAZIONALE E DELLA RELATIVA RESTITUZIONE CARTOGRAFICA	RS 70.000.000.000 10.000.000.000 50.000.000.000	>> >> 50.000.000.000	-70.000.000.000 -10.000.000.000 20.000.000.000	>> >> 50.000.000.000	>> >> 0	>> >> 0	>> >> 0	>> >> 0	>> >> 50.000.000.000	
	RUBRICA 6 - SERVIZIO DI COLLABORAZIONE AL FUNZIONAMENTO DEGLI ORGANI DI ALTA CONSULENZA	RS >> >> >>	>> >> >>	15.000.000.000 14.200.000.000 15.000.000.000	15.000.000.000 14.200.000.000 15.000.000.000	0 0 0	0 0 0	0 14.200.000.000 14.200.000.000	0 14.200.000.000 14.200.000.000	15.000.000.000 15.000.000.000 15.000.000.000	
	CATEGORIA X - BENI ED OPERE IMMOBILIARI A CARICO DIRETTO DELLO STATO	RS >> >> >>	>> >> >>	15.000.000.000 14.200.000.000 15.000.000.000	15.000.000.000 14.200.000.000 15.000.000.000	0 0 0	0 0 0	0 14.200.000.000 14.200.000.000	0 14.200.000.000 14.200.000.000	15.000.000.000 15.000.000.000 15.000.000.000	

XI LEGISLATURA - DISEGNI DI LEGGE E RELAZIONI - DOCUMENTI

1991		MINISTERO DELL'AMBIENTE				CONSUNTIVO PER CAPITOLI			
		S P E S A							
UNITA' II		CONSENSUA INIZIALE	VARIANZIONI	CONSENSUA DEFINITIVA	SOMME PAGATE	SOMME RIMASTE DA PAGARE	TOTALE	ECONOMIE O MAGGIORI SPESE	
		(A)	(B)	(C=A+B)	(D)	(E)	F=U+E	G=C-F G=F-C	
		RESIDUI I GEN.							
		(H)	(I)	(L=H+I)	(M)	(N)	O=M+N	P=L-O P=O-L	
		AUTORIZ. CASSA	(R)	S=Q+R	(T)		V=S-T V=T-S		
						RESIDUI 31 DIC.			
						Z=E+N			
RISANAMENTO E VALDRIZZAZIONE DEL TERRITORIO	RS	89.978.375.565	0	89.978.375.565	0	89.978.375.565	89.978.375.565	0	
	CP	40.000.000.000	10.000.000.000	50.000.000.000	0	50.000.000.000	50.000.000.000	0	
	CS	40.000.000.000	49.978.376.000	129.978.376.000	0	129.978.376.000	129.978.376.000	0	
	T								
DECRETI DEL PRESIDENTE DELLA REPUBBLICA 6 MARZO 1978, N. 218, PREVISI DALL'ARTICOLO 9 DELLA LEGGE 28 AGOSTO 1989, N. 305	RS	69.978.375.565	0	69.978.375.565	0	69.978.375.565	69.978.375.565	0	
	CP	20.000.000.000	10.000.000.000	30.000.000.000	0	30.000.000.000	30.000.000.000	0	
	CS	40.000.000.000	49.978.376.000	89.978.376.000	0	89.978.376.000	89.978.376.000	0	
	T								
RUBRICA 2 - CONSERVAZIONE DELLA NATURA	RS	69.978.375.565	0	69.978.375.565	0	69.978.375.565	69.978.375.565	0	
	CP	20.000.000.000	10.000.000.000	30.000.000.000	0	30.000.000.000	30.000.000.000	0	
	CS	40.000.000.000	49.978.376.000	89.978.376.000	0	89.978.376.000	89.978.376.000	0	
	T								
CATEGORIA X - BENI ED OPERE IMMOBILIARI A CARICO DIRETTO DELLO STATO	RS	69.978.375.565	0	69.978.375.565	0	69.978.375.565	69.978.375.565	0	
	CP	20.000.000.000	10.000.000.000	30.000.000.000	0	30.000.000.000	30.000.000.000	0	
	CS	40.000.000.000	49.978.376.000	89.978.376.000	0	89.978.376.000	89.978.376.000	0	
	T								
7301 INTERVENTI PER LA REALIZZAZIONE DEL PROGRAMMA DI SALVAGUARDIA DEL LITORALE E DELLE RETROSTANTI ZONE UNIDE DI INTERESSE INTERNAZIONALE DELL'AREA METROPOLITANA DI CAGLIARI	RS	69.978.375.565	0	69.978.375.565	0	69.978.375.565	69.978.375.565	0	
	CP	20.000.000.000	10.000.000.000	30.000.000.000	0	30.000.000.000	30.000.000.000	0	
	CS	40.000.000.000	49.978.376.000	89.978.376.000	0	89.978.376.000	89.978.376.000	0	
	T								
7302 SPESE PER L'ATTUAZIONE DELLE MISURE DI PREVENZIONE NELLE ZONE PROTETTE, ISTITUITE ANCHE AI SENSI DELLA LEGGE 11 MARZO 1988, N. 57 (NUOVA ISTITUZIONE I)	RS	>>>	0	>>>	>>>	>>>	>>>	>>>	
	CP	>>>	10.000.000.000	10.000.000.000	0	10.000.000.000	10.000.000.000	0	
	CS	>>>	30.000.000.000	30.000.000.000	0	30.000.000.000	30.000.000.000	0	
	T								
CATEGORIA XII - TRASFERIMENTI	RS	20.000.000.000	0	20.000.000.000	0	20.000.000.000	20.000.000.000	0	
	CP	20.000.000.000	0	20.000.000.000	0	20.000.000.000	20.000.000.000	0	
	CS	40.000.000.000	0	40.000.000.000	0	40.000.000.000	40.000.000.000	0	
	T								

XI LEGISLATURA - DISEGNI DI LEGGE E RELAZIONI - DOCUMENTI

1993		MINISTERO DELL'AMBIENTE			S P E S A			C O N S U M T I V O P E R C A P I T O L I		
N U M.	UNITA' 11	CONSENSUA INIZIALE	VARIAZIONI	CONSENSUA DEFINITIVA	SOMME PAGATE	SOMME RIMASTE DA PAGARE	TOTALE	ECONOMIE O MAGGIORI SPSE		
	RISANAMENTO E VALORIZZAZIONE DEL TERRITORIO	RESIDUI I GEN. (A)	(B)	C=A+B	(D)	(E)	F=D+E	B=C-F G=F-C		
		PREV. COMP.ZA (H)	(I)	L=M+I	(M)	(N)	O=M+N	P=L-O P=O-L		
	DENOMINAZIONE	AUTORIZ. CASSA (R)	(R)	S=Q+R	(T)		(T)	V=S-Y V=T-S		
						RESIDUI 31 DIC. Z=E-N				
7718	INTERVENTI URGENTI PER LA RIQUALIFICAZIONE E RISANAMENTO AMBIENTALE NELLE AREE AD ELEVATO RISCHIO AMBIENTALE, DEGLI STABILIMENTI INDUSTRIALI DI MASSA CARRARA E MANFREDONIA (NUOVA ISTITUZIONE)	>>> >>> >>>	0 35.000.000.000 35.000.000.000	>> 35.000.000.000 35.000.000.000	>>> 0 0	>>> 35.000.000.000 35.000.000.000	>> 35.000.000.000 35.000.000.000	>> 35.000.000.000 35.000.000.000		
	TOTALE UNITA'	694.956.930.645 68.000.000.000 400.000.000.000	-5.000.000.000 45.000.000.000 152.956.376.000	669.956.930.645 113.000.000.000 552.956.376.000	52.085.127.400 0 52.085.127.400	637.881.583.645 113.000.000.000 750.881.583.645	689.566.711.045 113.000.000.000 52.065.127.400	390.219.680 0 500.871.248.600		

XI LEGISLATURA - DISEGNI DI LEGGE E RELAZIONI - DOCUMENTI

1991		MINISTERO DELL'AMBIENTE			S P E S A			CONSUNTIVO PER CAPITOLI		
N U M.	DENOMINAZIONE	CONSISTENZA INIZIALE		VARIAZIONI	CONSISTENZA DEFINITIVA	SOMME PAGATE	SOMME RIMASTE DA PAGARE	TOTALE	ECONOMIE O MAGGIORI SPESE	
		RS RESIDUI I BEN.	CP PREV. COMP.ZA							(A)
		RS	CP	(H)	(I)	(J)	(K)	(L)	P=L-O P=O-L	
		CS	CS	(M)	(N)	(O)	(P)	(Q)	V=S-T V=T-S	
		T	T	(R)	(S=R+R)	(T)	RESIDUI SI OIC. Z=E+N	(U)		
	UNITA' 12									
	PREVENZIONE INQUINAMENTO FLUVIALE E MARITTIMO									
		RS	CP							
		CS	CS							
		T	T							
	RUBRICA 1 - SERVIZI GENERALI	15.000.000.000	0	0	15.000.000.000	1.257.182.500	13.742.817.500	15.000.000.000	0	
		>>	0	0	>>	>>	>>	>>	>>	
		11.000.000.000	0	4.000.000.000	15.000.000.000	1.257.182.500	13.742.817.500	1.257.182.500	13.742.817.500	
	CATEGORIA XII - TRASFERIMENTI	15.000.000.000	0	0	15.000.000.000	1.257.182.500	13.742.817.500	15.000.000.000	0	
		>>	0	0	>>	>>	>>	>>	>>	
		11.000.000.000	0	4.000.000.000	15.000.000.000	1.257.182.500	13.742.817.500	1.257.182.500	13.742.817.500	
	7101 SPESE PER GLI INTERVENTI DI CUI ALL'ARTICOLO 17, COMMA 36, DELLA LEGGE 31 MARZO 1988, N. 67	15.000.000.000	0	0	15.000.000.000	1.257.182.500	13.742.817.500	15.000.000.000	0	
		>>	0	0	>>	>>	>>	>>	>>	
		11.000.000.000	0	4.000.000.000	15.000.000.000	1.257.182.500	13.742.817.500	1.257.182.500	13.742.817.500	
	RUBRICA 3 - PREVENZIONE DEGLI INQUINAMENTI E PISANAMENTO AMBIENTALE	740.154.691.447	15.750.000.000	15.750.000.000	755.904.691.447	6.189.845.795	749.714.845.652	755.904.691.447	0	
		434.000.000.000	0	0	434.000.000.000	0	434.000.000.000	434.000.000.000	0	
		578.831.000.000	0	41.292.000.000	620.123.000.000	6.189.845.795	613.935.154.205	6.189.845.795	613.935.154.205	
		0	0	0	0	0	1.185.714.845.652	0	0	
	CATEGORIA X - BENI ED OPERE IMMOBILIARI A CARICO DIRETTO DELLO STATO	5.000.000.000	46.400.000.000	46.400.000.000	51.400.000.000	0	51.400.000.000	51.400.000.000	0	
		3.000.000.000	0	0	3.000.000.000	0	3.000.000.000	3.000.000.000	0	
		3.000.000.000	0	22.750.000.000	25.750.000.000	0	54.400.000.000	0	25.750.000.000	
	7601 SPESE PER L'ELABORAZIONE DEL PIANO PER IL PISANAMENTO DEL MARE ADRIATICO	>>	0	0	>>	>>	>>	>>	>>	
		3.000.000.000	0	0	3.000.000.000	0	3.000.000.000	3.000.000.000	0	
		3.000.000.000	0	-1.000.000.000	2.000.000.000	0	3.000.000.000	0	2.000.000.000	

XI LEGISLATURA - DISEGNI DI LEGGE E RELAZIONI - DOCUMENTI

1991	MINISTERO DELL'AMBIENTE				SPESA				CONSUNTIVO PER CAPITOLI							
	UNITA' 12	CONSENSENZA INIZIALE	VARIAZIONI	CONSENSENZA DEFINITIVA	SOMME PAGATE	SOMME RIMASTE DA PAGARE	TOTALE	ECONOMII O MAGGIORI SPESE	RS	RESIDUI 1 GEN.	(A)	(B)	(C=A+B)	(E)	(F=D+E)	G=C-F G=F-C
	PREVENZIONE INQUINAMENTO FLUVIALE E MARITTIMO	PREV. COMP.ZA	(I)	(H+I)	(M)	(N)	(O+M+N)	P=L-O P=O-L	CP							
	DENOMINAZIONE	AUTORIZ. CASSA	(R)	(Q+R)	(T)		(U)	V=S-T V=I-S	CS							
									T							
7602	SPESA PER LA REALIZZAZIONE DEL SISTEMA DI COORDINAMENTO E CONTROLLO DEGLI INTERVENTI FINALIZZATI AL RIEQUILIBRIO IDROGEOLOGICO, ALLA SALVAGUARDIA AMBIENTALE E AL DISINQUINAMENTO DELLA LAGUNA DI VENEZIA E DEL BACINO SCOLANTE	5.000.000.000	0	5.000.000.000	0	5.000.000.000	0	0	RS							
	(NUOVA ISTITUZIONE)	>>	0	>>	0	>>	0	>>	CP							
7603	SPESE PER L'ELABORAZIONE DEI PIANI E PROGRAMMI DI CUI ALL'ARTICOLO 8 DELLA LEGGE 28 AGOSTO 1989, N. 305, DELLA LEGGE 4 AGOSTO 1989, N. 285 E DELLA LEGGE 19 MARZO 1990, N. 57	>>	45.400.000.000	45.400.000.000	0	45.400.000.000	0	45.400.000.000	RS							
	(NUOVA ISTITUZIONE)	>>	0	>>	0	>>	0	>>	CP							
7604	SOMMA OCCORRENTE PER LA REALIZZAZIONE DI INTERVENTI NEL QUADRO DELLE INIZIATIVE INTERNAZIONALI PER LA TUTELA DEL MEDITERRANEO	>>	19.750.000.000	19.750.000.000	0	19.750.000.000	0	19.750.000.000	RS							
	(NUOVA ISTITUZIONE)	>>	0	>>	0	>>	0	>>	CP							
	CATEGORIA XII - TRASFERIMENTI	755.154.691.447	-30.650.000.000	704.504.691.447	6.189.845.795	698.314.845.652	704.504.691.447	0	RS							
		451.000.000.000	0	431.000.000.000	0	431.000.000.000	431.000.000.000	0	CP							
		575.851.000.000	18.542.000.000	594.373.000.000	6.189.845.795	594.373.000.000	6.189.845.795	588.185.154.205	CS							
									T							
7701	SPESE PER GLI INTERVENTI DI CUI AI COMMI 1 E 2 DELL'ART. 10 DEL D.L. 25 NOVEMBRE 1985, N. 667, CONVERTITO, CON MODIFICAZIONI, NELLA LEGGE 24 GENNAIO 1986, N. 7	11.897.519.394	0	11.897.519.394	5.841.625.000	6.055.894.394	11.897.519.394	0	RS							
		>>	0	>>	>>	>>	>>	>>	CP							
		5.751.000.000	2.166.000.000	7.917.000.000	5.841.625.000	6.055.894.394	5.841.625.000	2.055.375.000	CS							
									T							

XI LEGISLATURA - DISEGNI DI LEGGE E RELAZIONI - DOCUMENTI

1991		MINISTERO DELL'AMBIENTE			S P E S A			C O N S U M T I V O P E R C A P I T O L I		
UNITA' 12		CONSISTENZA INIZIALE	VARIAZIONI	CONSISTENZA DEFINITIVA	SOMME PAGATE	SOMME RIMASTE DA PAGARE	TOTALE	ECONOMIE O MAGGIORI SPESE		
RS	RESIDUI I GEN.	(A)	(B)	C=A+B	(D)	(E)	F=D+E	G=C-F G=F-C		
CP	PREV. COMP.ZA	(H)	(I)	L=H+I	(M)	(N)	O=H+N	P=L-C P=O-L		
CS	AUTORIZ. CASSA	(Q)	(R)	S=Q+R	(T)	(U)	V=T-U	V=T-S		
T						RESIDUI 31 DIC. Z=E+H				
7706	SOMME DA EROGARE PER LA REALIZZAZIONE DI INTERVENTI DIRETTI A RIDURRE IL CARICO DI INUTRIENTI SVERSATI NEL MARE ADRIATICO	548.007.172.053 364.000.000.000 500.000.000.000	-29.650.000.000 0 -34.774.000.000	558.357.172.053 364.000.000.000 485.226.000.000	348.220.795 0 348.220.795	558.008.951.258 364.000.000.000 922.008.951.258	558.357.172.053 364.000.000.000 348.220.795	0 0 484.877.779.205		
7709	SOMME DA EROGARE ALLE REGIONI PER LA CONCESSIONE DI CONTRIBUTI PER LA RACCOLTA E LO SVALZAMENTO DEL MATERIALE ORGANICO E DELLE ALGHE (CAPITOLO SOPPRESSO)	>> >> 100.000.000	>> >> -100.000.000	>> >> >>	>> >> >>	>> >> >>	>> >> >>	>> >> >>		
7712	SOMMA OCCORRENTE PER GLI INTERVENTI URGENTI, AD ANTICIPAZIONE DEI PIANI DI RISANAMENTO, NEI BACINI DELL'ARNO, TEVERE, LIRI-GARIGLIANO E VOLTURNO DI CUI ALL'ARTICOLO 6 DELLA LEGGE 28 AGOSTO 1989, N. 305	134.250.000.000 67.000.000.000 70.000.000.000	0 0 31.250.000.000	134.250.000.000 67.000.000.000 101.250.000.000	0 0 0	134.250.000.000 67.000.000.000 201.250.000.000	134.250.000.000 67.000.000.000 0	0 0 101.250.000.000		
7716	SOMMA OCCORRENTE PER LA REALIZZAZIONE DI INTERVENTI NEL QUADRO DELLE INIZIATIVE INTERNAZIONALI PER LA TUTELA DEL MEDITERRANEO (NUOVA ISTITUZIONE) (CAPITOLO SOPPRESSO)	1.000.000.000 >> >>	-1.000.000.000 0 0	>> >> >>	>> >> >>	>> >> >>	>> >> >>	>> >> >>		
	TOTALE UNITA'	755.154.691.447 434.000.000.000 589.851.000.000	15.750.000.000 0 45.292.000.000	770.904.691.447 434.000.000.000 635.123.000.000	7.447.028.295 0 7.447.028.295	765.457.665.152 434.000.000.000 1.197.457.663.152	770.904.691.447 434.000.000.000 7.447.028.295	0 0 627.675.971.705		

XI LEGISLATURA - DISEGNI DI LEGGE E RELAZIONI - DOCUMENTI

1991		MINISTERO DELL'AMBIENTE			S P E S A				C O N S U M T I V O P E R C A P I T O L I		
N U M.	DENOMINAZIONE	CONSENSUA INIZIALE	VARIAZIONI	CONSENSUA DEFINITIVA	SOMME PAGATE	SOMME RIMASTE DA PAGARE	TOTALE	ECONOMIE O MAGGIORI SPSE			
		(A) RESIDUI I BEN. (H) PREV. COMP.ZA (I) AUTORIZ. CASSA (Q)	(B) (I) (R)	C+A+B (L+H+I) (S+Q+R)	(D) (M) (N)	(E) (N) (I)	F+D+E (O+H+N) (I)	G=C-F G+H-C P=L-D P=O-L V=S-T V+I-S			
						RESIDUI SI DIC. Z-E+H					
	UNITA' 13 PREVENZIONE INQUINAMENTO ATMOSFERICO E ACUSTICO	RS 28.000.000.000 CP 40.000.000.000 CS T	0 10.000.000.000 78.500.000.000	140.500.000.000 38.000.000.000 118.500.000.000	0 0 0	140.500.000.000 38.000.000.000 118.500.000.000	140.500.000.000 38.000.000.000 118.500.000.000	0 0 118.500.000.000			
	CATEGORIA XII - TRASFERIMENTI	RS 28.000.000.000 CP 40.000.000.000 CS T	0 10.000.000.000 78.500.000.000	140.500.000.000 38.000.000.000 118.500.000.000	0 0 0	140.500.000.000 38.000.000.000 118.500.000.000	140.500.000.000 38.000.000.000 118.500.000.000	0 0 118.500.000.000			
7707	CONTRIBUTO STRAORDINARIO AL COMUNE DI ROMA PER LA REALIZZAZIONE DI UN PROGRAMMA SPECIALE FINALIZZATO A DOTARE IL COMUNE MEDESIMO DI VEICOLI A TRAZIONE ELETTRICA NONCHE' AGLI ALTRI INTERVENTI DI CUI ALL'ARTICOLO 9 - COMMA 2 - DELLA LEGGE 15 DICEMBRE 1990, N. 536 NUOVA ISTITUZIONE I	RS >> >> CS T	0 10.000.000.000 10.000.000.000	10.000.000.000 >> >> 10.000.000.000	0 0 0	10.000.000.000 >> >> 10.000.000.000	10.000.000.000 >> >> 10.000.000.000	0 >> >> 10.000.000.000			
7711	SOMMA OCCORRENTE PER GLI INTERVENTI URGENTI PER IL RISANAMENTO ATMOSFERICO ED ACUSTICO NELLE AREE URBANE, DI CUI ALL'ARTICOLO 7 DELLA LEGGE 28 AGOSTO 1989, N. 505	RS 120.500.000.000 CP 28.000.000.000 CS T	0 0 48.500.000.000	120.500.000.000 28.000.000.000 88.500.000.000	0 0 0	120.500.000.000 28.000.000.000 88.500.000.000	120.500.000.000 28.000.000.000 88.500.000.000	0 0 88.500.000.000			
7713	CONTRIBUTO ALLE AZIENDE DI PUBBLICO TRASPORTO PER LA DISTRIBUZIONE DEL CARICO INQUINANTE DELLE EMISSIONI DI SCARICO DEGLI AUTOBUS CIRCOLANTI AL FINE DI ELIMINARE L'INQUINAMENTO DELLE AREE URBANE (NUOVA ISTITUZIONE I)	RS >> >> CP CS T	0 10.000.000.000 20.000.000.000	10.000.000.000 >> >> 20.000.000.000	0 0 0	10.000.000.000 >> >> 20.000.000.000	10.000.000.000 >> >> 20.000.000.000	0 0 20.000.000.000			

7711: DEST. 8502
7713: DEST. 8504

XI LEGISLATURA - DISEGNI DI LEGGE E RELAZIONI - DOCUMENTI

1991		MINISTERO DELL'AMBIENTE			SPESA				CONSUNTIVO PER CAPITOLI		
		CONSTANZA INIZIALE	VARIAZIONI	CONSTANZA DEFINITIVA	SOMME PAGATE	SOMME RIMASTE DA PAGARE	TOTALE	ECONOMIE O MAGGIORI SPESE			
		(A)	(B)	C=A+B	(D)	(E)	F=D+E	G=C-F			
	UNITA' 14	RS RESIDUI 1 GEN.									
	INTERVENTI PER IL RIENTRO DALLA DISOCCUPAZIONE	(H)	(I)	L=H+I	(M)	(N)	D=M+N	P=L-O			
		(I)	(R)	S=Q+R	(T)			V=S-T			
						RESIDUI 31 DIC.		W=T-S			
						Z=E+N					
	RUBRICA I - SERVIZI GENERALI	>>	197.220.000.000	197.220.000.000	>>	0	197.220.000.000	>>	0		
		>>	0	>>	>>	>>	>>	>>	>>		
		>>	19.800.000.000	19.800.000.000	>>	0	197.220.000.000	>>	19.800.000.000		
	CATEGORIA X - BENI ED OPERE IMMOBILIARI A CARICO DIRETTO DELLO STATO	>>	19.500.000.000	19.500.000.000	>>	0	19.500.000.000	>>	0		
		>>	0	>>	>>	>>	>>	>>	>>		
		>>	2.000.000.000	2.000.000.000	>>	0	19.500.000.000	>>	2.000.000.000		
	7002 SPESE PER LA REALIZZAZIONE DELLA BONIFICA DI DISCARICHE NON REGOLAMENTATE E PER LA REALIZZAZIONE DI DISCARICHE NELLE REGIONI ABRUZZO, CALABRIA, CAMPANIA, PUGLIA, SARDEGNA E SICILIA (NUOVA ISTITUZIONE I)	>>	19.500.000.000	19.500.000.000	>>	0	19.500.000.000	>>	0		
		>>	0	>>	>>	>>	>>	>>	>>		
		>>	2.000.000.000	2.000.000.000	>>	0	19.500.000.000	>>	2.000.000.000		
	CATEGORIA XII - TRASFERIMENTI	>>	177.720.000.000	177.720.000.000	>>	0	177.720.000.000	>>	0		
		>>	0	>>	>>	>>	>>	>>	>>		
		>>	17.800.000.000	17.800.000.000	>>	0	177.720.000.000	>>	17.800.000.000		

XI LEGISLATURA - DISEGNI DI LEGGE E RELAZIONI - DOCUMENTI

1991		MINISTERO DELL'AMBIENTE			SPESA			CONSUNTIVO PER CAPITOLI				
N	U	U	M.	CONSENSUA INIZIALE (A)	VARIAZIONI (B)	CONSENSUA DEFINITIVA (C=A+B)	SOMME PAGATE (D)	SOMME RIMASIE DA PAGARE (E)	TOTALE (F=D+E)	ECONOMIE O MAGGIORI SPESE (G=C-F)		
				RESIDUI 1 GEN. (A)	(B)	(C=A+B)	(D)	(E)	(F=D+E)	G=C-F		
				PREV. COMP. ZA (H)	(I)	L=H+I	(M)	(N)	O=M+N	P=L-O		
				AUTORIZ. CASSA (Q)	(R)	S=Q+R	(T)	RESIDUI 31 DIC. Z=Q+N	(U)	V=S-T		
										V-T-S		
				RS								
				CP								
				CS								
				T								
7105				RS	177.720.000.000	177.720.000.000	0	177.720.000.000	177.720.000.000	0		
				CP	0	>>	>>	>>	>>	>>		
				CS	17.800.000.000	17.800.000.000	0	177.720.000.000	177.720.000.000	17.800.000.000		
				T								
				RS	197.220.000.000	197.220.000.000	0	197.220.000.000	197.220.000.000	0		
				CP	0	>>	>>	>>	>>	>>		
				CS	19.800.000.000	19.800.000.000	0	197.220.000.000	197.220.000.000	19.800.000.000		
				T								
				SOMMA DA EROGARE PER IL FINANZIAMENTO DI PIANI O PROGETTI DI INVESTIMENTO PREVISTI DALL'ARTICOLO 6 DEL DECRETO-LEGGE 21 MARZO 1988, N. 86, CONVERTITO, CON MODIFICAZIONI, NELLA LEGGE 20 MAGGIO 1988, N. 160 (NUOVA ISTITUZIONE)								
				TOTALE UNITA'								

Ministero dell'Università, della Ricerca scientifica e tecnologica

2014-15-16-17-18-19-20-21-22-23-24-25-26-27-28-29-30-31-32-33-34-35-36-37-38-39-40-41-42-43-44-45-46-47-48-49-50-51-52-53-54-55-56-57-58-59-60-61-62-63-64-65-66-67-68-69-70-71-72-73-74-75-76-77-78-79-80-81-82-83-84-85-86-87-88-89-90-91-92-93-94-95-96-97-98-99-100-101-102-103-104-105-106-107-108-109-110-111-112-113-114-115-116-117-118-119-120-121-122-123-124-125-126-127-128-129-130-131-132-133-134-135-136-137-138-139-140-141-142-143-144-145-146-147-148-149-150-151-152-153-154-155-156-157-158-159-160-161-162-163-164-165-166-167-168-169-170-171-172-173-174-175-176-177-178-179-180-181-182-183-184-185-186-187-188-189-190-191-192-193-194-195-196-197-198-199-200-201-202-203-204-205-206-207-208-209-210-211-212-213-214-215-216-217-218-219-220-221-222-223-224-225-226-227-228-229-230-231-232-233-234-235-236-237-238-239-240-241-242-243-244-245-246-247-248-249-250-251-252-253-254-255-256-257-258-259-260-261-262-263-264-265-266-267-268-269-270-271-272-273-274-275-276-277-278-279-280-281-282-283-284-285-286-287-288-289-290-291-292-293-294-295-296-297-298-299-300-301-302-303-304-305-306-307-308-309-310-311-312-313-314-315-316-317-318-319-320-321-322-323-324-325-326-327-328-329-330-331-332-333-334-335-336-337-338-339-340-341-342-343-344-345-346-347-348-349-350-351-352-353-354-355-356-357-358-359-360-361-362-363-364-365-366-367-368-369-370-371-372-373-374-375-376-377-378-379-380-381-382-383-384-385-386-387-388-389-390-391-392-393-394-395-396-397-398-399-400-401-402-403-404-405-406-407-408-409-410-411-412-413-414-415-416-417-418-419-420-421-422-423-424-425-426-427-428-429-430-431-432-433-434-435-436-437-438-439-440-441-442-443-444-445-446-447-448-449-450-451-452-453-454-455-456-457-458-459-460-461-462-463-464-465-466-467-468-469-470-471-472-473-474-475-476-477-478-479-480-481-482-483-484-485-486-487-488-489-490-491-492-493-494-495-496-497-498-499-500-501-502-503-504-505-506-507-508-509-510-511-512-513-514-515-516-517-518-519-520-521-522-523-524-525-526-527-528-529-530-531-532-533-534-535-536-537-538-539-540-541-542-543-544-545-546-547-548-549-550-551-552-553-554-555-556-557-558-559-560-561-562-563-564-565-566-567-568-569-570-571-572-573-574-575-576-577-578-579-580-581-582-583-584-585-586-587-588-589-590-591-592-593-594-595-596-597-598-599-600-601-602-603-604-605-606-607-608-609-610-611-612-613-614-615-616-617-618-619-620-621-622-623-624-625-626-627-628-629-630-631-632-633-634-635-636-637-638-639-640-641-642-643-644-645-646-647-648-649-650-651-652-653-654-655-656-657-658-659-660-661-662-663-664-665-666-667-668-669-670-671-672-673-674-675-676-677-678-679-680-681-682-683-684-685-686-687-688-689-690-691-692-693-694-695-696-697-698-699-700-701-702-703-704-705-706-707-708-709-710-711-712-713-714-715-716-717-718-719-720-721-722-723-724-725-726-727-728-729-730-731-732-733-734-735-736-737-738-739-740-741-742-743-744-745-746-747-748-749-750-751-752-753-754-755-756-757-758-759-760-761-762-763-764-765-766-767-768-769-770-771-772-773-774-775-776-777-778-779-780-781-782-783-784-785-786-787-788-789-790-791-792-793-794-795-796-797-798-799-800-801-802-803-804-805-806-807-808-809-810-811-812-813-814-815-816-817-818-819-820-821-822-823-824-825-826-827-828-829-830-831-832-833-834-835-836-837-838-839-840-841-842-843-844-845-846-847-848-849-850-851-852-853-854-855-856-857-858-859-860-861-862-863-864-865-866-867-868-869-870-871-872-873-874-875-876-877-878-879-880-881-882-883-884-885-886-887-888-889-890-891-892-893-894-895-896-897-898-899-900-901-902-903-904-905-906-907-908-909-910-911-912-913-914-915-916-917-918-919-920-921-922-923-924-925-926-927-928-929-930-931-932-933-934-935-936-937-938-939-940-941-942-943-944-945-946-947-948-949-950-951-952-953-954-955-956-957-958-959-960-961-962-963-964-965-966-967-968-969-970-971-972-973-974-975-976-977-978-979-980-981-982-983-984-985-986-987-988-989-990-991-992-993-994-995-996-997-998-999-1000

XI LEGISLATURA - DISEGNI DI LEGGE E RELAZIONI - DOCUMENTI

1991		MINISTERO DELL'UNIVERSITA' E DELLA RICERCA SCIENTIFICA E TECNOLOGICA			SPESA			CONSUNTIVO PER CAPITOLI			
N. U. M.	UNITA' I	DENOMINAZIONE	CONSISTENZA INIZIALE		VARIAZIONI	CONSISTENZA DEFINITIVA	SOMME PAGATE	SOMME RIMASTE DA PAGARE	TOTALE	ECONOMIE O MAGGIORI SPESI	
			RS RESIDUI I GEN. (A)	CP PREV. COMP. ZA (H)							CS AUTORIZ. CASSA (G)
1004	PERSONALE	SPESA PER I VIAGGI DEL MINISTRO E DEI SOTTOSEGRETARI DI STATO	11.108.297 0 6.000.000 6.000.000	0 0 0	0 44.000.000 55.109.000	11.108.297 50.000.000 61.109.000	0 9.159.509 45.962.024 55.121.535	1.948.988 4.031.854 5.980.842	11.108.297 49.993.878 55.121.535	0 6.122 5.987.667	
1005	PERSONALE	ASSEGNI AGLI ADDETTI AL GABINETTO ED ALLE SEGRETERIE PARTICOLARI, AL NETTO DELLE RITENUTE PREVIDENZIALI, ASSISTENZIALI ED ERARIALI (SPESE OBBLIGATORIE)	>>> 54.000.000 54.000.000	0 0 0	12.000.000 12.000.000	>>> 66.000.000 66.000.000	>>> 60.180.875 60.180.875	>>> 0 0	>>> 60.180.875 60.180.875	>>> 5.819.125 5.819.125	
1006	PERSONALE	ONERI PREVIDENZIALI ED ASSISTENZIALI PER IL PERSONALE ISCRITTO A REGIMI DI PREVIDENZA E DI ASSISTENZA DIVERSI DA QUELLI STATALI, COMPRESI QUELLI A CARICO DEL PERSONALE (SPESE OBBLIGATORIE)	>>> 29.000.000 29.000.000	0 0 0	168.100.000 168.100.000	>>> 197.100.000 197.100.000	>>> 112.493.160 112.493.160	>>> 0 0	>>> 112.493.160 112.493.160	>>> 84.606.840 84.606.840	
1007	PERSONALE	RITENUTE ERARIALI SUGLI ASSEGNI AGLI ADDETTI AL GABINETTO ED ALLE SEGRETERIE PARTICOLARI (SPESE OBBLIGATORIE)	>>> 13.500.000 13.500.000	0 0 0	14.500.000 14.500.000	>>> 28.000.000 28.000.000	>>> 19.118.904 19.118.904	>>> 6.564.244 6.564.244	>>> 25.483.148 19.118.904	>>> 2.516.852 6.881.096	
1008	PERSONALE	COMPENSI PER LAVORO STRAORDINARIO AL PERSONALE APPLICATO AD UFFICI AVENTI FUNZIONI DI DIRETTA COLLABORAZIONE ALL'OPERA DEL MINISTRO	326.592.928 103.000.000 103.000.000	0 0 0	670.000.000 986.000.000	326.592.928 775.000.000 1.069.000.000	279.985.864 557.925.054 817.868.898	26.545.525 235.074.966 261.618.491	506.507.369 775.000.000 817.868.898	19.885.539 0 271.111.107	

XI LEGISLATURA - DISEGNI DI LEGGE E RELAZIONI - DOCUMENTI

1991		MINISTERO DELL'UNIVERSITA' E DELLA RICERCA SCIENTIFICA E TECNOLOGICA		S P E S A		C O N S U N T I V O P E R C A P I T O L I									
UNITA' I		CONSIENZA INIZIALE		VARIAZIONI		CONSIENZA DEFINITIVA		SOMME PAGATE		SOMME RIMASTE DA PAGARE		TOTALE		ECONOMIE O MAGGIORI SPESE	
		RESIDUI 1 GEN. (A)		IBI		C=A+B		IODI		IEI		F=O+I		G=C-F B=F-C	
PERSONALE		PREV. COMP. ZA (H)		II		L=H+I		IMI		INI		O=M+N		P=L-O P=O-L	
DENOMINAZIONE		AUTORIZ. CASSA IQI		IRI		S=Q+R		ITI		RESIDUI 31 DIC. Z=E+N		ITI		V=S-T V=F-S	
		T													
1009	INDENNITA' E RIMBORSO SPESE DI TRASPORTO PER MISSIONI NEL TERRITORIO NAZIONALE DEGLI ADDETTI AL GABINETTO ED ALLE SEGRETERIE PARTICOLARI	RS CP CS T	3.151.840 5.000.000 5.000.000	0 15.000.000 18.000.000	0 15.000.000 18.000.000	0 20.000.000 23.000.000	3.151.840 20.000.000 23.000.000	3.151.840 9.689.615 12.841.455	0 2.204.050 2.204.050	0 2.204.050 2.204.050	0 11.895.665 12.841.455	0 8.106.355 10.158.545	0 3.151.840 11.895.665 12.841.455	0 8.106.355 10.158.545	
1010	INDENNITA' E RIMBORSO SPESE DI TRASPORTO PER MISSIONI ALL'ESTERO DEGLI ADDETTI AL GABINETTO ED ALLE SEGRETERIE PARTICOLARI	RS CP CS T	494.795 8.000.000 8.000.000	0 10.000.000 10.495.000	0 10.000.000 10.495.000	0 18.000.000 18.495.000	494.795 8.000.000 18.495.000	341.698 4.206.921 4.548.619	185.095 298.721 451.816	0 298.721 451.816	0 4.505.642 4.548.619	0 13.494.358 13.946.381	0 494.795 4.505.642 4.548.619	0 13.494.358 13.946.381	
1020	STIPENDI, RETRIBUZIONI ED ALTRI ASSEGNI FISSI AL PERSONALE AL NETTO DELLE RITENUTE PREVIDENZIALI, ASSISTENZIALI ED ERARIALI (SPESE OBBLIGATORIE)	RS CP CS T	1.019.300 242.000.000 242.000.000	0 23.000.000 24.020.000	0 23.000.000 24.020.000	0 265.000.000 266.020.000	1.019.300 239.137.075 240.156.375	1.019.300 239.137.075 240.156.375	0 422.810 422.810	0 422.810 422.810	0 259.559.805 240.156.375	0 25.440.115 25.865.625	0 1.019.300 259.559.805 240.156.375	0 25.440.115 25.865.625	
1021	CONTRIBUTI PREVIDENZIALI ED ASSISTENZIALI SUGLI STIPENDI, RETRIBUZIONI E ALTRI ASSEGNI FISSI AL PERSONALE, COMPRESI QUELLI A CARICO DEL PERSONALE STESSO (SPESE OBBLIGATORIE)	RS CP CS T	>> 92.000.000 92.000.000	0 47.000.000 47.000.000	0 47.000.000 47.000.000	>> 139.000.000 139.000.000	>> 114.958.843 114.958.843	>> 114.958.843 114.958.843	>> 0 0	>> 0 0	>> 114.958.843 114.958.843	>> 24.041.157 24.041.157	>> 114.958.843 114.958.843	>> 24.041.157 24.041.157	
1022	RITENUTE ERARIALI SUGLI STIPENDI, RETRIBUZIONI E ALTRI ASSEGNI FISSI AL PERSONALE, COMPRESI QUELLE RELATIVE AL CONGUAGLIO FISCALE (SPESE OBBLIGATORIE)	RS CP CS T	>> 75.000.000 75.000.000	0 0 0	0 0 0	>> 75.000.000 75.000.000	>> 62.849.915 62.849.915	>> 62.849.915 62.849.915	>> 12.150.087 12.150.087	>> 12.150.087 12.150.087	>> 75.000.000 62.849.915	>> 12.150.087 12.150.087	>> 75.000.000 62.849.915	>> 12.150.087 12.150.087	

XI LEGISLATURA - DISEGNI DI LEGGE E RELAZIONI - DOCUMENTI

1991	MINISTERO DELL'UNIVERSITA' E DELLA RICERCA SCIENTIFICA E TECNOLOGICA		S P E S A			C O N S U M T I V O P E R C A P I T O L I			ECONOMIE O MAGGIORI SPESE
	UNITA' I	CONSENSIENZA INIZIALE	VARIAZIONI	CONSISTENZA DEFINITIVA	SOMME PAGATE	SOMME RIMASTE DA PAGARE	TOTALE		
	RS RESIDUI I GEN. (A)	(A)	(B)	C=A+B	(D)	(E)	F=D+E	G=C-F G=F-C	
	CP PREV. COMP.ZA (N)	(N)	(E)	L=H+J	(M)	(N)	D=H+N	P=L-O P=O-L	
	CS AUTORIZ. CASSA (Q)	(Q)	(R)	S=Q+R	(I)		(T)	V=S-T V=T-S	
N U M.	T					RESIDUI 31 DIC. Z=E+N			
1023	RS COMPENSI INCENTIVANTI LA PRODUTTIVITA' E ASSEGNO TEMPORALE MENSILE (SPESE OBBLIGATORIE)	217.527.311 15.000.000 15.000.000	0 220.650.000 418.178.000	217.527.311 235.650.000 433.178.000	201.367.074 117.659.917 319.006.991	5.959.175 66.593.619 72.352.794	207.326.249 186.033.536 319.006.991	10.201.062 51.616.464 114.171.009	
1024	RS COMPENSI PER LAVORO STRAORDINARIO AL PERSONALE	646.092.088 >> >>	0 1.074.200.000 1.622.000.000	646.092.088 1.074.200.000 1.622.000.000	559.772.366 625.960.789 1.383.733.155	76.750.521 250.259.211 326.989.732	656.522.867 1.074.200.000 1.383.733.155	9.569.201 0 238.266.845	
1025	RS INDENNITA' E RIMBORSO SPESE DI TRASPORTO PER MISSIONI NEL TERRITORIO NAZIONALE	114.857.540 1.000.000.000 1.000.000.000	0 0 0	114.857.540 1.000.000.000 1.000.000.000	59.576.490 257.551.410 297.127.900	55.549.310 100.247.755 135.797.045	95.125.800 357.799.145 297.127.900	19.731.740 662.200.855 702.672.100	
1026	RS INDENNITA' E RIMBORSO SPESE DI TRASPORTO PER MISSIONI ALL'ESTERO	57.213.124 344.000.000 344.000.000	0 0 57.214.000	57.213.124 344.000.000 401.214.000	48.266.617 256.115.552 304.380.149	7.635.051 75.250.403 82.885.454	55.901.668 531.565.955 304.380.149	1.511.456 12.656.065 96.833.851	
1027	RS INDENNITA' E RIMBORSO SPESE DI TRASPORTO PER TRASFERIMENTI	21.117.010 25.000.000 25.000.000	0 0 21.118.000	21.117.010 25.000.000 46.118.000	21.117.010 5.319.000 26.436.010	0 0 0	21.117.010 5.319.000 26.436.010	0 19.681.000 19.681.990	
1028	RS INDENNITA' DI RISCHIO E INDENNITA' DI MANSONE AI CENTRALINISTI NON VEDENTI (SPESE OBBLIGATORIE)	>> >> >>	0 0 0	>> >> >>	>> >> >>	>> >> >>	>> >> >>	>> >> >>	
1025	LA SOMMA DELLA COLONNA G E' PERENITA AGLI EFFETTI AMMIN.								

XI LEGISLATURA - DISEGNI DI LEGGE E RELAZIONI - DOCUMENTI

1991	MINISTERO DELL'UNIVERSITA' E DELLA RICERCA SCIENTIFICA E TECNOLOGICA		SPESA				CONSUNTIVO PER CAPITOLI			
	UNITA' 2 ALTRE	CONSISTENZA INIZIALE	VARIAZIONI	CONSISTENZA DEFINITIVA	SOMME PAGATE	SOMME RIMASTE DA PAGARE	TOTALE	ECONOMIE O MAGGIORI SPESE		
N U M.	DENOMINAZIONE	RS RESIDUI I GEN. (A)	IBI	C=A+B	IDI	IEI	F=D+E	G=C-F G=F-C		
		CP PREV. COMP.ZA (H)	IJI	L=H+I	IMI	INI	G=M+N	P=L-O P=O-L		
		CS AUTORIZ. CASSA (Q)	IRI	S=Q+R	ITII	RESIDUI 31 DIC. Z=E+N	(T)	V=S-T V=T-S		
		T								
	RUBRICA I - SERVIZI GENERALI	RS 16.737.247.665	0	16.737.247.665	9.896.068.794	6.785.157.493	16.681.276.287	56.021.378		
		CP 14.855.000.000	11.461.291.000	26.316.291.000	12.287.323.449	12.022.119.389	29.309.462.838	2.006.788.162		
		CS 14.855.000.000	27.382.500.000	42.237.500.000	22.183.392.243	18.807.276.882	22.183.392.243	20.055.907.757		
	T									
	CATEGORIA IV - ACQUISTO DI BENI E SERVIZI	RS 14.666.451.960	0	14.666.451.960	8.223.644.820	6.386.785.762	14.610.430.582	56.021.378		
		CP 10.340.000.000	9.830.991.000	20.170.991.000	9.448.267.446	8.726.976.545	18.175.243.991	1.995.747.009		
		CS 10.340.000.000	23.661.270.000	34.021.270.000	17.671.912.266	15.113.762.507	17.671.912.266	16.369.557.734		
	T									
1121	ACQUISTO DI RIVISTE, GIORNALI ED ALTRE PUBBLICAZIONI	RS >>>	0	>>>	>>>	>>>	>>>	>>>		
		CP 6.000.000	0	6.000.000	6.000.000	0	6.000.000	0		
		CS 6.000.000	0	6.000.000	6.000.000	0	6.000.000	0		
	T									
1122	SPESE DI RAPPRESENTANZA	RS >>>	0	>>>	>>>	>>>	>>>	>>>		
		CP 15.000.000	0	15.000.000	15.000.000	0	15.000.000	0		
		CS 15.000.000	0	15.000.000	15.000.000	0	15.000.000	0		
	T									
1123	FUNZIONAMENTO E MANUTENZIONE DELLA BIBLIOTECA - ACQUISTO DI LIBRI, RIVISTE, GIORNALI ED ALTRE PUBBLICAZIONI	RS 12.529.430	0	12.529.430	7.622.840	4.905.790	12.528.630	800		
		CP 35.000.000	0	35.000.000	21.523.950	13.474.950	34.998.900	1.100		
		CS 35.000.000	12.550.000	47.550.000	29.346.790	18.580.740	29.146.790	18.583.210		
	T									
1124	COMPENSI PER SPECIALI INCARICHI	RS 20.470.000	0	20.470.000	20.470.000	0	20.470.000	0		
		CP 30.000.000	470.000.000	500.000.000	0	0	0	500.000.000		
		CS 30.000.000	490.470.000	520.470.000	20.470.000	0	20.470.000	500.000.000		
	T									

XI LEGISLATURA - DISEGNI DI LEGGE E RELAZIONI - DOCUMENTI

1991	MINISTERO DELL'UNIVERSITA' E DELLA RICERCA SCIENTIFICA E TECNOLOGICA		S P E S A				C O N S U M T I V O P E R C A P I T O L I			
	UNITA' 2	ALTRNE	CONSISTENZA INIZIALE	VARIAZIONI	CONSISTENZA DEFINITIVA	SOMME PAGATE	SOMME RIMASTE DA PAGARE	TOTALE	ECONOMIE O MAGGIORI SPESE	
N	U	M.	RS RESIDUI 1 GEN. (A)	(B)	C-A+B	(D)	(E)	F=D+E	G=C-F G=F-C	
			CP PREV. COMP.ZA (H)	(I)	L-H+I	(M)	(N)	O=M+N	P=L-O P=O-L	
			CS AUTORIZ. CASSA (Q)	(R)	S-Q+R	(T)		(U)	V=S-T V=T-S	
			T				RESIDUI 31 DIC. Z=E+N			
1136	SPESE PER IL RILASCIO DI DOCUMENTI MEDIANTE APPARECCHI DI RIPRODUZIONE (SPESE OBBLIGATORIE)		>> >> >>	>> >> >>	>> >> >>	>> >> >>	>> >> >>	>> >> >>	>> >> >>	
1137	MANUTENZIONE, RIPARAZIONE ED ADATTAMENTO DI LOCALI E DEI RELATIVI IMPIANTI		245.809.940 100.000.000 100.000.000	0 0 245.810.000	245.809.940 100.000.000 545.810.000	190.013.915 6.783.000 196.796.915	55.796.065 92.248.000 148.044.065	245.809.940 99.031.000 196.796.915	0 969.000 149.013.085	
1138	SPESE PER LE ELEZIONI DEI RAPPRESENTANTI DEL PERSONALE IN SENSO AI CONSIGLI DI AMMINISTRAZIONE E ORGANI SIMILARI (SPESE OBBLIGATORIE)		>> >> >>	>> >> >>	>> >> >>	>> >> >>	>> >> >>	>> >> >>	>> >> >>	
1139	SPESE DI PUBBLICITA'		>> >> >>	>> >> >>	>> >> >>	>> >> >>	>> >> >>	>> >> >>	>> >> >>	
1140	SPESE PER LAVORI DI RICERCA E SVILUPPO E SERVIZI DI GESTIONE DA EFFETTUARSI IN RELAZIONE ALL'AUTOMAZIONE CON SISTEMA ELETTRONICO DEL SERVIZIO DI DOCUMENTAZIONE E DI ANALISI DELL'INFORMAZIONE. SPESE NECESSARIE AL FUNZIONAMENTO DI DETTO SISTEMA		99.998.850 100.000.000 100.000.000	0 0 99.999.000	99.998.850 100.000.000 199.999.000	99.998.850 46.172.000 146.170.850	0 47.005.000 47.005.000	99.998.850 95.177.000 146.170.850	0 6.823.000 53.828.150	

XI LEGISLATURA - DISEGNI DI LEGGE E RELAZIONI - DOCUMENTI

1991		MINISTRO DELL'UNIVERSITA' E DELLA RICERCA SCIENTIFICA E TECNOLOGICA		S P E S A				C O N S U M T I V O P E R C A P I T O L I			
N. U. P.	DENOMINAZIONE	CONSISTENZA INIZIALE (A)	VARIAZIONI (B)	CONSISTENZA DEFINITIVA (C=A+B)	SOMME PAGATE (D)	SOMME RIMASIE DA PAGARE (E)	TOTALE (F=D+E)	ECONOMIE O MAGGIORI SPESE (G=C-F)			
		RESIDUI 1 GEN. (A)	(B)	C=A+B	(D)	(E)	F=D+E	G=C-F			
		PREV. COMP.ZA (H)	(I)	L=H+I	(M)	(N)	O=M+N	P=L-O			
		AUTORIZ. CASSA (Q)	(R)	S=Q+R	(T)	RESIDUI 31 DIC. Z=Z+N		V=S-T			
								V-T-S			
1143	ALTRE	17.257.500	0	17.257.500	892.500	14.773.850	15.666.350	1.591.030			
		6.000.000	10.000.000	16.000.000	0	15.867.460	15.867.460	132.540			
		6.000.000	27.258.000	33.258.000	892.500	30.641.510	892.500	32.365.500			
1145	DA CONFERIRE AI BENEMERITI DELLA SCIENZA E DELLA CULTURA	28.160.674	0	28.160.674	28.094.174	66.500	28.160.674	0			
		205.000.000	0	205.000.000	29.898.103	70.092.254	99.991.357	5.008.643			
		105.000.000	28.161.000	133.161.000	57.993.277	70.158.754	57.993.277	75.167.723			
1146	SPESA PER L'ACQUISTO DI MEDAGLIE E DI DIPLOMI	1.976.600	0	1.976.600	1.976.590	0	1.976.590	10			
		>>	0	>>	>>	>>	>>	>>			
		>>	1.977.000	1.977.000	1.976.590	0	1.976.590	410			
1145	SPESA PER L'ACQUISTO DI DIPLOMI	141.509.875	0	141.509.875	136.759.875	0	136.759.875	4.750.000			
		260.000.000	0	260.000.000	147.977.640	112.019.960	259.997.600	2.400			
		260.000.000	141.510.000	401.510.000	284.737.515	112.019.960	284.737.515	116.772.485			
1146	SPESA PER IL PERSONALE ASSUNTO CON CONTRATTO DI DIRITTO PRIVATO PER INCARICHI SPECIALI	2.711.515.680	0	2.711.515.680	314.918.549	2.396.597.131	2.711.515.680	0			
		40.000.000	560.000.000	600.000.000	199.612.475	362.047.498	561.659.973	36.340.027			
		40.000.000	3.271.516.000	3.311.516.000	514.531.024	2.796.984.976	514.531.024	2.796.984.976			
1144	SPESA PER L'ORGANIZZAZIONE E LA PARTECIPAZIONE A CONVEGNI NAZIONALI ED INTERNAZIONALI, PER OSPITALITA' E RAPPRESENTANZA NEI CONFRONTI DI ESPERTI E DI PERSONALITA' DEI PAESI DELLA CEE ED ORGANISMI COMUNITARI E INTERNAZIONALI, NONCHE' PER MOSTRE ED ALTRE MANIFESTAZIONI	2.711.515.680	0	2.711.515.680	314.918.549	2.396.597.131	2.711.515.680	0			
		40.000.000	560.000.000	600.000.000	199.612.475	362.047.498	561.659.973	36.340.027			
		40.000.000	3.271.516.000	3.311.516.000	514.531.024	2.796.984.976	514.531.024	2.796.984.976			

1144: LA SOMMA DELLA COLONNA G E' PERENTA AGLI EFFETTI AMMIN.

XI LEGISLATURA - DISEGNI DI LEGGE E RELAZIONI - DOCUMENTI

1991		MINISTERO DELL'UNIVERSITA' E DELLA RICERCA SCIENTIFICA E TECNOLOGICA			S P E S A			C O N S U M T I V O P E R C A P I T O L I		
N U M. P.	UNITA' Z	CONSISTENZA INIZIALE		VARIAZIONI	CONSISTENZA DEFINITIVA	SOMME PAGATE	SOMME RIMASTE DA PAGARE	TOTALE	ECONOMIE O MAGGIORI SPESE	
		RESIDUI I GEN. (A)	PREV. COMP.ZA (H)							(B)
		RS	CP	(I)	(L=H+I)	(M)	(N)	(O=M+N)	P=L-O	
	DENOMINAZIONE	CS	AUTORIZ. CASSA (Q)	(R)	(S=Q+R)	(T)	(U)	(V)	W=V-T	
		T					RESIDUI SI DIC. Z=U-N			
1147	SPESE PER LA FORMAZIONE, L'AGGIORNAMENTO ED IL PERFEZIONAMENTO DEL PERSONALE DEL MINISTERO, PER COMPENSI AI FUNZIONARI DOCENTI, PER ACQUISTO DI MATERIALE DIDATTICO E PUBBLICAZIONI, SPESE PER INIZIATIVE DI FORMAZIONE, AGGIORNAMENTO E PERFEZIONAMENTO DEL PERSONALE AFFIDATE DAL MINISTERO A UNIVERSITA', ENTI ED ISTITUTI	RS 405.055.635 CP 2.000.000.000 CS 2.000.000.000 T		0 0 405.056.000	405.055.635 2.000.000.000 2.405.056.000	309.205.475 1.037.200 310.302.675	50.850.160 1.998.902.000 2.049.752.160	360.055.635 1.999.999.200 310.302.675	45.000.000 800 2.094.753.325	
1149	SPESE PER STUDI, INDAGINI, RILEVAZIONI E ATTIVITA' DI RICERCA PER LA PARTECIPAZIONE AD ATTIVITA' DI STUDIO, DI FORMAZIONE E DI SPERIMENTAZIONE SVOLTE IN COLLABORAZIONE ANCHE CON ORGANIZZAZIONI INTERNAZIONALI; SPESE PER INTERVENTI REALIZZATI DA UNIVERSITA', ENTI ED ISTITUTI POSTI SOTTO LA VIGILANZA DEL MINISTERO RELATIVI ALLE PROGETTE FINALITA', NONCHE' PER STUDI, INDAGINI, RILEVAZIONI E RICERCHE DI INTERESSE DELLA ISTRUZIONE UNIVERSITARIA E DELLA RICERCA SCIENTIFICA E TECNOLOGICA	RS 204.024.190 CP 250.000.000 CS 250.000.000 T		0 0 204.025.000	204.024.190 250.000.000 454.025.000	204.024.190 28.706.510 232.730.500	0 60.391.050 60.391.050	204.024.190 89.097.360 232.730.500	0 160.902.640 221.294.500	
1151	SPESE NELL'INTERESSE DELLA PROGRAMMAZIONE DELL'ISTRUZIONE UNIVERSITARIA E DELLA RICERCA SCIENTIFICA E TECNOLOGICA E RELATIVI STUDI ED INDAGINI SERVIZI INFORMATICI E BANCHE DATI DA ACQUISIRSI ANCHE IN REGIME CONVENZIONALE CON SOGGETTI PUBBLICI E PRIVATI. SPESE PER L'ACQUISTO O PROMOZIONE DI PROGRAMMI O	RS 5.064.668.100 CP 3.500.000.000 CS 3.500.000.000 T		0 0 5.064.669.000	5.064.668.100 3.500.000.000 8.564.669.000	4.480.979.660 1.608.289.885 6.069.269.545	603.688.440 1.802.460.115 2.406.148.555	5.064.668.100 3.410.750.000 6.069.269.545	0 89.250.000 2.495.599.455	

XI LEGISLATURA - DISEGNI DI LEGGE E RELAZIONI - DOCUMENTI

1991		MINISTERO DELL'UNIVERSITA' E DELLA RICERCA SCIENTIFICA E TECNOLOGICA			S P E S A			C O N S U M I V O P E R C A P I T O L I		
UNITA' Z	CONSENSUA INIZIALE	VARIAZIONI	CONSENSUA DEFINITIVA	SOMME PAGATE	SOMME RIMASTE DA PAGARE	TOTALE	ECONOMIE O MAGGIORI SPESE			
	(A) RESIDUI 1 GEN.	(B) PREV. COMP.ZA	(C-A+B)	(D)	(E)	(F+D+E)	G-C-F G-F-C			
	(I) AUTORIZ. CASSA	(II)	(L-H+I)	(N)	(O-M+N)		P-L-O P-O-L			
	(Q)	(R)	(S-R+R)	(T)	(U)		V-S-T V-T-S			
					RESIDUI 31 DIC. Z-E+M					
AL TRE	RS	IBI	C-A+B	(D)	(E)	F+D+E	G-C-F G-F-C			
	CP	II	L-H+I	(N)	(O-M+N)		P-L-O P-O-L			
	CS	IRI	S-R+R	(T)	(U)		V-S-T V-T-S			
	T				RESIDUI 31 DIC. Z-E+M					
METODOLOGIE RELATIVE ALLA SPERIMENTAZIONE ORGANIZZATIVA O DIDATTICA										
1152 SPESE CONNESSE CON LA PARTECIPAZIONE ITALIANA AL PROGRAMMA INTERNAZIONALE "HUMAN FRONTIERS" (NUOVA ISTITUZIONE)	RS	0	550.000.000	550.000.000	0	550.000.000	0	550.000.000	0	
	CP	4.991.000	4.991.000	0	4.990.740	4.990.740	260	4.990.740	260	
	CS	554.991.000	554.991.000	0	4.990.740	550.000.000	4.991.000	550.000.000	4.991.000	
	T									
1153 RIMBORSI ALL'I.N.A.I.L. PER PRESTAZIONI EROGATE AL PERSONALE A SEGUITO DI INFORTUNI SUBITI NEL CORSO DEL LAVORO (SPESE OBBLIGATORIE)	RS	0	>>	>>	>>	>>	>>	>>	>>	
	CP	7.321.000.000	7.321.000.000	7.321.000.000	736.710.000	6.582.172.000	2.118.000	7.318.882.000	2.118.000	
	CS	7.321.000.000	7.321.000.000	7.321.000.000	736.710.000	6.582.172.000	738.828.000	6.582.172.000	738.828.000	
	T									
1154 ONERI CONNESSI CON L'ESECUZIONE DELLO SCAMBIO DI LETTERE TRA IL GOVERNO DELLA REPUBBLICA ITALIANA E IL GOVERNO DEGLI STATI UNITI D'AMERICA RELATIVO AL SISTEMA DI SVILUPPO SATELLITI "APPESI" (ITSS) (SPESE OBBLIGATORIE)	RS	0	>>	>>	>>	>>	>>	>>	>>	
	CP	0	>>	>>	>>	>>	>>	>>	>>	
	CS	0	>>	>>	>>	>>	>>	>>	>>	
	T									
1155 SPESE PER LA COLLABORAZIONE A TEMPO PARZIALE, INCARICHI DI CONSULENZA, STUDIO E RICERCA MONACHE' COMPENSI PER LA PREPARAZIONE A COMMISSIONI E GRUPPI DI LAVORO (NUOVA ISTITUZIONE)	RS	0	>>	>>	>>	>>	>>	>>	>>	
	CP	800.000.000	800.000.000	0	0	0	800.000.000	0	800.000.000	
	CS	800.000.000	800.000.000	0	0	0	800.000.000	0	800.000.000	
	T									
CATEGORIA V - IRASIERAMENTI	RS	169.203.000	169.203.000	169.203.000	0	169.203.000	0	169.203.000	0	
	CP	15.000.000	2.465.000.000	2.460.000.000	2.015.068.935	2.015.068.935	454.512.047	2.469.580.982	454.512.047	10.619.018
	CS	15.000.000	2.654.187.000	2.649.187.000	2.184.271.935	2.184.271.935	454.512.047	2.184.271.935	454.512.047	464.915.065
	T									

1154: DEST. 2703

XI LEGISLATURA - DISEGNI DI LEGGE E RELAZIONI - DOCUMENTI

1991	MINISTERO DELL'UNIVERSITA' E DELLA RICERCA SCIENTIFICA E TECNOLOGICA		SPESA				CONSUNTIVO PER CAPITOLI			
	UNITA' 2	DENOMINAZIONE	CONSISTENZA INIZIALE (A)	VARIAZIONI (B)	CONSISTENZA DEFINITIVA (C=A+B)	SOMME PAGATE (D)	SOMME RIMASTE DA PAGARE (E)	TOTALE (F=D+E)	ECONOMIE O MAGGIORI SPESE (G=C-F H=F-C)	
N U N.			RS RESIDUI 1 GEN. (A)	(B)	C=A+B	(D)	(E)	F=D+E	G=C-F H=F-C	
			CP PREV. COMP. ZA (H)	(I)	L=H+J	(M)	(N)	O=M+N	P=L-O Q=O-L	
			CS AUTORIZ. CASSA (Q)	(R)	S=Q+R	(T)		IT	V=S-T W=T-S	
			T				RESIDUI 31 DIC. Z=F+N			
			RS 1.901.592.705	0	1.901.592.705	1.503.220.974	398.371.731	1.901.592.705	0	
			CP 4.500.000.000	-834.750.000	3.665.250.000	823.987.068	2.840.850.797	3.664.817.865	432.135	
			CS 4.500.000.000	1.066.843.000	5.566.843.000	2.527.208.042	5.259.202.528	2.527.208.042	5.259.654.958	
1370		CATEGORIA IX - SOMME NON ATTRIBUIBILI ACCESSORI (SPESE OBBLIGATORIE I	RS 1.901.592.705	0	1.901.592.705	1.503.220.974	398.371.731	1.901.592.705	0	
			CP >>	8.665.250.000	3.665.250.000	823.987.068	2.840.850.797	3.664.817.865	432.135	
			CS >>	5.566.843.000	5.566.843.000	2.527.208.042	3.259.202.528	2.527.208.042	5.259.654.958	
1371		FONDO DA RIPARTIRE PER L'ATTUAZIONE DELLA LEGGE 9 MAGGIO 1989, N. 168 (CAPITOLO SOPPRESSO)	RS >>	0	>>	>>	>>	>>	>>	
			CP 4.500.000.000	-4.500.000.000	>>	>>	>>	>>	>>	
			CS 4.500.000.000	-4.500.000.000	>>	>>	>>	>>	>>	
			T				0			
		TOTALE UNITA'	RS 16.737.267.665	0	16.737.267.665	9.896.068.794	6.785.157.493	16.681.226.287	56.021.378	
			CP 14.855.000.000	11.461.241.000	26.316.241.000	12.287.523.449	12.022.119.389	24.309.442.838	2.006.798.162	
			CS 14.855.000.000	27.582.369.000	42.237.300.000	22.183.592.243	18.807.276.882	22.183.592.243	20.053.907.757	
			T							

XI LEGISLATURA - DISEGNI DI LEGGE E RELAZIONI - DOCUMENTI

1993	MINISTERO DELL'UNIVERSITA' E DELLA RICERCA SCIENTIFICA E TECNOLOGICA		S P E S A				CONSUNTIVO PER CAPITOLI				
	UNITA' 3	PERSONALE	CONSISTENZA INIZIALE	VARIAZIONI	CONSISTENZA DEFINITIVA	SOMME PAGATE	SOMME RITASIE DA PAGARE	TOTALE	ECONOMIE O MAGGIORI SPESE		
N	U	M.	RS	CP	CS	T	RS	CP	CS	T	G=C-F G=F-C
			RESIDUI I GEN. (A)	(B)	C=A+B	(D)	IEI	F=DAE			
			PREV. COMP.ZA (H)	(I)	L=H+I	(M)	(N)	O=M+N			P=L-O P=O-L
			AUTORIZ. CASSA (Q)	(R)	S=Q+R	(T)	(U)	(V)			V=S-T V=U-S
							RESIDUI 31 DIC. Z=U+V				
1405			RS 3.328.518.182	0	3.328.518.182	2.486.040.274	777.802.177	3.273.992.451	54.525.751		
			CP 7.000.000.000	0	7.000.000.000	4.550.562.190	2.448.936.949	6.999.499.139	500.861		
			CS 7.000.000.000	3.328.519.000	10.328.519.000	7.046.652.464	3.226.839.126	7.046.652.464	3.281.866.536		
			T								
1406			RS 1.618.646.321	0	1.618.646.321	8.673.854	24.849.767	35.523.621	1.585.122.700		
			CP 9.600.000.000	-5.600.000.000	4.000.000.000	3.036.394.622	963.600.030	3.999.994.652	5.348		
			CS 9.600.000.000	-3.981.353.000	5.618.647.000	3.045.068.976	988.449.797	3.045.068.976	2.573.578.524		
			T								
1407			RS 117.601.793	0	117.601.793	8.281.258	57.781.108	66.062.346	51.539.447		
			CP 2.332.000.000	-2.332.000.000	0	>>	>>	>>	>>		
			CS 2.332.000.000	-2.214.598.000	117.602.000	8.281.258	57.781.108	8.281.258	109.320.762		
			T								
1408			RS 94.654.995.968	0	94.654.995.968	475.219.831	0	475.219.831	94.179.776.137		
			CP 694.500.000.000	80.100.000.000	774.600.000.000	779.628.337.145	32.000.000	779.661.337.145	45.061.337.145		
			CS 694.500.000.000	174.754.996.000	869.254.996.000	780.103.556.976	33.000.000	780.103.556.976	89.151.439.024		
			T								
1409			RS 85.040.523	0	85.040.523	11.118.552	68.162.065	79.280.617	3.759.306		
			CP 13.324.000.000	-13.324.000.000	0	>>	>>	>>	>>		
			CS 13.324.000.000	-13.240.959.000	83.041.000	11.118.552	68.162.065	11.118.552	71.922.448		
			T								
1410			RS 12.612.000.000	0	12.612.000.000	9.674.791.979	2.937.208.021	12.612.000.000	0		
			CP >>	29.000.000.000	29.000.000.000	28.581.613.335	418.386.665	29.000.000.000	0		
			CS >>	39.000.000.000	39.000.000.000	38.256.405.314	3.555.594.686	38.256.405.314	743.596.666		
			T								

1408: PER L'ECCEDENZA DI CUI ALLA COLONNA P VERRA' PROPOSTA SANATORIA LEGISLATIVA

1405: DELLA SOMMA DELLA COLONNA G SONO PERENIE AGLI EFFETTI AMMINISTRATIVI L. 16/02/00

1406: DELLA SOMMA DELLA COLONNA G SONO PERENIE AGLI EFFETTI AMMINISTRATIVI L. 15/03/00

XI LEGISLATURA - DISEGNI DI LEGGE E RELAZIONI - DOCUMENTI

1991		MINISTERO DELL'UNIVERSITA' E DELLA RICERCA SCIENTIFICA E TECNOLOGICA			S P E S A			C O N S U M T I V O P E R C A P I T O L I			
UNITA' 3	PERSONALE	CONSENSUA INIZIALE	VARIAZIONI	CONSENSUA DEFINITIVA	SOMME PAGATE	SOMME RIMASTE DA PAGARE	TOTALE	ECONOMIE O MAGGIORI SPESE			
RS	RESIDUI I GEN. (A)	(A)	(B)	C=A+B	(D)	(E)	F=D+E	G=C-F			
CP	PREV. COMP.ZA (H)	(H)	(I)	L=H+I	(M)	(N)	O=M+N	P=L-O			
CS	AUTORIZ. CASSA (Q)	(Q)	(R)	S=Q+R	(T)	(U)	(U)	V=S-T			
T						RESIDUI SI DIC. Z=U-N					
1411	INDEMNITA' DI RISCHIO DA RADIAZIONI AL PERSONALE MEDICO E TECNICO SOTTOPOSTO IN CONTINUITA' ALL'AZIONE DI SOSTANZE IONIZZANTI O ADIBITO AD APPARECCHIATURE RADIOLOGICHE IN MANIERA PERMANENTE (SPESE OBBLIGATORIE (NUOVA ISTITUZIONE)	RS CP CS T	>> >> >>	0 300.000.000 300.000.000	>> 500.000.000 500.000.000	>> 0 0	>> 300.000.000 0	>> 300.000.000 0	>> 0 300.000.000		
	TOTALE UNITA'	RS CP CS T	271.543.917.013 4.789.756.000.000 4.789.756.000.000	612.965.369.000 874.957.399.000	271.543.917.013 5.402.721.369.000 5.664.693.389.000	28.666.032.144 5.415.248.484.843 5.443.914.516.985	4.349.360.260 32.067.632.760 36.416.993.020	33.015.392.404 5.447.316.117.601 5.443.914.516.985	236.528.574.609 +44.594.748.601 220.778.882.015		

XI LEGISLATURA - DISEGNI DI LEGGE E RELAZIONI - DOCUMENTI

1991		MINISTERO DELL'UNIVERSITA' E DELLA RICERCA SCIENTIFICA E TECNOLOGICA			S P E S A			C O N S U M T I V O P E R C A P I T O L I		
N U M. DENOMINAZIONE	UNITA' 4 FUNZIONAMENTO AMMINISTRATIVO E DIDATTICO	CONSISTENZA INIZIALE		VARIAZIONI	CONSISTENZA DEFINITIVA	SOMME PAGATE		SOMME RIMASTE DA PAGARE	TOTALE	ECONOMIE O MAGGIORI SPESE
		(A) RESIDUI 1 GEN.	(B)			(C=A+B)	(D) ID			
		(H) PREV. COMP.ZA	(I)	(J)	(K=L+I)	(M)	(N)	(O=M-N)	(P=L-O)	(Q=P-O-L)
		(R) AUTORIZ. CASSA	(S=R+R)	(T)	(U)	(V)	(W)	(X=V-T)	(Y=U-X)	(Z=V-W)
							RESIDUI 31 DIC. Z=E-N			
RS		115.136.428.600	0	0	115.136.428.600	114.902.513.200	235.910.600	115.138.423.800	4.800	
CP		691.337.250.000	142.868.100.000	0	834.185.350.000	723.563.222.800	110.622.124.800	834.185.347.600	2.400	
CS		691.337.250.000	257.986.550.000	0	949.323.780.000	836.465.736.000	110.858.035.400	836.465.736.000	110.858.044.000	
T										
RS		115.136.428.600	0	0	115.136.428.600	114.902.513.200	235.910.600	115.138.423.800	4.800	
CP		691.337.250.000	142.868.100.000	0	834.185.350.000	723.563.222.800	110.622.124.800	834.185.347.600	2.400	
CS		691.337.250.000	257.986.550.000	0	949.323.780.000	836.465.736.000	110.858.035.400	836.465.736.000	110.858.044.000	
T										
RS	1501 CONTRIBUTI PER IL FUNZIONAMENTO DELLE UNIVERSITA', DEGLI ISTITUTI UNIVERSITARI, DEGLI OSSERVATORI ASTRONOMICI, ASTROFISICI, GEOFISICI E VULCANOLOGICI, CONSORZI E CENTRI INTERUNIVERSITARI E PER L'ACQUISTO, IL RINNOVO ED IL NOLEGGIO DI ATTREZZATURE DIDATTICHE IVI COMPRESI LE DOTAZIONI LIBRARIE DEGLI ISTITUTI E DELLE BIBLIOTECHE DI FACOLTA' E PER IL LORO FUNZIONAMENTO	113.561.348.000	0	0	113.561.348.000	113.561.348.000	0	113.561.348.000	0	
CP		520.000.000.000	54.500.000.000	0	574.500.000.000	520.699.000.000	53.801.000.000	574.500.000.000	0	
CS		520.000.000.000	188.061.348.000	0	698.061.348.000	634.260.348.000	55.801.000.000	634.260.348.000	55.801.000.000	
T										
RS	1502 ASSEGNAZIONI PER IL FUNZIONAMENTO DELLE SCUOLE DI OSIETRICA, DEGLI ISTITUTI SCIENTIFICI SPECIALI E PER L'ACQUISTO, IL RINNOVO E IL NOLEGGIO DI ATTREZZATURE DIDATTICHE	1.032.514.400	0	0	1.032.514.400	1.032.495.200	14.400	1.032.509.600	4.800	
CP		24.000.000.000	0	0	24.000.000.000	22.908.981.600	1.091.018.400	24.000.000.000	0	
CS		24.000.000.000	1.032.515.000	0	25.032.515.000	23.941.476.800	1.091.032.800	25.941.476.800	1.091.038.200	
T										

1502: DEST. 2102

XI LEGISLATURA - DISEGNI DI LEGGE E RELAZIONI - DOCUMENTI

1991		MINISTERO DELL'UNIVERSITA' E DELLA RICERCA SCIENTIFICA E TECNOLOGICA			S P E S A			CONSUNTIVO PER CAPITOLI		
N	U	M.	UNITA' 4	CONSISTENZA INIZIALE	VARIAZIONI	CONSISTENZA DEFINITIVA	SOMME PAGATE	SOMME RIMASTE DA PAGARE	TOTALE	ECONOMIE O MAGGIORI SPESE
				RESIDUI I GEN. (A)	IB I	C=A+B	(D)	IE I	f=0+E	G=C-F G=F-C
				PREV. COMP.ZA (N)	II I	L=H+I	(F)	(M)	O=H+N	P=L-O P=O-L
				AUTORIZ. CASSA (Q)	IR I	S=Q+R	(L)		(I)	V=S-T V=T-S
								RESIDUI 31 DIC. Z=E+N		
1503			CONTRIBUTO PER IL FUNZIONAMENTO DELL'UNIVERSITA' DEGLI STUDI DI TRENTO (SPESE OBBLIGATORIE)	>> 18.000.000.000 18.000.000.000	0 0 0	>> 18.000.000.000 18.000.000.000	>> 18.000.000.000 18.000.000.000	>> 0 0	>> 18.000.000.000 18.000.000.000	>> 0 0
1505			CONTRIBUTI DOVUTI PER LEGGE AD ENTI, UNIVERSITA' ED ISTITUTI UNIVERSITARI	>> 15.942.250.000 15.942.250.000	0 0 0	>> 15.942.250.000 15.942.250.000	>> 15.942.247.600 15.942.247.600	>> 0 0	>> 15.942.247.600 15.942.247.600	>> 2.400 2.400
1508			CONTRIBUTI A FAVORE DELLE OPERE UNIVERSITARIE DELLE REGIONI A STATUTO SPECIALE E DEL CENTRO RESIDENZIALE DELL'UNIVERSITA' DELLA CALABRIA PER L'ATTUAZIONE DELLE FORME VARIE DI ASSISTENZA, CON PARTICOLARE RIGUARDO ALLA ISTITUZIONE E AL MANTENIMENTO DI CASE DELLO STUDENTE NONCHE' L'ASSEGNO DI STUDIO UNIVERSITARIO. CONTRIBUTO A FAVORE DEI COLLEGI UNIVERSITARI LEGALMENTE RICONOSCIUTI PER LO SVOLGIMENTO DI ATTIVITA' CULTURALE A CARATTERE NAZIONALE ED INTERNAZIONALE. FINANZIAMENTO DELLE FUNZIONI DELEGATE ALLA REGIONE SARDEGNA	8.800 34.600.000.000 34.600.000.000	0 500.000.000 500.009.000	8.800 35.100.000.000 35.100.009.000	0 33.749.993.600 33.749.993.600	8.800 1.350.015.200 1.350.015.200	8.800 35.100.000.000 33.749.993.600	0 0 1.350.015.400
1513			ASSEGNAZIONI ALLE UNIVERSITA' PER SPESE INERENTI L'ATTIVITA' SPORTIVA UNIVERSITARIA E PER I RELATIVI IMPIANTI NONCHE' PER IL FUNZIONAMENTO DEI COMITATI CHE SOVRINTENDONO ALLE ATTIVITA' MEDESIME	>> 13.000.000.000 13.000.000.000	0 0 0	>> 13.000.000.000 13.000.000.000	>> 13.000.000.000 13.000.000.000	>> 0 0	>> 13.000.000.000 13.000.000.000	>> 0 0
1505:			DEST. 2103							

XI LEGISLATURA - DISEGNI DI LEGGE E RELAZIONI - DOCUMENTI

1991	MINISTERO DELL'UNIVERSITA' E DELLA RICERCA SCIENTIFICA E TECNOLOGICA		SPESA				CONSUNTIVO PER CAPITOLI			
	UNITA' 5	BORSE DI STUDIO E CONTRATTI	CONSENSIENZA INIZIALE	VARIAZIONI	CONSISTENZA OFFINITIVA	SOMME PAGATE	SOMME RIMASTE DA PAGARE	TOTALE	ECONOMIE O MAGGIORI SPESE	
N. U. M.	DENOMINAZIONE	RESIDUI 1 GEN. (A)	(B)	C=A+B	(D)	(E)	F=D+E	G=F-C		
		PREV. COMP. ZA (H)	(I)	L=H+I	(M)	(N)	O=H+N	P=L-O		
		AUTORIZ. CASSA (Q)	(R)	S=Q+R	(T)		(U)	V=S-T		
						RESIDUI 31 DIC. Z=F+N		V-T-S		
		RS 30.191.885.110	0	30.191.885.110	4.075.792.810	127.447.555	4.201.240.345	25.990.644.765		
		CP 225.100.000.000	37.848.500.000	262.948.500.000	232.465.536.930	30.443.961.970	262.909.498.900	39.001.100		
		CS 225.222.000.000	42.918.347.000	268.140.347.000	236.559.529.740	30.571.409.505	236.559.329.740	31.601.057.260		
		T								
		RS 30.191.885.110	0	30.191.885.110	4.075.792.810	127.447.555	4.201.240.345	25.990.644.765		
		CP 225.100.000.000	37.848.500.000	262.948.500.000	232.465.536.930	30.443.961.970	262.909.498.900	39.001.100		
		CS 225.222.000.000	42.918.347.000	268.140.347.000	236.559.529.740	30.571.409.505	236.559.329.740	31.601.057.260		
		T								
1510	CONTRATTI QUADRIENNALI CON LAUREATI	RS 109.770.475	0	109.770.475	588.120	68.470.950	69.059.070	40.711.405		
		CP 100.000.000	0	100.000.000	47.153.530	52.845.570	99.998.900	1.100		
		CS 158.000.000	51.771.000	209.771.000	47.791.450	121.316.520	47.791.450	162.029.550		
		T								
1511	ASSEGNI BIENNALI DI FORMAZIONE SCIENTIFICA E DIDATTICA PER GIOVANI LAUREATI	RS 47.170.435	0	47.170.435	1.794.890	476.585	2.271.475	44.898.960		
		CP >>>	0	>>>	>>>	>>>	>>>	>>>		
		CS 64.000.000	-16.829.000	47.171.000	1.794.890	476.585	1.794.890	45.376.110		
		T								
1514	CONTRATTI CON STUDIOSI ED ESPERTI	RS 2.424.829.000	0	2.424.829.000	2.424.829.000	0	2.424.829.000	0		
		CP 20.000.000.000	-6.249.471.000	11.750.529.000	7.575.171.000	4.175.358.000	11.750.529.000	0		
		CS 20.000.000.000	-5.824.642.000	14.175.358.000	10.000.000.000	4.175.358.000	10.000.000.000	4.175.358.000		
		T								
1515	BORSE DI STUDIO PER LA FORMAZIONE DI CORSI DI DOTTORATO DI RICERCA, DI PERFEZIONAMENTO E DI SPECIALIZZAZIONE PRESSO UNIVERSITA' ITALIANE E STRANIERE A FAVORE DI LAUREATI	RS 27.610.115.200	0	27.610.115.200	1.646.580.800	58.500.000	1.705.000.800	25.905.034.400		
		CP 185.000.000.000	8.848.500.000	193.848.500.000	192.593.741.600	1.215.758.400	193.809.500.000	39.000.000		
		CS 185.000.000.000	36.458.616.000	221.458.616.000	194.240.322.400	1.274.258.400	194.240.322.400	27.216.295.600		
		T								

1515: DELLA SOMMA DELLA COLONNA B SONO PERENIE AGLI EFFETTI AMMINISTRATIVI L. 25/05/2000000

XI LEGISLATURA - DISEGNI DI LEGGE E RELAZIONI - DOCUMENTI

1991		MINISTERO DELL'UNIVERSITA' E DELLA RICERCA SCIENTIFICA E TECNOLOGICA			S P E S A			C O N S U M T I V O P E R C A P I T O L I		
N U M.	DENOMINAZIONE	CONSISTENZA INIZIALE		VARIAZIONI	CONSISTENZA DEFINITIVA	SOMME PAGATE	SOMME RIMASTE DA PAGARE	TOTALE	ECONOMIE O MAGGIORI SPESE	
		RS RESIDUI I GEN. (A)	CP PREV. COMP.ZA (N)							(B)
		CS AUTORIZZ. CASSA (Q)	(I)	(J)	(K=L+I)	(M)	(N)	(O=H+N)	P=L-O Q=O-L	
		T	(R)	(S)	(S=Q+R)	(T)	RESIDUI 31 DIC. Z=E+H	(U)	V=S-T W=U-S	
1516	CONTRATTI CON LETTORI DI MADRE LINGUA STRANIERA	>> 20.000.000.000 20.000.000.000	0	8.249.471.000 8.249.471.000	>> 28.249.471.000 28.249.471.000	>> 28.249.471.000 28.249.471.000	>> 0 0	>> 28.249.471.000 28.249.471.000	>> 0 0	
1525	CONTRIBUTI ALLE UNIVERSITA' DEGLI STUDI DI TRIESTE E DI UDINE DA DESTINARE ALL'ISTITUZIONE DI BORSE DI STUDIO RISERVATE A CITTADINI DEI PAESI DELL'EUROPA CENTRALE E BALCANICA, DELL'AUSTRIA E DELL'UNIONE SOVIETICA CHE INTENDANO FREQUENTARE CORSI IN MATERIE ECONOMICHE, LINGUISTICHE, AGRICOLTURE, AMBIENTALI E PARTECIPARE A RICERCHE NELLE STESSA MATERIE, NONCHE' ALL'ACQUISTO DI ATTREZZATURE TECNICHE NECESSARIE ALLO SVILUPPO DI CORSI NELLE STESSA MATERIE	>> >> >>	0	2.000.000.000 2.000.000.000	>> 2.000.000.000 2.000.000.000	>> 2.000.000.000 2.000.000.000	>> 0 0	>> 2.000.000.000 2.000.000.000	>> 0 0	
1524	CONTRIBUTI ALLE UNIVERSITA' DEGLI STUDI DI VENEZIA E PADOVA DA DESTINARE ALL'ISTITUZIONE DI BORSE DI STUDIO RISERVATE A CITTADINI DEI PAESI DELL'EUROPA CENTRALE E BALCANICA, DELL'AUSTRIA E DELL'UNIONE SOVIETICA CHE INTENDANO FREQUENTARE CORSI IN MATERIE ECONOMICHE, LINGUISTICHE, AMBIENTALI E SANITARIE E PARTECIPARE A RICERCHE NELLE STESSA MATERIE	>> >> >>	0	2.000.000.000 2.000.000.000	>> 2.000.000.000 2.000.000.000	>> 2.000.000.000 2.000.000.000	>> 0 0	>> 2.000.000.000 2.000.000.000	>> 0 0	

XI LEGISLATURA - DISEGNI DI LEGGE E RELAZIONI - DOCUMENTI

1991		MINISTERO DELL'UNIVERSITA' E DELLA RICERCA SCIENTIFICA E TECNOLOGICA			S P E S A			C O N S U M I T I V O P E R C A P I T O L I		
UNITA' 5	RS	CONSISTENZA INIZIALE (A)	VARIAZIONI (B)	CONSISTENZA DEFINITIVA (C=A+B)	SOMME PAGATE (D)	SOMME RIMASTE DA PAGARE (E)	TOTALE (F=D+E)	ECONOMIE O MAGGIORI SPESE (G=F-C)		
BORSE DI STUDIO E CONTRATTI	CP	PREV. COMP.ZA (H)	(I)	L=H+I	(M)	(N)	D=M+N	P=L-D P=O-L		
DEMONSTRAZIONE	CS	AUTORIZ. CASSA (Q)	(R)	S=Q+R	(T)	(U)	(V)	V=S-T V=U-S		
T	T					RESIDUI 31 DIC. Z=E+V				
1528 FONDO PER L'EROGAZIONE DI BORSE DI STUDIO FINALIZZATE ALL'INCENTIVAZIONE ED ALLA RAZIONALIZZAZIONE DELLA FREQUENZA UNIVERSITARIA (NUOVA ISTITUZIONE)	RS	>>	0	>>	>>	>>	>>	>>		
	CP	>>	25.000.000.000	25.000.000.000	0	25.000.000.000	25.000.000.000	0		
	CS	>>	0	>>	>>	25.000.000.000	>>	>>		
	T									
TOTALE UNITA'	RS	30.191.885.110	0	30.191.885.110	4.073.792.810	127.447.535	4.201.240.345	25.990.644.765		
	CP	225.100.000.000	37.848.500.000	262.948.500.000	232.465.536.930	30.443.961.970	262.909.698.900	39.001.100		
	CS	225.222.000.000	42.918.587.000	268.140.587.000	236.559.529.740	30.571.409.505	256.559.529.740	31.601.057.260		
	T									

XI LEGISLATURA - DISEGNI DI LEGGE E RELAZIONI - DOCUMENTI

1991	MINISTERO DELL'UNIVERSITA' E DELLA RICERCA SCIENTIFICA E TECNOLOGICA		SPESA				CONSUMITIVO PER CAPITOLI			
	UNITA' 6	ALTRE	CONSTANZA INIZIALE	VARIAZIONI	CONSTANZA DEFINITIVA	SOMME PAGATE	SOMME RIMASTE DA PAGARE	TOTALE	ECONOMIE O MAGGIORI SPESE	
N	U	U	RS	CP	CS	T	RS	CP	CS	T
DENOMINAZIONE			RESIDUI 1 GEN. (IA)	(IB)	C=A+B	(ID)	(IE)	F=D+E	G=H-F S=I-C	
			PREV. COMP.ZA (IH)	II	L=H+I	(IN)	(NI)	D=H+N	P=L-Q P=O-L	
			AUTORIZ. CASSA (IQ)	IR	S=Q+R	(II)		III	V=S-T V=T-S	
			T				RESIDUI 31 DIC. Z=E+N			
1451	RUBRICA 2 - ISTRUZIONE UNIVERSITARIA	RS	1.542.002.975	0	1.542.002.975	1.535.911.235	206.066.490	1.541.977.725	25.250	
		CP	1.142.600.000	25.195.900.000	26.338.500.000	668.159.115	25.668.620.990	26.336.779.105	1.720.895	
		CS	1.142.600.000	1.737.904.000	2.880.504.000	2.004.069.350	25.874.687.480	2.004.069.350	876.434.650	
		T								
1452	CATEGORIA IV - ACQUISTO DI BENI E SERVIZI	RS	523.352.525	0	523.352.525	181.729.185	141.603.090	523.332.275	20.250	
		CP	350.000.000	150.000.000	500.000.000	136.477.600	361.845.205	498.322.805	1.677.195	
		CS	350.000.000	475.353.000	823.353.000	318.206.785	503.448.295	318.206.785	505.146.215	
		T								
1453	SPESE PER MATERIALI, TRASPORTI ED ALTRE OCCORRENZE PER I CONCORSI DELL'ISTRUZIONE UNIVERSITARIA, NONCHE' PER GLI ESAMI DI ABILITAZIONE ALL'ESERCIZIO DELLE PROFESSIONI	RS	110.754.990	0	110.754.990	110.737.140	0	110.737.140	17.850	
		CP	150.000.000	150.000.000	300.000.000	136.477.600	163.512.130	298.989.740	10.270	
		CS	150.000.000	260.755.000	410.755.000	247.214.740	163.512.130	247.214.740	163.940.260	
		T								
1454	SPESE PER ACQUISTO DI PUBBLICAZIONI, RIVISTE, MATERIALE DIDATTICO E SCIENTIFICO PER L'ISTRUZIONE UNIVERSITARIA	RS	212.597.535	0	212.597.535	70.992.045	141.603.090	212.595.135	2.400	
		CP	200.000.000	0	200.000.000	0	198.333.075	198.333.075	1.666.325	
		CS	200.000.000	212.598.000	412.598.000	70.992.045	339.956.165	70.992.045	341.605.955	
		T								
1504	CATEGORIA V - TRASFERIMENTI	RS	1.218.650.450	0	1.218.650.450	1.154.182.050	64.463.400	1.218.645.450	5.000	
		CP	792.600.000	25.045.900.000	25.838.500.000	531.680.515	25.306.775.785	25.838.456.300	45.700	
		CS	792.600.000	1.264.551.000	2.057.151.000	1.685.862.565	25.571.259.185	1.685.862.565	371.288.455	
		T								
1504	PROVIDENZE A FAVORE DEL PERSONALE IN SERVIZIO, DI QUELLO CESSATO DAL SERVIZIO E DELLE LORO FAMIGLIE	RS	18.576.500	0	18.576.500	16.670.100	1.906.400	18.576.500	0	
		CP	27.100.000	42.900.000	70.000.000	51.360.700	18.639.300	70.000.000	0	
		CS	27.100.000	61.977.000	88.577.000	66.030.800	20.545.700	66.030.800	20.546.200	
		T								

1462. DEST. 1123

XI LEGISLATURA - DISEGNI DI LEGGE E RELAZIONI - DOCUMENTI

1991	MINISTERO DELL'UNIVERSITA' E DELLA RICERCA SCIENTIFICA E TECNOLOGICA		SPESA				CONSUNTIVO PER CAPITOLI			
	UNITA' 7	INTERVENTI NEL TERRITORIO DI TRIESTE	CONSISTENZA INIZIALE	VARIAZIONI	CONSISTENZA DEFINITIVA	SOMME PAGATE	SOMME RIMASTE DA PAGARE	TOTALE	ECONOMIE O MAGGIORI SPESE	
N	U	M.	RS	CP	CS	T	RS	CP	CS	T
			(A)	(B)	(C=A+B)	(D)	(E)	(F=D+E)	G=C-F G=F-C	
			(H)	(I)	(L=H+I)	(M)	(N)	(O=M+N)	P=L-O P=O-L	
			(R)	(S=Q+R)	(T)	(U)	(V=S-T V=T-S)			
							RESIDUI 31 DIC. Z=E+N			
			4.978.857.688	3.200.000.000	4.978.857.688	2.906.469.726	2.060.000.000	4.966.469.726	12.587.962	
			>>	7.178.858.000	3.200.000.000	749.998.400	2.450.000.000	3.199.998.400	1.600	
			>>		7.178.858.000	3.656.468.126	4.510.000.000	3.656.468.126	3.522.389.874	
			4.978.857.688	3.200.000.000	4.978.857.688	2.906.469.726	2.060.000.000	4.966.469.726	12.587.962	
			>>	7.178.858.000	3.200.000.000	749.998.400	2.450.000.000	3.199.998.400	1.600	
			>>		7.178.858.000	3.656.468.126	4.510.000.000	3.656.468.126	3.522.389.874	
1512			4.978.857.688	3.200.000.000	4.978.857.688	2.906.469.726	2.060.000.000	4.966.469.726	12.587.962	
			>>	7.178.858.000	3.200.000.000	749.998.400	2.450.000.000	3.199.998.400	1.600	
			>>		7.178.858.000	3.656.468.126	4.510.000.000	3.656.468.126	3.522.389.874	
			4.978.857.688	3.200.000.000	4.978.857.688	2.906.469.726	2.060.000.000	4.966.469.726	12.587.962	
			>>	7.178.858.000	3.200.000.000	749.998.400	2.450.000.000	3.199.998.400	1.600	
			>>		7.178.858.000	3.656.468.126	4.510.000.000	3.656.468.126	3.522.389.874	
			4.978.857.688	3.200.000.000	4.978.857.688	2.906.469.726	2.060.000.000	4.966.469.726	12.587.962	
			>>	7.178.858.000	3.200.000.000	749.998.400	2.450.000.000	3.199.998.400	1.600	
			>>		7.178.858.000	3.656.468.126	4.510.000.000	3.656.468.126	3.522.389.874	

XI LEGISLATURA - DISEGNI DI LEGGE E RELAZIONI - DOCUMENTI

1991		MINISTERO DELL'UNIVERSITA' E DELLA RICERCA SCIENTIFICA E TECNOLOGICA			S P E S A			C O N S U M T I V O P E R C A P I T O L I		
N U M.	UNITA' 8 PIANI E PROGRAMMI DI SVILUPPO DELL'UNIVERSITA'	CONSENSUA INIZIALE (A)	VARIAZIONI (B)	CONSISTENZA DEFINITIVA C=A+B	SOMME PAGATE (D)	SOMME RIMASTE DA PAGARE (E)	TOTALE F=D+E	ECONOMIE O MAGGIORI SPESE G=C-F H=F-C		
		RESIDUI I GEN. (A)								
		PREV. COMP.ZA (H)	(I)	L=H+I	(N)	(N)	D=H+N	P=L-O P=O-L		
		AUTORIZ. CASSA (Q)	(R)	S=Q+R	(T)	RESIDUI 31 DIC. Z=E+N	(T)	V=S-T V=T-S		
		RS	5.227.223.180	5.227.223.180	4.478.249.635	748.973.545	5.227.223.180			
		CP	80.370.000.000	80.370.000.000	41.205.568.725	39.164.431.275	80.370.000.000			
		CS	80.370.000.000	85.597.224.000	45.683.818.360	39.913.404.820	45.683.818.360	39.913.405.640		
		T								
		RS	5.227.223.180	5.227.223.180	4.478.249.635	748.973.545	5.227.223.180			
		CP	80.370.000.000	80.370.000.000	41.205.568.725	39.164.431.275	80.370.000.000			
		CS	80.370.000.000	85.597.224.000	45.683.818.360	39.913.404.820	45.683.818.360	39.913.405.640		
		T								
1521	SOMMA DA ASSEGNARE ALLE UNIVERSITA' PER L'ATTUAZIONE DEI PIANI DI SVILUPPO E DELLA PROGRAMMAZIONE UNIVERSITARIA	RS	5.227.223.180	5.227.223.180	4.478.249.635	748.973.545	5.227.223.180			
		CP	80.370.000.000	80.370.000.000	41.205.568.725	39.164.431.275	80.370.000.000			
		CS	80.370.000.000	85.597.224.000	45.683.818.360	39.913.404.820	45.683.818.360	39.913.405.640		
		T								
	TOTALE UNITA'	RS	5.227.223.180	5.227.223.180	4.478.249.635	748.973.545	5.227.223.180			
		CP	80.370.000.000	80.370.000.000	41.205.568.725	39.164.431.275	80.370.000.000			
		CS	80.370.000.000	85.597.224.000	45.683.818.360	39.913.404.820	45.683.818.360	39.913.405.640		
		T								

XI LEGISLATURA - DISEGNI DI LEGGE E RELAZIONI - DOCUMENTI

1991		MINISTERO DELL'UNIVERSITA' E DELLA RICERCA SCIENTIFICA E TECNOLOGICA			S P E S A			C O N S U M T I V O P E R C A P I T O L I			
UNITA' DI DENOMINAZIONE	RS	CP	CS	T	CONSENSIENZA INIZIALE (A)	VARIAZIONI (B)	CONSENSIENZA DEFINITIVA (C=A+B)	SOMME PAGATE (D)	SOMME RIMASTE DA PAGARE (E)	TOTALE (F=D+E)	ECONOMIE O MAGGIORI SPESE (G=C-F, H=F-C)
	RS	CP	CS	T	RESIDUI 31 GEN. (A)	(B)	C=A+B	(D)	(E)		G=C-F, H=F-C
	RS	CP	CS	T	PREV. COMP.ZA (H)	(I)	L=H+J	(N)	(O=M+N)		P=L-Q, P=O-L
	RS	CP	CS	T	AUTORIZ. CASSA (Q)	(R)	S=Q+R	(T)	(U)		V=S-T, V=U-S
	RS	CP	CS	T					RESIDUI 31 DIC. Z=U-N		
RUBRICA 3 - RICERCA SCIENTIFICA E TECNOLOGICA	RS	CP	CS	T	>>	100.000.000	>>	>>	>>	>>	>>
CATEGORIA IV - ACQUISTO DI BENI E SERVIZI	RS	CP	CS	T	>>	100.000.000	>>	>>	>>	>>	>>
2051 SPESE DERIVANTI DALLA PARTECIPAZIONE AD ORGANISMI INTERNAZIONALI CONNESSE AI PROGRAMMI DI RICERCA SCIENTIFICA E TECNOLOGICA IN ANTARTIDE (NUOVA ISTITUZIONE)	RS	CP	CS	T	>>	100.000.000	>>	>>	>>	>>	>>
TOTALE UNITA'	RS	CP	CS	T	>>	100.000.000	>>	>>	>>	>>	>>

XI LEGISLATURA - DISEGNI DI LEGGE E RELAZIONI - DOCUMENTI

1991		MINISTERO DELL'UNIVERSITA' E DELLA RICERCA SCIENTIFICA E TECNOLOGICA			SPESA			CONSUNTIVO PER CAPITOLI		
N U M.	UNITA' IZ	CONSISTENZA INIZIALE		VARIAZIONI	CONSISTENZA DEFINITIVA	SOMME PAGATE	SOMME RIMASTE DA PAGARE	TOTALE	ECONOMIE O MAGGIORI SPESE	
		RS RESIDUI I GEN. (A)	CP PREV. COMP. ZA (H)							(B)
	DENOMINAZIONE	CS AUTORIZ. CASSA (Q)	(I)	(R)	S=Q+R	(J)	INI	(T)	V=S-T V'-T'-S	
	RUBRICA 2 - ISTRUZIONE UNIVERSITARIA	RS 18.854.000.000 CP 340.000.000.000 CS 340.000.000.000 T	18.854.000.000 340.000.000.000 340.000.000.000	18.854.000.000	18.854.000.000 340.000.000.000 358.854.000.000	18.852.000.000 334.949.000.000 353.781.000.000	22.000.000 5.051.000.000 5.073.000.000	18.854.000.000 340.000.000.000 353.781.000.000	0 0 5.073.000.000	
	CATEGORIA XII - TRASFERIMENTI	RS 18.854.000.000 CP 340.000.000.000 CS 340.000.000.000 T	18.854.000.000 340.000.000.000 340.000.000.000	18.854.000.000	18.854.000.000 340.000.000.000 358.854.000.000	18.852.000.000 334.949.000.000 353.781.000.000	22.000.000 5.051.000.000 5.073.000.000	18.854.000.000 340.000.000.000 353.781.000.000	0 0 5.073.000.000	
	7501 SPESE PER LA RICERCA SCIENTIFICA	RS 18.854.000.000 CP 300.000.000.000 CS 300.000.000.000 T	18.854.000.000 300.000.000.000 300.000.000.000	18.854.000.000	18.854.000.000 300.000.000.000 318.854.000.000	18.852.000.000 299.723.000.000 318.555.000.000	22.000.000 277.000.000 299.000.000	18.854.000.000 300.000.000.000 318.555.000.000	0 0 299.000.000	
	7508 SPESE PER L'ACQUISTO DI ATTREZZATURE TECNICO-SCIENITIFICHE DI RILEVANTE INTERESSE	RS >>> CP 40.000.000.000 CS 40.000.000.000 T	>>> 40.000.000.000 40.000.000.000	>>>	>>> 40.000.000.000 40.000.000.000	>>> 35.226.000.000 35.226.000.000	>>> 4.774.000.000 4.774.000.000	>>> 40.000.000.000 55.226.000.000	>>> 0 4.774.000.000	
	RUBRICA 3 - RICERCA SCIENTIFICA E TECNOLOGICA	RS 32.114.941.579 CP 37.200.000.000 CS 42.200.000.000 T	32.114.941.579 37.200.000.000 42.200.000.000	50.000.000.000 17.254.942.000	32.114.941.579 87.200.000.000 59.434.942.000	5.647.170.491 37.232.999.472 42.880.169.965	26.365.071.090 49.966.996.528 76.332.067.618	32.012.261.581 87.199.996.000 42.880.169.965	102.699.998 4.000 16.554.772.037	
	CATEGORIA X - BENI ED OPERE IMMOBILIARI A CARICO DIRETTO DELLO STATO	RS 14.980.000.000 CP >>> CS 5.000.000.000 T	14.980.000.000 >>> 5.000.000.000	0 0 0	14.980.000.000 >>> 5.000.000.000	>>> >>> 0	14.980.000.000 >>> 14.980.000.000	14.980.000.000 >>> 0	0 >>> 5.000.000.000	

7508: 0851. 7101

XI LEGISLATURA - DISEGNI DI LEGGE E RELAZIONI - DOCUMENTI

1991		MINISTERO DELL'UNIVERSITA' E DELLA RICERCA SCIENTIFICA E TECNOLOGICA			S P E S A			C O N S U M I V O P E R C A P I T O L I		
N U M.	DENOMINAZIONE	CONSISTENZA INIZIALE		VARIAZIONI	CONSISTENZA DEFINITIVA	SOMME PAGATE	SOMME RIMASTE DA PAGARE	TOTALE	ECONOMIE O MAGGIORI SPESE	
		RS RESTIUI I GEN. (A)	CP PREV. COMP. ZA (H)							(B)
		CS AUTORIZ. CASSA (G)	(I)	(J)	(L=H+I)	(M)	(N)	(O=M+N)	P=L-O P=O-L	
		T	(R)	(S=G+R)	(T)	(U)	RESIDUI 31 DIC. Z=E+N	(V)	V=S-T V=T-S	
7510	CONTRIBUTI A TITOLO DI CONCORSO NELLE SPESE RELATIVE AI RAPPORTI DI COLLABORAZIONE ED ALLA COSTITUZIONE DI CONSORZI TRA LE UNIVERSITA' E LE ALTRE ISTITUZIONI DI RICERCA PUBBLICHE E PRIVATE, DA REGOLARE MEDIANTE APPOSITE CONVENZIONI (NUOVA ISTITUZIONE)	RS 16.214.933.000 >> >>	CP 0 16.214.933.000	0 >> 16.214.933.000	16.214.933.000 >> 16.214.933.000	4.850.718.100 >> 4.850.718.100	11.364.214.900 >> 11.364.214.900	16.214.933.000 >> 4.850.718.100	0 >> 11.364.214.900	
7519	CONTRIBUTI ALLE UNIVERSITA' DI TRIESTE, BENOVA E SIENA PER I COMPITI DI CONSERVAZIONE, STUDIO E VALORIZZAZIONE DEI REPERTI ACQUISITI, IN ATTESA DELLA ISTITUZIONE DEL MUSEO NAZIONALE DELL'ANTARTIDE (NUOVA ISTITUZIONE)	RS >> >> >>	CP 0 300.000.000	0 >> 300.000.000	>> >> 300.000.000	>> >> 0	>> >> 300.000.000	>> >> 300.000.000	>> >> 0	
	TOTALE UNITA'	RS 50.988.941.579	CP 577.200.000.000	0 50.000.000.000	50.988.941.579 427.200.000.000 418.288.942.000	24.479.170.491 372.181.999.472 396.661.169.965	26.587.071.090 55.017.996.528 61.405.067.618	50.866.241.581 427.199.996.000 396.661.169.965	102.698.998 4.000 21.627.772.037	

XI LEGISLATURA - DISEGNI DI LEGGE E RELAZIONI - DOCUMENTI

1991	MINISTERO DELL'UNIVERSITA' E DELLA RICERCA SCIENTIFICA E TECNOLOGICA			S P E S A			C O N S U M T I V O P E R C A P I T O L I		
	UNITA' 13	CONISTENZA INIZIALE	VARIAZIONI	CONISTENZA DEFINITIVA	SOMME PAGATE	SOMME RIMASTE DA PAGARE	TOTALE	ECONOMIE O MAGGIORI SPESE	
UN	RS	(A)	(B)	C=A+B	(D)	(E)	F=D+E	G=C-F H=F-C	
U	CP	PREV. COMP.ZA IH	(I)	L=H+I	(N)	(N)	O=M+N	P=L-O Q=D-L	
R.	CS	AUTORIZ. CASSA	(R)	S=R-R	(T)	(T)	(T)	V=S-T W=T-S	
	T					RESIDUI 31 DIC. Z=E+N			
	RS	475.074.888.625	0	475.074.888.625	77.711.494.227	397.363.394.398	475.074.888.625	0	
	CP	375.000.000.000	0	375.000.000.000	0	375.000.000.000	375.000.000.000	0	
	CS	250.000.000.000	332.552.423.000	582.552.423.000	77.711.494.227	772.363.394.398	77.711.494.227	504.840.928.773	
	T								
	RS	475.074.888.625	0	475.074.888.625	77.711.494.227	397.363.394.398	475.074.888.625	0	
	CP	375.000.000.000	0	375.000.000.000	0	375.000.000.000	375.000.000.000	0	
	CS	250.000.000.000	332.552.423.000	582.552.423.000	77.711.494.227	772.363.394.398	77.711.494.227	504.840.928.773	
	T								
7507	RS	475.074.888.625	0	475.074.888.625	77.711.494.227	397.363.394.398	475.074.888.625	0	
	CP	375.000.000.000	0	375.000.000.000	0	375.000.000.000	375.000.000.000	0	
	CS	250.000.000.000	332.552.423.000	582.552.423.000	77.711.494.227	772.363.394.398	77.711.494.227	504.840.928.773	
	T								
	RS	475.074.888.625	0	475.074.888.625	77.711.494.227	397.363.394.398	475.074.888.625	0	
	CP	375.000.000.000	0	375.000.000.000	0	375.000.000.000	375.000.000.000	0	
	CS	250.000.000.000	332.552.423.000	582.552.423.000	77.711.494.227	772.363.394.398	77.711.494.227	504.840.928.773	
	T								

XI LEGISLATURA - DISEGNI DI LEGGE E RELAZIONI - DOCUMENTI

1991	MINISTERO DELL'UNIVERSITA' E DELLA RICERCA SCIENTIFICA E TECNOLOGICA		S P E S A				C O N S U M T I V O P E R C A P I T O L I		
	UNITA' 15		CONSISTENZA INIZIALE	VARIAZIONI	CONSISTENZA DEFINITIVA	SOMME PAGATE	SOMME RIMASTE DA PAGARE	TOTALE	ECONOMIE O MAGGIORI SPESE
N U M.	DENOMINAZIONE		RS RESIDUI I GEN. IA)	(B)	C=A+B	ID)	(E)	F=0+E	G=C-F G=F-C
			CP PREY. COMP.ZA (H)	(I)	L=H+I	(J)	(N)	D=M+N	P=L-D P=O-L
			CS AUTORIZ. CASSA (G)	(R)	S=R+R	IT)		(T)	V=S-T V=T-S
			T				RESIDUI 31 DIC. Z=E+N		
	RUBRICA 2 - ISTRUZIONE UNIVERSITARIA		RS 574.196.902.607 0	0	574.196.902.607	359.299.679.993	213.780.799.045	573.080.479.038	1.116.423.569
			CP 413.000.000.000	61.353.559.000	474.353.559.000	283.146.000.000	191.207.469.520	474.353.569.520	69.480
			CS 662.000.000.000	61.793.559.000	723.793.559.000	642.445.679.993	404.988.268.565	642.445.679.993	81.347.859.007
	CATEGORIA XII - TRASFERIMENTI		RS 574.196.902.607 0	0	574.196.902.607	359.299.679.993	213.780.799.045	573.080.479.038	1.116.423.569
			CP 413.000.000.000	61.353.559.000	474.353.559.000	283.146.000.000	191.207.469.520	474.353.569.520	69.480
			CS 662.000.000.000	61.793.559.000	723.793.559.000	642.445.679.993	404.988.268.565	642.445.679.993	81.347.859.007
7502	CONTRIBUTO ALL'UNIVERSITA' DEGLI STUDI DI UDINE PER L'ATTUAZIONE DEI PROGRAMMI DI EDILIZIA NONCHE' PER L'ACQUISIZIONE DI ATTREZZATURE DIDATTICHE E SCIENTIFICHE		RS >>>	0	>>>	>>>	>>>	>>>	>>>
			CP 27.000.000.000	0	27.000.000.000	26.000.000.000	1.000.000.000	27.000.000.000	0
			CS 20.000.000.000	6.000.000.000	26.000.000.000	26.000.000.000	1.000.000.000	26.000.000.000	0
7503	SOMMA DA ASSEGNARE ALLE UNIVERSITA' E ALLE ISTITUZIONI UNIVERSITARIE DI CUI ALL'ARTICOLO 42 DELLA LEGGE 28 LUGLIO 1967, N. 661, PER IL FINANZIAMENTO DI OPERE DI EDILIZIA IMMEDIATAMENTE REALIZZABILI		RS 315.937.000.000	0	315.937.000.000	212.182.000.000	103.755.000.000	315.937.000.000	0
			CP 300.000.000.000	0	300.000.000.000	209.004.000.000	90.996.000.000	300.000.000.000	0
			CS 441.000.000.000	34.000.000.000	475.000.000.000	421.186.000.000	194.751.000.000	421.186.000.000	53.814.000.000
7504	SOMMA DA ASSEGNARE ALLA SECONDA UNIVERSITA' DI ROMA PER GLI INTERVENTI DI CUI ALL'ARTICOLO 6 DELLA LEGGE 3 APRILE 1979, N. 122		RS 80.000.000.000	0	80.000.000.000	80.000.000.000	0	80.000.000.000	0
			CP 50.000.000.000	0	50.000.000.000	50.000.000.000	0	50.000.000.000	0
			CS 130.000.000.000	-50.000.000.000	80.000.000.000	80.000.000.000	50.000.000.000	80.000.000.000	0

XI LEGISLATURA - DISEGNI DI LEGGE E RELAZIONI - DOCUMENTI

1991		MINISTERO DELL'UNIVERSITA' E DELLA RICERCA SCIENTIFICA E TECNOLOGICA			S P E S A			C O N S U M T I V O P E R C A P I T O L I		
N U M.	DENOMINAZIONE	CONSISTENZA INIZIALE		VARIAZIONI	CONSISTENZA DEFINITIVA	SOMME PAGATE	SOMME RIMASTE DA PAGARE	TOTALE	ECONOMIE O MAGGIORI SPESE	
		RS RESIDUI 1 GEN. (A)	CP PREV. COMP.ZA (N)							(B)
		CS AUTORIZZ. CASSA (I)	(N)	(I)	(S=Q+R)	(N)	(N)	(I)	P=L-O P~O~L	
		T		(R)		(I)	RESIDUI 31 DIC. Z=E+N	(I)	V=S-T V~T~S	
7305	CONTRIBUTI A FAVORE DELLE ISTITUZIONI UNIVERSITARIE PER IL FINANZIAMENTO DEGLI INTERVENTI NEI TERRITORI COLPITI DAGLI EVENTI SISMICI DEL NOVEMBRE 1980 E DEL FEBBRAIO 1981	RS 0	14.000.000.000	0	0	0	0	0	0	
		CP 0	>>	0	>>	>>	>>	>>	>>	
		CS 0	7.000.000.000	0	7.000.000.000	7.000.000.000	7.000.000.000	7.000.000.000	>>	
		T								
7306	CONTRIBUTI NEL PAGAMENTO DEGLI INTERESSI SUI MUTUI CONTRATTI CON LA CASSA DEPOSITI E PRESTITI DALLE UNIVERSITA' E ISTITUZIONI UNIVERSITARIE DI CUI ALL'ARTICOLO 42 DELLA LEGGE 28 LUGLIO 1967, N. 661, PER IL COMPLETAMENTO DELLE OPERE DI EDILIZIA UNIVERSITARIA IN CORSO DI ESECUZIONE ALLA DATA DI ENTRATA IN VIGORE DELLA LEGGE 7 AGOSTO 1982, N. 526	RS 0	51.737.698.607	0	51.737.698.607	13.883.675.993	36.757.599.045	50.621.275.038	1.116.423.569	
		CP 0	15.000.000.000	0	15.000.000.000	0	14.999.930.520	14.999.930.520	69.480	
		CS 0	15.000.000.000	0	15.000.000.000	13.883.675.993	51.737.529.565	13.883.675.993	1.116.324.007	
		T								
7307	CONTRIBUTI PER IL FINANZIAMENTO DI PROGETTI IMMEDIATAMENTE ESEGUIBILI PER LA REALIZZAZIONE DI OPERE DI EDILIZIA UNIVERSITARIA	RS 0	70.922.204.000	0	70.922.204.000	20.654.004.000	50.288.200.000	70.922.204.000	0	
		CP >>	>>	58.353.539.000	58.353.539.000	32.142.000.000	26.211.539.000	58.353.539.000	0	
		CS >>	>>	79.193.539.000	79.193.539.000	52.776.004.000	76.499.739.000	52.776.004.000	26.417.535.000	
		T								
7309	SOMMA DA ASSEGNARE ALL'UNIVERSITA' DI ANCONA PER LA RICOSTRUZIONE ED IL COMPLETAMENTO DELLE SEDI UNIVERSITARIE	RS 0	>>	0	>>	>>	>>	>>	>>	
		CP 0	8.000.000.000	0	8.000.000.000	8.000.000.000	0	8.000.000.000	0	
		CS 0	8.000.000.000	0	8.000.000.000	8.000.000.000	0	8.000.000.000	0	
		T								
7310	SOMMA DA ASSEGNARE ALL'UNIVERSITA' DEGLI STUDI DI REGGIO CALABRIA PER LA REALIZZAZIONE DI NUOVE STRUTTURE NONCHE' PER LE SPESE PER ARREDAMENTI ED ATTREZZATURE NECESSARIE	RS 0	15.000.000.000	0	15.000.000.000	5.000.000.000	10.000.000.000	15.000.000.000	0	
		CP >>	>>	0	>>	>>	>>	>>	>>	
		CS 0	15.000.000.000	-10.000.000.000	5.000.000.000	5.000.000.000	10.000.000.000	5.000.000.000	0	
		T								

XI LEGISLATURA - DISEGNI DI LEGGE E RELAZIONI - DOCUMENTI

1991	MINISTERO DELL'UNIVERSITA' E DELLA RICERCA SCIENTIFICA E TECNOLOGICA				SPESA				CONSUNTIVO PER CAPITOLI				
	UNITA' 15	CONSENSIENZA INIZIALE	VARIAZIONI	CONSENSIENZA DEFINITIVA	SOMME PAGATE	SOMME RIMASTE DA PAGARE	TOTALE	ECONOMIE O MAGGIORI SPESE	RS	CP	CS	T	G=C-F G-F-C
N U M. M.	EDILIZIA UNIVERSITARIA	RESTORI I GEN. (A)	181	C=A+B	(D)	(E)	F+D+E	G=C-F G-F-C					
		PREV. COMP.ZA (H)				(N)							
		AUORIZ. CASSA (Q)				(R)							
	DENOMINAZIONE												
	ALL'ESPLETAMENTO DELL'ATTIVITA' DIDATTICA E SCIENTIFICA												
7311	CONTRIBUTO STRAORDINARIO IN FAVORE DELL'UNIVERSITA' DEGLI STUDI DELLA CALABRIA PER LA REALIZZAZIONE DI OPERE DI EDILIZIA UNIVERSITARIA, IVI COMPRESA QUELLA RESIDENZIALE, NONCHE' PER L'ACQUISTO DI ARREDAMENTI E ATTREZZATURE	10.000.000.000 10.000.000.000 20.000.000.000	0 0 -5.000.000.000	10.000.000.000 10.000.000.000 15.000.000.000	10.000.000.000 5.000.000.000 15.000.000.000	5.000.000.000 5.000.000.000	10.000.000.000 10.000.000.000 15.000.000.000	0 0 0					
7312	SOMMA DA ASSEGNARE ALL'UNIVERSITA' DEGLI STUDI DI VENEZIA PER INTERVENTI DI RISANAMENTO E RESTAURO CONSERVATIVO ED ADATTAMENTO DI EDIFICI SITI NEL CENTRO STORICO, DESTINATI O DA DESTINARE ALLE ATTIVITA' DIDATTICHE E DI RICERCA OD A QUELLE DI SUPPORTO	9.000.000.000 3.000.000.000 6.000.000.000	0 0 -3.000.000.000	9.000.000.000 3.000.000.000 3.000.000.000	9.000.000.000 3.000.000.000 3.000.000.000	6.000.000.000 3.000.000.000 9.000.000.000	9.000.000.000 3.000.000.000 3.000.000.000	0 0 0					
7315	SOMMA DA ASSEGNARE ALLA LIBERA UNIVERSITA' DEGLI STUDI DI URBINO FINALIZZATA A INTERVENTI STRAORDINARI DI EDILIZIA UNIVERSITARIA (NUOVA ISTITUZIONE)	7.600.000.000 >> >>	0 0 7.600.000.000	7.600.000.000 >> 7.600.000.000	7.600.000.000 >> 7.600.000.000	>> >> >>	7.600.000.000 >> 7.600.000.000	0 0 0					
7316	SOMMA DA ASSEGNARE ALL'UNIVERSITA' DEGLI STUDI DI UDINE PER LE SPESE DI PRIMO IMPIANTO PER LA COSTRUZIONE DI UN CENTRO INTERNAZIONALE SUL PLURILINGUISMO (NUOVA ISTITUZIONE)	>> >> >>	0 3.000.000.000 3.000.000.000	>> 3.000.000.000 3.000.000.000	>> 3.000.000.000 3.000.000.000	>> >> >>	>> 3.000.000.000 3.000.000.000	0 0 0					

XI LEGISLATURA - DISEGNI DI LEGGE E RELAZIONI - DOCUMENTI

1991		MINISTERO DELL'UNIVERSITA' E DELLA RICERCA SCIENTIFICA E TECNOLOGICA			SPESA			CONSUNTIVO PER CAPITOLI			
UNITA' 15	RS	CP	CS	T	CONSENSUA INIZIALE (A)	VARIAZIONI (B)	CONSISTENZA DEFINITIVA (C=A+B)	SOMME PAGATE (D)	SOMME RIMASTE DA PAGARE (E)	TOTALE (F=D+E)	ECONOMIE O MAGGIORI SPESE (G=C-F, H=F-C, I=L-O, J=P-O-L, K=V-S-T, L=V-T-S)
EDILIZIA UNIVERSITARIA	RS	CP	CS	T	RESIDUI I BEN. (A)	(B)	C=A+B	(D)	(E)	F=D+E	G=C-F, H=F-C
DENOMINAZIONE	RS	CP	CS	T	PREV. COMP.ZA (N)	(I)	L=H+I	(M)	(N)	O=M+N	P=L-O, Q=P-O-L
	RS	CP	CS	T	AUTORIZ. CASSA (Q)	(R)	S=Q+R	(T)	RESIDUI SI JIC. Z=E+N	(U)	V=S-T, W=V-T-S
RUBRICA 3 - RICERCA SCIENTIFICA E TECNOLOGICA	RS	CP	CS	T	15.018.924.640	0	15.018.924.640	0	15.018.924.640	15.018.924.640	0
	CP				11.000.000.000	0	11.000.000.000	10.902.682.400	0	10.902.682.400	97.317.600
	CS				11.000.000.000	15.018.925.000	26.018.925.000	10.902.682.400	15.018.924.640	10.902.682.400	15.116.242.600
CATEGORIA X - BENI ED OPERE IMMOBILIARI A CARICO DIRETTO DELLO STATO	RS	CP	CS	T	>>	0	>>	>>	>>	>>	>>
	CP				>>	0	>>	>>	>>	>>	>>
	CS				>>	0	>>	>>	>>	>>	>>
	T				>>	0	>>	>>	>>	>>	>>
7401 SPESE PER LA RISTRUTTURAZIONE DI EDIFICI ESISTENTI E PER LA COSTRUZIONE DI NUOVI EDIFICI A PATRICIANO - TRIESTE	RS	CP	CS	T	>>	0	>>	>>	>>	>>	>>
	CP				>>	0	>>	>>	>>	>>	>>
	CS				>>	0	>>	>>	>>	>>	>>
	T				>>	0	>>	>>	>>	>>	>>
CATEGORIA XII - TRASFERIMENTI	RS	CP	CS	T	15.018.924.640	0	15.018.924.640	0	15.018.924.640	15.018.924.640	0
	CP				11.000.000.000	0	11.000.000.000	10.902.682.400	0	10.902.682.400	97.317.600
	CS				11.000.000.000	15.018.925.000	26.018.925.000	10.902.682.400	15.018.924.640	10.902.682.400	15.116.242.600
	T				>>	0	>>	>>	>>	>>	>>
7515 ONERI PER CAPITALE ED INTERESSI A CARICO DELLO STATO PER L'AMMORTAMENTO DEI MUTUI CONTRATTI DALL'UNIVERSITA' DI ROMA COL CONSORZIO DI CREDITO PER LE OPERE PUBBLICHE PER LA REALIZZAZIONE DELLA SECONDA	RS	CP	CS	T	15.018.924.640	0	15.018.924.640	0	15.018.924.640	15.018.924.640	0
	CP				11.000.000.000	0	11.000.000.000	10.902.682.400	0	10.902.682.400	97.317.600
	CS				11.000.000.000	15.018.925.000	26.018.925.000	10.902.682.400	15.018.924.640	10.902.682.400	15.116.242.600
	T				>>	0	>>	>>	>>	>>	>>

XI LEGISLATURA - DISEGNI DI LEGGE E RELAZIONI - DOCUMENTI

1991	S P E S A				C O N S U M T I V O P E R C A P I T O L I			
	MINISTERO DELL'UNIVERSITA' E DELLA RICERCA SCIENTIFICA E TECNOLOGICA	CONSENSENZA INIZIALE	VARIAZIONE	CONSENSENZA DEFINITIVA	SOMME PAGATE	SOMME RIMASTE DA PAGARE	TOTALI	ECONOMIE O MAGGIORI SPESE
UNITA' 35	RS	(A)	(B)	C=A+B	(D)	(E)	F=D+E	G=F-I G-J-C
EDILIZIA UNIVERSITARIA	CP	PREV. COMP.ZA (N)	(I)	L=H+I	(M)	(N)	O=M+N	P=L-O P=O-L
DEONIMINAZIONE	CS	AUTORIZ. CASSA (R)	(R)	S=Q+R	(T)	(U)	V=T-U	V=S-I V=T-S
UNIVERSITA' (SPESE OBBLIGATORIE I)	T					RESIDUI 31 DIC. Z=E+N		
TOTALE UNITA'	RS	589.215.827.267	0	589.215.827.267	359.299.679.993	228.799.723.685	588.099.403.678	1.116.423.569
	CP	424.000.000.000	61.355.559.000	485.355.559.000	294.048.682.400	191.207.469.520	485.256.151.920	97.367.080
	CS	673.000.000.000	76.812.464.000	749.812.464.000	653.348.362.393	420.007.193.205	653.348.362.393	96.464.101.607
	T							

XI LEGISLATURA - DISEGNI DI LEGGE E RELAZIONI - DOCUMENTI

1991		MINISTERO DELL'UNIVERSITA' E DELLA RICERCA SCIENTIFICA E TECNOLOGICA			S P E S A			CONSUMITIVO PER CAPITOLI		
N U M.	UNITA' 17	CONSENSUA INIZIALE	VARIAZIONI	CONSENSUA DEFINITIVA	SOMME PAGATE	SOMME RIMASTE DA PAGARE	TOTALE	ECONOMIE O MAGGIORI SPESE		
		(A)	(B)	(C=A+B)	(D)	(E)	F=D+E	G=C-F G=F-C		
		RESIDUI 1 GEN. (A)		L=H+I	(M)	(N)	G=H+N	P=L-D P=O-L		
	DENOMINAZIONE	PREV. COMP.ZA (H)	(I)	S=Q+R	(I)		(I)	V=S-T V=T-S		
		AUTORIZ. CASSA (Q)	(R)			RESIDUI 31 DIC. Z=F+N				
		RS								
		CP								
		CS								
		T								
	RUBRICA 3 - RICERCA SCIENTIFICA E TECNOLOGICA	RS	0	1.162.155.000	0	1.162.155.000	0	1.162.155.000	0	
		CP	6.000.000.000	360.000.000.000	0	366.000.000.000	0	366.000.000.000	0	
		CS	7.162.155.000	360.000.000.000	0	367.162.155.000	0	367.162.155.000	0	
		T								
	CATEGORIA XII - TRASFERIMENTI	RS	0	1.162.155.000	0	1.162.155.000	0	1.162.155.000	0	
		CP	1.000.000.000	360.000.000.000	0	361.000.000.000	0	361.000.000.000	0	
		CS	2.162.155.000	360.000.000.000	0	362.162.155.000	0	362.162.155.000	0	
		T								
7506	CONTRIBUTO ALL'ISTITUTO NAZIONALE DI FISICA NUCLEARE (I.N.F.N.)	RS	>>	>>	0	>>	>>	>>	>>	
		CP	360.000.000.000	360.000.000.000	0	360.000.000.000	0	360.000.000.000	0	
		CS	360.000.000.000	360.000.000.000	0	360.000.000.000	0	360.000.000.000	0	
		T								
7511	SOMMA DA ASSEGNARE ALL'ISTITUTO DI FISICA NUCLEARE PER IL COMPLETAMENTO DELLE OPERE DEL LABORATORIO ACCELERATORI E SUPERCONDUITIVITA' DI MILANO E DEL LABORATORIO NAZIONALE (NUOVA ISTITUZIONE)	RS	1.162.155.000	1.162.155.000	0	1.162.155.000	0	1.162.155.000	0	
		CP	>>	>>	0	>>	>>	>>	>>	
		CS	>>	>>	0	>>	>>	>>	>>	
		T								
7518	SOMMA DA ASSEGNARE ALL'I.N.F.N. PER LA REALIZZAZIONE IN TERAMO DEL MUSEO DELLA FISICA E DELL'ASTROFISICA (NUOVA ISTITUZIONE)	RS	>>	>>	0	>>	>>	>>	>>	
		CP	1.000.000.000	1.000.000.000	0	1.000.000.000	0	1.000.000.000	0	
		CS	1.000.000.000	1.000.000.000	0	1.000.000.000	0	1.000.000.000	0	
		T								

XI LEGISLATURA - DISEGNI DI LEGGE E RELAZIONI - DOCUMENTI

1991		MINISTERO DELL'UNIVERSITA' E DELLA RICERCA SCIENTIFICA E TECNOLOGICA			SPESA			CONSUNTIVO PER CAPITOLI		
UNIV.	NUM.	DENOMINAZIONE	CONSENSUA INIZIALE (A)	VARIAZIONI (B)	CONSISTENZA DEFINITIVA (C=A+B)	SOMME PAGATE (D)	SOMME RIMASTE DA PAGARE (E)	TOTALE (F=D+E)	ECONOMIE O MAGGIORI SPESE (G=C-F, G=F-C)	
		UNITA' 17	RS RESIDUI I GEN. (A)	(B)	C=A+B	(D)	(E)	F=D+E	G=C-F G=F-C	
		ISTITUTO NAZIONALE DI FISICA NUCLEARE	CP PREY. COMP. ZA (H)	(I)	L=H+I	(H)	(I)	O=M+N	P=L-O P=O-L	
			CS AUTORIZ. CASSA (R)	(R)	S=Q+R	(T)	(T)	(T)	V=S-T V=T-S	
			T				RESIDUI 31 DIC. Z=E+N			
		CATEGORIA XIII - PARTECIPAZIONI AZIONARIE E CONFERIMENTI	RS >>>	0	>>>	>>>	>>>	>>>	>>>	
			CP >>>	5.000.000.000	5.000.000.000	5.000.000.000	5.000.000.000	5.000.000.000	0	
			CS >>>	5.000.000.000	5.000.000.000	5.000.000.000	0	5.000.000.000	0	
			T							
		7546 CONFERIMENTO AL FONDO DI DOTAZIONE DEL CONSORZIO COSTITUITO TRA L'I.N.F.N. ED ALTRI ENTI, FINALIZZATO A SPESE DI INVESTIMENTO L'NUOVA ISTITUZIONE I	RS >>>	0	>>>	>>>	>>>	>>>	>>>	
			CP >>>	5.000.000.000	5.000.000.000	5.000.000.000	5.000.000.000	5.000.000.000	0	
			CS >>>	5.000.000.000	5.000.000.000	5.000.000.000	0	5.000.000.000	0	
			T							
		TOTALE UNITA'	RS 1.162.155.000	0	1.162.155.000	1.162.155.000	0	1.162.155.000	0	
			CP 366.000.000.000	6.000.000.000	366.000.000.000	366.000.000.000	0	366.000.000.000	0	
			CS 360.000.000.000	7.162.155.000	367.162.155.000	367.162.155.000	0	367.162.155.000	0	
			T							

XI LEGISLATURA - DISEGNI DI LEGGE E RELAZIONI - DOCUMENTI

1991		MINISTERO DELL'UNIVERSITA' E DELLA RICERCA SCIENTIFICA E TECNOLOGICA			S P E S A			C O N S U M T I V O P E R C A P I T O L I			
N U M.	DENOMINAZIONE	CONSISTENZA INIZIALE			VARIAZIONI	CONSISTENZA DEFINITIVA	SOMME PAGATE	SOMME RIMASTE DA PAGARE	TOTALE	ECONOMIE O MAGGIORI SPESE	
		RS RESIDUI I GEN. (A)	CP PREV. COMP. ZA (H)	CS AUTORIZ. CASSA (I)							RS (A)
	RUBRICA 3 - RICERCA SCIENTIFICA E TECNOLOGICA										
		RS	146.394.000.000	0	2.586.000.000	>>	>>	>>	>>	>>	
		CP	146.394.000.000	0	2.586.000.000	148.980.000.000	111.177.150	148.565.710.682	148.565.710.682	414.289.518	
		CS	146.394.000.000	0	2.586.000.000	148.980.000.000	111.177.150	148.494.533.532	148.494.533.532	525.466.468	
		T									
	CATEGORIA XII - TRASFERIMENTI										
		RS	>>	0	2.586.000.000	>>	>>	>>	>>	>>	
		CP	146.394.000.000	0	2.586.000.000	148.980.000.000	111.177.150	148.565.710.682	148.565.710.682	414.289.518	
		CS	146.394.000.000	0	2.586.000.000	148.980.000.000	111.177.150	148.494.533.532	148.494.533.532	525.466.468	
		T									
7513	CONTRIBUTO NELLE SPESE DI RICERCHE E DI INVESTIMENTI DELLA COMUNITA' EUROPEA DELL'ENERGIA ATOMICA (EURATOM) (SPESE OBBLIGATORIE I)	RS	>>	0	0	>>	>>	>>	>>	>>	
		CP	>>	0	0	>>	>>	>>	>>	>>	
		CS	>>	0	0	>>	>>	>>	>>	>>	
		T					0				
7514	SPESE PER LA PARTECIPAZIONE DELL'ITALIA AL CENTRO EUROPEO DI RICERCHE NUCLEARI (C.E.R.N.) E ALL'AGENZIA INTERNAZIONALE DELL'ENERGIA ATOMICA (A.I.E.A.) (SPESE OBBLIGATORIE I)	RS	338.567.000.000	0	1.933.000.000	140.500.000.000	93.940.527	140.159.771.453	140.159.771.453	340.228.547	
		CP	338.567.000.000	0	1.933.000.000	140.500.000.000	93.940.527	140.065.850.926	140.065.850.926	434.169.074	
		CS	338.567.000.000	0	1.933.000.000	140.500.000.000	93.940.527	140.065.850.926	140.065.850.926	434.169.074	
		T									
7516	CONTRIBUTO STRAORDINARIO AL FONDO PER L'ASSISTENZA TECNICA DELL'AGENZIA INTERNAZIONALE PER L'ENERGIA ATOMICA	RS	>>	0	0	>>	>>	>>	>>	>>	
		CP	>>	0	0	>>	>>	>>	>>	>>	
		CS	>>	0	0	>>	>>	>>	>>	>>	
		T					0				

7513: DEST. 7702
 7514: DEST. 7705
 7514: PROV. 77541P I-IESORO
 7516: DEST. 7704

XI LEGISLATURA - DISEGNI DI LEGGE E RELAZIONI - DOCUMENTI

1991	MINISTERO DELL'UNIVERSITA' E DELLA RICERCA SCIENTIFICA E TECNOLOGICA				S P E S A				CONSUNTIVO PER CAPITOLI								
	UNITA' 20 ALTRI	CONSISTENZA INIZIALE (A) RESIDUI 1 GEN. (B)	VARIAZIONI (C)	CONSISTENZA DEFINITIVA (D)	SOMME PAGATE (E)	SOMME RIMASTE DA PAGARE (F)	TOTALE (G)	ECONOMIE O MAGGIORI SPESE (H)	UNITA' 20 ALTRI	CONSISTENZA INIZIALE (A) RESIDUI 1 GEN. (B)	VARIAZIONI (C)	CONSISTENZA DEFINITIVA (D)	SOMME PAGATE (E)	SOMME RIMASTE DA PAGARE (F)	TOTALE (G)	ECONOMIE O MAGGIORI SPESE (H)	
N U M.	RS	10.000.000.000	0	10.000.000.000	0	10.000.000.000	0	G=C-F	RUBRICA 3 - RICERCA SCIENTIFICA E TECNOLOGICA	10.000.000.000	0	10.000.000.000	0	10.000.000.000	0	G=C-F	
	CP	3.000.000.000	0	3.000.000.000	0	3.000.000.000	0	G=F-C		3.000.000.000	0	3.000.000.000	0	3.000.000.000	0	3.000.000.000	0
	CS	3.000.000.000	2.200.000.000	5.200.000.000	0	5.200.000.000	0			13.000.000.000	0	13.000.000.000	0	13.000.000.000	0		
	T																
	RS	10.000.000.000	0	10.000.000.000	0	10.000.000.000	0		CATEGORIA X - BENI ED OPERE IMMOBILIARI A CARICO DIRETTO DELLO STATO	10.000.000.000	0	10.000.000.000	0	10.000.000.000	0		
	CP	3.000.000.000	0	3.000.000.000	0	3.000.000.000	0				10.000.000.000	0	10.000.000.000	0	10.000.000.000	0	
	CS	3.000.000.000	2.200.000.000	5.200.000.000	0	5.200.000.000	0			3.000.000.000	0	3.000.000.000	0	3.000.000.000	0		
	T																
7403	RS	10.000.000.000	0	10.000.000.000	0	10.000.000.000	0		SPESA PER ATTIVITA' DI RICERCA E SPERIMENTAZIONE PER LA SALVAGUARDIA DEL MARE ADRIATICO, DI CUI ALL'ARTICOLO 1, COMMA 2, LETTERA C, DELLA LEGGE 19 MARZO 1990, N. 57	10.000.000.000	0	10.000.000.000	0	10.000.000.000	0		
	CP	3.000.000.000	0	3.000.000.000	0	3.000.000.000	0				10.000.000.000	0	10.000.000.000	0	10.000.000.000	0	
	CS	3.000.000.000	2.200.000.000	5.200.000.000	0	5.200.000.000	0			3.000.000.000	0	3.000.000.000	0	3.000.000.000	0		
	T																
	RS	10.000.000.000	0	10.000.000.000	0	10.000.000.000	0		TOTALE UNITA'	10.000.000.000	0	10.000.000.000	0	10.000.000.000	0		
	CP	3.000.000.000	0	3.000.000.000	0	3.000.000.000	0			10.000.000.000	0	10.000.000.000	0	10.000.000.000	0		
	CS	3.000.000.000	2.200.000.000	5.200.000.000	0	5.200.000.000	0			3.000.000.000	0	3.000.000.000	0	3.000.000.000	0		
	T																
										RESIDUI 31 DIC. Z-E+N							

XI LEGISLATURA - DISEGNI DI LEGGE E RELAZIONI - DOCUMENTI

1991	MINISTERO DELL'UNIVERSITA' E DELLA RICERCA SCIENTIFICA E TECNOLOGICA			S P E S A				C O N S U M T I V O P E R C A P I T O L I		
	UNITA' 21	CONSENSUA INIZIALE	VARIAZIONI	CONSENSUA DEFINITIVA	SOMME PAGATE	SOMME RIMASTE DA PAGARE	TOTALE	ECONOMIE O MAGGIORI SPESE		
	RS RESIDUI 1. GEN.	(A)	(B)	C=A+B	(D)	(E)	F=D+E	G=C-F G=F-C		
	CP PREV. COMP.ZA	(H)	(I)	L=H+I	(M)	(N)	O=M+N	P=L-O P=O-L		
	CS AUTORIZ. CASSA	(R)	(R)	S=Q+R	(T)	Z=T+N	IT)	V=S-T V=T-S		
N U M.					/	RESIDUI 31 DIC.				
	RS	3.864.207.903.400	0	3.864.207.903.400	194.107.080.000	2.865.283.000.000	3.057.390.080.000	806.817.823.400		
	CP	350.000.000.000	0	350.000.000.000	20.000.000.000	530.000.000.000	350.000.000.000	0		
	CS	500.000.000.000	0	500.000.000.000	214.107.080.000	3.193.283.000.000	214.107.080.000	285.892.920.000		
	T									
	RS	3.864.207.903.400	0	3.864.207.903.400	194.107.080.000	2.865.283.000.000	3.057.390.080.000	806.817.823.400		
	CP	350.000.000.000	0	350.000.000.000	20.000.000.000	530.000.000.000	350.000.000.000	0		
	CS	500.000.000.000	0	500.000.000.000	214.107.080.000	3.193.283.000.000	214.107.080.000	285.892.920.000		
	T									
7551	RS	3.864.207.903.400	0	3.864.207.903.400	194.107.080.000	2.865.283.000.000	3.057.390.080.000	806.817.823.400		
	CP	350.000.000.000	0	350.000.000.000	20.000.000.000	530.000.000.000	350.000.000.000	0		
	CS	500.000.000.000	0	500.000.000.000	214.107.080.000	3.193.283.000.000	214.107.080.000	285.892.920.000		
	T									
	RS	3.864.207.903.400	0	3.864.207.903.400	194.107.080.000	2.865.283.000.000	3.057.390.080.000	806.817.823.400		
	CP	350.000.000.000	0	350.000.000.000	20.000.000.000	530.000.000.000	350.000.000.000	0		
	CS	500.000.000.000	0	500.000.000.000	214.107.080.000	3.193.283.000.000	214.107.080.000	285.892.920.000		
	T									
	RS	3.864.207.903.400	0	3.864.207.903.400	194.107.080.000	2.865.283.000.000	3.057.390.080.000	806.817.823.400		
	CP	350.000.000.000	0	350.000.000.000	20.000.000.000	530.000.000.000	350.000.000.000	0		
	CS	500.000.000.000	0	500.000.000.000	214.107.080.000	3.193.283.000.000	214.107.080.000	285.892.920.000		
	T									
	RS	5.454.621.940.401	0	5.454.621.940.401	840.894.303.073	3.540.988.411.855	4.581.882.714.928	1.072.759.225.473		
	CP	9.676.726.650.000	1.077.511.998.000	10.754.238.148.000	9.554.188.905.539	1.240.117.662.816	10.794.306.568.355	+40.068.420.555		
	CS	9.955.848.650.000	1.816.731.360.000	11.772.579.998.000	10.395.083.208.612	4.781.106.074.671	10.395.083.208.612	1.377.496.789.388		
	T									
	TOTALE UNITA'									
	TOTALE MINISTERO									